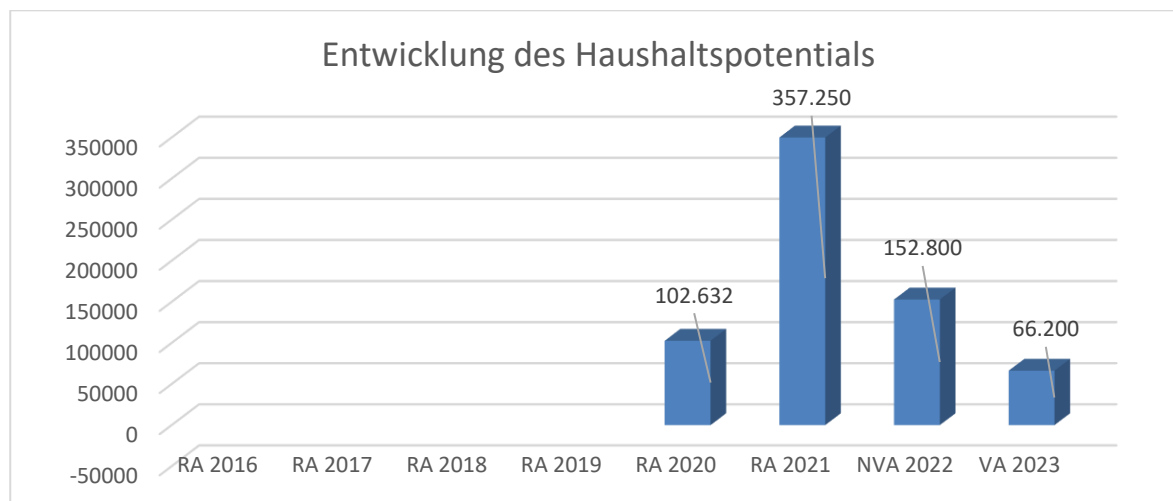




Gemeinde Ernstshofen
Hauptstraße 21, 4432 Ernstshofen

Vorbericht
zum Voranschlag 2023
gemäß § 3 der NÖ Gemeindehaushaltsverordnung (NÖ GHVO)

Entwicklung des Haushaltspotentials



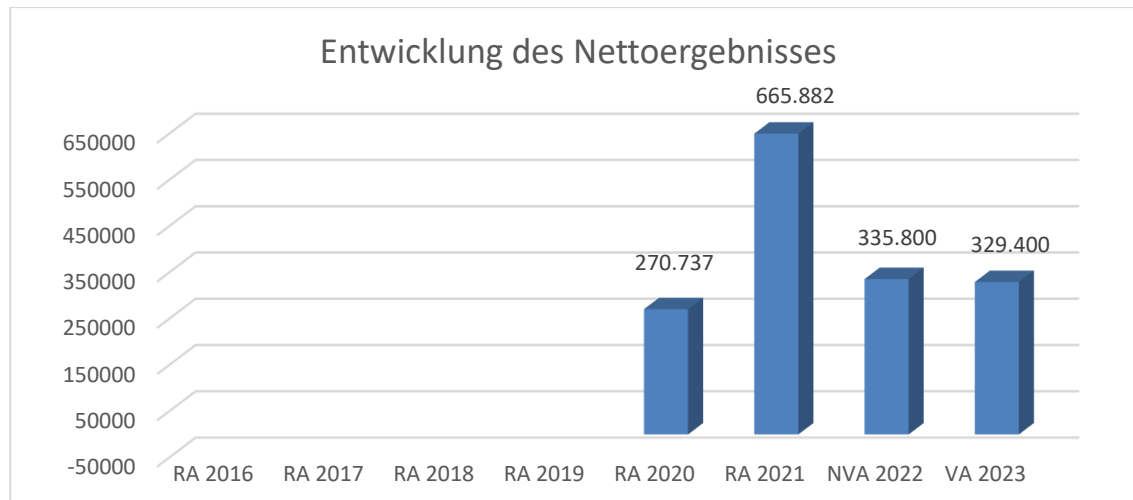
Erläuterung: Das Haushaltspotential hat seine Grundlage in § 67 Z. 11 der NÖ Gemeindeordnung 1973 (NÖ GO 1973) und ist erstmals im Voranschlag 2020 auszuweisen. Die Angaben zu den Vorjahren entfallen daher.

Haushaltspotential: Differenz der wiederkehrenden Mittelaufbringungen abzüglich der wiederkehrenden Mittelverwendungen unter Berücksichtigung der entsprechenden Forderungen und Verbindlichkeiten.

Das Haushaltspotenzial ist eine wichtige Kenngröße und gibt die aktuelle Leistungsfähigkeit der Gemeinde wieder. Das schafft Vergleichbarkeit mit der bisherigen Rechtslage, aus der Überschüsse und Abgänge abzuleiten waren und dient der Transparenz.

Wenn das Haushaltspotenzial innerhalb des Zeitraumes des mittelfristigen Finanzplanes laufend negativ ist, ist ein Haushaltskonsolidierungskonzept zu erstellen (§ 72b Abs. 1 Z. 2 NÖ GO 1973).

Entwicklung des Nettoergebnisses



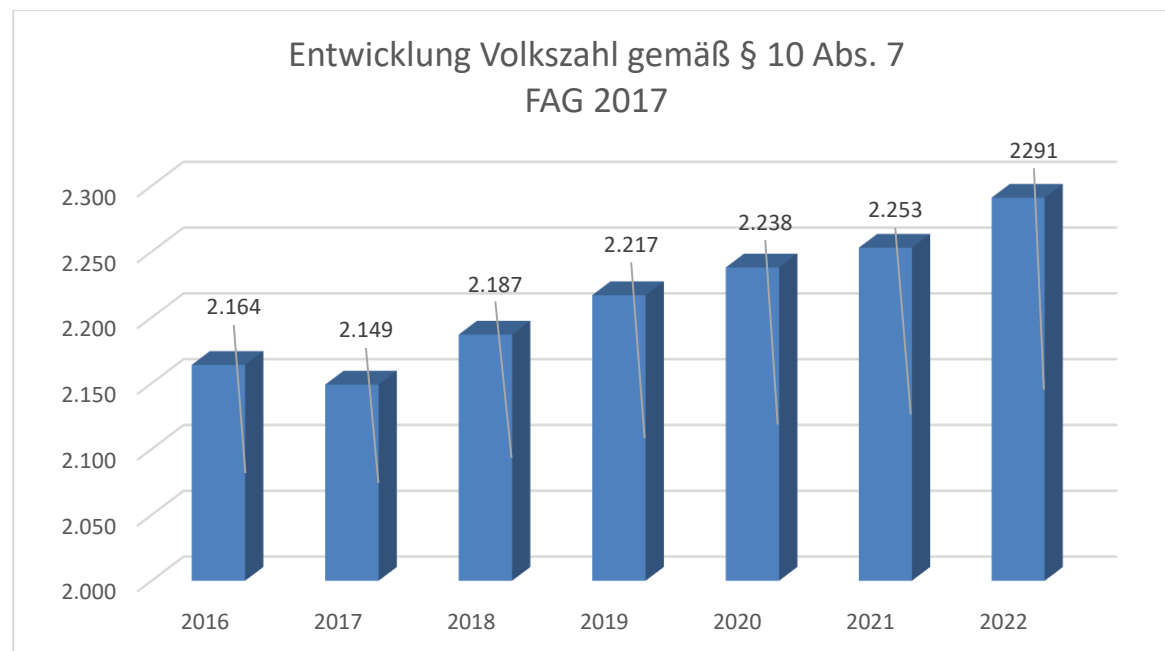
Erläuterung:

Beim Nettoergebnis handelt es sich um das Ergebnis des Ergebnisvoranschlages und ist erstmals für das Haushaltsjahr 2020 auszuweisen. Die Angaben zu den Vorjahren entfallen daher.

Ein positives Nettoergebnis bedeutet, dass die Erträge voraussichtlich ausreichend sein werden, die Aufwendungen für die kommunalen Leistungen (inklusive des Werteverzehrs des Anlagevermögens in Form der Abschreibungen) abzudecken.

Ein negatives Nettoergebnis heißt, dass dies nicht zur Gänze (in der Höhe des negativen Wertes) möglich ist.

Entwicklung der Volkszahl gemäß § 10 Abs. 7 FAG 2017, BGBl. I Nr. 116/2016 in der Fassung BGBl. I Nr. 106/2018

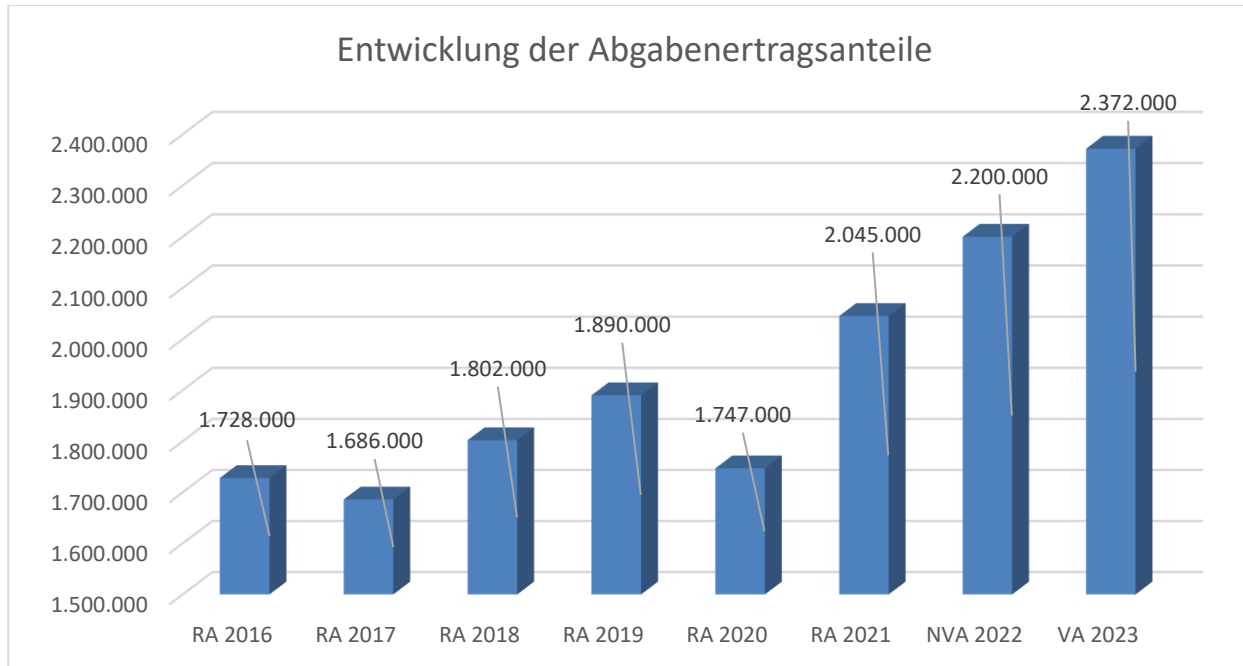


Erläuterung:

Die Volkszahl gemäß § 10 Abs. 7 FAG 2017 wird jährlich von der Bundesanstalt Statistik Austria zum Stichtag 31. Oktober festgestellt und wirkt mit dem Beginn des übernächsten Kalenderjahres. Sie dient für die Berechnung der Abgabenertragsanteile und darf nicht automatisch mit der Volkszahl für die Berechnung der Gemeinderatsmandate verwechselt werden.

Eine Erhöhung bzw. Verminderung der Volkszahl (jährlich) ist ein wesentlicher Indikator für die Berechnung der Abgabenertragsanteile.

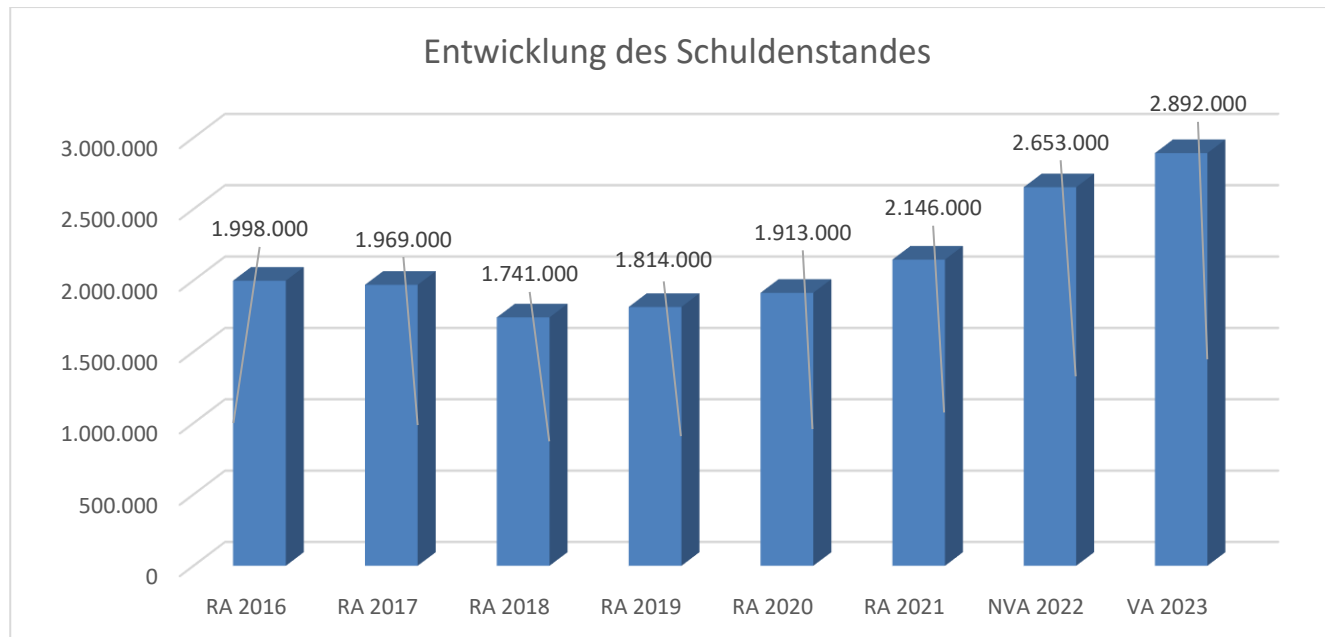
Entwicklung der Abgabenertragsanteile



Erläuterung:

Die Gebietskörperschaften (Bund, Länder und Gemeinden) erhalten auf Basis des aktuellen Finanzausgleichs aus den gemeinschaftlichen Bundesabgaben (z.B. Umsatzsteuer, Körperschaftssteuer, Lohnsteuer, Versicherungssteuer, Mineralölsteuer, Normverbrauchsabgabe, Tabaksteuer udgl.) entsprechende Anteile. Im Bereich der Gemeinden spielen dabei die Volkszahl und der abgestufte Bevölkerungsschlüssel eine besondere Rolle. Die sogenannten „Abgabenertragsanteile“ bilden in den meisten Gemeinden die wichtigste Einnahmequelle. Ein Steigen der Abgabenertragsanteile weist auch auf eine Erhöhung der Volkszahl hin.

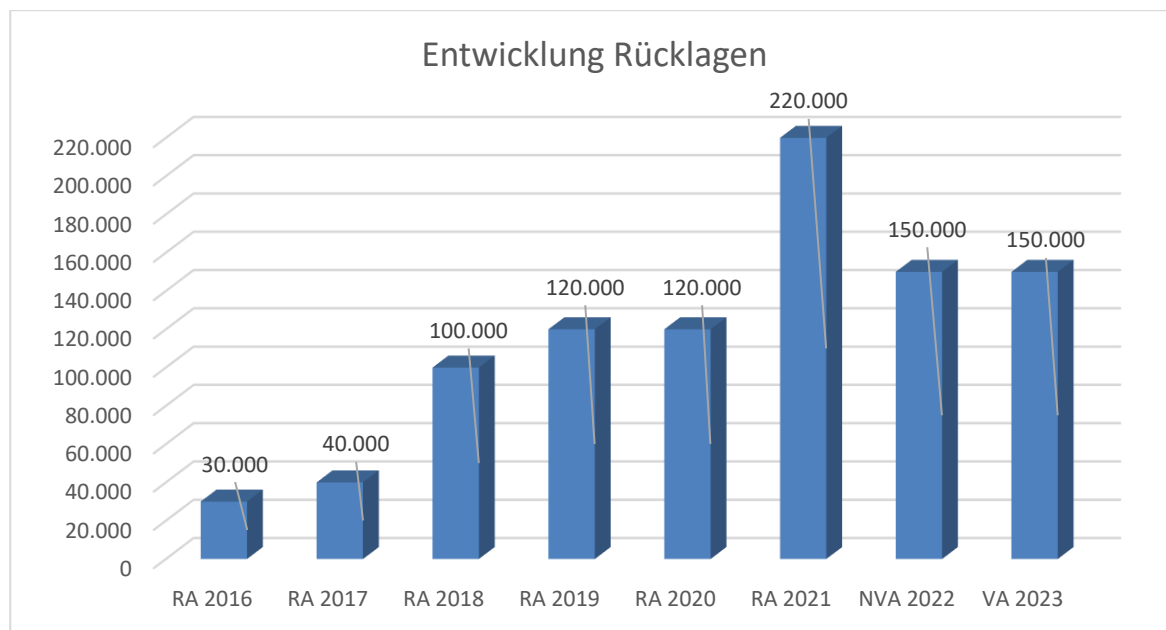
Entwicklung des Schuldenstandes



Erläuterung:

Die Entwicklung des Schuldenstandes zeigt auf, inwieweit der Schuldenstand über die Jahre erhöht oder reduziert wird.

Entwicklung der Rücklagen mit Zahlungsmittelreserve



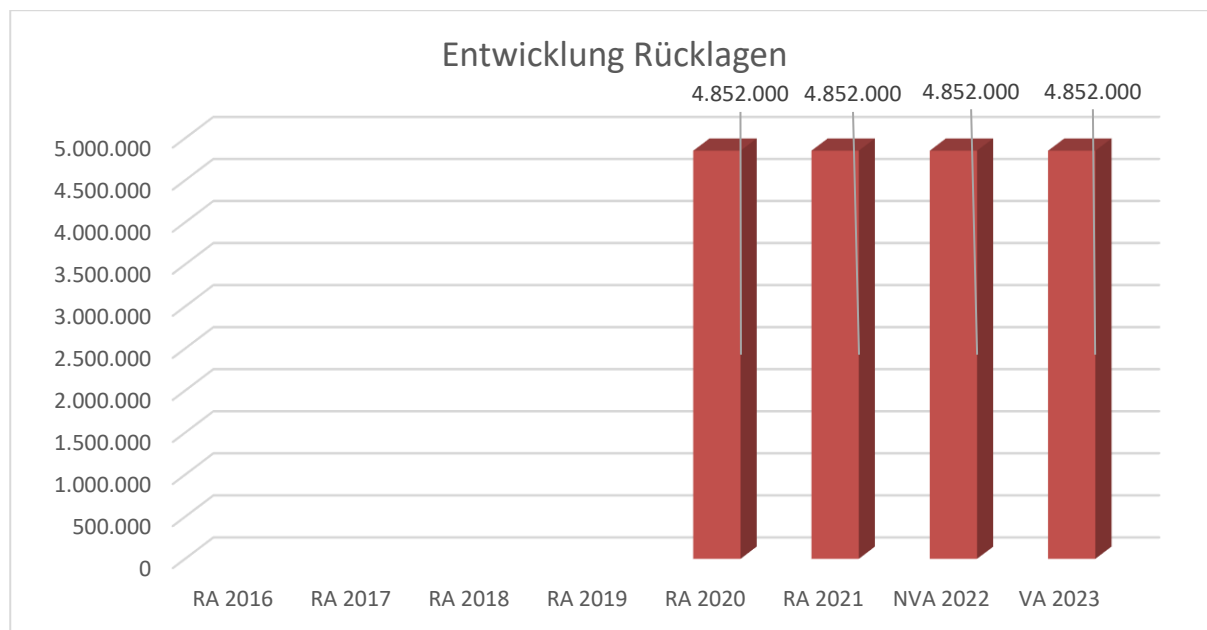
Erläuterung:

Die Entwicklung der Rücklagen zeigt an, inwieweit Rücklagen vorhanden sind und ob Rücklagen aufgebaut bzw. aufgebraucht werden.

Blauer Balken Rücklagen mit Zahlungsmittelreserve.

Die Erhöhung des Rücklagenstandes ist Teil einer gesunden Gemeindegewirtschaft.

Entwicklung der Rücklagen ohne Zahlungsmittelreserve



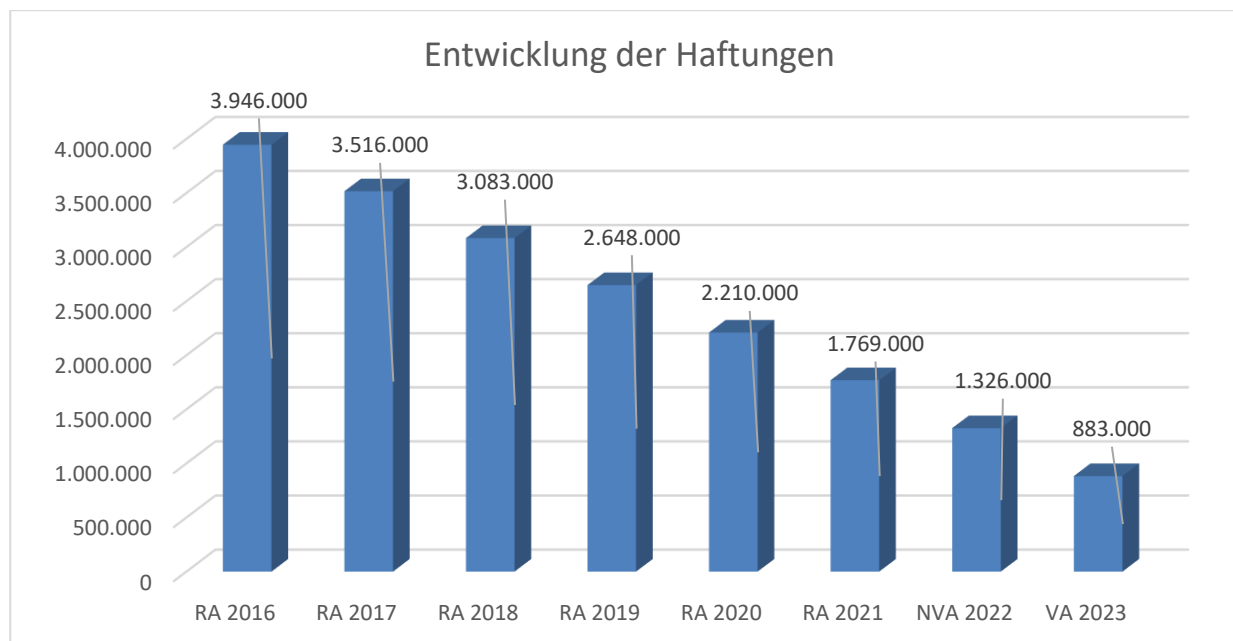
Erläuterung:

Die Entwicklung der Rücklagen zeigt an, inwieweit Rücklagen vorhanden sind und ob Rücklagen aufgebaut bzw. aufgebraucht werden.

Roter Balken Rücklagen ohne Zahlungsmittelreserve.

Im Zuge der Eröffnungsbilanz 2020 wurde eine Eröffnungsrücklage gem. § 7 Abs. 2 Z1 NÖ GHVO gebildet.

Entwicklung der Haftungen

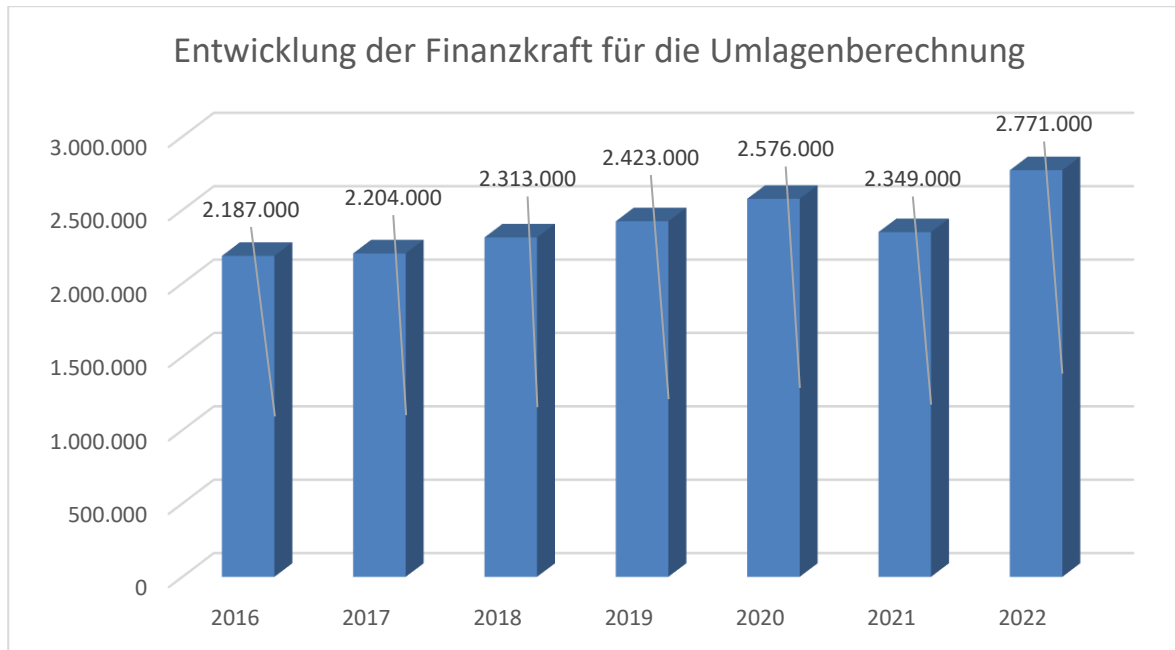


Erläuterung:

Eine Gemeinde darf Bürgschaften und sonstige Haftungen nur übernehmen, wenn hierfür ein besonderes Interesse der Gemeinde gegeben ist, der Schuldner nachweist, dass eine ordnungsgemäße Verzinsung und Tilgung gesichert ist, die Haftungen befristet sind, der Betrag, für den gehaftet wird, ziffernmäßig bestimmt ist und die Gemeinde den daraus folgenden Zahlungsverpflichtungen nachkommen kann (vgl. § 78 Abs. 1 NÖ Gemeindeordnung 1973).

Die Gemeinde hat Haftungen bei der ABA Ernthofen Errichtungs- und Betriebsges.mbH und der Gemeinde Ernthofen Orts- u. Infrastrukturentwicklungs KG übernommen.

Entwicklung der Finanzkraft für die Umlagenberechnung



Erläuterung:

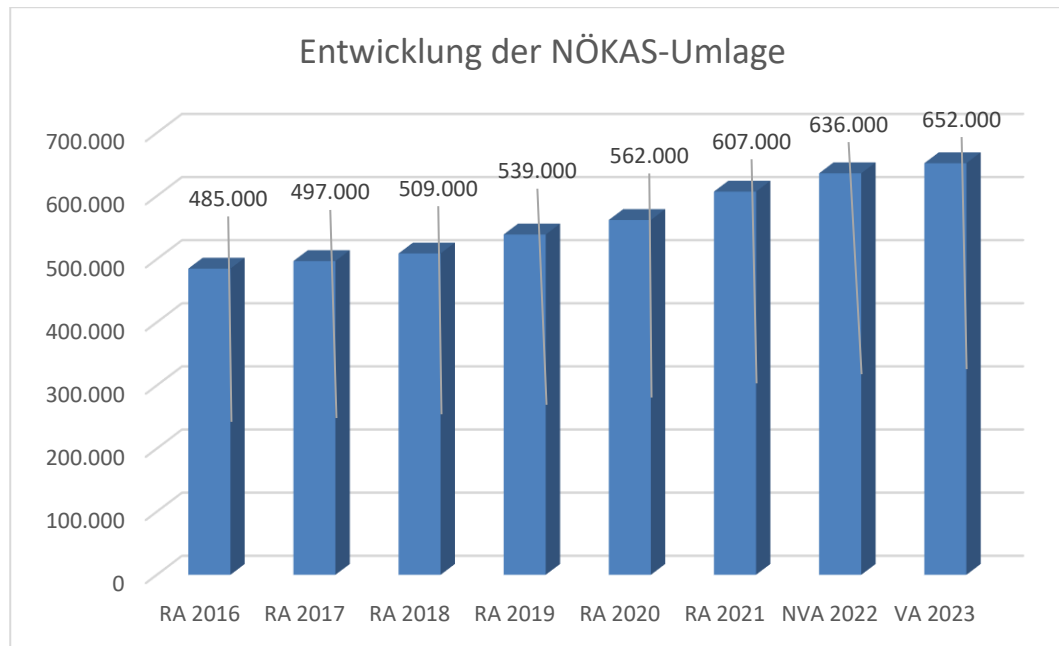
Die Finanzkraft einer Gemeinde wird aus den

- Erträgen der ausschließlichen Gemeindeabgaben ohne die Gebühren für die Benützung von Gemeindeeinrichtungen und -anlagen und ohne die Interessentenbeiträge von Grundstückseigentümern und Anrainern und
- Ertragsanteilen an den gemeinschaftlichen Bundesabgaben ohne Spielbankenabgabe ermittelt.

Basis für die Ermittlung der Finanzkraft sind die tatsächlichen Beträge aufgrund der Rechnungsabschlüsse.

Die Darstellung der Entwicklung der Finanzkraft für die Umlagenberechnung hat insbesondere auf die Beitragsleistung der Gemeinden zum NÖ Krankenanstaltensprengel (NÖKAS) und zur Sozialumlage Auswirkungen. Eine Erhöhung oder Reduktion/Verminderung der Finanzkraft wirkt sich unmittelbar auf die Beitragsleistung aus.

Entwicklung der NÖKAS-Umlage



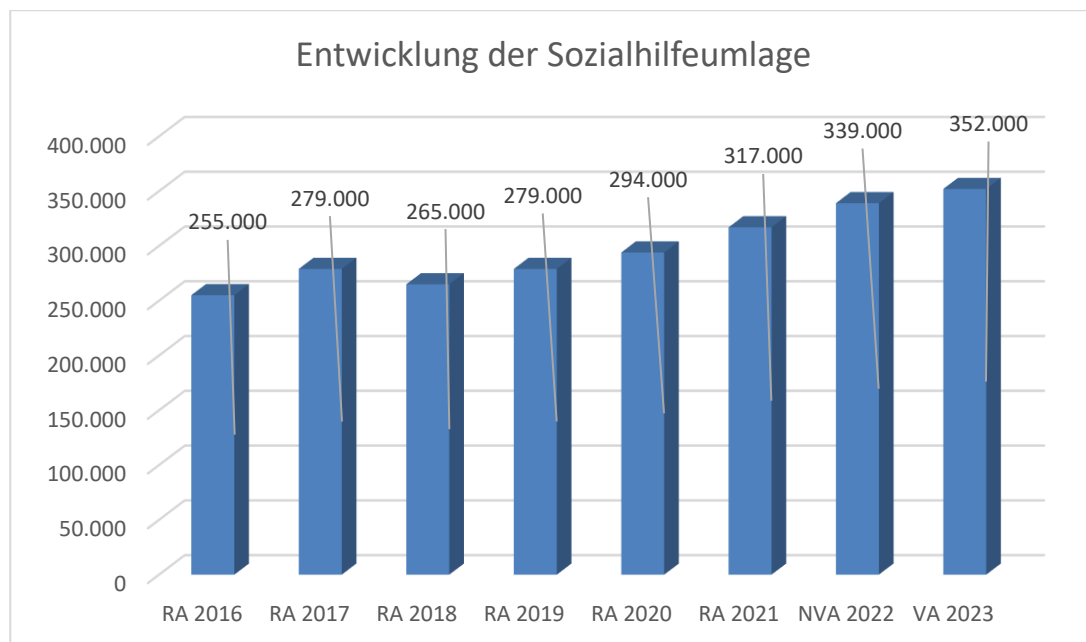
Erläuterung:

Das Landesgebiet ist Beitragsbezirk und Krankenanstaltensprengel für alle öffentlichen Krankenanstalten in Niederösterreich. Beitragsbezirk und Krankenanstaltensprengel sind ein Gemeindeverband. Dem Gemeindeverband gehören alle Gemeinden Niederösterreichs an. Der Gemeindeverband ist juristische Person, er hat seinen Sitz am Sitz der Landesregierung und trägt die Bezeichnung "NÖ Krankenanstaltensprengel" (§ 61 Abs. 1 NÖ Krankenanstaltengesetz - NÖ KAG).

Die Gemeinden haben an den NÖ Krankenanstaltensprengel monatliche Beiträge zu leisten. Berechnungsgrundlage bilden dabei die Volkszahl und die Finanzkraft der Gemeinden. Steigerungen bei der Volkszahl und bei der Finanzkraft führen daher zu höheren Beitragsleistungen bei den Gemeinden.

Diese monatlichen Beiträge werden von den der Gemeinde gebührenden monatlichen Vorschüsse auf die Ertragsanteile an den gemeinschaftlichen Bundesabgaben einbehalten.

Entwicklung der Sozialhilfeumlage



Erläuterung:

Die Gemeinden haben jährlich einen Beitrag zu den vom Land zu tragenden Kosten der Sozialhilfe, die nicht durch Kostenbeitrags- und Ersatzleistungen oder durch sonstige für Zwecke der Sozialhilfe bestimmte Zuschüsse gedeckt sind, in der Höhe von 50 % an das Land zu entrichten (§ 44 NÖ Sozialhilfe-Ausführungsgesetz – NÖ SAG).

Die Leistungen für die Sozialhilfe-Umlage werden von der Landesregierung auf die einzelnen Gemeinden nach ihrer Finanzkraft (Finanzkraft für die Umlagenberechnung) aufgeteilt.

Diese monatlichen Beiträge werden von den der Gemeinde gebührenden monatlichen Vorschüssen auf die Ertragsanteile an den gemeinschaftlichen Bundesabgaben einbehalten.

Voranschlag 2023 Haushaltspotential

Kontierungsinfo	Beschreibung	Mittelaufbringung	Mittelverwendung	Differenz
+ 211	Erträge operative Verwaltungstätigkeit	4.300.000,00	0,00	
+ 212	Erträge aus Transfers	663.400,00	0,00	
+ 213	Erträge Finanz	700,00	0,00	
Erträge		4.964.100,00	0,00	
- 2117	operative Erträge, nicht finanzierungswirksam	-200,00	0,00	
- 2127	Transfererträge, nicht finanzierungswirksam	-76.100,00	0,00	
- 2136	Finanzerträge, sonstige nicht finanzierungswirksam	0,00	0,00	
	nicht finanzierungswirksame Erträge	-76.300,00	0,00	
	Summe finanzierungswirksamer Ertrag	4.887.800,00	0,00	
+ 221	Personalaufwand	0,00	1.019.200,00	
+ 222	Sachaufwand	0,00	1.501.600,00	
+ 223	Transferaufwand	0,00	2.075.600,00	
+ 224	Finanzaufwand	0,00	108.100,00	
	Aufwände	0,00	4.704.500,00	
- 2214	Personalaufwand, nicht finanzierungswirksam	0,00	-28.800,00	
- 2226	Sachaufwand, nicht finanzierungswirksam	0,00	-555.400,00	
- 2237	Transferaufwand, nicht finanzierungswirksam	0,00	0,00	
- 2245	Finanzaufwand, nicht finanzierungswirksam	0,00	0,00	
	nicht finanzierungswirksamer Aufwand	0,00	-584.200,00	
	Summe finanzierungswirksamer Aufwand	0,00	4.120.300,00	
	Summe finanzierungswirksames Ergebnis	4.887.800,00	4.120.300,00	767.500,00

Voranschlag 2023 Haushaltspotential

Kontierungsinfo	Beschreibung	Mittelaufbringung	Mittelverwendung	Differenz
+ 332 ohne 3325 mit VHC	Tilgungen von gewährten Darlehen (ohne Anzahlungen)	0,00	0,00	
+ Post 30 ohne VHC	Einz. KG 30x, die keinem Projekt mit Projektcode 1... zugeordnet sind	0,00	0,00	
- Post 80 VHC	Erträge der KG 80x mit Projektcode 1	0,00	0,00	
+ 2301 PG 893	Entnahmen Rücklagen endfälliger Darlehen Erträge	0,00	0,00	
Summe jährlich wiederkehrende Einzahlungen		0,00	0,00	
+ 36 ohne VHC	Auszahlung Tilgung Darlehen	0,00	231.300,00	
+ 2401 KG 793	Rücklagen für endfällige Darlehen	0,00	0,00	
+ 342 ohne 3425 mit VHC	Auszahlungen von gewährten Darlehen (ohne Anzahlungen)	0,00	0,00	
+ 341 ohne VHC/KG 0	Ausz. (Invest.) KG 0..., keinem Projekt mit Projektcode 1... zugeordnet	0,00	48.000,00	
+ Post 871 VHC	KG 871, KT der Ergebnisrechnung, mit Projektcode (BZ)	0,00	422.000,00	
Summe jährlich wiederkehrende Auszahlungen		0,00	701.300,00	
Summe jährlich wiederkehrende Ein-/Auszahlungen		0,00	701.300,00	-701.300,00
Jährliches Haushaltspotential		4.887.800,00	4.821.600,00	66.200,00

Voranschlag 2023 Haushaltspotential

Kontierungsinfo	Beschreibung	Mittelaufbringung	Mittelverwendung	Differenz
- 2401 KG 794 ohne VHC	Zuweis. an zweckgeb. HH-RL Aufwänd. ohne finanzw. RL-Bildung	0,00	100,00	
- 2401 KG 795 ohne VHC	Zuweis. an allgem. HH-RL Aufwänd. ohne finanzw. RL-Bildung	0,00	100,00	
Summe jährliche Aufwändungen für Rücklagen (finanzw.)		0,00	200,00	
+ 2301 KG 894 ohne VHC	Entnahme zweckgeb. HH-RL Erträge aus finanzw. RL-Auflösung	0,00	0,00	
+ 2301 KG 895 ohne VHC	Entnahme allgem. HH-RL Erträge aus finanzw. RL-Auflösung	70.000,00	0,00	
Summe jährliche Rücklagen-Erträge (finanzw.)		70.000,00	0,00	
Summe jährliche Rücklagen (finanzw.)		70.000,00	200,00	69.800,00
- z.B. KG 910	Zuweisungen und Umbuchungen an investive Vorhaben	0,00	401.000,00	
+ z.B. KG 910	Rückführungen und Umbuchungen von investiven Vorhaben	0,00	0,00	
Summe Zuweisungen (abzgl. Rückführung)		0,00	401.000,00	-401.000,00
Jährliches Haushaltspotential nach Rücklagen und Zuweisungen an investive Vorhaben		4.957.800,00	5.222.800,00	-265.000,00
Kumuliertes Haushaltspotential der Vorjahre zum 31.12.2022				265.000,00
Kumuliertes Haushaltspotential zum 31.12.2023				0,00

Anzahl	VZÄ_Soll	DZW-Nr.	DZW-Bezeichnung	Entlohnungs- gruppe	Stellenbeschreibung	Anzahl FGrp	Funktions- gruppe	§2 Abs 3 lit a- d GBDO	Personal- zulage
Amtsleitung									
1	1,00	56	NÖ Gehobener Verwaltungsdienst	6	Funktionsdienstposten mit Personalzulagenanspruch	1	8	a	ja
Gemeindekanzlei									
1	0,75	56	NÖ Gehobener Verwaltungsdienst	6		0			
2	1,50	71	NÖ Verwaltungsfachdienst	5		0			
3	2,13	85	NÖ Mittlerer Verwaltungs- und Kanzleidienst	4		0			
1	0,38	87	NÖ Allgemeiner Hilfsdienst	2		0			
Gemeindestraße									
1	0,38	11	NÖ angelernter Arbeiter	3		0			
3	2,25	2	NÖ Facharbeiter	5		0			
Kindergarten									
8	6,35	12	NÖ Kindergartenhilfsdienst	3		0			
Volksschule									
1	1,00	16	NÖ Schulwart	2		0			
1	0,25	7	NÖ Schulwart m. Zusatzverw. im hw. Bereich	4		0			
3	1,00	87	NÖ Allgemeiner Hilfsdienst	2		0			
Tagesbetreuung									
1	0,75	65	NÖ Gehob. Dienst für Gesundheits- u. Krankenp	S1		0			
2	1,38	79	NÖ Fürsorgehilfsdienst	4		0			
1	0,25	87	NÖ Allgemeiner Hilfsdienst	2		0			



Gemeinde Ernsthofen

Hauptstraße 21, 4432 Ernsthofen

Voranschlag für das Finanzjahr **2023**

Bezirk	Amstetten
Gemeindekennziffer	30509
Fläche	1.779,00 ha
Einwohneranzahl	2.293

Voranschlag 2023

Ergebnisvoranschlag VA Gesamthaushalt - bereinigt um interne Vergütungen

Ebene	Code	Mittelverwendungs- und -aufbringungsgruppe (1.Ebene)	VA 2023	VA 2022	RA 2021
1	211	Erträge aus der operativen Verwaltungstätigkeit	4.238.000,00	3.807.200,00	3.561.814,06
1	212	Erträge aus Transfers	663.400,00	491.800,00	592.532,07
1	213	Finanzerträge	700,00	700,00	63,06
SU	21	Summe Erträge	4.902.100,00	4.299.700,00	4.154.409,19
1	221	Personalaufwand	1.019.200,00	776.500,00	625.384,10
1	222	Sachaufwand (ohne Transferaufwand)	1.439.600,00	1.231.500,00	1.064.702,42
1	223	Transferaufwand (laufende Transfers und Kapitaltransfers)	2.075.600,00	2.005.600,00	1.685.947,01
1	224	Finanzaufwand	108.100,00	20.100,00	12.484,71
SU	22	Summe Aufwendungen	4.642.500,00	4.033.700,00	3.388.518,24
SA0	SA0	(0) Nettoergebnis (21-22)	259.600,00	266.000,00	765.890,95
1	230	Entnahmen von Haushaltsrücklagen	70.000,00	70.000,00	0,00
1	240	Zuweisung an Haushaltsrücklagen	200,00	200,00	100.009,07
SA0R	SA0R	Saldo Haushaltsrücklagen	69.800,00	69.800,00	-100.009,07
SA00	SA00	Nettoergebnis nach Zuweisung und Entnahmen von HH-Rücklagen	329.400,00	335.800,00	665.881,88

Voranschlag 2023

Finanzierungsvoranschlag VA Gesamthaushalt - bereinigt um interne Vergütungen

Ebene	Code	Mittelverwendungs- und -aufbringungsgruppe (1.Ebene)	VA 2023	VA 2022	RA 2021
1	311	Einzahlungen aus der operativen Verwaltungstätigkeit	4.237.800,00	3.800.400,00	3.549.335,35
1	312	Einzahlungen aus Transfers (ohne Kapitaltransfers)	587.300,00	478.500,00	519.573,60
1	313	Einzahlungen aus Finanzerträgen	700,00	700,00	63,06
SU	31	Summe Einzahlungen operative Gebarung	4.825.800,00	4.279.600,00	4.068.972,01
1	321	Auszahlungen aus Personalaufwand	990.400,00	753.200,00	608.017,43
1	322	Auszahlungen aus Sachaufwand (ohne Transferaufwand)	884.200,00	739.000,00	610.428,25
1	323	Auszahlungen aus Transfers (ohne Kapitaltransfers)	2.075.600,00	2.005.600,00	1.685.053,39
1	324	Auszahlungen aus Finanzaufwand	108.100,00	20.100,00	12.556,18
SU	32	Summe Auszahlungen operative Gebarung	4.058.300,00	3.517.900,00	2.916.055,25
SA1	SA1	Saldo (1) Geldfluss aus der Operativen Gebarung (31-32)	767.500,00	761.700,00	1.152.916,76
1	331	Einzahlungen aus der Investitionstätigkeit	280.000,00	3.500,00	0,00
1	332	Einz. a.d. Rückzahlung von Darlehen u. gewähr. Vorschüssen	0,00	0,00	0,00
1	333	Einzahlungen aus Kapitaltransfers	377.000,00	296.800,00	231.778,05
SU	33	Summe Einzahlungen investive Gebarung	657.000,00	300.300,00	231.778,05
1	341	Auszahlungen aus der Investitionstätigkeit	2.298.000,00	1.806.000,00	1.493.095,15
1	342	Ausz. von gewährten Darlehen sowie gewährten Vorschüssen	0,00	0,00	0,00
1	343	Auszahlungen aus Kapitaltransfers	0,00	0,00	0,00
SU	34	Summe Auszahlungen investive Gebarung	2.298.000,00	1.806.000,00	1.493.095,15
SA2	SA2	Saldo (2) Geldfluss aus der Investiven Gebarung (33-34)	-1.641.000,00	-1.505.700,00	-1.261.317,10
SA3	SA3	Saldo (3) Nettofinanzierungssaldo (SA1+SA2)	-873.500,00	-744.000,00	-108.400,34

Voranschlag 2023

Finanzierungsvoranschlag VA Gesamthaushalt - bereinigt um interne Vergütungen

Ebene	Code	Mittelverwendungs- und -aufbringungsgruppe (1.Ebene)	VA 2023	VA 2022	RA 2021
1	351	Einzahlungen aus der Aufnahme von Finanzschulden	800.000,00	750.000,00	450.000,00
1	353	Einz. infolge Kapitaltausch b. derivat. Fin.instr. m.Grundg.	0,00	0,00	0,00
1	355	Einzahlungen aus dem Abgang von Finanzinstrumenten	0,00	0,00	0,00
SU	35	Summe Einzahlungen aus der Finanzierungstätigkeit	800.000,00	750.000,00	450.000,00
1	361	Auszahlungen aus der Tilgung von Finanzschulden	231.300,00	243.200,00	216.174,37
1	363	Ausz. infolge Kapitaltausch b. derivat. Fin.instr. m.Grundg.	0,00	0,00	0,00
1	365	Auszahlungen für den Erwerb von Finanzinstrumenten	0,00	0,00	0,00
SU	36	Summe Auszahlungen aus der Finanzierungstätigkeit	231.300,00	243.200,00	216.174,37
SA4	SA4	Saldo (4) Geldfluss aus der Finanzierungstätigkeit (35-36)	568.700,00	506.800,00	233.825,63
SA5	SA5	Saldo (5) Geldfluss aus VA-wirksamer Gebarung (SA3+SA4)	-304.800,00	-237.200,00	125.425,29
1	370	Einzahlungen aus operativer Gebarung für investive Vorhaben	401.000,00	371.000,00	236.676,24
1	380	Auszahlungen aus operativer Gebarung für investive Vorhaben	401.000,00	371.000,00	236.676,24
SA51	SA51	Saldo Geldfluss aus operativer Gebarung für invest. Vorhaben	0,00	0,00	0,00

Voranschlag 2023

Ergebnisvoranschlag VA Gesamthaushalt - interne Vergütungen enthalten

Ebene	Code	Mittelverwendungs- und -aufbringungsgruppe (1.Ebene)	VA 2023	VA 2022	RA 2021
1	211	Erträge aus der operativen Verwaltungstätigkeit	4.300.000,00	3.867.200,00	3.621.814,06
1	212	Erträge aus Transfers	663.400,00	491.800,00	592.532,07
1	213	Finanzerträge	700,00	700,00	63,06
SU	21	Summe Erträge	4.964.100,00	4.359.700,00	4.214.409,19
1	221	Personalaufwand	1.019.200,00	776.500,00	625.384,10
1	222	Sachaufwand (ohne Transferaufwand)	1.501.600,00	1.291.500,00	1.124.702,42
1	223	Transferaufwand (laufende Transfers und Kapitaltransfers)	2.075.600,00	2.005.600,00	1.685.947,01
1	224	Finanzaufwand	108.100,00	20.100,00	12.484,71
SU	22	Summe Aufwendungen	4.704.500,00	4.093.700,00	3.448.518,24
SA0	SA0	(0) Nettoergebnis (21-22)	259.600,00	266.000,00	765.890,95
1	230	Entnahmen von Haushaltsrücklagen	70.000,00	70.000,00	0,00
1	240	Zuweisung an Haushaltsrücklagen	200,00	200,00	100.009,07
SA0R	SA0R	Saldo Haushaltsrücklagen	69.800,00	69.800,00	-100.009,07
SA00	SA00	Nettoergebnis nach Zuweisung und Entnahmen von HH-Rücklagen	329.400,00	335.800,00	665.881,88

Voranschlag 2023

Finanzierungsvoranschlag VA Gesamthaushalt - interne Vergütungen enthalten

Ebene	Code	Mittelverwendungs- und -aufbringungsgruppe (1.Ebene)	VA 2023	VA 2022	RA 2021
1	311	Einzahlungen aus der operativen Verwaltungstätigkeit	4.299.800,00	3.860.400,00	3.609.335,35
1	312	Einzahlungen aus Transfers (ohne Kapitaltransfers)	587.300,00	478.500,00	519.573,60
1	313	Einzahlungen aus Finanzerträgen	700,00	700,00	63,06
SU	31	Summe Einzahlungen operative Gebarung	4.887.800,00	4.339.600,00	4.128.972,01
1	321	Auszahlungen aus Personalaufwand	990.400,00	753.200,00	608.017,43
1	322	Auszahlungen aus Sachaufwand (ohne Transferaufwand)	946.200,00	799.000,00	670.428,25
1	323	Auszahlungen aus Transfers (ohne Kapitaltransfers)	2.075.600,00	2.005.600,00	1.685.053,39
1	324	Auszahlungen aus Finanzaufwand	108.100,00	20.100,00	12.556,18
SU	32	Summe Auszahlungen operative Gebarung	4.120.300,00	3.577.900,00	2.976.055,25
SA1	SA1	Saldo (1) Geldfluss aus der Operativen Gebarung (31-32)	767.500,00	761.700,00	1.152.916,76
1	331	Einzahlungen aus der Investitionstätigkeit	280.000,00	3.500,00	0,00
1	332	Einz. a.d. Rückzahlung von Darlehen u. gewähr. Vorschüssen	0,00	0,00	0,00
1	333	Einzahlungen aus Kapitaltransfers	377.000,00	296.800,00	231.778,05
SU	33	Summe Einzahlungen investive Gebarung	657.000,00	300.300,00	231.778,05
1	341	Auszahlungen aus der Investitionstätigkeit	2.298.000,00	1.806.000,00	1.493.095,15
1	342	Ausz. von gewährten Darlehen sowie gewährten Vorschüssen	0,00	0,00	0,00
1	343	Auszahlungen aus Kapitaltransfers	0,00	0,00	0,00
SU	34	Summe Auszahlungen investive Gebarung	2.298.000,00	1.806.000,00	1.493.095,15
SA2	SA2	Saldo (2) Geldfluss aus der Investiven Gebarung (33-34)	-1.641.000,00	-1.505.700,00	-1.261.317,10
SA3	SA3	Saldo (3) Nettofinanzierungssaldo (SA1+SA2)	-873.500,00	-744.000,00	-108.400,34

Voranschlag 2023
Finanzierungsvoranschlag VA Gesamthaushalt - interne Vergütungen enthalten

Ebene	Code	Mittelverwendungs- und -aufbringungsgruppe (1.Ebene)	VA 2023	VA 2022	RA 2021
1	351	Einzahlungen aus der Aufnahme von Finanzschulden	800.000,00	750.000,00	450.000,00
1	353	Einz. infolge Kapitaltausch b. derivat. Fin.instr. m.Grundg.	0,00	0,00	0,00
1	355	Einzahlungen aus dem Abgang von Finanzinstrumenten	0,00	0,00	0,00
SU	35	Summe Einzahlungen aus der Finanzierungstätigkeit	800.000,00	750.000,00	450.000,00
1	361	Auszahlungen aus der Tilgung von Finanzschulden	231.300,00	243.200,00	216.174,37
1	363	Ausz. infolge Kapitaltausch b. derivat. Fin.instr. m.Grundg.	0,00	0,00	0,00
1	365	Auszahlungen für den Erwerb von Finanzinstrumenten	0,00	0,00	0,00
SU	36	Summe Auszahlungen aus der Finanzierungstätigkeit	231.300,00	243.200,00	216.174,37
SA4	SA4	Saldo (4) Geldfluss aus der Finanzierungstätigkeit (35-36)	568.700,00	506.800,00	233.825,63
SA5	SA5	Saldo (5) Geldfluss aus VA-wirksamer Gebarung (SA3+SA4)	-304.800,00	-237.200,00	125.425,29
1	370	Einzahlungen aus operativer Gebarung für investive Vorhaben	401.000,00	371.000,00	236.676,24
1	380	Auszahlungen aus operativer Gebarung für investive Vorhaben	401.000,00	371.000,00	236.676,24
SA51	SA51	Saldo Geldfluss aus operativer Gebarung für invest. Vorhaben	0,00	0,00	0,00

Voranschlag 2023**Ergebnisvoranschlag VA Bereichsbudget 0 / Vertretungskörper und allgemeine Verwaltung - interne Vergütungen enthalten**

Ebene	Code	Mittelverwendungs- und -aufbringungsgruppe (1. & 2.Ebene)	VA 2023	VA 2022	RA 2021
2	2114	Erträge aus Leistungen	50.400,00	49.400,00	50.940,69
2	2116	Erträge aus Veräußerung und sonstige Erträge	82.000,00	5.000,00	1.881,36
2	2117	Nicht finanzierungswirksame operative Erträge	0,00	3.300,00	2.221,08
1	211	Erträge aus der operativen Verwaltungstätigkeit	132.400,00	57.700,00	55.043,13
2	2124	Transferertrag von Haushalten & Org. ohne Erwerbscharakter	5.000,00	5.000,00	4.995,76
1	212	Erträge aus Transfers	5.000,00	5.000,00	4.995,76
1	213	Finanzerträge	0,00	0,00	0,00
SU	21	Summe Erträge	137.400,00	62.700,00	60.038,89
2	2211	Personalaufwand (Bezüge, Nebengeb., Mehrleistungen)	281.600,00	233.200,00	211.824,89
2	2212	Gesetzlicher und freiwilliger Sozialaufwand	78.900,00	71.400,00	66.241,21
2	2214	Nicht finanzierungswirksamer Personalaufwand	12.900,00	14.300,00	7.275,66
1	221	Personalaufwand	373.400,00	318.900,00	285.341,76
2	2221	Gebrauchs- und Verbrauchsgüter, Handelswaren	16.700,00	9.700,00	8.729,03
2	2222	Verwaltungs- und Betriebsaufwand	24.600,00	22.500,00	21.710,01
2	2223	Leasing- und Mietaufwand	10.000,00	10.000,00	8.362,90
2	2224	Instandhaltung	1.200,00	43.200,00	42.881,78
2	2225	Sonstiger Sachaufwand	232.100,00	184.300,00	162.207,60
2	2226	Nicht finanzierungswirksamer Sachaufwand	26.100,00	24.600,00	22.195,87
1	222	Sachaufwand (ohne Transferaufwand)	310.700,00	294.300,00	266.087,19
2	2231	Transferaufwand an Träger des öffentlichen Rechts	106.000,00	102.000,00	95.521,85
2	2234	Transferaufwand an Haushalte und Org. ohne Erwerbscharakter	3.600,00	3.500,00	3.169,70
1	223	Transferaufwand (laufende Transfers und Kapitaltransfers)	109.600,00	105.500,00	98.691,55
1	224	Finanzaufwand	0,00	0,00	0,00
SU	22	Summe Aufwendungen	793.700,00	718.700,00	650.120,50

Voranschlag 2023**Ergebnisvoranschlag VA Bereichsbudget 0 / Vertretungskörper und allgemeine Verwaltung - interne Vergütungen enthalten**

Ebene	Code	Mittelverwendungs- und -aufbringungsgruppe (1. & 2.Ebene)	VA 2023	VA 2022	RA 2021
SA0	SA0	(0) Nettoergebnis (21-22)	-656.300,00	-656.000,00	-590.081,61
1	230	Entnahmen von Haushaltsrücklagen	0,00	0,00	0,00
1	240	Zuweisung an Haushaltsrücklagen	0,00	0,00	0,00
SA0R	SA0R	Saldo Haushaltsrücklagen	0,00	0,00	0,00
SA00	SA00	Nettoergebnis nach Zuweisung und Entnahmen von HH-Rücklagen	-656.300,00	-656.000,00	-590.081,61

Voranschlag 2023

Finanzierungsvoranschlag VA Bereichsbudget 0 / Vertretungskörper und allgemeine Verwaltung - interne Vergütungen enthalten

Ebene	Code	Mittelverwendungs- und -aufbringungsgruppe (1. & 2.Ebene)	VA 2023	VA 2022	RA 2021
2	3114	Einzahlungen aus Leistungen	50.400,00	49.400,00	50.940,69
2	3116	Einzahlungen aus Veräußerung von GWG und sonst. Einzahlungen	82.000,00	5.000,00	1.838,80
1	311	Einzahlungen aus der operativen Verwaltungstätigkeit	132.400,00	54.400,00	52.779,49
2	3124	Transferzahl. von Haushalten und Org. ohne Erwerbscharakter	5.000,00	5.000,00	4.995,76
1	312	Einzahlungen aus Transfers (ohne Kapitaltransfers)	5.000,00	5.000,00	4.995,76
1	313	Einzahlungen aus Finanzerträgen	0,00	0,00	0,00
SU	31	Summe Einzahlungen operative Gebarung	137.400,00	59.400,00	57.775,25
2	3211	Ausz. für Personalaufw. Bezüge, Nebengeb., Mehrleist.vergüt.	281.600,00	233.200,00	211.824,89
2	3212	Auszahlungen für gesetzliche und freiw. Sozialaufwendungen	78.900,00	71.400,00	66.241,21
1	321	Auszahlungen aus Personalaufwand	360.500,00	304.600,00	278.066,10
2	3221	Auszahlungen für Gebrauchs- u. Verbrauchsgüter, Handelswaren	16.700,00	9.700,00	8.916,10
2	3222	Auszahlungen für Verwaltungs- und Betriebsaufwand	24.600,00	22.500,00	23.703,28
2	3223	Auszahlungen für Leasing- und Mietaufwand	10.000,00	10.000,00	8.362,90
2	3224	Auszahlungen für Instandhaltung	1.200,00	43.200,00	44.692,43
2	3225	Sonstige Auszahlungen aus Sachaufwand	232.100,00	184.300,00	162.206,81
1	322	Auszahlungen aus Sachaufwand (ohne Transferaufwand)	284.600,00	269.700,00	247.881,52
2	3231	Transferzahlungen an Träger des öffentlichen Rechts	106.000,00	102.000,00	94.427,42
2	3234	Transferzahl. an Haushalte und Org. ohne Erwerbscharakter	3.600,00	3.500,00	3.169,70
1	323	Auszahlungen aus Transfers (ohne Kapitaltransfers)	109.600,00	105.500,00	97.597,12
1	324	Auszahlungen aus Finanzaufwand	0,00	0,00	0,00
SU	32	Summe Auszahlungen operative Gebarung	754.700,00	679.800,00	623.544,74
SA1	SA1	Saldo (1) Geldfluss aus der Operativen Gebarung (31-32)	-617.300,00	-620.400,00	-565.769,49
1	331	Einzahlungen aus der Investitionstätigkeit	0,00	0,00	0,00

Voranschlag 2023**Finanzierungsvoranschlag VA Bereichsbudget 0 / Vertretungskörper und allgemeine Verwaltung - interne Vergütungen enthalten**

Ebene	Code	Mittelverwendungs- und -aufbringungsgruppe (1. & 2.Ebene)	VA 2023	VA 2022	RA 2021
1	332	Einz. a.d. Rückzahlung von Darlehen u. gewähr. Vorschüssen	0,00	0,00	0,00
1	333	Einzahlungen aus Kapitaltransfers	0,00	0,00	0,00
SU	33	Summe Einzahlungen investive Gebarung	0,00	0,00	0,00
2	3411	Auszahlungen für den Erwerb von immateriellem Vermögen	5.000,00	10.000,00	3.837,73
2	3413	Auszahlungen für den Erwerb von Gebäuden und Bauten	2.000,00	0,00	0,00
2	3415	Ausz. f.d. Erwerb von Amts-, Betriebs- u.Geschäftsausstatt.	2.000,00	5.000,00	1.538,89
1	341	Auszahlungen aus der Investitionstätigkeit	9.000,00	15.000,00	5.376,62
1	342	Ausz. von gewährten Darlehen sowie gewährten Vorschüssen	0,00	0,00	0,00
1	343	Auszahlungen aus Kapitaltransfers	0,00	0,00	0,00
SU	34	Summe Auszahlungen investive Gebarung	9.000,00	15.000,00	5.376,62
SA2	SA2	Saldo (2) Geldfluss aus der Investiven Gebarung (33-34)	-9.000,00	-15.000,00	-5.376,62
SA3	SA3	Saldo (3) Nettofinanzierungssaldo (SA1+SA2)	-626.300,00	-635.400,00	-571.146,11
1	351	Einzahlungen aus der Aufnahme von Finanzschulden	0,00	0,00	0,00
1	353	Einz. infolge Kapitaltausch b. derivat. Fin.instr. m.Grundg.	0,00	0,00	0,00
1	355	Einzahlungen aus dem Abgang von Finanzinstrumenten	0,00	0,00	0,00
SU	35	Summe Einzahlungen aus der Finanzierungstätigkeit	0,00	0,00	0,00
1	361	Auszahlungen aus der Tilgung von Finanzschulden	0,00	0,00	0,00
1	363	Ausz. infolge Kapitaltausch b. derivat. Fin.instr. m.Grundg.	0,00	0,00	0,00
1	365	Auszahlungen für den Erwerb von Finanzinstrumenten	0,00	0,00	0,00
SU	36	Summe Auszahlungen aus der Finanzierungstätigkeit	0,00	0,00	0,00

Voranschlag 2023**Finanzierungsvoranschlag VA Bereichsbudget 0 / Vertretungskörper und allgemeine Verwaltung - interne Vergütungen enthalten**

Ebene	Code	Mittelverwendungs- und -aufbringungsgruppe (1. & 2.Ebene)	VA 2023	VA 2022	RA 2021
SA4	SA4	Saldo (4) Geldfluss aus der Finanzierungstätigkeit (35-36)	0,00	0,00	0,00
SA5	SA5	Saldo (5) Geldfluss aus VA-wirksamer Gebarung (SA3+SA4)	-626.300,00	-635.400,00	-571.146,11
2	3701	Einzahlungen aus operativer Gebarung für investive Vorhaben	2.000,00	0,00	0,00
1	370	Einzahlungen aus operativer Gebarung für investive Vorhaben	2.000,00	0,00	0,00
1	380	Auszahlungen aus operativer Gebarung für investive Vorhaben	0,00	0,00	0,00
SA51	SA51	Saldo Geldfluss aus operativer Gebarung für invest. Vorhaben	2.000,00	0,00	0,00

Voranschlag 2023**Ergebnisvoranschlag VA Bereichsbudget 1 / Öffentliche Ordnung und Sicherheit - interne Vergütungen enthalten**

Ebene	Code	Mittelverwendungs- und -aufbringungsgruppe (1. & 2.Ebene)	VA 2023	VA 2022	RA 2021
2	2114	Erträge aus Leistungen	3.100,00	3.100,00	3.510,00
2	2115	Erträge aus Besitz und wirtschaftlicher Tätigkeit	300,00	300,00	9,60
2	2116	Erträge aus Veräußerung und sonstige Erträge	100,00	100,00	9,00
1	211	Erträge aus der operativen Verwaltungstätigkeit	3.500,00	3.500,00	3.528,60
2	2121	Transferertrag von Trägern des öffentlichen Rechts	60.000,00	0,00	0,00
2	2127	Nicht finanzierungswirksamer Transferertrag	18.800,00	17.500,00	17.338,22
1	212	Erträge aus Transfers	78.800,00	17.500,00	17.338,22
1	213	Finanzerträge	0,00	0,00	0,00
SU	21	Summe Erträge	82.300,00	21.000,00	20.866,82
1	221	Personalaufwand	0,00	0,00	0,00
2	2221	Gebrauchs- und Verbrauchsgüter, Handelswaren	2.100,00	2.100,00	1.054,52
2	2222	Verwaltungs- und Betriebsaufwand	11.000,00	11.000,00	12.601,43
2	2224	Instandhaltung	22.000,00	18.300,00	17.508,10
2	2225	Sonstiger Sachaufwand	1.200,00	1.200,00	406,44
2	2226	Nicht finanzierungswirksamer Sachaufwand	52.400,00	47.100,00	46.858,80
1	222	Sachaufwand (ohne Transferaufwand)	88.700,00	79.700,00	78.429,29
2	2234	Transferaufwand an Haushalte und Org. ohne Erwerbscharakter	400,00	400,00	0,00
1	223	Transferaufwand (laufende Transfers und Kapitaltransfers)	400,00	400,00	0,00
2	2241	Zinsen Fin.sch,Fin.leas,Ford.kauf,deriv.Fin.instr. m.Grundg.	8.700,00	1.500,00	1.337,57
1	224	Finanzaufwand	8.700,00	1.500,00	1.337,57
SU	22	Summe Aufwendungen	97.800,00	81.600,00	79.766,86
SA0	SA0	(0) Nettoergebnis (21-22)	-15.500,00	-60.600,00	-58.900,04
1	230	Entnahmen von Haushaltsrücklagen	0,00	0,00	0,00

Voranschlag 2023**Ergebnisvoranschlag VA Bereichsbudget 1 / Öffentliche Ordnung und Sicherheit - interne Vergütungen enthalten**

Ebene	Code	Mittelverwendungs- und -aufbringungsgruppe (1. & 2.Ebene)	VA 2023	VA 2022	RA 2021
1	240	Zuweisung an Haushaltsrücklagen	0,00	0,00	0,00
SA0R	SA0R	Saldo Haushaltsrücklagen	0,00	0,00	0,00
SA00	SA00	Nettoergebnis nach Zuweisung und Entnahmen von HH-Rücklagen	-15.500,00	-60.600,00	-58.900,04

Voranschlag 2023**Finanzierungsvoranschlag VA Bereichsbudget 1 / Öffentliche Ordnung und Sicherheit - interne Vergütungen enthalten**

Ebene	Code	Mittelverwendungs- und -aufbringungsgruppe (1. & 2.Ebene)	VA 2023	VA 2022	RA 2021
2	3114	Einzahlungen aus Leistungen	3.100,00	3.100,00	3.540,00
2	3115	Einzahlungen aus Besitz und wirtschaftlicher Tätigkeit	300,00	300,00	153,80
2	3116	Einzahlungen aus Veräußerung von GWG und sonst. Einzahlungen	100,00	100,00	9,00
1	311	Einzahlungen aus der operativen Verwaltungstätigkeit	3.500,00	3.500,00	3.702,80
2	3121	Transferzahlungen von Trägern des öffentlichen Rechts	60.000,00	60.000,00	0,00
1	312	Einzahlungen aus Transfers (ohne Kapitaltransfers)	60.000,00	60.000,00	0,00
1	313	Einzahlungen aus Finanzerträgen	0,00	0,00	0,00
SU	31	Summe Einzahlungen operative Gebarung	63.500,00	63.500,00	3.702,80
1	321	Auszahlungen aus Personalaufwand	0,00	0,00	0,00
2	3221	Auszahlungen für Gebrauchs- u. Verbrauchsgüter, Handelswaren	2.100,00	2.100,00	1.054,52
2	3222	Auszahlungen für Verwaltungs- und Betriebsaufwand	11.000,00	11.000,00	10.351,43
2	3224	Auszahlungen für Instandhaltung	22.000,00	18.300,00	17.508,10
2	3225	Sonstige Auszahlungen aus Sachaufwand	1.200,00	1.200,00	406,44
1	322	Auszahlungen aus Sachaufwand (ohne Transferaufwand)	36.300,00	32.600,00	29.320,49
2	3234	Transferzahl. an Haushalte und Org. ohne Erwerbsscharakter	400,00	400,00	0,00
1	323	Auszahlungen aus Transfers (ohne Kapitaltransfers)	400,00	400,00	0,00
2	3241	Ausz. Zinsaufw.,Fin.leas.,Ford.kauf,Fin.sch.,deriv.Fin.instr	8.700,00	1.500,00	1.337,57
1	324	Auszahlungen aus Finanzaufwand	8.700,00	1.500,00	1.337,57
SU	32	Summe Auszahlungen operative Gebarung	45.400,00	34.500,00	30.658,06
SA1	SA1	Saldo (1) Geldfluss aus der Operativen Gebarung (31-32)	18.100,00	29.000,00	-26.955,26
1	331	Einzahlungen aus der Investitionstätigkeit	0,00	0,00	0,00
1	332	Einz. a.d. Rückzahlung von Darlehen u. gewähr. Vorschüssen	0,00	0,00	0,00
2	3331	Kapitaltransferzahlungen von Trägern des öffentlichen Rechts	0,00	0,00	146.352,90

Voranschlag 2023

Finanzierungsvoranschlag VA Bereichsbudget 1 / Öffentliche Ordnung und Sicherheit - interne Vergütungen enthalten

Ebene	Code	Mittelverwendungs- und -aufbringungsgruppe (1. & 2.Ebene)	VA 2023	VA 2022	RA 2021
2	3334	Kapitaltransferzahl. von Haush. und Org. o. Erwerbscharakter	25.000,00	0,00	40.000,00
1	333	Einzahlungen aus Kapitaltransfers	25.000,00	0,00	186.352,90
SU	33	Summe Einzahlungen investive Gebarung	25.000,00	0,00	186.352,90
2	3413	Auszahlungen für den Erwerb von Gebäuden und Bauten	60.000,00	40.000,00	0,00
2	3414	Ausz. f.d. Erwerb von techn. Anlagen, Fahrzeuge u. Maschinen	70.000,00	20.000,00	355.117,39
1	341	Auszahlungen aus der Investitionstätigkeit	130.000,00	60.000,00	355.117,39
1	342	Ausz. von gewährten Darlehen sowie gewährten Vorschüssen	0,00	0,00	0,00
1	343	Auszahlungen aus Kapitaltransfers	0,00	0,00	0,00
SU	34	Summe Auszahlungen investive Gebarung	130.000,00	60.000,00	355.117,39
SA2	SA2	Saldo (2) Geldfluss aus der Investiven Gebarung (33-34)	-105.000,00	-60.000,00	-168.764,49
SA3	SA3	Saldo (3) Nettofinanzierungssaldo (SA1+SA2)	-86.900,00	-31.000,00	-195.719,75
2	3514	Einzahlungen aus Finanzschulden (Finanzunternehmen)	0,00	0,00	100.000,00
1	351	Einzahlungen aus der Aufnahme von Finanzschulden	0,00	0,00	100.000,00
1	353	Einz. infolge Kapitaltausch b. derivat. Fin.instr. m.Grundg.	0,00	0,00	0,00
1	355	Einzahlungen aus dem Abgang von Finanzinstrumenten	0,00	0,00	0,00
SU	35	Summe Einzahlungen aus der Finanzierungstätigkeit	0,00	0,00	100.000,00
2	3614	Auszahlungen aus Finanzschulden	19.900,00	19.800,00	14.668,10
1	361	Auszahlungen aus der Tilgung von Finanzschulden	19.900,00	19.800,00	14.668,10
1	363	Ausz. infolge Kapitaltausch b. derivat. Fin.instr. m.Grundg.	0,00	0,00	0,00
1	365	Auszahlungen für den Erwerb von Finanzinstrumenten	0,00	0,00	0,00
SU	36	Summe Auszahlungen aus der Finanzierungstätigkeit	19.900,00	19.800,00	14.668,10

Voranschlag 2023**Finanzierungsvoranschlag VA Bereichsbudget 1 / Öffentliche Ordnung und Sicherheit - interne Vergütungen enthalten**

Ebene	Code	Mittelverwendungs- und -aufbringungsgruppe (1. & 2.Ebene)	VA 2023	VA 2022	RA 2021
SA4	SA4	Saldo (4) Geldfluss aus der Finanzierungstätigkeit (35-36)	-19.900,00	-19.800,00	85.331,90
SA5	SA5	Saldo (5) Geldfluss aus VA-wirksamer Gebarung (SA3+SA4)	-106.800,00	-50.800,00	-110.387,85
2	3701	Einzahlungen aus operativer Gebarung für investive Vorhaben	45.000,00	0,00	68.764,49
1	370	Einzahlungen aus operativer Gebarung für investive Vorhaben	45.000,00	0,00	68.764,49
1	380	Auszahlungen aus operativer Gebarung für investive Vorhaben	0,00	0,00	0,00
SA51	SA51	Saldo Geldfluss aus operativer Gebarung für invest. Vorhaben	45.000,00	0,00	68.764,49

Voranschlag 2023**Ergebnisvoranschlag VA Bereichsbudget 2 / Unterricht, Erziehung, Sport und Wissenschaft - interne Vergütungen enthalten**

Ebene	Code	Mittelverwendungs- und -aufbringungsgruppe (1. & 2.Ebene)	VA 2023	VA 2022	RA 2021
2	2114	Erträge aus Leistungen	44.800,00	40.800,00	42.915,35
2	2115	Erträge aus Besitz und wirtschaftlicher Tätigkeit	12.000,00	12.000,00	12.320,97
2	2116	Erträge aus Veräußerung und sonstige Erträge	19.300,00	22.300,00	16.219,10
2	2117	Nicht finanzierungswirksame operative Erträge	200,00	0,00	167,58
1	211	Erträge aus der operativen Verwaltungstätigkeit	76.300,00	75.100,00	71.623,00
2	2121	Transferertrag von Trägern des öffentlichen Rechts	73.000,00	18.000,00	18.000,00
2	2127	Nicht finanzierungswirksamer Transferertrag	17.000,00	15.400,00	13.928,82
1	212	Erträge aus Transfers	90.000,00	33.400,00	31.928,82
1	213	Finanzerträge	0,00	0,00	0,00
SU	21	Summe Erträge	166.300,00	108.500,00	103.551,82
2	2211	Personalaufwand (Bezüge, Nebengeb., Mehrleistungen)	289.200,00	237.200,00	204.077,71
2	2212	Gesetzlicher und freiwilliger Sozialaufwand	70.600,00	58.400,00	50.403,50
2	2214	Nicht finanzierungswirksamer Personalaufwand	15.700,00	7.100,00	7.413,91
1	221	Personalaufwand	375.500,00	302.700,00	261.895,12
2	2221	Gebrauchs- und Verbrauchsgüter, Handelswaren	52.000,00	47.000,00	40.269,76
2	2222	Verwaltungs- und Betriebsaufwand	15.700,00	10.800,00	8.660,52
2	2223	Leasing- und Mietaufwand	500,00	500,00	2.294,56
2	2224	Instandhaltung	11.000,00	11.000,00	7.316,10
2	2225	Sonstiger Sachaufwand	11.800,00	11.700,00	27.524,85
2	2226	Nicht finanzierungswirksamer Sachaufwand	56.800,00	46.800,00	41.817,51
1	222	Sachaufwand (ohne Transferaufwand)	147.800,00	127.800,00	127.883,30
2	2231	Transferaufwand an Träger des öffentlichen Rechts	181.000,00	167.000,00	131.671,13
2	2234	Transferaufwand an Haushalte und Org. ohne Erwerbscharakter	16.300,00	16.000,00	16.350,00
1	223	Transferaufwand (laufende Transfers und Kapitaltransfers)	197.300,00	183.000,00	148.021,13
2	2241	Zinsen Fin.sch,Fin.leas,Ford.kauf,deriv.Fin.instr. m.Grundg.	16.600,00	3.200,00	113,67

Voranschlag 2023**Ergebnisvoranschlag VA Bereichsbudget 2 / Unterricht, Erziehung, Sport und Wissenschaft - interne Vergütungen enthalten**

Ebene	Code	Mittelverwendungs- und -aufbringungsgruppe (1. & 2.Ebene)	VA 2023	VA 2022	RA 2021
1	224	Finanzaufwand	16.600,00	3.200,00	113,67
SU	22	Summe Aufwendungen	737.200,00	616.700,00	537.913,22
SA0	SA0	(0) Nettoergebnis (21-22)	-570.900,00	-508.200,00	-434.361,40
1	230	Entnahmen von Haushaltsrücklagen	0,00	0,00	0,00
1	240	Zuweisung an Haushaltsrücklagen	0,00	0,00	0,00
SA0R	SA0R	Saldo Haushaltsrücklagen	0,00	0,00	0,00
SA00	SA00	Nettoergebnis nach Zuweisung und Entnahmen von HH-Rücklagen	-570.900,00	-508.200,00	-434.361,40

Voranschlag 2023**Finanzierungsvoranschlag VA Bereichsbudget 2 / Unterricht, Erziehung, Sport und Wissenschaft - interne Vergütungen enthalten**

Ebene	Code	Mittelverwendungs- und -aufbringungsgruppe (1. & 2.Ebene)	VA 2023	VA 2022	RA 2021
2	3114	Einzahlungen aus Leistungen	44.800,00	40.800,00	43.137,06
2	3115	Einzahlungen aus Besitz und wirtschaftlicher Tätigkeit	12.000,00	12.000,00	10.505,81
2	3116	Einzahlungen aus Veräußerung von GWG und sonst. Einzahlungen	19.300,00	18.800,00	16.246,14
1	311	Einzahlungen aus der operativen Verwaltungstätigkeit	76.100,00	71.600,00	69.889,01
2	3121	Transferzahlungen von Trägern des öffentlichen Rechts	73.000,00	18.000,00	18.000,00
1	312	Einzahlungen aus Transfers (ohne Kapitaltransfers)	73.000,00	18.000,00	18.000,00
1	313	Einzahlungen aus Finanzerträgen	0,00	0,00	0,00
SU	31	Summe Einzahlungen operative Gebarung	149.100,00	89.600,00	87.889,01
2	3211	Ausz. für Personalaufw. Bezüge, Nebengeb., Mehrleist.vergüt.	289.200,00	237.200,00	204.077,71
2	3212	Auszahlungen für gesetzliche und freiw. Sozialaufwendungen	70.600,00	58.400,00	50.403,50
1	321	Auszahlungen aus Personalaufwand	359.800,00	295.600,00	254.481,21
2	3221	Auszahlungen für Gebrauchs- u. Verbrauchsgüter, Handelswaren	52.000,00	47.000,00	40.190,78
2	3222	Auszahlungen für Verwaltungs- und Betriebsaufwand	15.700,00	10.800,00	8.640,05
2	3223	Auszahlungen für Leasing- und Mietaufwand	500,00	500,00	2.294,56
2	3224	Auszahlungen für Instandhaltung	11.000,00	11.000,00	7.316,10
2	3225	Sonstige Auszahlungen aus Sachaufwand	11.800,00	11.700,00	27.524,85
1	322	Auszahlungen aus Sachaufwand (ohne Transferaufwand)	91.000,00	81.000,00	85.966,34
2	3231	Transferzahlungen an Träger des öffentlichen Rechts	181.000,00	167.000,00	131.671,13
2	3234	Transferzahl. an Haushalte und Org. ohne Erwerbscharakter	16.300,00	16.000,00	16.350,00
1	323	Auszahlungen aus Transfers (ohne Kapitaltransfers)	197.300,00	183.000,00	148.021,13
2	3241	Ausz. Zinsaufw.,Fin.leas.,Ford.kauf,Fin.sch.,deriv.Fin.instr	16.600,00	3.200,00	113,67
1	324	Auszahlungen aus Finanzaufwand	16.600,00	3.200,00	113,67
SU	32	Summe Auszahlungen operative Gebarung	664.700,00	562.800,00	488.582,35
SA1	SA1	Saldo (1) Geldfluss aus der Operativen Gebarung (31-32)	-515.600,00	-473.200,00	-400.693,34

Voranschlag 2023**Finanzierungsvoranschlag VA Bereichsbudget 2 / Unterricht, Erziehung, Sport und Wissenschaft - interne Vergütungen enthalten**

Ebene	Code	Mittelverwendungs- und -aufbringungsgruppe (1. & 2.Ebene)	VA 2023	VA 2022	RA 2021
2	3312	Einz. aus der Veräuß. von Grundstücken & Grundstückseinricht.	280.000,00	0,00	0,00
2	3314	Einz. a.d Veräuß. von techn. Anlagen, Fahrzeuge u. Maschinen	0,00	3.500,00	0,00
1	331	Einzahlungen aus der Investitionstätigkeit	280.000,00	3.500,00	0,00
1	332	Einz. a.d. Rückzahlung von Darlehen u. gewähr. Vorschüssen	0,00	0,00	0,00
2	3331	Kapitaltransferzahlungen von Trägern des öffentlichen Rechts	135.000,00	85.500,00	0,00
2	3334	Kapitaltransferzahl. von Haush. und Org. o. Erwerbscharakter	30.000,00	20.000,00	0,00
1	333	Einzahlungen aus Kapitaltransfers	165.000,00	105.500,00	0,00
SU	33	Summe Einzahlungen investive Gebarung	445.000,00	109.000,00	0,00
2	3412	Ausz. für den Erwerb von Grundstücken & Grundstückseinricht.	760.000,00	440.000,00	225.027,40
2	3413	Auszahlungen für den Erwerb von Gebäuden und Bauten	588.000,00	95.000,00	8.055,14
2	3414	Ausz. f.d. Erwerb von techn. Anlagen, Fahrzeuge u. Maschinen	160.000,00	172.000,00	0,00
2	3415	Ausz. f.d. Erwerb von Amts-, Betriebs- u. Geschäftsausstatt.	4.000,00	20.000,00	1.302,48
1	341	Auszahlungen aus der Investitionstätigkeit	1.512.000,00	727.000,00	234.385,02
1	342	Ausz. von gewährten Darlehen sowie gewährten Vorschüssen	0,00	0,00	0,00
1	343	Auszahlungen aus Kapitaltransfers	0,00	0,00	0,00
SU	34	Summe Auszahlungen investive Gebarung	1.512.000,00	727.000,00	234.385,02
SA2	SA2	Saldo (2) Geldfluss aus der Investiven Gebarung (33-34)	-1.067.000,00	-618.000,00	-234.385,02
SA3	SA3	Saldo (3) Nettofinanzierungssaldo (SA1+SA2)	-1.582.600,00	-1.091.200,00	-635.078,36
2	3514	Einzahlungen aus Finanzschulden (Finanzunternehmen)	800.000,00	410.000,00	100.000,00
1	351	Einzahlungen aus der Aufnahme von Finanzschulden	800.000,00	410.000,00	100.000,00
1	353	Einz. infolge Kapitaltausch b. derivat. Fin.instr. m.Grundg.	0,00	0,00	0,00
1	355	Einzahlungen aus dem Abgang von Finanzinstrumenten	0,00	0,00	0,00

Voranschlag 2023**Finanzierungsvoranschlag VA Bereichsbudget 2 / Unterricht, Erziehung, Sport und Wissenschaft - interne Vergütungen enthalten**

Ebene	Code	Mittelverwendungs- und -aufbringungsgruppe (1. & 2.Ebene)	VA 2023	VA 2022	RA 2021
SU	35	Summe Einzahlungen aus der Finanzierungstätigkeit	800.000,00	410.000,00	100.000,00
2	3614	Auszahlungen aus Finanzschulden	12.500,00	21.800,00	2.500,00
1	361	Auszahlungen aus der Tilgung von Finanzschulden	12.500,00	21.800,00	2.500,00
1	363	Ausz. infolge Kapitaltausch b. derivat. Fin.instr. m.Grundg.	0,00	0,00	0,00
1	365	Auszahlungen für den Erwerb von Finanzinstrumenten	0,00	0,00	0,00
SU	36	Summe Auszahlungen aus der Finanzierungstätigkeit	12.500,00	21.800,00	2.500,00
SA4	SA4	Saldo (4) Geldfluss aus der Finanzierungstätigkeit (35-36)	787.500,00	388.200,00	97.500,00
SA5	SA5	Saldo (5) Geldfluss aus VA-wirksamer Gebarung (SA3+SA4)	-795.100,00	-703.000,00	-537.578,36
2	3701	Einzahlungen aus operativer Gebarung für investive Vorhaben	208.000,00	191.500,00	125.027,40
1	370	Einzahlungen aus operativer Gebarung für investive Vorhaben	208.000,00	191.500,00	125.027,40
1	380	Auszahlungen aus operativer Gebarung für investive Vorhaben	0,00	0,00	0,00
SA51	SA51	Saldo Geldfluss aus operativer Gebarung für invest. Vorhaben	208.000,00	191.500,00	125.027,40

Voranschlag 2023

Ergebnisvoranschlag VA Bereichsbudget 3 / Kunst, Kultur und Kultus - interne Vergütungen enthalten

Ebene	Code	Mittelverwendungs- und -aufbringungsgruppe (1. & 2.Ebene)	VA 2023	VA 2022	RA 2021
2	2114	Erträge aus Leistungen	18.000,00	11.500,00	4.921,98
2	2115	Erträge aus Besitz und wirtschaftlicher Tätigkeit	1.500,00	1.000,00	391,50
2	2116	Erträge aus Veräußerung und sonstige Erträge	4.000,00	100,00	0,00
1	211	Erträge aus der operativen Verwaltungstätigkeit	23.500,00	12.600,00	5.313,48
1	212	Erträge aus Transfers	0,00	0,00	0,00
1	213	Finanzerträge	0,00	0,00	0,00
SU	21	Summe Erträge	23.500,00	12.600,00	5.313,48
1	221	Personalaufwand	0,00	0,00	0,00
2	2225	Sonstiger Sachaufwand	82.300,00	49.400,00	35.620,68
2	2226	Nicht finanzierungswirksamer Sachaufwand	1.900,00	1.900,00	1.830,73
1	222	Sachaufwand (ohne Transferaufwand)	84.200,00	51.300,00	37.451,41
2	2231	Transferaufwand an Träger des öffentlichen Rechts	110.000,00	98.000,00	108.257,44
2	2234	Transferaufwand an Haushalte und Org. ohne Erwerbscharakter	7.200,00	6.000,00	5.750,00
1	223	Transferaufwand (laufende Transfers und Kapitaltransfers)	117.200,00	104.000,00	114.007,44
2	2241	Zinsen Fin.sch,Fin.leas,Ford.kauf,deriv.Fin.instr. m.Grundg.	1.700,00	200,00	168,32
1	224	Finanzaufwand	1.700,00	200,00	168,32
SU	22	Summe Aufwendungen	203.100,00	155.500,00	151.627,17
SA0	SA0	(0) Nettoergebnis (21-22)	-179.600,00	-142.900,00	-146.313,69
1	230	Entnahmen von Haushaltsrücklagen	0,00	0,00	0,00
1	240	Zuweisung an Haushaltsrücklagen	0,00	0,00	0,00
SA0R	SA0R	Saldo Haushaltsrücklagen	0,00	0,00	0,00

Voranschlag 2023**Ergebnisvoranschlag VA Bereichsbudget 3 / Kunst, Kultur und Kultus - interne Vergütungen enthalten**

Ebene	Code	Mittelverwendungs- und -aufbringungsgruppe (1. & 2.Ebene)	VA 2023	VA 2022	RA 2021
SA00	SA00	Nettoergebnis nach Zuweisung und Entnahmen von HH-Rücklagen	-179.600,00	-142.900,00	-146.313,69

Voranschlag 2023

Finanzierungsvoranschlag VA Bereichsbudget 3 / Kunst, Kultur und Kultus - interne Vergütungen enthalten

Ebene	Code	Mittelverwendungs- und -aufbringungsgruppe (1. & 2.Ebene)	VA 2023	VA 2022	RA 2021
2	3114	Einzahlungen aus Leistungen	18.000,00	11.500,00	330,00
2	3115	Einzahlungen aus Besitz und wirtschaftlicher Tätigkeit	1.500,00	1.000,00	391,50
2	3116	Einzahlungen aus Veräußerung von GWG und sonst. Einzahlungen	4.000,00	100,00	0,00
1	311	Einzahlungen aus der operativen Verwaltungstätigkeit	23.500,00	12.600,00	721,50
1	312	Einzahlungen aus Transfers (ohne Kapitaltransfers)	0,00	0,00	0,00
1	313	Einzahlungen aus Finanzerträgen	0,00	0,00	0,00
SU	31	Summe Einzahlungen operative Gebarung	23.500,00	12.600,00	721,50
1	321	Auszahlungen aus Personalaufwand	0,00	0,00	0,00
2	3225	Sonstige Auszahlungen aus Sachaufwand	82.300,00	49.400,00	35.578,80
1	322	Auszahlungen aus Sachaufwand (ohne Transferaufwand)	82.300,00	49.400,00	35.578,80
2	3231	Transferzahlungen an Träger des öffentlichen Rechts	110.000,00	98.000,00	108.257,44
2	3234	Transferzahl. an Haushalte und Org. ohne Erwerbsscharakter	7.200,00	6.000,00	5.750,00
1	323	Auszahlungen aus Transfers (ohne Kapitaltransfers)	117.200,00	104.000,00	114.007,44
2	3241	Ausz. Zinsaufw.,Fin.leas.,Ford.kauf,Fin.sch.,deriv.Fin.instr	1.700,00	200,00	168,32
1	324	Auszahlungen aus Finanzaufwand	1.700,00	200,00	168,32
SU	32	Summe Auszahlungen operative Gebarung	201.200,00	153.600,00	149.754,56
SA1	SA1	Saldo (1) Geldfluss aus der Operativen Gebarung (31-32)	-177.700,00	-141.000,00	-149.033,06
1	331	Einzahlungen aus der Investitionstätigkeit	0,00	0,00	0,00
1	332	Einz. a.d. Rückzahlung von Darlehen u. gewähr. Vorschüssen	0,00	0,00	0,00
1	333	Einzahlungen aus Kapitaltransfers	0,00	0,00	0,00
SU	33	Summe Einzahlungen investive Gebarung	0,00	0,00	0,00
1	341	Auszahlungen aus der Investitionstätigkeit	0,00	0,00	0,00

Voranschlag 2023**Finanzierungsvoranschlag VA Bereichsbudget 3 / Kunst, Kultur und Kultus - interne Vergütungen enthalten**

Ebene	Code	Mittelverwendungs- und -aufbringungsgruppe (1. & 2.Ebene)	VA 2023	VA 2022	RA 2021
1	342	Ausz. von gewährten Darlehen sowie gewährten Vorschüssen	0,00	0,00	0,00
1	343	Auszahlungen aus Kapitaltransfers	0,00	0,00	0,00
SU	34	Summe Auszahlungen investive Gebarung	0,00	0,00	0,00
SA2	SA2	Saldo (2) Geldfluss aus der Investiven Gebarung (33-34)	0,00	0,00	0,00
SA3	SA3	Saldo (3) Nettofinanzierungssaldo (SA1+SA2)	-177.700,00	-141.000,00	-149.033,06
1	351	Einzahlungen aus der Aufnahme von Finanzschulden	0,00	0,00	0,00
1	353	Einz. infolge Kapitaltausch b. derivat. Fin.instr. m.Grundg.	0,00	0,00	0,00
1	355	Einzahlungen aus dem Abgang von Finanzinstrumenten	0,00	0,00	0,00
SU	35	Summe Einzahlungen aus der Finanzierungstätigkeit	0,00	0,00	0,00
2	3614	Auszahlungen aus Finanzschulden	5.700,00	6.100,00	6.032,00
1	361	Auszahlungen aus der Tilgung von Finanzschulden	5.700,00	6.100,00	6.032,00
1	363	Ausz. infolge Kapitaltausch b. derivat. Fin.instr. m.Grundg.	0,00	0,00	0,00
1	365	Auszahlungen für den Erwerb von Finanzinstrumenten	0,00	0,00	0,00
SU	36	Summe Auszahlungen aus der Finanzierungstätigkeit	5.700,00	6.100,00	6.032,00
SA4	SA4	Saldo (4) Geldfluss aus der Finanzierungstätigkeit (35-36)	-5.700,00	-6.100,00	-6.032,00
SA5	SA5	Saldo (5) Geldfluss aus VA-wirksamer Gebarung (SA3+SA4)	-183.400,00	-147.100,00	-155.065,06
1	370	Einzahlungen aus operativer Gebarung für investive Vorhaben	0,00	0,00	0,00
1	380	Auszahlungen aus operativer Gebarung für investive Vorhaben	0,00	0,00	0,00
SA51	SA51	Saldo Geldfluss aus operativer Gebarung für invest. Vorhaben	0,00	0,00	0,00

Voranschlag 2023**Ergebnisvoranschlag VA Bereichsbudget 4 / Soziale Wohlfahrt und Wohnbauförderung - interne Vergütungen enthalten**

Ebene	Code	Mittelverwendungs- und -aufbringungsgruppe (1. & 2.Ebene)	VA 2023	VA 2022	RA 2021
2	2114	Erträge aus Leistungen	146.000,00	24.000,00	0,00
2	2116	Erträge aus Veräußerung und sonstige Erträge	0,00	25.000,00	26.104,24
1	211	Erträge aus der operativen Verwaltungstätigkeit	146.000,00	49.000,00	26.104,24
2	2121	Transferertrag von Trägern des öffentlichen Rechts	3.000,00	0,00	0,00
1	212	Erträge aus Transfers	3.000,00	0,00	0,00
1	213	Finanzerträge	0,00	0,00	0,00
SU	21	Summe Erträge	149.000,00	49.000,00	26.104,24
2	2211	Personalaufwand (Bezüge, Nebengeb., Mehrleistungen)	92.000,00	37.000,00	0,00
2	2212	Gesetzlicher und freiwilliger Sozialaufwand	23.400,00	9.500,00	0,00
2	2214	Nicht finanzierungswirksamer Personalaufwand	100,00	500,00	0,00
1	221	Personalaufwand	115.500,00	47.000,00	0,00
2	2221	Gebrauchs- und Verbrauchsgüter, Handelswaren	45.500,00	7.500,00	750,00
2	2222	Verwaltungs- und Betriebsaufwand	8.100,00	1.000,00	0,00
2	2224	Instandhaltung	2.000,00	0,00	0,00
2	2225	Sonstiger Sachaufwand	8.500,00	25.000,00	30.173,92
1	222	Sachaufwand (ohne Transferaufwand)	64.100,00	33.500,00	30.923,92
2	2231	Transferaufwand an Träger des öffentlichen Rechts	441.000,00	424.000,00	398.091,32
2	2234	Transferaufwand an Haushalte und Org. ohne Erwerbscharakter	38.000,00	38.000,00	18.393,30
1	223	Transferaufwand (laufende Transfers und Kapitaltransfers)	479.000,00	462.000,00	416.484,62
1	224	Finanzaufwand	0,00	0,00	0,00
SU	22	Summe Aufwendungen	658.600,00	542.500,00	447.408,54
SA0	SA0	(0) Nettoergebnis (21-22)	-509.600,00	-493.500,00	-421.304,30
1	230	Entnahmen von Haushaltsrücklagen	0,00	0,00	0,00

Voranschlag 2023**Ergebnisvoranschlag VA Bereichsbudget 4 / Soziale Wohlfahrt und Wohnbauförderung - interne Vergütungen enthalten**

Ebene	Code	Mittelverwendungs- und -aufbringungsgruppe (1. & 2.Ebene)	VA 2023	VA 2022	RA 2021
1	240	Zuweisung an Haushaltsrücklagen	0,00	0,00	0,00
SA0R	SA0R	Saldo Haushaltsrücklagen	0,00	0,00	0,00
SA00	SA00	Nettoergebnis nach Zuweisung und Entnahmen von HH-Rücklagen	-509.600,00	-493.500,00	-421.304,30

Voranschlag 2023**Finanzierungsvoranschlag VA Bereichsbudget 4 / Soziale Wohlfahrt und Wohnbauförderung - interne Vergütungen enthalten**

Ebene	Code	Mittelverwendungs- und -aufbringungsgruppe (1. & 2.Ebene)	VA 2023	VA 2022	RA 2021
2	3114	Einzahlungen aus Leistungen	146.000,00	24.000,00	0,00
2	3116	Einzahlungen aus Veräußerung von GWG und sonst. Einzahlungen	0,00	25.000,00	26.256,04
1	311	Einzahlungen aus der operativen Verwaltungstätigkeit	146.000,00	49.000,00	26.256,04
2	3121	Transferzahlungen von Trägern des öffentlichen Rechts	3.000,00	0,00	0,00
1	312	Einzahlungen aus Transfers (ohne Kapitaltransfers)	3.000,00	0,00	0,00
1	313	Einzahlungen aus Finanzerträgen	0,00	0,00	0,00
SU	31	Summe Einzahlungen operative Gebarung	149.000,00	49.000,00	26.256,04
2	3211	Ausz. für Personalaufw. Bezüge, Nebengeb., Mehrleist.vergüt.	92.000,00	37.000,00	0,00
2	3212	Auszahlungen für gesetzliche und freiw. Sozialaufwendungen	23.400,00	9.500,00	0,00
1	321	Auszahlungen aus Personalaufwand	115.400,00	46.500,00	0,00
2	3221	Auszahlungen für Gebrauchs- u. Verbrauchsgüter, Handelswaren	45.500,00	7.500,00	750,00
2	3222	Auszahlungen für Verwaltungs- und Betriebsaufwand	8.100,00	1.000,00	0,00
2	3224	Auszahlungen für Instandhaltung	2.000,00	0,00	0,00
2	3225	Sonstige Auszahlungen aus Sachaufwand	8.500,00	25.000,00	30.173,92
1	322	Auszahlungen aus Sachaufwand (ohne Transferaufwand)	64.100,00	33.500,00	30.923,92
2	3231	Transferzahlungen an Träger des öffentlichen Rechts	441.000,00	424.000,00	398.091,32
2	3234	Transferzahl. an Haushalte und Org. ohne Erwerbscharakter	38.000,00	38.000,00	18.393,30
1	323	Auszahlungen aus Transfers (ohne Kapitaltransfers)	479.000,00	462.000,00	416.484,62
1	324	Auszahlungen aus Finanzaufwand	0,00	0,00	0,00
SU	32	Summe Auszahlungen operative Gebarung	658.500,00	542.000,00	447.408,54
SA1	SA1	Saldo (1) Geldfluss aus der Operativen Gebarung (31-32)	-509.500,00	-493.000,00	-421.152,50
1	331	Einzahlungen aus der Investitionstätigkeit	0,00	0,00	0,00
1	332	Einz. a.d. Rückzahlung von Darlehen u. gewähr. Vorschüssen	0,00	0,00	0,00

Voranschlag 2023**Finanzierungsvoranschlag VA Bereichsbudget 4 / Soziale Wohlfahrt und Wohnbauförderung - interne Vergütungen enthalten**

Ebene	Code	Mittelverwendungs- und -aufbringungsgruppe (1. & 2.Ebene)	VA 2023	VA 2022	RA 2021
1	333	Einzahlungen aus Kapitaltransfers	0,00	0,00	0,00
SU	33	Summe Einzahlungen investive Gebarung	0,00	0,00	0,00
1	341	Auszahlungen aus der Investitionstätigkeit	0,00	0,00	0,00
1	342	Ausz. von gewährten Darlehen sowie gewährten Vorschüssen	0,00	0,00	0,00
1	343	Auszahlungen aus Kapitaltransfers	0,00	0,00	0,00
SU	34	Summe Auszahlungen investive Gebarung	0,00	0,00	0,00
SA2	SA2	Saldo (2) Geldfluss aus der Investiven Gebarung (33-34)	0,00	0,00	0,00
SA3	SA3	Saldo (3) Nettofinanzierungssaldo (SA1+SA2)	-509.500,00	-493.000,00	-421.152,50
1	351	Einzahlungen aus der Aufnahme von Finanzschulden	0,00	0,00	0,00
1	353	Einz. infolge Kapitaltausch b. derivat. Fin.instr. m.Grundg.	0,00	0,00	0,00
1	355	Einzahlungen aus dem Abgang von Finanzinstrumenten	0,00	0,00	0,00
SU	35	Summe Einzahlungen aus der Finanzierungstätigkeit	0,00	0,00	0,00
1	361	Auszahlungen aus der Tilgung von Finanzschulden	0,00	0,00	0,00
1	363	Ausz. infolge Kapitaltausch b. derivat. Fin.instr. m.Grundg.	0,00	0,00	0,00
1	365	Auszahlungen für den Erwerb von Finanzinstrumenten	0,00	0,00	0,00
SU	36	Summe Auszahlungen aus der Finanzierungstätigkeit	0,00	0,00	0,00
SA4	SA4	Saldo (4) Geldfluss aus der Finanzierungstätigkeit (35-36)	0,00	0,00	0,00
SA5	SA5	Saldo (5) Geldfluss aus VA-wirksamer Gebarung (SA3+SA4)	-509.500,00	-493.000,00	-421.152,50
1	370	Einzahlungen aus operativer Gebarung für investive Vorhaben	0,00	0,00	0,00

Voranschlag 2023**Finanzierungsvoranschlag VA Bereichsbudget 4 / Soziale Wohlfahrt und Wohnbauförderung - interne Vergütungen enthalten**

Ebene	Code	Mittelverwendungs- und -aufbringungsgruppe (1. & 2.Ebene)	VA 2023	VA 2022	RA 2021
1	380	Auszahlungen aus operativer Gebarung für investive Vorhaben	0,00	0,00	0,00
SA51	SA51	Saldo Geldfluss aus operativer Gebarung für invest. Vorhaben	0,00	0,00	0,00

Voranschlag 2023**Ergebnisvoranschlag VA Bereichsbudget 5 / Gesundheit - interne Vergütungen enthalten**

Ebene	Code	Mittelverwendungs- und -aufbringungsgruppe (1. & 2.Ebene)	VA 2023	VA 2022	RA 2021
2	2114	Erträge aus Leistungen	5.000,00	30.000,00	9.773,17
2	2116	Erträge aus Veräußerung und sonstige Erträge	1.500,00	1.500,00	360,00
1	211	Erträge aus der operativen Verwaltungstätigkeit	6.500,00	31.500,00	10.133,17
2	2121	Transferertrag von Trägern des öffentlichen Rechts	0,00	17.900,00	0,00
1	212	Erträge aus Transfers	0,00	17.900,00	0,00
1	213	Finanzerträge	0,00	0,00	0,00
SU	21	Summe Erträge	6.500,00	49.400,00	10.133,17
2	2211	Personalaufwand (Bezüge, Nebengeb., Mehrleistungen)	2.000,00	2.000,00	1.032,88
1	221	Personalaufwand	2.000,00	2.000,00	1.032,88
2	2224	Instandhaltung	600,00	100,00	0,00
2	2225	Sonstiger Sachaufwand	7.800,00	22.800,00	9.380,78
2	2226	Nicht finanzierungswirksamer Sachaufwand	300,00	0,00	0,00
1	222	Sachaufwand (ohne Transferaufwand)	8.700,00	22.900,00	9.380,78
2	2231	Transferaufwand an Träger des öffentlichen Rechts	665.600,00	649.200,00	619.327,97
2	2233	Transferaufwand an Unternehmen (mit Finanzunternehmen)	0,00	5.000,00	8.218,10
2	2234	Transferaufwand an Haushalte und Org. ohne Erwerbscharakter	1.000,00	1.000,00	688,12
1	223	Transferaufwand (laufende Transfers und Kapitaltransfers)	666.600,00	655.200,00	628.234,19
1	224	Finanzaufwand	0,00	0,00	0,00
SU	22	Summe Aufwendungen	677.300,00	680.100,00	638.647,85
SA0	SA0	(0) Nettoergebnis (21-22)	-670.800,00	-630.700,00	-628.514,68
1	230	Entnahmen von Haushaltsrücklagen	0,00	0,00	0,00
1	240	Zuweisung an Haushaltsrücklagen	0,00	0,00	0,00

Voranschlag 2023**Ergebnisvoranschlag VA Bereichsbudget 5 / Gesundheit - interne Vergütungen enthalten**

Ebene	Code	Mittelverwendungs- und -aufbringungsgruppe (1. & 2.Ebene)	VA 2023	VA 2022	RA 2021
SA0R	SA0R	Saldo Haushaltsrücklagen	0,00	0,00	0,00
SA00	SA00	Nettoergebnis nach Zuweisung und Entnahmen von HH-Rücklagen	-670.800,00	-630.700,00	-628.514,68

Voranschlag 2023

Finanzierungsvoranschlag VA Bereichsbudget 5 / Gesundheit - interne Vergütungen enthalten

Ebene	Code	Mittelverwendungs- und -aufbringungsgruppe (1. & 2.Ebene)	VA 2023	VA 2022	RA 2021
2	3114	Einzahlungen aus Leistungen	5.000,00	30.000,00	9.773,17
2	3116	Einzahlungen aus Veräußerung von GWG und sonst. Einzahlungen	1.500,00	1.500,00	360,00
1	311	Einzahlungen aus der operativen Verwaltungstätigkeit	6.500,00	31.500,00	10.133,17
2	3121	Transferzahlungen von Trägern des öffentlichen Rechts	0,00	17.900,00	0,00
1	312	Einzahlungen aus Transfers (ohne Kapitaltransfers)	0,00	17.900,00	0,00
1	313	Einzahlungen aus Finanzerträgen	0,00	0,00	0,00
SU	31	Summe Einzahlungen operative Gebarung	6.500,00	49.400,00	10.133,17
2	3211	Ausz. für Personalaufw. Bezüge, Nebengeb., Mehrleist.vergüt.	2.000,00	2.000,00	1.032,88
1	321	Auszahlungen aus Personalaufwand	2.000,00	2.000,00	1.032,88
2	3224	Auszahlungen für Instandhaltung	600,00	100,00	0,00
2	3225	Sonstige Auszahlungen aus Sachaufwand	7.800,00	22.800,00	9.380,78
1	322	Auszahlungen aus Sachaufwand (ohne Transferaufwand)	8.400,00	22.900,00	9.380,78
2	3231	Transferzahlungen an Träger des öffentlichen Rechts	665.600,00	649.200,00	619.327,97
2	3233	Transferzahlungen an Unternehmen (inkl. Finanzunternehmen)	0,00	5.000,00	8.218,10
2	3234	Transferzahl. an Haushalte und Org. ohne Erwerbscharakter	1.000,00	1.000,00	688,12
1	323	Auszahlungen aus Transfers (ohne Kapitaltransfers)	666.600,00	655.200,00	628.234,19
1	324	Auszahlungen aus Finanzaufwand	0,00	0,00	0,00
SU	32	Summe Auszahlungen operative Gebarung	677.000,00	680.100,00	638.647,85
SA1	SA1	Saldo (1) Geldfluss aus der Operativen Gebarung (31-32)	-670.500,00	-630.700,00	-628.514,68
1	331	Einzahlungen aus der Investitionstätigkeit	0,00	0,00	0,00
1	332	Einz. a.d. Rückzahlung von Darlehen u. gewähr. Vorschüssen	0,00	0,00	0,00
1	333	Einzahlungen aus Kapitaltransfers	0,00	0,00	0,00
SU	33	Summe Einzahlungen investive Gebarung	0,00	0,00	0,00

Voranschlag 2023**Finanzierungsvoranschlag VA Bereichsbudget 5 / Gesundheit - interne Vergütungen enthalten**

Ebene	Code	Mittelverwendungs- und -aufbringungsgruppe (1. & 2.Ebene)	VA 2023	VA 2022	RA 2021
1	341	Auszahlungen aus der Investitionstätigkeit	0,00	0,00	0,00
1	342	Ausz. von gewährten Darlehen sowie gewährten Vorschüssen	0,00	0,00	0,00
1	343	Auszahlungen aus Kapitaltransfers	0,00	0,00	0,00
SU	34	Summe Auszahlungen investive Gebarung	0,00	0,00	0,00
SA2	SA2	Saldo (2) Geldfluss aus der Investiven Gebarung (33-34)	0,00	0,00	0,00
SA3	SA3	Saldo (3) Nettofinanzierungssaldo (SA1+SA2)	-670.500,00	-630.700,00	-628.514,68
1	351	Einzahlungen aus der Aufnahme von Finanzschulden	0,00	0,00	0,00
1	353	Einz. infolge Kapitaltausch b. derivat. Fin.instr. m.Grundg.	0,00	0,00	0,00
1	355	Einzahlungen aus dem Abgang von Finanzinstrumenten	0,00	0,00	0,00
SU	35	Summe Einzahlungen aus der Finanzierungstätigkeit	0,00	0,00	0,00
1	361	Auszahlungen aus der Tilgung von Finanzschulden	0,00	0,00	0,00
1	363	Ausz. infolge Kapitaltausch b. derivat. Fin.instr. m.Grundg.	0,00	0,00	0,00
1	365	Auszahlungen für den Erwerb von Finanzinstrumenten	0,00	0,00	0,00
SU	36	Summe Auszahlungen aus der Finanzierungstätigkeit	0,00	0,00	0,00
SA4	SA4	Saldo (4) Geldfluss aus der Finanzierungstätigkeit (35-36)	0,00	0,00	0,00
SA5	SA5	Saldo (5) Geldfluss aus VA-wirksamer Gebarung (SA3+SA4)	-670.500,00	-630.700,00	-628.514,68
1	370	Einzahlungen aus operativer Gebarung für investive Vorhaben	0,00	0,00	0,00
1	380	Auszahlungen aus operativer Gebarung für investive Vorhaben	0,00	0,00	0,00
SA51	SA51	Saldo Geldfluss aus operativer Gebarung für invest. Vorhaben	0,00	0,00	0,00

Voranschlag 2023

Ergebnisvoranschlag VA Bereichsbudget 6 / Straßen-und Wasserbau, Verkehr - interne Vergütungen enthalten

Ebene	Code	Mittelverwendungs- und -aufbringungsgruppe (1. & 2.Ebene)	VA 2023	VA 2022	RA 2021
2	2114	Erträge aus Leistungen	14.000,00	13.000,00	13.000,00
2	2115	Erträge aus Besitz und wirtschaftlicher Tätigkeit	500,00	500,00	463,54
2	2116	Erträge aus Veräußerung und sonstige Erträge	600,00	3.100,00	54,50
2	2117	Nicht finanzierungswirksame operative Erträge	0,00	0,00	8,64
1	211	Erträge aus der operativen Verwaltungstätigkeit	15.100,00	16.600,00	13.526,68
2	2121	Transferertrag von Trägern des öffentlichen Rechts	286.700,00	281.900,00	352.044,75
2	2124	Transferertrag von Haushalten & Org. ohne Erwerbscharakter	300,00	300,00	320,00
2	2127	Nicht finanzierungswirksamer Transferertrag	3.100,00	3.200,00	2.961,34
1	212	Erträge aus Transfers	290.100,00	285.400,00	355.326,09
1	213	Finanzerträge	0,00	0,00	0,00
SU	21	Summe Erträge	305.200,00	302.000,00	368.852,77
2	2211	Personalaufwand (Bezüge, Nebengeb., Mehrleistungen)	122.900,00	82.800,00	59.519,60
2	2212	Gesetzlicher und freiwilliger Sozialaufwand	29.800,00	21.700,00	14.917,64
2	2214	Nicht finanzierungswirksamer Personalaufwand	100,00	1.400,00	2.677,10
1	221	Personalaufwand	152.800,00	105.900,00	77.114,34
2	2221	Gebrauchs- und Verbrauchsgüter, Handelswaren	10.200,00	8.200,00	6.723,41
2	2222	Verwaltungs- und Betriebsaufwand	300,00	300,00	229,37
2	2224	Instandhaltung	25.500,00	25.500,00	11.732,36
2	2225	Sonstiger Sachaufwand	400,00	200,00	122,00
2	2226	Nicht finanzierungswirksamer Sachaufwand	228.700,00	213.000,00	196.279,89
1	222	Sachaufwand (ohne Transferaufwand)	265.100,00	247.200,00	215.087,03
1	223	Transferaufwand (laufende Transfers und Kapitaltransfers)	0,00	0,00	0,00
2	2241	Zinsen Fin.sch,Fin.leas,Ford.kauf,deriv.Fin.instr. m.Grundg.	8.800,00	1.300,00	1.586,25
1	224	Finanzaufwand	8.800,00	1.300,00	1.586,25
SU	22	Summe Aufwendungen	426.700,00	354.400,00	293.787,62

Voranschlag 2023**Ergebnisvoranschlag VA Bereichsbudget 6 / Straßen-und Wasserbau, Verkehr - interne Vergütungen enthalten**

Ebene	Code	Mittelverwendungs- und -aufbringungsgruppe (1. & 2.Ebene)	VA 2023	VA 2022	RA 2021
SA0	SA0	(0) Nettoergebnis (21-22)	-121.500,00	-52.400,00	75.065,15
1	230	Entnahmen von Haushaltsrücklagen	0,00	0,00	0,00
1	240	Zuweisung an Haushaltsrücklagen	0,00	0,00	0,00
SA0R	SA0R	Saldo Haushaltsrücklagen	0,00	0,00	0,00
SA00	SA00	Nettoergebnis nach Zuweisung und Entnahmen von HH-Rücklagen	-121.500,00	-52.400,00	75.065,15

Voranschlag 2023**Finanzierungsvoranschlag VA Bereichsbudget 6 / Straßen-und Wasserbau, Verkehr - interne Vergütungen enthalten**

Ebene	Code	Mittelverwendungs- und -aufbringungsgruppe (1. & 2.Ebene)	VA 2023	VA 2022	RA 2021
2	3114	Einzahlungen aus Leistungen	14.000,00	13.000,00	13.000,00
2	3115	Einzahlungen aus Besitz und wirtschaftlicher Tätigkeit	500,00	500,00	463,54
2	3116	Einzahlungen aus Veräußerung von GWG und sonst. Einzahlungen	600,00	3.100,00	54,50
1	311	Einzahlungen aus der operativen Verwaltungstätigkeit	15.100,00	16.600,00	13.518,04
2	3121	Transferzahlungen von Trägern des öffentlichen Rechts	286.700,00	281.900,00	352.044,75
2	3124	Transferzahl. von Haushalten und Org. ohne Erwerbscharakter	300,00	300,00	320,00
1	312	Einzahlungen aus Transfers (ohne Kapitaltransfers)	287.000,00	282.200,00	352.364,75
1	313	Einzahlungen aus Finanzerträgen	0,00	0,00	0,00
SU	31	Summe Einzahlungen operative Gebarung	302.100,00	298.800,00	365.882,79
2	3211	Ausz. für Personalaufw. Bezüge, Nebengeb., Mehrleist.vergüt.	122.900,00	82.800,00	59.519,60
2	3212	Auszahlungen für gesetzliche und freiw. Sozialaufwendungen	29.800,00	21.700,00	14.917,64
1	321	Auszahlungen aus Personalaufwand	152.700,00	104.500,00	74.437,24
2	3221	Auszahlungen für Gebrauchs- u. Verbrauchsgüter, Handelswaren	10.200,00	8.200,00	6.723,41
2	3222	Auszahlungen für Verwaltungs- und Betriebsaufwand	300,00	300,00	229,37
2	3224	Auszahlungen für Instandhaltung	25.500,00	25.500,00	11.819,48
2	3225	Sonstige Auszahlungen aus Sachaufwand	400,00	200,00	122,00
1	322	Auszahlungen aus Sachaufwand (ohne Transferaufwand)	36.400,00	34.200,00	18.894,26
1	323	Auszahlungen aus Transfers (ohne Kapitaltransfers)	0,00	0,00	0,00
2	3241	Ausz. Zinsaufw.,Fin.leas.,Ford.kauf,Fin.sch.,deriv.Fin.instr	8.800,00	1.300,00	1.586,25
1	324	Auszahlungen aus Finanzaufwand	8.800,00	1.300,00	1.586,25
SU	32	Summe Auszahlungen operative Gebarung	197.900,00	140.000,00	94.917,75
SA1	SA1	Saldo (1) Geldfluss aus der Operativen Gebarung (31-32)	104.200,00	158.800,00	270.965,04
1	331	Einzahlungen aus der Investitionstätigkeit	0,00	0,00	0,00

Voranschlag 2023

Finanzierungsvoranschlag VA Bereichsbudget 6 / Straßen-und Wasserbau, Verkehr - interne Vergütungen enthalten

Ebene	Code	Mittelverwendungs- und -aufbringungsgruppe (1. & 2.Ebene)	VA 2023	VA 2022	RA 2021
1	332	Einz. a.d. Rückzahlung von Darlehen u. gewähr. Vorschüssen	0,00	0,00	0,00
1	333	Einzahlungen aus Kapitaltransfers	0,00	0,00	0,00
SU	33	Summe Einzahlungen investive Gebarung	0,00	0,00	0,00
2	3412	Ausz. für den Erwerb von Grundstücken & Grundstückseinricht.	285.000,00	285.000,00	379.003,61
2	3414	Ausz. f.d. Erwerb von techn. Anlagen, Fahrzeuge u. Maschinen	5.000,00	0,00	0,00
1	341	Auszahlungen aus der Investitionstätigkeit	290.000,00	285.000,00	379.003,61
1	342	Ausz. von gewährten Darlehen sowie gewährten Vorschüssen	0,00	0,00	0,00
1	343	Auszahlungen aus Kapitaltransfers	0,00	0,00	0,00
SU	34	Summe Auszahlungen investive Gebarung	290.000,00	285.000,00	379.003,61
SA2	SA2	Saldo (2) Geldfluss aus der Investiven Gebarung (33-34)	-290.000,00	-285.000,00	-379.003,61
SA3	SA3	Saldo (3) Nettofinanzierungssaldo (SA1+SA2)	-185.800,00	-126.200,00	-108.038,57
1	351	Einzahlungen aus der Aufnahme von Finanzschulden	0,00	0,00	0,00
1	353	Einz. infolge Kapitaltausch b. derivat. Fin.instr. m.Grundg.	0,00	0,00	0,00
1	355	Einzahlungen aus dem Abgang von Finanzinstrumenten	0,00	0,00	0,00
SU	35	Summe Einzahlungen aus der Finanzierungstätigkeit	0,00	0,00	0,00
2	3613	Ausz. aus empf. Darlehen von Unternehmen u. priv. Haushalten	0,00	0,00	5.000,00
2	3614	Auszahlungen aus Finanzschulden	40.100,00	40.000,00	39.760,00
1	361	Auszahlungen aus der Tilgung von Finanzschulden	40.100,00	40.000,00	44.760,00
1	363	Ausz. infolge Kapitaltausch b. derivat. Fin.instr. m.Grundg.	0,00	0,00	0,00
1	365	Auszahlungen für den Erwerb von Finanzinstrumenten	0,00	0,00	0,00
SU	36	Summe Auszahlungen aus der Finanzierungstätigkeit	40.100,00	40.000,00	44.760,00

Voranschlag 2023**Finanzierungsvoranschlag VA Bereichsbudget 6 / Straßen-und Wasserbau, Verkehr - interne Vergütungen enthalten**

Ebene	Code	Mittelverwendungs- und -aufbringungsgruppe (1. & 2.Ebene)	VA 2023	VA 2022	RA 2021
SA4	SA4	Saldo (4) Geldfluss aus der Finanzierungstätigkeit (35-36)	-40.100,00	-40.000,00	-44.760,00
SA5	SA5	Saldo (5) Geldfluss aus VA-wirksamer Gebarung (SA3+SA4)	-225.900,00	-166.200,00	-152.798,57
1	370	Einzahlungen aus operativer Gebarung für investive Vorhaben	0,00	0,00	0,00
1	380	Auszahlungen aus operativer Gebarung für investive Vorhaben	0,00	0,00	0,00
SA51	SA51	Saldo Geldfluss aus operativer Gebarung für invest. Vorhaben	0,00	0,00	0,00

Voranschlag 2023

Ergebnisvoranschlag VA Bereichsbudget 7 / Wirtschaftsförderung - interne Vergütungen enthalten

Ebene	Code	Mittelverwendungs- und -aufbringungsgruppe (1. & 2.Ebene)	VA 2023	VA 2022	RA 2021
1	211	Erträge aus der operativen Verwaltungstätigkeit	0,00	0,00	0,00
2	2121	Transferertrag von Trägern des öffentlichen Rechts	7.000,00	5.200,00	5.250,00
2	2127	Nicht finanzierungswirksamer Transferertrag	7.900,00	7.900,00	7.194,53
1	212	Erträge aus Transfers	14.900,00	13.100,00	12.444,53
1	213	Finanzerträge	0,00	0,00	0,00
SU	21	Summe Erträge	14.900,00	13.100,00	12.444,53
1	221	Personalaufwand	0,00	0,00	0,00
2	2221	Gebrauchs- und Verbrauchsgüter, Handelswaren	2.000,00	2.000,00	1.245,15
2	2224	Instandhaltung	2.000,00	2.000,00	7.598,23
2	2225	Sonstiger Sachaufwand	8.200,00	8.200,00	8.922,30
2	2226	Nicht finanzierungswirksamer Sachaufwand	42.800,00	41.600,00	40.240,50
1	222	Sachaufwand (ohne Transferaufwand)	55.000,00	53.800,00	58.006,18
2	2233	Transferaufwand an Unternehmen (mit Finanzunternehmen)	14.500,00	14.500,00	5.238,21
2	2234	Transferaufwand an Haushalte und Org. ohne Erwerbscharakter	8.000,00	8.000,00	7.270,20
1	223	Transferaufwand (laufende Transfers und Kapitaltransfers)	22.500,00	22.500,00	12.508,41
2	2241	Zinsen Fin.sch,Fin.leas,Ford.kauf,deriv.Fin.instr. m.Grundg.	0,00	0,00	66,40
1	224	Finanzaufwand	0,00	0,00	66,40
SU	22	Summe Aufwendungen	77.500,00	76.300,00	70.580,99
SA0	SA0	(0) Nettoergebnis (21-22)	-62.600,00	-63.200,00	-58.136,46
1	230	Entnahmen von Haushaltsrücklagen	0,00	0,00	0,00
1	240	Zuweisung an Haushaltsrücklagen	0,00	0,00	0,00
SA0R	SA0R	Saldo Haushaltsrücklagen	0,00	0,00	0,00

Voranschlag 2023**Ergebnisvoranschlag VA Bereichsbudget 7 / Wirtschaftsförderung - interne Vergütungen enthalten**

Ebene	Code	Mittelverwendungs- und -aufbringungsgruppe (1. & 2.Ebene)	VA 2023	VA 2022	RA 2021
SA00	SA00	Nettoergebnis nach Zuweisung und Entnahmen von HH-Rücklagen	-62.600,00	-63.200,00	-58.136,46

Voranschlag 2023

Finanzierungsvoranschlag VA Bereichsbudget 7 / Wirtschaftsförderung - interne Vergütungen enthalten

Ebene	Code	Mittelverwendungs- und -aufbringungsgruppe (1. & 2.Ebene)	VA 2023	VA 2022	RA 2021
1	311	Einzahlungen aus der operativen Verwaltungstätigkeit	0,00	0,00	0,00
2	3121	Transferzahlungen von Trägern des öffentlichen Rechts	7.000,00	5.200,00	5.250,00
1	312	Einzahlungen aus Transfers (ohne Kapitaltransfers)	7.000,00	5.200,00	5.250,00
1	313	Einzahlungen aus Finanzerträgen	0,00	0,00	0,00
SU	31	Summe Einzahlungen operative Gebarung	7.000,00	5.200,00	5.250,00
1	321	Auszahlungen aus Personalaufwand	0,00	0,00	0,00
2	3221	Auszahlungen für Gebrauchs- u. Verbrauchsgüter, Handelswaren	2.000,00	2.000,00	1.500,75
2	3224	Auszahlungen für Instandhaltung	2.000,00	2.000,00	7.598,23
2	3225	Sonstige Auszahlungen aus Sachaufwand	8.200,00	8.200,00	8.922,30
1	322	Auszahlungen aus Sachaufwand (ohne Transferaufwand)	12.200,00	12.200,00	18.021,28
2	3233	Transferzahlungen an Unternehmen (inkl. Finanzunternehmen)	14.500,00	14.500,00	5.238,21
2	3234	Transferzahl. an Haushalte und Org. ohne Erwerbscharakter	8.000,00	8.000,00	7.270,20
1	323	Auszahlungen aus Transfers (ohne Kapitaltransfers)	22.500,00	22.500,00	12.508,41
2	3241	Ausz. Zinsaufw.,Fin.leas.,Ford.kauf,Fin.sch.,deriv.Fin.instr	0,00	0,00	137,50
1	324	Auszahlungen aus Finanzaufwand	0,00	0,00	137,50
SU	32	Summe Auszahlungen operative Gebarung	34.700,00	34.700,00	30.667,19
SA1	SA1	Saldo (1) Geldfluss aus der Operativen Gebarung (31-32)	-27.700,00	-29.500,00	-25.417,19
1	331	Einzahlungen aus der Investitionstätigkeit	0,00	0,00	0,00
1	332	Einz. a.d. Rückzahlung von Darlehen u. gewähr. Vorschüssen	0,00	0,00	0,00
2	3331	Kapitaltransferzahlungen von Trägern des öffentlichen Rechts	7.000,00	5.300,00	5.250,00
1	333	Einzahlungen aus Kapitaltransfers	7.000,00	5.300,00	5.250,00
SU	33	Summe Einzahlungen investive Gebarung	7.000,00	5.300,00	5.250,00
2	3412	Ausz. für den Erwerb von Grundstücken & Grundstückseinricht.	40.000,00	30.000,00	33.078,79

Voranschlag 2023**Finanzierungsvoranschlag VA Bereichsbudget 7 / Wirtschaftsförderung - interne Vergütungen enthalten**

Ebene	Code	Mittelverwendungs- und -aufbringungsgruppe (1. & 2.Ebene)	VA 2023	VA 2022	RA 2021
1	341	Auszahlungen aus der Investitionstätigkeit	40.000,00	30.000,00	33.078,79
1	342	Ausz. von gewährten Darlehen sowie gewährten Vorschüssen	0,00	0,00	0,00
1	343	Auszahlungen aus Kapitaltransfers	0,00	0,00	0,00
SU	34	Summe Auszahlungen investive Gebarung	40.000,00	30.000,00	33.078,79
SA2	SA2	Saldo (2) Geldfluss aus der Investiven Gebarung (33-34)	-33.000,00	-24.700,00	-27.828,79
SA3	SA3	Saldo (3) Nettofinanzierungssaldo (SA1+SA2)	-60.700,00	-54.200,00	-53.245,98
1	351	Einzahlungen aus der Aufnahme von Finanzschulden	0,00	0,00	0,00
1	353	Einz. infolge Kapitaltausch b. derivat. Fin.instr. m.Grundg.	0,00	0,00	0,00
1	355	Einzahlungen aus dem Abgang von Finanzinstrumenten	0,00	0,00	0,00
SU	35	Summe Einzahlungen aus der Finanzierungstätigkeit	0,00	0,00	0,00
2	3613	Ausz. aus empf. Darlehen von Unternehmen u. priv. Haushalten	0,00	0,00	2.000,00
1	361	Auszahlungen aus der Tilgung von Finanzschulden	0,00	0,00	2.000,00
1	363	Ausz. infolge Kapitaltausch b. derivat. Fin.instr. m.Grundg.	0,00	0,00	0,00
1	365	Auszahlungen für den Erwerb von Finanzinstrumenten	0,00	0,00	0,00
SU	36	Summe Auszahlungen aus der Finanzierungstätigkeit	0,00	0,00	2.000,00
SA4	SA4	Saldo (4) Geldfluss aus der Finanzierungstätigkeit (35-36)	0,00	0,00	-2.000,00
SA5	SA5	Saldo (5) Geldfluss aus VA-wirksamer Gebarung (SA3+SA4)	-60.700,00	-54.200,00	-55.245,98
2	3701	Einzahlungen aus operativer Gebarung für investive Vorhaben	26.000,00	19.500,00	22.578,79
1	370	Einzahlungen aus operativer Gebarung für investive Vorhaben	26.000,00	19.500,00	22.578,79
1	380	Auszahlungen aus operativer Gebarung für investive Vorhaben	0,00	0,00	0,00

Voranschlag 2023**Finanzierungsvoranschlag VA Bereichsbudget 7 / Wirtschaftsförderung - interne Vergütungen enthalten**

Ebene	Code	Mittelverwendungs- und -aufbringungsgruppe (1. & 2.Ebene)	VA 2023	VA 2022	RA 2021
SA51	SA51	Saldo Geldfluss aus operativer Gebarung für invest. Vorhaben	26.000,00	19.500,00	22.578,79

Voranschlag 2023**Ergebnisvoranschlag VA Bereichsbudget 8 / Dienstleistungen - interne Vergütungen enthalten**

Ebene	Code	Mittelverwendungs- und -aufbringungsgruppe (1. & 2.Ebene)	VA 2023	VA 2022	RA 2021
2	2111	Erträge aus eigenen Abgaben	40.000,00	40.000,00	51.072,45
2	2113	Erträge aus Gebühren	566.000,00	530.000,00	511.952,22
2	2114	Erträge aus Leistungen	9.100,00	9.100,00	7.534,44
2	2115	Erträge aus Besitz und wirtschaftlicher Tätigkeit	7.800,00	5.500,00	5.727,20
2	2116	Erträge aus Veräußerung und sonstige Erträge	48.800,00	47.800,00	43.173,59
1	211	Erträge aus der operativen Verwaltungstätigkeit	671.700,00	632.400,00	619.459,90
2	2121	Transferertrag von Trägern des öffentlichen Rechts	81.300,00	16.900,00	19.142,18
2	2127	Nicht finanzierungswirksamer Transferertrag	29.300,00	29.300,00	31.535,56
1	212	Erträge aus Transfers	110.600,00	46.200,00	50.677,74
2	2131	Erträge aus Zinsen	100,00	100,00	5,10
1	213	Finanzerträge	100,00	100,00	5,10
SU	21	Summe Erträge	782.400,00	678.700,00	670.142,74
1	221	Personalaufwand	0,00	0,00	0,00
2	2221	Gebrauchs- und Verbrauchsgüter, Handelswaren	13.800,00	9.300,00	3.480,68
2	2222	Verwaltungs- und Betriebsaufwand	77.600,00	58.400,00	35.882,06
2	2223	Leasing- und Mietaufwand	30.000,00	30.000,00	31.680,00
2	2224	Instandhaltung	33.600,00	44.400,00	18.218,75
2	2225	Sonstiger Sachaufwand	174.200,00	119.700,00	106.187,60
2	2226	Nicht finanzierungswirksamer Sachaufwand	146.400,00	117.500,00	105.815,06
1	222	Sachaufwand (ohne Transferaufwand)	475.600,00	379.300,00	301.264,15
2	2233	Transferaufwand an Unternehmen (mit Finanzunternehmen)	472.000,00	462.000,00	257.092,36
1	223	Transferaufwand (laufende Transfers und Kapitaltransfers)	472.000,00	462.000,00	257.092,36
2	2241	Zinsen Fin.sch,Fin.leas,Ford.kauf,deriv.Fin.instr. m.Grundg.	65.900,00	7.500,00	6.238,93
1	224	Finanzaufwand	65.900,00	7.500,00	6.238,93
SU	22	Summe Aufwendungen	1.013.500,00	848.800,00	564.595,44

Voranschlag 2023**Ergebnisvoranschlag VA Bereichsbudget 8 / Dienstleistungen - interne Vergütungen enthalten**

Ebene	Code	Mittelverwendungs- und -aufbringungsgruppe (1. & 2.Ebene)	VA 2023	VA 2022	RA 2021
SA0	SA0	(0) Nettoergebnis (21-22)	-231.100,00	-170.100,00	105.547,30
1	230	Entnahmen von Haushaltsrücklagen	0,00	0,00	0,00
2	2401	Zuweisung an Haushaltsrücklagen	100,00	100,00	100.003,82
1	240	Zuweisung an Haushaltsrücklagen	100,00	100,00	100.003,82
SA0R	SA0R	Saldo Haushaltsrücklagen	-100,00	-100,00	-100.003,82
SA00	SA00	Nettoergebnis nach Zuweisung und Entnahmen von HH-Rücklagen	-231.200,00	-170.200,00	5.543,48

Voranschlag 2023

Finanzierungsvoranschlag VA Bereichsbudget 8 / Dienstleistungen - interne Vergütungen enthalten

Ebene	Code	Mittelverwendungs- und -aufbringungsgruppe (1. & 2.Ebene)	VA 2023	VA 2022	RA 2021
2	3111	Einzahlungen aus eigenen Abgaben	40.000,00	40.000,00	53.077,45
2	3113	Einzahlungen aus Gebühren	566.000,00	530.000,00	520.843,75
2	3114	Einzahlungen aus Leistungen	9.100,00	9.100,00	7.563,39
2	3115	Einzahlungen aus Besitz und wirtschaftlicher Tätigkeit	7.800,00	5.500,00	5.727,20
2	3116	Einzahlungen aus Veräußerung von GWG und sonst. Einzahlungen	48.800,00	47.800,00	43.173,59
1	311	Einzahlungen aus der operativen Verwaltungstätigkeit	671.700,00	632.400,00	630.385,38
2	3121	Transferzahlungen von Trägern des öffentlichen Rechts	81.300,00	16.900,00	19.142,18
1	312	Einzahlungen aus Transfers (ohne Kapitaltransfers)	81.300,00	16.900,00	19.142,18
2	3131	Einzahlungen aus Zinserträgen	100,00	100,00	5,10
1	313	Einzahlungen aus Finanzerträgen	100,00	100,00	5,10
SU	31	Summe Einzahlungen operative Gebarung	753.100,00	649.400,00	649.532,66
1	321	Auszahlungen aus Personalaufwand	0,00	0,00	0,00
2	3221	Auszahlungen für Verbrauchs- u. Verbrauchsgüter, Handelswaren	13.800,00	9.300,00	3.580,33
2	3222	Auszahlungen für Verwaltungs- und Betriebsaufwand	77.600,00	58.400,00	35.840,10
2	3223	Auszahlungen für Leasing- und Mietaufwand	30.000,00	30.000,00	31.680,00
2	3224	Auszahlungen für Instandhaltung	33.600,00	44.400,00	18.583,22
2	3225	Sonstige Auszahlungen aus Sachaufwand	174.200,00	119.700,00	104.766,42
1	322	Auszahlungen aus Sachaufwand (ohne Transferaufwand)	329.200,00	261.800,00	194.450,07
2	3233	Transferzahlungen an Unternehmen (inkl. Finanzunternehmen)	472.000,00	462.000,00	257.092,36
1	323	Auszahlungen aus Transfers (ohne Kapitaltransfers)	472.000,00	462.000,00	257.092,36
2	3241	Ausz. Zinsaufw.,Fin.leas.,Ford.kauf,Fin.sch.,deriv.Fin.instr	65.900,00	7.500,00	6.238,93
1	324	Auszahlungen aus Finanzaufwand	65.900,00	7.500,00	6.238,93
SU	32	Summe Auszahlungen operative Gebarung	867.100,00	731.300,00	457.781,36
SA1	SA1	Saldo (1) Geldfluss aus der Operativen Gebarung (31-32)	-114.000,00	-81.900,00	191.751,30

Voranschlag 2023

Finanzierungsvoranschlag VA Bereichsbudget 8 / Dienstleistungen - interne Vergütungen enthalten

Ebene	Code	Mittelverwendungs- und -aufbringungsgruppe (1. & 2.Ebene)	VA 2023	VA 2022	RA 2021
1	331	Einzahlungen aus der Investitionstätigkeit	0,00	0,00	0,00
1	332	Einz. a.d. Rückzahlung von Darlehen u. gewähr. Vorschüssen	0,00	0,00	0,00
2	3331	Kapitaltransferzahlungen von Trägern des öffentlichen Rechts	160.000,00	141.000,00	0,00
2	3334	Kapitaltransferzahl. von Haush. und Org. o. Erwerbscharakter	20.000,00	5.000,00	40.175,15
1	333	Einzahlungen aus Kapitaltransfers	180.000,00	146.000,00	40.175,15
SU	33	Summe Einzahlungen investive Gebarung	180.000,00	146.000,00	40.175,15
2	3412	Ausz. für den Erwerb von Grundstücken & Grundstückseinricht.	58.000,00	45.000,00	30.431,15
2	3413	Auszahlungen für den Erwerb von Gebäuden und Bauten	220.000,00	430.000,00	447.966,07
2	3414	Ausz. f.d. Erwerb von techn. Anlagen, Fahrzeuge u. Maschinen	11.000,00	91.000,00	0,00
2	3415	Ausz. f.d. Erwerb von Amts-, Betriebs- u. Geschäftsausstatt.	28.000,00	123.000,00	7.736,50
1	341	Auszahlungen aus der Investitionstätigkeit	317.000,00	689.000,00	486.133,72
1	342	Ausz. von gewährten Darlehen sowie gewährten Vorschüssen	0,00	0,00	0,00
1	343	Auszahlungen aus Kapitaltransfers	0,00	0,00	0,00
SU	34	Summe Auszahlungen investive Gebarung	317.000,00	689.000,00	486.133,72
SA2	SA2	Saldo (2) Geldfluss aus der Investiven Gebarung (33-34)	-137.000,00	-543.000,00	-445.958,57
SA3	SA3	Saldo (3) Nettofinanzierungssaldo (SA1+SA2)	-251.000,00	-624.900,00	-254.207,27
2	3514	Einzahlungen aus Finanzschulden (Finanzunternehmen)	0,00	340.000,00	250.000,00
1	351	Einzahlungen aus der Aufnahme von Finanzschulden	0,00	340.000,00	250.000,00
1	353	Einz. infolge Kapitaltausch b. derivat. Fin.instr. m.Grundg.	0,00	0,00	0,00
1	355	Einzahlungen aus dem Abgang von Finanzinstrumenten	0,00	0,00	0,00
SU	35	Summe Einzahlungen aus der Finanzierungstätigkeit	0,00	340.000,00	250.000,00
2	3613	Ausz. aus empf. Darlehen von Unternehmen u. priv. Haushalten	0,00	4.900,00	15.248,45

Voranschlag 2023**Finanzierungsvoranschlag VA Bereichsbudget 8 / Dienstleistungen - interne Vergütungen enthalten**

Ebene	Code	Mittelverwendungs- und -aufbringungsgruppe (1. & 2.Ebene)	VA 2023	VA 2022	RA 2021
2	3614	Auszahlungen aus Finanzschulden	153.100,00	150.600,00	130.965,82
1	361	Auszahlungen aus der Tilgung von Finanzschulden	153.100,00	155.500,00	146.214,27
1	363	Ausz. infolge Kapitaltausch b. derivat. Fin.instr. m.Grundg.	0,00	0,00	0,00
1	365	Auszahlungen für den Erwerb von Finanzinstrumenten	0,00	0,00	0,00
SU	36	Summe Auszahlungen aus der Finanzierungstätigkeit	153.100,00	155.500,00	146.214,27
SA4	SA4	Saldo (4) Geldfluss aus der Finanzierungstätigkeit (35-36)	-153.100,00	184.500,00	103.785,73
SA5	SA5	Saldo (5) Geldfluss aus VA-wirksamer Gebarung (SA3+SA4)	-404.100,00	-440.400,00	-150.421,54
2	3701	Einzahlungen aus operativer Gebarung für investive Vorhaben	120.000,00	160.000,00	20.305,56
1	370	Einzahlungen aus operativer Gebarung für investive Vorhaben	120.000,00	160.000,00	20.305,56
2	3801	Auszahlungen aus operativer Gebarung für investive Vorhaben	20.000,00	20.000,00	0,00
1	380	Auszahlungen aus operativer Gebarung für investive Vorhaben	20.000,00	20.000,00	0,00
SA51	SA51	Saldo Geldfluss aus operativer Gebarung für invest. Vorhaben	100.000,00	140.000,00	20.305,56

Voranschlag 2023**Ergebnisvoranschlag VA Bereichsbudget 9 / Finanzwirtschaft - interne Vergütungen enthalten**

Ebene	Code	Mittelverwendungs- und -aufbringungsgruppe (1. & 2.Ebene)	VA 2023	VA 2022	RA 2021
2	2111	Erträge aus eigenen Abgaben	843.700,00	779.500,00	763.195,73
2	2112	Erträge aus Ertragsanteilen	2.372.000,00	2.200.000,00	2.045.424,58
2	2114	Erträge aus Leistungen	200,00	200,00	200,00
2	2116	Erträge aus Veräußerung und sonstige Erträge	9.100,00	9.100,00	8.261,55
1	211	Erträge aus der operativen Verwaltungstätigkeit	3.225.000,00	2.988.800,00	2.817.081,86
2	2121	Transferertrag von Trägern des öffentlichen Rechts	71.000,00	73.300,00	119.820,91
1	212	Erträge aus Transfers	71.000,00	73.300,00	119.820,91
2	2131	Erträge aus Zinsen	600,00	600,00	57,96
1	213	Finanzerträge	600,00	600,00	57,96
SU	21	Summe Erträge	3.296.600,00	3.062.700,00	2.936.960,73
1	221	Personalaufwand	0,00	0,00	0,00
2	2221	Gebrauchs- und Verbrauchsgüter, Handelswaren	1.500,00	1.500,00	187,42
2	2225	Sonstiger Sachaufwand	200,00	200,00	1,75
1	222	Sachaufwand (ohne Transferaufwand)	1.700,00	1.700,00	189,17
2	2231	Transferaufwand an Träger des öffentlichen Rechts	11.000,00	11.000,00	10.907,31
1	223	Transferaufwand (laufende Transfers und Kapitaltransfers)	11.000,00	11.000,00	10.907,31
2	2241	Zinsen Fin.sch,Fin.leas,Ford.kauf,deriv.Fin.instr. m.Grundg.	1.000,00	1.000,00	76,79
2	2244	Sonstiger Finanzaufwand	5.400,00	5.400,00	2.896,78
1	224	Finanzaufwand	6.400,00	6.400,00	2.973,57
SU	22	Summe Aufwendungen	19.100,00	19.100,00	14.070,05
SA0	SA0	(0) Nettoergebnis (21-22)	3.277.500,00	3.043.600,00	2.922.890,68
2	2301	Entnahmen von Haushaltsrücklagen	70.000,00	70.000,00	0,00
1	230	Entnahmen von Haushaltsrücklagen	70.000,00	70.000,00	0,00
2	2401	Zuweisung an Haushaltsrücklagen	100,00	100,00	5,25

Voranschlag 2023**Ergebnisvoranschlag VA Bereichsbudget 9 / Finanzwirtschaft - interne Vergütungen enthalten**

Ebene	Code	Mittelverwendungs- und -aufbringungsgruppe (1. & 2.Ebene)	VA 2023	VA 2022	RA 2021
1	240	Zuweisung an Haushaltsrücklagen	100,00	100,00	5,25
SA0R	SA0R	Saldo Haushaltsrücklagen	69.900,00	69.900,00	-5,25
SA00	SA00	Nettoergebnis nach Zuweisung und Entnahmen von HH-Rücklagen	3.347.400,00	3.113.500,00	2.922.885,43

Voranschlag 2023

Finanzierungsvoranschlag VA Bereichsbudget 9 / Finanzwirtschaft - interne Vergütungen enthalten

Ebene	Code	Mittelverwendungs- und -aufbringungsgruppe (1. & 2.Ebene)	VA 2023	VA 2022	RA 2021
2	3111	Einzahlungen aus eigenen Abgaben	843.700,00	779.500,00	748.063,79
2	3112	Einzahlungen aus Ertragsanteilen	2.372.000,00	2.200.000,00	2.045.424,58
2	3114	Einzahlungen aus Leistungen	200,00	200,00	200,00
2	3116	Einzahlungen aus Veräußerung von GWG und sonst. Einzahlungen	9.100,00	9.100,00	8.261,55
1	311	Einzahlungen aus der operativen Verwaltungstätigkeit	3.225.000,00	2.988.800,00	2.801.949,92
2	3121	Transferzahlungen von Trägern des öffentlichen Rechts	71.000,00	73.300,00	119.820,91
1	312	Einzahlungen aus Transfers (ohne Kapitaltransfers)	71.000,00	73.300,00	119.820,91
2	3131	Einzahlungen aus Zinserträgen	600,00	600,00	57,96
1	313	Einzahlungen aus Finanzerträgen	600,00	600,00	57,96
SU	31	Summe Einzahlungen operative Gebarung	3.296.600,00	3.062.700,00	2.921.828,79
1	321	Auszahlungen aus Personalaufwand	0,00	0,00	0,00
2	3221	Auszahlungen für Verbrauchs- u. Verbrauchsgüter, Handelswaren	1.500,00	1.500,00	9,04
2	3225	Sonstige Auszahlungen aus Sachaufwand	200,00	200,00	1,75
1	322	Auszahlungen aus Sachaufwand (ohne Transferaufwand)	1.700,00	1.700,00	10,79
2	3231	Transferzahlungen an Träger des öffentlichen Rechts	11.000,00	11.000,00	11.108,12
1	323	Auszahlungen aus Transfers (ohne Kapitaltransfers)	11.000,00	11.000,00	11.108,12
2	3241	Ausz. Zinsaufw.,Fin.leas.,Ford.kauf,Fin.sch.,deriv.Fin.instr	1.000,00	1.000,00	76,79
2	3244	Sonstige Auszahlungen aus Finanzaufwendungen	5.400,00	5.400,00	2.897,15
1	324	Auszahlungen aus Finanzaufwand	6.400,00	6.400,00	2.973,94
SU	32	Summe Auszahlungen operative Gebarung	19.100,00	19.100,00	14.092,85
SA1	SA1	Saldo (1) Geldfluss aus der Operativen Gebarung (31-32)	3.277.500,00	3.043.600,00	2.907.735,94
1	331	Einzahlungen aus der Investitionstätigkeit	0,00	0,00	0,00
1	332	Einz. a.d. Rückzahlung von Darlehen u. gewähr. Vorschüssen	0,00	0,00	0,00

Voranschlag 2023

Finanzierungsvoranschlag VA Bereichsbudget 9 / Finanzwirtschaft - interne Vergütungen enthalten

Ebene	Code	Mittelverwendungs- und -aufbringungsgruppe (1. & 2.Ebene)	VA 2023	VA 2022	RA 2021
2	3331	Kapitaltransferzahlungen von Trägern des öffentlichen Rechts	0,00	40.000,00	0,00
1	333	Einzahlungen aus Kapitaltransfers	0,00	40.000,00	0,00
SU	33	Summe Einzahlungen investive Gebarung	0,00	40.000,00	0,00
1	341	Auszahlungen aus der Investitionstätigkeit	0,00	0,00	0,00
1	342	Ausz. von gewährten Darlehen sowie gewährten Vorschüssen	0,00	0,00	0,00
1	343	Auszahlungen aus Kapitaltransfers	0,00	0,00	0,00
SU	34	Summe Auszahlungen investive Gebarung	0,00	0,00	0,00
SA2	SA2	Saldo (2) Geldfluss aus der Investiven Gebarung (33-34)	0,00	40.000,00	0,00
SA3	SA3	Saldo (3) Nettofinanzierungssaldo (SA1+SA2)	3.277.500,00	3.083.600,00	2.907.735,94
1	351	Einzahlungen aus der Aufnahme von Finanzschulden	0,00	0,00	0,00
1	353	Einz. infolge Kapitaltausch b. derivat. Fin.instr. m.Grundg.	0,00	0,00	0,00
1	355	Einzahlungen aus dem Abgang von Finanzinstrumenten	0,00	0,00	0,00
SU	35	Summe Einzahlungen aus der Finanzierungstätigkeit	0,00	0,00	0,00
1	361	Auszahlungen aus der Tilgung von Finanzschulden	0,00	0,00	0,00
1	363	Ausz. infolge Kapitaltausch b. derivat. Fin.instr. m.Grundg.	0,00	0,00	0,00
1	365	Auszahlungen für den Erwerb von Finanzinstrumenten	0,00	0,00	0,00
SU	36	Summe Auszahlungen aus der Finanzierungstätigkeit	0,00	0,00	0,00
SA4	SA4	Saldo (4) Geldfluss aus der Finanzierungstätigkeit (35-36)	0,00	0,00	0,00
SA5	SA5	Saldo (5) Geldfluss aus VA-wirksamer Gebarung (SA3+SA4)	3.277.500,00	3.083.600,00	2.907.735,94

Voranschlag 2023**Finanzierungsvoranschlag VA Bereichsbudget 9 / Finanzwirtschaft - interne Vergütungen enthalten**

Ebene	Code	Mittelverwendungs- und -aufbringungsgruppe (1. & 2.Ebene)	VA 2023	VA 2022	RA 2021
1	370	Einzahlungen aus operativer Gebarung für investive Vorhaben	0,00	0,00	0,00
2	3801	Auszahlungen aus operativer Gebarung für investive Vorhaben	381.000,00	351.000,00	236.676,24
1	380	Auszahlungen aus operativer Gebarung für investive Vorhaben	381.000,00	351.000,00	236.676,24
SA51	SA51	Saldo Geldfluss aus operativer Gebarung für invest. Vorhaben	-381.000,00	-351.000,00	-236.676,24

Voranschlag 2023

Detailnachweis VA / 000 Gewählte Gemeindeorgane - interne Vergütungen enthalten

Fonds	Konto	Bezeichnung	EVA 2023	EVA 2022	ERA 2021	FVA 2023	FVA 2022	FRA 2021
Fonds 000000		Gewählte Gemeindeorgane						
Operative Gebarung								
000000	868000	Lfd. Transferz. von priv. Haushalten	5.000,00	5.000,00	4.995,76	5.000,00	5.000,00	4.995,76
2	2124/3124	Transferertrag / -zahlungen von Haush. & Org. o.Erwerbschar.	5.000,00	5.000,00	4.995,76	5.000,00	5.000,00	4.995,76
1	212/312	Erträge aus Transfers / Einzahl. aus Transfers (ohne KTs)	5.000,00	5.000,00	4.995,76	5.000,00	5.000,00	4.995,76
SU	21/31	Summe Erträge / Einzahlungen operative Gebarung	5.000,00	5.000,00	4.995,76	5.000,00	5.000,00	4.995,76
000000	582000	Leistungen aus der Selbstträgerschaft	3.400,00	3.400,00	2.847,15	3.400,00	3.400,00	2.847,15
2	2212/3212	Gesetzlicher und freiwilliger Sozialaufwand / Auszahlungen	3.400,00	3.400,00	2.847,15	3.400,00	3.400,00	2.847,15
1	221/321	Personalaufwand / Auszahlungen aus Personalaufwand	3.400,00	3.400,00	2.847,15	3.400,00	3.400,00	2.847,15
000000	670000	Versicherungen	600,00	500,00	492,03	600,00	500,00	492,03
2	2222/3222	Verwaltungs- und Betriebsaufwand / Auszahlungen	600,00	500,00	492,03	600,00	500,00	492,03
000000	721000	Bezüge der gewählten Organe	115.300,00	111.600,00	105.894,47	115.300,00	111.600,00	105.894,47
000000	723000	Amtspauschalien u. Repräsentationsausg.	1.400,00	1.400,00	1.180,42	1.400,00	1.400,00	1.180,42
000000	724000	Reisegebühren	2.400,00	2.400,00	0,00	2.400,00	2.400,00	0,00
000000	728100	Anrechnungsbetrag Bgm.	10.000,00	10.000,00	9.615,99	10.000,00	10.000,00	9.615,99
2	2225/3225	Sonstiger Sachaufwand / Sonstige Auszahl. aus Sachaufwand	129.100,00	125.400,00	116.690,88	129.100,00	125.400,00	116.690,88
1	222/322	Sachaufwand / Auszahlungen aus Sachaufwand (o.Transferaufw.)	129.700,00	125.900,00	117.182,91	129.700,00	125.900,00	117.182,91
000000	757000	Schulungen	3.600,00	3.500,00	3.169,70	3.600,00	3.500,00	3.169,70
2	2234/3234	Transferaufwand / -zahlungen an Haush. & Org.o.Erwerbschar.	3.600,00	3.500,00	3.169,70	3.600,00	3.500,00	3.169,70
1	223/323	Transferaufwand (lfd. u.KTs) / Auszahl. Transfers (ohne KTs)	3.600,00	3.500,00	3.169,70	3.600,00	3.500,00	3.169,70
SU	22/32	Summe Aufwendungen / Auszahlungen operative Gebarung	136.700,00	132.800,00	123.199,76	136.700,00	132.800,00	123.199,76
SA	SA0/SA1	(0) Nettoergeb. (21-22) / SA (1) Geldfluss op. Geb. (31-32)	-131.700,00	-127.800,00	-118.204,00	-131.700,00	-127.800,00	-118.204,00
SA	SA0R	Saldo Haushaltsrücklagen	0,00	0,00	0,00			
SA	SA00	Nettoergebnis nach Zuweisung und Entnahmen von HH-Rücklagen	-131.700,00	-127.800,00	-118.204,00			
Investive Gebarung								

Voranschlag 2023**Detailnachweis VA / 000 Gewählte Gemeindeorgane - interne Vergütungen enthalten**

Fonds	Konto	Bezeichnung	EVA 2023	EVA 2022	ERA 2021	FVA 2023	FVA 2022	FRA 2021
SU	33	Summe Einzahlungen investive Gebarung				0,00	0,00	0,00
SU	34	Summe Auszahlungen investive Gebarung				0,00	0,00	0,00
SA	SA2	Saldo (2) Geldfluss aus der Investiven Gebarung (33-34)				0,00	0,00	0,00
SA	SA3	Saldo (3) Nettofinanzierungssaldo (SA1+SA2)				-131.700,00	-127.800,00	-118.204,00
Finanzierungstätigkeit								
SU	35	Summe Einzahlungen aus der Finanzierungstätigkeit				0,00	0,00	0,00
SU	36	Summe Auszahlungen aus der Finanzierungstätigkeit				0,00	0,00	0,00
SA	SA4	Saldo (4) Geldfluss aus der Finanzierungstätigkeit (35-36)				0,00	0,00	0,00
SA	SA5	Saldo (5) Geldfluss aus VA-wirksamer Gebarung (SA3+SA4)				-131.700,00	-127.800,00	-118.204,00
Verrechnung zw. operativer Gebarung und investiven Vorhaben								
SA	SA51	Saldo Geldfluss aus operativer Gebarung für invest. Vorhaben				0,00	0,00	0,00
UA 000 Gewählte Gemeindeorgane								
UA	000	SA0/SA1 (0) Nettoergeb. (21-22) / SA (1) Geldfluss op. Geb. (31-32)	-131.700,00	-127.800,00	-118.204,00	-131.700,00	-127.800,00	-118.204,00
UA	000	SA00 Nettoergebnis nach Zuweisung und Entnahmen von HH-Rücklagen	-131.700,00	-127.800,00	-118.204,00			
UA	000	SA2 Saldo (2) Geldfluss aus der Investiven Gebarung (33-34)				0,00	0,00	0,00
UA	000	SA3 Saldo (3) Nettofinanzierungssaldo (SA1+SA2)				-131.700,00	-127.800,00	-118.204,00
UA	000	SA4 Saldo (4) Geldfluss aus der Finanzierungstätigkeit (35-36)				0,00	0,00	0,00
UA	000	SA5 Saldo (5) Geldfluss aus VA-wirksamer Gebarung (SA3+SA4)				-131.700,00	-127.800,00	-118.204,00

Voranschlag 2023**Detailnachweis VA / 000 Gewählte Gemeindeorgane - interne Vergütungen enthalten**

Fonds	Konto	Bezeichnung	EVA 2023	EVA 2022	ERA 2021	FVA 2023	FVA 2022	FRA 2021
A 00		Gewählte Gemeindeorgane						
A 00	SA0/SA1	(0) Nettoergeb. (21-22) / SA (1) Geldfluss op. Geb. (31-32)	-131.700,00	-127.800,00	-118.204,00	-131.700,00	-127.800,00	-118.204,00
A 00	SA00	Nettoergebnis nach Zuweisung und Entnahmen von HH-Rücklagen	-131.700,00	-127.800,00	-118.204,00			
A 00	SA2	Saldo (2) Geldfluss aus der Investiven Gebarung (33-34)				0,00	0,00	0,00
A 00	SA3	Saldo (3) Nettofinanzierungssaldo (SA1+SA2)				-131.700,00	-127.800,00	-118.204,00
A 00	SA4	Saldo (4) Geldfluss aus der Finanzierungstätigkeit (35-36)				0,00	0,00	0,00
A 00	SA5	Saldo (5) Geldfluss aus VA-wirksamer Gebarung (SA3+SA4)				-131.700,00	-127.800,00	-118.204,00
A 00	SA51	Saldo Geldfluss aus operativer Gebarung für invest. Vorhaben				0,00	0,00	0,00

Voranschlag 2023

Detailnachweis VA / 010 Zentralamt - interne Vergütungen enthalten

Fonds	Konto	Bezeichnung	EVA 2023	EVA 2022	ERA 2021	FVA 2023	FVA 2022	FRA 2021
Fonds 010000		Zentralamt						
Operative Gebarung								
010000	816500	Interne Leistungsverrechnung Personal	38.000,00	37.000,00	37.000,00	38.000,00	37.000,00	37.000,00
010000	816600	Interne Leistungsverrechnung Sonstiges	10.000,00	10.000,00	10.000,00	10.000,00	10.000,00	10.000,00
2	2114/3114	Erträge / Einzahlungen aus Leistungen	48.000,00	47.000,00	47.000,00	48.000,00	47.000,00	47.000,00
010000	829000	Sonstige Einnahmen	2.000,00	5.000,00	1.881,36	2.000,00	5.000,00	1.838,80
2	2116/3116	Erträge / Einz. aus Veräußerung/GWG u. sonst. Erträge/Einz.	2.000,00	5.000,00	1.881,36	2.000,00	5.000,00	1.838,80
010000	817500	Erträge aus der Aufl. von sonst. Rückst. - Jub.	0,00	3.300,00	2.221,08	0,00	0,00	0,00
2	2117	Nicht finanzierungswirksame operative Erträge	0,00	3.300,00	2.221,08	0,00	0,00	0,00
1	211/311	Erträge / Einzahl. aus der operativen Verwaltungstätigkeit	50.000,00	55.300,00	51.102,44	50.000,00	52.000,00	48.838,80
SU	21/31	Summe Erträge / Einzahlungen operative Gebarung	50.000,00	55.300,00	51.102,44	50.000,00	52.000,00	48.838,80
010000	510000	Geldbezüge d. Vertragsbed. der Verw.	261.800,00	215.100,00	185.393,16	261.800,00	215.100,00	185.393,16
010000	511000	Geldb. Vertragsbed. in handw. Verwendung	11.300,00	9.900,00	8.622,74	11.300,00	9.900,00	8.622,74
010000	520000	Geldb. der ganzj. beschäftigten Angest.	0,00	0,00	13.417,07	0,00	0,00	13.417,07
010000	565000	Mehrleistungsvergütungen	8.000,00	7.800,00	4.017,58	8.000,00	7.800,00	4.017,58
010000	569000	Sonstige Nebengebühren	500,00	400,00	374,34	500,00	400,00	374,34
2	2211/3211	Personalaufwand / Ausz. (Bezüge, Nebengeb., Mehrleistungen)	281.600,00	233.200,00	211.824,89	281.600,00	233.200,00	211.824,89
010000	580000	Dienstgeberbeiträge FLAF	10.800,00	8.900,00	8.004,20	10.800,00	8.900,00	8.004,20
010000	582000	Leistungen aus der Selbstträgerschaft	64.700,00	59.100,00	55.389,86	64.700,00	59.100,00	55.389,86
2	2212/3212	Gesetzlicher und freiwilliger Sozialaufwand / Auszahlungen	75.500,00	68.000,00	63.394,06	75.500,00	68.000,00	63.394,06
010000	591000	Dotierung von Rückstellungen für Abfertigungen	9.600,00	7.600,00	4.225,29	0,00	0,00	0,00
010000	592000	Dot. von Rückstel. für Jubiläumswendungen	3.300,00	6.700,00	3.050,37	0,00	0,00	0,00
2	2214	Nicht finanzierungswirksamer Personalaufwand	12.900,00	14.300,00	7.275,66	0,00	0,00	0,00
1	221/321	Personalaufwand / Auszahlungen aus Personalaufwand	370.000,00	315.500,00	282.494,61	357.100,00	301.200,00	275.218,95
010000	400000	Geringwertige Wirtschaftsg. Anlageverm.	1.000,00	1.000,00	963,26	1.000,00	1.000,00	963,26
010000	451000	Brennstoffe	12.000,00	5.000,00	4.000,00	12.000,00	5.000,00	4.000,00

Voranschlag 2023

Detailnachweis VA / 010 Zentralamt - interne Vergütungen enthalten

Fonds	Konto	Bezeichnung	EVA 2023	EVA 2022	ERA 2021	FVA 2023	FVA 2022	FRA 2021
010000	454000	Reinigungsmittel	500,00	500,00	583,45	500,00	500,00	583,45
010000	456000	Schreib-, Zeichen- und son. Büromittel	2.200,00	2.200,00	2.203,51	2.200,00	2.200,00	2.393,10
010000	457000	Druckwerke	1.000,00	1.000,00	978,81	1.000,00	1.000,00	976,29
2	2221/3221	Gebrauchs- und Verbrauchsgüter, Handelswaren / Auszahlungen	16.700,00	9.700,00	8.729,03	16.700,00	9.700,00	8.916,10
010000	600000	Strom	3.000,00	2.000,00	1.472,79	3.000,00	2.000,00	1.472,79
010000	630000	Postdienste	9.000,00	8.000,00	9.139,05	9.000,00	8.000,00	8.867,59
010000	631000	Telekommunikationsdienste	3.000,00	3.000,00	4.037,67	3.000,00	3.000,00	3.801,58
010000	640000	Rechts- und Beratungsaufwand	2.000,00	2.000,00	212,00	2.000,00	2.000,00	2.712,82
010000	670000	Versicherungen	7.000,00	7.000,00	6.356,47	7.000,00	7.000,00	6.356,47
2	2222/3222	Verwaltungs- und Betriebsaufwand / Auszahlungen	24.000,00	22.000,00	21.217,98	24.000,00	22.000,00	23.211,25
010000	700000	Mietzinse	10.000,00	10.000,00	8.362,90	10.000,00	10.000,00	8.362,90
2	2223/3223	Leasing- und Mietaufwand / Ausz. für Leasing- u. Mietaufwand	10.000,00	10.000,00	8.362,90	10.000,00	10.000,00	8.362,90
010000	614000	Instandhaltung von Gebäuden	1.000,00	1.000,00	810,35	1.000,00	1.000,00	810,35
010000	616000	Instandhaltung von Maschinen u. Anlagen	0,00	42.000,00	42.071,43	0,00	42.000,00	43.882,08
010000	618000	Instandhaltung von son. Anlagen	200,00	200,00	0,00	200,00	200,00	0,00
2	2224/3224	Instandhaltung / Auszahlungen für Instandhaltung	1.200,00	43.200,00	42.881,78	1.200,00	43.200,00	44.692,43
010000	710000	Öffentliche Abgaben ohne Geb. gem. FAG	400,00	400,00	231,15	400,00	400,00	231,15
010000	724000	Reisegebühren	1.800,00	2.000,00	286,44	1.800,00	2.000,00	286,44
010000	728110	Entgelte für sonstige Leistungen	2.000,00	2.000,00	1.406,35	2.000,00	2.000,00	1.406,35
010000	728120	CommUnity div. Leistungen, Wartung	40.000,00	0,00	0,00	40.000,00	0,00	0,00
010000	728130	Nutzungsgebühren	6.000,00	0,00	0,00	6.000,00	0,00	0,00
2	2225/3225	Sonstiger Sachaufwand / Sonstige Auszahl. aus Sachaufwand	50.200,00	4.400,00	1.923,94	50.200,00	4.400,00	1.923,94
010000	680600	Planm. Afa Technische Anlagen, Fahrzeuge/Maschine	100,00	100,00	87,42	0,00	0,00	0,00
010000	680700	Planm. Afa Amts, Betriebs/Geschäftsausstattung	2.100,00	1.900,00	1.092,09	0,00	0,00	0,00
2	2226/3226	Nicht finanz.wirks. Sachaufw. / Ausz. Inanspruchn.Haftungen	2.200,00	2.000,00	1.179,51	0,00	0,00	0,00
1	222/322	Sachaufwand / Auszahlungen aus Sachaufwand (o.Transferaufw.)	104.300,00	91.300,00	84.295,14	102.100,00	89.300,00	87.106,62
SU	22/32	Summe Aufwendungen / Auszahlungen operative Gebarung	474.300,00	406.800,00	366.789,75	459.200,00	390.500,00	362.325,57

Voranschlag 2023

Detailnachweis VA / 010 Zentralamt - interne Vergütungen enthalten

Fonds	Konto	Bezeichnung	EVA 2023	EVA 2022	ERA 2021	FVA 2023	FVA 2022	FRA 2021
SA	SA0/SA1	(0) Nettoergeb. (21-22) / SA (1) Geldfluss op. Geb. (31-32)	-424.300,00	-351.500,00	-315.687,31	-409.200,00	-338.500,00	-313.486,77
SA	SA0R	Saldo Haushaltsrücklagen	0,00	0,00	0,00			
SA	SA00	Nettoergebnis nach Zuweisung und Entnahmen von HH-Rücklagen	-424.300,00	-351.500,00	-315.687,31			
Investive Gebarung								
SU	33	Summe Einzahlungen investive Gebarung				0,00	0,00	0,00
010000	061000	Im Bau befindliche Gebäude und Bauten				2.000,00	0,00	0,00
2	3413	Auszahlungen für den Erwerb von Gebäuden und Bauten				2.000,00	0,00	0,00
010000	042000	Amts-, Betriebs- und Geschäftsausstattung				2.000,00	5.000,00	1.538,89
2	3415	Ausz. f.d. Erwerb von Amts-, Betriebs- u. Geschäftsausstatt.				2.000,00	5.000,00	1.538,89
1	341	Auszahlungen aus der Investitionstätigkeit				4.000,00	5.000,00	1.538,89
SU	34	Summe Auszahlungen investive Gebarung				4.000,00	5.000,00	1.538,89
SA	SA2	Saldo (2) Geldfluss aus der Investiven Gebarung (33-34)				-4.000,00	-5.000,00	-1.538,89
SA	SA3	Saldo (3) Nettofinanzierungssaldo (SA1+SA2)				-413.200,00	-343.500,00	-315.025,66
Finanzierungstätigkeit								
SU	35	Summe Einzahlungen aus der Finanzierungstätigkeit				0,00	0,00	0,00
SU	36	Summe Auszahlungen aus der Finanzierungstätigkeit				0,00	0,00	0,00
SA	SA4	Saldo (4) Geldfluss aus der Finanzierungstätigkeit (35-36)				0,00	0,00	0,00
SA	SA5	Saldo (5) Geldfluss aus VA-wirksamer Gebarung (SA3+SA4)				-413.200,00	-343.500,00	-315.025,66
Verrechnung zw. operativer Gebarung und investiven Vorhaben								
010000	910000	Verrechnung zw. operativer Gebarung und Projekten				2.000,00	0,00	0,00
2	3701	Einzahlungen aus operativer Gebarung für investive Vorhaben				2.000,00	0,00	0,00
1	370	Einzahlungen aus operativer Gebarung für investive Vorhaben				2.000,00	0,00	0,00
SA	SA51	Saldo Geldfluss aus operativer Gebarung für invest. Vorhaben				2.000,00	0,00	0,00

Voranschlag 2023

Detailnachweis VA / 010 Zentralamt - interne Vergütungen enthalten

Fonds	Konto	Bezeichnung	EVA 2023	EVA 2022	ERA 2021	FVA 2023	FVA 2022	FRA 2021
UA 010		Zentralamt						
UA 010	SA0/SA1	(0) Nettoergeb. (21-22) / SA (1) Geldfluss op. Geb. (31-32)	-424.300,00	-351.500,00	-315.687,31	-409.200,00	-338.500,00	-313.486,77
UA 010	SA00	Nettoergebnis nach Zuweisung und Entnahmen von HH-Rücklagen	-424.300,00	-351.500,00	-315.687,31			
UA 010	SA2	Saldo (2) Geldfluss aus der Investiven Gebarung (33-34)				-4.000,00	-5.000,00	-1.538,89
UA 010	SA3	Saldo (3) Nettofinanzierungssaldo (SA1+SA2)				-413.200,00	-343.500,00	-315.025,66
UA 010	SA4	Saldo (4) Geldfluss aus der Finanzierungstätigkeit (35-36)				0,00	0,00	0,00
UA 010	SA5	Saldo (5) Geldfluss aus VA-wirksamer Gebarung (SA3+SA4)				-413.200,00	-343.500,00	-315.025,66

Voranschlag 2023

Detailnachweis VA / 019 Repräsentation - interne Vergütungen enthalten

Fonds	Konto	Bezeichnung	EVA 2023	EVA 2022	ERA 2021	FVA 2023	FVA 2022	FRA 2021
Fonds 019000		Repräsentation						
Operative Gebarung								
SU	21/31	Summe Erträge / Einzahlungen operative Gebarung	0,00	0,00	0,00	0,00	0,00	0,00
019000	723000	Amtspauschalien u. Repräsentationsausg.	8.000,00	8.000,00	4.324,15	8.000,00	8.000,00	4.324,15
2	2225/3225	Sonstiger Sachaufwand / Sonstige Auszahl. aus Sachaufwand	8.000,00	8.000,00	4.324,15	8.000,00	8.000,00	4.324,15
1	222/322	Sachaufwand / Auszahlungen aus Sachaufwand (o.Transferaufw.)	8.000,00	8.000,00	4.324,15	8.000,00	8.000,00	4.324,15
SU	22/32	Summe Aufwendungen / Auszahlungen operative Gebarung	8.000,00	8.000,00	4.324,15	8.000,00	8.000,00	4.324,15
SA	SA0/SA1	(0) Nettoergeb. (21-22) / SA (1) Geldfluss op. Geb. (31-32)	-8.000,00	-8.000,00	-4.324,15	-8.000,00	-8.000,00	-4.324,15
SA	SA0R	Saldo Haushaltsrücklagen	0,00	0,00	0,00			
SA	SA00	Nettoergebnis nach Zuweisung und Entnahmen von HH-Rücklagen	-8.000,00	-8.000,00	-4.324,15			
Investive Gebarung								
SU	33	Summe Einzahlungen investive Gebarung				0,00	0,00	0,00
SU	34	Summe Auszahlungen investive Gebarung				0,00	0,00	0,00
SA	SA2	Saldo (2) Geldfluss aus der Investiven Gebarung (33-34)				0,00	0,00	0,00
SA	SA3	Saldo (3) Nettofinanzierungssaldo (SA1+SA2)				-8.000,00	-8.000,00	-4.324,15
Finanzierungstätigkeit								
SU	35	Summe Einzahlungen aus der Finanzierungstätigkeit				0,00	0,00	0,00
SU	36	Summe Auszahlungen aus der Finanzierungstätigkeit				0,00	0,00	0,00
SA	SA4	Saldo (4) Geldfluss aus der Finanzierungstätigkeit (35-36)				0,00	0,00	0,00
SA	SA5	Saldo (5) Geldfluss aus VA-wirksamer Gebarung (SA3+SA4)				-8.000,00	-8.000,00	-4.324,15
Verrechnung zw. operativer Gebarung und investiven Vorhaben								
SA	SA51	Saldo Geldfluss aus operativer Gebarung für invest. Vorhaben				0,00	0,00	0,00

Voranschlag 2023

Detailnachweis VA / 019 Repräsentation - interne Vergütungen enthalten

Fonds	Konto	Bezeichnung	EVA 2023	EVA 2022	ERA 2021	FVA 2023	FVA 2022	FRA 2021
UA 019		Repräsentation						
UA 019	SA0/SA1	(0) Nettoergeb. (21-22) / SA (1) Geldfluss op. Geb. (31-32)	-8.000,00	-8.000,00	-4.324,15	-8.000,00	-8.000,00	-4.324,15
UA 019	SA00	Nettoergebnis nach Zuweisung und Entnahmen von HH-Rücklagen	-8.000,00	-8.000,00	-4.324,15			
UA 019	SA2	Saldo (2) Geldfluss aus der Investiven Gebarung (33-34)				0,00	0,00	0,00
UA 019	SA3	Saldo (3) Nettofinanzierungssaldo (SA1+SA2)				-8.000,00	-8.000,00	-4.324,15
UA 019	SA4	Saldo (4) Geldfluss aus der Finanzierungstätigkeit (35-36)				0,00	0,00	0,00
UA 019	SA5	Saldo (5) Geldfluss aus VA-wirksamer Gebarung (SA3+SA4)				-8.000,00	-8.000,00	-4.324,15
A 01		Hauptverwaltung						
A 01	SA0/SA1	(0) Nettoergeb. (21-22) / SA (1) Geldfluss op. Geb. (31-32)	-432.300,00	-359.500,00	-320.011,46	-417.200,00	-346.500,00	-317.810,92
A 01	SA00	Nettoergebnis nach Zuweisung und Entnahmen von HH-Rücklagen	-432.300,00	-359.500,00	-320.011,46			
A 01	SA2	Saldo (2) Geldfluss aus der Investiven Gebarung (33-34)				-4.000,00	-5.000,00	-1.538,89
A 01	SA3	Saldo (3) Nettofinanzierungssaldo (SA1+SA2)				-421.200,00	-351.500,00	-319.349,81
A 01	SA4	Saldo (4) Geldfluss aus der Finanzierungstätigkeit (35-36)				0,00	0,00	0,00
A 01	SA5	Saldo (5) Geldfluss aus VA-wirksamer Gebarung (SA3+SA4)				-421.200,00	-351.500,00	-319.349,81
A 01	SA51	Saldo Geldfluss aus operativer Gebarung für invest. Vorhaben				2.000,00	0,00	0,00

Voranschlag 2023

Detailnachweis VA / 021 Statistisches Amt - interne Vergütungen enthalten

Fonds	Konto	Bezeichnung	EVA 2023	EVA 2022	ERA 2021	FVA 2023	FVA 2022	FRA 2021
Fonds 021000		Statistisches Amt						
Operative Gebarung								
021000	816000	Kostenbeiträge (Kostenersätze) für sonst. Leist.	400,00	400,00	59,74	400,00	400,00	59,74
2	2114/3114	Erträge / Einzahlungen aus Leistungen	400,00	400,00	59,74	400,00	400,00	59,74
1	211/311	Erträge / Einzahl. aus der operativen Verwaltungstätigkeit	400,00	400,00	59,74	400,00	400,00	59,74
SU	21/31	Summe Erträge / Einzahlungen operative Gebarung	400,00	400,00	59,74	400,00	400,00	59,74
021000	728100	Anrechnungsbetrag Bgm.	100,00	100,00	0,00	100,00	100,00	0,00
2	2225/3225	Sonstiger Sachaufwand / Sonstige Auszahl. aus Sachaufwand	100,00	100,00	0,00	100,00	100,00	0,00
1	222/322	Sachaufwand / Auszahlungen aus Sachaufwand (o.Transferaufw.)	100,00	100,00	0,00	100,00	100,00	0,00
SU	22/32	Summe Aufwendungen / Auszahlungen operative Gebarung	100,00	100,00	0,00	100,00	100,00	0,00
SA	SA0/SA1	(0) Nettoergeb. (21-22) / SA (1) Geldfluss op. Geb. (31-32)	300,00	300,00	59,74	300,00	300,00	59,74
SA	SA0R	Saldo Haushaltsrücklagen	0,00	0,00	0,00			
SA	SA00	Nettoergebnis nach Zuweisung und Entnahmen von HH-Rücklagen	300,00	300,00	59,74			
Investive Gebarung								
SU	33	Summe Einzahlungen investive Gebarung				0,00	0,00	0,00
SU	34	Summe Auszahlungen investive Gebarung				0,00	0,00	0,00
SA	SA2	Saldo (2) Geldfluss aus der Investiven Gebarung (33-34)				0,00	0,00	0,00
SA	SA3	Saldo (3) Nettofinanzierungssaldo (SA1+SA2)				300,00	300,00	59,74
Finanzierungstätigkeit								
SU	35	Summe Einzahlungen aus der Finanzierungstätigkeit				0,00	0,00	0,00
SU	36	Summe Auszahlungen aus der Finanzierungstätigkeit				0,00	0,00	0,00
SA	SA4	Saldo (4) Geldfluss aus der Finanzierungstätigkeit (35-36)				0,00	0,00	0,00
SA	SA5	Saldo (5) Geldfluss aus VA-wirksamer Gebarung (SA3+SA4)				300,00	300,00	59,74
Verrechnung zw. operativer Gebarung und investiven Vorhaben								
SA	SA51	Saldo Geldfluss aus operativer Gebarung für invest. Vorhaben				0,00	0,00	0,00

Voranschlag 2023
Detailnachweis VA / 021 Statistisches Amt - interne Vergütungen enthalten

Fonds	Konto	Bezeichnung	EVA 2023	EVA 2022	ERA 2021	FVA 2023	FVA 2022	FRA 2021
UA 021		Statistisches Amt						
UA 021	SA0/SA1	(0) Nettoergeb. (21-22) / SA (1) Geldfluss op. Geb. (31-32)	300,00	300,00	59,74	300,00	300,00	59,74
UA 021	SA00	Nettoergebnis nach Zuweisung und Entnahmen von HH-Rücklagen	300,00	300,00	59,74			
UA 021	SA2	Saldo (2) Geldfluss aus der Investiven Gebarung (33-34)				0,00	0,00	0,00
UA 021	SA3	Saldo (3) Nettofinanzierungssaldo (SA1+SA2)				300,00	300,00	59,74
UA 021	SA4	Saldo (4) Geldfluss aus der Finanzierungstätigkeit (35-36)				0,00	0,00	0,00
UA 021	SA5	Saldo (5) Geldfluss aus VA-wirksamer Gebarung (SA3+SA4)				300,00	300,00	59,74

Voranschlag 2023

Detailnachweis VA / 022 Standesamt - interne Vergütungen enthalten

Fonds	Konto	Bezeichnung	EVA 2023	EVA 2022	ERA 2021	FVA 2023	FVA 2022	FRA 2021
Fonds 022000		Standesamt						
Operative Gebarung								
SU	21/31	Summe Erträge / Einzahlungen operative Gebarung	0,00	0,00	0,00	0,00	0,00	0,00
022000	752000	Lfd. Transferz. an Gemeinden/Gdeverbände	17.000,00	17.000,00	15.095,71	17.000,00	17.000,00	14.001,28
2	2231/3231	Transferaufwand / -zahlungen an Träger des öffentl. Rechts	17.000,00	17.000,00	15.095,71	17.000,00	17.000,00	14.001,28
1	223/323	Transferaufwand (lfd. u.KTs) / Auszahl. Transfers (ohne KTs)	17.000,00	17.000,00	15.095,71	17.000,00	17.000,00	14.001,28
SU	22/32	Summe Aufwendungen / Auszahlungen operative Gebarung	17.000,00	17.000,00	15.095,71	17.000,00	17.000,00	14.001,28
SA	SA0/SA1	(0) Nettoergeb. (21-22) / SA (1) Geldfluss op. Geb. (31-32)	-17.000,00	-17.000,00	-15.095,71	-17.000,00	-17.000,00	-14.001,28
SA	SA0R	Saldo Haushaltsrücklagen	0,00	0,00	0,00			
SA	SA00	Nettoergebnis nach Zuweisung und Entnahmen von HH-Rücklagen	-17.000,00	-17.000,00	-15.095,71			
Investive Gebarung								
SU	33	Summe Einzahlungen investive Gebarung				0,00	0,00	0,00
SU	34	Summe Auszahlungen investive Gebarung				0,00	0,00	0,00
SA	SA2	Saldo (2) Geldfluss aus der Investiven Gebarung (33-34)				0,00	0,00	0,00
SA	SA3	Saldo (3) Nettofinanzierungssaldo (SA1+SA2)				-17.000,00	-17.000,00	-14.001,28
Finanzierungstätigkeit								
SU	35	Summe Einzahlungen aus der Finanzierungstätigkeit				0,00	0,00	0,00
SU	36	Summe Auszahlungen aus der Finanzierungstätigkeit				0,00	0,00	0,00
SA	SA4	Saldo (4) Geldfluss aus der Finanzierungstätigkeit (35-36)				0,00	0,00	0,00
SA	SA5	Saldo (5) Geldfluss aus VA-wirksamer Gebarung (SA3+SA4)				-17.000,00	-17.000,00	-14.001,28
Verrechnung zw. operativer Gebarung und investiven Vorhaben								
SA	SA51	Saldo Geldfluss aus operativer Gebarung für invest. Vorhaben				0,00	0,00	0,00

Voranschlag 2023
Detailnachweis VA / 022 Standesamt - interne Vergütungen enthalten

Fonds	Konto	Bezeichnung	EVA 2023	EVA 2022	ERA 2021	FVA 2023	FVA 2022	FRA 2021
UA 022		Standesamt						
UA 022	SA0/SA1	(0) Nettoergeb. (21-22) / SA (1) Geldfluss op. Geb. (31-32)	-17.000,00	-17.000,00	-15.095,71	-17.000,00	-17.000,00	-14.001,28
UA 022	SA00	Nettoergebnis nach Zuweisung und Entnahmen von HH-Rücklagen	-17.000,00	-17.000,00	-15.095,71			
UA 022	SA2	Saldo (2) Geldfluss aus der Investiven Gebarung (33-34)				0,00	0,00	0,00
UA 022	SA3	Saldo (3) Nettofinanzierungssaldo (SA1+SA2)				-17.000,00	-17.000,00	-14.001,28
UA 022	SA4	Saldo (4) Geldfluss aus der Finanzierungstätigkeit (35-36)				0,00	0,00	0,00
UA 022	SA5	Saldo (5) Geldfluss aus VA-wirksamer Gebarung (SA3+SA4)				-17.000,00	-17.000,00	-14.001,28

Voranschlag 2023

Detailnachweis VA / 024 Wahlamt - interne Vergütungen enthalten

Fonds	Konto	Bezeichnung	EVA 2023	EVA 2022	ERA 2021	FVA 2023	FVA 2022	FRA 2021
Fonds 024000		Wahlamt						
Operative Gebarung								
024000	816000	Kostenbeiträge (Kostenersätze) für sonst. Leist.	2.000,00	2.000,00	3.880,95	2.000,00	2.000,00	3.880,95
2	2114/3114	Erträge / Einzahlungen aus Leistungen	2.000,00	2.000,00	3.880,95	2.000,00	2.000,00	3.880,95
1	211/311	Erträge / Einzahl. aus der operativen Verwaltungstätigkeit	2.000,00	2.000,00	3.880,95	2.000,00	2.000,00	3.880,95
SU	21/31	Summe Erträge / Einzahlungen operative Gebarung	2.000,00	2.000,00	3.880,95	2.000,00	2.000,00	3.880,95
024000	728200	Kosten der Wahlen	4.000,00	4.000,00	65,12	4.000,00	4.000,00	65,12
2	2225/3225	Sonstiger Sachaufwand / Sonstige Auszahl. aus Sachaufwand	4.000,00	4.000,00	65,12	4.000,00	4.000,00	65,12
1	222/322	Sachaufwand / Auszahlungen aus Sachaufwand (o.Transferaufw.)	4.000,00	4.000,00	65,12	4.000,00	4.000,00	65,12
SU	22/32	Summe Aufwendungen / Auszahlungen operative Gebarung	4.000,00	4.000,00	65,12	4.000,00	4.000,00	65,12
SA	SA0/SA1	(0) Nettoergeb. (21-22) / SA (1) Geldfluss op. Geb. (31-32)	-2.000,00	-2.000,00	3.815,83	-2.000,00	-2.000,00	3.815,83
SA	SA0R	Saldo Haushaltsrücklagen	0,00	0,00	0,00			
SA	SA00	Nettoergebnis nach Zuweisung und Entnahmen von HH-Rücklagen	-2.000,00	-2.000,00	3.815,83			
Investive Gebarung								
SU	33	Summe Einzahlungen investive Gebarung				0,00	0,00	0,00
SU	34	Summe Auszahlungen investive Gebarung				0,00	0,00	0,00
SA	SA2	Saldo (2) Geldfluss aus der Investiven Gebarung (33-34)				0,00	0,00	0,00
SA	SA3	Saldo (3) Nettofinanzierungssaldo (SA1+SA2)				-2.000,00	-2.000,00	3.815,83
Finanzierungstätigkeit								
SU	35	Summe Einzahlungen aus der Finanzierungstätigkeit				0,00	0,00	0,00
SU	36	Summe Auszahlungen aus der Finanzierungstätigkeit				0,00	0,00	0,00
SA	SA4	Saldo (4) Geldfluss aus der Finanzierungstätigkeit (35-36)				0,00	0,00	0,00
SA	SA5	Saldo (5) Geldfluss aus VA-wirksamer Gebarung (SA3+SA4)				-2.000,00	-2.000,00	3.815,83
Verrechnung zw. operativer Gebarung und investiven Vorhaben								
SA	SA51	Saldo Geldfluss aus operativer Gebarung für invest. Vorhaben				0,00	0,00	0,00

Voranschlag 2023
Detailnachweis VA / 024 Wahlamt - interne Vergütungen enthalten

Fonds	Konto	Bezeichnung	EVA 2023	EVA 2022	ERA 2021	FVA 2023	FVA 2022	FRA 2021
UA 024		Wahlamt						
UA 024	SA0/SA1	(0) Nettoergeb. (21-22) / SA (1) Geldfluss op. Geb. (31-32)	-2.000,00	-2.000,00	3.815,83	-2.000,00	-2.000,00	3.815,83
UA 024	SA00	Nettoergebnis nach Zuweisung und Entnahmen von HH-Rücklagen	-2.000,00	-2.000,00	3.815,83			
UA 024	SA2	Saldo (2) Geldfluss aus der Investiven Gebarung (33-34)				0,00	0,00	0,00
UA 024	SA3	Saldo (3) Nettofinanzierungssaldo (SA1+SA2)				-2.000,00	-2.000,00	3.815,83
UA 024	SA4	Saldo (4) Geldfluss aus der Finanzierungstätigkeit (35-36)				0,00	0,00	0,00
UA 024	SA5	Saldo (5) Geldfluss aus VA-wirksamer Gebarung (SA3+SA4)				-2.000,00	-2.000,00	3.815,83

Voranschlag 2023

Detailnachweis VA / 029 Amtsgebäude - interne Vergütungen enthalten

Fonds	Konto	Bezeichnung	EVA 2023	EVA 2022	ERA 2021	FVA 2023	FVA 2022	FRA 2021
Fonds 029000		Amtsgebäude						
Operative Gebarung								
SU	21/31	Summe Erträge / Einzahlungen operative Gebarung	0,00	0,00	0,00	0,00	0,00	0,00
029000	680300	Planm. Afa Gebäude/Bauten	14.000,00	14.000,00	14.000,00	0,00	0,00	0,00
2	2226/3226	Nicht finanz.wirks. Sachaufw. / Ausz. Inanspruchn.Haftungen	14.000,00	14.000,00	14.000,00	0,00	0,00	0,00
1	222/322	Sachaufwand / Auszahlungen aus Sachaufwand (o.Transferaufw.)	14.000,00	14.000,00	14.000,00	0,00	0,00	0,00
SU	22/32	Summe Aufwendungen / Auszahlungen operative Gebarung	14.000,00	14.000,00	14.000,00	0,00	0,00	0,00
SA	SA0/SA1	(0) Nettoergeb. (21-22) / SA (1) Geldfluss op. Geb. (31-32)	-14.000,00	-14.000,00	-14.000,00	0,00	0,00	0,00
SA	SA0R	Saldo Haushaltsrücklagen	0,00	0,00	0,00			
SA	SA00	Nettoergebnis nach Zuweisung und Entnahmen von HH-Rücklagen	-14.000,00	-14.000,00	-14.000,00			
Investive Gebarung								
SU	33	Summe Einzahlungen investive Gebarung				0,00	0,00	0,00
SU	34	Summe Auszahlungen investive Gebarung				0,00	0,00	0,00
SA	SA2	Saldo (2) Geldfluss aus der Investiven Gebarung (33-34)				0,00	0,00	0,00
SA	SA3	Saldo (3) Nettofinanzierungssaldo (SA1+SA2)				0,00	0,00	0,00
Finanzierungstätigkeit								
SU	35	Summe Einzahlungen aus der Finanzierungstätigkeit				0,00	0,00	0,00
SU	36	Summe Auszahlungen aus der Finanzierungstätigkeit				0,00	0,00	0,00
SA	SA4	Saldo (4) Geldfluss aus der Finanzierungstätigkeit (35-36)				0,00	0,00	0,00
SA	SA5	Saldo (5) Geldfluss aus VA-wirksamer Gebarung (SA3+SA4)				0,00	0,00	0,00
Verrechnung zw. operativer Gebarung und investiven Vorhaben								
SA	SA51	Saldo Geldfluss aus operativer Gebarung für invest. Vorhaben				0,00	0,00	0,00

Voranschlag 2023

Detailnachweis VA / 029 Amtsgebäude - interne Vergütungen enthalten

Fonds	Konto	Bezeichnung	EVA 2023	EVA 2022	ERA 2021	FVA 2023	FVA 2022	FRA 2021
UA 029		Amtsgebäude						
UA 029	SA0/SA1	(0) Nettoergeb. (21-22) / SA (1) Geldfluss op. Geb. (31-32)	-14.000,00	-14.000,00	-14.000,00	0,00	0,00	0,00
UA 029	SA00	Nettoergebnis nach Zuweisung und Entnahmen von HH-Rücklagen	-14.000,00	-14.000,00	-14.000,00			
UA 029	SA2	Saldo (2) Geldfluss aus der Investiven Gebarung (33-34)				0,00	0,00	0,00
UA 029	SA3	Saldo (3) Nettofinanzierungssaldo (SA1+SA2)				0,00	0,00	0,00
UA 029	SA4	Saldo (4) Geldfluss aus der Finanzierungstätigkeit (35-36)				0,00	0,00	0,00
UA 029	SA5	Saldo (5) Geldfluss aus VA-wirksamer Gebarung (SA3+SA4)				0,00	0,00	0,00
A 02		Hauptverwaltung						
A 02	SA0/SA1	(0) Nettoergeb. (21-22) / SA (1) Geldfluss op. Geb. (31-32)	-32.700,00	-32.700,00	-25.220,14	-18.700,00	-18.700,00	-10.125,71
A 02	SA00	Nettoergebnis nach Zuweisung und Entnahmen von HH-Rücklagen	-32.700,00	-32.700,00	-25.220,14			
A 02	SA2	Saldo (2) Geldfluss aus der Investiven Gebarung (33-34)				0,00	0,00	0,00
A 02	SA3	Saldo (3) Nettofinanzierungssaldo (SA1+SA2)				-18.700,00	-18.700,00	-10.125,71
A 02	SA4	Saldo (4) Geldfluss aus der Finanzierungstätigkeit (35-36)				0,00	0,00	0,00
A 02	SA5	Saldo (5) Geldfluss aus VA-wirksamer Gebarung (SA3+SA4)				-18.700,00	-18.700,00	-10.125,71
A 02	SA51	Saldo Geldfluss aus operativer Gebarung für invest. Vorhaben				0,00	0,00	0,00

Voranschlag 2023

Detailnachweis VA / 031 Amt für Raumordnung und Raumplanung - interne Vergütungen enthalten

Fonds	Konto	Bezeichnung	EVA 2023	EVA 2022	ERA 2021	FVA 2023	FVA 2022	FRA 2021
Fonds 031000		Amt für Raumordnung und Raumplanung						
Operative Gebarung								
SU 21/31		Summe Erträge / Einzahlungen operative Gebarung		0,00	0,00	0,00	0,00	0,00
031000	680100	Planm. Afa Immaterielle Vermögenswerte	9.900,00	8.600,00	7.016,36	0,00	0,00	0,00
2	2226/3226	Nicht finanz.wirks. Sachaufw. / Ausz. Inanspruchn.Haftungen	9.900,00	8.600,00	7.016,36	0,00	0,00	0,00
1	222/322	Sachaufwand / Auszahlungen aus Sachaufwand (o.Transferaufw.)		9.900,00	8.600,00	7.016,36	0,00	0,00
SU 22/32		Summe Aufwendungen / Auszahlungen operative Gebarung		9.900,00	8.600,00	7.016,36	0,00	0,00
SA SA0/SA1	(0) Nettoergeb. (21-22) / SA (1) Geldfluss op. Geb. (31-32)		-9.900,00	-8.600,00	-7.016,36	0,00	0,00	0,00
SA SA0R	Saldo Haushaltsrücklagen		0,00	0,00	0,00			
SA SA00	Nettoergebnis nach Zuweisung und Entnahmen von HH-Rücklagen		-9.900,00	-8.600,00	-7.016,36			
Investive Gebarung								
SU 33		Summe Einzahlungen investive Gebarung				0,00	0,00	0,00
031000	070000	Aktivierungsfähige Rechte				5.000,00	10.000,00	3.837,73
2	3411	Auszahlungen für den Erwerb von immateriellem Vermögen				5.000,00	10.000,00	3.837,73
1	341	Auszahlungen aus der Investitionstätigkeit				5.000,00	10.000,00	3.837,73
SU 34		Summe Auszahlungen investive Gebarung				5.000,00	10.000,00	3.837,73
SA SA2	Saldo (2) Geldfluss aus der Investiven Gebarung (33-34)					-5.000,00	-10.000,00	-3.837,73
SA SA3	Saldo (3) Nettofinanzierungssaldo (SA1+SA2)					-5.000,00	-10.000,00	-3.837,73
Finanzierungstätigkeit								
SU 35		Summe Einzahlungen aus der Finanzierungstätigkeit				0,00	0,00	0,00
SU 36		Summe Auszahlungen aus der Finanzierungstätigkeit				0,00	0,00	0,00
SA SA4	Saldo (4) Geldfluss aus der Finanzierungstätigkeit (35-36)					0,00	0,00	0,00
SA SA5	Saldo (5) Geldfluss aus VA-wirksamer Gebarung (SA3+SA4)					-5.000,00	-10.000,00	-3.837,73
Verrechnung zw. operativer Gebarung und investiven Vorhaben								
SA SA51	Saldo Geldfluss aus operativer Gebarung für invest. Vorhaben					0,00	0,00	0,00

Voranschlag 2023**Detailnachweis VA / 031 Amt für Raumordnung und Raumplanung - interne Vergütungen enthalten**

Fonds	Konto	Bezeichnung	EVA 2023	EVA 2022	ERA 2021	FVA 2023	FVA 2022	FRA 2021
UA 031		Amt für Raumordnung und Raumplanung						
UA 031	SA0/SA1	(0) Nettoergeb. (21-22) / SA (1) Geldfluss op. Geb. (31-32)	-9.900,00	-8.600,00	-7.016,36	0,00	0,00	0,00
UA 031	SA00	Nettoergebnis nach Zuweisung und Entnahmen von HH-Rücklagen	-9.900,00	-8.600,00	-7.016,36			
UA 031	SA2	Saldo (2) Geldfluss aus der Investiven Gebarung (33-34)				-5.000,00	-10.000,00	-3.837,73
UA 031	SA3	Saldo (3) Nettofinanzierungssaldo (SA1+SA2)				-5.000,00	-10.000,00	-3.837,73
UA 031	SA4	Saldo (4) Geldfluss aus der Finanzierungstätigkeit (35-36)				0,00	0,00	0,00
UA 031	SA5	Saldo (5) Geldfluss aus VA-wirksamer Gebarung (SA3+SA4)				-5.000,00	-10.000,00	-3.837,73

Voranschlag 2023

Detailnachweis VA / 032 Vermessungsamt - interne Vergütungen enthalten

Fonds	Konto	Bezeichnung	EVA 2023	EVA 2022	ERA 2021	FVA 2023	FVA 2022	FRA 2021
Fonds 032000		Vermessungsamt						
Operative Gebarung								
SU	21/31	Summe Erträge / Einzahlungen operative Gebarung	0,00	0,00	0,00	0,00	0,00	0,00
032000	728400	Vermessung Gemeindegebiet	6.000,00	6.000,00	7.836,37	6.000,00	6.000,00	7.835,58
2	2225/3225	Sonstiger Sachaufwand / Sonstige Auszahl. aus Sachaufwand	6.000,00	6.000,00	7.836,37	6.000,00	6.000,00	7.835,58
1	222/322	Sachaufwand / Auszahlungen aus Sachaufwand (o.Transferaufw.)	6.000,00	6.000,00	7.836,37	6.000,00	6.000,00	7.835,58
SU	22/32	Summe Aufwendungen / Auszahlungen operative Gebarung	6.000,00	6.000,00	7.836,37	6.000,00	6.000,00	7.835,58
SA	SA0/SA1	(0) Nettoergeb. (21-22) / SA (1) Geldfluss op. Geb. (31-32)	-6.000,00	-6.000,00	-7.836,37	-6.000,00	-6.000,00	-7.835,58
SA	SA0R	Saldo Haushaltsrücklagen	0,00	0,00	0,00			
SA	SA00	Nettoergebnis nach Zuweisung und Entnahmen von HH-Rücklagen	-6.000,00	-6.000,00	-7.836,37			
Investive Gebarung								
SU	33	Summe Einzahlungen investive Gebarung				0,00	0,00	0,00
SU	34	Summe Auszahlungen investive Gebarung				0,00	0,00	0,00
SA	SA2	Saldo (2) Geldfluss aus der Investiven Gebarung (33-34)				0,00	0,00	0,00
SA	SA3	Saldo (3) Nettofinanzierungssaldo (SA1+SA2)				-6.000,00	-6.000,00	-7.835,58
Finanzierungstätigkeit								
SU	35	Summe Einzahlungen aus der Finanzierungstätigkeit				0,00	0,00	0,00
SU	36	Summe Auszahlungen aus der Finanzierungstätigkeit				0,00	0,00	0,00
SA	SA4	Saldo (4) Geldfluss aus der Finanzierungstätigkeit (35-36)				0,00	0,00	0,00
SA	SA5	Saldo (5) Geldfluss aus VA-wirksamer Gebarung (SA3+SA4)				-6.000,00	-6.000,00	-7.835,58
Verrechnung zw. operativer Gebarung und investiven Vorhaben								
SA	SA51	Saldo Geldfluss aus operativer Gebarung für invest. Vorhaben				0,00	0,00	0,00

Voranschlag 2023

Detailnachweis VA / 032 Vermessungsamt - interne Vergütungen enthalten

Fonds	Konto	Bezeichnung	EVA 2023	EVA 2022	ERA 2021	FVA 2023	FVA 2022	FRA 2021
UA 032		Vermessungsamt						
UA 032	SA0/SA1	(0) Nettoergeb. (21-22) / SA (1) Geldfluss op. Geb. (31-32)	-6.000,00	-6.000,00	-7.836,37	-6.000,00	-6.000,00	-7.835,58
UA 032	SA00	Nettoergebnis nach Zuweisung und Entnahmen von HH-Rücklagen	-6.000,00	-6.000,00	-7.836,37			
UA 032	SA2	Saldo (2) Geldfluss aus der Investiven Gebarung (33-34)				0,00	0,00	0,00
UA 032	SA3	Saldo (3) Nettofinanzierungssaldo (SA1+SA2)				-6.000,00	-6.000,00	-7.835,58
UA 032	SA4	Saldo (4) Geldfluss aus der Finanzierungstätigkeit (35-36)				0,00	0,00	0,00
UA 032	SA5	Saldo (5) Geldfluss aus VA-wirksamer Gebarung (SA3+SA4)				-6.000,00	-6.000,00	-7.835,58
A 03		Bauverwaltung						
A 03	SA0/SA1	(0) Nettoergeb. (21-22) / SA (1) Geldfluss op. Geb. (31-32)	-15.900,00	-14.600,00	-14.852,73	-6.000,00	-6.000,00	-7.835,58
A 03	SA00	Nettoergebnis nach Zuweisung und Entnahmen von HH-Rücklagen	-15.900,00	-14.600,00	-14.852,73			
A 03	SA2	Saldo (2) Geldfluss aus der Investiven Gebarung (33-34)				-5.000,00	-10.000,00	-3.837,73
A 03	SA3	Saldo (3) Nettofinanzierungssaldo (SA1+SA2)				-11.000,00	-16.000,00	-11.673,31
A 03	SA4	Saldo (4) Geldfluss aus der Finanzierungstätigkeit (35-36)				0,00	0,00	0,00
A 03	SA5	Saldo (5) Geldfluss aus VA-wirksamer Gebarung (SA3+SA4)				-11.000,00	-16.000,00	-11.673,31
A 03	SA51	Saldo Geldfluss aus operativer Gebarung für invest. Vorhaben				0,00	0,00	0,00

Voranschlag 2023**Detailnachweis VA / 060 Beiträge an Verbände, Vereine oder sonstige Organisationen - interne Vergütungen enthalten**

Fonds	Konto	Bezeichnung	EVA 2023	EVA 2022	ERA 2021	FVA 2023	FVA 2022	FRA 2021
Fonds 060000		Beiträge an Verbände, Vereine und sonsti						
Operative Gebarung								
SU	21/31	Summe Erträge / Einzahlungen operative Gebarung	0,00	0,00	0,00	0,00	0,00	0,00
060000	726000	Mitgliedsbeiträge an Institutionen	18.700,00	20.400,00	20.355,51	18.700,00	20.400,00	20.355,51
2	2225/3225	Sonstiger Sachaufwand / Sonstige Auszahl. aus Sachaufwand	18.700,00	20.400,00	20.355,51	18.700,00	20.400,00	20.355,51
1	222/322	Sachaufwand / Auszahlungen aus Sachaufwand (o.Transferaufw.)	18.700,00	20.400,00	20.355,51	18.700,00	20.400,00	20.355,51
SU	22/32	Summe Aufwendungen / Auszahlungen operative Gebarung	18.700,00	20.400,00	20.355,51	18.700,00	20.400,00	20.355,51
SA	SA0/SA1	(0) Nettoergeb. (21-22) / SA (1) Geldfluss op. Geb. (31-32)	-18.700,00	-20.400,00	-20.355,51	-18.700,00	-20.400,00	-20.355,51
SA	SA0R	Saldo Haushaltsrücklagen	0,00	0,00	0,00			
SA	SA00	Nettoergebnis nach Zuweisung und Entnahmen von HH-Rücklagen	-18.700,00	-20.400,00	-20.355,51			
Investive Gebarung								
SU	33	Summe Einzahlungen investive Gebarung				0,00	0,00	0,00
SU	34	Summe Auszahlungen investive Gebarung				0,00	0,00	0,00
SA	SA2	Saldo (2) Geldfluss aus der Investiven Gebarung (33-34)				0,00	0,00	0,00
SA	SA3	Saldo (3) Nettofinanzierungssaldo (SA1+SA2)				-18.700,00	-20.400,00	-20.355,51
Finanzierungstätigkeit								
SU	35	Summe Einzahlungen aus der Finanzierungstätigkeit				0,00	0,00	0,00
SU	36	Summe Auszahlungen aus der Finanzierungstätigkeit				0,00	0,00	0,00
SA	SA4	Saldo (4) Geldfluss aus der Finanzierungstätigkeit (35-36)				0,00	0,00	0,00
SA	SA5	Saldo (5) Geldfluss aus VA-wirksamer Gebarung (SA3+SA4)				-18.700,00	-20.400,00	-20.355,51
Verrechnung zw. operativer Gebarung und investiven Vorhaben								
SA	SA51	Saldo Geldfluss aus operativer Gebarung für invest. Vorhaben				0,00	0,00	0,00

Voranschlag 2023**Detailnachweis VA / 060 Beiträge an Verbände, Vereine oder sonstige Organisationen - interne Vergütungen enthalten**

Fonds	Konto	Bezeichnung	EVA 2023	EVA 2022	ERA 2021	FVA 2023	FVA 2022	FRA 2021
UA 060		Beiträge an Verbände, Vereine oder sonstige Organisationen						
UA 060	SA0/SA1	(0) Nettoergeb. (21-22) / SA (1) Geldfluss op. Geb. (31-32)	-18.700,00	-20.400,00	-20.355,51	-18.700,00	-20.400,00	-20.355,51
UA 060	SA00	Nettoergebnis nach Zuweisung und Entnahmen von HH-Rücklagen	-18.700,00	-20.400,00	-20.355,51			
UA 060	SA2	Saldo (2) Geldfluss aus der Investiven Gebarung (33-34)				0,00	0,00	0,00
UA 060	SA3	Saldo (3) Nettofinanzierungssaldo (SA1+SA2)				-18.700,00	-20.400,00	-20.355,51
UA 060	SA4	Saldo (4) Geldfluss aus der Finanzierungstätigkeit (35-36)				0,00	0,00	0,00
UA 060	SA5	Saldo (5) Geldfluss aus VA-wirksamer Gebarung (SA3+SA4)				-18.700,00	-20.400,00	-20.355,51

Voranschlag 2023

Detailnachweis VA / 062 Ehrungen und Auszeichnungen - interne Vergütungen enthalten

Fonds	Konto	Bezeichnung	EVA 2023	EVA 2022	ERA 2021	FVA 2023	FVA 2022	FRA 2021
Fonds 062000		Ehrungen und Auszeichnungen						
Operative Gebarung								
SU	21/31	Summe Erträge / Einzahlungen operative Gebarung	0,00	0,00	0,00	0,00	0,00	0,00
062000	728500	Ehrungen und Auszeichnungen	6.000,00	6.000,00	4.543,71	6.000,00	6.000,00	4.543,71
2	2225/3225	Sonstiger Sachaufwand / Sonstige Auszahl. aus Sachaufwand	6.000,00	6.000,00	4.543,71	6.000,00	6.000,00	4.543,71
1	222/322	Sachaufwand / Auszahlungen aus Sachaufwand (o.Transferaufw.)	6.000,00	6.000,00	4.543,71	6.000,00	6.000,00	4.543,71
SU	22/32	Summe Aufwendungen / Auszahlungen operative Gebarung	6.000,00	6.000,00	4.543,71	6.000,00	6.000,00	4.543,71
SA	SA0/SA1	(0) Nettoergeb. (21-22) / SA (1) Geldfluss op. Geb. (31-32)	-6.000,00	-6.000,00	-4.543,71	-6.000,00	-6.000,00	-4.543,71
SA	SA0R	Saldo Haushaltsrücklagen	0,00	0,00	0,00			
SA	SA00	Nettoergebnis nach Zuweisung und Entnahmen von HH-Rücklagen	-6.000,00	-6.000,00	-4.543,71			
Investive Gebarung								
SU	33	Summe Einzahlungen investive Gebarung				0,00	0,00	0,00
SU	34	Summe Auszahlungen investive Gebarung				0,00	0,00	0,00
SA	SA2	Saldo (2) Geldfluss aus der Investiven Gebarung (33-34)				0,00	0,00	0,00
SA	SA3	Saldo (3) Nettofinanzierungssaldo (SA1+SA2)				-6.000,00	-6.000,00	-4.543,71
Finanzierungstätigkeit								
SU	35	Summe Einzahlungen aus der Finanzierungstätigkeit				0,00	0,00	0,00
SU	36	Summe Auszahlungen aus der Finanzierungstätigkeit				0,00	0,00	0,00
SA	SA4	Saldo (4) Geldfluss aus der Finanzierungstätigkeit (35-36)				0,00	0,00	0,00
SA	SA5	Saldo (5) Geldfluss aus VA-wirksamer Gebarung (SA3+SA4)				-6.000,00	-6.000,00	-4.543,71
Verrechnung zw. operativer Gebarung und investiven Vorhaben								
SA	SA51	Saldo Geldfluss aus operativer Gebarung für invest. Vorhaben				0,00	0,00	0,00

Voranschlag 2023**Detailnachweis VA / 062 Ehrungen und Auszeichnungen - interne Vergütungen enthalten**

Fonds	Konto	Bezeichnung	EVA 2023	EVA 2022	ERA 2021	FVA 2023	FVA 2022	FRA 2021
UA 062		Ehrungen und Auszeichnungen						
UA 062	SA0/SA1	(0) Nettoergeb. (21-22) / SA (1) Geldfluss op. Geb. (31-32)	-6.000,00	-6.000,00	-4.543,71	-6.000,00	-6.000,00	-4.543,71
UA 062	SA00	Nettoergebnis nach Zuweisung und Entnahmen von HH-Rücklagen	-6.000,00	-6.000,00	-4.543,71			
UA 062	SA2	Saldo (2) Geldfluss aus der Investiven Gebarung (33-34)				0,00	0,00	0,00
UA 062	SA3	Saldo (3) Nettofinanzierungssaldo (SA1+SA2)				-6.000,00	-6.000,00	-4.543,71
UA 062	SA4	Saldo (4) Geldfluss aus der Finanzierungstätigkeit (35-36)				0,00	0,00	0,00
UA 062	SA5	Saldo (5) Geldfluss aus VA-wirksamer Gebarung (SA3+SA4)				-6.000,00	-6.000,00	-4.543,71
A 06		Sonstige Maßnahmen						
A 06	SA0/SA1	(0) Nettoergeb. (21-22) / SA (1) Geldfluss op. Geb. (31-32)	-24.700,00	-26.400,00	-24.899,22	-24.700,00	-26.400,00	-24.899,22
A 06	SA00	Nettoergebnis nach Zuweisung und Entnahmen von HH-Rücklagen	-24.700,00	-26.400,00	-24.899,22			
A 06	SA2	Saldo (2) Geldfluss aus der Investiven Gebarung (33-34)				0,00	0,00	0,00
A 06	SA3	Saldo (3) Nettofinanzierungssaldo (SA1+SA2)				-24.700,00	-26.400,00	-24.899,22
A 06	SA4	Saldo (4) Geldfluss aus der Finanzierungstätigkeit (35-36)				0,00	0,00	0,00
A 06	SA5	Saldo (5) Geldfluss aus VA-wirksamer Gebarung (SA3+SA4)				-24.700,00	-26.400,00	-24.899,22
A 06	SA51	Saldo Geldfluss aus operativer Gebarung für invest. Vorhaben				0,00	0,00	0,00

Voranschlag 2023

Detailnachweis VA / 080 Pensionen (soweit nicht aufgeteilt) - interne Vergütungen enthalten

Fonds	Konto	Bezeichnung	EVA 2023	EVA 2022	ERA 2021	FVA 2023	FVA 2022	FRA 2021
Fonds 080000		Pensionen (soweit nicht aufgeteilt)						
Operative Gebarung								
080000	829000	Sonstige Einnahmen	80.000,00	0,00	0,00	80.000,00	0,00	0,00
2	2116/3116	Erträge / Einz. aus Veräußerung/GWG u. sonst. Erträge/Einz.	80.000,00	0,00	0,00	80.000,00	0,00	0,00
1	211/311	Erträge / Einzahl. aus der operativen Verwaltungstätigkeit	80.000,00	0,00	0,00	80.000,00	0,00	0,00
SU	21/31	Summe Erträge / Einzahlungen operative Gebarung	80.000,00	0,00	0,00	80.000,00	0,00	0,00
080000	752000	Lfd. Transferz. an Gemeinden/Gdeverbände	86.000,00	82.000,00	77.573,86	86.000,00	82.000,00	77.573,86
080000	754000	Lfd. Transferz. an son. Tr. ö. Rechts	3.000,00	3.000,00	2.852,28	3.000,00	3.000,00	2.852,28
2	2231/3231	Transferaufwand / -zahlungen an Träger des öffentl. Rechts	89.000,00	85.000,00	80.426,14	89.000,00	85.000,00	80.426,14
1	223/323	Transferaufwand (lfd. u.KTs) / Auszahl. Transfers (ohne KTs)	89.000,00	85.000,00	80.426,14	89.000,00	85.000,00	80.426,14
SU	22/32	Summe Aufwendungen / Auszahlungen operative Gebarung	89.000,00	85.000,00	80.426,14	89.000,00	85.000,00	80.426,14
SA	SA0/SA1	(0) Nettoergeb. (21-22) / SA (1) Geldfluss op. Geb. (31-32)	-9.000,00	-85.000,00	-80.426,14	-9.000,00	-85.000,00	-80.426,14
SA	SA0R	Saldo Haushaltsrücklagen	0,00	0,00	0,00			
SA	SA00	Nettoergebnis nach Zuweisung und Entnahmen von HH-Rücklagen	-9.000,00	-85.000,00	-80.426,14			
Investive Gebarung								
SU	33	Summe Einzahlungen investive Gebarung				0,00	0,00	0,00
SU	34	Summe Auszahlungen investive Gebarung				0,00	0,00	0,00
SA	SA2	Saldo (2) Geldfluss aus der Investiven Gebarung (33-34)				0,00	0,00	0,00
SA	SA3	Saldo (3) Nettofinanzierungssaldo (SA1+SA2)				-9.000,00	-85.000,00	-80.426,14
Finanzierungstätigkeit								
SU	35	Summe Einzahlungen aus der Finanzierungstätigkeit				0,00	0,00	0,00
SU	36	Summe Auszahlungen aus der Finanzierungstätigkeit				0,00	0,00	0,00
SA	SA4	Saldo (4) Geldfluss aus der Finanzierungstätigkeit (35-36)				0,00	0,00	0,00
SA	SA5	Saldo (5) Geldfluss aus VA-wirksamer Gebarung (SA3+SA4)				-9.000,00	-85.000,00	-80.426,14
Verrechnung zw. operativer Gebarung und investiven Vorhaben								

Voranschlag 2023**Detailnachweis VA / 080 Pensionen (soweit nicht aufgeteilt) - interne Vergütungen enthalten**

Fonds	Konto	Bezeichnung	EVA 2023	EVA 2022	ERA 2021	FVA 2023	FVA 2022	FRA 2021
SA	SA51	Saldo Geldfluss aus operativer Gebarung für invest. Vorhaben				0,00	0,00	0,00
UA 080		Pensionen (soweit nicht aufgeteilt)						
UA 080	SA0/SA1	(0) Nettoergeb. (21-22) / SA (1) Geldfluss op. Geb. (31-32)	-9.000,00	-85.000,00	-80.426,14	-9.000,00	-85.000,00	-80.426,14
UA 080	SA00	Nettoergebnis nach Zuweisung und Entnahmen von HH-Rücklagen	-9.000,00	-85.000,00	-80.426,14			
UA 080	SA2	Saldo (2) Geldfluss aus der Investiven Gebarung (33-34)				0,00	0,00	0,00
UA 080	SA3	Saldo (3) Nettofinanzierungssaldo (SA1+SA2)				-9.000,00	-85.000,00	-80.426,14
UA 080	SA4	Saldo (4) Geldfluss aus der Finanzierungstätigkeit (35-36)				0,00	0,00	0,00
UA 080	SA5	Saldo (5) Geldfluss aus VA-wirksamer Gebarung (SA3+SA4)				-9.000,00	-85.000,00	-80.426,14
A 08		Pensionen (soweit nicht aufgeteilt)						
A 08	SA0/SA1	(0) Nettoergeb. (21-22) / SA (1) Geldfluss op. Geb. (31-32)	-9.000,00	-85.000,00	-80.426,14	-9.000,00	-85.000,00	-80.426,14
A 08	SA00	Nettoergebnis nach Zuweisung und Entnahmen von HH-Rücklagen	-9.000,00	-85.000,00	-80.426,14			
A 08	SA2	Saldo (2) Geldfluss aus der Investiven Gebarung (33-34)				0,00	0,00	0,00
A 08	SA3	Saldo (3) Nettofinanzierungssaldo (SA1+SA2)				-9.000,00	-85.000,00	-80.426,14
A 08	SA4	Saldo (4) Geldfluss aus der Finanzierungstätigkeit (35-36)				0,00	0,00	0,00
A 08	SA5	Saldo (5) Geldfluss aus VA-wirksamer Gebarung (SA3+SA4)				-9.000,00	-85.000,00	-80.426,14
A 08	SA51	Saldo Geldfluss aus operativer Gebarung für invest. Vorhaben				0,00	0,00	0,00

Voranschlag 2023

Detailnachweis VA / 091 Personalausbildung und Personalfortbildung - interne Vergütungen enthalten

Fonds	Konto	Bezeichnung	EVA 2023	EVA 2022	ERA 2021	FVA 2023	FVA 2022	FRA 2021
Fonds 091000		Personalausbildung und Personalfortbildung						
Operative Gebarung								
SU	21/31	Summe Erträge / Einzahlungen operative Gebarung	0,00	0,00	0,00	0,00	0,00	0,00
091000	728600	Schulung der Bediensteten	7.000,00	7.000,00	4.621,42	7.000,00	7.000,00	4.621,42
2	2225/3225	Sonstiger Sachaufwand / Sonstige Auszahl. aus Sachaufwand	7.000,00	7.000,00	4.621,42	7.000,00	7.000,00	4.621,42
1	222/322	Sachaufwand / Auszahlungen aus Sachaufwand (o.Transferaufw.)	7.000,00	7.000,00	4.621,42	7.000,00	7.000,00	4.621,42
SU	22/32	Summe Aufwendungen / Auszahlungen operative Gebarung	7.000,00	7.000,00	4.621,42	7.000,00	7.000,00	4.621,42
SA	SA0/SA1	(0) Nettoergeb. (21-22) / SA (1) Geldfluss op. Geb. (31-32)	-7.000,00	-7.000,00	-4.621,42	-7.000,00	-7.000,00	-4.621,42
SA	SA0R	Saldo Haushaltsrücklagen	0,00	0,00	0,00			
SA	SA00	Nettoergebnis nach Zuweisung und Entnahmen von HH-Rücklagen	-7.000,00	-7.000,00	-4.621,42			
Investive Gebarung								
SU	33	Summe Einzahlungen investive Gebarung				0,00	0,00	0,00
SU	34	Summe Auszahlungen investive Gebarung				0,00	0,00	0,00
SA	SA2	Saldo (2) Geldfluss aus der Investiven Gebarung (33-34)				0,00	0,00	0,00
SA	SA3	Saldo (3) Nettofinanzierungssaldo (SA1+SA2)				-7.000,00	-7.000,00	-4.621,42
Finanzierungstätigkeit								
SU	35	Summe Einzahlungen aus der Finanzierungstätigkeit				0,00	0,00	0,00
SU	36	Summe Auszahlungen aus der Finanzierungstätigkeit				0,00	0,00	0,00
SA	SA4	Saldo (4) Geldfluss aus der Finanzierungstätigkeit (35-36)				0,00	0,00	0,00
SA	SA5	Saldo (5) Geldfluss aus VA-wirksamer Gebarung (SA3+SA4)				-7.000,00	-7.000,00	-4.621,42
Verrechnung zw. operativer Gebarung und investiven Vorhaben								
SA	SA51	Saldo Geldfluss aus operativer Gebarung für invest. Vorhaben				0,00	0,00	0,00

Voranschlag 2023**Detailnachweis VA / 091 Personalausbildung und Personalfortbildung - interne Vergütungen enthalten**

Fonds	Konto	Bezeichnung	EVA 2023	EVA 2022	ERA 2021	FVA 2023	FVA 2022	FRA 2021
UA 091		Personalausbildung und Personalfortbildung						
UA 091	SA0/SA1	(0) Nettoergeb. (21-22) / SA (1) Geldfluss op. Geb. (31-32)	-7.000,00	-7.000,00	-4.621,42	-7.000,00	-7.000,00	-4.621,42
UA 091	SA00	Nettoergebnis nach Zuweisung und Entnahmen von HH-Rücklagen	-7.000,00	-7.000,00	-4.621,42			
UA 091	SA2	Saldo (2) Geldfluss aus der Investiven Gebarung (33-34)				0,00	0,00	0,00
UA 091	SA3	Saldo (3) Nettofinanzierungssaldo (SA1+SA2)				-7.000,00	-7.000,00	-4.621,42
UA 091	SA4	Saldo (4) Geldfluss aus der Finanzierungstätigkeit (35-36)				0,00	0,00	0,00
UA 091	SA5	Saldo (5) Geldfluss aus VA-wirksamer Gebarung (SA3+SA4)				-7.000,00	-7.000,00	-4.621,42

Voranschlag 2023

Detailnachweis VA / 094 Gemeinschaftspflege - interne Vergütungen enthalten

Fonds	Konto	Bezeichnung	EVA 2023	EVA 2022	ERA 2021	FVA 2023	FVA 2022	FRA 2021
Fonds 094000		Gemeinschaftspflege						
Operative Gebarung								
SU	21/31	Summe Erträge / Einzahlungen operative Gebarung	0,00	0,00	0,00	0,00	0,00	0,00
094000	729200	Sonstige Ausgaben	3.000,00	3.000,00	1.846,50	3.000,00	3.000,00	1.846,50
2	2225/3225	Sonstiger Sachaufwand / Sonstige Auszahl. aus Sachaufwand	3.000,00	3.000,00	1.846,50	3.000,00	3.000,00	1.846,50
1	222/322	Sachaufwand / Auszahlungen aus Sachaufwand (o.Transferaufw.)	3.000,00	3.000,00	1.846,50	3.000,00	3.000,00	1.846,50
SU	22/32	Summe Aufwendungen / Auszahlungen operative Gebarung	3.000,00	3.000,00	1.846,50	3.000,00	3.000,00	1.846,50
SA	SA0/SA1	(0) Nettoergeb. (21-22) / SA (1) Geldfluss op. Geb. (31-32)	-3.000,00	-3.000,00	-1.846,50	-3.000,00	-3.000,00	-1.846,50
SA	SA0R	Saldo Haushaltsrücklagen	0,00	0,00	0,00			
SA	SA00	Nettoergebnis nach Zuweisung und Entnahmen von HH-Rücklagen	-3.000,00	-3.000,00	-1.846,50			
Investive Gebarung								
SU	33	Summe Einzahlungen investive Gebarung				0,00	0,00	0,00
SU	34	Summe Auszahlungen investive Gebarung				0,00	0,00	0,00
SA	SA2	Saldo (2) Geldfluss aus der Investiven Gebarung (33-34)				0,00	0,00	0,00
SA	SA3	Saldo (3) Nettofinanzierungssaldo (SA1+SA2)				-3.000,00	-3.000,00	-1.846,50
Finanzierungstätigkeit								
SU	35	Summe Einzahlungen aus der Finanzierungstätigkeit				0,00	0,00	0,00
SU	36	Summe Auszahlungen aus der Finanzierungstätigkeit				0,00	0,00	0,00
SA	SA4	Saldo (4) Geldfluss aus der Finanzierungstätigkeit (35-36)				0,00	0,00	0,00
SA	SA5	Saldo (5) Geldfluss aus VA-wirksamer Gebarung (SA3+SA4)				-3.000,00	-3.000,00	-1.846,50
Verrechnung zw. operativer Gebarung und investiven Vorhaben								
SA	SA51	Saldo Geldfluss aus operativer Gebarung für invest. Vorhaben				0,00	0,00	0,00

Voranschlag 2023**Detailnachweis VA / 094 Gemeinschaftspflege - interne Vergütungen enthalten**

Fonds	Konto	Bezeichnung	EVA 2023	EVA 2022	ERA 2021	FVA 2023	FVA 2022	FRA 2021
UA 094		Gemeinschaftspflege						
UA 094	SA0/SA1	(0) Nettoergeb. (21-22) / SA (1) Geldfluss op. Geb. (31-32)	-3.000,00	-3.000,00	-1.846,50	-3.000,00	-3.000,00	-1.846,50
UA 094	SA00	Nettoergebnis nach Zuweisung und Entnahmen von HH-Rücklagen	-3.000,00	-3.000,00	-1.846,50			
UA 094	SA2	Saldo (2) Geldfluss aus der Investiven Gebarung (33-34)				0,00	0,00	0,00
UA 094	SA3	Saldo (3) Nettofinanzierungssaldo (SA1+SA2)				-3.000,00	-3.000,00	-1.846,50
UA 094	SA4	Saldo (4) Geldfluss aus der Finanzierungstätigkeit (35-36)				0,00	0,00	0,00
UA 094	SA5	Saldo (5) Geldfluss aus VA-wirksamer Gebarung (SA3+SA4)				-3.000,00	-3.000,00	-1.846,50
A 09		Personalbetreuung						
A 09	SA0/SA1	(0) Nettoergeb. (21-22) / SA (1) Geldfluss op. Geb. (31-32)	-10.000,00	-10.000,00	-6.467,92	-10.000,00	-10.000,00	-6.467,92
A 09	SA00	Nettoergebnis nach Zuweisung und Entnahmen von HH-Rücklagen	-10.000,00	-10.000,00	-6.467,92			
A 09	SA2	Saldo (2) Geldfluss aus der Investiven Gebarung (33-34)				0,00	0,00	0,00
A 09	SA3	Saldo (3) Nettofinanzierungssaldo (SA1+SA2)				-10.000,00	-10.000,00	-6.467,92
A 09	SA4	Saldo (4) Geldfluss aus der Finanzierungstätigkeit (35-36)				0,00	0,00	0,00
A 09	SA5	Saldo (5) Geldfluss aus VA-wirksamer Gebarung (SA3+SA4)				-10.000,00	-10.000,00	-6.467,92
A 09	SA51	Saldo Geldfluss aus operativer Gebarung für invest. Vorhaben				0,00	0,00	0,00
Gruppe 0		Vertretungskörper und allgemeine Verwaltung						
Gruppe 0	SA0/SA1	(0) Nettoergeb. (21-22) / SA (1) Geldfluss op. Geb. (31-32)	-656.300,00	-656.000,00	-590.081,61	-617.300,00	-620.400,00	-565.769,49
Gruppe 0	SA00	Nettoergebnis nach Zuweisung und Entnahmen von HH-Rücklagen	-656.300,00	-656.000,00	-590.081,61			
Gruppe 0	SA2	Saldo (2) Geldfluss aus der Investiven Gebarung (33-34)				-9.000,00	-15.000,00	-5.376,62
Gruppe 0	SA3	Saldo (3) Nettofinanzierungssaldo (SA1+SA2)				-626.300,00	-635.400,00	-571.146,11
Gruppe 0	SA4	Saldo (4) Geldfluss aus der Finanzierungstätigkeit (35-36)				0,00	0,00	0,00
Gruppe 0	SA5	Saldo (5) Geldfluss aus VA-wirksamer Gebarung (SA3+SA4)				-626.300,00	-635.400,00	-571.146,11
Gruppe 0	SA51	Saldo Geldfluss aus operativer Gebarung für invest. Vorhaben				2.000,00	0,00	0,00

Voranschlag 2023**Detailnachweis VA / 129 Sonstige Einrichtungen und Maßnahmen - interne Vergütungen enthalten**

Fonds	Konto	Bezeichnung	EVA 2023	EVA 2022	ERA 2021	FVA 2023	FVA 2022	FRA 2021
Fonds 129000		Sonstige Einrichtungen und Maßnahmen						
Operative Gebarung								
SU 21/31		Summe Erträge / Einzahlungen operative Gebarung	0,00	0,00	0,00	0,00	0,00	0,00
129000	729000	Sonstige Ausgaben	500,00	500,00	0,00	500,00	500,00	0,00
2	2225/3225	Sonstiger Sachaufwand / Sonstige Auszahl. aus Sachaufwand	500,00	500,00	0,00	500,00	500,00	0,00
1	222/322	Sachaufwand / Auszahlungen aus Sachaufwand (o.Transferaufw.)	500,00	500,00	0,00	500,00	500,00	0,00
SU 22/32		Summe Aufwendungen / Auszahlungen operative Gebarung	500,00	500,00	0,00	500,00	500,00	0,00
SA SA0/SA1		(0) Nettoergeb. (21-22) / SA (1) Geldfluss op. Geb. (31-32)	-500,00	-500,00	0,00	-500,00	-500,00	0,00
SA SA0R		Saldo Haushaltsrücklagen	0,00	0,00	0,00			
SA SA00		Nettoergebnis nach Zuweisung und Entnahmen von HH-Rücklagen	-500,00	-500,00	0,00			
Investive Gebarung								
SU 33		Summe Einzahlungen investive Gebarung				0,00	0,00	0,00
SU 34		Summe Auszahlungen investive Gebarung				0,00	0,00	0,00
SA SA2		Saldo (2) Geldfluss aus der Investiven Gebarung (33-34)				0,00	0,00	0,00
SA SA3		Saldo (3) Nettofinanzierungssaldo (SA1+SA2)				-500,00	-500,00	0,00
Finanzierungstätigkeit								
SU 35		Summe Einzahlungen aus der Finanzierungstätigkeit				0,00	0,00	0,00
SU 36		Summe Auszahlungen aus der Finanzierungstätigkeit				0,00	0,00	0,00
SA SA4		Saldo (4) Geldfluss aus der Finanzierungstätigkeit (35-36)				0,00	0,00	0,00
SA SA5		Saldo (5) Geldfluss aus VA-wirksamer Gebarung (SA3+SA4)				-500,00	-500,00	0,00
Verrechnung zw. operativer Gebarung und investiven Vorhaben								
SA SA51		Saldo Geldfluss aus operativer Gebarung für invest. Vorhaben				0,00	0,00	0,00

Voranschlag 2023**Detailnachweis VA / 129 Sonstige Einrichtungen und Maßnahmen - interne Vergütungen enthalten**

Fonds	Konto	Bezeichnung	EVA 2023	EVA 2022	ERA 2021	FVA 2023	FVA 2022	FRA 2021
UA 129		Sonstige Einrichtungen und Maßnahmen						
UA 129	SA0/SA1	(0) Nettoergeb. (21-22) / SA (1) Geldfluss op. Geb. (31-32)	-500,00	-500,00	0,00	-500,00	-500,00	0,00
UA 129	SA00	Nettoergebnis nach Zuweisung und Entnahmen von HH-Rücklagen	-500,00	-500,00	0,00			
UA 129	SA2	Saldo (2) Geldfluss aus der Investiven Gebarung (33-34)				0,00	0,00	0,00
UA 129	SA3	Saldo (3) Nettofinanzierungssaldo (SA1+SA2)				-500,00	-500,00	0,00
UA 129	SA4	Saldo (4) Geldfluss aus der Finanzierungstätigkeit (35-36)				0,00	0,00	0,00
UA 129	SA5	Saldo (5) Geldfluss aus VA-wirksamer Gebarung (SA3+SA4)				-500,00	-500,00	0,00
A 12		Sicherheitspolizei						
A 12	SA0/SA1	(0) Nettoergeb. (21-22) / SA (1) Geldfluss op. Geb. (31-32)	-500,00	-500,00	0,00	-500,00	-500,00	0,00
A 12	SA00	Nettoergebnis nach Zuweisung und Entnahmen von HH-Rücklagen	-500,00	-500,00	0,00			
A 12	SA2	Saldo (2) Geldfluss aus der Investiven Gebarung (33-34)				0,00	0,00	0,00
A 12	SA3	Saldo (3) Nettofinanzierungssaldo (SA1+SA2)				-500,00	-500,00	0,00
A 12	SA4	Saldo (4) Geldfluss aus der Finanzierungstätigkeit (35-36)				0,00	0,00	0,00
A 12	SA5	Saldo (5) Geldfluss aus VA-wirksamer Gebarung (SA3+SA4)				-500,00	-500,00	0,00
A 12	SA51	Saldo Geldfluss aus operativer Gebarung für invest. Vorhaben				0,00	0,00	0,00

Voranschlag 2023

Detailnachweis VA / 131 Bau- und Feuerpolizei - interne Vergütungen enthalten

Fonds	Konto	Bezeichnung	EVA 2023	EVA 2022	ERA 2021	FVA 2023	FVA 2022	FRA 2021
Fonds 131000		Bau- und Feuerpolizei						
Operative Gebarung								
131000	816000	Kostenbeiträge (Kostenersätze) für sonst. Leist.	3.000,00	3.000,00	3.510,00	3.000,00	3.000,00	3.540,00
2	2114/3114	Erträge / Einzahlungen aus Leistungen	3.000,00	3.000,00	3.510,00	3.000,00	3.000,00	3.540,00
1	211/311	Erträge / Einzahl. aus der operativen Verwaltungstätigkeit	3.000,00	3.000,00	3.510,00	3.000,00	3.000,00	3.540,00
SU	21/31	Summe Erträge / Einzahlungen operative Gebarung	3.000,00	3.000,00	3.510,00	3.000,00	3.000,00	3.540,00
131000	640000	Rechts- und Beratungsaufwand	5.000,00	5.000,00	7.387,62	5.000,00	5.000,00	5.137,62
2	2222/3222	Verwaltungs- und Betriebsaufwand / Auszahlungen	5.000,00	5.000,00	7.387,62	5.000,00	5.000,00	5.137,62
1	222/322	Sachaufwand / Auszahlungen aus Sachaufwand (o.Transferaufw.)	5.000,00	5.000,00	7.387,62	5.000,00	5.000,00	5.137,62
SU	22/32	Summe Aufwendungen / Auszahlungen operative Gebarung	5.000,00	5.000,00	7.387,62	5.000,00	5.000,00	5.137,62
SA	SA0/SA1	(0) Nettoergeb. (21-22) / SA (1) Geldfluss op. Geb. (31-32)	-2.000,00	-2.000,00	-3.877,62	-2.000,00	-2.000,00	-1.597,62
SA	SA0R	Saldo Haushaltsrücklagen	0,00	0,00	0,00			
SA	SA00	Nettoergebnis nach Zuweisung und Entnahmen von HH-Rücklagen	-2.000,00	-2.000,00	-3.877,62			
Investive Gebarung								
SU	33	Summe Einzahlungen investive Gebarung				0,00	0,00	0,00
SU	34	Summe Auszahlungen investive Gebarung				0,00	0,00	0,00
SA	SA2	Saldo (2) Geldfluss aus der Investiven Gebarung (33-34)				0,00	0,00	0,00
SA	SA3	Saldo (3) Nettofinanzierungssaldo (SA1+SA2)				-2.000,00	-2.000,00	-1.597,62
Finanzierungstätigkeit								
SU	35	Summe Einzahlungen aus der Finanzierungstätigkeit				0,00	0,00	0,00
SU	36	Summe Auszahlungen aus der Finanzierungstätigkeit				0,00	0,00	0,00
SA	SA4	Saldo (4) Geldfluss aus der Finanzierungstätigkeit (35-36)				0,00	0,00	0,00
SA	SA5	Saldo (5) Geldfluss aus VA-wirksamer Gebarung (SA3+SA4)				-2.000,00	-2.000,00	-1.597,62
Verrechnung zw. operativer Gebarung und investiven Vorhaben								
SA	SA51	Saldo Geldfluss aus operativer Gebarung für invest. Vorhaben				0,00	0,00	0,00

Voranschlag 2023**Detailnachweis VA / 131 Bau- und Feuerpolizei - interne Vergütungen enthalten**

Fonds	Konto	Bezeichnung	EVA 2023	EVA 2022	ERA 2021	FVA 2023	FVA 2022	FRA 2021
UA 131		Bau- und Feuerpolizei						
UA 131	SA0/SA1	(0) Nettoergeb. (21-22) / SA (1) Geldfluss op. Geb. (31-32)	-2.000,00	-2.000,00	-3.877,62	-2.000,00	-2.000,00	-1.597,62
UA 131	SA00	Nettoergebnis nach Zuweisung und Entnahmen von HH-Rücklagen	-2.000,00	-2.000,00	-3.877,62			
UA 131	SA2	Saldo (2) Geldfluss aus der Investiven Gebarung (33-34)				0,00	0,00	0,00
UA 131	SA3	Saldo (3) Nettofinanzierungssaldo (SA1+SA2)				-2.000,00	-2.000,00	-1.597,62
UA 131	SA4	Saldo (4) Geldfluss aus der Finanzierungstätigkeit (35-36)				0,00	0,00	0,00
UA 131	SA5	Saldo (5) Geldfluss aus VA-wirksamer Gebarung (SA3+SA4)				-2.000,00	-2.000,00	-1.597,62

Voranschlag 2023

Detailnachweis VA / 132 Gesundheitspolizei - interne Vergütungen enthalten

Fonds	Konto	Bezeichnung	EVA 2023	EVA 2022	ERA 2021	FVA 2023	FVA 2022	FRA 2021
Fonds 132000		Gesundheitspolizei						
Operative Gebarung								
SU	21/31	Summe Erträge / Einzahlungen operative Gebarung	0,00	0,00	0,00	0,00	0,00	0,00
SU	22/32	Summe Aufwendungen / Auszahlungen operative Gebarung	0,00	0,00	0,00	0,00	0,00	0,00
SA	SA0/SA1	(0) Nettoergeb. (21-22) / SA (1) Geldfluss op. Geb. (31-32)	0,00	0,00	0,00	0,00	0,00	0,00
SA	SA0R	Saldo Haushaltsrücklagen	0,00	0,00	0,00			
SA	SA00	Nettoergebnis nach Zuweisung und Entnahmen von HH-Rücklagen	0,00	0,00	0,00			
Investive Gebarung								
SU	33	Summe Einzahlungen investive Gebarung				0,00	0,00	0,00
SU	34	Summe Auszahlungen investive Gebarung				0,00	0,00	0,00
SA	SA2	Saldo (2) Geldfluss aus der Investiven Gebarung (33-34)				0,00	0,00	0,00
SA	SA3	Saldo (3) Nettofinanzierungssaldo (SA1+SA2)				0,00	0,00	0,00
Finanzierungstätigkeit								
SU	35	Summe Einzahlungen aus der Finanzierungstätigkeit				0,00	0,00	0,00
SU	36	Summe Auszahlungen aus der Finanzierungstätigkeit				0,00	0,00	0,00
SA	SA4	Saldo (4) Geldfluss aus der Finanzierungstätigkeit (35-36)				0,00	0,00	0,00
SA	SA5	Saldo (5) Geldfluss aus VA-wirksamer Gebarung (SA3+SA4)				0,00	0,00	0,00
Verrechnung zw. operativer Gebarung und investiven Vorhaben								
SA	SA51	Saldo Geldfluss aus operativer Gebarung für invest. Vorhaben				0,00	0,00	0,00

Voranschlag 2023
Detailnachweis VA / 132 Gesundheitspolizei - interne Vergütungen enthalten

Fonds	Konto	Bezeichnung	EVA 2023	EVA 2022	ERA 2021	FVA 2023	FVA 2022	FRA 2021
UA 132		Gesundheitspolizei						
UA 132	SA0/SA1	(0) Nettoergeb. (21-22) / SA (1) Geldfluss op. Geb. (31-32)	0,00	0,00	0,00	0,00	0,00	0,00
UA 132	SA00	Nettoergebnis nach Zuweisung und Entnahmen von HH-Rücklagen	0,00	0,00	0,00			
UA 132	SA2	Saldo (2) Geldfluss aus der Investiven Gebarung (33-34)				0,00	0,00	0,00
UA 132	SA3	Saldo (3) Nettofinanzierungssaldo (SA1+SA2)				0,00	0,00	0,00
UA 132	SA4	Saldo (4) Geldfluss aus der Finanzierungstätigkeit (35-36)				0,00	0,00	0,00
UA 132	SA5	Saldo (5) Geldfluss aus VA-wirksamer Gebarung (SA3+SA4)				0,00	0,00	0,00

Voranschlag 2023

Detailnachweis VA / 133 Veterinärpolizei - interne Vergütungen enthalten

Fonds	Konto	Bezeichnung	EVA 2023	EVA 2022	ERA 2021	FVA 2023	FVA 2022	FRA 2021
Fonds 133000		Veterinärpolizei						
Operative Gebarung								
133000	812000	Gebühren für sonstige Leistungen	100,00	100,00	0,00	100,00	100,00	0,00
2	2114/3114	Erträge / Einzahlungen aus Leistungen	100,00	100,00	0,00	100,00	100,00	0,00
133000	808000	Veräußerung von Waren	100,00	100,00	9,00	100,00	100,00	9,00
2	2116/3116	Erträge / Einz. aus Veräußerung/GWG u. sonst. Erträge/Einz.	100,00	100,00	9,00	100,00	100,00	9,00
1	211/311	Erträge / Einzahl. aus der operativen Verwaltungstätigkeit	200,00	200,00	9,00	200,00	200,00	9,00
SU	21/31	Summe Erträge / Einzahlungen operative Gebarung	200,00	200,00	9,00	200,00	200,00	9,00
133000	413000	Handelswaren	100,00	100,00	60,12	100,00	100,00	60,12
2	2221/3221	Gebrauchs- und Verbrauchsgüter, Handelswaren / Auszahlungen	100,00	100,00	60,12	100,00	100,00	60,12
133000	728000	Entgelte für sonstige Leistungen	100,00	100,00	0,00	100,00	100,00	0,00
133000	729000	Sonstige Ausgaben	100,00	100,00	0,00	100,00	100,00	0,00
2	2225/3225	Sonstiger Sachaufwand / Sonstige Auszahl. aus Sachaufwand	200,00	200,00	0,00	200,00	200,00	0,00
1	222/322	Sachaufwand / Auszahlungen aus Sachaufwand (o.Transferaufw.)	300,00	300,00	60,12	300,00	300,00	60,12
SU	22/32	Summe Aufwendungen / Auszahlungen operative Gebarung	300,00	300,00	60,12	300,00	300,00	60,12
SA	SA0/SA1	(0) Nettoergeb. (21-22) / SA (1) Geldfluss op. Geb. (31-32)	-100,00	-100,00	-51,12	-100,00	-100,00	-51,12
SA	SA0R	Saldo Haushaltsrücklagen	0,00	0,00	0,00			
SA	SA00	Nettoergebnis nach Zuweisung und Entnahmen von HH-Rücklagen	-100,00	-100,00	-51,12			
Investive Gebarung								
SU	33	Summe Einzahlungen investive Gebarung				0,00	0,00	0,00
SU	34	Summe Auszahlungen investive Gebarung				0,00	0,00	0,00
SA	SA2	Saldo (2) Geldfluss aus der Investiven Gebarung (33-34)				0,00	0,00	0,00
SA	SA3	Saldo (3) Nettofinanzierungssaldo (SA1+SA2)				-100,00	-100,00	-51,12
Finanzierungstätigkeit								
SU	35	Summe Einzahlungen aus der Finanzierungstätigkeit				0,00	0,00	0,00

Voranschlag 2023

Detailnachweis VA / 133 Veterinärpolizei - interne Vergütungen enthalten

Fonds	Konto	Bezeichnung	EVA 2023	EVA 2022	ERA 2021	FVA 2023	FVA 2022	FRA 2021
SU	36	Summe Auszahlungen aus der Finanzierungstätigkeit				0,00	0,00	0,00
SA	SA4	Saldo (4) Geldfluss aus der Finanzierungstätigkeit (35-36)				0,00	0,00	0,00
SA	SA5	Saldo (5) Geldfluss aus VA-wirksamer Gebarung (SA3+SA4)				-100,00	-100,00	-51,12
Verrechnung zw. operativer Gebarung und investiven Vorhaben								
SA	SA51	Saldo Geldfluss aus operativer Gebarung für invest. Vorhaben				0,00	0,00	0,00
UA	133	Veterinärpolizei						
UA 133	SA0/SA1	(0) Nettoergeb. (21-22) / SA (1) Geldfluss op. Geb. (31-32)	-100,00	-100,00	-51,12	-100,00	-100,00	-51,12
UA 133	SA00	Nettoergebnis nach Zuweisung und Entnahmen von HH-Rücklagen	-100,00	-100,00	-51,12			
UA 133	SA2	Saldo (2) Geldfluss aus der Investiven Gebarung (33-34)				0,00	0,00	0,00
UA 133	SA3	Saldo (3) Nettofinanzierungssaldo (SA1+SA2)				-100,00	-100,00	-51,12
UA 133	SA4	Saldo (4) Geldfluss aus der Finanzierungstätigkeit (35-36)				0,00	0,00	0,00
UA 133	SA5	Saldo (5) Geldfluss aus VA-wirksamer Gebarung (SA3+SA4)				-100,00	-100,00	-51,12
A	13	Sonderpolizei						
A 13	SA0/SA1	(0) Nettoergeb. (21-22) / SA (1) Geldfluss op. Geb. (31-32)	-2.100,00	-2.100,00	-3.928,74	-2.100,00	-2.100,00	-1.648,74
A 13	SA00	Nettoergebnis nach Zuweisung und Entnahmen von HH-Rücklagen	-2.100,00	-2.100,00	-3.928,74			
A 13	SA2	Saldo (2) Geldfluss aus der Investiven Gebarung (33-34)				0,00	0,00	0,00
A 13	SA3	Saldo (3) Nettofinanzierungssaldo (SA1+SA2)				-2.100,00	-2.100,00	-1.648,74
A 13	SA4	Saldo (4) Geldfluss aus der Finanzierungstätigkeit (35-36)				0,00	0,00	0,00
A 13	SA5	Saldo (5) Geldfluss aus VA-wirksamer Gebarung (SA3+SA4)				-2.100,00	-2.100,00	-1.648,74
A 13	SA51	Saldo Geldfluss aus operativer Gebarung für invest. Vorhaben				0,00	0,00	0,00

Voranschlag 2023

Detailnachweis VA / 163 Freiwillige Feuerwehren - interne Vergütungen enthalten

Fonds	Konto	Bezeichnung	EVA 2023	EVA 2022	ERA 2021	FVA 2023	FVA 2022	FRA 2021
Fonds 163000		Freiwillige Feuerwehren						
Operative Gebarung								
163000	811000	Miete- und Pachtertrag	300,00	300,00	9,60	300,00	300,00	153,80
2	2115/3115	Erträge / Einzahlungen aus Besitz und wirtschaftl. Tätigkeit	300,00	300,00	9,60	300,00	300,00	153,80
1	211/311	Erträge / Einzahl. aus der operativen Verwaltungstätigkeit	300,00	300,00	9,60	300,00	300,00	153,80
SU	21/31	Summe Erträge / Einzahlungen operative Gebarung	300,00	300,00	9,60	300,00	300,00	153,80
163000	452000	Treibstoffe	2.000,00	2.000,00	994,40	2.000,00	2.000,00	994,40
2	2221/3221	Gebrauchs- und Verbrauchsgüter, Handelswaren / Auszahlungen	2.000,00	2.000,00	994,40	2.000,00	2.000,00	994,40
163000	670000	Versicherungen	6.000,00	6.000,00	5.213,81	6.000,00	6.000,00	5.213,81
2	2222/3222	Verwaltungs- und Betriebsaufwand / Auszahlungen	6.000,00	6.000,00	5.213,81	6.000,00	6.000,00	5.213,81
163000	614000	Instandhaltung von Gebäuden	4.000,00	4.000,00	0,00	4.000,00	4.000,00	0,00
163000	617000	Instandhaltung von Fahrzeugen	2.000,00	2.000,00	2.954,42	2.000,00	2.000,00	2.954,42
163000	618000	Instandhaltung von son. Anlagen	16.000,00	12.300,00	14.553,68	16.000,00	12.300,00	14.553,68
2	2224/3224	Instandhaltung / Auszahlungen für Instandhaltung	22.000,00	18.300,00	17.508,10	22.000,00	18.300,00	17.508,10
163000	680300	Planm. Afa Gebäude/Bauten	11.800,00	10.000,00	9.980,00	0,00	0,00	0,00
163000	680600	Planm. Afa Technische Anlagen, Fahrzeuge/Maschine	300,00	300,00	250,00	0,00	0,00	0,00
2	2226/3226	Nicht finanz.wirks. Sachaufw. / Ausz. Inanspruchn.Haftungen	12.100,00	10.300,00	10.230,00	0,00	0,00	0,00
1	222/322	Sachaufwand / Auszahlungen aus Sachaufwand (o.Transferaufw.)	42.100,00	36.600,00	33.946,31	30.000,00	26.300,00	23.716,31
SU	22/32	Summe Aufwendungen / Auszahlungen operative Gebarung	42.100,00	36.600,00	33.946,31	30.000,00	26.300,00	23.716,31
SA	SA0/SA1	(0) Nettoergeb. (21-22) / SA (1) Geldfluss op. Geb. (31-32)	-41.800,00	-36.300,00	-33.936,71	-29.700,00	-26.000,00	-23.562,51
SA	SA0R	Saldo Haushaltsrücklagen	0,00	0,00	0,00			
SA	SA00	Nettoergebnis nach Zuweisung und Entnahmen von HH-Rücklagen	-41.800,00	-36.300,00	-33.936,71			
Investive Gebarung								
SU	33	Summe Einzahlungen investive Gebarung				0,00	0,00	0,00
SU	34	Summe Auszahlungen investive Gebarung				0,00	0,00	0,00

Voranschlag 2023**Detailnachweis VA / 163 Freiwillige Feuerwehren - interne Vergütungen enthalten**

Fonds	Konto	Bezeichnung	EVA 2023	EVA 2022	ERA 2021	FVA 2023	FVA 2022	FRA 2021
SA	SA2	Saldo (2) Geldfluss aus der Investiven Gebarung (33-34)				0,00	0,00	0,00
SA	SA3	Saldo (3) Nettofinanzierungssaldo (SA1+SA2)				-29.700,00	-26.000,00	-23.562,51
Finanzierungstätigkeit								
SU	35	Summe Einzahlungen aus der Finanzierungstätigkeit				0,00	0,00	0,00
SU	36	Summe Auszahlungen aus der Finanzierungstätigkeit				0,00	0,00	0,00
SA	SA4	Saldo (4) Geldfluss aus der Finanzierungstätigkeit (35-36)				0,00	0,00	0,00
SA	SA5	Saldo (5) Geldfluss aus VA-wirksamer Gebarung (SA3+SA4)				-29.700,00	-26.000,00	-23.562,51
Verrechnung zw. operativer Gebarung und investiven Vorhaben								
SA	SA51	Saldo Geldfluss aus operativer Gebarung für invest. Vorhaben				0,00	0,00	0,00
UA 163 Freiwillige Feuerwehren								
UA 163	SA0/SA1	(0) Nettoergeb. (21-22) / SA (1) Geldfluss op. Geb. (31-32)	-41.800,00	-36.300,00	-33.936,71	-29.700,00	-26.000,00	-23.562,51
UA 163	SA00	Nettoergebnis nach Zuweisung und Entnahmen von HH-Rücklagen	-41.800,00	-36.300,00	-33.936,71			
UA 163	SA2	Saldo (2) Geldfluss aus der Investiven Gebarung (33-34)				0,00	0,00	0,00
UA 163	SA3	Saldo (3) Nettofinanzierungssaldo (SA1+SA2)				-29.700,00	-26.000,00	-23.562,51
UA 163	SA4	Saldo (4) Geldfluss aus der Finanzierungstätigkeit (35-36)				0,00	0,00	0,00
UA 163	SA5	Saldo (5) Geldfluss aus VA-wirksamer Gebarung (SA3+SA4)				-29.700,00	-26.000,00	-23.562,51

Voranschlag 2023

Detailnachweis VA / 164 Förderung der Brandbekämpfung und Brandverhütung - interne Vergütungen enthalten

Fonds	Konto	Bezeichnung	EVA 2023	EVA 2022	ERA 2021	FVA 2023	FVA 2022	FRA 2021
Fonds 164000 Förderung der Brandbekämpfung und Brandv								
Operative Gebarung								
164000	871000	Kapitaltransfers aus Gemeinde-BZ	60.000,00	0,00	0,00	60.000,00	60.000,00	0,00
2	2121/3121	Transferertrag / -zahlungen von Trägern des öffentl. Rechts	60.000,00	0,00	0,00	60.000,00	60.000,00	0,00
164000	813000	Erträge aus der Aufl. von IZ (Kapitaltrans.)	18.800,00	17.500,00	17.338,22	0,00	0,00	0,00
2	2127	Nicht finanzierungswirksamer Transferertrag	18.800,00	17.500,00	17.338,22	0,00	0,00	0,00
1	212/312	Erträge aus Transfers / Einzahl. aus Transfers (ohne KTs)	78.800,00	17.500,00	17.338,22	60.000,00	60.000,00	0,00
SU	21/31	Summe Erträge / Einzahlungen operative Gebarung	78.800,00	17.500,00	17.338,22	60.000,00	60.000,00	0,00
164000	680600	Planm. Afa Technische Anlagen, Fahrzeuge/Maschine	40.300,00	36.800,00	36.628,80	0,00	0,00	0,00
2	2226/3226	Nicht finanz.wirks. Sachaufw. / Ausz. Inanspruchn.Haftungen	40.300,00	36.800,00	36.628,80	0,00	0,00	0,00
1	222/322	Sachaufwand / Auszahlungen aus Sachaufwand (o.Transferaufw.)	40.300,00	36.800,00	36.628,80	0,00	0,00	0,00
164000	650000	Zinsen für Finanzschulden in Euro	8.700,00	1.500,00	1.337,57	8.700,00	1.500,00	1.337,57
2	2241/3241	Zinsen Fin.sch,Fin.leas,Ford.kauf,deriv.Fin.instr. m.G/Ausz.	8.700,00	1.500,00	1.337,57	8.700,00	1.500,00	1.337,57
1	224/324	Finanzaufwand / Auszahlungen aus Finanzaufwand	8.700,00	1.500,00	1.337,57	8.700,00	1.500,00	1.337,57
SU	22/32	Summe Aufwendungen / Auszahlungen operative Gebarung	49.000,00	38.300,00	37.966,37	8.700,00	1.500,00	1.337,57
SA	SA0/SA1	(0) Nettoergeb. (21-22) / SA (1) Geldfluss op. Geb. (31-32)	29.800,00	-20.800,00	-20.628,15	51.300,00	58.500,00	-1.337,57
SA	SA0R	Saldo Haushaltsrücklagen	0,00	0,00	0,00			
SA	SA00	Nettoergebnis nach Zuweisung und Entnahmen von HH-Rücklagen	29.800,00	-20.800,00	-20.628,15			
Investive Gebarung								
164000	301000	Kapitaltransf. von Ländern, -fonds und -kammern				0,00	0,00	146.352,90
2	3331	Kapitaltransferzahlungen von Trägern des öffentlichen Rechts				0,00	0,00	146.352,90
164000	307000	Kap.transf. von p. Hh. und pr. Org.o.Erwerbsz.ua				25.000,00	0,00	40.000,00
2	3334	Kapitaltransferzahl. von Haush. und Org. o. Erwerbscharakter				25.000,00	0,00	40.000,00
1	333	Einzahlungen aus Kapitaltransfers				25.000,00	0,00	186.352,90
SU	33	Summe Einzahlungen investive Gebarung				25.000,00	0,00	186.352,90

Voranschlag 2023

Detailnachweis VA / 164 Förderung der Brandbekämpfung und Brandverhütung - interne Vergütungen enthalten

Fonds	Konto	Bezeichnung	EVA 2023	EVA 2022	ERA 2021	FVA 2023	FVA 2022	FRA 2021
164000	010000	Gebäude				60.000,00	0,00	0,00
164000	061000	Im Bau befindliche Gebäude und Bauten				0,00	40.000,00	0,00
2	3413	Auszahlungen für den Erwerb von Gebäuden und Bauten				60.000,00	40.000,00	0,00
164000	040000	Fahrzeuge				70.000,00	0,00	355.117,39
164000	062000	Im Bau befindliche tech.Anl./Fahrzeuge/Maschinen				0,00	20.000,00	0,00
2	3414	Ausz. f.d. Erwerb von techn. Anlagen, Fahrzeuge u. Maschinen				70.000,00	20.000,00	355.117,39
1	341	Auszahlungen aus der Investitionstätigkeit				130.000,00	60.000,00	355.117,39
SU	34	Summe Auszahlungen investive Gebarung				130.000,00	60.000,00	355.117,39
SA	SA2	Saldo (2) Geldfluss aus der Investiven Gebarung (33-34)				-105.000,00	-60.000,00	-168.764,49
SA	SA3	Saldo (3) Nettofinanzierungssaldo (SA1+SA2)				-53.700,00	-1.500,00	-170.102,06
Finanzierungstätigkeit								
164000	346000	Investitionsdarlehen von Finanz.unt.				0,00	0,00	100.000,00
2	3514	Einzahlungen aus Finanzschulden (Finanzunternehmen)				0,00	0,00	100.000,00
1	351	Einzahlungen aus der Aufnahme von Finanzschulden				0,00	0,00	100.000,00
SU	35	Summe Einzahlungen aus der Finanzierungstätigkeit				0,00	0,00	100.000,00
164000	346000	Investitionsdarlehen von Finanz.unt.				19.900,00	19.800,00	14.668,10
2	3614	Auszahlungen aus Finanzschulden				19.900,00	19.800,00	14.668,10
1	361	Auszahlungen aus der Tilgung von Finanzschulden				19.900,00	19.800,00	14.668,10
SU	36	Summe Auszahlungen aus der Finanzierungstätigkeit				19.900,00	19.800,00	14.668,10
SA	SA4	Saldo (4) Geldfluss aus der Finanzierungstätigkeit (35-36)				-19.900,00	-19.800,00	85.331,90
SA	SA5	Saldo (5) Geldfluss aus VA-wirksamer Gebarung (SA3+SA4)				-73.600,00	-21.300,00	-84.770,16
Verrechnung zw. operativer Gebarung und investiven Vorhaben								
164000	910000	Verrechnung zw. operativer Gebarung und Projekten				45.000,00	0,00	68.764,49
2	3701	Einzahlungen aus operativer Gebarung für investive Vorhaben				45.000,00	0,00	68.764,49
1	370	Einzahlungen aus operativer Gebarung für investive Vorhaben				45.000,00	0,00	68.764,49
SA	SA51	Saldo Geldfluss aus operativer Gebarung für invest. Vorhaben				45.000,00	0,00	68.764,49

Voranschlag 2023**Detailnachweis VA / 164 Förderung der Brandbekämpfung und Brandverhütung - interne Vergütungen enthalten**

Fonds	Konto	Bezeichnung	EVA 2023	EVA 2022	ERA 2021	FVA 2023	FVA 2022	FRA 2021
UA 164		Förderung der Brandbekämpfung und Brandverhütung						
UA 164	SA0/SA1	(0) Nettoergeb. (21-22) / SA (1) Geldfluss op. Geb. (31-32)	29.800,00	-20.800,00	-20.628,15	51.300,00	58.500,00	-1.337,57
UA 164	SA00	Nettoergebnis nach Zuweisung und Entnahmen von HH-Rücklagen	29.800,00	-20.800,00	-20.628,15			
UA 164	SA2	Saldo (2) Geldfluss aus der Investiven Gebarung (33-34)				-105.000,00	-60.000,00	-168.764,49
UA 164	SA3	Saldo (3) Nettofinanzierungssaldo (SA1+SA2)				-53.700,00	-1.500,00	-170.102,06
UA 164	SA4	Saldo (4) Geldfluss aus der Finanzierungstätigkeit (35-36)				-19.900,00	-19.800,00	85.331,90
UA 164	SA5	Saldo (5) Geldfluss aus VA-wirksamer Gebarung (SA3+SA4)				-73.600,00	-21.300,00	-84.770,16
A 16		Feuerwehrwesen						
A 16	SA0/SA1	(0) Nettoergeb. (21-22) / SA (1) Geldfluss op. Geb. (31-32)	-12.000,00	-57.100,00	-54.564,86	21.600,00	32.500,00	-24.900,08
A 16	SA00	Nettoergebnis nach Zuweisung und Entnahmen von HH-Rücklagen	-12.000,00	-57.100,00	-54.564,86			
A 16	SA2	Saldo (2) Geldfluss aus der Investiven Gebarung (33-34)				-105.000,00	-60.000,00	-168.764,49
A 16	SA3	Saldo (3) Nettofinanzierungssaldo (SA1+SA2)				-83.400,00	-27.500,00	-193.664,57
A 16	SA4	Saldo (4) Geldfluss aus der Finanzierungstätigkeit (35-36)				-19.900,00	-19.800,00	85.331,90
A 16	SA5	Saldo (5) Geldfluss aus VA-wirksamer Gebarung (SA3+SA4)				-103.300,00	-47.300,00	-108.332,67
A 16	SA51	Saldo Geldfluss aus operativer Gebarung für invest. Vorhaben				45.000,00	0,00	68.764,49

Voranschlag 2023

Detailnachweis VA / 179 Sonstige Einrichtungen und Maßnahmen - interne Vergütungen enthalten

Fonds	Konto	Bezeichnung	EVA 2023	EVA 2022	ERA 2021	FVA 2023	FVA 2022	FRA 2021
Fonds 179000		Sonstige Einrichtungen und Maßnahmen						
Operative Gebarung								
SU	21/31	Summe Erträge / Einzahlungen operative Gebarung	0,00	0,00	0,00	0,00	0,00	0,00
179000	768100	Katastrophenhilfsdienst	400,00	400,00	0,00	400,00	400,00	0,00
2	2234/3234	Transferaufwand / -zahlungen an Haush. & Org.o.Erwerbschar.	400,00	400,00	0,00	400,00	400,00	0,00
1	223/323	Transferaufwand (lfd. u.KTs) / Auszahl. Transfers (ohne KTs)	400,00	400,00	0,00	400,00	400,00	0,00
SU	22/32	Summe Aufwendungen / Auszahlungen operative Gebarung	400,00	400,00	0,00	400,00	400,00	0,00
SA	SA0/SA1	(0) Nettoergeb. (21-22) / SA (1) Geldfluss op. Geb. (31-32)	-400,00	-400,00	0,00	-400,00	-400,00	0,00
SA	SA0R	Saldo Haushaltsrücklagen	0,00	0,00	0,00			
SA	SA00	Nettoergebnis nach Zuweisung und Entnahmen von HH-Rücklagen	-400,00	-400,00	0,00			
Investive Gebarung								
SU	33	Summe Einzahlungen investive Gebarung				0,00	0,00	0,00
SU	34	Summe Auszahlungen investive Gebarung				0,00	0,00	0,00
SA	SA2	Saldo (2) Geldfluss aus der Investiven Gebarung (33-34)				0,00	0,00	0,00
SA	SA3	Saldo (3) Nettofinanzierungssaldo (SA1+SA2)				-400,00	-400,00	0,00
Finanzierungstätigkeit								
SU	35	Summe Einzahlungen aus der Finanzierungstätigkeit				0,00	0,00	0,00
SU	36	Summe Auszahlungen aus der Finanzierungstätigkeit				0,00	0,00	0,00
SA	SA4	Saldo (4) Geldfluss aus der Finanzierungstätigkeit (35-36)				0,00	0,00	0,00
SA	SA5	Saldo (5) Geldfluss aus VA-wirksamer Gebarung (SA3+SA4)				-400,00	-400,00	0,00
Verrechnung zw. operativer Gebarung und investiven Vorhaben								
SA	SA51	Saldo Geldfluss aus operativer Gebarung für invest. Vorhaben				0,00	0,00	0,00

Voranschlag 2023**Detailnachweis VA / 179 Sonstige Einrichtungen und Maßnahmen - interne Vergütungen enthalten**

Fonds	Konto	Bezeichnung	EVA 2023	EVA 2022	ERA 2021	FVA 2023	FVA 2022	FRA 2021
UA 179		Sonstige Einrichtungen und Maßnahmen						
UA 179	SA0/SA1	(0) Nettoergeb. (21-22) / SA (1) Geldfluss op. Geb. (31-32)	-400,00	-400,00	0,00	-400,00	-400,00	0,00
UA 179	SA00	Nettoergebnis nach Zuweisung und Entnahmen von HH-Rücklagen	-400,00	-400,00	0,00			
UA 179	SA2	Saldo (2) Geldfluss aus der Investiven Gebarung (33-34)				0,00	0,00	0,00
UA 179	SA3	Saldo (3) Nettofinanzierungssaldo (SA1+SA2)				-400,00	-400,00	0,00
UA 179	SA4	Saldo (4) Geldfluss aus der Finanzierungstätigkeit (35-36)				0,00	0,00	0,00
UA 179	SA5	Saldo (5) Geldfluss aus VA-wirksamer Gebarung (SA3+SA4)				-400,00	-400,00	0,00
A 17		Katastrophendienst						
A 17	SA0/SA1	(0) Nettoergeb. (21-22) / SA (1) Geldfluss op. Geb. (31-32)	-400,00	-400,00	0,00	-400,00	-400,00	0,00
A 17	SA00	Nettoergebnis nach Zuweisung und Entnahmen von HH-Rücklagen	-400,00	-400,00	0,00			
A 17	SA2	Saldo (2) Geldfluss aus der Investiven Gebarung (33-34)				0,00	0,00	0,00
A 17	SA3	Saldo (3) Nettofinanzierungssaldo (SA1+SA2)				-400,00	-400,00	0,00
A 17	SA4	Saldo (4) Geldfluss aus der Finanzierungstätigkeit (35-36)				0,00	0,00	0,00
A 17	SA5	Saldo (5) Geldfluss aus VA-wirksamer Gebarung (SA3+SA4)				-400,00	-400,00	0,00
A 17	SA51	Saldo Geldfluss aus operativer Gebarung für invest. Vorhaben				0,00	0,00	0,00

Voranschlag 2023

Detailnachweis VA / 180 Zivilschutz - interne Vergütungen enthalten

Fonds	Konto	Bezeichnung	EVA 2023	EVA 2022	ERA 2021	FVA 2023	FVA 2022	FRA 2021
Fonds 180000		Zivilschutz						
Operative Gebarung								
SU	21/31	Summe Erträge / Einzahlungen operative Gebarung	0,00	0,00	0,00	0,00	0,00	0,00
180000	726000	Mitgliedsbeiträge an Institutionen	500,00	500,00	406,44	500,00	500,00	406,44
2	2225/3225	Sonstiger Sachaufwand / Sonstige Auszahl. aus Sachaufwand	500,00	500,00	406,44	500,00	500,00	406,44
1	222/322	Sachaufwand / Auszahlungen aus Sachaufwand (o.Transferaufw.)	500,00	500,00	406,44	500,00	500,00	406,44
SU	22/32	Summe Aufwendungen / Auszahlungen operative Gebarung	500,00	500,00	406,44	500,00	500,00	406,44
SA	SA0/SA1	(0) Nettoergeb. (21-22) / SA (1) Geldfluss op. Geb. (31-32)	-500,00	-500,00	-406,44	-500,00	-500,00	-406,44
SA	SA0R	Saldo Haushaltsrücklagen	0,00	0,00	0,00			
SA	SA00	Nettoergebnis nach Zuweisung und Entnahmen von HH-Rücklagen	-500,00	-500,00	-406,44			
Investive Gebarung								
SU	33	Summe Einzahlungen investive Gebarung				0,00	0,00	0,00
SU	34	Summe Auszahlungen investive Gebarung				0,00	0,00	0,00
SA	SA2	Saldo (2) Geldfluss aus der Investiven Gebarung (33-34)				0,00	0,00	0,00
SA	SA3	Saldo (3) Nettofinanzierungssaldo (SA1+SA2)				-500,00	-500,00	-406,44
Finanzierungstätigkeit								
SU	35	Summe Einzahlungen aus der Finanzierungstätigkeit				0,00	0,00	0,00
SU	36	Summe Auszahlungen aus der Finanzierungstätigkeit				0,00	0,00	0,00
SA	SA4	Saldo (4) Geldfluss aus der Finanzierungstätigkeit (35-36)				0,00	0,00	0,00
SA	SA5	Saldo (5) Geldfluss aus VA-wirksamer Gebarung (SA3+SA4)				-500,00	-500,00	-406,44
Verrechnung zw. operativer Gebarung und investiven Vorhaben								
SA	SA51	Saldo Geldfluss aus operativer Gebarung für invest. Vorhaben				0,00	0,00	0,00

Voranschlag 2023

Detailnachweis VA / 180 Zivilschutz - interne Vergütungen enthalten

Fonds	Konto	Bezeichnung	EVA 2023	EVA 2022	ERA 2021	FVA 2023	FVA 2022	FRA 2021
UA 180		Zivilschutz						
UA 180	SA0/SA1	(0) Nettoergeb. (21-22) / SA (1) Geldfluss op. Geb. (31-32)	-500,00	-500,00	-406,44	-500,00	-500,00	-406,44
UA 180	SA00	Nettoergebnis nach Zuweisung und Entnahmen von HH-Rücklagen	-500,00	-500,00	-406,44			
UA 180	SA2	Saldo (2) Geldfluss aus der Investiven Gebarung (33-34)				0,00	0,00	0,00
UA 180	SA3	Saldo (3) Nettofinanzierungssaldo (SA1+SA2)				-500,00	-500,00	-406,44
UA 180	SA4	Saldo (4) Geldfluss aus der Finanzierungstätigkeit (35-36)				0,00	0,00	0,00
UA 180	SA5	Saldo (5) Geldfluss aus VA-wirksamer Gebarung (SA3+SA4)				-500,00	-500,00	-406,44
A 18		Landesverteidigung						
A 18	SA0/SA1	(0) Nettoergeb. (21-22) / SA (1) Geldfluss op. Geb. (31-32)	-500,00	-500,00	-406,44	-500,00	-500,00	-406,44
A 18	SA00	Nettoergebnis nach Zuweisung und Entnahmen von HH-Rücklagen	-500,00	-500,00	-406,44			
A 18	SA2	Saldo (2) Geldfluss aus der Investiven Gebarung (33-34)				0,00	0,00	0,00
A 18	SA3	Saldo (3) Nettofinanzierungssaldo (SA1+SA2)				-500,00	-500,00	-406,44
A 18	SA4	Saldo (4) Geldfluss aus der Finanzierungstätigkeit (35-36)				0,00	0,00	0,00
A 18	SA5	Saldo (5) Geldfluss aus VA-wirksamer Gebarung (SA3+SA4)				-500,00	-500,00	-406,44
A 18	SA51	Saldo Geldfluss aus operativer Gebarung für invest. Vorhaben				0,00	0,00	0,00
Gruppe 1		Öffentliche Ordnung und Sicherheit						
Gruppe 1	SA0/SA1	(0) Nettoergeb. (21-22) / SA (1) Geldfluss op. Geb. (31-32)	-15.500,00	-60.600,00	-58.900,04	18.100,00	29.000,00	-26.955,26
Gruppe 1	SA00	Nettoergebnis nach Zuweisung und Entnahmen von HH-Rücklagen	-15.500,00	-60.600,00	-58.900,04			
Gruppe 1	SA2	Saldo (2) Geldfluss aus der Investiven Gebarung (33-34)				-105.000,00	-60.000,00	-168.764,49
Gruppe 1	SA3	Saldo (3) Nettofinanzierungssaldo (SA1+SA2)				-86.900,00	-31.000,00	-195.719,75
Gruppe 1	SA4	Saldo (4) Geldfluss aus der Finanzierungstätigkeit (35-36)				-19.900,00	-19.800,00	85.331,90
Gruppe 1	SA5	Saldo (5) Geldfluss aus VA-wirksamer Gebarung (SA3+SA4)				-106.800,00	-50.800,00	-110.387,85
Gruppe 1	SA51	Saldo Geldfluss aus operativer Gebarung für invest. Vorhaben				45.000,00	0,00	68.764,49

Voranschlag 2023**Detailnachweis VA / 210 Allgemeinbildende Pflichtschulen, gemeinsame Kosten - interne Vergütungen enthalten**

Fonds	Konto	Bezeichnung	EVA 2023	EVA 2022	ERA 2021	FVA 2023	FVA 2022	FRA 2021
Fonds 210000		Allgemeinbildende Pflichtschulen, gemein						
Operative Gebarung								
SU	21/31	Summe Erträge / Einzahlungen operative Gebarung	0,00	0,00	0,00	0,00	0,00	0,00
210000	752000	Lfd. Transferz. an Gemeinden/Gdeverbände	170.000,00	150.000,00	131.671,13	170.000,00	150.000,00	131.671,13
2	2231/3231	Transferaufwand / -zahlungen an Träger des öffentl. Rechts	170.000,00	150.000,00	131.671,13	170.000,00	150.000,00	131.671,13
1	223/323	Transferaufwand (lfd. u.KTs) / Auszahl. Transfers (ohne KTs)	170.000,00	150.000,00	131.671,13	170.000,00	150.000,00	131.671,13
SU	22/32	Summe Aufwendungen / Auszahlungen operative Gebarung	170.000,00	150.000,00	131.671,13	170.000,00	150.000,00	131.671,13
SA	SA0/SA1	(0) Nettoergeb. (21-22) / SA (1) Geldfluss op. Geb. (31-32)	-170.000,00	-150.000,00	-131.671,13	-170.000,00	-150.000,00	-131.671,13
SA	SA0R	Saldo Haushaltsrücklagen	0,00	0,00	0,00			
SA	SA00	Nettoergebnis nach Zuweisung und Entnahmen von HH-Rücklagen	-170.000,00	-150.000,00	-131.671,13			
Investive Gebarung								
SU	33	Summe Einzahlungen investive Gebarung				0,00	0,00	0,00
SU	34	Summe Auszahlungen investive Gebarung				0,00	0,00	0,00
SA	SA2	Saldo (2) Geldfluss aus der Investiven Gebarung (33-34)				0,00	0,00	0,00
SA	SA3	Saldo (3) Nettofinanzierungssaldo (SA1+SA2)				-170.000,00	-150.000,00	-131.671,13
Finanzierungstätigkeit								
SU	35	Summe Einzahlungen aus der Finanzierungstätigkeit				0,00	0,00	0,00
SU	36	Summe Auszahlungen aus der Finanzierungstätigkeit				0,00	0,00	0,00
SA	SA4	Saldo (4) Geldfluss aus der Finanzierungstätigkeit (35-36)				0,00	0,00	0,00
SA	SA5	Saldo (5) Geldfluss aus VA-wirksamer Gebarung (SA3+SA4)				-170.000,00	-150.000,00	-131.671,13
Verrechnung zw. operativer Gebarung und investiven Vorhaben								
SA	SA51	Saldo Geldfluss aus operativer Gebarung für invest. Vorhaben				0,00	0,00	0,00

Voranschlag 2023**Detailnachweis VA / 210 Allgemeinbildende Pflichtschulen, gemeinsame Kosten - interne Vergütungen enthalten**

Fonds	Konto	Bezeichnung	EVA 2023	EVA 2022	ERA 2021	FVA 2023	FVA 2022	FRA 2021
UA 210		Allgemeinbildende Pflichtschulen, gemeinsame Kosten						
UA 210	SA0/SA1	(0) Nettoergeb. (21-22) / SA (1) Geldfluss op. Geb. (31-32)	-170.000,00	-150.000,00	-131.671,13	-170.000,00	-150.000,00	-131.671,13
UA 210	SA00	Nettoergebnis nach Zuweisung und Entnahmen von HH-Rücklagen	-170.000,00	-150.000,00	-131.671,13			
UA 210	SA2	Saldo (2) Geldfluss aus der Investiven Gebarung (33-34)				0,00	0,00	0,00
UA 210	SA3	Saldo (3) Nettofinanzierungssaldo (SA1+SA2)				-170.000,00	-150.000,00	-131.671,13
UA 210	SA4	Saldo (4) Geldfluss aus der Finanzierungstätigkeit (35-36)				0,00	0,00	0,00
UA 210	SA5	Saldo (5) Geldfluss aus VA-wirksamer Gebarung (SA3+SA4)				-170.000,00	-150.000,00	-131.671,13

Voranschlag 2023

Detailnachweis VA / 211 Volksschulen - interne Vergütungen enthalten

Fonds	Konto	Bezeichnung	EVA 2023	EVA 2022	ERA 2021	FVA 2023	FVA 2022	FRA 2021
Fonds 211000		Volksschulen						
Operative Gebarung								
211000	811000	Miete- und Pachtertrag	3.000,00	3.000,00	3.081,40	3.000,00	3.000,00	3.081,40
2	2115/3115	Erträge / Einzahlungen aus Besitz und wirtschaftl. Tätigkeit	3.000,00	3.000,00	3.081,40	3.000,00	3.000,00	3.081,40
211000	808000	Veräußerung von Waren	1.000,00	0,00	0,00	1.000,00	0,00	0,00
211000	829000	Sonstige Einnahmen	2.000,00	2.000,00	60,00	2.000,00	2.000,00	60,00
2	2116/3116	Erträge / Einz. aus Veräußerung/GWG u. sonst. Erträge/Einz.	3.000,00	2.000,00	60,00	3.000,00	2.000,00	60,00
211000	817500	Erträge aus der Aufl. von sonst. Rückst. - Jub.	100,00	0,00	129,64	0,00	0,00	0,00
2	2117	Nicht finanzierungswirksame operative Erträge	100,00	0,00	129,64	0,00	0,00	0,00
1	211/311	Erträge / Einzahl. aus der operativen Verwaltungstätigkeit	6.100,00	5.000,00	3.271,04	6.000,00	5.000,00	3.141,40
211000	871000	Kapitaltransfers aus Gemeinde-BZ	5.000,00	0,00	0,00	5.000,00	0,00	0,00
2	2121/3121	Transferertrag / -zahlungen von Trägern des öffentl. Rechts	5.000,00	0,00	0,00	5.000,00	0,00	0,00
211000	813000	Erträge aus der Aufl. von IZ (Kapitaltrans.)	300,00	300,00	0,00	0,00	0,00	0,00
2	2127	Nicht finanzierungswirksamer Transferertrag	300,00	300,00	0,00	0,00	0,00	0,00
1	212/312	Erträge aus Transfers / Einzahl. aus Transfers (ohne KTs)	5.300,00	300,00	0,00	5.000,00	0,00	0,00
SU	21/31	Summe Erträge / Einzahlungen operative Gebarung	11.400,00	5.300,00	3.271,04	11.000,00	5.000,00	3.141,40
211000	511000	Geldb. Vertragsbed. in handw. Verwendung	77.700,00	69.500,00	64.300,93	77.700,00	69.500,00	64.300,93
211000	523000	Geldbez. der nicht ganzj. besch. Arbeiter	2.500,00	2.500,00	0,00	2.500,00	2.500,00	0,00
211000	565000	Mehrleistungsvergütungen	100,00	100,00	0,00	100,00	100,00	0,00
2	2211/3211	Personalaufwand / Ausz. (Bezüge, Nebengeb., Mehrleistungen)	80.300,00	72.100,00	64.300,93	80.300,00	72.100,00	64.300,93
211000	580000	Dienstgeberbeiträge FLAF	3.100,00	3.000,00	2.501,99	3.100,00	3.000,00	2.501,99
211000	582000	Leistungen aus der Selbstträgerschaft	15.300,00	15.200,00	13.367,34	15.300,00	15.200,00	13.367,34
2	2212/3212	Gesetzlicher und freiwilliger Sozialaufwand / Auszahlungen	18.400,00	18.200,00	15.869,33	18.400,00	18.200,00	15.869,33
211000	591000	Dotierung von Rückstellungen für Abfertigungen	9.000,00	2.200,00	2.230,28	0,00	0,00	0,00
211000	592000	Dot. von Rückstel. für Jubiläumswendungen	300,00	200,00	518,01	0,00	0,00	0,00
2	2214	Nicht finanzierungswirksamer Personalaufwand	9.300,00	2.400,00	2.748,29	0,00	0,00	0,00

Voranschlag 2023

Detailnachweis VA / 211 Volksschulen - interne Vergütungen enthalten

Fonds	Konto	Bezeichnung	EVA 2023	EVA 2022	ERA 2021	FVA 2023	FVA 2022	FRA 2021
1	221/321	Personalaufwand / Auszahlungen aus Personalaufwand	108.000,00	92.700,00	82.918,55	98.700,00	90.300,00	80.170,26
211000	400000	Geringwertige Wirtschaftsg. Anlageverm.	1.500,00	1.500,00	938,88	1.500,00	1.500,00	938,88
211000	400100	Beistellung von Unterrichtsmaterial	5.000,00	5.000,00	2.744,34	5.000,00	5.000,00	2.744,34
211000	454000	Reinigungsmittel	500,00	500,00	200,82	500,00	500,00	200,82
211000	456000	Schreib-, Zeichen- und son. Büromittel	1.200,00	1.200,00	657,17	1.200,00	1.200,00	657,17
211000	457000	Druckwerke	600,00	600,00	262,20	600,00	600,00	262,20
2	2221/3221	Gebrauchs- und Verbrauchsgüter, Handelswaren / Auszahlungen	8.800,00	8.800,00	4.803,41	8.800,00	8.800,00	4.803,41
211000	630000	Postdienste	200,00	200,00	119,99	200,00	200,00	119,99
211000	631000	Telekommunikationsdienste	1.000,00	1.000,00	1.014,19	1.000,00	1.000,00	1.014,19
2	2222/3222	Verwaltungs- und Betriebsaufwand / Auszahlungen	1.200,00	1.200,00	1.134,18	1.200,00	1.200,00	1.134,18
211000	618200	Instandhaltung der Einrichtung	1.000,00	1.000,00	819,59	1.000,00	1.000,00	819,59
2	2224/3224	Instandhaltung / Auszahlungen für Instandhaltung	1.000,00	1.000,00	819,59	1.000,00	1.000,00	819,59
211000	725000	Bibliothekserfordernisse	500,00	500,00	303,49	500,00	500,00	303,49
211000	728700	Unterrichtsfilmbeitrag	700,00	700,00	455,07	700,00	700,00	455,07
2	2225/3225	Sonstiger Sachaufwand / Sonstige Auszahl. aus Sachaufwand	1.200,00	1.200,00	758,56	1.200,00	1.200,00	758,56
211000	680300	Planm. Afa Gebäude/Bauten	1.000,00	800,00	0,00	0,00	0,00	0,00
211000	680700	Planm. Afa Amts, Betriebs/Geschäftsausstattung	3.700,00	3.200,00	1.068,11	0,00	0,00	0,00
2	2226/3226	Nicht finanz.wirks. Sachaufw. / Ausz. Inanspruchn.Haftungen	4.700,00	4.000,00	1.068,11	0,00	0,00	0,00
1	222/322	Sachaufwand / Auszahlungen aus Sachaufwand (o.Transferaufw.)	16.900,00	16.200,00	8.583,85	12.200,00	12.200,00	7.515,74
SU	22/32	Summe Aufwendungen / Auszahlungen operative Gebarung	124.900,00	108.900,00	91.502,40	110.900,00	102.500,00	87.686,00
SA	SA0/SA1	(0) Nettoergeb. (21-22) / SA (1) Geldfluss op. Geb. (31-32)	-113.500,00	-103.600,00	-88.231,36	-99.900,00	-97.500,00	-84.544,60
SA	SA0R	Saldo Haushaltsrücklagen	0,00	0,00	0,00			
SA	SA00	Nettoergebnis nach Zuweisung und Entnahmen von HH-Rücklagen	-113.500,00	-103.600,00	-88.231,36			
Investive Gebarung								
211000	300000	Kapitaltransf. von Bund, -fonds und -kammern				5.000,00	5.000,00	0,00
211000	301000	Kapitaltransf. von Ländern, -fonds und -kammern				0,00	5.000,00	0,00

Voranschlag 2023

Detailnachweis VA / 211 Volksschulen - interne Vergütungen enthalten

Fonds	Konto	Bezeichnung	EVA 2023	EVA 2022	ERA 2021	FVA 2023	FVA 2022	FRA 2021
2	3331	Kapitaltransferzahlungen von Trägern des öffentlichen Rechts				5.000,00	10.000,00	0,00
1	333	Einzahlungen aus Kapitaltransfers				5.000,00	10.000,00	0,00
SU	33	Summe Einzahlungen investive Gebarung				5.000,00	10.000,00	0,00
211000	010000	Gebäude				30.000,00	25.000,00	0,00
211000	061000	Im Bau befindliche Gebäude und Bauten				5.000,00	0,00	0,00
2	3413	Auszahlungen für den Erwerb von Gebäuden und Bauten				35.000,00	25.000,00	0,00
211000	042000	Amts-, Betriebs- und Geschäftsausstattung				2.000,00	18.000,00	0,00
2	3415	Ausz. f.d. Erwerb von Amts-, Betriebs- u. Geschäftsausstatt.				2.000,00	18.000,00	0,00
1	341	Auszahlungen aus der Investitionstätigkeit				37.000,00	43.000,00	0,00
SU	34	Summe Auszahlungen investive Gebarung				37.000,00	43.000,00	0,00
SA SA2		Saldo (2) Geldfluss aus der Investiven Gebarung (33-34)				-32.000,00	-33.000,00	0,00
SA SA3		Saldo (3) Nettofinanzierungssaldo (SA1+SA2)				-131.900,00	-130.500,00	-84.544,60
Finanzierungstätigkeit								
SU	35	Summe Einzahlungen aus der Finanzierungstätigkeit				0,00	0,00	0,00
SU	36	Summe Auszahlungen aus der Finanzierungstätigkeit				0,00	0,00	0,00
SA SA4		Saldo (4) Geldfluss aus der Finanzierungstätigkeit (35-36)				0,00	0,00	0,00
SA SA5		Saldo (5) Geldfluss aus VA-wirksamer Gebarung (SA3+SA4)				-131.900,00	-130.500,00	-84.544,60
Verrechnung zw. operativer Gebarung und investiven Vorhaben								
211000	910000	Verrechnung zw. operativer Gebarung und Projekten				25.000,00	15.000,00	0,00
2	3701	Einzahlungen aus operativer Gebarung für investive Vorhaben				25.000,00	15.000,00	0,00
1	370	Einzahlungen aus operativer Gebarung für investive Vorhaben				25.000,00	15.000,00	0,00
SA SA51		Saldo Geldfluss aus operativer Gebarung für invest. Vorhaben				25.000,00	15.000,00	0,00

Voranschlag 2023

Detailnachweis VA / 211 Volksschulen - interne Vergütungen enthalten

Fonds	Konto	Bezeichnung	EVA 2023	EVA 2022	ERA 2021	FVA 2023	FVA 2022	FRA 2021
UA 211		Volksschulen						
UA 211	SA0/SA1	(0) Nettoergeb. (21-22) / SA (1) Geldfluss op. Geb. (31-32)	-113.500,00	-103.600,00	-88.231,36	-99.900,00	-97.500,00	-84.544,60
UA 211	SA00	Nettoergebnis nach Zuweisung und Entnahmen von HH-Rücklagen	-113.500,00	-103.600,00	-88.231,36			
UA 211	SA2	Saldo (2) Geldfluss aus der Investiven Gebarung (33-34)				-32.000,00	-33.000,00	0,00
UA 211	SA3	Saldo (3) Nettofinanzierungssaldo (SA1+SA2)				-131.900,00	-130.500,00	-84.544,60
UA 211	SA4	Saldo (4) Geldfluss aus der Finanzierungstätigkeit (35-36)				0,00	0,00	0,00
UA 211	SA5	Saldo (5) Geldfluss aus VA-wirksamer Gebarung (SA3+SA4)				-131.900,00	-130.500,00	-84.544,60
A 21		Allgemeinbildender Unterricht						
A 21	SA0/SA1	(0) Nettoergeb. (21-22) / SA (1) Geldfluss op. Geb. (31-32)	-283.500,00	-253.600,00	-219.902,49	-269.900,00	-247.500,00	-216.215,73
A 21	SA00	Nettoergebnis nach Zuweisung und Entnahmen von HH-Rücklagen	-283.500,00	-253.600,00	-219.902,49			
A 21	SA2	Saldo (2) Geldfluss aus der Investiven Gebarung (33-34)				-32.000,00	-33.000,00	0,00
A 21	SA3	Saldo (3) Nettofinanzierungssaldo (SA1+SA2)				-301.900,00	-280.500,00	-216.215,73
A 21	SA4	Saldo (4) Geldfluss aus der Finanzierungstätigkeit (35-36)				0,00	0,00	0,00
A 21	SA5	Saldo (5) Geldfluss aus VA-wirksamer Gebarung (SA3+SA4)				-301.900,00	-280.500,00	-216.215,73
A 21	SA51	Saldo Geldfluss aus operativer Gebarung für invest. Vorhaben				25.000,00	15.000,00	0,00

Voranschlag 2023

Detailnachweis VA / 220 Berufsbildende Pflichtschulen - interne Vergütungen enthalten

Fonds	Konto	Bezeichnung	EVA 2023	EVA 2022	ERA 2021	FVA 2023	FVA 2022	FRA 2021
Fonds 220000		Berufsbildende Pflichtschulen						
Operative Gebarung								
SU 21/31		Summe Erträge / Einzahlungen operative Gebarung	0,00	0,00	0,00	0,00	0,00	0,00
220000	729000	Sonstige Ausgaben	0,00	0,00	15.900,00	0,00	0,00	15.900,00
2	2225/3225	Sonstiger Sachaufwand / Sonstige Auszahl. aus Sachaufwand	0,00	0,00	15.900,00	0,00	0,00	15.900,00
1 222/322		Sachaufwand / Auszahlungen aus Sachaufwand (o.Transferaufw.)	0,00	0,00	15.900,00	0,00	0,00	15.900,00
220000	751000	Lfd. Transferz. an Länder	11.000,00	17.000,00	0,00	11.000,00	17.000,00	0,00
2	2231/3231	Transferaufwand / -zahlungen an Träger des öffentl. Rechts	11.000,00	17.000,00	0,00	11.000,00	17.000,00	0,00
1 223/323		Transferaufwand (lfd. u.KTs) / Auszahl. Transfers (ohne KT's)	11.000,00	17.000,00	0,00	11.000,00	17.000,00	0,00
SU 22/32		Summe Aufwendungen / Auszahlungen operative Gebarung	11.000,00	17.000,00	15.900,00	11.000,00	17.000,00	15.900,00
SA SA0/SA1		(0) Nettoergeb. (21-22) / SA (1) Geldfluss op. Geb. (31-32)	-11.000,00	-17.000,00	-15.900,00	-11.000,00	-17.000,00	-15.900,00
SA SA0R		Saldo Haushaltsrücklagen	0,00	0,00	0,00			
SA SA00		Nettoergebnis nach Zuweisung und Entnahmen von HH-Rücklagen	-11.000,00	-17.000,00	-15.900,00			
Investive Gebarung								
SU 33		Summe Einzahlungen investive Gebarung				0,00	0,00	0,00
SU 34		Summe Auszahlungen investive Gebarung				0,00	0,00	0,00
SA SA2		Saldo (2) Geldfluss aus der Investiven Gebarung (33-34)				0,00	0,00	0,00
SA SA3		Saldo (3) Nettofinanzierungssaldo (SA1+SA2)				-11.000,00	-17.000,00	-15.900,00
Finanzierungstätigkeit								
SU 35		Summe Einzahlungen aus der Finanzierungstätigkeit				0,00	0,00	0,00
SU 36		Summe Auszahlungen aus der Finanzierungstätigkeit				0,00	0,00	0,00
SA SA4		Saldo (4) Geldfluss aus der Finanzierungstätigkeit (35-36)				0,00	0,00	0,00
SA SA5		Saldo (5) Geldfluss aus VA-wirksamer Gebarung (SA3+SA4)				-11.000,00	-17.000,00	-15.900,00
Verrechnung zw. operativer Gebarung und investiven Vorhaben								
SA SA51		Saldo Geldfluss aus operativer Gebarung für invest. Vorhaben				0,00	0,00	0,00

Voranschlag 2023**Detailnachweis VA / 220 Berufsbildende Pflichtschulen - interne Vergütungen enthalten**

Fonds	Konto	Bezeichnung	EVA 2023	EVA 2022	ERA 2021	FVA 2023	FVA 2022	FRA 2021
UA 220		Berufsbildende Pflichtschulen						
UA 220	SA0/SA1	(0) Nettoergeb. (21-22) / SA (1) Geldfluss op. Geb. (31-32)	-11.000,00	-17.000,00	-15.900,00	-11.000,00	-17.000,00	-15.900,00
UA 220	SA00	Nettoergebnis nach Zuweisung und Entnahmen von HH-Rücklagen	-11.000,00	-17.000,00	-15.900,00			
UA 220	SA2	Saldo (2) Geldfluss aus der Investiven Gebarung (33-34)				0,00	0,00	0,00
UA 220	SA3	Saldo (3) Nettofinanzierungssaldo (SA1+SA2)				-11.000,00	-17.000,00	-15.900,00
UA 220	SA4	Saldo (4) Geldfluss aus der Finanzierungstätigkeit (35-36)				0,00	0,00	0,00
UA 220	SA5	Saldo (5) Geldfluss aus VA-wirksamer Gebarung (SA3+SA4)				-11.000,00	-17.000,00	-15.900,00
A 22		Berufsbildender Unterricht; Anstalten Lehrer-/ Erzieherbild.						
A 22	SA0/SA1	(0) Nettoergeb. (21-22) / SA (1) Geldfluss op. Geb. (31-32)	-11.000,00	-17.000,00	-15.900,00	-11.000,00	-17.000,00	-15.900,00
A 22	SA00	Nettoergebnis nach Zuweisung und Entnahmen von HH-Rücklagen	-11.000,00	-17.000,00	-15.900,00			
A 22	SA2	Saldo (2) Geldfluss aus der Investiven Gebarung (33-34)				0,00	0,00	0,00
A 22	SA3	Saldo (3) Nettofinanzierungssaldo (SA1+SA2)				-11.000,00	-17.000,00	-15.900,00
A 22	SA4	Saldo (4) Geldfluss aus der Finanzierungstätigkeit (35-36)				0,00	0,00	0,00
A 22	SA5	Saldo (5) Geldfluss aus VA-wirksamer Gebarung (SA3+SA4)				-11.000,00	-17.000,00	-15.900,00
A 22	SA51	Saldo Geldfluss aus operativer Gebarung für invest. Vorhaben				0,00	0,00	0,00

Voranschlag 2023

Detailnachweis VA / 232 Schülerbetreuung - interne Vergütungen enthalten

Fonds	Konto	Bezeichnung	EVA 2023	EVA 2022	ERA 2021	FVA 2023	FVA 2022	FRA 2021
Fonds 232000		Schülerbetreuung						
Operative Gebarung								
232000	810000	Leistungserlöse	20.000,00	20.000,00	20.983,10	20.000,00	20.000,00	20.967,10
2	2114/3114	Erträge / Einzahlungen aus Leistungen	20.000,00	20.000,00	20.983,10	20.000,00	20.000,00	20.967,10
232000	808000	Veräußerung von Waren	8.000,00	8.000,00	9.038,00	8.000,00	8.000,00	9.042,40
2	2116/3116	Erträge / Einz. aus Veräußerung/GWG u. sonst. Erträge/Einz.	8.000,00	8.000,00	9.038,00	8.000,00	8.000,00	9.042,40
1	211/311	Erträge / Einzahl. aus der operativen Verwaltungstätigkeit	28.000,00	28.000,00	30.021,10	28.000,00	28.000,00	30.009,50
232000	861000	Lfd. Transferz. von Ländern	18.000,00	18.000,00	18.000,00	18.000,00	18.000,00	18.000,00
2	2121/3121	Transferertrag / -zahlungen von Trägern des öffentl. Rechts	18.000,00	18.000,00	18.000,00	18.000,00	18.000,00	18.000,00
1	212/312	Erträge aus Transfers / Einzahl. aus Transfers (ohne KT)	18.000,00	18.000,00	18.000,00	18.000,00	18.000,00	18.000,00
SU 21/31		Summe Erträge / Einzahlungen operative Gebarung	46.000,00	46.000,00	48.021,10	46.000,00	46.000,00	48.009,50
232000	400300	Beistellung für Nachmittagsbetreuung	500,00	500,00	193,52	500,00	500,00	193,52
232000	430000	Mittagessen	8.000,00	8.000,00	9.094,80	8.000,00	8.000,00	9.094,80
2	2221/3221	Gebrauchs- und Verbrauchsgüter, Handelswaren / Auszahlungen	8.500,00	8.500,00	9.288,32	8.500,00	8.500,00	9.288,32
232000	621000	Sonstige Transporte	700,00	700,00	0,00	700,00	700,00	0,00
2	2222/3222	Verwaltungs- und Betriebsaufwand / Auszahlungen	700,00	700,00	0,00	700,00	700,00	0,00
232000	728000	Entgelte für sonstige Leistungen	0,00	0,00	3.414,28	0,00	0,00	3.414,28
2	2225/3225	Sonstiger Sachaufwand / Sonstige Auszahl. aus Sachaufwand	0,00	0,00	3.414,28	0,00	0,00	3.414,28
1	222/322	Sachaufwand / Auszahlungen aus Sachaufwand (o.Transferaufw.)	9.200,00	9.200,00	12.702,60	9.200,00	9.200,00	12.702,60
SU 22/32		Summe Aufwendungen / Auszahlungen operative Gebarung	9.200,00	9.200,00	12.702,60	9.200,00	9.200,00	12.702,60
SA SA0/SA1		(0) Nettoergeb. (21-22) / SA (1) Geldfluss op. Geb. (31-32)	36.800,00	36.800,00	35.318,50	36.800,00	36.800,00	35.306,90
SA SA0R		Saldo Haushaltsrücklagen	0,00	0,00	0,00			
SA SA00		Nettoergebnis nach Zuweisung und Entnahmen von HH-Rücklagen	36.800,00	36.800,00	35.318,50			
Investive Gebarung								
SU 33		Summe Einzahlungen investive Gebarung				0,00	0,00	0,00

Voranschlag 2023

Detailnachweis VA / 232 Schülerbetreuung - interne Vergütungen enthalten

Fonds	Konto	Bezeichnung	EVA 2023	EVA 2022	ERA 2021	FVA 2023	FVA 2022	FRA 2021
SU	34	Summe Auszahlungen investive Gebarung				0,00	0,00	0,00
SA	SA2	Saldo (2) Geldfluss aus der Investiven Gebarung (33-34)				0,00	0,00	0,00
SA	SA3	Saldo (3) Nettofinanzierungssaldo (SA1+SA2)				36.800,00	36.800,00	35.306,90
Finanzierungstätigkeit								
SU	35	Summe Einzahlungen aus der Finanzierungstätigkeit				0,00	0,00	0,00
SU	36	Summe Auszahlungen aus der Finanzierungstätigkeit				0,00	0,00	0,00
SA	SA4	Saldo (4) Geldfluss aus der Finanzierungstätigkeit (35-36)				0,00	0,00	0,00
SA	SA5	Saldo (5) Geldfluss aus VA-wirksamer Gebarung (SA3+SA4)				36.800,00	36.800,00	35.306,90
Verrechnung zw. operativer Gebarung und investiven Vorhaben								
SA	SA51	Saldo Geldfluss aus operativer Gebarung für invest. Vorhaben				0,00	0,00	0,00
UA 232 Schülerbetreuung								
UA	232	SA0/SA1 (0) Nettoergeb. (21-22) / SA (1) Geldfluss op. Geb. (31-32)	36.800,00	36.800,00	35.318,50	36.800,00	36.800,00	35.306,90
UA	232	SA00 Nettoergebnis nach Zuweisung und Entnahmen von HH-Rücklagen	36.800,00	36.800,00	35.318,50			
UA	232	SA2 Saldo (2) Geldfluss aus der Investiven Gebarung (33-34)				0,00	0,00	0,00
UA	232	SA3 Saldo (3) Nettofinanzierungssaldo (SA1+SA2)				36.800,00	36.800,00	35.306,90
UA	232	SA4 Saldo (4) Geldfluss aus der Finanzierungstätigkeit (35-36)				0,00	0,00	0,00
UA	232	SA5 Saldo (5) Geldfluss aus VA-wirksamer Gebarung (SA3+SA4)				36.800,00	36.800,00	35.306,90

Voranschlag 2023

Detailnachweis VA / 232 Schülerbetreuung - interne Vergütungen enthalten

Fonds	Konto	Bezeichnung	EVA 2023	EVA 2022	ERA 2021	FVA 2023	FVA 2022	FRA 2021
A 23		Förderung des Unterrichtes						
A 23	SA0/SA1	(0) Nettoergeb. (21-22) / SA (1) Geldfluss op. Geb. (31-32)	36.800,00	36.800,00	35.318,50	36.800,00	36.800,00	35.306,90
A 23	SA00	Nettoergebnis nach Zuweisung und Entnahmen von HH-Rücklagen	36.800,00	36.800,00	35.318,50			
A 23	SA2	Saldo (2) Geldfluss aus der Investiven Gebarung (33-34)				0,00	0,00	0,00
A 23	SA3	Saldo (3) Nettofinanzierungssaldo (SA1+SA2)				36.800,00	36.800,00	35.306,90
A 23	SA4	Saldo (4) Geldfluss aus der Finanzierungstätigkeit (35-36)				0,00	0,00	0,00
A 23	SA5	Saldo (5) Geldfluss aus VA-wirksamer Gebarung (SA3+SA4)				36.800,00	36.800,00	35.306,90
A 23	SA51	Saldo Geldfluss aus operativer Gebarung für invest. Vorhaben				0,00	0,00	0,00

Voranschlag 2023

Detailnachweis VA / 240 Kindergärten - interne Vergütungen enthalten

Fonds	Konto	Bezeichnung	EVA 2023	EVA 2022	ERA 2021	FVA 2023	FVA 2022	FRA 2021
Fonds 240000		Kindergärten						
Operative Gebarung								
240000	810000	Leistungserlöse	14.000,00	8.000,00	8.063,35	14.000,00	8.000,00	8.585,83
240000	810400	Bildungsbeitrag	10.000,00	0,00	0,00	10.000,00	0,00	0,00
240000	816000	Kostenbeiträge (Kostensätze) für sonst. Leist.	0,00	12.000,00	13.868,90	0,00	12.000,00	13.584,13
2	2114/3114	Erträge / Einzahlungen aus Leistungen	24.000,00	20.000,00	21.932,25	24.000,00	20.000,00	22.169,96
240000	803000	Veräuß. von techn. Anlagen, Fahrz.u.Masch.	0,00	3.500,00	0,00	0,00	0,00	0,00
240000	808000	Veräußerung von Waren	7.000,00	7.000,00	6.478,56	7.000,00	7.000,00	6.478,56
240000	829000	Sonstige Einnahmen	500,00	1.000,00	0,00	500,00	1.000,00	0,00
2	2116/3116	Erträge / Einz. aus Veräußerung/GWG u. sonst. Erträge/Einz.	7.500,00	11.500,00	6.478,56	7.500,00	8.000,00	6.478,56
240000	817500	Erträge aus der Aufl. von sonst. Rückst. - Jub.	100,00	0,00	37,94	0,00	0,00	0,00
2	2117	Nicht finanzierungswirksame operative Erträge	100,00	0,00	37,94	0,00	0,00	0,00
1	211/311	Erträge / Einzahl. aus der operativen Verwaltungstätigkeit	31.600,00	31.500,00	28.448,75	31.500,00	28.000,00	28.648,52
240000	813000	Erträge aus der Aufl. von IZ (Kapitaltrans.)	4.900,00	4.200,00	3.342,95	0,00	0,00	0,00
2	2127	Nicht finanzierungswirksamer Transferertrag	4.900,00	4.200,00	3.342,95	0,00	0,00	0,00
1	212/312	Erträge aus Transfers / Einzahl. aus Transfers (ohne KT)	4.900,00	4.200,00	3.342,95	0,00	0,00	0,00
SU 21/31		Summe Erträge / Einzahlungen operative Gebarung	36.500,00	35.700,00	31.791,70	31.500,00	28.000,00	28.648,52
240000	511000	Geldb. Vertragsbed. in handw. Verwendung	205.900,00	162.100,00	136.941,78	205.900,00	162.100,00	136.941,78
240000	523000	Geldbez. der nicht ganzj. besch. Arbeiter	3.000,00	3.000,00	2.835,00	3.000,00	3.000,00	2.835,00
2	2211/3211	Personalaufwand / Ausz. (Bezüge, Nebengeb., Mehrleistungen)	208.900,00	165.100,00	139.776,78	208.900,00	165.100,00	139.776,78
240000	580000	Dienstgeberbeiträge FLAF	8.100,00	6.200,00	5.329,04	8.100,00	6.200,00	5.329,04
240000	582000	Leistungen aus der Selbstträgerschaft	44.100,00	34.000,00	29.205,13	44.100,00	34.000,00	29.205,13
2	2212/3212	Gesetzlicher und freiwilliger Sozialaufwand / Auszahlungen	52.200,00	40.200,00	34.534,17	52.200,00	40.200,00	34.534,17
240000	591000	Dotierung von Rückstellungen für Abfertigungen	3.400,00	1.700,00	1.912,81	0,00	0,00	0,00
240000	592000	Dot. von Rückstel. für Jubiläumswendungen	3.000,00	3.000,00	2.752,81	0,00	0,00	0,00
2	2214	Nicht finanzierungswirksamer Personalaufwand	6.400,00	4.700,00	4.665,62	0,00	0,00	0,00

Voranschlag 2023

Detailnachweis VA / 240 Kindergärten - interne Vergütungen enthalten

Fonds	Konto	Bezeichnung	EVA 2023	EVA 2022	ERA 2021	FVA 2023	FVA 2022	FRA 2021
1	221/321	Personalaufwand / Auszahlungen aus Personalaufwand	267.500,00	210.000,00	178.976,57	261.100,00	205.300,00	174.310,95
240000	400000	Geringwertige Wirtschaftsg. Anlageverm.	1.000,00	2.000,00	1.211,25	1.000,00	2.000,00	1.211,25
240000	400400	Beistellung von Bastelmaterial und Spiel	10.000,00	8.000,00	9.798,39	10.000,00	8.000,00	9.720,61
240000	430000	Mittagessen	7.000,00	7.000,00	6.834,00	7.000,00	7.000,00	6.834,00
240000	451000	Brennstoffe	12.000,00	4.000,00	2.215,66	12.000,00	4.000,00	2.215,66
240000	452000	Treibstoffe	0,00	4.000,00	2.000,00	0,00	4.000,00	2.000,00
240000	454000	Reinigungsmittel	3.000,00	3.000,00	2.776,95	3.000,00	3.000,00	2.775,75
240000	456000	Schreib-, Zeichen- und son. Büromittel	500,00	500,00	400,31	500,00	500,00	400,31
240000	459000	Sonstige Verbrauchsgüter	200,00	200,00	191,47	200,00	200,00	191,47
2	2221/3221	Gebrauchs- und Verbrauchsgüter, Handelswaren / Auszahlungen	33.700,00	28.700,00	25.428,03	33.700,00	28.700,00	25.349,05
240000	600000	Strom	6.000,00	2.000,00	1.234,51	6.000,00	2.000,00	1.234,51
240000	631000	Telekommunikationsdienste	500,00	400,00	758,09	500,00	400,00	737,62
240000	670000	Versicherungen	2.000,00	2.000,00	1.847,12	2.000,00	2.000,00	1.847,12
2	2222/3222	Verwaltungs- und Betriebsaufwand / Auszahlungen	8.500,00	4.400,00	3.839,72	8.500,00	4.400,00	3.819,25
240000	614000	Instandhaltung von Gebäuden	2.000,00	2.000,00	48,62	2.000,00	2.000,00	48,62
240000	617000	Instandhaltung von Fahrzeugen	2.000,00	2.000,00	1.394,20	2.000,00	2.000,00	1.394,20
240000	618200	Instandhaltung der Einrichtung	1.000,00	1.000,00	807,77	1.000,00	1.000,00	807,77
2	2224/3224	Instandhaltung / Auszahlungen für Instandhaltung	5.000,00	5.000,00	2.250,59	5.000,00	5.000,00	2.250,59
240000	710000	Öffentliche Abgaben ohne Geb. gem. FAG	800,00	800,00	547,60	800,00	800,00	547,60
240000	711000	Gebühren für die Benützung gem. FAG	300,00	300,00	282,37	300,00	300,00	282,37
240000	724000	Reisegebühren	200,00	100,00	0,00	200,00	100,00	0,00
2	2225/3225	Sonstiger Sachaufwand / Sonstige Auszahl. aus Sachaufwand	1.300,00	1.200,00	829,97	1.300,00	1.200,00	829,97
240000	680300	Planm. Afa Gebäude/Bauten	18.000,00	18.000,00	18.000,00	0,00	0,00	0,00
240000	680600	Planm. Afa Technische Anlagen, Fahrzeuge/Maschine	5.400,00	3.300,00	2.353,61	0,00	0,00	0,00
240000	680700	Planm. Afa Amts, Betriebs/Geschäftsausstattung	400,00	400,00	65,12	0,00	0,00	0,00
2	2226/3226	Nicht finanz.wirks. Sachaufw. / Ausz. Inanspruchn.Haftungen	23.800,00	21.700,00	20.418,73	0,00	0,00	0,00
1	222/322	Sachaufwand / Auszahlungen aus Sachaufwand (o.Transferaufw.)	72.300,00	61.000,00	52.767,04	48.500,00	39.300,00	32.248,86

Voranschlag 2023

Detailnachweis VA / 240 Kindergärten - interne Vergütungen enthalten

Fonds	Konto	Bezeichnung	EVA 2023	EVA 2022	ERA 2021	FVA 2023	FVA 2022	FRA 2021
240000	650700	Zinsen für Finanzschulden in Euro	7.000,00	2.600,00	0,00	7.000,00	2.600,00	0,00
2	2241/3241	Zinsen Fin.sch,Fin.leas,Ford.kauf,deriv.Fin.instr. m.G/Ausz.	7.000,00	2.600,00	0,00	7.000,00	2.600,00	0,00
1	224/324	Finanzaufwand / Auszahlungen aus Finanzaufwand	7.000,00	2.600,00	0,00	7.000,00	2.600,00	0,00
SU	22/32	Summe Aufwendungen / Auszahlungen operative Gebarung	346.800,00	273.600,00	231.743,61	316.600,00	247.200,00	206.559,81
SA	SA0/SA1	(0) Nettoergeb. (21-22) / SA (1) Geldfluss op. Geb. (31-32)	-310.300,00	-237.900,00	-199.951,91	-285.100,00	-219.200,00	-177.911,29
SA	SA0R	Saldo Haushaltsrücklagen	0,00	0,00	0,00			
SA	SA00	Nettoergebnis nach Zuweisung und Entnahmen von HH-Rücklagen	-310.300,00	-237.900,00	-199.951,91			
Investive Gebarung								
240000	801000	Veräuß. von Grundst. und Grundstückseinr.				280.000,00	0,00	0,00
2	3312	Einz. aus der Veräuß. von Grundstücken & Grundstückseinricht.				280.000,00	0,00	0,00
240000	803000	Veräuß. von techn. Anlagen, Fahrz.u.Masch.				0,00	3.500,00	0,00
2	3314	Einz. a.d Veräuß. von techn. Anlagen, Fahrzeuge u. Maschinen				0,00	3.500,00	0,00
1	331	Einzahlungen aus der Investitionstätigkeit				280.000,00	3.500,00	0,00
240000	300000	Kapitaltransf. von Bund, -fonds und -kammern				100.000,00	10.500,00	0,00
240000	301000	Kapitaltransf. von Ländern, -fonds und -kammern				0,00	5.000,00	0,00
2	3331	Kapitaltransferzahlungen von Trägern des öffentlichen Rechts				100.000,00	15.500,00	0,00
1	333	Einzahlungen aus Kapitaltransfers				100.000,00	15.500,00	0,00
SU	33	Summe Einzahlungen investive Gebarung				380.000,00	19.000,00	0,00
240000	001000	Unbebaute Grundstücke				580.000,00	260.000,00	0,00
2	3412	Ausz. für den Erwerb von Grundstücken & Grundstückseinricht.				580.000,00	260.000,00	0,00
240000	061000	Im Bau befindliche Gebäude und Bauten				503.000,00	50.000,00	0,00
2	3413	Auszahlungen für den Erwerb von Gebäuden und Bauten				503.000,00	50.000,00	0,00
240000	040000	Fahrzeuge				0,00	42.000,00	0,00
2	3414	Ausz. f.d. Erwerb von techn. Anlagen, Fahrzeuge u. Maschinen				0,00	42.000,00	0,00
240000	042000	Amts-, Betriebs- und Geschäftsausstattung				2.000,00	2.000,00	1.302,48
2	3415	Ausz. f.d. Erwerb von Amts-, Betriebs- u.Geschäftsausstatt.				2.000,00	2.000,00	1.302,48

Voranschlag 2023

Detailnachweis VA / 240 Kindergärten - interne Vergütungen enthalten

Fonds	Konto	Bezeichnung	EVA 2023	EVA 2022	ERA 2021	FVA 2023	FVA 2022	FRA 2021
1	341	Auszahlungen aus der Investitionstätigkeit				1.085.000,00	354.000,00	1.302,48
SU	34	Summe Auszahlungen investive Gebarung				1.085.000,00	354.000,00	1.302,48
SA	SA2	Saldo (2) Geldfluss aus der Investiven Gebarung (33-34)				-705.000,00	-335.000,00	-1.302,48
SA	SA3	Saldo (3) Nettofinanzierungssaldo (SA1+SA2)				-990.100,00	-554.200,00	-179.213,77
Finanzierungstätigkeit								
240000	346100	Investitionsdarlehen von Finanz.unt.				700.000,00	310.000,00	0,00
2	3514	Einzahlungen aus Finanzschulden (Finanzunternehmen)				700.000,00	310.000,00	0,00
1	351	Einzahlungen aus der Aufnahme von Finanzschulden				700.000,00	310.000,00	0,00
SU	35	Summe Einzahlungen aus der Finanzierungstätigkeit				700.000,00	310.000,00	0,00
240000	346100	Investitionsdarlehen von Finanz.unt.				0,00	14.300,00	0,00
2	3614	Auszahlungen aus Finanzschulden				0,00	14.300,00	0,00
1	361	Auszahlungen aus der Tilgung von Finanzschulden				0,00	14.300,00	0,00
SU	36	Summe Auszahlungen aus der Finanzierungstätigkeit				0,00	14.300,00	0,00
SA	SA4	Saldo (4) Geldfluss aus der Finanzierungstätigkeit (35-36)				700.000,00	295.700,00	0,00
SA	SA5	Saldo (5) Geldfluss aus VA-wirksamer Gebarung (SA3+SA4)				-290.100,00	-258.500,00	-179.213,77
Verrechnung zw. operativer Gebarung und investiven Vorhaben								
240000	910000	Verrechnung zw. operativer Gebarung und Projekten				3.000,00	26.500,00	0,00
2	3701	Einzahlungen aus operativer Gebarung für investive Vorhaben				3.000,00	26.500,00	0,00
1	370	Einzahlungen aus operativer Gebarung für investive Vorhaben				3.000,00	26.500,00	0,00
SA	SA51	Saldo Geldfluss aus operativer Gebarung für invest. Vorhaben				3.000,00	26.500,00	0,00

Voranschlag 2023**Detailnachweis VA / 240 Kindergärten - interne Vergütungen enthalten**

Fonds	Konto	Bezeichnung	EVA 2023	EVA 2022	ERA 2021	FVA 2023	FVA 2022	FRA 2021
UA 240		Kindergärten						
UA 240	SA0/SA1	(0) Nettoergeb. (21-22) / SA (1) Geldfluss op. Geb. (31-32)	-310.300,00	-237.900,00	-199.951,91	-285.100,00	-219.200,00	-177.911,29
UA 240	SA00	Nettoergebnis nach Zuweisung und Entnahmen von HH-Rücklagen	-310.300,00	-237.900,00	-199.951,91			
UA 240	SA2	Saldo (2) Geldfluss aus der Investiven Gebarung (33-34)				-705.000,00	-335.000,00	-1.302,48
UA 240	SA3	Saldo (3) Nettofinanzierungssaldo (SA1+SA2)				-990.100,00	-554.200,00	-179.213,77
UA 240	SA4	Saldo (4) Geldfluss aus der Finanzierungstätigkeit (35-36)				700.000,00	295.700,00	0,00
UA 240	SA5	Saldo (5) Geldfluss aus VA-wirksamer Gebarung (SA3+SA4)				-290.100,00	-258.500,00	-179.213,77
A 24		Vorschulische Erziehung						
A 24	SA0/SA1	(0) Nettoergeb. (21-22) / SA (1) Geldfluss op. Geb. (31-32)	-310.300,00	-237.900,00	-199.951,91	-285.100,00	-219.200,00	-177.911,29
A 24	SA00	Nettoergebnis nach Zuweisung und Entnahmen von HH-Rücklagen	-310.300,00	-237.900,00	-199.951,91			
A 24	SA2	Saldo (2) Geldfluss aus der Investiven Gebarung (33-34)				-705.000,00	-335.000,00	-1.302,48
A 24	SA3	Saldo (3) Nettofinanzierungssaldo (SA1+SA2)				-990.100,00	-554.200,00	-179.213,77
A 24	SA4	Saldo (4) Geldfluss aus der Finanzierungstätigkeit (35-36)				700.000,00	295.700,00	0,00
A 24	SA5	Saldo (5) Geldfluss aus VA-wirksamer Gebarung (SA3+SA4)				-290.100,00	-258.500,00	-179.213,77
A 24	SA51	Saldo Geldfluss aus operativer Gebarung für invest. Vorhaben				3.000,00	26.500,00	0,00

Voranschlag 2023

Detailnachweis VA / 259 Sonstige Einrichtungen und Maßnahmen - interne Vergütungen enthalten

Fonds	Konto	Bezeichnung	EVA 2023	EVA 2022	ERA 2021	FVA 2023	FVA 2022	FRA 2021
Fonds 259000		Jugendplattform						
Operative Gebarung								
259000	816000	Kostenbeiträge (Kostenersätze) für sonst. Leist.	800,00	800,00	0,00	800,00	800,00	0,00
2	2114/3114	Erträge / Einzahlungen aus Leistungen	800,00	800,00	0,00	800,00	800,00	0,00
1	211/311	Erträge / Einzahl. aus der operativen Verwaltungstätigkeit	800,00	800,00	0,00	800,00	800,00	0,00
SU	21/31	Summe Erträge / Einzahlungen operative Gebarung	800,00	800,00	0,00	800,00	800,00	0,00
259000	729000	Sonstige Ausgaben	500,00	500,00	0,00	500,00	500,00	0,00
259000	729100	Jungbürgerfeier	2.000,00	2.000,00	0,00	2.000,00	2.000,00	0,00
2	2225/3225	Sonstiger Sachaufwand / Sonstige Auszahl. aus Sachaufwand	2.500,00	2.500,00	0,00	2.500,00	2.500,00	0,00
1	222/322	Sachaufwand / Auszahlungen aus Sachaufwand (o.Transferaufw.)	2.500,00	2.500,00	0,00	2.500,00	2.500,00	0,00
SU	22/32	Summe Aufwendungen / Auszahlungen operative Gebarung	2.500,00	2.500,00	0,00	2.500,00	2.500,00	0,00
SA	SA0/SA1	(0) Nettoergeb. (21-22) / SA (1) Geldfluss op. Geb. (31-32)	-1.700,00	-1.700,00	0,00	-1.700,00	-1.700,00	0,00
SA	SA0R	Saldo Haushaltsrücklagen	0,00	0,00	0,00			
SA	SA00	Nettoergebnis nach Zuweisung und Entnahmen von HH-Rücklagen	-1.700,00	-1.700,00	0,00			
Investive Gebarung								
SU	33	Summe Einzahlungen investive Gebarung				0,00	0,00	0,00
SU	34	Summe Auszahlungen investive Gebarung				0,00	0,00	0,00
SA	SA2	Saldo (2) Geldfluss aus der Investiven Gebarung (33-34)				0,00	0,00	0,00
SA	SA3	Saldo (3) Nettofinanzierungssaldo (SA1+SA2)				-1.700,00	-1.700,00	0,00
Finanzierungstätigkeit								
SU	35	Summe Einzahlungen aus der Finanzierungstätigkeit				0,00	0,00	0,00
SU	36	Summe Auszahlungen aus der Finanzierungstätigkeit				0,00	0,00	0,00
SA	SA4	Saldo (4) Geldfluss aus der Finanzierungstätigkeit (35-36)				0,00	0,00	0,00
SA	SA5	Saldo (5) Geldfluss aus VA-wirksamer Gebarung (SA3+SA4)				-1.700,00	-1.700,00	0,00
Verrechnung zw. operativer Gebarung und investiven Vorhaben								

Voranschlag 2023**Detailnachweis VA / 259 Sonstige Einrichtungen und Maßnahmen - interne Vergütungen enthalten**

Fonds	Konto	Bezeichnung	EVA 2023	EVA 2022	ERA 2021	FVA 2023	FVA 2022	FRA 2021
SA	SA51	Saldo Geldfluss aus operativer Gebarung für invest. Vorhaben				0,00	0,00	0,00
UA 259		Sonstige Einrichtungen und Maßnahmen						
UA 259	SA0/SA1	(0) Nettoergeb. (21-22) / SA (1) Geldfluss op. Geb. (31-32)	-1.700,00	-1.700,00	0,00	-1.700,00	-1.700,00	0,00
UA 259	SA00	Nettoergebnis nach Zuweisung und Entnahmen von HH-Rücklagen	-1.700,00	-1.700,00	0,00			
UA 259	SA2	Saldo (2) Geldfluss aus der Investiven Gebarung (33-34)				0,00	0,00	0,00
UA 259	SA3	Saldo (3) Nettofinanzierungssaldo (SA1+SA2)				-1.700,00	-1.700,00	0,00
UA 259	SA4	Saldo (4) Geldfluss aus der Finanzierungstätigkeit (35-36)				0,00	0,00	0,00
UA 259	SA5	Saldo (5) Geldfluss aus VA-wirksamer Gebarung (SA3+SA4)				-1.700,00	-1.700,00	0,00
A 25		Außerschulische Jugendberufshilfe						
A 25	SA0/SA1	(0) Nettoergeb. (21-22) / SA (1) Geldfluss op. Geb. (31-32)	-1.700,00	-1.700,00	0,00	-1.700,00	-1.700,00	0,00
A 25	SA00	Nettoergebnis nach Zuweisung und Entnahmen von HH-Rücklagen	-1.700,00	-1.700,00	0,00			
A 25	SA2	Saldo (2) Geldfluss aus der Investiven Gebarung (33-34)				0,00	0,00	0,00
A 25	SA3	Saldo (3) Nettofinanzierungssaldo (SA1+SA2)				-1.700,00	-1.700,00	0,00
A 25	SA4	Saldo (4) Geldfluss aus der Finanzierungstätigkeit (35-36)				0,00	0,00	0,00
A 25	SA5	Saldo (5) Geldfluss aus VA-wirksamer Gebarung (SA3+SA4)				-1.700,00	-1.700,00	0,00
A 25	SA51	Saldo Geldfluss aus operativer Gebarung für invest. Vorhaben				0,00	0,00	0,00

Voranschlag 2023

Detailnachweis VA / 262 Sportplätze - interne Vergütungen enthalten

Fonds	Konto	Bezeichnung	EVA 2023	EVA 2022	ERA 2021	FVA 2023	FVA 2022	FRA 2021
Fonds 262000		Sportplätze						
Operative Gebarung								
262000	811000	Miete- und Pächtertrag	9.000,00	9.000,00	9.239,57	9.000,00	9.000,00	7.424,41
2	2115/3115	Erträge / Einzahlungen aus Besitz und wirtschaftl. Tätigkeit	9.000,00	9.000,00	9.239,57	9.000,00	9.000,00	7.424,41
262000	829000	Sonstige Einnahmen	800,00	800,00	642,54	800,00	800,00	665,18
2	2116/3116	Erträge / Einz. aus Veräußerung/GWG u. sonst. Erträge/Einz.	800,00	800,00	642,54	800,00	800,00	665,18
1	211/311	Erträge / Einzahl. aus der operativen Verwaltungstätigkeit	9.800,00	9.800,00	9.882,11	9.800,00	9.800,00	8.089,59
262000	871000	Kapitaltransfers aus Gemeinde-BZ	50.000,00	0,00	0,00	50.000,00	0,00	0,00
2	2121/3121	Transferertrag / -zahlungen von Trägern des öffentl. Rechts	50.000,00	0,00	0,00	50.000,00	0,00	0,00
262000	813000	Erträge aus der Aufl. von IZ (Kapitaltrans.)	11.800,00	10.900,00	10.585,87	0,00	0,00	0,00
2	2127	Nicht finanzierungswirksamer Transferertrag	11.800,00	10.900,00	10.585,87	0,00	0,00	0,00
1	212/312	Erträge aus Transfers / Einzahl. aus Transfers (ohne KT's)	61.800,00	10.900,00	10.585,87	50.000,00	0,00	0,00
SU	21/31	Summe Erträge / Einzahlungen operative Gebarung	71.600,00	20.700,00	20.467,98	59.800,00	9.800,00	8.089,59
262000	600000	Strom	1.300,00	1.000,00	317,54	1.300,00	1.000,00	317,54
262000	670000	Versicherungen	4.000,00	3.500,00	3.369,08	4.000,00	3.500,00	3.369,08
2	2222/3222	Verwaltungs- und Betriebsaufwand / Auszahlungen	5.300,00	4.500,00	3.686,62	5.300,00	4.500,00	3.686,62
262000	613000	Instandhaltung von Grundstückseinricht.	1.000,00	1.000,00	782,24	1.000,00	1.000,00	782,24
262000	614000	Instandhaltung von Gebäuden	2.000,00	2.000,00	2.024,01	2.000,00	2.000,00	2.024,01
262000	617000	Instandhaltung von Fahrzeugen	2.000,00	2.000,00	1.439,67	2.000,00	2.000,00	1.439,67
2	2224/3224	Instandhaltung / Auszahlungen für Instandhaltung	5.000,00	5.000,00	4.245,92	5.000,00	5.000,00	4.245,92
262000	710000	Öffentliche Abgaben ohne Geb. gem. FAG	800,00	800,00	689,80	800,00	800,00	689,80
262000	728110	Entgelte für sonstige Leistungen	0,00	6.000,00	5.932,24	0,00	6.000,00	5.932,24
262000	728800	Entgelte für Grünraumpflege	6.000,00	0,00	0,00	6.000,00	0,00	0,00
2	2225/3225	Sonstiger Sachaufwand / Sonstige Auszahl. aus Sachaufwand	6.800,00	6.800,00	6.622,04	6.800,00	6.800,00	6.622,04
262000	680200	Planm. Afa Grundstückseinrichtungen/Infrastruktur	4.000,00	4.000,00	3.737,01	0,00	0,00	0,00
262000	680300	Planm. Afa Gebäude/Bauten	24.300,00	17.100,00	16.593,66	0,00	0,00	0,00

Voranschlag 2023

Detailnachweis VA / 262 Sportplätze - interne Vergütungen enthalten

Fonds	Konto	Bezeichnung	EVA 2023	EVA 2022	ERA 2021	FVA 2023	FVA 2022	FRA 2021
2	2226/3226	Nicht finanz.wirks. Sachaufw. / Ausz. Inanspruchn.Haftungen	28.300,00	21.100,00	20.330,67	0,00	0,00	0,00
1	222/322	Sachaufwand / Auszahlungen aus Sachaufwand (o.Transferaufw.)	45.400,00	37.400,00	34.885,25	17.100,00	16.300,00	14.554,58
262000	650000	Zinsen für Finanzschulden in Euro	9.600,00	600,00	113,67	9.600,00	600,00	113,67
2	2241/3241	Zinsen Fin.sch,Fin.leas,Ford.kauf,deriv.Fin.instr. m.G/Ausz.	9.600,00	600,00	113,67	9.600,00	600,00	113,67
1	224/324	Finanzaufwand / Auszahlungen aus Finanzaufwand	9.600,00	600,00	113,67	9.600,00	600,00	113,67
SU	22/32	Summe Aufwendungen / Auszahlungen operative Gebarung	55.000,00	38.000,00	34.998,92	26.700,00	16.900,00	14.668,25
SA	SA0/SA1	(0) Nettoergeb. (21-22) / SA (1) Geldfluss op. Geb. (31-32)	16.600,00	-17.300,00	-14.530,94	33.100,00	-7.100,00	-6.578,66
SA	SA0R	Saldo Haushaltsrücklagen	0,00	0,00	0,00			
SA	SA00	Nettoergebnis nach Zuweisung und Entnahmen von HH-Rücklagen	16.600,00	-17.300,00	-14.530,94			
Investive Gebarung								
262000	301000	Kapitaltransf. von Ländern, -fonds und -kammern				20.000,00	30.000,00	0,00
262000	303000	Kap.transf.v.sonstigenTrägern u. Sozialversicherun				10.000,00	30.000,00	0,00
2	3331	Kapitaltransferzahlungen von Trägern des öffentlichen Rechts				30.000,00	60.000,00	0,00
262000	307000	Kap.transf. von p. Hh. und pr. Org.o.Erwerbsz.ua				30.000,00	20.000,00	0,00
2	3334	Kapitaltransferzahl. von Haush. und Org. o. Erwerbscharakter				30.000,00	20.000,00	0,00
1	333	Einzahlungen aus Kapitaltransfers				60.000,00	80.000,00	0,00
SU	33	Summe Einzahlungen investive Gebarung				60.000,00	80.000,00	0,00
262000	000000	Bebaute Grundstücke				180.000,00	180.000,00	225.027,40
2	3412	Ausz. für den Erwerb von Grundstücken & Grundstückseinricht.				180.000,00	180.000,00	225.027,40
262000	010000	Gebäude				50.000,00	20.000,00	8.055,14
2	3413	Auszahlungen für den Erwerb von Gebäuden und Bauten				50.000,00	20.000,00	8.055,14
262000	062000	Im Bau befindliche tech.Anl./Fahrzeuge/Maschinen				160.000,00	130.000,00	0,00
2	3414	Ausz. f.d. Erwerb von techn. Anlagen, Fahrzeuge u. Maschinen				160.000,00	130.000,00	0,00
1	341	Auszahlungen aus der Investitionstätigkeit				390.000,00	330.000,00	233.082,54
SU	34	Summe Auszahlungen investive Gebarung				390.000,00	330.000,00	233.082,54
SA	SA2	Saldo (2) Geldfluss aus der Investiven Gebarung (33-34)				-330.000,00	-250.000,00	-233.082,54

Voranschlag 2023

Detailnachweis VA / 262 Sportplätze - interne Vergütungen enthalten

Fonds	Konto	Bezeichnung	EVA 2023	EVA 2022	ERA 2021	FVA 2023	FVA 2022	FRA 2021
SA	SA3	Saldo (3) Nettofinanzierungssaldo (SA1+SA2)				-296.900,00	-257.100,00	-239.661,20
Finanzierungstätigkeit								
262000	346000	Investitionsdarlehen von Finanz.unt.				100.000,00	100.000,00	100.000,00
2	3514	Einzahlungen aus Finanzschulden (Finanzunternehmen)				100.000,00	100.000,00	100.000,00
1	351	Einzahlungen aus der Aufnahme von Finanzschulden				100.000,00	100.000,00	100.000,00
SU	35	Summe Einzahlungen aus der Finanzierungstätigkeit				100.000,00	100.000,00	100.000,00
262000	346000	Investitionsdarlehen von Finanz.unt.				12.500,00	7.500,00	2.500,00
2	3614	Auszahlungen aus Finanzschulden				12.500,00	7.500,00	2.500,00
1	361	Auszahlungen aus der Tilgung von Finanzschulden				12.500,00	7.500,00	2.500,00
SU	36	Summe Auszahlungen aus der Finanzierungstätigkeit				12.500,00	7.500,00	2.500,00
SA	SA4	Saldo (4) Geldfluss aus der Finanzierungstätigkeit (35-36)				87.500,00	92.500,00	97.500,00
SA	SA5	Saldo (5) Geldfluss aus VA-wirksamer Gebarung (SA3+SA4)				-209.400,00	-164.600,00	-142.161,20
Verrechnung zw. operativer Gebarung und investiven Vorhaben								
262000	910000	Verrechnung zw. operativer Gebarung und Projekten				180.000,00	150.000,00	125.027,40
2	3701	Einzahlungen aus operativer Gebarung für investive Vorhaben				180.000,00	150.000,00	125.027,40
1	370	Einzahlungen aus operativer Gebarung für investive Vorhaben				180.000,00	150.000,00	125.027,40
SA	SA51	Saldo Geldfluss aus operativer Gebarung für invest. Vorhaben				180.000,00	150.000,00	125.027,40
UA 262 Sportplätze								
UA 262	SA0/SA1	(0) Nettoergeb. (21-22) / SA (1) Geldfluss op. Geb. (31-32)	16.600,00	-17.300,00	-14.530,94	33.100,00	-7.100,00	-6.578,66
UA 262	SA00	Nettoergebnis nach Zuweisung und Entnahmen von HH-Rücklagen	16.600,00	-17.300,00	-14.530,94			
UA 262	SA2	Saldo (2) Geldfluss aus der Investiven Gebarung (33-34)				-330.000,00	-250.000,00	-233.082,54
UA 262	SA3	Saldo (3) Nettofinanzierungssaldo (SA1+SA2)				-296.900,00	-257.100,00	-239.661,20
UA 262	SA4	Saldo (4) Geldfluss aus der Finanzierungstätigkeit (35-36)				87.500,00	92.500,00	97.500,00
UA 262	SA5	Saldo (5) Geldfluss aus VA-wirksamer Gebarung (SA3+SA4)				-209.400,00	-164.600,00	-142.161,20

Voranschlag 2023**Detailnachweis VA / 269 Sonstige Einrichtungen und Maßnahmen - interne Vergütungen enthalten**

Fonds	Konto	Bezeichnung	EVA 2023	EVA 2022	ERA 2021	FVA 2023	FVA 2022	FRA 2021
Fonds 269000		Sonstige Einrichtungen und Maßnahmen						
Operative Gebarung								
SU 21/31		Summe Erträge / Einzahlungen operative Gebarung	0,00	0,00	0,00	0,00	0,00	0,00
269000	700000	Mietzinse	500,00	500,00	2.294,56	500,00	500,00	2.294,56
2	2223/3223	Leasing- und Mietaufwand / Ausz. für Leasing- u. Mietaufwand	500,00	500,00	2.294,56	500,00	500,00	2.294,56
1	222/322	Sachaufwand / Auszahlungen aus Sachaufwand (o.Transferaufw.)	500,00	500,00	2.294,56	500,00	500,00	2.294,56
269000	757100	Subvention	15.000,00	15.000,00	15.250,00	15.000,00	15.000,00	15.250,00
2	2234/3234	Transferaufwand / -zahlungen an Haush. & Org.o.Erwerbschar.	15.000,00	15.000,00	15.250,00	15.000,00	15.000,00	15.250,00
1	223/323	Transferaufwand (lfd. u.KTs) / Auszahl. Transfers (ohne KTs)	15.000,00	15.000,00	15.250,00	15.000,00	15.000,00	15.250,00
SU 22/32		Summe Aufwendungen / Auszahlungen operative Gebarung	15.500,00	15.500,00	17.544,56	15.500,00	15.500,00	17.544,56
SA SA0/SA1		(0) Nettoergeb. (21-22) / SA (1) Geldfluss op. Geb. (31-32)	-15.500,00	-15.500,00	-17.544,56	-15.500,00	-15.500,00	-17.544,56
SA SA0R		Saldo Haushaltsrücklagen	0,00	0,00	0,00			
SA SA00		Nettoergebnis nach Zuweisung und Entnahmen von HH-Rücklagen	-15.500,00	-15.500,00	-17.544,56			
Investive Gebarung								
SU 33		Summe Einzahlungen investive Gebarung				0,00	0,00	0,00
SU 34		Summe Auszahlungen investive Gebarung				0,00	0,00	0,00
SA SA2		Saldo (2) Geldfluss aus der Investiven Gebarung (33-34)				0,00	0,00	0,00
SA SA3		Saldo (3) Nettofinanzierungssaldo (SA1+SA2)				-15.500,00	-15.500,00	-17.544,56
Finanzierungstätigkeit								
SU 35		Summe Einzahlungen aus der Finanzierungstätigkeit				0,00	0,00	0,00
SU 36		Summe Auszahlungen aus der Finanzierungstätigkeit				0,00	0,00	0,00
SA SA4		Saldo (4) Geldfluss aus der Finanzierungstätigkeit (35-36)				0,00	0,00	0,00
SA SA5		Saldo (5) Geldfluss aus VA-wirksamer Gebarung (SA3+SA4)				-15.500,00	-15.500,00	-17.544,56
Verrechnung zw. operativer Gebarung und investiven Vorhaben								
SA SA51		Saldo Geldfluss aus operativer Gebarung für invest. Vorhaben				0,00	0,00	0,00

Voranschlag 2023**Detailnachweis VA / 269 Sonstige Einrichtungen und Maßnahmen - interne Vergütungen enthalten**

Fonds	Konto	Bezeichnung	EVA 2023	EVA 2022	ERA 2021	FVA 2023	FVA 2022	FRA 2021
UA 269		Sonstige Einrichtungen und Maßnahmen						
UA 269	SA0/SA1	(0) Nettoergeb. (21-22) / SA (1) Geldfluss op. Geb. (31-32)	-15.500,00	-15.500,00	-17.544,56	-15.500,00	-15.500,00	-17.544,56
UA 269	SA00	Nettoergebnis nach Zuweisung und Entnahmen von HH-Rücklagen	-15.500,00	-15.500,00	-17.544,56			
UA 269	SA2	Saldo (2) Geldfluss aus der Investiven Gebarung (33-34)				0,00	0,00	0,00
UA 269	SA3	Saldo (3) Nettofinanzierungssaldo (SA1+SA2)				-15.500,00	-15.500,00	-17.544,56
UA 269	SA4	Saldo (4) Geldfluss aus der Finanzierungstätigkeit (35-36)				0,00	0,00	0,00
UA 269	SA5	Saldo (5) Geldfluss aus VA-wirksamer Gebarung (SA3+SA4)				-15.500,00	-15.500,00	-17.544,56
A 26		Sport und außerschulische Leibeserziehung						
A 26	SA0/SA1	(0) Nettoergeb. (21-22) / SA (1) Geldfluss op. Geb. (31-32)	1.100,00	-32.800,00	-32.075,50	17.600,00	-22.600,00	-24.123,22
A 26	SA00	Nettoergebnis nach Zuweisung und Entnahmen von HH-Rücklagen	1.100,00	-32.800,00	-32.075,50			
A 26	SA2	Saldo (2) Geldfluss aus der Investiven Gebarung (33-34)				-330.000,00	-250.000,00	-233.082,54
A 26	SA3	Saldo (3) Nettofinanzierungssaldo (SA1+SA2)				-312.400,00	-272.600,00	-257.205,76
A 26	SA4	Saldo (4) Geldfluss aus der Finanzierungstätigkeit (35-36)				87.500,00	92.500,00	97.500,00
A 26	SA5	Saldo (5) Geldfluss aus VA-wirksamer Gebarung (SA3+SA4)				-224.900,00	-180.100,00	-159.705,76
A 26	SA51	Saldo Geldfluss aus operativer Gebarung für invest. Vorhaben				180.000,00	150.000,00	125.027,40

Voranschlag 2023

Detailnachweis VA / 273 Volksbüchereien - interne Vergütungen enthalten

Fonds	Konto	Bezeichnung	EVA 2023	EVA 2022	ERA 2021	FVA 2023	FVA 2022	FRA 2021
Fonds 273000		Volksbüchereien						
Operative Gebarung								
SU	21/31	Summe Erträge / Einzahlungen operative Gebarung	0,00	0,00	0,00	0,00	0,00	0,00
273000	457010	Subvention Druckwerke	1.000,00	1.000,00	750,00	1.000,00	1.000,00	750,00
2	2221/3221	Gebrauchs- und Verbrauchsgüter, Handelswaren / Auszahlungen	1.000,00	1.000,00	750,00	1.000,00	1.000,00	750,00
1	222/322	Sachaufwand / Auszahlungen aus Sachaufwand (o.Transferaufw.)	1.000,00	1.000,00	750,00	1.000,00	1.000,00	750,00
SU	22/32	Summe Aufwendungen / Auszahlungen operative Gebarung	1.000,00	1.000,00	750,00	1.000,00	1.000,00	750,00
SA	SA0/SA1	(0) Nettoergeb. (21-22) / SA (1) Geldfluss op. Geb. (31-32)	-1.000,00	-1.000,00	-750,00	-1.000,00	-1.000,00	-750,00
SA	SA0R	Saldo Haushaltsrücklagen	0,00	0,00	0,00			
SA	SA00	Nettoergebnis nach Zuweisung und Entnahmen von HH-Rücklagen	-1.000,00	-1.000,00	-750,00			
Investive Gebarung								
SU	33	Summe Einzahlungen investive Gebarung				0,00	0,00	0,00
SU	34	Summe Auszahlungen investive Gebarung				0,00	0,00	0,00
SA	SA2	Saldo (2) Geldfluss aus der Investiven Gebarung (33-34)				0,00	0,00	0,00
SA	SA3	Saldo (3) Nettofinanzierungssaldo (SA1+SA2)				-1.000,00	-1.000,00	-750,00
Finanzierungstätigkeit								
SU	35	Summe Einzahlungen aus der Finanzierungstätigkeit				0,00	0,00	0,00
SU	36	Summe Auszahlungen aus der Finanzierungstätigkeit				0,00	0,00	0,00
SA	SA4	Saldo (4) Geldfluss aus der Finanzierungstätigkeit (35-36)				0,00	0,00	0,00
SA	SA5	Saldo (5) Geldfluss aus VA-wirksamer Gebarung (SA3+SA4)				-1.000,00	-1.000,00	-750,00
Verrechnung zw. operativer Gebarung und investiven Vorhaben								
SA	SA51	Saldo Geldfluss aus operativer Gebarung für invest. Vorhaben				0,00	0,00	0,00

Voranschlag 2023

Detailnachweis VA / 273 Volksbüchereien - interne Vergütungen enthalten

Fonds	Konto	Bezeichnung	EVA 2023	EVA 2022	ERA 2021	FVA 2023	FVA 2022	FRA 2021
UA 273		Volksbüchereien						
UA 273	SA0/SA1	(0) Nettoergeb. (21-22) / SA (1) Geldfluss op. Geb. (31-32)	-1.000,00	-1.000,00	-750,00	-1.000,00	-1.000,00	-750,00
UA 273	SA00	Nettoergebnis nach Zuweisung und Entnahmen von HH-Rücklagen	-1.000,00	-1.000,00	-750,00			
UA 273	SA2	Saldo (2) Geldfluss aus der Investiven Gebarung (33-34)				0,00	0,00	0,00
UA 273	SA3	Saldo (3) Nettofinanzierungssaldo (SA1+SA2)				-1.000,00	-1.000,00	-750,00
UA 273	SA4	Saldo (4) Geldfluss aus der Finanzierungstätigkeit (35-36)				0,00	0,00	0,00
UA 273	SA5	Saldo (5) Geldfluss aus VA-wirksamer Gebarung (SA3+SA4)				-1.000,00	-1.000,00	-750,00
A 27		Erwachsenenbildung						
A 27	SA0/SA1	(0) Nettoergeb. (21-22) / SA (1) Geldfluss op. Geb. (31-32)	-1.000,00	-1.000,00	-750,00	-1.000,00	-1.000,00	-750,00
A 27	SA00	Nettoergebnis nach Zuweisung und Entnahmen von HH-Rücklagen	-1.000,00	-1.000,00	-750,00			
A 27	SA2	Saldo (2) Geldfluss aus der Investiven Gebarung (33-34)				0,00	0,00	0,00
A 27	SA3	Saldo (3) Nettofinanzierungssaldo (SA1+SA2)				-1.000,00	-1.000,00	-750,00
A 27	SA4	Saldo (4) Geldfluss aus der Finanzierungstätigkeit (35-36)				0,00	0,00	0,00
A 27	SA5	Saldo (5) Geldfluss aus VA-wirksamer Gebarung (SA3+SA4)				-1.000,00	-1.000,00	-750,00
A 27	SA51	Saldo Geldfluss aus operativer Gebarung für invest. Vorhaben				0,00	0,00	0,00

Voranschlag 2023

Detailnachweis VA / 282 Studienbeihilfen - interne Vergütungen enthalten

Fonds	Konto	Bezeichnung	EVA 2023	EVA 2022	ERA 2021	FVA 2023	FVA 2022	FRA 2021
Fonds 282000		Studienbeihilfen						
Operative Gebarung								
SU	21/31	Summe Erträge / Einzahlungen operative Gebarung	0,00	0,00	0,00	0,00	0,00	0,00
282000	768000	Son. lfd. Transferz. an priv. Haushalte	1.300,00	1.000,00	1.100,00	1.300,00	1.000,00	1.100,00
2	2234/3234	Transferaufwand / -zahlungen an Haush. & Org.o.Erwerbschar.	1.300,00	1.000,00	1.100,00	1.300,00	1.000,00	1.100,00
1	223/323	Transferaufwand (lfd. u.KTs) / Auszahl. Transfers (ohne KTs)	1.300,00	1.000,00	1.100,00	1.300,00	1.000,00	1.100,00
SU	22/32	Summe Aufwendungen / Auszahlungen operative Gebarung	1.300,00	1.000,00	1.100,00	1.300,00	1.000,00	1.100,00
SA	SA0/SA1	(0) Nettoergeb. (21-22) / SA (1) Geldfluss op. Geb. (31-32)	-1.300,00	-1.000,00	-1.100,00	-1.300,00	-1.000,00	-1.100,00
SA	SA0R	Saldo Haushaltsrücklagen	0,00	0,00	0,00			
SA	SA00	Nettoergebnis nach Zuweisung und Entnahmen von HH-Rücklagen	-1.300,00	-1.000,00	-1.100,00			
Investive Gebarung								
SU	33	Summe Einzahlungen investive Gebarung				0,00	0,00	0,00
SU	34	Summe Auszahlungen investive Gebarung				0,00	0,00	0,00
SA	SA2	Saldo (2) Geldfluss aus der Investiven Gebarung (33-34)				0,00	0,00	0,00
SA	SA3	Saldo (3) Nettofinanzierungssaldo (SA1+SA2)				-1.300,00	-1.000,00	-1.100,00
Finanzierungstätigkeit								
SU	35	Summe Einzahlungen aus der Finanzierungstätigkeit				0,00	0,00	0,00
SU	36	Summe Auszahlungen aus der Finanzierungstätigkeit				0,00	0,00	0,00
SA	SA4	Saldo (4) Geldfluss aus der Finanzierungstätigkeit (35-36)				0,00	0,00	0,00
SA	SA5	Saldo (5) Geldfluss aus VA-wirksamer Gebarung (SA3+SA4)				-1.300,00	-1.000,00	-1.100,00
Verrechnung zw. operativer Gebarung und investiven Vorhaben								
SA	SA51	Saldo Geldfluss aus operativer Gebarung für invest. Vorhaben				0,00	0,00	0,00

Voranschlag 2023

Detailnachweis VA / 282 Studienbeihilfen - interne Vergütungen enthalten

Fonds	Konto	Bezeichnung	EVA 2023	EVA 2022	ERA 2021	FVA 2023	FVA 2022	FRA 2021
UA 282		Studienbeihilfen						
UA 282	SA0/SA1	(0) Nettoergeb. (21-22) / SA (1) Geldfluss op. Geb. (31-32)	-1.300,00	-1.000,00	-1.100,00	-1.300,00	-1.000,00	-1.100,00
UA 282	SA00	Nettoergebnis nach Zuweisung und Entnahmen von HH-Rücklagen	-1.300,00	-1.000,00	-1.100,00			
UA 282	SA2	Saldo (2) Geldfluss aus der Investiven Gebarung (33-34)				0,00	0,00	0,00
UA 282	SA3	Saldo (3) Nettofinanzierungssaldo (SA1+SA2)				-1.300,00	-1.000,00	-1.100,00
UA 282	SA4	Saldo (4) Geldfluss aus der Finanzierungstätigkeit (35-36)				0,00	0,00	0,00
UA 282	SA5	Saldo (5) Geldfluss aus VA-wirksamer Gebarung (SA3+SA4)				-1.300,00	-1.000,00	-1.100,00
A 28		Forschung und Wissenschaft						
A 28	SA0/SA1	(0) Nettoergeb. (21-22) / SA (1) Geldfluss op. Geb. (31-32)	-1.300,00	-1.000,00	-1.100,00	-1.300,00	-1.000,00	-1.100,00
A 28	SA00	Nettoergebnis nach Zuweisung und Entnahmen von HH-Rücklagen	-1.300,00	-1.000,00	-1.100,00			
A 28	SA2	Saldo (2) Geldfluss aus der Investiven Gebarung (33-34)				0,00	0,00	0,00
A 28	SA3	Saldo (3) Nettofinanzierungssaldo (SA1+SA2)				-1.300,00	-1.000,00	-1.100,00
A 28	SA4	Saldo (4) Geldfluss aus der Finanzierungstätigkeit (35-36)				0,00	0,00	0,00
A 28	SA5	Saldo (5) Geldfluss aus VA-wirksamer Gebarung (SA3+SA4)				-1.300,00	-1.000,00	-1.100,00
A 28	SA51	Saldo Geldfluss aus operativer Gebarung für invest. Vorhaben				0,00	0,00	0,00
Gruppe 2		Unterricht, Erziehung, Sport und Wissenschaft						
Gruppe 2	SA0/SA1	(0) Nettoergeb. (21-22) / SA (1) Geldfluss op. Geb. (31-32)	-570.900,00	-508.200,00	-434.361,40	-515.600,00	-473.200,00	-400.693,34
Gruppe 2	SA00	Nettoergebnis nach Zuweisung und Entnahmen von HH-Rücklagen	-570.900,00	-508.200,00	-434.361,40			
Gruppe 2	SA2	Saldo (2) Geldfluss aus der Investiven Gebarung (33-34)				-1.067.000,00	-618.000,00	-234.385,02
Gruppe 2	SA3	Saldo (3) Nettofinanzierungssaldo (SA1+SA2)				-1.582.600,00	-1.091.200,00	-635.078,36
Gruppe 2	SA4	Saldo (4) Geldfluss aus der Finanzierungstätigkeit (35-36)				787.500,00	388.200,00	97.500,00
Gruppe 2	SA5	Saldo (5) Geldfluss aus VA-wirksamer Gebarung (SA3+SA4)				-795.100,00	-703.000,00	-537.578,36
Gruppe 2	SA51	Saldo Geldfluss aus operativer Gebarung für invest. Vorhaben				208.000,00	191.500,00	125.027,40

Voranschlag 2023

Detailnachweis VA / 320 Ausbildung in Musik und darstellender Kunst - interne Vergütungen enthalten

Fonds	Konto	Bezeichnung	EVA 2023	EVA 2022	ERA 2021	FVA 2023	FVA 2022	FRA 2021
Fonds 320000		Ausbildung in Musik und darstellender Ku						
Operative Gebarung								
SU	21/31	Summe Erträge / Einzahlungen operative Gebarung	0,00	0,00	0,00	0,00	0,00	0,00
320000	752000	Lfd. Transferz. an Gemeinden/Gdeverbände	110.000,00	98.000,00	108.257,44	110.000,00	98.000,00	108.257,44
2	2231/3231	Transferaufwand / -zahlungen an Träger des öffentl. Rechts	110.000,00	98.000,00	108.257,44	110.000,00	98.000,00	108.257,44
1	223/323	Transferaufwand (lfd. u.KTs) / Auszahl. Transfers (ohne KTs)	110.000,00	98.000,00	108.257,44	110.000,00	98.000,00	108.257,44
SU	22/32	Summe Aufwendungen / Auszahlungen operative Gebarung	110.000,00	98.000,00	108.257,44	110.000,00	98.000,00	108.257,44
SA	SA0/SA1	(0) Nettoergeb. (21-22) / SA (1) Geldfluss op. Geb. (31-32)	-110.000,00	-98.000,00	-108.257,44	-110.000,00	-98.000,00	-108.257,44
SA	SA0R	Saldo Haushaltsrücklagen	0,00	0,00	0,00			
SA	SA00	Nettoergebnis nach Zuweisung und Entnahmen von HH-Rücklagen	-110.000,00	-98.000,00	-108.257,44			
Investive Gebarung								
SU	33	Summe Einzahlungen investive Gebarung				0,00	0,00	0,00
SU	34	Summe Auszahlungen investive Gebarung				0,00	0,00	0,00
SA	SA2	Saldo (2) Geldfluss aus der Investiven Gebarung (33-34)				0,00	0,00	0,00
SA	SA3	Saldo (3) Nettofinanzierungssaldo (SA1+SA2)				-110.000,00	-98.000,00	-108.257,44
Finanzierungstätigkeit								
SU	35	Summe Einzahlungen aus der Finanzierungstätigkeit				0,00	0,00	0,00
SU	36	Summe Auszahlungen aus der Finanzierungstätigkeit				0,00	0,00	0,00
SA	SA4	Saldo (4) Geldfluss aus der Finanzierungstätigkeit (35-36)				0,00	0,00	0,00
SA	SA5	Saldo (5) Geldfluss aus VA-wirksamer Gebarung (SA3+SA4)				-110.000,00	-98.000,00	-108.257,44
Verrechnung zw. operativer Gebarung und investiven Vorhaben								
SA	SA51	Saldo Geldfluss aus operativer Gebarung für invest. Vorhaben				0,00	0,00	0,00

Voranschlag 2023**Detailnachweis VA / 320 Ausbildung in Musik und darstellender Kunst - interne Vergütungen enthalten**

Fonds	Konto	Bezeichnung	EVA 2023	EVA 2022	ERA 2021	FVA 2023	FVA 2022	FRA 2021
UA 320		Ausbildung in Musik und darstellender Kunst						
UA 320	SA0/SA1	(0) Nettoergeb. (21-22) / SA (1) Geldfluss op. Geb. (31-32)	-110.000,00	-98.000,00	-108.257,44	-110.000,00	-98.000,00	-108.257,44
UA 320	SA00	Nettoergebnis nach Zuweisung und Entnahmen von HH-Rücklagen	-110.000,00	-98.000,00	-108.257,44			
UA 320	SA2	Saldo (2) Geldfluss aus der Investiven Gebarung (33-34)				0,00	0,00	0,00
UA 320	SA3	Saldo (3) Nettofinanzierungssaldo (SA1+SA2)				-110.000,00	-98.000,00	-108.257,44
UA 320	SA4	Saldo (4) Geldfluss aus der Finanzierungstätigkeit (35-36)				0,00	0,00	0,00
UA 320	SA5	Saldo (5) Geldfluss aus VA-wirksamer Gebarung (SA3+SA4)				-110.000,00	-98.000,00	-108.257,44

Voranschlag 2023

Detailnachweis VA / 321 Einrichtungen der Musikpflege - interne Vergütungen enthalten

Fonds	Konto	Bezeichnung	EVA 2023	EVA 2022	ERA 2021	FVA 2023	FVA 2022	FRA 2021
Fonds 321000		Einrichtungen der Musikpflege						
Operative Gebarung								
SU	21/31	Summe Erträge / Einzahlungen operative Gebarung	0,00	0,00	0,00	0,00	0,00	0,00
321000	757200	Subvention	6.000,00	6.000,00	5.750,00	6.000,00	6.000,00	5.750,00
2	2234/3234	Transferaufwand / -zahlungen an Haush. & Org.o.Erwerbschar.	6.000,00	6.000,00	5.750,00	6.000,00	6.000,00	5.750,00
1	223/323	Transferaufwand (lfd. u.KTs) / Auszahl. Transfers (ohne KTs)	6.000,00	6.000,00	5.750,00	6.000,00	6.000,00	5.750,00
SU	22/32	Summe Aufwendungen / Auszahlungen operative Gebarung	6.000,00	6.000,00	5.750,00	6.000,00	6.000,00	5.750,00
SA	SA0/SA1	(0) Nettoergeb. (21-22) / SA (1) Geldfluss op. Geb. (31-32)	-6.000,00	-6.000,00	-5.750,00	-6.000,00	-6.000,00	-5.750,00
SA	SA0R	Saldo Haushaltsrücklagen	0,00	0,00	0,00			
SA	SA00	Nettoergebnis nach Zuweisung und Entnahmen von HH-Rücklagen	-6.000,00	-6.000,00	-5.750,00			
Investive Gebarung								
SU	33	Summe Einzahlungen investive Gebarung				0,00	0,00	0,00
SU	34	Summe Auszahlungen investive Gebarung				0,00	0,00	0,00
SA	SA2	Saldo (2) Geldfluss aus der Investiven Gebarung (33-34)				0,00	0,00	0,00
SA	SA3	Saldo (3) Nettofinanzierungssaldo (SA1+SA2)				-6.000,00	-6.000,00	-5.750,00
Finanzierungstätigkeit								
SU	35	Summe Einzahlungen aus der Finanzierungstätigkeit				0,00	0,00	0,00
SU	36	Summe Auszahlungen aus der Finanzierungstätigkeit				0,00	0,00	0,00
SA	SA4	Saldo (4) Geldfluss aus der Finanzierungstätigkeit (35-36)				0,00	0,00	0,00
SA	SA5	Saldo (5) Geldfluss aus VA-wirksamer Gebarung (SA3+SA4)				-6.000,00	-6.000,00	-5.750,00
Verrechnung zw. operativer Gebarung und investiven Vorhaben								
SA	SA51	Saldo Geldfluss aus operativer Gebarung für invest. Vorhaben				0,00	0,00	0,00

Voranschlag 2023**Detailnachweis VA / 321 Einrichtungen der Musikpflege - interne Vergütungen enthalten**

Fonds	Konto	Bezeichnung	EVA 2023	EVA 2022	ERA 2021	FVA 2023	FVA 2022	FRA 2021
UA 321		Einrichtungen der Musikpflege						
UA 321	SA0/SA1	(0) Nettoergeb. (21-22) / SA (1) Geldfluss op. Geb. (31-32)	-6.000,00	-6.000,00	-5.750,00	-6.000,00	-6.000,00	-5.750,00
UA 321	SA00	Nettoergebnis nach Zuweisung und Entnahmen von HH-Rücklagen	-6.000,00	-6.000,00	-5.750,00			
UA 321	SA2	Saldo (2) Geldfluss aus der Investiven Gebarung (33-34)				0,00	0,00	0,00
UA 321	SA3	Saldo (3) Nettofinanzierungssaldo (SA1+SA2)				-6.000,00	-6.000,00	-5.750,00
UA 321	SA4	Saldo (4) Geldfluss aus der Finanzierungstätigkeit (35-36)				0,00	0,00	0,00
UA 321	SA5	Saldo (5) Geldfluss aus VA-wirksamer Gebarung (SA3+SA4)				-6.000,00	-6.000,00	-5.750,00
A 32		Musik und darstellende Kunst						
A 32	SA0/SA1	(0) Nettoergeb. (21-22) / SA (1) Geldfluss op. Geb. (31-32)	-116.000,00	-104.000,00	-114.007,44	-116.000,00	-104.000,00	-114.007,44
A 32	SA00	Nettoergebnis nach Zuweisung und Entnahmen von HH-Rücklagen	-116.000,00	-104.000,00	-114.007,44			
A 32	SA2	Saldo (2) Geldfluss aus der Investiven Gebarung (33-34)				0,00	0,00	0,00
A 32	SA3	Saldo (3) Nettofinanzierungssaldo (SA1+SA2)				-116.000,00	-104.000,00	-114.007,44
A 32	SA4	Saldo (4) Geldfluss aus der Finanzierungstätigkeit (35-36)				0,00	0,00	0,00
A 32	SA5	Saldo (5) Geldfluss aus VA-wirksamer Gebarung (SA3+SA4)				-116.000,00	-104.000,00	-114.007,44
A 32	SA51	Saldo Geldfluss aus operativer Gebarung für invest. Vorhaben				0,00	0,00	0,00

Voranschlag 2023

Detailnachweis VA / 360 Heimatmuseen - interne Vergütungen enthalten

Fonds	Konto	Bezeichnung	EVA 2023	EVA 2022	ERA 2021	FVA 2023	FVA 2022	FRA 2021
Fonds 360000		Heimatmuseen						
Operative Gebarung								
SU	21/31	Summe Erträge / Einzahlungen operative Gebarung	0,00	0,00	0,00	0,00	0,00	0,00
360000	729000	Sonstige Ausgaben	300,00	300,00	100,00	300,00	300,00	100,00
2	2225/3225	Sonstiger Sachaufwand / Sonstige Auszahl. aus Sachaufwand	300,00	300,00	100,00	300,00	300,00	100,00
1	222/322	Sachaufwand / Auszahlungen aus Sachaufwand (o.Transferaufw.)	300,00	300,00	100,00	300,00	300,00	100,00
SU	22/32	Summe Aufwendungen / Auszahlungen operative Gebarung	300,00	300,00	100,00	300,00	300,00	100,00
SA	SA0/SA1	(0) Nettoergeb. (21-22) / SA (1) Geldfluss op. Geb. (31-32)	-300,00	-300,00	-100,00	-300,00	-300,00	-100,00
SA	SA0R	Saldo Haushaltsrücklagen	0,00	0,00	0,00			
SA	SA00	Nettoergebnis nach Zuweisung und Entnahmen von HH-Rücklagen	-300,00	-300,00	-100,00			
Investive Gebarung								
SU	33	Summe Einzahlungen investive Gebarung				0,00	0,00	0,00
SU	34	Summe Auszahlungen investive Gebarung				0,00	0,00	0,00
SA	SA2	Saldo (2) Geldfluss aus der Investiven Gebarung (33-34)				0,00	0,00	0,00
SA	SA3	Saldo (3) Nettofinanzierungssaldo (SA1+SA2)				-300,00	-300,00	-100,00
Finanzierungstätigkeit								
SU	35	Summe Einzahlungen aus der Finanzierungstätigkeit				0,00	0,00	0,00
SU	36	Summe Auszahlungen aus der Finanzierungstätigkeit				0,00	0,00	0,00
SA	SA4	Saldo (4) Geldfluss aus der Finanzierungstätigkeit (35-36)				0,00	0,00	0,00
SA	SA5	Saldo (5) Geldfluss aus VA-wirksamer Gebarung (SA3+SA4)				-300,00	-300,00	-100,00
Verrechnung zw. operativer Gebarung und investiven Vorhaben								
SA	SA51	Saldo Geldfluss aus operativer Gebarung für invest. Vorhaben				0,00	0,00	0,00

Voranschlag 2023
Detailnachweis VA / 360 Heimatmuseen - interne Vergütungen enthalten

Fonds	Konto	Bezeichnung	EVA 2023	EVA 2022	ERA 2021	FVA 2023	FVA 2022	FRA 2021
UA 360		Heimatmuseen						
UA 360	SA0/SA1	(0) Nettoergeb. (21-22) / SA (1) Geldfluss op. Geb. (31-32)	-300,00	-300,00	-100,00	-300,00	-300,00	-100,00
UA 360	SA00	Nettoergebnis nach Zuweisung und Entnahmen von HH-Rücklagen	-300,00	-300,00	-100,00			
UA 360	SA2	Saldo (2) Geldfluss aus der Investiven Gebarung (33-34)				0,00	0,00	0,00
UA 360	SA3	Saldo (3) Nettofinanzierungssaldo (SA1+SA2)				-300,00	-300,00	-100,00
UA 360	SA4	Saldo (4) Geldfluss aus der Finanzierungstätigkeit (35-36)				0,00	0,00	0,00
UA 360	SA5	Saldo (5) Geldfluss aus VA-wirksamer Gebarung (SA3+SA4)				-300,00	-300,00	-100,00

Voranschlag 2023

Detailnachweis VA / 361 Nichtwissenschaftliche Archive - interne Vergütungen enthalten

Fonds	Konto	Bezeichnung	EVA 2023	EVA 2022	ERA 2021	FVA 2023	FVA 2022	FRA 2021
Fonds 361000		Nichtwissenschaftliche Archive						
Operative Gebarung								
361000	816000	Kostenbeiträge (Kostenersätze) für sonst. Leist.	8.000,00	0,00	0,00	8.000,00	0,00	0,00
2	2114/3114	Erträge / Einzahlungen aus Leistungen	8.000,00	0,00	0,00	8.000,00	0,00	0,00
361000	808000	Veräußerung von Waren	4.000,00	100,00	0,00	4.000,00	100,00	0,00
2	2116/3116	Erträge / Einz. aus Veräußerung/GWG u. sonst. Erträge/Einz.	4.000,00	100,00	0,00	4.000,00	100,00	0,00
1	211/311	Erträge / Einzahl. aus der operativen Verwaltungstätigkeit	12.000,00	100,00	0,00	12.000,00	100,00	0,00
SU	21/31	Summe Erträge / Einzahlungen operative Gebarung	12.000,00	100,00	0,00	12.000,00	100,00	0,00
361000	728070	Verfassung von Chroniken	27.000,00	100,00	0,00	27.000,00	100,00	0,00
2	2225/3225	Sonstiger Sachaufwand / Sonstige Auszahl. aus Sachaufwand	27.000,00	100,00	0,00	27.000,00	100,00	0,00
1	222/322	Sachaufwand / Auszahlungen aus Sachaufwand (o.Transferaufw.)	27.000,00	100,00	0,00	27.000,00	100,00	0,00
SU	22/32	Summe Aufwendungen / Auszahlungen operative Gebarung	27.000,00	100,00	0,00	27.000,00	100,00	0,00
SA	SA0/SA1	(0) Nettoergeb. (21-22) / SA (1) Geldfluss op. Geb. (31-32)	-15.000,00	0,00	0,00	-15.000,00	0,00	0,00
SA	SA0R	Saldo Haushaltsrücklagen	0,00	0,00	0,00			
SA	SA00	Nettoergebnis nach Zuweisung und Entnahmen von HH-Rücklagen	-15.000,00	0,00	0,00			
Investive Gebarung								
SU	33	Summe Einzahlungen investive Gebarung				0,00	0,00	0,00
SU	34	Summe Auszahlungen investive Gebarung				0,00	0,00	0,00
SA	SA2	Saldo (2) Geldfluss aus der Investiven Gebarung (33-34)				0,00	0,00	0,00
SA	SA3	Saldo (3) Nettofinanzierungssaldo (SA1+SA2)				-15.000,00	0,00	0,00
Finanzierungstätigkeit								
SU	35	Summe Einzahlungen aus der Finanzierungstätigkeit				0,00	0,00	0,00
SU	36	Summe Auszahlungen aus der Finanzierungstätigkeit				0,00	0,00	0,00
SA	SA4	Saldo (4) Geldfluss aus der Finanzierungstätigkeit (35-36)				0,00	0,00	0,00
SA	SA5	Saldo (5) Geldfluss aus VA-wirksamer Gebarung (SA3+SA4)				-15.000,00	0,00	0,00

Voranschlag 2023**Detailnachweis VA / 361 Nichtwissenschaftliche Archive - interne Vergütungen enthalten**

Fonds	Konto	Bezeichnung	EVA 2023	EVA 2022	ERA 2021	FVA 2023	FVA 2022	FRA 2021
Verrechnung zw. operativer Gebarung und investiven Vorhaben								
SA	SA51	Saldo Geldfluss aus operativer Gebarung für invest. Vorhaben				0,00	0,00	0,00
UA 361		Nichtwissenschaftliche Archive						
UA 361	SA0/SA1	(0) Nettoergeb. (21-22) / SA (1) Geldfluss op. Geb. (31-32)	-15.000,00	0,00	0,00	-15.000,00	0,00	0,00
UA 361	SA00	Nettoergebnis nach Zuweisung und Entnahmen von HH-Rücklagen	-15.000,00	0,00	0,00			
UA 361	SA2	Saldo (2) Geldfluss aus der Investiven Gebarung (33-34)				0,00	0,00	0,00
UA 361	SA3	Saldo (3) Nettofinanzierungssaldo (SA1+SA2)				-15.000,00	0,00	0,00
UA 361	SA4	Saldo (4) Geldfluss aus der Finanzierungstätigkeit (35-36)				0,00	0,00	0,00
UA 361	SA5	Saldo (5) Geldfluss aus VA-wirksamer Gebarung (SA3+SA4)				-15.000,00	0,00	0,00

Voranschlag 2023

Detailnachweis VA / 363 Altstadterhaltung und Ortsbildpflege - interne Vergütungen enthalten

Fonds	Konto	Bezeichnung	EVA 2023	EVA 2022	ERA 2021	FVA 2023	FVA 2022	FRA 2021
Fonds 363000 Altstadterhaltung und Ortsbildpflege								
Operative Gebarung								
363000	816000	Kostenbeiträge (Kostenersätze) für sonst. Leist.	6.000,00	7.500,00	4.591,98	6.000,00	7.500,00	0,00
2	2114/3114	Erträge / Einzahlungen aus Leistungen	6.000,00	7.500,00	4.591,98	6.000,00	7.500,00	0,00
363000	811000	Miete- und Pachtertrag	500,00	500,00	329,00	500,00	500,00	329,00
2	2115/3115	Erträge / Einzahlungen aus Besitz und wirtschaftl. Tätigkeit	500,00	500,00	329,00	500,00	500,00	329,00
1	211/311	Erträge / Einzahl. aus der operativen Verwaltungstätigkeit	6.500,00	8.000,00	4.920,98	6.500,00	8.000,00	329,00
SU	21/31	Summe Erträge / Einzahlungen operative Gebarung	6.500,00	8.000,00	4.920,98	6.500,00	8.000,00	329,00
363000	720000	Kostenbeiträge (Kostenersätze) für Leistungen	22.000,00	15.000,00	2.645,00	22.000,00	15.000,00	2.645,00
363000	728800	Entgelte für Grünraumpflege	20.000,00	20.000,00	24.872,73	20.000,00	20.000,00	24.830,85
363000	729000	Sonstige Ausgaben	500,00	500,00	250,00	500,00	500,00	250,00
2	2225/3225	Sonstiger Sachaufwand / Sonstige Auszahl. aus Sachaufwand	42.500,00	35.500,00	27.767,73	42.500,00	35.500,00	27.725,85
363000	680500	Planm. Afa Sonderanlagen	1.900,00	1.900,00	1.830,73	0,00	0,00	0,00
2	2226/3226	Nicht finanz.wirks. Sachaufw. / Ausz. Inanspruchn.Haftungen	1.900,00	1.900,00	1.830,73	0,00	0,00	0,00
1	222/322	Sachaufwand / Auszahlungen aus Sachaufwand (o.Transferaufw.)	44.400,00	37.400,00	29.598,46	42.500,00	35.500,00	27.725,85
363000	650000	Zinsen für Finanzschulden in Euro	1.700,00	200,00	168,32	1.700,00	200,00	168,32
2	2241/3241	Zinsen Fin.sch,Fin.leas,Ford.kauf,deriv.Fin.instr. m.G/Ausz.	1.700,00	200,00	168,32	1.700,00	200,00	168,32
1	224/324	Finanzaufwand / Auszahlungen aus Finanzaufwand	1.700,00	200,00	168,32	1.700,00	200,00	168,32
SU	22/32	Summe Aufwendungen / Auszahlungen operative Gebarung	46.100,00	37.600,00	29.766,78	44.200,00	35.700,00	27.894,17
SA	SA0/SA1	(0) Nettoergeb. (21-22) / SA (1) Geldfluss op. Geb. (31-32)	-39.600,00	-29.600,00	-24.845,80	-37.700,00	-27.700,00	-27.565,17
SA	SA0R	Saldo Haushaltsrücklagen	0,00	0,00	0,00			
SA	SA00	Nettoergebnis nach Zuweisung und Entnahmen von HH-Rücklagen	-39.600,00	-29.600,00	-24.845,80			
Investive Gebarung								
SU	33	Summe Einzahlungen investive Gebarung				0,00	0,00	0,00
SU	34	Summe Auszahlungen investive Gebarung				0,00	0,00	0,00

Voranschlag 2023**Detailnachweis VA / 363 Altstadterhaltung und Ortsbildpflege - interne Vergütungen enthalten**

Fonds	Konto	Bezeichnung	EVA 2023	EVA 2022	ERA 2021	FVA 2023	FVA 2022	FRA 2021
SA	SA2	Saldo (2) Geldfluss aus der Investiven Gebarung (33-34)				0,00	0,00	0,00
SA	SA3	Saldo (3) Nettofinanzierungssaldo (SA1+SA2)				-37.700,00	-27.700,00	-27.565,17
Finanzierungstätigkeit								
SU	35	Summe Einzahlungen aus der Finanzierungstätigkeit				0,00	0,00	0,00
363000	346000	Investitionsdarlehen von Finanz.unt.				5.700,00	6.100,00	6.032,00
2	3614	Auszahlungen aus Finanzschulden				5.700,00	6.100,00	6.032,00
1	361	Auszahlungen aus der Tilgung von Finanzschulden				5.700,00	6.100,00	6.032,00
SU	36	Summe Auszahlungen aus der Finanzierungstätigkeit				5.700,00	6.100,00	6.032,00
SA	SA4	Saldo (4) Geldfluss aus der Finanzierungstätigkeit (35-36)				-5.700,00	-6.100,00	-6.032,00
SA	SA5	Saldo (5) Geldfluss aus VA-wirksamer Gebarung (SA3+SA4)				-43.400,00	-33.800,00	-33.597,17
Verrechnung zw. operativer Gebarung und investiven Vorhaben								
SA	SA51	Saldo Geldfluss aus operativer Gebarung für invest. Vorhaben				0,00	0,00	0,00
UA 363 Altstadterhaltung und Ortsbildpflege								
UA 363	SA0/SA1	(0) Nettoergeb. (21-22) / SA (1) Geldfluss op. Geb. (31-32)	-39.600,00	-29.600,00	-24.845,80	-37.700,00	-27.700,00	-27.565,17
UA 363	SA00	Nettoergebnis nach Zuweisung und Entnahmen von HH-Rücklagen	-39.600,00	-29.600,00	-24.845,80			
UA 363	SA2	Saldo (2) Geldfluss aus der Investiven Gebarung (33-34)				0,00	0,00	0,00
UA 363	SA3	Saldo (3) Nettofinanzierungssaldo (SA1+SA2)				-37.700,00	-27.700,00	-27.565,17
UA 363	SA4	Saldo (4) Geldfluss aus der Finanzierungstätigkeit (35-36)				-5.700,00	-6.100,00	-6.032,00
UA 363	SA5	Saldo (5) Geldfluss aus VA-wirksamer Gebarung (SA3+SA4)				-43.400,00	-33.800,00	-33.597,17

Voranschlag 2023**Detailnachweis VA / 363 Altstadterhaltung und Ortsbildpflege - interne Vergütungen enthalten**

Fonds	Konto	Bezeichnung	EVA 2023	EVA 2022	ERA 2021	FVA 2023	FVA 2022	FRA 2021
A 36		Heimatpflege						
A 36	SA0/SA1	(0) Nettoergeb. (21-22) / SA (1) Geldfluss op. Geb. (31-32)	-54.900,00	-29.900,00	-24.945,80	-53.000,00	-28.000,00	-27.665,17
A 36	SA00	Nettoergebnis nach Zuweisung und Entnahmen von HH-Rücklagen	-54.900,00	-29.900,00	-24.945,80			
A 36	SA2	Saldo (2) Geldfluss aus der Investiven Gebarung (33-34)				0,00	0,00	0,00
A 36	SA3	Saldo (3) Nettofinanzierungssaldo (SA1+SA2)				-53.000,00	-28.000,00	-27.665,17
A 36	SA4	Saldo (4) Geldfluss aus der Finanzierungstätigkeit (35-36)				-5.700,00	-6.100,00	-6.032,00
A 36	SA5	Saldo (5) Geldfluss aus VA-wirksamer Gebarung (SA3+SA4)				-58.700,00	-34.100,00	-33.697,17
A 36	SA51	Saldo Geldfluss aus operativer Gebarung für invest. Vorhaben				0,00	0,00	0,00

Voranschlag 2023

Detailnachweis VA / 381 Maßnahmen der Kulturpflege - interne Vergütungen enthalten

Fonds	Konto	Bezeichnung	EVA 2023	EVA 2022	ERA 2021	FVA 2023	FVA 2022	FRA 2021
Fonds 381000		Maßnahmen der Kulturpflege						
Operative Gebarung								
381000	810000	Leistungserlöse	4.000,00	4.000,00	330,00	4.000,00	4.000,00	330,00
2	2114/3114	Erträge / Einzahlungen aus Leistungen	4.000,00	4.000,00	330,00	4.000,00	4.000,00	330,00
381000	811000	Miete- und Pachtertrag	1.000,00	500,00	62,50	1.000,00	500,00	62,50
2	2115/3115	Erträge / Einzahlungen aus Besitz und wirtschaftl. Tätigkeit	1.000,00	500,00	62,50	1.000,00	500,00	62,50
1	211/311	Erträge / Einzahl. aus der operativen Verwaltungstätigkeit	5.000,00	4.500,00	392,50	5.000,00	4.500,00	392,50
SU	21/31	Summe Erträge / Einzahlungen operative Gebarung	5.000,00	4.500,00	392,50	5.000,00	4.500,00	392,50
381000	729300	Div. Veranstaltungen	4.000,00	4.000,00	1.154,47	4.000,00	4.000,00	1.154,47
381000	729400	Kanning	5.500,00	5.500,00	4.500,00	5.500,00	5.500,00	4.500,00
381000	729500	Genussmarkt	2.000,00	2.000,00	998,48	2.000,00	2.000,00	998,48
381000	729700	Standortentwicklung 4.0	1.000,00	1.000,00	0,00	1.000,00	1.000,00	0,00
2	2225/3225	Sonstiger Sachaufwand / Sonstige Auszahl. aus Sachaufwand	12.500,00	12.500,00	6.652,95	12.500,00	12.500,00	6.652,95
1	222/322	Sachaufwand / Auszahlungen aus Sachaufwand (o.Transferaufw.)	12.500,00	12.500,00	6.652,95	12.500,00	12.500,00	6.652,95
SU	22/32	Summe Aufwendungen / Auszahlungen operative Gebarung	12.500,00	12.500,00	6.652,95	12.500,00	12.500,00	6.652,95
SA	SA0/SA1	(0) Nettoergeb. (21-22) / SA (1) Geldfluss op. Geb. (31-32)	-7.500,00	-8.000,00	-6.260,45	-7.500,00	-8.000,00	-6.260,45
SA	SA0R	Saldo Haushaltsrücklagen	0,00	0,00	0,00			
SA	SA00	Nettoergebnis nach Zuweisung und Entnahmen von HH-Rücklagen	-7.500,00	-8.000,00	-6.260,45			
Investive Gebarung								
SU	33	Summe Einzahlungen investive Gebarung				0,00	0,00	0,00
SU	34	Summe Auszahlungen investive Gebarung				0,00	0,00	0,00
SA	SA2	Saldo (2) Geldfluss aus der Investiven Gebarung (33-34)				0,00	0,00	0,00
SA	SA3	Saldo (3) Nettofinanzierungssaldo (SA1+SA2)				-7.500,00	-8.000,00	-6.260,45
Finanzierungstätigkeit								
SU	35	Summe Einzahlungen aus der Finanzierungstätigkeit				0,00	0,00	0,00

Voranschlag 2023**Detailnachweis VA / 381 Maßnahmen der Kulturpflege - interne Vergütungen enthalten**

Fonds	Konto	Bezeichnung	EVA 2023	EVA 2022	ERA 2021	FVA 2023	FVA 2022	FRA 2021
SU	36	Summe Auszahlungen aus der Finanzierungstätigkeit				0,00	0,00	0,00
SA	SA4	Saldo (4) Geldfluss aus der Finanzierungstätigkeit (35-36)				0,00	0,00	0,00
SA	SA5	Saldo (5) Geldfluss aus VA-wirksamer Gebarung (SA3+SA4)				-7.500,00	-8.000,00	-6.260,45
Verrechnung zw. operativer Gebarung und investiven Vorhaben								
SA	SA51	Saldo Geldfluss aus operativer Gebarung für invest. Vorhaben				0,00	0,00	0,00
UA	381	Maßnahmen der Kulturpflege						
UA 381	SA0/SA1	(0) Nettoergeb. (21-22) / SA (1) Geldfluss op. Geb. (31-32)	-7.500,00	-8.000,00	-6.260,45	-7.500,00	-8.000,00	-6.260,45
UA 381	SA00	Nettoergebnis nach Zuweisung und Entnahmen von HH-Rücklagen	-7.500,00	-8.000,00	-6.260,45			
UA 381	SA2	Saldo (2) Geldfluss aus der Investiven Gebarung (33-34)				0,00	0,00	0,00
UA 381	SA3	Saldo (3) Nettofinanzierungssaldo (SA1+SA2)				-7.500,00	-8.000,00	-6.260,45
UA 381	SA4	Saldo (4) Geldfluss aus der Finanzierungstätigkeit (35-36)				0,00	0,00	0,00
UA 381	SA5	Saldo (5) Geldfluss aus VA-wirksamer Gebarung (SA3+SA4)				-7.500,00	-8.000,00	-6.260,45
A	38	Sonstige Kulturpflege						
A 38	SA0/SA1	(0) Nettoergeb. (21-22) / SA (1) Geldfluss op. Geb. (31-32)	-7.500,00	-8.000,00	-6.260,45	-7.500,00	-8.000,00	-6.260,45
A 38	SA00	Nettoergebnis nach Zuweisung und Entnahmen von HH-Rücklagen	-7.500,00	-8.000,00	-6.260,45			
A 38	SA2	Saldo (2) Geldfluss aus der Investiven Gebarung (33-34)				0,00	0,00	0,00
A 38	SA3	Saldo (3) Nettofinanzierungssaldo (SA1+SA2)				-7.500,00	-8.000,00	-6.260,45
A 38	SA4	Saldo (4) Geldfluss aus der Finanzierungstätigkeit (35-36)				0,00	0,00	0,00
A 38	SA5	Saldo (5) Geldfluss aus VA-wirksamer Gebarung (SA3+SA4)				-7.500,00	-8.000,00	-6.260,45
A 38	SA51	Saldo Geldfluss aus operativer Gebarung für invest. Vorhaben				0,00	0,00	0,00

Voranschlag 2023

Detailnachweis VA / 390 Kirchliche Angelegenheiten - interne Vergütungen enthalten

Fonds	Konto	Bezeichnung	EVA 2023	EVA 2022	ERA 2021	FVA 2023	FVA 2022	FRA 2021
Fonds 390000		Kirchliche Angelegenheiten						
Operative Gebarung								
SU 21/31		Summe Erträge / Einzahlungen operative Gebarung	0,00	0,00	0,00	0,00	0,00	0,00
390000	729000	Sonstige Ausgaben	0,00	1.000,00	1.100,00	0,00	1.000,00	1.100,00
2	2225/3225	Sonstiger Sachaufwand / Sonstige Auszahl. aus Sachaufwand	0,00	1.000,00	1.100,00	0,00	1.000,00	1.100,00
1	222/322	Sachaufwand / Auszahlungen aus Sachaufwand (o.Transferaufw.)	0,00	1.000,00	1.100,00	0,00	1.000,00	1.100,00
390000	757200	Subvention	1.200,00	0,00	0,00	1.200,00	0,00	0,00
2	2234/3234	Transferaufwand / -zahlungen an Haush. & Org.o.Erwerbschar.	1.200,00	0,00	0,00	1.200,00	0,00	0,00
1	223/323	Transferaufwand (lfd. u.KTs) / Auszahl. Transfers (ohne KTs)	1.200,00	0,00	0,00	1.200,00	0,00	0,00
SU 22/32		Summe Aufwendungen / Auszahlungen operative Gebarung	1.200,00	1.000,00	1.100,00	1.200,00	1.000,00	1.100,00
SA SA0/SA1		(0) Nettoergeb. (21-22) / SA (1) Geldfluss op. Geb. (31-32)	-1.200,00	-1.000,00	-1.100,00	-1.200,00	-1.000,00	-1.100,00
SA SA0R		Saldo Haushaltsrücklagen	0,00	0,00	0,00			
SA SA00		Nettoergebnis nach Zuweisung und Entnahmen von HH-Rücklagen	-1.200,00	-1.000,00	-1.100,00			
Investive Gebarung								
SU 33		Summe Einzahlungen investive Gebarung				0,00	0,00	0,00
SU 34		Summe Auszahlungen investive Gebarung				0,00	0,00	0,00
SA SA2		Saldo (2) Geldfluss aus der Investiven Gebarung (33-34)				0,00	0,00	0,00
SA SA3		Saldo (3) Nettofinanzierungssaldo (SA1+SA2)				-1.200,00	-1.000,00	-1.100,00
Finanzierungstätigkeit								
SU 35		Summe Einzahlungen aus der Finanzierungstätigkeit				0,00	0,00	0,00
SU 36		Summe Auszahlungen aus der Finanzierungstätigkeit				0,00	0,00	0,00
SA SA4		Saldo (4) Geldfluss aus der Finanzierungstätigkeit (35-36)				0,00	0,00	0,00
SA SA5		Saldo (5) Geldfluss aus VA-wirksamer Gebarung (SA3+SA4)				-1.200,00	-1.000,00	-1.100,00
Verrechnung zw. operativer Gebarung und investiven Vorhaben								
SA SA51		Saldo Geldfluss aus operativer Gebarung für invest. Vorhaben				0,00	0,00	0,00

Voranschlag 2023**Detailnachweis VA / 390 Kirchliche Angelegenheiten - interne Vergütungen enthalten**

Fonds	Konto	Bezeichnung	EVA 2023	EVA 2022	ERA 2021	FVA 2023	FVA 2022	FRA 2021
UA 390		Kirchliche Angelegenheiten						
UA 390	SA0/SA1	(0) Nettoergeb. (21-22) / SA (1) Geldfluss op. Geb. (31-32)	-1.200,00	-1.000,00	-1.100,00	-1.200,00	-1.000,00	-1.100,00
UA 390	SA00	Nettoergebnis nach Zuweisung und Entnahmen von HH-Rücklagen	-1.200,00	-1.000,00	-1.100,00			
UA 390	SA2	Saldo (2) Geldfluss aus der Investiven Gebarung (33-34)				0,00	0,00	0,00
UA 390	SA3	Saldo (3) Nettofinanzierungssaldo (SA1+SA2)				-1.200,00	-1.000,00	-1.100,00
UA 390	SA4	Saldo (4) Geldfluss aus der Finanzierungstätigkeit (35-36)				0,00	0,00	0,00
UA 390	SA5	Saldo (5) Geldfluss aus VA-wirksamer Gebarung (SA3+SA4)				-1.200,00	-1.000,00	-1.100,00
A 39		Kultus						
A 39	SA0/SA1	(0) Nettoergeb. (21-22) / SA (1) Geldfluss op. Geb. (31-32)	-1.200,00	-1.000,00	-1.100,00	-1.200,00	-1.000,00	-1.100,00
A 39	SA00	Nettoergebnis nach Zuweisung und Entnahmen von HH-Rücklagen	-1.200,00	-1.000,00	-1.100,00			
A 39	SA2	Saldo (2) Geldfluss aus der Investiven Gebarung (33-34)				0,00	0,00	0,00
A 39	SA3	Saldo (3) Nettofinanzierungssaldo (SA1+SA2)				-1.200,00	-1.000,00	-1.100,00
A 39	SA4	Saldo (4) Geldfluss aus der Finanzierungstätigkeit (35-36)				0,00	0,00	0,00
A 39	SA5	Saldo (5) Geldfluss aus VA-wirksamer Gebarung (SA3+SA4)				-1.200,00	-1.000,00	-1.100,00
A 39	SA51	Saldo Geldfluss aus operativer Gebarung für invest. Vorhaben				0,00	0,00	0,00
Gruppe 3		Kunst, Kultur und Kultus						
Gruppe 3	SA0/SA1	(0) Nettoergeb. (21-22) / SA (1) Geldfluss op. Geb. (31-32)	-179.600,00	-142.900,00	-146.313,69	-177.700,00	-141.000,00	-149.033,06
Gruppe 3	SA00	Nettoergebnis nach Zuweisung und Entnahmen von HH-Rücklagen	-179.600,00	-142.900,00	-146.313,69			
Gruppe 3	SA2	Saldo (2) Geldfluss aus der Investiven Gebarung (33-34)				0,00	0,00	0,00
Gruppe 3	SA3	Saldo (3) Nettofinanzierungssaldo (SA1+SA2)				-177.700,00	-141.000,00	-149.033,06
Gruppe 3	SA4	Saldo (4) Geldfluss aus der Finanzierungstätigkeit (35-36)				-5.700,00	-6.100,00	-6.032,00
Gruppe 3	SA5	Saldo (5) Geldfluss aus VA-wirksamer Gebarung (SA3+SA4)				-183.400,00	-147.100,00	-155.065,06
Gruppe 3	SA51	Saldo Geldfluss aus operativer Gebarung für invest. Vorhaben				0,00	0,00	0,00

Voranschlag 2023

Detailnachweis VA / 419 Sonstige Einrichtungen und Maßnahmen - interne Vergütungen enthalten

Fonds	Konto	Bezeichnung	EVA 2023	EVA 2022	ERA 2021	FVA 2023	FVA 2022	FRA 2021
Fonds 419000		Sonstige Einrichtungen und Maßnahmen						
Operative Gebarung								
SU 21/31		Summe Erträge / Einzahlungen operative Gebarung	0,00	0,00	0,00	0,00	0,00	0,00
419000	751000	Lfd. Transferz. an Länder	21.000,00	19.000,00	20.178,28	21.000,00	19.000,00	20.178,28
419000	751100	Sozialhilfeumlage	352.000,00	339.000,00	317.132,14	352.000,00	339.000,00	317.132,14
2	2231/3231	Transferaufwand / -zahlungen an Träger des öffentl. Rechts	373.000,00	358.000,00	337.310,42	373.000,00	358.000,00	337.310,42
1	223/323	Transferaufwand (lfd. u.KTs) / Auszahl. Transfers (ohne KTs)	373.000,00	358.000,00	337.310,42	373.000,00	358.000,00	337.310,42
SU 22/32		Summe Aufwendungen / Auszahlungen operative Gebarung	373.000,00	358.000,00	337.310,42	373.000,00	358.000,00	337.310,42
SA SA0/SA1		(0) Nettoergeb. (21-22) / SA (1) Geldfluss op. Geb. (31-32)	-373.000,00	-358.000,00	-337.310,42	-373.000,00	-358.000,00	-337.310,42
SA SA0R		Saldo Haushaltsrücklagen	0,00	0,00	0,00			
SA SA00		Nettoergebnis nach Zuweisung und Entnahmen von HH-Rücklagen	-373.000,00	-358.000,00	-337.310,42			
Investive Gebarung								
SU 33		Summe Einzahlungen investive Gebarung				0,00	0,00	0,00
SU 34		Summe Auszahlungen investive Gebarung				0,00	0,00	0,00
SA SA2		Saldo (2) Geldfluss aus der Investiven Gebarung (33-34)				0,00	0,00	0,00
SA SA3		Saldo (3) Nettofinanzierungssaldo (SA1+SA2)				-373.000,00	-358.000,00	-337.310,42
Finanzierungstätigkeit								
SU 35		Summe Einzahlungen aus der Finanzierungstätigkeit				0,00	0,00	0,00
SU 36		Summe Auszahlungen aus der Finanzierungstätigkeit				0,00	0,00	0,00
SA SA4		Saldo (4) Geldfluss aus der Finanzierungstätigkeit (35-36)				0,00	0,00	0,00
SA SA5		Saldo (5) Geldfluss aus VA-wirksamer Gebarung (SA3+SA4)				-373.000,00	-358.000,00	-337.310,42
Verrechnung zw. operativer Gebarung und investiven Vorhaben								
SA SA51		Saldo Geldfluss aus operativer Gebarung für invest. Vorhaben				0,00	0,00	0,00

Voranschlag 2023**Detailnachweis VA / 419 Sonstige Einrichtungen und Maßnahmen - interne Vergütungen enthalten**

Fonds	Konto	Bezeichnung	EVA 2023	EVA 2022	ERA 2021	FVA 2023	FVA 2022	FRA 2021
UA 419		Sonstige Einrichtungen und Maßnahmen						
UA 419	SA0/SA1	(0) Nettoergeb. (21-22) / SA (1) Geldfluss op. Geb. (31-32)	-373.000,00	-358.000,00	-337.310,42	-373.000,00	-358.000,00	-337.310,42
UA 419	SA00	Nettoergebnis nach Zuweisung und Entnahmen von HH-Rücklagen	-373.000,00	-358.000,00	-337.310,42			
UA 419	SA2	Saldo (2) Geldfluss aus der Investiven Gebarung (33-34)				0,00	0,00	0,00
UA 419	SA3	Saldo (3) Nettofinanzierungssaldo (SA1+SA2)				-373.000,00	-358.000,00	-337.310,42
UA 419	SA4	Saldo (4) Geldfluss aus der Finanzierungstätigkeit (35-36)				0,00	0,00	0,00
UA 419	SA5	Saldo (5) Geldfluss aus VA-wirksamer Gebarung (SA3+SA4)				-373.000,00	-358.000,00	-337.310,42
A 41		Allgemeine öffentliche Wohlfahrt						
A 41	SA0/SA1	(0) Nettoergeb. (21-22) / SA (1) Geldfluss op. Geb. (31-32)	-373.000,00	-358.000,00	-337.310,42	-373.000,00	-358.000,00	-337.310,42
A 41	SA00	Nettoergebnis nach Zuweisung und Entnahmen von HH-Rücklagen	-373.000,00	-358.000,00	-337.310,42			
A 41	SA2	Saldo (2) Geldfluss aus der Investiven Gebarung (33-34)				0,00	0,00	0,00
A 41	SA3	Saldo (3) Nettofinanzierungssaldo (SA1+SA2)				-373.000,00	-358.000,00	-337.310,42
A 41	SA4	Saldo (4) Geldfluss aus der Finanzierungstätigkeit (35-36)				0,00	0,00	0,00
A 41	SA5	Saldo (5) Geldfluss aus VA-wirksamer Gebarung (SA3+SA4)				-373.000,00	-358.000,00	-337.310,42
A 41	SA51	Saldo Geldfluss aus operativer Gebarung für invest. Vorhaben				0,00	0,00	0,00

Voranschlag 2023

Detailnachweis VA / 422 Tagesheimstätten - interne Vergütungen enthalten

Fonds	Konto	Bezeichnung	EVA 2023	EVA 2022	ERA 2021	FVA 2023	FVA 2022	FRA 2021
Fonds 422000		Tagesheimstätten						
Operative Gebarung								
422000	810000	Leistungserlöse	30.000,00	6.000,00	0,00	30.000,00	6.000,00	0,00
422000	816000	Kostenbeiträge (Kostenersätze) für sonst. Leist.	90.000,00	18.000,00	0,00	90.000,00	18.000,00	0,00
2	2114/3114	Erträge / Einzahlungen aus Leistungen	120.000,00	24.000,00	0,00	120.000,00	24.000,00	0,00
1	211/311	Erträge / Einzahl. aus der operativen Verwaltungstätigkeit	120.000,00	24.000,00	0,00	120.000,00	24.000,00	0,00
SU	21/31	Summe Erträge / Einzahlungen operative Gebarung	120.000,00	24.000,00	0,00	120.000,00	24.000,00	0,00
422000	510000	Geldbezüge d. Vertragsbed. der Verw.	84.000,00	33.000,00	0,00	84.000,00	33.000,00	0,00
422000	511000	Geldb. Vertragsbed. in handw. Verwendung	8.000,00	4.000,00	0,00	8.000,00	4.000,00	0,00
2	2211/3211	Personalaufwand / Ausz. (Bezüge, Nebengeb., Mehrleistungen)	92.000,00	37.000,00	0,00	92.000,00	37.000,00	0,00
422000	580000	Dienstgeberbeiträge FLAF	3.700,00	1.500,00	0,00	3.700,00	1.500,00	0,00
422000	582000	Leistungen aus der Selbstträgerschaft	19.700,00	8.000,00	0,00	19.700,00	8.000,00	0,00
2	2212/3212	Gesetzlicher und freiwilliger Sozialaufwand / Auszahlungen	23.400,00	9.500,00	0,00	23.400,00	9.500,00	0,00
422000	592000	Dot. von Rückstel. für Jubiläumswendungen	100,00	500,00	0,00	0,00	0,00	0,00
2	2214	Nicht finanzierungswirksamer Personalaufwand	100,00	500,00	0,00	0,00	0,00	0,00
1	221/321	Personalaufwand / Auszahlungen aus Personalaufwand	115.500,00	47.000,00	0,00	115.400,00	46.500,00	0,00
422000	400000	Geringwertige Wirtschaftsg. Anlageverm.	1.000,00	2.000,00	0,00	1.000,00	2.000,00	0,00
422000	400200	Beistellung für Tagesbetreuung	1.000,00	0,00	0,00	1.000,00	0,00	0,00
422000	430000	Mittagessen	15.000,00	3.000,00	0,00	15.000,00	3.000,00	0,00
422000	454000	Reinigungsmittel	500,00	500,00	0,00	500,00	500,00	0,00
422000	456000	Schreib-, Zeichen- und son. Büromittel	500,00	1.000,00	0,00	500,00	1.000,00	0,00
2	2221/3221	Gebrauchs- und Verbrauchsgüter, Handelswaren / Auszahlungen	18.000,00	6.500,00	0,00	18.000,00	6.500,00	0,00
422000	600000	Strom	5.000,00	800,00	0,00	5.000,00	800,00	0,00
422000	630000	Postdienste	100,00	0,00	0,00	100,00	0,00	0,00
422000	631000	Telekommunikationsdienste	500,00	200,00	0,00	500,00	200,00	0,00
422000	670000	Versicherungen	1.500,00	0,00	0,00	1.500,00	0,00	0,00

Voranschlag 2023

Detailnachweis VA / 422 Tagesheimstätten - interne Vergütungen enthalten

Fonds	Konto	Bezeichnung	EVA 2023	EVA 2022	ERA 2021	FVA 2023	FVA 2022	FRA 2021
2	2222/3222	Verwaltungs- und Betriebsaufwand / Auszahlungen	7.100,00	1.000,00	0,00	7.100,00	1.000,00	0,00
422000	614000	Instandhaltung von Gebäuden	1.000,00	0,00	0,00	1.000,00	0,00	0,00
422000	618200	Instandhaltung der Einrichtung	1.000,00	0,00	0,00	1.000,00	0,00	0,00
2	2224/3224	Instandhaltung / Auszahlungen für Instandhaltung	2.000,00	0,00	0,00	2.000,00	0,00	0,00
422000	710000	Öffentliche Abgaben ohne Geb. gem. FAG	2.000,00	0,00	0,00	2.000,00	0,00	0,00
422000	728800	Entgelte für Grünraumpflege	4.000,00	0,00	0,00	4.000,00	0,00	0,00
2	2225/3225	Sonstiger Sachaufwand / Sonstige Auszahl. aus Sachaufwand	6.000,00	0,00	0,00	6.000,00	0,00	0,00
1	222/322	Sachaufwand / Auszahlungen aus Sachaufwand (o.Transferaufw.)	33.100,00	7.500,00	0,00	33.100,00	7.500,00	0,00
SU	22/32	Summe Aufwendungen / Auszahlungen operative Gebarung	148.600,00	54.500,00	0,00	148.500,00	54.000,00	0,00
SA	SA0/SA1	(0) Nettoergeb. (21-22) / SA (1) Geldfluss op. Geb. (31-32)	-28.600,00	-30.500,00	0,00	-28.500,00	-30.000,00	0,00
SA	SA0R	Saldo Haushaltsrücklagen	0,00	0,00	0,00			
SA	SA00	Nettoergebnis nach Zuweisung und Entnahmen von HH-Rücklagen	-28.600,00	-30.500,00	0,00			
Investive Gebarung								
SU	33	Summe Einzahlungen investive Gebarung				0,00	0,00	0,00
SU	34	Summe Auszahlungen investive Gebarung				0,00	0,00	0,00
SA	SA2	Saldo (2) Geldfluss aus der Investiven Gebarung (33-34)				0,00	0,00	0,00
SA	SA3	Saldo (3) Nettofinanzierungssaldo (SA1+SA2)				-28.500,00	-30.000,00	0,00
Finanzierungstätigkeit								
SU	35	Summe Einzahlungen aus der Finanzierungstätigkeit				0,00	0,00	0,00
SU	36	Summe Auszahlungen aus der Finanzierungstätigkeit				0,00	0,00	0,00
SA	SA4	Saldo (4) Geldfluss aus der Finanzierungstätigkeit (35-36)				0,00	0,00	0,00
SA	SA5	Saldo (5) Geldfluss aus VA-wirksamer Gebarung (SA3+SA4)				-28.500,00	-30.000,00	0,00
Verrechnung zw. operativer Gebarung und investiven Vorhaben								
SA	SA51	Saldo Geldfluss aus operativer Gebarung für invest. Vorhaben				0,00	0,00	0,00

Voranschlag 2023
Detailnachweis VA / 422 Tagesheimstätten - interne Vergütungen enthalten

Fonds	Konto	Bezeichnung	EVA 2023	EVA 2022	ERA 2021	FVA 2023	FVA 2022	FRA 2021
UA 422		Tagesheimstätten						
UA 422	SA0/SA1	(0) Nettoergeb. (21-22) / SA (1) Geldfluss op. Geb. (31-32)	-28.600,00	-30.500,00	0,00	-28.500,00	-30.000,00	0,00
UA 422	SA00	Nettoergebnis nach Zuweisung und Entnahmen von HH-Rücklagen	-28.600,00	-30.500,00	0,00			
UA 422	SA2	Saldo (2) Geldfluss aus der Investiven Gebarung (33-34)				0,00	0,00	0,00
UA 422	SA3	Saldo (3) Nettofinanzierungssaldo (SA1+SA2)				-28.500,00	-30.000,00	0,00
UA 422	SA4	Saldo (4) Geldfluss aus der Finanzierungstätigkeit (35-36)				0,00	0,00	0,00
UA 422	SA5	Saldo (5) Geldfluss aus VA-wirksamer Gebarung (SA3+SA4)				-28.500,00	-30.000,00	0,00

Voranschlag 2023

Detailnachweis VA / 429 Sonstige Einrichtungen und Maßnahmen - interne Vergütungen enthalten

Fonds	Konto	Bezeichnung	EVA 2023	EVA 2022	ERA 2021	FVA 2023	FVA 2022	FRA 2021
Fonds 429000		Sonstige Einrichtungen und Maßnahmen						
Operative Gebarung								
429000	816000	Kostenbeiträge (Kostensätze) für sonst. Leist.	26.000,00	0,00	0,00	26.000,00	0,00	0,00
2	2114/3114	Erträge / Einzahlungen aus Leistungen	26.000,00	0,00	0,00	26.000,00	0,00	0,00
429000	829800	Essen auf Räder	0,00	25.000,00	26.104,24	0,00	25.000,00	26.256,04
2	2116/3116	Erträge / Einz. aus Veräußerung/GWG u. sonst. Erträge/Einz.	0,00	25.000,00	26.104,24	0,00	25.000,00	26.256,04
1	211/311	Erträge / Einzahl. aus der operativen Verwaltungstätigkeit	26.000,00	25.000,00	26.104,24	26.000,00	25.000,00	26.256,04
429000	861000	Lfd. Transferz. von Ländern	3.000,00	0,00	0,00	3.000,00	0,00	0,00
2	2121/3121	Transferertrag / -zahlungen von Trägern des öffentl. Rechts	3.000,00	0,00	0,00	3.000,00	0,00	0,00
1	212/312	Erträge aus Transfers / Einzahl. aus Transfers (ohne KTs)	3.000,00	0,00	0,00	3.000,00	0,00	0,00
SU 21/31		Summe Erträge / Einzahlungen operative Gebarung	29.000,00	25.000,00	26.104,24	29.000,00	25.000,00	26.256,04
429000	400000	Geringwertige Wirtschaftsg. Anlageverm.	500,00	0,00	0,00	500,00	0,00	0,00
429000	430000	Mittagessen	26.000,00	0,00	0,00	26.000,00	0,00	0,00
2	2221/3221	Gebrauchs- und Verbrauchsgüter, Handelswaren / Auszahlungen	26.500,00	0,00	0,00	26.500,00	0,00	0,00
429000	670000	Versicherungen	1.000,00	0,00	0,00	1.000,00	0,00	0,00
2	2222/3222	Verwaltungs- und Betriebsaufwand / Auszahlungen	1.000,00	0,00	0,00	1.000,00	0,00	0,00
429000	724000	Reisegebühren	2.500,00	0,00	0,00	2.500,00	0,00	0,00
429000	729800	Essen auf Räder	0,00	25.000,00	30.173,92	0,00	25.000,00	30.173,92
2	2225/3225	Sonstiger Sachaufwand / Sonstige Auszahl. aus Sachaufwand	2.500,00	25.000,00	30.173,92	2.500,00	25.000,00	30.173,92
1	222/322	Sachaufwand / Auszahlungen aus Sachaufwand (o.Transferaufw.)	30.000,00	25.000,00	30.173,92	30.000,00	25.000,00	30.173,92
429000	768300	Freie Wohlfahrt für Bedürftige	8.000,00	8.000,00	4.068,30	8.000,00	8.000,00	4.068,30
2	2234/3234	Transferaufwand / -zahlungen an Haush. & Org.o.Erwerbschar.	8.000,00	8.000,00	4.068,30	8.000,00	8.000,00	4.068,30
1	223/323	Transferaufwand (lfd. u.KTs) / Auszahl. Transfers (ohne KTs)	8.000,00	8.000,00	4.068,30	8.000,00	8.000,00	4.068,30
SU 22/32		Summe Aufwendungen / Auszahlungen operative Gebarung	38.000,00	33.000,00	34.242,22	38.000,00	33.000,00	34.242,22
SA SA0/SA1		(0) Nettoergeb. (21-22) / SA (1) Geldfluss op. Geb. (31-32)	-9.000,00	-8.000,00	-8.137,98	-9.000,00	-8.000,00	-7.986,18
SA SA0R		Saldo Haushaltsrücklagen	0,00	0,00	0,00			

Voranschlag 2023**Detailnachweis VA / 429 Sonstige Einrichtungen und Maßnahmen - interne Vergütungen enthalten**

Fonds	Konto	Bezeichnung	EVA 2023	EVA 2022	ERA 2021	FVA 2023	FVA 2022	FRA 2021
SA	SA00	Nettoergebnis nach Zuweisung und Entnahmen von HH-Rücklagen	-9.000,00	-8.000,00	-8.137,98			
Investive Gebarung								
SU	33	Summe Einzahlungen investive Gebarung				0,00	0,00	0,00
SU	34	Summe Auszahlungen investive Gebarung				0,00	0,00	0,00
SA	SA2	Saldo (2) Geldfluss aus der Investiven Gebarung (33-34)				0,00	0,00	0,00
SA	SA3	Saldo (3) Nettofinanzierungssaldo (SA1+SA2)				-9.000,00	-8.000,00	-7.986,18
Finanzierungstätigkeit								
SU	35	Summe Einzahlungen aus der Finanzierungstätigkeit				0,00	0,00	0,00
SU	36	Summe Auszahlungen aus der Finanzierungstätigkeit				0,00	0,00	0,00
SA	SA4	Saldo (4) Geldfluss aus der Finanzierungstätigkeit (35-36)				0,00	0,00	0,00
SA	SA5	Saldo (5) Geldfluss aus VA-wirksamer Gebarung (SA3+SA4)				-9.000,00	-8.000,00	-7.986,18
Verrechnung zw. operativer Gebarung und investiven Vorhaben								
SA	SA51	Saldo Geldfluss aus operativer Gebarung für invest. Vorhaben				0,00	0,00	0,00
UA 429 Sonstige Einrichtungen und Maßnahmen								
UA 429	SA0/SA1	(0) Nettoergeb. (21-22) / SA (1) Geldfluss op. Geb. (31-32)	-9.000,00	-8.000,00	-8.137,98	-9.000,00	-8.000,00	-7.986,18
UA 429	SA00	Nettoergebnis nach Zuweisung und Entnahmen von HH-Rücklagen	-9.000,00	-8.000,00	-8.137,98			
UA 429	SA2	Saldo (2) Geldfluss aus der Investiven Gebarung (33-34)				0,00	0,00	0,00
UA 429	SA3	Saldo (3) Nettofinanzierungssaldo (SA1+SA2)				-9.000,00	-8.000,00	-7.986,18
UA 429	SA4	Saldo (4) Geldfluss aus der Finanzierungstätigkeit (35-36)				0,00	0,00	0,00
UA 429	SA5	Saldo (5) Geldfluss aus VA-wirksamer Gebarung (SA3+SA4)				-9.000,00	-8.000,00	-7.986,18

Voranschlag 2023**Detailnachweis VA / 429 Sonstige Einrichtungen und Maßnahmen - interne Vergütungen enthalten**

Fonds	Konto	Bezeichnung	EVA 2023	EVA 2022	ERA 2021	FVA 2023	FVA 2022	FRA 2021
A 42		Freie Wohlfahrt						
A 42	SA0/SA1	(0) Nettoergeb. (21-22) / SA (1) Geldfluss op. Geb. (31-32)	-37.600,00	-38.500,00	-8.137,98	-37.500,00	-38.000,00	-7.986,18
A 42	SA00	Nettoergebnis nach Zuweisung und Entnahmen von HH-Rücklagen	-37.600,00	-38.500,00	-8.137,98			
A 42	SA2	Saldo (2) Geldfluss aus der Investiven Gebarung (33-34)				0,00	0,00	0,00
A 42	SA3	Saldo (3) Nettofinanzierungssaldo (SA1+SA2)				-37.500,00	-38.000,00	-7.986,18
A 42	SA4	Saldo (4) Geldfluss aus der Finanzierungstätigkeit (35-36)				0,00	0,00	0,00
A 42	SA5	Saldo (5) Geldfluss aus VA-wirksamer Gebarung (SA3+SA4)				-37.500,00	-38.000,00	-7.986,18
A 42	SA51	Saldo Geldfluss aus operativer Gebarung für invest. Vorhaben				0,00	0,00	0,00

Voranschlag 2023**Detailnachweis VA / 439 Sonstige Einrichtungen und Maßnahmen - interne Vergütungen enthalten**

Fonds	Konto	Bezeichnung	EVA 2023	EVA 2022	ERA 2021	FVA 2023	FVA 2022	FRA 2021
Fonds 439000		Sonstige Einrichtungen und Maßnahmen						
Operative Gebarung								
SU 21/31		Summe Erträge / Einzahlungen operative Gebarung	0,00	0,00	0,00	0,00	0,00	0,00
439000	751000	Lfd. Transferz. an Länder	67.000,00	65.000,00	60.283,40	67.000,00	65.000,00	60.283,40
2	2231/3231	Transferaufwand / -zahlungen an Träger des öffentl. Rechts	67.000,00	65.000,00	60.283,40	67.000,00	65.000,00	60.283,40
1	223/323	Transferaufwand (lfd. u.KTs) / Auszahl. Transfers (ohne KTs)	67.000,00	65.000,00	60.283,40	67.000,00	65.000,00	60.283,40
SU 22/32		Summe Aufwendungen / Auszahlungen operative Gebarung	67.000,00	65.000,00	60.283,40	67.000,00	65.000,00	60.283,40
SA SA0/SA1		(0) Nettoergeb. (21-22) / SA (1) Geldfluss op. Geb. (31-32)	-67.000,00	-65.000,00	-60.283,40	-67.000,00	-65.000,00	-60.283,40
SA SA0R		Saldo Haushaltsrücklagen	0,00	0,00	0,00			
SA SA00		Nettoergebnis nach Zuweisung und Entnahmen von HH-Rücklagen	-67.000,00	-65.000,00	-60.283,40			
Investive Gebarung								
SU 33		Summe Einzahlungen investive Gebarung				0,00	0,00	0,00
SU 34		Summe Auszahlungen investive Gebarung				0,00	0,00	0,00
SA SA2		Saldo (2) Geldfluss aus der Investiven Gebarung (33-34)				0,00	0,00	0,00
SA SA3		Saldo (3) Nettofinanzierungssaldo (SA1+SA2)				-67.000,00	-65.000,00	-60.283,40
Finanzierungstätigkeit								
SU 35		Summe Einzahlungen aus der Finanzierungstätigkeit				0,00	0,00	0,00
SU 36		Summe Auszahlungen aus der Finanzierungstätigkeit				0,00	0,00	0,00
SA SA4		Saldo (4) Geldfluss aus der Finanzierungstätigkeit (35-36)				0,00	0,00	0,00
SA SA5		Saldo (5) Geldfluss aus VA-wirksamer Gebarung (SA3+SA4)				-67.000,00	-65.000,00	-60.283,40
Verrechnung zw. operativer Gebarung und investiven Vorhaben								
SA SA51		Saldo Geldfluss aus operativer Gebarung für invest. Vorhaben				0,00	0,00	0,00

Voranschlag 2023**Detailnachweis VA / 439 Sonstige Einrichtungen und Maßnahmen - interne Vergütungen enthalten**

Fonds	Konto	Bezeichnung	EVA 2023	EVA 2022	ERA 2021	FVA 2023	FVA 2022	FRA 2021
UA 439		Sonstige Einrichtungen und Maßnahmen						
UA 439	SA0/SA1	(0) Nettoergeb. (21-22) / SA (1) Geldfluss op. Geb. (31-32)	-67.000,00	-65.000,00	-60.283,40	-67.000,00	-65.000,00	-60.283,40
UA 439	SA00	Nettoergebnis nach Zuweisung und Entnahmen von HH-Rücklagen	-67.000,00	-65.000,00	-60.283,40			
UA 439	SA2	Saldo (2) Geldfluss aus der Investiven Gebarung (33-34)				0,00	0,00	0,00
UA 439	SA3	Saldo (3) Nettofinanzierungssaldo (SA1+SA2)				-67.000,00	-65.000,00	-60.283,40
UA 439	SA4	Saldo (4) Geldfluss aus der Finanzierungstätigkeit (35-36)				0,00	0,00	0,00
UA 439	SA5	Saldo (5) Geldfluss aus VA-wirksamer Gebarung (SA3+SA4)				-67.000,00	-65.000,00	-60.283,40
A 43		Jugendwohlfahrt						
A 43	SA0/SA1	(0) Nettoergeb. (21-22) / SA (1) Geldfluss op. Geb. (31-32)	-67.000,00	-65.000,00	-60.283,40	-67.000,00	-65.000,00	-60.283,40
A 43	SA00	Nettoergebnis nach Zuweisung und Entnahmen von HH-Rücklagen	-67.000,00	-65.000,00	-60.283,40			
A 43	SA2	Saldo (2) Geldfluss aus der Investiven Gebarung (33-34)				0,00	0,00	0,00
A 43	SA3	Saldo (3) Nettofinanzierungssaldo (SA1+SA2)				-67.000,00	-65.000,00	-60.283,40
A 43	SA4	Saldo (4) Geldfluss aus der Finanzierungstätigkeit (35-36)				0,00	0,00	0,00
A 43	SA5	Saldo (5) Geldfluss aus VA-wirksamer Gebarung (SA3+SA4)				-67.000,00	-65.000,00	-60.283,40
A 43	SA51	Saldo Geldfluss aus operativer Gebarung für invest. Vorhaben				0,00	0,00	0,00

Voranschlag 2023

Detailnachweis VA / 469 Sonstige Maßnahmen - interne Vergütungen enthalten

Fonds	Konto	Bezeichnung	EVA 2023	EVA 2022	ERA 2021	FVA 2023	FVA 2022	FRA 2021
Fonds 469000		Sonstige Maßnahmen						
Operative Gebarung								
SU 21/31		Summe Erträge / Einzahlungen operative Gebarung	0,00	0,00	0,00	0,00	0,00	0,00
469000	413000	Handelswaren	1.000,00	1.000,00	750,00	1.000,00	1.000,00	750,00
2	2221/3221	Gebrauchs- und Verbrauchsgüter, Handelswaren / Auszahlungen	1.000,00	1.000,00	750,00	1.000,00	1.000,00	750,00
1	222/322	Sachaufwand / Auszahlungen aus Sachaufwand (o.Transferaufw.)	1.000,00	1.000,00	750,00	1.000,00	1.000,00	750,00
469000	751000	Lfd. Transferz. an Länder	1.000,00	1.000,00	497,50	1.000,00	1.000,00	497,50
2	2231/3231	Transferaufwand / -zahlungen an Träger des öffentl. Rechts	1.000,00	1.000,00	497,50	1.000,00	1.000,00	497,50
1	223/323	Transferaufwand (lfd. u.KTs) / Auszahl. Transfers (ohne KTs)	1.000,00	1.000,00	497,50	1.000,00	1.000,00	497,50
SU 22/32		Summe Aufwendungen / Auszahlungen operative Gebarung	2.000,00	2.000,00	1.247,50	2.000,00	2.000,00	1.247,50
SA SA0/SA1		(0) Nettoergeb. (21-22) / SA (1) Geldfluss op. Geb. (31-32)	-2.000,00	-2.000,00	-1.247,50	-2.000,00	-2.000,00	-1.247,50
SA SA0R		Saldo Haushaltsrücklagen	0,00	0,00	0,00			
SA SA00		Nettoergebnis nach Zuweisung und Entnahmen von HH-Rücklagen	-2.000,00	-2.000,00	-1.247,50			
Investive Gebarung								
SU 33		Summe Einzahlungen investive Gebarung				0,00	0,00	0,00
SU 34		Summe Auszahlungen investive Gebarung				0,00	0,00	0,00
SA SA2		Saldo (2) Geldfluss aus der Investiven Gebarung (33-34)				0,00	0,00	0,00
SA SA3		Saldo (3) Nettofinanzierungssaldo (SA1+SA2)				-2.000,00	-2.000,00	-1.247,50
Finanzierungstätigkeit								
SU 35		Summe Einzahlungen aus der Finanzierungstätigkeit				0,00	0,00	0,00
SU 36		Summe Auszahlungen aus der Finanzierungstätigkeit				0,00	0,00	0,00
SA SA4		Saldo (4) Geldfluss aus der Finanzierungstätigkeit (35-36)				0,00	0,00	0,00
SA SA5		Saldo (5) Geldfluss aus VA-wirksamer Gebarung (SA3+SA4)				-2.000,00	-2.000,00	-1.247,50
Verrechnung zw. operativer Gebarung und investiven Vorhaben								
SA SA51		Saldo Geldfluss aus operativer Gebarung für invest. Vorhaben				0,00	0,00	0,00

Voranschlag 2023**Detailnachweis VA / 469 Sonstige Maßnahmen - interne Vergütungen enthalten**

Fonds	Konto	Bezeichnung	EVA 2023	EVA 2022	ERA 2021	FVA 2023	FVA 2022	FRA 2021
UA 469		Sonstige Maßnahmen						
UA 469	SA0/SA1	(0) Nettoergeb. (21-22) / SA (1) Geldfluss op. Geb. (31-32)	-2.000,00	-2.000,00	-1.247,50	-2.000,00	-2.000,00	-1.247,50
UA 469	SA00	Nettoergebnis nach Zuweisung und Entnahmen von HH-Rücklagen	-2.000,00	-2.000,00	-1.247,50			
UA 469	SA2	Saldo (2) Geldfluss aus der Investiven Gebarung (33-34)				0,00	0,00	0,00
UA 469	SA3	Saldo (3) Nettofinanzierungssaldo (SA1+SA2)				-2.000,00	-2.000,00	-1.247,50
UA 469	SA4	Saldo (4) Geldfluss aus der Finanzierungstätigkeit (35-36)				0,00	0,00	0,00
UA 469	SA5	Saldo (5) Geldfluss aus VA-wirksamer Gebarung (SA3+SA4)				-2.000,00	-2.000,00	-1.247,50
A 46		Familienpolitische Maßnahmen						
A 46	SA0/SA1	(0) Nettoergeb. (21-22) / SA (1) Geldfluss op. Geb. (31-32)	-2.000,00	-2.000,00	-1.247,50	-2.000,00	-2.000,00	-1.247,50
A 46	SA00	Nettoergebnis nach Zuweisung und Entnahmen von HH-Rücklagen	-2.000,00	-2.000,00	-1.247,50			
A 46	SA2	Saldo (2) Geldfluss aus der Investiven Gebarung (33-34)				0,00	0,00	0,00
A 46	SA3	Saldo (3) Nettofinanzierungssaldo (SA1+SA2)				-2.000,00	-2.000,00	-1.247,50
A 46	SA4	Saldo (4) Geldfluss aus der Finanzierungstätigkeit (35-36)				0,00	0,00	0,00
A 46	SA5	Saldo (5) Geldfluss aus VA-wirksamer Gebarung (SA3+SA4)				-2.000,00	-2.000,00	-1.247,50
A 46	SA51	Saldo Geldfluss aus operativer Gebarung für invest. Vorhaben				0,00	0,00	0,00

Voranschlag 2023

Detailnachweis VA / 489 Sonstige Maßnahmen - interne Vergütungen enthalten

Fonds	Konto	Bezeichnung	EVA 2023	EVA 2022	ERA 2021	FVA 2023	FVA 2022	FRA 2021
Fonds 489000		Sonstige Maßnahmen						
Operative Gebarung								
SU	21/31	Summe Erträge / Einzahlungen operative Gebarung	0,00	0,00	0,00	0,00	0,00	0,00
489000	768000	Son. lfd. Transferz. an priv. Haushalte	30.000,00	30.000,00	14.325,00	30.000,00	30.000,00	14.325,00
2	2234/3234	Transferaufwand / -zahlungen an Haush. & Org.o.Erwerbschar.	30.000,00	30.000,00	14.325,00	30.000,00	30.000,00	14.325,00
1	223/323	Transferaufwand (lfd. u.KTs) / Auszahl. Transfers (ohne KTs)	30.000,00	30.000,00	14.325,00	30.000,00	30.000,00	14.325,00
SU	22/32	Summe Aufwendungen / Auszahlungen operative Gebarung	30.000,00	30.000,00	14.325,00	30.000,00	30.000,00	14.325,00
SA	SA0/SA1	(0) Nettoergeb. (21-22) / SA (1) Geldfluss op. Geb. (31-32)	-30.000,00	-30.000,00	-14.325,00	-30.000,00	-30.000,00	-14.325,00
SA	SA0R	Saldo Haushaltsrücklagen	0,00	0,00	0,00			
SA	SA00	Nettoergebnis nach Zuweisung und Entnahmen von HH-Rücklagen	-30.000,00	-30.000,00	-14.325,00			
Investive Gebarung								
SU	33	Summe Einzahlungen investive Gebarung				0,00	0,00	0,00
SU	34	Summe Auszahlungen investive Gebarung				0,00	0,00	0,00
SA	SA2	Saldo (2) Geldfluss aus der Investiven Gebarung (33-34)				0,00	0,00	0,00
SA	SA3	Saldo (3) Nettofinanzierungssaldo (SA1+SA2)				-30.000,00	-30.000,00	-14.325,00
Finanzierungstätigkeit								
SU	35	Summe Einzahlungen aus der Finanzierungstätigkeit				0,00	0,00	0,00
SU	36	Summe Auszahlungen aus der Finanzierungstätigkeit				0,00	0,00	0,00
SA	SA4	Saldo (4) Geldfluss aus der Finanzierungstätigkeit (35-36)				0,00	0,00	0,00
SA	SA5	Saldo (5) Geldfluss aus VA-wirksamer Gebarung (SA3+SA4)				-30.000,00	-30.000,00	-14.325,00
Verrechnung zw. operativer Gebarung und investiven Vorhaben								
SA	SA51	Saldo Geldfluss aus operativer Gebarung für invest. Vorhaben				0,00	0,00	0,00

Voranschlag 2023**Detailnachweis VA / 489 Sonstige Maßnahmen - interne Vergütungen enthalten**

Fonds	Konto	Bezeichnung	EVA 2023	EVA 2022	ERA 2021	FVA 2023	FVA 2022	FRA 2021
UA 489		Sonstige Maßnahmen						
UA 489	SA0/SA1	(0) Nettoergeb. (21-22) / SA (1) Geldfluss op. Geb. (31-32)	-30.000,00	-30.000,00	-14.325,00	-30.000,00	-30.000,00	-14.325,00
UA 489	SA00	Nettoergebnis nach Zuweisung und Entnahmen von HH-Rücklagen	-30.000,00	-30.000,00	-14.325,00			
UA 489	SA2	Saldo (2) Geldfluss aus der Investiven Gebarung (33-34)				0,00	0,00	0,00
UA 489	SA3	Saldo (3) Nettofinanzierungssaldo (SA1+SA2)				-30.000,00	-30.000,00	-14.325,00
UA 489	SA4	Saldo (4) Geldfluss aus der Finanzierungstätigkeit (35-36)				0,00	0,00	0,00
UA 489	SA5	Saldo (5) Geldfluss aus VA-wirksamer Gebarung (SA3+SA4)				-30.000,00	-30.000,00	-14.325,00
A 48		Wohnbauförderung						
A 48	SA0/SA1	(0) Nettoergeb. (21-22) / SA (1) Geldfluss op. Geb. (31-32)	-30.000,00	-30.000,00	-14.325,00	-30.000,00	-30.000,00	-14.325,00
A 48	SA00	Nettoergebnis nach Zuweisung und Entnahmen von HH-Rücklagen	-30.000,00	-30.000,00	-14.325,00			
A 48	SA2	Saldo (2) Geldfluss aus der Investiven Gebarung (33-34)				0,00	0,00	0,00
A 48	SA3	Saldo (3) Nettofinanzierungssaldo (SA1+SA2)				-30.000,00	-30.000,00	-14.325,00
A 48	SA4	Saldo (4) Geldfluss aus der Finanzierungstätigkeit (35-36)				0,00	0,00	0,00
A 48	SA5	Saldo (5) Geldfluss aus VA-wirksamer Gebarung (SA3+SA4)				-30.000,00	-30.000,00	-14.325,00
A 48	SA51	Saldo Geldfluss aus operativer Gebarung für invest. Vorhaben				0,00	0,00	0,00
Gruppe 4		Soziale Wohlfahrt und Wohnbauförderung						
Gruppe 4	SA0/SA1	(0) Nettoergeb. (21-22) / SA (1) Geldfluss op. Geb. (31-32)	-509.600,00	-493.500,00	-421.304,30	-509.500,00	-493.000,00	-421.152,50
Gruppe 4	SA00	Nettoergebnis nach Zuweisung und Entnahmen von HH-Rücklagen	-509.600,00	-493.500,00	-421.304,30			
Gruppe 4	SA2	Saldo (2) Geldfluss aus der Investiven Gebarung (33-34)				0,00	0,00	0,00
Gruppe 4	SA3	Saldo (3) Nettofinanzierungssaldo (SA1+SA2)				-509.500,00	-493.000,00	-421.152,50
Gruppe 4	SA4	Saldo (4) Geldfluss aus der Finanzierungstätigkeit (35-36)				0,00	0,00	0,00
Gruppe 4	SA5	Saldo (5) Geldfluss aus VA-wirksamer Gebarung (SA3+SA4)				-509.500,00	-493.000,00	-421.152,50
Gruppe 4	SA51	Saldo Geldfluss aus operativer Gebarung für invest. Vorhaben				0,00	0,00	0,00

Voranschlag 2023

Detailnachweis VA / 510 Medizinische Bereichsversorgung - interne Vergütungen enthalten

Fonds	Konto	Bezeichnung	EVA 2023	EVA 2022	ERA 2021	FVA 2023	FVA 2022	FRA 2021
Fonds 510000		Medizinische Bereichsversorgung						
Operative Gebarung								
510000	816000	Kostenbeiträge (Kostensätze) für sonst. Leist.	0,00	15.000,00	0,00	0,00	15.000,00	0,00
2	2114/3114	Erträge / Einzahlungen aus Leistungen	0,00	15.000,00	0,00	0,00	15.000,00	0,00
1	211/311	Erträge / Einzahl. aus der operativen Verwaltungstätigkeit	0,00	15.000,00	0,00	0,00	15.000,00	0,00
SU	21/31	Summe Erträge / Einzahlungen operative Gebarung	0,00	15.000,00	0,00	0,00	15.000,00	0,00
510000	564000	Vergütungen für Nebentätigkeit	2.000,00	2.000,00	1.032,88	2.000,00	2.000,00	1.032,88
2	2211/3211	Personalaufwand / Ausz. (Bezüge, Nebengeb., Mehrleistungen)	2.000,00	2.000,00	1.032,88	2.000,00	2.000,00	1.032,88
1	221/321	Personalaufwand / Auszahlungen aus Personalaufwand	2.000,00	2.000,00	1.032,88	2.000,00	2.000,00	1.032,88
510000	751000	Lfd. Transferz. an Länder	8.500,00	8.100,00	7.766,93	8.500,00	8.100,00	7.766,93
2	2231/3231	Transferaufwand / -zahlungen an Träger des öffentl. Rechts	8.500,00	8.100,00	7.766,93	8.500,00	8.100,00	7.766,93
510000	755000	Lfd. Transferz. an Unternehmungen	0,00	5.000,00	8.218,10	0,00	5.000,00	8.218,10
2	2233/3233	Transferaufwand / -zahlungen an Untern. (mit Finanzuntern.)	0,00	5.000,00	8.218,10	0,00	5.000,00	8.218,10
1	223/323	Transferaufwand (lfd. u.KTs) / Auszahl. Transfers (ohne KTs)	8.500,00	13.100,00	15.985,03	8.500,00	13.100,00	15.985,03
SU	22/32	Summe Aufwendungen / Auszahlungen operative Gebarung	10.500,00	15.100,00	17.017,91	10.500,00	15.100,00	17.017,91
SA	SA0/SA1	(0) Nettoergeb. (21-22) / SA (1) Geldfluss op. Geb. (31-32)	-10.500,00	-100,00	-17.017,91	-10.500,00	-100,00	-17.017,91
SA	SA0R	Saldo Haushaltsrücklagen	0,00	0,00	0,00			
SA	SA00	Nettoergebnis nach Zuweisung und Entnahmen von HH-Rücklagen	-10.500,00	-100,00	-17.017,91			
Investive Gebarung								
SU	33	Summe Einzahlungen investive Gebarung				0,00	0,00	0,00
SU	34	Summe Auszahlungen investive Gebarung				0,00	0,00	0,00
SA	SA2	Saldo (2) Geldfluss aus der Investiven Gebarung (33-34)				0,00	0,00	0,00
SA	SA3	Saldo (3) Nettofinanzierungssaldo (SA1+SA2)				-10.500,00	-100,00	-17.017,91
Finanzierungstätigkeit								
SU	35	Summe Einzahlungen aus der Finanzierungstätigkeit				0,00	0,00	0,00

Voranschlag 2023**Detailnachweis VA / 510 Medizinische Bereichsversorgung - interne Vergütungen enthalten**

Fonds	Konto	Bezeichnung	EVA 2023	EVA 2022	ERA 2021	FVA 2023	FVA 2022	FRA 2021
SU	36	Summe Auszahlungen aus der Finanzierungstätigkeit				0,00	0,00	0,00
SA	SA4	Saldo (4) Geldfluss aus der Finanzierungstätigkeit (35-36)				0,00	0,00	0,00
SA	SA5	Saldo (5) Geldfluss aus VA-wirksamer Gebarung (SA3+SA4)				-10.500,00	-100,00	-17.017,91
Verrechnung zw. operativer Gebarung und investiven Vorhaben								
SA	SA51	Saldo Geldfluss aus operativer Gebarung für invest. Vorhaben				0,00	0,00	0,00
UA 510		Medizinische Bereichsversorgung						
UA 510	SA0/SA1	(0) Nettoergeb. (21-22) / SA (1) Geldfluss op. Geb. (31-32)	-10.500,00	-100,00	-17.017,91	-10.500,00	-100,00	-17.017,91
UA 510	SA00	Nettoergebnis nach Zuweisung und Entnahmen von HH-Rücklagen	-10.500,00	-100,00	-17.017,91			
UA 510	SA2	Saldo (2) Geldfluss aus der Investiven Gebarung (33-34)				0,00	0,00	0,00
UA 510	SA3	Saldo (3) Nettofinanzierungssaldo (SA1+SA2)				-10.500,00	-100,00	-17.017,91
UA 510	SA4	Saldo (4) Geldfluss aus der Finanzierungstätigkeit (35-36)				0,00	0,00	0,00
UA 510	SA5	Saldo (5) Geldfluss aus VA-wirksamer Gebarung (SA3+SA4)				-10.500,00	-100,00	-17.017,91

Voranschlag 2023

Detailnachweis VA / 511 Familienberatung - interne Vergütungen enthalten

Fonds	Konto	Bezeichnung	EVA 2023	EVA 2022	ERA 2021	FVA 2023	FVA 2022	FRA 2021
Fonds 511000		Familienberatung						
Operative Gebarung								
SU	21/31	Summe Erträge / Einzahlungen operative Gebarung	0,00	0,00	0,00	0,00	0,00	0,00
511000	729000	Sonstige Ausgaben	100,00	100,00	0,00	100,00	100,00	0,00
2	2225/3225	Sonstiger Sachaufwand / Sonstige Auszahl. aus Sachaufwand	100,00	100,00	0,00	100,00	100,00	0,00
1	222/322	Sachaufwand / Auszahlungen aus Sachaufwand (o.Transferaufw.)	100,00	100,00	0,00	100,00	100,00	0,00
SU	22/32	Summe Aufwendungen / Auszahlungen operative Gebarung	100,00	100,00	0,00	100,00	100,00	0,00
SA	SA0/SA1	(0) Nettoergeb. (21-22) / SA (1) Geldfluss op. Geb. (31-32)	-100,00	-100,00	0,00	-100,00	-100,00	0,00
SA	SA0R	Saldo Haushaltsrücklagen	0,00	0,00	0,00			
SA	SA00	Nettoergebnis nach Zuweisung und Entnahmen von HH-Rücklagen	-100,00	-100,00	0,00			
Investive Gebarung								
SU	33	Summe Einzahlungen investive Gebarung				0,00	0,00	0,00
SU	34	Summe Auszahlungen investive Gebarung				0,00	0,00	0,00
SA	SA2	Saldo (2) Geldfluss aus der Investiven Gebarung (33-34)				0,00	0,00	0,00
SA	SA3	Saldo (3) Nettofinanzierungssaldo (SA1+SA2)				-100,00	-100,00	0,00
Finanzierungstätigkeit								
SU	35	Summe Einzahlungen aus der Finanzierungstätigkeit				0,00	0,00	0,00
SU	36	Summe Auszahlungen aus der Finanzierungstätigkeit				0,00	0,00	0,00
SA	SA4	Saldo (4) Geldfluss aus der Finanzierungstätigkeit (35-36)				0,00	0,00	0,00
SA	SA5	Saldo (5) Geldfluss aus VA-wirksamer Gebarung (SA3+SA4)				-100,00	-100,00	0,00
Verrechnung zw. operativer Gebarung und investiven Vorhaben								
SA	SA51	Saldo Geldfluss aus operativer Gebarung für invest. Vorhaben				0,00	0,00	0,00

Voranschlag 2023
Detailnachweis VA / 511 Familienberatung - interne Vergütungen enthalten

Fonds	Konto	Bezeichnung	EVA 2023	EVA 2022	ERA 2021	FVA 2023	FVA 2022	FRA 2021
UA 511		Familienberatung						
UA 511	SA0/SA1	(0) Nettoergeb. (21-22) / SA (1) Geldfluss op. Geb. (31-32)	-100,00	-100,00	0,00	-100,00	-100,00	0,00
UA 511	SA00	Nettoergebnis nach Zuweisung und Entnahmen von HH-Rücklagen	-100,00	-100,00	0,00			
UA 511	SA2	Saldo (2) Geldfluss aus der Investiven Gebarung (33-34)				0,00	0,00	0,00
UA 511	SA3	Saldo (3) Nettofinanzierungssaldo (SA1+SA2)				-100,00	-100,00	0,00
UA 511	SA4	Saldo (4) Geldfluss aus der Finanzierungstätigkeit (35-36)				0,00	0,00	0,00
UA 511	SA5	Saldo (5) Geldfluss aus VA-wirksamer Gebarung (SA3+SA4)				-100,00	-100,00	0,00

Voranschlag 2023**Detailnachweis VA / 512 Sonstige medizinische Beratung und Betreuung - interne Vergütungen enthalten**

Fonds	Konto	Bezeichnung	EVA 2023	EVA 2022	ERA 2021	FVA 2023	FVA 2022	FRA 2021
Fonds 512000		Sonstige medizinische Beratung und Betre						
Operative Gebarung								
512000	829900	Gesunde Gemeinde	1.500,00	1.500,00	360,00	1.500,00	1.500,00	360,00
2	2116/3116	Erträge / Einz. aus Veräußerung/GWG u. sonst. Erträge/Einz.	1.500,00	1.500,00	360,00	1.500,00	1.500,00	360,00
1	211/311	Erträge / Einzahl. aus der operativen Verwaltungstätigkeit	1.500,00	1.500,00	360,00	1.500,00	1.500,00	360,00
SU	21/31	Summe Erträge / Einzahlungen operative Gebarung	1.500,00	1.500,00	360,00	1.500,00	1.500,00	360,00
512000	729900	Gesunde Gemeinde	2.500,00	2.500,00	500,00	2.500,00	2.500,00	500,00
2	2225/3225	Sonstiger Sachaufwand / Sonstige Auszahl. aus Sachaufwand	2.500,00	2.500,00	500,00	2.500,00	2.500,00	500,00
1	222/322	Sachaufwand / Auszahlungen aus Sachaufwand (o.Transferaufw.)	2.500,00	2.500,00	500,00	2.500,00	2.500,00	500,00
SU	22/32	Summe Aufwendungen / Auszahlungen operative Gebarung	2.500,00	2.500,00	500,00	2.500,00	2.500,00	500,00
SA	SA0/SA1	(0) Nettoergeb. (21-22) / SA (1) Geldfluss op. Geb. (31-32)	-1.000,00	-1.000,00	-140,00	-1.000,00	-1.000,00	-140,00
SA	SA0R	Saldo Haushaltsrücklagen	0,00	0,00	0,00			
SA	SA00	Nettoergebnis nach Zuweisung und Entnahmen von HH-Rücklagen	-1.000,00	-1.000,00	-140,00			
Investive Gebarung								
SU	33	Summe Einzahlungen investive Gebarung				0,00	0,00	0,00
SU	34	Summe Auszahlungen investive Gebarung				0,00	0,00	0,00
SA	SA2	Saldo (2) Geldfluss aus der Investiven Gebarung (33-34)				0,00	0,00	0,00
SA	SA3	Saldo (3) Nettofinanzierungssaldo (SA1+SA2)				-1.000,00	-1.000,00	-140,00
Finanzierungstätigkeit								
SU	35	Summe Einzahlungen aus der Finanzierungstätigkeit				0,00	0,00	0,00
SU	36	Summe Auszahlungen aus der Finanzierungstätigkeit				0,00	0,00	0,00
SA	SA4	Saldo (4) Geldfluss aus der Finanzierungstätigkeit (35-36)				0,00	0,00	0,00
SA	SA5	Saldo (5) Geldfluss aus VA-wirksamer Gebarung (SA3+SA4)				-1.000,00	-1.000,00	-140,00
Verrechnung zw. operativer Gebarung und investiven Vorhaben								
SA	SA51	Saldo Geldfluss aus operativer Gebarung für invest. Vorhaben				0,00	0,00	0,00

Voranschlag 2023**Detailnachweis VA / 512 Sonstige medizinische Beratung und Betreuung - interne Vergütungen enthalten**

Fonds	Konto	Bezeichnung	EVA 2023	EVA 2022	ERA 2021	FVA 2023	FVA 2022	FRA 2021
UA 512		Sonstige medizinische Beratung und Betreuung						
UA 512	SA0/SA1	(0) Nettoergeb. (21-22) / SA (1) Geldfluss op. Geb. (31-32)	-1.000,00	-1.000,00	-140,00	-1.000,00	-1.000,00	-140,00
UA 512	SA00	Nettoergebnis nach Zuweisung und Entnahmen von HH-Rücklagen	-1.000,00	-1.000,00	-140,00			
UA 512	SA2	Saldo (2) Geldfluss aus der Investiven Gebarung (33-34)				0,00	0,00	0,00
UA 512	SA3	Saldo (3) Nettofinanzierungssaldo (SA1+SA2)				-1.000,00	-1.000,00	-140,00
UA 512	SA4	Saldo (4) Geldfluss aus der Finanzierungstätigkeit (35-36)				0,00	0,00	0,00
UA 512	SA5	Saldo (5) Geldfluss aus VA-wirksamer Gebarung (SA3+SA4)				-1.000,00	-1.000,00	-140,00

Voranschlag 2023

Detailnachweis VA / 519 Sonstige Einrichtungen und Maßnahmen - interne Vergütungen enthalten

Fonds	Konto	Bezeichnung	EVA 2023	EVA 2022	ERA 2021	FVA 2023	FVA 2022	FRA 2021
Fonds 519100		Sonstige Einrichtungen u. Maßnahmen						
Operative Gebarung								
519100	816000	Kostenbeiträge (Kostenersätze) für sonst. Leist.	5.000,00	15.000,00	9.773,17	5.000,00	15.000,00	9.773,17
2	2114/3114	Erträge / Einzahlungen aus Leistungen	5.000,00	15.000,00	9.773,17	5.000,00	15.000,00	9.773,17
1	211/311	Erträge / Einzahl. aus der operativen Verwaltungstätigkeit	5.000,00	15.000,00	9.773,17	5.000,00	15.000,00	9.773,17
519100	860000	Lfd. Transferz. von Bund	0,00	17.900,00	0,00	0,00	17.900,00	0,00
2	2121/3121	Transferertrag / -zahlungen von Trägern des öffentl. Rechts	0,00	17.900,00	0,00	0,00	17.900,00	0,00
1	212/312	Erträge aus Transfers / Einzahl. aus Transfers (ohne KTs)	0,00	17.900,00	0,00	0,00	17.900,00	0,00
SU 21/31		Summe Erträge / Einzahlungen operative Gebarung	5.000,00	32.900,00	9.773,17	5.000,00	32.900,00	9.773,17
519100	728060	Corona-Krise	5.000,00	20.000,00	8.730,78	5.000,00	20.000,00	8.730,78
2	2225/3225	Sonstiger Sachaufwand / Sonstige Auszahl. aus Sachaufwand	5.000,00	20.000,00	8.730,78	5.000,00	20.000,00	8.730,78
1	222/322	Sachaufwand / Auszahlungen aus Sachaufwand (o.Transferaufw.)	5.000,00	20.000,00	8.730,78	5.000,00	20.000,00	8.730,78
SU 22/32		Summe Aufwendungen / Auszahlungen operative Gebarung	5.000,00	20.000,00	8.730,78	5.000,00	20.000,00	8.730,78
SA SA0/SA1		(0) Nettoergeb. (21-22) / SA (1) Geldfluss op. Geb. (31-32)	0,00	12.900,00	1.042,39	0,00	12.900,00	1.042,39
SA SA0R		Saldo Haushaltsrücklagen	0,00	0,00	0,00			
SA SA00		Nettoergebnis nach Zuweisung und Entnahmen von HH-Rücklagen	0,00	12.900,00	1.042,39			
Investive Gebarung								
SU 33		Summe Einzahlungen investive Gebarung				0,00	0,00	0,00
SU 34		Summe Auszahlungen investive Gebarung				0,00	0,00	0,00
SA SA2		Saldo (2) Geldfluss aus der Investiven Gebarung (33-34)				0,00	0,00	0,00
SA SA3		Saldo (3) Nettofinanzierungssaldo (SA1+SA2)				0,00	12.900,00	1.042,39
Finanzierungstätigkeit								
SU 35		Summe Einzahlungen aus der Finanzierungstätigkeit				0,00	0,00	0,00
SU 36		Summe Auszahlungen aus der Finanzierungstätigkeit				0,00	0,00	0,00
SA SA4		Saldo (4) Geldfluss aus der Finanzierungstätigkeit (35-36)				0,00	0,00	0,00

Voranschlag 2023**Detailnachweis VA / 519 Sonstige Einrichtungen und Maßnahmen - interne Vergütungen enthalten**

Fonds	Konto	Bezeichnung	EVA 2023	EVA 2022	ERA 2021	FVA 2023	FVA 2022	FRA 2021
SA	SA5	Saldo (5) Geldfluss aus VA-wirksamer Gebarung (SA3+SA4)				0,00	12.900,00	1.042,39
Verrechnung zw. operativer Gebarung und investiven Vorhaben								
SA	SA51	Saldo Geldfluss aus operativer Gebarung für invest. Vorhaben				0,00	0,00	0,00
UA 519		Sonstige Einrichtungen und Maßnahmen						
UA 519	SA0/SA1	(0) Nettoergeb. (21-22) / SA (1) Geldfluss op. Geb. (31-32)	0,00	12.900,00	1.042,39	0,00	12.900,00	1.042,39
UA 519	SA00	Nettoergebnis nach Zuweisung und Entnahmen von HH-Rücklagen	0,00	12.900,00	1.042,39			
UA 519	SA2	Saldo (2) Geldfluss aus der Investiven Gebarung (33-34)				0,00	0,00	0,00
UA 519	SA3	Saldo (3) Nettofinanzierungssaldo (SA1+SA2)				0,00	12.900,00	1.042,39
UA 519	SA4	Saldo (4) Geldfluss aus der Finanzierungstätigkeit (35-36)				0,00	0,00	0,00
UA 519	SA5	Saldo (5) Geldfluss aus VA-wirksamer Gebarung (SA3+SA4)				0,00	12.900,00	1.042,39
A 51		Gesundheitsdienst						
A 51	SA0/SA1	(0) Nettoergeb. (21-22) / SA (1) Geldfluss op. Geb. (31-32)	-11.600,00	11.700,00	-16.115,52	-11.600,00	11.700,00	-16.115,52
A 51	SA00	Nettoergebnis nach Zuweisung und Entnahmen von HH-Rücklagen	-11.600,00	11.700,00	-16.115,52			
A 51	SA2	Saldo (2) Geldfluss aus der Investiven Gebarung (33-34)				0,00	0,00	0,00
A 51	SA3	Saldo (3) Nettofinanzierungssaldo (SA1+SA2)				-11.600,00	11.700,00	-16.115,52
A 51	SA4	Saldo (4) Geldfluss aus der Finanzierungstätigkeit (35-36)				0,00	0,00	0,00
A 51	SA5	Saldo (5) Geldfluss aus VA-wirksamer Gebarung (SA3+SA4)				-11.600,00	11.700,00	-16.115,52
A 51	SA51	Saldo Geldfluss aus operativer Gebarung für invest. Vorhaben				0,00	0,00	0,00

Voranschlag 2023

Detailnachweis VA / 521 Reinhaltung der Gewässer - interne Vergütungen enthalten

Fonds	Konto	Bezeichnung	EVA 2023	EVA 2022	ERA 2021	FVA 2023	FVA 2022	FRA 2021
Fonds 521000		Reinhaltung der Gewässer						
Operative Gebarung								
SU	21/31	Summe Erträge / Einzahlungen operative Gebarung	0,00	0,00	0,00	0,00	0,00	0,00
521000	613000	Instandhaltung von Grundstückseinricht.	100,00	100,00	0,00	100,00	100,00	0,00
2	2224/3224	Instandhaltung / Auszahlungen für Instandhaltung	100,00	100,00	0,00	100,00	100,00	0,00
1	222/322	Sachaufwand / Auszahlungen aus Sachaufwand (o.Transferaufw.)	100,00	100,00	0,00	100,00	100,00	0,00
SU	22/32	Summe Aufwendungen / Auszahlungen operative Gebarung	100,00	100,00	0,00	100,00	100,00	0,00
SA	SA0/SA1	(0) Nettoergeb. (21-22) / SA (1) Geldfluss op. Geb. (31-32)	-100,00	-100,00	0,00	-100,00	-100,00	0,00
SA	SA0R	Saldo Haushaltsrücklagen	0,00	0,00	0,00			
SA	SA00	Nettoergebnis nach Zuweisung und Entnahmen von HH-Rücklagen	-100,00	-100,00	0,00			
Investive Gebarung								
SU	33	Summe Einzahlungen investive Gebarung				0,00	0,00	0,00
SU	34	Summe Auszahlungen investive Gebarung				0,00	0,00	0,00
SA	SA2	Saldo (2) Geldfluss aus der Investiven Gebarung (33-34)				0,00	0,00	0,00
SA	SA3	Saldo (3) Nettofinanzierungssaldo (SA1+SA2)				-100,00	-100,00	0,00
Finanzierungstätigkeit								
SU	35	Summe Einzahlungen aus der Finanzierungstätigkeit				0,00	0,00	0,00
SU	36	Summe Auszahlungen aus der Finanzierungstätigkeit				0,00	0,00	0,00
SA	SA4	Saldo (4) Geldfluss aus der Finanzierungstätigkeit (35-36)				0,00	0,00	0,00
SA	SA5	Saldo (5) Geldfluss aus VA-wirksamer Gebarung (SA3+SA4)				-100,00	-100,00	0,00
Verrechnung zw. operativer Gebarung und investiven Vorhaben								
SA	SA51	Saldo Geldfluss aus operativer Gebarung für invest. Vorhaben				0,00	0,00	0,00

Voranschlag 2023**Detailnachweis VA / 521 Reinhaltung der Gewässer - interne Vergütungen enthalten**

Fonds	Konto	Bezeichnung	EVA 2023	EVA 2022	ERA 2021	FVA 2023	FVA 2022	FRA 2021
UA 521		Reinhaltung der Gewässer						
UA 521	SA0/SA1	(0) Nettoergeb. (21-22) / SA (1) Geldfluss op. Geb. (31-32)	-100,00	-100,00	0,00	-100,00	-100,00	0,00
UA 521	SA00	Nettoergebnis nach Zuweisung und Entnahmen von HH-Rücklagen	-100,00	-100,00	0,00			
UA 521	SA2	Saldo (2) Geldfluss aus der Investiven Gebarung (33-34)				0,00	0,00	0,00
UA 521	SA3	Saldo (3) Nettofinanzierungssaldo (SA1+SA2)				-100,00	-100,00	0,00
UA 521	SA4	Saldo (4) Geldfluss aus der Finanzierungstätigkeit (35-36)				0,00	0,00	0,00
UA 521	SA5	Saldo (5) Geldfluss aus VA-wirksamer Gebarung (SA3+SA4)				-100,00	-100,00	0,00

Voranschlag 2023

Detailnachweis VA / 522 Reinhaltung der Luft - interne Vergütungen enthalten

Fonds	Konto	Bezeichnung	EVA 2023	EVA 2022	ERA 2021	FVA 2023	FVA 2022	FRA 2021
Fonds 522000		Reinhaltung der Luft						
Operative Gebarung								
SU	21/31	Summe Erträge / Einzahlungen operative Gebarung	0,00	0,00	0,00	0,00	0,00	0,00
522000	752000	Lfd. Transferz. an Gemeinden/Gdeverbände	5.000,00	5.000,00	4.941,75	5.000,00	5.000,00	4.941,75
2	2231/3231	Transferaufwand / -zahlungen an Träger des öffentl. Rechts	5.000,00	5.000,00	4.941,75	5.000,00	5.000,00	4.941,75
1	223/323	Transferaufwand (lfd. u.KTs) / Auszahl. Transfers (ohne KT's)	5.000,00	5.000,00	4.941,75	5.000,00	5.000,00	4.941,75
SU	22/32	Summe Aufwendungen / Auszahlungen operative Gebarung	5.000,00	5.000,00	4.941,75	5.000,00	5.000,00	4.941,75
SA	SA0/SA1	(0) Nettoergeb. (21-22) / SA (1) Geldfluss op. Geb. (31-32)	-5.000,00	-5.000,00	-4.941,75	-5.000,00	-5.000,00	-4.941,75
SA	SA0R	Saldo Haushaltsrücklagen	0,00	0,00	0,00			
SA	SA00	Nettoergebnis nach Zuweisung und Entnahmen von HH-Rücklagen	-5.000,00	-5.000,00	-4.941,75			
Investive Gebarung								
SU	33	Summe Einzahlungen investive Gebarung				0,00	0,00	0,00
SU	34	Summe Auszahlungen investive Gebarung				0,00	0,00	0,00
SA	SA2	Saldo (2) Geldfluss aus der Investiven Gebarung (33-34)				0,00	0,00	0,00
SA	SA3	Saldo (3) Nettofinanzierungssaldo (SA1+SA2)				-5.000,00	-5.000,00	-4.941,75
Finanzierungstätigkeit								
SU	35	Summe Einzahlungen aus der Finanzierungstätigkeit				0,00	0,00	0,00
SU	36	Summe Auszahlungen aus der Finanzierungstätigkeit				0,00	0,00	0,00
SA	SA4	Saldo (4) Geldfluss aus der Finanzierungstätigkeit (35-36)				0,00	0,00	0,00
SA	SA5	Saldo (5) Geldfluss aus VA-wirksamer Gebarung (SA3+SA4)				-5.000,00	-5.000,00	-4.941,75
Verrechnung zw. operativer Gebarung und investiven Vorhaben								
SA	SA51	Saldo Geldfluss aus operativer Gebarung für invest. Vorhaben				0,00	0,00	0,00

Voranschlag 2023**Detailnachweis VA / 522 Reinhaltung der Luft - interne Vergütungen enthalten**

Fonds	Konto	Bezeichnung	EVA 2023	EVA 2022	ERA 2021	FVA 2023	FVA 2022	FRA 2021
UA 522		Reinhaltung der Luft						
UA 522	SA0/SA1	(0) Nettoergeb. (21-22) / SA (1) Geldfluss op. Geb. (31-32)	-5.000,00	-5.000,00	-4.941,75	-5.000,00	-5.000,00	-4.941,75
UA 522	SA00	Nettoergebnis nach Zuweisung und Entnahmen von HH-Rücklagen	-5.000,00	-5.000,00	-4.941,75			
UA 522	SA2	Saldo (2) Geldfluss aus der Investiven Gebarung (33-34)				0,00	0,00	0,00
UA 522	SA3	Saldo (3) Nettofinanzierungssaldo (SA1+SA2)				-5.000,00	-5.000,00	-4.941,75
UA 522	SA4	Saldo (4) Geldfluss aus der Finanzierungstätigkeit (35-36)				0,00	0,00	0,00
UA 522	SA5	Saldo (5) Geldfluss aus VA-wirksamer Gebarung (SA3+SA4)				-5.000,00	-5.000,00	-4.941,75

Voranschlag 2023**Detailnachweis VA / 529 Sonstige Einrichtungen und Maßnahmen - interne Vergütungen enthalten**

Fonds	Konto	Bezeichnung	EVA 2023	EVA 2022	ERA 2021	FVA 2023	FVA 2022	FRA 2021
Fonds 529000		Sonstige Einrichtungen und Maßnahmen						
Operative Gebarung								
SU	21/31	Summe Erträge / Einzahlungen operative Gebarung	0,00	0,00	0,00	0,00	0,00	0,00
529000	728900	Schädlingsbekämpfung	200,00	200,00	150,00	200,00	200,00	150,00
2	2225/3225	Sonstiger Sachaufwand / Sonstige Auszahl. aus Sachaufwand	200,00	200,00	150,00	200,00	200,00	150,00
1	222/322	Sachaufwand / Auszahlungen aus Sachaufwand (o.Transferaufw.)	200,00	200,00	150,00	200,00	200,00	150,00
SU	22/32	Summe Aufwendungen / Auszahlungen operative Gebarung	200,00	200,00	150,00	200,00	200,00	150,00
SA	SA0/SA1	(0) Nettoergeb. (21-22) / SA (1) Geldfluss op. Geb. (31-32)	-200,00	-200,00	-150,00	-200,00	-200,00	-150,00
SA	SA0R	Saldo Haushaltsrücklagen	0,00	0,00	0,00			
SA	SA00	Nettoergebnis nach Zuweisung und Entnahmen von HH-Rücklagen	-200,00	-200,00	-150,00			
Investive Gebarung								
SU	33	Summe Einzahlungen investive Gebarung				0,00	0,00	0,00
SU	34	Summe Auszahlungen investive Gebarung				0,00	0,00	0,00
SA	SA2	Saldo (2) Geldfluss aus der Investiven Gebarung (33-34)				0,00	0,00	0,00
SA	SA3	Saldo (3) Nettofinanzierungssaldo (SA1+SA2)				-200,00	-200,00	-150,00
Finanzierungstätigkeit								
SU	35	Summe Einzahlungen aus der Finanzierungstätigkeit				0,00	0,00	0,00
SU	36	Summe Auszahlungen aus der Finanzierungstätigkeit				0,00	0,00	0,00
SA	SA4	Saldo (4) Geldfluss aus der Finanzierungstätigkeit (35-36)				0,00	0,00	0,00
SA	SA5	Saldo (5) Geldfluss aus VA-wirksamer Gebarung (SA3+SA4)				-200,00	-200,00	-150,00
Verrechnung zw. operativer Gebarung und investiven Vorhaben								
SA	SA51	Saldo Geldfluss aus operativer Gebarung für invest. Vorhaben				0,00	0,00	0,00

Voranschlag 2023**Detailnachweis VA / 529 Sonstige Einrichtungen und Maßnahmen - interne Vergütungen enthalten**

Fonds	Konto	Bezeichnung	EVA 2023	EVA 2022	ERA 2021	FVA 2023	FVA 2022	FRA 2021
UA 529		Sonstige Einrichtungen und Maßnahmen						
UA 529	SA0/SA1	(0) Nettoergeb. (21-22) / SA (1) Geldfluss op. Geb. (31-32)	-200,00	-200,00	-150,00	-200,00	-200,00	-150,00
UA 529	SA00	Nettoergebnis nach Zuweisung und Entnahmen von HH-Rücklagen	-200,00	-200,00	-150,00			
UA 529	SA2	Saldo (2) Geldfluss aus der Investiven Gebarung (33-34)				0,00	0,00	0,00
UA 529	SA3	Saldo (3) Nettofinanzierungssaldo (SA1+SA2)				-200,00	-200,00	-150,00
UA 529	SA4	Saldo (4) Geldfluss aus der Finanzierungstätigkeit (35-36)				0,00	0,00	0,00
UA 529	SA5	Saldo (5) Geldfluss aus VA-wirksamer Gebarung (SA3+SA4)				-200,00	-200,00	-150,00
A 52		Umweltschutz						
A 52	SA0/SA1	(0) Nettoergeb. (21-22) / SA (1) Geldfluss op. Geb. (31-32)	-5.300,00	-5.300,00	-5.091,75	-5.300,00	-5.300,00	-5.091,75
A 52	SA00	Nettoergebnis nach Zuweisung und Entnahmen von HH-Rücklagen	-5.300,00	-5.300,00	-5.091,75			
A 52	SA2	Saldo (2) Geldfluss aus der Investiven Gebarung (33-34)				0,00	0,00	0,00
A 52	SA3	Saldo (3) Nettofinanzierungssaldo (SA1+SA2)				-5.300,00	-5.300,00	-5.091,75
A 52	SA4	Saldo (4) Geldfluss aus der Finanzierungstätigkeit (35-36)				0,00	0,00	0,00
A 52	SA5	Saldo (5) Geldfluss aus VA-wirksamer Gebarung (SA3+SA4)				-5.300,00	-5.300,00	-5.091,75
A 52	SA51	Saldo Geldfluss aus operativer Gebarung für invest. Vorhaben				0,00	0,00	0,00

Voranschlag 2023

Detailnachweis VA / 530 Rettungsdienste - interne Vergütungen enthalten

Fonds	Konto	Bezeichnung	EVA 2023	EVA 2022	ERA 2021	FVA 2023	FVA 2022	FRA 2021
Fonds 530000		Rettungsdienste						
Operative Gebarung								
SU 21/31		Summe Erträge / Einzahlungen operative Gebarung	0,00	0,00	0,00	0,00	0,00	0,00
530000	618000	Instandhaltung von son. Anlagen	500,00	0,00	0,00	500,00	0,00	0,00
2	2224/3224	Instandhaltung / Auszahlungen für Instandhaltung	500,00	0,00	0,00	500,00	0,00	0,00
530000	680700	Planm. Afa Amts, Betriebs/Geschäftsausstattung	300,00	0,00	0,00	0,00	0,00	0,00
2	2226/3226	Nicht finanz.wirks. Sachaufw. / Ausz. Inanspruchn.Haftungen	300,00	0,00	0,00	0,00	0,00	0,00
1	222/322	Sachaufwand / Auszahlungen aus Sachaufwand (o.Transferaufw.)	800,00	0,00	0,00	500,00	0,00	0,00
530000	757300	Beitrag Rotes Kreuz	1.000,00	1.000,00	688,12	1.000,00	1.000,00	688,12
2	2234/3234	Transferaufwand / -zahlungen an Haush. & Org.o.Erwerbschar.	1.000,00	1.000,00	688,12	1.000,00	1.000,00	688,12
1	223/323	Transferaufwand (lfd. u.KTs) / Auszahl. Transfers (ohne KTs)	1.000,00	1.000,00	688,12	1.000,00	1.000,00	688,12
SU 22/32		Summe Aufwendungen / Auszahlungen operative Gebarung	1.800,00	1.000,00	688,12	1.500,00	1.000,00	688,12
SA SA0/SA1		(0) Nettoergeb. (21-22) / SA (1) Geldfluss op. Geb. (31-32)	-1.800,00	-1.000,00	-688,12	-1.500,00	-1.000,00	-688,12
SA SA0R		Saldo Haushaltsrücklagen	0,00	0,00	0,00			
SA SA00		Nettoergebnis nach Zuweisung und Entnahmen von HH-Rücklagen	-1.800,00	-1.000,00	-688,12			
Investive Gebarung								
SU 33		Summe Einzahlungen investive Gebarung				0,00	0,00	0,00
SU 34		Summe Auszahlungen investive Gebarung				0,00	0,00	0,00
SA SA2		Saldo (2) Geldfluss aus der Investiven Gebarung (33-34)				0,00	0,00	0,00
SA SA3		Saldo (3) Nettofinanzierungssaldo (SA1+SA2)				-1.500,00	-1.000,00	-688,12
Finanzierungstätigkeit								
SU 35		Summe Einzahlungen aus der Finanzierungstätigkeit				0,00	0,00	0,00
SU 36		Summe Auszahlungen aus der Finanzierungstätigkeit				0,00	0,00	0,00
SA SA4		Saldo (4) Geldfluss aus der Finanzierungstätigkeit (35-36)				0,00	0,00	0,00
SA SA5		Saldo (5) Geldfluss aus VA-wirksamer Gebarung (SA3+SA4)				-1.500,00	-1.000,00	-688,12

Voranschlag 2023

Detailnachweis VA / 530 Rettungsdienste - interne Vergütungen enthalten

Fonds	Konto	Bezeichnung	EVA 2023	EVA 2022	ERA 2021	FVA 2023	FVA 2022	FRA 2021
Verrechnung zw. operativer Gebarung und investiven Vorhaben								
SA	SA51	Saldo Geldfluss aus operativer Gebarung für invest. Vorhaben				0,00	0,00	0,00
UA 530		Rettungsdienste						
UA 530	SA0/SA1	(0) Nettoergeb. (21-22) / SA (1) Geldfluss op. Geb. (31-32)	-1.800,00	-1.000,00	-688,12	-1.500,00	-1.000,00	-688,12
UA 530	SA00	Nettoergebnis nach Zuweisung und Entnahmen von HH-Rücklagen	-1.800,00	-1.000,00	-688,12			
UA 530	SA2	Saldo (2) Geldfluss aus der Investiven Gebarung (33-34)				0,00	0,00	0,00
UA 530	SA3	Saldo (3) Nettofinanzierungssaldo (SA1+SA2)				-1.500,00	-1.000,00	-688,12
UA 530	SA4	Saldo (4) Geldfluss aus der Finanzierungstätigkeit (35-36)				0,00	0,00	0,00
UA 530	SA5	Saldo (5) Geldfluss aus VA-wirksamer Gebarung (SA3+SA4)				-1.500,00	-1.000,00	-688,12
A 53		Rettungs- und Warndienste						
A 53	SA0/SA1	(0) Nettoergeb. (21-22) / SA (1) Geldfluss op. Geb. (31-32)	-1.800,00	-1.000,00	-688,12	-1.500,00	-1.000,00	-688,12
A 53	SA00	Nettoergebnis nach Zuweisung und Entnahmen von HH-Rücklagen	-1.800,00	-1.000,00	-688,12			
A 53	SA2	Saldo (2) Geldfluss aus der Investiven Gebarung (33-34)				0,00	0,00	0,00
A 53	SA3	Saldo (3) Nettofinanzierungssaldo (SA1+SA2)				-1.500,00	-1.000,00	-688,12
A 53	SA4	Saldo (4) Geldfluss aus der Finanzierungstätigkeit (35-36)				0,00	0,00	0,00
A 53	SA5	Saldo (5) Geldfluss aus VA-wirksamer Gebarung (SA3+SA4)				-1.500,00	-1.000,00	-688,12
A 53	SA51	Saldo Geldfluss aus operativer Gebarung für invest. Vorhaben				0,00	0,00	0,00

Voranschlag 2023

Detailnachweis VA / 562 Sprengelbeiträge - interne Vergütungen enthalten

Fonds	Konto	Bezeichnung	EVA 2023	EVA 2022	ERA 2021	FVA 2023	FVA 2022	FRA 2021
Fonds 562000		Sprengelbeiträge						
Operative Gebarung								
SU	21/31	Summe Erträge / Einzahlungen operative Gebarung	0,00	0,00	0,00	0,00	0,00	0,00
562000	752000	Lfd. Transferz. an Gemeinden/Gdeverbände	652.000,00	636.000,00	606.619,29	652.000,00	636.000,00	606.619,29
2	2231/3231	Transferaufwand / -zahlungen an Träger des öffentl. Rechts	652.000,00	636.000,00	606.619,29	652.000,00	636.000,00	606.619,29
1	223/323	Transferaufwand (lfd. u.KTs) / Auszahl. Transfers (ohne KTs)	652.000,00	636.000,00	606.619,29	652.000,00	636.000,00	606.619,29
SU	22/32	Summe Aufwendungen / Auszahlungen operative Gebarung	652.000,00	636.000,00	606.619,29	652.000,00	636.000,00	606.619,29
SA	SA0/SA1	(0) Nettoergeb. (21-22) / SA (1) Geldfluss op. Geb. (31-32)	-652.000,00	-636.000,00	-606.619,29	-652.000,00	-636.000,00	-606.619,29
SA	SA0R	Saldo Haushaltsrücklagen	0,00	0,00	0,00			
SA	SA00	Nettoergebnis nach Zuweisung und Entnahmen von HH-Rücklagen	-652.000,00	-636.000,00	-606.619,29			
Investive Gebarung								
SU	33	Summe Einzahlungen investive Gebarung				0,00	0,00	0,00
SU	34	Summe Auszahlungen investive Gebarung				0,00	0,00	0,00
SA	SA2	Saldo (2) Geldfluss aus der Investiven Gebarung (33-34)				0,00	0,00	0,00
SA	SA3	Saldo (3) Nettofinanzierungssaldo (SA1+SA2)				-652.000,00	-636.000,00	-606.619,29
Finanzierungstätigkeit								
SU	35	Summe Einzahlungen aus der Finanzierungstätigkeit				0,00	0,00	0,00
SU	36	Summe Auszahlungen aus der Finanzierungstätigkeit				0,00	0,00	0,00
SA	SA4	Saldo (4) Geldfluss aus der Finanzierungstätigkeit (35-36)				0,00	0,00	0,00
SA	SA5	Saldo (5) Geldfluss aus VA-wirksamer Gebarung (SA3+SA4)				-652.000,00	-636.000,00	-606.619,29
Verrechnung zw. operativer Gebarung und investiven Vorhaben								
SA	SA51	Saldo Geldfluss aus operativer Gebarung für invest. Vorhaben				0,00	0,00	0,00
Fonds 562100		Sprengelbeiträge						
Operative Gebarung								

Voranschlag 2023

Detailnachweis VA / 562 Sprengelbeiträge - interne Vergütungen enthalten

Fonds	Konto	Bezeichnung	EVA 2023	EVA 2022	ERA 2021	FVA 2023	FVA 2022	FRA 2021
SU	21/31	Summe Erträge / Einzahlungen operative Gebarung	0,00	0,00	0,00	0,00	0,00	0,00
562100	752000	Lfd. Transferz. an Gemeinden/Gdeverbände	100,00	100,00	0,00	100,00	100,00	0,00
2	2231/3231	Transferaufwand / -zahlungen an Träger des öffentl. Rechts	100,00	100,00	0,00	100,00	100,00	0,00
1	223/323	Transferaufwand (lfd. u.KTs) / Auszahl. Transfers (ohne KTs)	100,00	100,00	0,00	100,00	100,00	0,00
SU	22/32	Summe Aufwendungen / Auszahlungen operative Gebarung	100,00	100,00	0,00	100,00	100,00	0,00
SA	SA0/SA1	(0) Nettoergeb. (21-22) / SA (1) Geldfluss op. Geb. (31-32)	-100,00	-100,00	0,00	-100,00	-100,00	0,00
SA	SA0R	Saldo Haushaltsrücklagen	0,00	0,00	0,00			
SA	SA00	Nettoergebnis nach Zuweisung und Entnahmen von HH-Rücklagen	-100,00	-100,00	0,00			
Investive Gebarung								
SU	33	Summe Einzahlungen investive Gebarung				0,00	0,00	0,00
SU	34	Summe Auszahlungen investive Gebarung				0,00	0,00	0,00
SA	SA2	Saldo (2) Geldfluss aus der Investiven Gebarung (33-34)				0,00	0,00	0,00
SA	SA3	Saldo (3) Nettofinanzierungssaldo (SA1+SA2)				-100,00	-100,00	0,00
Finanzierungstätigkeit								
SU	35	Summe Einzahlungen aus der Finanzierungstätigkeit				0,00	0,00	0,00
SU	36	Summe Auszahlungen aus der Finanzierungstätigkeit				0,00	0,00	0,00
SA	SA4	Saldo (4) Geldfluss aus der Finanzierungstätigkeit (35-36)				0,00	0,00	0,00
SA	SA5	Saldo (5) Geldfluss aus VA-wirksamer Gebarung (SA3+SA4)				-100,00	-100,00	0,00
Verrechnung zw. operativer Gebarung und investiven Vorhaben								
SA	SA51	Saldo Geldfluss aus operativer Gebarung für invest. Vorhaben				0,00	0,00	0,00

Voranschlag 2023

Detailnachweis VA / 562 Sprengelbeiträge - interne Vergütungen enthalten

Fonds	Konto	Bezeichnung	EVA 2023	EVA 2022	ERA 2021	FVA 2023	FVA 2022	FRA 2021
UA 562		Sprengelbeiträge						
UA 562	SA0/SA1	(0) Nettoergeb. (21-22) / SA (1) Geldfluss op. Geb. (31-32)	-652.100,00	-636.100,00	-606.619,29	-652.100,00	-636.100,00	-606.619,29
UA 562	SA00	Nettoergebnis nach Zuweisung und Entnahmen von HH-Rücklagen	-652.100,00	-636.100,00	-606.619,29			
UA 562	SA2	Saldo (2) Geldfluss aus der Investiven Gebarung (33-34)				0,00	0,00	0,00
UA 562	SA3	Saldo (3) Nettofinanzierungssaldo (SA1+SA2)				-652.100,00	-636.100,00	-606.619,29
UA 562	SA4	Saldo (4) Geldfluss aus der Finanzierungstätigkeit (35-36)				0,00	0,00	0,00
UA 562	SA5	Saldo (5) Geldfluss aus VA-wirksamer Gebarung (SA3+SA4)				-652.100,00	-636.100,00	-606.619,29
A 56		Krankenanstalten anderer Rechtsträger						
A 56	SA0/SA1	(0) Nettoergeb. (21-22) / SA (1) Geldfluss op. Geb. (31-32)	-652.100,00	-636.100,00	-606.619,29	-652.100,00	-636.100,00	-606.619,29
A 56	SA00	Nettoergebnis nach Zuweisung und Entnahmen von HH-Rücklagen	-652.100,00	-636.100,00	-606.619,29			
A 56	SA2	Saldo (2) Geldfluss aus der Investiven Gebarung (33-34)				0,00	0,00	0,00
A 56	SA3	Saldo (3) Nettofinanzierungssaldo (SA1+SA2)				-652.100,00	-636.100,00	-606.619,29
A 56	SA4	Saldo (4) Geldfluss aus der Finanzierungstätigkeit (35-36)				0,00	0,00	0,00
A 56	SA5	Saldo (5) Geldfluss aus VA-wirksamer Gebarung (SA3+SA4)				-652.100,00	-636.100,00	-606.619,29
A 56	SA51	Saldo Geldfluss aus operativer Gebarung für invest. Vorhaben				0,00	0,00	0,00
Gruppe 5		Gesundheit						
Gruppe 5	SA0/SA1	(0) Nettoergeb. (21-22) / SA (1) Geldfluss op. Geb. (31-32)	-670.800,00	-630.700,00	-628.514,68	-670.500,00	-630.700,00	-628.514,68
Gruppe 5	SA00	Nettoergebnis nach Zuweisung und Entnahmen von HH-Rücklagen	-670.800,00	-630.700,00	-628.514,68			
Gruppe 5	SA2	Saldo (2) Geldfluss aus der Investiven Gebarung (33-34)				0,00	0,00	0,00
Gruppe 5	SA3	Saldo (3) Nettofinanzierungssaldo (SA1+SA2)				-670.500,00	-630.700,00	-628.514,68
Gruppe 5	SA4	Saldo (4) Geldfluss aus der Finanzierungstätigkeit (35-36)				0,00	0,00	0,00
Gruppe 5	SA5	Saldo (5) Geldfluss aus VA-wirksamer Gebarung (SA3+SA4)				-670.500,00	-630.700,00	-628.514,68
Gruppe 5	SA51	Saldo Geldfluss aus operativer Gebarung für invest. Vorhaben				0,00	0,00	0,00

Voranschlag 2023

Detailnachweis VA / 612 Gemeindestraßen - interne Vergütungen enthalten

Fonds	Konto	Bezeichnung	EVA 2023	EVA 2022	ERA 2021	FVA 2023	FVA 2022	FRA 2021
Fonds 612000								
Gemeindestraßen								
Operative Gebarung								
612000	816500	Interne Leistungsverrechnung Personal	14.000,00	13.000,00	13.000,00	14.000,00	13.000,00	13.000,00
2	2114/3114	Erträge / Einzahlungen aus Leistungen	14.000,00	13.000,00	13.000,00	14.000,00	13.000,00	13.000,00
612000	811000	Miete- und Pachtertrag	500,00	500,00	463,54	500,00	500,00	463,54
2	2115/3115	Erträge / Einzahlungen aus Besitz und wirtschaftl. Tätigkeit	500,00	500,00	463,54	500,00	500,00	463,54
612000	808000	Veräußerung von Waren	100,00	100,00	54,50	100,00	100,00	54,50
612000	829000	Sonstige Einnahmen	500,00	3.000,00	0,00	500,00	3.000,00	0,00
2	2116/3116	Erträge / Einz. aus Veräußerung/GWG u. sonst. Erträge/Einz.	600,00	3.100,00	54,50	600,00	3.100,00	54,50
612000	817400	Erträge aus der Aufl. von sonst. Rückst. - Abf.	0,00	0,00	0,01	0,00	0,00	0,00
612000	817500	Erträge aus der Aufl. von sonst. Rückst. - Jub.	0,00	0,00	8,63	0,00	0,00	0,00
2	2117	Nicht finanzierungswirksame operative Erträge	0,00	0,00	8,64	0,00	0,00	0,00
1	211/311	Erträge / Einzahl. aus der operativen Verwaltungstätigkeit	15.100,00	16.600,00	13.526,68	15.100,00	16.600,00	13.518,04
612000	861000	Lfd. Transferz. von Ländern	6.700,00	1.900,00	2.044,75	6.700,00	1.900,00	2.044,75
612000	871000	Kapitaltransfers aus Gemeinde-BZ	280.000,00	280.000,00	350.000,00	280.000,00	280.000,00	350.000,00
2	2121/3121	Transferertrag / -zahlungen von Trägern des öffentl. Rechts	286.700,00	281.900,00	352.044,75	286.700,00	281.900,00	352.044,75
612000	813000	Erträge aus der Aufl. von IZ (Kapitaltrans.)	3.100,00	3.200,00	2.961,34	0,00	0,00	0,00
2	2127	Nicht finanzierungswirksamer Transferertrag	3.100,00	3.200,00	2.961,34	0,00	0,00	0,00
1	212/312	Erträge aus Transfers / Einzahl. aus Transfers (ohne KTs)	289.800,00	285.100,00	355.006,09	286.700,00	281.900,00	352.044,75
SU 21/31		Summe Erträge / Einzahlungen operative Gebarung	304.900,00	301.700,00	368.532,77	301.800,00	298.500,00	365.562,79
612000	511000	Geldb. Vertragsbed. in handw. Verwendung	121.900,00	81.800,00	59.519,60	121.900,00	81.800,00	59.519,60
612000	565000	Mehrleistungsvergütungen	1.000,00	1.000,00	0,00	1.000,00	1.000,00	0,00
2	2211/3211	Personalaufwand / Ausz. (Bezüge, Nebengeb., Mehrleistungen)	122.900,00	82.800,00	59.519,60	122.900,00	82.800,00	59.519,60
612000	580000	Dienstgeberbeiträge FLAF	4.800,00	3.500,00	2.301,16	4.800,00	3.500,00	2.301,16
612000	582000	Leistungen aus der Selbstträgerschaft	25.000,00	18.200,00	12.616,48	25.000,00	18.200,00	12.616,48
2	2212/3212	Gesetzlicher und freiwilliger Sozialaufwand / Auszahlungen	29.800,00	21.700,00	14.917,64	29.800,00	21.700,00	14.917,64

Voranschlag 2023

Detailnachweis VA / 612 Gemeindestraßen - interne Vergütungen enthalten

Fonds	Konto	Bezeichnung	EVA 2023	EVA 2022	ERA 2021	FVA 2023	FVA 2022	FRA 2021
612000	591000	Dotierung von Rückstellungen für Abfertigungen	0,00	1.300,00	1.562,97	0,00	0,00	0,00
612000	592000	Dot. von Rückstel. für Jubiläumswendungen	100,00	100,00	1.114,13	0,00	0,00	0,00
2	2214	Nicht finanzierungswirksamer Personalaufwand	100,00	1.400,00	2.677,10	0,00	0,00	0,00
1	221/321	Personalaufwand / Auszahlungen aus Personalaufwand	152.800,00	105.900,00	77.114,34	152.700,00	104.500,00	74.437,24
612000	413000	Handelswaren	200,00	200,00	152,57	200,00	200,00	152,57
612000	452000	Treibstoffe	6.000,00	4.000,00	1.600,00	6.000,00	4.000,00	1.600,00
2	2221/3221	Gebrauchs- und Verbrauchsgüter, Handelswaren / Auszahlungen	6.200,00	4.200,00	1.752,57	6.200,00	4.200,00	1.752,57
612000	670000	Versicherungen	300,00	300,00	229,37	300,00	300,00	229,37
2	2222/3222	Verwaltungs- und Betriebsaufwand / Auszahlungen	300,00	300,00	229,37	300,00	300,00	229,37
612000	611000	Instandhaltung von Straßenbauten	20.000,00	20.000,00	6.111,56	20.000,00	20.000,00	6.111,56
612000	617000	Instandhaltung von Fahrzeugen	5.000,00	5.000,00	5.620,80	5.000,00	5.000,00	5.707,92
2	2224/3224	Instandhaltung / Auszahlungen für Instandhaltung	25.000,00	25.000,00	11.732,36	25.000,00	25.000,00	11.819,48
612000	724000	Reisegebühren	400,00	200,00	122,00	400,00	200,00	122,00
2	2225/3225	Sonstiger Sachaufwand / Sonstige Auszahl. aus Sachaufwand	400,00	200,00	122,00	400,00	200,00	122,00
612000	680200	Planm. Afa Grundstückseinrichtungen/Infrastruktur	225.800,00	209.600,00	194.839,72	0,00	0,00	0,00
612000	680500	Planm. Afa Sonderanlagen	500,00	1.500,00	461,80	0,00	0,00	0,00
612000	680600	Planm. Afa Technische Anlagen, Fahrzeuge/Maschine	500,00	0,00	0,00	0,00	0,00	0,00
2	2226/3226	Nicht finanz.wirks. Sachaufw. / Ausz. Inanspruchn.Haftungen	226.800,00	211.100,00	195.301,52	0,00	0,00	0,00
1	222/322	Sachaufwand / Auszahlungen aus Sachaufwand (o.Transferaufw.)	258.700,00	240.800,00	209.137,82	31.900,00	29.700,00	13.923,42
612000	650000	Zinsen für Finanzschulden in Euro	8.800,00	1.300,00	1.586,25	8.800,00	1.300,00	1.586,25
2	2241/3241	Zinsen Fin.sch,Fin.leas,Ford.kauf,deriv.Fin.instr. m.G/Ausz.	8.800,00	1.300,00	1.586,25	8.800,00	1.300,00	1.586,25
1	224/324	Finanzaufwand / Auszahlungen aus Finanzaufwand	8.800,00	1.300,00	1.586,25	8.800,00	1.300,00	1.586,25
SU	22/32	Summe Aufwendungen / Auszahlungen operative Gebarung	420.300,00	348.000,00	287.838,41	193.400,00	135.500,00	89.946,91
SA	SA0/SA1	(0) Nettoergeb. (21-22) / SA (1) Geldfluss op. Geb. (31-32)	-115.400,00	-46.300,00	80.694,36	108.400,00	163.000,00	275.615,88
SA	SA0R	Saldo Haushaltsrücklagen	0,00	0,00	0,00			
SA	SA00	Nettoergebnis nach Zuweisung und Entnahmen von HH-Rücklagen	-115.400,00	-46.300,00	80.694,36			

Voranschlag 2023

Detailnachweis VA / 612 Gemeindestraßen - interne Vergütungen enthalten

Fonds	Konto	Bezeichnung	EVA 2023	EVA 2022	ERA 2021	FVA 2023	FVA 2022	FRA 2021
Investive Gebarung								
SU 33		Summe Einzahlungen investive Gebarung				0,00	0,00	0,00
612000	002000	Straßenbauten				200.000,00	265.000,00	152.720,90
612000	003000	Grundstücke zu Straßenbauten				5.000,00	5.000,00	9.960,00
612000	005000	Anlagen zu Straßenbauten				10.000,00	10.000,00	0,00
612000	060000	Im Bau befindliche Grundstückseinr.				65.000,00	0,00	208.531,60
2	3412	Ausz. für den Erwerb von Grundstücken & Grundstückseinricht.				280.000,00	280.000,00	371.212,50
612000	040000	Fahrzeuge				5.000,00	0,00	0,00
2	3414	Ausz. f.d. Erwerb von techn. Anlagen, Fahrzeuge u. Maschinen				5.000,00	0,00	0,00
1 341		Auszahlungen aus der Investitionstätigkeit				285.000,00	280.000,00	371.212,50
SU 34		Summe Auszahlungen investive Gebarung				285.000,00	280.000,00	371.212,50
SA SA2		Saldo (2) Geldfluss aus der Investiven Gebarung (33-34)				-285.000,00	-280.000,00	-371.212,50
SA SA3		Saldo (3) Nettofinanzierungssaldo (SA1+SA2)				-176.600,00	-117.000,00	-95.596,62
Finanzierungstätigkeit								
SU 35		Summe Einzahlungen aus der Finanzierungstätigkeit				0,00	0,00	0,00
612000	359000	Sonstige kurzfristige Finanzschulden				0,00	0,00	5.000,00
2	3613	Ausz. aus empf. Darlehen von Unternehmen u. priv. Haushalten				0,00	0,00	5.000,00
612000	346000	Investitionsdarlehen von Finanz.unt.				40.100,00	40.000,00	39.760,00
2	3614	Auszahlungen aus Finanzschulden				40.100,00	40.000,00	39.760,00
1 361		Auszahlungen aus der Tilgung von Finanzschulden				40.100,00	40.000,00	44.760,00
SU 36		Summe Auszahlungen aus der Finanzierungstätigkeit				40.100,00	40.000,00	44.760,00
SA SA4		Saldo (4) Geldfluss aus der Finanzierungstätigkeit (35-36)				-40.100,00	-40.000,00	-44.760,00
SA SA5		Saldo (5) Geldfluss aus VA-wirksamer Gebarung (SA3+SA4)				-216.700,00	-157.000,00	-140.356,62
Verrechnung zw. operativer Gebarung und investiven Vorhaben								
SA SA51		Saldo Geldfluss aus operativer Gebarung für invest. Vorhaben				0,00	0,00	0,00

Voranschlag 2023

Detailnachweis VA / 612 Gemeindestraßen - interne Vergütungen enthalten

Fonds	Konto	Bezeichnung	EVA 2023	EVA 2022	ERA 2021	FVA 2023	FVA 2022	FRA 2021
UA 612		Gemeindestraßen						
UA 612	SA0/SA1	(0) Nettoergeb. (21-22) / SA (1) Geldfluss op. Geb. (31-32)	-115.400,00	-46.300,00	80.694,36	108.400,00	163.000,00	275.615,88
UA 612	SA00	Nettoergebnis nach Zuweisung und Entnahmen von HH-Rücklagen	-115.400,00	-46.300,00	80.694,36			
UA 612	SA2	Saldo (2) Geldfluss aus der Investiven Gebarung (33-34)				-285.000,00	-280.000,00	-371.212,50
UA 612	SA3	Saldo (3) Nettofinanzierungssaldo (SA1+SA2)				-176.600,00	-117.000,00	-95.596,62
UA 612	SA4	Saldo (4) Geldfluss aus der Finanzierungstätigkeit (35-36)				-40.100,00	-40.000,00	-44.760,00
UA 612	SA5	Saldo (5) Geldfluss aus VA-wirksamer Gebarung (SA3+SA4)				-216.700,00	-157.000,00	-140.356,62
A 61		Straßenbau						
A 61	SA0/SA1	(0) Nettoergeb. (21-22) / SA (1) Geldfluss op. Geb. (31-32)	-115.400,00	-46.300,00	80.694,36	108.400,00	163.000,00	275.615,88
A 61	SA00	Nettoergebnis nach Zuweisung und Entnahmen von HH-Rücklagen	-115.400,00	-46.300,00	80.694,36			
A 61	SA2	Saldo (2) Geldfluss aus der Investiven Gebarung (33-34)				-285.000,00	-280.000,00	-371.212,50
A 61	SA3	Saldo (3) Nettofinanzierungssaldo (SA1+SA2)				-176.600,00	-117.000,00	-95.596,62
A 61	SA4	Saldo (4) Geldfluss aus der Finanzierungstätigkeit (35-36)				-40.100,00	-40.000,00	-44.760,00
A 61	SA5	Saldo (5) Geldfluss aus VA-wirksamer Gebarung (SA3+SA4)				-216.700,00	-157.000,00	-140.356,62
A 61	SA51	Saldo Geldfluss aus operativer Gebarung für invest. Vorhaben				0,00	0,00	0,00

Voranschlag 2023

Detailnachweis VA / 640 Einrichtungen und Maßnahmen nach der Straßenverkehrsordnung - interne Vergütungen enthalten

Fonds	Konto	Bezeichnung	EVA 2023	EVA 2022	ERA 2021	FVA 2023	FVA 2022	FRA 2021
Fonds 640000		Einrichtungen und Maßnahmen nach der						
Operative Gebarung								
640000	868000	Lfd. Transferz. von priv. Haushalten	300,00	300,00	320,00	300,00	300,00	320,00
2	2124/3124	Transferertrag / -zahlungen von Haush. & Org. o.Erwerbschar.	300,00	300,00	320,00	300,00	300,00	320,00
1	212/312	Erträge aus Transfers / Einzahl. aus Transfers (ohne KTs)	300,00	300,00	320,00	300,00	300,00	320,00
SU 21/31		Summe Erträge / Einzahlungen operative Gebarung	300,00	300,00	320,00	300,00	300,00	320,00
640000	400000	Geringwertige Wirtschaftsg. Anlageverm.	4.000,00	4.000,00	4.970,84	4.000,00	4.000,00	4.970,84
2	2221/3221	Gebrauchs- und Verbrauchsgüter, Handelswaren / Auszahlungen	4.000,00	4.000,00	4.970,84	4.000,00	4.000,00	4.970,84
640000	619100	Instandhaltung von Sonderanlagen	500,00	500,00	0,00	500,00	500,00	0,00
2	2224/3224	Instandhaltung / Auszahlungen für Instandhaltung	500,00	500,00	0,00	500,00	500,00	0,00
640000	680500	Planm. Afa Sonderanlagen	1.900,00	1.900,00	978,37	0,00	0,00	0,00
2	2226/3226	Nicht finanz.wirks. Sachaufw. / Ausz. Inanspruchn.Haftungen	1.900,00	1.900,00	978,37	0,00	0,00	0,00
1	222/322	Sachaufwand / Auszahlungen aus Sachaufwand (o.Transferaufw.)	6.400,00	6.400,00	5.949,21	4.500,00	4.500,00	4.970,84
SU 22/32		Summe Aufwendungen / Auszahlungen operative Gebarung	6.400,00	6.400,00	5.949,21	4.500,00	4.500,00	4.970,84
SA SA0/SA1		(0) Nettoergeb. (21-22) / SA (1) Geldfluss op. Geb. (31-32)	-6.100,00	-6.100,00	-5.629,21	-4.200,00	-4.200,00	-4.650,84
SA SA0R		Saldo Haushaltsrücklagen	0,00	0,00	0,00			
SA SA00		Nettoergebnis nach Zuweisung und Entnahmen von HH-Rücklagen	-6.100,00	-6.100,00	-5.629,21			
Investive Gebarung								
SU 33		Summe Einzahlungen investive Gebarung				0,00	0,00	0,00
640000	050000	Sonderanlagen				5.000,00	5.000,00	7.791,11
2	3412	Ausz. für den Erwerb von Grundstücken & Grundstückseinricht.				5.000,00	5.000,00	7.791,11
1	341	Auszahlungen aus der Investitionstätigkeit				5.000,00	5.000,00	7.791,11
SU 34		Summe Auszahlungen investive Gebarung				5.000,00	5.000,00	7.791,11
SA SA2		Saldo (2) Geldfluss aus der Investiven Gebarung (33-34)				-5.000,00	-5.000,00	-7.791,11
SA SA3		Saldo (3) Nettofinanzierungssaldo (SA1+SA2)				-9.200,00	-9.200,00	-12.441,95

Voranschlag 2023**Detailnachweis VA / 640 Einrichtungen und Maßnahmen nach der Straßenverkehrsordnung - interne Vergütungen enthalten**

Fonds	Konto	Bezeichnung	EVA 2023	EVA 2022	ERA 2021	FVA 2023	FVA 2022	FRA 2021
Finanzierungstätigkeit								
SU	35	Summe Einzahlungen aus der Finanzierungstätigkeit				0,00	0,00	0,00
SU	36	Summe Auszahlungen aus der Finanzierungstätigkeit				0,00	0,00	0,00
SA	SA4	Saldo (4) Geldfluss aus der Finanzierungstätigkeit (35-36)				0,00	0,00	0,00
SA	SA5	Saldo (5) Geldfluss aus VA-wirksamer Gebarung (SA3+SA4)				-9.200,00	-9.200,00	-12.441,95
Verrechnung zw. operativer Gebarung und investiven Vorhaben								
SA	SA51	Saldo Geldfluss aus operativer Gebarung für invest. Vorhaben				0,00	0,00	0,00
UA 640 Einrichtungen und Maßnahmen nach der Straßenverkehrsordnung								
UA 640	SA0/SA1	(0) Nettoergeb. (21-22) / SA (1) Geldfluss op. Geb. (31-32)	-6.100,00	-6.100,00	-5.629,21	-4.200,00	-4.200,00	-4.650,84
UA 640	SA00	Nettoergebnis nach Zuweisung und Entnahmen von HH-Rücklagen	-6.100,00	-6.100,00	-5.629,21			
UA 640	SA2	Saldo (2) Geldfluss aus der Investiven Gebarung (33-34)				-5.000,00	-5.000,00	-7.791,11
UA 640	SA3	Saldo (3) Nettofinanzierungssaldo (SA1+SA2)				-9.200,00	-9.200,00	-12.441,95
UA 640	SA4	Saldo (4) Geldfluss aus der Finanzierungstätigkeit (35-36)				0,00	0,00	0,00
UA 640	SA5	Saldo (5) Geldfluss aus VA-wirksamer Gebarung (SA3+SA4)				-9.200,00	-9.200,00	-12.441,95
A 64 Straßenverkehr								
A 64	SA0/SA1	(0) Nettoergeb. (21-22) / SA (1) Geldfluss op. Geb. (31-32)	-6.100,00	-6.100,00	-5.629,21	-4.200,00	-4.200,00	-4.650,84
A 64	SA00	Nettoergebnis nach Zuweisung und Entnahmen von HH-Rücklagen	-6.100,00	-6.100,00	-5.629,21			
A 64	SA2	Saldo (2) Geldfluss aus der Investiven Gebarung (33-34)				-5.000,00	-5.000,00	-7.791,11
A 64	SA3	Saldo (3) Nettofinanzierungssaldo (SA1+SA2)				-9.200,00	-9.200,00	-12.441,95
A 64	SA4	Saldo (4) Geldfluss aus der Finanzierungstätigkeit (35-36)				0,00	0,00	0,00
A 64	SA5	Saldo (5) Geldfluss aus VA-wirksamer Gebarung (SA3+SA4)				-9.200,00	-9.200,00	-12.441,95
A 64	SA51	Saldo Geldfluss aus operativer Gebarung für invest. Vorhaben				0,00	0,00	0,00

Voranschlag 2023**Detailnachweis VA / 640 Einrichtungen und Maßnahmen nach der Straßenverkehrsordnung - interne Vergütungen enthalten**

Fonds	Konto	Bezeichnung	EVA 2023	EVA 2022	ERA 2021	FVA 2023	FVA 2022	FRA 2021
Gruppe 6		Straßen-und Wasserbau, Verkehr						
Gruppe 6	SA0/SA1	(0) Nettoergeb. (21-22) / SA (1) Geldfluss op. Geb. (31-32)	-121.500,00	-52.400,00	75.065,15	104.200,00	158.800,00	270.965,04
Gruppe 6	SA00	Nettoergebnis nach Zuweisung und Entnahmen von HH-Rücklagen	-121.500,00	-52.400,00	75.065,15			
Gruppe 6	SA2	Saldo (2) Geldfluss aus der Investiven Gebarung (33-34)				-290.000,00	-285.000,00	-379.003,61
Gruppe 6	SA3	Saldo (3) Nettofinanzierungssaldo (SA1+SA2)				-185.800,00	-126.200,00	-108.038,57
Gruppe 6	SA4	Saldo (4) Geldfluss aus der Finanzierungstätigkeit (35-36)				-40.100,00	-40.000,00	-44.760,00
Gruppe 6	SA5	Saldo (5) Geldfluss aus VA-wirksamer Gebarung (SA3+SA4)				-225.900,00	-166.200,00	-152.798,57
Gruppe 6	SA51	Saldo Geldfluss aus operativer Gebarung für invest. Vorhaben				0,00	0,00	0,00

Voranschlag 2023

Detailnachweis VA / 710 Land- und Forstwirtschaftlicher Wegebau - interne Vergütungen enthalten

Fonds	Konto	Bezeichnung	EVA 2023	EVA 2022	ERA 2021	FVA 2023	FVA 2022	FRA 2021
Fonds 710000		Land- und forstwirtschaftlicher Wegebau						
Operative Gebarung								
710000	871000	Kapitaltransfers aus Gemeinde-BZ	7.000,00	5.200,00	5.250,00	7.000,00	5.200,00	5.250,00
2	2121/3121	Transferertrag / -zahlungen von Trägern des öffentl. Rechts	7.000,00	5.200,00	5.250,00	7.000,00	5.200,00	5.250,00
710000	813000	Erträge aus der Aufl. von IZ (Kapitaltrans.)	7.900,00	7.900,00	7.194,53	0,00	0,00	0,00
2	2127	Nicht finanzierungswirksamer Transferertrag	7.900,00	7.900,00	7.194,53	0,00	0,00	0,00
1	212/312	Erträge aus Transfers / Einzahl. aus Transfers (ohne KTs)	14.900,00	13.100,00	12.444,53	7.000,00	5.200,00	5.250,00
SU	21/31	Summe Erträge / Einzahlungen operative Gebarung	14.900,00	13.100,00	12.444,53	7.000,00	5.200,00	5.250,00
710000	611000	Instandhaltung von Straßenbauten	2.000,00	2.000,00	7.598,23	2.000,00	2.000,00	7.598,23
2	2224/3224	Instandhaltung / Auszahlungen für Instandhaltung	2.000,00	2.000,00	7.598,23	2.000,00	2.000,00	7.598,23
710000	680200	Planm. Afa Grundstückseinrichtungen/Infrastruktur	42.800,00	41.600,00	40.240,50	0,00	0,00	0,00
2	2226/3226	Nicht finanz.wirks. Sachaufw. / Ausz. Inanspruchn.Haftungen	42.800,00	41.600,00	40.240,50	0,00	0,00	0,00
1	222/322	Sachaufwand / Auszahlungen aus Sachaufwand (o.Transferaufw.)	44.800,00	43.600,00	47.838,73	2.000,00	2.000,00	7.598,23
710000	650000	Zinsen für Finanzschulden in Euro	0,00	0,00	66,40	0,00	0,00	137,50
2	2241/3241	Zinsen Fin.sch.,Fin.leas,Ford.kauf,deriv.Fin.instr. m.G/Ausz.	0,00	0,00	66,40	0,00	0,00	137,50
1	224/324	Finanzaufwand / Auszahlungen aus Finanzaufwand	0,00	0,00	66,40	0,00	0,00	137,50
SU	22/32	Summe Aufwendungen / Auszahlungen operative Gebarung	44.800,00	43.600,00	47.905,13	2.000,00	2.000,00	7.735,73
SA	SA0/SA1	(0) Nettoergeb. (21-22) / SA (1) Geldfluss op. Geb. (31-32)	-29.900,00	-30.500,00	-35.460,60	5.000,00	3.200,00	-2.485,73
SA	SA0R	Saldo Haushaltsrücklagen	0,00	0,00	0,00			
SA	SA00	Nettoergebnis nach Zuweisung und Entnahmen von HH-Rücklagen	-29.900,00	-30.500,00	-35.460,60			
Investive Gebarung								
710000	301000	Kapitaltransf. von Ländern, -fonds und -kammern				7.000,00	5.300,00	5.250,00
2	3331	Kapitaltransferzahlungen von Trägern des öffentlichen Rechts				7.000,00	5.300,00	5.250,00
1	333	Einzahlungen aus Kapitaltransfers				7.000,00	5.300,00	5.250,00
SU	33	Summe Einzahlungen investive Gebarung				7.000,00	5.300,00	5.250,00

Voranschlag 2023

Detailnachweis VA / 710 Land- und Forstwirtschaftlicher Wegebau - interne Vergütungen enthalten

Fonds	Konto	Bezeichnung	EVA 2023	EVA 2022	ERA 2021	FVA 2023	FVA 2022	FRA 2021
710000	002000	Straßenbauten				40.000,00	30.000,00	33.078,79
2	3412	Ausz. für den Erwerb von Grundstücken & Grundstückseinricht.				40.000,00	30.000,00	33.078,79
1	341	Auszahlungen aus der Investitionstätigkeit				40.000,00	30.000,00	33.078,79
SU	34	Summe Auszahlungen investive Gebarung				40.000,00	30.000,00	33.078,79
SA	SA2	Saldo (2) Geldfluss aus der Investiven Gebarung (33-34)				-33.000,00	-24.700,00	-27.828,79
SA	SA3	Saldo (3) Nettofinanzierungssaldo (SA1+SA2)				-28.000,00	-21.500,00	-30.314,52
Finanzierungstätigkeit								
SU	35	Summe Einzahlungen aus der Finanzierungstätigkeit				0,00	0,00	0,00
710000	359000	Sonstige kurzfristige Finanzschulden				0,00	0,00	2.000,00
2	3613	Ausz. aus empf. Darlehen von Unternehmen u. priv. Haushalten				0,00	0,00	2.000,00
1	361	Auszahlungen aus der Tilgung von Finanzschulden				0,00	0,00	2.000,00
SU	36	Summe Auszahlungen aus der Finanzierungstätigkeit				0,00	0,00	2.000,00
SA	SA4	Saldo (4) Geldfluss aus der Finanzierungstätigkeit (35-36)				0,00	0,00	-2.000,00
SA	SA5	Saldo (5) Geldfluss aus VA-wirksamer Gebarung (SA3+SA4)				-28.000,00	-21.500,00	-32.314,52
Verrechnung zw. operativer Gebarung und investiven Vorhaben								
710000	910000	Verrechnung zw. operativer Gebarung und Projekten				26.000,00	19.500,00	22.578,79
2	3701	Einzahlungen aus operativer Gebarung für investive Vorhaben				26.000,00	19.500,00	22.578,79
1	370	Einzahlungen aus operativer Gebarung für investive Vorhaben				26.000,00	19.500,00	22.578,79
SA	SA51	Saldo Geldfluss aus operativer Gebarung für invest. Vorhaben				26.000,00	19.500,00	22.578,79

Voranschlag 2023**Detailnachweis VA / 710 Land- und Forstwirtschaftlicher Wegebau - interne Vergütungen enthalten**

Fonds	Konto	Bezeichnung	EVA 2023	EVA 2022	ERA 2021	FVA 2023	FVA 2022	FRA 2021
UA 710		Land- und Forstwirtschaftlicher Wegebau						
UA 710	SA0/SA1	(0) Nettoergeb. (21-22) / SA (1) Geldfluss op. Geb. (31-32)	-29.900,00	-30.500,00	-35.460,60	5.000,00	3.200,00	-2.485,73
UA 710	SA00	Nettoergebnis nach Zuweisung und Entnahmen von HH-Rücklagen	-29.900,00	-30.500,00	-35.460,60			
UA 710	SA2	Saldo (2) Geldfluss aus der Investiven Gebarung (33-34)				-33.000,00	-24.700,00	-27.828,79
UA 710	SA3	Saldo (3) Nettofinanzierungssaldo (SA1+SA2)				-28.000,00	-21.500,00	-30.314,52
UA 710	SA4	Saldo (4) Geldfluss aus der Finanzierungstätigkeit (35-36)				0,00	0,00	-2.000,00
UA 710	SA5	Saldo (5) Geldfluss aus VA-wirksamer Gebarung (SA3+SA4)				-28.000,00	-21.500,00	-32.314,52
A 71		Grundlagenverbesserung in der Land-und Forstwirtschaft						
A 71	SA0/SA1	(0) Nettoergeb. (21-22) / SA (1) Geldfluss op. Geb. (31-32)	-29.900,00	-30.500,00	-35.460,60	5.000,00	3.200,00	-2.485,73
A 71	SA00	Nettoergebnis nach Zuweisung und Entnahmen von HH-Rücklagen	-29.900,00	-30.500,00	-35.460,60			
A 71	SA2	Saldo (2) Geldfluss aus der Investiven Gebarung (33-34)				-33.000,00	-24.700,00	-27.828,79
A 71	SA3	Saldo (3) Nettofinanzierungssaldo (SA1+SA2)				-28.000,00	-21.500,00	-30.314,52
A 71	SA4	Saldo (4) Geldfluss aus der Finanzierungstätigkeit (35-36)				0,00	0,00	-2.000,00
A 71	SA5	Saldo (5) Geldfluss aus VA-wirksamer Gebarung (SA3+SA4)				-28.000,00	-21.500,00	-32.314,52
A 71	SA51	Saldo Geldfluss aus operativer Gebarung für invest. Vorhaben				26.000,00	19.500,00	22.578,79

Voranschlag 2023

Detailnachweis VA / 749 Sonstige Einrichtungen und Maßnahmen - interne Vergütungen enthalten

Fonds	Konto	Bezeichnung	EVA 2023	EVA 2022	ERA 2021	FVA 2023	FVA 2022	FRA 2021
Fonds 749000		Sonstige Einrichtungen und Maßnahmen						
Operative Gebarung								
SU 21/31		Summe Erträge / Einzahlungen operative Gebarung	0,00	0,00	0,00	0,00	0,00	0,00
749000	755000	Lfd. Transferz. an Unternehmungen	2.500,00	2.500,00	2.238,21	2.500,00	2.500,00	2.238,21
2	2233/3233	Transferaufwand / -zahlungen an Untern. (mit Finanzuntern.)	2.500,00	2.500,00	2.238,21	2.500,00	2.500,00	2.238,21
749000	764000	Entschädigungen	1.000,00	1.000,00	772,92	1.000,00	1.000,00	772,92
2	2234/3234	Transferaufwand / -zahlungen an Haush. & Org.o.Erwerbschar.	1.000,00	1.000,00	772,92	1.000,00	1.000,00	772,92
1	223/323	Transferaufwand (lfd. u.KTs) / Auszahl. Transfers (ohne KTs)	3.500,00	3.500,00	3.011,13	3.500,00	3.500,00	3.011,13
SU 22/32		Summe Aufwendungen / Auszahlungen operative Gebarung	3.500,00	3.500,00	3.011,13	3.500,00	3.500,00	3.011,13
SA SA0/SA1		(0) Nettoergeb. (21-22) / SA (1) Geldfluss op. Geb. (31-32)	-3.500,00	-3.500,00	-3.011,13	-3.500,00	-3.500,00	-3.011,13
SA SA0R		Saldo Haushaltsrücklagen	0,00	0,00	0,00			
SA SA00		Nettoergebnis nach Zuweisung und Entnahmen von HH-Rücklagen	-3.500,00	-3.500,00	-3.011,13			
Investive Gebarung								
SU 33		Summe Einzahlungen investive Gebarung				0,00	0,00	0,00
SU 34		Summe Auszahlungen investive Gebarung				0,00	0,00	0,00
SA SA2		Saldo (2) Geldfluss aus der Investiven Gebarung (33-34)				0,00	0,00	0,00
SA SA3		Saldo (3) Nettofinanzierungssaldo (SA1+SA2)				-3.500,00	-3.500,00	-3.011,13
Finanzierungstätigkeit								
SU 35		Summe Einzahlungen aus der Finanzierungstätigkeit				0,00	0,00	0,00
SU 36		Summe Auszahlungen aus der Finanzierungstätigkeit				0,00	0,00	0,00
SA SA4		Saldo (4) Geldfluss aus der Finanzierungstätigkeit (35-36)				0,00	0,00	0,00
SA SA5		Saldo (5) Geldfluss aus VA-wirksamer Gebarung (SA3+SA4)				-3.500,00	-3.500,00	-3.011,13
Verrechnung zw. operativer Gebarung und investiven Vorhaben								
SA SA51		Saldo Geldfluss aus operativer Gebarung für invest. Vorhaben				0,00	0,00	0,00

Voranschlag 2023**Detailnachweis VA / 749 Sonstige Einrichtungen und Maßnahmen - interne Vergütungen enthalten**

Fonds	Konto	Bezeichnung	EVA 2023	EVA 2022	ERA 2021	FVA 2023	FVA 2022	FRA 2021
UA 749		Sonstige Einrichtungen und Maßnahmen						
UA 749	SA0/SA1	(0) Nettoergeb. (21-22) / SA (1) Geldfluss op. Geb. (31-32)	-3.500,00	-3.500,00	-3.011,13	-3.500,00	-3.500,00	-3.011,13
UA 749	SA00	Nettoergebnis nach Zuweisung und Entnahmen von HH-Rücklagen	-3.500,00	-3.500,00	-3.011,13			
UA 749	SA2	Saldo (2) Geldfluss aus der Investiven Gebarung (33-34)				0,00	0,00	0,00
UA 749	SA3	Saldo (3) Nettofinanzierungssaldo (SA1+SA2)				-3.500,00	-3.500,00	-3.011,13
UA 749	SA4	Saldo (4) Geldfluss aus der Finanzierungstätigkeit (35-36)				0,00	0,00	0,00
UA 749	SA5	Saldo (5) Geldfluss aus VA-wirksamer Gebarung (SA3+SA4)				-3.500,00	-3.500,00	-3.011,13
A 74		Sonstige Förderung der Land-und Forstwirtschaft						
A 74	SA0/SA1	(0) Nettoergeb. (21-22) / SA (1) Geldfluss op. Geb. (31-32)	-3.500,00	-3.500,00	-3.011,13	-3.500,00	-3.500,00	-3.011,13
A 74	SA00	Nettoergebnis nach Zuweisung und Entnahmen von HH-Rücklagen	-3.500,00	-3.500,00	-3.011,13			
A 74	SA2	Saldo (2) Geldfluss aus der Investiven Gebarung (33-34)				0,00	0,00	0,00
A 74	SA3	Saldo (3) Nettofinanzierungssaldo (SA1+SA2)				-3.500,00	-3.500,00	-3.011,13
A 74	SA4	Saldo (4) Geldfluss aus der Finanzierungstätigkeit (35-36)				0,00	0,00	0,00
A 74	SA5	Saldo (5) Geldfluss aus VA-wirksamer Gebarung (SA3+SA4)				-3.500,00	-3.500,00	-3.011,13
A 74	SA51	Saldo Geldfluss aus operativer Gebarung für invest. Vorhaben				0,00	0,00	0,00

Voranschlag 2023

Detailnachweis VA / 771 Maßnahmen zur Förderung des Fremdenverkehrs - interne Vergütungen enthalten

Fonds	Konto	Bezeichnung	EVA 2023	EVA 2022	ERA 2021	FVA 2023	FVA 2022	FRA 2021
Fonds 771000		Maßnahmen zur Förderung des Fremdenverke						
Operative Gebarung								
SU 21/31		Summe Erträge / Einzahlungen operative Gebarung	0,00	0,00	0,00	0,00	0,00	0,00
771000	457100	Einschaltungen, Inserate	2.000,00	2.000,00	1.245,15	2.000,00	2.000,00	1.500,75
2	2221/3221	Gebrauchs- und Verbrauchsgüter, Handelswaren / Auszahlungen	2.000,00	2.000,00	1.245,15	2.000,00	2.000,00	1.500,75
771000	729000	Sonstige Ausgaben	200,00	200,00	0,00	200,00	200,00	0,00
2	2225/3225	Sonstiger Sachaufwand / Sonstige Auszahl. aus Sachaufwand	200,00	200,00	0,00	200,00	200,00	0,00
1	222/322	Sachaufwand / Auszahlungen aus Sachaufwand (o.Transferaufw.)	2.200,00	2.200,00	1.245,15	2.200,00	2.200,00	1.500,75
771000	757500	Fremdenverkehrsverbände	7.000,00	7.000,00	6.497,28	7.000,00	7.000,00	6.497,28
2	2234/3234	Transferaufwand / -zahlungen an Haush. & Org.o.Erwerbschar.	7.000,00	7.000,00	6.497,28	7.000,00	7.000,00	6.497,28
1	223/323	Transferaufwand (lfd. u.KTs) / Auszahl. Transfers (ohne KT)	7.000,00	7.000,00	6.497,28	7.000,00	7.000,00	6.497,28
SU 22/32		Summe Aufwendungen / Auszahlungen operative Gebarung	9.200,00	9.200,00	7.742,43	9.200,00	9.200,00	7.998,03
SA SA0/SA1		(0) Nettoergeb. (21-22) / SA (1) Geldfluss op. Geb. (31-32)	-9.200,00	-9.200,00	-7.742,43	-9.200,00	-9.200,00	-7.998,03
SA SA0R		Saldo Haushaltsrücklagen	0,00	0,00	0,00			
SA SA00		Nettoergebnis nach Zuweisung und Entnahmen von HH-Rücklagen	-9.200,00	-9.200,00	-7.742,43			
Investive Gebarung								
SU 33		Summe Einzahlungen investive Gebarung				0,00	0,00	0,00
SU 34		Summe Auszahlungen investive Gebarung				0,00	0,00	0,00
SA SA2		Saldo (2) Geldfluss aus der Investiven Gebarung (33-34)				0,00	0,00	0,00
SA SA3		Saldo (3) Nettofinanzierungssaldo (SA1+SA2)				-9.200,00	-9.200,00	-7.998,03
Finanzierungstätigkeit								
SU 35		Summe Einzahlungen aus der Finanzierungstätigkeit				0,00	0,00	0,00
SU 36		Summe Auszahlungen aus der Finanzierungstätigkeit				0,00	0,00	0,00
SA SA4		Saldo (4) Geldfluss aus der Finanzierungstätigkeit (35-36)				0,00	0,00	0,00
SA SA5		Saldo (5) Geldfluss aus VA-wirksamer Gebarung (SA3+SA4)				-9.200,00	-9.200,00	-7.998,03

Voranschlag 2023**Detailnachweis VA / 771 Maßnahmen zur Förderung des Fremdenverkehrs - interne Vergütungen enthalten**

Fonds	Konto	Bezeichnung	EVA 2023	EVA 2022	ERA 2021	FVA 2023	FVA 2022	FRA 2021
Verrechnung zw. operativer Gebarung und investiven Vorhaben								
SA	SA51	Saldo Geldfluss aus operativer Gebarung für invest. Vorhaben				0,00	0,00	0,00
UA 771		Maßnahmen zur Förderung des Fremdenverkehrs						
UA 771	SA0/SA1	(0) Nettoergeb. (21-22) / SA (1) Geldfluss op. Geb. (31-32)	-9.200,00	-9.200,00	-7.742,43	-9.200,00	-9.200,00	-7.998,03
UA 771	SA00	Nettoergebnis nach Zuweisung und Entnahmen von HH-Rücklagen	-9.200,00	-9.200,00	-7.742,43			
UA 771	SA2	Saldo (2) Geldfluss aus der Investiven Gebarung (33-34)				0,00	0,00	0,00
UA 771	SA3	Saldo (3) Nettofinanzierungssaldo (SA1+SA2)				-9.200,00	-9.200,00	-7.998,03
UA 771	SA4	Saldo (4) Geldfluss aus der Finanzierungstätigkeit (35-36)				0,00	0,00	0,00
UA 771	SA5	Saldo (5) Geldfluss aus VA-wirksamer Gebarung (SA3+SA4)				-9.200,00	-9.200,00	-7.998,03
A 77		Förderung des Fremdenverkehrs						
A 77	SA0/SA1	(0) Nettoergeb. (21-22) / SA (1) Geldfluss op. Geb. (31-32)	-9.200,00	-9.200,00	-7.742,43	-9.200,00	-9.200,00	-7.998,03
A 77	SA00	Nettoergebnis nach Zuweisung und Entnahmen von HH-Rücklagen	-9.200,00	-9.200,00	-7.742,43			
A 77	SA2	Saldo (2) Geldfluss aus der Investiven Gebarung (33-34)				0,00	0,00	0,00
A 77	SA3	Saldo (3) Nettofinanzierungssaldo (SA1+SA2)				-9.200,00	-9.200,00	-7.998,03
A 77	SA4	Saldo (4) Geldfluss aus der Finanzierungstätigkeit (35-36)				0,00	0,00	0,00
A 77	SA5	Saldo (5) Geldfluss aus VA-wirksamer Gebarung (SA3+SA4)				-9.200,00	-9.200,00	-7.998,03
A 77	SA51	Saldo Geldfluss aus operativer Gebarung für invest. Vorhaben				0,00	0,00	0,00

Voranschlag 2023

Detailnachweis VA / 780 Einrichtungen zur Förderung von Handel, Gewerbe u.Industrie - interne Vergütungen enthalten

Fonds	Konto	Bezeichnung	EVA 2023	EVA 2022	ERA 2021	FVA 2023	FVA 2022	FRA 2021
Fonds 780000		Einrichtungen zur Förderung von Handel,						
Operative Gebarung								
SU 21/31		Summe Erträge / Einzahlungen operative Gebarung	0,00	0,00	0,00	0,00	0,00	0,00
780000	720000	Kostenbeiträge (Kostensätze) für Leistungen	2.200,00	0,00	0,00	2.200,00	0,00	0,00
780000	726000	Mitgliedsbeiträge an Institutionen	5.800,00	0,00	0,00	5.800,00	0,00	0,00
780000	729000	Sonstige Ausgaben	0,00	8.000,00	8.922,30	0,00	8.000,00	8.922,30
2	2225/3225	Sonstiger Sachaufwand / Sonstige Auszahl. aus Sachaufwand	8.000,00	8.000,00	8.922,30	8.000,00	8.000,00	8.922,30
1	222/322	Sachaufwand / Auszahlungen aus Sachaufwand (o.Transferaufw.)	8.000,00	8.000,00	8.922,30	8.000,00	8.000,00	8.922,30
780000	755000	Lfd. Transferz. an Unternehmungen	12.000,00	12.000,00	3.000,00	12.000,00	12.000,00	3.000,00
2	2233/3233	Transferaufwand / -zahlungen an Untern. (mit Finanzuntern.)	12.000,00	12.000,00	3.000,00	12.000,00	12.000,00	3.000,00
1	223/323	Transferaufwand (lfd. u.KTs) / Auszahl. Transfers (ohne KTs)	12.000,00	12.000,00	3.000,00	12.000,00	12.000,00	3.000,00
SU 22/32		Summe Aufwendungen / Auszahlungen operative Gebarung	20.000,00	20.000,00	11.922,30	20.000,00	20.000,00	11.922,30
SA SA0/SA1		(0) Nettoergeb. (21-22) / SA (1) Geldfluss op. Geb. (31-32)	-20.000,00	-20.000,00	-11.922,30	-20.000,00	-20.000,00	-11.922,30
SA SA0R		Saldo Haushaltsrücklagen	0,00	0,00	0,00			
SA SA00		Nettoergebnis nach Zuweisung und Entnahmen von HH-Rücklagen	-20.000,00	-20.000,00	-11.922,30			
Investive Gebarung								
SU 33		Summe Einzahlungen investive Gebarung				0,00	0,00	0,00
SU 34		Summe Auszahlungen investive Gebarung				0,00	0,00	0,00
SA SA2		Saldo (2) Geldfluss aus der Investiven Gebarung (33-34)				0,00	0,00	0,00
SA SA3		Saldo (3) Nettofinanzierungssaldo (SA1+SA2)				-20.000,00	-20.000,00	-11.922,30
Finanzierungstätigkeit								
SU 35		Summe Einzahlungen aus der Finanzierungstätigkeit				0,00	0,00	0,00
SU 36		Summe Auszahlungen aus der Finanzierungstätigkeit				0,00	0,00	0,00
SA SA4		Saldo (4) Geldfluss aus der Finanzierungstätigkeit (35-36)				0,00	0,00	0,00
SA SA5		Saldo (5) Geldfluss aus VA-wirksamer Gebarung (SA3+SA4)				-20.000,00	-20.000,00	-11.922,30

Voranschlag 2023

Detailnachweis VA / 780 Einrichtungen zur Förderung von Handel, Gewerbe u.Industrie - interne Vergütungen enthalten

Fonds	Konto	Bezeichnung	EVA 2023	EVA 2022	ERA 2021	FVA 2023	FVA 2022	FRA 2021
Verrechnung zw. operativer Gebarung und investiven Vorhaben								
SA	SA51	Saldo Geldfluss aus operativer Gebarung für invest. Vorhaben				0,00	0,00	0,00
UA 780		Einrichtungen zur Förderung von Handel, Gewerbe u.Industrie						
UA 780	SA0/SA1	(0) Nettoergeb. (21-22) / SA (1) Geldfluss op. Geb. (31-32)	-20.000,00	-20.000,00	-11.922,30	-20.000,00	-20.000,00	-11.922,30
UA 780	SA00	Nettoergebnis nach Zuweisung und Entnahmen von HH-Rücklagen	-20.000,00	-20.000,00	-11.922,30			
UA 780	SA2	Saldo (2) Geldfluss aus der Investiven Gebarung (33-34)				0,00	0,00	0,00
UA 780	SA3	Saldo (3) Nettofinanzierungssaldo (SA1+SA2)				-20.000,00	-20.000,00	-11.922,30
UA 780	SA4	Saldo (4) Geldfluss aus der Finanzierungstätigkeit (35-36)				0,00	0,00	0,00
UA 780	SA5	Saldo (5) Geldfluss aus VA-wirksamer Gebarung (SA3+SA4)				-20.000,00	-20.000,00	-11.922,30
A 78		Förderung von Handel, Gewerbe und Industrie						
A 78	SA0/SA1	(0) Nettoergeb. (21-22) / SA (1) Geldfluss op. Geb. (31-32)	-20.000,00	-20.000,00	-11.922,30	-20.000,00	-20.000,00	-11.922,30
A 78	SA00	Nettoergebnis nach Zuweisung und Entnahmen von HH-Rücklagen	-20.000,00	-20.000,00	-11.922,30			
A 78	SA2	Saldo (2) Geldfluss aus der Investiven Gebarung (33-34)				0,00	0,00	0,00
A 78	SA3	Saldo (3) Nettofinanzierungssaldo (SA1+SA2)				-20.000,00	-20.000,00	-11.922,30
A 78	SA4	Saldo (4) Geldfluss aus der Finanzierungstätigkeit (35-36)				0,00	0,00	0,00
A 78	SA5	Saldo (5) Geldfluss aus VA-wirksamer Gebarung (SA3+SA4)				-20.000,00	-20.000,00	-11.922,30
A 78	SA51	Saldo Geldfluss aus operativer Gebarung für invest. Vorhaben				0,00	0,00	0,00
Gruppe 7		Wirtschaftsförderung						
Gruppe 7	SA0/SA1	(0) Nettoergeb. (21-22) / SA (1) Geldfluss op. Geb. (31-32)	-62.600,00	-63.200,00	-58.136,46	-27.700,00	-29.500,00	-25.417,19
Gruppe 7	SA00	Nettoergebnis nach Zuweisung und Entnahmen von HH-Rücklagen	-62.600,00	-63.200,00	-58.136,46			
Gruppe 7	SA2	Saldo (2) Geldfluss aus der Investiven Gebarung (33-34)				-33.000,00	-24.700,00	-27.828,79
Gruppe 7	SA3	Saldo (3) Nettofinanzierungssaldo (SA1+SA2)				-60.700,00	-54.200,00	-53.245,98
Gruppe 7	SA4	Saldo (4) Geldfluss aus der Finanzierungstätigkeit (35-36)				0,00	0,00	-2.000,00
Gruppe 7	SA5	Saldo (5) Geldfluss aus VA-wirksamer Gebarung (SA3+SA4)				-60.700,00	-54.200,00	-55.245,98
Gruppe 7	SA51	Saldo Geldfluss aus operativer Gebarung für invest. Vorhaben				26.000,00	19.500,00	22.578,79

Voranschlag 2023

Detailnachweis VA / 812 WC-Anlagen - interne Vergütungen enthalten

Fonds	Konto	Bezeichnung	EVA 2023	EVA 2022	ERA 2021	FVA 2023	FVA 2022	FRA 2021
Fonds 812000		WC-Anlagen						
Operative Gebarung								
SU	21/31	Summe Erträge / Einzahlungen operative Gebarung	0,00	0,00	0,00	0,00	0,00	0,00
812000	614000	Instandhaltung von Gebäuden	2.000,00	5.000,00	1.260,27	2.000,00	5.000,00	1.364,74
2	2224/3224	Instandhaltung / Auszahlungen für Instandhaltung	2.000,00	5.000,00	1.260,27	2.000,00	5.000,00	1.364,74
1	222/322	Sachaufwand / Auszahlungen aus Sachaufwand (o.Transferaufw.)	2.000,00	5.000,00	1.260,27	2.000,00	5.000,00	1.364,74
SU	22/32	Summe Aufwendungen / Auszahlungen operative Gebarung	2.000,00	5.000,00	1.260,27	2.000,00	5.000,00	1.364,74
SA	SA0/SA1	(0) Nettoergeb. (21-22) / SA (1) Geldfluss op. Geb. (31-32)	-2.000,00	-5.000,00	-1.260,27	-2.000,00	-5.000,00	-1.364,74
SA	SA0R	Saldo Haushaltsrücklagen	0,00	0,00	0,00			
SA	SA00	Nettoergebnis nach Zuweisung und Entnahmen von HH-Rücklagen	-2.000,00	-5.000,00	-1.260,27			
Investive Gebarung								
SU	33	Summe Einzahlungen investive Gebarung				0,00	0,00	0,00
SU	34	Summe Auszahlungen investive Gebarung				0,00	0,00	0,00
SA	SA2	Saldo (2) Geldfluss aus der Investiven Gebarung (33-34)				0,00	0,00	0,00
SA	SA3	Saldo (3) Nettofinanzierungssaldo (SA1+SA2)				-2.000,00	-5.000,00	-1.364,74
Finanzierungstätigkeit								
SU	35	Summe Einzahlungen aus der Finanzierungstätigkeit				0,00	0,00	0,00
SU	36	Summe Auszahlungen aus der Finanzierungstätigkeit				0,00	0,00	0,00
SA	SA4	Saldo (4) Geldfluss aus der Finanzierungstätigkeit (35-36)				0,00	0,00	0,00
SA	SA5	Saldo (5) Geldfluss aus VA-wirksamer Gebarung (SA3+SA4)				-2.000,00	-5.000,00	-1.364,74
Verrechnung zw. operativer Gebarung und investiven Vorhaben								
SA	SA51	Saldo Geldfluss aus operativer Gebarung für invest. Vorhaben				0,00	0,00	0,00

Voranschlag 2023
Detailnachweis VA / 812 WC-Anlagen - interne Vergütungen enthalten

Fonds	Konto	Bezeichnung	EVA 2023	EVA 2022	ERA 2021	FVA 2023	FVA 2022	FRA 2021
UA 812		WC-Anlagen						
UA 812	SA0/SA1	(0) Nettoergeb. (21-22) / SA (1) Geldfluss op. Geb. (31-32)	-2.000,00	-5.000,00	-1.260,27	-2.000,00	-5.000,00	-1.364,74
UA 812	SA00	Nettoergebnis nach Zuweisung und Entnahmen von HH-Rücklagen	-2.000,00	-5.000,00	-1.260,27			
UA 812	SA2	Saldo (2) Geldfluss aus der Investiven Gebarung (33-34)				0,00	0,00	0,00
UA 812	SA3	Saldo (3) Nettofinanzierungssaldo (SA1+SA2)				-2.000,00	-5.000,00	-1.364,74
UA 812	SA4	Saldo (4) Geldfluss aus der Finanzierungstätigkeit (35-36)				0,00	0,00	0,00
UA 812	SA5	Saldo (5) Geldfluss aus VA-wirksamer Gebarung (SA3+SA4)				-2.000,00	-5.000,00	-1.364,74

Voranschlag 2023

Detailnachweis VA / 813 Müllbeseitigung - interne Vergütungen enthalten

Fonds	Konto	Bezeichnung	EVA 2023	EVA 2022	ERA 2021	FVA 2023	FVA 2022	FRA 2021
Fonds 813000		Müllbeseitigung						
Operative Gebarung								
813000	816000	Kostenbeiträge (Kostenersätze) für sonst. Leist.	9.000,00	9.000,00	7.534,44	9.000,00	9.000,00	7.563,39
2	2114/3114	Erträge / Einzahlungen aus Leistungen	9.000,00	9.000,00	7.534,44	9.000,00	9.000,00	7.563,39
813000	808000	Veräußerung von Waren	800,00	0,00	0,00	800,00	0,00	0,00
813000	829000	Sonstige Einnahmen	0,00	800,00	932,66	0,00	800,00	932,66
2	2116/3116	Erträge / Einz. aus Veräußerung/GWG u. sonst. Erträge/Einz.	800,00	800,00	932,66	800,00	800,00	932,66
1	211/311	Erträge / Einzahl. aus der operativen Verwaltungstätigkeit	9.800,00	9.800,00	8.467,10	9.800,00	9.800,00	8.496,05
813000	813000	Erträge aus der Aufl. von IZ (Kapitaltrans.)	500,00	500,00	471,82	0,00	0,00	0,00
2	2127	Nicht finanzierungswirksamer Transferertrag	500,00	500,00	471,82	0,00	0,00	0,00
1	212/312	Erträge aus Transfers / Einzahl. aus Transfers (ohne KT's)	500,00	500,00	471,82	0,00	0,00	0,00
SU	21/31	Summe Erträge / Einzahlungen operative Gebarung	10.300,00	10.300,00	8.938,92	9.800,00	9.800,00	8.496,05
813000	400000	Geringwertige Wirtschaftsg. Anlageverm.	700,00	0,00	0,00	700,00	0,00	0,00
813000	413000	Handelswaren	800,00	0,00	0,00	800,00	0,00	0,00
2	2221/3221	Gebrauchs- und Verbrauchsgüter, Handelswaren / Auszahlungen	1.500,00	0,00	0,00	1.500,00	0,00	0,00
813000	613000	Instandhaltung von Grundstückseinricht.	1.000,00	1.000,00	0,00	1.000,00	1.000,00	0,00
2	2224/3224	Instandhaltung / Auszahlungen für Instandhaltung	1.000,00	1.000,00	0,00	1.000,00	1.000,00	0,00
813000	729000	Sonstige Ausgaben	0,00	1.000,00	950,06	0,00	1.000,00	1.185,70
2	2225/3225	Sonstiger Sachaufwand / Sonstige Auszahl. aus Sachaufwand	0,00	1.000,00	950,06	0,00	1.000,00	1.185,70
813000	680200	Planm. Afa Grundstückseinrichtungen/Infrastruktur	2.600,00	2.600,00	2.501,51	0,00	0,00	0,00
2	2226/3226	Nicht finanz.wirks. Sachaufw. / Ausz. Inanspruchn.Haftungen	2.600,00	2.600,00	2.501,51	0,00	0,00	0,00
1	222/322	Sachaufwand / Auszahlungen aus Sachaufwand (o.Transferaufw.)	5.100,00	4.600,00	3.451,57	2.500,00	2.000,00	1.185,70
SU	22/32	Summe Aufwendungen / Auszahlungen operative Gebarung	5.100,00	4.600,00	3.451,57	2.500,00	2.000,00	1.185,70
SA	SA0/SA1	(0) Nettoergeb. (21-22) / SA (1) Geldfluss op. Geb. (31-32)	5.200,00	5.700,00	5.487,35	7.300,00	7.800,00	7.310,35
SA	SA0R	Saldo Haushaltsrücklagen	0,00	0,00	0,00			
SA	SA00	Nettoergebnis nach Zuweisung und Entnahmen von HH-Rücklagen	5.200,00	5.700,00	5.487,35			

Voranschlag 2023

Detailnachweis VA / 813 Müllbeseitigung - interne Vergütungen enthalten

Fonds	Konto	Bezeichnung	EVA 2023	EVA 2022	ERA 2021	FVA 2023	FVA 2022	FRA 2021
Investive Gebarung								
SU	33	Summe Einzahlungen investive Gebarung				0,00	0,00	0,00
SU	34	Summe Auszahlungen investive Gebarung				0,00	0,00	0,00
SA	SA2	Saldo (2) Geldfluss aus der Investiven Gebarung (33-34)				0,00	0,00	0,00
SA	SA3	Saldo (3) Nettofinanzierungssaldo (SA1+SA2)				7.300,00	7.800,00	7.310,35
Finanzierungstätigkeit								
SU	35	Summe Einzahlungen aus der Finanzierungstätigkeit				0,00	0,00	0,00
SU	36	Summe Auszahlungen aus der Finanzierungstätigkeit				0,00	0,00	0,00
SA	SA4	Saldo (4) Geldfluss aus der Finanzierungstätigkeit (35-36)				0,00	0,00	0,00
SA	SA5	Saldo (5) Geldfluss aus VA-wirksamer Gebarung (SA3+SA4)				7.300,00	7.800,00	7.310,35
Verrechnung zw. operativer Gebarung und investiven Vorhaben								
SA	SA51	Saldo Geldfluss aus operativer Gebarung für invest. Vorhaben				0,00	0,00	0,00
UA 813 Müllbeseitigung								
UA	813	SA0/SA1 (0) Nettoergeb. (21-22) / SA (1) Geldfluss op. Geb. (31-32)	5.200,00	5.700,00	5.487,35	7.300,00	7.800,00	7.310,35
UA	813	SA00 Nettoergebnis nach Zuweisung und Entnahmen von HH-Rücklagen	5.200,00	5.700,00	5.487,35			
UA	813	SA2 Saldo (2) Geldfluss aus der Investiven Gebarung (33-34)				0,00	0,00	0,00
UA	813	SA3 Saldo (3) Nettofinanzierungssaldo (SA1+SA2)				7.300,00	7.800,00	7.310,35
UA	813	SA4 Saldo (4) Geldfluss aus der Finanzierungstätigkeit (35-36)				0,00	0,00	0,00
UA	813	SA5 Saldo (5) Geldfluss aus VA-wirksamer Gebarung (SA3+SA4)				7.300,00	7.800,00	7.310,35

Voranschlag 2023

Detailnachweis VA / 814 Straßenreinigung - interne Vergütungen enthalten

Fonds	Konto	Bezeichnung	EVA 2023	EVA 2022	ERA 2021	FVA 2023	FVA 2022	FRA 2021
Fonds 814000		Straßenreinigung						
Operative Gebarung								
SU 21/31		Summe Erträge / Einzahlungen operative Gebarung	0,00	0,00	0,00	0,00	0,00	0,00
814000	616000	Instandhaltung von Maschinen u. Anlagen	300,00	300,00	0,00	300,00	300,00	0,00
2	2224/3224	Instandhaltung / Auszahlungen für Instandhaltung	300,00	300,00	0,00	300,00	300,00	0,00
814000	728000	Entgelte für sonstige Leistungen	8.000,00	8.000,00	5.204,10	8.000,00	8.000,00	5.204,10
814000	728010	Winterdienst	22.000,00	30.000,00	20.457,97	22.000,00	30.000,00	18.716,67
2	2225/3225	Sonstiger Sachaufwand / Sonstige Auszahl. aus Sachaufwand	30.000,00	38.000,00	25.662,07	30.000,00	38.000,00	23.920,77
814000	680600	Planm. Afa Technische Anlagen, Fahrzeuge/Maschine	1.700,00	1.700,00	616,00	0,00	0,00	0,00
2	2226/3226	Nicht finanz.wirks. Sachaufw. / Ausz. Inanspruchn.Haftungen	1.700,00	1.700,00	616,00	0,00	0,00	0,00
1	222/322	Sachaufwand / Auszahlungen aus Sachaufwand (o.Transferaufw.)	32.000,00	40.000,00	26.278,07	30.300,00	38.300,00	23.920,77
SU 22/32		Summe Aufwendungen / Auszahlungen operative Gebarung	32.000,00	40.000,00	26.278,07	30.300,00	38.300,00	23.920,77
SA SA0/SA1		(0) Nettoergeb. (21-22) / SA (1) Geldfluss op. Geb. (31-32)	-32.000,00	-40.000,00	-26.278,07	-30.300,00	-38.300,00	-23.920,77
SA SA0R		Saldo Haushaltsrücklagen	0,00	0,00	0,00			
SA SA00		Nettoergebnis nach Zuweisung und Entnahmen von HH-Rücklagen	-32.000,00	-40.000,00	-26.278,07			
Investive Gebarung								
SU 33		Summe Einzahlungen investive Gebarung				0,00	0,00	0,00
814000	020000	Maschinen und maschinelle Anlagen				10.000,00	20.000,00	0,00
2	3414	Ausz. f.d. Erwerb von techn. Anlagen, Fahrzeuge u. Maschinen				10.000,00	20.000,00	0,00
1	341	Auszahlungen aus der Investitionstätigkeit				10.000,00	20.000,00	0,00
SU 34		Summe Auszahlungen investive Gebarung				10.000,00	20.000,00	0,00
SA SA2		Saldo (2) Geldfluss aus der Investiven Gebarung (33-34)				-10.000,00	-20.000,00	0,00
SA SA3		Saldo (3) Nettofinanzierungssaldo (SA1+SA2)				-40.300,00	-58.300,00	-23.920,77
Finanzierungstätigkeit								
SU 35		Summe Einzahlungen aus der Finanzierungstätigkeit				0,00	0,00	0,00

Voranschlag 2023

Detailnachweis VA / 814 Straßenreinigung - interne Vergütungen enthalten

Fonds	Konto	Bezeichnung	EVA 2023	EVA 2022	ERA 2021	FVA 2023	FVA 2022	FRA 2021
SU	36	Summe Auszahlungen aus der Finanzierungstätigkeit				0,00	0,00	0,00
SA	SA4	Saldo (4) Geldfluss aus der Finanzierungstätigkeit (35-36)				0,00	0,00	0,00
SA	SA5	Saldo (5) Geldfluss aus VA-wirksamer Gebarung (SA3+SA4)				-40.300,00	-58.300,00	-23.920,77
Verrechnung zw. operativer Gebarung und investiven Vorhaben								
SA	SA51	Saldo Geldfluss aus operativer Gebarung für invest. Vorhaben				0,00	0,00	0,00
UA 814		Straßenreinigung						
UA 814	SA0/SA1	(0) Nettoergeb. (21-22) / SA (1) Geldfluss op. Geb. (31-32)	-32.000,00	-40.000,00	-26.278,07	-30.300,00	-38.300,00	-23.920,77
UA 814	SA00	Nettoergebnis nach Zuweisung und Entnahmen von HH-Rücklagen	-32.000,00	-40.000,00	-26.278,07			
UA 814	SA2	Saldo (2) Geldfluss aus der Investiven Gebarung (33-34)				-10.000,00	-20.000,00	0,00
UA 814	SA3	Saldo (3) Nettofinanzierungssaldo (SA1+SA2)				-40.300,00	-58.300,00	-23.920,77
UA 814	SA4	Saldo (4) Geldfluss aus der Finanzierungstätigkeit (35-36)				0,00	0,00	0,00
UA 814	SA5	Saldo (5) Geldfluss aus VA-wirksamer Gebarung (SA3+SA4)				-40.300,00	-58.300,00	-23.920,77

Voranschlag 2023

Detailnachweis VA / 815 Park- und Gartenanlagen, Kinderspielplätze - interne Vergütungen enthalten

Fonds	Konto	Bezeichnung	EVA 2023	EVA 2022	ERA 2021	FVA 2023	FVA 2022	FRA 2021
Fonds 815000		Park- und Gartenanlagen, Kinderspielplät						
Operative Gebarung								
815000	813000	Erträge aus der Aufl. von IZ (Kapitaltrans.)	300,00	300,00	266,67	0,00	0,00	0,00
2	2127	Nicht finanzierungswirksamer Transferertrag	300,00	300,00	266,67	0,00	0,00	0,00
1	212/312	Erträge aus Transfers / Einzahl. aus Transfers (ohne KTs)	300,00	300,00	266,67	0,00	0,00	0,00
SU	21/31	Summe Erträge / Einzahlungen operative Gebarung	300,00	300,00	266,67	0,00	0,00	0,00
815000	613000	Instandhaltung von Grundstückseinricht.	2.000,00	10.000,00	2.399,23	2.000,00	10.000,00	2.399,23
815000	618400	Instandhaltung von son. Anlagen	100,00	100,00	7,27	100,00	100,00	7,27
2	2224/3224	Instandhaltung / Auszahlungen für Instandhaltung	2.100,00	10.100,00	2.406,50	2.100,00	10.100,00	2.406,50
815000	680200	Planm. Afa Grundstückseinrichtungen/Infrastruktur	3.500,00	2.700,00	2.516,03	0,00	0,00	0,00
2	2226/3226	Nicht finanz.wirks. Sachaufw. / Ausz. Inanspruchn.Haftungen	3.500,00	2.700,00	2.516,03	0,00	0,00	0,00
1	222/322	Sachaufwand / Auszahlungen aus Sachaufwand (o.Transferaufw.)	5.600,00	12.800,00	4.922,53	2.100,00	10.100,00	2.406,50
SU	22/32	Summe Aufwendungen / Auszahlungen operative Gebarung	5.600,00	12.800,00	4.922,53	2.100,00	10.100,00	2.406,50
SA	SA0/SA1	(0) Nettoergeb. (21-22) / SA (1) Geldfluss op. Geb. (31-32)	-5.300,00	-12.500,00	-4.655,86	-2.100,00	-10.100,00	-2.406,50
SA	SA0R	Saldo Haushaltsrücklagen	0,00	0,00	0,00			
SA	SA00	Nettoergebnis nach Zuweisung und Entnahmen von HH-Rücklagen	-5.300,00	-12.500,00	-4.655,86			
Investive Gebarung								
SU	33	Summe Einzahlungen investive Gebarung				0,00	0,00	0,00
815000	006000	Sonstige Grundstückseinrichtungen				8.000,00	0,00	0,00
2	3412	Ausz. für den Erwerb von Grundstücken & Grundstückseinricht.				8.000,00	0,00	0,00
1	341	Auszahlungen aus der Investitionstätigkeit				8.000,00	0,00	0,00
SU	34	Summe Auszahlungen investive Gebarung				8.000,00	0,00	0,00
SA	SA2	Saldo (2) Geldfluss aus der Investiven Gebarung (33-34)				-8.000,00	0,00	0,00
SA	SA3	Saldo (3) Nettofinanzierungssaldo (SA1+SA2)				-10.100,00	-10.100,00	-2.406,50
Finanzierungstätigkeit								

Voranschlag 2023**Detailnachweis VA / 815 Park- und Gartenanlagen, Kinderspielplätze - interne Vergütungen enthalten**

Fonds	Konto	Bezeichnung	EVA 2023	EVA 2022	ERA 2021	FVA 2023	FVA 2022	FRA 2021
SU	35	Summe Einzahlungen aus der Finanzierungstätigkeit				0,00	0,00	0,00
SU	36	Summe Auszahlungen aus der Finanzierungstätigkeit				0,00	0,00	0,00
SA	SA4	Saldo (4) Geldfluss aus der Finanzierungstätigkeit (35-36)				0,00	0,00	0,00
SA	SA5	Saldo (5) Geldfluss aus VA-wirksamer Gebarung (SA3+SA4)				-10.100,00	-10.100,00	-2.406,50
Verrechnung zw. operativer Gebarung und investiven Vorhaben								
SA	SA51	Saldo Geldfluss aus operativer Gebarung für invest. Vorhaben				0,00	0,00	0,00
UA 815		Park- und Gartenanlagen, Kinderspielplätze						
UA 815	SA0/SA1	(0) Nettoergeb. (21-22) / SA (1) Geldfluss op. Geb. (31-32)	-5.300,00	-12.500,00	-4.655,86	-2.100,00	-10.100,00	-2.406,50
UA 815	SA00	Nettoergebnis nach Zuweisung und Entnahmen von HH-Rücklagen	-5.300,00	-12.500,00	-4.655,86			
UA 815	SA2	Saldo (2) Geldfluss aus der Investiven Gebarung (33-34)				-8.000,00	0,00	0,00
UA 815	SA3	Saldo (3) Nettofinanzierungssaldo (SA1+SA2)				-10.100,00	-10.100,00	-2.406,50
UA 815	SA4	Saldo (4) Geldfluss aus der Finanzierungstätigkeit (35-36)				0,00	0,00	0,00
UA 815	SA5	Saldo (5) Geldfluss aus VA-wirksamer Gebarung (SA3+SA4)				-10.100,00	-10.100,00	-2.406,50

Voranschlag 2023

Detailnachweis VA / 816 Öffentliche Beleuchtung und öffentliche Uhren - interne Vergütungen enthalten

Fonds	Konto	Bezeichnung	EVA 2023	EVA 2022	ERA 2021	FVA 2023	FVA 2022	FRA 2021
Fonds 816000		Öffentliche Beleuchtung und öffentliche						
Operative Gebarung								
816000	813000	Erträge aus der Aufl. von IZ (Kapitaltrans.)	1.200,00	1.200,00	1.110,00	0,00	0,00	0,00
2	2127	Nicht finanzierungswirksamer Transferertrag	1.200,00	1.200,00	1.110,00	0,00	0,00	0,00
1	212/312	Erträge aus Transfers / Einzahl. aus Transfers (ohne KTs)	1.200,00	1.200,00	1.110,00	0,00	0,00	0,00
SU	21/31	Summe Erträge / Einzahlungen operative Gebarung	1.200,00	1.200,00	1.110,00	0,00	0,00	0,00
816000	600000	Strom	32.000,00	23.000,00	11.937,49	32.000,00	23.000,00	11.937,49
2	2222/3222	Verwaltungs- und Betriebsaufwand / Auszahlungen	32.000,00	23.000,00	11.937,49	32.000,00	23.000,00	11.937,49
816000	619300	Instandhaltung von Sonderanlagen	8.000,00	8.000,00	70,80	8.000,00	8.000,00	70,80
2	2224/3224	Instandhaltung / Auszahlungen für Instandhaltung	8.000,00	8.000,00	70,80	8.000,00	8.000,00	70,80
816000	680200	Planm. Afa Grundstückseinrichtungen/Infrastruktur	20.200,00	19.200,00	18.958,48	0,00	0,00	0,00
2	2226/3226	Nicht finanz.wirks. Sachaufw. / Ausz. Inanspruchn.Haftungen	20.200,00	19.200,00	18.958,48	0,00	0,00	0,00
1	222/322	Sachaufwand / Auszahlungen aus Sachaufwand (o.Transferaufw.)	60.200,00	50.200,00	30.966,77	40.000,00	31.000,00	12.008,29
SU	22/32	Summe Aufwendungen / Auszahlungen operative Gebarung	60.200,00	50.200,00	30.966,77	40.000,00	31.000,00	12.008,29
SA	SA0/SA1	(0) Nettoergeb. (21-22) / SA (1) Geldfluss op. Geb. (31-32)	-59.000,00	-49.000,00	-29.856,77	-40.000,00	-31.000,00	-12.008,29
SA	SA0R	Saldo Haushaltsrücklagen	0,00	0,00	0,00			
SA	SA00	Nettoergebnis nach Zuweisung und Entnahmen von HH-Rücklagen	-59.000,00	-49.000,00	-29.856,77			
Investive Gebarung								
SU	33	Summe Einzahlungen investive Gebarung				0,00	0,00	0,00
SU	34	Summe Auszahlungen investive Gebarung				0,00	0,00	0,00
SA	SA2	Saldo (2) Geldfluss aus der Investiven Gebarung (33-34)				0,00	0,00	0,00
SA	SA3	Saldo (3) Nettofinanzierungssaldo (SA1+SA2)				-40.000,00	-31.000,00	-12.008,29
Finanzierungstätigkeit								
SU	35	Summe Einzahlungen aus der Finanzierungstätigkeit				0,00	0,00	0,00
SU	36	Summe Auszahlungen aus der Finanzierungstätigkeit				0,00	0,00	0,00

Voranschlag 2023**Detailnachweis VA / 816 Öffentliche Beleuchtung und öffentliche Uhren - interne Vergütungen enthalten**

Fonds	Konto	Bezeichnung	EVA 2023	EVA 2022	ERA 2021	FVA 2023	FVA 2022	FRA 2021
SA	SA4	Saldo (4) Geldfluss aus der Finanzierungstätigkeit (35-36)				0,00	0,00	0,00
SA	SA5	Saldo (5) Geldfluss aus VA-wirksamer Gebarung (SA3+SA4)				-40.000,00	-31.000,00	-12.008,29
Verrechnung zw. operativer Gebarung und investiven Vorhaben								
SA	SA51	Saldo Geldfluss aus operativer Gebarung für invest. Vorhaben				0,00	0,00	0,00
UA 816		Öffentliche Beleuchtung und öffentliche Uhren						
UA 816	SA0/SA1	(0) Nettoergeb. (21-22) / SA (1) Geldfluss op. Geb. (31-32)	-59.000,00	-49.000,00	-29.856,77	-40.000,00	-31.000,00	-12.008,29
UA 816	SA00	Nettoergebnis nach Zuweisung und Entnahmen von HH-Rücklagen	-59.000,00	-49.000,00	-29.856,77			
UA 816	SA2	Saldo (2) Geldfluss aus der Investiven Gebarung (33-34)				0,00	0,00	0,00
UA 816	SA3	Saldo (3) Nettofinanzierungssaldo (SA1+SA2)				-40.000,00	-31.000,00	-12.008,29
UA 816	SA4	Saldo (4) Geldfluss aus der Finanzierungstätigkeit (35-36)				0,00	0,00	0,00
UA 816	SA5	Saldo (5) Geldfluss aus VA-wirksamer Gebarung (SA3+SA4)				-40.000,00	-31.000,00	-12.008,29
A 81		Öffentliche Einrichtungen (sow. nicht Abschnitt 85 zuzuord.)						
A 81	SA0/SA1	(0) Nettoergeb. (21-22) / SA (1) Geldfluss op. Geb. (31-32)	-93.100,00	-100.800,00	-56.563,62	-67.100,00	-76.600,00	-32.389,95
A 81	SA00	Nettoergebnis nach Zuweisung und Entnahmen von HH-Rücklagen	-93.100,00	-100.800,00	-56.563,62			
A 81	SA2	Saldo (2) Geldfluss aus der Investiven Gebarung (33-34)				-18.000,00	-20.000,00	0,00
A 81	SA3	Saldo (3) Nettofinanzierungssaldo (SA1+SA2)				-85.100,00	-96.600,00	-32.389,95
A 81	SA4	Saldo (4) Geldfluss aus der Finanzierungstätigkeit (35-36)				0,00	0,00	0,00
A 81	SA5	Saldo (5) Geldfluss aus VA-wirksamer Gebarung (SA3+SA4)				-85.100,00	-96.600,00	-32.389,95
A 81	SA51	Saldo Geldfluss aus operativer Gebarung für invest. Vorhaben				0,00	0,00	0,00

Voranschlag 2023

Detailnachweis VA / 820 Wirtschaftshöfe - interne Vergütungen enthalten

Fonds	Konto	Bezeichnung	EVA 2023	EVA 2022	ERA 2021	FVA 2023	FVA 2022	FRA 2021
Fonds 820000		Wirtschaftshöfe						
Operative Gebarung								
820000	808000	Veräußerung von Waren	1.000,00	0,00	0,00	1.000,00	0,00	0,00
2	2116/3116	Erträge / Einz. aus Veräußerung/GWG u. sonst. Erträge/Einz.	1.000,00	0,00	0,00	1.000,00	0,00	0,00
1	211/311	Erträge / Einzahl. aus der operativen Verwaltungstätigkeit	1.000,00	0,00	0,00	1.000,00	0,00	0,00
820000	871000	Kapitaltransfers aus Gemeinde-BZ	15.000,00	0,00	0,00	15.000,00	0,00	0,00
2	2121/3121	Transferertrag / -zahlungen von Trägern des öffentl. Rechts	15.000,00	0,00	0,00	15.000,00	0,00	0,00
820000	813000	Erträge aus der Aufl. von IZ (Kapitaltrans.)	2.100,00	400,00	0,00	0,00	0,00	0,00
2	2127	Nicht finanzierungswirksamer Transferertrag	2.100,00	400,00	0,00	0,00	0,00	0,00
1	212/312	Erträge aus Transfers / Einzahl. aus Transfers (ohne KT)	17.100,00	400,00	0,00	15.000,00	0,00	0,00
SU 21/31		Summe Erträge / Einzahlungen operative Gebarung	18.100,00	400,00	0,00	16.000,00	0,00	0,00
820000	400000	Geringwertige Wirtschaftsg. Anlageverm.	1.000,00	1.000,00	85,23	1.000,00	1.000,00	85,23
820000	402000	Materialien für innerbetriebl. Leistung	1.000,00	1.000,00	509,20	1.000,00	1.000,00	608,85
820000	451000	Brennstoffe	10.000,00	7.000,00	2.886,25	10.000,00	7.000,00	2.886,25
820000	454000	Reinigungsmittel	100,00	100,00	0,00	100,00	100,00	0,00
2	2221/3221	Gebrauchs- und Verbrauchsgüter, Handelswaren / Auszahlungen	12.100,00	9.100,00	3.480,68	12.100,00	9.100,00	3.580,33
820000	600000	Strom	6.000,00	4.000,00	1.877,19	6.000,00	4.000,00	1.877,19
820000	670000	Versicherungen	600,00	600,00	480,00	600,00	600,00	480,00
2	2222/3222	Verwaltungs- und Betriebsaufwand / Auszahlungen	6.600,00	4.600,00	2.357,19	6.600,00	4.600,00	2.357,19
820000	614000	Instandhaltung von Gebäuden	5.000,00	5.000,00	891,44	5.000,00	5.000,00	891,44
820000	616000	Instandhaltung von Maschinen u. Anlagen	800,00	800,00	472,11	800,00	800,00	472,11
2	2224/3224	Instandhaltung / Auszahlungen für Instandhaltung	5.800,00	5.800,00	1.363,55	5.800,00	5.800,00	1.363,55
820000	710000	Öffentliche Abgaben ohne Geb. gem. FAG	400,00	400,00	252,50	400,00	400,00	336,98
2	2225/3225	Sonstiger Sachaufwand / Sonstige Auszahl. aus Sachaufwand	400,00	400,00	252,50	400,00	400,00	336,98
820000	680300	Planm. Afa Gebäude/Bauten	6.600,00	4.500,00	3.420,00	0,00	0,00	0,00
820000	680600	Planm. Afa Technische Anlagen, Fahrzeuge/Maschine	300,00	300,00	159,00	0,00	0,00	0,00

Voranschlag 2023

Detailnachweis VA / 820 Wirtschaftshöfe - interne Vergütungen enthalten

Fonds	Konto	Bezeichnung	EVA 2023	EVA 2022	ERA 2021	FVA 2023	FVA 2022	FRA 2021
820000	680700	Planm. Afa Amts, Betriebs/Geschäftsausstattung	700,00	0,00	0,00	0,00	0,00	0,00
2	2226/3226	Nicht finanz.wirks. Sachaufw. / Ausz. Inanspruchn.Haftungen	7.600,00	4.800,00	3.579,00	0,00	0,00	0,00
1	222/322	Sachaufwand / Auszahlungen aus Sachaufwand (o.Transferaufw.)	32.500,00	24.700,00	11.032,92	24.900,00	19.900,00	7.638,05
SU	22/32	Summe Aufwendungen / Auszahlungen operative Gebarung	32.500,00	24.700,00	11.032,92	24.900,00	19.900,00	7.638,05
SA	SA0/SA1	(0) Nettoergeb. (21-22) / SA (1) Geldfluss op. Geb. (31-32)	-14.400,00	-24.300,00	-11.032,92	-8.900,00	-19.900,00	-7.638,05
SA	SA0R	Saldo Haushaltsrücklagen	0,00	0,00	0,00			
SA	SA00	Nettoergebnis nach Zuweisung und Entnahmen von HH-Rücklagen	-14.400,00	-24.300,00	-11.032,92			
Investive Gebarung								
820000	300000	Kapitaltransf. von Bund, -fonds und -kammern				65.000,00	6.000,00	0,00
820000	301000	Kapitaltransf. von Ländern, -fonds und -kammern				0,00	5.000,00	0,00
2	3331	Kapitaltransferzahlungen von Trägern des öffentlichen Rechts				65.000,00	11.000,00	0,00
1	333	Einzahlungen aus Kapitaltransfers				65.000,00	11.000,00	0,00
SU	33	Summe Einzahlungen investive Gebarung				65.000,00	11.000,00	0,00
820000	010000	Gebäude				130.000,00	30.000,00	0,00
2	3413	Auszahlungen für den Erwerb von Gebäuden und Bauten				130.000,00	30.000,00	0,00
820000	020000	Maschinen und maschinelle Anlagen				1.000,00	1.000,00	0,00
2	3414	Ausz. f.d. Erwerb von techn. Anlagen, Fahrzeuge u. Maschinen				1.000,00	1.000,00	0,00
820000	042000	Amts-, Betriebs- und Geschäftsausstattung				7.000,00	0,00	0,00
2	3415	Ausz. f.d. Erwerb von Amts-, Betriebs- u.Geschäftsausstatt.				7.000,00	0,00	0,00
1	341	Auszahlungen aus der Investitionstätigkeit				138.000,00	31.000,00	0,00
SU	34	Summe Auszahlungen investive Gebarung				138.000,00	31.000,00	0,00
SA	SA2	Saldo (2) Geldfluss aus der Investiven Gebarung (33-34)				-73.000,00	-20.000,00	0,00
SA	SA3	Saldo (3) Nettofinanzierungssaldo (SA1+SA2)				-81.900,00	-39.900,00	-7.638,05
Finanzierungstätigkeit								
SU	35	Summe Einzahlungen aus der Finanzierungstätigkeit				0,00	0,00	0,00
SU	36	Summe Auszahlungen aus der Finanzierungstätigkeit				0,00	0,00	0,00

Voranschlag 2023

Detailnachweis VA / 820 Wirtschaftshöfe - interne Vergütungen enthalten

Fonds	Konto	Bezeichnung	EVA 2023	EVA 2022	ERA 2021	FVA 2023	FVA 2022	FRA 2021
SA SA4		Saldo (4) Geldfluss aus der Finanzierungstätigkeit (35-36)				0,00	0,00	0,00
SA SA5		Saldo (5) Geldfluss aus VA-wirksamer Gebarung (SA3+SA4)				-81.900,00	-39.900,00	-7.638,05
Verrechnung zw. operativer Gebarung und investiven Vorhaben								
820000	910000	Verrechnung zw. operativer Gebarung und Projekten				50.000,00	19.000,00	0,00
2	3701	Einzahlungen aus operativer Gebarung für investive Vorhaben				50.000,00	19.000,00	0,00
1	370	Einzahlungen aus operativer Gebarung für investive Vorhaben				50.000,00	19.000,00	0,00
SA SA51		Saldo Geldfluss aus operativer Gebarung für invest. Vorhaben				50.000,00	19.000,00	0,00
UA 820 Wirtschaftshöfe								
UA 820	SA0/SA1	(0) Nettoergeb. (21-22) / SA (1) Geldfluss op. Geb. (31-32)	-14.400,00	-24.300,00	-11.032,92	-8.900,00	-19.900,00	-7.638,05
UA 820	SA00	Nettoergebnis nach Zuweisung und Entnahmen von HH-Rücklagen	-14.400,00	-24.300,00	-11.032,92			
UA 820	SA2	Saldo (2) Geldfluss aus der Investiven Gebarung (33-34)				-73.000,00	-20.000,00	0,00
UA 820	SA3	Saldo (3) Nettofinanzierungssaldo (SA1+SA2)				-81.900,00	-39.900,00	-7.638,05
UA 820	SA4	Saldo (4) Geldfluss aus der Finanzierungstätigkeit (35-36)				0,00	0,00	0,00
UA 820	SA5	Saldo (5) Geldfluss aus VA-wirksamer Gebarung (SA3+SA4)				-81.900,00	-39.900,00	-7.638,05
A 82 Betriebsähnliche Einrichtungen und Betriebe								
A 82	SA0/SA1	(0) Nettoergeb. (21-22) / SA (1) Geldfluss op. Geb. (31-32)	-14.400,00	-24.300,00	-11.032,92	-8.900,00	-19.900,00	-7.638,05
A 82	SA00	Nettoergebnis nach Zuweisung und Entnahmen von HH-Rücklagen	-14.400,00	-24.300,00	-11.032,92			
A 82	SA2	Saldo (2) Geldfluss aus der Investiven Gebarung (33-34)				-73.000,00	-20.000,00	0,00
A 82	SA3	Saldo (3) Nettofinanzierungssaldo (SA1+SA2)				-81.900,00	-39.900,00	-7.638,05
A 82	SA4	Saldo (4) Geldfluss aus der Finanzierungstätigkeit (35-36)				0,00	0,00	0,00
A 82	SA5	Saldo (5) Geldfluss aus VA-wirksamer Gebarung (SA3+SA4)				-81.900,00	-39.900,00	-7.638,05
A 82	SA51	Saldo Geldfluss aus operativer Gebarung für invest. Vorhaben				50.000,00	19.000,00	0,00

Voranschlag 2023

Detailnachweis VA / 835 Sonstige Badeanlagen und Saunas - interne Vergütungen enthalten

Fonds	Konto	Bezeichnung	EVA 2023	EVA 2022	ERA 2021	FVA 2023	FVA 2022	FRA 2021
Fonds 835000		Sonstige Badeanlagen und Saunas						
Operative Gebarung								
835000	810000	Leistungserlöse	100,00	100,00	0,00	100,00	100,00	0,00
2	2114/3114	Erträge / Einzahlungen aus Leistungen	100,00	100,00	0,00	100,00	100,00	0,00
1	211/311	Erträge / Einzahl. aus der operativen Verwaltungstätigkeit	100,00	100,00	0,00	100,00	100,00	0,00
SU	21/31	Summe Erträge / Einzahlungen operative Gebarung	100,00	100,00	0,00	100,00	100,00	0,00
835000	400000	Geringwertige Wirtschaftsg. Anlageverm.	200,00	200,00	0,00	200,00	200,00	0,00
2	2221/3221	Gebrauchs- und Verbrauchsgüter, Handelswaren / Auszahlungen	200,00	200,00	0,00	200,00	200,00	0,00
835000	618000	Instandhaltung von son. Anlagen	400,00	400,00	0,00	400,00	400,00	0,00
2	2224/3224	Instandhaltung / Auszahlungen für Instandhaltung	400,00	400,00	0,00	400,00	400,00	0,00
1	222/322	Sachaufwand / Auszahlungen aus Sachaufwand (o.Transferaufw.)	600,00	600,00	0,00	600,00	600,00	0,00
SU	22/32	Summe Aufwendungen / Auszahlungen operative Gebarung	600,00	600,00	0,00	600,00	600,00	0,00
SA	SA0/SA1	(0) Nettoergeb. (21-22) / SA (1) Geldfluss op. Geb. (31-32)	-500,00	-500,00	0,00	-500,00	-500,00	0,00
SA	SA0R	Saldo Haushaltsrücklagen	0,00	0,00	0,00			
SA	SA00	Nettoergebnis nach Zuweisung und Entnahmen von HH-Rücklagen	-500,00	-500,00	0,00			
Investive Gebarung								
SU	33	Summe Einzahlungen investive Gebarung				0,00	0,00	0,00
SU	34	Summe Auszahlungen investive Gebarung				0,00	0,00	0,00
SA	SA2	Saldo (2) Geldfluss aus der Investiven Gebarung (33-34)				0,00	0,00	0,00
SA	SA3	Saldo (3) Nettofinanzierungssaldo (SA1+SA2)				-500,00	-500,00	0,00
Finanzierungstätigkeit								
SU	35	Summe Einzahlungen aus der Finanzierungstätigkeit				0,00	0,00	0,00
SU	36	Summe Auszahlungen aus der Finanzierungstätigkeit				0,00	0,00	0,00
SA	SA4	Saldo (4) Geldfluss aus der Finanzierungstätigkeit (35-36)				0,00	0,00	0,00
SA	SA5	Saldo (5) Geldfluss aus VA-wirksamer Gebarung (SA3+SA4)				-500,00	-500,00	0,00

Voranschlag 2023

Detailnachweis VA / 835 Sonstige Badeanlagen und Saunas - interne Vergütungen enthalten

Fonds	Konto	Bezeichnung	EVA 2023	EVA 2022	ERA 2021	FVA 2023	FVA 2022	FRA 2021
Verrechnung zw. operativer Gebarung und investiven Vorhaben								
SA	SA51	Saldo Geldfluss aus operativer Gebarung für invest. Vorhaben				0,00	0,00	0,00
UA 835		Sonstige Badeanlagen und Saunas						
UA 835	SA0/SA1	(0) Nettoergeb. (21-22) / SA (1) Geldfluss op. Geb. (31-32)	-500,00	-500,00	0,00	-500,00	-500,00	0,00
UA 835	SA00	Nettoergebnis nach Zuweisung und Entnahmen von HH-Rücklagen	-500,00	-500,00	0,00			
UA 835	SA2	Saldo (2) Geldfluss aus der Investiven Gebarung (33-34)				0,00	0,00	0,00
UA 835	SA3	Saldo (3) Nettofinanzierungssaldo (SA1+SA2)				-500,00	-500,00	0,00
UA 835	SA4	Saldo (4) Geldfluss aus der Finanzierungstätigkeit (35-36)				0,00	0,00	0,00
UA 835	SA5	Saldo (5) Geldfluss aus VA-wirksamer Gebarung (SA3+SA4)				-500,00	-500,00	0,00
A 83		Betriebsähnliche Einrichtungen und Betriebe (Fortsetzung)						
A 83	SA0/SA1	(0) Nettoergeb. (21-22) / SA (1) Geldfluss op. Geb. (31-32)	-500,00	-500,00	0,00	-500,00	-500,00	0,00
A 83	SA00	Nettoergebnis nach Zuweisung und Entnahmen von HH-Rücklagen	-500,00	-500,00	0,00			
A 83	SA2	Saldo (2) Geldfluss aus der Investiven Gebarung (33-34)				0,00	0,00	0,00
A 83	SA3	Saldo (3) Nettofinanzierungssaldo (SA1+SA2)				-500,00	-500,00	0,00
A 83	SA4	Saldo (4) Geldfluss aus der Finanzierungstätigkeit (35-36)				0,00	0,00	0,00
A 83	SA5	Saldo (5) Geldfluss aus VA-wirksamer Gebarung (SA3+SA4)				-500,00	-500,00	0,00
A 83	SA51	Saldo Geldfluss aus operativer Gebarung für invest. Vorhaben				0,00	0,00	0,00

Voranschlag 2023

Detailnachweis VA / 840 Grundbesitz - interne Vergütungen enthalten

Fonds	Konto	Bezeichnung	EVA 2023	EVA 2022	ERA 2021	FVA 2023	FVA 2022	FRA 2021
Fonds 840000		Grundbesitz						
Operative Gebarung								
840000	811000	Miete- und Pachtertrag	5.800,00	5.500,00	5.727,20	5.800,00	5.500,00	5.727,20
2	2115/3115	Erträge / Einzahlungen aus Besitz und wirtschaftl. Tätigkeit	5.800,00	5.500,00	5.727,20	5.800,00	5.500,00	5.727,20
1	211/311	Erträge / Einzahl. aus der operativen Verwaltungstätigkeit	5.800,00	5.500,00	5.727,20	5.800,00	5.500,00	5.727,20
SU	21/31	Summe Erträge / Einzahlungen operative Gebarung	5.800,00	5.500,00	5.727,20	5.800,00	5.500,00	5.727,20
840000	710000	Öffentliche Abgaben ohne Geb. gem. FAG	200,00	200,00	37,40	200,00	200,00	37,40
2	2225/3225	Sonstiger Sachaufwand / Sonstige Auszahl. aus Sachaufwand	200,00	200,00	37,40	200,00	200,00	37,40
1	222/322	Sachaufwand / Auszahlungen aus Sachaufwand (o.Transferaufw.)	200,00	200,00	37,40	200,00	200,00	37,40
SU	22/32	Summe Aufwendungen / Auszahlungen operative Gebarung	200,00	200,00	37,40	200,00	200,00	37,40
SA	SA0/SA1	(0) Nettoergeb. (21-22) / SA (1) Geldfluss op. Geb. (31-32)	5.600,00	5.300,00	5.689,80	5.600,00	5.300,00	5.689,80
SA	SA0R	Saldo Haushaltsrücklagen	0,00	0,00	0,00			
SA	SA00	Nettoergebnis nach Zuweisung und Entnahmen von HH-Rücklagen	5.600,00	5.300,00	5.689,80			
Investive Gebarung								
SU	33	Summe Einzahlungen investive Gebarung				0,00	0,00	0,00
SU	34	Summe Auszahlungen investive Gebarung				0,00	0,00	0,00
SA	SA2	Saldo (2) Geldfluss aus der Investiven Gebarung (33-34)				0,00	0,00	0,00
SA	SA3	Saldo (3) Nettofinanzierungssaldo (SA1+SA2)				5.600,00	5.300,00	5.689,80
Finanzierungstätigkeit								
SU	35	Summe Einzahlungen aus der Finanzierungstätigkeit				0,00	0,00	0,00
SU	36	Summe Auszahlungen aus der Finanzierungstätigkeit				0,00	0,00	0,00
SA	SA4	Saldo (4) Geldfluss aus der Finanzierungstätigkeit (35-36)				0,00	0,00	0,00
SA	SA5	Saldo (5) Geldfluss aus VA-wirksamer Gebarung (SA3+SA4)				5.600,00	5.300,00	5.689,80
Verrechnung zw. operativer Gebarung und investiven Vorhaben								
SA	SA51	Saldo Geldfluss aus operativer Gebarung für invest. Vorhaben				0,00	0,00	0,00

Voranschlag 2023**Detailnachweis VA / 840 Grundbesitz - interne Vergütungen enthalten**

Fonds	Konto	Bezeichnung	EVA 2023	EVA 2022	ERA 2021	FVA 2023	FVA 2022	FRA 2021
UA 840		Grundbesitz						
UA 840	SA0/SA1	(0) Nettoergeb. (21-22) / SA (1) Geldfluss op. Geb. (31-32)	5.600,00	5.300,00	5.689,80	5.600,00	5.300,00	5.689,80
UA 840	SA00	Nettoergebnis nach Zuweisung und Entnahmen von HH-Rücklagen	5.600,00	5.300,00	5.689,80			
UA 840	SA2	Saldo (2) Geldfluss aus der Investiven Gebarung (33-34)				0,00	0,00	0,00
UA 840	SA3	Saldo (3) Nettofinanzierungssaldo (SA1+SA2)				5.600,00	5.300,00	5.689,80
UA 840	SA4	Saldo (4) Geldfluss aus der Finanzierungstätigkeit (35-36)				0,00	0,00	0,00
UA 840	SA5	Saldo (5) Geldfluss aus VA-wirksamer Gebarung (SA3+SA4)				5.600,00	5.300,00	5.689,80

Voranschlag 2023

Detailnachweis VA / 846 Wohn- und Geschäftsgebäude (soweit nicht bei 853) - interne Vergütungen enthalten

Fonds	Konto	Bezeichnung	EVA 2023	EVA 2022	ERA 2021	FVA 2023	FVA 2022	FRA 2021
Fonds 846000		Wohn- und Geschäftsgebäude						
Operative Gebarung								
846000	811000	Miete- und Pächtertrag	2.000,00	0,00	0,00	2.000,00	0,00	0,00
2	2115/3115	Erträge / Einzahlungen aus Besitz und wirtschaftl. Tätigkeit	2.000,00	0,00	0,00	2.000,00	0,00	0,00
1	211/311	Erträge / Einzahl. aus der operativen Verwaltungstätigkeit	2.000,00	0,00	0,00	2.000,00	0,00	0,00
846000	861000	Lfd. Transferz. von Ländern	19.200,00	1.400,00	1.422,23	19.200,00	1.400,00	1.422,23
2	2121/3121	Transferertrag / -zahlungen von Trägern des öffentl. Rechts	19.200,00	1.400,00	1.422,23	19.200,00	1.400,00	1.422,23
846000	813000	Erträge aus der Aufl. von IZ (Kapitaltrans.)	0,00	1.000,00	0,00	0,00	0,00	0,00
2	2127	Nicht finanzierungswirksamer Transferertrag	0,00	1.000,00	0,00	0,00	0,00	0,00
1	212/312	Erträge aus Transfers / Einzahl. aus Transfers (ohne KT's)	19.200,00	2.400,00	1.422,23	19.200,00	1.400,00	1.422,23
SU 21/31		Summe Erträge / Einzahlungen operative Gebarung	21.200,00	2.400,00	1.422,23	21.200,00	1.400,00	1.422,23
846000	600000	Strom	2.000,00	1.000,00	522,04	2.000,00	1.000,00	522,04
846000	670000	Versicherungen	500,00	1.500,00	1.285,09	500,00	1.500,00	1.285,09
2	2222/3222	Verwaltungs- und Betriebsaufwand / Auszahlungen	2.500,00	2.500,00	1.807,13	2.500,00	2.500,00	1.807,13
846000	614000	Instandhaltung von Gebäuden	500,00	1.000,00	0,00	500,00	1.000,00	0,00
846000	618200	Instandhaltung der Einrichtung	500,00	0,00	0,00	500,00	0,00	0,00
2	2224/3224	Instandhaltung / Auszahlungen für Instandhaltung	1.000,00	1.000,00	0,00	1.000,00	1.000,00	0,00
846000	710000	Öffentliche Abgaben ohne Geb. gem. FAG	2.000,00	500,00	349,29	2.000,00	500,00	349,29
2	2225/3225	Sonstiger Sachaufwand / Sonstige Auszahl. aus Sachaufwand	2.000,00	500,00	349,29	2.000,00	500,00	349,29
846000	680300	Planm. Afa Gebäude/Bauten	26.200,00	9.000,00	1.200,00	0,00	0,00	0,00
846000	680700	Planm. Afa Amts, Betriebs/Geschäftsausstattung	15.000,00	6.000,00	0,00	0,00	0,00	0,00
2	2226/3226	Nicht finanz.wirks. Sachaufw. / Ausz. Inanspruchn.Haftungen	41.200,00	15.000,00	1.200,00	0,00	0,00	0,00
1	222/322	Sachaufwand / Auszahlungen aus Sachaufwand (o.Transferaufw.)	46.700,00	19.000,00	3.356,42	5.500,00	4.000,00	2.156,42
846000	650000	Zinsen für Finanzschulden in Euro	32.400,00	2.400,00	1.444,00	32.400,00	2.400,00	1.444,00
2	2241/3241	Zinsen Fin.sch,Fin.leas,Ford.kauf,deriv.Fin.instr. m.G/Ausz.	32.400,00	2.400,00	1.444,00	32.400,00	2.400,00	1.444,00
1	224/324	Finanzaufwand / Auszahlungen aus Finanzaufwand	32.400,00	2.400,00	1.444,00	32.400,00	2.400,00	1.444,00

Voranschlag 2023

Detailnachweis VA / 846 Wohn- und Geschäftsgebäude (soweit nicht bei 853) - interne Vergütungen enthalten

Fonds	Konto	Bezeichnung	EVA 2023	EVA 2022	ERA 2021	FVA 2023	FVA 2022	FRA 2021
SU	22/32	Summe Aufwendungen / Auszahlungen operative Gebarung	79.100,00	21.400,00	4.800,42	37.900,00	6.400,00	3.600,42
SA	SA0/SA1	(0) Nettoergeb. (21-22) / SA (1) Geldfluss op. Geb. (31-32)	-57.900,00	-19.000,00	-3.378,19	-16.700,00	-5.000,00	-2.178,19
SA	SA0R	Saldo Haushaltsrücklagen	0,00	0,00	0,00			
SA	SA00	Nettoergebnis nach Zuweisung und Entnahmen von HH-Rücklagen	-57.900,00	-19.000,00	-3.378,19			
Investive Gebarung								
846000	301000	Kapitaltransf. von Ländern, -fonds und -kammern				30.000,00	100.000,00	0,00
2	3331	Kapitaltransferzahlungen von Trägern des öffentlichen Rechts				30.000,00	100.000,00	0,00
1	333	Einzahlungen aus Kapitaltransfers				30.000,00	100.000,00	0,00
SU	33	Summe Einzahlungen investive Gebarung				30.000,00	100.000,00	0,00
846000	010000	Gebäude				20.000,00	400.000,00	0,00
846000	061000	Im Bau befindliche Gebäude und Bauten				0,00	0,00	447.966,07
2	3413	Auszahlungen für den Erwerb von Gebäuden und Bauten				20.000,00	400.000,00	447.966,07
846000	042000	Amts-, Betriebs- und Geschäftsausstattung				20.000,00	120.000,00	0,00
2	3415	Ausz. f.d. Erwerb von Amts-, Betriebs- u. Geschäftsausstatt.				20.000,00	120.000,00	0,00
1	341	Auszahlungen aus der Investitionstätigkeit				40.000,00	520.000,00	447.966,07
SU	34	Summe Auszahlungen investive Gebarung				40.000,00	520.000,00	447.966,07
SA	SA2	Saldo (2) Geldfluss aus der Investiven Gebarung (33-34)				-10.000,00	-420.000,00	-447.966,07
SA	SA3	Saldo (3) Nettofinanzierungssaldo (SA1+SA2)				-26.700,00	-425.000,00	-450.144,26
Finanzierungstätigkeit								
846000	346000	Investitionsdarlehen von Finanz.unt.				0,00	300.000,00	250.000,00
2	3514	Einzahlungen aus Finanzschulden (Finanzunternehmen)				0,00	300.000,00	250.000,00
1	351	Einzahlungen aus der Aufnahme von Finanzschulden				0,00	300.000,00	250.000,00
SU	35	Summe Einzahlungen aus der Finanzierungstätigkeit				0,00	300.000,00	250.000,00
846000	346000	Investitionsdarlehen von Finanz.unt.				40.300,00	32.800,00	12.800,00
2	3614	Auszahlungen aus Finanzschulden				40.300,00	32.800,00	12.800,00
1	361	Auszahlungen aus der Tilgung von Finanzschulden				40.300,00	32.800,00	12.800,00

Voranschlag 2023**Detailnachweis VA / 846 Wohn- und Geschäftsgebäude (soweit nicht bei 853) - interne Vergütungen enthalten**

Fonds	Konto	Bezeichnung	EVA 2023	EVA 2022	ERA 2021	FVA 2023	FVA 2022	FRA 2021
SU	36	Summe Auszahlungen aus der Finanzierungstätigkeit				40.300,00	32.800,00	12.800,00
SA	SA4	Saldo (4) Geldfluss aus der Finanzierungstätigkeit (35-36)				-40.300,00	267.200,00	237.200,00
SA	SA5	Saldo (5) Geldfluss aus VA-wirksamer Gebarung (SA3+SA4)				-67.000,00	-157.800,00	-212.944,26
Verrechnung zw. operativer Gebarung und investiven Vorhaben								
846000	910000	Verrechnung zw. operativer Gebarung und Projekten				40.000,00	101.000,00	0,00
2	3701	Einzahlungen aus operativer Gebarung für investive Vorhaben				40.000,00	101.000,00	0,00
1	370	Einzahlungen aus operativer Gebarung für investive Vorhaben				40.000,00	101.000,00	0,00
SA	SA51	Saldo Geldfluss aus operativer Gebarung für invest. Vorhaben				40.000,00	101.000,00	0,00
UA	846	Wohn- und Geschäftsgebäude (soweit nicht bei 853)						
UA 846	SA0/SA1	(0) Nettoergeb. (21-22) / SA (1) Geldfluss op. Geb. (31-32)	-57.900,00	-19.000,00	-3.378,19	-16.700,00	-5.000,00	-2.178,19
UA 846	SA00	Nettoergebnis nach Zuweisung und Entnahmen von HH-Rücklagen	-57.900,00	-19.000,00	-3.378,19			
UA 846	SA2	Saldo (2) Geldfluss aus der Investiven Gebarung (33-34)				-10.000,00	-420.000,00	-447.966,07
UA 846	SA3	Saldo (3) Nettofinanzierungssaldo (SA1+SA2)				-26.700,00	-425.000,00	-450.144,26
UA 846	SA4	Saldo (4) Geldfluss aus der Finanzierungstätigkeit (35-36)				-40.300,00	267.200,00	237.200,00
UA 846	SA5	Saldo (5) Geldfluss aus VA-wirksamer Gebarung (SA3+SA4)				-67.000,00	-157.800,00	-212.944,26
A	84	Liegenschaften, Wohn- und Geschäftsgebäude						
A 84	SA0/SA1	(0) Nettoergeb. (21-22) / SA (1) Geldfluss op. Geb. (31-32)	-52.300,00	-13.700,00	2.311,61	-11.100,00	300,00	3.511,61
A 84	SA00	Nettoergebnis nach Zuweisung und Entnahmen von HH-Rücklagen	-52.300,00	-13.700,00	2.311,61			
A 84	SA2	Saldo (2) Geldfluss aus der Investiven Gebarung (33-34)				-10.000,00	-420.000,00	-447.966,07
A 84	SA3	Saldo (3) Nettofinanzierungssaldo (SA1+SA2)				-21.100,00	-419.700,00	-444.454,46
A 84	SA4	Saldo (4) Geldfluss aus der Finanzierungstätigkeit (35-36)				-40.300,00	267.200,00	237.200,00
A 84	SA5	Saldo (5) Geldfluss aus VA-wirksamer Gebarung (SA3+SA4)				-61.400,00	-152.500,00	-207.254,46
A 84	SA51	Saldo Geldfluss aus operativer Gebarung für invest. Vorhaben				40.000,00	101.000,00	0,00

Voranschlag 2023

Detailnachweis VA / 850 Betriebe der Wasserversorgung - interne Vergütungen enthalten

Fonds	Konto	Bezeichnung	EVA 2023	EVA 2022	ERA 2021	FVA 2023	FVA 2022	FRA 2021
Fonds 850000 Betriebe der Wasserversorgung								
Operative Gebarung								
850000	852000	Benützungsgebühren	114.000,00	114.000,00	108.279,67	114.000,00	114.000,00	115.546,47
850000	852100	Bereitstellungsgebühr	16.000,00	15.000,00	16.246,00	16.000,00	15.000,00	16.234,00
2	2113/3113	Erträge / Einzahlungen aus Gebühren	130.000,00	129.000,00	124.525,67	130.000,00	129.000,00	131.780,47
850000	808000	Veräußerung von Waren	40.000,00	40.000,00	36.208,11	40.000,00	40.000,00	36.208,11
2	2116/3116	Erträge / Einz. aus Veräußerung/GWG u. sonst. Erträge/Einz.	40.000,00	40.000,00	36.208,11	40.000,00	40.000,00	36.208,11
1	211/311	Erträge / Einzahl. aus der operativen Verwaltungstätigkeit	170.000,00	169.000,00	160.733,78	170.000,00	169.000,00	167.988,58
850000	871000	Kapitaltransfers aus Gemeinde-BZ	5.000,00	0,00	0,00	5.000,00	0,00	0,00
2	2121/3121	Transferertrag / -zahlungen von Trägern des öffentl. Rechts	5.000,00	0,00	0,00	5.000,00	0,00	0,00
850000	813000	Erträge aus der Aufl. von IZ (Kapitaltrans.)	25.200,00	25.900,00	29.687,07	0,00	0,00	0,00
2	2127	Nicht finanzierungswirksamer Transferertrag	25.200,00	25.900,00	29.687,07	0,00	0,00	0,00
1	212/312	Erträge aus Transfers / Einzahl. aus Transfers (ohne KT's)	30.200,00	25.900,00	29.687,07	5.000,00	0,00	0,00
SU 21/31		Summe Erträge / Einzahlungen operative Gebarung	200.200,00	194.900,00	190.420,85	175.000,00	169.000,00	167.988,58
850000	600000	Strom	32.000,00	24.000,00	15.727,40	32.000,00	24.000,00	15.727,40
850000	631000	Telekommunikationsdienste	500,00	500,00	424,77	500,00	500,00	382,81
850000	670000	Versicherungen	4.000,00	3.800,00	3.628,08	4.000,00	3.800,00	3.628,08
2	2222/3222	Verwaltungs- und Betriebsaufwand / Auszahlungen	36.500,00	28.300,00	19.780,25	36.500,00	28.300,00	19.738,29
850000	612000	Instandhaltung von Wasser/Kanalanlagen	8.000,00	10.000,00	10.822,68	8.000,00	10.000,00	10.822,68
850000	613000	Instandhaltung von Grundstückseinricht.	1.000,00	400,00	371,65	1.000,00	400,00	371,65
850000	617000	Instandhaltung von Fahrzeugen	2.000,00	2.000,00	1.809,58	2.000,00	2.000,00	1.809,58
850000	619000	Instandhaltung von Sonderanlagen	2.000,00	400,00	113,72	2.000,00	400,00	373,72
2	2224/3224	Instandhaltung / Auszahlungen für Instandhaltung	13.000,00	12.800,00	13.117,63	13.000,00	12.800,00	13.377,63
850000	710000	Öffentliche Abgaben ohne Geb. gem. FAG	6.400,00	6.400,00	6.400,00	6.400,00	6.400,00	6.400,00
850000	710100	Prüfungskosten	3.000,00	3.000,00	2.335,00	3.000,00	3.000,00	2.335,00
850000	720500	Interne Leistungsverrechnung Personal	34.000,00	35.000,00	35.000,00	34.000,00	35.000,00	35.000,00

Voranschlag 2023

Detailnachweis VA / 850 Betriebe der Wasserversorgung - interne Vergütungen enthalten

Fonds	Konto	Bezeichnung	EVA 2023	EVA 2022	ERA 2021	FVA 2023	FVA 2022	FRA 2021
850000	720600	Interne Leistungsverrechnung Sonstiges	7.000,00	7.000,00	7.000,00	7.000,00	7.000,00	7.000,00
2	2225/3225	Sonstiger Sachaufwand / Sonstige Auszahl. aus Sachaufwand	50.400,00	51.400,00	50.735,00	50.400,00	51.400,00	50.735,00
850000	680400	Planm. Afa Wasser/Abwasserbauten/Anlagen	64.300,00	66.100,00	72.188,01	0,00	0,00	0,00
850000	680500	Planm. Afa Sonderanlagen	100,00	100,00	0,00	0,00	0,00	0,00
850000	680600	Planm. Afa Technische Anlagen, Fahrzeuge/Maschine	2.100,00	2.100,00	2.053,00	0,00	0,00	0,00
850000	680700	Planm. Afa Amts, Betriebs/Geschäftsausstattung	3.100,00	3.200,00	2.203,03	0,00	0,00	0,00
2	2226/3226	Nicht finanz.wirks. Sachaufw. / Ausz. Inanspruchn.Haftungen	69.600,00	71.500,00	76.444,04	0,00	0,00	0,00
1	222/322	Sachaufwand / Auszahlungen aus Sachaufwand (o.Transferaufw.)	169.500,00	164.000,00	160.076,92	99.900,00	92.500,00	83.850,92
850000	650000	Zinsen für Finanzschulden in Euro	8.500,00	1.400,00	1.422,98	8.500,00	1.400,00	1.422,98
850000	650700	Zinsen für Finanzschulden in Euro	0,00	700,00	0,00	0,00	700,00	0,00
2	2241/3241	Zinsen Fin.sch,Fin.lease,Ford.kauf,deriv.Fin.instr. m.G/Ausz.	8.500,00	2.100,00	1.422,98	8.500,00	2.100,00	1.422,98
1	224/324	Finanzaufwand / Auszahlungen aus Finanzaufwand	8.500,00	2.100,00	1.422,98	8.500,00	2.100,00	1.422,98
SU	22/32	Summe Aufwendungen / Auszahlungen operative Gebarung	178.000,00	166.100,00	161.499,90	108.400,00	94.600,00	85.273,90
SA	SA0/SA1	(0) Nettoergeb. (21-22) / SA (1) Geldfluss op. Geb. (31-32)	22.200,00	28.800,00	28.920,95	66.600,00	74.400,00	82.714,68
SA	SA0R	Saldo Haushaltsrücklagen	0,00	0,00	0,00			
SA	SA00	Nettoergebnis nach Zuweisung und Entnahmen von HH-Rücklagen	22.200,00	28.800,00	28.920,95			
Investive Gebarung								
850000	300000	Kapitaltransf. von Bund, -fonds und -kammern				50.000,00	0,00	0,00
850000	301000	Kapitaltransf. von Ländern, -fonds und -kammern				15.000,00	30.000,00	0,00
2	3331	Kapitaltransferzahlungen von Trägern des öffentlichen Rechts				65.000,00	30.000,00	0,00
850000	307000	Kap.transf. von p. Hh. und pr. Org.o.Erwerbsz.ua				20.000,00	5.000,00	40.175,15
2	3334	Kapitaltransferzahl. von Haush. und Org. o. Erwerbscharakter				20.000,00	5.000,00	40.175,15
1	333	Einzahlungen aus Kapitaltransfers				85.000,00	35.000,00	40.175,15
SU	33	Summe Einzahlungen investive Gebarung				85.000,00	35.000,00	40.175,15
850000	004000	Wasser- und Kanalisationsbauten				40.000,00	20.000,00	10.125,59
850000	050000	Sonderanlagen				0,00	5.000,00	0,00

Voranschlag 2023

Detailnachweis VA / 850 Betriebe der Wasserversorgung - interne Vergütungen enthalten

Fonds	Konto	Bezeichnung	EVA 2023	EVA 2022	ERA 2021	FVA 2023	FVA 2022	FRA 2021
2	3412	Ausz. für den Erwerb von Grundstücken & Grundstückseinricht.				40.000,00	25.000,00	10.125,59
850000	010000	Gebäude				70.000,00	0,00	0,00
2	3413	Auszahlungen für den Erwerb von Gebäuden und Bauten				70.000,00	0,00	0,00
850000	062000	Im Bau befindliche tech.Anl./Fahrzeuge/Maschinen				0,00	70.000,00	0,00
2	3414	Ausz. f.d. Erwerb von techn. Anlagen, Fahrzeuge u. Maschinen				0,00	70.000,00	0,00
850000	042000	Amts-, Betriebs- und Geschäftsausstattung				1.000,00	3.000,00	7.736,50
2	3415	Ausz. f.d. Erwerb von Amts-, Betriebs- u.Geschäftsausstatt.				1.000,00	3.000,00	7.736,50
1	341	Auszahlungen aus der Investitionstätigkeit				111.000,00	98.000,00	17.862,09
SU	34	Summe Auszahlungen investive Gebarung				111.000,00	98.000,00	17.862,09
SA SA2		Saldo (2) Geldfluss aus der Investiven Gebarung (33-34)				-26.000,00	-63.000,00	22.313,06
SA SA3		Saldo (3) Nettofinanzierungssaldo (SA1+SA2)				40.600,00	11.400,00	105.027,74
Finanzierungstätigkeit								
850000	346100	Investitionsdarlehen von Finanz.unt.				0,00	40.000,00	0,00
2	3514	Einzahlungen aus Finanzschulden (Finanzunternehmen)				0,00	40.000,00	0,00
1	351	Einzahlungen aus der Aufnahme von Finanzschulden				0,00	40.000,00	0,00
SU	35	Summe Einzahlungen aus der Finanzierungstätigkeit				0,00	40.000,00	0,00
850000	359000	Sonstige kurzfristige Finanzschulden				0,00	4.900,00	15.248,45
2	3613	Ausz. aus empf. Darlehen von Unternehmen u. priv. Haushalten				0,00	4.900,00	15.248,45
850000	346000	Investitionsdarlehen von Finanz.unt.				18.700,00	19.100,00	23.878,36
850000	346100	Investitionsdarlehen von Finanz.unt.				0,00	4.000,00	0,00
2	3614	Auszahlungen aus Finanzschulden				18.700,00	23.100,00	23.878,36
1	361	Auszahlungen aus der Tilgung von Finanzschulden				18.700,00	28.000,00	39.126,81
SU	36	Summe Auszahlungen aus der Finanzierungstätigkeit				18.700,00	28.000,00	39.126,81
SA SA4		Saldo (4) Geldfluss aus der Finanzierungstätigkeit (35-36)				-18.700,00	12.000,00	-39.126,81
SA SA5		Saldo (5) Geldfluss aus VA-wirksamer Gebarung (SA3+SA4)				21.900,00	23.400,00	65.900,93
Verrechnung zw. operativer Gebarung und investiven Vorhaben								

Voranschlag 2023**Detailnachweis VA / 850 Betriebe der Wasserversorgung - interne Vergütungen enthalten**

Fonds	Konto	Bezeichnung	EVA 2023	EVA 2022	ERA 2021	FVA 2023	FVA 2022	FRA 2021
850000	910000	Verrechnung zw. operativer Gebarung und Projekten				20.000,00	20.000,00	0,00
2	3701	Einzahlungen aus operativer Gebarung für investive Vorhaben				20.000,00	20.000,00	0,00
1	370	Einzahlungen aus operativer Gebarung für investive Vorhaben				20.000,00	20.000,00	0,00
850000	910000	Verrechnung zw. operativer Gebarung und Projekten				20.000,00	20.000,00	0,00
2	3801	Auszahlungen aus operativer Gebarung für investive Vorhaben				20.000,00	20.000,00	0,00
1	380	Auszahlungen aus operativer Gebarung für investive Vorhaben				20.000,00	20.000,00	0,00
SA	SA51	Saldo Geldfluss aus operativer Gebarung für invest. Vorhaben				0,00	0,00	0,00

UA 850		Betriebe der Wasserversorgung						
UA 850	SA0/SA1	(0) Nettoergeb. (21-22) / SA (1) Geldfluss op. Geb. (31-32)	22.200,00	28.800,00	28.920,95	66.600,00	74.400,00	82.714,68
UA 850	SA00	Nettoergebnis nach Zuweisung und Entnahmen von HH-Rücklagen	22.200,00	28.800,00	28.920,95			
UA 850	SA2	Saldo (2) Geldfluss aus der Investiven Gebarung (33-34)				-26.000,00	-63.000,00	22.313,06
UA 850	SA3	Saldo (3) Nettofinanzierungssaldo (SA1+SA2)				40.600,00	11.400,00	105.027,74
UA 850	SA4	Saldo (4) Geldfluss aus der Finanzierungstätigkeit (35-36)				-18.700,00	12.000,00	-39.126,81
UA 850	SA5	Saldo (5) Geldfluss aus VA-wirksamer Gebarung (SA3+SA4)				21.900,00	23.400,00	65.900,93

Voranschlag 2023

Detailnachweis VA / 851 Betriebe der Abwasserbeseitigung - interne Vergütungen enthalten

Fonds	Konto	Bezeichnung	EVA 2023	EVA 2022	ERA 2021	FVA 2023	FVA 2022	FRA 2021
Fonds 851000 Betriebe der Abwasserbeseitigung								
Operative Gebarung								
851000	850000	Interessentenbeiträge v. Eigent./Anrain.	40.000,00	40.000,00	51.072,45	40.000,00	40.000,00	53.077,45
2	2111/3111	Erträge / Einzahlungen aus eigenen Abgaben	40.000,00	40.000,00	51.072,45	40.000,00	40.000,00	53.077,45
851000	852000	Benützungsgebühren	435.000,00	400.000,00	386.556,05	435.000,00	400.000,00	388.512,78
851000	852300	Betriebsabwasserentsorgungsgebühr	1.000,00	1.000,00	870,50	1.000,00	1.000,00	550,50
2	2113/3113	Erträge / Einzahlungen aus Gebühren	436.000,00	401.000,00	387.426,55	436.000,00	401.000,00	389.063,28
851000	808000	Veräußerung von Waren	7.000,00	7.000,00	6.032,82	7.000,00	7.000,00	6.032,82
2	2116/3116	Erträge / Einz. aus Veräußerung/GWG u. sonst. Erträge/Einz.	7.000,00	7.000,00	6.032,82	7.000,00	7.000,00	6.032,82
1	211/311	Erträge / Einzahl. aus der operativen Verwaltungstätigkeit	483.000,00	448.000,00	444.531,82	483.000,00	448.000,00	448.173,55
851000	861000	Lfd. Transferz. von Ländern	28.000,00	0,00	0,00	28.000,00	0,00	0,00
2	2121/3121	Transferertrag / -zahlungen von Trägern des öffentl. Rechts	28.000,00	0,00	0,00	28.000,00	0,00	0,00
1	212/312	Erträge aus Transfers / Einzahl. aus Transfers (ohne KTs)	28.000,00	0,00	0,00	28.000,00	0,00	0,00
851000	823000	Zinsen	100,00	100,00	5,10	100,00	100,00	5,10
2	2131/3131	Erträge aus Zinsen / Einzahlungen aus Zinserträgen	100,00	100,00	5,10	100,00	100,00	5,10
1	213/313	Finanzerträge / Einzahlungen aus Finanzerträgen	100,00	100,00	5,10	100,00	100,00	5,10
SU 21/31		Summe Erträge / Einzahlungen operative Gebarung	511.100,00	448.100,00	444.536,92	511.100,00	448.100,00	448.178,65
851000	710000	Öffentliche Abgaben ohne Geb. gem. FAG	10.200,00	10.200,00	10.201,28	10.200,00	10.200,00	10.201,28
851000	720500	Interne Leistungsverrechnung Personal	18.000,00	15.000,00	15.000,00	18.000,00	15.000,00	15.000,00
851000	720600	Interne Leistungsverrechnung Sonstiges	3.000,00	3.000,00	3.000,00	3.000,00	3.000,00	3.000,00
851000	728000	Entgelte für sonstige Leistungen	60.000,00	0,00	0,00	60.000,00	0,00	0,00
2	2225/3225	Sonstiger Sachaufwand / Sonstige Auszahl. aus Sachaufwand	91.200,00	28.200,00	28.201,28	91.200,00	28.200,00	28.201,28
1	222/322	Sachaufwand / Auszahlungen aus Sachaufwand (o.Transferaufw.)	91.200,00	28.200,00	28.201,28	91.200,00	28.200,00	28.201,28
851000	755000	Lfd. Transferz. an Unternehmungen	420.000,00	420.000,00	213.868,79	420.000,00	420.000,00	213.868,79
2	2233/3233	Transferaufwand / -zahlungen an Untern. (mit Finanzuntern.)	420.000,00	420.000,00	213.868,79	420.000,00	420.000,00	213.868,79
1	223/323	Transferaufwand (lfd. u.KTs) / Auszahl. Transfers (ohne KTs)	420.000,00	420.000,00	213.868,79	420.000,00	420.000,00	213.868,79

Voranschlag 2023

Detailnachweis VA / 851 Betriebe der Abwasserbeseitigung - interne Vergütungen enthalten

Fonds	Konto	Bezeichnung	EVA 2023	EVA 2022	ERA 2021	FVA 2023	FVA 2022	FRA 2021
SU	22/32	Summe Aufwendungen / Auszahlungen operative Gebarung	511.200,00	448.200,00	242.070,07	511.200,00	448.200,00	242.070,07
SA	SA0/SA1	(0) Nettoergeb. (21-22) / SA (1) Geldfluss op. Geb. (31-32)	-100,00	-100,00	202.466,85	-100,00	-100,00	206.108,58
851000	794001	Zuweisung an zweckgebundene Haushaltsrücklagen	100,00	100,00	100.003,82			
2	2401	Zuweisung an Haushaltsrücklagen	100,00	100,00	100.003,82			
1	240	Zuweisung an Haushaltsrücklagen	100,00	100,00	100.003,82			
SA	SA0R	Saldo Haushaltsrücklagen	-100,00	-100,00	-100.003,82			
SA	SA00	Nettoergebnis nach Zuweisung und Entnahmen von HH-Rücklagen	-200,00	-200,00	102.463,03			
Investive Gebarung								
SU	33	Summe Einzahlungen investive Gebarung				0,00	0,00	0,00
SU	34	Summe Auszahlungen investive Gebarung				0,00	0,00	0,00
SA	SA2	Saldo (2) Geldfluss aus der Investiven Gebarung (33-34)				0,00	0,00	0,00
SA	SA3	Saldo (3) Nettofinanzierungssaldo (SA1+SA2)				-100,00	-100,00	206.108,58
Finanzierungstätigkeit								
SU	35	Summe Einzahlungen aus der Finanzierungstätigkeit				0,00	0,00	0,00
SU	36	Summe Auszahlungen aus der Finanzierungstätigkeit				0,00	0,00	0,00
SA	SA4	Saldo (4) Geldfluss aus der Finanzierungstätigkeit (35-36)				0,00	0,00	0,00
SA	SA5	Saldo (5) Geldfluss aus VA-wirksamer Gebarung (SA3+SA4)				-100,00	-100,00	206.108,58
Verrechnung zw. operativer Gebarung und investiven Vorhaben								
SA	SA51	Saldo Geldfluss aus operativer Gebarung für invest. Vorhaben				0,00	0,00	0,00

Voranschlag 2023**Detailnachweis VA / 851 Betriebe der Abwasserbeseitigung - interne Vergütungen enthalten**

Fonds	Konto	Bezeichnung	EVA 2023	EVA 2022	ERA 2021	FVA 2023	FVA 2022	FRA 2021
UA 851		Betriebe der Abwasserbeseitigung						
UA 851	SA0/SA1	(0) Nettoergeb. (21-22) / SA (1) Geldfluss op. Geb. (31-32)	-100,00	-100,00	202.466,85	-100,00	-100,00	206.108,58
UA 851	SA00	Nettoergebnis nach Zuweisung und Entnahmen von HH-Rücklagen	-200,00	-200,00	102.463,03			
UA 851	SA2	Saldo (2) Geldfluss aus der Investiven Gebarung (33-34)				0,00	0,00	0,00
UA 851	SA3	Saldo (3) Nettofinanzierungssaldo (SA1+SA2)				-100,00	-100,00	206.108,58
UA 851	SA4	Saldo (4) Geldfluss aus der Finanzierungstätigkeit (35-36)				0,00	0,00	0,00
UA 851	SA5	Saldo (5) Geldfluss aus VA-wirksamer Gebarung (SA3+SA4)				-100,00	-100,00	206.108,58

Voranschlag 2023

Detailnachweis VA / 859 Sonstige Betriebe mit marktbestimmter Tätigkeit - interne Vergütungen enthalten

Fonds	Konto	Bezeichnung	EVA 2023	EVA 2022	ERA 2021	FVA 2023	FVA 2022	FRA 2021
Fonds 859000		Breitbandinitiative						
Operative Gebarung								
SU 21/31		Summe Erträge / Einzahlungen operative Gebarung	0,00	0,00	0,00	0,00	0,00	0,00
SU 22/32		Summe Aufwendungen / Auszahlungen operative Gebarung	0,00	0,00	0,00	0,00	0,00	0,00
SA SA0/SA1		(0) Nettoergeb. (21-22) / SA (1) Geldfluss op. Geb. (31-32)	0,00	0,00	0,00	0,00	0,00	0,00
SA SA0R		Saldo Haushaltsrücklagen	0,00	0,00	0,00			
SA SA00		Nettoergebnis nach Zuweisung und Entnahmen von HH-Rücklagen	0,00	0,00	0,00			
Investive Gebarung								
SU 33		Summe Einzahlungen investive Gebarung				0,00	0,00	0,00
859000	060000	Im Bau befindliche Grundstückseinr.				10.000,00	20.000,00	20.305,56
2	3412	Ausz. für den Erwerb von Grundstücken & Grundstückseinricht.				10.000,00	20.000,00	20.305,56
1	341	Auszahlungen aus der Investitionstätigkeit				10.000,00	20.000,00	20.305,56
SU 34		Summe Auszahlungen investive Gebarung				10.000,00	20.000,00	20.305,56
SA SA2		Saldo (2) Geldfluss aus der Investiven Gebarung (33-34)				-10.000,00	-20.000,00	-20.305,56
SA SA3		Saldo (3) Nettofinanzierungssaldo (SA1+SA2)				-10.000,00	-20.000,00	-20.305,56
Finanzierungstätigkeit								
SU 35		Summe Einzahlungen aus der Finanzierungstätigkeit				0,00	0,00	0,00
SU 36		Summe Auszahlungen aus der Finanzierungstätigkeit				0,00	0,00	0,00
SA SA4		Saldo (4) Geldfluss aus der Finanzierungstätigkeit (35-36)				0,00	0,00	0,00
SA SA5		Saldo (5) Geldfluss aus VA-wirksamer Gebarung (SA3+SA4)				-10.000,00	-20.000,00	-20.305,56
Verrechnung zw. operativer Gebarung und investiven Vorhaben								
859000	910000	Verrechnung zw. operativer Gebarung und Projekten				10.000,00	20.000,00	20.305,56
2	3701	Einzahlungen aus operativer Gebarung für investive Vorhaben				10.000,00	20.000,00	20.305,56
1	370	Einzahlungen aus operativer Gebarung für investive Vorhaben				10.000,00	20.000,00	20.305,56
SA SA51		Saldo Geldfluss aus operativer Gebarung für invest. Vorhaben				10.000,00	20.000,00	20.305,56

Voranschlag 2023**Detailnachweis VA / 859 Sonstige Betriebe mit marktbestimmter Tätigkeit - interne Vergütungen enthalten**

Fonds	Konto	Bezeichnung	EVA 2023	EVA 2022	ERA 2021	FVA 2023	FVA 2022	FRA 2021
UA 859		Sonstige Betriebe mit marktbestimmter Tätigkeit						
UA 859	SA0/SA1	(0) Nettoergeb. (21-22) / SA (1) Geldfluss op. Geb. (31-32)	0,00	0,00	0,00	0,00	0,00	0,00
UA 859	SA00	Nettoergebnis nach Zuweisung und Entnahmen von HH-Rücklagen	0,00	0,00	0,00			
UA 859	SA2	Saldo (2) Geldfluss aus der Investiven Gebarung (33-34)				-10.000,00	-20.000,00	-20.305,56
UA 859	SA3	Saldo (3) Nettofinanzierungssaldo (SA1+SA2)				-10.000,00	-20.000,00	-20.305,56
UA 859	SA4	Saldo (4) Geldfluss aus der Finanzierungstätigkeit (35-36)				0,00	0,00	0,00
UA 859	SA5	Saldo (5) Geldfluss aus VA-wirksamer Gebarung (SA3+SA4)				-10.000,00	-20.000,00	-20.305,56
A 85		Betriebe mit marktbestimmter Tätigkeit						
A 85	SA0/SA1	(0) Nettoergeb. (21-22) / SA (1) Geldfluss op. Geb. (31-32)	22.100,00	28.700,00	231.387,80	66.500,00	74.300,00	288.823,26
A 85	SA00	Nettoergebnis nach Zuweisung und Entnahmen von HH-Rücklagen	22.000,00	28.600,00	131.383,98			
A 85	SA2	Saldo (2) Geldfluss aus der Investiven Gebarung (33-34)				-36.000,00	-83.000,00	2.007,50
A 85	SA3	Saldo (3) Nettofinanzierungssaldo (SA1+SA2)				30.500,00	-8.700,00	290.830,76
A 85	SA4	Saldo (4) Geldfluss aus der Finanzierungstätigkeit (35-36)				-18.700,00	12.000,00	-39.126,81
A 85	SA5	Saldo (5) Geldfluss aus VA-wirksamer Gebarung (SA3+SA4)				11.800,00	3.300,00	251.703,95
A 85	SA51	Saldo Geldfluss aus operativer Gebarung für invest. Vorhaben				10.000,00	20.000,00	20.305,56

Voranschlag 2023

Detailnachweis VA / 894 Stadthallen, Kongresshäuser - interne Vergütungen enthalten

Fonds	Konto	Bezeichnung	EVA 2023	EVA 2022	ERA 2021	FVA 2023	FVA 2022	FRA 2021
Fonds 894000		Schul- und Veranstaltungszentrum						
Operative Gebarung								
894000	861000	Lfd. Transferz. von Ländern	14.100,00	15.500,00	17.719,95	14.100,00	15.500,00	17.719,95
2	2121/3121	Transferertrag / -zahlungen von Trägern des öffentl. Rechts	14.100,00	15.500,00	17.719,95	14.100,00	15.500,00	17.719,95
1	212/312	Erträge aus Transfers / Einzahl. aus Transfers (ohne KTs)	14.100,00	15.500,00	17.719,95	14.100,00	15.500,00	17.719,95
SU	21/31	Summe Erträge / Einzahlungen operative Gebarung	14.100,00	15.500,00	17.719,95	14.100,00	15.500,00	17.719,95
894000	700000	Mietzinse	30.000,00	30.000,00	31.680,00	30.000,00	30.000,00	31.680,00
2	2223/3223	Leasing- und Mietaufwand / Ausz. für Leasing- u. Mietaufwand	30.000,00	30.000,00	31.680,00	30.000,00	30.000,00	31.680,00
1	222/322	Sachaufwand / Auszahlungen aus Sachaufwand (o.Transferaufw.)	30.000,00	30.000,00	31.680,00	30.000,00	30.000,00	31.680,00
894000	755000	Lfd. Transferz. an Unternehmungen	52.000,00	42.000,00	43.223,57	52.000,00	42.000,00	43.223,57
2	2233/3233	Transferaufwand / -zahlungen an Untern. (mit Finanzuntern.)	52.000,00	42.000,00	43.223,57	52.000,00	42.000,00	43.223,57
1	223/323	Transferaufwand (lfd. u.KTs) / Auszahl. Transfers (ohne KTs)	52.000,00	42.000,00	43.223,57	52.000,00	42.000,00	43.223,57
894000	650000	Zinsen für Finanzschulden in Euro	25.000,00	3.000,00	3.371,95	25.000,00	3.000,00	3.371,95
2	2241/3241	Zinsen Fin.sch,Fin.leas,Ford.kauf,deriv.Fin.instr. m.G/Ausz.	25.000,00	3.000,00	3.371,95	25.000,00	3.000,00	3.371,95
1	224/324	Finanzaufwand / Auszahlungen aus Finanzaufwand	25.000,00	3.000,00	3.371,95	25.000,00	3.000,00	3.371,95
SU	22/32	Summe Aufwendungen / Auszahlungen operative Gebarung	107.000,00	75.000,00	78.275,52	107.000,00	75.000,00	78.275,52
SA	SA0/SA1	(0) Nettoergeb. (21-22) / SA (1) Geldfluss op. Geb. (31-32)	-92.900,00	-59.500,00	-60.555,57	-92.900,00	-59.500,00	-60.555,57
SA	SA0R	Saldo Haushaltsrücklagen	0,00	0,00	0,00			
SA	SA00	Nettoergebnis nach Zuweisung und Entnahmen von HH-Rücklagen	-92.900,00	-59.500,00	-60.555,57			
Investive Gebarung								
SU	33	Summe Einzahlungen investive Gebarung				0,00	0,00	0,00
SU	34	Summe Auszahlungen investive Gebarung				0,00	0,00	0,00
SA	SA2	Saldo (2) Geldfluss aus der Investiven Gebarung (33-34)				0,00	0,00	0,00
SA	SA3	Saldo (3) Nettofinanzierungssaldo (SA1+SA2)				-92.900,00	-59.500,00	-60.555,57
Finanzierungstätigkeit								

Voranschlag 2023

Detailnachweis VA / 894 Stadthallen, Kongresshäuser - interne Vergütungen enthalten

Fonds	Konto	Bezeichnung	EVA 2023	EVA 2022	ERA 2021	FVA 2023	FVA 2022	FRA 2021
SU 35		Summe Einzahlungen aus der Finanzierungstätigkeit				0,00	0,00	0,00
894000	346000	Investitionsdarlehen von Finanz.unt.				94.100,00	94.700,00	94.287,46
2	3614	Auszahlungen aus Finanzschulden				94.100,00	94.700,00	94.287,46
1	361	Auszahlungen aus der Tilgung von Finanzschulden				94.100,00	94.700,00	94.287,46
SU 36		Summe Auszahlungen aus der Finanzierungstätigkeit				94.100,00	94.700,00	94.287,46
SA SA4		Saldo (4) Geldfluss aus der Finanzierungstätigkeit (35-36)				-94.100,00	-94.700,00	-94.287,46
SA SA5		Saldo (5) Geldfluss aus VA-wirksamer Gebarung (SA3+SA4)				-187.000,00	-154.200,00	-154.843,03
Verrechnung zw. operativer Gebarung und investiven Vorhaben								
SA SA51		Saldo Geldfluss aus operativer Gebarung für invest. Vorhaben				0,00	0,00	0,00
UA 894		Stadthallen, Kongresshäuser						
UA 894	SA0/SA1	(0) Nettoergeb. (21-22) / SA (1) Geldfluss op. Geb. (31-32)	-92.900,00	-59.500,00	-60.555,57	-92.900,00	-59.500,00	-60.555,57
UA 894	SA00	Nettoergebnis nach Zuweisung und Entnahmen von HH-Rücklagen	-92.900,00	-59.500,00	-60.555,57			
UA 894	SA2	Saldo (2) Geldfluss aus der Investiven Gebarung (33-34)				0,00	0,00	0,00
UA 894	SA3	Saldo (3) Nettofinanzierungssaldo (SA1+SA2)				-92.900,00	-59.500,00	-60.555,57
UA 894	SA4	Saldo (4) Geldfluss aus der Finanzierungstätigkeit (35-36)				-94.100,00	-94.700,00	-94.287,46
UA 894	SA5	Saldo (5) Geldfluss aus VA-wirksamer Gebarung (SA3+SA4)				-187.000,00	-154.200,00	-154.843,03
A 89		Wirtschaftliche Unternehmungen (Fortsetzung)						
A 89	SA0/SA1	(0) Nettoergeb. (21-22) / SA (1) Geldfluss op. Geb. (31-32)	-92.900,00	-59.500,00	-60.555,57	-92.900,00	-59.500,00	-60.555,57
A 89	SA00	Nettoergebnis nach Zuweisung und Entnahmen von HH-Rücklagen	-92.900,00	-59.500,00	-60.555,57			
A 89	SA2	Saldo (2) Geldfluss aus der Investiven Gebarung (33-34)				0,00	0,00	0,00
A 89	SA3	Saldo (3) Nettofinanzierungssaldo (SA1+SA2)				-92.900,00	-59.500,00	-60.555,57
A 89	SA4	Saldo (4) Geldfluss aus der Finanzierungstätigkeit (35-36)				-94.100,00	-94.700,00	-94.287,46
A 89	SA5	Saldo (5) Geldfluss aus VA-wirksamer Gebarung (SA3+SA4)				-187.000,00	-154.200,00	-154.843,03
A 89	SA51	Saldo Geldfluss aus operativer Gebarung für invest. Vorhaben				0,00	0,00	0,00

Voranschlag 2023**Detailnachweis VA / 894 Stadthallen, Kongresshäuser - interne Vergütungen enthalten**

Fonds	Konto	Bezeichnung	EVA 2023	EVA 2022	ERA 2021	FVA 2023	FVA 2022	FRA 2021
Gruppe 8		Dienstleistungen						
Gruppe 8	SA0/SA1	(0) Nettoergeb. (21-22) / SA (1) Geldfluss op. Geb. (31-32)	-231.100,00	-170.100,00	105.547,30	-114.000,00	-81.900,00	191.751,30
Gruppe 8	SA00	Nettoergebnis nach Zuweisung und Entnahmen von HH-Rücklagen	-231.200,00	-170.200,00	5.543,48			
Gruppe 8	SA2	Saldo (2) Geldfluss aus der Investiven Gebarung (33-34)				-137.000,00	-543.000,00	-445.958,57
Gruppe 8	SA3	Saldo (3) Nettofinanzierungssaldo (SA1+SA2)				-251.000,00	-624.900,00	-254.207,27
Gruppe 8	SA4	Saldo (4) Geldfluss aus der Finanzierungstätigkeit (35-36)				-153.100,00	184.500,00	103.785,73
Gruppe 8	SA5	Saldo (5) Geldfluss aus VA-wirksamer Gebarung (SA3+SA4)				-404.100,00	-440.400,00	-150.421,54
Gruppe 8	SA51	Saldo Geldfluss aus operativer Gebarung für invest. Vorhaben				100.000,00	140.000,00	20.305,56

Voranschlag 2023

Detailnachweis VA / 900 Gesonderte Verwaltung - interne Vergütungen enthalten

Fonds	Konto	Bezeichnung	EVA 2023	EVA 2022	ERA 2021	FVA 2023	FVA 2022	FRA 2021
Fonds 900000								
Gesonderte Verwaltung								
Operative Gebarung								
900000	816000	Kostenbeiträge (Kostenersätze) für sonst. Leist.	200,00	200,00	200,00	200,00	200,00	200,00
2	2114/3114	Erträge / Einzahlungen aus Leistungen	200,00	200,00	200,00	200,00	200,00	200,00
900000	829000	Sonstige Einnahmen	9.000,00	9.000,00	8.254,05	9.000,00	9.000,00	8.254,05
2	2116/3116	Erträge / Einz. aus Veräußerung/GWG u. sonst. Erträge/Einz.	9.000,00	9.000,00	8.254,05	9.000,00	9.000,00	8.254,05
1	211/311	Erträge / Einzahl. aus der operativen Verwaltungstätigkeit	9.200,00	9.200,00	8.454,05	9.200,00	9.200,00	8.454,05
900000	823000	Zinsen	100,00	100,00	7,00	100,00	100,00	7,00
2	2131/3131	Erträge aus Zinsen / Einzahlungen aus Zinserträgen	100,00	100,00	7,00	100,00	100,00	7,00
1	213/313	Finanzerträge / Einzahlungen aus Finanzerträgen	100,00	100,00	7,00	100,00	100,00	7,00
SU	21/31	Summe Erträge / Einzahlungen operative Gebarung	9.300,00	9.300,00	8.461,05	9.300,00	9.300,00	8.461,05
900000	456000	Schreib-, Zeichen- und son. Büromittel	1.500,00	1.500,00	187,42	1.500,00	1.500,00	9,04
2	2221/3221	Gebrauchs- und Verbrauchsgüter, Handelswaren / Auszahlungen	1.500,00	1.500,00	187,42	1.500,00	1.500,00	9,04
900000	710000	Öffentliche Abgaben ohne Geb. gem. FAG	100,00	100,00	1,75	100,00	100,00	1,75
2	2225/3225	Sonstiger Sachaufwand / Sonstige Auszahl. aus Sachaufwand	100,00	100,00	1,75	100,00	100,00	1,75
1	222/322	Sachaufwand / Auszahlungen aus Sachaufwand (o.Transferaufw.)	1.600,00	1.600,00	189,17	1.600,00	1.600,00	10,79
SU	22/32	Summe Aufwendungen / Auszahlungen operative Gebarung	1.600,00	1.600,00	189,17	1.600,00	1.600,00	10,79
SA SA0/SA1		(0) Nettoergeb. (21-22) / SA (1) Geldfluss op. Geb. (31-32)	7.700,00	7.700,00	8.271,88	7.700,00	7.700,00	8.450,26
900000	895001	Entnahmen von allgemeinen Haushaltsrücklagen	70.000,00	70.000,00	0,00			
2	2301	Entnahmen von Haushaltsrücklagen	70.000,00	70.000,00	0,00			
1	230	Entnahmen von Haushaltsrücklagen	70.000,00	70.000,00	0,00			
900000	795001	Zuweisung an allgemeine Haushaltsrücklagen	100,00	100,00	5,25			
2	2401	Zuweisung an Haushaltsrücklagen	100,00	100,00	5,25			
1	240	Zuweisung an Haushaltsrücklagen	100,00	100,00	5,25			
SA SA0R		Saldo Haushaltsrücklagen	69.900,00	69.900,00	-5,25			
SA SA00		Nettoergebnis nach Zuweisung und Entnahmen von HH-Rücklagen	77.600,00	77.600,00	8.266,63			

Voranschlag 2023

Detailnachweis VA / 900 Gesonderte Verwaltung - interne Vergütungen enthalten

Fonds	Konto	Bezeichnung	EVA 2023	EVA 2022	ERA 2021	FVA 2023	FVA 2022	FRA 2021
Investive Gebarung								
SU	33	Summe Einzahlungen investive Gebarung				0,00	0,00	0,00
SU	34	Summe Auszahlungen investive Gebarung				0,00	0,00	0,00
SA	SA2	Saldo (2) Geldfluss aus der Investiven Gebarung (33-34)				0,00	0,00	0,00
SA	SA3	Saldo (3) Nettofinanzierungssaldo (SA1+SA2)				7.700,00	7.700,00	8.450,26
Finanzierungstätigkeit								
SU	35	Summe Einzahlungen aus der Finanzierungstätigkeit				0,00	0,00	0,00
SU	36	Summe Auszahlungen aus der Finanzierungstätigkeit				0,00	0,00	0,00
SA	SA4	Saldo (4) Geldfluss aus der Finanzierungstätigkeit (35-36)				0,00	0,00	0,00
SA	SA5	Saldo (5) Geldfluss aus VA-wirksamer Gebarung (SA3+SA4)				7.700,00	7.700,00	8.450,26
Verrechnung zw. operativer Gebarung und investiven Vorhaben								
SA	SA51	Saldo Geldfluss aus operativer Gebarung für invest. Vorhaben				0,00	0,00	0,00
UA 900		Gesonderte Verwaltung						
UA 900	SA0/SA1	(0) Nettoergeb. (21-22) / SA (1) Geldfluss op. Geb. (31-32)	7.700,00	7.700,00	8.271,88	7.700,00	7.700,00	8.450,26
UA 900	SA00	Nettoergebnis nach Zuweisung und Entnahmen von HH-Rücklagen	77.600,00	77.600,00	8.266,63			
UA 900	SA2	Saldo (2) Geldfluss aus der Investiven Gebarung (33-34)				0,00	0,00	0,00
UA 900	SA3	Saldo (3) Nettofinanzierungssaldo (SA1+SA2)				7.700,00	7.700,00	8.450,26
UA 900	SA4	Saldo (4) Geldfluss aus der Finanzierungstätigkeit (35-36)				0,00	0,00	0,00
UA 900	SA5	Saldo (5) Geldfluss aus VA-wirksamer Gebarung (SA3+SA4)				7.700,00	7.700,00	8.450,26

Voranschlag 2023**Detailnachweis VA / 900 Gesonderte Verwaltung - interne Vergütungen enthalten**

Fonds	Konto	Bezeichnung	EVA 2023	EVA 2022	ERA 2021	FVA 2023	FVA 2022	FRA 2021
A 90		Gesonderte Verwaltung						
A 90	SA0/SA1	(0) Nettoergeb. (21-22) / SA (1) Geldfluss op. Geb. (31-32)	7.700,00	7.700,00	8.271,88	7.700,00	7.700,00	8.450,26
A 90	SA00	Nettoergebnis nach Zuweisung und Entnahmen von HH-Rücklagen	77.600,00	77.600,00	8.266,63			
A 90	SA2	Saldo (2) Geldfluss aus der Investiven Gebarung (33-34)				0,00	0,00	0,00
A 90	SA3	Saldo (3) Nettofinanzierungssaldo (SA1+SA2)				7.700,00	7.700,00	8.450,26
A 90	SA4	Saldo (4) Geldfluss aus der Finanzierungstätigkeit (35-36)				0,00	0,00	0,00
A 90	SA5	Saldo (5) Geldfluss aus VA-wirksamer Gebarung (SA3+SA4)				7.700,00	7.700,00	8.450,26
A 90	SA51	Saldo Geldfluss aus operativer Gebarung für invest. Vorhaben				0,00	0,00	0,00

Voranschlag 2023

Detailnachweis VA / 910 Geldverkehr - interne Vergütungen enthalten

Fonds	Konto	Bezeichnung	EVA 2023	EVA 2022	ERA 2021	FVA 2023	FVA 2022	FRA 2021
Fonds 910000		Geldverkehr						
Operative Gebarung								
910000	828000	Rückersätze von Ausgaben	100,00	100,00	7,50	100,00	100,00	7,50
2	2116/3116	Erträge / Einz. aus Veräußerung/GWG u. sonst. Erträge/Einz.	100,00	100,00	7,50	100,00	100,00	7,50
1	211/311	Erträge / Einzahl. aus der operativen Verwaltungstätigkeit	100,00	100,00	7,50	100,00	100,00	7,50
910000	823000	Zinsen	100,00	100,00	0,00	100,00	100,00	0,00
2	2131/3131	Erträge aus Zinsen / Einzahlungen aus Zinserträgen	100,00	100,00	0,00	100,00	100,00	0,00
1	213/313	Finanzerträge / Einzahlungen aus Finanzerträgen	100,00	100,00	0,00	100,00	100,00	0,00
SU	21/31	Summe Erträge / Einzahlungen operative Gebarung	200,00	200,00	7,50	200,00	200,00	7,50
910000	710000	Öffentliche Abgaben ohne Geb. gem. FAG	100,00	100,00	0,00	100,00	100,00	0,00
2	2225/3225	Sonstiger Sachaufwand / Sonstige Auszahl. aus Sachaufwand	100,00	100,00	0,00	100,00	100,00	0,00
1	222/322	Sachaufwand / Auszahlungen aus Sachaufwand (o.Transferaufw.)	100,00	100,00	0,00	100,00	100,00	0,00
910000	650000	Zinsen für Finanzschulden in Euro	1.000,00	1.000,00	76,79	1.000,00	1.000,00	76,79
2	2241/3241	Zinsen Fin.sch,Fin.leas,Ford.kauf,deriv.Fin.instr. m.G/Ausz.	1.000,00	1.000,00	76,79	1.000,00	1.000,00	76,79
910000	659000	Geldverkehrs- und Bankspesen	5.000,00	5.000,00	2.667,81	5.000,00	5.000,00	2.667,81
2	2244/3244	Sonstiger Finanzaufwand / Sonstige Ausz. aus Finanzaufwend.	5.000,00	5.000,00	2.667,81	5.000,00	5.000,00	2.667,81
1	224/324	Finanzaufwand / Auszahlungen aus Finanzaufwand	6.000,00	6.000,00	2.744,60	6.000,00	6.000,00	2.744,60
SU	22/32	Summe Aufwendungen / Auszahlungen operative Gebarung	6.100,00	6.100,00	2.744,60	6.100,00	6.100,00	2.744,60
SA	SA0/SA1	(0) Nettoergeb. (21-22) / SA (1) Geldfluss op. Geb. (31-32)	-5.900,00	-5.900,00	-2.737,10	-5.900,00	-5.900,00	-2.737,10
SA	SA0R	Saldo Haushaltsrücklagen	0,00	0,00	0,00			
SA	SA00	Nettoergebnis nach Zuweisung und Entnahmen von HH-Rücklagen	-5.900,00	-5.900,00	-2.737,10			
Investive Gebarung								
SU	33	Summe Einzahlungen investive Gebarung				0,00	0,00	0,00
SU	34	Summe Auszahlungen investive Gebarung				0,00	0,00	0,00
SA	SA2	Saldo (2) Geldfluss aus der Investiven Gebarung (33-34)				0,00	0,00	0,00

Voranschlag 2023

Detailnachweis VA / 910 Geldverkehr - interne Vergütungen enthalten

Fonds	Konto	Bezeichnung	EVA 2023	EVA 2022	ERA 2021	FVA 2023	FVA 2022	FRA 2021
SA	SA3	Saldo (3) Nettofinanzierungssaldo (SA1+SA2)				-5.900,00	-5.900,00	-2.737,10
Finanzierungstätigkeit								
SU	35	Summe Einzahlungen aus der Finanzierungstätigkeit				0,00	0,00	0,00
SU	36	Summe Auszahlungen aus der Finanzierungstätigkeit				0,00	0,00	0,00
SA	SA4	Saldo (4) Geldfluss aus der Finanzierungstätigkeit (35-36)				0,00	0,00	0,00
SA	SA5	Saldo (5) Geldfluss aus VA-wirksamer Gebarung (SA3+SA4)				-5.900,00	-5.900,00	-2.737,10
Verrechnung zw. operativer Gebarung und investiven Vorhaben								
SA	SA51	Saldo Geldfluss aus operativer Gebarung für invest. Vorhaben				0,00	0,00	0,00
UA 910		Geldverkehr						
UA 910	SA0/SA1	(0) Nettoergeb. (21-22) / SA (1) Geldfluss op. Geb. (31-32)	-5.900,00	-5.900,00	-2.737,10	-5.900,00	-5.900,00	-2.737,10
UA 910	SA00	Nettoergebnis nach Zuweisung und Entnahmen von HH-Rücklagen	-5.900,00	-5.900,00	-2.737,10			
UA 910	SA2	Saldo (2) Geldfluss aus der Investiven Gebarung (33-34)				0,00	0,00	0,00
UA 910	SA3	Saldo (3) Nettofinanzierungssaldo (SA1+SA2)				-5.900,00	-5.900,00	-2.737,10
UA 910	SA4	Saldo (4) Geldfluss aus der Finanzierungstätigkeit (35-36)				0,00	0,00	0,00
UA 910	SA5	Saldo (5) Geldfluss aus VA-wirksamer Gebarung (SA3+SA4)				-5.900,00	-5.900,00	-2.737,10

Voranschlag 2023

Detailnachweis VA / 913 Wertpapiere - interne Vergütungen enthalten

Fonds	Konto	Bezeichnung	EVA 2023	EVA 2022	ERA 2021	FVA 2023	FVA 2022	FRA 2021
Fonds 913000		Wertpapiere						
Operative Gebarung								
913000	820000	Einnahmen aus Verzinsung von Wertpapieren	400,00	400,00	50,96	400,00	400,00	50,96
2	2131/3131	Erträge aus Zinsen / Einzahlungen aus Zinserträgen	400,00	400,00	50,96	400,00	400,00	50,96
1	213/313	Finanzerträge / Einzahlungen aus Finanzerträgen	400,00	400,00	50,96	400,00	400,00	50,96
SU	21/31	Summe Erträge / Einzahlungen operative Gebarung	400,00	400,00	50,96	400,00	400,00	50,96
913000	659000	Geldverkehrs- und Bankspesen	400,00	400,00	228,97	400,00	400,00	229,34
2	2244/3244	Sonstiger Finanzaufwand / Sonstige Ausz. aus Finanzaufwend.	400,00	400,00	228,97	400,00	400,00	229,34
1	224/324	Finanzaufwand / Auszahlungen aus Finanzaufwand	400,00	400,00	228,97	400,00	400,00	229,34
SU	22/32	Summe Aufwendungen / Auszahlungen operative Gebarung	400,00	400,00	228,97	400,00	400,00	229,34
SA	SA0/SA1	(0) Nettoergeb. (21-22) / SA (1) Geldfluss op. Geb. (31-32)	0,00	0,00	-178,01	0,00	0,00	-178,38
SA	SA0R	Saldo Haushaltsrücklagen	0,00	0,00	0,00			
SA	SA00	Nettoergebnis nach Zuweisung und Entnahmen von HH-Rücklagen	0,00	0,00	-178,01			
Investive Gebarung								
SU	33	Summe Einzahlungen investive Gebarung				0,00	0,00	0,00
SU	34	Summe Auszahlungen investive Gebarung				0,00	0,00	0,00
SA	SA2	Saldo (2) Geldfluss aus der Investiven Gebarung (33-34)				0,00	0,00	0,00
SA	SA3	Saldo (3) Nettofinanzierungssaldo (SA1+SA2)				0,00	0,00	-178,38
Finanzierungstätigkeit								
SU	35	Summe Einzahlungen aus der Finanzierungstätigkeit				0,00	0,00	0,00
SU	36	Summe Auszahlungen aus der Finanzierungstätigkeit				0,00	0,00	0,00
SA	SA4	Saldo (4) Geldfluss aus der Finanzierungstätigkeit (35-36)				0,00	0,00	0,00
SA	SA5	Saldo (5) Geldfluss aus VA-wirksamer Gebarung (SA3+SA4)				0,00	0,00	-178,38
Verrechnung zw. operativer Gebarung und investiven Vorhaben								
SA	SA51	Saldo Geldfluss aus operativer Gebarung für invest. Vorhaben				0,00	0,00	0,00

Voranschlag 2023

Detailnachweis VA / 913 Wertpapiere - interne Vergütungen enthalten

Fonds	Konto	Bezeichnung	EVA 2023	EVA 2022	ERA 2021	FVA 2023	FVA 2022	FRA 2021
UA 913		Wertpapiere						
UA 913	SA0/SA1	(0) Nettoergeb. (21-22) / SA (1) Geldfluss op. Geb. (31-32)	0,00	0,00	-178,01	0,00	0,00	-178,38
UA 913	SA00	Nettoergebnis nach Zuweisung und Entnahmen von HH-Rücklagen	0,00	0,00	-178,01			
UA 913	SA2	Saldo (2) Geldfluss aus der Investiven Gebarung (33-34)				0,00	0,00	0,00
UA 913	SA3	Saldo (3) Nettofinanzierungssaldo (SA1+SA2)				0,00	0,00	-178,38
UA 913	SA4	Saldo (4) Geldfluss aus der Finanzierungstätigkeit (35-36)				0,00	0,00	0,00
UA 913	SA5	Saldo (5) Geldfluss aus VA-wirksamer Gebarung (SA3+SA4)				0,00	0,00	-178,38
A 91		Kapitalvermögen u. Stiftungen ohne eig. Rechtspersönlichkeit						
A 91	SA0/SA1	(0) Nettoergeb. (21-22) / SA (1) Geldfluss op. Geb. (31-32)	-5.900,00	-5.900,00	-2.915,11	-5.900,00	-5.900,00	-2.915,48
A 91	SA00	Nettoergebnis nach Zuweisung und Entnahmen von HH-Rücklagen	-5.900,00	-5.900,00	-2.915,11			
A 91	SA2	Saldo (2) Geldfluss aus der Investiven Gebarung (33-34)				0,00	0,00	0,00
A 91	SA3	Saldo (3) Nettofinanzierungssaldo (SA1+SA2)				-5.900,00	-5.900,00	-2.915,48
A 91	SA4	Saldo (4) Geldfluss aus der Finanzierungstätigkeit (35-36)				0,00	0,00	0,00
A 91	SA5	Saldo (5) Geldfluss aus VA-wirksamer Gebarung (SA3+SA4)				-5.900,00	-5.900,00	-2.915,48
A 91	SA51	Saldo Geldfluss aus operativer Gebarung für invest. Vorhaben				0,00	0,00	0,00

Voranschlag 2023

Detailnachweis VA / 920 Ausschließliche Gemeindeabgaben - interne Vergütungen enthalten

Fonds	Konto	Bezeichnung	EVA 2023	EVA 2022	ERA 2021	FVA 2023	FVA 2022	FRA 2021
Fonds 920000 Ausschließliche Gemeindeabgaben								
Operative Gebarung								
920000	830000	Grundsteuer v. land-u.forstw. Betrieben	14.000,00	14.000,00	17.373,81	14.000,00	14.000,00	17.992,30
920000	831000	Grundsteuer von den Grundstücken	126.000,00	117.000,00	132.541,97	126.000,00	117.000,00	122.356,14
920000	833000	Kommunalsteuer	560.000,00	510.000,00	502.937,62	560.000,00	510.000,00	492.672,14
920000	837000	Vergnügungssteuer	5.000,00	1.000,00	0,00	5.000,00	1.000,00	0,00
920000	838000	Abgaben für das Halten von Tieren	6.000,00	4.800,00	4.930,20	6.000,00	4.800,00	4.863,20
920000	841000	Abg. für den Gebrauch v. öff. Grund	30.000,00	30.000,00	30.479,35	30.000,00	30.000,00	30.479,35
920000	849000	Nebenansprüche	1.000,00	1.000,00	314,27	1.000,00	1.000,00	637,13
920000	850000	Interessentenbeiträge v. Eigent./Anrain.	80.000,00	80.000,00	64.938,00	80.000,00	80.000,00	69.456,32
920000	856000	Verwaltungsabgaben	6.000,00	6.000,00	7.265,70	6.000,00	6.000,00	7.192,40
920000	857000	Kommissionsgebühren	700,00	700,00	0,00	700,00	700,00	0,00
2	2111/3111	Erträge / Einzahlungen aus eigenen Abgaben	828.700,00	764.500,00	760.780,92	828.700,00	764.500,00	745.648,98
1	211/311	Erträge / Einzahl. aus der operativen Verwaltungstätigkeit	828.700,00	764.500,00	760.780,92	828.700,00	764.500,00	745.648,98
SU	21/31	Summe Erträge / Einzahlungen operative Gebarung	828.700,00	764.500,00	760.780,92	828.700,00	764.500,00	745.648,98
920000	752000	Lfd. Transferz. an Gemeinden/Gdeverbände	11.000,00	11.000,00	10.907,31	11.000,00	11.000,00	11.108,12
2	2231/3231	Transferaufwand / -zahlungen an Träger des öffentl. Rechts	11.000,00	11.000,00	10.907,31	11.000,00	11.000,00	11.108,12
1	223/323	Transferaufwand (lfd. u.KTs) / Auszahl. Transfers (ohne KTs)	11.000,00	11.000,00	10.907,31	11.000,00	11.000,00	11.108,12
SU	22/32	Summe Aufwendungen / Auszahlungen operative Gebarung	11.000,00	11.000,00	10.907,31	11.000,00	11.000,00	11.108,12
SA SA0/SA1		(0) Nettoergeb. (21-22) / SA (1) Geldfluss op. Geb. (31-32)	817.700,00	753.500,00	749.873,61	817.700,00	753.500,00	734.540,86
SA SA0R		Saldo Haushaltsrücklagen	0,00	0,00	0,00			
SA SA00		Nettoergebnis nach Zuweisung und Entnahmen von HH-Rücklagen	817.700,00	753.500,00	749.873,61			
Investive Gebarung								
SU 33		Summe Einzahlungen investive Gebarung				0,00	0,00	0,00
SU 34		Summe Auszahlungen investive Gebarung				0,00	0,00	0,00
SA SA2		Saldo (2) Geldfluss aus der Investiven Gebarung (33-34)				0,00	0,00	0,00

Voranschlag 2023**Detailnachweis VA / 920 Ausschließliche Gemeindeabgaben - interne Vergütungen enthalten**

Fonds	Konto	Bezeichnung	EVA 2023	EVA 2022	ERA 2021	FVA 2023	FVA 2022	FRA 2021
SA	SA3	Saldo (3) Nettofinanzierungssaldo (SA1+SA2)				817.700,00	753.500,00	734.540,86
Finanzierungstätigkeit								
SU	35	Summe Einzahlungen aus der Finanzierungstätigkeit				0,00	0,00	0,00
SU	36	Summe Auszahlungen aus der Finanzierungstätigkeit				0,00	0,00	0,00
SA	SA4	Saldo (4) Geldfluss aus der Finanzierungstätigkeit (35-36)				0,00	0,00	0,00
SA	SA5	Saldo (5) Geldfluss aus VA-wirksamer Gebarung (SA3+SA4)				817.700,00	753.500,00	734.540,86
Verrechnung zw. operativer Gebarung und investiven Vorhaben								
SA	SA51	Saldo Geldfluss aus operativer Gebarung für invest. Vorhaben				0,00	0,00	0,00
UA 920 Ausschließliche Gemeindeabgaben								
UA 920	SA0/SA1	(0) Nettoergeb. (21-22) / SA (1) Geldfluss op. Geb. (31-32)	817.700,00	753.500,00	749.873,61	817.700,00	753.500,00	734.540,86
UA 920	SA00	Nettoergebnis nach Zuweisung und Entnahmen von HH-Rücklagen	817.700,00	753.500,00	749.873,61			
UA 920	SA2	Saldo (2) Geldfluss aus der Investiven Gebarung (33-34)				0,00	0,00	0,00
UA 920	SA3	Saldo (3) Nettofinanzierungssaldo (SA1+SA2)				817.700,00	753.500,00	734.540,86
UA 920	SA4	Saldo (4) Geldfluss aus der Finanzierungstätigkeit (35-36)				0,00	0,00	0,00
UA 920	SA5	Saldo (5) Geldfluss aus VA-wirksamer Gebarung (SA3+SA4)				817.700,00	753.500,00	734.540,86

Voranschlag 2023

Detailnachweis VA / 921 Zwischen Ländern und Gemeinden geteilte Abgaben - interne Vergütungen enthalten

Fonds	Konto	Bezeichnung	EVA 2023	EVA 2022	ERA 2021	FVA 2023	FVA 2022	FRA 2021
Fonds 921000		Zwischen Ländern und Gemeinden geteilte						
Operative Gebarung								
921000	834000	Fremdenverkehrsabgabe	15.000,00	15.000,00	2.414,81	15.000,00	15.000,00	2.414,81
2	2111/3111	Erträge / Einzahlungen aus eigenen Abgaben	15.000,00	15.000,00	2.414,81	15.000,00	15.000,00	2.414,81
1	211/311	Erträge / Einzahl. aus der operativen Verwaltungstätigkeit	15.000,00	15.000,00	2.414,81	15.000,00	15.000,00	2.414,81
921000	861000	Lfd. Transferz. von Ländern	10.000,00	0,00	5.959,41	10.000,00	0,00	5.959,41
2	2121/3121	Transferertrag / -zahlungen von Trägern des öffentl. Rechts	10.000,00	0,00	5.959,41	10.000,00	0,00	5.959,41
1	212/312	Erträge aus Transfers / Einzahl. aus Transfers (ohne KTs)	10.000,00	0,00	5.959,41	10.000,00	0,00	5.959,41
SU	21/31	Summe Erträge / Einzahlungen operative Gebarung	25.000,00	15.000,00	8.374,22	25.000,00	15.000,00	8.374,22
SU	22/32	Summe Aufwendungen / Auszahlungen operative Gebarung	0,00	0,00	0,00	0,00	0,00	0,00
SA	SA0/SA1	(0) Nettoergeb. (21-22) / SA (1) Geldfluss op. Geb. (31-32)	25.000,00	15.000,00	8.374,22	25.000,00	15.000,00	8.374,22
SA	SA0R	Saldo Haushaltsrücklagen	0,00	0,00	0,00			
SA	SA00	Nettoergebnis nach Zuweisung und Entnahmen von HH-Rücklagen	25.000,00	15.000,00	8.374,22			
Investive Gebarung								
SU	33	Summe Einzahlungen investive Gebarung				0,00	0,00	0,00
SU	34	Summe Auszahlungen investive Gebarung				0,00	0,00	0,00
SA	SA2	Saldo (2) Geldfluss aus der Investiven Gebarung (33-34)				0,00	0,00	0,00
SA	SA3	Saldo (3) Nettofinanzierungssaldo (SA1+SA2)				25.000,00	15.000,00	8.374,22
Finanzierungstätigkeit								
SU	35	Summe Einzahlungen aus der Finanzierungstätigkeit				0,00	0,00	0,00
SU	36	Summe Auszahlungen aus der Finanzierungstätigkeit				0,00	0,00	0,00
SA	SA4	Saldo (4) Geldfluss aus der Finanzierungstätigkeit (35-36)				0,00	0,00	0,00
SA	SA5	Saldo (5) Geldfluss aus VA-wirksamer Gebarung (SA3+SA4)				25.000,00	15.000,00	8.374,22
Verrechnung zw. operativer Gebarung und investiven Vorhaben								
SA	SA51	Saldo Geldfluss aus operativer Gebarung für invest. Vorhaben				0,00	0,00	0,00

Voranschlag 2023**Detailnachweis VA / 921 Zwischen Ländern und Gemeinden geteilte Abgaben - interne Vergütungen enthalten**

Fonds	Konto	Bezeichnung	EVA 2023	EVA 2022	ERA 2021	FVA 2023	FVA 2022	FRA 2021
UA 921		Zwischen Ländern und Gemeinden geteilte Abgaben						
UA 921	SA0/SA1	(0) Nettoergeb. (21-22) / SA (1) Geldfluss op. Geb. (31-32)	25.000,00	15.000,00	8.374,22	25.000,00	15.000,00	8.374,22
UA 921	SA00	Nettoergebnis nach Zuweisung und Entnahmen von HH-Rücklagen	25.000,00	15.000,00	8.374,22			
UA 921	SA2	Saldo (2) Geldfluss aus der Investiven Gebarung (33-34)				0,00	0,00	0,00
UA 921	SA3	Saldo (3) Nettofinanzierungssaldo (SA1+SA2)				25.000,00	15.000,00	8.374,22
UA 921	SA4	Saldo (4) Geldfluss aus der Finanzierungstätigkeit (35-36)				0,00	0,00	0,00
UA 921	SA5	Saldo (5) Geldfluss aus VA-wirksamer Gebarung (SA3+SA4)				25.000,00	15.000,00	8.374,22

Voranschlag 2023**Detailnachweis VA / 925 Ertragsanteile an gemeinschaftlichen Bundesabgaben - interne Vergütungen enthalten**

Fonds	Konto	Bezeichnung	EVA 2023	EVA 2022	ERA 2021	FVA 2023	FVA 2022	FRA 2021
Fonds 925000		Ertragsanteile an gemeinschaftlichen Bun						
Operative Gebarung								
925000	859000	Ertragsanteile ohne Spielbankabgabe	2.372.000,00	2.200.000,00	2.045.424,58	2.372.000,00	2.200.000,00	2.045.424,58
2	2112/3112	Erträge / Einzahlungen aus Ertragsanteilen	2.372.000,00	2.200.000,00	2.045.424,58	2.372.000,00	2.200.000,00	2.045.424,58
1	211/311	Erträge / Einzahl. aus der operativen Verwaltungstätigkeit	2.372.000,00	2.200.000,00	2.045.424,58	2.372.000,00	2.200.000,00	2.045.424,58
SU	21/31	Summe Erträge / Einzahlungen operative Gebarung	2.372.000,00	2.200.000,00	2.045.424,58	2.372.000,00	2.200.000,00	2.045.424,58
SU	22/32	Summe Aufwendungen / Auszahlungen operative Gebarung	0,00	0,00	0,00	0,00	0,00	0,00
SA	SA0/SA1	(0) Nettoergeb. (21-22) / SA (1) Geldfluss op. Geb. (31-32)	2.372.000,00	2.200.000,00	2.045.424,58	2.372.000,00	2.200.000,00	2.045.424,58
SA	SA0R	Saldo Haushaltsrücklagen	0,00	0,00	0,00			
SA	SA00	Nettoergebnis nach Zuweisung und Entnahmen von HH-Rücklagen	2.372.000,00	2.200.000,00	2.045.424,58			
Investive Gebarung								
SU	33	Summe Einzahlungen investive Gebarung				0,00	0,00	0,00
SU	34	Summe Auszahlungen investive Gebarung				0,00	0,00	0,00
SA	SA2	Saldo (2) Geldfluss aus der Investiven Gebarung (33-34)				0,00	0,00	0,00
SA	SA3	Saldo (3) Nettofinanzierungssaldo (SA1+SA2)				2.372.000,00	2.200.000,00	2.045.424,58
Finanzierungstätigkeit								
SU	35	Summe Einzahlungen aus der Finanzierungstätigkeit				0,00	0,00	0,00
SU	36	Summe Auszahlungen aus der Finanzierungstätigkeit				0,00	0,00	0,00
SA	SA4	Saldo (4) Geldfluss aus der Finanzierungstätigkeit (35-36)				0,00	0,00	0,00
SA	SA5	Saldo (5) Geldfluss aus VA-wirksamer Gebarung (SA3+SA4)				2.372.000,00	2.200.000,00	2.045.424,58
Verrechnung zw. operativer Gebarung und investiven Vorhaben								
SA	SA51	Saldo Geldfluss aus operativer Gebarung für invest. Vorhaben				0,00	0,00	0,00

Voranschlag 2023**Detailnachweis VA / 925 Ertragsanteile an gemeinschaftlichen Bundesabgaben - interne Vergütungen enthalten**

Fonds	Konto	Bezeichnung	EVA 2023	EVA 2022	ERA 2021	FVA 2023	FVA 2022	FRA 2021
UA 925		Ertragsanteile an gemeinschaftlichen Bundesabgaben						
UA 925	SA0/SA1	(0) Nettoergeb. (21-22) / SA (1) Geldfluss op. Geb. (31-32)	2.372.000,00	2.200.000,00	2.045.424,58	2.372.000,00	2.200.000,00	2.045.424,58
UA 925	SA00	Nettoergebnis nach Zuweisung und Entnahmen von HH-Rücklagen	2.372.000,00	2.200.000,00	2.045.424,58			
UA 925	SA2	Saldo (2) Geldfluss aus der Investiven Gebarung (33-34)				0,00	0,00	0,00
UA 925	SA3	Saldo (3) Nettofinanzierungssaldo (SA1+SA2)				2.372.000,00	2.200.000,00	2.045.424,58
UA 925	SA4	Saldo (4) Geldfluss aus der Finanzierungstätigkeit (35-36)				0,00	0,00	0,00
UA 925	SA5	Saldo (5) Geldfluss aus VA-wirksamer Gebarung (SA3+SA4)				2.372.000,00	2.200.000,00	2.045.424,58
A 92		Öffentliche Abgaben						
A 92	SA0/SA1	(0) Nettoergeb. (21-22) / SA (1) Geldfluss op. Geb. (31-32)	3.214.700,00	2.968.500,00	2.803.672,41	3.214.700,00	2.968.500,00	2.788.339,66
A 92	SA00	Nettoergebnis nach Zuweisung und Entnahmen von HH-Rücklagen	3.214.700,00	2.968.500,00	2.803.672,41			
A 92	SA2	Saldo (2) Geldfluss aus der Investiven Gebarung (33-34)				0,00	0,00	0,00
A 92	SA3	Saldo (3) Nettofinanzierungssaldo (SA1+SA2)				3.214.700,00	2.968.500,00	2.788.339,66
A 92	SA4	Saldo (4) Geldfluss aus der Finanzierungstätigkeit (35-36)				0,00	0,00	0,00
A 92	SA5	Saldo (5) Geldfluss aus VA-wirksamer Gebarung (SA3+SA4)				3.214.700,00	2.968.500,00	2.788.339,66
A 92	SA51	Saldo Geldfluss aus operativer Gebarung für invest. Vorhaben				0,00	0,00	0,00

Voranschlag 2023

Detailnachweis VA / 940 Bedarfszuweisungen - interne Vergütungen enthalten

Fonds	Konto	Bezeichnung	EVA 2023	EVA 2022	ERA 2021	FVA 2023	FVA 2022	FRA 2021
Fonds 940000		Bedarfszuweisungen						
Operative Gebarung								
940000	861000	Lfd. Transferz. von Ländern	49.700,00	62.100,00	71.638,39	49.700,00	62.100,00	71.638,39
2	2121/3121	Transferertrag / -zahlungen von Trägern des öffentl. Rechts	49.700,00	62.100,00	71.638,39	49.700,00	62.100,00	71.638,39
1	212/312	Erträge aus Transfers / Einzahl. aus Transfers (ohne KTs)	49.700,00	62.100,00	71.638,39	49.700,00	62.100,00	71.638,39
SU	21/31	Summe Erträge / Einzahlungen operative Gebarung	49.700,00	62.100,00	71.638,39	49.700,00	62.100,00	71.638,39
SU	22/32	Summe Aufwendungen / Auszahlungen operative Gebarung	0,00	0,00	0,00	0,00	0,00	0,00
SA	SA0/SA1	(0) Nettoergeb. (21-22) / SA (1) Geldfluss op. Geb. (31-32)	49.700,00	62.100,00	71.638,39	49.700,00	62.100,00	71.638,39
SA	SA0R	Saldo Haushaltsrücklagen	0,00	0,00	0,00			
SA	SA00	Nettoergebnis nach Zuweisung und Entnahmen von HH-Rücklagen	49.700,00	62.100,00	71.638,39			
Investive Gebarung								
SU	33	Summe Einzahlungen investive Gebarung				0,00	0,00	0,00
SU	34	Summe Auszahlungen investive Gebarung				0,00	0,00	0,00
SA	SA2	Saldo (2) Geldfluss aus der Investiven Gebarung (33-34)				0,00	0,00	0,00
SA	SA3	Saldo (3) Nettofinanzierungssaldo (SA1+SA2)				49.700,00	62.100,00	71.638,39
Finanzierungstätigkeit								
SU	35	Summe Einzahlungen aus der Finanzierungstätigkeit				0,00	0,00	0,00
SU	36	Summe Auszahlungen aus der Finanzierungstätigkeit				0,00	0,00	0,00
SA	SA4	Saldo (4) Geldfluss aus der Finanzierungstätigkeit (35-36)				0,00	0,00	0,00
SA	SA5	Saldo (5) Geldfluss aus VA-wirksamer Gebarung (SA3+SA4)				49.700,00	62.100,00	71.638,39
Verrechnung zw. operativer Gebarung und investiven Vorhaben								
SA	SA51	Saldo Geldfluss aus operativer Gebarung für invest. Vorhaben				0,00	0,00	0,00

Voranschlag 2023**Detailnachweis VA / 940 Bedarfszuweisungen - interne Vergütungen enthalten**

Fonds	Konto	Bezeichnung	EVA 2023	EVA 2022	ERA 2021	FVA 2023	FVA 2022	FRA 2021
UA 940		Bedarfszuweisungen						
UA 940	SA0/SA1	(0) Nettoergeb. (21-22) / SA (1) Geldfluss op. Geb. (31-32)	49.700,00	62.100,00	71.638,39	49.700,00	62.100,00	71.638,39
UA 940	SA00	Nettoergebnis nach Zuweisung und Entnahmen von HH-Rücklagen	49.700,00	62.100,00	71.638,39			
UA 940	SA2	Saldo (2) Geldfluss aus der Investiven Gebarung (33-34)				0,00	0,00	0,00
UA 940	SA3	Saldo (3) Nettofinanzierungssaldo (SA1+SA2)				49.700,00	62.100,00	71.638,39
UA 940	SA4	Saldo (4) Geldfluss aus der Finanzierungstätigkeit (35-36)				0,00	0,00	0,00
UA 940	SA5	Saldo (5) Geldfluss aus VA-wirksamer Gebarung (SA3+SA4)				49.700,00	62.100,00	71.638,39

Voranschlag 2023

Detailnachweis VA / 941 Sonstige Finanzaufweisungen nach dem FAG - interne Vergütungen enthalten

Fonds	Konto	Bezeichnung	EVA 2023	EVA 2022	ERA 2021	FVA 2023	FVA 2022	FRA 2021
Fonds 941000		Son. Finanzaufweisungen nach dem FAG						
Operative Gebarung								
941000	860000	Lfd. Transferz. von Bund	11.300,00	11.200,00	11.187,00	11.300,00	11.200,00	11.187,00
2	2121/3121	Transferertrag / -zahlungen von Trägern des öffentl. Rechts	11.300,00	11.200,00	11.187,00	11.300,00	11.200,00	11.187,00
1	212/312	Erträge aus Transfers / Einzahl. aus Transfers (ohne KTs)	11.300,00	11.200,00	11.187,00	11.300,00	11.200,00	11.187,00
SU	21/31	Summe Erträge / Einzahlungen operative Gebarung	11.300,00	11.200,00	11.187,00	11.300,00	11.200,00	11.187,00
SU	22/32	Summe Aufwendungen / Auszahlungen operative Gebarung	0,00	0,00	0,00	0,00	0,00	0,00
SA	SA0/SA1	(0) Nettoergeb. (21-22) / SA (1) Geldfluss op. Geb. (31-32)	11.300,00	11.200,00	11.187,00	11.300,00	11.200,00	11.187,00
SA	SA0R	Saldo Haushaltsrücklagen	0,00	0,00	0,00			
SA	SA00	Nettoergebnis nach Zuweisung und Entnahmen von HH-Rücklagen	11.300,00	11.200,00	11.187,00			
Investive Gebarung								
SU	33	Summe Einzahlungen investive Gebarung				0,00	0,00	0,00
SU	34	Summe Auszahlungen investive Gebarung				0,00	0,00	0,00
SA	SA2	Saldo (2) Geldfluss aus der Investiven Gebarung (33-34)				0,00	0,00	0,00
SA	SA3	Saldo (3) Nettofinanzierungssaldo (SA1+SA2)				11.300,00	11.200,00	11.187,00
Finanzierungstätigkeit								
SU	35	Summe Einzahlungen aus der Finanzierungstätigkeit				0,00	0,00	0,00
SU	36	Summe Auszahlungen aus der Finanzierungstätigkeit				0,00	0,00	0,00
SA	SA4	Saldo (4) Geldfluss aus der Finanzierungstätigkeit (35-36)				0,00	0,00	0,00
SA	SA5	Saldo (5) Geldfluss aus VA-wirksamer Gebarung (SA3+SA4)				11.300,00	11.200,00	11.187,00
Verrechnung zw. operativer Gebarung und investiven Vorhaben								
SA	SA51	Saldo Geldfluss aus operativer Gebarung für invest. Vorhaben				0,00	0,00	0,00

Voranschlag 2023**Detailnachweis VA / 941 Sonstige Finanzaufweisungen nach dem FAG - interne Vergütungen enthalten**

Fonds	Konto	Bezeichnung	EVA 2023	EVA 2022	ERA 2021	FVA 2023	FVA 2022	FRA 2021
UA 941		Sonstige Finanzaufweisungen nach dem FAG						
UA 941	SA0/SA1	(0) Nettoergeb. (21-22) / SA (1) Geldfluss op. Geb. (31-32)	11.300,00	11.200,00	11.187,00	11.300,00	11.200,00	11.187,00
UA 941	SA00	Nettoergebnis nach Zuweisung und Entnahmen von HH-Rücklagen	11.300,00	11.200,00	11.187,00			
UA 941	SA2	Saldo (2) Geldfluss aus der Investiven Gebarung (33-34)				0,00	0,00	0,00
UA 941	SA3	Saldo (3) Nettofinanzierungssaldo (SA1+SA2)				11.300,00	11.200,00	11.187,00
UA 941	SA4	Saldo (4) Geldfluss aus der Finanzierungstätigkeit (35-36)				0,00	0,00	0,00
UA 941	SA5	Saldo (5) Geldfluss aus VA-wirksamer Gebarung (SA3+SA4)				11.300,00	11.200,00	11.187,00

Voranschlag 2023**Detailnachweis VA / 944 Zuschüsse nach dem Katastrophenfondsgesetz - interne Vergütungen enthalten**

Fonds	Konto	Bezeichnung	EVA 2023	EVA 2022	ERA 2021	FVA 2023	FVA 2022	FRA 2021
Fonds 944000		Zuschüsse nach dem Katraastrophenfondsges						
Operative Gebarung								
SU	21/31	Summe Erträge / Einzahlungen operative Gebarung	0,00	0,00	0,00	0,00	0,00	0,00
SU	22/32	Summe Aufwendungen / Auszahlungen operative Gebarung	0,00	0,00	0,00	0,00	0,00	0,00
SA	SA0/SA1	(0) Nettoergeb. (21-22) / SA (1) Geldfluss op. Geb. (31-32)	0,00	0,00	0,00	0,00	0,00	0,00
SA	SA0R	Saldo Haushaltsrücklagen	0,00	0,00	0,00			
SA	SA00	Nettoergebnis nach Zuweisung und Entnahmen von HH-Rücklagen	0,00	0,00	0,00			
Investive Gebarung								
944000	301000	Kapitaltransf. von Ländern, -fonds und -kammern				0,00	40.000,00	0,00
2	3331	Kapitaltransferzahlungen von Trägern des öffentlichen Rechts				0,00	40.000,00	0,00
1	333	Einzahlungen aus Kapitaltransfers				0,00	40.000,00	0,00
SU	33	Summe Einzahlungen investive Gebarung				0,00	40.000,00	0,00
SU	34	Summe Auszahlungen investive Gebarung				0,00	0,00	0,00
SA	SA2	Saldo (2) Geldfluss aus der Investiven Gebarung (33-34)				0,00	40.000,00	0,00
SA	SA3	Saldo (3) Nettofinanzierungssaldo (SA1+SA2)				0,00	40.000,00	0,00
Finanzierungstätigkeit								
SU	35	Summe Einzahlungen aus der Finanzierungstätigkeit				0,00	0,00	0,00
SU	36	Summe Auszahlungen aus der Finanzierungstätigkeit				0,00	0,00	0,00
SA	SA4	Saldo (4) Geldfluss aus der Finanzierungstätigkeit (35-36)				0,00	0,00	0,00
SA	SA5	Saldo (5) Geldfluss aus VA-wirksamer Gebarung (SA3+SA4)				0,00	40.000,00	0,00
Verrechnung zw. operativer Gebarung und investiven Vorhaben								
SA	SA51	Saldo Geldfluss aus operativer Gebarung für invest. Vorhaben				0,00	0,00	0,00

Voranschlag 2023**Detailnachweis VA / 944 Zuschüsse nach dem Katastrophenfondsgesetz - interne Vergütungen enthalten**

Fonds	Konto	Bezeichnung	EVA 2023	EVA 2022	ERA 2021	FVA 2023	FVA 2022	FRA 2021
UA 944		Zuschüsse nach dem Katastrophenfondsgesetz						
UA 944	SA0/SA1	(0) Nettoergeb. (21-22) / SA (1) Geldfluss op. Geb. (31-32)	0,00	0,00	0,00	0,00	0,00	0,00
UA 944	SA00	Nettoergebnis nach Zuweisung und Entnahmen von HH-Rücklagen	0,00	0,00	0,00			
UA 944	SA2	Saldo (2) Geldfluss aus der Investiven Gebarung (33-34)				0,00	40.000,00	0,00
UA 944	SA3	Saldo (3) Nettofinanzierungssaldo (SA1+SA2)				0,00	40.000,00	0,00
UA 944	SA4	Saldo (4) Geldfluss aus der Finanzierungstätigkeit (35-36)				0,00	0,00	0,00
UA 944	SA5	Saldo (5) Geldfluss aus VA-wirksamer Gebarung (SA3+SA4)				0,00	40.000,00	0,00

Voranschlag 2023

Detailnachweis VA / 947 Sonstige Zuschüsse der Länder - interne Vergütungen enthalten

Fonds	Konto	Bezeichnung	EVA 2023	EVA 2022	ERA 2021	FVA 2023	FVA 2022	FRA 2021
Fonds 947000		Sonstige Zuschüsse der Länder						
Operative Gebarung								
947000	861000	Lfd. Transferz. von Ländern	0,00	0,00	31.036,11	0,00	0,00	31.036,11
2	2121/3121	Transferertrag / -zahlungen von Trägern des öffentl. Rechts	0,00	0,00	31.036,11	0,00	0,00	31.036,11
1	212/312	Erträge aus Transfers / Einzahl. aus Transfers (ohne KT's)	0,00	0,00	31.036,11	0,00	0,00	31.036,11
SU	21/31	Summe Erträge / Einzahlungen operative Gebarung	0,00	0,00	31.036,11	0,00	0,00	31.036,11
SU	22/32	Summe Aufwendungen / Auszahlungen operative Gebarung	0,00	0,00	0,00	0,00	0,00	0,00
SA	SA0/SA1	(0) Nettoergeb. (21-22) / SA (1) Geldfluss op. Geb. (31-32)	0,00	0,00	31.036,11	0,00	0,00	31.036,11
SA	SA0R	Saldo Haushaltsrücklagen	0,00	0,00	0,00			
SA	SA00	Nettoergebnis nach Zuweisung und Entnahmen von HH-Rücklagen	0,00	0,00	31.036,11			
Investive Gebarung								
SU	33	Summe Einzahlungen investive Gebarung				0,00	0,00	0,00
SU	34	Summe Auszahlungen investive Gebarung				0,00	0,00	0,00
SA	SA2	Saldo (2) Geldfluss aus der Investiven Gebarung (33-34)				0,00	0,00	0,00
SA	SA3	Saldo (3) Nettofinanzierungssaldo (SA1+SA2)				0,00	0,00	31.036,11
Finanzierungstätigkeit								
SU	35	Summe Einzahlungen aus der Finanzierungstätigkeit				0,00	0,00	0,00
SU	36	Summe Auszahlungen aus der Finanzierungstätigkeit				0,00	0,00	0,00
SA	SA4	Saldo (4) Geldfluss aus der Finanzierungstätigkeit (35-36)				0,00	0,00	0,00
SA	SA5	Saldo (5) Geldfluss aus VA-wirksamer Gebarung (SA3+SA4)				0,00	0,00	31.036,11
Verrechnung zw. operativer Gebarung und investiven Vorhaben								
SA	SA51	Saldo Geldfluss aus operativer Gebarung für invest. Vorhaben				0,00	0,00	0,00

Voranschlag 2023**Detailnachweis VA / 947 Sonstige Zuschüsse der Länder - interne Vergütungen enthalten**

Fonds	Konto	Bezeichnung	EVA 2023	EVA 2022	ERA 2021	FVA 2023	FVA 2022	FRA 2021
UA 947		Sonstige Zuschüsse der Länder						
UA 947	SA0/SA1	(0) Nettoergeb. (21-22) / SA (1) Geldfluss op. Geb. (31-32)	0,00	0,00	31.036,11	0,00	0,00	31.036,11
UA 947	SA00	Nettoergebnis nach Zuweisung und Entnahmen von HH-Rücklagen	0,00	0,00	31.036,11			
UA 947	SA2	Saldo (2) Geldfluss aus der Investiven Gebarung (33-34)				0,00	0,00	0,00
UA 947	SA3	Saldo (3) Nettofinanzierungssaldo (SA1+SA2)				0,00	0,00	31.036,11
UA 947	SA4	Saldo (4) Geldfluss aus der Finanzierungstätigkeit (35-36)				0,00	0,00	0,00
UA 947	SA5	Saldo (5) Geldfluss aus VA-wirksamer Gebarung (SA3+SA4)				0,00	0,00	31.036,11
A 94		Finanzzuweisungen und Zuschüsse						
A 94	SA0/SA1	(0) Nettoergeb. (21-22) / SA (1) Geldfluss op. Geb. (31-32)	61.000,00	73.300,00	113.861,50	61.000,00	73.300,00	113.861,50
A 94	SA00	Nettoergebnis nach Zuweisung und Entnahmen von HH-Rücklagen	61.000,00	73.300,00	113.861,50			
A 94	SA2	Saldo (2) Geldfluss aus der Investiven Gebarung (33-34)				0,00	40.000,00	0,00
A 94	SA3	Saldo (3) Nettofinanzierungssaldo (SA1+SA2)				61.000,00	113.300,00	113.861,50
A 94	SA4	Saldo (4) Geldfluss aus der Finanzierungstätigkeit (35-36)				0,00	0,00	0,00
A 94	SA5	Saldo (5) Geldfluss aus VA-wirksamer Gebarung (SA3+SA4)				61.000,00	113.300,00	113.861,50
A 94	SA51	Saldo Geldfluss aus operativer Gebarung für invest. Vorhaben				0,00	0,00	0,00

Voranschlag 2023**Detailnachweis VA / 990 Überschüsse und Abgänge (soweit nicht zugeordnet) - interne Vergütungen enthalten**

Fonds	Konto	Bezeichnung	EVA 2023	EVA 2022	ERA 2021	FVA 2023	FVA 2022	FRA 2021
Fonds 990000		Überschüsse und Abgänge (soweit nicht zu						
Operative Gebarung								
SU	21/31	Summe Erträge / Einzahlungen operative Gebarung	0,00	0,00	0,00	0,00	0,00	0,00
SU	22/32	Summe Aufwendungen / Auszahlungen operative Gebarung	0,00	0,00	0,00	0,00	0,00	0,00
SA	SA0/SA1	(0) Nettoergeb. (21-22) / SA (1) Geldfluss op. Geb. (31-32)	0,00	0,00	0,00	0,00	0,00	0,00
SA	SA0R	Saldo Haushaltsrücklagen	0,00	0,00	0,00			
SA	SA00	Nettoergebnis nach Zuweisung und Entnahmen von HH-Rücklagen	0,00	0,00	0,00			
Investive Gebarung								
SU	33	Summe Einzahlungen investive Gebarung				0,00	0,00	0,00
SU	34	Summe Auszahlungen investive Gebarung				0,00	0,00	0,00
SA	SA2	Saldo (2) Geldfluss aus der Investiven Gebarung (33-34)				0,00	0,00	0,00
SA	SA3	Saldo (3) Nettofinanzierungssaldo (SA1+SA2)				0,00	0,00	0,00
Finanzierungstätigkeit								
SU	35	Summe Einzahlungen aus der Finanzierungstätigkeit				0,00	0,00	0,00
SU	36	Summe Auszahlungen aus der Finanzierungstätigkeit				0,00	0,00	0,00
SA	SA4	Saldo (4) Geldfluss aus der Finanzierungstätigkeit (35-36)				0,00	0,00	0,00
SA	SA5	Saldo (5) Geldfluss aus VA-wirksamer Gebarung (SA3+SA4)				0,00	0,00	0,00
Verrechnung zw. operativer Gebarung und investiven Vorhaben								
990000	910000	Verrechnung zw. operativer Gebarung und Projekten				381.000,00	351.000,00	236.676,24
2	3801	Auszahlungen aus operativer Gebarung für investive Vorhaben				381.000,00	351.000,00	236.676,24
1	380	Auszahlungen aus operativer Gebarung für investive Vorhaben				381.000,00	351.000,00	236.676,24
SA	SA51	Saldo Geldfluss aus operativer Gebarung für invest. Vorhaben				-381.000,00	-351.000,00	-236.676,24

Voranschlag 2023**Detailnachweis VA / 990 Überschüsse und Abgänge (soweit nicht zugeordnet) - interne Vergütungen enthalten**

Fonds	Konto	Bezeichnung	EVA 2023	EVA 2022	ERA 2021	FVA 2023	FVA 2022	FRA 2021
UA 990		Überschüsse und Abgänge (soweit nicht zugeordnet)						
UA 990	SA0/SA1	(0) Nettoergeb. (21-22) / SA (1) Geldfluss op. Geb. (31-32)	0,00	0,00	0,00	0,00	0,00	0,00
UA 990	SA00	Nettoergebnis nach Zuweisung und Entnahmen von HH-Rücklagen	0,00	0,00	0,00			
UA 990	SA2	Saldo (2) Geldfluss aus der Investiven Gebarung (33-34)				0,00	0,00	0,00
UA 990	SA3	Saldo (3) Nettofinanzierungssaldo (SA1+SA2)				0,00	0,00	0,00
UA 990	SA4	Saldo (4) Geldfluss aus der Finanzierungstätigkeit (35-36)				0,00	0,00	0,00
UA 990	SA5	Saldo (5) Geldfluss aus VA-wirksamer Gebarung (SA3+SA4)				0,00	0,00	0,00
A 99		Jahresergebnis, Übergabe / Übernahme, Abwicklung d. Vorjahre						
A 99	SA0/SA1	(0) Nettoergeb. (21-22) / SA (1) Geldfluss op. Geb. (31-32)	0,00	0,00	0,00	0,00	0,00	0,00
A 99	SA00	Nettoergebnis nach Zuweisung und Entnahmen von HH-Rücklagen	0,00	0,00	0,00			
A 99	SA2	Saldo (2) Geldfluss aus der Investiven Gebarung (33-34)				0,00	0,00	0,00
A 99	SA3	Saldo (3) Nettofinanzierungssaldo (SA1+SA2)				0,00	0,00	0,00
A 99	SA4	Saldo (4) Geldfluss aus der Finanzierungstätigkeit (35-36)				0,00	0,00	0,00
A 99	SA5	Saldo (5) Geldfluss aus VA-wirksamer Gebarung (SA3+SA4)				0,00	0,00	0,00
A 99	SA51	Saldo Geldfluss aus operativer Gebarung für invest. Vorhaben				-381.000,00	-351.000,00	-236.676,24
Gruppe 9		Finanzwirtschaft						
Gruppe 9	SA0/SA1	(0) Nettoergeb. (21-22) / SA (1) Geldfluss op. Geb. (31-32)	3.277.500,00	3.043.600,00	2.922.890,68	3.277.500,00	3.043.600,00	2.907.735,94
Gruppe 9	SA00	Nettoergebnis nach Zuweisung und Entnahmen von HH-Rücklagen	3.347.400,00	3.113.500,00	2.922.885,43			
Gruppe 9	SA2	Saldo (2) Geldfluss aus der Investiven Gebarung (33-34)				0,00	40.000,00	0,00
Gruppe 9	SA3	Saldo (3) Nettofinanzierungssaldo (SA1+SA2)				3.277.500,00	3.083.600,00	2.907.735,94
Gruppe 9	SA4	Saldo (4) Geldfluss aus der Finanzierungstätigkeit (35-36)				0,00	0,00	0,00
Gruppe 9	SA5	Saldo (5) Geldfluss aus VA-wirksamer Gebarung (SA3+SA4)				3.277.500,00	3.083.600,00	2.907.735,94
Gruppe 9	SA51	Saldo Geldfluss aus operativer Gebarung für invest. Vorhaben				-381.000,00	-351.000,00	-236.676,24

Voranschlag 2023

Nachweis der Investitionstätigkeit und deren Finanzierung

Code Jahr	Vorhabensbez. Fonds Konto		Investition			Finanzierung					Ergebnis		
			Anschaffungs- Herstell.Kosten	Mittel Geldfluss oper. Gebarung	Gemeinde- Bedarfszuw.	Haushalts- rücklagen	Subventionen/ son. Kap.trans.	Darlehen	Finanzierungs- leasing	Veräuß. langfr. Vermögen/Son.	Finanzierungs- ergebnis	offene Verbindl. /Forderungen	
II. Sonstige Investitionen													
2002023 Sonstige Investitionen													
2023	010000	042000	2.000,00	0,00	0,00	0,00	0,00	0,00	0,00	0,00	0,00	2.000,00	0,00
2023	031000	070000	5.000,00	0,00	0,00	0,00	0,00	0,00	0,00	0,00	0,00	5.000,00	0,00
2023	211000	042000	2.000,00	0,00	0,00	0,00	0,00	0,00	0,00	0,00	0,00	2.000,00	0,00
2023	240000	042000	2.000,00	0,00	0,00	0,00	0,00	0,00	0,00	0,00	0,00	2.000,00	0,00
2023	612000	040000	5.000,00	0,00	0,00	0,00	0,00	0,00	0,00	0,00	0,00	5.000,00	0,00
2023	640000	050000	5.000,00	0,00	0,00	0,00	0,00	0,00	0,00	0,00	0,00	5.000,00	0,00
2023	814000	020000	10.000,00	0,00	0,00	0,00	0,00	0,00	0,00	0,00	0,00	10.000,00	0,00
2023	815000	006000	8.000,00	0,00	0,00	0,00	0,00	0,00	0,00	0,00	0,00	8.000,00	0,00
2023	820000	020000	1.000,00	0,00	0,00	0,00	0,00	0,00	0,00	0,00	0,00	1.000,00	0,00
2023	820000	042000	7.000,00	0,00	0,00	0,00	0,00	0,00	0,00	0,00	0,00	7.000,00	0,00
2023	850000	042000	1.000,00	0,00	0,00	0,00	0,00	0,00	0,00	0,00	0,00	1.000,00	0,00
Summe	2002023		48.000,00	0,00	0,00	0,00	0,00	0,00	0,00	0,00	0,00	48.000,00	0,00
Saldo	SA2		48.000,00	0,00	0,00	0,00	0,00	0,00	0,00	0,00	0,00	48.000,00	0,00
Sonstige Investitionen													
Saldo	SA1+SA2		48.000,00	0,00	0,00	0,00	0,00	0,00	0,00	0,00	0,00	48.000,00	0,00
Investitionstätigkeit gesamt													

Voranschlag 2023

Teilbericht mehrjährige investive Einzelvorhaben

Code Jahr	Vorhabensbez. Fonds Konto		Investition			Finanzierung				Ergebnis		offene Verbindl. /Forderungen
			Anschaffungs- Herstell.Kosten	Mittel Geldfluss oper. Gebarung	Gemeinde- Bedarfszuw.	Haushalts- rücklagen	Subventionen/ son. Kap.trans.	Darlehen	Finanzierungs- leasing	Veräuß. langfr. Vermögen/Son.	Finanzierungs- ergebnis	
1200026 Nahwärmeanlage Gemeindeamt (010000_NAHWAERMEANLAGE)												
2023	010000	061000	2.000,00	0,00	0,00	0,00	0,00	0,00	0,00	0,00	2.000,00	0,00
2023	010000	910000	0,00	2.000,00	0,00	0,00	0,00	0,00	0,00	0,00	-2.000,00	0,00
Summe	1200026 2023		2.000,00	2.000,00	0,00	0,00	0,00	0,00	0,00	0,00	0,00	0,00
2024	010000	010000	20.000,00	0,00	0,00	0,00	0,00	0,00	0,00	0,00	20.000,00	0,00
2024	010000	300000	0,00	0,00	0,00	0,00	5.000,00	0,00	0,00	0,00	-5.000,00	0,00
2024	010000	871000	0,00	0,00	5.000,00	0,00	0,00	0,00	0,00	0,00	-5.000,00	0,00
2024	010000	910000	0,00	10.000,00	0,00	0,00	0,00	0,00	0,00	0,00	-10.000,00	0,00
Summe	1200026 2024		20.000,00	10.000,00	5.000,00	0,00	5.000,00	0,00	0,00	0,00	0,00	0,00
Saldo	1200026 SA		22.000,00	12.000,00	5.000,00	0,00	5.000,00	0,00	0,00	0,00	0,00	0,00
1200012 HLF 2 2020+2021, Außenanlage 2022+2023 (164000_FEUERWEHR)												
Summe	1200012 2020		100.000,00	80.000,00	0,00	0,00	20.000,00	0,00	0,00	0,00	0,00	0,00
Summe	1200012 2021		355.117,39	68.764,49	0,00	0,00	186.352,90	100.000,00	0,00	0,00	0,00	0,00
Summe	1200012 2022		60.000,00	0,00	60.000,00	0,00	0,00	0,00	0,00	0,00	0,00	0,00
2023	164000	010000	60.000,00	0,00	0,00	0,00	0,00	0,00	0,00	0,00	60.000,00	0,00
2023	164000	871000	0,00	0,00	60.000,00	0,00	0,00	0,00	0,00	0,00	-60.000,00	0,00
Summe	1200012 2023		60.000,00	0,00	60.000,00	0,00	0,00	0,00	0,00	0,00	0,00	0,00
Saldo	1200012 SA		575.117,39	148.764,49	120.000,00	0,00	206.352,90	100.000,00	0,00	0,00	0,00	0,00

Voranschlag 2023

Teilbericht mehrjährige investive Einzelvorhaben

Code Jahr	Vorhabensbez. Fonds Konto		Investition			Finanzierung				Ergebnis			
			Anschaffungs- Herstell.Kosten	Mittel Geldfluss oper. Gebarung	Gemeinde- Bedarfszuw.	Haushalts- rücklagen	Subventionen/ son. Kap.trans.	Darlehen	Finanzierungs- leasing	Veräuß. langfr. Vermögen/Son.	Finanzierungs- ergebnis	offene Verbindl. /Forderungen	
1200029 Feuerwehrbus (164000_FEUERWEHRBUS)													
2023	164000	040000	70.000,00	0,00	0,00	0,00	0,00	0,00	0,00	0,00	0,00	70.000,00	0,00
2023	164000	307000	0,00	0,00	0,00	0,00	25.000,00	0,00	0,00	0,00	0,00	-25.000,00	0,00
2023	164000	910000	0,00	45.000,00	0,00	0,00	0,00	0,00	0,00	0,00	0,00	-45.000,00	0,00
Summe	1200029 2023		70.000,00	45.000,00	0,00	0,00	25.000,00	0,00	0,00	0,00	0,00	0,00	0,00
Saldo	1200029 SA		70.000,00	45.000,00	0,00	0,00	25.000,00	0,00	0,00	0,00	0,00	0,00	0,00
1200028 Nahwärmanlage Volksschule (211000_NAHWAERMEANLAGE)													
2023	211000	061000	5.000,00	0,00	0,00	0,00	0,00	0,00	0,00	0,00	0,00	5.000,00	0,00
2023	211000	910000	0,00	5.000,00	0,00	0,00	0,00	0,00	0,00	0,00	0,00	-5.000,00	0,00
Summe	1200028 2023		5.000,00	5.000,00	0,00	0,00	0,00	0,00	0,00	0,00	0,00	0,00	0,00
2024	211000	010000	60.000,00	0,00	0,00	0,00	0,00	0,00	0,00	0,00	0,00	60.000,00	0,00
2024	211000	300000	0,00	0,00	0,00	0,00	5.000,00	0,00	0,00	0,00	0,00	-5.000,00	0,00
2024	211000	871000	0,00	0,00	5.000,00	0,00	0,00	0,00	0,00	0,00	0,00	-5.000,00	0,00
2024	211000	910000	0,00	50.000,00	0,00	0,00	0,00	0,00	0,00	0,00	0,00	-50.000,00	0,00
Summe	1200028 2024		60.000,00	50.000,00	5.000,00	0,00	5.000,00	0,00	0,00	0,00	0,00	0,00	0,00
Saldo	1200028 SA		65.000,00	55.000,00	5.000,00	0,00	5.000,00	0,00	0,00	0,00	0,00	0,00	0,00

Voranschlag 2023

Teilbericht mehrjährige investive Einzelvorhaben

Code Jahr	Vorhabensbez. Fonds Konto		Investition			Finanzierung				Ergebnis			
			Anschaffungs- Herstell.Kosten	Mittel oper. Gebarung	Geldfluss	Gemeinde- Bedarfszuw.	Haushalts- rücklagen	Subventionen/ son. Kap.trans.	Darlehen	Finanzierungs- leasing	Veräuß. langfr. Vermögen/Son.	Finanzierungs- ergebnis	offene Verbindl. /Forderungen
1200021 Photovoltaikanlage Volksschule (211000_PHOTOVOLTAIK)													
2023	211000	010000	30.000,00	0,00	0,00	0,00	0,00	0,00	0,00	0,00	0,00	30.000,00	0,00
2023	211000	300000	0,00	0,00	0,00	0,00	5.000,00	0,00	0,00	0,00	0,00	-5.000,00	0,00
2023	211000	871000	0,00	0,00	5.000,00	0,00	0,00	0,00	0,00	0,00	0,00	-5.000,00	0,00
2023	211000	910000	0,00	20.000,00	0,00	0,00	0,00	0,00	0,00	0,00	0,00	-20.000,00	0,00
Summe	1200021 2023		30.000,00	20.000,00	5.000,00	0,00	5.000,00	0,00	0,00	0,00	0,00	0,00	0,00
Saldo	1200021 SA		30.000,00	20.000,00	5.000,00	0,00	5.000,00	0,00	0,00	0,00	0,00	0,00	0,00
1200018 Neubau Kindergarten (240_NEUBAU_KG)													
Summe	1200018 2022		0,00	0,00	0,00	0,00	0,00	0,00	0,00	0,00	0,00	0,00	0,00
2023	240000	061000	500.000,00	0,00	0,00	0,00	0,00	0,00	0,00	0,00	0,00	500.000,00	0,00
2023	240000	300000	0,00	0,00	0,00	0,00	100.000,00	0,00	0,00	0,00	0,00	-100.000,00	0,00
2023	240000	346100	0,00	0,00	0,00	0,00	0,00	400.000,00	0,00	0,00	0,00	-400.000,00	0,00
Summe	1200018 2023		500.000,00	0,00	0,00	0,00	100.000,00	400.000,00	0,00	0,00	0,00	0,00	0,00
2024	240000	010000	1.000.000,00	0,00	0,00	0,00	0,00	0,00	0,00	0,00	0,00	1.000.000,00	0,00
2024	240000	301000	0,00	0,00	0,00	0,00	90.000,00	0,00	0,00	0,00	0,00	-90.000,00	0,00
2024	240000	346100	0,00	0,00	0,00	0,00	0,00	700.000,00	0,00	0,00	0,00	-700.000,00	0,00
2024	240000	910000	0,00	210.000,00	0,00	0,00	0,00	0,00	0,00	0,00	0,00	-210.000,00	0,00
Summe	1200018 2024		1.000.000,00	210.000,00	0,00	0,00	90.000,00	700.000,00	0,00	0,00	0,00	0,00	0,00
2025	240000	010000	100.000,00	0,00	0,00	0,00	0,00	0,00	0,00	0,00	0,00	100.000,00	0,00
2025	240000	910000	0,00	100.000,00	0,00	0,00	0,00	0,00	0,00	0,00	0,00	-100.000,00	0,00
Summe	1200018 2025		100.000,00	100.000,00	0,00	0,00	0,00	0,00	0,00	0,00	0,00	0,00	0,00
Saldo	1200018 SA		1.600.000,00	310.000,00	0,00	0,00	190.000,00	1.100.000,00	0,00	0,00	0,00	0,00	0,00

Voranschlag 2023

Teilbericht mehrjährige investive Einzelvorhaben

Code Jahr	Vorhabensbez. Fonds Konto		Investition			Finanzierung				Ergebnis		
			Anschaffungs- Herstell.Kosten	Mittel oper. Gebarung	Gemeinde- Bedarfszuw.	Haushalts- rücklagen	Subventionen/ son. Kap.trans.	Darlehen	Finanzierungs- leasing	Veräuß. langfr. Vermögen/Son.	Finanzierungs- ergebnis	offene Verbindl. /Forderungen
1200017 Grundkauf Kindergarten (240000_GRUNDKAUF)												
Summe	1200017 2022		0,00	0,00	0,00	0,00	0,00	0,00	0,00	0,00	0,00	0,00
2023	240000	001000	580.000,00	0,00	0,00	0,00	0,00	0,00	0,00	0,00	580.000,00	0,00
2023	240000	346100	0,00	0,00	0,00	0,00	0,00	300.000,00	0,00	0,00	-300.000,00	0,00
2023	240000	801000	0,00	0,00	0,00	0,00	0,00	0,00	0,00	280.000,00	-280.000,00	0,00
Summe	1200017 2023		580.000,00	0,00	0,00	0,00	0,00	300.000,00	0,00	280.000,00	0,00	0,00
Saldo	1200017 SA		580.000,00	0,00	0,00	0,00	0,00	300.000,00	0,00	280.000,00	0,00	
1200027 Nahwärmanlage Kindergarten (240000_NAHWAERMEANLAGE)												
2023	240000	061000	3.000,00	0,00	0,00	0,00	0,00	0,00	0,00	0,00	3.000,00	0,00
2023	240000	910000	0,00	3.000,00	0,00	0,00	0,00	0,00	0,00	0,00	-3.000,00	0,00
Summe	1200027 2023		3.000,00	3.000,00	0,00	0,00	0,00	0,00	0,00	0,00	0,00	0,00
2024	240000	010000	40.000,00	0,00	0,00	0,00	0,00	0,00	0,00	0,00	40.000,00	0,00
2024	240000	300000	0,00	0,00	0,00	0,00	5.000,00	0,00	0,00	0,00	-5.000,00	0,00
2024	240000	871000	0,00	0,00	5.000,00	0,00	0,00	0,00	0,00	0,00	-5.000,00	0,00
2024	240000	910000	0,00	30.000,00	0,00	0,00	0,00	0,00	0,00	0,00	-30.000,00	0,00
Summe	1200027 2024		40.000,00	30.000,00	5.000,00	0,00	5.000,00	0,00	0,00	0,00	0,00	0,00
Saldo	1200027 SA		43.000,00	33.000,00	5.000,00	0,00	5.000,00	0,00	0,00	0,00	0,00	
1200023 Dachumbau Stockschützenhalle für Photovoltaik 850 (262000_DACHUMBAU)												
2023	262000	010000	50.000,00	0,00	0,00	0,00	0,00	0,00	0,00	0,00	50.000,00	0,00
2023	262000	910000	0,00	50.000,00	0,00	0,00	0,00	0,00	0,00	0,00	-50.000,00	0,00
Summe	1200023 2023		50.000,00	50.000,00	0,00	0,00	0,00	0,00	0,00	0,00	0,00	0,00
Saldo	1200023 SA		50.000,00	50.000,00	0,00	0,00	0,00	0,00	0,00	0,00	0,00	

Voranschlag 2023

Teilbericht mehrjährige investive Einzelvorhaben

Code Jahr	Vorhabensbez. Fonds Konto	Investition		Gemeinde- Bedarfszuw.	Finanzierung				Ergebnis		offene Verbindl. /Forderungen	
		Anschaffungs- Herstell.Kosten	Mittel Geldfluss oper. Gebarung		Haushalts- rücklagen	Subventionen/ son. Kap.trans.	Darlehen	Finanzierungs- leasing	Veräuß. langfr. Vermögen/Son.	Finanzierungs- ergebnis		
1200016 Grundkauf Sportplatz (262000_GRUNDKAUF)												
Summe	1200016 2021		225.027,40	125.027,40	0,00	0,00	0,00	100.000,00	0,00	0,00	0,00	0,00
Summe	1200016 2022		180.000,00	80.000,00	0,00	0,00	0,00	100.000,00	0,00	0,00	0,00	0,00
2023	262000 000000		180.000,00	0,00	0,00	0,00	0,00	0,00	0,00	0,00	180.000,00	0,00
2023	262000 346000		0,00	0,00	0,00	0,00	0,00	100.000,00	0,00	0,00	-100.000,00	0,00
2023	262000 910000		0,00	80.000,00	0,00	0,00	0,00	0,00	0,00	0,00	-80.000,00	0,00
Summe	1200016 2023		180.000,00	80.000,00	0,00	0,00	0,00	100.000,00	0,00	0,00	0,00	0,00
Saldo	1200016 SA		585.027,40	285.027,40	0,00	0,00	0,00	300.000,00	0,00	0,00	0,00	0,00

Voranschlag 2023

Teilbericht mehrjährige investive Einzelvorhaben

Code Jahr	Vorhabensbez. Fonds Konto	Investition		Gemeinde- Bedarfszuw.	Finanzierung				Finanzierungs- leasing	Veräuß. langfr. Vermögen/Son.	Ergebnis	
		Anschaffungs- Herstell.Kosten	Mittel Geldfluss oper. Gebarung		Haushalts- rücklagen	Subventionen/ son. Kap.trans.	Darlehen	Finanzierungs- leasing			Veräuß. langfr. Vermögen/Son.	Finanzierungs- ergebnis
1200008 Tribüne Sportplatz (262000_SPORTPLAETZE)												
2023	262000 062000	160.000,00	0,00	0,00	0,00	0,00	0,00	0,00	0,00	0,00	160.000,00	0,00
2023	262000 301000	0,00	0,00	0,00	0,00	20.000,00	0,00	0,00	0,00	0,00	-20.000,00	0,00
2023	262000 303000	0,00	0,00	0,00	0,00	10.000,00	0,00	0,00	0,00	0,00	-10.000,00	0,00
2023	262000 307000	0,00	0,00	0,00	0,00	30.000,00	0,00	0,00	0,00	0,00	-30.000,00	0,00
2023	262000 871000	0,00	0,00	50.000,00	0,00	0,00	0,00	0,00	0,00	0,00	-50.000,00	0,00
2023	262000 910000	0,00	50.000,00	0,00	0,00	0,00	0,00	0,00	0,00	0,00	-50.000,00	0,00
Summe	1200008 2023	160.000,00	50.000,00	50.000,00	0,00	60.000,00	0,00	0,00	0,00	0,00	0,00	0,00
2024	262000 050000	20.000,00	0,00	0,00	0,00	0,00	0,00	0,00	0,00	0,00	20.000,00	0,00
2024	262000 910000	0,00	20.000,00	0,00	0,00	0,00	0,00	0,00	0,00	0,00	-20.000,00	0,00
Summe	1200008 2024	20.000,00	20.000,00	0,00	0,00	0,00	0,00	0,00	0,00	0,00	0,00	0,00
2025	262000 050000	10.000,00	0,00	0,00	0,00	0,00	0,00	0,00	0,00	0,00	10.000,00	0,00
2025	262000 910000	0,00	10.000,00	0,00	0,00	0,00	0,00	0,00	0,00	0,00	-10.000,00	0,00
Summe	1200008 2025	10.000,00	10.000,00	0,00	0,00	0,00	0,00	0,00	0,00	0,00	0,00	0,00
Saldo	1200008 SA	190.000,00	80.000,00	50.000,00	0,00	60.000,00	0,00	0,00	0,00	0,00	0,00	0,00

Voranschlag 2023

Teilbericht mehrjährige investive Einzelvorhaben

Code Jahr	Vorhabensbez. Fonds Konto		Investition			Finanzierung				Ergebnis		offene Verbindl. /Forderungen	
			Anschaffungs- Herstell.Kosten	Mittel oper. Gebarung	Gemeinde- Bedarfszuw.	Haushalts- rücklagen	Subventionen/ son. Kap.trans.	Darlehen	Finanzierungs- leasing	Veräuß. langfr. Vermögen/Son.	Finanzierungs- ergebnis		
1200004	Gemeindestraßen (612000_8)												
Saldo	1200004 2019		0,00	0,00	0,00	0,00	0,00	0,00	0,00	0,00	0,00	-72.786,54	0,00
Summe	1200004 2020		291.263,02	0,00	255.000,00	0,00	0,00	0,00	0,00	0,00	0,00	36.263,02	0,00
Summe	1200004 2021		371.212,50	0,00	350.000,00	0,00	0,00	0,00	0,00	0,00	0,00	21.212,50	0,00
Summe	1200004 2022		280.000,00	0,00	280.000,00	0,00	0,00	0,00	0,00	0,00	0,00	0,00	0,00
2023	612000	002000	200.000,00	0,00	0,00	0,00	0,00	0,00	0,00	0,00	0,00	200.000,00	0,00
2023	612000	003000	5.000,00	0,00	0,00	0,00	0,00	0,00	0,00	0,00	0,00	5.000,00	0,00
2023	612000	005000	10.000,00	0,00	0,00	0,00	0,00	0,00	0,00	0,00	0,00	10.000,00	0,00
2023	612000	060000	65.000,00	0,00	0,00	0,00	0,00	0,00	0,00	0,00	0,00	65.000,00	0,00
2023	612000	871000	0,00	0,00	280.000,00	0,00	0,00	0,00	0,00	0,00	0,00	-280.000,00	0,00
Summe	1200004 2023		280.000,00	0,00	280.000,00	0,00	0,00	0,00	0,00	0,00	0,00	0,00	0,00
2024	612000	002000	150.000,00	0,00	0,00	0,00	0,00	0,00	0,00	0,00	0,00	150.000,00	0,00
2024	612000	003000	5.000,00	0,00	0,00	0,00	0,00	0,00	0,00	0,00	0,00	5.000,00	0,00
2024	612000	005000	5.000,00	0,00	0,00	0,00	0,00	0,00	0,00	0,00	0,00	5.000,00	0,00
2024	612000	040000	150.000,00	0,00	0,00	0,00	0,00	0,00	0,00	0,00	0,00	150.000,00	0,00
2024	612000	060000	70.000,00	0,00	0,00	0,00	0,00	0,00	0,00	0,00	0,00	70.000,00	0,00
2024	612000	346100	0,00	0,00	0,00	0,00	0,00	100.000,00	0,00	0,00	0,00	-100.000,00	0,00
2024	612000	871000	0,00	0,00	280.000,00	0,00	0,00	0,00	0,00	0,00	0,00	-280.000,00	0,00
Summe	1200004 2024		380.000,00	0,00	280.000,00	0,00	0,00	100.000,00	0,00	0,00	0,00	0,00	0,00
2025	612000	002000	200.000,00	0,00	0,00	0,00	0,00	0,00	0,00	0,00	0,00	200.000,00	0,00
2025	612000	003000	5.000,00	0,00	0,00	0,00	0,00	0,00	0,00	0,00	0,00	5.000,00	0,00
2025	612000	005000	5.000,00	0,00	0,00	0,00	0,00	0,00	0,00	0,00	0,00	5.000,00	0,00
2025	612000	060000	70.000,00	0,00	0,00	0,00	0,00	0,00	0,00	0,00	0,00	70.000,00	0,00
2025	612000	871000	0,00	0,00	280.000,00	0,00	0,00	0,00	0,00	0,00	0,00	-280.000,00	0,00

Voranschlag 2023

Teilbericht mehrjährige investive Einzelvorhaben

Code Jahr	Vorhabensbez. Fonds Konto	Investition			Finanzierung				Ergebnis			
		Anschaffungs- Herstell.Kosten	Mittel Geldfluss oper. Gebarung	Gemeinde- Bedarfszuw.	Haushalts- rücklagen	Subventionen/ son. Kap.trans.	Darlehen	Finanzierungs- leasing	Veräuß. langfr. Vermögen/Son.	Finanzierungs- ergebnis	offene Verbindl. /Forderungen	
Summe	1200004 2025	280.000,00	0,00	280.000,00	0,00	0,00	0,00	0,00	0,00	0,00	0,00	0,00
2026	612000 002000	200.000,00	0,00	0,00	0,00	0,00	0,00	0,00	0,00	0,00	200.000,00	0,00
2026	612000 003000	5.000,00	0,00	0,00	0,00	0,00	0,00	0,00	0,00	0,00	5.000,00	0,00
2026	612000 005000	5.000,00	0,00	0,00	0,00	0,00	0,00	0,00	0,00	0,00	5.000,00	0,00
2026	612000 060000	70.000,00	0,00	0,00	0,00	0,00	0,00	0,00	0,00	0,00	70.000,00	0,00
2026	612000 871000	0,00	0,00	280.000,00	0,00	0,00	0,00	0,00	0,00	0,00	-280.000,00	0,00
Summe	1200004 2026	280.000,00	0,00	280.000,00	0,00	0,00	0,00	0,00	0,00	0,00	0,00	0,00
2027	612000 002000	200.000,00	0,00	0,00	0,00	0,00	0,00	0,00	0,00	0,00	200.000,00	0,00
2027	612000 003000	5.000,00	0,00	0,00	0,00	0,00	0,00	0,00	0,00	0,00	5.000,00	0,00
2027	612000 005000	5.000,00	0,00	0,00	0,00	0,00	0,00	0,00	0,00	0,00	5.000,00	0,00
2027	612000 060000	70.000,00	0,00	0,00	0,00	0,00	0,00	0,00	0,00	0,00	70.000,00	0,00
2027	612000 871000	0,00	0,00	280.000,00	0,00	0,00	0,00	0,00	0,00	0,00	-280.000,00	0,00
Summe	1200004 2027	280.000,00	0,00	280.000,00	0,00	0,00	0,00	0,00	0,00	0,00	0,00	0,00
Saldo	1200004 SA	2.442.475,52	0,00	2.285.000,00	0,00	0,00	100.000,00	0,00	0,00	0,00	-15.311,02	

Voranschlag 2023

Teilbericht mehrjährige investive Einzelvorhaben

Code Jahr	Vorhabensbez. Fonds	Konto	Investition		Gemeinde- Bedarfszuw.	Finanzierung				Ergebnis		offene Verbindl. /Forderungen	
			Anschaffungs- Herstell.Kosten	Mittel Geldfluss oper. Gebarung		Haushalts- rücklagen	Subventionen/ son. Kap.trans.	Darlehen	Finanzierungs- leasing	Veräuß. langfr. Vermögen/Son.	Finanzierungs- ergebnis		
1200003	Land- u. Forstwirt. (710000_9)												
Summe	1200003 2020		33.271,91	22.771,91	5.250,00	0,00	5.250,00	0,00	0,00	0,00	0,00	0,00	0,00
Summe	1200003 2021		33.078,79	22.578,79	5.250,00	0,00	5.250,00	0,00	0,00	0,00	0,00	0,00	0,00
Summe	1200003 2022		30.000,00	19.500,00	5.200,00	0,00	5.300,00	0,00	0,00	0,00	0,00	0,00	0,00
2023	710000	002000	40.000,00	0,00	0,00	0,00	0,00	0,00	0,00	0,00	0,00	40.000,00	0,00
2023	710000	301000	0,00	0,00	0,00	0,00	7.000,00	0,00	0,00	0,00	0,00	-7.000,00	0,00
2023	710000	871000	0,00	0,00	7.000,00	0,00	0,00	0,00	0,00	0,00	0,00	-7.000,00	0,00
2023	710000	910000	0,00	26.000,00	0,00	0,00	0,00	0,00	0,00	0,00	0,00	-26.000,00	0,00
Summe	1200003 2023		40.000,00	26.000,00	7.000,00	0,00	7.000,00	0,00	0,00	0,00	0,00	0,00	0,00
2024	710000	002000	10.000,00	0,00	0,00	0,00	0,00	0,00	0,00	0,00	0,00	10.000,00	0,00
2024	710000	301000	0,00	0,00	0,00	0,00	2.000,00	0,00	0,00	0,00	0,00	-2.000,00	0,00
2024	710000	871000	0,00	0,00	3.000,00	0,00	0,00	0,00	0,00	0,00	0,00	-3.000,00	0,00
2024	710000	910000	0,00	5.000,00	0,00	0,00	0,00	0,00	0,00	0,00	0,00	-5.000,00	0,00
Summe	1200003 2024		10.000,00	5.000,00	3.000,00	0,00	2.000,00	0,00	0,00	0,00	0,00	0,00	0,00
2025	710000	002000	10.000,00	0,00	0,00	0,00	0,00	0,00	0,00	0,00	0,00	10.000,00	0,00
2025	710000	301000	0,00	0,00	0,00	0,00	2.000,00	0,00	0,00	0,00	0,00	-2.000,00	0,00
2025	710000	871000	0,00	0,00	3.000,00	0,00	0,00	0,00	0,00	0,00	0,00	-3.000,00	0,00
2025	710000	910000	0,00	5.000,00	0,00	0,00	0,00	0,00	0,00	0,00	0,00	-5.000,00	0,00
Summe	1200003 2025		10.000,00	5.000,00	3.000,00	0,00	2.000,00	0,00	0,00	0,00	0,00	0,00	0,00
2026	710000	002000	10.000,00	0,00	0,00	0,00	0,00	0,00	0,00	0,00	0,00	10.000,00	0,00
2026	710000	301000	0,00	0,00	0,00	0,00	2.000,00	0,00	0,00	0,00	0,00	-2.000,00	0,00
2026	710000	871000	0,00	0,00	3.000,00	0,00	0,00	0,00	0,00	0,00	0,00	-3.000,00	0,00
2026	710000	910000	0,00	5.000,00	0,00	0,00	0,00	0,00	0,00	0,00	0,00	-5.000,00	0,00
Summe	1200003 2026		10.000,00	5.000,00	3.000,00	0,00	2.000,00	0,00	0,00	0,00	0,00	0,00	0,00

Voranschlag 2023

Teilbericht mehrjährige investive Einzelvorhaben

Code Jahr	Vorhabensbez. Fonds Konto		Investition			Finanzierung				Ergebnis		offene Verbindl. /Forderungen
			Anschaffungs- Herstell.Kosten	Mittel Geldfluss oper. Gebarung	Gemeinde- Bedarfszuw.	Haushalts- rücklagen	Subventionen/ son. Kap.trans.	Darlehen	Finanzierungs- leasing	Veräuß. langfr. Vermögen/Son.	Finanzierungs- ergebnis	
2027	710000	002000	10.000,00	0,00	0,00	0,00	0,00	0,00	0,00	0,00	10.000,00	0,00
2027	710000	301000	0,00	0,00	0,00	0,00	2.000,00	0,00	0,00	0,00	-2.000,00	0,00
2027	710000	871000	0,00	0,00	3.000,00	0,00	0,00	0,00	0,00	0,00	-3.000,00	0,00
2027	710000	910000	0,00	5.000,00	0,00	0,00	0,00	0,00	0,00	0,00	-5.000,00	0,00
Summe	1200003	2027	10.000,00	5.000,00	3.000,00	0,00	2.000,00	0,00	0,00	0,00	0,00	0,00
Saldo	1200003	SA	176.350,70	110.850,70	34.700,00	0,00	30.800,00	0,00	0,00	0,00	0,00	0,00
1200024 Garagenhalle Bauhof (820000_BAUHOF)												
2023	820000	010000	50.000,00	0,00	0,00	0,00	0,00	0,00	0,00	0,00	50.000,00	0,00
2023	820000	910000	0,00	50.000,00	0,00	0,00	0,00	0,00	0,00	0,00	-50.000,00	0,00
Summe	1200024	2023	50.000,00	50.000,00	0,00	0,00	0,00	0,00	0,00	0,00	0,00	0,00
Saldo	1200024	SA	50.000,00	50.000,00	0,00	0,00	0,00	0,00	0,00	0,00	0,00	0,00
1200025 Heizungsanlage Bauhof/Feuerwehr (820000_HEIZUNGSANLAGE)												
2023	820000	010000	50.000,00	0,00	0,00	0,00	0,00	0,00	0,00	0,00	50.000,00	0,00
2023	820000	300000	0,00	0,00	0,00	0,00	40.000,00	0,00	0,00	0,00	-40.000,00	0,00
2023	820000	871000	0,00	0,00	10.000,00	0,00	0,00	0,00	0,00	0,00	-10.000,00	0,00
Summe	1200025	2023	50.000,00	0,00	10.000,00	0,00	40.000,00	0,00	0,00	0,00	0,00	0,00
Saldo	1200025	SA	50.000,00	0,00	10.000,00	0,00	40.000,00	0,00	0,00	0,00	0,00	0,00

Voranschlag 2023

Teilbericht mehrjährige investive Einzelvorhaben

Code Jahr	Vorhabensbez. Fonds Konto		Investition			Finanzierung				Ergebnis		offene Verbindl. /Forderungen
			Anschaffungs- Herstell.Kosten	Mittel oper. Geldfluss Gebarung	Gemeinde- Bedarfszuw.	Haushalts- rücklagen	Subventionen/ son. Kap.trans.	Darlehen	Finanzierungs- leasing	Veräuß. langfr. Vermögen/Son.	Finanzierungs- ergebnis	
1200022 Photovoltaikanlage Bauhof (820000_PHOTOVOLTAIK)												
2023	820000	010000	30.000,00	0,00	0,00	0,00	0,00	0,00	0,00	0,00	30.000,00	0,00
2023	820000	300000	0,00	0,00	0,00	0,00	25.000,00	0,00	0,00	0,00	-25.000,00	0,00
2023	820000	871000	0,00	0,00	5.000,00	0,00	0,00	0,00	0,00	0,00	-5.000,00	0,00
Summe	1200022 2023		30.000,00	0,00	5.000,00	0,00	25.000,00	0,00	0,00	0,00	0,00	0,00
Saldo	1200022 SA		30.000,00	0,00	5.000,00	0,00	25.000,00	0,00	0,00	0,00	0,00	
1200014 Wohn- und Geschäftsgebäude Werkgarnerstraße 9 (846000_GESCHAEFTSGEBAEUD)												
Summe	1200014 2020		17.636,72	0,00	0,00	0,00	234.619,43	0,00	0,00	0,00	-216.982,71	0,00
Summe	1200014 2021		447.966,07	0,00	0,00	0,00	0,00	250.000,00	0,00	0,00	197.966,07	0,00
Summe	1200014 2022		700.000,00	301.000,00	50.000,00	0,00	0,00	300.000,00	0,00	0,00	49.000,00	0,00
2023	846000	010000	20.000,00	0,00	0,00	0,00	0,00	0,00	0,00	0,00	20.000,00	0,00
2023	846000	042000	20.000,00	0,00	0,00	0,00	0,00	0,00	0,00	0,00	20.000,00	0,00
2023	846000	301000	0,00	0,00	0,00	0,00	30.000,00	0,00	0,00	0,00	-30.000,00	0,00
2023	846000	910000	0,00	40.000,00	0,00	0,00	0,00	0,00	0,00	0,00	-40.000,00	0,00
Summe	1200014 2023		40.000,00	40.000,00	0,00	0,00	30.000,00	0,00	0,00	0,00	-30.000,00	0,00
Saldo	1200014 SA		1.205.602,79	341.000,00	50.000,00	0,00	264.619,43	550.000,00	0,00	0,00	-16,64	
1200011 Ankauf Liegenschaft Werkgarnerstraße 9 (846000_LIEGENSCHAFT)												
Saldo	1200011 2019		0,00	0,00	0,00	0,00	0,00	0,00	0,00	0,00	-10.800,00	0,00
Summe	1200011 2020		328.534,86	-2.265,14	0,00	0,00	0,00	320.000,00	0,00	0,00	10.800,00	0,00
Saldo	1200011 SA		328.534,86	-2.265,14	0,00	0,00	0,00	320.000,00	0,00	0,00	0,00	

Voranschlag 2023

Teilbericht mehrjährige investive Einzelvorhaben

Code Jahr	Vorhabensbez. Fonds Konto		Investition			Finanzierung				Ergebnis			
			Anschaffungs- Herstell.Kosten	Mittel oper. Gebarung	Geldfluss	Gemeinde- Bedarfszuw.	Haushalts- rücklagen	Subventionen/ son. Kap.trans.	Darlehen	Finanzierungs- leasing	Veräuß. langfr. Vermögen/Son.	Finanzierungs- ergebnis	offene Verbindl. /Forderungen
1200007 Betriebe der Wasserversorgung (850000_11)													
Saldo	1200007 2019		0,00	0,00	0,00	0,00	0,00	0,00	0,00	0,00	0,00	-10.418,60	0,00
Summe	1200007 2020		76.468,02	15.848,17	0,00	0,00	50.201,25	0,00	0,00	0,00	0,00	10.418,60	0,00
Summe	1200007 2021		10.125,59	0,00	0,00	0,00	10.125,59	0,00	0,00	0,00	0,00	0,00	0,00
Summe	1200007 2022		25.000,00	20.000,00	0,00	0,00	5.000,00	0,00	0,00	0,00	0,00	0,00	0,00
2023	850000	004000	40.000,00	0,00	0,00	0,00	0,00	0,00	0,00	0,00	0,00	40.000,00	0,00
2023	850000	307000	0,00	0,00	0,00	0,00	20.000,00	0,00	0,00	0,00	0,00	-20.000,00	0,00
2023	850000	910000	0,00	20.000,00	0,00	0,00	0,00	0,00	0,00	0,00	0,00	-20.000,00	0,00
Summe	1200007 2023		40.000,00	20.000,00	0,00	0,00	20.000,00	0,00	0,00	0,00	0,00	0,00	0,00
2024	850000	004000	150.000,00	0,00	0,00	0,00	0,00	0,00	0,00	0,00	0,00	150.000,00	0,00
2024	850000	300000	0,00	0,00	0,00	0,00	15.000,00	0,00	0,00	0,00	0,00	-15.000,00	0,00
2024	850000	301000	0,00	0,00	0,00	0,00	15.000,00	0,00	0,00	0,00	0,00	-15.000,00	0,00
2024	850000	307000	0,00	0,00	0,00	0,00	40.000,00	0,00	0,00	0,00	0,00	-40.000,00	0,00
2024	850000	910000	0,00	30.000,00	0,00	0,00	0,00	0,00	0,00	0,00	0,00	-30.000,00	0,00
Summe	1200007 2024		150.000,00	30.000,00	0,00	0,00	70.000,00	0,00	0,00	0,00	0,00	50.000,00	0,00
2025	850000	004000	250.000,00	0,00	0,00	0,00	0,00	0,00	0,00	0,00	0,00	250.000,00	0,00
2025	850000	300000	0,00	0,00	0,00	0,00	25.000,00	0,00	0,00	0,00	0,00	-25.000,00	0,00
2025	850000	301000	0,00	0,00	0,00	0,00	25.000,00	0,00	0,00	0,00	0,00	-25.000,00	0,00
2025	850000	307000	0,00	0,00	0,00	0,00	40.000,00	0,00	0,00	0,00	0,00	-40.000,00	0,00
2025	850000	910000	0,00	30.000,00	0,00	0,00	0,00	0,00	0,00	0,00	0,00	-30.000,00	0,00
Summe	1200007 2025		250.000,00	30.000,00	0,00	0,00	90.000,00	0,00	0,00	0,00	0,00	130.000,00	0,00
2026	850000	004000	40.000,00	0,00	0,00	0,00	0,00	0,00	0,00	0,00	0,00	40.000,00	0,00
2026	850000	307000	0,00	0,00	0,00	0,00	10.000,00	0,00	0,00	0,00	0,00	-10.000,00	0,00
2026	850000	910000	0,00	30.000,00	0,00	0,00	0,00	0,00	0,00	0,00	0,00	-30.000,00	0,00

Voranschlag 2023

Teilbericht mehrjährige investive Einzelvorhaben

Code Jahr	Vorhabensbez. Fonds Konto		Investition			Finanzierung				Ergebnis		offene Verbindl. /Forderungen
			Anschaffungs- Herstell.Kosten	Mittel Geldfluss oper. Gebarung	Gemeinde- Bedarfszuw.	Haushalts- rücklagen	Subventionen/ son. Kap.trans.	Darlehen	Finanzierungs- leasing	Veräuß. langfr. Vermögen/Son.	Finanzierungs- ergebnis	
Summe	1200007	2026	40.000,00	30.000,00	0,00	0,00	10.000,00	0,00	0,00	0,00	0,00	0,00
2027	850000	004000	40.000,00	0,00	0,00	0,00	0,00	0,00	0,00	0,00	40.000,00	0,00
2027	850000	307000	0,00	0,00	0,00	0,00	10.000,00	0,00	0,00	0,00	-10.000,00	0,00
2027	850000	910000	0,00	30.000,00	0,00	0,00	0,00	0,00	0,00	0,00	-30.000,00	0,00
Summe	1200007	2027	40.000,00	30.000,00	0,00	0,00	10.000,00	0,00	0,00	0,00	0,00	0,00
Saldo	1200007	SA	631.593,61	175.848,17	0,00	0,00	265.326,84	0,00	0,00	0,00	180.000,00	
1200019 Photovoltaikanlage Brunnenpumpe (850000_PHOTOVOLTAIK)												
Summe	1200019	2022	0,00	0,00	0,00	0,00	0,00	0,00	0,00	0,00	0,00	0,00
2023	850000	010000	70.000,00	0,00	0,00	0,00	0,00	0,00	0,00	0,00	70.000,00	0,00
2023	850000	300000	0,00	0,00	0,00	0,00	50.000,00	0,00	0,00	0,00	-50.000,00	0,00
2023	850000	301000	0,00	0,00	0,00	0,00	15.000,00	0,00	0,00	0,00	-15.000,00	0,00
2023	850000	871000	0,00	0,00	5.000,00	0,00	0,00	0,00	0,00	0,00	-5.000,00	0,00
Summe	1200019	2023	70.000,00	0,00	5.000,00	0,00	65.000,00	0,00	0,00	0,00	0,00	0,00
Saldo	1200019	SA	70.000,00	0,00	5.000,00	0,00	65.000,00	0,00	0,00	0,00	0,00	

Voranschlag 2023

Teilbericht mehrjährige investive Einzelvorhaben

Code Jahr	Vorhabensbez. Fonds Konto		Investition		Gemeinde- Bedarfszuw.	Finanzierung				Ergebnis		offene Verbindl. /Forderungen	
			Anschaffungs- Herstell.Kosten	Mittel Geldfluss oper. Gebarung		Haushalts- rücklagen	Subventionen/ son. Kap.trans.	Darlehen	Finanzierungs- leasing	Veräuß. langfr. Vermögen/Son.	Finanzierungs- ergebnis		
1200009 Breitbandinitiative (859000_BREITBAND)													
Summe	1200009 2020		8.822,62	8.822,62	0,00	0,00	0,00	0,00	0,00	0,00	0,00	0,00	9.450,00
Summe	1200009 2021		20.305,56	20.305,56	0,00	0,00	0,00	0,00	0,00	0,00	0,00	0,00	0,00
Summe	1200009 2022		20.000,00	20.000,00	0,00	0,00	0,00	0,00	0,00	0,00	0,00	0,00	0,00
2023	859000	060000	10.000,00	0,00	0,00	0,00	0,00	0,00	0,00	0,00	0,00	10.000,00	0,00
2023	859000	910000	0,00	10.000,00	0,00	0,00	0,00	0,00	0,00	0,00	0,00	-10.000,00	0,00
Summe	1200009 2023		10.000,00	10.000,00	0,00	0,00	0,00	0,00	0,00	0,00	0,00	0,00	0,00
2024	859000	060000	10.000,00	0,00	0,00	0,00	0,00	0,00	0,00	0,00	0,00	10.000,00	0,00
2024	859000	910000	0,00	10.000,00	0,00	0,00	0,00	0,00	0,00	0,00	0,00	-10.000,00	0,00
Summe	1200009 2024		10.000,00	10.000,00	0,00	0,00	0,00	0,00	0,00	0,00	0,00	0,00	0,00
2025	859000	060000	10.000,00	0,00	0,00	0,00	0,00	0,00	0,00	0,00	0,00	10.000,00	0,00
2025	859000	910000	0,00	10.000,00	0,00	0,00	0,00	0,00	0,00	0,00	0,00	-10.000,00	0,00
Summe	1200009 2025		10.000,00	10.000,00	0,00	0,00	0,00	0,00	0,00	0,00	0,00	0,00	0,00
2026	859000	060000	10.000,00	0,00	0,00	0,00	0,00	0,00	0,00	0,00	0,00	10.000,00	0,00
2026	859000	910000	0,00	10.000,00	0,00	0,00	0,00	0,00	0,00	0,00	0,00	-10.000,00	0,00
Summe	1200009 2026		10.000,00	10.000,00	0,00	0,00	0,00	0,00	0,00	0,00	0,00	0,00	0,00
2027	859000	060000	10.000,00	0,00	0,00	0,00	0,00	0,00	0,00	0,00	0,00	10.000,00	0,00
2027	859000	910000	0,00	10.000,00	0,00	0,00	0,00	0,00	0,00	0,00	0,00	-10.000,00	0,00
Summe	1200009 2027		10.000,00	10.000,00	0,00	0,00	0,00	0,00	0,00	0,00	0,00	0,00	0,00
Saldo	1200009 SA		99.128,18	99.128,18	0,00	0,00	0,00	0,00	0,00	0,00	0,00	0,00	
Saldo	SA+SA+...		8.893.830,45	1.813.353,80	2.579.700,00	0,00	1.192.099,17	2.770.000,00	0,00	280.000,00	164.672,34		
mehrfährige investive Einzelvorhaben gesamt													

Voranschlag 2023

Jahressummen investive Einzelvorhaben

Jahr	Investition			Finanzierung				Ergebnis			
	Anschaffungs- Herstell.Kosten	davon sonst.Kosten	Mittel Geldfluss oper. Gebarung	Gemeinde- Bedarfszuw.	Haushalts- rücklagen	Subventionen/ son. Kap.trans.	Darlehen	Finanzierungs- leasing	Veräuß. langfr. Vermögen/Son.	Finanzierungs- ergebnis	offene Verbindl. /Forderungen
2019	0,00	0,00	0,00	0,00	0,00	0,00	0,00	0,00	0,00	-94.005,14	0,00
2020	855.997,15	24.056,42	125.177,56	260.250,00	0,00	310.070,68	320.000,00	0,00	0,00	-159.501,09	9.450,00
2021	1.462.833,30	0,00	236.676,24	355.250,00	0,00	201.728,49	450.000,00	0,00	0,00	219.178,57	0,00
2022	1.295.000,00	0,00	440.500,00	395.200,00	0,00	10.300,00	400.000,00	0,00	0,00	49.000,00	0,00
2023	2.250.000,00	0,00	401.000,00	422.000,00	0,00	377.000,00	800.000,00	0,00	280.000,00	-30.000,00	0,00
2024	1.690.000,00	0,00	365.000,00	298.000,00	0,00	177.000,00	800.000,00	0,00	0,00	50.000,00	0,00
2025	660.000,00	0,00	155.000,00	283.000,00	0,00	92.000,00	0,00	0,00	0,00	130.000,00	0,00
2026	340.000,00	0,00	45.000,00	283.000,00	0,00	12.000,00	0,00	0,00	0,00	0,00	0,00
2027	340.000,00	0,00	45.000,00	283.000,00	0,00	12.000,00	0,00	0,00	0,00	0,00	0,00
Saldo	8.893.830,45	24.056,42	1.813.353,80	2.579.700,00	0,00	1.192.099,17	2.770.000,00	0,00	280.000,00	164.672,34	

Voranschlag 2023

Anlage 5b - Voranschlagsquerschnitt (Gemeinden)

VQS LNR	Zuordnung der MVAG	UK / Bezeichnung Anmerkungen	Gesamthaushalt	Haushalt ohne Quasi-KG	Quasi-KG (*)
Mittelaufbringung (Erträge bzw. Einzahlungen und erhaltene Kapitaltransfers)					
10	2114, 2115	Erträge aus Leistungen, Miet- und Pächtertrag	312.700,00	312.700,00	0,00
11	2116	Erträge aus Veräußerungen, sonstige Erträge ohne Gruppe (Konto) 806, 807	165.400,00	118.400,00	47.000,00
12	2117	Nicht finanzierungswirksame operative Erträge ohne Gruppe (Konto) 817, 819, 891	0,00	0,00	0,00
13	212X	Transfers, Kapitaltransfers aus Gemeinde-Bedarfszuweisungsmitteln ohne Gruppe (Konto) 813	587.300,00	554.300,00	33.000,00
14	213X	Finanzerträge ohne Gruppe (Konto) 818, 821, 825, 826	700,00	600,00	100,00
15	3111	Eigene Abgaben	883.700,00	843.700,00	40.000,00
16	2112, 2113	Ertragsanteile, Gebühren für die Benützung von Gemeindeeinrichtungen und -anlagen	2.938.000,00	2.372.000,00	566.000,00
17	333X	Erhaltene Kapitaltransfers (UK 30)	377.000,00	292.000,00	85.000,00
19	Summe 1 (Mittelaufbringung)		5.264.800,00	4.493.700,00	771.100,00
Mittelverwendung (Aufwendungen)					
20	2221, 2222	Gebrauchs- und Verbrauchsgüter, Handelswaren, Verwaltungs- und Betriebsaufwand, Transporte	281.100,00	244.600,00	36.500,00
21	2223-2225	Miet- und Pachtaufwand, Leasing, PPP, Instandhaltung, sonstige Gebühren	665.100,00	510.500,00	154.600,00
22	2226	Verluste aus dem Abgang von Anlagevermögen, Rückstellungen für ausstehende Rechnungen nur Gruppe (Konto) 683, 688	0,00	0,00	0,00
23	2231-2233, 2236	Transfers, Kapitaltransfers, Investitions- und Tilgungszuschüsse	2.001.100,00	1.581.100,00	420.000,00
24	2234, 2235, 2237	Sonstige Transfers (an private Haushalte, Ausland,...), Pensionen, Rückstellungen Betriebspensionen ohne Gruppe (Konto) 696, 761	74.500,00	74.500,00	0,00
25	2211, 2212, 2213	Geldbezüge, Sachbezüge, Dienstgeberbeiträge, Jubiläumszahlungen, Steuern	990.400,00	990.400,00	0,00
26	224X	Zinsaufwand, Dividenden ohne Gruppe (Konto) 652, 654, 655, 658, 682, 694, 697, 699	108.100,00	99.600,00	8.500,00
29	Summe 2 (Mittelverwendung)		4.120.300,00	3.500.700,00	619.600,00

Voranschlag 2023

Anlage 5b - Voranschlagsquerschnitt (Gemeinden)

VQS LNR	Zuordnung der MVAG	UK / Bezeichnung Anmerkungen	Gesamthaushalt	Haushalt ohne Quasi-KG	Quasi-KG (*)
Vermögensbildung (Sachanlagevermögen), inkl. Vorräte					
30	341X	Immaterielle Vermögenswerte und Sachanlagen (Zugang) ohne Gruppe (Konto) 080-083	2.298.000,00	2.177.000,00	121.000,00
31	331X	Immaterielle Vermögenswerte und Sachanlagen (Abgang) ohne Gruppe (Konto) 080-083, 800-806	0,00	0,00	0,00
32	3221	Vorräte (Saldo) ohne Unterklasse 40-48	0,00	0,00	0,00
39	Summe 3 (Vermögensbildung)		2.298.000,00	2.177.000,00	121.000,00
49	Saldo = Summe 1 - Summe 2 - Summe 3		-1.153.500,00	-1.184.000,00	30.500,00
50	Überrechnung Quasi-KG außerhalb des Sektors Staat gemäß ESVG		n.a.	n.a.	0,00
59	Finanzierungssaldo (Voranschlag)		n.a.	-1.184.000,00	n.a.
60	Erläuterungen der Gebietskörperschaft				

Legende:

(*) Abschnitte 85 und 86

Voranschlag 2023

Stellenplan für den Gesamthaushalt

Gr	Personenkreis/Fonds	Gruppe/Klasse/Stufe	Köpfe 2023	VZÄ 2023	Köpfe 2022	VZÄ 2022	Köpfe 2021	VZÄ 2021	
1	Dienstverhältnis zu Land/Gemeinde, dienstleistend in einer Dienststelle, bezahlt aus dem Budget von L/G								
2	Vertragsbedienstete								
	010000	Zentralamt	3 / 1	0,00	0,00	0,00	0,00	0,15	0,05
	010000	Zentralamt	4 / 1	0,00	0,00	1,00	1,00	1,00	0,33
	010000	Zentralamt	5 / 1	0,00	0,00	1,00	0,25	1,00	0,23
	010000	Zentralamt	6 / 10	0,00	0,00	1,00	0,75	0,50	0,38
	010000	Zentralamt	4 / 11	1,00	0,50	0,00	0,00	0,00	0,00
	010000	Zentralamt	5 / 12	0,00	0,00	2,00	1,50	2,00	1,50
	010000	Zentralamt	4 / 13	1,00	0,62	0,00	0,00	0,50	0,25
	010000	Zentralamt	6 / 13	1,00	0,75	0,00	0,00	0,00	0,00
	010000	Zentralamt	4 / 14	0,00	0,00	1,00	0,62	0,50	0,25
	010000	Zentralamt	5 / 16	1,00	0,50	0,00	0,00	0,00	0,00
	010000	Zentralamt	8 / 19	1,00	1,00	0,00	0,00	0,00	0,00
	010000	Zentralamt	3 / 2	0,00	0,00	0,00	0,00	0,29	0,17
	010000	Zentralamt	7 / 21	0,00	0,00	1,00	1,00	1,00	1,00
	010000	Zentralamt	3 / 3	0,00	0,00	1,00	0,38	1,00	0,13
	010000	Zentralamt	4 / 4	1,00	1,00	0,00	0,00	0,00	0,00
	010000	Zentralamt	2 / 6	0,60	0,38	0,00	0,00	0,00	0,00
	010000	Zentralamt	4 / 7	0,00	0,00	1,00	0,50	1,00	0,50
	010000	Zentralamt	5 / 9	1,00	1,00	0,00	0,00	0,00	0,00
	010000	Zentralamt	6 / 9	0,00	0,00	0,00	0,00	0,50	0,38
	211000	Volksschulen	3 / 1	0,00	0,00	0,00	0,00	0,50	0,09
	211000	Volksschulen	5 / 1	1,00	0,25	0,00	0,00	0,00	0,00
	211000	Volksschulen	4 / 10	0,00	0,00	0,20	0,20	0,20	0,20
	211000	Volksschulen	4 / 12	0,00	0,00	1,00	1,00	1,00	1,00
	211000	Volksschulen	3 / 13	0,20	0,20	0,00	0,00	0,00	0,00

Voranschlag 2023

Stellenplan für den Gesamthaushalt

Gr	Personenkreis/Fonds	Gruppe/Klasse/Stufe	Köpfe	VZÄ	Köpfe	VZÄ	Köpfe	VZÄ
			2023	2023	2022	2022	2021	2021
	211000 Volksschulen	3 / 15	1,00	1,00	0,00	0,00	0,00	0,00
	211000 Volksschulen	5 / 16	0,00	0,00	0,00	0,00	0,13	0,12
	211000 Volksschulen	5 / 17	0,00	0,00	0,25	0,25	0,13	0,12
	211000 Volksschulen	3 / 2	0,00	0,00	2,00	0,80	1,26	0,56
	211000 Volksschulen	3 / 5	2,00	0,80	0,00	0,00	0,00	0,00
	240000 Kindergärten	3 / 1	2,00	1,37	1,00	0,80	1,00	0,80
	240000 Kindergärten	4 / 1	0,00	0,00	1,00	0,50	1,00	0,17
	240000 Kindergärten	3 / 10	1,00	0,87	0,00	0,00	0,00	0,00
	240000 Kindergärten	4 / 10	0,00	0,00	1,80	1,80	1,80	1,80
	240000 Kindergärten	3 / 12	1,00	0,62	0,00	0,00	0,00	0,00
	240000 Kindergärten	3 / 13	1,80	1,80	0,00	0,00	0,00	0,00
	240000 Kindergärten	4 / 2	0,00	0,00	1,00	0,87	1,00	0,75
	240000 Kindergärten	3 / 5	1,00	0,80	0,00	0,00	0,00	0,00
	240000 Kindergärten	4 / 6	0,00	0,00	1,00	0,87	1,00	0,75
	240000 Kindergärten	3 / 8	1,00	0,87	0,00	0,00	0,00	0,00
	240000 Kindergärten	4 / 9	0,00	0,00	1,00	0,62	1,00	0,62
	422000 Tagesheimstätten	3 / 1	0,00	0,00	1,00	0,33	0,00	0,00
	422000 Tagesheimstätten	s1 / 1	0,00	0,00	1,00	0,50	0,00	0,00
	422000 Tagesheimstätten	s2 / 1	0,00	0,00	3,00	1,33	0,00	0,00
	422000 Tagesheimstätten	4 / 11	1,00	0,62	0,00	0,00	0,00	0,00
	422000 Tagesheimstätten	s1 / 14	1,00	0,75	0,00	0,00	0,00	0,00
	422000 Tagesheimstätten	2 / 6	0,40	0,25	0,00	0,00	0,00	0,00
	422000 Tagesheimstätten	4 / 7	1,00	0,75	0,00	0,00	0,00	0,00
	612000 Gemeindestraßen	3 / 1	0,00	0,00	0,00	0,00	0,30	0,10
	612000 Gemeindestraßen	5 / 1	1,00	0,75	1,00	1,00	0,00	0,00
	612000 Gemeindestraßen	5 / 13	0,00	0,00	1,00	0,50	1,00	0,50
	612000 Gemeindestraßen	6 / 13	1,00	1,00	0,00	0,00	0,00	0,00

Voranschlag 2023

Stellenplan für den Gesamthaushalt

Gr	Personenkreis/Fonds	Gruppe/Klasse/Stufe	Köpfe 2023	VZÄ 2023	Köpfe 2022	VZÄ 2022	Köpfe 2021	VZÄ 2021	
	612000	Gemeindestraßen	5 / 16	1,00	0,50	0,00	0,00	0,38	0,38
	612000	Gemeindestraßen	5 / 17	0,00	0,00	0,75	0,75	0,38	0,38
	612000	Gemeindestraßen	3 / 2	0,00	0,00	1,00	0,38	0,50	0,17
	612000	Gemeindestraßen	3 / 5	1,00	0,38	0,00	0,00	0,00	0,00
Summe Personenkreis 2			27,00	19,33	28,00	18,50	22,02	13,68	
Summe Meldegruppe 1			27,00	19,33	28,00	18,50	22,02	13,68	
Gesamtsummen			27,00	19,33	28,00	18,50	22,02	13,68	

Voranschlag 2023
Anlage 6a - Nachweis über Transferzahlungen

Transferzahlung von/an	Art	Summe Einzahlungen	Summe Auszahlungen
Bund, Bundesfonds, Bundeskammern			
	Kapitaltransfers	220.000,00	0,00
	laufende Transfers	11.300,00	0,00
Länder, Landesfonds, Landeskammern			
	Kapitaltransfers	494.000,00	0,00
	laufende Transfers	148.700,00	460.500,00
Gemeinden, Gemeindeverbände, Gemeindefonds			
	Kapitaltransfers	0,00	0,00
	laufende Transfers	0,00	1.051.100,00
Sozialversicherungsträger			
	Kapitaltransfers	0,00	0,00
	laufende Transfers	0,00	0,00
sonst. Träger des öffentlichen Rechts			
	Kapitaltransfers	10.000,00	0,00
	laufende Transfers	0,00	3.000,00
Gesamtsummen			
	Kapitaltransfers	724.000,00	0,00
	laufende Transfers	160.000,00	1.514.600,00

Voranschlag 2023**Anlage 6b - Nachweis über Haushaltsrücklagen und Zahlungsmittelreserven**

Nummer	Art / Verwendungszweck / Geldinstitut / IBAN	Fonds	Konto	Stand am	Veränderungen		Stand am	Zahlungsmittelreserven	
				31.12.2022	Zuführungen	Entnahmen	31.12.2023	31.12.2022	31.12.2023
Allgemeine Haushaltsrücklagen									
0100025316	Allgemeine Rücklage, Spargbuch 32504-363444	900000	935001	70.021,80	0,00	70.000,00	21,80		
Summe Allgemeine Haushaltsrücklagen				70.021,80	0,00	70.000,00	21,80		
Zweckgebundene Haushaltsrücklagen									
0100025317	Rücklage ABA, Sparkonto 32704-207286	851000	934001	150.011,36	0,00	0,00	150.011,36		
0100030318	Eröffnungsrücklage § 7 Abs 2 Z1 NÖ GHVO	981000	934800	4.852.307,10	0,00	0,00	4.852.307,10		
Summe Zweckgebundene Haushaltsrücklagen				5.002.318,46	0,00	0,00	5.002.318,46		
Gesamtsumme				5.072.340,26	0,00	70.000,00	5.002.340,26		

Voranschlag 2023

Anlage 6c - Einzelnachweis über Finanzschulden und Schuldendienst gem. § 32

Nummer	Bezeichnung	Stand am	Zugang	Tilgung	Summe			Stand am	Netto-
		31.12.2022			Zinsen	Schuldendienst	Ersätze	31.12.2023	Schuldendienst
1. Darlehen für Investitionszwecke									
1.1 ... von Trägern des öffentlichen Rechts									
1.1.1 ... von Bund, Bundesfonds, Bundeskammern									
1.1.2 ... von Ländern, Landesfonds, Landeskammern									
1.1.3 ... von Gemeinden, Gemeindeverbänden, Gemeindefonds									
1.1.4 ... von Sozialversicherungsträgern									
1.1.5 ... von sonstigen Trägern öffentlichen Rechts									
1.2 ... von Beteiligungen der Gebietskörperschaft (ohne Finanzunternehmen)									
1.3 ... von Unternehmen (ohne Beteiligungen und ohne Finanzunternehmen)									
1.4 ... von Finanzunternehmen									
1.4.1 ... im Inland									
0100010162	67 Ankauf HLF 3 AT11 4715 0000 0031 9798								
	Fonds / Konto 164000/346000	133.401,40	0,00	9.802,00	5.300,00	15.102,00	0,00	123.599,40	15.102,00
	Höhe gesamt 200.000,00								
	Laufzeit / Währ. 2016-2035 EUR								
	IBAN AT114715000000319798								
0100029691	73 Ankauf HLF2 AT22 2032 0321 0771 5844								
	Fonds / Konto 164000/346000	85.000,00	0,00	10.000,00	3.400,00	13.400,00	0,00	75.000,00	13.400,00
	Höhe gesamt 100.000,00								
	Laufzeit / Währ. 2021-2031 EUR								
	IBAN AT222032032107715844								
0100033630	NEU - Grundkauf Kindergarten 2023								
	Fonds / Konto 240000/346100	0,00	300.000,00	0,00	3.000,00	3.000,00	0,00	300.000,00	3.000,00
	Höhe gesamt 300.000,00								
	Laufzeit / Währ. 2023-2047 EUR								
0100033640	NEU - Neubau Kindergarten 2023, 2024								
	Fonds / Konto 240000/346100	0,00	400.000,00	0,00	4.000,00	4.000,00	0,00	400.000,00	4.000,00
	Höhe gesamt 400.000,00								
	Laufzeit / Währ. 2023-2047 EUR								

Voranschlag 2023

Anlage 6c - Einzelnachweis über Finanzschulden und Schuldendienst gem. § 32

Nummer	Bezeichnung	Stand am			Summe			Stand am	Netto-
		31.12.2022	Zugang	Tilgung	Zinsen	Schuldendienst	Ersätze		
0100029647	72 Grundkauf Sportplatz 2021 AT84 3227800020011870								
	Fonds / Konto 262000/346000	92.500,00	0,00	5.000,00	3.700,00	8.700,00	0,00	87.500,00	8.700,00
	Höhe gesamt 100.000,00								
	Laufzeit / Währ. 2021-2041 EUR								
	IBAN AT843227800020011870								
0100032812	75 Grundkauf Sportplatz 2022 AT92 3227800020011920								
	Fonds / Konto 262000/346000	97.500,00	0,00	5.000,00	3.900,00	8.900,00	0,00	92.500,00	8.900,00
	Höhe gesamt 100.000,00								
	Laufzeit / Währ. 2022-2042 EUR								
	IBAN AT923227800020011920								
0100033590	NEU - Grundkauf Sportplatz 2023								
	Fonds / Konto 262000/346000	0,00	100.000,00	2.500,00	2.000,00	4.500,00	0,00	97.500,00	4.500,00
	Höhe gesamt 100.000,00								
	Laufzeit / Währ. 2023-2042 EUR								
0100010166	28 Dorferneuerung AT94 6000 0000 0117 5069								
	Fonds / Konto 363000/346000	42.901,53	0,00	5.647,52	1.700,00	7.347,52	0,00	37.254,01	7.347,52
	Höhe gesamt 140.000,00								
	Laufzeit / Währ. 2004-2029 EUR								
	IBAN AT946000000001175069								
0100011218	68 Gemeindestraßenbau AT49 2032 0321 0749 8854								
	Fonds / Konto 612000/346000	91.695,86	0,00	20.086,07	3.600,00	23.686,07	2.800,00	71.609,79	20.886,07
	Höhe gesamt 200.000,00								
	Laufzeit / Währ. 2017-2027 EUR								
	IBAN AT492032032107498854								
0100019209	70 Gemeindestraßenbau AT86 3202 5001 2101 9005								
	Fonds / Konto 612000/346000	130.000,00	0,00	20.000,00	5.200,00	25.200,00	3.900,00	110.000,00	21.300,00
	Höhe gesamt 200.000,00								
	Laufzeit / Währ. 2019-2029 EUR								
	IBAN AT863202500121019005								
0100023866	71 Ankauf Liegenschaft AT74 3202 5000 1102 5004								
	Fonds / Konto 846000/346000	281.600,00	0,00	12.800,00	11.200,00	24.000,00	8.400,00	268.800,00	15.600,00
	Höhe gesamt 320.000,00								
	Laufzeit / Währ. 2020-2044 EUR								

Voranschlag 2023

Anlage 6c - Einzelnachweis über Finanzschulden und Schuldendienst gem. § 32

Nummer	Bezeichnung	Stand am			Summe			Stand am	Netto-	
		31.12.2022	Zugang	Tilgung	Zinsen	Schuldendienst	Ersätze			31.12.2023
	IBAN	AT743202500011025004								
0100029559	74 Tagesbetreuungsstätte 2021	AT766000000540109818								
	Fonds / Konto	846000/346000	237.500,00	0,00	12.500,00	9.500,00	22.000,00	2.000,00	225.000,00	20.000,00
	Höhe gesamt	250.000,00								
	Laufzeit / Währ.	2021-2041 EUR								
	IBAN	AT76600000540109818								
0100032816	76 Tagesbetreuungsstätte 2022	AT173227800020011912								
	Fonds / Konto	846000/346000	292.500,00	0,00	15.000,00	11.700,00	26.700,00	8.800,00	277.500,00	17.900,00
	Höhe gesamt	300.000,00								
	Laufzeit / Währ.	2022-2042 EUR								
	IBAN	AT173227800020011912								
0100010181	64 Wasserversorgung	AT15 6000 0005 4005 5238								
	Fonds / Konto	850000/346000	132.555,29	0,00	7.735,83	5.300,00	13.035,83	0,00	124.819,46	13.035,83
	Höhe gesamt	200.000,00								
	Laufzeit / Währ.	2014-2038 EUR								
	IBAN	AT156000000540055238								
0100010180	59 Wasserversorgung	AT17 3130 3000 2914 0316								
	Fonds / Konto	850000/346000	33.831,01	0,00	3.870,40	1.400,00	5.270,40	0,00	29.960,61	5.270,40
	Höhe gesamt	80.000,00								
	Laufzeit / Währ.	2011-2030 EUR								
	IBAN	AT173130300029140316								
0100019210	69 Wasserversorgung	AT42 3202 5000 2101 9005								
	Fonds / Konto	850000/346000	45.500,00	0,00	7.000,00	1.800,00	8.800,00	0,00	38.500,00	8.800,00
	Höhe gesamt	70.000,00								
	Laufzeit / Währ.	2019-2029 EUR								
	IBAN	AT423202500021019005								
0100010175	66 Schul- und Veranstaltungszentrum	PSK00540055220								
	Fonds / Konto	894000/346000	626.062,71	0,00	94.021,96	25.000,00	119.021,96	14.085,09	532.040,75	104.936,87
	Höhe gesamt	1.400.000,00								
	Laufzeit / Währ.	2013-2029 EUR								
	IBAN	AT166000000540055220								

Voranschlag 2023**Anlage 6c - Einzelnachweis über Finanzschulden und Schuldendienst gem. § 32**

Nummer	Bezeichnung	Stand am	Zugang	Tilgung	Zinsen	Summe	Ersätze	Stand am	Netto-
		31.12.2022				Schuldendienst		31.12.2023	Schuldendienst
Summe	1.4.1	2.322.547,80	800.000,00	230.963,78	101.700,00	332.663,78	39.985,09	2.891.584,02	292.678,69
	1.4.2 ... im Ausland								
	1.5 ... von Sonstigen								
Summe	1. Darlehen für Investitionszwecke	2.322.547,80	800.000,00	230.963,78	101.700,00	332.663,78	39.985,09	2.891.584,02	292.678,69
	2. Finanzschulden für den laufenden Aufwand								
	2.1 ... von Trägern des öffentlichen Rechts								
	2.1.1 ... von Bund, Bundesfonds, Bundeskammern								
	2.1.2 ... von Ländern, Landesfonds, Landeskammern								
	2.1.3 ... von Gemeinden, Gemeindeverbänden, Gemeindefonds								
	2.1.4 ... von Sozialversicherungsträgern								
	2.1.5 ... von sonstigen Trägern öffentlichen Rechts								
	2.2 ... von Beteiligungen der Gebietskörperschaft (ohne Finanzunternehmen)								
	2.3 ... von Unternehmen (ohne Beteiligungen und ohne Finanzunternehmen)								
	2.4 ... von Finanzunternehmen								
	2.4.1 ... im Inland								
	2.4.2 ... im Ausland								
	2.5 ... von Sonstigen								
Summe	2. Finanzschulden für den laufenden Aufwand	0,00	0,00	0,00	0,00	0,00	0,00	0,00	0,00
Summe	1. & 2. Investitionszwecke & laufender Aufwand	2.322.547,80	800.000,00	230.963,78	101.700,00	332.663,78	39.985,09	2.891.584,02	292.678,69
Summe	ohne 85-89	1.484.598,79	800.000,00	118.335,59	68.200,00	186.535,59	25.900,00	2.166.263,20	160.635,59

Voranschlag 2023
Anlage 6f - Nachweis über haushaltsinterne Vergütungen

Grp.	Bezeichnung	Erträge	Aufwendungen
0	Vertretungskörper und allgemeine Verwaltung	48.000,00	0,00
1	Öffentliche Ordnung und Sicherheit	0,00	0,00
2	Unterricht, Erziehung, Sport und Wissenschaft	0,00	0,00
3	Kunst, Kultur und Kultus	0,00	0,00
4	Soziale Wohlfahrt und Wohnbauförderung	0,00	0,00
5	Gesundheit	0,00	0,00
6	Straßen-und Wasserbau, Verkehr	14.000,00	0,00
7	Wirtschaftsförderung	0,00	0,00
8	Dienstleistungen	0,00	62.000,00
9	Finanzwirtschaft	0,00	0,00
Summe		62.000,00	62.000,00

Voranschlag 2023

Anlage 6r - Haftungsnachweis

Nummer	Bezeichnung	Laufzeit	Haftungs- rahmen	Stand am 31.12.2022	Zugänge	Abgänge	Stand am 31.12.2023	davon Umklassifizier.
Teil A - Haftungspositionen relevant iSd Art. 15a Vereinbarung HOG								
Untergruppe 1 - Haftungen für Kredite und Finanzinstitute								
Untergruppe 2 - Grundbücherlich besicherte Haftungen von Wohnbau-Darlehen								
Untergruppe 3 - Sonstige Wirtschaftshaftungen								
0100030215	Haftung Darlehen ABA Ernsthofen PSK 1106650 (BA01) Haftungsnehmer BAWAG P.S.K. Bank für Arbeit und Wirtschaft und Österreichische IBAN AT426000000001106650	1999-2024	1.562.465,93	100.081,67	0,00	67.000,00	33.081,67	0,00
0100030216	Haftung Darlehen ABA Ernsthofen PSK 1118239 (BA02) Haftungsnehmer BAWAG P.S.K. Bank für Arbeit und Wirtschaft und Österreichische IBAN AT616000000001118239	1999-2024	2.267.392,43	191.903,16	0,00	96.000,00	95.903,16	0,00
0100030217	Haftung Darlehen ABA Ernsthofen PSK 1118521 (BA03) Haftungsnehmer BAWAG P.S.K. Bank für Arbeit und Wirtschaft und Österreichische IBAN AT136000000001118521	1999-2025	2.906.913,37	339.207,58	0,00	135.000,00	204.207,58	0,00
0100030218	Haftung Darlehen ABA Ernsthofen PSK 1100553 (BA04) Haftungsnehmer BAWAG P.S.K. Bank für Arbeit und Wirtschaft und Österreichische IBAN AT526000000001100553	2000-2026	1.475.258,53	278.365,78	0,00	69.000,00	209.365,78	0,00
0100030219	Haftung Darlehen ABA Ernsthofen PSK 1100735 (BA05) Haftungsnehmer BAWAG P.S.K. Bank für Arbeit und Wirtschaft und Österreichische IBAN AT856000000001100735	2000-2026	1.417.120,27	255.040,36	0,00	64.000,00	191.040,36	0,00
Zwischensumme Untergruppe 3			9.629.150,53	1.164.598,55	0,00	431.000,00	733.598,55	0,00
Summe A			9.629.150,53	1.164.598,55	0,00	431.000,00	733.598,55	0,00
Teil A - Haftung der staatlichen, außerbudgetären Einheiten gem. ESVG iSd Art. 15a Vereinbarung HOG								
Untergruppe 1 - Haftungen für Kredite und Finanzinstitute								
Untergruppe 2 - Grundbücherlich besicherte Haftungen von Wohnbau-Darlehen								
Untergruppe 3 - Sonstige Wirtschaftshaftungen								
Summe B			0,00	0,00	0,00	0,00	0,00	0,00

Voranschlag 2023

Anlage 6r - Haftungsnachweis

Nummer	Bezeichnung	Laufzeit	Haftungs- rahmen	Stand am 31.12.2022	Zugänge	Abgänge	Stand am 31.12.2023	davon Umklassifizier.
Gesamtsumme Teil A (= Summe A + Summe B)			9.629.150,53	1.164.598,55	0,00	431.000,00	733.598,55	0,00
Haftungsobergrenze							0,00	dav. Passivüberschr.
Ausnützung in % der Haftungsobergrenze							0,00 %	0,00 %
Erläuterungen zu Passivüberschreitungen:								
Teil B - Haftungspositionen nicht relevant iSd Art. 15a Vereinbarung HOG Haftungen der Gebietskörperschaft, welche bereits im Öffentlichen Schuldenstand enthalten sind bzw. für innerstaatliche Haftungen eingegangen worden sind								
0100030214	Haftung Darlehen Gde Ernsthofen KG Raiba 21011077 Haftungsnehmer Raiffeisenbank Region Amstetten eGen IBAN AT193202500021011077	2015-2034	250.000,00	161.473,26	0,00	12.000,00	149.473,26	0,00
Gesamtsumme Teil B			250.000,00	161.473,26	0,00	12.000,00	149.473,26	0,00

Inhaltsverzeichnis

Ergebnisvoranschlag VA Gesamthaushalt - bereinigt um interne Vergütungen	1
Finanzierungsvoranschlag VA Gesamthaushalt - bereinigt um interne Vergütungen	2
Ergebnisvoranschlag VA Gesamthaushalt - interne Vergütungen enthalten	4
Finanzierungsvoranschlag VA Gesamthaushalt - interne Vergütungen enthalten	5
Bereichsbudget - interne Vergütungen enthalten	7
Detailnachweis - interne Vergütungen enthalten	55
Nachweis der Investitionstätigkeit und deren Finanzierung	249
Teilbericht mehrjährige investive Einzelvorhaben	250
Voranschlagsquerschnitt	265
Stellenplan für den Gesamthaushalt	267
Anlage 6a - Nachweis über Transferzahlungen	270
Anlage 6b - Nachweis über Haushaltsrücklagen und Zahlungsmittelreserven	271
Anlage 6c - Einzelnachweis über Finanzschulden und Schuldendienst gem. § 32	272
Anlage 6f - Nachweis über haushaltsinterne Vergütungen	276
Anlage 6r - Haftungsnachweis	277