



Marktgemeinde St. Georgen am Ybbsfelde
Voranschlag 2023

Vorbericht

Im Anschluss befindet sich die **Planung** der

Marktgemeinde St. Georgen am Ybbsfelde, Bezirk Amstetten, Bundesland Niederösterreich

für das **Haushaltsjahr 2023**

Basisdaten für Berechnungen von Umlagen, Beiträgen und sonstigen Anteilen der statistischen Bearbeitung:

GemNr.: 30527

Einwohnerzahl: 2.548 (Volkszählung 2001)

2.926 (Registerzählung 31.10.2020) – vorläufig (endgültige Bekanntgabe Zählungsdaten 2021 folgen im Frühjahr 2023)

Fläche: 22,86 km²

Als **Rechtsgrundlage** für das vorliegende Rechenwerk gilt bundesgesetzlich die **VRV 2015**. Gesetzliche Folgebestimmungen des Landes Niederösterreich umfassen die **NÖ Gemeindeordnung** und der **NÖ Haushaltsverordnung**. Mit Hinweisen der NÖ Landesregierung in Rundschreiben rundet sich der Aufbau des Voranschlags ab. Die Bestandteile und Beilagen wurden unter Programmvorgaben des Kommunalsoftwareanbieters Gemdat NÖ, welche mit der Gruppe IVW, Abteilung Gemeinden des Amtes der NÖ Landesregierung abgestimmt wurden, erstellt. Die Finanzplanung wird auf **Ergebnis- und Finanzierungshaushalt** begrenzt, ein Vermögenshaushalt findet im Rechnungsabschluss Verwendung.

Vorgangsweise in der Planung:

Die Marktgemeinde hat die entsprechenden Erfahrungswerte der Vorjahre einfließen lassen. Dazu gab es Beratungen in Schulungen (Kommunalakademie und Softwareanbieter) und direkte Hinweise vom Gemeindereferat des Amtes der NÖ Landesregierung (Voranschlagberatung). Im Vorbericht gibt es 5jährige Vergleiche, sofern mit Daten aus der VRV 2015 ab Rechnungsjahr 2020 kompatibel, ansonsten ab 2020.

Die Planung beinhaltet zu erwartende operative und investive Werte, aufbauend auf Vorgespräche bei Behörden, Projektanten und mit internen Stellen. Weiters gab es von Verbänden Planmitteilungen. Plantechnische Maßnahmen von Projektausgleichen entsprechen dem gesetzlichen Erfordernis. Ergebnisse des Vorjahrs (Investitionen der Projektcodes 1) werden in einem **Nachtragsvoranschlag** analog dem Rechnungsergebnis 2022 eingetragen. Insofern sind im Haushaltspotential auch noch keine Angaben zur kumulierten Übernahme zum 31.12.2022 gemacht worden. Weiters wird der Nachtrag, welcher bereits ab dem Frühjahr möglich sein sollte, Nachbesserungen im Zusammenhang mit oben erwähnter Volkszahl bringen. Zu beachten ist der Hinweis dazu!

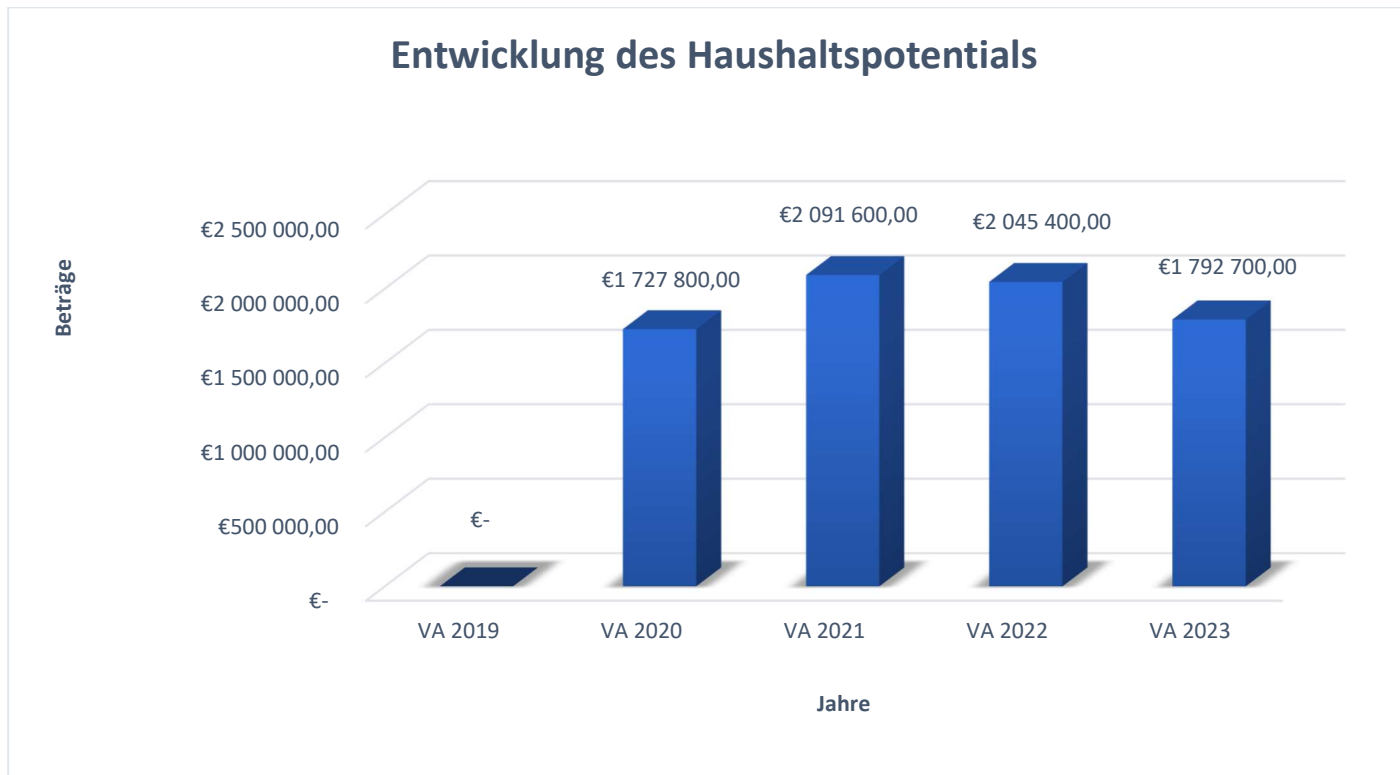
Zu ermittelnde Rückstellungswerte wurden in den Personalbereichen erstellt, zu Beginn beziehen sie sich eingeschränkt auf verpflichtende Werte zur Zahlung von Abfertigung (System Alt) und Jubiläengeldern.

Abschließende Stellungnahme zum Ergebnis:

Die vorliegende Planung lag unter schwierigen Fragestellungen zu den Teuerungen, garantiert jedenfalls die Aufrechterhaltung des Betriebes aller Gemeindeanlagen und gemeinnützigen Einrichtungen, die überregionale Zusammenarbeit mit Verbänden und Vereinen sowie Behörden. Gleichsam wurden nötige Investitionen vorgesehen, welche auch mit entsprechenden Mitteln gedeckt sind.

Die einschlägigen Hinweise der Aufsichtsbehörde wurden berücksichtigt. Die bisher angewendeten „Grundsätze der Sparsamkeit, Wirtschaftlichkeit und Zweckmäßigkeit“ sind weiterhin als Perspektive des Gemeindehaushaltes zu sehen.

Es folgen nun **Überblicke gemäß § 3 NÖ Gemeindehaushaltsverordnung in einem VORBERICHT.**



Erläuterung:

Das Haushaltspotential hat seine Grundlage in § 67 Z. 11 der NÖ Gemeindeordnung 1973 (NÖ GO 1973) und war erstmals im Voranschlag 2020 auszuweisen.

Haushaltspotential: Differenz der wiederkehrenden Mittelaufbringungen abzüglich der wiederkehrenden Mittelverwendungen unter Berücksichtigung der entsprechenden Forderungen und Verbindlichkeiten.

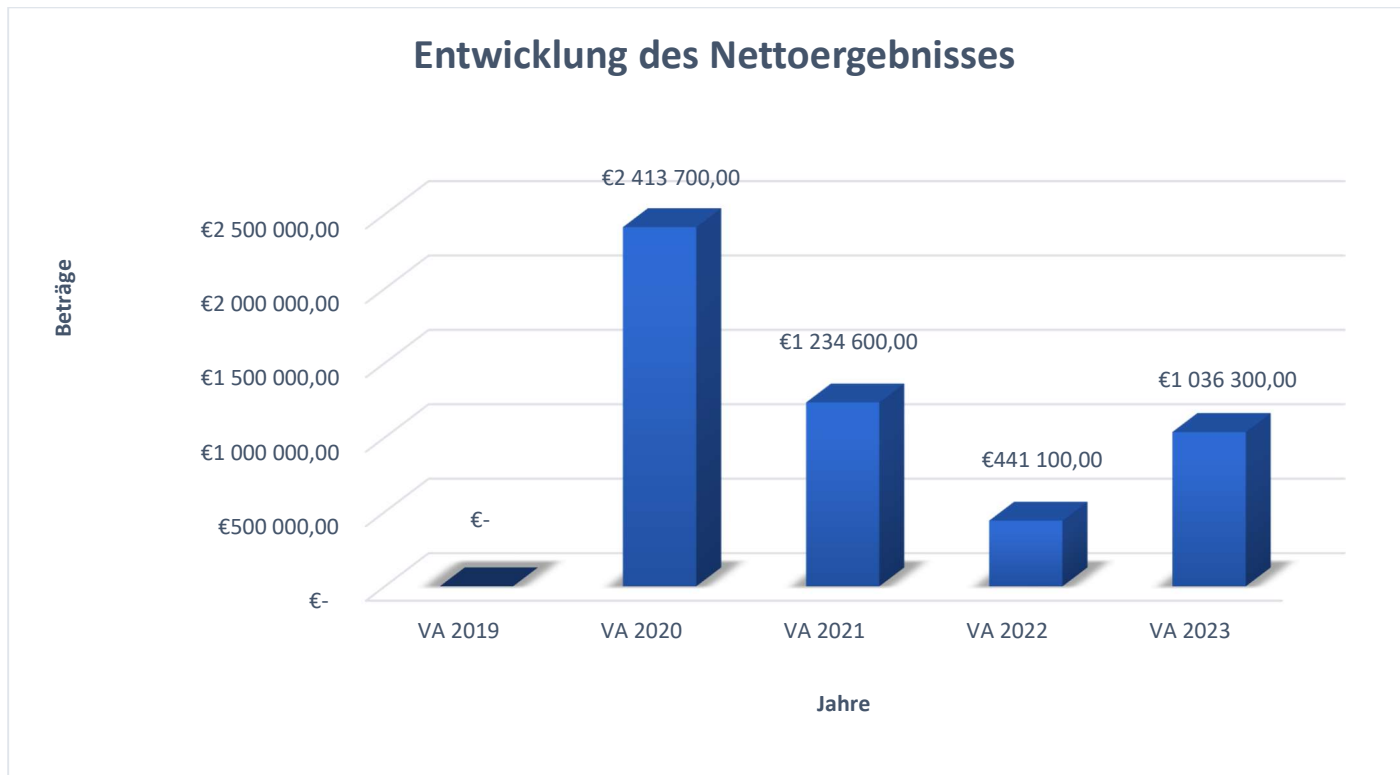
Das Haushaltspotenzial ist eine wichtige Kenngröße und gibt die aktuelle Leistungsfähigkeit der Gemeinde wieder. Das schafft Vergleichbarkeit mit der bisherigen Rechtslage, aus der Überschüsse und Abgänge abzuleiten waren und dient der Transparenz.

Wenn das Haushaltspotenzial innerhalb des Zeitraumes des mittelfristigen Finanzplanes laufend negativ ist, ist ein Haushaltskonsolidierungskonzept zu erstellen (§ 72b Abs. 1 Z. 2 NÖ GO 1973).

Stellungnahme und Begründung durch die Gemeinde:

Die Ermittlung des Haushaltspotentials erfolgt vorläufig ohne kumulierte Angaben aus 2022. Diese wird erst nach Vorliegen des Rechnungsabschlusses in einem Nachtragsvoranschlag dargestellt und entsprechend im Investitionsnachweis Eingang finden.

Die Planentwicklung zeigt bislang praktikable Werte im positiven Bereich und schafft stabile Werte für notwendige Investitionen.



Erläuterung:

Beim Nettoergebnis handelt es sich um das Ergebnis des Ergebnisvoranschlages und war erstmals für das Haushaltsjahr 2020 auszuweisen.

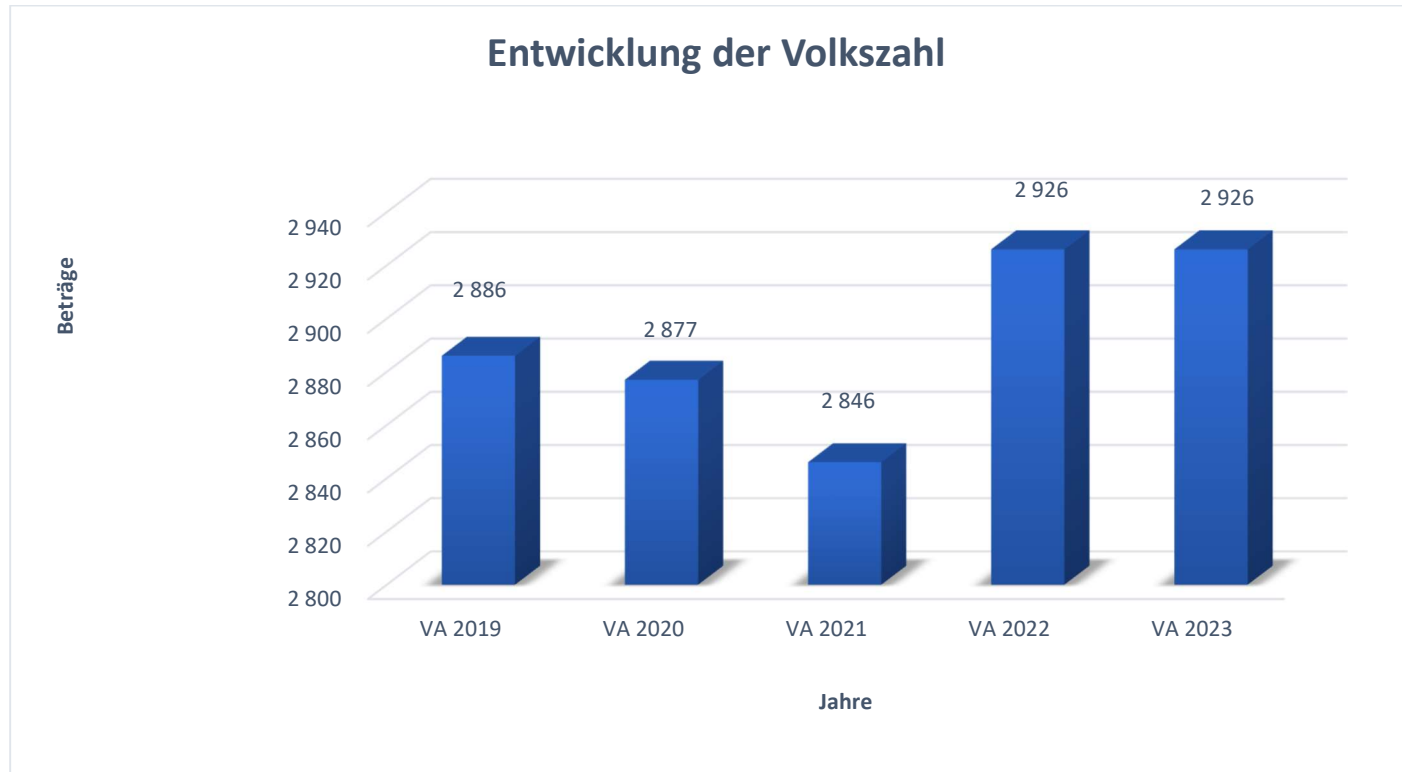
Ein positives Nettoergebnis bedeutet, dass die Erträge voraussichtlich ausreichend sind, die Aufwendungen für die kommunalen Leistungen (inklusive des Werteverzehrs des Anlagevermögens in Form der Abschreibungen) abzudecken.

Ein negatives Nettoergebnis heißt, dass dies nicht zur Gänze (in der Höhe des negativen Wertes) möglich ist.

Stellungnahme und Begründung durch die Gemeinde:

Die Situation zeigt sich **durchwegs positiv**. Dies belegt sich auch durch bislang 2 Rechnungsergebnisse nach VRV 2015.

Entwicklung der Volkszahl gemäß § 10 Abs. 7 FAG 2017, BGBl. I Nr. 116/2016 in der Fassung BGBl. I Nr. 106/2018



Erläuterung:

Die Volkszahl gemäß § 10 Abs. 7 FAG 2017 wird jährlich von der Bundesanstalt Statistik Austria zum Stichtag 31. Oktober festgestellt und wirkt mit dem Beginn des übernächsten Kalenderjahres. Sie dient für die Berechnung der Abgabenertragsanteile und darf nicht automatisch mit der Volkszahl für die Berechnung der Gemeinderatsmandate verwechselt werden.

Eine Erhöhung bzw. Verminderung der Volkszahl (jährlich) ist ein wesentlicher Indikator für die Berechnung der Abgabenertragsanteile.

Stellungnahme und Begründung durch die Gemeinde:

Die Gemeinde verzeichnete über viele Jahre einen beständigen Zuzug von Bürgern. Rückläufige Zahlen seit 2018 (Basis für die Zahl 2020) wurden beobachtet und waren erklärbar. Für die **Planung 2023** wurde der vorläufige **Aufwärtstrend der Einwohnerzahl** aus 2022 **vorübergehend belassen**. Grund ist eine verspätete Bekanntgabe der Werte zum 31.10.2021. Wegen einer Volkszählung zu diesem Stichtag stehen diese frühestens im Frühjahr fest.

In einer Vorausschau über das Einwohnermeldeamt stellt sich vermutlich ein Rückgang von rund 30 Einwohnern dar. Die positive Entwicklung der Ertragsanteile für 2023 (siehe folgend) ist demnach vorbehaltlich anderer Entwicklungen um € 30.000 zu reduzieren, was hinsichtlich Transferzahlungen nur halb zur Wirkung kommt. Ein **Nachtragsvoranschlag 2023** ist mit wichtigen Aufschlüssen diesbezüglich ab Frühjahr 2023 **vordringlich**.

Entwicklung der Abgabenertragsanteile



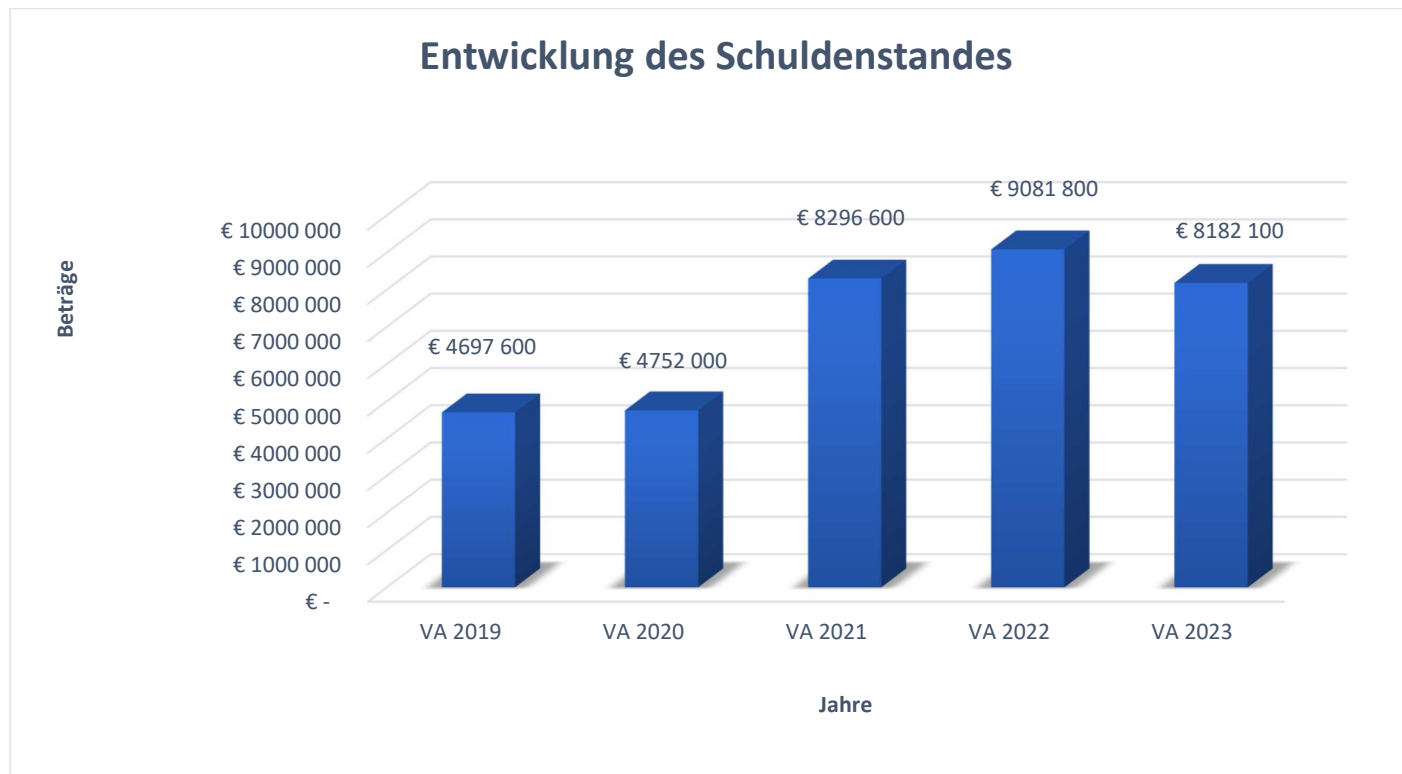
Erläuterung:

Die Gebietskörperschaften (Bund, Länder und Gemeinden) erhalten auf Basis des aktuellen Finanzausgleichs aus den gemeinschaftlichen Bundesabgaben (z.B. Umsatzsteuer, Körperschaftsteuer, Lohnsteuer, Versicherungssteuer, Mineralölsteuer, Normverbrauchsabgabe, Tabaksteuer udgl.) entsprechende Anteile. Im Bereich der Gemeinden spielen dabei die Volkszahl und der abgestufte Bevölkerungsschlüssel eine besondere Rolle. Die sogenannten „Abgabenertragsanteile“ bilden in den meisten Gemeinden die wichtigste Einnahmequelle.

Ein Steigen der Abgabenertragsanteile weist auch auf eine Erhöhung der Volkszahl hin.

Stellungnahme und Begründung durch die Gemeinde:

Die aktuelle Entwicklung der Volkszahl ist unter den dabei gemachten Hinweisen diesmal besonders zu beachten. Die **prognostizierte Entwicklung** der Ertragsanteile für St. Georgen am Ybbsfelde steht **mit einigen Fragezeichen** auf dem Prüfstand. Einige Unsicherheiten raten zu vorsichtigen Investitionen. Notwendige Vergaben zum Abschluss laufender Projekte (Straße, Wasserbauten) finden realistischen Eingang ins Budget 2023. Die Gemeinde wird allerdings nach wie vor durch entsprechendes Beschlussverhalten der Gremien gegensteuernd eingreifen, falls sich entscheidende Abweichungen der Einnahmen ergeben.



Erläuterung:

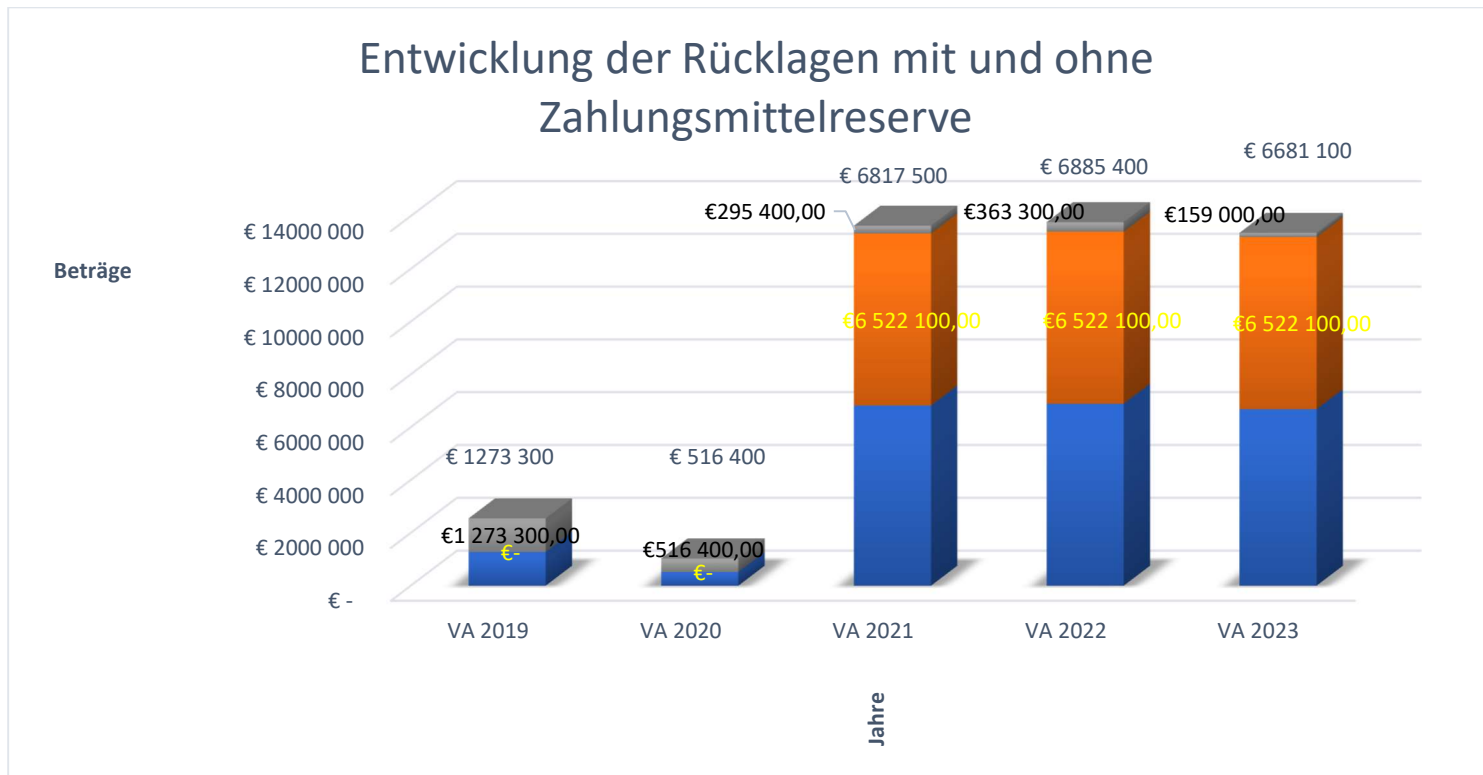
Die Entwicklung des Schuldenstandes zeigt auf, inwieweit der Schuldenstand über die Jahre erhöht oder reduziert wird.

Stellungnahme und Begründung durch die Gemeinde:

Geplante Abdeckungen der im Investitionsnachweis sind auf die jahresbezogenen Projekte 2023 zu sehen. Hinsichtlich der Rechnungsergebnisse 2022 sind kumulierte Übernahmen sowohl von Fehlbeträgen als auch des Haushaltspotentials zu erwarten und werden mittels Nachtragsvoranschlag in die Planung einfließen.

Die tatsächlichen **Schuldenentwicklungen 2022** sind jedenfalls **weit unter den Prognosewerten** unter 8 Mio. EURO. Außerdem stehen den zuletzt fremdfinanzierten Schuldaufnahmen (Breitband, Grundverkehr, Kleinkindbetreuung) im vorliegenden Planwerk zu erwartende Einnahmen als Abdeckung gegenüber. Unter anderem liegt ein jeweils entsprechender Vermögenswert zugrunde. Zusätzliche Vorsteuerinanspruchnahmen sind als Bremse der aufzunehmenden Fremdmittel zu sehen.

Fremdmittelaufnahmen erfolgen in bewährter Weise **nur nach Notwendigkeit**, vor allem erst **nach Abschluss der Fördermittel**.



Erläuterung:

Die Entwicklung der Rücklagen zeigt an, inwieweit Rücklagen vorhanden sind und ob Rücklagen aufgebaut bzw. aufgebraucht werden.

Stellungnahme und Begründung durch die Gemeinde:

Die Erhöhung des Rücklagenstandes ist ab der VRV 2015 vor allem durch die **Eröffnungsbilanzrücklage** gegeben, welche ab 2020 zu Buche schlägt und **ohne Zahlungsmittelreserve** nur zur Verbesserung des Ergebnishaushaltes dienen darf. Monetäre Rücklagen (Sparbücher) sind oben hervorgehoben.

Die zweckgebundenen Rücklagen sollen in den Wasserbereichen aufgebraucht werden, um die Gebührenlage zu entlasten. Neu ist auch eine zweckgebundene Rücklage für Betriebsförderungen, welche 10- und 20-jährig vereinbart sind. Dafür läuft noch ein Angebotsverfahren wegen einer Fondsanlage. Entsprechend der Entscheidung darüber ist der **Rücklagennachweis** dann darzustellen, was spätestens **im Nachtragsvoranschlag 2023 zu aktualisieren** ist.



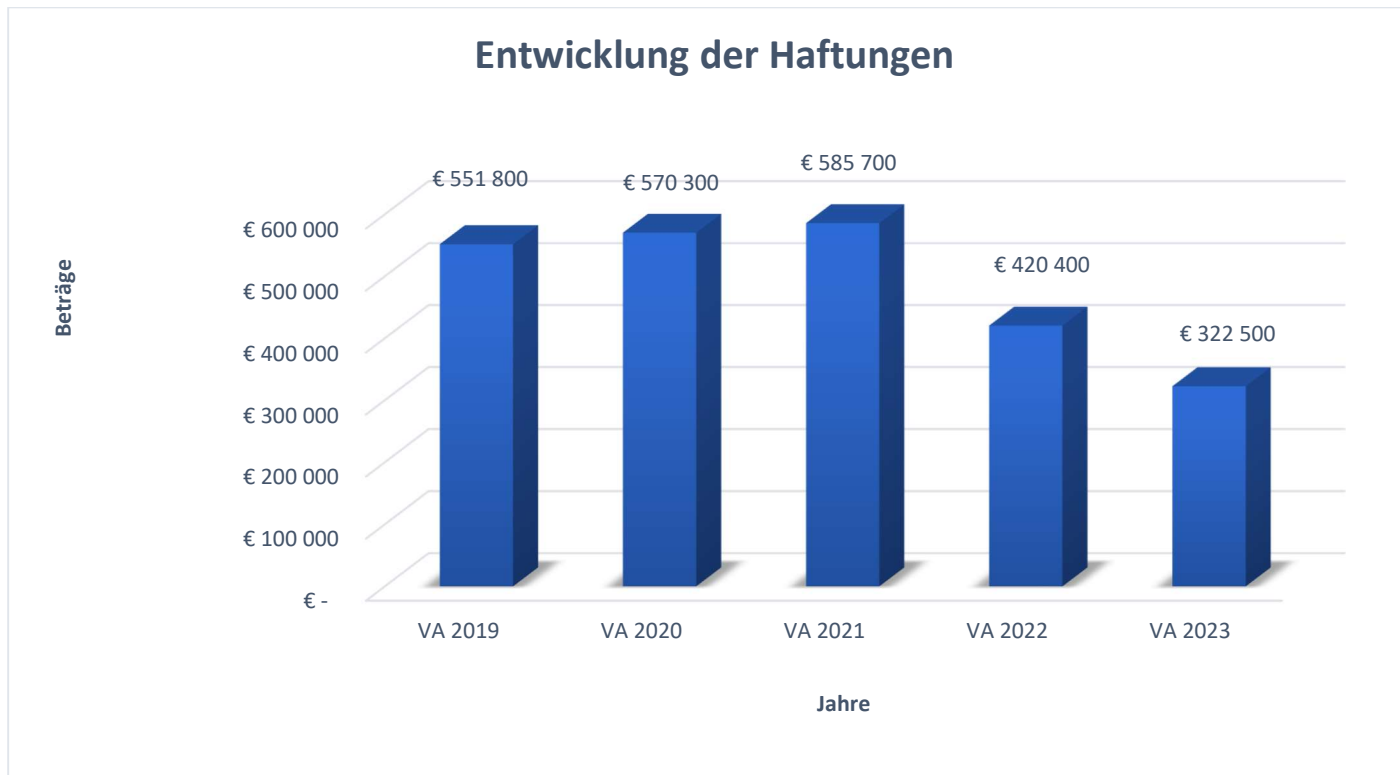
Erläuterung:

Bei den Leasingverpflichtungen handelt es sich nicht um Finanzschulden (z.B. Darlehen), sondern um Verwaltungsschulden. Unabhängig davon stellen Leasingverbindlichkeiten Leistungsverpflichtungen für die Gemeinden dar und sind daher bei einer allfälligen Finanzlagenberechnung entsprechend zu berücksichtigen.

Die Leasingverpflichtungen sind mit Beginn des Jahres 2020 in einer eigenen Anlage gemäß VRV 2015 festzuhalten, entfallen jedoch in diesem Fall, da die zuletzt betroffenen Leasingverträge für Kopierer an den Dienststellen 2019 beendet wurden.

Stellungnahme und Begründung durch die Gemeinde:

Die Leasingverpflichtungen bestanden für Geräte w.o. angeführt und wurden sukzessive entsprechend abgebaut. Ein noch bestehender Restwert beim Gerät der Volksschule wurde durch die Lieferfirma ausgekauft. **Seit** dem Beginn der VRV 2015 im Jahr **2020** erfolgen **keine Leasingfinanzierungen** mehr.



Erläuterung:

Eine Gemeinde darf Bürgschaften und sonstige Haftungen nur übernehmen, wenn hierfür ein besonderes Interesse der Gemeinde gegeben ist, der Schuldner nachweist, dass eine ordnungsgemäße Verzinsung und Tilgung gesichert, die Haftungen befristet sind, der Betrag, für den gehaftet wird, ziffernmäßig bestimmt ist und die Gemeinde den daraus folgenden Zahlungsverpflichtungen nachkommen kann (vgl. § 78 Abs. 1 NÖ Gemeindeordnung 1973).

Stellungnahme und Begründung durch die Gemeinde:

Die Gemeinde hat Haftungen beim Abwasserverband „Ybbsfeld“ und eine Ausfallhaftung für den Verein „Seniorentageszentrum“ übernommen. Beim Abwasserverband wurden laufend Darlehen getilgt, wodurch sich das Risiko entsprechend senkte. Ab 2020 entwickelt sich der Verbandsschlüssel für St. Georgen am Ybbsfelde aufgrund jährlicher Berechnungen unterschiedlich, dem entsprechend der Haftungsstand sehr eigendynamisch. Die Werte wurden vom Abwasserverband jeweils zur Planung bekanntgegeben.

Haftung bleiben insgesamt im überschaubaren Rahmen. In den angegebenen Fällen ist zeitnahe **mit keinem Eintritt eines Haftungsfalles zu rechnen**.

Entwicklung der Umlagenfinanzkraft



Erläuterung:

Die Finanzkraft einer Gemeinde wird aus den

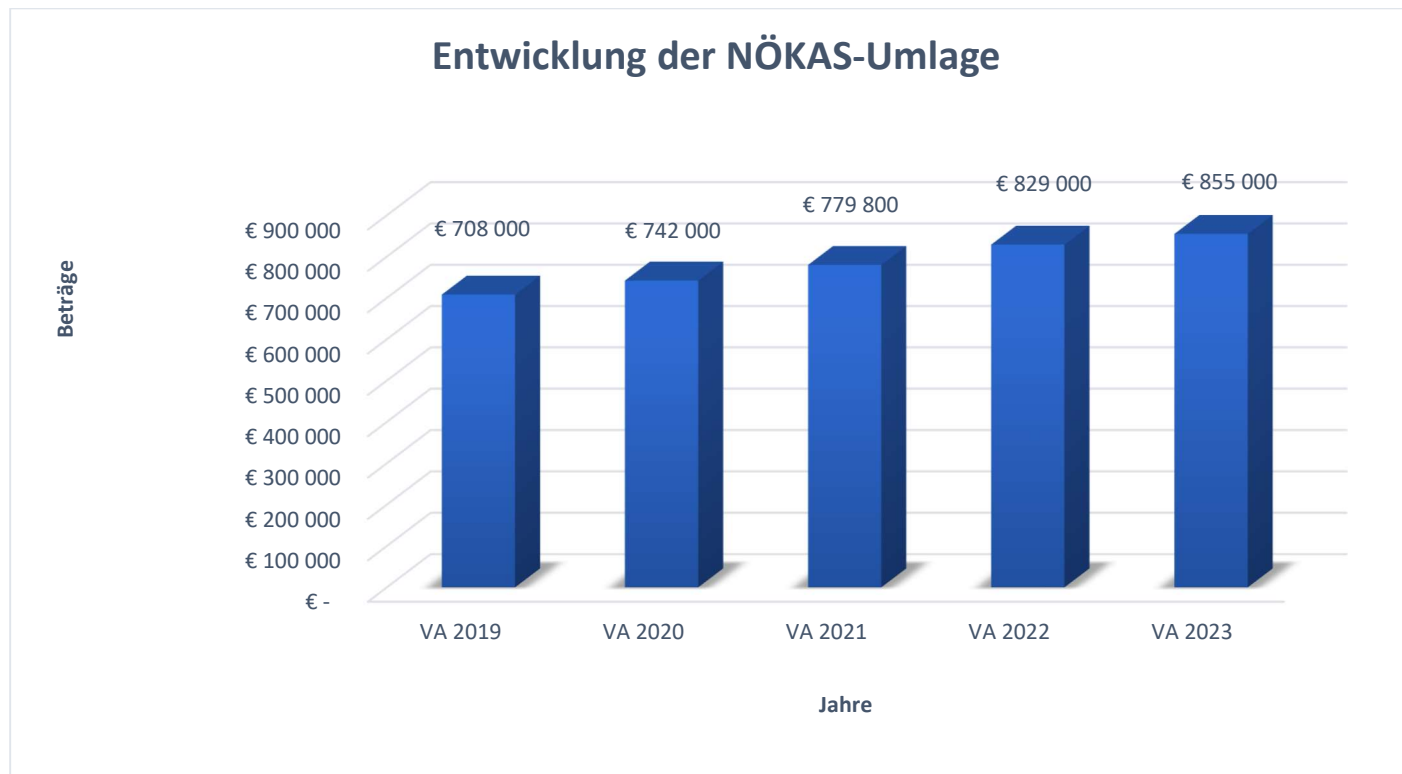
- Erträgen der ausschließlichen Gemeindeabgaben ohne die Gebühren für die Benützung von Gemeindevorrichtungen und -anlagen und ohne die Interessentenbeiträge von Grundstückseigentümern und Anrainern und
- Ertragsanteilen an den gemeinschaftlichen Bundesabgaben ohne Spielbankenabgabe ermittelt.

Basis für die Ermittlung der Finanzkraft sind die tatsächlichen Beträge aufgrund der Rechnungsabschlüsse.

Die Darstellung der Entwicklung der Finanzkraft für die Umlagenberechnung hat insbesondere auf die Beitragsleistung der Gemeinden zum NÖ Krankenanstaltensprengel (NÖKAS) und zur Sozialumlage Auswirkungen. Eine Erhöhung oder Reduktion/Verminderung der Finanzkraft wirkt sich unmittelbar auf die Beitragsleistung aus.

Stellungnahme und Begründung durch die Gemeinde:

Ein Sinken der Umlagenfinanzkraft gab es durch CORONA-Einbußen. Nachdem hier die Finanzkraft in der Planung wieder kräftig ansteigt, ist die Entwicklung vor allem auch bei den Transfers sehr zu beachten, die den Gemeindehaushalt wieder belasten.



Erläuterung:

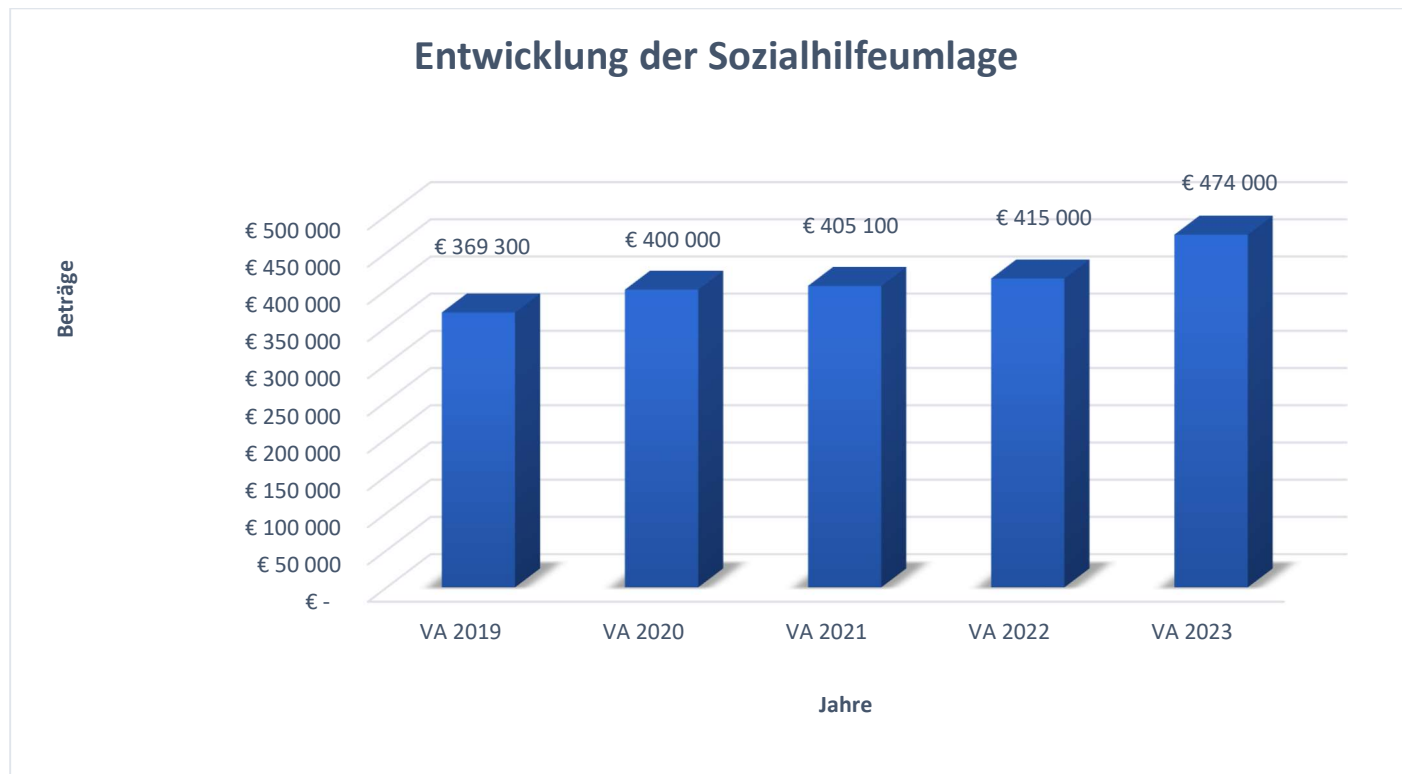
Das Landesgebiet ist Beitragsbezirk und Krankenanstaltensprengel für alle öffentlichen Krankenanstalten in Niederösterreich. Beitragsbezirk und Krankenanstaltensprengel sind ein Gemeindeverband. Dem Gemeindeverband gehören alle Gemeinden Niederösterreichs an. Der Gemeindeverband ist juristische Person, er hat seinen Sitz am Sitz der Landesregierung und trägt die Bezeichnung "NÖ Krankenanstaltensprengel" (§ 61 Abs. 1 NÖ Krankenanstaltengesetz - NÖ KAG).

Die Gemeinden haben an den NÖ Krankenanstaltensprengel monatliche Beiträge zu leisten. Berechnungsgrundlage bilden dabei die Volkszahl und die Finanzkraft der Gemeinden. Steigerungen bei der Volkszahl und bei der Finanzkraft führen daher zu höheren Beitragsleistungen bei den Gemeinden.

Diese monatlichen Beiträge werden von den der Gemeinde gebührenden monatlichen Vorschüsse auf die Ertragsanteile an den gemeinschaftlichen Bundesabgaben einbehalten.

Stellungnahme und Begründung durch die Gemeinde:

Die Prognose 2023 weist einen Anteil von rund 28% von den Ertragsanteilen aus. Neue Investitionen sind daher nur nach Maßgabe entsprechender Mittel möglich. Diese vorsichtige Betrachtung ergibt sich auch aus verschiedenen anderen Punkten des Vorberichts wie vorstehend angeführt.



Erläuterung:

Die Gemeinden haben jährlich einen Beitrag zu den vom Land zu tragenden Kosten der Sozialhilfe, die nicht durch Kostenbeitrags- und Ersatzleistungen oder durch sonstige für Zwecke der Sozialhilfe bestimmte Zuschüsse gedeckt sind, in der Höhe von 50 % an das Land zu entrichten (§ 44 NÖ Sozialhilfe-Ausführungsgesetz – NÖ SAG).

Die Leistungen für die Sozialhilfe-Umlage werden von der Landesregierung auf die einzelnen Gemeinden nach ihrer Finanzkraft (Finanzkraft für die Umlagenberechnung) aufgeteilt.

Diese monatlichen Beiträge werden von den der Gemeinde gebührenden monatlichen Vorschüsse auf die Ertragsanteile an den gemeinschaftlichen Bundesabgaben einbehalten.

Stellungnahme und Begründung durch die Gemeinde:

Es gelten die bisher gemachten Aussagen, insbesondere zur NÖKAS-Umlage. Im Fokus steht „Aufrechterhaltung des Betriebs und Investitionen nur nach Möglichkeit.“ Dies erscheint insgesamt als Auftrag für den Gemeinderat und zieht sich als Leitlinie durch die Erkenntnisse des Vorberichts.

Abschriften



Marktgemeinde St. Georgen am Ybbsfelde

Bezirk Amstetten

DVR Nr.: 0392651

Marktstraße 30
3304 St. Georgen am Ybbsfelde

Tel. 07473/2312
Fax. DW 18



Aktenzeichen
109/2022-10

Bearbeiter
Hager Martin

Telefon
07473/2312/14

Datum
07.11.2022

ÖFFENTLICHE KUNDMACHUNG

Der Entwurf des Voranschlages 2023 liegt durch zwei Wochen in der Zeit

vom **08.11.2022 bis 21.11.2022**

während der Amtsstunden zur allgemeinen Einsichtnahme auf. Innerhalb dieser Frist kann jedes Gemeindemitglied dazu schriftliche Erinnerungen beim Gemeindeamt einbringen.

Die öffentliche **Sitzung des Gemeinderates** über Haushaltsbeschluss und Voranschlag findet am Donnerstag, dem **24.11.2022 um 18.00 Uhr** in St. Georgen am Ybbsfelde im **Georgsaal, Am Kirchengberg 2, 3304 St Georgen am Ybbsfelde** statt.

Der Bürgermeister:

Haselsteiner Christoph e.h.

Angeschlagen am: 07.11.2022

Abzunehmen am: 22.11.2022

Beilage Abschrift der Einladungskurrende

Beilage der Protokollabschrift

Ergebnishaushalt Gesamt 1. und 2. Ebene (Anlage 1a)
- interne Vergütungen enthalten

Voranschlag 2023

Marktgemeinde St. Georgen am Ybbsfelde

Ergebnishaushalt Gesamt 1. und 2. Ebene (Anlage 1a) - interne Vergütungen enthalten

MVAG	Mittelverwendungs- und aufbringungsgruppen (1. und 2. Ebene)	VA 2023	VA 2022	RA 2021
211	Erträge aus der operativen Verwaltungstätigkeit	8 291 000,00	7 084 200,00	6 955 161,94
2111	Erträge aus eigenen Abgaben	1 306 700,00	1 173 100,00	1 673 288,81
2112	Erträge aus Ertragsanteilen	3 022 000,00	2 786 000,00	2 572 558,59
2113	Erträge aus Gebühren	615 600,00	562 600,00	568 514,63
2114	Erträge aus Leistungen	36 400,00	25 000,00	24 667,43
2115	Erträge aus Besitz und wirtschaftlicher Tätigkeit	143 900,00	150 300,00	32 427,37
2116	Erträge aus Veräußerung und sonstige Erträge	3 165 400,00	2 337 100,00	2 062 220,84
2117	Nicht finanzierungswirksame operative Erträge	1 000,00	50 100,00	21 484,27
212	Erträge aus Transfers	893 000,00	604 400,00	492 370,12
2121	Transferertrag von Trägern des öffentlichen Rechts	781 700,00	522 600,00	400 619,85
2122	Transferertrag von Beteiligungen	0,00	0,00	0,00
2123	Transferertrag von Unternehmen (mit Finanzunternehmen)	5 000,00	0,00	0,00
2124	Transferertrag von Haushalten und Organisationen ohne Erwerbscharakter	4 300,00	3 800,00	2 810,00
2125	Transferertrag vom Ausland	0,00	0,00	0,00
2126	Investitions- und Tilgungszuschüsse zwischen Unternehmungen und Betrieben der Gebietskörperschaft und der Gebietskörperschaft	0,00	0,00	0,00
2127	Nicht finanzierungswirksamer Transferertrag	102 000,00	78 000,00	88 940,27
213	Finanzerträge	500,00	500,00	98,45
2131	Erträge aus Zinsen	500,00	500,00	98,45
2132	Erträge aus Zinsen aus derivativen Finanzinstrumenten ohne Grundgeschäft	0,00	0,00	0,00
2133	Erträge aus Gewinnentnahmen von marktbestimmten Betrieben	0,00	0,00	0,00
2134	Sonstige Finanzerträge	0,00	0,00	0,00
2135	Erträge aus Dividenden/Gewinnausschüttungen	0,00	0,00	0,00
2136	Sonstige nicht finanzierungswirksame Finanzerträge	0,00	0,00	0,00
21	Summe Erträge	9 184 500,00	7 689 100,00	7 447 630,51
221	Personalaufwand	943 300,00	1 029 300,00	802 451,40
2211	Personalaufwand (Bezüge, Nebengeb., Mehrleistungen)	650 500,00	728 100,00	616 744,95
2212	Gesetzlicher und freiwilliger Sozialaufwand	170 800,00	189 000,00	164 133,44
2213	Sonstiger Personalaufwand	0,00	0,00	0,00
2214	Nicht finanzierungswirksamer Personalaufwand	122 000,00	112 200,00	21 573,01
222	Sachaufwand (ohne Transferaufwand)	5 226 700,00	4 137 600,00	2 632 931,35
2221	Gebrauchs- und Verbrauchsgüter, Handelswaren	102 300,00	120 100,00	83 530,70
2222	Verwaltungs- und Betriebsaufwand	297 200,00	152 200,00	118 419,35
2223	Leasing- und Mietaufwand	20 600,00	22 000,00	25 115,52
2224	Instandhaltung	205 600,00	251 600,00	130 905,81
2225	Sonstiger Sachaufwand	2 283 100,00	2 550 000,00	1 203 722,54
2226	Nicht finanzierungswirksamer Sachaufwand	2 317 900,00	1 041 700,00	1 071 237,43

Voranschlag 2023

Marktgemeinde St. Georgen am Ybbsfelde

Ergebnishaushalt Gesamt 1. und 2. Ebene (Anlage 1a) - interne Vergütungen enthalten

MVAG	Mittelverwendungs- und aufbringungsgruppen (1. und 2. Ebene)	VA 2023	VA 2022	RA 2021
223	Transferaufwand (laufende Transfers und Kapitaltransfers)	2 249 400,00	2 183 600,00	2 117 125,67
2231	Transferaufwand an Träger des öffentlichen Rechts	1 944 300,00	1 756 700,00	1 720 875,24
2232	Transferaufwand an Beteiligungen	0,00	7 000,00	6 976,00
2233	Transferaufwand an Unternehmen (mit Finanzunternehmen)	225 900,00	252 400,00	238 622,30
2234	Transferaufwand an Haushalte und Organisationen ohne Erwerbscharakter	79 200,00	167 500,00	150 652,13
2235	Transferaufwand an das Ausland	0,00	0,00	0,00
2236	Investitions- und Tilgungszuschüsse zwischen Unternehmungen und Betrieben der Gebietskörperschaft und der Gebietskörperschaft	0,00	0,00	0,00
2237	Nicht finanzierungswirksamer Transferaufwand	0,00	0,00	0,00
224	Finanzaufwand	108 100,00	72 500,00	70 813,99
2241	Zinsen aus Finanzschulden, Finanzierungsleasing, Forderungskauf und derivativen Finanzinstrumenten mit Grundgeschäft	104 900,00	69 300,00	67 185,00
2242	Zinsen und sonstige Aufwendungen aus derivativen Finanzinstrumenten ohne Grundgeschäft	0,00	0,00	0,00
2243	Gewinnentnahmen von Unternehmungen und marktbestimmten Betrieben der Gebietskörperschaft (innerhalb der Gebietskörperschaft)	0,00	0,00	0,00
2244	Sonstiger Finanzaufwand	3 200,00	3 200,00	3 628,99
2245	Nicht finanzierungswirksamer Finanzaufwand	0,00	0,00	0,00
22	Summe Aufwendungen	8 527 500,00	7 423 000,00	5 623 322,41
SA0	Saldo (0) Nettoergebnis (21 - 22)	657 000,00	266 100,00	1 824 308,10
230	Entnahmen von Haushaltsrücklagen	409 300,00	180 000,00	200 000,00
2301	Entnahmen von Haushaltsrücklagen	409 300,00	180 000,00	200 000,00
240	Zuweisung an Haushaltsrücklagen	30 000,00	5 000,00	41,91
2401	Zuweisung an Haushaltsrücklagen	30 000,00	5 000,00	41,91
23	Summe Haushaltsrücklagen	379 300,00	175 000,00	199 958,09
SA00	Nettoergebnis nach Zuweisung und Entnahmen von Haushaltsrücklagen (Saldo 0 +/- SU23)	1 036 300,00	441 100,00	2 024 266,19

Finanzierungshaushalt Gesamt 1. und 2. Ebene (Anlage 1b)
- interne Vergütungen enthalten

MVAG	Mittelverwendungs- und aufbringungsgruppen (1. und 2. Ebene)	VA 2023	VA 2022	RA 2021
311	Einzahlungen aus der operativen Verwaltungstätigkeit	6 991 400,00	6 882 600,00	5 751 740,99
3111	Einzahlungen aus eigenen Abgaben	1 306 500,00	1 173 100,00	1 673 863,18
3112	Einzahlungen aus Ertragsanteilen	3 022 000,00	2 786 000,00	2 572 558,59
3113	Einzahlungen aus Gebühren	615 600,00	562 600,00	568 514,63
3114	Einzahlungen aus Leistungen	36 400,00	25 000,00	24 791,66
3115	Einzahlungen aus Besitz und wirtschaftlicher Tätigkeit	143 900,00	150 300,00	32 419,77
3116	Einzahlungen aus Veräußerung von geringwertigen Wirtschaftsgütern (GWG) und sonstige Einzahlungen	1 867 000,00	2 185 600,00	879 593,16
312	Einzahlungen aus Transfers (ohne Kapitaltransfers)	791 000,00	526 400,00	403 429,85
3121	Transferzahlungen von Trägern des öffentlichen Rechts	781 700,00	522 600,00	400 619,85
3122	Transferzahlungen von Beteiligungen	0,00	0,00	0,00
3123	Transferzahlungen von Unternehmen (inkl. Finanzunternehmen)	5 000,00	0,00	0,00
3124	Transferzahlungen von Haushalte und Organisationen ohne Erwerbscharakter	4 300,00	3 800,00	2 810,00
3125	Transferzahlungen vom Ausland	0,00	0,00	0,00
3126	Investitions- und Tilgungszuschüsse zwischen Unternehmungen und Betrieben der Gebietskörperschaft und der Gebietskörperschaft	0,00	0,00	0,00
313	Einzahlungen aus Finanzerträgen	500,00	500,00	98,45
3131	Einzahlungen aus Zinserträgen	500,00	500,00	98,45
3133	Einzahlungen aus Gewinnentnahmen von marktbestimmten Betrieben	0,00	0,00	0,00
3134	Sonstige Einzahlungen aus Finanzerträgen	0,00	0,00	0,00
3135	Einzahlungen aus Dividenden/Gewinnausschüttungen	0,00	0,00	0,00
31	Summe Einzahlungen operative Gebarung	7 782 900,00	7 409 500,00	6 155 269,29
321	Auszahlungen aus Personalaufwand	821 300,00	917 100,00	780 878,39
3211	Auszahlungen für Personalaufwand Bezüge, Nebengebühren, und Mehrleistungsvergütungen)	650 500,00	728 100,00	616 744,95
3212	Auszahlungen für gesetzliche und freiwillige Sozialaufwendungen	170 800,00	189 000,00	164 133,44
3213	Auszahlungen aus sonstigem Personalaufwand	0,00	0,00	0,00
322	Auszahlungen aus Sachaufwand (ohne Transferaufwand)	2 908 900,00	3 096 000,00	1 549 218,24
3221	Auszahlungen für Gebrauchs- und Verbrauchsgüter, Handelswaren	102 300,00	120 100,00	83 253,50
3222	Auszahlungen für Verwaltungs- und Betriebsaufwand	297 200,00	152 200,00	115 109,33
3223	Auszahlungen für Leasing- und Mietaufwand	20 600,00	22 000,00	23 966,21
3224	Auszahlungen für Instandhaltung	205 700,00	251 700,00	129 803,25
3225	Sonstige Auszahlungen aus Sachaufwand	2 283 100,00	2 550 000,00	1 197 085,95
323	Auszahlungen aus Transfers (ohne Kapitaltransfers)	2 182 700,00	2 101 700,00	2 051 208,32
3231	Transferzahlungen an Träger des öffentlichen Rechts	1 944 300,00	1 756 700,00	1 720 875,24
3232	Transferzahlungen an Beteiligungen	0,00	7 000,00	6 976,00
3233	Transferzahlungen an Unternehmen (inkl. Finanzunternehmen)	182 900,00	194 200,00	196 700,00
3234	Transferzahlungen an Haushalte und Organisationen ohne Erwerbscharakter	55 500,00	143 800,00	126 657,08
3235	Transferzahlungen an das Ausland	0,00	0,00	0,00

MVAG	Mittelverwendungs- und aufbringungsgruppen (1. und 2. Ebene)	VA 2023	VA 2022	RA 2021
3236	Investitions- und Tilgungszuschüsse zwischen Unternehmungen und Betrieben der Gebietskörperschaft und der Gebietskörperschaft	0,00	0,00	0,00
324	Auszahlungen aus Finanzaufwand	108 100,00	72 500,00	70 813,99
3241	Auszahlungen für Zinsaufwand, für Finanzierungsleasing, für Forderungskauf, für Finanzschulden und derivative Finanzinstrumente	104 900,00	69 300,00	67 185,00
3242	Auszahlungen für Zinsen aus derivativen Finanzinstrumenten ohne Grundgeschäft	0,00	0,00	0,00
3243	Auszahlung aus Gewinnentnahmen von marktbestimmten Betrieben	0,00	0,00	0,00
3244	Sonstige Auszahlungen aus Finanzaufwendungen	3 200,00	3 200,00	3 628,99
32	Summe Auszahlungen operative Gebarung	6 021 000,00	6 187 300,00	4 452 118,94
SA1	Saldo (1) Geldfluss aus der Operativen Gebarung (31 – 32)	1 761 900,00	1 222 200,00	1 703 150,35
331	Einzahlungen aus der Investitionstätigkeit	1 298 300,00	151 400,00	1 181 810,00
3311	Einzahlungen aus der Veräußerung von immateriellem Vermögen	0,00	0,00	0,00
3312	Einzahlungen aus der Veräußerung von Grundstücken und Grundstückseinrichtungen	1 298 300,00	151 400,00	1 181 810,00
3313	Einzahlungen aus der Veräußerung von Gebäuden und Bauten	0,00	0,00	0,00
3314	Einzahlungen aus der Veräußerung von technischen Anlagen, Fahrzeuge und Maschinen	0,00	0,00	0,00
3315	Einzahlungen aus der Veräußerung von Amts-, Betriebs- und Geschäftsausstattung	0,00	0,00	0,00
3316	Einzahlungen aus der Veräußerung von Kulturgütern	0,00	0,00	0,00
3317	Einzahlungen aus der Veräußerung von Beteiligungen	0,00	0,00	0,00
332	Einzahlungen aus der Rückzahlung von Darlehen sowie gewährten Vorschüssen	0,00	0,00	25 000,00
3321	Einzahlungen aus Darlehen an Träger des öffentlichen Rechts	0,00	0,00	0,00
3322	Einzahlungen aus Darlehen an Beteiligungen	0,00	0,00	0,00
3323	Einzahlungen aus Darlehen an Unternehmen und Haushalte	0,00	0,00	25 000,00
3325	Einzahlungen aus Vorschüssen und Anzahlungen	0,00	0,00	0,00
333	Einzahlungen aus Kapitaltransfers	167 800,00	834 600,00	409 004,12
3331	Kapitaltransferzahlungen von Trägern des öffentlichen Rechts	122 700,00	798 600,00	400 133,36
3332	Kapitaltransferzahlungen von Beteiligungen	0,00	0,00	0,00
3333	Kapitaltransferzahlungen von Unternehmen	0,00	0,00	0,00
3334	Kapitaltransferzahlungen von Haushalten und Organisationen ohne Erwerbscharakter	45 100,00	36 000,00	8 870,76
3335	Kapitaltransferzahlungen vom Ausland	0,00	0,00	0,00
33	Summe Einzahlungen investive Gebarung	1 466 100,00	986 000,00	1 615 814,12
341	Auszahlungen aus der Investitionstätigkeit	3 948 800,00	5 379 000,00	5 190 848,60
3411	Auszahlungen für den Erwerb von immateriellem Vermögen	174 800,00	22 900,00	11 096,01
3412	Auszahlungen für den Erwerb von Grundstücken und Grundstückseinrichtungen	3 611 900,00	3 988 200,00	2 662 533,61
3413	Auszahlungen für den Erwerb von Gebäuden und Bauten	66 500,00	1 180 700,00	2 384 689,82
3414	Auszahlungen für den Erwerb von technischen Anlagen, Fahrzeuge und Maschinen	51 500,00	16 800,00	918,85
3415	Auszahlungen für den Erwerb von Amts-, Betriebs- und Geschäftsausstattung	44 100,00	170 400,00	97 602,31

MVAG	Mittelverwendungs- und aufbringungsgruppen (1. und 2. Ebene)	VA 2023	VA 2022	RA 2021
3416	Auszahlungen für den Erwerb von Kulturgütern	0,00	0,00	0,00
3417	Auszahlungen für den Erwerb von Beteiligungen	0,00	0,00	34 008,00
342	Auszahlungen von gewährten Darlehen sowie gewährten Vorschüssen	0,00	0,00	0,00
3421	Auszahlung von Darlehen an Träger des öffentlichen Rechts	0,00	0,00	0,00
3422	Auszahlung von Darlehen an Beteiligungen	0,00	0,00	0,00
3423	Auszahlung von Darlehen an Unternehmen und Haushalte	0,00	0,00	0,00
3425	Auszahlungen von Vorschüssen und Anzahlungen	0,00	0,00	0,00
343	Auszahlungen aus Kapitaltransfers	66 700,00	81 900,00	65 524,78
3431	Kapitaltransferzahlungen an Träger des öffentlichen Rechts	0,00	0,00	0,00
3432	Kapitaltransferzahlungen an Beteiligungen	0,00	0,00	0,00
3433	Kapitaltransferzahlungen an Unternehmen (Finanzunternehmen)	43 000,00	58 200,00	41 922,30
3434	Kapitaltransferzahlungen an Haushalte und Organisationen ohne Erwerbscharakter	23 700,00	23 700,00	23 602,48
3435	Kapitaltransferzahlungen an das Ausland	0,00	0,00	0,00
34	Summe Auszahlungen investive Gebarung	4 015 500,00	5 460 900,00	5 256 373,38
SA2	Saldo (2) Geldfluss aus der Investiven Gebarung (33 – 34)	-2 549 400,00	-4 474 900,00	-3 640 559,26
SA3	Saldo (3) Nettofinanzierungssaldo (Saldo 1 + Saldo 2)	-787 500,00	-3 252 700,00	-1 937 408,91
351	Einzahlungen aus der Aufnahme von Finanzschulden	1 139 700,00	2 366 700,00	3 600 000,00
3511	Einzahlungen aus empfangenen Darlehen von öffentlichen Körperschaften und Rechtsträgern	0,00	0,00	0,00
3512	Einzahlungen aus empfangenen Darlehen von Beteiligungen	0,00	0,00	0,00
3513	Einzahlungen aus empfangenen Darlehen von Unternehmen und privaten Haushalten	0,00	0,00	0,00
3514	Einzahlungen aus Finanzschulden (Finanzunternehmen)	1 139 700,00	2 366 700,00	3 600 000,00
353	Einzahlungen infolge eines Kapitaltausch bei derivativen Finanzinstrumenten mit Grundgeschäft	0,00	0,00	0,00
3530	Einzahlungen infolge eines Kapitaltausch bei derivativen Finanzinstrumenten mit Grundgeschäft	0,00	0,00	0,00
355	Einzahlungen aus dem Abgang von Finanzinstrumenten	61 300,00	60 000,00	60 122,73
3550	Einzahlungen aus dem Abgang von Finanzinstrumenten	61 300,00	60 000,00	60 122,73
35	Summe Einzahlungen aus der Finanzierungstätigkeit	1 201 000,00	2 426 700,00	3 660 122,73
361	Auszahlungen aus der Tilgung von Finanzschulden	738 700,00	630 500,00	320 128,99
3611	Auszahlungen aus empfangenen Darlehen von öffentlichen Körperschaften und Rechtsträgern	106 700,00	102 900,00	109 110,01
3612	Auszahlungen aus empfangenen Darlehen von Beteiligungen	0,00	0,00	0,00
3613	Auszahlungen aus empfangenen Darlehen von Unternehmen und privaten Haushalten	0,00	0,00	0,00
3614	Auszahlungen aus Finanzschulden	632 000,00	527 600,00	211 018,98
3615	Auszahlung aus der Rückzahlung von Leasingverbindlichkeiten	0,00	0,00	0,00

MVAG	Mittelverwendungs- und aufbringungsgruppen (1. und 2. Ebene)	VA 2023	VA 2022	RA 2021
363	Auszahlungen infolge eines Kapitaltausch bei derivativen Finanzinstrumenten mit Grundgeschäft	0,00	0,00	0,00
3630	Auszahlungen infolge eines Kapitaltausch bei derivativen Finanzinstrumenten mit Grundgeschäft	0,00	0,00	0,00
365	Auszahlungen für den Erwerb von Finanzinstrumenten	0,00	0,00	0,00
3650	Auszahlungen für den Erwerb von Finanzinstrumenten	0,00	0,00	0,00
36	Summe Auszahlungen aus der Finanzierungstätigkeit	738 700,00	630 500,00	320 128,99
SA4	Saldo (4) Geldfluss aus der Finanzierungstätigkeit (35 – 36)	462 300,00	1 796 200,00	3 339 993,74
SA5	Saldo (5) Geldfluss aus der voranschlagswirksamen Gebarung (Saldo 3 + Saldo 4)	-325 200,00	-1 456 500,00	1 402 584,83

Ergebnishaushalt Bereichsbudget 1. und 2. Ebene (Anlage 1a)

Voranschlag 2023

Marktgemeinde St. Georgen am Ybbsfelde

Ergebnishaushalt Bereichsbudget 1. und 2. Ebene (Anlage 1a)**Vertretungskörper und allgemeine Verwaltung (Gruppe 0)**

MVAG	Mittelverwendungs- und -aufbringungsgruppen (1. und 2. Ebene)	VA 2023	VA 2022	RA 2021
211	Erträge aus der operativen Verwaltungstätigkeit	72 200,00	106 200,00	649 003,50
2111	Erträge aus eigenen Abgaben	0,00	0,00	0,00
2112	Erträge aus Ertragsanteilen	0,00	0,00	0,00
2113	Erträge aus Gebühren	0,00	0,00	0,00
2114	Erträge aus Leistungen	4 000,00	4 100,00	4 722,88
2115	Erträge aus Besitz und wirtschaftlicher Tätigkeit	30 300,00	30 000,00	8 771,92
2116	Erträge aus Veräußerung und sonstige Erträge	37 900,00	41 200,00	618 531,62
2117	Nicht finanzierungswirksame operative Erträge	0,00	30 900,00	16 977,08
212	Erträge aus Transfers	0,00	0,00	0,00
2121	Transferertrag von Trägern des öffentlichen Rechts	0,00	0,00	0,00
2122	Transferertrag von Beteiligungen	0,00	0,00	0,00
2123	Transferertrag von Unternehmen (mit Finanzunternehmen)	0,00	0,00	0,00
2124	Transferertrag von Haushalten und Organisationen ohne Erwerbscharakter	0,00	0,00	0,00
2125	Transferertrag vom Ausland	0,00	0,00	0,00
2126	Investitions- und Tilgungszuschüsse zwischen Unternehmungen und Betrieben der Gebietskörperschaft und der Gebietskörperschaft	0,00	0,00	0,00
2127	Nicht finanzierungswirksamer Transferertrag	0,00	0,00	0,00
213	Finanzerträge	0,00	0,00	0,00
2131	Erträge aus Zinsen	0,00	0,00	0,00
2132	Erträge aus Zinsen aus derivativen Finanzinstrumenten ohne Grundgeschäft	0,00	0,00	0,00
2133	Erträge aus Gewinnentnahmen von marktbestimmten Betrieben	0,00	0,00	0,00
2134	Sonstige Finanzerträge	0,00	0,00	0,00
2135	Erträge aus Dividenden/Gewinnausschüttungen	0,00	0,00	0,00
2136	Sonstige nicht finanzierungswirksame Finanzerträge	0,00	0,00	0,00
21	Summe Erträge	72 200,00	106 200,00	649 003,50
221	Personalaufwand	429 600,00	477 700,00	349 609,73
2211	Personalaufwand (Bezüge, Nebengeb., Mehrleistungen)	289 300,00	329 200,00	264 960,18
2212	Gesetzlicher und freiwilliger Sozialaufwand	81 100,00	92 900,00	72 592,64
2213	Sonstiger Personalaufwand	0,00	0,00	0,00
2214	Nicht finanzierungswirksamer Personalaufwand	59 200,00	55 600,00	12 056,91
222	Sachaufwand (ohne Transferaufwand)	317 900,00	294 600,00	872 632,52
2221	Gebrauchs- und Verbrauchsgüter, Handelswaren	23 600,00	23 300,00	20 356,73
2222	Verwaltungs- und Betriebsaufwand	30 000,00	17 900,00	15 323,65

Voranschlag 2023

Marktgemeinde St. Georgen am Ybbsfelde

Ergebnishaushalt Bereichsbudget 1. und 2. Ebene (Anlage 1a)

Vertretungskörper und allgemeine Verwaltung (Gruppe 0)

MVAG	Mittelverwendungs- und -aufbringungsgruppen (1. und 2. Ebene)	VA 2023	VA 2022	RA 2021
2223	Leasing- und Mietaufwand	2 100,00	2 000,00	2 007,04
2224	Instandhaltung	21 900,00	22 400,00	17 936,56
2225	Sonstiger Sachaufwand	206 400,00	199 700,00	775 482,07
2226	Nicht finanzierungswirksamer Sachaufwand	33 900,00	29 300,00	41 526,47
223	Transferaufwand (laufende Transfers und Kapitaltransfers)	116 100,00	110 000,00	119 584,01
2231	Transferaufwand an Träger des öffentlichen Rechts	110 000,00	22 900,00	30 820,92
2232	Transferaufwand an Beteiligungen	0,00	0,00	0,00
2233	Transferaufwand an Unternehmen (mit Finanzunternehmen)	0,00	0,00	0,00
2234	Transferaufwand an Haushalte und Organisationen ohne Erwerbscharakter	6 100,00	87 100,00	88 763,09
2235	Transferaufwand an das Ausland	0,00	0,00	0,00
2236	Investitions- und Tilgungszuschüsse zwischen Unternehmungen und Betrieben der Gebietskörperschaft und der Gebietskörperschaft	0,00	0,00	0,00
2237	Nicht finanzierungswirksamer Transferaufwand	0,00	0,00	0,00
224	Finanzaufwand	1 900,00	1 900,00	2 285,18
2241	Zinsen aus Finanzschulden, Finanzierungsleasing, Forderungskauf und derivativen Finanzinstrumenten mit Grundgeschäft	0,00	0,00	0,00
2242	Zinsen und sonstige Aufwendungen aus derivativen Finanzinstrumenten ohne Grundgeschäft	0,00	0,00	0,00
2243	Gewinnentnahmen von Unternehmungen und marktbestimmten Betrieben der Gebietskörperschaft (innerhalb der Gebietskörperschaft)	0,00	0,00	0,00
2244	Sonstiger Finanzaufwand	1 900,00	1 900,00	2 285,18
2245	Nicht finanzierungswirksamer Finanzaufwand	0,00	0,00	0,00
22	Summe Aufwendungen	865 500,00	884 200,00	1 344 111,44
SA0	Saldo (0) Nettoergebnis (21 - 22)	-793 300,00	-778 000,00	-695 107,94
230	Entnahmen von Haushaltsrücklagen	0,00	0,00	0,00
2301	Entnahmen von Haushaltsrücklagen	0,00	0,00	0,00
240	Zuweisung an Haushaltsrücklagen	0,00	0,00	0,00
2401	Zuweisung an Haushaltsrücklagen	0,00	0,00	0,00
23	Summe Haushaltsrücklagen	0,00	0,00	0,00
SA00	Nettoergebnis nach Zuweisung und Entnahmen von Haushaltsrücklagen (Saldo 0 +/- SU23)	-793 300,00	-778 000,00	-695 107,94

Öffentliche Ordnung und Sicherheit (Gruppe 1)

MVAG	Mittelverwendungs- und -aufbringungsgruppen (1. und 2. Ebene)	VA 2023	VA 2022	RA 2021
211	Erträge aus der operativen Verwaltungstätigkeit	59 300,00	52 300,00	4 608,38
2111	Erträge aus eigenen Abgaben	0,00	0,00	0,00
2112	Erträge aus Ertragsanteilen	0,00	0,00	0,00
2113	Erträge aus Gebühren	0,00	0,00	0,00
2114	Erträge aus Leistungen	3 600,00	3 600,00	3 570,00
2115	Erträge aus Besitz und wirtschaftlicher Tätigkeit	0,00	0,00	0,00
2116	Erträge aus Veräußerung und sonstige Erträge	55 700,00	48 700,00	1 038,38
2117	Nicht finanzierungswirksame operative Erträge	0,00	0,00	0,00
212	Erträge aus Transfers	1 200,00	1 200,00	1 212,12
2121	Transferertrag von Trägern des öffentlichen Rechts	0,00	0,00	0,00
2122	Transferertrag von Beteiligungen	0,00	0,00	0,00
2123	Transferertrag von Unternehmen (mit Finanzunternehmen)	0,00	0,00	0,00
2124	Transferertrag von Haushalten und Organisationen ohne Erwerbscharakter	0,00	0,00	0,00
2125	Transferertrag vom Ausland	0,00	0,00	0,00
2126	Investitions- und Tilgungszuschüsse zwischen Unternehmungen und Betrieben der Gebietskörperschaft und der Gebietskörperschaft	0,00	0,00	0,00
2127	Nicht finanzierungswirksamer Transferertrag	1 200,00	1 200,00	1 212,12
213	Finanzerträge	0,00	0,00	0,00
2131	Erträge aus Zinsen	0,00	0,00	0,00
2132	Erträge aus Zinsen aus derivativen Finanzinstrumenten ohne Grundgeschäft	0,00	0,00	0,00
2133	Erträge aus Gewinnentnahmen von marktbestimmten Betrieben	0,00	0,00	0,00
2134	Sonstige Finanzerträge	0,00	0,00	0,00
2135	Erträge aus Dividenden/Gewinnausschüttungen	0,00	0,00	0,00
2136	Sonstige nicht finanzierungswirksame Finanzerträge	0,00	0,00	0,00
21	Summe Erträge	60 500,00	53 500,00	5 820,50
221	Personalaufwand	7 100,00	0,00	0,00
2211	Personalaufwand (Bezüge, Nebengeb., Mehrleistungen)	4 100,00	0,00	0,00
2212	Gesetzlicher und freiwilliger Sozialaufwand	1 300,00	0,00	0,00
2213	Sonstiger Personalaufwand	0,00	0,00	0,00
2214	Nicht finanzierungswirksamer Personalaufwand	1 700,00	0,00	0,00
222	Sachaufwand (ohne Transferaufwand)	116 800,00	114 300,00	62 471,03
2221	Gebrauchs- und Verbrauchsgüter, Handelswaren	500,00	100,00	0,00
2222	Verwaltungs- und Betriebsaufwand	10 400,00	10 400,00	11 701,40

Voranschlag 2023

Marktgemeinde St. Georgen am Ybbsfelde

Ergebnishaushalt Bereichsbudget 1. und 2. Ebene (Anlage 1a)

Öffentliche Ordnung und Sicherheit (Gruppe 1)

MVAG	Mittelverwendungs- und -aufbringungsgruppen (1. und 2. Ebene)	VA 2023	VA 2022	RA 2021
2223	Leasing- und Mietaufwand	0,00	0,00	0,00
2224	Instandhaltung	2 600,00	1 200,00	1 026,38
2225	Sonstiger Sachaufwand	56 200,00	55 800,00	2 851,08
2226	Nicht finanzierungswirksamer Sachaufwand	47 100,00	46 800,00	46 892,17
223	Transferaufwand (laufende Transfers und Kapitaltransfers)	27 300,00	31 800,00	49 999,37
2231	Transferaufwand an Träger des öffentlichen Rechts	26 000,00	29 500,00	49 002,57
2232	Transferaufwand an Beteiligungen	0,00	0,00	0,00
2233	Transferaufwand an Unternehmen (mit Finanzunternehmen)	0,00	0,00	0,00
2234	Transferaufwand an Haushalte und Organisationen ohne Erwerbscharakter	1 300,00	2 300,00	996,80
2235	Transferaufwand an das Ausland	0,00	0,00	0,00
2236	Investitions- und Tilgungszuschüsse zwischen Unternehmungen und Betrieben der Gebietskörperschaft und der Gebietskörperschaft	0,00	0,00	0,00
2237	Nicht finanzierungswirksamer Transferaufwand	0,00	0,00	0,00
224	Finanzaufwand	4 700,00	700,00	0,00
2241	Zinsen aus Finanzschulden, Finanzierungsleasing, Forderungskauf und derivativen Finanzinstrumenten mit Grundgeschäft	4 700,00	700,00	0,00
2242	Zinsen und sonstige Aufwendungen aus derivativen Finanzinstrumenten ohne Grundgeschäft	0,00	0,00	0,00
2243	Gewinnentnahmen von Unternehmungen und marktbestimmten Betrieben der Gebietskörperschaft (innerhalb der Gebietskörperschaft)	0,00	0,00	0,00
2244	Sonstiger Finanzaufwand	0,00	0,00	0,00
2245	Nicht finanzierungswirksamer Finanzaufwand	0,00	0,00	0,00
22	Summe Aufwendungen	155 900,00	146 800,00	112 470,40
SA0	Saldo (0) Nettoergebnis (21 - 22)	-95 400,00	-93 300,00	-106 649,90
230	Entnahmen von Haushaltsrücklagen	0,00	0,00	0,00
2301	Entnahmen von Haushaltsrücklagen	0,00	0,00	0,00
240	Zuweisung an Haushaltsrücklagen	0,00	0,00	0,00
2401	Zuweisung an Haushaltsrücklagen	0,00	0,00	0,00
23	Summe Haushaltsrücklagen	0,00	0,00	0,00
SA00	Nettoergebnis nach Zuweisung und Entnahmen von Haushaltsrücklagen (Saldo 0 +/- SU23)	-95 400,00	-93 300,00	-106 649,90

Unterricht, Erziehung, Sport und Wissenschaft (Gruppe 2)

MVAG	Mittelverwendungs- und -aufbringungsgruppen (1. und 2. Ebene)	VA 2023	VA 2022	RA 2021
211	Erträge aus der operativen Verwaltungstätigkeit	117 800,00	146 900,00	98 380,26
2111	Erträge aus eigenen Abgaben	0,00	0,00	0,00
2112	Erträge aus Ertragsanteilen	0,00	0,00	0,00
2113	Erträge aus Gebühren	0,00	0,00	0,00
2114	Erträge aus Leistungen	13 000,00	13 400,00	12 133,89
2115	Erträge aus Besitz und wirtschaftlicher Tätigkeit	2 500,00	2 500,00	2 939,03
2116	Erträge aus Veräußerung und sonstige Erträge	102 300,00	123 300,00	81 516,88
2117	Nicht finanzierungswirksame operative Erträge	0,00	7 700,00	1 790,46
212	Erträge aus Transfers	366 400,00	134 600,00	56 828,04
2121	Transferertrag von Trägern des öffentlichen Rechts	343 600,00	111 800,00	34 059,36
2122	Transferertrag von Beteiligungen	0,00	0,00	0,00
2123	Transferertrag von Unternehmen (mit Finanzunternehmen)	0,00	0,00	0,00
2124	Transferertrag von Haushalten und Organisationen ohne Erwerbscharakter	0,00	0,00	0,00
2125	Transferertrag vom Ausland	0,00	0,00	0,00
2126	Investitions- und Tilgungszuschüsse zwischen Unternehmungen und Betrieben der Gebietskörperschaft und der Gebietskörperschaft	0,00	0,00	0,00
2127	Nicht finanzierungswirksamer Transferertrag	22 800,00	22 800,00	22 768,68
213	Finanzerträge	0,00	0,00	0,00
2131	Erträge aus Zinsen	0,00	0,00	0,00
2132	Erträge aus Zinsen aus derivativen Finanzinstrumenten ohne Grundgeschäft	0,00	0,00	0,00
2133	Erträge aus Gewinnentnahmen von marktbestimmten Betrieben	0,00	0,00	0,00
2134	Sonstige Finanzerträge	0,00	0,00	0,00
2135	Erträge aus Dividenden/Gewinnausschüttungen	0,00	0,00	0,00
2136	Sonstige nicht finanzierungswirksame Finanzerträge	0,00	0,00	0,00
21	Summe Erträge	484 200,00	281 500,00	155 208,30
221	Personalaufwand	440 900,00	487 700,00	406 211,95
2211	Personalaufwand (Bezüge, Nebengeb., Mehrleistungen)	307 300,00	350 200,00	316 190,87
2212	Gesetzlicher und freiwilliger Sozialaufwand	80 500,00	88 300,00	83 827,87
2213	Sonstiger Personalaufwand	0,00	0,00	0,00
2214	Nicht finanzierungswirksamer Personalaufwand	53 100,00	49 200,00	6 193,21
222	Sachaufwand (ohne Transferaufwand)	512 100,00	431 400,00	403 248,25
2221	Gebrauchs- und Verbrauchsgüter, Handelswaren	34 900,00	41 600,00	35 580,73
2222	Verwaltungs- und Betriebsaufwand	105 100,00	64 000,00	49 676,31

Voranschlag 2023

Marktgemeinde St. Georgen am Ybbsfelde

Ergebnishaushalt Bereichsbudget 1. und 2. Ebene (Anlage 1a)**Unterricht, Erziehung, Sport und Wissenschaft (Gruppe 2)**

MVAG	Mittelverwendungs- und -aufbringungsgruppen (1. und 2. Ebene)	VA 2023	VA 2022	RA 2021
2223	Leasing- und Mietaufwand	3 700,00	5 400,00	4 572,97
2224	Instandhaltung	38 300,00	28 800,00	29 637,03
2225	Sonstiger Sachaufwand	145 000,00	114 900,00	91 806,52
2226	Nicht finanzierungswirksamer Sachaufwand	185 100,00	176 700,00	191 974,69
223	Transferaufwand (laufende Transfers und Kapitaltransfers)	258 400,00	228 000,00	252 967,35
2231	Transferaufwand an Träger des öffentlichen Rechts	251 000,00	220 900,00	247 672,35
2232	Transferaufwand an Beteiligungen	0,00	0,00	0,00
2233	Transferaufwand an Unternehmen (mit Finanzunternehmen)	0,00	0,00	0,00
2234	Transferaufwand an Haushalte und Organisationen ohne Erwerbscharakter	7 400,00	7 100,00	5 295,00
2235	Transferaufwand an das Ausland	0,00	0,00	0,00
2236	Investitions- und Tilgungszuschüsse zwischen Unternehmungen und Betrieben der Gebietskörperschaft und der Gebietskörperschaft	0,00	0,00	0,00
2237	Nicht finanzierungswirksamer Transferaufwand	0,00	0,00	0,00
224	Finanzaufwand	38 400,00	16 200,00	17 262,83
2241	Zinsen aus Finanzschulden, Finanzierungsleasing, Forderungskauf und derivativen Finanzinstrumenten mit Grundgeschäft	38 400,00	16 200,00	17 262,83
2242	Zinsen und sonstige Aufwendungen aus derivativen Finanzinstrumenten ohne Grundgeschäft	0,00	0,00	0,00
2243	Gewinnentnahmen von Unternehmungen und marktbestimmten Betrieben der Gebietskörperschaft (innerhalb der Gebietskörperschaft)	0,00	0,00	0,00
2244	Sonstiger Finanzaufwand	0,00	0,00	0,00
2245	Nicht finanzierungswirksamer Finanzaufwand	0,00	0,00	0,00
22	Summe Aufwendungen	1 249 800,00	1 163 300,00	1 079 690,38
SA0	Saldo (0) Nettoergebnis (21 - 22)	-765 600,00	-881 800,00	-924 482,08
230	Entnahmen von Haushaltsrücklagen	0,00	0,00	0,00
2301	Entnahmen von Haushaltsrücklagen	0,00	0,00	0,00
240	Zuweisung an Haushaltsrücklagen	0,00	0,00	0,00
2401	Zuweisung an Haushaltsrücklagen	0,00	0,00	0,00
23	Summe Haushaltsrücklagen	0,00	0,00	0,00
SA00	Nettoergebnis nach Zuweisung und Entnahmen von Haushaltsrücklagen (Saldo 0 +/- SU23)	-765 600,00	-881 800,00	-924 482,08

Voranschlag 2023

Marktgemeinde St. Georgen am Ybbsfelde

Ergebnishaushalt Bereichsbudget 1. und 2. Ebene (Anlage 1a)**Kunst, Kultur und Kultus (Gruppe 3)**

MVAG	Mittelverwendungs- und -aufbringungsgruppen (1. und 2. Ebene)	VA 2023	VA 2022	RA 2021
211	Erträge aus der operativen Verwaltungstätigkeit	73 100,00	1 200,00	3 208,26
2111	Erträge aus eigenen Abgaben	0,00	0,00	0,00
2112	Erträge aus Ertragsanteilen	0,00	0,00	0,00
2113	Erträge aus Gebühren	0,00	0,00	0,00
2114	Erträge aus Leistungen	12 100,00	100,00	0,00
2115	Erträge aus Besitz und wirtschaftlicher Tätigkeit	0,00	0,00	0,00
2116	Erträge aus Veräußerung und sonstige Erträge	61 000,00	1 100,00	3 208,26
2117	Nicht finanzierungswirksame operative Erträge	0,00	0,00	0,00
212	Erträge aus Transfers	17 500,00	10 600,00	4 600,00
2121	Transferertrag von Trägern des öffentlichen Rechts	12 300,00	10 600,00	4 600,00
2122	Transferertrag von Beteiligungen	0,00	0,00	0,00
2123	Transferertrag von Unternehmen (mit Finanzunternehmen)	5 000,00	0,00	0,00
2124	Transferertrag von Haushalten und Organisationen ohne Erwerbscharakter	200,00	0,00	0,00
2125	Transferertrag vom Ausland	0,00	0,00	0,00
2126	Investitions- und Tilgungszuschüsse zwischen Unternehmungen und Betrieben der Gebietskörperschaft und der Gebietskörperschaft	0,00	0,00	0,00
2127	Nicht finanzierungswirksamer Transferertrag	0,00	0,00	0,00
213	Finanzerträge	0,00	0,00	0,00
2131	Erträge aus Zinsen	0,00	0,00	0,00
2132	Erträge aus Zinsen aus derivativen Finanzinstrumenten ohne Grundgeschäft	0,00	0,00	0,00
2133	Erträge aus Gewinnentnahmen von marktbestimmten Betrieben	0,00	0,00	0,00
2134	Sonstige Finanzerträge	0,00	0,00	0,00
2135	Erträge aus Dividenden/Gewinnausschüttungen	0,00	0,00	0,00
2136	Sonstige nicht finanzierungswirksame Finanzerträge	0,00	0,00	0,00
21	Summe Erträge	90 600,00	11 800,00	7 808,26
221	Personalaufwand	5 200,00	5 100,00	3 727,80
2211	Personalaufwand (Bezüge, Nebengeb., Mehrleistungen)	3 000,00	3 000,00	2 905,04
2212	Gesetzlicher und freiwilliger Sozialaufwand	800,00	800,00	803,85
2213	Sonstiger Personalaufwand	0,00	0,00	0,00
2214	Nicht finanzierungswirksamer Personalaufwand	1 400,00	1 300,00	18,91
222	Sachaufwand (ohne Transferaufwand)	131 100,00	40 900,00	30 612,05
2221	Gebrauchs- und Verbrauchsgüter, Handelswaren	700,00	900,00	58,40
2222	Verwaltungs- und Betriebsaufwand	17 000,00	5 800,00	2 596,67

Voranschlag 2023

Marktgemeinde St. Georgen am Ybbsfelde

Ergebnishaushalt Bereichsbudget 1. und 2. Ebene (Anlage 1a)

Kunst, Kultur und Kultus (Gruppe 3)

MVAG	Mittelverwendungs- und -aufbringungsgruppen (1. und 2. Ebene)	VA 2023	VA 2022	RA 2021
2223	Leasing- und Mietaufwand	2 300,00	2 300,00	1 640,00
2224	Instandhaltung	4 900,00	3 100,00	1 544,70
2225	Sonstiger Sachaufwand	97 100,00	19 700,00	15 313,31
2226	Nicht finanzierungswirksamer Sachaufwand	9 100,00	9 100,00	9 458,97
223	Transferaufwand (laufende Transfers und Kapitaltransfers)	82 400,00	83 200,00	78 485,91
2231	Transferaufwand an Träger des öffentlichen Rechts	76 700,00	73 000,00	74 111,80
2232	Transferaufwand an Beteiligungen	0,00	0,00	0,00
2233	Transferaufwand an Unternehmen (mit Finanzunternehmen)	0,00	0,00	0,00
2234	Transferaufwand an Haushalte und Organisationen ohne Erwerbscharakter	5 700,00	10 200,00	4 374,11
2235	Transferaufwand an das Ausland	0,00	0,00	0,00
2236	Investitions- und Tilgungszuschüsse zwischen Unternehmungen und Betrieben der Gebietskörperschaft und der Gebietskörperschaft	0,00	0,00	0,00
2237	Nicht finanzierungswirksamer Transferaufwand	0,00	0,00	0,00
224	Finanzaufwand	7 600,00	8 400,00	9 103,13
2241	Zinsen aus Finanzschulden, Finanzierungsleasing, Forderungskauf und derivativen Finanzinstrumenten mit Grundgeschäft	7 600,00	8 400,00	9 103,13
2242	Zinsen und sonstige Aufwendungen aus derivativen Finanzinstrumenten ohne Grundgeschäft	0,00	0,00	0,00
2243	Gewinnentnahmen von Unternehmungen und marktbestimmten Betrieben der Gebietskörperschaft (innerhalb der Gebietskörperschaft)	0,00	0,00	0,00
2244	Sonstiger Finanzaufwand	0,00	0,00	0,00
2245	Nicht finanzierungswirksamer Finanzaufwand	0,00	0,00	0,00
22	Summe Aufwendungen	226 300,00	137 600,00	121 928,89
SA0	Saldo (0) Nettoergebnis (21 - 22)	-135 700,00	-125 800,00	-114 120,63
230	Entnahmen von Haushaltsrücklagen	0,00	0,00	0,00
2301	Entnahmen von Haushaltsrücklagen	0,00	0,00	0,00
240	Zuweisung an Haushaltsrücklagen	0,00	0,00	0,00
2401	Zuweisung an Haushaltsrücklagen	0,00	0,00	0,00
23	Summe Haushaltsrücklagen	0,00	0,00	0,00
SA00	Nettoergebnis nach Zuweisung und Entnahmen von Haushaltsrücklagen (Saldo 0 +/- SU23)	-135 700,00	-125 800,00	-114 120,63

Soziale Wohlfahrt und Wohnbauförderung (Gruppe 4)

MVAG	Mittelverwendungs- und -aufbringungsgruppen (1. und 2. Ebene)	VA 2023	VA 2022	RA 2021
211	Erträge aus der operativen Verwaltungstätigkeit	12 100,00	11 700,00	10 328,85
2111	Erträge aus eigenen Abgaben	0,00	0,00	0,00
2112	Erträge aus Ertragsanteilen	0,00	0,00	0,00
2113	Erträge aus Gebühren	0,00	0,00	0,00
2114	Erträge aus Leistungen	0,00	0,00	0,00
2115	Erträge aus Besitz und wirtschaftlicher Tätigkeit	11 500,00	11 100,00	10 146,00
2116	Erträge aus Veräußerung und sonstige Erträge	600,00	600,00	182,85
2117	Nicht finanzierungswirksame operative Erträge	0,00	0,00	0,00
212	Erträge aus Transfers	1 200,00	2 100,00	1 886,67
2121	Transferertrag von Trägern des öffentlichen Rechts	1 000,00	1 000,00	0,00
2122	Transferertrag von Beteiligungen	0,00	0,00	0,00
2123	Transferertrag von Unternehmen (mit Finanzunternehmen)	0,00	0,00	0,00
2124	Transferertrag von Haushalten und Organisationen ohne Erwerbscharakter	0,00	0,00	0,00
2125	Transferertrag vom Ausland	0,00	0,00	0,00
2126	Investitions- und Tilgungszuschüsse zwischen Unternehmungen und Betrieben der Gebietskörperschaft und der Gebietskörperschaft	0,00	0,00	0,00
2127	Nicht finanzierungswirksamer Transferertrag	200,00	1 100,00	1 886,67
213	Finanzerträge	0,00	0,00	0,00
2131	Erträge aus Zinsen	0,00	0,00	0,00
2132	Erträge aus Zinsen aus derivativen Finanzinstrumenten ohne Grundgeschäft	0,00	0,00	0,00
2133	Erträge aus Gewinnentnahmen von marktbestimmten Betrieben	0,00	0,00	0,00
2134	Sonstige Finanzerträge	0,00	0,00	0,00
2135	Erträge aus Dividenden/Gewinnausschüttungen	0,00	0,00	0,00
2136	Sonstige nicht finanzierungswirksame Finanzerträge	0,00	0,00	0,00
21	Summe Erträge	13 300,00	13 800,00	12 215,52
221	Personalaufwand	0,00	0,00	0,00
2211	Personalaufwand (Bezüge, Nebengeb., Mehrleistungen)	0,00	0,00	0,00
2212	Gesetzlicher und freiwilliger Sozialaufwand	0,00	0,00	0,00
2213	Sonstiger Personalaufwand	0,00	0,00	0,00
2214	Nicht finanzierungswirksamer Personalaufwand	0,00	0,00	0,00
222	Sachaufwand (ohne Transferaufwand)	13 300,00	12 800,00	19 465,76
2221	Gebrauchs- und Verbrauchsgüter, Handelswaren	2 000,00	2 000,00	1 209,20
2222	Verwaltungs- und Betriebsaufwand	200,00	200,00	133,81

Voranschlag 2023

Marktgemeinde St. Georgen am Ybbsfelde

Ergebnishaushalt Bereichsbudget 1. und 2. Ebene (Anlage 1a)

Soziale Wohlfahrt und Wohnbauförderung (Gruppe 4)

MVAG	Mittelverwendungs- und -aufbringungsgruppen (1. und 2. Ebene)	VA 2023	VA 2022	RA 2021
2223	Leasing- und Mietaufwand	10 600,00	10 300,00	10 498,85
2224	Instandhaltung	0,00	0,00	0,00
2225	Sonstiger Sachaufwand	500,00	300,00	0,00
2226	Nicht finanzierungswirksamer Sachaufwand	0,00	0,00	7 623,90
223	Transferaufwand (laufende Transfers und Kapitaltransfers)	607 200,00	541 100,00	519 391,01
2231	Transferaufwand an Träger des öffentlichen Rechts	570 000,00	504 000,00	490 546,26
2232	Transferaufwand an Beteiligungen	0,00	0,00	0,00
2233	Transferaufwand an Unternehmen (mit Finanzunternehmen)	0,00	0,00	0,00
2234	Transferaufwand an Haushalte und Organisationen ohne Erwerbscharakter	37 200,00	37 100,00	28 844,75
2235	Transferaufwand an das Ausland	0,00	0,00	0,00
2236	Investitions- und Tilgungszuschüsse zwischen Unternehmungen und Betrieben der Gebietskörperschaft und der Gebietskörperschaft	0,00	0,00	0,00
2237	Nicht finanzierungswirksamer Transferaufwand	0,00	0,00	0,00
224	Finanzaufwand	0,00	0,00	0,00
2241	Zinsen aus Finanzschulden, Finanzierungsleasing, Forderungskauf und derivativen Finanzinstrumenten mit Grundgeschäft	0,00	0,00	0,00
2242	Zinsen und sonstige Aufwendungen aus derivativen Finanzinstrumenten ohne Grundgeschäft	0,00	0,00	0,00
2243	Gewinnentnahmen von Unternehmungen und marktbestimmten Betrieben der Gebietskörperschaft (innerhalb der Gebietskörperschaft)	0,00	0,00	0,00
2244	Sonstiger Finanzaufwand	0,00	0,00	0,00
2245	Nicht finanzierungswirksamer Finanzaufwand	0,00	0,00	0,00
22	Summe Aufwendungen	620 500,00	553 900,00	538 856,77
SA0	Saldo (0) Nettoergebnis (21 - 22)	-607 200,00	-540 100,00	-526 641,25
230	Entnahmen von Haushaltsrücklagen	0,00	0,00	0,00
2301	Entnahmen von Haushaltsrücklagen	0,00	0,00	0,00
240	Zuweisung an Haushaltsrücklagen	0,00	0,00	0,00
2401	Zuweisung an Haushaltsrücklagen	0,00	0,00	0,00
23	Summe Haushaltsrücklagen	0,00	0,00	0,00
SA00	Nettoergebnis nach Zuweisung und Entnahmen von Haushaltsrücklagen (Saldo 0 +/- SU23)	-607 200,00	-540 100,00	-526 641,25

Voranschlag 2023

Marktgemeinde St. Georgen am Ybbsfelde

Ergebnishaushalt Bereichsbudget 1. und 2. Ebene (Anlage 1a)**Gesundheit (Gruppe 5)**

MVAG	Mittelverwendungs- und -aufbringungsgruppen (1. und 2. Ebene)	VA 2023	VA 2022	RA 2021
211	Erträge aus der operativen Verwaltungstätigkeit	500,00	200,00	0,62
2111	Erträge aus eigenen Abgaben	0,00	0,00	0,00
2112	Erträge aus Ertragsanteilen	0,00	0,00	0,00
2113	Erträge aus Gebühren	0,00	0,00	0,00
2114	Erträge aus Leistungen	0,00	0,00	0,00
2115	Erträge aus Besitz und wirtschaftlicher Tätigkeit	0,00	0,00	0,00
2116	Erträge aus Veräußerung und sonstige Erträge	500,00	200,00	0,62
2117	Nicht finanzierungswirksame operative Erträge	0,00	0,00	0,00
212	Erträge aus Transfers	0,00	22 800,00	20 142,44
2121	Transferertrag von Trägern des öffentlichen Rechts	0,00	22 800,00	20 142,44
2122	Transferertrag von Beteiligungen	0,00	0,00	0,00
2123	Transferertrag von Unternehmen (mit Finanzunternehmen)	0,00	0,00	0,00
2124	Transferertrag von Haushalten und Organisationen ohne Erwerbscharakter	0,00	0,00	0,00
2125	Transferertrag vom Ausland	0,00	0,00	0,00
2126	Investitions- und Tilgungszuschüsse zwischen Unternehmungen und Betrieben der Gebietskörperschaft und der Gebietskörperschaft	0,00	0,00	0,00
2127	Nicht finanzierungswirksamer Transferertrag	0,00	0,00	0,00
213	Finanzerträge	0,00	0,00	0,00
2131	Erträge aus Zinsen	0,00	0,00	0,00
2132	Erträge aus Zinsen aus derivativen Finanzinstrumenten ohne Grundgeschäft	0,00	0,00	0,00
2133	Erträge aus Gewinnentnahmen von marktbestimmten Betrieben	0,00	0,00	0,00
2134	Sonstige Finanzerträge	0,00	0,00	0,00
2135	Erträge aus Dividenden/Gewinnausschüttungen	0,00	0,00	0,00
2136	Sonstige nicht finanzierungswirksame Finanzerträge	0,00	0,00	0,00
21	Summe Erträge	500,00	23 000,00	20 143,06
221	Personalaufwand	2 100,00	2 000,00	1 207,00
2211	Personalaufwand (Bezüge, Nebengeb., Mehrleistungen)	2 100,00	2 000,00	1 207,00
2212	Gesetzlicher und freiwilliger Sozialaufwand	0,00	0,00	0,00
2213	Sonstiger Personalaufwand	0,00	0,00	0,00
2214	Nicht finanzierungswirksamer Personalaufwand	0,00	0,00	0,00
222	Sachaufwand (ohne Transferaufwand)	20 500,00	9 300,00	59 585,27
2221	Gebrauchs- und Verbrauchsgüter, Handelswaren	800,00	800,00	0,00
2222	Verwaltungs- und Betriebsaufwand	7 700,00	100,00	2 434,57

Voranschlag 2023

Marktgemeinde St. Georgen am Ybbsfelde

Ergebnishaushalt Bereichsbudget 1. und 2. Ebene (Anlage 1a)**Gesundheit (Gruppe 5)**

MVAG	Mittelverwendungs- und -aufbringungsgruppen (1. und 2. Ebene)	VA 2023	VA 2022	RA 2021
2223	Leasing- und Mietaufwand	0,00	0,00	0,00
2224	Instandhaltung	0,00	0,00	0,00
2225	Sonstiger Sachaufwand	11 800,00	8 200,00	56 452,77
2226	Nicht finanzierungswirksamer Sachaufwand	200,00	200,00	697,93
223	Transferaufwand (laufende Transfers und Kapitaltransfers)	881 900,00	897 900,00	806 478,64
2231	Transferaufwand an Träger des öffentlichen Rechts	868 400,00	866 200,00	790 433,14
2232	Transferaufwand an Beteiligungen	0,00	0,00	0,00
2233	Transferaufwand an Unternehmen (mit Finanzunternehmen)	0,00	15 200,00	0,00
2234	Transferaufwand an Haushalte und Organisationen ohne Erwerbscharakter	13 500,00	16 500,00	16 045,50
2235	Transferaufwand an das Ausland	0,00	0,00	0,00
2236	Investitions- und Tilgungszuschüsse zwischen Unternehmungen und Betrieben der Gebietskörperschaft und der Gebietskörperschaft	0,00	0,00	0,00
2237	Nicht finanzierungswirksamer Transferaufwand	0,00	0,00	0,00
224	Finanzaufwand	0,00	0,00	0,00
2241	Zinsen aus Finanzschulden, Finanzierungsleasing, Forderungskauf und derivativen Finanzinstrumenten mit Grundgeschäft	0,00	0,00	0,00
2242	Zinsen und sonstige Aufwendungen aus derivativen Finanzinstrumenten ohne Grundgeschäft	0,00	0,00	0,00
2243	Gewinnentnahmen von Unternehmungen und marktbestimmten Betrieben der Gebietskörperschaft (innerhalb der Gebietskörperschaft)	0,00	0,00	0,00
2244	Sonstiger Finanzaufwand	0,00	0,00	0,00
2245	Nicht finanzierungswirksamer Finanzaufwand	0,00	0,00	0,00
22	Summe Aufwendungen	904 500,00	909 200,00	867 270,91
SA0	Saldo (0) Nettoergebnis (21 - 22)	-904 000,00	-886 200,00	-847 127,85
230	Entnahmen von Haushaltsrücklagen	0,00	0,00	0,00
2301	Entnahmen von Haushaltsrücklagen	0,00	0,00	0,00
240	Zuweisung an Haushaltsrücklagen	0,00	0,00	0,00
2401	Zuweisung an Haushaltsrücklagen	0,00	0,00	0,00
23	Summe Haushaltsrücklagen	0,00	0,00	0,00
SA00	Nettoergebnis nach Zuweisung und Entnahmen von Haushaltsrücklagen (Saldo 0 +/- SU23)	-904 000,00	-886 200,00	-847 127,85

Voranschlag 2023

Marktgemeinde St. Georgen am Ybbsfelde

Ergebnishaushalt Bereichsbudget 1. und 2. Ebene (Anlage 1a)

Straßen- und Wasserbau, Verkehr (Gruppe 6)

MVAG	Mittelverwendungs- und -aufbringungsgruppen (1. und 2. Ebene)	VA 2023	VA 2022	RA 2021
211	Erträge aus der operativen Verwaltungstätigkeit	228 300,00	1 148 900,00	46 896,62
2111	Erträge aus eigenen Abgaben	0,00	0,00	0,00
2112	Erträge aus Ertragsanteilen	0,00	0,00	0,00
2113	Erträge aus Gebühren	0,00	0,00	0,00
2114	Erträge aus Leistungen	0,00	0,00	0,00
2115	Erträge aus Besitz und wirtschaftlicher Tätigkeit	0,00	0,00	0,00
2116	Erträge aus Veräußerung und sonstige Erträge	227 800,00	1 148 800,00	44 603,89
2117	Nicht finanzierungswirksame operative Erträge	500,00	100,00	2 292,73
212	Erträge aus Transfers	373 300,00	304 500,00	253 958,49
2121	Transferertrag von Trägern des öffentlichen Rechts	350 000,00	300 000,00	240 000,00
2122	Transferertrag von Beteiligungen	0,00	0,00	0,00
2123	Transferertrag von Unternehmen (mit Finanzunternehmen)	0,00	0,00	0,00
2124	Transferertrag von Haushalten und Organisationen ohne Erwerbscharakter	4 100,00	3 800,00	2 810,00
2125	Transferertrag vom Ausland	0,00	0,00	0,00
2126	Investitions- und Tilgungszuschüsse zwischen Unternehmungen und Betrieben der Gebietskörperschaft und der Gebietskörperschaft	0,00	0,00	0,00
2127	Nicht finanzierungswirksamer Transferertrag	19 200,00	700,00	11 148,49
213	Finanzerträge	0,00	0,00	0,00
2131	Erträge aus Zinsen	0,00	0,00	0,00
2132	Erträge aus Zinsen aus derivativen Finanzinstrumenten ohne Grundgeschäft	0,00	0,00	0,00
2133	Erträge aus Gewinnentnahmen von marktbestimmten Betrieben	0,00	0,00	0,00
2134	Sonstige Finanzerträge	0,00	0,00	0,00
2135	Erträge aus Dividenden/Gewinnausschüttungen	0,00	0,00	0,00
2136	Sonstige nicht finanzierungswirksame Finanzerträge	0,00	0,00	0,00
21	Summe Erträge	601 600,00	1 453 400,00	300 855,11
221	Personalaufwand	0,00	0,00	0,00
2211	Personalaufwand (Bezüge, Nebengeb., Mehrleistungen)	0,00	0,00	0,00
2212	Gesetzlicher und freiwilliger Sozialaufwand	0,00	0,00	0,00
2213	Sonstiger Personalaufwand	0,00	0,00	0,00
2214	Nicht finanzierungswirksamer Personalaufwand	0,00	0,00	0,00
222	Sachaufwand (ohne Transferaufwand)	581 000,00	1 463 100,00	286 528,85
2221	Gebrauchs- und Verbrauchsgüter, Handelswaren	4 600,00	5 600,00	4 510,42
2222	Verwaltungs- und Betriebsaufwand	3 300,00	2 600,00	2 250,29

Voranschlag 2023

Marktgemeinde St. Georgen am Ybbsfelde

Ergebnishaushalt Bereichsbudget 1. und 2. Ebene (Anlage 1a)

Straßen- und Wasserbau, Verkehr (Gruppe 6)

MVAG	Mittelverwendungs- und -aufbringungsgruppen (1. und 2. Ebene)	VA 2023	VA 2022	RA 2021
2223	Leasing- und Mietaufwand	600,00	700,00	412,86
2224	Instandhaltung	60 800,00	39 800,00	33 306,25
2225	Sonstiger Sachaufwand	310 300,00	1 263 200,00	67 467,29
2226	Nicht finanzierungswirksamer Sachaufwand	201 400,00	151 200,00	178 581,74
223	Transferaufwand (laufende Transfers und Kapitaltransfers)	7 300,00	7 300,00	7 263,00
2231	Transferaufwand an Träger des öffentlichen Rechts	7 300,00	7 300,00	7 263,00
2232	Transferaufwand an Beteiligungen	0,00	0,00	0,00
2233	Transferaufwand an Unternehmen (mit Finanzunternehmen)	0,00	0,00	0,00
2234	Transferaufwand an Haushalte und Organisationen ohne Erwerbscharakter	0,00	0,00	0,00
2235	Transferaufwand an das Ausland	0,00	0,00	0,00
2236	Investitions- und Tilgungszuschüsse zwischen Unternehmungen und Betrieben der Gebietskörperschaft und der Gebietskörperschaft	0,00	0,00	0,00
2237	Nicht finanzierungswirksamer Transferaufwand	0,00	0,00	0,00
224	Finanzaufwand	11 300,00	0,00	0,00
2241	Zinsen aus Finanzschulden, Finanzierungsleasing, Forderungskauf und derivativen Finanzinstrumenten mit Grundgeschäft	11 300,00	0,00	0,00
2242	Zinsen und sonstige Aufwendungen aus derivativen Finanzinstrumenten ohne Grundgeschäft	0,00	0,00	0,00
2243	Gewinnentnahmen von Unternehmungen und marktbestimmten Betrieben der Gebietskörperschaft (innerhalb der Gebietskörperschaft)	0,00	0,00	0,00
2244	Sonstiger Finanzaufwand	0,00	0,00	0,00
2245	Nicht finanzierungswirksamer Finanzaufwand	0,00	0,00	0,00
22	Summe Aufwendungen	599 600,00	1 470 400,00	293 791,85
SA0	Saldo (0) Nettoergebnis (21 - 22)	2 000,00	-17 000,00	7 063,26
230	Entnahmen von Haushaltsrücklagen	0,00	0,00	200 000,00
2301	Entnahmen von Haushaltsrücklagen	0,00	0,00	200 000,00
240	Zuweisung an Haushaltsrücklagen	0,00	0,00	0,00
2401	Zuweisung an Haushaltsrücklagen	0,00	0,00	0,00
23	Summe Haushaltsrücklagen	0,00	0,00	200 000,00
SA00	Nettoergebnis nach Zuweisung und Entnahmen von Haushaltsrücklagen (Saldo 0 +/- SU23)	2 000,00	-17 000,00	207 063,26

Voranschlag 2023

Marktgemeinde St. Georgen am Ybbsfelde

Ergebnishaushalt Bereichsbudget 1. und 2. Ebene (Anlage 1a)**Wirtschaftsförderung (Gruppe 7)**

MVAG	Mittelverwendungs- und -aufbringungsgruppen (1. und 2. Ebene)	VA 2023	VA 2022	RA 2021
211	Erträge aus der operativen Verwaltungstätigkeit	12 100,00	12 100,00	9 372,50
2111	Erträge aus eigenen Abgaben	0,00	0,00	0,00
2112	Erträge aus Ertragsanteilen	0,00	0,00	0,00
2113	Erträge aus Gebühren	0,00	0,00	0,00
2114	Erträge aus Leistungen	0,00	0,00	0,00
2115	Erträge aus Besitz und wirtschaftlicher Tätigkeit	0,00	0,00	0,00
2116	Erträge aus Veräußerung und sonstige Erträge	12 100,00	12 100,00	9 372,50
2117	Nicht finanzierungswirksame operative Erträge	0,00	0,00	0,00
212	Erträge aus Transfers	4 200,00	4 200,00	3 494,32
2121	Transferertrag von Trägern des öffentlichen Rechts	4 000,00	4 000,00	3 375,00
2122	Transferertrag von Beteiligungen	0,00	0,00	0,00
2123	Transferertrag von Unternehmen (mit Finanzunternehmen)	0,00	0,00	0,00
2124	Transferertrag von Haushalten und Organisationen ohne Erwerbscharakter	0,00	0,00	0,00
2125	Transferertrag vom Ausland	0,00	0,00	0,00
2126	Investitions- und Tilgungszuschüsse zwischen Unternehmungen und Betrieben der Gebietskörperschaft und der Gebietskörperschaft	0,00	0,00	0,00
2127	Nicht finanzierungswirksamer Transferertrag	200,00	200,00	119,32
213	Finanzerträge	0,00	0,00	0,00
2131	Erträge aus Zinsen	0,00	0,00	0,00
2132	Erträge aus Zinsen aus derivativen Finanzinstrumenten ohne Grundgeschäft	0,00	0,00	0,00
2133	Erträge aus Gewinnentnahmen von marktbestimmten Betrieben	0,00	0,00	0,00
2134	Sonstige Finanzerträge	0,00	0,00	0,00
2135	Erträge aus Dividenden/Gewinnausschüttungen	0,00	0,00	0,00
2136	Sonstige nicht finanzierungswirksame Finanzerträge	0,00	0,00	0,00
21	Summe Erträge	16 300,00	16 300,00	12 866,82
221	Personalaufwand	0,00	0,00	0,00
2211	Personalaufwand (Bezüge, Nebengeb., Mehrleistungen)	0,00	0,00	0,00
2212	Gesetzlicher und freiwilliger Sozialaufwand	0,00	0,00	0,00
2213	Sonstiger Personalaufwand	0,00	0,00	0,00
2214	Nicht finanzierungswirksamer Personalaufwand	0,00	0,00	0,00
222	Sachaufwand (ohne Transferaufwand)	99 900,00	103 900,00	95 021,17
2221	Gebrauchs- und Verbrauchsgüter, Handelswaren	1 500,00	8 000,00	0,00
2222	Verwaltungs- und Betriebsaufwand	1 200,00	1 200,00	1 149,12

Voranschlag 2023

Marktgemeinde St. Georgen am Ybbsfelde

Ergebnishaushalt Bereichsbudget 1. und 2. Ebene (Anlage 1a)**Wirtschaftsförderung (Gruppe 7)**

MVAG	Mittelverwendungs- und -aufbringungsgruppen (1. und 2. Ebene)	VA 2023	VA 2022	RA 2021
2223	Leasing- und Mietaufwand	0,00	0,00	0,00
2224	Instandhaltung	0,00	0,00	0,00
2225	Sonstiger Sachaufwand	14 500,00	12 000,00	11 420,42
2226	Nicht finanzierungswirksamer Sachaufwand	82 700,00	82 700,00	82 451,63
223	Transferaufwand (laufende Transfers und Kapitaltransfers)	51 300,00	50 500,00	48 255,18
2231	Transferaufwand an Träger des öffentlichen Rechts	300,00	300,00	0,00
2232	Transferaufwand an Beteiligungen	0,00	0,00	0,00
2233	Transferaufwand an Unternehmen (mit Finanzunternehmen)	43 000,00	43 000,00	41 922,30
2234	Transferaufwand an Haushalte und Organisationen ohne Erwerbscharakter	8 000,00	7 200,00	6 332,88
2235	Transferaufwand an das Ausland	0,00	0,00	0,00
2236	Investitions- und Tilgungszuschüsse zwischen Unternehmungen und Betrieben der Gebietskörperschaft und der Gebietskörperschaft	0,00	0,00	0,00
2237	Nicht finanzierungswirksamer Transferaufwand	0,00	0,00	0,00
224	Finanzaufwand	0,00	0,00	0,00
2241	Zinsen aus Finanzschulden, Finanzierungsleasing, Forderungskauf und derivativen Finanzinstrumenten mit Grundgeschäft	0,00	0,00	0,00
2242	Zinsen und sonstige Aufwendungen aus derivativen Finanzinstrumenten ohne Grundgeschäft	0,00	0,00	0,00
2243	Gewinnentnahmen von Unternehmungen und marktbestimmten Betrieben der Gebietskörperschaft (innerhalb der Gebietskörperschaft)	0,00	0,00	0,00
2244	Sonstiger Finanzaufwand	0,00	0,00	0,00
2245	Nicht finanzierungswirksamer Finanzaufwand	0,00	0,00	0,00
22	Summe Aufwendungen	151 200,00	154 400,00	143 276,35
SA0	Saldo (0) Nettoergebnis (21 - 22)	-134 900,00	-138 100,00	-130 409,53
230	Entnahmen von Haushaltsrücklagen	0,00	0,00	0,00
2301	Entnahmen von Haushaltsrücklagen	0,00	0,00	0,00
240	Zuweisung an Haushaltsrücklagen	25 000,00	0,00	0,00
2401	Zuweisung an Haushaltsrücklagen	25 000,00	0,00	0,00
23	Summe Haushaltsrücklagen	-25 000,00	0,00	0,00
SA00	Nettoergebnis nach Zuweisung und Entnahmen von Haushaltsrücklagen (Saldo 0 +/- SU23)	-159 900,00	-138 100,00	-130 409,53

Voranschlag 2023

Marktgemeinde St. Georgen am Ybbsfelde

Ergebnishaushalt Bereichsbudget 1. und 2. Ebene (Anlage 1a)**Dienstleistungen (Gruppe 8)**

MVAG	Mittelverwendungs- und -aufbringungsgruppen (1. und 2. Ebene)	VA 2023	VA 2022	RA 2021
211	Erträge aus der operativen Verwaltungstätigkeit	3 385 200,00	1 643 900,00	1 875 700,67
2111	Erträge aus eigenen Abgaben	0,00	0,00	0,00
2112	Erträge aus Ertragsanteilen	0,00	0,00	0,00
2113	Erträge aus Gebühren	615 600,00	562 600,00	568 514,63
2114	Erträge aus Leistungen	3 700,00	3 800,00	4 240,66
2115	Erträge aus Besitz und wirtschaftlicher Tätigkeit	99 600,00	106 700,00	10 570,42
2116	Erträge aus Veräußerung und sonstige Erträge	2 665 800,00	959 400,00	1 291 950,96
2117	Nicht finanzierungswirksame operative Erträge	500,00	11 400,00	424,00
212	Erträge aus Transfers	82 200,00	75 300,00	64 590,87
2121	Transferertrag von Trägern des öffentlichen Rechts	23 800,00	23 300,00	12 785,88
2122	Transferertrag von Beteiligungen	0,00	0,00	0,00
2123	Transferertrag von Unternehmen (mit Finanzunternehmen)	0,00	0,00	0,00
2124	Transferertrag von Haushalten und Organisationen ohne Erwerbscharakter	0,00	0,00	0,00
2125	Transferertrag vom Ausland	0,00	0,00	0,00
2126	Investitions- und Tilgungszuschüsse zwischen Unternehmungen und Betrieben der Gebietskörperschaft und der Gebietskörperschaft	0,00	0,00	0,00
2127	Nicht finanzierungswirksamer Transferertrag	58 400,00	52 000,00	51 804,99
213	Finanzerträge	300,00	300,00	37,00
2131	Erträge aus Zinsen	300,00	300,00	37,00
2132	Erträge aus Zinsen aus derivativen Finanzinstrumenten ohne Grundgeschäft	0,00	0,00	0,00
2133	Erträge aus Gewinnentnahmen von marktbestimmten Betrieben	0,00	0,00	0,00
2134	Sonstige Finanzerträge	0,00	0,00	0,00
2135	Erträge aus Dividenden/Gewinnausschüttungen	0,00	0,00	0,00
2136	Sonstige nicht finanzierungswirksame Finanzerträge	0,00	0,00	0,00
21	Summe Erträge	3 467 700,00	1 719 500,00	1 940 328,54
221	Personalaufwand	57 500,00	55 900,00	40 961,98
2211	Personalaufwand (Bezüge, Nebengeb., Mehrleistungen)	44 100,00	43 100,00	30 887,02
2212	Gesetzlicher und freiwilliger Sozialaufwand	6 800,00	6 700,00	6 770,98
2213	Sonstiger Personalaufwand	0,00	0,00	0,00
2214	Nicht finanzierungswirksamer Personalaufwand	6 600,00	6 100,00	3 303,98
222	Sachaufwand (ohne Transferaufwand)	3 431 900,00	1 664 900,00	802 901,08
2221	Gebrauchs- und Verbrauchsgüter, Handelswaren	33 700,00	37 800,00	21 815,22
2222	Verwaltungs- und Betriebsaufwand	121 300,00	49 000,00	32 703,53

Voranschlag 2023

Marktgemeinde St. Georgen am Ybbsfelde

Ergebnishaushalt Bereichsbudget 1. und 2. Ebene (Anlage 1a)

Dienstleistungen (Gruppe 8)

MVAG	Mittelverwendungs- und -aufbringungsgruppen (1. und 2. Ebene)	VA 2023	VA 2022	RA 2021
2223	Leasing- und Mietaufwand	1 300,00	1 300,00	5 983,80
2224	Instandhaltung	77 100,00	156 300,00	47 454,89
2225	Sonstiger Sachaufwand	1 440 100,00	874 800,00	182 913,71
2226	Nicht finanzierungswirksamer Sachaufwand	1 758 400,00	545 700,00	512 029,93
223	Transferaufwand (laufende Transfers und Kapitaltransfers)	201 600,00	212 300,00	213 909,43
2231	Transferaufwand an Träger des öffentlichen Rechts	18 700,00	18 100,00	17 209,43
2232	Transferaufwand an Beteiligungen	0,00	0,00	0,00
2233	Transferaufwand an Unternehmen (mit Finanzunternehmen)	182 900,00	194 200,00	196 700,00
2234	Transferaufwand an Haushalte und Organisationen ohne Erwerbscharakter	0,00	0,00	0,00
2235	Transferaufwand an das Ausland	0,00	0,00	0,00
2236	Investitions- und Tilgungszuschüsse zwischen Unternehmungen und Betrieben der Gebietskörperschaft und der Gebietskörperschaft	0,00	0,00	0,00
2237	Nicht finanzierungswirksamer Transferaufwand	0,00	0,00	0,00
224	Finanzaufwand	42 600,00	43 700,00	39 457,62
2241	Zinsen aus Finanzschulden, Finanzierungsleasing, Forderungskauf und derivativen Finanzinstrumenten mit Grundgeschäft	42 600,00	43 700,00	39 457,62
2242	Zinsen und sonstige Aufwendungen aus derivativen Finanzinstrumenten ohne Grundgeschäft	0,00	0,00	0,00
2243	Gewinnentnahmen von Unternehmungen und marktbestimmten Betrieben der Gebietskörperschaft (innerhalb der Gebietskörperschaft)	0,00	0,00	0,00
2244	Sonstiger Finanzaufwand	0,00	0,00	0,00
2245	Nicht finanzierungswirksamer Finanzaufwand	0,00	0,00	0,00
22	Summe Aufwendungen	3 733 600,00	1 976 800,00	1 097 230,11
SA0	Saldo (0) Nettoergebnis (21 - 22)	-265 900,00	-257 300,00	843 098,43
230	Entnahmen von Haushaltsrücklagen	409 300,00	180 000,00	0,00
2301	Entnahmen von Haushaltsrücklagen	409 300,00	180 000,00	0,00
240	Zuweisung an Haushaltsrücklagen	5 000,00	5 000,00	27,75
2401	Zuweisung an Haushaltsrücklagen	5 000,00	5 000,00	27,75
23	Summe Haushaltsrücklagen	404 300,00	175 000,00	-27,75
SA00	Nettoergebnis nach Zuweisung und Entnahmen von Haushaltsrücklagen (Saldo 0 +/- SU23)	138 400,00	-82 300,00	843 070,68

Voranschlag 2023

Marktgemeinde St. Georgen am Ybbsfelde

Ergebnishaushalt Bereichsbudget 1. und 2. Ebene (Anlage 1a)

Finanzwirtschaft (Gruppe 9)

MVAG	Mittelverwendungs- und -aufbringungsgruppen (1. und 2. Ebene)	VA 2023	VA 2022	RA 2021
211	Erträge aus der operativen Verwaltungstätigkeit	4 330 400,00	3 960 800,00	4 257 662,28
2111	Erträge aus eigenen Abgaben	1 306 700,00	1 173 100,00	1 673 288,81
2112	Erträge aus Ertragsanteilen	3 022 000,00	2 786 000,00	2 572 558,59
2113	Erträge aus Gebühren	0,00	0,00	0,00
2114	Erträge aus Leistungen	0,00	0,00	0,00
2115	Erträge aus Besitz und wirtschaftlicher Tätigkeit	0,00	0,00	0,00
2116	Erträge aus Veräußerung und sonstige Erträge	1 700,00	1 700,00	11 814,88
2117	Nicht finanzierungswirksame operative Erträge	0,00	0,00	0,00
212	Erträge aus Transfers	47 000,00	49 100,00	85 657,17
2121	Transferertrag von Trägern des öffentlichen Rechts	47 000,00	49 100,00	85 657,17
2122	Transferertrag von Beteiligungen	0,00	0,00	0,00
2123	Transferertrag von Unternehmen (mit Finanzunternehmen)	0,00	0,00	0,00
2124	Transferertrag von Haushalten und Organisationen ohne Erwerbscharakter	0,00	0,00	0,00
2125	Transferertrag vom Ausland	0,00	0,00	0,00
2126	Investitions- und Tilgungszuschüsse zwischen Unternehmungen und Betrieben der Gebietskörperschaft und der Gebietskörperschaft	0,00	0,00	0,00
2127	Nicht finanzierungswirksamer Transferertrag	0,00	0,00	0,00
213	Finanzerträge	200,00	200,00	61,45
2131	Erträge aus Zinsen	200,00	200,00	61,45
2132	Erträge aus Zinsen aus derivativen Finanzinstrumenten ohne Grundgeschäft	0,00	0,00	0,00
2133	Erträge aus Gewinnentnahmen von marktbestimmten Betrieben	0,00	0,00	0,00
2134	Sonstige Finanzerträge	0,00	0,00	0,00
2135	Erträge aus Dividenden/Gewinnausschüttungen	0,00	0,00	0,00
2136	Sonstige nicht finanzierungswirksame Finanzerträge	0,00	0,00	0,00
21	Summe Erträge	4 377 600,00	4 010 100,00	4 343 380,90
221	Personalaufwand	900,00	900,00	732,94
2211	Personalaufwand (Bezüge, Nebengeb., Mehrleistungen)	600,00	600,00	594,84
2212	Gesetzlicher und freiwilliger Sozialaufwand	300,00	300,00	138,10
2213	Sonstiger Personalaufwand	0,00	0,00	0,00
2214	Nicht finanzierungswirksamer Personalaufwand	0,00	0,00	0,00
222	Sachaufwand (ohne Transferaufwand)	2 200,00	2 400,00	465,37
2221	Gebrauchs- und Verbrauchsgüter, Handelswaren	0,00	0,00	0,00
2222	Verwaltungs- und Betriebsaufwand	1 000,00	1 000,00	450,00

Voranschlag 2023

Marktgemeinde St. Georgen am Ybbsfelde

Ergebnishaushalt Bereichsbudget 1. und 2. Ebene (Anlage 1a)

Finanzwirtschaft (Gruppe 9)

MVAG	Mittelverwendungs- und -aufbringungsgruppen (1. und 2. Ebene)	VA 2023	VA 2022	RA 2021
2223	Leasing- und Mietaufwand	0,00	0,00	0,00
2224	Instandhaltung	0,00	0,00	0,00
2225	Sonstiger Sachaufwand	1 200,00	1 400,00	15,37
2226	Nicht finanzierungswirksamer Sachaufwand	0,00	0,00	0,00
223	Transferaufwand (laufende Transfers und Kapitaltransfers)	15 900,00	21 500,00	20 791,77
2231	Transferaufwand an Träger des öffentlichen Rechts	15 900,00	14 500,00	13 815,77
2232	Transferaufwand an Beteiligungen	0,00	7 000,00	6 976,00
2233	Transferaufwand an Unternehmen (mit Finanzunternehmen)	0,00	0,00	0,00
2234	Transferaufwand an Haushalte und Organisationen ohne Erwerbscharakter	0,00	0,00	0,00
2235	Transferaufwand an das Ausland	0,00	0,00	0,00
2236	Investitions- und Tilgungszuschüsse zwischen Unternehmungen und Betrieben der Gebietskörperschaft und der Gebietskörperschaft	0,00	0,00	0,00
2237	Nicht finanzierungswirksamer Transferaufwand	0,00	0,00	0,00
224	Finanzaufwand	1 600,00	1 600,00	2 705,23
2241	Zinsen aus Finanzschulden, Finanzierungsleasing, Forderungskauf und derivativen Finanzinstrumenten mit Grundgeschäft	300,00	300,00	1 361,42
2242	Zinsen und sonstige Aufwendungen aus derivativen Finanzinstrumenten ohne Grundgeschäft	0,00	0,00	0,00
2243	Gewinnentnahmen von Unternehmungen und marktbestimmten Betrieben der Gebietskörperschaft (innerhalb der Gebietskörperschaft)	0,00	0,00	0,00
2244	Sonstiger Finanzaufwand	1 300,00	1 300,00	1 343,81
2245	Nicht finanzierungswirksamer Finanzaufwand	0,00	0,00	0,00
22	Summe Aufwendungen	20 600,00	26 400,00	24 695,31
SA0	Saldo (0) Nettoergebnis (21 - 22)	4 357 000,00	3 983 700,00	4 318 685,59
230	Entnahmen von Haushaltsrücklagen	0,00	0,00	0,00
2301	Entnahmen von Haushaltsrücklagen	0,00	0,00	0,00
240	Zuweisung an Haushaltsrücklagen	0,00	0,00	14,16
2401	Zuweisung an Haushaltsrücklagen	0,00	0,00	14,16
23	Summe Haushaltsrücklagen	0,00	0,00	-14,16
SA00	Nettoergebnis nach Zuweisung und Entnahmen von Haushaltsrücklagen (Saldo 0 +/- SU23)	4 357 000,00	3 983 700,00	4 318 671,43

Finanzierungshaushalt Bereichsbudget 1. und 2. Ebene
(Anlage 1b)

Vertretungskörper und allgemeine Verwaltung (Gruppe 0)

MVAG	Mittelverwendungs- und aufbringungsgruppen (1. und 2. Ebene)	VA 2023	VA 2022	RA 2021
311	Einzahlungen aus der operativen Verwaltungstätigkeit	72 200,00	75 300,00	632 002,80
3111	Einzahlungen aus eigenen Abgaben	0,00	0,00	0,00
3112	Einzahlungen aus Ertragsanteilen	0,00	0,00	0,00
3113	Einzahlungen aus Gebühren	0,00	0,00	0,00
3114	Einzahlungen aus Leistungen	4 000,00	4 100,00	4 722,88
3115	Einzahlungen aus Besitz und wirtschaftlicher Tätigkeit	30 300,00	30 000,00	8 771,92
3116	Einzahlungen aus Veräußerung von geringwertigen Wirtschaftsgütern (GWG) und sonstige Einzahlungen	37 900,00	41 200,00	618 508,00
312	Einzahlungen aus Transfers (ohne Kapitaltransfers)	0,00	0,00	0,00
3121	Transferzahlungen von Trägern des öffentlichen Rechts	0,00	0,00	0,00
3122	Transferzahlungen von Beteiligungen	0,00	0,00	0,00
3123	Transferzahlungen von Unternehmen (inkl. Finanzunternehmen)	0,00	0,00	0,00
3124	Transferzahlungen von Haushalte und Organisationen ohne Erwerbscharakter	0,00	0,00	0,00
3125	Transferzahlungen vom Ausland	0,00	0,00	0,00
3126	Investitions- und Tilgungszuschüsse zwischen Unternehmungen und Betrieben der Gebietskörperschaft und der Gebietskörperschaft	0,00	0,00	0,00
313	Einzahlungen aus Finanzerträgen	0,00	0,00	0,00
3131	Einzahlungen aus Zinserträgen	0,00	0,00	0,00
3133	Einzahlungen aus Gewinnentnahmen von marktbestimmten Betrieben	0,00	0,00	0,00
3134	Sonstige Einzahlungen aus Finanzerträgen	0,00	0,00	0,00
3135	Einzahlungen aus Dividenden/Gewinnausschüttungen	0,00	0,00	0,00
31	Summe Einzahlungen operative Gebarung	72 200,00	75 300,00	632 002,80
321	Auszahlungen aus Personalaufwand	370 400,00	422 100,00	337 552,82
3211	Auszahlungen für Personalaufwand Bezüge, Nebengebühren, und Mehrleistungsvergütungen)	289 300,00	329 200,00	264 960,18
3212	Auszahlungen für gesetzliche und freiwillige Sozialaufwendungen	81 100,00	92 900,00	72 592,64
3213	Auszahlungen aus sonstigem Personalaufwand	0,00	0,00	0,00
322	Auszahlungen aus Sachaufwand (ohne Transferaufwand)	284 000,00	265 300,00	828 605,52
3221	Auszahlungen für Gebrauchs- und Verbrauchsgüter, Handelswaren	23 600,00	23 300,00	20 327,14
3222	Auszahlungen für Verwaltungs- und Betriebsaufwand	30 000,00	17 900,00	15 165,57
3223	Auszahlungen für Leasing- und Mietaufwand	2 100,00	2 000,00	1 516,86
3224	Auszahlungen für Instandhaltung	21 900,00	22 400,00	17 931,28
3225	Sonstige Auszahlungen aus Sachaufwand	206 400,00	199 700,00	773 664,67
323	Auszahlungen aus Transfers (ohne Kapitaltransfers)	116 100,00	110 000,00	119 584,01
3231	Transferzahlungen an Träger des öffentlichen Rechts	110 000,00	22 900,00	30 820,92
3232	Transferzahlungen an Beteiligungen	0,00	0,00	0,00
3233	Transferzahlungen an Unternehmen (inkl. Finanzunternehmen)	0,00	0,00	0,00
3234	Transferzahlungen an Haushalte und Organisationen ohne Erwerbscharakter	6 100,00	87 100,00	88 763,09

Voranschlag 2023

Marktgemeinde St. Georgen am Ybbsfelde

Finanzierungshaushalt Bereichsbudget 1. und 2. Ebene (Anlage 1b)

Vertretungskörper und allgemeine Verwaltung (Gruppe 0)

MVAG	Mittelverwendungs- und aufbringungsgruppen (1. und 2. Ebene)	VA 2023	VA 2022	RA 2021
3235	Transferzahlungen an das Ausland	0,00	0,00	0,00
3236	Investitions- und Tilgungszuschüsse zwischen Unternehmungen und Betrieben der Gebietskörperschaft und der Gebietskörperschaft	0,00	0,00	0,00
324	Auszahlungen aus Finanzaufwand	1 900,00	1 900,00	2 285,18
3241	Auszahlungen für Zinsaufwand, für Finanzierungsleasing, für Forderungskauf, für Finanzschulden und derivative Finanzinstrumente	0,00	0,00	0,00
3242	Auszahlungen für Zinsen aus derivativen Finanzinstrumenten ohne Grundgeschäft	0,00	0,00	0,00
3243	Auszahlung aus Gewinnentnahmen von marktbestimmten Betrieben	0,00	0,00	0,00
3244	Sonstige Auszahlungen aus Finanzaufwendungen	1 900,00	1 900,00	2 285,18
32	Summe Auszahlungen operative Gebarung	772 400,00	799 300,00	1 288 027,53
SA1	Saldo (1) Geldfluss aus der Operativen Gebarung (31 – 32)	-700 200,00	-724 000,00	-656 024,73
331	Einzahlungen aus der Investitionstätigkeit	0,00	0,00	0,00
3311	Einzahlungen aus der Veräußerung von immateriellem Vermögen	0,00	0,00	0,00
3312	Einzahlungen aus der Veräußerung von Grundstücken und Grundstückeinrichtungen	0,00	0,00	0,00
3313	Einzahlungen aus der Veräußerung von Gebäuden und Bauten	0,00	0,00	0,00
3314	Einzahlungen aus der Veräußerung von technischen Anlagen, Fahrzeuge und Maschinen	0,00	0,00	0,00
3315	Einzahlungen aus der Veräußerung von Amts-, Betriebs- und Geschäftsausstattung	0,00	0,00	0,00
3316	Einzahlungen aus der Veräußerung von Kulturgütern	0,00	0,00	0,00
3317	Einzahlungen aus der Veräußerung von Beteiligungen	0,00	0,00	0,00
332	Einzahlungen aus der Rückzahlung von Darlehen sowie gewährten Vorschüssen	0,00	0,00	0,00
3321	Einzahlungen aus Darlehen an Träger des öffentlichen Rechts	0,00	0,00	0,00
3322	Einzahlungen aus Darlehen an Beteiligungen	0,00	0,00	0,00
3323	Einzahlungen aus Darlehen an Unternehmen und Haushalte	0,00	0,00	0,00
3325	Einzahlungen aus Vorschüssen und Anzahlungen	0,00	0,00	0,00
333	Einzahlungen aus Kapitaltransfers	0,00	0,00	0,00
3331	Kapitaltransferzahlungen von Trägern des öffentlichen Rechts	0,00	0,00	0,00
3332	Kapitaltransferzahlungen von Beteiligungen	0,00	0,00	0,00
3333	Kapitaltransferzahlungen von Unternehmen	0,00	0,00	0,00
3334	Kapitaltransferzahlungen von Haushalten und Organisationen ohne Erwerbscharakter	0,00	0,00	0,00
3335	Kapitaltransferzahlungen vom Ausland	0,00	0,00	0,00
33	Summe Einzahlungen investive Gebarung	0,00	0,00	0,00
341	Auszahlungen aus der Investitionstätigkeit	34 800,00	60 600,00	607 170,95
3411	Auszahlungen für den Erwerb von immateriellem Vermögen	17 800,00	15 900,00	4 123,41
3412	Auszahlungen für den Erwerb von Grundstücken und Grundstückseinrichtungen	0,00	0,00	0,00
3413	Auszahlungen für den Erwerb von Gebäuden und Bauten	1 500,00	29 500,00	538 781,99

Voranschlag 2023

Marktgemeinde St. Georgen am Ybbsfelde

Finanzierungshaushalt Bereichsbudget 1. und 2. Ebene (Anlage 1b)

Vertretungskörper und allgemeine Verwaltung (Gruppe 0)

MVAG	Mittelverwendungs- und aufbringungsgruppen (1. und 2. Ebene)	VA 2023	VA 2022	RA 2021
3414	Auszahlungen für den Erwerb von technischen Anlagen, Fahrzeuge und Maschinen	1 500,00	1 500,00	918,85
3415	Auszahlungen für den Erwerb von Amts-, Betriebs- und Geschäftsausstattung	14 000,00	13 700,00	63 346,70
3416	Auszahlungen für den Erwerb von Kulturgütern	0,00	0,00	0,00
3417	Auszahlungen für den Erwerb von Beteiligungen	0,00	0,00	0,00
342	Auszahlungen von gewährten Darlehen sowie gewährten Vorschüssen	0,00	0,00	0,00
3421	Auszahlung von Darlehen an Träger des öffentlichen Rechts	0,00	0,00	0,00
3422	Auszahlung von Darlehen an Beteiligungen	0,00	0,00	0,00
3423	Auszahlung von Darlehen an Unternehmen und Haushalte	0,00	0,00	0,00
3425	Auszahlungen von Vorschüssen und Anzahlungen	0,00	0,00	0,00
343	Auszahlungen aus Kapitaltransfers	0,00	0,00	0,00
3431	Kapitaltransferzahlungen an Träger des öffentlichen Rechts	0,00	0,00	0,00
3432	Kapitaltransferzahlungen an Beteiligungen	0,00	0,00	0,00
3433	Kapitaltransferzahlungen an Unternehmen (Finanzunternehmen)	0,00	0,00	0,00
3434	Kapitaltransferzahlungen an Haushalte und Organisationen ohne Erwerbscharakter	0,00	0,00	0,00
3435	Kapitaltransferzahlungen an das Ausland	0,00	0,00	0,00
34	Summe Auszahlungen investive Gebarung	34 800,00	60 600,00	607 170,95
SA2	Saldo (2) Geldfluss aus der Investiven Gebarung (33 – 34)	-34 800,00	-60 600,00	-607 170,95
SA3	Saldo (3) Nettofinanzierungssaldo (Saldo 1 + Saldo 2)	-735 000,00	-784 600,00	-1 263 195,68
351	Einzahlungen aus der Aufnahme von Finanzschulden	0,00	0,00	0,00
3511	Einzahlungen aus empfangenen Darlehen von öffentlichen Körperschaften und Rechtsträgern	0,00	0,00	0,00
3512	Einzahlungen aus empfangenen Darlehen von Beteiligungen	0,00	0,00	0,00
3513	Einzahlungen aus empfangenen Darlehen von Unternehmen und privaten Haushalten	0,00	0,00	0,00
3514	Einzahlungen aus Finanzschulden (Finanzunternehmen)	0,00	0,00	0,00
353	Einzahlungen infolge eines Kapitaltausch bei derivativen Finanzinstrumenten mit Grundgeschäft	0,00	0,00	0,00
3530	Einzahlungen infolge eines Kapitaltausch bei derivativen Finanzinstrumenten mit Grundgeschäft	0,00	0,00	0,00
355	Einzahlungen aus dem Abgang von Finanzinstrumenten	61 300,00	60 000,00	60 122,73
3550	Einzahlungen aus dem Abgang von Finanzinstrumenten	61 300,00	60 000,00	60 122,73
35	Summe Einzahlungen aus der Finanzierungstätigkeit	61 300,00	60 000,00	60 122,73
361	Auszahlungen aus der Tilgung von Finanzschulden	0,00	0,00	0,00
3611	Auszahlungen aus empfangenen Darlehen von öffentlichen Körperschaften und Rechtsträgern	0,00	0,00	0,00
3612	Auszahlungen aus empfangenen Darlehen von Beteiligungen	0,00	0,00	0,00
3613	Auszahlungen aus empfangenen Darlehen von Unternehmen und privaten Haushalten	0,00	0,00	0,00

Voranschlag 2023

Marktgemeinde St. Georgen am Ybbsfelde

Finanzierungshaushalt Bereichsbudget 1. und 2. Ebene (Anlage 1b)

Vertretungskörper und allgemeine Verwaltung (Gruppe 0)

MVAG	Mittelverwendungs- und aufbringungsgruppen (1. und 2. Ebene)	VA 2023	VA 2022	RA 2021
3614	Auszahlungen aus Finanzschulden	0,00	0,00	0,00
3615	Auszahlung aus der Rückzahlung von Leasingverbindlichkeiten	0,00	0,00	0,00
363	Auszahlungen infolge eines Kapitaltausch bei derivativen Finanzinstrumenten mit Grundgeschäft	0,00	0,00	0,00
3630	Auszahlungen infolge eines Kapitaltausch bei derivativen Finanzinstrumenten mit Grundgeschäft	0,00	0,00	0,00
365	Auszahlungen für den Erwerb von Finanzinstrumenten	0,00	0,00	0,00
3650	Auszahlungen für den Erwerb von Finanzinstrumenten	0,00	0,00	0,00
36	Summe Auszahlungen aus der Finanzierungstätigkeit	0,00	0,00	0,00
SA4	Saldo (4) Geldfluss aus der Finanzierungstätigkeit (35 – 36)	61 300,00	60 000,00	60 122,73
SA5	Saldo (5) Geldfluss aus der voranschlagswirksamen Gebarung (Saldo 3 + Saldo 4)	-673 700,00	-724 600,00	-1 203 072,95

Öffentliche Ordnung und Sicherheit (Gruppe 1)

MVAG	Mittelverwendungs- und aufbringungsgruppen (1. und 2. Ebene)	VA 2023	VA 2022	RA 2021
311	Einzahlungen aus der operativen Verwaltungstätigkeit	59 300,00	52 300,00	3 531,00
3111	Einzahlungen aus eigenen Abgaben	0,00	0,00	0,00
3112	Einzahlungen aus Ertragsanteilen	0,00	0,00	0,00
3113	Einzahlungen aus Gebühren	0,00	0,00	0,00
3114	Einzahlungen aus Leistungen	3 600,00	3 600,00	3 519,00
3115	Einzahlungen aus Besitz und wirtschaftlicher Tätigkeit	0,00	0,00	0,00
3116	Einzahlungen aus Veräußerung von geringwertigen Wirtschaftsgütern (GWG) und sonstige Einzahlungen	55 700,00	48 700,00	12,00
312	Einzahlungen aus Transfers (ohne Kapitaltransfers)	0,00	0,00	0,00
3121	Transferzahlungen von Trägern des öffentlichen Rechts	0,00	0,00	0,00
3122	Transferzahlungen von Beteiligungen	0,00	0,00	0,00
3123	Transferzahlungen von Unternehmen (inkl. Finanzunternehmen)	0,00	0,00	0,00
3124	Transferzahlungen von Haushalte und Organisationen ohne Erwerbscharakter	0,00	0,00	0,00
3125	Transferzahlungen vom Ausland	0,00	0,00	0,00
3126	Investitions- und Tilgungszuschüsse zwischen Unternehmungen und Betrieben der Gebietskörperschaft und der Gebietskörperschaft	0,00	0,00	0,00
313	Einzahlungen aus Finanzerträgen	0,00	0,00	0,00
3131	Einzahlungen aus Zinserträgen	0,00	0,00	0,00
3133	Einzahlungen aus Gewinnentnahmen von marktbestimmten Betrieben	0,00	0,00	0,00
3134	Sonstige Einzahlungen aus Finanzerträgen	0,00	0,00	0,00
3135	Einzahlungen aus Dividenden/Gewinnausschüttungen	0,00	0,00	0,00
31	Summe Einzahlungen operative Gebarung	59 300,00	52 300,00	3 531,00
321	Auszahlungen aus Personalaufwand	5 400,00	0,00	0,00
3211	Auszahlungen für Personalaufwand Bezüge, Nebengebühren, und Mehrleistungsvergütungen)	4 100,00	0,00	0,00
3212	Auszahlungen für gesetzliche und freiwillige Sozialaufwendungen	1 300,00	0,00	0,00
3213	Auszahlungen aus sonstigem Personalaufwand	0,00	0,00	0,00
322	Auszahlungen aus Sachaufwand (ohne Transferaufwand)	69 700,00	67 500,00	15 578,86
3221	Auszahlungen für Gebrauchs- und Verbrauchsgüter, Handelswaren	500,00	100,00	0,00
3222	Auszahlungen für Verwaltungs- und Betriebsaufwand	10 400,00	10 400,00	11 701,40
3223	Auszahlungen für Leasing- und Mietaufwand	0,00	0,00	0,00
3224	Auszahlungen für Instandhaltung	2 600,00	1 200,00	1 026,38
3225	Sonstige Auszahlungen aus Sachaufwand	56 200,00	55 800,00	2 851,08
323	Auszahlungen aus Transfers (ohne Kapitaltransfers)	27 300,00	31 800,00	49 999,37
3231	Transferzahlungen an Träger des öffentlichen Rechts	26 000,00	29 500,00	49 002,57
3232	Transferzahlungen an Beteiligungen	0,00	0,00	0,00
3233	Transferzahlungen an Unternehmen (inkl. Finanzunternehmen)	0,00	0,00	0,00
3234	Transferzahlungen an Haushalte und Organisationen ohne Erwerbscharakter	1 300,00	2 300,00	996,80

Öffentliche Ordnung und Sicherheit (Gruppe 1)

MVAG	Mittelverwendungs- und aufbringungsgruppen (1. und 2. Ebene)	VA 2023	VA 2022	RA 2021
3235	Transferzahlungen an das Ausland	0,00	0,00	0,00
3236	Investitions- und Tilgungszuschüsse zwischen Unternehmungen und Betrieben der Gebietskörperschaft und der Gebietskörperschaft	0,00	0,00	0,00
324	Auszahlungen aus Finanzaufwand	4 700,00	700,00	0,00
3241	Auszahlungen für Zinsaufwand, für Finanzierungsleasing, für Forderungskauf, für Finanzschulden und derivative Finanzinstrumente	4 700,00	700,00	0,00
3242	Auszahlungen für Zinsen aus derivativen Finanzinstrumenten ohne Grundgeschäft	0,00	0,00	0,00
3243	Auszahlung aus Gewinnentnahmen von marktbestimmten Betrieben	0,00	0,00	0,00
3244	Sonstige Auszahlungen aus Finanzaufwendungen	0,00	0,00	0,00
32	Summe Auszahlungen operative Gebarung	107 100,00	100 000,00	65 578,23
SA1	Saldo (1) Geldfluss aus der Operativen Gebarung (31 – 32)	-47 800,00	-47 700,00	-62 047,23
331	Einzahlungen aus der Investitionstätigkeit	0,00	0,00	0,00
3311	Einzahlungen aus der Veräußerung von immateriellem Vermögen	0,00	0,00	0,00
3312	Einzahlungen aus der Veräußerung von Grundstücken und Grundstückeinrichtungen	0,00	0,00	0,00
3313	Einzahlungen aus der Veräußerung von Gebäuden und Bauten	0,00	0,00	0,00
3314	Einzahlungen aus der Veräußerung von technischen Anlagen, Fahrzeuge und Maschinen	0,00	0,00	0,00
3315	Einzahlungen aus der Veräußerung von Amts-, Betriebs- und Geschäftsausstattung	0,00	0,00	0,00
3316	Einzahlungen aus der Veräußerung von Kulturgütern	0,00	0,00	0,00
3317	Einzahlungen aus der Veräußerung von Beteiligungen	0,00	0,00	0,00
332	Einzahlungen aus der Rückzahlung von Darlehen sowie gewährten Vorschüssen	0,00	0,00	0,00
3321	Einzahlungen aus Darlehen an Träger des öffentlichen Rechts	0,00	0,00	0,00
3322	Einzahlungen aus Darlehen an Beteiligungen	0,00	0,00	0,00
3323	Einzahlungen aus Darlehen an Unternehmen und Haushalte	0,00	0,00	0,00
3325	Einzahlungen aus Vorschüssen und Anzahlungen	0,00	0,00	0,00
333	Einzahlungen aus Kapitaltransfers	0,00	0,00	0,00
3331	Kapitaltransferzahlungen von Trägern des öffentlichen Rechts	0,00	0,00	0,00
3332	Kapitaltransferzahlungen von Beteiligungen	0,00	0,00	0,00
3333	Kapitaltransferzahlungen von Unternehmen	0,00	0,00	0,00
3334	Kapitaltransferzahlungen von Haushalten und Organisationen ohne Erwerbscharakter	0,00	0,00	0,00
3335	Kapitaltransferzahlungen vom Ausland	0,00	0,00	0,00
33	Summe Einzahlungen investive Gebarung	0,00	0,00	0,00
341	Auszahlungen aus der Investitionstätigkeit	362 000,00	236 000,00	8 350,16
3411	Auszahlungen für den Erwerb von immateriellem Vermögen	0,00	0,00	0,00
3412	Auszahlungen für den Erwerb von Grundstücken und Grundstückseinrichtungen	312 000,00	216 000,00	8 350,16
3413	Auszahlungen für den Erwerb von Gebäuden und Bauten	50 000,00	20 000,00	0,00

Voranschlag 2023

Marktgemeinde St. Georgen am Ybbsfelde

Finanzierungshaushalt Bereichsbudget 1. und 2. Ebene (Anlage 1b)

Öffentliche Ordnung und Sicherheit (Gruppe 1)

MVAG	Mittelverwendungs- und aufbringungsgruppen (1. und 2. Ebene)	VA 2023	VA 2022	RA 2021
3414	Auszahlungen für den Erwerb von technischen Anlagen, Fahrzeuge und Maschinen	0,00	0,00	0,00
3415	Auszahlungen für den Erwerb von Amts-, Betriebs- und Geschäftsausstattung	0,00	0,00	0,00
3416	Auszahlungen für den Erwerb von Kulturgütern	0,00	0,00	0,00
3417	Auszahlungen für den Erwerb von Beteiligungen	0,00	0,00	0,00
342	Auszahlungen von gewährten Darlehen sowie gewährten Vorschüssen	0,00	0,00	0,00
3421	Auszahlung von Darlehen an Träger des öffentlichen Rechts	0,00	0,00	0,00
3422	Auszahlung von Darlehen an Beteiligungen	0,00	0,00	0,00
3423	Auszahlung von Darlehen an Unternehmen und Haushalte	0,00	0,00	0,00
3425	Auszahlungen von Vorschüssen und Anzahlungen	0,00	0,00	0,00
343	Auszahlungen aus Kapitaltransfers	0,00	0,00	0,00
3431	Kapitaltransferzahlungen an Träger des öffentlichen Rechts	0,00	0,00	0,00
3432	Kapitaltransferzahlungen an Beteiligungen	0,00	0,00	0,00
3433	Kapitaltransferzahlungen an Unternehmen (Finanzunternehmen)	0,00	0,00	0,00
3434	Kapitaltransferzahlungen an Haushalte und Organisationen ohne Erwerbscharakter	0,00	0,00	0,00
3435	Kapitaltransferzahlungen an das Ausland	0,00	0,00	0,00
34	Summe Auszahlungen investive Gebarung	362 000,00	236 000,00	8 350,16
SA2	Saldo (2) Geldfluss aus der Investiven Gebarung (33 – 34)	-362 000,00	-236 000,00	-8 350,16
SA3	Saldo (3) Nettofinanzierungssaldo (Saldo 1 + Saldo 2)	-409 800,00	-283 700,00	-70 397,39
351	Einzahlungen aus der Aufnahme von Finanzschulden	312 000,00	209 600,00	0,00
3511	Einzahlungen aus empfangenen Darlehen von öffentlichen Körperschaften und Rechtsträgern	0,00	0,00	0,00
3512	Einzahlungen aus empfangenen Darlehen von Beteiligungen	0,00	0,00	0,00
3513	Einzahlungen aus empfangenen Darlehen von Unternehmen und privaten Haushalten	0,00	0,00	0,00
3514	Einzahlungen aus Finanzschulden (Finanzunternehmen)	312 000,00	209 600,00	0,00
353	Einzahlungen infolge eines Kapitaltausch bei derivativen Finanzinstrumenten mit Grundgeschäft	0,00	0,00	0,00
3530	Einzahlungen infolge eines Kapitaltausch bei derivativen Finanzinstrumenten mit Grundgeschäft	0,00	0,00	0,00
355	Einzahlungen aus dem Abgang von Finanzinstrumenten	0,00	0,00	0,00
3550	Einzahlungen aus dem Abgang von Finanzinstrumenten	0,00	0,00	0,00
35	Summe Einzahlungen aus der Finanzierungstätigkeit	312 000,00	209 600,00	0,00
361	Auszahlungen aus der Tilgung von Finanzschulden	15 600,00	10 500,00	0,00
3611	Auszahlungen aus empfangenen Darlehen von öffentlichen Körperschaften und Rechtsträgern	0,00	0,00	0,00
3612	Auszahlungen aus empfangenen Darlehen von Beteiligungen	0,00	0,00	0,00
3613	Auszahlungen aus empfangenen Darlehen von Unternehmen und privaten Haushalten	0,00	0,00	0,00

Voranschlag 2023

Marktgemeinde St. Georgen am Ybbsfelde

Finanzierungshaushalt Bereichsbudget 1. und 2. Ebene (Anlage 1b)

Öffentliche Ordnung und Sicherheit (Gruppe 1)

MVAG	Mittelverwendungs- und aufbringungsgruppen (1. und 2. Ebene)	VA 2023	VA 2022	RA 2021
3614	Auszahlungen aus Finanzschulden	15 600,00	10 500,00	0,00
3615	Auszahlung aus der Rückzahlung von Leasingverbindlichkeiten	0,00	0,00	0,00
363	Auszahlungen infolge eines Kapitaltausch bei derivativen Finanzinstrumenten mit Grundgeschäft	0,00	0,00	0,00
3630	Auszahlungen infolge eines Kapitaltausch bei derivativen Finanzinstrumenten mit Grundgeschäft	0,00	0,00	0,00
365	Auszahlungen für den Erwerb von Finanzinstrumenten	0,00	0,00	0,00
3650	Auszahlungen für den Erwerb von Finanzinstrumenten	0,00	0,00	0,00
36	Summe Auszahlungen aus der Finanzierungstätigkeit	15 600,00	10 500,00	0,00
SA4	Saldo (4) Geldfluss aus der Finanzierungstätigkeit (35 – 36)	296 400,00	199 100,00	0,00
SA5	Saldo (5) Geldfluss aus der voranschlagswirksamen Gebarung (Saldo 3 + Saldo 4)	-113 400,00	-84 600,00	-70 397,39

Unterricht, Erziehung, Sport und Wissenschaft (Gruppe 2)

MVAG	Mittelverwendungs- und aufbringungsgruppen (1. und 2. Ebene)	VA 2023	VA 2022	RA 2021
311	Einzahlungen aus der operativen Verwaltungstätigkeit	117 700,00	139 100,00	96 997,35
3111	Einzahlungen aus eigenen Abgaben	0,00	0,00	0,00
3112	Einzahlungen aus Ertragsanteilen	0,00	0,00	0,00
3113	Einzahlungen aus Gebühren	0,00	0,00	0,00
3114	Einzahlungen aus Leistungen	13 000,00	13 400,00	12 309,12
3115	Einzahlungen aus Besitz und wirtschaftlicher Tätigkeit	2 500,00	2 500,00	2 939,03
3116	Einzahlungen aus Veräußerung von geringwertigen Wirtschaftsgütern (GWG) und sonstige Einzahlungen	102 200,00	123 200,00	81 749,20
312	Einzahlungen aus Transfers (ohne Kapitaltransfers)	343 600,00	111 800,00	34 059,36
3121	Transferzahlungen von Trägern des öffentlichen Rechts	343 600,00	111 800,00	34 059,36
3122	Transferzahlungen von Beteiligungen	0,00	0,00	0,00
3123	Transferzahlungen von Unternehmen (inkl. Finanzunternehmen)	0,00	0,00	0,00
3124	Transferzahlungen von Haushalte und Organisationen ohne Erwerbscharakter	0,00	0,00	0,00
3125	Transferzahlungen vom Ausland	0,00	0,00	0,00
3126	Investitions- und Tilgungszuschüsse zwischen Unternehmungen und Betrieben der Gebietskörperschaft und der Gebietskörperschaft	0,00	0,00	0,00
313	Einzahlungen aus Finanzerträgen	0,00	0,00	0,00
3131	Einzahlungen aus Zinserträgen	0,00	0,00	0,00
3133	Einzahlungen aus Gewinnentnahmen von marktbestimmten Betrieben	0,00	0,00	0,00
3134	Sonstige Einzahlungen aus Finanzerträgen	0,00	0,00	0,00
3135	Einzahlungen aus Dividenden/Gewinnausschüttungen	0,00	0,00	0,00
31	Summe Einzahlungen operative Gebarung	461 300,00	250 900,00	131 056,71
321	Auszahlungen aus Personalaufwand	387 800,00	438 500,00	400 018,74
3211	Auszahlungen für Personalaufwand Bezüge, Nebengebühren, und Mehrleistungsvergütungen)	307 300,00	350 200,00	316 190,87
3212	Auszahlungen für gesetzliche und freiwillige Sozialaufwendungen	80 500,00	88 300,00	83 827,87
3213	Auszahlungen aus sonstigem Personalaufwand	0,00	0,00	0,00
322	Auszahlungen aus Sachaufwand (ohne Transferaufwand)	327 000,00	254 700,00	205 417,93
3221	Auszahlungen für Gebrauchs- und Verbrauchsgüter, Handelswaren	34 900,00	41 600,00	35 333,12
3222	Auszahlungen für Verwaltungs- und Betriebsaufwand	105 100,00	64 000,00	46 779,04
3223	Auszahlungen für Leasing- und Mietaufwand	3 700,00	5 400,00	3 913,84
3224	Auszahlungen für Instandhaltung	38 300,00	28 800,00	29 627,54
3225	Sonstige Auszahlungen aus Sachaufwand	145 000,00	114 900,00	89 764,39
323	Auszahlungen aus Transfers (ohne Kapitaltransfers)	258 400,00	228 000,00	252 967,35
3231	Transferzahlungen an Träger des öffentlichen Rechts	251 000,00	220 900,00	247 672,35
3232	Transferzahlungen an Beteiligungen	0,00	0,00	0,00
3233	Transferzahlungen an Unternehmen (inkl. Finanzunternehmen)	0,00	0,00	0,00
3234	Transferzahlungen an Haushalte und Organisationen ohne Erwerbscharakter	7 400,00	7 100,00	5 295,00

Unterricht, Erziehung, Sport und Wissenschaft (Gruppe 2)

MVAG	Mittelverwendungs- und aufbringungsgruppen (1. und 2. Ebene)	VA 2023	VA 2022	RA 2021
3235	Transferzahlungen an das Ausland	0,00	0,00	0,00
3236	Investitions- und Tilgungszuschüsse zwischen Unternehmungen und Betrieben der Gebietskörperschaft und der Gebietskörperschaft	0,00	0,00	0,00
324	Auszahlungen aus Finanzaufwand	38 400,00	16 200,00	17 262,83
3241	Auszahlungen für Zinsaufwand, für Finanzierungsleasing, für Forderungskauf, für Finanzschulden und derivative Finanzinstrumente	38 400,00	16 200,00	17 262,83
3242	Auszahlungen für Zinsen aus derivativen Finanzinstrumenten ohne Grundgeschäft	0,00	0,00	0,00
3243	Auszahlung aus Gewinnentnahmen von marktbestimmten Betrieben	0,00	0,00	0,00
3244	Sonstige Auszahlungen aus Finanzaufwendungen	0,00	0,00	0,00
32	Summe Auszahlungen operative Gebarung	1 011 600,00	937 400,00	875 666,85
SA1	Saldo (1) Geldfluss aus der Operativen Gebarung (31 – 32)	-550 300,00	-686 500,00	-744 610,14
331	Einzahlungen aus der Investitionstätigkeit	0,00	0,00	0,00
3311	Einzahlungen aus der Veräußerung von immateriellem Vermögen	0,00	0,00	0,00
3312	Einzahlungen aus der Veräußerung von Grundstücken und Grundstückeinrichtungen	0,00	0,00	0,00
3313	Einzahlungen aus der Veräußerung von Gebäuden und Bauten	0,00	0,00	0,00
3314	Einzahlungen aus der Veräußerung von technischen Anlagen, Fahrzeuge und Maschinen	0,00	0,00	0,00
3315	Einzahlungen aus der Veräußerung von Amts-, Betriebs- und Geschäftsausstattung	0,00	0,00	0,00
3316	Einzahlungen aus der Veräußerung von Kulturgütern	0,00	0,00	0,00
3317	Einzahlungen aus der Veräußerung von Beteiligungen	0,00	0,00	0,00
332	Einzahlungen aus der Rückzahlung von Darlehen sowie gewährten Vorschüssen	0,00	0,00	0,00
3321	Einzahlungen aus Darlehen an Träger des öffentlichen Rechts	0,00	0,00	0,00
3322	Einzahlungen aus Darlehen an Beteiligungen	0,00	0,00	0,00
3323	Einzahlungen aus Darlehen an Unternehmen und Haushalte	0,00	0,00	0,00
3325	Einzahlungen aus Vorschüssen und Anzahlungen	0,00	0,00	0,00
333	Einzahlungen aus Kapitaltransfers	10 000,00	234 500,00	0,00
3331	Kapitaltransferzahlungen von Trägern des öffentlichen Rechts	10 000,00	234 500,00	0,00
3332	Kapitaltransferzahlungen von Beteiligungen	0,00	0,00	0,00
3333	Kapitaltransferzahlungen von Unternehmen	0,00	0,00	0,00
3334	Kapitaltransferzahlungen von Haushalten und Organisationen ohne Erwerbscharakter	0,00	0,00	0,00
3335	Kapitaltransferzahlungen vom Ausland	0,00	0,00	0,00
33	Summe Einzahlungen investive Gebarung	10 000,00	234 500,00	0,00
341	Auszahlungen aus der Investitionstätigkeit	74 600,00	1 285 900,00	87 280,06
3411	Auszahlungen für den Erwerb von immateriellem Vermögen	0,00	0,00	0,00
3412	Auszahlungen für den Erwerb von Grundstücken und Grundstückseinrichtungen	51 500,00	11 100,00	32 716,78
3413	Auszahlungen für den Erwerb von Gebäuden und Bauten	0,00	1 123 900,00	23 760,00

Unterricht, Erziehung, Sport und Wissenschaft (Gruppe 2)

MVAG	Mittelverwendungs- und aufbringungsgruppen (1. und 2. Ebene)	VA 2023	VA 2022	RA 2021
3414	Auszahlungen für den Erwerb von technischen Anlagen, Fahrzeuge und Maschinen	0,00	0,00	0,00
3415	Auszahlungen für den Erwerb von Amts-, Betriebs- und Geschäftsausstattung	23 100,00	150 900,00	30 803,28
3416	Auszahlungen für den Erwerb von Kulturgütern	0,00	0,00	0,00
3417	Auszahlungen für den Erwerb von Beteiligungen	0,00	0,00	0,00
342	Auszahlungen von gewährten Darlehen sowie gewährten Vorschüssen	0,00	0,00	0,00
3421	Auszahlung von Darlehen an Träger des öffentlichen Rechts	0,00	0,00	0,00
3422	Auszahlung von Darlehen an Beteiligungen	0,00	0,00	0,00
3423	Auszahlung von Darlehen an Unternehmen und Haushalte	0,00	0,00	0,00
3425	Auszahlungen von Vorschüssen und Anzahlungen	0,00	0,00	0,00
343	Auszahlungen aus Kapitaltransfers	0,00	0,00	0,00
3431	Kapitaltransferzahlungen an Träger des öffentlichen Rechts	0,00	0,00	0,00
3432	Kapitaltransferzahlungen an Beteiligungen	0,00	0,00	0,00
3433	Kapitaltransferzahlungen an Unternehmen (Finanzunternehmen)	0,00	0,00	0,00
3434	Kapitaltransferzahlungen an Haushalte und Organisationen ohne Erwerbscharakter	0,00	0,00	0,00
3435	Kapitaltransferzahlungen an das Ausland	0,00	0,00	0,00
34	Summe Auszahlungen investive Gebarung	74 600,00	1 285 900,00	87 280,06
SA2	Saldo (2) Geldfluss aus der Investiven Gebarung (33 – 34)	-64 600,00	-1 051 400,00	-87 280,06
SA3	Saldo (3) Nettofinanzierungssaldo (Saldo 1 + Saldo 2)	-614 900,00	-1 737 900,00	-831 890,20
351	Einzahlungen aus der Aufnahme von Finanzschulden	0,00	1 050 000,00	0,00
3511	Einzahlungen aus empfangenen Darlehen von öffentlichen Körperschaften und Rechtsträgern	0,00	0,00	0,00
3512	Einzahlungen aus empfangenen Darlehen von Beteiligungen	0,00	0,00	0,00
3513	Einzahlungen aus empfangenen Darlehen von Unternehmen und privaten Haushalten	0,00	0,00	0,00
3514	Einzahlungen aus Finanzschulden (Finanzunternehmen)	0,00	1 050 000,00	0,00
353	Einzahlungen infolge eines Kapitaltausch bei derivativen Finanzinstrumenten mit Grundgeschäft	0,00	0,00	0,00
3530	Einzahlungen infolge eines Kapitaltausch bei derivativen Finanzinstrumenten mit Grundgeschäft	0,00	0,00	0,00
355	Einzahlungen aus dem Abgang von Finanzinstrumenten	0,00	0,00	0,00
3550	Einzahlungen aus dem Abgang von Finanzinstrumenten	0,00	0,00	0,00
35	Summe Einzahlungen aus der Finanzierungstätigkeit	0,00	1 050 000,00	0,00
361	Auszahlungen aus der Tilgung von Finanzschulden	170 300,00	108 800,00	112 379,75
3611	Auszahlungen aus empfangenen Darlehen von öffentlichen Körperschaften und Rechtsträgern	0,00	0,00	4 813,82
3612	Auszahlungen aus empfangenen Darlehen von Beteiligungen	0,00	0,00	0,00
3613	Auszahlungen aus empfangenen Darlehen von Unternehmen und privaten Haushalten	0,00	0,00	0,00

Voranschlag 2023

Marktgemeinde St. Georgen am Ybbsfelde

Finanzierungshaushalt Bereichsbudget 1. und 2. Ebene (Anlage 1b)

Unterricht, Erziehung, Sport und Wissenschaft (Gruppe 2)

MVAG	Mittelverwendungs- und aufbringungsgruppen (1. und 2. Ebene)	VA 2023	VA 2022	RA 2021
3614	Auszahlungen aus Finanzschulden	170 300,00	108 800,00	107 565,93
3615	Auszahlung aus der Rückzahlung von Leasingverbindlichkeiten	0,00	0,00	0,00
363	Auszahlungen infolge eines Kapitaltausch bei derivativen Finanzinstrumenten mit Grundgeschäft	0,00	0,00	0,00
3630	Auszahlungen infolge eines Kapitaltausch bei derivativen Finanzinstrumenten mit Grundgeschäft	0,00	0,00	0,00
365	Auszahlungen für den Erwerb von Finanzinstrumenten	0,00	0,00	0,00
3650	Auszahlungen für den Erwerb von Finanzinstrumenten	0,00	0,00	0,00
36	Summe Auszahlungen aus der Finanzierungstätigkeit	170 300,00	108 800,00	112 379,75
SA4	Saldo (4) Geldfluss aus der Finanzierungstätigkeit (35 – 36)	-170 300,00	941 200,00	-112 379,75
SA5	Saldo (5) Geldfluss aus der voranschlagswirksamen Gebarung (Saldo 3 + Saldo 4)	-785 200,00	-796 700,00	-944 269,95

Kunst, Kultur und Kultus (Gruppe 3)

MVAG	Mittelverwendungs- und aufbringungsgruppen (1. und 2. Ebene)	VA 2023	VA 2022	RA 2021
311	Einzahlungen aus der operativen Verwaltungstätigkeit	73 100,00	1 200,00	3 208,26
3111	Einzahlungen aus eigenen Abgaben	0,00	0,00	0,00
3112	Einzahlungen aus Ertragsanteilen	0,00	0,00	0,00
3113	Einzahlungen aus Gebühren	0,00	0,00	0,00
3114	Einzahlungen aus Leistungen	12 100,00	100,00	0,00
3115	Einzahlungen aus Besitz und wirtschaftlicher Tätigkeit	0,00	0,00	0,00
3116	Einzahlungen aus Veräußerung von geringwertigen Wirtschaftsgütern (GWG) und sonstige Einzahlungen	61 000,00	1 100,00	3 208,26
312	Einzahlungen aus Transfers (ohne Kapitaltransfers)	17 500,00	10 600,00	4 600,00
3121	Transferzahlungen von Trägern des öffentlichen Rechts	12 300,00	10 600,00	4 600,00
3122	Transferzahlungen von Beteiligungen	0,00	0,00	0,00
3123	Transferzahlungen von Unternehmen (inkl. Finanzunternehmen)	5 000,00	0,00	0,00
3124	Transferzahlungen von Haushalte und Organisationen ohne Erwerbscharakter	200,00	0,00	0,00
3125	Transferzahlungen vom Ausland	0,00	0,00	0,00
3126	Investitions- und Tilgungszuschüsse zwischen Unternehmungen und Betrieben der Gebietskörperschaft und der Gebietskörperschaft	0,00	0,00	0,00
313	Einzahlungen aus Finanzerträgen	0,00	0,00	0,00
3131	Einzahlungen aus Zinserträgen	0,00	0,00	0,00
3133	Einzahlungen aus Gewinnentnahmen von marktbestimmten Betrieben	0,00	0,00	0,00
3134	Sonstige Einzahlungen aus Finanzerträgen	0,00	0,00	0,00
3135	Einzahlungen aus Dividenden/Gewinnausschüttungen	0,00	0,00	0,00
31	Summe Einzahlungen operative Gebarung	90 600,00	11 800,00	7 808,26
321	Auszahlungen aus Personalaufwand	3 800,00	3 800,00	3 708,89
3211	Auszahlungen für Personalaufwand Bezüge, Nebengebühren, und Mehrleistungsvergütungen)	3 000,00	3 000,00	2 905,04
3212	Auszahlungen für gesetzliche und freiwillige Sozialaufwendungen	800,00	800,00	803,85
3213	Auszahlungen aus sonstigem Personalaufwand	0,00	0,00	0,00
322	Auszahlungen aus Sachaufwand (ohne Transferaufwand)	122 000,00	31 800,00	21 152,29
3221	Auszahlungen für Gebrauchs- und Verbrauchsgüter, Handelswaren	700,00	900,00	58,40
3222	Auszahlungen für Verwaltungs- und Betriebsaufwand	17 000,00	5 800,00	2 596,67
3223	Auszahlungen für Leasing- und Mietaufwand	2 300,00	2 300,00	1 640,00
3224	Auszahlungen für Instandhaltung	4 900,00	3 100,00	1 543,91
3225	Sonstige Auszahlungen aus Sachaufwand	97 100,00	19 700,00	15 313,31
323	Auszahlungen aus Transfers (ohne Kapitaltransfers)	82 400,00	83 200,00	78 485,91
3231	Transferzahlungen an Träger des öffentlichen Rechts	76 700,00	73 000,00	74 111,80
3232	Transferzahlungen an Beteiligungen	0,00	0,00	0,00
3233	Transferzahlungen an Unternehmen (inkl. Finanzunternehmen)	0,00	0,00	0,00
3234	Transferzahlungen an Haushalte und Organisationen ohne Erwerbscharakter	5 700,00	10 200,00	4 374,11

Kunst, Kultur und Kultus (Gruppe 3)

MVAG	Mittelverwendungs- und aufbringungsgruppen (1. und 2. Ebene)	VA 2023	VA 2022	RA 2021
3235	Transferzahlungen an das Ausland	0,00	0,00	0,00
3236	Investitions- und Tilgungszuschüsse zwischen Unternehmungen und Betrieben der Gebietskörperschaft und der Gebietskörperschaft	0,00	0,00	0,00
324	Auszahlungen aus Finanzaufwand	7 600,00	8 400,00	9 103,13
3241	Auszahlungen für Zinsaufwand, für Finanzierungsleasing, für Forderungskauf, für Finanzschulden und derivative Finanzinstrumente	7 600,00	8 400,00	9 103,13
3242	Auszahlungen für Zinsen aus derivativen Finanzinstrumenten ohne Grundgeschäft	0,00	0,00	0,00
3243	Auszahlung aus Gewinnentnahmen von marktbestimmten Betrieben	0,00	0,00	0,00
3244	Sonstige Auszahlungen aus Finanzaufwendungen	0,00	0,00	0,00
32	Summe Auszahlungen operative Gebarung	215 800,00	127 200,00	112 450,22
SA1	Saldo (1) Geldfluss aus der Operativen Gebarung (31 – 32)	-125 200,00	-115 400,00	-104 641,96
331	Einzahlungen aus der Investitionstätigkeit	0,00	0,00	0,00
3311	Einzahlungen aus der Veräußerung von immateriellem Vermögen	0,00	0,00	0,00
3312	Einzahlungen aus der Veräußerung von Grundstücken und Grundstückeinrichtungen	0,00	0,00	0,00
3313	Einzahlungen aus der Veräußerung von Gebäuden und Bauten	0,00	0,00	0,00
3314	Einzahlungen aus der Veräußerung von technischen Anlagen, Fahrzeuge und Maschinen	0,00	0,00	0,00
3315	Einzahlungen aus der Veräußerung von Amts-, Betriebs- und Geschäftsausstattung	0,00	0,00	0,00
3316	Einzahlungen aus der Veräußerung von Kulturgütern	0,00	0,00	0,00
3317	Einzahlungen aus der Veräußerung von Beteiligungen	0,00	0,00	0,00
332	Einzahlungen aus der Rückzahlung von Darlehen sowie gewährten Vorschüssen	0,00	0,00	0,00
3321	Einzahlungen aus Darlehen an Träger des öffentlichen Rechts	0,00	0,00	0,00
3322	Einzahlungen aus Darlehen an Beteiligungen	0,00	0,00	0,00
3323	Einzahlungen aus Darlehen an Unternehmen und Haushalte	0,00	0,00	0,00
3325	Einzahlungen aus Vorschüssen und Anzahlungen	0,00	0,00	0,00
333	Einzahlungen aus Kapitaltransfers	60 000,00	0,00	0,00
3331	Kapitaltransferzahlungen von Trägern des öffentlichen Rechts	60 000,00	0,00	0,00
3332	Kapitaltransferzahlungen von Beteiligungen	0,00	0,00	0,00
3333	Kapitaltransferzahlungen von Unternehmen	0,00	0,00	0,00
3334	Kapitaltransferzahlungen von Haushalten und Organisationen ohne Erwerbscharakter	0,00	0,00	0,00
3335	Kapitaltransferzahlungen vom Ausland	0,00	0,00	0,00
33	Summe Einzahlungen investive Gebarung	60 000,00	0,00	0,00
341	Auszahlungen aus der Investitionstätigkeit	121 000,00	0,00	0,00
3411	Auszahlungen für den Erwerb von immateriellem Vermögen	120 000,00	0,00	0,00
3412	Auszahlungen für den Erwerb von Grundstücken und Grundstückseinrichtungen	0,00	0,00	0,00
3413	Auszahlungen für den Erwerb von Gebäuden und Bauten	0,00	0,00	0,00

Voranschlag 2023

Marktgemeinde St. Georgen am Ybbsfelde

Finanzierungshaushalt Bereichsbudget 1. und 2. Ebene (Anlage 1b)

Kunst, Kultur und Kultus (Gruppe 3)

MVAG	Mittelverwendungs- und aufbringungsgruppen (1. und 2. Ebene)	VA 2023	VA 2022	RA 2021
3414	Auszahlungen für den Erwerb von technischen Anlagen, Fahrzeuge und Maschinen	0,00	0,00	0,00
3415	Auszahlungen für den Erwerb von Amts-, Betriebs- und Geschäftsausstattung	1 000,00	0,00	0,00
3416	Auszahlungen für den Erwerb von Kulturgütern	0,00	0,00	0,00
3417	Auszahlungen für den Erwerb von Beteiligungen	0,00	0,00	0,00
342	Auszahlungen von gewährten Darlehen sowie gewährten Vorschüssen	0,00	0,00	0,00
3421	Auszahlung von Darlehen an Träger des öffentlichen Rechts	0,00	0,00	0,00
3422	Auszahlung von Darlehen an Beteiligungen	0,00	0,00	0,00
3423	Auszahlung von Darlehen an Unternehmen und Haushalte	0,00	0,00	0,00
3425	Auszahlungen von Vorschüssen und Anzahlungen	0,00	0,00	0,00
343	Auszahlungen aus Kapitaltransfers	0,00	0,00	0,00
3431	Kapitaltransferzahlungen an Träger des öffentlichen Rechts	0,00	0,00	0,00
3432	Kapitaltransferzahlungen an Beteiligungen	0,00	0,00	0,00
3433	Kapitaltransferzahlungen an Unternehmen (Finanzunternehmen)	0,00	0,00	0,00
3434	Kapitaltransferzahlungen an Haushalte und Organisationen ohne Erwerbscharakter	0,00	0,00	0,00
3435	Kapitaltransferzahlungen an das Ausland	0,00	0,00	0,00
34	Summe Auszahlungen investive Gebarung	121 000,00	0,00	0,00
SA2	Saldo (2) Geldfluss aus der Investiven Gebarung (33 – 34)	-61 000,00	0,00	0,00
SA3	Saldo (3) Nettofinanzierungssaldo (Saldo 1 + Saldo 2)	-186 200,00	-115 400,00	-104 641,96
351	Einzahlungen aus der Aufnahme von Finanzschulden	0,00	0,00	0,00
3511	Einzahlungen aus empfangenen Darlehen von öffentlichen Körperschaften und Rechtsträgern	0,00	0,00	0,00
3512	Einzahlungen aus empfangenen Darlehen von Beteiligungen	0,00	0,00	0,00
3513	Einzahlungen aus empfangenen Darlehen von Unternehmen und privaten Haushalten	0,00	0,00	0,00
3514	Einzahlungen aus Finanzschulden (Finanzunternehmen)	0,00	0,00	0,00
353	Einzahlungen infolge eines Kapitaltausch bei derivativen Finanzinstrumenten mit Grundgeschäft	0,00	0,00	0,00
3530	Einzahlungen infolge eines Kapitaltausch bei derivativen Finanzinstrumenten mit Grundgeschäft	0,00	0,00	0,00
355	Einzahlungen aus dem Abgang von Finanzinstrumenten	0,00	0,00	0,00
3550	Einzahlungen aus dem Abgang von Finanzinstrumenten	0,00	0,00	0,00
35	Summe Einzahlungen aus der Finanzierungstätigkeit	0,00	0,00	0,00
361	Auszahlungen aus der Tilgung von Finanzschulden	49 000,00	48 200,00	47 431,73
3611	Auszahlungen aus empfangenen Darlehen von öffentlichen Körperschaften und Rechtsträgern	0,00	0,00	0,00
3612	Auszahlungen aus empfangenen Darlehen von Beteiligungen	0,00	0,00	0,00
3613	Auszahlungen aus empfangenen Darlehen von Unternehmen und privaten Haushalten	0,00	0,00	0,00

Voranschlag 2023

Marktgemeinde St. Georgen am Ybbsfelde

Finanzierungshaushalt Bereichsbudget 1. und 2. Ebene (Anlage 1b)

Kunst, Kultur und Kultus (Gruppe 3)

MVAG	Mittelverwendungs- und aufbringungsgruppen (1. und 2. Ebene)	VA 2023	VA 2022	RA 2021
3614	Auszahlungen aus Finanzschulden	49 000,00	48 200,00	47 431,73
3615	Auszahlung aus der Rückzahlung von Leasingverbindlichkeiten	0,00	0,00	0,00
363	Auszahlungen infolge eines Kapitaltausch bei derivativen Finanzinstrumenten mit Grundgeschäft	0,00	0,00	0,00
3630	Auszahlungen infolge eines Kapitaltausch bei derivativen Finanzinstrumenten mit Grundgeschäft	0,00	0,00	0,00
365	Auszahlungen für den Erwerb von Finanzinstrumenten	0,00	0,00	0,00
3650	Auszahlungen für den Erwerb von Finanzinstrumenten	0,00	0,00	0,00
36	Summe Auszahlungen aus der Finanzierungstätigkeit	49 000,00	48 200,00	47 431,73
SA4	Saldo (4) Geldfluss aus der Finanzierungstätigkeit (35 – 36)	-49 000,00	-48 200,00	-47 431,73
SA5	Saldo (5) Geldfluss aus der voranschlagswirksamen Gebarung (Saldo 3 + Saldo 4)	-235 200,00	-163 600,00	-152 073,69

Soziale Wohlfahrt und Wohnbauförderung (Gruppe 4)

MVAG	Mittelverwendungs- und aufbringungsgruppen (1. und 2. Ebene)	VA 2023	VA 2022	RA 2021
311	Einzahlungen aus der operativen Verwaltungstätigkeit	12 100,00	11 700,00	10 328,85
3111	Einzahlungen aus eigenen Abgaben	0,00	0,00	0,00
3112	Einzahlungen aus Ertragsanteilen	0,00	0,00	0,00
3113	Einzahlungen aus Gebühren	0,00	0,00	0,00
3114	Einzahlungen aus Leistungen	0,00	0,00	0,00
3115	Einzahlungen aus Besitz und wirtschaftlicher Tätigkeit	11 500,00	11 100,00	10 146,00
3116	Einzahlungen aus Veräußerung von geringwertigen Wirtschaftsgütern (GWG) und sonstige Einzahlungen	600,00	600,00	182,85
312	Einzahlungen aus Transfers (ohne Kapitaltransfers)	1 000,00	1 000,00	0,00
3121	Transferzahlungen von Trägern des öffentlichen Rechts	1 000,00	1 000,00	0,00
3122	Transferzahlungen von Beteiligungen	0,00	0,00	0,00
3123	Transferzahlungen von Unternehmen (inkl. Finanzunternehmen)	0,00	0,00	0,00
3124	Transferzahlungen von Haushalte und Organisationen ohne Erwerbscharakter	0,00	0,00	0,00
3125	Transferzahlungen vom Ausland	0,00	0,00	0,00
3126	Investitions- und Tilgungszuschüsse zwischen Unternehmungen und Betrieben der Gebietskörperschaft und der Gebietskörperschaft	0,00	0,00	0,00
313	Einzahlungen aus Finanzerträgen	0,00	0,00	0,00
3131	Einzahlungen aus Zinserträgen	0,00	0,00	0,00
3133	Einzahlungen aus Gewinnentnahmen von marktbestimmten Betrieben	0,00	0,00	0,00
3134	Sonstige Einzahlungen aus Finanzerträgen	0,00	0,00	0,00
3135	Einzahlungen aus Dividenden/Gewinnausschüttungen	0,00	0,00	0,00
31	Summe Einzahlungen operative Gebarung	13 100,00	12 700,00	10 328,85
321	Auszahlungen aus Personalaufwand	0,00	0,00	0,00
3211	Auszahlungen für Personalaufwand Bezüge, Nebengebühren, und Mehrleistungsvergütungen)	0,00	0,00	0,00
3212	Auszahlungen für gesetzliche und freiwillige Sozialaufwendungen	0,00	0,00	0,00
3213	Auszahlungen aus sonstigem Personalaufwand	0,00	0,00	0,00
322	Auszahlungen aus Sachaufwand (ohne Transferaufwand)	13 300,00	12 800,00	11 841,86
3221	Auszahlungen für Gebrauchs- und Verbrauchsgüter, Handelswaren	2 000,00	2 000,00	1 209,20
3222	Auszahlungen für Verwaltungs- und Betriebsaufwand	200,00	200,00	133,81
3223	Auszahlungen für Leasing- und Mietaufwand	10 600,00	10 300,00	10 498,85
3224	Auszahlungen für Instandhaltung	0,00	0,00	0,00
3225	Sonstige Auszahlungen aus Sachaufwand	500,00	300,00	0,00
323	Auszahlungen aus Transfers (ohne Kapitaltransfers)	583 500,00	517 400,00	495 395,96
3231	Transferzahlungen an Träger des öffentlichen Rechts	570 000,00	504 000,00	490 546,26
3232	Transferzahlungen an Beteiligungen	0,00	0,00	0,00
3233	Transferzahlungen an Unternehmen (inkl. Finanzunternehmen)	0,00	0,00	0,00
3234	Transferzahlungen an Haushalte und Organisationen ohne Erwerbscharakter	13 500,00	13 400,00	4 849,70

Soziale Wohlfahrt und Wohnbauförderung (Gruppe 4)

MVAG	Mittelverwendungs- und aufbringungsgruppen (1. und 2. Ebene)	VA 2023	VA 2022	RA 2021
3235	Transferzahlungen an das Ausland	0,00	0,00	0,00
3236	Investitions- und Tilgungszuschüsse zwischen Unternehmungen und Betrieben der Gebietskörperschaft und der Gebietskörperschaft	0,00	0,00	0,00
324	Auszahlungen aus Finanzaufwand	0,00	0,00	0,00
3241	Auszahlungen für Zinsaufwand, für Finanzierungsleasing, für Forderungskauf, für Finanzschulden und derivative Finanzinstrumente	0,00	0,00	0,00
3242	Auszahlungen für Zinsen aus derivativen Finanzinstrumenten ohne Grundgeschäft	0,00	0,00	0,00
3243	Auszahlung aus Gewinnentnahmen von marktbestimmten Betrieben	0,00	0,00	0,00
3244	Sonstige Auszahlungen aus Finanzaufwendungen	0,00	0,00	0,00
32	Summe Auszahlungen operative Gebarung	596 800,00	530 200,00	507 237,82
SA1	Saldo (1) Geldfluss aus der Operativen Gebarung (31 – 32)	-583 700,00	-517 500,00	-496 908,97
331	Einzahlungen aus der Investitionstätigkeit	0,00	0,00	0,00
3311	Einzahlungen aus der Veräußerung von immateriellem Vermögen	0,00	0,00	0,00
3312	Einzahlungen aus der Veräußerung von Grundstücken und Grundstückeinrichtungen	0,00	0,00	0,00
3313	Einzahlungen aus der Veräußerung von Gebäuden und Bauten	0,00	0,00	0,00
3314	Einzahlungen aus der Veräußerung von technischen Anlagen, Fahrzeuge und Maschinen	0,00	0,00	0,00
3315	Einzahlungen aus der Veräußerung von Amts-, Betriebs- und Geschäftsausstattung	0,00	0,00	0,00
3316	Einzahlungen aus der Veräußerung von Kulturgütern	0,00	0,00	0,00
3317	Einzahlungen aus der Veräußerung von Beteiligungen	0,00	0,00	0,00
332	Einzahlungen aus der Rückzahlung von Darlehen sowie gewährten Vorschüssen	0,00	0,00	0,00
3321	Einzahlungen aus Darlehen an Träger des öffentlichen Rechts	0,00	0,00	0,00
3322	Einzahlungen aus Darlehen an Beteiligungen	0,00	0,00	0,00
3323	Einzahlungen aus Darlehen an Unternehmen und Haushalte	0,00	0,00	0,00
3325	Einzahlungen aus Vorschüssen und Anzahlungen	0,00	0,00	0,00
333	Einzahlungen aus Kapitaltransfers	0,00	0,00	0,00
3331	Kapitaltransferzahlungen von Trägern des öffentlichen Rechts	0,00	0,00	0,00
3332	Kapitaltransferzahlungen von Beteiligungen	0,00	0,00	0,00
3333	Kapitaltransferzahlungen von Unternehmen	0,00	0,00	0,00
3334	Kapitaltransferzahlungen von Haushalten und Organisationen ohne Erwerbscharakter	0,00	0,00	0,00
3335	Kapitaltransferzahlungen vom Ausland	0,00	0,00	0,00
33	Summe Einzahlungen investive Gebarung	0,00	0,00	0,00
341	Auszahlungen aus der Investitionstätigkeit	0,00	0,00	0,00
3411	Auszahlungen für den Erwerb von immateriellem Vermögen	0,00	0,00	0,00
3412	Auszahlungen für den Erwerb von Grundstücken und Grundstückseinrichtungen	0,00	0,00	0,00
3413	Auszahlungen für den Erwerb von Gebäuden und Bauten	0,00	0,00	0,00

Soziale Wohlfahrt und Wohnbauförderung (Gruppe 4)

MVAG	Mittelverwendungs- und aufbringungsgruppen (1. und 2. Ebene)	VA 2023	VA 2022	RA 2021
3414	Auszahlungen für den Erwerb von technischen Anlagen, Fahrzeuge und Maschinen	0,00	0,00	0,00
3415	Auszahlungen für den Erwerb von Amts-, Betriebs- und Geschäftsausstattung	0,00	0,00	0,00
3416	Auszahlungen für den Erwerb von Kulturgütern	0,00	0,00	0,00
3417	Auszahlungen für den Erwerb von Beteiligungen	0,00	0,00	0,00
342	Auszahlungen von gewährten Darlehen sowie gewährten Vorschüssen	0,00	0,00	0,00
3421	Auszahlung von Darlehen an Träger des öffentlichen Rechts	0,00	0,00	0,00
3422	Auszahlung von Darlehen an Beteiligungen	0,00	0,00	0,00
3423	Auszahlung von Darlehen an Unternehmen und Haushalte	0,00	0,00	0,00
3425	Auszahlungen von Vorschüssen und Anzahlungen	0,00	0,00	0,00
343	Auszahlungen aus Kapitaltransfers	23 700,00	23 700,00	23 602,48
3431	Kapitaltransferzahlungen an Träger des öffentlichen Rechts	0,00	0,00	0,00
3432	Kapitaltransferzahlungen an Beteiligungen	0,00	0,00	0,00
3433	Kapitaltransferzahlungen an Unternehmen (Finanzunternehmen)	0,00	0,00	0,00
3434	Kapitaltransferzahlungen an Haushalte und Organisationen ohne Erwerbscharakter	23 700,00	23 700,00	23 602,48
3435	Kapitaltransferzahlungen an das Ausland	0,00	0,00	0,00
34	Summe Auszahlungen investive Gebarung	23 700,00	23 700,00	23 602,48
SA2	Saldo (2) Geldfluss aus der Investiven Gebarung (33 – 34)	-23 700,00	-23 700,00	-23 602,48
SA3	Saldo (3) Nettofinanzierungssaldo (Saldo 1 + Saldo 2)	-607 400,00	-541 200,00	-520 511,45
351	Einzahlungen aus der Aufnahme von Finanzschulden	0,00	0,00	0,00
3511	Einzahlungen aus empfangenen Darlehen von öffentlichen Körperschaften und Rechtsträgern	0,00	0,00	0,00
3512	Einzahlungen aus empfangenen Darlehen von Beteiligungen	0,00	0,00	0,00
3513	Einzahlungen aus empfangenen Darlehen von Unternehmen und privaten Haushalten	0,00	0,00	0,00
3514	Einzahlungen aus Finanzschulden (Finanzunternehmen)	0,00	0,00	0,00
353	Einzahlungen infolge eines Kapitaltausch bei derivativen Finanzinstrumenten mit Grundgeschäft	0,00	0,00	0,00
3530	Einzahlungen infolge eines Kapitaltausch bei derivativen Finanzinstrumenten mit Grundgeschäft	0,00	0,00	0,00
355	Einzahlungen aus dem Abgang von Finanzinstrumenten	0,00	0,00	0,00
3550	Einzahlungen aus dem Abgang von Finanzinstrumenten	0,00	0,00	0,00
35	Summe Einzahlungen aus der Finanzierungstätigkeit	0,00	0,00	0,00
361	Auszahlungen aus der Tilgung von Finanzschulden	0,00	0,00	0,00
3611	Auszahlungen aus empfangenen Darlehen von öffentlichen Körperschaften und Rechtsträgern	0,00	0,00	0,00
3612	Auszahlungen aus empfangenen Darlehen von Beteiligungen	0,00	0,00	0,00
3613	Auszahlungen aus empfangenen Darlehen von Unternehmen und privaten Haushalten	0,00	0,00	0,00

Voranschlag 2023

Marktgemeinde St. Georgen am Ybbsfelde

Finanzierungshaushalt Bereichsbudget 1. und 2. Ebene (Anlage 1b)

Soziale Wohlfahrt und Wohnbauförderung (Gruppe 4)

MVAG	Mittelverwendungs- und aufbringungsgruppen (1. und 2. Ebene)	VA 2023	VA 2022	RA 2021
3614	Auszahlungen aus Finanzschulden	0,00	0,00	0,00
3615	Auszahlung aus der Rückzahlung von Leasingverbindlichkeiten	0,00	0,00	0,00
363	Auszahlungen infolge eines Kapitaltausch bei derivativen Finanzinstrumenten mit Grundgeschäft	0,00	0,00	0,00
3630	Auszahlungen infolge eines Kapitaltausch bei derivativen Finanzinstrumenten mit Grundgeschäft	0,00	0,00	0,00
365	Auszahlungen für den Erwerb von Finanzinstrumenten	0,00	0,00	0,00
3650	Auszahlungen für den Erwerb von Finanzinstrumenten	0,00	0,00	0,00
36	Summe Auszahlungen aus der Finanzierungstätigkeit	0,00	0,00	0,00
SA4	Saldo (4) Geldfluss aus der Finanzierungstätigkeit (35 – 36)	0,00	0,00	0,00
SA5	Saldo (5) Geldfluss aus der voranschlagswirksamen Gebarung (Saldo 3 + Saldo 4)	-607 400,00	-541 200,00	-520 511,45

Gesundheit (Gruppe 5)

MVAG	Mittelverwendungs- und aufbringungsgruppen (1. und 2. Ebene)	VA 2023	VA 2022	RA 2021
311	Einzahlungen aus der operativen Verwaltungstätigkeit	500,00	200,00	0,62
3111	Einzahlungen aus eigenen Abgaben	0,00	0,00	0,00
3112	Einzahlungen aus Ertragsanteilen	0,00	0,00	0,00
3113	Einzahlungen aus Gebühren	0,00	0,00	0,00
3114	Einzahlungen aus Leistungen	0,00	0,00	0,00
3115	Einzahlungen aus Besitz und wirtschaftlicher Tätigkeit	0,00	0,00	0,00
3116	Einzahlungen aus Veräußerung von geringwertigen Wirtschaftsgütern (GWG) und sonstige Einzahlungen	500,00	200,00	0,62
312	Einzahlungen aus Transfers (ohne Kapitaltransfers)	0,00	22 800,00	20 142,44
3121	Transferzahlungen von Trägern des öffentlichen Rechts	0,00	22 800,00	20 142,44
3122	Transferzahlungen von Beteiligungen	0,00	0,00	0,00
3123	Transferzahlungen von Unternehmen (inkl. Finanzunternehmen)	0,00	0,00	0,00
3124	Transferzahlungen von Haushalte und Organisationen ohne Erwerbscharakter	0,00	0,00	0,00
3125	Transferzahlungen vom Ausland	0,00	0,00	0,00
3126	Investitions- und Tilgungszuschüsse zwischen Unternehmungen und Betrieben der Gebietskörperschaft und der Gebietskörperschaft	0,00	0,00	0,00
313	Einzahlungen aus Finanzerträgen	0,00	0,00	0,00
3131	Einzahlungen aus Zinserträgen	0,00	0,00	0,00
3133	Einzahlungen aus Gewinnentnahmen von marktbestimmten Betrieben	0,00	0,00	0,00
3134	Sonstige Einzahlungen aus Finanzerträgen	0,00	0,00	0,00
3135	Einzahlungen aus Dividenden/Gewinnausschüttungen	0,00	0,00	0,00
31	Summe Einzahlungen operative Gebarung	500,00	23 000,00	20 143,06
321	Auszahlungen aus Personalaufwand	2 100,00	2 000,00	1 207,00
3211	Auszahlungen für Personalaufwand Bezüge, Nebengebühren, und Mehrleistungsvergütungen)	2 100,00	2 000,00	1 207,00
3212	Auszahlungen für gesetzliche und freiwillige Sozialaufwendungen	0,00	0,00	0,00
3213	Auszahlungen aus sonstigem Personalaufwand	0,00	0,00	0,00
322	Auszahlungen aus Sachaufwand (ohne Transferaufwand)	20 300,00	9 100,00	56 258,78
3221	Auszahlungen für Gebrauchs- und Verbrauchsgüter, Handelswaren	800,00	800,00	0,00
3222	Auszahlungen für Verwaltungs- und Betriebsaufwand	7 700,00	100,00	2 434,57
3223	Auszahlungen für Leasing- und Mietaufwand	0,00	0,00	0,00
3224	Auszahlungen für Instandhaltung	0,00	0,00	0,00
3225	Sonstige Auszahlungen aus Sachaufwand	11 800,00	8 200,00	53 824,21
323	Auszahlungen aus Transfers (ohne Kapitaltransfers)	881 900,00	882 700,00	806 478,64
3231	Transferzahlungen an Träger des öffentlichen Rechts	868 400,00	866 200,00	790 433,14
3232	Transferzahlungen an Beteiligungen	0,00	0,00	0,00
3233	Transferzahlungen an Unternehmen (inkl. Finanzunternehmen)	0,00	0,00	0,00
3234	Transferzahlungen an Haushalte und Organisationen ohne Erwerbscharakter	13 500,00	16 500,00	16 045,50

Voranschlag 2023

Marktgemeinde St. Georgen am Ybbsfelde

Finanzierungshaushalt Bereichsbudget 1. und 2. Ebene (Anlage 1b)

Gesundheit (Gruppe 5)

MVAG	Mittelverwendungs- und aufbringungsgruppen (1. und 2. Ebene)	VA 2023	VA 2022	RA 2021
3235	Transferzahlungen an das Ausland	0,00	0,00	0,00
3236	Investitions- und Tilgungszuschüsse zwischen Unternehmungen und Betrieben der Gebietskörperschaft und der Gebietskörperschaft	0,00	0,00	0,00
324	Auszahlungen aus Finanzaufwand	0,00	0,00	0,00
3241	Auszahlungen für Zinsaufwand, für Finanzierungsleasing, für Forderungskauf, für Finanzschulden und derivative Finanzinstrumente	0,00	0,00	0,00
3242	Auszahlungen für Zinsen aus derivativen Finanzinstrumenten ohne Grundgeschäft	0,00	0,00	0,00
3243	Auszahlung aus Gewinnentnahmen von marktbestimmten Betrieben	0,00	0,00	0,00
3244	Sonstige Auszahlungen aus Finanzaufwendungen	0,00	0,00	0,00
32	Summe Auszahlungen operative Gebarung	904 300,00	893 800,00	863 944,42
SA1	Saldo (1) Geldfluss aus der Operativen Gebarung (31 – 32)	-903 800,00	-870 800,00	-843 801,36
331	Einzahlungen aus der Investitionstätigkeit	0,00	0,00	0,00
3311	Einzahlungen aus der Veräußerung von immateriellem Vermögen	0,00	0,00	0,00
3312	Einzahlungen aus der Veräußerung von Grundstücken und Grundstückeinrichtungen	0,00	0,00	0,00
3313	Einzahlungen aus der Veräußerung von Gebäuden und Bauten	0,00	0,00	0,00
3314	Einzahlungen aus der Veräußerung von technischen Anlagen, Fahrzeuge und Maschinen	0,00	0,00	0,00
3315	Einzahlungen aus der Veräußerung von Amts-, Betriebs- und Geschäftsausstattung	0,00	0,00	0,00
3316	Einzahlungen aus der Veräußerung von Kulturgütern	0,00	0,00	0,00
3317	Einzahlungen aus der Veräußerung von Beteiligungen	0,00	0,00	0,00
332	Einzahlungen aus der Rückzahlung von Darlehen sowie gewährten Vorschüssen	0,00	0,00	0,00
3321	Einzahlungen aus Darlehen an Träger des öffentlichen Rechts	0,00	0,00	0,00
3322	Einzahlungen aus Darlehen an Beteiligungen	0,00	0,00	0,00
3323	Einzahlungen aus Darlehen an Unternehmen und Haushalte	0,00	0,00	0,00
3325	Einzahlungen aus Vorschüssen und Anzahlungen	0,00	0,00	0,00
333	Einzahlungen aus Kapitaltransfers	0,00	0,00	0,00
3331	Kapitaltransferzahlungen von Trägern des öffentlichen Rechts	0,00	0,00	0,00
3332	Kapitaltransferzahlungen von Beteiligungen	0,00	0,00	0,00
3333	Kapitaltransferzahlungen von Unternehmen	0,00	0,00	0,00
3334	Kapitaltransferzahlungen von Haushalten und Organisationen ohne Erwerbscharakter	0,00	0,00	0,00
3335	Kapitaltransferzahlungen vom Ausland	0,00	0,00	0,00
33	Summe Einzahlungen investive Gebarung	0,00	0,00	0,00
341	Auszahlungen aus der Investitionstätigkeit	0,00	0,00	1 253,30
3411	Auszahlungen für den Erwerb von immateriellem Vermögen	0,00	0,00	0,00
3412	Auszahlungen für den Erwerb von Grundstücken und Grundstückseinrichtungen	0,00	0,00	0,00
3413	Auszahlungen für den Erwerb von Gebäuden und Bauten	0,00	0,00	0,00

Gesundheit (Gruppe 5)

MVAG	Mittelverwendungs- und aufbringungsgruppen (1. und 2. Ebene)	VA 2023	VA 2022	RA 2021
3414	Auszahlungen für den Erwerb von technischen Anlagen, Fahrzeuge und Maschinen	0,00	0,00	0,00
3415	Auszahlungen für den Erwerb von Amts-, Betriebs- und Geschäftsausstattung	0,00	0,00	1 253,30
3416	Auszahlungen für den Erwerb von Kulturgütern	0,00	0,00	0,00
3417	Auszahlungen für den Erwerb von Beteiligungen	0,00	0,00	0,00
342	Auszahlungen von gewährten Darlehen sowie gewährten Vorschüssen	0,00	0,00	0,00
3421	Auszahlung von Darlehen an Träger des öffentlichen Rechts	0,00	0,00	0,00
3422	Auszahlung von Darlehen an Beteiligungen	0,00	0,00	0,00
3423	Auszahlung von Darlehen an Unternehmen und Haushalte	0,00	0,00	0,00
3425	Auszahlungen von Vorschüssen und Anzahlungen	0,00	0,00	0,00
343	Auszahlungen aus Kapitaltransfers	0,00	15 200,00	0,00
3431	Kapitaltransferzahlungen an Träger des öffentlichen Rechts	0,00	0,00	0,00
3432	Kapitaltransferzahlungen an Beteiligungen	0,00	0,00	0,00
3433	Kapitaltransferzahlungen an Unternehmen (Finanzunternehmen)	0,00	15 200,00	0,00
3434	Kapitaltransferzahlungen an Haushalte und Organisationen ohne Erwerbscharakter	0,00	0,00	0,00
3435	Kapitaltransferzahlungen an das Ausland	0,00	0,00	0,00
34	Summe Auszahlungen investive Gebarung	0,00	15 200,00	1 253,30
SA2	Saldo (2) Geldfluss aus der Investiven Gebarung (33 – 34)	0,00	-15 200,00	-1 253,30
SA3	Saldo (3) Nettofinanzierungssaldo (Saldo 1 + Saldo 2)	-903 800,00	-886 000,00	-845 054,66
351	Einzahlungen aus der Aufnahme von Finanzschulden	0,00	0,00	0,00
3511	Einzahlungen aus empfangenen Darlehen von öffentlichen Körperschaften und Rechtsträgern	0,00	0,00	0,00
3512	Einzahlungen aus empfangenen Darlehen von Beteiligungen	0,00	0,00	0,00
3513	Einzahlungen aus empfangenen Darlehen von Unternehmen und privaten Haushalten	0,00	0,00	0,00
3514	Einzahlungen aus Finanzschulden (Finanzunternehmen)	0,00	0,00	0,00
353	Einzahlungen infolge eines Kapitaltausch bei derivativen Finanzinstrumenten mit Grundgeschäft	0,00	0,00	0,00
3530	Einzahlungen infolge eines Kapitaltausch bei derivativen Finanzinstrumenten mit Grundgeschäft	0,00	0,00	0,00
355	Einzahlungen aus dem Abgang von Finanzinstrumenten	0,00	0,00	0,00
3550	Einzahlungen aus dem Abgang von Finanzinstrumenten	0,00	0,00	0,00
35	Summe Einzahlungen aus der Finanzierungstätigkeit	0,00	0,00	0,00
361	Auszahlungen aus der Tilgung von Finanzschulden	0,00	0,00	0,00
3611	Auszahlungen aus empfangenen Darlehen von öffentlichen Körperschaften und Rechtsträgern	0,00	0,00	0,00
3612	Auszahlungen aus empfangenen Darlehen von Beteiligungen	0,00	0,00	0,00
3613	Auszahlungen aus empfangenen Darlehen von Unternehmen und privaten Haushalten	0,00	0,00	0,00

Voranschlag 2023

Marktgemeinde St. Georgen am Ybbsfelde

Finanzierungshaushalt Bereichsbudget 1. und 2. Ebene (Anlage 1b)

Gesundheit (Gruppe 5)

MVAG	Mittelverwendungs- und aufbringungsgruppen (1. und 2. Ebene)	VA 2023	VA 2022	RA 2021
3614	Auszahlungen aus Finanzschulden	0,00	0,00	0,00
3615	Auszahlung aus der Rückzahlung von Leasingverbindlichkeiten	0,00	0,00	0,00
363	Auszahlungen infolge eines Kapitaltausch bei derivativen Finanzinstrumenten mit Grundgeschäft	0,00	0,00	0,00
3630	Auszahlungen infolge eines Kapitaltausch bei derivativen Finanzinstrumenten mit Grundgeschäft	0,00	0,00	0,00
365	Auszahlungen für den Erwerb von Finanzinstrumenten	0,00	0,00	0,00
3650	Auszahlungen für den Erwerb von Finanzinstrumenten	0,00	0,00	0,00
36	Summe Auszahlungen aus der Finanzierungstätigkeit	0,00	0,00	0,00
SA4	Saldo (4) Geldfluss aus der Finanzierungstätigkeit (35 – 36)	0,00	0,00	0,00
SA5	Saldo (5) Geldfluss aus der voranschlagswirksamen Gebarung (Saldo 3 + Saldo 4)	-903 800,00	-886 000,00	-845 054,66

Straßen- und Wasserbau, Verkehr (Gruppe 6)

MVAG	Mittelverwendungs- und aufbringungsgruppen (1. und 2. Ebene)	VA 2023	VA 2022	RA 2021
311	Einzahlungen aus der operativen Verwaltungstätigkeit	227 800,00	1 148 800,00	44 603,89
3111	Einzahlungen aus eigenen Abgaben	0,00	0,00	0,00
3112	Einzahlungen aus Ertragsanteilen	0,00	0,00	0,00
3113	Einzahlungen aus Gebühren	0,00	0,00	0,00
3114	Einzahlungen aus Leistungen	0,00	0,00	0,00
3115	Einzahlungen aus Besitz und wirtschaftlicher Tätigkeit	0,00	0,00	0,00
3116	Einzahlungen aus Veräußerung von geringwertigen Wirtschaftsgütern (GWG) und sonstige Einzahlungen	227 800,00	1 148 800,00	44 603,89
312	Einzahlungen aus Transfers (ohne Kapitaltransfers)	354 100,00	303 800,00	242 810,00
3121	Transferzahlungen von Trägern des öffentlichen Rechts	350 000,00	300 000,00	240 000,00
3122	Transferzahlungen von Beteiligungen	0,00	0,00	0,00
3123	Transferzahlungen von Unternehmen (inkl. Finanzunternehmen)	0,00	0,00	0,00
3124	Transferzahlungen von Haushalte und Organisationen ohne Erwerbscharakter	4 100,00	3 800,00	2 810,00
3125	Transferzahlungen vom Ausland	0,00	0,00	0,00
3126	Investitions- und Tilgungszuschüsse zwischen Unternehmungen und Betrieben der Gebietskörperschaft und der Gebietskörperschaft	0,00	0,00	0,00
313	Einzahlungen aus Finanzerträgen	0,00	0,00	0,00
3131	Einzahlungen aus Zinserträgen	0,00	0,00	0,00
3133	Einzahlungen aus Gewinnentnahmen von marktbestimmten Betrieben	0,00	0,00	0,00
3134	Sonstige Einzahlungen aus Finanzerträgen	0,00	0,00	0,00
3135	Einzahlungen aus Dividenden/Gewinnausschüttungen	0,00	0,00	0,00
31	Summe Einzahlungen operative Gebarung	581 900,00	1 452 600,00	287 413,89
321	Auszahlungen aus Personalaufwand	0,00	0,00	0,00
3211	Auszahlungen für Personalaufwand Bezüge, Nebengebühren, und Mehrleistungsvergütungen)	0,00	0,00	0,00
3212	Auszahlungen für gesetzliche und freiwillige Sozialaufwendungen	0,00	0,00	0,00
3213	Auszahlungen aus sonstigem Personalaufwand	0,00	0,00	0,00
322	Auszahlungen aus Sachaufwand (ohne Transferaufwand)	379 600,00	1 311 900,00	106 885,41
3221	Auszahlungen für Gebrauchs- und Verbrauchsgüter, Handelswaren	4 600,00	5 600,00	4 510,42
3222	Auszahlungen für Verwaltungs- und Betriebsaufwand	3 300,00	2 600,00	2 250,29
3223	Auszahlungen für Leasing- und Mietaufwand	600,00	700,00	412,86
3224	Auszahlungen für Instandhaltung	60 800,00	39 800,00	32 244,55
3225	Sonstige Auszahlungen aus Sachaufwand	310 300,00	1 263 200,00	67 467,29
323	Auszahlungen aus Transfers (ohne Kapitaltransfers)	7 300,00	7 300,00	7 263,00
3231	Transferzahlungen an Träger des öffentlichen Rechts	7 300,00	7 300,00	7 263,00
3232	Transferzahlungen an Beteiligungen	0,00	0,00	0,00
3233	Transferzahlungen an Unternehmen (inkl. Finanzunternehmen)	0,00	0,00	0,00
3234	Transferzahlungen an Haushalte und Organisationen ohne Erwerbscharakter	0,00	0,00	0,00

Voranschlag 2023

Marktgemeinde St. Georgen am Ybbsfelde

Finanzierungshaushalt Bereichsbudget 1. und 2. Ebene (Anlage 1b)

Straßen- und Wasserbau, Verkehr (Gruppe 6)

MVAG	Mittelverwendungs- und aufbringungsgruppen (1. und 2. Ebene)	VA 2023	VA 2022	RA 2021
3235	Transferzahlungen an das Ausland	0,00	0,00	0,00
3236	Investitions- und Tilgungszuschüsse zwischen Unternehmungen und Betrieben der Gebietskörperschaft und der Gebietskörperschaft	0,00	0,00	0,00
324	Auszahlungen aus Finanzaufwand	11 300,00	0,00	0,00
3241	Auszahlungen für Zinsaufwand, für Finanzierungsleasing, für Forderungskauf, für Finanzschulden und derivative Finanzinstrumente	11 300,00	0,00	0,00
3242	Auszahlungen für Zinsen aus derivativen Finanzinstrumenten ohne Grundgeschäft	0,00	0,00	0,00
3243	Auszahlung aus Gewinnentnahmen von marktbestimmten Betrieben	0,00	0,00	0,00
3244	Sonstige Auszahlungen aus Finanzaufwendungen	0,00	0,00	0,00
32	Summe Auszahlungen operative Gebarung	398 200,00	1 319 200,00	114 148,41
SA1	Saldo (1) Geldfluss aus der Operativen Gebarung (31 – 32)	183 700,00	133 400,00	173 265,48
331	Einzahlungen aus der Investitionstätigkeit	0,00	0,00	0,00
3311	Einzahlungen aus der Veräußerung von immateriellem Vermögen	0,00	0,00	0,00
3312	Einzahlungen aus der Veräußerung von Grundstücken und Grundstückeinrichtungen	0,00	0,00	0,00
3313	Einzahlungen aus der Veräußerung von Gebäuden und Bauten	0,00	0,00	0,00
3314	Einzahlungen aus der Veräußerung von technischen Anlagen, Fahrzeuge und Maschinen	0,00	0,00	0,00
3315	Einzahlungen aus der Veräußerung von Amts-, Betriebs- und Geschäftsausstattung	0,00	0,00	0,00
3316	Einzahlungen aus der Veräußerung von Kulturgütern	0,00	0,00	0,00
3317	Einzahlungen aus der Veräußerung von Beteiligungen	0,00	0,00	0,00
332	Einzahlungen aus der Rückzahlung von Darlehen sowie gewährten Vorschüssen	0,00	0,00	0,00
3321	Einzahlungen aus Darlehen an Träger des öffentlichen Rechts	0,00	0,00	0,00
3322	Einzahlungen aus Darlehen an Beteiligungen	0,00	0,00	0,00
3323	Einzahlungen aus Darlehen an Unternehmen und Haushalte	0,00	0,00	0,00
3325	Einzahlungen aus Vorschüssen und Anzahlungen	0,00	0,00	0,00
333	Einzahlungen aus Kapitaltransfers	2 200,00	5 400,00	329 000,00
3331	Kapitaltransferzahlungen von Trägern des öffentlichen Rechts	2 200,00	5 400,00	329 000,00
3332	Kapitaltransferzahlungen von Beteiligungen	0,00	0,00	0,00
3333	Kapitaltransferzahlungen von Unternehmen	0,00	0,00	0,00
3334	Kapitaltransferzahlungen von Haushalten und Organisationen ohne Erwerbscharakter	0,00	0,00	0,00
3335	Kapitaltransferzahlungen vom Ausland	0,00	0,00	0,00
33	Summe Einzahlungen investive Gebarung	2 200,00	5 400,00	329 000,00
341	Auszahlungen aus der Investitionstätigkeit	1 349 600,00	1 460 900,00	832 380,52
3411	Auszahlungen für den Erwerb von immateriellem Vermögen	0,00	7 000,00	6 972,60
3412	Auszahlungen für den Erwerb von Grundstücken und Grundstückseinrichtungen	1 334 600,00	1 453 900,00	825 407,92
3413	Auszahlungen für den Erwerb von Gebäuden und Bauten	15 000,00	0,00	0,00

Straßen- und Wasserbau, Verkehr (Gruppe 6)

MVAG	Mittelverwendungs- und aufbringungsgruppen (1. und 2. Ebene)	VA 2023	VA 2022	RA 2021
3414	Auszahlungen für den Erwerb von technischen Anlagen, Fahrzeuge und Maschinen	0,00	0,00	0,00
3415	Auszahlungen für den Erwerb von Amts-, Betriebs- und Geschäftsausstattung	0,00	0,00	0,00
3416	Auszahlungen für den Erwerb von Kulturgütern	0,00	0,00	0,00
3417	Auszahlungen für den Erwerb von Beteiligungen	0,00	0,00	0,00
342	Auszahlungen von gewährten Darlehen sowie gewährten Vorschüssen	0,00	0,00	0,00
3421	Auszahlung von Darlehen an Träger des öffentlichen Rechts	0,00	0,00	0,00
3422	Auszahlung von Darlehen an Beteiligungen	0,00	0,00	0,00
3423	Auszahlung von Darlehen an Unternehmen und Haushalte	0,00	0,00	0,00
3425	Auszahlungen von Vorschüssen und Anzahlungen	0,00	0,00	0,00
343	Auszahlungen aus Kapitaltransfers	0,00	0,00	0,00
3431	Kapitaltransferzahlungen an Träger des öffentlichen Rechts	0,00	0,00	0,00
3432	Kapitaltransferzahlungen an Beteiligungen	0,00	0,00	0,00
3433	Kapitaltransferzahlungen an Unternehmen (Finanzunternehmen)	0,00	0,00	0,00
3434	Kapitaltransferzahlungen an Haushalte und Organisationen ohne Erwerbscharakter	0,00	0,00	0,00
3435	Kapitaltransferzahlungen an das Ausland	0,00	0,00	0,00
34	Summe Auszahlungen investive Gebarung	1 349 600,00	1 460 900,00	832 380,52
SA2	Saldo (2) Geldfluss aus der Investiven Gebarung (33 – 34)	-1 347 400,00	-1 455 500,00	-503 380,52
SA3	Saldo (3) Nettofinanzierungssaldo (Saldo 1 + Saldo 2)	-1 163 700,00	-1 322 100,00	-330 115,04
351	Einzahlungen aus der Aufnahme von Finanzschulden	750 000,00	0,00	0,00
3511	Einzahlungen aus empfangenen Darlehen von öffentlichen Körperschaften und Rechtsträgern	0,00	0,00	0,00
3512	Einzahlungen aus empfangenen Darlehen von Beteiligungen	0,00	0,00	0,00
3513	Einzahlungen aus empfangenen Darlehen von Unternehmen und privaten Haushalten	0,00	0,00	0,00
3514	Einzahlungen aus Finanzschulden (Finanzunternehmen)	750 000,00	0,00	0,00
353	Einzahlungen infolge eines Kapitaltausch bei derivativen Finanzinstrumenten mit Grundgeschäft	0,00	0,00	0,00
3530	Einzahlungen infolge eines Kapitaltausch bei derivativen Finanzinstrumenten mit Grundgeschäft	0,00	0,00	0,00
355	Einzahlungen aus dem Abgang von Finanzinstrumenten	0,00	0,00	0,00
3550	Einzahlungen aus dem Abgang von Finanzinstrumenten	0,00	0,00	0,00
35	Summe Einzahlungen aus der Finanzierungstätigkeit	750 000,00	0,00	0,00
361	Auszahlungen aus der Tilgung von Finanzschulden	37 500,00	0,00	0,00
3611	Auszahlungen aus empfangenen Darlehen von öffentlichen Körperschaften und Rechtsträgern	0,00	0,00	0,00
3612	Auszahlungen aus empfangenen Darlehen von Beteiligungen	0,00	0,00	0,00
3613	Auszahlungen aus empfangenen Darlehen von Unternehmen und privaten Haushalten	0,00	0,00	0,00

Voranschlag 2023

Marktgemeinde St. Georgen am Ybbsfelde

Finanzierungshaushalt Bereichsbudget 1. und 2. Ebene (Anlage 1b)

Straßen- und Wasserbau, Verkehr (Gruppe 6)

MVAG	Mittelverwendungs- und aufbringungsgruppen (1. und 2. Ebene)	VA 2023	VA 2022	RA 2021
3614	Auszahlungen aus Finanzschulden	37 500,00	0,00	0,00
3615	Auszahlung aus der Rückzahlung von Leasingverbindlichkeiten	0,00	0,00	0,00
363	Auszahlungen infolge eines Kapitaltausch bei derivativen Finanzinstrumenten mit Grundgeschäft	0,00	0,00	0,00
3630	Auszahlungen infolge eines Kapitaltausch bei derivativen Finanzinstrumenten mit Grundgeschäft	0,00	0,00	0,00
365	Auszahlungen für den Erwerb von Finanzinstrumenten	0,00	0,00	0,00
3650	Auszahlungen für den Erwerb von Finanzinstrumenten	0,00	0,00	0,00
36	Summe Auszahlungen aus der Finanzierungstätigkeit	37 500,00	0,00	0,00
SA4	Saldo (4) Geldfluss aus der Finanzierungstätigkeit (35 – 36)	712 500,00	0,00	0,00
SA5	Saldo (5) Geldfluss aus der voranschlagswirksamen Gebarung (Saldo 3 + Saldo 4)	-451 200,00	-1 322 100,00	-330 115,04

Wirtschaftsförderung (Gruppe 7)

MVAG	Mittelverwendungs- und aufbringungsgruppen (1. und 2. Ebene)	VA 2023	VA 2022	RA 2021
311	Einzahlungen aus der operativen Verwaltungstätigkeit	12 100,00	12 100,00	9 372,50
3111	Einzahlungen aus eigenen Abgaben	0,00	0,00	0,00
3112	Einzahlungen aus Ertragsanteilen	0,00	0,00	0,00
3113	Einzahlungen aus Gebühren	0,00	0,00	0,00
3114	Einzahlungen aus Leistungen	0,00	0,00	0,00
3115	Einzahlungen aus Besitz und wirtschaftlicher Tätigkeit	0,00	0,00	0,00
3116	Einzahlungen aus Veräußerung von geringwertigen Wirtschaftsgütern (GWG) und sonstige Einzahlungen	12 100,00	12 100,00	9 372,50
312	Einzahlungen aus Transfers (ohne Kapitaltransfers)	4 000,00	4 000,00	3 375,00
3121	Transferzahlungen von Trägern des öffentlichen Rechts	4 000,00	4 000,00	3 375,00
3122	Transferzahlungen von Beteiligungen	0,00	0,00	0,00
3123	Transferzahlungen von Unternehmen (inkl. Finanzunternehmen)	0,00	0,00	0,00
3124	Transferzahlungen von Haushalte und Organisationen ohne Erwerbscharakter	0,00	0,00	0,00
3125	Transferzahlungen vom Ausland	0,00	0,00	0,00
3126	Investitions- und Tilgungszuschüsse zwischen Unternehmungen und Betrieben der Gebietskörperschaft und der Gebietskörperschaft	0,00	0,00	0,00
313	Einzahlungen aus Finanzerträgen	0,00	0,00	0,00
3131	Einzahlungen aus Zinserträgen	0,00	0,00	0,00
3133	Einzahlungen aus Gewinnentnahmen von marktbestimmten Betrieben	0,00	0,00	0,00
3134	Sonstige Einzahlungen aus Finanzerträgen	0,00	0,00	0,00
3135	Einzahlungen aus Dividenden/Gewinnausschüttungen	0,00	0,00	0,00
31	Summe Einzahlungen operative Gebarung	16 100,00	16 100,00	12 747,50
321	Auszahlungen aus Personalaufwand	0,00	0,00	0,00
3211	Auszahlungen für Personalaufwand Bezüge, Nebengebühren, und Mehrleistungsvergütungen)	0,00	0,00	0,00
3212	Auszahlungen für gesetzliche und freiwillige Sozialaufwendungen	0,00	0,00	0,00
3213	Auszahlungen aus sonstigem Personalaufwand	0,00	0,00	0,00
322	Auszahlungen aus Sachaufwand (ohne Transferaufwand)	17 200,00	21 200,00	12 314,87
3221	Auszahlungen für Gebrauchs- und Verbrauchsgüter, Handelswaren	1 500,00	8 000,00	0,00
3222	Auszahlungen für Verwaltungs- und Betriebsaufwand	1 200,00	1 200,00	894,45
3223	Auszahlungen für Leasing- und Mietaufwand	0,00	0,00	0,00
3224	Auszahlungen für Instandhaltung	0,00	0,00	0,00
3225	Sonstige Auszahlungen aus Sachaufwand	14 500,00	12 000,00	11 420,42
323	Auszahlungen aus Transfers (ohne Kapitaltransfers)	8 300,00	7 500,00	6 332,88
3231	Transferzahlungen an Träger des öffentlichen Rechts	300,00	300,00	0,00
3232	Transferzahlungen an Beteiligungen	0,00	0,00	0,00
3233	Transferzahlungen an Unternehmen (inkl. Finanzunternehmen)	0,00	0,00	0,00
3234	Transferzahlungen an Haushalte und Organisationen ohne Erwerbscharakter	8 000,00	7 200,00	6 332,88

Voranschlag 2023

Marktgemeinde St. Georgen am Ybbsfelde

Finanzierungshaushalt Bereichsbudget 1. und 2. Ebene (Anlage 1b)

Wirtschaftsförderung (Gruppe 7)

MVAG	Mittelverwendungs- und aufbringungsgruppen (1. und 2. Ebene)	VA 2023	VA 2022	RA 2021
3235	Transferzahlungen an das Ausland	0,00	0,00	0,00
3236	Investitions- und Tilgungszuschüsse zwischen Unternehmungen und Betrieben der Gebietskörperschaft und der Gebietskörperschaft	0,00	0,00	0,00
324	Auszahlungen aus Finanzaufwand	0,00	0,00	0,00
3241	Auszahlungen für Zinsaufwand, für Finanzierungsleasing, für Forderungskauf, für Finanzschulden und derivative Finanzinstrumente	0,00	0,00	0,00
3242	Auszahlungen für Zinsen aus derivativen Finanzinstrumenten ohne Grundgeschäft	0,00	0,00	0,00
3243	Auszahlung aus Gewinnentnahmen von marktbestimmten Betrieben	0,00	0,00	0,00
3244	Sonstige Auszahlungen aus Finanzaufwendungen	0,00	0,00	0,00
32	Summe Auszahlungen operative Gebarung	25 500,00	28 700,00	18 647,75
SA1	Saldo (1) Geldfluss aus der Operativen Gebarung (31 – 32)	-9 400,00	-12 600,00	-5 900,25
331	Einzahlungen aus der Investitionstätigkeit	0,00	0,00	0,00
3311	Einzahlungen aus der Veräußerung von immateriellem Vermögen	0,00	0,00	0,00
3312	Einzahlungen aus der Veräußerung von Grundstücken und Grundstückeinrichtungen	0,00	0,00	0,00
3313	Einzahlungen aus der Veräußerung von Gebäuden und Bauten	0,00	0,00	0,00
3314	Einzahlungen aus der Veräußerung von technischen Anlagen, Fahrzeuge und Maschinen	0,00	0,00	0,00
3315	Einzahlungen aus der Veräußerung von Amts-, Betriebs- und Geschäftsausstattung	0,00	0,00	0,00
3316	Einzahlungen aus der Veräußerung von Kulturgütern	0,00	0,00	0,00
3317	Einzahlungen aus der Veräußerung von Beteiligungen	0,00	0,00	0,00
332	Einzahlungen aus der Rückzahlung von Darlehen sowie gewährten Vorschüssen	0,00	0,00	0,00
3321	Einzahlungen aus Darlehen an Träger des öffentlichen Rechts	0,00	0,00	0,00
3322	Einzahlungen aus Darlehen an Beteiligungen	0,00	0,00	0,00
3323	Einzahlungen aus Darlehen an Unternehmen und Haushalte	0,00	0,00	0,00
3325	Einzahlungen aus Vorschüssen und Anzahlungen	0,00	0,00	0,00
333	Einzahlungen aus Kapitaltransfers	4 000,00	4 000,00	3 375,00
3331	Kapitaltransferzahlungen von Trägern des öffentlichen Rechts	4 000,00	4 000,00	3 375,00
3332	Kapitaltransferzahlungen von Beteiligungen	0,00	0,00	0,00
3333	Kapitaltransferzahlungen von Unternehmen	0,00	0,00	0,00
3334	Kapitaltransferzahlungen von Haushalten und Organisationen ohne Erwerbscharakter	0,00	0,00	0,00
3335	Kapitaltransferzahlungen vom Ausland	0,00	0,00	0,00
33	Summe Einzahlungen investive Gebarung	4 000,00	4 000,00	3 375,00
341	Auszahlungen aus der Investitionstätigkeit	20 000,00	20 000,00	15 805,55
3411	Auszahlungen für den Erwerb von immateriellem Vermögen	0,00	0,00	0,00
3412	Auszahlungen für den Erwerb von Grundstücken und Grundstückseinrichtungen	20 000,00	20 000,00	15 805,55
3413	Auszahlungen für den Erwerb von Gebäuden und Bauten	0,00	0,00	0,00

Voranschlag 2023

Marktgemeinde St. Georgen am Ybbsfelde

Finanzierungshaushalt Bereichsbudget 1. und 2. Ebene (Anlage 1b)

Wirtschaftsförderung (Gruppe 7)

MVAG	Mittelverwendungs- und aufbringungsgruppen (1. und 2. Ebene)	VA 2023	VA 2022	RA 2021
3414	Auszahlungen für den Erwerb von technischen Anlagen, Fahrzeuge und Maschinen	0,00	0,00	0,00
3415	Auszahlungen für den Erwerb von Amts-, Betriebs- und Geschäftsausstattung	0,00	0,00	0,00
3416	Auszahlungen für den Erwerb von Kulturgütern	0,00	0,00	0,00
3417	Auszahlungen für den Erwerb von Beteiligungen	0,00	0,00	0,00
342	Auszahlungen von gewährten Darlehen sowie gewährten Vorschüssen	0,00	0,00	0,00
3421	Auszahlung von Darlehen an Träger des öffentlichen Rechts	0,00	0,00	0,00
3422	Auszahlung von Darlehen an Beteiligungen	0,00	0,00	0,00
3423	Auszahlung von Darlehen an Unternehmen und Haushalte	0,00	0,00	0,00
3425	Auszahlungen von Vorschüssen und Anzahlungen	0,00	0,00	0,00
343	Auszahlungen aus Kapitaltransfers	43 000,00	43 000,00	41 922,30
3431	Kapitaltransferzahlungen an Träger des öffentlichen Rechts	0,00	0,00	0,00
3432	Kapitaltransferzahlungen an Beteiligungen	0,00	0,00	0,00
3433	Kapitaltransferzahlungen an Unternehmen (Finanzunternehmen)	43 000,00	43 000,00	41 922,30
3434	Kapitaltransferzahlungen an Haushalte und Organisationen ohne Erwerbscharakter	0,00	0,00	0,00
3435	Kapitaltransferzahlungen an das Ausland	0,00	0,00	0,00
34	Summe Auszahlungen investive Gebarung	63 000,00	63 000,00	57 727,85
SA2	Saldo (2) Geldfluss aus der Investiven Gebarung (33 – 34)	-59 000,00	-59 000,00	-54 352,85
SA3	Saldo (3) Nettofinanzierungssaldo (Saldo 1 + Saldo 2)	-68 400,00	-71 600,00	-60 253,10
351	Einzahlungen aus der Aufnahme von Finanzschulden	0,00	0,00	0,00
3511	Einzahlungen aus empfangenen Darlehen von öffentlichen Körperschaften und Rechtsträgern	0,00	0,00	0,00
3512	Einzahlungen aus empfangenen Darlehen von Beteiligungen	0,00	0,00	0,00
3513	Einzahlungen aus empfangenen Darlehen von Unternehmen und privaten Haushalten	0,00	0,00	0,00
3514	Einzahlungen aus Finanzschulden (Finanzunternehmen)	0,00	0,00	0,00
353	Einzahlungen infolge eines Kapitaltausch bei derivativen Finanzinstrumenten mit Grundgeschäft	0,00	0,00	0,00
3530	Einzahlungen infolge eines Kapitaltausch bei derivativen Finanzinstrumenten mit Grundgeschäft	0,00	0,00	0,00
355	Einzahlungen aus dem Abgang von Finanzinstrumenten	0,00	0,00	0,00
3550	Einzahlungen aus dem Abgang von Finanzinstrumenten	0,00	0,00	0,00
35	Summe Einzahlungen aus der Finanzierungstätigkeit	0,00	0,00	0,00
361	Auszahlungen aus der Tilgung von Finanzschulden	0,00	0,00	0,00
3611	Auszahlungen aus empfangenen Darlehen von öffentlichen Körperschaften und Rechtsträgern	0,00	0,00	0,00
3612	Auszahlungen aus empfangenen Darlehen von Beteiligungen	0,00	0,00	0,00
3613	Auszahlungen aus empfangenen Darlehen von Unternehmen und privaten Haushalten	0,00	0,00	0,00

Voranschlag 2023

Marktgemeinde St. Georgen am Ybbsfelde

Finanzierungshaushalt Bereichsbudget 1. und 2. Ebene (Anlage 1b)

Wirtschaftsförderung (Gruppe 7)

MVAG	Mittelverwendungs- und aufbringungsgruppen (1. und 2. Ebene)	VA 2023	VA 2022	RA 2021
3614	Auszahlungen aus Finanzschulden	0,00	0,00	0,00
3615	Auszahlung aus der Rückzahlung von Leasingverbindlichkeiten	0,00	0,00	0,00
363	Auszahlungen infolge eines Kapitaltausch bei derivativen Finanzinstrumenten mit Grundgeschäft	0,00	0,00	0,00
3630	Auszahlungen infolge eines Kapitaltausch bei derivativen Finanzinstrumenten mit Grundgeschäft	0,00	0,00	0,00
365	Auszahlungen für den Erwerb von Finanzinstrumenten	0,00	0,00	0,00
3650	Auszahlungen für den Erwerb von Finanzinstrumenten	0,00	0,00	0,00
36	Summe Auszahlungen aus der Finanzierungstätigkeit	0,00	0,00	0,00
SA4	Saldo (4) Geldfluss aus der Finanzierungstätigkeit (35 – 36)	0,00	0,00	0,00
SA5	Saldo (5) Geldfluss aus der voranschlagswirksamen Gebarung (Saldo 3 + Saldo 4)	-68 400,00	-71 600,00	-60 253,10

Dienstleistungen (Gruppe 8)

MVAG	Mittelverwendungs- und aufbringungsgruppen (1. und 2. Ebene)	VA 2023	VA 2022	RA 2021
311	Einzahlungen aus der operativen Verwaltungstätigkeit	2 086 400,00	1 481 100,00	693 459,07
3111	Einzahlungen aus eigenen Abgaben	0,00	0,00	0,00
3112	Einzahlungen aus Ertragsanteilen	0,00	0,00	0,00
3113	Einzahlungen aus Gebühren	615 600,00	562 600,00	568 514,63
3114	Einzahlungen aus Leistungen	3 700,00	3 800,00	4 240,66
3115	Einzahlungen aus Besitz und wirtschaftlicher Tätigkeit	99 600,00	106 700,00	10 562,82
3116	Einzahlungen aus Veräußerung von geringwertigen Wirtschaftsgütern (GWG) und sonstige Einzahlungen	1 367 500,00	808 000,00	110 140,96
312	Einzahlungen aus Transfers (ohne Kapitaltransfers)	23 800,00	23 300,00	12 785,88
3121	Transferzahlungen von Trägern des öffentlichen Rechts	23 800,00	23 300,00	12 785,88
3122	Transferzahlungen von Beteiligungen	0,00	0,00	0,00
3123	Transferzahlungen von Unternehmen (inkl. Finanzunternehmen)	0,00	0,00	0,00
3124	Transferzahlungen von Haushalte und Organisationen ohne Erwerbscharakter	0,00	0,00	0,00
3125	Transferzahlungen vom Ausland	0,00	0,00	0,00
3126	Investitions- und Tilgungszuschüsse zwischen Unternehmungen und Betrieben der Gebietskörperschaft und der Gebietskörperschaft	0,00	0,00	0,00
313	Einzahlungen aus Finanzerträgen	300,00	300,00	37,00
3131	Einzahlungen aus Zinserträgen	300,00	300,00	37,00
3133	Einzahlungen aus Gewinnentnahmen von marktbestimmten Betrieben	0,00	0,00	0,00
3134	Sonstige Einzahlungen aus Finanzerträgen	0,00	0,00	0,00
3135	Einzahlungen aus Dividenden/Gewinnausschüttungen	0,00	0,00	0,00
31	Summe Einzahlungen operative Gebarung	2 110 500,00	1 504 700,00	706 281,95
321	Auszahlungen aus Personalaufwand	50 900,00	49 800,00	37 658,00
3211	Auszahlungen für Personalaufwand Bezüge, Nebengebühren, und Mehrleistungsvergütungen)	44 100,00	43 100,00	30 887,02
3212	Auszahlungen für gesetzliche und freiwillige Sozialaufwendungen	6 800,00	6 700,00	6 770,98
3213	Auszahlungen aus sonstigem Personalaufwand	0,00	0,00	0,00
322	Auszahlungen aus Sachaufwand (ohne Transferaufwand)	1 673 600,00	1 119 300,00	290 697,35
3221	Auszahlungen für Gebrauchs- und Verbrauchsgüter, Handelswaren	33 700,00	37 800,00	21 815,22
3222	Auszahlungen für Verwaltungs- und Betriebsaufwand	121 300,00	49 000,00	32 703,53
3223	Auszahlungen für Leasing- und Mietaufwand	1 300,00	1 300,00	5 983,80
3224	Auszahlungen für Instandhaltung	77 200,00	156 400,00	47 429,59
3225	Sonstige Auszahlungen aus Sachaufwand	1 440 100,00	874 800,00	182 765,21
323	Auszahlungen aus Transfers (ohne Kapitaltransfers)	201 600,00	212 300,00	213 909,43
3231	Transferzahlungen an Träger des öffentlichen Rechts	18 700,00	18 100,00	17 209,43
3232	Transferzahlungen an Beteiligungen	0,00	0,00	0,00
3233	Transferzahlungen an Unternehmen (inkl. Finanzunternehmen)	182 900,00	194 200,00	196 700,00
3234	Transferzahlungen an Haushalte und Organisationen ohne Erwerbscharakter	0,00	0,00	0,00

Voranschlag 2023

Marktgemeinde St. Georgen am Ybbsfelde

Finanzierungshaushalt Bereichsbudget 1. und 2. Ebene (Anlage 1b)

Dienstleistungen (Gruppe 8)

MVAG	Mittelverwendungs- und aufbringungsgruppen (1. und 2. Ebene)	VA 2023	VA 2022	RA 2021
3235	Transferzahlungen an das Ausland	0,00	0,00	0,00
3236	Investitions- und Tilgungszuschüsse zwischen Unternehmungen und Betrieben der Gebietskörperschaft und der Gebietskörperschaft	0,00	0,00	0,00
324	Auszahlungen aus Finanzaufwand	42 600,00	43 700,00	39 457,62
3241	Auszahlungen für Zinsaufwand, für Finanzierungsleasing, für Forderungskauf, für Finanzschulden und derivative Finanzinstrumente	42 600,00	43 700,00	39 457,62
3242	Auszahlungen für Zinsen aus derivativen Finanzinstrumenten ohne Grundgeschäft	0,00	0,00	0,00
3243	Auszahlung aus Gewinnentnahmen von marktbestimmten Betrieben	0,00	0,00	0,00
3244	Sonstige Auszahlungen aus Finanzaufwendungen	0,00	0,00	0,00
32	Summe Auszahlungen operative Gebarung	1 968 700,00	1 425 100,00	581 722,40
SA1	Saldo (1) Geldfluss aus der Operativen Gebarung (31 – 32)	141 800,00	79 600,00	124 559,55
331	Einzahlungen aus der Investitionstätigkeit	1 298 300,00	151 400,00	1 181 810,00
3311	Einzahlungen aus der Veräußerung von immateriellem Vermögen	0,00	0,00	0,00
3312	Einzahlungen aus der Veräußerung von Grundstücken und Grundstückeinrichtungen	1 298 300,00	151 400,00	1 181 810,00
3313	Einzahlungen aus der Veräußerung von Gebäuden und Bauten	0,00	0,00	0,00
3314	Einzahlungen aus der Veräußerung von technischen Anlagen, Fahrzeuge und Maschinen	0,00	0,00	0,00
3315	Einzahlungen aus der Veräußerung von Amts-, Betriebs- und Geschäftsausstattung	0,00	0,00	0,00
3316	Einzahlungen aus der Veräußerung von Kulturgütern	0,00	0,00	0,00
3317	Einzahlungen aus der Veräußerung von Beteiligungen	0,00	0,00	0,00
332	Einzahlungen aus der Rückzahlung von Darlehen sowie gewährten Vorschüssen	0,00	0,00	25 000,00
3321	Einzahlungen aus Darlehen an Träger des öffentlichen Rechts	0,00	0,00	0,00
3322	Einzahlungen aus Darlehen an Beteiligungen	0,00	0,00	0,00
3323	Einzahlungen aus Darlehen an Unternehmen und Haushalte	0,00	0,00	25 000,00
3325	Einzahlungen aus Vorschüssen und Anzahlungen	0,00	0,00	0,00
333	Einzahlungen aus Kapitaltransfers	91 500,00	590 600,00	76 629,12
3331	Kapitaltransferzahlungen von Trägern des öffentlichen Rechts	46 500,00	554 700,00	67 758,36
3332	Kapitaltransferzahlungen von Beteiligungen	0,00	0,00	0,00
3333	Kapitaltransferzahlungen von Unternehmen	0,00	0,00	0,00
3334	Kapitaltransferzahlungen von Haushalten und Organisationen ohne Erwerbscharakter	45 000,00	35 900,00	8 870,76
3335	Kapitaltransferzahlungen vom Ausland	0,00	0,00	0,00
33	Summe Einzahlungen investive Gebarung	1 389 800,00	742 000,00	1 283 439,12
341	Auszahlungen aus der Investitionstätigkeit	1 986 800,00	2 315 600,00	3 604 600,06
3411	Auszahlungen für den Erwerb von immateriellem Vermögen	37 000,00	0,00	0,00
3412	Auszahlungen für den Erwerb von Grundstücken und Grundstückseinrichtungen	1 893 800,00	2 287 200,00	1 780 253,20
3413	Auszahlungen für den Erwerb von Gebäuden und Bauten	0,00	7 300,00	1 822 147,83

Voranschlag 2023

Marktgemeinde St. Georgen am Ybbsfelde

Finanzierungshaushalt Bereichsbudget 1. und 2. Ebene (Anlage 1b)

Dienstleistungen (Gruppe 8)

MVAG	Mittelverwendungs- und aufbringungsgruppen (1. und 2. Ebene)	VA 2023	VA 2022	RA 2021
3414	Auszahlungen für den Erwerb von technischen Anlagen, Fahrzeuge und Maschinen	50 000,00	15 300,00	0,00
3415	Auszahlungen für den Erwerb von Amts-, Betriebs- und Geschäftsausstattung	6 000,00	5 800,00	2 199,03
3416	Auszahlungen für den Erwerb von Kulturgütern	0,00	0,00	0,00
3417	Auszahlungen für den Erwerb von Beteiligungen	0,00	0,00	0,00
342	Auszahlungen von gewährten Darlehen sowie gewährten Vorschüssen	0,00	0,00	0,00
3421	Auszahlung von Darlehen an Träger des öffentlichen Rechts	0,00	0,00	0,00
3422	Auszahlung von Darlehen an Beteiligungen	0,00	0,00	0,00
3423	Auszahlung von Darlehen an Unternehmen und Haushalte	0,00	0,00	0,00
3425	Auszahlungen von Vorschüssen und Anzahlungen	0,00	0,00	0,00
343	Auszahlungen aus Kapitaltransfers	0,00	0,00	0,00
3431	Kapitaltransferzahlungen an Träger des öffentlichen Rechts	0,00	0,00	0,00
3432	Kapitaltransferzahlungen an Beteiligungen	0,00	0,00	0,00
3433	Kapitaltransferzahlungen an Unternehmen (Finanzunternehmen)	0,00	0,00	0,00
3434	Kapitaltransferzahlungen an Haushalte und Organisationen ohne Erwerbscharakter	0,00	0,00	0,00
3435	Kapitaltransferzahlungen an das Ausland	0,00	0,00	0,00
34	Summe Auszahlungen investive Gebarung	1 986 800,00	2 315 600,00	3 604 600,06
SA2	Saldo (2) Geldfluss aus der Investiven Gebarung (33 – 34)	-597 000,00	-1 573 600,00	-2 321 160,94
SA3	Saldo (3) Nettofinanzierungssaldo (Saldo 1 + Saldo 2)	-455 200,00	-1 494 000,00	-2 196 601,39
351	Einzahlungen aus der Aufnahme von Finanzschulden	77 700,00	1 107 100,00	3 600 000,00
3511	Einzahlungen aus empfangenen Darlehen von öffentlichen Körperschaften und Rechtsträgern	0,00	0,00	0,00
3512	Einzahlungen aus empfangenen Darlehen von Beteiligungen	0,00	0,00	0,00
3513	Einzahlungen aus empfangenen Darlehen von Unternehmen und privaten Haushalten	0,00	0,00	0,00
3514	Einzahlungen aus Finanzschulden (Finanzunternehmen)	77 700,00	1 107 100,00	3 600 000,00
353	Einzahlungen infolge eines Kapitaltausch bei derivativen Finanzinstrumenten mit Grundgeschäft	0,00	0,00	0,00
3530	Einzahlungen infolge eines Kapitaltausch bei derivativen Finanzinstrumenten mit Grundgeschäft	0,00	0,00	0,00
355	Einzahlungen aus dem Abgang von Finanzinstrumenten	0,00	0,00	0,00
3550	Einzahlungen aus dem Abgang von Finanzinstrumenten	0,00	0,00	0,00
35	Summe Einzahlungen aus der Finanzierungstätigkeit	77 700,00	1 107 100,00	3 600 000,00
361	Auszahlungen aus der Tilgung von Finanzschulden	466 300,00	463 000,00	160 317,51
3611	Auszahlungen aus empfangenen Darlehen von öffentlichen Körperschaften und Rechtsträgern	106 700,00	102 900,00	104 296,19
3612	Auszahlungen aus empfangenen Darlehen von Beteiligungen	0,00	0,00	0,00
3613	Auszahlungen aus empfangenen Darlehen von Unternehmen und privaten Haushalten	0,00	0,00	0,00

Voranschlag 2023

Marktgemeinde St. Georgen am Ybbsfelde

Finanzierungshaushalt Bereichsbudget 1. und 2. Ebene (Anlage 1b)**Dienstleistungen (Gruppe 8)**

MVAG	Mittelverwendungs- und aufbringungsgruppen (1. und 2. Ebene)	VA 2023	VA 2022	RA 2021
3614	Auszahlungen aus Finanzschulden	359 600,00	360 100,00	56 021,32
3615	Auszahlung aus der Rückzahlung von Leasingverbindlichkeiten	0,00	0,00	0,00
363	Auszahlungen infolge eines Kapitaltausch bei derivativen Finanzinstrumenten mit Grundgeschäft	0,00	0,00	0,00
3630	Auszahlungen infolge eines Kapitaltausch bei derivativen Finanzinstrumenten mit Grundgeschäft	0,00	0,00	0,00
365	Auszahlungen für den Erwerb von Finanzinstrumenten	0,00	0,00	0,00
3650	Auszahlungen für den Erwerb von Finanzinstrumenten	0,00	0,00	0,00
36	Summe Auszahlungen aus der Finanzierungstätigkeit	466 300,00	463 000,00	160 317,51
SA4	Saldo (4) Geldfluss aus der Finanzierungstätigkeit (35 – 36)	-388 600,00	644 100,00	3 439 682,49
SA5	Saldo (5) Geldfluss aus der voranschlagswirksamen Gebarung (Saldo 3 + Saldo 4)	-843 800,00	-849 900,00	1 243 081,10

Voranschlag 2023

Marktgemeinde St. Georgen am Ybbsfelde

Finanzierungshaushalt Bereichsbudget 1. und 2. Ebene (Anlage 1b)

Finanzwirtschaft (Gruppe 9)

MVAG	Mittelverwendungs- und aufbringungsgruppen (1. und 2. Ebene)	VA 2023	VA 2022	RA 2021
311	Einzahlungen aus der operativen Verwaltungstätigkeit	4 330 200,00	3 960 800,00	4 258 236,65
3111	Einzahlungen aus eigenen Abgaben	1 306 500,00	1 173 100,00	1 673 863,18
3112	Einzahlungen aus Ertragsanteilen	3 022 000,00	2 786 000,00	2 572 558,59
3113	Einzahlungen aus Gebühren	0,00	0,00	0,00
3114	Einzahlungen aus Leistungen	0,00	0,00	0,00
3115	Einzahlungen aus Besitz und wirtschaftlicher Tätigkeit	0,00	0,00	0,00
3116	Einzahlungen aus Veräußerung von geringwertigen Wirtschaftsgütern (GWG) und sonstige Einzahlungen	1 700,00	1 700,00	11 814,88
312	Einzahlungen aus Transfers (ohne Kapitaltransfers)	47 000,00	49 100,00	85 657,17
3121	Transferzahlungen von Trägern des öffentlichen Rechts	47 000,00	49 100,00	85 657,17
3122	Transferzahlungen von Beteiligungen	0,00	0,00	0,00
3123	Transferzahlungen von Unternehmen (inkl. Finanzunternehmen)	0,00	0,00	0,00
3124	Transferzahlungen von Haushalte und Organisationen ohne Erwerbscharakter	0,00	0,00	0,00
3125	Transferzahlungen vom Ausland	0,00	0,00	0,00
3126	Investitions- und Tilgungszuschüsse zwischen Unternehmungen und Betrieben der Gebietskörperschaft und der Gebietskörperschaft	0,00	0,00	0,00
313	Einzahlungen aus Finanzerträgen	200,00	200,00	61,45
3131	Einzahlungen aus Zinserträgen	200,00	200,00	61,45
3133	Einzahlungen aus Gewinnentnahmen von marktbestimmten Betrieben	0,00	0,00	0,00
3134	Sonstige Einzahlungen aus Finanzerträgen	0,00	0,00	0,00
3135	Einzahlungen aus Dividenden/Gewinnausschüttungen	0,00	0,00	0,00
31	Summe Einzahlungen operative Gebarung	4 377 400,00	4 010 100,00	4 343 955,27
321	Auszahlungen aus Personalaufwand	900,00	900,00	732,94
3211	Auszahlungen für Personalaufwand Bezüge, Nebengebühren, und Mehrleistungsvergütungen)	600,00	600,00	594,84
3212	Auszahlungen für gesetzliche und freiwillige Sozialaufwendungen	300,00	300,00	138,10
3213	Auszahlungen aus sonstigem Personalaufwand	0,00	0,00	0,00
322	Auszahlungen aus Sachaufwand (ohne Transferaufwand)	2 200,00	2 400,00	465,37
3221	Auszahlungen für Gebrauchs- und Verbrauchsgüter, Handelswaren	0,00	0,00	0,00
3222	Auszahlungen für Verwaltungs- und Betriebsaufwand	1 000,00	1 000,00	450,00
3223	Auszahlungen für Leasing- und Mietaufwand	0,00	0,00	0,00
3224	Auszahlungen für Instandhaltung	0,00	0,00	0,00
3225	Sonstige Auszahlungen aus Sachaufwand	1 200,00	1 400,00	15,37
323	Auszahlungen aus Transfers (ohne Kapitaltransfers)	15 900,00	21 500,00	20 791,77
3231	Transferzahlungen an Träger des öffentlichen Rechts	15 900,00	14 500,00	13 815,77
3232	Transferzahlungen an Beteiligungen	0,00	7 000,00	6 976,00
3233	Transferzahlungen an Unternehmen (inkl. Finanzunternehmen)	0,00	0,00	0,00
3234	Transferzahlungen an Haushalte und Organisationen ohne Erwerbscharakter	0,00	0,00	0,00

Voranschlag 2023

Marktgemeinde St. Georgen am Ybbsfelde

Finanzierungshaushalt Bereichsbudget 1. und 2. Ebene (Anlage 1b)

Finanzwirtschaft (Gruppe 9)

MVAG	Mittelverwendungs- und aufbringungsgruppen (1. und 2. Ebene)	VA 2023	VA 2022	RA 2021
3235	Transferzahlungen an das Ausland	0,00	0,00	0,00
3236	Investitions- und Tilgungszuschüsse zwischen Unternehmungen und Betrieben der Gebietskörperschaft und der Gebietskörperschaft	0,00	0,00	0,00
324	Auszahlungen aus Finanzaufwand	1 600,00	1 600,00	2 705,23
3241	Auszahlungen für Zinsaufwand, für Finanzierungsleasing, für Forderungskauf, für Finanzschulden und derivative Finanzinstrumente	300,00	300,00	1 361,42
3242	Auszahlungen für Zinsen aus derivativen Finanzinstrumenten ohne Grundgeschäft	0,00	0,00	0,00
3243	Auszahlung aus Gewinnentnahmen von marktbestimmten Betrieben	0,00	0,00	0,00
3244	Sonstige Auszahlungen aus Finanzaufwendungen	1 300,00	1 300,00	1 343,81
32	Summe Auszahlungen operative Gebarung	20 600,00	26 400,00	24 695,31
SA1	Saldo (1) Geldfluss aus der Operativen Gebarung (31 – 32)	4 356 800,00	3 983 700,00	4 319 259,96
331	Einzahlungen aus der Investitionstätigkeit	0,00	0,00	0,00
3311	Einzahlungen aus der Veräußerung von immateriellem Vermögen	0,00	0,00	0,00
3312	Einzahlungen aus der Veräußerung von Grundstücken und Grundstückeinrichtungen	0,00	0,00	0,00
3313	Einzahlungen aus der Veräußerung von Gebäuden und Bauten	0,00	0,00	0,00
3314	Einzahlungen aus der Veräußerung von technischen Anlagen, Fahrzeuge und Maschinen	0,00	0,00	0,00
3315	Einzahlungen aus der Veräußerung von Amts-, Betriebs- und Geschäftsausstattung	0,00	0,00	0,00
3316	Einzahlungen aus der Veräußerung von Kulturgütern	0,00	0,00	0,00
3317	Einzahlungen aus der Veräußerung von Beteiligungen	0,00	0,00	0,00
332	Einzahlungen aus der Rückzahlung von Darlehen sowie gewährten Vorschüssen	0,00	0,00	0,00
3321	Einzahlungen aus Darlehen an Träger des öffentlichen Rechts	0,00	0,00	0,00
3322	Einzahlungen aus Darlehen an Beteiligungen	0,00	0,00	0,00
3323	Einzahlungen aus Darlehen an Unternehmen und Haushalte	0,00	0,00	0,00
3325	Einzahlungen aus Vorschüssen und Anzahlungen	0,00	0,00	0,00
333	Einzahlungen aus Kapitaltransfers	100,00	100,00	0,00
3331	Kapitaltransferzahlungen von Trägern des öffentlichen Rechts	0,00	0,00	0,00
3332	Kapitaltransferzahlungen von Beteiligungen	0,00	0,00	0,00
3333	Kapitaltransferzahlungen von Unternehmen	0,00	0,00	0,00
3334	Kapitaltransferzahlungen von Haushalten und Organisationen ohne Erwerbscharakter	100,00	100,00	0,00
3335	Kapitaltransferzahlungen vom Ausland	0,00	0,00	0,00
33	Summe Einzahlungen investive Gebarung	100,00	100,00	0,00
341	Auszahlungen aus der Investitionstätigkeit	0,00	0,00	34 008,00
3411	Auszahlungen für den Erwerb von immateriellem Vermögen	0,00	0,00	0,00
3412	Auszahlungen für den Erwerb von Grundstücken und Grundstückseinrichtungen	0,00	0,00	0,00
3413	Auszahlungen für den Erwerb von Gebäuden und Bauten	0,00	0,00	0,00

Voranschlag 2023

Marktgemeinde St. Georgen am Ybbsfelde

Finanzierungshaushalt Bereichsbudget 1. und 2. Ebene (Anlage 1b)

Finanzwirtschaft (Gruppe 9)

MVAG	Mittelverwendungs- und aufbringungsgruppen (1. und 2. Ebene)	VA 2023	VA 2022	RA 2021
3414	Auszahlungen für den Erwerb von technischen Anlagen, Fahrzeuge und Maschinen	0,00	0,00	0,00
3415	Auszahlungen für den Erwerb von Amts-, Betriebs- und Geschäftsausstattung	0,00	0,00	0,00
3416	Auszahlungen für den Erwerb von Kulturgütern	0,00	0,00	0,00
3417	Auszahlungen für den Erwerb von Beteiligungen	0,00	0,00	34 008,00
342	Auszahlungen von gewährten Darlehen sowie gewährten Vorschüssen	0,00	0,00	0,00
3421	Auszahlung von Darlehen an Träger des öffentlichen Rechts	0,00	0,00	0,00
3422	Auszahlung von Darlehen an Beteiligungen	0,00	0,00	0,00
3423	Auszahlung von Darlehen an Unternehmen und Haushalte	0,00	0,00	0,00
3425	Auszahlungen von Vorschüssen und Anzahlungen	0,00	0,00	0,00
343	Auszahlungen aus Kapitaltransfers	0,00	0,00	0,00
3431	Kapitaltransferzahlungen an Träger des öffentlichen Rechts	0,00	0,00	0,00
3432	Kapitaltransferzahlungen an Beteiligungen	0,00	0,00	0,00
3433	Kapitaltransferzahlungen an Unternehmen (Finanzunternehmen)	0,00	0,00	0,00
3434	Kapitaltransferzahlungen an Haushalte und Organisationen ohne Erwerbscharakter	0,00	0,00	0,00
3435	Kapitaltransferzahlungen an das Ausland	0,00	0,00	0,00
34	Summe Auszahlungen investive Gebarung	0,00	0,00	34 008,00
SA2	Saldo (2) Geldfluss aus der Investiven Gebarung (33 – 34)	100,00	100,00	-34 008,00
SA3	Saldo (3) Nettofinanzierungssaldo (Saldo 1 + Saldo 2)	4 356 900,00	3 983 800,00	4 285 251,96
351	Einzahlungen aus der Aufnahme von Finanzschulden	0,00	0,00	0,00
3511	Einzahlungen aus empfangenen Darlehen von öffentlichen Körperschaften und Rechtsträgern	0,00	0,00	0,00
3512	Einzahlungen aus empfangenen Darlehen von Beteiligungen	0,00	0,00	0,00
3513	Einzahlungen aus empfangenen Darlehen von Unternehmen und privaten Haushalten	0,00	0,00	0,00
3514	Einzahlungen aus Finanzschulden (Finanzunternehmen)	0,00	0,00	0,00
353	Einzahlungen infolge eines Kapitaltausch bei derivativen Finanzinstrumenten mit Grundgeschäft	0,00	0,00	0,00
3530	Einzahlungen infolge eines Kapitaltausch bei derivativen Finanzinstrumenten mit Grundgeschäft	0,00	0,00	0,00
355	Einzahlungen aus dem Abgang von Finanzinstrumenten	0,00	0,00	0,00
3550	Einzahlungen aus dem Abgang von Finanzinstrumenten	0,00	0,00	0,00
35	Summe Einzahlungen aus der Finanzierungstätigkeit	0,00	0,00	0,00
361	Auszahlungen aus der Tilgung von Finanzschulden	0,00	0,00	0,00
3611	Auszahlungen aus empfangenen Darlehen von öffentlichen Körperschaften und Rechtsträgern	0,00	0,00	0,00
3612	Auszahlungen aus empfangenen Darlehen von Beteiligungen	0,00	0,00	0,00
3613	Auszahlungen aus empfangenen Darlehen von Unternehmen und privaten Haushalten	0,00	0,00	0,00

Voranschlag 2023

Marktgemeinde St. Georgen am Ybbsfelde

Finanzierungshaushalt Bereichsbudget 1. und 2. Ebene (Anlage 1b)

Finanzwirtschaft (Gruppe 9)

MVAG	Mittelverwendungs- und aufbringungsgruppen (1. und 2. Ebene)	VA 2023	VA 2022	RA 2021
3614	Auszahlungen aus Finanzschulden	0,00	0,00	0,00
3615	Auszahlung aus der Rückzahlung von Leasingverbindlichkeiten	0,00	0,00	0,00
363	Auszahlungen infolge eines Kapitaltausch bei derivativen Finanzinstrumenten mit Grundgeschäft	0,00	0,00	0,00
3630	Auszahlungen infolge eines Kapitaltausch bei derivativen Finanzinstrumenten mit Grundgeschäft	0,00	0,00	0,00
365	Auszahlungen für den Erwerb von Finanzinstrumenten	0,00	0,00	0,00
3650	Auszahlungen für den Erwerb von Finanzinstrumenten	0,00	0,00	0,00
36	Summe Auszahlungen aus der Finanzierungstätigkeit	0,00	0,00	0,00
SA4	Saldo (4) Geldfluss aus der Finanzierungstätigkeit (35 – 36)	0,00	0,00	0,00
SA5	Saldo (5) Geldfluss aus der voranschlagswirksamen Gebarung (Saldo 3 + Saldo 4)	4 356 900,00	3 983 800,00	4 285 251,96

Querschnitt (Anlage 5b)

Bezeichnung	Zuordnung der Aufwands- und Ertragsgruppen	Summe Haushalt	davon A 85 - 89	Summe ohne A 85 - 89	
I. Querschnitt					
Erträge der operativen Gebarung / Einzahlungen aus Abgaben					
10	Einzahlungen aus eigenen Abgaben	Unterklassen 83 bis 85 ohne Gruppen 852, 858 und 859	1 306 500,00	0,00	1 306 500,00
11	Erträge aus Ertragsanteilen	Gruppen 858 und 859	3 022 000,00	0,00	3 022 000,00
12	Gebühren für die Benützung von Gemeindevorrichtungen und -anlagen	Gruppe 852	615 600,00	615 600,00	0,00
13	Erträge aus Leistungen	Unterklasse 81 ohne Gruppen 811, 817, 818 und 819	36 400,00	3 700,00	32 700,00
14	Erträge aus Besitz und wirtschaftlicher Tätigkeit	Gruppen 811, 820, 822, 823	144 400,00	19 900,00	124 500,00
15	Transfererträge von Trägern des öffentlichen Rechts	Gruppen 860 bis 863, 888	421 700,00	15 800,00	405 900,00
16	Sonstige Transfererträge	Gruppen 809, 864 bis 868, 880	12 000,00	100,00	11 900,00
17	Gewinnentnahmen der Gemeinde von Unternehmungen und marktbestimmten Betrieben der Gemeinde (A 85-89)	Gruppe 869 und 879	0,00	0,00	0,00
18	Erträge aus Veräußerungen und sonstige Erträge	Gruppen 814, 815, 824, 827, 828 und 829	1 864 300,00	235 400,00	1 628 900,00
19	Summe 1 (Erträge)		7 422 900,00	890 500,00	6 532 400,00
Aufwendungen der operativen Gebarung					
20	Personalaufwand	Klasse 5 ohne nicht finanzierungswirksame Konten	821 300,00	48 100,00	773 200,00
21	Pensionen und sonstige Ruhebezüge	Gruppen 760, 761	0,00	0,00	0,00
22	Bezüge der gewählten Organe	Gruppe 721	128 400,00	0,00	128 400,00
23	Gebrauchs- und Verbrauchsgüter, Handelswaren	Klasse 4	102 300,00	15 300,00	87 000,00
24	Verwaltungs- und Betriebsaufwand	Klasse 6 ohne Gruppen 650 bis 655, 657, 658, 680 bis 687, 689, 690, 694 bis 699; Unterklassen 70 bis 72 ohne Gruppen 706 und 721; Gruppe 790	2 681 400,00	367 500,00	2 313 900,00
25	Zinsen für Finanzschulden	Gruppen 650, 651, 653 und 657	104 900,00	38 100,00	66 800,00
26	Laufende Transfers an Träger des öffentlichen Rechts	Gruppen 750 bis 754	1 944 300,00	18 700,00	1 925 600,00
27	Sonstige laufende Transfers	Gruppen 755 bis 757, 759, 764, 768, 780 und 781	238 400,00	182 900,00	55 500,00
28	Gewinnentnahmen der Gemeinde von Unternehmungen und marktbestimmten Betrieben der Gemeinde (A 85-89)	Gruppe 769	0,00	0,00	0,00
29	Summe 2 (Aufwendungen)		6 021 000,00	670 600,00	5 350 400,00
91	SALDO 1: Ergebnis der operativen Gebarung	Summe 1 minus Summe 2	1 401 900,00	219 900,00	1 182 000,00

Bezeichnung	Zuordnung Abgang/Zugang zu den Bestandskonten und der Kapitaltransferkonten	Summe Haushalt	davon A 85 - 89	Summe ohne A 85 - 89
Vermögensgebarung mit Kapitaltransfers ohne Finanztransaktionen				
30 Veräußerung von unbeweglichem Vermögen	Unterklassen 00, 01, 05 und 06; Gruppen 801, 802 und 805 (bei unbeweglichen Kulturgütern)	1 298 300,00	0,00	1 298 300,00
31 Veräußerung von beweglichem Vermögen	Unterklassen 02 bis 04; Gruppen 100, 113, 120, 150, 159, 170 und 175; Gruppen 803, 804 und 805 (bei beweglichen Kulturgütern)	0,00	0,00	0,00
32 Veräußerung von immateriellen Vermögenswerten	Unterklasse 07	0,00	0,00	0,00
33 Investitionszuschüsse (erhaltene Kapitaltransfers) von Trägern des öffentlichen Rechts	Gruppen 300 bis 303, 309, 871	482 700,00	46 500,00	436 200,00
34 Sonstige Investitionszuschüsse (erhaltene Kapitaltransfers)	Gruppen 304 bis 308	45 100,00	45 000,00	100,00
39 Summe 3 (Vermögensgebarung mit Kapitaltransfer ohne Finanztransaktionen)		1 826 100,00	91 500,00	1 734 600,00
Vermögensgebarung und Kapitaltransfers ohne Finanztransaktionen				
40 Erwerb von unbeweglichem Vermögen	Unterklassen 00, 01 und 05; Gruppen 060, 061 und 063	3 678 400,00	601 600,00	3 076 800,00
41 Erwerb von beweglichem Vermögen, Aktivierte Vorräte	Unterklassen 02 bis 04; Gruppe 062; Gruppen 100, 113, 120, 150, 159, 170 und 175	95 600,00	0,00	95 600,00
42 Erwerb von immateriellen Vermögenswerten	Unterklasse 07	174 800,00	37 000,00	137 800,00
43 Kapitaltransfers an Träger des öffentlichen Rechts	Gruppen 130 und 135; Gruppen 770 bis 774	0,00	0,00	0,00
44 Sonstige Kapitaltransfers	Gruppen 775 bis 779, 785 und 786	66 700,00	0,00	66 700,00
49 Summe 4 (Vermögensgebarung und Kapitaltransfer ohne Finanztransaktionen)		4 015 500,00	638 600,00	3 376 900,00
92 SALDO 2: Saldo der Vermögensgebarung ohne Finanztransaktionen	Summe 3 minus Summe 4	-2 189 400,00	-547 100,00	-1 642 300,00

Bezeichnung	Zuordnung der Gruppen der Finanzierungsrechnung	nur A 85 - 89
Einzahlungen aus Finanztransaktionen		
50 Veräußerung von Beteiligungen und Wertpapieren	Unterklasse 08; Gruppen 223 und 224	0,00
51 Entnahmen aus Zahlungsmittelreserven	Gruppen 293, 294 und 295	0,00
52 Einzahlungen aus der Rückzahlung von Darlehen an Träger des öffentlichen Rechts	Gruppen 240 bis 244	0,00
53 Einzahlungen aus der Rückzahlung von Darlehen an andere und von Bezugsvorschüssen	Gruppen 245 bis 249 und 273	0,00
54 Aufnahme von Finanzschulden von Trägern des öffentlichen Rechts	Gruppen 340 bis 344, 350 bis 354	0,00
55 Aufnahme von Finanzschulden von anderen	Unterklasse 32; Gruppen 345 bis 349, 355 bis 357	77 700,00
58 Ausgleichszahlungen aus Finanzderivaten	Gruppen 821 und 826	0,00
59 Summe 5 (Einzahlungen aus Finanztransaktionen)		77 700,00
Auszahlungen aus Finanztransaktionen		
60 Erwerb von Beteiligungen und Wertpapieren	Unterklasse 08; Gruppen 223 und 224	0,00
61 Zuführung an Zahlungsmittelreserven	Gruppen 293, 294 und 295	0,00
62 Gewährung von Darlehen an Träger des öffentlichen Rechts	Gruppen 240 bis 244	0,00
63 Gewährung von Darlehen an andere und von Bezugsvorschüssen	Gruppen 245 bis 249 und 273	0,00
64 Rückzahlung von Finanzschulden bei Trägern des öffentlichen Rechts	Gruppen 340 bis 344, 350 bis 354	106 700,00
65 Rückzahlung von Finanzschulden bei anderen	Unterklasse 32; Gruppen 345 bis 349, 355 bis 357	221 600,00
68 Ausgleichszahlungen aus Finanzderivaten	Gruppen 652, 655 und 658	0,00
69 Summe 6 (Auszahlungen aus Finanztransaktionen)		328 300,00
93 SALDO 3: Saldo der Finanztransaktionen	Summe 5 minus Summe 6	-250 600,00
94 SALDO 4:	Summe der Salden 1, 2 und 3	-577 800,00
II. Ableitung des Finanzierungssaldos		
70 Jahresergebnis Haushalt ohne A 85 - 89 und ohne Finanztransaktionen	Saldo 1 plus Saldo 2	-460 300,00
71 Überrechnung Jahresergebnis A 85 - 89	Saldo 4 der Spalte "nur A 85 - 89"	-577 800,00
95 Finanzierungssaldo ('vorläufiges Maastricht-Ergebnis')		-1 038 100,00

Ergebnis- und Finanzierungsvoranschlag Detailnachweis

		MVAG VC QU			Ergebnisvoranschlag			Finanzierungsvoranschlag		
		EH	FH		VA 2023	VA 2022	RA 2021	VA 2023	VA 2022	RA 2021
0 Vertretungskörper und allgemeine Verwaltung										
00	Gewählte Gemeindeorgane									
000	Gewählte Gemeindeorgane									
000000	Gemeinderat									
Operative Gebarung										
2/000000+828000	Rückersätze von Aufwendungen	2116	3116	18	0,00	400,00	0,00	0,00	400,00	0,00
SU 21 / 31	Summe Erträge / Einzahlungen operative Gebarung				0,00	400,00	0,00	0,00	400,00	0,00
1/000000-457000	Druckwerke	2221	3221	23	300,00	200,00	0,00	300,00	200,00	0,00
1/000000-582000	Sonstiger DGB zur sozialen Sicherheit	2212	3212	20	9 600,00	8 900,00	8 736,11	9 600,00	8 900,00	8 736,11
1/000000-670000	Versicherungen	2222	3222	24	600,00	600,00	511,93	600,00	600,00	511,93
1/000000-721000	Bezüge der Organe	2225	3225	22	125 900,00	118 100,00	115 457,73	125 900,00	118 100,00	115 457,73
1/000000-721100	Diäten, Reisegebühren der gewählten Organe	2225	3225	22	2 500,00	1 000,00	1 253,42	2 500,00	1 000,00	1 253,42
1/000000-723000	Amtspauschalien u. Repräsentationskosten	2225	3225	24	7 100,00	7 100,00	7 250,93	7 100,00	7 100,00	7 250,93
1/000000-728000	Entgelte für sonstige Leistungen	2225	3225	24	500,00	1 800,00	1 109,97	500,00	1 800,00	0,00
1/000000-752000	Umlagen an Gemeindepensionsverband	2231	3231	26	18 100,00	300,00	159,97	18 100,00	300,00	159,97
1/000000-757000	Schulung der Gemeindefunktionäre	2234	3234	27	5 400,00	5 400,00	3 986,05	5 400,00	5 400,00	3 986,05
1/000000-760000	Bürgermeisterpension - Verbandsbeiträge	2234	3234	21	0,00	20 600,00	26 306,44	0,00	20 600,00	26 306,44
SU 22 / 32	Summe Aufwendungen / Auszahlungen operative Gebarung				170 000,00	164 000,00	164 772,55	170 000,00	164 000,00	163 662,58
SA 0 / SA 1	(0) Nettoergebnis (21 - 22) / (1) Geldfluss operative Gebarung (31 - 32)				-170 000,00	-163 600,00	-164 772,55	-170 000,00	-163 600,00	-163 662,58
SU 23	Summe Haushaltsrücklagen				0,00	0,00	0,00	0,00	0,00	0,00
SA00	Nettoergebnis nach Zuw./Entn. Haushaltsrücklagen (Saldo 0 +/- SU23)				-170 000,00	-163 600,00	-164 772,55			
Investive Gebarung										
SU 33	Summe Einzahlungen investive Gebarung							0,00	0,00	0,00
SU 34	Summe Auszahlungen investive Gebarung							0,00	0,00	0,00
SA2	Saldo (2) Geldfluss aus der Investiven Gebarung (33 - 34)							0,00	0,00	0,00
SA3	Saldo (3) Nettofinanzierungssaldo (Saldo 1 + Saldo 2)							-170 000,00	-163 600,00	-163 662,58
Finanzierungstätigkeit										
SU 35	Summe Einzahlungen aus der Finanzierungstätigkeit							0,00	0,00	0,00
SU 36	Summe Auszahlungen aus der Finanzierungstätigkeit							0,00	0,00	0,00
SA4	Saldo (4) Geldfluss aus der Finanzierungstätigkeit (35 - 36)							0,00	0,00	0,00
SA5	Saldo (5) Geldfluss aus der voranschlagswirksamen Gebarung (Saldo 3 + Saldo 4)							-170 000,00	-163 600,00	-163 662,58

		MVAG		VC QU	Ergebnisvoranschlag			Finanzierungsvoranschlag		
		EH	FH		VA 2023	VA 2022	RA 2021	VA 2023	VA 2022	RA 2021
01	Hauptverwaltung									
010	Zentralamt									
010000	Zentralamt									
Operative Gebarung										
2/010000+817000	Erträge aus der Auflösung von sonstigen Rückstellungen	2117			0,00	30 900,00	424,19	0,00	0,00	0,00
2/010000+827000	Personalkostenersatz aus anderen Ansätzen	2116	3116	18	22 900,00	21 600,00	18 435,38	22 900,00	21 600,00	18 435,38
2/010000+827100	Personalkostenersatz für externe Leistungen	2116	3116	18	1 500,00	6 000,00	928,31	1 500,00	6 000,00	904,69
2/010000+828100	Verkauf Altmaterial sonst. Guthaben	2116	3116	18	400,00	400,00	387,00	400,00	400,00	387,00
2/010000+828200	Gutschriften Strom, Telefon	2116	3116	18	500,00	200,00	485,14	500,00	200,00	485,14
2/010000+828300	Aufwandsentschädigungen Gebührenbereiche, Bauhof	2116	3116	18	8 500,00	8 300,00	6 851,73	8 500,00	8 300,00	6 851,73
2/010000+829000	Ersätze für Kopiererstellung	2116	3116	18	1 000,00	1 200,00	681,00	1 000,00	1 200,00	681,00
SU 21 / 31	Summe Erträge / Einzahlungen operative Gebarung				34 800,00	68 600,00	28 192,75	34 800,00	37 700,00	27 744,94
1/010000-400000	Geringwertige Wirtschaftsgüter (GWG)	2221	3221	23	2 000,00	3 000,00	3 527,11	2 000,00	3 000,00	3 527,11
1/010000-451000	Brennstoffe	2221	3221	23	6 100,00	4 700,00	4 695,85	6 100,00	4 700,00	4 695,85
1/010000-454000	Reinigungsmittel	2221	3221	23	1 000,00	700,00	613,92	1 000,00	700,00	613,92
1/010000-456000	Schreib-, Zeichen- u. sonst. Büromittel	2221	3221	23	2 000,00	1 700,00	1 586,70	2 000,00	1 700,00	1 579,04
1/010000-457000	Druckwerke (Amtsblatt)	2221	3221	23	8 000,00	9 200,00	7 955,26	8 000,00	9 200,00	7 955,26
1/010000-459000	Sonstige Verbrauchsgüter	2221	3221	23	200,00	200,00	83,20	200,00	200,00	61,27
1/010000-510000	Bezüge für VB der Besoldungsgruppe I	2211	3211	20	230 100,00	268 000,00	215 255,10	230 100,00	268 000,00	215 255,10
1/010000-511000	Bezüge für VB der Besoldungsgruppe II	2211	3211	20	43 800,00	48 000,00	36 263,93	43 800,00	48 000,00	36 263,93
1/010000-522000	Angestellte nicht ganzjährig Beschäftigte (Praktikanten)	2211	3211	20	2 300,00	2 200,00	1 033,76	2 300,00	2 200,00	1 033,76
1/010000-523000	Arbeiter nicht ganzjährig beschäftigt (Aushilfen, etc.)	2211	3211	20	1 900,00	1 800,00	2 540,38	1 900,00	1 800,00	2 540,38
1/010000-565000	Mehrleistungsvergütungen	2211	3211	20	7 100,00	5 400,00	6 531,00	7 100,00	5 400,00	6 531,00
1/010000-566000	Zuwendungen anlässlich Dienstjubiläen	2212	3212	20	0,00	17 100,00	0,00	0,00	17 100,00	0,00
1/010000-569000	Sonstige Nebengebühren	2211	3211	20	4 100,00	3 800,00	3 336,01	4 100,00	3 800,00	3 336,01
1/010000-580000	Dienstgeberbeitrag zum Ausgleichsfonds Familienbeihilfen	2212	3212	20	11 200,00	10 500,00	8 781,86	11 200,00	10 500,00	8 781,86
1/010000-582000	Sonst. DGB zur sozialen Sicherheit	2212	3212	20	60 300,00	56 400,00	55 074,67	60 300,00	56 400,00	55 074,67
1/010000-591000	Dotierung von Rückstellungen für Abfertigungen	2214			2 400,00	2 400,00	1 258,15	0,00	0,00	0,00
1/010000-592000	Dotierung von Rückstellungen für Jubiläumswendungen	2214			56 800,00	53 200,00	10 798,76	0,00	0,00	0,00
1/010000-600000	Strom	2222	3222	24	9 600,00	3 200,00	2 944,19	9 600,00	3 200,00	2 944,19
1/010000-614000	Instandhaltung des Gebäudes	2224	3224	24	2 000,00	1 900,00	893,59	2 000,00	1 900,00	893,59

Voranschlag 2023

Marktgemeinde St. Georgen am Ybbsfelde

Ergebnis- und Finanzierungsvoranschlag Detailnachweis

		MVAG		VC QU	Ergebnisvoranschlag			Finanzierungsvoranschlag		
		EH	FH		VA 2023	VA 2022	RA 2021	VA 2023	VA 2022	RA 2021
1/010000-616000	Instandhaltung von Maschinen (Büro - Edv usw.)	2224	3224	24	17 600,00	18 500,00	16 567,86	17 600,00	18 500,00	16 562,58
1/010000-618000	Instandhaltung von sonstigen Anlagen - Software, etc.	2224	3224	24	500,00	300,00	178,63	500,00	300,00	178,63
1/010000-630000	Porto	2222	3222	24	6 500,00	6 200,00	6 539,80	6 500,00	6 200,00	6 539,80
1/010000-631000	Telefon, Telefax, Modem	2222	3222	24	3 600,00	3 000,00	3 030,40	3 600,00	3 000,00	2 872,32
1/010000-670000	Versicherungen	2222	3222	24	1 600,00	1 500,00	1 394,97	1 600,00	1 500,00	1 394,97
1/010000-680000	Planmäßige Abschreibung	2226			10 800,00	14 800,00	18 574,93	0,00	0,00	0,00
1/010000-700000	Mieten Kopierer	2223	3223	24	2 100,00	2 000,00	1 947,04	2 100,00	2 000,00	1 456,86
1/010000-710000	Öffentliche Abgaben (ohne Gebühren gem. FAG)	2225	3225	24	1 200,00	1 000,00	159,69	1 200,00	1 000,00	159,69
1/010000-711000	Gebühren für Gemeindeeinrichtungen (Hausabgaben)	2225	3225	24	2 300,00	2 100,00	2 111,74	2 300,00	2 100,00	2 111,74
1/010000-724000	Reisegebühren	2225	3225	24	900,00	800,00	717,24	900,00	800,00	717,24
1/010000-725000	Bibliothekserfordernisse	2225	3225	24	300,00	100,00	0,00	300,00	100,00	0,00
1/010000-728000	Entgelte für sonstige Leistungen (EDV-Dienstleistungen, etc.)	2225	3225	24	11 500,00	11 000,00	11 591,35	11 500,00	11 000,00	11 529,59
1/010000-752000	Transfers an Gemeinden, Gemeindeverbände (ohne marktbestimmte Tätigkeit) und Gemeindefonds	2231	3231	26	3 500,00	3 000,00	7 772,49	3 500,00	3 000,00	7 772,49
SU 22 / 32	Summe Aufwendungen / Auszahlungen operative Gebarung				513 300,00	557 700,00	433 759,58	443 300,00	487 300,00	402 382,85
SA 0 / SA 1	(0) Nettoergebnis (21 - 22) / (1) Geldfluss operative Gebarung (31 - 32)				-478 500,00	-489 100,00	-405 566,83	-408 500,00	-449 600,00	-374 637,91
SU 23	Summe Haushaltsrücklagen				0,00	0,00	0,00	0,00	0,00	0,00
SA00	Nettoergebnis nach Zuw./Entn. Haushaltsrücklagen (Saldo 0 +/- SU23)				-478 500,00	-489 100,00	-405 566,83			
Investive Gebarung										
SU 33	Summe Einzahlungen investive Gebarung							0,00	0,00	0,00
1/010000-020000	Ankauf von Maschinen		3414	2 41	0,00	0,00	0,00	1 500,00	1 500,00	918,85
1/010000-042000	Amtsausstattung		3415	2 41	0,00	0,00	0,00	13 000,00	13 000,00	12 438,58
1/010000-070000	Aktivierungsfähige Rechte (immaterielle Vermögenswerte)		3411	2 42	0,00	0,00	0,00	9 800,00	7 900,00	0,00
SU 34	Summe Auszahlungen investive Gebarung							24 300,00	22 400,00	13 357,43
SA2	Saldo (2) Geldfluss aus der Investiven Gebarung (33 - 34)							-24 300,00	-22 400,00	-13 357,43
SA3	Saldo (3) Nettofinanzierungssaldo (Saldo 1 + Saldo 2)							-432 800,00	-472 000,00	-387 995,34
Finanzierungstätigkeit										
SU 35	Summe Einzahlungen aus der Finanzierungstätigkeit							0,00	0,00	0,00
SU 36	Summe Auszahlungen aus der Finanzierungstätigkeit							0,00	0,00	0,00
SA4	Saldo (4) Geldfluss aus der Finanzierungstätigkeit (35 - 36)							0,00	0,00	0,00
SA5	Saldo (5) Geldfluss aus der voranschlagswirksamen Gebarung (Saldo 3 + Saldo 4)							-432 800,00	-472 000,00	-387 995,34

Voranschlag 2023

Marktgemeinde St. Georgen am Ybbsfelde

Ergebnis- und Finanzierungsvoranschlag Detailnachweis

		MVAG VC QU			Ergebnisvoranschlag			Finanzierungsvoranschlag		
		EH	FH		VA 2023	VA 2022	RA 2021	VA 2023	VA 2022	RA 2021
019	Repräsentation									
019000	Repräsentation									
Operative Gebarung										
2/019000+828000	Rückersätze - Verkaufserlöse	2116	3116	18	100,00	100,00	0,00	100,00	100,00	0,00
SU 21 / 31	Summe Erträge / Einzahlungen operative Gebarung				100,00	100,00	0,00	100,00	100,00	0,00
1/019000-723000	Repräsentationen allgemein	2225	3225	24	7 500,00	6 700,00	7 084,44	7 500,00	6 700,00	6 438,77
SU 22 / 32	Summe Aufwendungen / Auszahlungen operative Gebarung				7 500,00	6 700,00	7 084,44	7 500,00	6 700,00	6 438,77
SA 0 / SA 1	(0) Nettoergebnis (21 - 22) / (1) Geldfluss operative Gebarung (31 – 32)				-7 400,00	-6 600,00	-7 084,44	-7 400,00	-6 600,00	-6 438,77
SU 23	Summe Haushaltsrücklagen				0,00	0,00	0,00	0,00	0,00	0,00
SA00	Nettoergebnis nach Zuw./Entn. Haushaltsrücklagen (Saldo 0 +/- SU23)				-7 400,00	-6 600,00	-7 084,44			
Investive Gebarung										
SU 33	Summe Einzahlungen investive Gebarung							0,00	0,00	0,00
SU 34	Summe Auszahlungen investive Gebarung							0,00	0,00	0,00
SA2	Saldo (2) Geldfluss aus der Investiven Gebarung (33 – 34)							0,00	0,00	0,00
SA3	Saldo (3) Nettofinanzierungssaldo (Saldo 1 + Saldo 2)							-7 400,00	-6 600,00	-6 438,77
Finanzierungstätigkeit										
SU 35	Summe Einzahlungen aus der Finanzierungstätigkeit							0,00	0,00	0,00
SU 36	Summe Auszahlungen aus der Finanzierungstätigkeit							0,00	0,00	0,00
SA4	Saldo (4) Geldfluss aus der Finanzierungstätigkeit (35 – 36)							0,00	0,00	0,00
SA5	Saldo (5) Geldfluss aus der voranschlagswirksamen Gebarung (Saldo 3 + Saldo 4)							-7 400,00	-6 600,00	-6 438,77
02	Hauptverwaltung									
021	Statistisches Amt									
021000	Statistisches Amt									
Operative Gebarung										
2/021000+816000	Ersatz für statistische Erhebungen	2114	3114	13	100,00	100,00	52,00	100,00	100,00	52,00
SU 21 / 31	Summe Erträge / Einzahlungen operative Gebarung				100,00	100,00	52,00	100,00	100,00	52,00
1/021000-728100	Personalkostenersätze an Hauptamt	2225	3225	24	500,00	400,00	385,00	500,00	400,00	385,00
SU 22 / 32	Summe Aufwendungen / Auszahlungen operative Gebarung				500,00	400,00	385,00	500,00	400,00	385,00
SA 0 / SA 1	(0) Nettoergebnis (21 - 22) / (1) Geldfluss operative Gebarung (31 – 32)				-400,00	-300,00	-333,00	-400,00	-300,00	-333,00
SU 23	Summe Haushaltsrücklagen				0,00	0,00	0,00	0,00	0,00	0,00
SA00	Nettoergebnis nach Zuw./Entn. Haushaltsrücklagen (Saldo 0 +/- SU23)				-400,00	-300,00	-333,00			
Investive Gebarung										
SU 33	Summe Einzahlungen investive Gebarung							0,00	0,00	0,00
SU 34	Summe Auszahlungen investive Gebarung							0,00	0,00	0,00
SA2	Saldo (2) Geldfluss aus der Investiven Gebarung (33 – 34)							0,00	0,00	0,00
SA3	Saldo (3) Nettofinanzierungssaldo (Saldo 1 + Saldo 2)							-400,00	-300,00	-333,00

Voranschlag 2023

Marktgemeinde St. Georgen am Ybbsfelde

Ergebnis- und Finanzierungsvoranschlag Detailnachweis

		MVAG VC QU			Ergebnisvoranschlag			Finanzierungsvoranschlag		
		EH	FH		VA 2023	VA 2022	RA 2021	VA 2023	VA 2022	RA 2021
Finanzierungstätigkeit										
SU 35	Summe Einzahlungen aus der Finanzierungstätigkeit							0,00	0,00	0,00
SU 36	Summe Auszahlungen aus der Finanzierungstätigkeit							0,00	0,00	0,00
SA4	Saldo (4) Geldfluss aus der Finanzierungstätigkeit (35 – 36)							0,00	0,00	0,00
SA5	Saldo (5) Geldfluss aus der voranschlagswirksamen Gebarung (Saldo 3 + Saldo 4)							-400,00	-300,00	-333,00
022 Standesamt										
022000	Standesamt u. Staatsbürgerschaft (ab 2015 zusammengefasst)									
Operative Gebarung										
2/022000+828000	Rückersätze Verbandsbeiträge	2116	3116	18	600,00	600,00	0,00	600,00	600,00	0,00
SU 21 / 31	Summe Erträge / Einzahlungen operative Gebarung				600,00	600,00	0,00	600,00	600,00	0,00
1/022000-752000	Beiträge an Führungsgemeinde	2231	3231	26	22 100,00	19 300,00	22 728,49	22 100,00	19 300,00	22 728,49
SU 22 / 32	Summe Aufwendungen / Auszahlungen operative Gebarung				22 100,00	19 300,00	22 728,49	22 100,00	19 300,00	22 728,49
SA 0 / SA 1	(0) Nettoergebnis (21 - 22) / (1) Geldfluss operative Gebarung (31 – 32)				-21 500,00	-18 700,00	-22 728,49	-21 500,00	-18 700,00	-22 728,49
SU 23	Summe Haushaltsrücklagen				0,00	0,00	0,00	0,00	0,00	0,00
SA00	Nettoergebnis nach Zuw./Entn. Haushaltsrücklagen (Saldo 0 +/- SU23)				-21 500,00	-18 700,00	-22 728,49			
Investive Gebarung										
SU 33	Summe Einzahlungen investive Gebarung							0,00	0,00	0,00
SU 34	Summe Auszahlungen investive Gebarung							0,00	0,00	0,00
SA2	Saldo (2) Geldfluss aus der Investiven Gebarung (33 – 34)							0,00	0,00	0,00
SA3	Saldo (3) Nettofinanzierungssaldo (Saldo 1 + Saldo 2)							-21 500,00	-18 700,00	-22 728,49
Finanzierungstätigkeit										
SU 35	Summe Einzahlungen aus der Finanzierungstätigkeit							0,00	0,00	0,00
SU 36	Summe Auszahlungen aus der Finanzierungstätigkeit							0,00	0,00	0,00
SA4	Saldo (4) Geldfluss aus der Finanzierungstätigkeit (35 – 36)							0,00	0,00	0,00
SA5	Saldo (5) Geldfluss aus der voranschlagswirksamen Gebarung (Saldo 3 + Saldo 4)							-21 500,00	-18 700,00	-22 728,49
024 Wahlamt										
024000	Wahlamt									
Operative Gebarung										
2/024000+816000	Wahlkostenersätze	2114	3114	13	3 900,00	4 000,00	4 670,88	3 900,00	4 000,00	4 670,88
SU 21 / 31	Summe Erträge / Einzahlungen operative Gebarung				3 900,00	4 000,00	4 670,88	3 900,00	4 000,00	4 670,88
1/024000-680000	Planmäßige Abschreibung	2226			600,00	200,00	643,68	0,00	0,00	0,00
1/024000-724000	Reisegebühren	2225	3225	24	200,00	100,00	0,00	200,00	100,00	0,00
1/024000-728000	Kosten der Wahlen	2225	3225	24	4 900,00	3 800,00	81,89	4 900,00	3 800,00	81,89
1/024000-728100	Personalkostenersätze Wahlen, Wählererevidenz	2225	3225	24	500,00	500,00	0,00	500,00	500,00	0,00
SU 22 / 32	Summe Aufwendungen / Auszahlungen operative Gebarung				6 200,00	4 600,00	725,57	5 600,00	4 400,00	81,89

	MVAG	VC QU		Ergebnisvoranschlag			Finanzierungsvoranschlag			
		EH	FH	VA 2023	VA 2022	RA 2021	VA 2023	VA 2022	RA 2021	
SA 0 / SA 1		(0) Nettoergebnis (21 - 22) / (1) Geldfluss operative Gebarung (31 - 32)			-2 300,00	-600,00	3 945,31	-1 700,00	-400,00	4 588,99
SU 23		Summe Haushaltsrücklagen			0,00	0,00	0,00	0,00	0,00	0,00
SA00		Nettoergebnis nach Zuw./Entn. Haushaltsrücklagen (Saldo 0 +/- SU23)			-2 300,00	-600,00	3 945,31			
Investive Gebarung										
SU 33		Summe Einzahlungen investive Gebarung						0,00	0,00	0,00
SU 34		Summe Auszahlungen investive Gebarung						0,00	0,00	0,00
SA2		Saldo (2) Geldfluss aus der Investiven Gebarung (33 - 34)						0,00	0,00	0,00
SA3		Saldo (3) Nettofinanzierungssaldo (Saldo 1 + Saldo 2)						-1 700,00	-400,00	4 588,99
Finanzierungstätigkeit										
SU 35		Summe Einzahlungen aus der Finanzierungstätigkeit						0,00	0,00	0,00
SU 36		Summe Auszahlungen aus der Finanzierungstätigkeit						0,00	0,00	0,00
SA4		Saldo (4) Geldfluss aus der Finanzierungstätigkeit (35 - 36)						0,00	0,00	0,00
SA5		Saldo (5) Geldfluss aus der voranschlagswirksamen Gebarung (Saldo 3 + Saldo 4)						-1 700,00	-400,00	4 588,99
029		Amtsgebäude								
029000		Amtsgebäude								
Operative Gebarung										
2/029000+811000	Mieten und Betriebskosten	2115	3115	14	30 300,00	30 000,00	8 771,92	30 300,00	30 000,00	8 771,92
2/029000+828000	Rückersätze von Ausgaben	2116	3116	18	200,00	200,00	11,63	200,00	200,00	11,63
6/029000+829910	Sonstige Erträge	2116	3116	1 18	0,00	0,00	589 690,11	0,00	0,00	589 690,11
SU 21 / 31	Summe Erträge / Einzahlungen operative Gebarung				30 500,00	30 200,00	598 473,66	30 500,00	30 200,00	598 473,66
1/029000-400000	Geringwertige Wirtschaftsgüter (GWG)	2221	3221	23	500,00	500,00	0,00	500,00	500,00	0,00
1/029000-451000	Brennstoffe	2221	3221	23	3 500,00	3 000,00	1 872,83	3 500,00	3 000,00	1 872,83
1/029000-459000	Sonstige Verbrauchsgüter	2221	3221	23	0,00	100,00	21,86	0,00	100,00	21,86
1/029000-600000	Strom	2222	3222	24	6 900,00	2 300,00	100,00	6 900,00	2 300,00	100,00
1/029000-614000	Instandhaltung von Gebäuden	2224	3224	24	1 500,00	1 500,00	296,48	1 500,00	1 500,00	296,48
1/029000-618000	Instandhaltung von sonstigen Anlagen	2224	3224	24	300,00	200,00	0,00	300,00	200,00	0,00
1/029000-670000	Versicherungen	2222	3222	24	1 200,00	1 100,00	802,36	1 200,00	1 100,00	802,36
1/029000-680000	Planmäßige Abschreibung	2226			17 000,00	12 800,00	16 482,35	0,00	0,00	0,00
1/029000-710000	Öffentliche Abgaben (ohne Gebühren gem. FAG)	2225	3225	24	200,00	100,00	61,75	200,00	100,00	61,75
1/029000-711000	Gebühren für Gemeindeeinrichtungen (Hausabgaben)	2225	3225	24	1 400,00	1 600,00	773,24	1 400,00	1 600,00	773,24
1/029000-728000	Entgelte für sonstige Leistungen	2225	3225	24	300,00	300,00	280,00	300,00	300,00	280,00
1/029000-729910	Sonstige Aufwendungen	2225	3225	24	0,00	0,00	589 690,11	0,00	0,00	589 690,11
SU 22 / 32	Summe Aufwendungen / Auszahlungen operative Gebarung				32 800,00	23 500,00	610 380,98	15 800,00	10 700,00	593 898,63
SA 0 / SA 1		(0) Nettoergebnis (21 - 22) / (1) Geldfluss operative Gebarung (31 - 32)			-2 300,00	6 700,00	-11 907,32	14 700,00	19 500,00	4 575,03
SU 23		Summe Haushaltsrücklagen			0,00	0,00	0,00	0,00	0,00	0,00
SA00		Nettoergebnis nach Zuw./Entn. Haushaltsrücklagen (Saldo 0 +/- SU23)			-2 300,00	6 700,00	-11 907,32			

Voranschlag 2023

Marktgemeinde St. Georgen am Ybbsfelde

Ergebnis- und Finanzierungsvoranschlag Detailnachweis

		MVAG		VC QU	Ergebnisvoranschlag			Finanzierungsvoranschlag		
		EH	FH		VA 2023	VA 2022	RA 2021	VA 2023	VA 2022	RA 2021
Investive Gebarung										
SU 33	Summe Einzahlungen investive Gebarung							0,00	0,00	0,00
1/029000-010000	Gebäude und Bauten		3413	2 40	0,00	0,00	0,00	1 500,00	29 500,00	538 781,99
1/029000-042000	Amts-, Betriebs- und Geschäftsausstattung		3415	2 41	0,00	0,00	0,00	1 000,00	700,00	40 908,12
5/029000-042000	Amts-, Betriebs- und Geschäftsausstattung		3415	1 41	0,00	0,00	0,00	0,00	0,00	10 000,00
SU 34	Summe Auszahlungen investive Gebarung							2 500,00	30 200,00	589 690,11
SA2	Saldo (2) Geldfluss aus der Investiven Gebarung (33 – 34)							-2 500,00	-30 200,00	-589 690,11
SA3	Saldo (3) Nettofinanzierungssaldo (Saldo 1 + Saldo 2)							12 200,00	-10 700,00	-585 115,08
Finanzierungstätigkeit										
SU 35	Summe Einzahlungen aus der Finanzierungstätigkeit							0,00	0,00	0,00
SU 36	Summe Auszahlungen aus der Finanzierungstätigkeit							0,00	0,00	0,00
SA4	Saldo (4) Geldfluss aus der Finanzierungstätigkeit (35 – 36)							0,00	0,00	0,00
SA5	Saldo (5) Geldfluss aus der voranschlagswirksamen Gebarung (Saldo 3 + Saldo 4)							12 200,00	-10 700,00	-585 115,08
03 Bauverwaltung										
031 Amt für Raumordnung und Raumplanung										
031000 Amt für Raumordnung und Raumplanung										
Operative Gebarung										
SU 21 / 31	Summe Erträge / Einzahlungen operative Gebarung				0,00	0,00	0,00	0,00	0,00	0,00
1/031000-680000	Planmäßige Abschreibung		2226		5 500,00	1 500,00	5 825,51	0,00	0,00	0,00
1/031000-728000	Flächenwidmungsplan u. Raumordnung		2225	3225 24	2 400,00	2 900,00	2 344,32	2 400,00	2 900,00	2 344,32
SU 22 / 32	Summe Aufwendungen / Auszahlungen operative Gebarung				7 900,00	4 400,00	8 169,83	2 400,00	2 900,00	2 344,32
SA 0 / SA 1	(0) Nettoergebnis (21 - 22) / (1) Geldfluss operative Gebarung (31 – 32)				-7 900,00	-4 400,00	-8 169,83	-2 400,00	-2 900,00	-2 344,32
SU 23	Summe Haushaltsrücklagen				0,00	0,00	0,00	0,00	0,00	0,00
SA00	Nettoergebnis nach Zuw./Entn. Haushaltsrücklagen (Saldo 0 +/- SU23)				-7 900,00	-4 400,00	-8 169,83			
Investive Gebarung										
SU 33	Summe Einzahlungen investive Gebarung							0,00	0,00	0,00
1/031000-070000	Aktivierungsfähige Rechte (immaterielle Vermögenswerte)		3411	2 42	0,00	0,00	0,00	8 000,00	8 000,00	4 123,41
SU 34	Summe Auszahlungen investive Gebarung							8 000,00	8 000,00	4 123,41
SA2	Saldo (2) Geldfluss aus der Investiven Gebarung (33 – 34)							-8 000,00	-8 000,00	-4 123,41
SA3	Saldo (3) Nettofinanzierungssaldo (Saldo 1 + Saldo 2)							-10 400,00	-10 900,00	-6 467,73
Finanzierungstätigkeit										
SU 35	Summe Einzahlungen aus der Finanzierungstätigkeit							0,00	0,00	0,00
SU 36	Summe Auszahlungen aus der Finanzierungstätigkeit							0,00	0,00	0,00
SA4	Saldo (4) Geldfluss aus der Finanzierungstätigkeit (35 – 36)							0,00	0,00	0,00

Voranschlag 2023

Marktgemeinde St. Georgen am Ybbsfelde

Ergebnis- und Finanzierungsvoranschlag Detailnachweis

		MVAG VC QU			Ergebnisvoranschlag			Finanzierungsvoranschlag		
		EH	FH		VA 2023	VA 2022	RA 2021	VA 2023	VA 2022	RA 2021
SA5	Saldo (5) Geldfluss aus der voranschlagswirksamen Gebarung (Saldo 3 + Saldo 4)							-10 400,00	-10 900,00	-6 467,73
032	Vermessungsamt									
032000	Vermessungsamt									
	Operative Gebarung									
SU 21 / 31	Summe Erträge / Einzahlungen operative Gebarung				0,00	0,00	0,00	0,00	0,00	0,00
1/032000-728000	Vermarktung des Gemeindegebietes	2225	3225	24	500,00	200,00	0,00	500,00	200,00	0,00
SU 22 / 32	Summe Aufwendungen / Auszahlungen operative Gebarung				500,00	200,00	0,00	500,00	200,00	0,00
SA 0 / SA 1	(0) Nettoergebnis (21 - 22) / (1) Geldfluss operative Gebarung (31 – 32)				-500,00	-200,00	0,00	-500,00	-200,00	0,00
SU 23	Summe Haushaltsrücklagen				0,00	0,00	0,00	0,00	0,00	0,00
SA00	Nettoergebnis nach Zuw./Entn. Haushaltsrücklagen (Saldo 0 +/- SU23)				-500,00	-200,00	0,00			
	Investive Gebarung									
SU 33	Summe Einzahlungen investive Gebarung							0,00	0,00	0,00
SU 34	Summe Auszahlungen investive Gebarung							0,00	0,00	0,00
SA2	Saldo (2) Geldfluss aus der Investiven Gebarung (33 – 34)							0,00	0,00	0,00
SA3	Saldo (3) Nettofinanzierungssaldo (Saldo 1 + Saldo 2)							-500,00	-200,00	0,00
	Finanzierungstätigkeit									
SU 35	Summe Einzahlungen aus der Finanzierungstätigkeit							0,00	0,00	0,00
SU 36	Summe Auszahlungen aus der Finanzierungstätigkeit							0,00	0,00	0,00
SA4	Saldo (4) Geldfluss aus der Finanzierungstätigkeit (35 – 36)							0,00	0,00	0,00
SA5	Saldo (5) Geldfluss aus der voranschlagswirksamen Gebarung (Saldo 3 + Saldo 4)							-500,00	-200,00	0,00
06	Sonstige Maßnahmen									
060	Beiträge an Verbände, Vereine oder sonstige Organisationen									
060000	Beiträge an Verbände, Vereine und sonstige Organisationen									
	Operative Gebarung									
SU 21 / 31	Summe Erträge / Einzahlungen operative Gebarung				0,00	0,00	0,00	0,00	0,00	0,00
1/060000-700000	Miet- und Pachtaufwand	2223	3223	24	0,00	0,00	60,00	0,00	0,00	60,00
1/060000-726000	Beiträge an den Gemeindevertreterverband	2225	3225	24	18 800,00	21 400,00	19 428,02	18 800,00	21 400,00	19 428,02
1/060000-757000	Vereinsförderungen und -unterstützungen	2234	3234	27	700,00	700,00	325,00	700,00	700,00	325,00
SU 22 / 32	Summe Aufwendungen / Auszahlungen operative Gebarung				19 500,00	22 100,00	19 813,02	19 500,00	22 100,00	19 813,02
SA 0 / SA 1	(0) Nettoergebnis (21 - 22) / (1) Geldfluss operative Gebarung (31 – 32)				-19 500,00	-22 100,00	-19 813,02	-19 500,00	-22 100,00	-19 813,02
SU 23	Summe Haushaltsrücklagen				0,00	0,00	0,00	0,00	0,00	0,00
SA00	Nettoergebnis nach Zuw./Entn. Haushaltsrücklagen (Saldo 0 +/- SU23)				-19 500,00	-22 100,00	-19 813,02			

Voranschlag 2023

Marktgemeinde St. Georgen am Ybbsfelde

Ergebnis- und Finanzierungsvoranschlag Detailnachweis

	MVAG	VC QU	Ergebnisvoranschlag			Finanzierungsvoranschlag			
			EH	FH	VA 2023	VA 2022	RA 2021	VA 2023	VA 2022
Investive Gebarung									
SU 33							0,00	0,00	0,00
SU 34							0,00	0,00	0,00
SA2							0,00	0,00	0,00
SA3							-19 500,00	-22 100,00	-19 813,02
Finanzierungstätigkeit									
SU 35							0,00	0,00	0,00
SU 36							0,00	0,00	0,00
SA4							0,00	0,00	0,00
SA5							-19 500,00	-22 100,00	-19 813,02
062									
062000									
Operative Gebarung									
SU 21 / 31							0,00	0,00	0,00
1/062000-728000							8 200,00	8 500,00	6 665,09
SU 22 / 32							8 200,00	8 500,00	6 665,09
SA 0 / SA 1							-8 200,00	-8 500,00	-6 665,09
SU 23							0,00	0,00	0,00
SA00							-8 200,00	-8 500,00	-6 665,09
Investive Gebarung									
SU 33							0,00	0,00	0,00
SU 34							0,00	0,00	0,00
SA2							0,00	0,00	0,00
SA3							-8 200,00	-8 500,00	-6 665,09
Finanzierungstätigkeit									
SU 35							0,00	0,00	0,00
SU 36							0,00	0,00	0,00
SA4							0,00	0,00	0,00
SA5							-8 200,00	-8 500,00	-6 665,09
08									
080									
080000									
Operative Gebarung									
2/080000+828000							1 100,00	1 100,00	1 061,32
2/080000+828100							200,00	200,00	0,00

Voranschlag 2023

Marktgemeinde St. Georgen am Ybbsfelde

Ergebnis- und Finanzierungsvoranschlag Detailnachweis

	MVAG	VC QU		Ergebnisvoranschlag			Finanzierungsvoranschlag		
		EH	FH	VA 2023	VA 2022	RA 2021	VA 2023	VA 2022	RA 2021
2/080000+891000	Sonstige Wertaufholungen / Bestandsvermehrungen am kurzfristigen und langfristigen Vermögen	2117		0,00	0,00	16 552,89	0,00	0,00	0,00
SU 21 / 31	Summe Erträge / Einzahlungen operative Gebarung			1 300,00	1 300,00	17 614,21	1 300,00	1 300,00	1 061,32
1/080000-659000	Geldverkehrsspesen Wertpapiere	2244	3244	24	1 900,00	1 900,00	2 285,18	1 900,00	2 285,18
1/080000-710000	Öffentliche Abgaben, ohne Gebühren gemäß FAG	2225	3225	24	1 200,00	600,00	1 148,91	1 200,00	600,00
1/080000-752000	Beiträge an Pensionsverband	2231	3231	26	66 300,00	300,00	159,97	66 300,00	300,00
1/080000-760000	Pensionen einschl. DGB (Gemeindepensionsverband)	2234	3234	21	0,00	60 400,00	58 145,60	0,00	60 400,00
SU 22 / 32	Summe Aufwendungen / Auszahlungen operative Gebarung				69 400,00	63 200,00	61 739,66	69 400,00	63 200,00
SA 0 / SA 1	(0) Nettoergebnis (21 - 22) / (1) Geldfluss operative Gebarung (31 - 32)				-68 100,00	-61 900,00	-44 125,45	-68 100,00	-61 900,00
SU 23	Summe Haushaltsrücklagen				0,00	0,00	0,00	0,00	0,00
SA00	Nettoergebnis nach Zuw./Entn. Haushaltsrücklagen (Saldo 0 +/- SU23)				-68 100,00	-61 900,00	-44 125,45		
Investive Gebarung									
SU 33	Summe Einzahlungen investive Gebarung						0,00	0,00	0,00
SU 34	Summe Auszahlungen investive Gebarung						0,00	0,00	0,00
SA2	Saldo (2) Geldfluss aus der Investiven Gebarung (33 - 34)						0,00	0,00	0,00
SA3	Saldo (3) Nettofinanzierungssaldo (Saldo 1 + Saldo 2)						-68 100,00	-61 900,00	-60 678,34
Finanzierungstätigkeit									
2/080000+085000	Entnahme vom Wertpapierfonds (Beamtenpension)	3550	50		0,00	0,00	0,00	61 300,00	60 000,00
SU 35	Summe Einzahlungen aus der Finanzierungstätigkeit						61 300,00	60 000,00	60 122,73
SU 36	Summe Auszahlungen aus der Finanzierungstätigkeit						0,00	0,00	0,00
SA4	Saldo (4) Geldfluss aus der Finanzierungstätigkeit (35 - 36)						61 300,00	60 000,00	60 122,73
SA5	Saldo (5) Geldfluss aus der voranschlagswirksamen Gebarung (Saldo 3 + Saldo 4)						-6 800,00	-1 900,00	-555,61
09 Personalbetreuung									
091 Personalausbildung und Personalfortbildung									
091000 Personalausbildung und Personalfortbildung									
Operative Gebarung									
2/091000+828000	Rückersätze von Aufwendungen	2116	3116	18	900,00	900,00	0,00	900,00	900,00
SU 21 / 31	Summe Erträge / Einzahlungen operative Gebarung				900,00	900,00	0,00	900,00	900,00
1/091000-728000	Schulung der Bediensteten	2225	3225	24	5 300,00	7 400,00	7 565,06	5 300,00	7 400,00
SU 22 / 32	Summe Aufwendungen / Auszahlungen operative Gebarung				5 300,00	7 400,00	7 565,06	5 300,00	7 400,00
SA 0 / SA 1	(0) Nettoergebnis (21 - 22) / (1) Geldfluss operative Gebarung (31 - 32)				-4 400,00	-6 500,00	-7 565,06	-4 400,00	-6 500,00
SU 23	Summe Haushaltsrücklagen				0,00	0,00	0,00	0,00	0,00
SA00	Nettoergebnis nach Zuw./Entn. Haushaltsrücklagen (Saldo 0 +/- SU23)				-4 400,00	-6 500,00	-7 565,06		

Voranschlag 2023

Marktgemeinde St. Georgen am Ybbsfelde

Ergebnis- und Finanzierungsvoranschlag Detailnachweis

	MVAG			VC QU	Ergebnisvoranschlag			Finanzierungsvoranschlag		
	EH	FH			VA 2023	VA 2022	RA 2021	VA 2023	VA 2022	RA 2021
Investive Gebarung										
SU 33								0,00	0,00	0,00
SU 34								0,00	0,00	0,00
SA2								0,00	0,00	0,00
SA3								-4 400,00	-6 500,00	-7 565,06
Finanzierungstätigkeit										
SU 35								0,00	0,00	0,00
SU 36								0,00	0,00	0,00
SA4								0,00	0,00	0,00
SA5								-4 400,00	-6 500,00	-7 565,06
094	Gemeinschaftspflege									
094000	Gemeinschaftspflege									
Operative Gebarung										
SU 21 / 31					0,00	0,00	0,00	0,00	0,00	0,00
1/094000-728000			2225 3225 24		1 500,00	1 500,00	96,96	1 500,00	1 500,00	96,96
SU 22 / 32					1 500,00	1 500,00	96,96	1 500,00	1 500,00	96,96
SA 0 / SA 1					-1 500,00	-1 500,00	-96,96	-1 500,00	-1 500,00	-96,96
SU 23					0,00	0,00	0,00	0,00	0,00	0,00
SA00					-1 500,00	-1 500,00	-96,96			
Investive Gebarung										
SU 33								0,00	0,00	0,00
SU 34								0,00	0,00	0,00
SA2								0,00	0,00	0,00
SA3								-1 500,00	-1 500,00	-96,96
Finanzierungstätigkeit										
SU 35								0,00	0,00	0,00
SU 36								0,00	0,00	0,00
SA4								0,00	0,00	0,00
SA5								-1 500,00	-1 500,00	-96,96
099	Sonstige Einrichtungen und Maßnahmen									
099000	Sonstige Einrichtungen und Maßnahmen									
Operative Gebarung										
SU 21 / 31					0,00	0,00	0,00	0,00	0,00	0,00
1/099000-728000			2225 3225 24		800,00	700,00	225,21	800,00	700,00	225,21
SU 22 / 32					800,00	700,00	225,21	800,00	700,00	225,21

	MVAG	VC QU	Ergebnisvoranschlag			Finanzierungsvoranschlag				
			EH	FH	VA 2023	VA 2022	RA 2021	VA 2023	VA 2022	RA 2021
SA 0 / SA 1		(0) Nettoergebnis (21 - 22) / (1) Geldfluss operative Gebarung (31 – 32)			-800,00	-700,00	-225,21	-800,00	-700,00	-225,21
SU 23		Summe Haushaltsrücklagen			0,00	0,00	0,00	0,00	0,00	0,00
SA00		Nettoergebnis nach Zuw./Entn. Haushaltsrücklagen (Saldo 0 +/- SU23)			-800,00	-700,00	-225,21			
Investive Gebarung										
SU 33		Summe Einzahlungen investive Gebarung						0,00	0,00	0,00
SU 34		Summe Auszahlungen investive Gebarung						0,00	0,00	0,00
SA2		Saldo (2) Geldfluss aus der Investiven Gebarung (33 – 34)						0,00	0,00	0,00
SA3		Saldo (3) Nettofinanzierungssaldo (Saldo 1 + Saldo 2)						-800,00	-700,00	-225,21
Finanzierungstätigkeit										
SU 35		Summe Einzahlungen aus der Finanzierungstätigkeit						0,00	0,00	0,00
SU 36		Summe Auszahlungen aus der Finanzierungstätigkeit						0,00	0,00	0,00
SA4		Saldo (4) Geldfluss aus der Finanzierungstätigkeit (35 – 36)						0,00	0,00	0,00
SA5		Saldo (5) Geldfluss aus der voranschlagswirksamen Gebarung (Saldo 3 + Saldo 4)						-800,00	-700,00	-225,21

		MVAG VC QU			Ergebnisvoranschlag			Finanzierungsvoranschlag		
		EH	FH		VA 2023	VA 2022	RA 2021	VA 2023	VA 2022	RA 2021
1 Öffentliche Ordnung und Sicherheit										
12	Sicherheitspolizei									
120	Allgemeine Angelegenheiten									
120000	Allgemeine Angelegenheiten									
Operative Gebarung										
SU 21 / 31	Summe Erträge / Einzahlungen operative Gebarung				0,00	0,00	0,00	0,00	0,00	0,00
1/120000-616000	Instandhaltung - Verkehrszählungs-/geschwindigkeitsmessgerät	2224	3224	24	500,00	100,00	0,00	500,00	100,00	0,00
SU 22 / 32	Summe Aufwendungen / Auszahlungen operative Gebarung				500,00	100,00	0,00	500,00	100,00	0,00
SA 0 / SA 1	(0) Nettoergebnis (21 - 22) / (1) Geldfluss operative Gebarung (31 - 32)				-500,00	-100,00	0,00	-500,00	-100,00	0,00
SU 23	Summe Haushaltsrücklagen				0,00	0,00	0,00	0,00	0,00	0,00
SA00	Nettoergebnis nach Zuw./Entn. Haushaltsrücklagen (Saldo 0 +/- SU23)				-500,00	-100,00	0,00			
Investive Gebarung										
SU 33	Summe Einzahlungen investive Gebarung							0,00	0,00	0,00
SU 34	Summe Auszahlungen investive Gebarung							0,00	0,00	0,00
SA2	Saldo (2) Geldfluss aus der Investiven Gebarung (33 - 34)							0,00	0,00	0,00
SA3	Saldo (3) Nettofinanzierungssaldo (Saldo 1 + Saldo 2)							-500,00	-100,00	0,00
Finanzierungstätigkeit										
SU 35	Summe Einzahlungen aus der Finanzierungstätigkeit							0,00	0,00	0,00
SU 36	Summe Auszahlungen aus der Finanzierungstätigkeit							0,00	0,00	0,00
SA4	Saldo (4) Geldfluss aus der Finanzierungstätigkeit (35 - 36)							0,00	0,00	0,00
SA5	Saldo (5) Geldfluss aus der voranschlagswirksamen Gebarung (Saldo 3 + Saldo 4)							-500,00	-100,00	0,00
120001	Polizeipostenreinigung									
Operative Gebarung										
2/120001+827000	Kostenersätze für die Überlassung von Bediensteten an Dritte	2116	3116	18	4 500,00	0,00	0,00	4 500,00	0,00	0,00
SU 21 / 31	Summe Erträge / Einzahlungen operative Gebarung				4 500,00	0,00	0,00	4 500,00	0,00	0,00
1/120001-511000	Geldbezüge der Vertragsbediensteten in handwerklicher Verwendung	2211	3211	20	3 900,00	0,00	0,00	3 900,00	0,00	0,00
1/120001-569000	Sonstige Nebengebühren	2211	3211	20	200,00	0,00	0,00	200,00	0,00	0,00
1/120001-580000	Dienstgeberbeiträge zum Ausgleichsfonds für Familienbeihilfen	2212	3212	20	200,00	0,00	0,00	200,00	0,00	0,00
1/120001-582000	Sonstige Dienstgeberbeiträge zur sozialen Sicherheit	2212	3212	20	1 000,00	0,00	0,00	1 000,00	0,00	0,00
1/120001-588000	Kommunalsteuer	2212	3212	20	100,00	0,00	0,00	100,00	0,00	0,00
1/120001-592000	Dotierung von Rückstellungen für Jubiläumszuwendungen	2214			1 700,00	0,00	0,00	0,00	0,00	0,00

Voranschlag 2023

Marktgemeinde St. Georgen am Ybbsfelde

Ergebnis- und Finanzierungsvoranschlag Detailnachweis

		MVAG VC QU			Ergebnisvoranschlag			Finanzierungsvoranschlag		
		EH	FH		VA 2023	VA 2022	RA 2021	VA 2023	VA 2022	RA 2021
1/120001-724000	Reisegebühren	2225	3225	24	100,00	0,00	0,00	100,00	0,00	0,00
SU 22 / 32	Summe Aufwendungen / Auszahlungen operative Gebarung				7 200,00	0,00	0,00	5 500,00	0,00	0,00
SA 0 / SA 1	(0) Nettoergebnis (21 - 22) / (1) Geldfluss operative Gebarung (31 – 32)				-2 700,00	0,00	0,00	-1 000,00	0,00	0,00
SU 23	Summe Haushaltsrücklagen				0,00	0,00	0,00	0,00	0,00	0,00
SA00	Nettoergebnis nach Zuw./Entn. Haushaltsrücklagen (Saldo 0 +/- SU23)				-2 700,00	0,00	0,00			
Investive Gebarung										
SU 33	Summe Einzahlungen investive Gebarung							0,00	0,00	0,00
SU 34	Summe Auszahlungen investive Gebarung							0,00	0,00	0,00
SA2	Saldo (2) Geldfluss aus der Investiven Gebarung (33 – 34)							0,00	0,00	0,00
SA3	Saldo (3) Nettofinanzierungssaldo (Saldo 1 + Saldo 2)							-1 000,00	0,00	0,00
Finanzierungstätigkeit										
SU 35	Summe Einzahlungen aus der Finanzierungstätigkeit							0,00	0,00	0,00
SU 36	Summe Auszahlungen aus der Finanzierungstätigkeit							0,00	0,00	0,00
SA4	Saldo (4) Geldfluss aus der Finanzierungstätigkeit (35 – 36)							0,00	0,00	0,00
SA5	Saldo (5) Geldfluss aus der voranschlagswirksamen Gebarung (Saldo 3 + Saldo 4)							-1 000,00	0,00	0,00
129	Sonstige Einrichtungen und Maßnahmen									
129000	Sonstige Einrichtungen und Maßnahmen									
Operative Gebarung										
SU 21 / 31	Summe Erträge / Einzahlungen operative Gebarung				0,00	0,00	0,00	0,00	0,00	0,00
1/129000-729000	Unterstützungsbeiträge für Sicherheitsmaßnahmen	2225	3225	24	2 000,00	4 100,00	25,00	2 000,00	4 100,00	25,00
SU 22 / 32	Summe Aufwendungen / Auszahlungen operative Gebarung				2 000,00	4 100,00	25,00	2 000,00	4 100,00	25,00
SA 0 / SA 1	(0) Nettoergebnis (21 - 22) / (1) Geldfluss operative Gebarung (31 – 32)				-2 000,00	-4 100,00	-25,00	-2 000,00	-4 100,00	-25,00
SU 23	Summe Haushaltsrücklagen				0,00	0,00	0,00	0,00	0,00	0,00
SA00	Nettoergebnis nach Zuw./Entn. Haushaltsrücklagen (Saldo 0 +/- SU23)				-2 000,00	-4 100,00	-25,00			
Investive Gebarung										
SU 33	Summe Einzahlungen investive Gebarung							0,00	0,00	0,00
SU 34	Summe Auszahlungen investive Gebarung							0,00	0,00	0,00
SA2	Saldo (2) Geldfluss aus der Investiven Gebarung (33 – 34)							0,00	0,00	0,00
SA3	Saldo (3) Nettofinanzierungssaldo (Saldo 1 + Saldo 2)							-2 000,00	-4 100,00	-25,00
Finanzierungstätigkeit										
SU 35	Summe Einzahlungen aus der Finanzierungstätigkeit							0,00	0,00	0,00
SU 36	Summe Auszahlungen aus der Finanzierungstätigkeit							0,00	0,00	0,00
SA4	Saldo (4) Geldfluss aus der Finanzierungstätigkeit (35 – 36)							0,00	0,00	0,00
SA5	Saldo (5) Geldfluss aus der voranschlagswirksamen Gebarung (Saldo 3 + Saldo 4)							-2 000,00	-4 100,00	-25,00

		MVAG VC QU			Ergebnisvoranschlag			Finanzierungsvoranschlag		
		EH	FH		VA 2023	VA 2022	RA 2021	VA 2023	VA 2022	RA 2021
13	Sonderpolizei									
131	Bau- und Feuerpolizei									
131000	Bau- und Feuerpolizei									
Operative Gebarung										
2/131000+816200	Auslagenersätze Sachverständige	2114	3114	13	3 600,00	3 600,00	3 570,00	3 600,00	3 600,00	3 519,00
SU 21 / 31	Summe Erträge / Einzahlungen operative Gebarung				3 600,00	3 600,00	3 570,00	3 600,00	3 600,00	3 519,00
1/131000-640200	Sachverständigenhonorare	2222	3222	24	9 000,00	9 000,00	10 533,00	9 000,00	9 000,00	10 533,00
SU 22 / 32	Summe Aufwendungen / Auszahlungen operative Gebarung				9 000,00	9 000,00	10 533,00	9 000,00	9 000,00	10 533,00
SA 0 / SA 1	(0) Nettoergebnis (21 - 22) / (1) Geldfluss operative Gebarung (31 - 32)				-5 400,00	-5 400,00	-6 963,00	-5 400,00	-5 400,00	-7 014,00
SU 23	Summe Haushaltsrücklagen				0,00	0,00	0,00	0,00	0,00	0,00
SA00	Nettoergebnis nach Zuw./Entn. Haushaltsrücklagen (Saldo 0 +/- SU23)				-5 400,00	-5 400,00	-6 963,00			
Investive Gebarung										
SU 33	Summe Einzahlungen investive Gebarung							0,00	0,00	0,00
SU 34	Summe Auszahlungen investive Gebarung							0,00	0,00	0,00
SA2	Saldo (2) Geldfluss aus der Investiven Gebarung (33 - 34)							0,00	0,00	0,00
SA3	Saldo (3) Nettofinanzierungssaldo (Saldo 1 + Saldo 2)							-5 400,00	-5 400,00	-7 014,00
Finanzierungstätigkeit										
SU 35	Summe Einzahlungen aus der Finanzierungstätigkeit							0,00	0,00	0,00
SU 36	Summe Auszahlungen aus der Finanzierungstätigkeit							0,00	0,00	0,00
SA4	Saldo (4) Geldfluss aus der Finanzierungstätigkeit (35 - 36)							0,00	0,00	0,00
SA5	Saldo (5) Geldfluss aus der voranschlagswirksamen Gebarung (Saldo 3 + Saldo 4)							-5 400,00	-5 400,00	-7 014,00
133	Veterinärpolizei									
133000	Veterinärpolizei									
Operative Gebarung										
2/133000+808000	Erlöse für Hundemarken	2116	3116	16	100,00	100,00	12,00	100,00	100,00	12,00
SU 21 / 31	Summe Erträge / Einzahlungen operative Gebarung				100,00	100,00	12,00	100,00	100,00	12,00
1/133000-728000	Hundetoiletten, Zubehör	2225	3225	24	1 000,00	1 000,00	599,76	1 000,00	1 000,00	599,76
SU 22 / 32	Summe Aufwendungen / Auszahlungen operative Gebarung				1 000,00	1 000,00	599,76	1 000,00	1 000,00	599,76
SA 0 / SA 1	(0) Nettoergebnis (21 - 22) / (1) Geldfluss operative Gebarung (31 - 32)				-900,00	-900,00	-587,76	-900,00	-900,00	-587,76
SU 23	Summe Haushaltsrücklagen				0,00	0,00	0,00	0,00	0,00	0,00
SA00	Nettoergebnis nach Zuw./Entn. Haushaltsrücklagen (Saldo 0 +/- SU23)				-900,00	-900,00	-587,76			
Investive Gebarung										
SU 33	Summe Einzahlungen investive Gebarung							0,00	0,00	0,00
SU 34	Summe Auszahlungen investive Gebarung							0,00	0,00	0,00
SA2	Saldo (2) Geldfluss aus der Investiven Gebarung (33 - 34)							0,00	0,00	0,00
SA3	Saldo (3) Nettofinanzierungssaldo (Saldo 1 + Saldo 2)							-900,00	-900,00	-587,76

Voranschlag 2023

Marktgemeinde St. Georgen am Ybbsfelde

Ergebnis- und Finanzierungsvoranschlag Detailnachweis

	MVAG VC QU			Ergebnisvoranschlag			Finanzierungsvoranschlag		
	EH	FH		VA 2023	VA 2022	RA 2021	VA 2023	VA 2022	RA 2021
Finanzierungstätigkeit									
SU 35							0,00	0,00	0,00
SU 36							0,00	0,00	0,00
SA4							0,00	0,00	0,00
SA5							-900,00	-900,00	-587,76
16 Feuerwehrwesen									
163 Freiwillige Feuerwehren									
163000 Freiwillige Feuerwehren									
Operative Gebarung									
2/163000+813000		2127		1 200,00	1 200,00	1 212,12	0,00	0,00	0,00
SU 21 / 31				1 200,00	1 200,00	1 212,12	0,00	0,00	0,00
1/163000-680000		2226		36 900,00	36 900,00	36 948,90	0,00	0,00	0,00
1/163000-728000		2225	3225	24	300,00	300,00	236,62	300,00	236,62
1/163000-754000		2231	3231	26	26 000,00	29 500,00	49 002,57	26 000,00	29 500,00
SU 22 / 32				63 200,00	66 700,00	86 188,09	26 300,00	29 800,00	49 239,19
SA 0 / SA 1				(0) Nettoergebnis (21 - 22) / (1) Geldfluss operative Gebarung (31 – 32)	-62 000,00	-65 500,00	-84 975,97	-26 300,00	-29 800,00
SU 23				0,00	0,00	0,00	0,00	0,00	0,00
SA00				Nettoergebnis nach Zuw./Entn. Haushaltsrücklagen (Saldo 0 +/- SU23)	-62 000,00	-65 500,00	-84 975,97		
Investive Gebarung									
SU 33							0,00	0,00	0,00
SU 34							0,00	0,00	0,00
SA2							0,00	0,00	0,00
SA3							-26 300,00	-29 800,00	-49 239,19
Finanzierungstätigkeit									
SU 35							0,00	0,00	0,00
SU 36							0,00	0,00	0,00
SA4							0,00	0,00	0,00
SA5							-26 300,00	-29 800,00	-49 239,19
164 Förderung der Brandbekämpfung und Brandverhütung									
164000 Förderung der Brandbekämpfung und Brandverhütung									
Operative Gebarung									
2/164000+828000		2116	3116	18	1 100,00	1 100,00	1 026,38	1 100,00	0,00
6/164000+829910		2116	3116	1 18	50 000,00	47 500,00	0,00	50 000,00	47 500,00
SU 21 / 31					51 100,00	48 600,00	1 026,38	51 100,00	48 600,00

		MVAG		VC QU	Ergebnisvoranschlag			Finanzierungsvoranschlag		
		EH	FH		VA 2023	VA 2022	RA 2021	VA 2023	VA 2022	RA 2021
1/164000-400000	Geringwertige Wirtschaftsgüter (GWG)	2221	3221	23	500,00	100,00	0,00	500,00	100,00	0,00
1/164000-619000	Instandhaltung von Sonderanlagen	2224	3224	24	1 100,00	1 100,00	1 026,38	1 100,00	1 100,00	1 026,38
1/164000-650000	Zinsen für Finanzschulden in Euro	2241	3241	25	4 700,00	700,00	0,00	4 700,00	700,00	0,00
1/164000-670000	Versicherungen (Feuerwehrzentrale)	2222	3222	24	600,00	600,00	521,66	600,00	600,00	521,66
1/164000-680000	Planmäßige Abschreibung	2226			10 200,00	9 900,00	9 943,27	0,00	0,00	0,00
1/164000-710000	Öffentliche Abgaben (ohne Gebühren gem. FAG)	2225	3225	24	600,00	600,00	560,00	600,00	600,00	560,00
1/164000-729910	Sonstige Aufwendungen	2225	3225	24	50 000,00	47 500,00	0,00	50 000,00	47 500,00	0,00
SU 22 / 32	Summe Aufwendungen / Auszahlungen operative Gebarung				67 700,00	60 500,00	12 051,31	57 500,00	50 600,00	2 108,04
SA 0 / SA 1	(0) Nettoergebnis (21 - 22) / (1) Geldfluss operative Gebarung (31 - 32)				-16 600,00	-11 900,00	-11 024,93	-6 400,00	-2 000,00	-2 108,04
SU 23	Summe Haushaltsrücklagen				0,00	0,00	0,00	0,00	0,00	0,00
SA00	Nettoergebnis nach Zuw./Entn. Haushaltsrücklagen (Saldo 0 +/- SU23)				-16 600,00	-11 900,00	-11 024,93			
Investive Gebarung										
SU 33	Summe Einzahlungen investive Gebarung							0,00	0,00	0,00
5/164000-004000	Wasser- und Abwasserbauten und -anlagen (Löschwasser)		3412	1 40	0,00	0,00	0,00	312 000,00	216 000,00	8 350,16
5/164000-010000	Gebäude und Bauten		3413	1 40	0,00	0,00	0,00	50 000,00	20 000,00	0,00
SU 34	Summe Auszahlungen investive Gebarung							362 000,00	236 000,00	8 350,16
SA2	Saldo (2) Geldfluss aus der Investiven Gebarung (33 - 34)							-362 000,00	-236 000,00	-8 350,16
SA3	Saldo (3) Nettofinanzierungssaldo (Saldo 1 + Saldo 2)							-368 400,00	-238 000,00	-10 458,20
Finanzierungstätigkeit										
6/164000+346000	Investitionsdarlehen von Finanzunternehmen		3514	1 55	0,00	0,00	0,00	312 000,00	209 600,00	0,00
SU 35	Summe Einzahlungen aus der Finanzierungstätigkeit							312 000,00	209 600,00	0,00
1/164000-346000	Investitionsdarlehen von Finanzunternehmen		3614	65	0,00	0,00	0,00	15 600,00	10 500,00	0,00
SU 36	Summe Auszahlungen aus der Finanzierungstätigkeit							15 600,00	10 500,00	0,00
SA4	Saldo (4) Geldfluss aus der Finanzierungstätigkeit (35 - 36)							296 400,00	199 100,00	0,00
SA5	Saldo (5) Geldfluss aus der voranschlagswirksamen Gebarung (Saldo 3 + Saldo 4)							-72 000,00	-38 900,00	-10 458,20
17	Katastrophendienst									
179	Sonstige Einrichtungen und Maßnahmen									
179000	Sonstige Einrichtungen und Maßnahmen									
Operative Gebarung										
SU 21 / 31	Summe Erträge / Einzahlungen operative Gebarung				0,00	0,00	0,00	0,00	0,00	0,00
1/179000-768000	Katastrophen - Warn- u. Alarmsystem	2234	3234	27	1 300,00	2 300,00	996,80	1 300,00	2 300,00	996,80
SU 22 / 32	Summe Aufwendungen / Auszahlungen operative Gebarung				1 300,00	2 300,00	996,80	1 300,00	2 300,00	996,80
SA 0 / SA 1	(0) Nettoergebnis (21 - 22) / (1) Geldfluss operative Gebarung (31 - 32)				-1 300,00	-2 300,00	-996,80	-1 300,00	-2 300,00	-996,80

Voranschlag 2023

Marktgemeinde St. Georgen am Ybbsfelde

Ergebnis- und Finanzierungsvoranschlag Detailnachweis

		MVAG VC QU			Ergebnisvoranschlag			Finanzierungsvoranschlag		
		EH	FH		VA 2023	VA 2022	RA 2021	VA 2023	VA 2022	RA 2021
SU 23	Summe Haushaltsrücklagen				0,00	0,00	0,00	0,00	0,00	0,00
SA00	Nettoergebnis nach Zuw./Entn. Haushaltsrücklagen (Saldo 0 +/- SU23)				-1 300,00	-2 300,00	-996,80			
Investive Gebarung										
SU 33	Summe Einzahlungen investive Gebarung							0,00	0,00	0,00
SU 34	Summe Auszahlungen investive Gebarung							0,00	0,00	0,00
SA2	Saldo (2) Geldfluss aus der Investiven Gebarung (33 – 34)							0,00	0,00	0,00
SA3	Saldo (3) Nettofinanzierungssaldo (Saldo 1 + Saldo 2)							-1 300,00	-2 300,00	-996,80
Finanzierungstätigkeit										
SU 35	Summe Einzahlungen aus der Finanzierungstätigkeit							0,00	0,00	0,00
SU 36	Summe Auszahlungen aus der Finanzierungstätigkeit							0,00	0,00	0,00
SA4	Saldo (4) Geldfluss aus der Finanzierungstätigkeit (35 – 36)							0,00	0,00	0,00
SA5	Saldo (5) Geldfluss aus der voranschlagswirksamen Gebarung (Saldo 3 + Saldo 4)							-1 300,00	-2 300,00	-996,80
18	Landesverteidigung									
180	Zivilschutz									
180000	Zivilschutz									
Operative Gebarung										
SU 21 / 31	Summe Erträge / Einzahlungen operative Gebarung				0,00	0,00	0,00	0,00	0,00	0,00
1/180000-616000	Instandhaltung von Maschinen und maschinellen Anlagen	2224	3224	24	500,00	0,00	0,00	500,00	0,00	0,00
1/180000-617000	Instandhaltung von Fahrzeugen	2224	3224	24	500,00	0,00	0,00	500,00	0,00	0,00
1/180000-670000	Versicherungsprämien (Anhängerschaftpflicht Notstromaggr.)	2222	3222	24	800,00	800,00	646,74	800,00	800,00	646,74
1/180000-724000	Reisegebühren	2225	3225	24	200,00	200,00	56,64	200,00	200,00	56,64
1/180000-726000	Zivilschutzmaßnahmen	2225	3225	24	1 800,00	1 900,00	1 373,06	1 800,00	1 900,00	1 373,06
1/180000-728000	Personalkostenersätze an Hauptamt	2225	3225	24	200,00	200,00	0,00	200,00	200,00	0,00
SU 22 / 32	Summe Aufwendungen / Auszahlungen operative Gebarung				4 000,00	3 100,00	2 076,44	4 000,00	3 100,00	2 076,44
SA 0 / SA 1	(0) Nettoergebnis (21 - 22) / (1) Geldfluss operative Gebarung (31 – 32)				-4 000,00	-3 100,00	-2 076,44	-4 000,00	-3 100,00	-2 076,44
SU 23	Summe Haushaltsrücklagen				0,00	0,00	0,00	0,00	0,00	0,00
SA00	Nettoergebnis nach Zuw./Entn. Haushaltsrücklagen (Saldo 0 +/- SU23)				-4 000,00	-3 100,00	-2 076,44			
Investive Gebarung										
SU 33	Summe Einzahlungen investive Gebarung							0,00	0,00	0,00
SU 34	Summe Auszahlungen investive Gebarung							0,00	0,00	0,00
SA2	Saldo (2) Geldfluss aus der Investiven Gebarung (33 – 34)							0,00	0,00	0,00
SA3	Saldo (3) Nettofinanzierungssaldo (Saldo 1 + Saldo 2)							-4 000,00	-3 100,00	-2 076,44
Finanzierungstätigkeit										
SU 35	Summe Einzahlungen aus der Finanzierungstätigkeit							0,00	0,00	0,00

	MVAG	VC QU	Ergebnisvoranschlag			Finanzierungsvoranschlag				
			EH	FH	VA 2023	VA 2022	RA 2021	VA 2023	VA 2022	RA 2021
SU 36										
SU 36										
SA4										
SA5										

		MVAG VC QU			Ergebnisvoranschlag			Finanzierungsvoranschlag		
		EH	FH		VA 2023	VA 2022	RA 2021	VA 2023	VA 2022	RA 2021
2 Unterricht, Erziehung, Sport und Wissenschaft										
21	Allgemeinbildender Unterricht									
211	Volksschulen									
211000	Volksschulen									
Operative Gebarung										
2/211000+810000	Elternbeiträge Beschäftigungsmat. Ferienbetreuung	2114	3114	13	0,00	600,00	0,00	0,00	600,00	0,00
2/211000+811000	Mieten und Betriebskostenersätze	2115	3115	14	2 000,00	2 000,00	1 760,00	2 000,00	2 000,00	1 760,00
2/211000+813000	Erträge aus der Auflösung von Investitionszuschüssen (Kapitaltransfers)	2127			6 200,00	6 200,00	6 173,56	0,00	0,00	0,00
2/211000+817000	Erträge aus der Auflösung von sonstigen Rückstellungen	2117			0,00	7 700,00	0,00	0,00	0,00	0,00
2/211000+827000	Kostenersätze für die Überlassung von Bediensteten an Dritte	2116	3116	18	500,00	2 000,00	303,12	500,00	2 000,00	303,12
2/211000+828100	Rückersätze von Ausgaben (Gutschriften aller Art)	2116	3116	18	500,00	500,00	934,64	500,00	500,00	934,64
2/211000+828200	Elternbeiträge Nachmittagsbetreuung (Personal)	2116	3116	18	13 300,00	14 700,00	12 706,00	13 200,00	14 600,00	12 810,00
2/211000+828300	Elternbeiträge für Essen Nachmittagsbetreuungskinder	2116	3116	18	7 000,00	7 800,00	6 710,00	7 000,00	7 800,00	6 710,00
2/211000+828400	Elternbeiträge Feriebetreuung (Personal)	2116	3116	18	0,00	3 300,00	0,00	0,00	3 300,00	0,00
2/211000+829000	Sonstige Einnahmen Altmaterialverkauf	2116	3116	18	300,00	300,00	270,00	300,00	300,00	270,00
6/211000+829910	Sonstige Erträge	2116	3116	1 18	25 000,00	0,00	0,00	25 000,00	0,00	0,00
2/211000+861100	Zinsenzuschüsse des Landes (SKF)	2121	3121	15	281 300,00	70 900,00	0,00	281 300,00	70 900,00	0,00
2/211000+861200	Zuschuss des Landes (Zubau, Sanierung)	2121	3121	15	4 700,00	1 600,00	2 339,60	4 700,00	1 600,00	2 339,60
2/211000+861300	Landesförderungen Nachmittags- u. Ferienbetreuung (Familienref.)	2121	3121	15	9 000,00	10 500,00	9 000,00	9 000,00	10 500,00	9 000,00
2/211000+862000	Transfers von Gemeinden (Schulerhaltungsbeiträge)	2121	3121	15	2 200,00	2 800,00	4 286,77	2 200,00	2 800,00	4 286,77
SU 21 / 31	Summe Erträge / Einzahlungen operative Gebarung				352 000,00	130 900,00	44 483,69	345 700,00	116 900,00	38 414,13
1/211000-400000	Geringwertige Wirtschaftsgüter (GWG)	2221	3221	23	2 700,00	7 400,00	2 876,43	2 700,00	7 400,00	2 840,23
1/211000-451000	Brennstoffe	2221	3221	23	15 500,00	14 800,00	17 738,42	15 500,00	14 800,00	17 738,42
1/211000-454000	Reinigungsmittel	2221	3221	23	3 600,00	3 700,00	802,53	3 600,00	3 700,00	802,53
1/211000-456000	Schreib-, Zeichen-, sonstige Büromittel	2221	3221	23	2 400,00	5 200,00	3 174,49	2 400,00	5 200,00	3 174,49
1/211000-457000	Druckwerke	2221	3221	23	500,00	700,00	636,50	500,00	700,00	636,50
1/211000-459000	Sonstige Verbrauchsgüter	2221	3221	23	600,00	500,00	115,02	600,00	500,00	100,05
1/211000-511000	Bezüge für VB der Besoldungsgruppe II	2211	3211	20	76 500,00	79 000,00	70 126,61	76 500,00	79 000,00	70 126,61
1/211000-523000	Bezüge Arbeiter, nicht ganzj. beschäftigt	2211	3211	20	500,00	3 500,00	0,00	500,00	3 500,00	0,00
1/211000-565000	Mehrleistungsvergütungen	2211	3211	20	1 300,00	1 200,00	1 507,96	1 300,00	1 200,00	1 507,96

Voranschlag 2023

Marktgemeinde St. Georgen am Ybbsfelde

Ergebnis- und Finanzierungsvoranschlag Detailnachweis

		MVAG VC QU			Ergebnisvoranschlag			Finanzierungsvoranschlag		
		EH	FH		VA 2023	VA 2022	RA 2021	VA 2023	VA 2022	RA 2021
1/211000-569000	Sonstige Nebengebühren	2211	3211	20	2 200,00	2 200,00	2 535,28	2 200,00	2 200,00	2 535,28
1/211000-580000	DGB für Familienbeihilfen	2212	3212	20	2 400,00	2 300,00	2 476,87	2 400,00	2 300,00	2 476,87
1/211000-582000	Sonstiger DGB zur sozialen Sicherheit	2212	3212	20	16 700,00	16 300,00	15 503,16	16 700,00	16 300,00	15 503,16
1/211000-591000	Dotierung von Rückstellungen für Abfertigungen	2214			500,00	500,00	180,47	0,00	0,00	0,00
1/211000-592000	Dotierung von Rückstellungen für Jubiläumswendungen	2214			19 200,00	18 500,00	2 714,20	0,00	0,00	0,00
1/211000-600000	Strom	2222	3222	24	17 700,00	5 900,00	3 560,00	17 700,00	5 900,00	3 560,00
1/211000-614000	Instandhaltung von Gebäuden	2224	3224	24	1 600,00	1 400,00	1 279,87	1 600,00	1 400,00	1 279,87
1/211000-616000	Instandhaltung von Maschinen u. Anlagen (Kopierer)	2224	3224	24	7 300,00	7 200,00	7 734,38	7 300,00	7 200,00	7 728,04
1/211000-618000	Instandhaltung sonst. Anlagen u. Geräte (Werkzeuge)	2224	3224	24	2 200,00	2 700,00	2 525,11	2 200,00	2 700,00	2 525,11
1/211000-619000	Instandhaltung von Außenanlagen	2224	3224	24	200,00	800,00	1 306,01	200,00	800,00	1 306,01
1/211000-630000	Porto	2222	3222	24	200,00	200,00	37,86	200,00	200,00	37,86
1/211000-631000	Telefon	2222	3222	24	1 100,00	1 100,00	1 154,47	1 100,00	1 100,00	1 154,47
1/211000-650000	Zinsen für Finanzschulden in Euro	2241	3241	25	14 600,00	16 000,00	17 260,89	14 600,00	16 000,00	17 260,89
1/211000-670000	Versicherungen	2222	3222	24	3 600,00	3 600,00	3 252,97	3 600,00	3 600,00	3 252,97
1/211000-680000	Planmäßige Abschreibung	2226			100 200,00	103 400,00	117 549,87	0,00	0,00	0,00
1/211000-700000	Pachtzinse	2223	3223	24	600,00	700,00	600,00	600,00	700,00	600,00
1/211000-700100	Mietzinse / Leasing Kopierer	2223	3223	24	2 000,00	2 000,00	1 943,36	2 000,00	2 000,00	1 454,12
1/211000-710000	Öffentliche Abgaben (ohne Gebühren gem. FAG)	2225	3225	24	100,00	100,00	15,00	100,00	100,00	15,00
1/211000-711000	Gebühren für Gemeindeeinrichtungen (Hausabgaben)	2225	3225	24	4 400,00	4 400,00	4 264,76	4 400,00	4 400,00	4 264,76
1/211000-722000	Guthaben Schulerhaltsbeiträge	2225	3225	24	300,00	0,00	0,00	300,00	0,00	0,00
1/211000-724000	Reisegebühren	2225	3225	24	100,00	100,00	23,05	100,00	100,00	23,05
1/211000-725000	Bibliothekserfordernisse	2225	3225	24	300,00	600,00	307,60	300,00	600,00	307,60
1/211000-728000	Unterrichtsfilmbeitrag	2225	3225	24	900,00	800,00	827,40	900,00	800,00	827,40
1/211000-728100	Entgelte für Schulgesundheits	2225	3225	24	2 100,00	2 000,00	1 984,36	2 100,00	2 000,00	1 984,36
1/211000-728110	Entgelte für sonstige Leistungen	2225	3225	24	500,00	500,00	1 090,88	500,00	500,00	1 090,88
1/211000-728200	Entgelte für Beaufsichtigung Nachmittagskinder	2225	3225	24	33 400,00	32 700,00	31 110,00	33 400,00	32 700,00	31 110,00
1/211000-728300	Rundfunkgebühren	2225	3225	24	100,00	100,00	87,60	100,00	100,00	87,60
1/211000-728400	Personalkostensätze an Hauptamt	2225	3225	24	500,00	500,00	0,00	500,00	500,00	0,00
1/211000-728500	Entgelte für Englischprojekt	2225	3225	24	2 500,00	2 300,00	1 125,00	2 500,00	2 300,00	1 125,00
1/211000-728700	Essen im Rahmen der Nachmittagsbetreuung	2225	3225	24	7 200,00	10 400,00	7 470,86	7 200,00	10 400,00	6 719,69
1/211000-728800	Personalkosten Ferienbetreuung	2225	3225	24	0,00	5 800,00	0,00	0,00	5 800,00	0,00
1/211000-728900	Entgelte f. Personalfortbildung	2225	3225	24	300,00	300,00	0,00	300,00	300,00	0,00
1/211000-729000	Sonstige Ausgaben	2225	3225	24	500,00	500,00	0,00	500,00	500,00	0,00

		MVAG VC QU			Ergebnisvoranschlag			Finanzierungsvoranschlag			
		EH	FH		VA 2023	VA 2022	RA 2021	VA 2023	VA 2022	RA 2021	
1/211000-729910	Sonstige Aufwendungen	2225	3225	24	25 000,00	0,00	0,00	25 000,00	0,00	0,00	
SU 22 / 32	Summe Aufwendungen / Auszahlungen operative Gebarung				374 100,00	361 900,00	326 899,24	254 200,00	239 500,00	205 156,78	
SA 0 / SA 1	(0) Nettoergebnis (21 - 22) / (1) Geldfluss operative Gebarung (31 – 32)				-22 100,00	-231 000,00	-282 415,55	91 500,00	-122 600,00	-166 742,65	
SU 23	Summe Haushaltsrücklagen				0,00	0,00	0,00	0,00	0,00	0,00	
SA00	Nettoergebnis nach Zuw./Entn. Haushaltsrücklagen (Saldo 0 +/- SU23)				-22 100,00	-231 000,00	-282 415,55				
Investive Gebarung											
6/211000+301000	Kapitaltransfers von Ländern, Landesfonds und Landeskammern		3331	1 33	0,00	0,00	0,00	5 000,00	0,00	0,00	
SU 33	Summe Einzahlungen investive Gebarung							5 000,00	0,00	0,00	
1/211000-010000	Gebäude und Bauten		3413	2 40	0,00	0,00	0,00	0,00	6 000,00	0,00	
1/211000-042000	Amts-, Betriebs- und Geschäftsausstattung		3415	2 41	0,00	0,00	0,00	22 000,00	2 000,00	30 639,60	
5/211000-050000	Sonderanlagen		3412	1 40	0,00	0,00	0,00	30 000,00	0,00	0,00	
SU 34	Summe Auszahlungen investive Gebarung							52 000,00	8 000,00	30 639,60	
SA2	Saldo (2) Geldfluss aus der Investiven Gebarung (33 – 34)							-47 000,00	-8 000,00	-30 639,60	
SA3	Saldo (3) Nettofinanzierungssaldo (Saldo 1 + Saldo 2)							44 500,00	-130 600,00	-197 382,25	
Finanzierungstätigkeit											
SU 35	Summe Einzahlungen aus der Finanzierungstätigkeit							0,00	0,00	0,00	
1/211000-341000	Darlehenstilgung bei Schulbaufonds		3611	64	0,00	0,00	0,00	0,00	0,00	4 813,82	
1/211000-346000	Tilgung von Bankdarlehen		3614	65	0,00	0,00	0,00	83 500,00	82 100,00	80 865,93	
SU 36	Summe Auszahlungen aus der Finanzierungstätigkeit							83 500,00	82 100,00	85 679,75	
SA4	Saldo (4) Geldfluss aus der Finanzierungstätigkeit (35 – 36)							-83 500,00	-82 100,00	-85 679,75	
SA5	Saldo (5) Geldfluss aus der voranschlagswirksamen Gebarung (Saldo 3 + Saldo 4)							-39 000,00	-212 700,00	-283 062,00	
212	Hauptschulen										
212000	Hauptschulen, Neue Mittelschulen										
Operative Gebarung											
2/212000+828000	Guthabenauszahlung Mittelschulgemeinden		2116	3116	18	2 000,00	41 800,00	23 774,86	2 000,00	41 800,00	23 774,86
SU 21 / 31	Summe Erträge / Einzahlungen operative Gebarung				2 000,00	41 800,00	23 774,86	2 000,00	41 800,00	23 774,86	
1/212000-752000	Transfers an Gemeinden, Gemeindeverbände (ohne marktbestimmte Tätigkeit) und Gemeindefonds		2231	3231	26	185 000,00	152 600,00	170 433,12	185 000,00	152 600,00	170 433,12
1/212000-757000	Freiw. Beiträge an Privatschulen		2234	3234	27	1 200,00	900,00	400,00	1 200,00	900,00	400,00
SU 22 / 32	Summe Aufwendungen / Auszahlungen operative Gebarung				186 200,00	153 500,00	170 833,12	186 200,00	153 500,00	170 833,12	
SA 0 / SA 1	(0) Nettoergebnis (21 - 22) / (1) Geldfluss operative Gebarung (31 – 32)				-184 200,00	-111 700,00	-147 058,26	-184 200,00	-111 700,00	-147 058,26	
SU 23	Summe Haushaltsrücklagen				0,00	0,00	0,00	0,00	0,00	0,00	
SA00	Nettoergebnis nach Zuw./Entn. Haushaltsrücklagen (Saldo 0 +/- SU23)				-184 200,00	-111 700,00	-147 058,26				

Voranschlag 2023

Marktgemeinde St. Georgen am Ybbsfelde

Ergebnis- und Finanzierungsvoranschlag Detailnachweis

		MVAG VC QU			Ergebnisvoranschlag			Finanzierungsvoranschlag		
		EH	FH		VA 2023	VA 2022	RA 2021	VA 2023	VA 2022	RA 2021
Investive Gebarung										
SU 33	Summe Einzahlungen investive Gebarung							0,00	0,00	0,00
SU 34	Summe Auszahlungen investive Gebarung							0,00	0,00	0,00
SA2	Saldo (2) Geldfluss aus der Investiven Gebarung (33 – 34)							0,00	0,00	0,00
SA3	Saldo (3) Nettofinanzierungssaldo (Saldo 1 + Saldo 2)							-184 200,00	-111 700,00	-147 058,26
Finanzierungstätigkeit										
SU 35	Summe Einzahlungen aus der Finanzierungstätigkeit							0,00	0,00	0,00
SU 36	Summe Auszahlungen aus der Finanzierungstätigkeit							0,00	0,00	0,00
SA4	Saldo (4) Geldfluss aus der Finanzierungstätigkeit (35 – 36)							0,00	0,00	0,00
SA5	Saldo (5) Geldfluss aus der voranschlagswirksamen Gebarung (Saldo 3 + Saldo 4)							-184 200,00	-111 700,00	-147 058,26
213	Sonderschulen									
213000	Sonderschulen									
Operative Gebarung										
2/213000+828000	Gutschriften Umlage Sonderschulen	2116	3116	18	2 000,00	2 100,00	1 974,68	2 000,00	2 100,00	1 974,68
SU 21 / 31	Summe Erträge / Einzahlungen operative Gebarung				2 000,00	2 100,00	1 974,68	2 000,00	2 100,00	1 974,68
1/213000-752000	Transfers an Gemeinden, Gemeindeverbände (ohne marktbestimmte Tätigkeit) und Gemeindefonds	2231	3231	26	12 000,00	15 500,00	18 489,23	12 000,00	15 500,00	18 489,23
SU 22 / 32	Summe Aufwendungen / Auszahlungen operative Gebarung				12 000,00	15 500,00	18 489,23	12 000,00	15 500,00	18 489,23
SA 0 / SA 1	(0) Nettoergebnis (21 - 22) / (1) Geldfluss operative Gebarung (31 – 32)				-10 000,00	-13 400,00	-16 514,55	-10 000,00	-13 400,00	-16 514,55
SU 23	Summe Haushaltsrücklagen				0,00	0,00	0,00	0,00	0,00	0,00
SA00	Nettoergebnis nach Zuw./Entn. Haushaltsrücklagen (Saldo 0 +/- SU23)				-10 000,00	-13 400,00	-16 514,55			
Investive Gebarung										
SU 33	Summe Einzahlungen investive Gebarung							0,00	0,00	0,00
SU 34	Summe Auszahlungen investive Gebarung							0,00	0,00	0,00
SA2	Saldo (2) Geldfluss aus der Investiven Gebarung (33 – 34)							0,00	0,00	0,00
SA3	Saldo (3) Nettofinanzierungssaldo (Saldo 1 + Saldo 2)							-10 000,00	-13 400,00	-16 514,55
Finanzierungstätigkeit										
SU 35	Summe Einzahlungen aus der Finanzierungstätigkeit							0,00	0,00	0,00
SU 36	Summe Auszahlungen aus der Finanzierungstätigkeit							0,00	0,00	0,00
SA4	Saldo (4) Geldfluss aus der Finanzierungstätigkeit (35 – 36)							0,00	0,00	0,00
SA5	Saldo (5) Geldfluss aus der voranschlagswirksamen Gebarung (Saldo 3 + Saldo 4)							-10 000,00	-13 400,00	-16 514,55

Voranschlag 2023

Marktgemeinde St. Georgen am Ybbsfelde

Ergebnis- und Finanzierungsvoranschlag Detailnachweis

		MVAG VC QU			Ergebnisvoranschlag			Finanzierungsvoranschlag		
		EH	FH		VA 2023	VA 2022	RA 2021	VA 2023	VA 2022	RA 2021
214	Polytechnische Schulen									
214000	Schulen der Polytechnischen Lehrgänge									
Operative Gebarung										
2/214000+828000	Rückersätze von Aufwendungen	2116	3116	18	200,00	200,00	132,44	200,00	200,00	132,44
SU 21 / 31	Summe Erträge / Einzahlungen operative Gebarung				200,00	200,00	132,44	200,00	200,00	132,44
SU 22 / 32	Summe Aufwendungen / Auszahlungen operative Gebarung				0,00	0,00	0,00	0,00	0,00	0,00
SA 0 / SA 1	(0) Nettoergebnis (21 - 22) / (1) Geldfluss operative Gebarung (31 - 32)				200,00	200,00	132,44	200,00	200,00	132,44
SU 23	Summe Haushaltsrücklagen				0,00	0,00	0,00	0,00	0,00	0,00
SA00	Nettoergebnis nach Zuw./Entn. Haushaltsrücklagen (Saldo 0 +/- SU23)				200,00	200,00	132,44			
Investive Gebarung										
SU 33	Summe Einzahlungen investive Gebarung							0,00	0,00	0,00
SU 34	Summe Auszahlungen investive Gebarung							0,00	0,00	0,00
SA2	Saldo (2) Geldfluss aus der Investiven Gebarung (33 - 34)							0,00	0,00	0,00
SA3	Saldo (3) Nettofinanzierungssaldo (Saldo 1 + Saldo 2)							200,00	200,00	132,44
Finanzierungstätigkeit										
SU 35	Summe Einzahlungen aus der Finanzierungstätigkeit							0,00	0,00	0,00
SU 36	Summe Auszahlungen aus der Finanzierungstätigkeit							0,00	0,00	0,00
SA4	Saldo (4) Geldfluss aus der Finanzierungstätigkeit (35 - 36)							0,00	0,00	0,00
SA5	Saldo (5) Geldfluss aus der voranschlagswirksamen Gebarung (Saldo 3 + Saldo 4)							200,00	200,00	132,44
22	Berufsbildender Unterricht; Anstalten der Lehrer- und Erzieherbildung									
220	Berufsbildende Pflichtschulen									
220000	Berufsbildende Pflichtschulen									
Operative Gebarung										
SU 21 / 31	Summe Erträge / Einzahlungen operative Gebarung				0,00	0,00	0,00	0,00	0,00	0,00
1/220000-751000	Berufsschülerhaltungsbeitrag	2231	3231	26	54 000,00	49 300,00	55 650,00	54 000,00	49 300,00	55 650,00
SU 22 / 32	Summe Aufwendungen / Auszahlungen operative Gebarung				54 000,00	49 300,00	55 650,00	54 000,00	49 300,00	55 650,00
SA 0 / SA 1	(0) Nettoergebnis (21 - 22) / (1) Geldfluss operative Gebarung (31 - 32)				-54 000,00	-49 300,00	-55 650,00	-54 000,00	-49 300,00	-55 650,00
SU 23	Summe Haushaltsrücklagen				0,00	0,00	0,00	0,00	0,00	0,00
SA00	Nettoergebnis nach Zuw./Entn. Haushaltsrücklagen (Saldo 0 +/- SU23)				-54 000,00	-49 300,00	-55 650,00			
Investive Gebarung										
SU 33	Summe Einzahlungen investive Gebarung							0,00	0,00	0,00
SU 34	Summe Auszahlungen investive Gebarung							0,00	0,00	0,00
SA2	Saldo (2) Geldfluss aus der Investiven Gebarung (33 - 34)							0,00	0,00	0,00
SA3	Saldo (3) Nettofinanzierungssaldo (Saldo 1 + Saldo 2)							-54 000,00	-49 300,00	-55 650,00
Finanzierungstätigkeit										
SU 35	Summe Einzahlungen aus der Finanzierungstätigkeit							0,00	0,00	0,00

Voranschlag 2023

Marktgemeinde St. Georgen am Ybbsfelde

Ergebnis- und Finanzierungsvoranschlag Detailnachweis

		MVAG VC QU			Ergebnisvoranschlag			Finanzierungsvoranschlag		
		EH	FH		VA 2023	VA 2022	RA 2021	VA 2023	VA 2022	RA 2021
SU 36	Summe Auszahlungen aus der Finanzierungstätigkeit							0,00	0,00	0,00
SA4	Saldo (4) Geldfluss aus der Finanzierungstätigkeit (35 – 36)							0,00	0,00	0,00
SA5	Saldo (5) Geldfluss aus der voranschlagswirksamen Gebarung (Saldo 3 + Saldo 4)							-54 000,00	-49 300,00	-55 650,00
24	Vorschulische Erziehung									
240	Kindergärten									
240000	Kindergärten									
Operative Gebarung										
2/240000+810000	Elternbeiträge -Beschäftigungsmat.	2114	3114	13	12 000,00	11 800,00	11 283,89	12 000,00	11 800,00	11 459,12
2/240000+811000	Mieten Fremdnutzer	2115	3115	14	300,00	300,00	1 070,00	300,00	300,00	1 070,00
2/240000+813000	Erträge aus der Auflösung von Investitionszuschüssen (Kapitaltransfers)	2127			14 100,00	14 100,00	14 111,59	0,00	0,00	0,00
2/240000+817000	Erträge aus der Auflösung von sonstigen Rückstellungen	2117			0,00	0,00	619,30	0,00	0,00	0,00
2/240000+827000	Kostensätze für die Überlassung von Bediensteten an Dritte	2116	3116	18	500,00	500,00	303,12	500,00	500,00	303,12
2/240000+828000	Rückersätze von Aufwendungen	2116	3116	18	100,00	5 000,00	0,00	100,00	5 000,00	0,00
2/240000+828100	Elternbeiträge zum Kindergartentransport	2116	3116	18	8 700,00	8 500,00	8 229,75	8 700,00	8 500,00	8 469,22
2/240000+828200	Gutschriften Strom, Telefon, Versicherungen	2116	3116	18	800,00	1 200,00	64,87	800,00	1 200,00	64,87
2/240000+828400	Elternbeiträge zur Nachmittagsbetreuung	2116	3116	18	6 800,00	6 700,00	6 111,06	6 800,00	6 700,00	6 066,81
2/240000+828600	Elternbeiträge für Essen Nachmittagsbetreuungskinder	2116	3116	18	6 700,00	6 600,00	5 051,14	6 700,00	6 600,00	4 984,24
2/240000+829000	Sonstige Einnahmen, Schadenersatzleistungen	2116	3116	18	500,00	500,00	875,00	500,00	500,00	875,00
6/240000+829910	Sonstige Erträge	2116	3116	1 18	15 000,00	0,00	0,00	15 000,00	0,00	0,00
2/240000+861000	Transfers von Ländern, Landesfonds und Landeskammern	2121	3121	15	0,00	0,00	500,00	0,00	0,00	500,00
2/240000+861100	Zinsenzuschüsse für Finanzschulden Inland	2121	3121	15	3 500,00	4 700,00	5 351,96	3 500,00	4 700,00	5 351,96
2/240000+861200	Landeszuschuss (Baumaßnahmen)	2121	3121	15	2 400,00	3 400,00	4 433,53	2 400,00	3 400,00	4 433,53
SU 21 / 31	Summe Erträge / Einzahlungen operative Gebarung				71 400,00	63 300,00	58 005,21	57 300,00	49 200,00	43 577,87
1/240000-400000	Geringwertige Wirtschaftsgüter (GWG)	2221	3221	23	2 000,00	2 000,00	3 218,13	2 000,00	2 000,00	3 218,13
1/240000-454000	Reinigungsmittel	2221	3221	23	3 000,00	2 900,00	5 279,88	3 000,00	2 900,00	5 249,98
1/240000-456000	Schreib-, Zeichen-, sonstige Büromittel	2221	3221	23	700,00	700,00	616,53	700,00	700,00	616,53
1/240000-457000	Druckwerke	2221	3221	23	300,00	300,00	206,70	300,00	300,00	206,70
1/240000-459000	Sonstige Verbrauchsgüter	2221	3221	23	300,00	300,00	189,71	300,00	300,00	41,73
1/240000-511000	Bezüge für VB der Besoldungsgruppe II	2211	3211	20	208 900,00	212 100,00	195 744,38	208 900,00	212 100,00	195 744,38
1/240000-523000	Bezüge Arbeiter, nicht ganzj. beschäftigt	2211	3211	20	2 000,00	1 600,00	563,40	2 000,00	1 600,00	563,40
1/240000-565000	Mehrleistungsvergütungen	2211	3211	20	800,00	1 100,00	1 507,96	800,00	1 100,00	1 507,96

Voranschlag 2023

Marktgemeinde St. Georgen am Ybbsfelde

Ergebnis- und Finanzierungsvoranschlag Detailnachweis

		MVAG VC QU			Ergebnisvoranschlag			Finanzierungsvoranschlag		
		EH	FH		VA 2023	VA 2022	RA 2021	VA 2023	VA 2022	RA 2021
1/240000-569000	Sonstige Nebengebühren	2211	3211	20	2 300,00	3 200,00	2 812,87	2 300,00	3 200,00	2 812,87
1/240000-580000	DGB für Familienbeihilfen	2212	3212	20	7 800,00	7 900,00	7 392,67	7 800,00	7 900,00	7 392,67
1/240000-582000	Sonstiger DGB zur sozialen Sicherheit	2212	3212	20	43 900,00	43 700,00	42 075,74	43 900,00	43 700,00	42 075,74
1/240000-588000	Kommunalsteuer	2212	3212	20	6 200,00	6 200,00	5 997,37	6 200,00	6 200,00	5 997,37
1/240000-591000	Dotierung von Rückstellungen für Abfertigungen	2214			1 500,00	1 500,00	333,39	0,00	0,00	0,00
1/240000-592000	Dotierung von Rückstellungen für Jubiläumszuwendungen	2214			30 500,00	28 500,00	2 965,15	0,00	0,00	0,00
1/240000-600000	Strom	2222	3222	24	48 000,00	16 000,00	9 569,48	48 000,00	16 000,00	9 569,48
1/240000-614000	Instandhaltung des Gebäudes	2224	3224	24	2 800,00	2 800,00	2 312,91	2 800,00	2 800,00	2 312,91
1/240000-616000	Instandhaltung, Maschinen u. Anlagen	2224	3224	24	1 700,00	1 700,00	1 431,05	1 700,00	1 700,00	1 427,90
1/240000-618000	Instandhaltung von sonst. Anlagen	2224	3224	24	2 500,00	1 500,00	584,23	2 500,00	1 500,00	584,23
1/240000-621000	Sonstige Transporte	2222	3222	24	29 500,00	32 500,00	28 336,70	29 500,00	32 500,00	25 439,43
1/240000-630000	Porto	2222	3222	24	200,00	200,00	94,82	200,00	200,00	94,82
1/240000-631000	Telefon	2222	3222	24	1 000,00	1 000,00	758,33	1 000,00	1 000,00	758,33
1/240000-650000	Zinsen für Finanzschulden in Euro	2241	3241	25	1 200,00	200,00	1,94	1 200,00	200,00	1,94
1/240000-670000	Versicherungen	2222	3222	24	2 900,00	2 800,00	2 523,48	2 900,00	2 800,00	2 523,48
1/240000-680000	Planmäßige Abschreibung	2226			48 100,00	48 900,00	50 453,38	0,00	0,00	0,00
1/240000-700000	Mieten Kopierer	2223	3223	24	700,00	700,00	674,82	700,00	700,00	504,93
1/240000-710000	Öffentliche Abgaben (ohne Gebühren gem. FAG)	2225	3225	24	100,00	100,00	55,08	100,00	100,00	55,08
1/240000-711000	Gebühren für Gemeindeeinrichtungen (Hausabgaben)	2225	3225	24	3 100,00	3 600,00	3 050,28	3 100,00	3 600,00	3 050,28
1/240000-724000	Reisegebühren	2225	3225	24	200,00	200,00	23,05	200,00	200,00	23,05
1/240000-725000	Bibliothekserfordernisse	2225	3225	24	300,00	300,00	76,08	300,00	300,00	76,08
1/240000-728000	Entgelte für sonstige Leistungen	2225	3225	24	600,00	700,00	140,00	600,00	700,00	140,00
1/240000-728100	Entgelte für Kindergartengesundheit	2225	3225	24	300,00	300,00	0,00	300,00	300,00	0,00
1/240000-728200	Entgelte für sonstige Leistungen (Beschäftigungsmaterialabre.)	2225	3225	24	13 500,00	13 500,00	9 497,77	13 500,00	13 500,00	9 189,82
1/240000-728400	Essen für Nachmittagsbetreuungskinder	2225	3225	24	6 100,00	8 100,00	5 898,94	6 100,00	8 100,00	5 342,94
1/240000-728600	Personalkostenersätze an Hauptamt	2225	3225	24	500,00	500,00	0,00	500,00	500,00	0,00
1/240000-728700	Entgelte für sonstige Leistungen - Reinigung	2225	3225	24	16 500,00	18 200,00	17 817,00	16 500,00	18 200,00	17 817,00
1/240000-729000	Sonstige Ausgaben	2225	3225	24	500,00	500,00	161,83	500,00	500,00	161,83
1/240000-729910	Sonstige Aufwendungen	2225	3225	24	15 000,00	0,00	0,00	15 000,00	0,00	0,00
SU 22 / 32	Summe Aufwendungen / Auszahlungen operative Gebarung				505 500,00	466 300,00	402 365,05	425 400,00	387 400,00	344 500,99
SA 0 / SA 1	(0) Nettoergebnis (21 - 22) / (1) Geldfluss operative Gebarung (31 - 32)				-434 100,00	-403 000,00	-344 359,84	-368 100,00	-338 200,00	-300 923,12
SU 23	Summe Haushaltsrücklagen				0,00	0,00	0,00	0,00	0,00	0,00
SA00	Nettoergebnis nach Zuw./Entn. Haushaltsrücklagen (Saldo 0 +/- SU23)				-434 100,00	-403 000,00	-344 359,84			

		MVAG		VC QU	Ergebnisvoranschlag			Finanzierungsvoranschlag		
		EH	FH		VA 2023	VA 2022	RA 2021	VA 2023	VA 2022	RA 2021
Investive Gebarung										
6/240000+301000	Kapitaltransfers von Ländern, Landesfonds und Landeskammern		3331	1 33	0,00	0,00	0,00	5 000,00	0,00	0,00
SU 33	Summe Einzahlungen investive Gebarung							5 000,00	0,00	0,00
1/240000-010000	Gebäude, Anschaffungen Ausstattung, etc.		3413	2 40	0,00	0,00	0,00	0,00	900,00	0,00
1/240000-042000	Amts-, Betriebs- und Geschäftsausstattung		3415	2 41	0,00	0,00	0,00	1 100,00	1 100,00	0,00
5/240000-050000	Sonderanlagen		3412	1 40	0,00	0,00	0,00	20 000,00	0,00	0,00
SU 34	Summe Auszahlungen investive Gebarung							21 100,00	2 000,00	0,00
SA2	Saldo (2) Geldfluss aus der Investiven Gebarung (33 – 34)							-16 100,00	-2 000,00	0,00
SA3	Saldo (3) Nettofinanzierungssaldo (Saldo 1 + Saldo 2)							-384 200,00	-340 200,00	-300 923,12
Finanzierungstätigkeit										
SU 35	Summe Einzahlungen aus der Finanzierungstätigkeit							0,00	0,00	0,00
1/240000-346000	Tilgung Investitionsdarlehen v. Kreditinstituten		3614	65	0,00	0,00	0,00	26 700,00	26 700,00	26 700,00
SU 36	Summe Auszahlungen aus der Finanzierungstätigkeit							26 700,00	26 700,00	26 700,00
SA4	Saldo (4) Geldfluss aus der Finanzierungstätigkeit (35 – 36)							-26 700,00	-26 700,00	-26 700,00
SA5	Saldo (5) Geldfluss aus der voranschlagswirksamen Gebarung (Saldo 3 + Saldo 4)							-410 900,00	-366 900,00	-327 623,12
240100	Krabbelstube Zwergennest									
Operative Gebarung										
2/240100+810000	Elternbeiträge Beschäftigungsmaterial	2114	3114	13	0,00	800,00	850,00	0,00	800,00	850,00
2/240100+817000	Erträge aus der Auflösung von sonstigen Rückstellungen	2117			0,00	0,00	1 171,16	0,00	0,00	0,00
2/240100+827000	Kostensätze für die Überlassung von Bediensteten an Dritte	2116	3116	18	0,00	500,00	0,00	0,00	500,00	0,00
2/240100+828000	Personalkostenbeiträge Eltern	2116	3116	18	0,00	11 500,00	14 073,20	0,00	11 500,00	14 073,20
2/240100+828100	Elternbeiträge Essen Zwergennest	2116	3116	18	0,00	300,00	3,00	0,00	300,00	3,00
2/240100+828200	Rückersätze von Aufwendungen	2116	3116	18	0,00	1 200,00	0,00	0,00	1 200,00	0,00
6/240100+829910	Sonstige Erträge	2116	3116	1 18	0,00	4 100,00	0,00	0,00	4 100,00	0,00
2/240100+861000	Landeszuschüsse Personalkosten Tagesbetreuung	2121	3121	15	0,00	14 800,00	7 367,50	0,00	14 800,00	7 367,50
2/240100+862000	Gemeindezuschuss für Tagesbetreuungseinrichtung	2121	3121	15	0,00	3 100,00	0,00	0,00	3 100,00	0,00
SU 21 / 31	Summe Erträge / Einzahlungen operative Gebarung				0,00	36 300,00	23 464,86	0,00	36 300,00	22 293,70
1/240100-400000	Geringwertige Wirtschaftsgüter (GWG)	2221	3221	23	0,00	100,00	707,83	0,00	100,00	707,83
1/240100-454000	Reinigungsmittel	2221	3221	23	0,00	100,00	0,00	0,00	100,00	0,00
1/240100-510000	Vertragsbedienstete der Verwaltung	2211	3211	20	0,00	33 400,00	35 416,76	0,00	33 400,00	35 416,76
1/240100-511000	Vertragsbedienstete in handwerklicher Verwendung	2211	3211	20	0,00	0,00	3 861,88	0,00	0,00	3 861,88

Voranschlag 2023

Marktgemeinde St. Georgen am Ybbsfelde

Ergebnis- und Finanzierungsvoranschlag Detailnachweis

		MVAG		VC QU	Ergebnisvoranschlag			Finanzierungsvoranschlag		
		EH	FH		VA 2023	VA 2022	RA 2021	VA 2023	VA 2022	RA 2021
1/240100-523000	Arbeiter nicht ganzjährig beschäftigt	2211	3211	20	0,00	600,00	1 895,58	0,00	600,00	1 895,58
1/240100-565000	Mehrleistungsvergütungen	2211	3211	20	0,00	0,00	9,02	0,00	0,00	9,02
1/240100-569000	Sonstige Nebengebühren	2211	3211	20	0,00	300,00	209,17	0,00	300,00	209,17
1/240100-580000	DGB zum Ausgleichsfonds für Familienbeihilfen	2212	3212	20	0,00	1 400,00	1 610,43	0,00	1 400,00	1 610,43
1/240100-582000	Sonstige Dienstgeberbeiträge zur sozialen Sicherheit	2212	3212	20	0,00	7 200,00	8 771,63	0,00	7 200,00	8 771,63
1/240100-592000	Dotierung von Rückstellungen für Jubiläumswendungen	2214			0,00	200,00	0,00	0,00	0,00	0,00
1/240100-616000	Instandhaltung, Maschinen u. Anlagen	2224	3224	24	0,00	100,00	0,00	0,00	100,00	0,00
1/240100-630000	Postgebühren	2222	3222	24	0,00	100,00	0,85	0,00	100,00	0,85
1/240100-670000	Versicherungen	2222	3222	24	0,00	300,00	204,64	0,00	300,00	204,64
1/240100-680000	Planmäßige Abschreibung	2226			15 100,00	4 100,00	4 052,58	0,00	0,00	0,00
1/240100-700000	Betriebskostenanteil am Kindergartengebäude	2223	3223	24	0,00	1 500,00	960,00	0,00	1 500,00	960,00
1/240100-711000	Gebühren für die Benützung von Gemeindeeinrichtungen und Anlagen gemäß FAG	2225	3225	24	0,00	200,00	0,00	0,00	200,00	0,00
1/240100-724000	Reisegebühren	2225	3225	24	0,00	100,00	0,00	0,00	100,00	0,00
1/240100-728000	Entgelte für sonstige Leistungen (Essen, Schulungen, etc.)	2225	3225	24	0,00	500,00	267,06	0,00	500,00	267,06
1/240100-728100	Entgelte für sonstige Leistungen (Beschäftigungsmaterial)	2225	3225	24	0,00	700,00	409,52	0,00	700,00	409,52
1/240100-729000	Sonstige Ausgaben	2225	3225	24	0,00	300,00	925,33	0,00	300,00	925,33
1/240100-729910	Sonstige Aufwendungen	2225	3225	24	0,00	4 100,00	0,00	0,00	4 100,00	0,00
SU 22 / 32	Summe Aufwendungen / Auszahlungen operative Gebarung				15 100,00	55 300,00	59 302,28	0,00	51 000,00	55 249,70
SA 0 / SA 1	(0) Nettoergebnis (21 - 22) / (1) Geldfluss operative Gebarung (31 – 32)				-15 100,00	-19 000,00	-35 837,42	0,00	-14 700,00	-32 956,00
SU 23	Summe Haushaltsrücklagen				0,00	0,00	0,00	0,00	0,00	0,00
SA00	Nettoergebnis nach Zuw./Entn. Haushaltsrücklagen (Saldo 0 +/- SU23)				-15 100,00	-19 000,00	-35 837,42			
Investive Gebarung										
6/240100+300000	Kapitaltransfers von Bund, Bundesfonds und Bundeskammern	3331	1 33		0,00	0,00	0,00	0,00	12 500,00	0,00
6/240100+301000	Kapitaltransfers von Ländern, Landesfonds und Landeskammern	3331	1 33		0,00	0,00	0,00	0,00	222 000,00	0,00
SU 33	Summe Einzahlungen investive Gebarung							0,00	234 500,00	0,00
5/240100-010000	Gebäude	3413	1 40		0,00	0,00	0,00	0,00	1 117 000,00	23 760,00
5/240100-042000	Amts-, Betriebs- und Geschäftsausstattung	3415	1 41		0,00	0,00	0,00	0,00	147 800,00	0,00
SU 34	Summe Auszahlungen investive Gebarung							0,00	1 264 800,00	23 760,00
SA2	Saldo (2) Geldfluss aus der Investiven Gebarung (33 – 34)							0,00	-1 030 300,00	-23 760,00
SA3	Saldo (3) Nettofinanzierungssaldo (Saldo 1 + Saldo 2)							0,00	-1 045 000,00	-56 716,00

Voranschlag 2023

Marktgemeinde St. Georgen am Ybbsfelde

Ergebnis- und Finanzierungsvoranschlag Detailnachweis

		MVAG		VC QU	Ergebnisvoranschlag			Finanzierungsvoranschlag		
		EH	FH		VA 2023	VA 2022	RA 2021	VA 2023	VA 2022	RA 2021
Finanzierungstätigkeit										
6/240100+346000	Investitionsdarlehen von Finanzunternehmen		3514	1 55	0,00	0,00	0,00	0,00	1 050 000,00	0,00
SU 35	Summe Einzahlungen aus der Finanzierungstätigkeit							0,00	1 050 000,00	0,00
SU 36	Summe Auszahlungen aus der Finanzierungstätigkeit							0,00	0,00	0,00
SA4	Saldo (4) Geldfluss aus der Finanzierungstätigkeit (35 – 36)							0,00	1 050 000,00	0,00
SA5	Saldo (5) Geldfluss aus der voranschlagswirksamen Gebarung (Saldo 3 + Saldo 4)							0,00	5 000,00	-56 716,00
240200 Kleinkindbetreuung										
Operative Gebarung										
2/240200+810000	Elternbeiträge Beschäftigungsmaterial - BM Zwergennest	2114	3114	13	1 000,00	200,00	0,00	1 000,00	200,00	0,00
2/240200+827000	Kostensätze für die Überlassung von Bediensteten an Dritte	2116	3116	18	200,00	600,00	0,00	200,00	600,00	0,00
2/240200+828000	Personalkostenbeiträge Eltern - Zwergennestbeitrag	2116	3116	18	11 500,00	2 600,00	0,00	11 500,00	2 600,00	0,00
2/240200+828100	Elternbeiträge Essen Zwergennest	2116	3116	18	100,00	200,00	0,00	100,00	200,00	0,00
2/240200+828200	Rückersätze von Aufwendungen	2116	3116	18	500,00	500,00	0,00	500,00	500,00	0,00
2/240200+861000	Transfers von Ländern, Landesfonds und Landeskammern	2121	3121	15	7 000,00	0,00	0,00	7 000,00	0,00	0,00
2/240200+861100	Transfers von Ländern, Landesfonds und Landeskammern	2121	3121	15	31 500,00	0,00	0,00	31 500,00	0,00	0,00
2/240200+862000	Transfers von Gemeinden, Gemeindeverbände (ohne marktbestimmte Tätigkeit) und Gemeindefonds	2121	3121	15	2 000,00	0,00	0,00	2 000,00	0,00	0,00
SU 21 / 31	Summe Erträge / Einzahlungen operative Gebarung				53 800,00	4 100,00	0,00	53 800,00	4 100,00	0,00
1/240200-400000	Geringwertige Wirtschaftsgüter (GWG)	2221	3221	23	700,00	100,00	0,00	700,00	100,00	0,00
1/240200-454000	Reinigungsmittel	2221	3221	23	1 500,00	2 700,00	0,00	1 500,00	2 700,00	0,00
1/240200-456000	Schreib-, Zeichen- und sonstige Büromittel	2221	3221	23	500,00	0,00	0,00	500,00	0,00	0,00
1/240200-459000	Sonstige Verbrauchsgüter	2221	3221	23	500,00	0,00	0,00	500,00	0,00	0,00
1/240200-510000	Geldbezüge der Vertragsbediensteten der Verwaltung	2211	3211	20	12 100,00	11 300,00	0,00	12 100,00	11 300,00	0,00
1/240200-523000	Geldbezüge der nicht ganzjährig beschäftigten Arbeiter	2211	3211	20	400,00	400,00	0,00	400,00	400,00	0,00
1/240200-565000	Mehrleistungsvergütungen	2211	3211	20	100,00	100,00	0,00	100,00	100,00	0,00
1/240200-569000	Sonstige Nebengebühren	2211	3211	20	200,00	200,00	0,00	200,00	200,00	0,00
1/240200-580000	Dienstgeberbeiträge zum Ausgleichsfonds für Familienbeihilfen	2212	3212	20	500,00	500,00	0,00	500,00	500,00	0,00
1/240200-582000	Sonstige Dienstgeberbeiträge zur sozialen Sicherheit	2212	3212	20	2 700,00	2 500,00	0,00	2 700,00	2 500,00	0,00

Voranschlag 2023

Marktgemeinde St. Georgen am Ybbsfelde

Ergebnis- und Finanzierungsvoranschlag Detailnachweis

		MVAG		VC QU	Ergebnisvoranschlag			Finanzierungsvoranschlag		
		EH	FH		VA 2023	VA 2022	RA 2021	VA 2023	VA 2022	RA 2021
1/240200-588000	Kommunalsteuer	2212	3212	20	300,00	300,00	0,00	300,00	300,00	0,00
1/240200-592000	Dotierung von Rückstellungen für Jubiläumszuwendungen	2214			1 400,00	0,00	0,00	0,00	0,00	0,00
1/240200-614000	Instandhaltung von Gebäuden und Bauten	2224	3224	24	500,00	500,00	0,00	500,00	500,00	0,00
1/240200-616000	Instandhaltung von Maschinen und maschinellen Anlagen	2224	3224	24	500,00	100,00	0,00	500,00	100,00	0,00
1/240200-630000	Postdienste	2222	3222	24	200,00	100,00	0,00	200,00	100,00	0,00
1/240200-650000	Zinsen für Finanzschulden in Euro	2241	3241	25	22 600,00	0,00	0,00	22 600,00	0,00	0,00
1/240200-670000	Versicherungen	2222	3222	24	500,00	0,00	0,00	500,00	0,00	0,00
1/240200-711000	Gebühren für die Benützung von Gemeindeeinrichtungen und Anlagen gemäß FAG	2225	3225	24	500,00	0,00	0,00	500,00	0,00	0,00
1/240200-723000	Repräsentationsaufwendungen (Eröffnung)	2225	3225	24	200,00	0,00	0,00	200,00	0,00	0,00
1/240200-724000	Reisegebühren	2225	3225	24	200,00	0,00	0,00	200,00	0,00	0,00
1/240200-728000	Entgelte für sonstige Leistungen (Essen, Schulungen, etc.)	2225	3225	24	1 000,00	0,00	0,00	1 000,00	0,00	0,00
1/240200-728100	Entgelte für sonstige Leistungen (Beschäftigungsmaterial)	2225	3225	24	1 000,00	0,00	0,00	1 000,00	0,00	0,00
1/240200-728200	Entgelte Sonstige Leistungen (Reinigung)	2225	3225	24	4 800,00	0,00	0,00	4 800,00	0,00	0,00
1/240200-729000	Sonstige Aufwendungen	2225	3225	24	500,00	0,00	0,00	500,00	0,00	0,00
SU 22 / 32	Summe Aufwendungen / Auszahlungen operative Gebarung				53 400,00	18 800,00	0,00	52 000,00	18 800,00	0,00
SA 0 / SA 1	(0) Nettoergebnis (21 - 22) / (1) Geldfluss operative Gebarung (31 - 32)				400,00	-14 700,00	0,00	1 800,00	-14 700,00	0,00
SU 23	Summe Haushaltsrücklagen				0,00	0,00	0,00	0,00	0,00	0,00
SA00	Nettoergebnis nach Zuw./Entn. Haushaltsrücklagen (Saldo 0 +/- SU23)				400,00	-14 700,00	0,00			
Investive Gebarung										
SU 33	Summe Einzahlungen investive Gebarung							0,00	0,00	0,00
SU 34	Summe Auszahlungen investive Gebarung							0,00	0,00	0,00
SA2	Saldo (2) Geldfluss aus der Investiven Gebarung (33 - 34)							0,00	0,00	0,00
SA3	Saldo (3) Nettofinanzierungssaldo (Saldo 1 + Saldo 2)							1 800,00	-14 700,00	0,00
Finanzierungstätigkeit										
SU 35	Summe Einzahlungen aus der Finanzierungstätigkeit							0,00	0,00	0,00
1/240200-346000	Investitionsdarlehen von Finanzunternehmen		3614	65	0,00	0,00	0,00	60 100,00	0,00	0,00
SU 36	Summe Auszahlungen aus der Finanzierungstätigkeit							60 100,00	0,00	0,00
SA4	Saldo (4) Geldfluss aus der Finanzierungstätigkeit (35 - 36)							-60 100,00	0,00	0,00
SA5	Saldo (5) Geldfluss aus der voranschlagswirksamen Gebarung (Saldo 3 + Saldo 4)							-58 300,00	-14 700,00	0,00

		MVAG VC QU			Ergebnisvoranschlag			Finanzierungsvoranschlag		
		EH	FH		VA 2023	VA 2022	RA 2021	VA 2023	VA 2022	RA 2021
25	Außerschulische Jugendberziehung									
250	Schülerhorte									
250000	Schülerhorte									
Operative Gebarung										
SU 21 / 31	Summe Erträge / Einzahlungen operative Gebarung				0,00	0,00	0,00	0,00	0,00	0,00
1/250000-728000	Personalkostenbeiträge für Kinderhäuser, 2225 3225 24 -horte				400,00	400,00	0,00	400,00	400,00	0,00
SU 22 / 32	Summe Aufwendungen / Auszahlungen operative Gebarung				400,00	400,00	0,00	400,00	400,00	0,00
SA 0 / SA 1	(0) Nettoergebnis (21 - 22) / (1) Geldfluss operative Gebarung (31 – 32)				-400,00	-400,00	0,00	-400,00	-400,00	0,00
SU 23	Summe Haushaltsrücklagen				0,00	0,00	0,00	0,00	0,00	0,00
SA00	Nettoergebnis nach Zuw./Entn. Haushaltsrücklagen (Saldo 0 +/- SU23)				-400,00	-400,00	0,00			
Investive Gebarung										
SU 33	Summe Einzahlungen investive Gebarung							0,00	0,00	0,00
SU 34	Summe Auszahlungen investive Gebarung							0,00	0,00	0,00
SA2	Saldo (2) Geldfluss aus der Investiven Gebarung (33 – 34)							0,00	0,00	0,00
SA3	Saldo (3) Nettofinanzierungssaldo (Saldo 1 + Saldo 2)							-400,00	-400,00	0,00
Finanzierungstätigkeit										
SU 35	Summe Einzahlungen aus der Finanzierungstätigkeit							0,00	0,00	0,00
SU 36	Summe Auszahlungen aus der Finanzierungstätigkeit							0,00	0,00	0,00
SA4	Saldo (4) Geldfluss aus der Finanzierungstätigkeit (35 – 36)							0,00	0,00	0,00
SA5	Saldo (5) Geldfluss aus der voranschlagswirksamen Gebarung (Saldo 3 + Saldo 4)							-400,00	-400,00	0,00
259	Sonstige Einrichtungen und Maßnahmen									
259000	Sonstige Einrichtungen und Maßnahmen									
Operative Gebarung										
2/259000+811000	Vermietung Jugendlagererraum 2115 3115 14				200,00	200,00	109,03	200,00	200,00	109,03
SU 21 / 31	Summe Erträge / Einzahlungen operative Gebarung				200,00	200,00	109,03	200,00	200,00	109,03
1/259000-728000	Entgelte für sonstige Leistungen 2225 3225 24				500,00	500,00	0,00	500,00	500,00	0,00
1/259000-757000	Subventionen zur Jugendförderung 2234 3234 27				4 700,00	4 700,00	4 645,00	4 700,00	4 700,00	4 645,00
SU 22 / 32	Summe Aufwendungen / Auszahlungen operative Gebarung				5 200,00	5 200,00	4 645,00	5 200,00	5 200,00	4 645,00
SA 0 / SA 1	(0) Nettoergebnis (21 - 22) / (1) Geldfluss operative Gebarung (31 – 32)				-5 000,00	-5 000,00	-4 535,97	-5 000,00	-5 000,00	-4 535,97
SU 23	Summe Haushaltsrücklagen				0,00	0,00	0,00	0,00	0,00	0,00
SA00	Nettoergebnis nach Zuw./Entn. Haushaltsrücklagen (Saldo 0 +/- SU23)				-5 000,00	-5 000,00	-4 535,97			
Investive Gebarung										
SU 33	Summe Einzahlungen investive Gebarung							0,00	0,00	0,00
SU 34	Summe Auszahlungen investive Gebarung							0,00	0,00	0,00
SA2	Saldo (2) Geldfluss aus der Investiven Gebarung (33 – 34)							0,00	0,00	0,00

Voranschlag 2023

Marktgemeinde St. Georgen am Ybbsfelde

Ergebnis- und Finanzierungsvoranschlag Detailnachweis

		MVAG VC QU			Ergebnisvoranschlag			Finanzierungsvoranschlag		
		EH	FH		VA 2023	VA 2022	RA 2021	VA 2023	VA 2022	RA 2021
SA3	Saldo (3) Nettofinanzierungssaldo (Saldo 1 + Saldo 2)							-5 000,00	-5 000,00	-4 535,97
Finanzierungstätigkeit										
SU 35	Summe Einzahlungen aus der Finanzierungstätigkeit							0,00	0,00	0,00
SU 36	Summe Auszahlungen aus der Finanzierungstätigkeit							0,00	0,00	0,00
SA4	Saldo (4) Geldfluss aus der Finanzierungstätigkeit (35 – 36)							0,00	0,00	0,00
SA5	Saldo (5) Geldfluss aus der voranschlagswirksamen Gebarung (Saldo 3 + Saldo 4)							-5 000,00	-5 000,00	-4 535,97
26	Sport und außerschulische Leibeserziehung									
262	Sportplätze									
262000	Sportplätze									
Operative Gebarung										
2/262000+813000	Erträge aus der Auflösung von Investitionszuschüssen (Kapitaltransfers)	2127			2 500,00	2 500,00	2 483,53	0,00	0,00	0,00
2/262000+828000	Rückersätze von Ausgaben	2116	3116	18	100,00	100,00	0,00	100,00	100,00	0,00
SU 21 / 31	Summe Erträge / Einzahlungen operative Gebarung				2 600,00	2 600,00	2 483,53	100,00	100,00	0,00
1/262000-613000	Instandhaltung sonstiger Grundstückseinrichtungen	2224	3224	24	11 000,00	6 000,00	11 798,55	11 000,00	6 000,00	11 798,55
1/262000-614000	Instandhaltung von Gebäuden	2224	3224	24	6 000,00	2 000,00	0,00	6 000,00	2 000,00	0,00
1/262000-680000	Planmäßige Abschreibung	2226			17 000,00	17 200,00	17 219,50	0,00	0,00	0,00
1/262000-700000	Pachtzinse an Pfarre f. Sporthaus/Freizeitanlagen	2223	3223	24	400,00	500,00	394,79	400,00	500,00	394,79
SU 22 / 32	Summe Aufwendungen / Auszahlungen operative Gebarung				34 400,00	25 700,00	29 412,84	17 400,00	8 500,00	12 193,34
SA 0 / SA 1	(0) Nettoergebnis (21 - 22) / (1) Geldfluss operative Gebarung (31 – 32)				-31 800,00	-23 100,00	-26 929,31	-17 300,00	-8 400,00	-12 193,34
SU 23	Summe Haushaltsrücklagen				0,00	0,00	0,00	0,00	0,00	0,00
SA00	Nettoergebnis nach Zuw./Entn. Haushaltsrücklagen (Saldo 0 +/- SU23)				-31 800,00	-23 100,00	-26 929,31			
Investive Gebarung										
SU 33	Summe Einzahlungen investive Gebarung							0,00	0,00	0,00
SU 34	Summe Auszahlungen investive Gebarung							0,00	0,00	0,00
SA2	Saldo (2) Geldfluss aus der Investiven Gebarung (33 – 34)							0,00	0,00	0,00
SA3	Saldo (3) Nettofinanzierungssaldo (Saldo 1 + Saldo 2)							-17 300,00	-8 400,00	-12 193,34
Finanzierungstätigkeit										
SU 35	Summe Einzahlungen aus der Finanzierungstätigkeit							0,00	0,00	0,00
SU 36	Summe Auszahlungen aus der Finanzierungstätigkeit							0,00	0,00	0,00
SA4	Saldo (4) Geldfluss aus der Finanzierungstätigkeit (35 – 36)							0,00	0,00	0,00
SA5	Saldo (5) Geldfluss aus der voranschlagswirksamen Gebarung (Saldo 3 + Saldo 4)							-17 300,00	-8 400,00	-12 193,34

Voranschlag 2023

Marktgemeinde St. Georgen am Ybbsfelde

Ergebnis- und Finanzierungsvoranschlag Detailnachweis

		MVAG VC QU			Ergebnisvoranschlag			Finanzierungsvoranschlag		
		EH	FH		VA 2023	VA 2022	RA 2021	VA 2023	VA 2022	RA 2021
269	Sonstige Einrichtungen und Maßnahmen									
269000	Sonstige Einrichtungen und Maßnahmen									
Operative Gebarung										
SU 21 / 31	Summe Erträge / Einzahlungen operative Gebarung				0,00	0,00	0,00	0,00	0,00	0,00
1/269000-680000	Planmäßige Abschreibung 2226				400,00	400,00	354,26	0,00	0,00	0,00
1/269000-757000	Subventionen Sportveranstaltungen 2234 3234 27				1 500,00	1 500,00	250,00	1 500,00	1 500,00	250,00
SU 22 / 32	Summe Aufwendungen / Auszahlungen operative Gebarung				1 900,00	1 900,00	604,26	1 500,00	1 500,00	250,00
SA 0 / SA 1	(0) Nettoergebnis (21 - 22) / (1) Geldfluss operative Gebarung (31 – 32)				-1 900,00	-1 900,00	-604,26	-1 500,00	-1 500,00	-250,00
SU 23	Summe Haushaltsrücklagen				0,00	0,00	0,00	0,00	0,00	0,00
SA00	Nettoergebnis nach Zuw./Entn. Haushaltsrücklagen (Saldo 0 +/- SU23)				-1 900,00	-1 900,00	-604,26			
Investive Gebarung										
SU 33	Summe Einzahlungen investive Gebarung							0,00	0,00	0,00
1/269000-042000	Amts-, Betriebs- und Geschäftsausstattung 3415 2 41				0,00	0,00	0,00	0,00	0,00	163,68
SU 34	Summe Auszahlungen investive Gebarung							0,00	0,00	163,68
SA2	Saldo (2) Geldfluss aus der Investiven Gebarung (33 – 34)							0,00	0,00	-163,68
SA3	Saldo (3) Nettofinanzierungssaldo (Saldo 1 + Saldo 2)							-1 500,00	-1 500,00	-413,68
Finanzierungstätigkeit										
SU 35	Summe Einzahlungen aus der Finanzierungstätigkeit							0,00	0,00	0,00
SU 36	Summe Auszahlungen aus der Finanzierungstätigkeit							0,00	0,00	0,00
SA4	Saldo (4) Geldfluss aus der Finanzierungstätigkeit (35 – 36)							0,00	0,00	0,00
SA5	Saldo (5) Geldfluss aus der voranschlagswirksamen Gebarung (Saldo 3 + Saldo 4)							-1 500,00	-1 500,00	-413,68
269100	Freizeitplatz, Beachvolleyball									
Operative Gebarung										
2/269100+861000	Transfers von Ländern, Landesfonds und Landeskammern 2121 3121 15				0,00	0,00	300,00	0,00	0,00	300,00
2/269100+862000	Transfers von Gemeinden, Gemeindeverbände (ohne marktbestimmte Tätigkeit) und Gemeindefonds 2121 3121 15				0,00	0,00	480,00	0,00	0,00	480,00
SU 21 / 31	Summe Erträge / Einzahlungen operative Gebarung				0,00	0,00	780,00	0,00	0,00	780,00
1/269100-454000	Reinigungsmittel 2221 3221 23				100,00	100,00	18,56	100,00	100,00	0,00
1/269100-613000	Instandhaltung sonstige Einrichtungen Freizeitplatz 2224 3224 24				2 000,00	2 000,00	664,92	2 000,00	2 000,00	664,92
1/269100-670000	Versicherungsprämien Freizeitplatz 2222 3222 24				200,00	200,00	182,71	200,00	200,00	182,71
1/269100-680000	Planmäßige Abschreibung 2226				4 300,00	2 700,00	2 345,10	0,00	0,00	0,00
1/269100-728000	Entgelte für sonstige Leistungen 2225 3225 24				1 000,00	1 000,00	5 178,07	1 000,00	1 000,00	4 751,06
SU 22 / 32	Summe Aufwendungen / Auszahlungen operative Gebarung				7 600,00	6 000,00	8 389,36	3 300,00	3 300,00	5 598,69

Voranschlag 2023

Marktgemeinde St. Georgen am Ybbsfelde

Ergebnis- und Finanzierungsvoranschlag Detailnachweis

	MVAG	VC QU	Ergebnisvoranschlag			Finanzierungsvoranschlag				
			EH	FH	VA 2023	VA 2022	RA 2021	VA 2023	VA 2022	RA 2021
SA 0 / SA 1		(0) Nettoergebnis (21 - 22) / (1) Geldfluss operative Gebarung (31 – 32)			-7 600,00	-6 000,00	-7 609,36	-3 300,00	-3 300,00	-4 818,69
SU 23		Summe Haushaltsrücklagen			0,00	0,00	0,00	0,00	0,00	0,00
SA00		Nettoergebnis nach Zuw./Entn. Haushaltsrücklagen (Saldo 0 +/- SU23)			-7 600,00	-6 000,00	-7 609,36			
Investive Gebarung										
SU 33		Summe Einzahlungen investive Gebarung						0,00	0,00	0,00
1/269100-006000		Sonstige Grundstückseinrichtungen	3412	2 40	0,00	0,00	0,00	1 500,00	11 100,00	32 716,78
SU 34		Summe Auszahlungen investive Gebarung						1 500,00	11 100,00	32 716,78
SA2		Saldo (2) Geldfluss aus der Investiven Gebarung (33 – 34)						-1 500,00	-11 100,00	-32 716,78
SA3		Saldo (3) Nettofinanzierungssaldo (Saldo 1 + Saldo 2)						-4 800,00	-14 400,00	-37 535,47
Finanzierungstätigkeit										
SU 35		Summe Einzahlungen aus der Finanzierungstätigkeit						0,00	0,00	0,00
SU 36		Summe Auszahlungen aus der Finanzierungstätigkeit						0,00	0,00	0,00
SA4		Saldo (4) Geldfluss aus der Finanzierungstätigkeit (35 – 36)						0,00	0,00	0,00
SA5		Saldo (5) Geldfluss aus der voranschlagswirksamen Gebarung (Saldo 3 + Saldo 4)						-4 800,00	-14 400,00	-37 535,47
28 Forschung und Wissenschaft										
282 Studienbeihilfen										
282000 Studienbeihilfen										
Operative Gebarung										
SU 21 / 31		Summe Erträge / Einzahlungen operative Gebarung			0,00	0,00	0,00	0,00	0,00	0,00
1/282000-754000		Entgelte für Semestertickets	2231	3231 26	0,00	3 500,00	3 100,00	0,00	3 500,00	3 100,00
SU 22 / 32		Summe Aufwendungen / Auszahlungen operative Gebarung			0,00	3 500,00	3 100,00	0,00	3 500,00	3 100,00
SA 0 / SA 1		(0) Nettoergebnis (21 - 22) / (1) Geldfluss operative Gebarung (31 – 32)			0,00	-3 500,00	-3 100,00	0,00	-3 500,00	-3 100,00
SU 23		Summe Haushaltsrücklagen			0,00	0,00	0,00	0,00	0,00	0,00
SA00		Nettoergebnis nach Zuw./Entn. Haushaltsrücklagen (Saldo 0 +/- SU23)			0,00	-3 500,00	-3 100,00			
Investive Gebarung										
SU 33		Summe Einzahlungen investive Gebarung						0,00	0,00	0,00
SU 34		Summe Auszahlungen investive Gebarung						0,00	0,00	0,00
SA2		Saldo (2) Geldfluss aus der Investiven Gebarung (33 – 34)						0,00	0,00	0,00
SA3		Saldo (3) Nettofinanzierungssaldo (Saldo 1 + Saldo 2)						0,00	-3 500,00	-3 100,00
Finanzierungstätigkeit										
SU 35		Summe Einzahlungen aus der Finanzierungstätigkeit						0,00	0,00	0,00
SU 36		Summe Auszahlungen aus der Finanzierungstätigkeit						0,00	0,00	0,00
SA4		Saldo (4) Geldfluss aus der Finanzierungstätigkeit (35 – 36)						0,00	0,00	0,00
SA5		Saldo (5) Geldfluss aus der voranschlagswirksamen Gebarung (Saldo 3 + Saldo 4)						0,00	-3 500,00	-3 100,00

		MVAG VC QU			Ergebnisvoranschlag			Finanzierungsvoranschlag		
		EH	FH		VA 2023	VA 2022	RA 2021	VA 2023	VA 2022	RA 2021
3 Kunst, Kultur und Kultus										
32	Musik und darstellende Kunst									
320	Ausbildung in Musik und darstellender Kunst									
320000	Ausbildung in Musik									
Operative Gebarung										
2/320000+827000	Kostenersätze für die Überlassung von Bediensteten an Dritte	2116	3116	18	200,00	300,00	0,00	200,00	300,00	0,00
2/320000+861200	Landestransfers - Zuschüsse SKF	2121	3121	15	6 300,00	6 800,00	0,00	6 300,00	6 800,00	0,00
SU 21 / 31	Summe Erträge / Einzahlungen operative Gebarung				6 500,00	7 100,00	0,00	6 500,00	7 100,00	0,00
1/320000-400000	Geringwertige Wirtschaftsgüter (GWG)	2221	3221	23	500,00	200,00	0,00	500,00	200,00	0,00
1/320000-511000	Geldbezüge der Vertragsbediensteten in handwerklicher Verwendung	2211	3211	20	2 900,00	2 900,00	2 742,18	2 900,00	2 900,00	2 742,18
1/320000-569000	Sonstige Nebengebühren	2211	3211	20	100,00	100,00	70,98	100,00	100,00	70,98
1/320000-580000	Dienstgeberbeiträge zum Ausgleichsfonds für Familienbeihilfen	2212	3212	20	100,00	100,00	109,80	100,00	100,00	109,80
1/320000-582000	Sonstige Dienstgeberbeiträge zur sozialen Sicherheit	2212	3212	20	600,00	600,00	602,24	600,00	600,00	602,24
1/320000-588000	Kommunalsteuer	2212	3212	20	100,00	100,00	84,40	100,00	100,00	84,40
1/320000-592000	Dotierung von Rückstellungen für Jubiläumszuwendungen	2214			1 400,00	1 300,00	18,91	0,00	0,00	0,00
1/320000-616000	Instandhaltung von Maschinen und maschinellen Anlagen	2224	3224	24	2 500,00	2 000,00	168,02	2 500,00	2 000,00	167,23
1/320000-680000	Planmäßige Abschreibung	2226			8 900,00	8 900,00	8 885,87	0,00	0,00	0,00
1/320000-700000	Miet- und Pachtaufwand	2223	3223	24	1 800,00	1 800,00	1 640,00	1 800,00	1 800,00	1 640,00
1/320000-728000	Entgelte für sonstige Leistungen	2225	3225	24	300,00	300,00	130,00	300,00	300,00	130,00
1/320000-752000	Umlagen an Musikschulverbände	2231	3231	26	76 700,00	73 000,00	74 111,80	76 700,00	73 000,00	74 111,80
1/320000-768000	Musikschulzuschüsse an Private	2234	3234	27	800,00	800,00	1 081,80	800,00	800,00	1 081,80
SU 22 / 32	Summe Aufwendungen / Auszahlungen operative Gebarung				96 700,00	92 100,00	89 646,00	86 400,00	81 900,00	80 740,43
SA 0 / SA 1	(0) Nettoergebnis (21 - 22) / (1) Geldfluss operative Gebarung (31 – 32)				-90 200,00	-85 000,00	-89 646,00	-79 900,00	-74 800,00	-80 740,43
SU 23	Summe Haushaltsrücklagen				0,00	0,00	0,00	0,00	0,00	0,00
SA00	Nettoergebnis nach Zuw./Entn. Haushaltsrücklagen (Saldo 0 +/- SU23)				-90 200,00	-85 000,00	-89 646,00			
Investive Gebarung										
SU 33	Summe Einzahlungen investive Gebarung							0,00	0,00	0,00
1/320000-042000	Amts-, Betriebs- und Geschäftsausstattung		3415	2 41	0,00	0,00	0,00	1 000,00	0,00	0,00
SU 34	Summe Auszahlungen investive Gebarung							1 000,00	0,00	0,00
SA2	Saldo (2) Geldfluss aus der Investiven Gebarung (33 – 34)							-1 000,00	0,00	0,00
SA3	Saldo (3) Nettofinanzierungssaldo (Saldo 1 + Saldo 2)							-80 900,00	-74 800,00	-80 740,43

		MVAG VC QU			Ergebnisvoranschlag			Finanzierungsvoranschlag		
		EH	FH		VA 2023	VA 2022	RA 2021	VA 2023	VA 2022	RA 2021
Finanzierungstätigkeit										
SU 35	Summe Einzahlungen aus der Finanzierungstätigkeit							0,00	0,00	0,00
SU 36	Summe Auszahlungen aus der Finanzierungstätigkeit							0,00	0,00	0,00
SA4	Saldo (4) Geldfluss aus der Finanzierungstätigkeit (35 – 36)							0,00	0,00	0,00
SA5	Saldo (5) Geldfluss aus der voranschlagswirksamen Gebarung (Saldo 3 + Saldo 4)							-80 900,00	-74 800,00	-80 740,43
321 Einrichtungen der Musikpflege										
321000 Einrichtungen der Musikpflege										
Operative Gebarung										
SU 21 / 31	Summe Erträge / Einzahlungen operative Gebarung				0,00	0,00	0,00	0,00	0,00	0,00
1/321000-757000	Zuschüsse an Musikvereine	2234	3234	27	4 200,00	3 000,00	1 925,80	4 200,00	3 000,00	1 925,80
SU 22 / 32	Summe Aufwendungen / Auszahlungen operative Gebarung				4 200,00	3 000,00	1 925,80	4 200,00	3 000,00	1 925,80
SA 0 / SA 1	(0) Nettoergebnis (21 - 22) / (1) Geldfluss operative Gebarung (31 – 32)				-4 200,00	-3 000,00	-1 925,80	-4 200,00	-3 000,00	-1 925,80
SU 23	Summe Haushaltsrücklagen				0,00	0,00	0,00	0,00	0,00	0,00
SA00	Nettoergebnis nach Zuw./Entn. Haushaltsrücklagen (Saldo 0 +/- SU23)				-4 200,00	-3 000,00	-1 925,80			
Investive Gebarung										
SU 33	Summe Einzahlungen investive Gebarung							0,00	0,00	0,00
SU 34	Summe Auszahlungen investive Gebarung							0,00	0,00	0,00
SA2	Saldo (2) Geldfluss aus der Investiven Gebarung (33 – 34)							0,00	0,00	0,00
SA3	Saldo (3) Nettofinanzierungssaldo (Saldo 1 + Saldo 2)							-4 200,00	-3 000,00	-1 925,80
Finanzierungstätigkeit										
SU 35	Summe Einzahlungen aus der Finanzierungstätigkeit							0,00	0,00	0,00
SU 36	Summe Auszahlungen aus der Finanzierungstätigkeit							0,00	0,00	0,00
SA4	Saldo (4) Geldfluss aus der Finanzierungstätigkeit (35 – 36)							0,00	0,00	0,00
SA5	Saldo (5) Geldfluss aus der voranschlagswirksamen Gebarung (Saldo 3 + Saldo 4)							-4 200,00	-3 000,00	-1 925,80
36 Heimatpflege										
361 Nichtwissenschaftliche Archive										
361000 Nichtwissenschaftliche Archive										
Operative Gebarung										
2/361000+828000	Einnahmen Chronikverkäufe	2116	3116	18	100,00	100,00	645,00	100,00	100,00	645,00
SU 21 / 31	Summe Erträge / Einzahlungen operative Gebarung				100,00	100,00	645,00	100,00	100,00	645,00
1/361000-457000	Druckwerke für Chroniken	2221	3221	23	200,00	700,00	58,40	200,00	700,00	58,40
1/361000-523000	Geldbezüge der nicht ganzjährig beschäftigten Arbeiter	2211	3211	20	0,00	0,00	91,88	0,00	0,00	91,88
1/361000-580000	Dienstgeberbeiträge zum Ausgleichsfonds für Familienbeihilfen	2212	3212	20	0,00	0,00	3,58	0,00	0,00	3,58

Voranschlag 2023

Marktgemeinde St. Georgen am Ybbsfelde

Ergebnis- und Finanzierungsvoranschlag Detailnachweis

		MVAG VC QU			Ergebnisvoranschlag			Finanzierungsvoranschlag		
		EH	FH		VA 2023	VA 2022	RA 2021	VA 2023	VA 2022	RA 2021
1/361000-582000	Sonstige Dienstgeberbeiträge zur sozialen Sicherheit	2212	3212	20	0,00	0,00	1,07	0,00	0,00	1,07
1/361000-588000	Kommunalsteuer	2212	3212	20	0,00	0,00	2,76	0,00	0,00	2,76
1/361000-616000	Instandhaltung von Maschinen und maschinellen Anlagen	2224	3224	24	100,00	100,00	38,28	100,00	100,00	38,28
1/361000-630000	Postdienste	2222	3222	24	200,00	200,00	0,00	200,00	200,00	0,00
1/361000-680000	Planmäßige Abschreibung	2226			200,00	200,00	573,10	0,00	0,00	0,00
1/361000-724000	Reisegebühren	2225	3225	24	200,00	0,00	0,00	200,00	0,00	0,00
1/361000-728000	Entgelte für sonstige Leistungen	2225	3225	24	1 000,00	1 000,00	722,46	1 000,00	1 000,00	722,46
SU 22 / 32	Summe Aufwendungen / Auszahlungen operative Gebarung				1 900,00	2 200,00	1 491,53	1 700,00	2 000,00	918,43
SA 0 / SA 1	(0) Nettoergebnis (21 - 22) / (1) Geldfluss operative Gebarung (31 - 32)				-1 800,00	-2 100,00	-846,53	-1 600,00	-1 900,00	-273,43
SU 23	Summe Haushaltsrücklagen				0,00	0,00	0,00	0,00	0,00	0,00
SA00	Nettoergebnis nach Zuw./Entn. Haushaltsrücklagen (Saldo 0 +/- SU23)				-1 800,00	-2 100,00	-846,53			
Investive Gebarung										
SU 33	Summe Einzahlungen investive Gebarung							0,00	0,00	0,00
SU 34	Summe Auszahlungen investive Gebarung							0,00	0,00	0,00
SA2	Saldo (2) Geldfluss aus der Investiven Gebarung (33 - 34)							0,00	0,00	0,00
SA3	Saldo (3) Nettofinanzierungssaldo (Saldo 1 + Saldo 2)							-1 600,00	-1 900,00	-273,43
Finanzierungstätigkeit										
SU 35	Summe Einzahlungen aus der Finanzierungstätigkeit							0,00	0,00	0,00
SU 36	Summe Auszahlungen aus der Finanzierungstätigkeit							0,00	0,00	0,00
SA4	Saldo (4) Geldfluss aus der Finanzierungstätigkeit (35 - 36)							0,00	0,00	0,00
SA5	Saldo (5) Geldfluss aus der voranschlagswirksamen Gebarung (Saldo 3 + Saldo 4)							-1 600,00	-1 900,00	-273,43
362	Denkmalpflege									
362000	Denkmalpflege									
Operative Gebarung										
2/362000+808000	Verkaufserlöse für Marteriführer	2116	3116	16	200,00	200,00	114,00	200,00	200,00	114,00
2/362000+828000	Gutschriften Strom	2116	3116	18	100,00	100,00	14,69	100,00	100,00	14,69
SU 21 / 31	Summe Erträge / Einzahlungen operative Gebarung				300,00	300,00	128,69	300,00	300,00	128,69
1/362000-600000	Strom Denkmäler (Turmuhr, Kriegerdenkmal)	2222	3222	24	900,00	300,00	224,00	900,00	300,00	224,00
1/362000-615000	Instandhaltung von Kulturgütern	2224	3224	24	1 000,00	500,00	748,21	1 000,00	500,00	748,21
1/362000-619000	Instandhaltung von Denkmälern	2224	3224	24	300,00	300,00	0,00	300,00	300,00	0,00
SU 22 / 32	Summe Aufwendungen / Auszahlungen operative Gebarung				2 200,00	1 100,00	972,21	2 200,00	1 100,00	972,21
SA 0 / SA 1	(0) Nettoergebnis (21 - 22) / (1) Geldfluss operative Gebarung (31 - 32)				-1 900,00	-800,00	-843,52	-1 900,00	-800,00	-843,52
SU 23	Summe Haushaltsrücklagen				0,00	0,00	0,00	0,00	0,00	0,00
SA00	Nettoergebnis nach Zuw./Entn. Haushaltsrücklagen (Saldo 0 +/- SU23)				-1 900,00	-800,00	-843,52			

Voranschlag 2023

Marktgemeinde St. Georgen am Ybbsfelde

Ergebnis- und Finanzierungsvoranschlag Detailnachweis

		MVAG VC QU			Ergebnisvoranschlag			Finanzierungsvoranschlag		
		EH	FH		VA 2023	VA 2022	RA 2021	VA 2023	VA 2022	RA 2021
Investive Gebarung										
SU 33	Summe Einzahlungen investive Gebarung							0,00	0,00	0,00
SU 34	Summe Auszahlungen investive Gebarung							0,00	0,00	0,00
SA2	Saldo (2) Geldfluss aus der Investiven Gebarung (33 – 34)							0,00	0,00	0,00
SA3	Saldo (3) Nettofinanzierungssaldo (Saldo 1 + Saldo 2)							-1 900,00	-800,00	-843,52
Finanzierungstätigkeit										
SU 35	Summe Einzahlungen aus der Finanzierungstätigkeit							0,00	0,00	0,00
SU 36	Summe Auszahlungen aus der Finanzierungstätigkeit							0,00	0,00	0,00
SA4	Saldo (4) Geldfluss aus der Finanzierungstätigkeit (35 – 36)							0,00	0,00	0,00
SA5	Saldo (5) Geldfluss aus der voranschlagswirksamen Gebarung (Saldo 3 + Saldo 4)							-1 900,00	-800,00	-843,52
363	Altstadterhaltung und Ortsbildpflege									
363000	Altstadterhaltung und Ortsbildpflege									
Operative Gebarung										
6/363000+829910	Sonstige Erträge	2116	3116	1 18	60 000,00	0,00	0,00	60 000,00	0,00	0,00
SU 21 / 31	Summe Erträge / Einzahlungen operative Gebarung				60 000,00	0,00	0,00	60 000,00	0,00	0,00
1/363000-619000	Instandhaltung von Sonderanlagen	2224	3224	24	1 000,00	200,00	590,19	1 000,00	200,00	590,19
1/363000-728000	Ortsbildpflege - Dorferneuerung (Leitbild)	2225	3225	24	10 700,00	10 800,00	8 845,66	10 700,00	10 800,00	8 845,66
1/363000-729910	Sonstige Aufwendungen	2225	3225	24	60 000,00	0,00	0,00	60 000,00	0,00	0,00
SU 22 / 32	Summe Aufwendungen / Auszahlungen operative Gebarung				71 700,00	11 000,00	9 435,85	71 700,00	11 000,00	9 435,85
SA 0 / SA 1	(0) Nettoergebnis (21 - 22) / (1) Geldfluss operative Gebarung (31 – 32)				-11 700,00	-11 000,00	-9 435,85	-11 700,00	-11 000,00	-9 435,85
SU 23	Summe Haushaltsrücklagen				0,00	0,00	0,00	0,00	0,00	0,00
SA00	Nettoergebnis nach Zuw./Entn. Haushaltsrücklagen (Saldo 0 +/- SU23)				-11 700,00	-11 000,00	-9 435,85			
Investive Gebarung										
6/363000+301000	Kapitaltransfers von Ländern, Landesfonds und Landeskammern		3331	1 33	0,00	0,00	0,00	60 000,00	0,00	0,00
SU 33	Summe Einzahlungen investive Gebarung							60 000,00	0,00	0,00
5/363000-070000	Aktivierungsfähige Rechte (immaterielle Vermögenswerte)		3411	1 42	0,00	0,00	0,00	120 000,00	0,00	0,00
SU 34	Summe Auszahlungen investive Gebarung							120 000,00	0,00	0,00
SA2	Saldo (2) Geldfluss aus der Investiven Gebarung (33 – 34)							-60 000,00	0,00	0,00
SA3	Saldo (3) Nettofinanzierungssaldo (Saldo 1 + Saldo 2)							-71 700,00	-11 000,00	-9 435,85
Finanzierungstätigkeit										
SU 35	Summe Einzahlungen aus der Finanzierungstätigkeit							0,00	0,00	0,00
SU 36	Summe Auszahlungen aus der Finanzierungstätigkeit							0,00	0,00	0,00
SA4	Saldo (4) Geldfluss aus der Finanzierungstätigkeit (35 – 36)							0,00	0,00	0,00
SA5	Saldo (5) Geldfluss aus der voranschlagswirksamen Gebarung (Saldo 3 + Saldo 4)							-71 700,00	-11 000,00	-9 435,85

		MVAG VC QU			Ergebnisvoranschlag			Finanzierungsvoranschlag		
		EH	FH		VA 2023	VA 2022	RA 2021	VA 2023	VA 2022	RA 2021
369	Sonstige Einrichtungen und Maßnahmen									
369000	Sonstige Einrichtungen und Maßnahmen									
Operative Gebarung										
2/369000+828000	Rückersätze Stromguthaben	2116	3116	18	400,00	400,00	2 434,57	400,00	400,00	2 434,57
SU 21 / 31	Summe Erträge / Einzahlungen operative Gebarung				400,00	400,00	2 434,57	400,00	400,00	2 434,57
1/369000-600000	Strom Festprovisorium am Ortsplatz, ua.	2222	3222	24	15 900,00	5 300,00	2 372,67	15 900,00	5 300,00	2 372,67
1/369000-728000	Auslagen für die Brauchtumpflege	2225	3225	24	2 900,00	3 100,00	5 429,01	2 900,00	3 100,00	5 429,01
1/369000-757000	Förderungen/Beiträge - Brauchtumsvereine	2234	3234	27	600,00	600,00	1 366,51	600,00	600,00	1 366,51
SU 22 / 32	Summe Aufwendungen / Auszahlungen operative Gebarung				19 400,00	9 000,00	9 168,19	19 400,00	9 000,00	9 168,19
SA 0 / SA 1	(0) Nettoergebnis (21 - 22) / (1) Geldfluss operative Gebarung (31 - 32)				-19 000,00	-8 600,00	-6 733,62	-19 000,00	-8 600,00	-6 733,62
SU 23	Summe Haushaltsrücklagen				0,00	0,00	0,00	0,00	0,00	0,00
SA00	Nettoergebnis nach Zuw./Entn. Haushaltsrücklagen (Saldo 0 +/- SU23)				-19 000,00	-8 600,00	-6 733,62			
Investive Gebarung										
SU 33	Summe Einzahlungen investive Gebarung							0,00	0,00	0,00
SU 34	Summe Auszahlungen investive Gebarung							0,00	0,00	0,00
SA2	Saldo (2) Geldfluss aus der Investiven Gebarung (33 - 34)							0,00	0,00	0,00
SA3	Saldo (3) Nettofinanzierungssaldo (Saldo 1 + Saldo 2)							-19 000,00	-8 600,00	-6 733,62
Finanzierungstätigkeit										
SU 35	Summe Einzahlungen aus der Finanzierungstätigkeit							0,00	0,00	0,00
SU 36	Summe Auszahlungen aus der Finanzierungstätigkeit							0,00	0,00	0,00
SA4	Saldo (4) Geldfluss aus der Finanzierungstätigkeit (35 - 36)							0,00	0,00	0,00
SA5	Saldo (5) Geldfluss aus der voranschlagswirksamen Gebarung (Saldo 3 + Saldo 4)							-19 000,00	-8 600,00	-6 733,62
38	Sonstige Kulturpflege									
380	Einrichtungen der Kulturpflege									
380000	Einrichtungen der Kulturpflege									
Operative Gebarung										
2/380000+861100	Zinsenzuschüsse des Landes	2121	3121	15	3 000,00	3 800,00	4 600,00	3 000,00	3 800,00	4 600,00
SU 21 / 31	Summe Erträge / Einzahlungen operative Gebarung				3 000,00	3 800,00	4 600,00	3 000,00	3 800,00	4 600,00
1/380000-650000	Zinsen für Finanzschulden in Euro	2241	3241	25	7 600,00	8 400,00	9 103,13	7 600,00	8 400,00	9 103,13
1/380000-700000	Betriebskosten - Abgangsdeckung Georgsaal	2223	3223	24	500,00	500,00	0,00	500,00	500,00	0,00
1/380000-757000	Laufende Transferzahlungen an private Organisationen ohne Erwerbszweck	2234	3234	27	100,00	5 800,00	0,00	100,00	5 800,00	0,00
SU 22 / 32	Summe Aufwendungen / Auszahlungen operative Gebarung				8 200,00	14 700,00	9 103,13	8 200,00	14 700,00	9 103,13
SA 0 / SA 1	(0) Nettoergebnis (21 - 22) / (1) Geldfluss operative Gebarung (31 - 32)				-5 200,00	-10 900,00	-4 503,13	-5 200,00	-10 900,00	-4 503,13
SU 23	Summe Haushaltsrücklagen				0,00	0,00	0,00	0,00	0,00	0,00

Voranschlag 2023

Marktgemeinde St. Georgen am Ybbsfelde

Ergebnis- und Finanzierungsvoranschlag Detailnachweis

		MVAG		VC QU	Ergebnisvoranschlag			Finanzierungsvoranschlag		
		EH	FH		VA 2023	VA 2022	RA 2021	VA 2023	VA 2022	RA 2021
SA00	Nettoergebnis nach Zuw./Entn. Haushaltsrücklagen (Saldo 0 +/- SU23)				-5 200,00	-10 900,00	-4 503,13			
Investive Gebarung										
SU 33	Summe Einzahlungen investive Gebarung							0,00	0,00	0,00
SU 34	Summe Auszahlungen investive Gebarung							0,00	0,00	0,00
SA2	Saldo (2) Geldfluss aus der Investiven Gebarung (33 – 34)							0,00	0,00	0,00
SA3	Saldo (3) Nettofinanzierungssaldo (Saldo 1 + Saldo 2)							-5 200,00	-10 900,00	-4 503,13
Finanzierungstätigkeit										
SU 35	Summe Einzahlungen aus der Finanzierungstätigkeit							0,00	0,00	0,00
1/380000-346000	Tilgung von Bankdarlehen (Raika)		3614	65	0,00	0,00	0,00	49 000,00	48 200,00	47 431,73
SU 36	Summe Auszahlungen aus der Finanzierungstätigkeit							49 000,00	48 200,00	47 431,73
SA4	Saldo (4) Geldfluss aus der Finanzierungstätigkeit (35 – 36)							-49 000,00	-48 200,00	-47 431,73
SA5	Saldo (5) Geldfluss aus der voranschlagswirksamen Gebarung (Saldo 3 + Saldo 4)							-54 200,00	-59 100,00	-51 934,86
381	Maßnahmen der Kulturpflege									
381000	Maßnahmen der Kulturpflege									
Operative Gebarung										
2/381000+810000	Einnahmen aus Kulturveranstaltungen	2114	3114	13	100,00	100,00	0,00	100,00	100,00	0,00
2/381000+867000	Transfers von privaten Organisationen ohne Erwerbszweck	2124	3124	16	100,00	0,00	0,00	100,00	0,00	0,00
2/381000+868000	Transfers von privaten Haushalten	2124	3124	16	100,00	0,00	0,00	100,00	0,00	0,00
SU 21 / 31	Summe Erträge / Einzahlungen operative Gebarung				300,00	100,00	0,00	300,00	100,00	0,00
1/381000-728000	Kulturpflege (Vortragssaal usw.)	2225	3225	24	1 500,00	4 000,00	186,18	1 500,00	4 000,00	186,18
SU 22 / 32	Summe Aufwendungen / Auszahlungen operative Gebarung				1 500,00	4 000,00	186,18	1 500,00	4 000,00	186,18
SA 0 / SA 1	(0) Nettoergebnis (21 - 22) / (1) Geldfluss operative Gebarung (31 – 32)				-1 200,00	-3 900,00	-186,18	-1 200,00	-3 900,00	-186,18
SU 23	Summe Haushaltsrücklagen				0,00	0,00	0,00	0,00	0,00	0,00
SA00	Nettoergebnis nach Zuw./Entn. Haushaltsrücklagen (Saldo 0 +/- SU23)				-1 200,00	-3 900,00	-186,18			
Investive Gebarung										
SU 33	Summe Einzahlungen investive Gebarung							0,00	0,00	0,00
SU 34	Summe Auszahlungen investive Gebarung							0,00	0,00	0,00
SA2	Saldo (2) Geldfluss aus der Investiven Gebarung (33 – 34)							0,00	0,00	0,00
SA3	Saldo (3) Nettofinanzierungssaldo (Saldo 1 + Saldo 2)							-1 200,00	-3 900,00	-186,18
Finanzierungstätigkeit										
SU 35	Summe Einzahlungen aus der Finanzierungstätigkeit							0,00	0,00	0,00
SU 36	Summe Auszahlungen aus der Finanzierungstätigkeit							0,00	0,00	0,00
SA4	Saldo (4) Geldfluss aus der Finanzierungstätigkeit (35 – 36)							0,00	0,00	0,00
SA5	Saldo (5) Geldfluss aus der voranschlagswirksamen Gebarung (Saldo 3 + Saldo 4)							-1 200,00	-3 900,00	-186,18

Voranschlag 2023

Marktgemeinde St. Georgen am Ybbsfelde

Ergebnis- und Finanzierungsvoranschlag Detailnachweis

		MVAG VC QU			Ergebnisvoranschlag			Finanzierungsvoranschlag		
		EH	FH		VA 2023	VA 2022	RA 2021	VA 2023	VA 2022	RA 2021
381100	Abwicklung von Kulturtagen									
Operative Gebarung										
2/381100+810000	Erträge aus Leistungen	2114	3114	13	12 000,00	0,00	0,00	12 000,00	0,00	0,00
2/381100+861000	Transfers von Ländern, Landesfonds und Landeskammern	2121	3121	15	3 000,00	0,00	0,00	3 000,00	0,00	0,00
2/381100+864000	Transfers von Unternehmen (ohne Finanzunternehmen) und andere	2123	3123	16	5 000,00	0,00	0,00	5 000,00	0,00	0,00
SU 21 / 31	Summe Erträge / Einzahlungen operative Gebarung				20 000,00	0,00	0,00	20 000,00	0,00	0,00
1/381100-728000	Entgelte für sonstige Leistungen	2225	3225	24	20 000,00	0,00	0,00	20 000,00	0,00	0,00
SU 22 / 32	Summe Aufwendungen / Auszahlungen operative Gebarung				20 000,00	0,00	0,00	20 000,00	0,00	0,00
SA 0 / SA 1	(0) Nettoergebnis (21 - 22) / (1) Geldfluss operative Gebarung (31 – 32)				0,00	0,00	0,00	0,00	0,00	0,00
SU 23	Summe Haushaltsrücklagen				0,00	0,00	0,00	0,00	0,00	0,00
SA00	Nettoergebnis nach Zuw./Entn. Haushaltsrücklagen (Saldo 0 +/- SU23)				0,00	0,00	0,00			
Investive Gebarung										
SU 33	Summe Einzahlungen investive Gebarung							0,00	0,00	0,00
SU 34	Summe Auszahlungen investive Gebarung							0,00	0,00	0,00
SA2	Saldo (2) Geldfluss aus der Investiven Gebarung (33 – 34)							0,00	0,00	0,00
SA3	Saldo (3) Nettofinanzierungssaldo (Saldo 1 + Saldo 2)							0,00	0,00	0,00
Finanzierungstätigkeit										
SU 35	Summe Einzahlungen aus der Finanzierungstätigkeit							0,00	0,00	0,00
SU 36	Summe Auszahlungen aus der Finanzierungstätigkeit							0,00	0,00	0,00
SA4	Saldo (4) Geldfluss aus der Finanzierungstätigkeit (35 – 36)							0,00	0,00	0,00
SA5	Saldo (5) Geldfluss aus der voranschlagswirksamen Gebarung (Saldo 3 + Saldo 4)							0,00	0,00	0,00
39	Kultus									
390	Kirchliche Angelegenheiten									
390000	Kirchliche Angelegenheiten									
Operative Gebarung										
SU 21 / 31	Summe Erträge / Einzahlungen operative Gebarung				0,00	0,00	0,00	0,00	0,00	0,00
1/390000-728000	Entgelte für sonstige Leistungen	2225	3225	24	500,00	500,00	0,00	500,00	500,00	0,00
SU 22 / 32	Summe Aufwendungen / Auszahlungen operative Gebarung				500,00	500,00	0,00	500,00	500,00	0,00
SA 0 / SA 1	(0) Nettoergebnis (21 - 22) / (1) Geldfluss operative Gebarung (31 – 32)				-500,00	-500,00	0,00	-500,00	-500,00	0,00
SU 23	Summe Haushaltsrücklagen				0,00	0,00	0,00	0,00	0,00	0,00
SA00	Nettoergebnis nach Zuw./Entn. Haushaltsrücklagen (Saldo 0 +/- SU23)				-500,00	-500,00	0,00			
Investive Gebarung										
SU 33	Summe Einzahlungen investive Gebarung							0,00	0,00	0,00
SU 34	Summe Auszahlungen investive Gebarung							0,00	0,00	0,00

		MVAG		VC QU	Ergebnisvoranschlag			Finanzierungsvoranschlag		
		EH	FH		VA 2023	VA 2022	RA 2021	VA 2023	VA 2022	RA 2021
SA2	Saldo (2) Geldfluss aus der Investiven Gebarung (33 – 34)							0,00	0,00	0,00
SA3	Saldo (3) Nettofinanzierungssaldo (Saldo 1 + Saldo 2)							-500,00	-500,00	0,00
Finanzierungstätigkeit										
SU 35	Summe Einzahlungen aus der Finanzierungstätigkeit							0,00	0,00	0,00
SU 36	Summe Auszahlungen aus der Finanzierungstätigkeit							0,00	0,00	0,00
SA4	Saldo (4) Geldfluss aus der Finanzierungstätigkeit (35 – 36)							0,00	0,00	0,00
SA5	Saldo (5) Geldfluss aus der voranschlagswirksamen Gebarung (Saldo 3 + Saldo 4)							-500,00	-500,00	0,00

	MVAG	VC	QU	Ergebnisvoranschlag			Finanzierungsvoranschlag			
				EH	FH	VA 2023	VA 2022	RA 2021	VA 2023	VA 2022
4 Soziale Wohlfahrt und Wohnbauförderung										
41	Allgemeine öffentliche Wohlfahrt									
411	Maßnahmen der allgemeinen Sozialhilfe									
411000	Maßnahmen der allgemeinen Sozialhilfe									
Operative Gebarung										
SU 21 / 31	Summe Erträge / Einzahlungen operative Gebarung			0,00	0,00	0,00	0,00	0,00	0,00	
1/411000-728000	Entgelte für sonstige Leistungen	2225	3225	24	500,00	300,00	0,00	500,00	300,00	0,00
1/411000-757000	Soziale Dorferneuerung - Füreinander & Miteinander	2234	3234	27	400,00	600,00	285,20	400,00	600,00	285,20
SU 22 / 32	Summe Aufwendungen / Auszahlungen operative Gebarung			900,00	900,00	285,20	900,00	900,00	285,20	
SA 0 / SA 1	(0) Nettoergebnis (21 - 22) / (1) Geldfluss operative Gebarung (31 - 32)			-900,00	-900,00	-285,20	-900,00	-900,00	-285,20	
SU 23	Summe Haushaltsrücklagen			0,00	0,00	0,00	0,00	0,00	0,00	
SA00	Nettoergebnis nach Zuw./Entn. Haushaltsrücklagen (Saldo 0 +/- SU23)			-900,00	-900,00	-285,20				
Investive Gebarung										
SU 33	Summe Einzahlungen investive Gebarung						0,00	0,00	0,00	
SU 34	Summe Auszahlungen investive Gebarung						0,00	0,00	0,00	
SA2	Saldo (2) Geldfluss aus der Investiven Gebarung (33 - 34)						0,00	0,00	0,00	
SA3	Saldo (3) Nettofinanzierungssaldo (Saldo 1 + Saldo 2)						-900,00	-900,00	-285,20	
Finanzierungstätigkeit										
SU 35	Summe Einzahlungen aus der Finanzierungstätigkeit						0,00	0,00	0,00	
SU 36	Summe Auszahlungen aus der Finanzierungstätigkeit						0,00	0,00	0,00	
SA4	Saldo (4) Geldfluss aus der Finanzierungstätigkeit (35 - 36)						0,00	0,00	0,00	
SA5	Saldo (5) Geldfluss aus der voranschlagswirksamen Gebarung (Saldo 3 + Saldo 4)						-900,00	-900,00	-285,20	
419	Sonstige Einrichtungen und Maßnahmen									
419000	Sonstige Einrichtungen und Maßnahmen									
Operative Gebarung										
SU 21 / 31	Summe Erträge / Einzahlungen operative Gebarung			0,00	0,00	0,00	0,00	0,00	0,00	
1/419000-751000	Wohnsitzgemeindebeitrag - SHG	2231	3231	26	5 000,00	3 000,00	2 526,34	5 000,00	3 000,00	2 526,34
1/419000-751100	Sozialhilfeumlage (nach Finanzkraft)	2231	3231	26	474 000,00	415 000,00	409 895,33	474 000,00	415 000,00	409 895,33
SU 22 / 32	Summe Aufwendungen / Auszahlungen operative Gebarung			479 000,00	418 000,00	412 421,67	479 000,00	418 000,00	412 421,67	
SA 0 / SA 1	(0) Nettoergebnis (21 - 22) / (1) Geldfluss operative Gebarung (31 - 32)			-479 000,00	-418 000,00	-412 421,67	-479 000,00	-418 000,00	-412 421,67	
SU 23	Summe Haushaltsrücklagen			0,00	0,00	0,00	0,00	0,00	0,00	
SA00	Nettoergebnis nach Zuw./Entn. Haushaltsrücklagen (Saldo 0 +/- SU23)			-479 000,00	-418 000,00	-412 421,67				
Investive Gebarung										
SU 33	Summe Einzahlungen investive Gebarung						0,00	0,00	0,00	
SU 34	Summe Auszahlungen investive Gebarung						0,00	0,00	0,00	

Voranschlag 2023

Marktgemeinde St. Georgen am Ybbsfelde

Ergebnis- und Finanzierungsvoranschlag Detailnachweis

		MVAG VC QU			Ergebnisvoranschlag			Finanzierungsvoranschlag		
		EH	FH		VA 2023	VA 2022	RA 2021	VA 2023	VA 2022	RA 2021
SA2	Saldo (2) Geldfluss aus der Investiven Gebarung (33 – 34)							0,00	0,00	0,00
SA3	Saldo (3) Nettofinanzierungssaldo (Saldo 1 + Saldo 2)							-479 000,00	-418 000,00	-412 421,67
Finanzierungstätigkeit										
SU 35	Summe Einzahlungen aus der Finanzierungstätigkeit							0,00	0,00	0,00
SU 36	Summe Auszahlungen aus der Finanzierungstätigkeit							0,00	0,00	0,00
SA4	Saldo (4) Geldfluss aus der Finanzierungstätigkeit (35 – 36)							0,00	0,00	0,00
SA5	Saldo (5) Geldfluss aus der voranschlagswirksamen Gebarung (Saldo 3 + Saldo 4)							-479 000,00	-418 000,00	-412 421,67
42	Freie Wohlfahrt									
420	Altenheime									
420000	Altenheime									
Operative Gebarung										
2/420000+811000	Einnahmen Untervermietung an Verein STZ	2115	3115	14	11 500,00	11 100,00	10 146,00	11 500,00	11 100,00	10 146,00
2/420000+813000	Erträge aus der Auflösung von Investitionszuschüssen (Kapitaltransfers)	2127			200,00	1 100,00	1 886,67	0,00	0,00	0,00
2/420000+828100	Rückersätze Betriebskostenguthaben	2116	3116	18	500,00	500,00	182,85	500,00	500,00	182,85
SU 21 / 31	Summe Erträge / Einzahlungen operative Gebarung				12 200,00	12 700,00	12 215,52	12 000,00	11 600,00	10 328,85
1/420000-670000	Versicherungen Senioren-Betreuungseinrichtung	2222	3222	24	200,00	200,00	133,81	200,00	200,00	133,81
1/420000-680000	Planmäßige Abschreibung	2226			0,00	0,00	7 623,90	0,00	0,00	0,00
1/420000-700000	Betriebskostenzahlungen an Schönerer Zukunft - Seniorentageszentrum	2223	3223	24	10 400,00	10 100,00	10 328,85	10 400,00	10 100,00	10 328,85
1/420000-757000	Zuschüsse an Seniorentageszentrum (Betriebskosten, etc.)	2234	3234	27	3 200,00	3 200,00	3 015,12	3 200,00	3 200,00	3 015,12
SU 22 / 32	Summe Aufwendungen / Auszahlungen operative Gebarung				13 800,00	13 500,00	21 101,68	13 800,00	13 500,00	13 477,78
SA 0 / SA 1	(0) Nettoergebnis (21 - 22) / (1) Geldfluss operative Gebarung (31 – 32)				-1 600,00	-800,00	-8 886,16	-1 800,00	-1 900,00	-3 148,93
SU 23	Summe Haushaltsrücklagen				0,00	0,00	0,00	0,00	0,00	0,00
SA00	Nettoergebnis nach Zuw./Entn. Haushaltsrücklagen (Saldo 0 +/- SU23)				-1 600,00	-800,00	-8 886,16			
Investive Gebarung										
SU 33	Summe Einzahlungen investive Gebarung							0,00	0,00	0,00
SU 34	Summe Auszahlungen investive Gebarung							0,00	0,00	0,00
SA2	Saldo (2) Geldfluss aus der Investiven Gebarung (33 – 34)							0,00	0,00	0,00
SA3	Saldo (3) Nettofinanzierungssaldo (Saldo 1 + Saldo 2)							-1 800,00	-1 900,00	-3 148,93
Finanzierungstätigkeit										
SU 35	Summe Einzahlungen aus der Finanzierungstätigkeit							0,00	0,00	0,00
SU 36	Summe Auszahlungen aus der Finanzierungstätigkeit							0,00	0,00	0,00
SA4	Saldo (4) Geldfluss aus der Finanzierungstätigkeit (35 – 36)							0,00	0,00	0,00

Voranschlag 2023

Marktgemeinde St. Georgen am Ybbsfelde

Ergebnis- und Finanzierungsvoranschlag Detailnachweis

		MVAG VC QU			Ergebnisvoranschlag			Finanzierungsvoranschlag		
		EH	FH		VA 2023	VA 2022	RA 2021	VA 2023	VA 2022	RA 2021
SA5	Saldo (5) Geldfluss aus der voranschlagswirksamen Gebarung (Saldo 3 + Saldo 4)							-1 800,00	-1 900,00	-3 148,93
423	Essen auf Rädern									
423000	Essen auf Rädern									
Operative Gebarung										
SU 21 / 31	Summe Erträge / Einzahlungen operative Gebarung				0,00	0,00	0,00	0,00	0,00	0,00
1/423000-768000	Essen auf Rädern	2234	3234	27	300,00	300,00	200,20	300,00	300,00	200,20
SU 22 / 32	Summe Aufwendungen / Auszahlungen operative Gebarung				300,00	300,00	200,20	300,00	300,00	200,20
SA 0 / SA 1	(0) Nettoergebnis (21 - 22) / (1) Geldfluss operative Gebarung (31 – 32)				-300,00	-300,00	-200,20	-300,00	-300,00	-200,20
SU 23	Summe Haushaltsrücklagen				0,00	0,00	0,00	0,00	0,00	0,00
SA00	Nettoergebnis nach Zuw./Entn. Haushaltsrücklagen (Saldo 0 +/- SU23)				-300,00	-300,00	-200,20			
Investive Gebarung										
SU 33	Summe Einzahlungen investive Gebarung							0,00	0,00	0,00
SU 34	Summe Auszahlungen investive Gebarung							0,00	0,00	0,00
SA2	Saldo (2) Geldfluss aus der Investiven Gebarung (33 – 34)							0,00	0,00	0,00
SA3	Saldo (3) Nettofinanzierungssaldo (Saldo 1 + Saldo 2)							-300,00	-300,00	-200,20
Finanzierungstätigkeit										
SU 35	Summe Einzahlungen aus der Finanzierungstätigkeit							0,00	0,00	0,00
SU 36	Summe Auszahlungen aus der Finanzierungstätigkeit							0,00	0,00	0,00
SA4	Saldo (4) Geldfluss aus der Finanzierungstätigkeit (35 – 36)							0,00	0,00	0,00
SA5	Saldo (5) Geldfluss aus der voranschlagswirksamen Gebarung (Saldo 3 + Saldo 4)							-300,00	-300,00	-200,20
429	Sonstige Einrichtungen und Maßnahmen									
429000	Sonstige Einrichtungen und Maßnahmen									
Operative Gebarung										
SU 21 / 31	Summe Erträge / Einzahlungen operative Gebarung				0,00	0,00	0,00	0,00	0,00	0,00
1/429000-768000	Freie Wohlfahrt für Bedürftige	2234	3234	27	700,00	700,00	300,00	700,00	700,00	300,00
1/429000-768100	Seniorenwohlfahrt	2234	3234	27	7 000,00	6 700,00	69,20	7 000,00	6 700,00	69,20
SU 22 / 32	Summe Aufwendungen / Auszahlungen operative Gebarung				7 700,00	7 400,00	369,20	7 700,00	7 400,00	369,20
SA 0 / SA 1	(0) Nettoergebnis (21 - 22) / (1) Geldfluss operative Gebarung (31 – 32)				-7 700,00	-7 400,00	-369,20	-7 700,00	-7 400,00	-369,20
SU 23	Summe Haushaltsrücklagen				0,00	0,00	0,00	0,00	0,00	0,00
SA00	Nettoergebnis nach Zuw./Entn. Haushaltsrücklagen (Saldo 0 +/- SU23)				-7 700,00	-7 400,00	-369,20			
Investive Gebarung										
SU 33	Summe Einzahlungen investive Gebarung							0,00	0,00	0,00
SU 34	Summe Auszahlungen investive Gebarung							0,00	0,00	0,00
SA2	Saldo (2) Geldfluss aus der Investiven Gebarung (33 – 34)							0,00	0,00	0,00
SA3	Saldo (3) Nettofinanzierungssaldo (Saldo 1 + Saldo 2)							-7 700,00	-7 400,00	-369,20

		MVAG VC QU			Ergebnisvoranschlag			Finanzierungsvoranschlag		
		EH	FH		VA 2023	VA 2022	RA 2021	VA 2023	VA 2022	RA 2021
Finanzierungstätigkeit										
SU 35	Summe Einzahlungen aus der Finanzierungstätigkeit							0,00	0,00	0,00
SU 36	Summe Auszahlungen aus der Finanzierungstätigkeit							0,00	0,00	0,00
SA4	Saldo (4) Geldfluss aus der Finanzierungstätigkeit (35 – 36)							0,00	0,00	0,00
SA5	Saldo (5) Geldfluss aus der voranschlagswirksamen Gebarung (Saldo 3 + Saldo 4)							-7 700,00	-7 400,00	-369,20
43	Jugendwohlfahrt									
439	Sonstige Einrichtungen und Maßnahmen									
439000	Sonstige Einrichtungen und Maßnahmen									
Operative Gebarung										
2/439000+861000	Transfers von Ländern, Landesfonds und Landeskammern	2121	3121	15	1 000,00	1 000,00	0,00	1 000,00	1 000,00	0,00
SU 21 / 31	Summe Erträge / Einzahlungen operative Gebarung				1 000,00	1 000,00	0,00	1 000,00	1 000,00	0,00
1/439000-700000	Miet- und Pachtaufwand	2223	3223	24	200,00	200,00	60,00	200,00	200,00	60,00
1/439000-751000	Kinder- u. Jugendhilfeumlage	2231	3231	26	91 000,00	86 000,00	78 124,59	91 000,00	86 000,00	78 124,59
1/439000-757000	Beiträge AK Kunterbunt u. Kinderspielgruppe	2234	3234	27	700,00	700,00	879,98	700,00	700,00	879,98
1/439000-768100	Förderung Tagesmütter	2234	3234	27	600,00	600,00	0,00	600,00	600,00	0,00
SU 22 / 32	Summe Aufwendungen / Auszahlungen operative Gebarung				92 500,00	87 500,00	79 064,57	92 500,00	87 500,00	79 064,57
SA 0 / SA 1	(0) Nettoergebnis (21 - 22) / (1) Geldfluss operative Gebarung (31 – 32)				-91 500,00	-86 500,00	-79 064,57	-91 500,00	-86 500,00	-79 064,57
SU 23	Summe Haushaltsrücklagen				0,00	0,00	0,00	0,00	0,00	0,00
SA00	Nettoergebnis nach Zuw./Entn. Haushaltsrücklagen (Saldo 0 +/- SU23)				-91 500,00	-86 500,00	-79 064,57			
Investive Gebarung										
SU 33	Summe Einzahlungen investive Gebarung							0,00	0,00	0,00
SU 34	Summe Auszahlungen investive Gebarung							0,00	0,00	0,00
SA2	Saldo (2) Geldfluss aus der Investiven Gebarung (33 – 34)							0,00	0,00	0,00
SA3	Saldo (3) Nettofinanzierungssaldo (Saldo 1 + Saldo 2)							-91 500,00	-86 500,00	-79 064,57
Finanzierungstätigkeit										
SU 35	Summe Einzahlungen aus der Finanzierungstätigkeit							0,00	0,00	0,00
SU 36	Summe Auszahlungen aus der Finanzierungstätigkeit							0,00	0,00	0,00
SA4	Saldo (4) Geldfluss aus der Finanzierungstätigkeit (35 – 36)							0,00	0,00	0,00
SA5	Saldo (5) Geldfluss aus der voranschlagswirksamen Gebarung (Saldo 3 + Saldo 4)							-91 500,00	-86 500,00	-79 064,57

		MVAG VC QU			Ergebnisvoranschlag			Finanzierungsvoranschlag		
		EH	FH		VA 2023	VA 2022	RA 2021	VA 2023	VA 2022	RA 2021
44	Behebung von Notständen									
440	Einrichtungen									
440000	Einrichtungen									
Operative Gebarung										
SU 21 / 31	Summe Erträge / Einzahlungen operative Gebarung				0,00	0,00	0,00	0,00	0,00	0,00
1/440000-757000	Zuschüsse an Frauenhäuser	2234	3234	27	100,00	100,00	100,00	100,00	100,00	100,00
SU 22 / 32	Summe Aufwendungen / Auszahlungen operative Gebarung				100,00	100,00	100,00	100,00	100,00	100,00
SA 0 / SA 1	(0) Nettoergebnis (21 - 22) / (1) Geldfluss operative Gebarung (31 – 32)				-100,00	-100,00	-100,00	-100,00	-100,00	-100,00
SU 23	Summe Haushaltsrücklagen				0,00	0,00	0,00	0,00	0,00	0,00
SA00	Nettoergebnis nach Zuw./Entn. Haushaltsrücklagen (Saldo 0 +/- SU23)				-100,00	-100,00	-100,00			
Investive Gebarung										
SU 33	Summe Einzahlungen investive Gebarung							0,00	0,00	0,00
SU 34	Summe Auszahlungen investive Gebarung							0,00	0,00	0,00
SA2	Saldo (2) Geldfluss aus der Investiven Gebarung (33 – 34)							0,00	0,00	0,00
SA3	Saldo (3) Nettofinanzierungssaldo (Saldo 1 + Saldo 2)							-100,00	-100,00	-100,00
Finanzierungstätigkeit										
SU 35	Summe Einzahlungen aus der Finanzierungstätigkeit							0,00	0,00	0,00
SU 36	Summe Auszahlungen aus der Finanzierungstätigkeit							0,00	0,00	0,00
SA4	Saldo (4) Geldfluss aus der Finanzierungstätigkeit (35 – 36)							0,00	0,00	0,00
SA5	Saldo (5) Geldfluss aus der voranschlagswirksamen Gebarung (Saldo 3 + Saldo 4)							-100,00	-100,00	-100,00
441	Maßnahmen									
441000	Maßnahmen									
Operative Gebarung										
SU 21 / 31	Summe Erträge / Einzahlungen operative Gebarung				0,00	0,00	0,00	0,00	0,00	0,00
1/441000-768000	Notaushilfen - Tarifizuschüsse (Gebühren)	2234	3234	27	500,00	500,00	392,57	500,00	500,00	0,00
SU 22 / 32	Summe Aufwendungen / Auszahlungen operative Gebarung				500,00	500,00	392,57	500,00	500,00	0,00
SA 0 / SA 1	(0) Nettoergebnis (21 - 22) / (1) Geldfluss operative Gebarung (31 – 32)				-500,00	-500,00	-392,57	-500,00	-500,00	0,00
SU 23	Summe Haushaltsrücklagen				0,00	0,00	0,00	0,00	0,00	0,00
SA00	Nettoergebnis nach Zuw./Entn. Haushaltsrücklagen (Saldo 0 +/- SU23)				-500,00	-500,00	-392,57			
Investive Gebarung										
SU 33	Summe Einzahlungen investive Gebarung							0,00	0,00	0,00
SU 34	Summe Auszahlungen investive Gebarung							0,00	0,00	0,00
SA2	Saldo (2) Geldfluss aus der Investiven Gebarung (33 – 34)							0,00	0,00	0,00
SA3	Saldo (3) Nettofinanzierungssaldo (Saldo 1 + Saldo 2)							-500,00	-500,00	0,00

	MVAG VC QU			Ergebnisvoranschlag			Finanzierungsvoranschlag			
	EH	FH		VA 2023	VA 2022	RA 2021	VA 2023	VA 2022	RA 2021	
Finanzierungstätigkeit										
SU 35							0,00	0,00	0,00	
SU 36							0,00	0,00	0,00	
SA4							0,00	0,00	0,00	
SA5							-500,00	-500,00	0,00	
46 Familienpolitische Maßnahmen										
469										
469000										
Operative Gebarung										
2/469000+828000	Rückersätze von Ausgaben	2116	3116	18	100,00	100,00	0,00	100,00	100,00	0,00
SU 21 / 31	Summe Erträge / Einzahlungen operative Gebarung				100,00	100,00	0,00	100,00	100,00	0,00
1/469000-413000	Handelswaren (Säuglings-, Babygeschenke)	2221	3221	23	2 000,00	2 000,00	1 209,20	2 000,00	2 000,00	1 209,20
1/469000-700000	Miet- und Pachtaufwand	2223	3223	24	0,00	0,00	110,00	0,00	0,00	110,00
SU 22 / 32	Summe Aufwendungen / Auszahlungen operative Gebarung				2 000,00	2 000,00	1 319,20	2 000,00	2 000,00	1 319,20
SA 0 / SA 1	(0) Nettoergebnis (21 - 22) / (1) Geldfluss operative Gebarung (31 - 32)				-1 900,00	-1 900,00	-1 319,20	-1 900,00	-1 900,00	-1 319,20
SU 23	Summe Haushaltsrücklagen				0,00	0,00	0,00	0,00	0,00	0,00
SA00	Nettoergebnis nach Zuw./Entn. Haushaltsrücklagen (Saldo 0 +/- SU23)				-1 900,00	-1 900,00	-1 319,20			
Investive Gebarung										
SU 33	Summe Einzahlungen investive Gebarung						0,00	0,00	0,00	
SU 34	Summe Auszahlungen investive Gebarung						0,00	0,00	0,00	
SA2	Saldo (2) Geldfluss aus der Investiven Gebarung (33 - 34)						0,00	0,00	0,00	
SA3	Saldo (3) Nettofinanzierungssaldo (Saldo 1 + Saldo 2)						-1 900,00	-1 900,00	-1 319,20	
Finanzierungstätigkeit										
SU 35	Summe Einzahlungen aus der Finanzierungstätigkeit						0,00	0,00	0,00	
SU 36	Summe Auszahlungen aus der Finanzierungstätigkeit						0,00	0,00	0,00	
SA4	Saldo (4) Geldfluss aus der Finanzierungstätigkeit (35 - 36)						0,00	0,00	0,00	
SA5	Saldo (5) Geldfluss aus der voranschlagswirksamen Gebarung (Saldo 3 + Saldo 4)						-1 900,00	-1 900,00	-1 319,20	
48 Wohnbauförderung										
482	Wohnbauförderung									
482000	Wohnbauförderung									
Operative Gebarung										
SU 21 / 31	Summe Erträge / Einzahlungen operative Gebarung				0,00	0,00	0,00	0,00	0,00	0,00

		MVAG		VC QU	Ergebnisvoranschlag			Finanzierungsvoranschlag		
		EH	FH		VA 2023	VA 2022	RA 2021	VA 2023	VA 2022	RA 2021
1/482000-778000	Kapitaltransferzahlungen an private Haushalte (Strukturhilfen)	2234		44	23 700,00	23 700,00	23 602,48	0,00	0,00	0,00
SU 22 / 32	Summe Aufwendungen / Auszahlungen operative Gebarung				23 700,00	23 700,00	23 602,48	0,00	0,00	0,00
SA 0 / SA 1	(0) Nettoergebnis (21 - 22) / (1) Geldfluss operative Gebarung (31 - 32)				-23 700,00	-23 700,00	-23 602,48	0,00	0,00	0,00
SU 23	Summe Haushaltsrücklagen				0,00	0,00	0,00	0,00	0,00	0,00
SA00	Nettoergebnis nach Zuw./Entn. Haushaltsrücklagen (Saldo 0 +/- SU23)				-23 700,00	-23 700,00	-23 602,48			
Investive Gebarung										
SU 33	Summe Einzahlungen investive Gebarung							0,00	0,00	0,00
1/482000-778000	Kapitaltransferzahlungen an private Haushalte (Strukturhilfen)		3434	44	0,00	0,00	0,00	23 700,00	23 700,00	23 602,48
SU 34	Summe Auszahlungen investive Gebarung							23 700,00	23 700,00	23 602,48
SA2	Saldo (2) Geldfluss aus der Investiven Gebarung (33 - 34)							-23 700,00	-23 700,00	-23 602,48
SA3	Saldo (3) Nettofinanzierungssaldo (Saldo 1 + Saldo 2)							-23 700,00	-23 700,00	-23 602,48
Finanzierungstätigkeit										
SU 35	Summe Einzahlungen aus der Finanzierungstätigkeit							0,00	0,00	0,00
SU 36	Summe Auszahlungen aus der Finanzierungstätigkeit							0,00	0,00	0,00
SA4	Saldo (4) Geldfluss aus der Finanzierungstätigkeit (35 - 36)							0,00	0,00	0,00
SA5	Saldo (5) Geldfluss aus der voranschlagswirksamen Gebarung (Saldo 3 + Saldo 4)							-23 700,00	-23 700,00	-23 602,48

	MVAG			VC QU	Ergebnisvoranschlag			Finanzierungsvoranschlag		
	EH	FH			VA 2023	VA 2022	RA 2021	VA 2023	VA 2022	RA 2021
5 Gesundheit										
51	Gesundheitsdienst									
510	Medizinische Bereichsversorgung									
510000	Medizinische Bereichsversorgung									
Operative Gebarung										
SU 21 / 31	Summe Erträge / Einzahlungen operative Gebarung				0,00	0,00	0,00	0,00	0,00	0,00
1/510000-457000	Druckwerke	2221	3221	23	300,00	300,00	0,00	300,00	300,00	0,00
1/510000-564000	Vergütungen für Nebentätigkeit (Totenbeschauen, etc.)	2211	3211	20	2 100,00	2 000,00	1 207,00	2 100,00	2 000,00	1 207,00
1/510000-670000	Versicherungen	2222	3222	24	100,00	0,00	0,00	100,00	0,00	0,00
1/510000-680000	Planmäßige Abschreibung	2226			100,00	0,00	296,37	0,00	0,00	0,00
1/510000-724000	Reisegebühren	2225	3225	24	100,00	300,00	62,26	100,00	300,00	62,26
1/510000-728000	Entgelte für sonstige Leistungen	2225	3225	24	1 500,00	1 500,00	25 000,00	1 500,00	1 500,00	25 000,00
1/510000-729000	Sonstige Ausgaben	2225	3225	24	200,00	200,00	0,00	200,00	200,00	0,00
1/510000-751000	Beitrag an den Pensionsverband	2231	3231	26	10 300,00	10 400,00	9 811,22	10 300,00	10 400,00	9 811,22
1/510000-768000	Förderungen f. Gesunde Gemeinde	2234	3234	27	2 000,00	2 000,00	2 057,60	2 000,00	2 000,00	2 057,60
1/510000-775000	Kapitaltransfers an Unternehmen (ohne Finanzunternehmen) und andere	2233		44	0,00	15 200,00	0,00	0,00	0,00	0,00
SU 22 / 32	Summe Aufwendungen / Auszahlungen operative Gebarung				16 700,00	31 900,00	38 434,45	16 600,00	16 700,00	38 138,08
SA 0 / SA 1	(0) Nettoergebnis (21 - 22) / (1) Geldfluss operative Gebarung (31 - 32)				-16 700,00	-31 900,00	-38 434,45	-16 600,00	-16 700,00	-38 138,08
SU 23	Summe Haushaltsrücklagen				0,00	0,00	0,00	0,00	0,00	0,00
SA00	Nettoergebnis nach Zuw./Entn. Haushaltsrücklagen (Saldo 0 +/- SU23)				-16 700,00	-31 900,00	-38 434,45			
Investive Gebarung										
SU 33	Summe Einzahlungen investive Gebarung							0,00	0,00	0,00
1/510000-042000	Amts-, Betriebs- und Geschäftsausstattung		3415	2 41	0,00	0,00	0,00	0,00	0,00	1 253,30
1/510000-775000	Kapitaltransfers an Unternehmen (ohne Finanzunternehmen) und andere		3433	44	0,00	0,00	0,00	0,00	15 200,00	0,00
SU 34	Summe Auszahlungen investive Gebarung							0,00	15 200,00	1 253,30
SA2	Saldo (2) Geldfluss aus der Investiven Gebarung (33 - 34)							0,00	-15 200,00	-1 253,30
SA3	Saldo (3) Nettofinanzierungssaldo (Saldo 1 + Saldo 2)							-16 600,00	-31 900,00	-39 391,38
Finanzierungstätigkeit										
SU 35	Summe Einzahlungen aus der Finanzierungstätigkeit							0,00	0,00	0,00
SU 36	Summe Auszahlungen aus der Finanzierungstätigkeit							0,00	0,00	0,00
SA4	Saldo (4) Geldfluss aus der Finanzierungstätigkeit (35 - 36)							0,00	0,00	0,00
SA5	Saldo (5) Geldfluss aus der voranschlagswirksamen Gebarung (Saldo 3 + Saldo 4)							-16 600,00	-31 900,00	-39 391,38

Voranschlag 2023

Marktgemeinde St. Georgen am Ybbsfelde

Ergebnis- und Finanzierungsvoranschlag Detailnachweis

		MVAG		VC QU	Ergebnisvoranschlag			Finanzierungsvoranschlag		
		EH	FH		VA 2023	VA 2022	RA 2021	VA 2023	VA 2022	RA 2021
511	Familienberatung									
511000	Familienberatung									
Operative Gebarung										
SU 21 / 31	Summe Erträge / Einzahlungen operative Gebarung				0,00	0,00	0,00	0,00	0,00	0,00
1/511000-680000	Planmäßige Abschreibung 2226				0,00	100,00	252,55	0,00	0,00	0,00
SU 22 / 32	Summe Aufwendungen / Auszahlungen operative Gebarung				0,00	100,00	252,55	0,00	0,00	0,00
SA 0 / SA 1	(0) Nettoergebnis (21 - 22) / (1) Geldfluss operative Gebarung (31 - 32)				0,00	-100,00	-252,55	0,00	0,00	0,00
SU 23	Summe Haushaltsrücklagen				0,00	0,00	0,00	0,00	0,00	0,00
SA00	Nettoergebnis nach Zuw./Entn. Haushaltsrücklagen (Saldo 0 +/- SU23)				0,00	-100,00	-252,55			
Investive Gebarung										
SU 33	Summe Einzahlungen investive Gebarung							0,00	0,00	0,00
SU 34	Summe Auszahlungen investive Gebarung							0,00	0,00	0,00
SA2	Saldo (2) Geldfluss aus der Investiven Gebarung (33 - 34)							0,00	0,00	0,00
SA3	Saldo (3) Nettofinanzierungssaldo (Saldo 1 + Saldo 2)							0,00	0,00	0,00
Finanzierungstätigkeit										
SU 35	Summe Einzahlungen aus der Finanzierungstätigkeit							0,00	0,00	0,00
SU 36	Summe Auszahlungen aus der Finanzierungstätigkeit							0,00	0,00	0,00
SA4	Saldo (4) Geldfluss aus der Finanzierungstätigkeit (35 - 36)							0,00	0,00	0,00
SA5	Saldo (5) Geldfluss aus der voranschlagswirksamen Gebarung (Saldo 3 + Saldo 4)							0,00	0,00	0,00
519	Sonstige Einrichtungen und Maßnahmen									
519000	Sonstige Einrichtungen und Maßnahmen									
Operative Gebarung										
SU 21 / 31	Summe Erträge / Einzahlungen operative Gebarung				0,00	0,00	0,00	0,00	0,00	0,00
1/519000-728000	Entgelte für sonstige Leistungen 2225 3225 24				1 000,00	200,00	145,86	1 000,00	200,00	145,86
SU 22 / 32	Summe Aufwendungen / Auszahlungen operative Gebarung				1 000,00	200,00	145,86	1 000,00	200,00	145,86
SA 0 / SA 1	(0) Nettoergebnis (21 - 22) / (1) Geldfluss operative Gebarung (31 - 32)				-1 000,00	-200,00	-145,86	-1 000,00	-200,00	-145,86
SU 23	Summe Haushaltsrücklagen				0,00	0,00	0,00	0,00	0,00	0,00
SA00	Nettoergebnis nach Zuw./Entn. Haushaltsrücklagen (Saldo 0 +/- SU23)				-1 000,00	-200,00	-145,86			
Investive Gebarung										
SU 33	Summe Einzahlungen investive Gebarung							0,00	0,00	0,00
SU 34	Summe Auszahlungen investive Gebarung							0,00	0,00	0,00
SA2	Saldo (2) Geldfluss aus der Investiven Gebarung (33 - 34)							0,00	0,00	0,00
SA3	Saldo (3) Nettofinanzierungssaldo (Saldo 1 + Saldo 2)							-1 000,00	-200,00	-145,86
Finanzierungstätigkeit										
SU 35	Summe Einzahlungen aus der Finanzierungstätigkeit							0,00	0,00	0,00
SU 36	Summe Auszahlungen aus der Finanzierungstätigkeit							0,00	0,00	0,00
SA4	Saldo (4) Geldfluss aus der Finanzierungstätigkeit (35 - 36)							0,00	0,00	0,00

		MVAG VC QU			Ergebnisvoranschlag			Finanzierungsvoranschlag		
		EH	FH		VA 2023	VA 2022	RA 2021	VA 2023	VA 2022	RA 2021
SA5	Saldo (5) Geldfluss aus der voranschlagswirksamen Gebarung (Saldo 3 + Saldo 4)							-1 000,00	-200,00	-145,86
519100	Aufwand COVID-Pandemie									
	Operative Gebarung									
2/519100+860000	Transfers von Bund, Bundesfonds und Bundeskammern	2121	3121	15	0,00	22 800,00	0,00	0,00	22 800,00	0,00
2/519100+861000	Transfers von Ländern, Landesfonds und Landeskammern	2121	3121	15	0,00	0,00	20 142,44	0,00	0,00	20 142,44
SU 21 / 31	Summe Erträge / Einzahlungen operative Gebarung				0,00	22 800,00	20 142,44	0,00	22 800,00	20 142,44
1/519100-728000	Entgelte für sonstige Leistungen	2225	3225	24	3 000,00	500,00	19 800,13	3 000,00	500,00	19 800,13
1/519100-728100	Entgelte für sonstige Leistungen Personal	2225	3225	24	500,00	0,00	631,11	500,00	0,00	631,11
1/519100-750000	Transfers an Bund, Bundesfonds und Bundeskammern	2231	3231	26	0,00	22 800,00	0,00	0,00	22 800,00	0,00
SU 22 / 32	Summe Aufwendungen / Auszahlungen operative Gebarung				3 500,00	23 300,00	20 431,24	3 500,00	23 300,00	20 431,24
SA 0 / SA 1	(0) Nettoergebnis (21 - 22) / (1) Geldfluss operative Gebarung (31 – 32)				-3 500,00	-500,00	-288,80	-3 500,00	-500,00	-288,80
SU 23	Summe Haushaltsrücklagen				0,00	0,00	0,00	0,00	0,00	0,00
SA00	Nettoergebnis nach Zuw./Entn. Haushaltsrücklagen (Saldo 0 +/- SU23)				-3 500,00	-500,00	-288,80			
	Investive Gebarung									
SU 33	Summe Einzahlungen investive Gebarung							0,00	0,00	0,00
SU 34	Summe Auszahlungen investive Gebarung							0,00	0,00	0,00
SA2	Saldo (2) Geldfluss aus der Investiven Gebarung (33 – 34)							0,00	0,00	0,00
SA3	Saldo (3) Nettofinanzierungssaldo (Saldo 1 + Saldo 2)							-3 500,00	-500,00	-288,80
	Finanzierungstätigkeit									
SU 35	Summe Einzahlungen aus der Finanzierungstätigkeit							0,00	0,00	0,00
SU 36	Summe Auszahlungen aus der Finanzierungstätigkeit							0,00	0,00	0,00
SA4	Saldo (4) Geldfluss aus der Finanzierungstätigkeit (35 – 36)							0,00	0,00	0,00
SA5	Saldo (5) Geldfluss aus der voranschlagswirksamen Gebarung (Saldo 3 + Saldo 4)							-3 500,00	-500,00	-288,80
52	Umweltschutz									
520	Natur- und Landschaftsschutz									
520000	Natur- und Landschaftsschutz									
	Operative Gebarung									
2/520000+828000	Rückersätze von Ausgaben zum Klimaschutz (Wiesensamen, etc.)	2116	3116	18	100,00	100,00	0,62	100,00	100,00	0,62
SU 21 / 31	Summe Erträge / Einzahlungen operative Gebarung				100,00	100,00	0,62	100,00	100,00	0,62
1/520000-420000	Baumkataster - Baumschutz	2221	3221	23	500,00	500,00	0,00	500,00	500,00	0,00
1/520000-728000	Klimabündnismaßnahmen, Naturschutzprojekte	2225	3225	24	5 000,00	5 000,00	10 813,41	5 000,00	5 000,00	8 184,85

Voranschlag 2023

Marktgemeinde St. Georgen am Ybbsfelde

Ergebnis- und Finanzierungsvoranschlag Detailnachweis

		MVAG VC QU			Ergebnisvoranschlag			Finanzierungsvoranschlag		
		EH	FH		VA 2023	VA 2022	RA 2021	VA 2023	VA 2022	RA 2021
1/520000-752000	Transfers an Gemeinden, Gemeindeverbände (ohne marktbestimmte Tätigkeit) und Gemeindefonds	2231	3231	26	1 400,00	1 700,00	4 032,00	1 400,00	1 700,00	4 032,00
1/520000-768000	Förderung von Wärmedämmungsmaßnahmen	2234	3234	27	500,00	500,00	536,00	500,00	500,00	536,00
SU 22 / 32	Summe Aufwendungen / Auszahlungen operative Gebarung				7 400,00	7 700,00	15 381,41	7 400,00	7 700,00	12 752,85
SA 0 / SA 1	(0) Nettoergebnis (21 - 22) / (1) Geldfluss operative Gebarung (31 – 32)				-7 300,00	-7 600,00	-15 380,79	-7 300,00	-7 600,00	-12 752,23
SU 23	Summe Haushaltsrücklagen				0,00	0,00	0,00	0,00	0,00	0,00
SA00	Nettoergebnis nach Zuw./Entn. Haushaltsrücklagen (Saldo 0 +/- SU23)				-7 300,00	-7 600,00	-15 380,79			
Investive Gebarung										
SU 33	Summe Einzahlungen investive Gebarung							0,00	0,00	0,00
SU 34	Summe Auszahlungen investive Gebarung							0,00	0,00	0,00
SA2	Saldo (2) Geldfluss aus der Investiven Gebarung (33 – 34)							0,00	0,00	0,00
SA3	Saldo (3) Nettofinanzierungssaldo (Saldo 1 + Saldo 2)							-7 300,00	-7 600,00	-12 752,23
Finanzierungstätigkeit										
SU 35	Summe Einzahlungen aus der Finanzierungstätigkeit							0,00	0,00	0,00
SU 36	Summe Auszahlungen aus der Finanzierungstätigkeit							0,00	0,00	0,00
SA4	Saldo (4) Geldfluss aus der Finanzierungstätigkeit (35 – 36)							0,00	0,00	0,00
SA5	Saldo (5) Geldfluss aus der voranschlagswirksamen Gebarung (Saldo 3 + Saldo 4)							-7 300,00	-7 600,00	-12 752,23
522	Reinhaltung der Luft									
522000	Reinhaltung der Luft									
Operative Gebarung										
2/522000+828000	Rückersätze von Aufwendungen	2116	3116	18	300,00	0,00	0,00	300,00	0,00	0,00
SU 21 / 31	Summe Erträge / Einzahlungen operative Gebarung				300,00	0,00	0,00	300,00	0,00	0,00
1/522000-600000	Energiebezüge	2222	3222	24	7 500,00	0,00	2 434,57	7 500,00	0,00	2 434,57
1/522000-670000	Versicherungsprämien e-Tankstelle	2222	3222	24	100,00	100,00	0,00	100,00	100,00	0,00
1/522000-680000	Planmäßige Abschreibung	2226			100,00	100,00	149,01	0,00	0,00	0,00
1/522000-752000	Verbandsbeiträge Luftreinhaltung	2231	3231	26	1 600,00	2 200,00	2 134,50	1 600,00	2 200,00	2 134,50
1/522000-768000	Förderungen - Alternativenergie	2234	3234	27	11 000,00	14 000,00	13 451,90	11 000,00	14 000,00	13 451,90
SU 22 / 32	Summe Aufwendungen / Auszahlungen operative Gebarung				20 300,00	16 400,00	18 169,98	20 200,00	16 300,00	18 020,97
SA 0 / SA 1	(0) Nettoergebnis (21 - 22) / (1) Geldfluss operative Gebarung (31 – 32)				-20 000,00	-16 400,00	-18 169,98	-19 900,00	-16 300,00	-18 020,97
SU 23	Summe Haushaltsrücklagen				0,00	0,00	0,00	0,00	0,00	0,00
SA00	Nettoergebnis nach Zuw./Entn. Haushaltsrücklagen (Saldo 0 +/- SU23)				-20 000,00	-16 400,00	-18 169,98			
Investive Gebarung										
SU 33	Summe Einzahlungen investive Gebarung							0,00	0,00	0,00
SU 34	Summe Auszahlungen investive Gebarung							0,00	0,00	0,00
SA2	Saldo (2) Geldfluss aus der Investiven Gebarung (33 – 34)							0,00	0,00	0,00

Voranschlag 2023

Marktgemeinde St. Georgen am Ybbsfelde

Ergebnis- und Finanzierungsvoranschlag Detailnachweis

		MVAG VC QU			Ergebnisvoranschlag			Finanzierungsvoranschlag		
		EH	FH		VA 2023	VA 2022	RA 2021	VA 2023	VA 2022	RA 2021
SA3	Saldo (3) Nettofinanzierungssaldo (Saldo 1 + Saldo 2)							-19 900,00	-16 300,00	-18 020,97
Finanzierungstätigkeit										
SU 35	Summe Einzahlungen aus der Finanzierungstätigkeit							0,00	0,00	0,00
SU 36	Summe Auszahlungen aus der Finanzierungstätigkeit							0,00	0,00	0,00
SA4	Saldo (4) Geldfluss aus der Finanzierungstätigkeit (35 – 36)							0,00	0,00	0,00
SA5	Saldo (5) Geldfluss aus der voranschlagswirksamen Gebarung (Saldo 3 + Saldo 4)							-19 900,00	-16 300,00	-18 020,97
529	Sonstige Einrichtungen und Maßnahmen									
529000	Sonstige Einrichtungen und Maßnahmen									
Operative Gebarung										
2/529000+828000	Rückersätze von Aufwendungen	2116	3116	18	100,00	100,00	0,00	100,00	100,00	0,00
SU 21 / 31	Summe Erträge / Einzahlungen operative Gebarung				100,00	100,00	0,00	100,00	100,00	0,00
SU 22 / 32	Summe Aufwendungen / Auszahlungen operative Gebarung				0,00	0,00	0,00	0,00	0,00	0,00
SA 0 / SA 1	(0) Nettoergebnis (21 - 22) / (1) Geldfluss operative Gebarung (31 – 32)				100,00	100,00	0,00	100,00	100,00	0,00
SU 23	Summe Haushaltsrücklagen				0,00	0,00	0,00	0,00	0,00	0,00
SA00	Nettoergebnis nach Zuw./Entn. Haushaltsrücklagen (Saldo 0 +/- SU23)				100,00	100,00	0,00			
Investive Gebarung										
SU 33	Summe Einzahlungen investive Gebarung							0,00	0,00	0,00
SU 34	Summe Auszahlungen investive Gebarung							0,00	0,00	0,00
SA2	Saldo (2) Geldfluss aus der Investiven Gebarung (33 – 34)							0,00	0,00	0,00
SA3	Saldo (3) Nettofinanzierungssaldo (Saldo 1 + Saldo 2)							100,00	100,00	0,00
Finanzierungstätigkeit										
SU 35	Summe Einzahlungen aus der Finanzierungstätigkeit							0,00	0,00	0,00
SU 36	Summe Auszahlungen aus der Finanzierungstätigkeit							0,00	0,00	0,00
SA4	Saldo (4) Geldfluss aus der Finanzierungstätigkeit (35 – 36)							0,00	0,00	0,00
SA5	Saldo (5) Geldfluss aus der voranschlagswirksamen Gebarung (Saldo 3 + Saldo 4)							100,00	100,00	0,00
53	Rettungs- und Warndienste									
530	Rettungsdienste									
530000	Rettungsdienste									
Operative Gebarung										
SU 21 / 31	Summe Erträge / Einzahlungen operative Gebarung				0,00	0,00	0,00	0,00	0,00	0,00
1/530000-728000	Entgelte für sonstige Leistungen	2225	3225	24	500,00	500,00	0,00	500,00	500,00	0,00
SU 22 / 32	Summe Aufwendungen / Auszahlungen operative Gebarung				500,00	500,00	0,00	500,00	500,00	0,00
SA 0 / SA 1	(0) Nettoergebnis (21 - 22) / (1) Geldfluss operative Gebarung (31 – 32)				-500,00	-500,00	0,00	-500,00	-500,00	0,00
SU 23	Summe Haushaltsrücklagen				0,00	0,00	0,00	0,00	0,00	0,00
SA00	Nettoergebnis nach Zuw./Entn. Haushaltsrücklagen (Saldo 0 +/- SU23)				-500,00	-500,00	0,00			

	MVAG			VC QU	Ergebnisvoranschlag			Finanzierungsvoranschlag		
	EH	FH			VA 2023	VA 2022	RA 2021	VA 2023	VA 2022	RA 2021
Investive Gebarung										
SU 33								0,00	0,00	0,00
SU 34								0,00	0,00	0,00
SA2								0,00	0,00	0,00
SA3								-500,00	-500,00	0,00
Finanzierungstätigkeit										
SU 35								0,00	0,00	0,00
SU 36								0,00	0,00	0,00
SA4								0,00	0,00	0,00
SA5								-500,00	-500,00	0,00
56 Krankenanstalten anderer Rechtsträger										
562 Sprengelbeiträge										
562000 Sprengelbeiträge										
Operative Gebarung										
SU 21 / 31					0,00	0,00	0,00	0,00	0,00	0,00
1/562000-752000	NÖKAS-Beiträge (Zweckaufwand)	2231	3231	26	855 000,00	829 000,00	774 440,21	855 000,00	829 000,00	774 440,21
SU 22 / 32					855 000,00	829 000,00	774 440,21	855 000,00	829 000,00	774 440,21
SA 0 / SA 1					-855 000,00	-829 000,00	-774 440,21	-855 000,00	-829 000,00	-774 440,21
SU 23					0,00	0,00	0,00	0,00	0,00	0,00
SA00					-855 000,00	-829 000,00	-774 440,21			
Investive Gebarung										
SU 33								0,00	0,00	0,00
SU 34								0,00	0,00	0,00
SA2								0,00	0,00	0,00
SA3								-855 000,00	-829 000,00	-774 440,21
Finanzierungstätigkeit										
SU 35								0,00	0,00	0,00
SU 36								0,00	0,00	0,00
SA4								0,00	0,00	0,00
SA5								-855 000,00	-829 000,00	-774 440,21
562100 Sprengelbeiträge Verwaltung										
Operative Gebarung										
SU 21 / 31					0,00	0,00	0,00	0,00	0,00	0,00
1/562100-752000	NÖKAS-Beiträge (Verwaltungsaufwand)	2231	3231	26	100,00	100,00	15,21	100,00	100,00	15,21
SU 22 / 32					100,00	100,00	15,21	100,00	100,00	15,21

Voranschlag 2023

Marktgemeinde St. Georgen am Ybbsfelde

Ergebnis- und Finanzierungsvoranschlag Detailnachweis

	MVAG	VC QU	Ergebnisvoranschlag			Finanzierungsvoranschlag				
			EH	FH	VA 2023	VA 2022	RA 2021	VA 2023	VA 2022	RA 2021
SA 0 / SA 1		(0) Nettoergebnis (21 - 22) / (1) Geldfluss operative Gebarung (31 – 32)			-100,00	-100,00	-15,21	-100,00	-100,00	-15,21
SU 23		Summe Haushaltsrücklagen			0,00	0,00	0,00	0,00	0,00	0,00
SA00		Nettoergebnis nach Zuw./Entn. Haushaltsrücklagen (Saldo 0 +/- SU23)			-100,00	-100,00	-15,21			
Investive Gebarung										
SU 33		Summe Einzahlungen investive Gebarung						0,00	0,00	0,00
SU 34		Summe Auszahlungen investive Gebarung						0,00	0,00	0,00
SA2		Saldo (2) Geldfluss aus der Investiven Gebarung (33 – 34)						0,00	0,00	0,00
SA3		Saldo (3) Nettofinanzierungssaldo (Saldo 1 + Saldo 2)						-100,00	-100,00	-15,21
Finanzierungstätigkeit										
SU 35		Summe Einzahlungen aus der Finanzierungstätigkeit						0,00	0,00	0,00
SU 36		Summe Auszahlungen aus der Finanzierungstätigkeit						0,00	0,00	0,00
SA4		Saldo (4) Geldfluss aus der Finanzierungstätigkeit (35 – 36)						0,00	0,00	0,00
SA5		Saldo (5) Geldfluss aus der voranschlagswirksamen Gebarung (Saldo 3 + Saldo 4)						-100,00	-100,00	-15,21

		MVAG VC QU			Ergebnisvoranschlag			Finanzierungsvoranschlag		
		EH	FH		VA 2023	VA 2022	RA 2021	VA 2023	VA 2022	RA 2021
6 Straßen- und Wasserbau, Verkehr										
61	Straßenbau									
612	Gemeindestraßen									
612000	Gemeindestraßen									
Operative Gebarung										
2/612000+808000	Verkauf von Hausnummerntafeln	2116	3116	16	200,00	200,00	110,00	200,00	200,00	110,00
2/612000+813000	Erträge aus der Auflösung von Investitionszuschüssen (Kapitaltransfers)	2127			19 200,00	700,00	11 148,49	0,00	0,00	0,00
2/612000+828000	Beiträge Leistensteinverkauf, etc.	2116	3116	18	100,00	100,00	0,00	100,00	100,00	0,00
6/612000+829910	Sonstige Erträge	2116	3116	1 18	227 400,00	1 147 500,00	43 588,89	227 400,00	1 147 500,00	43 588,89
6/612000+871000	Bedarfszuweisung des Landes Nö.	2121	3121	1 33	350 000,00	300 000,00	240 000,00	350 000,00	300 000,00	240 000,00
2/612000+891000	Sonstige Wertaufholungen / Bestandsvermehrungen am kurzfristigen und langfristigen Vermögen	2117			500,00	100,00	2 292,73	0,00	0,00	0,00
SU 21 / 31	Summe Erträge / Einzahlungen operative Gebarung				597 400,00	1 448 600,00	297 140,11	577 700,00	1 447 800,00	283 698,89
1/612000-413000	Hausnummerntafeln - Straßenbenennung	2221	3221	23	600,00	600,00	214,56	600,00	600,00	214,56
1/612000-611000	Straßeninstandhaltungen allgemein	2224	3224	24	50 000,00	30 000,00	7 790,57	50 000,00	30 000,00	7 790,57
1/612000-611001	Straßeninstandhaltungen Unwetterschäden	2224	3224	24	5 000,00	6 000,00	14 720,18	5 000,00	6 000,00	14 720,18
1/612000-613000	Instandhaltung von sonstigen Grundstückseinrichtungen	2224	3224	24	2 500,00	500,00	374,16	2 500,00	500,00	374,16
1/612000-650000	Zinsen für Finanzschulden in Euro	2241	3241	25	11 300,00	0,00	0,00	11 300,00	0,00	0,00
1/612000-670000	Versicherungen - Gemeindestraßen	2222	3222	24	200,00	200,00	102,03	200,00	200,00	102,03
1/612000-680000	Planmäßige Abschreibung	2226			193 900,00	143 700,00	169 237,29	0,00	0,00	0,00
1/612000-683000	Verluste aus dem Abgang von Sachanlagen und immateriellen Vermögenswerten	2226			500,00	100,00	1 836,00	0,00	0,00	0,00
1/612000-700000	Pachtzinse f. öffentliche Parkplätze	2223	3223	24	400,00	500,00	383,14	400,00	500,00	383,14
1/612000-723000	Amtspauschalien und Repräsentationsaufwendungen	2225	3225	24	400,00	400,00	385,02	400,00	400,00	385,02
1/612000-728000	Entgelte für sonstige Leistungen	2225	3225	24	1 500,00	1 500,00	2 490,47	1 500,00	1 500,00	2 490,47
1/612000-729910	Sonstige Aufwendungen	2225	3225	24	227 400,00	1 147 500,00	43 588,89	227 400,00	1 147 500,00	43 588,89
SU 22 / 32	Summe Aufwendungen / Auszahlungen operative Gebarung				493 700,00	1 331 000,00	241 122,31	299 300,00	1 187 200,00	70 049,02
SA 0 / SA 1	(0) Nettoergebnis (21 - 22) / (1) Geldfluss operative Gebarung (31 - 32)				103 700,00	117 600,00	56 017,80	278 400,00	260 600,00	213 649,87
6/612000+895001	Entnahmen von allgemeinen Haushaltsrücklagen	2301		1	0,00	0,00	200 000,00	0,00	0,00	0,00
SU 23	Summe Haushaltsrücklagen				0,00	0,00	200 000,00	0,00	0,00	0,00
SA00	Nettoergebnis nach Zuw./Entn. Haushaltsrücklagen (Saldo 0 +/- SU23)				103 700,00	117 600,00	256 017,80			

Voranschlag 2023

Marktgemeinde St. Georgen am Ybbsfelde

Ergebnis- und Finanzierungsvoranschlag Detailnachweis

		MVAG		VC QU	Ergebnisvoranschlag			Finanzierungsvoranschlag		
		EH	FH		VA 2023	VA 2022	RA 2021	VA 2023	VA 2022	RA 2021
Investive Gebarung										
6/612000+301000	Kapitaltransfers von Ländern, Landesfonds und Landeskammern		3331	1 33	0,00	0,00	0,00	2 200,00	5 400,00	329 000,00
SU 33	Summe Einzahlungen investive Gebarung							2 200,00	5 400,00	329 000,00
5/612000-002000	Gemeindestraßenbau		3412	1 40	0,00	0,00	0,00	1 326 000,00	1 399 200,00	105 729,04
5/612000-002200	Anteil Ausbau Geh- u. Radwegenetz Mostviertel		3412	1 40	0,00	0,00	0,00	3 600,00	10 800,00	606 891,62
5/612000-003000	Grundstücke zu Straßenbauten		3412	1 40	0,00	0,00	0,00	0,00	33 100,00	9 494,80
5/612000-005000	Anlagen zu Straßenbauten		3412	1 40	0,00	0,00	0,00	0,00	9 800,00	103 292,46
SU 34	Summe Auszahlungen investive Gebarung							1 329 600,00	1 452 900,00	825 407,92
SA2	Saldo (2) Geldfluss aus der Investiven Gebarung (33 – 34)							-1 327 400,00	-1 447 500,00	-496 407,92
SA3	Saldo (3) Nettofinanzierungssaldo (Saldo 1 + Saldo 2)							-1 049 000,00	-1 186 900,00	-282 758,05
Finanzierungstätigkeit										
6/612000+346000	Investitionsdarlehen von Finanzunternehmen		3514	1 55	0,00	0,00	0,00	750 000,00	0,00	0,00
SU 35	Summe Einzahlungen aus der Finanzierungstätigkeit							750 000,00	0,00	0,00
1/612000-346000	Investitionsdarlehen von Finanzunternehmen		3614	65	0,00	0,00	0,00	37 500,00	0,00	0,00
SU 36	Summe Auszahlungen aus der Finanzierungstätigkeit							37 500,00	0,00	0,00
SA4	Saldo (4) Geldfluss aus der Finanzierungstätigkeit (35 – 36)							712 500,00	0,00	0,00
SA5	Saldo (5) Geldfluss aus der voranschlagswirksamen Gebarung (Saldo 3 + Saldo 4)							-336 500,00	-1 186 900,00	-282 758,05
63 Schutzwasserbau										
631 Konkurrenzgewässer										
631000 Konkurrenzgewässer										
Operative Gebarung										
SU 21 / 31	Summe Erträge / Einzahlungen operative Gebarung				0,00	0,00	0,00	0,00	0,00	0,00
1/631000-752000	Beiträge an Wasserverbände		2231	3231 26	7 300,00	7 300,00	7 263,00	7 300,00	7 300,00	7 263,00
SU 22 / 32	Summe Aufwendungen / Auszahlungen operative Gebarung				7 300,00	7 300,00	7 263,00	7 300,00	7 300,00	7 263,00
SA 0 / SA 1	(0) Nettoergebnis (21 - 22) / (1) Geldfluss operative Gebarung (31 – 32)				-7 300,00	-7 300,00	-7 263,00	-7 300,00	-7 300,00	-7 263,00
SU 23	Summe Haushaltsrücklagen				0,00	0,00	0,00	0,00	0,00	0,00
SA00	Nettoergebnis nach Zuw./Entn. Haushaltsrücklagen (Saldo 0 +/- SU23)				-7 300,00	-7 300,00	-7 263,00			
Investive Gebarung										
SU 33	Summe Einzahlungen investive Gebarung							0,00	0,00	0,00
SU 34	Summe Auszahlungen investive Gebarung							0,00	0,00	0,00
SA2	Saldo (2) Geldfluss aus der Investiven Gebarung (33 – 34)							0,00	0,00	0,00
SA3	Saldo (3) Nettofinanzierungssaldo (Saldo 1 + Saldo 2)							-7 300,00	-7 300,00	-7 263,00

Voranschlag 2023

Marktgemeinde St. Georgen am Ybbsfelde

Ergebnis- und Finanzierungsvoranschlag Detailnachweis

		MVAG VC QU			Ergebnisvoranschlag			Finanzierungsvoranschlag		
		EH	FH		VA 2023	VA 2022	RA 2021	VA 2023	VA 2022	RA 2021
Finanzierungstätigkeit										
SU 35	Summe Einzahlungen aus der Finanzierungstätigkeit							0,00	0,00	0,00
SU 36	Summe Auszahlungen aus der Finanzierungstätigkeit							0,00	0,00	0,00
SA4	Saldo (4) Geldfluss aus der Finanzierungstätigkeit (35 – 36)							0,00	0,00	0,00
SA5	Saldo (5) Geldfluss aus der voranschlagswirksamen Gebarung (Saldo 3 + Saldo 4)							-7 300,00	-7 300,00	-7 263,00
632 Wasserwehre und Schleusen										
632000 Wasserwehre und Schleusen										
Operative Gebarung										
SU 21 / 31	Summe Erträge / Einzahlungen operative Gebarung				0,00	0,00	0,00	0,00	0,00	0,00
1/632000-619000	Instandhaltung von Sonderanlagen	2224	3224	24	300,00	300,00	104,79	300,00	300,00	104,79
SU 22 / 32	Summe Aufwendungen / Auszahlungen operative Gebarung				300,00	300,00	104,79	300,00	300,00	104,79
SA 0 / SA 1	(0) Nettoergebnis (21 - 22) / (1) Geldfluss operative Gebarung (31 – 32)				-300,00	-300,00	-104,79	-300,00	-300,00	-104,79
SU 23	Summe Haushaltsrücklagen				0,00	0,00	0,00	0,00	0,00	0,00
SA00	Nettoergebnis nach Zuw./Entn. Haushaltsrücklagen (Saldo 0 +/- SU23)				-300,00	-300,00	-104,79			
Investive Gebarung										
SU 33	Summe Einzahlungen investive Gebarung							0,00	0,00	0,00
SU 34	Summe Auszahlungen investive Gebarung							0,00	0,00	0,00
SA2	Saldo (2) Geldfluss aus der Investiven Gebarung (33 – 34)							0,00	0,00	0,00
SA3	Saldo (3) Nettofinanzierungssaldo (Saldo 1 + Saldo 2)							-300,00	-300,00	-104,79
Finanzierungstätigkeit										
SU 35	Summe Einzahlungen aus der Finanzierungstätigkeit							0,00	0,00	0,00
SU 36	Summe Auszahlungen aus der Finanzierungstätigkeit							0,00	0,00	0,00
SA4	Saldo (4) Geldfluss aus der Finanzierungstätigkeit (35 – 36)							0,00	0,00	0,00
SA5	Saldo (5) Geldfluss aus der voranschlagswirksamen Gebarung (Saldo 3 + Saldo 4)							-300,00	-300,00	-104,79
639 Sonstige Einrichtungen und Maßnahmen										
639000 Sonstige Einrichtungen und Maßnahmen										
Operative Gebarung										
SU 21 / 31	Summe Erträge / Einzahlungen operative Gebarung				0,00	0,00	0,00	0,00	0,00	0,00
1/639000-613000	Instandhaltung von sonstigen Grundstückseinrichtungen	2224	3224	24	2 500,00	2 500,00	9 409,16	2 500,00	2 500,00	8 347,46
1/639000-640000	Rechts- und Beratungsaufwand	2222	3222	24	2 000,00	2 000,00	1 812,48	2 000,00	2 000,00	1 812,48
1/639000-680000	Planmäßige Abschreibung	2226			1 800,00	1 800,00	1 819,70	0,00	0,00	0,00
1/639000-728000	Entgelte für sonstige Leistungen	2225	3225	24	76 800,00	111 600,00	19 045,14	76 800,00	111 600,00	19 045,14
SU 22 / 32	Summe Aufwendungen / Auszahlungen operative Gebarung				83 100,00	117 900,00	32 086,48	81 300,00	116 100,00	29 205,08
SA 0 / SA 1	(0) Nettoergebnis (21 - 22) / (1) Geldfluss operative Gebarung (31 – 32)				-83 100,00	-117 900,00	-32 086,48	-81 300,00	-116 100,00	-29 205,08
SU 23	Summe Haushaltsrücklagen				0,00	0,00	0,00	0,00	0,00	0,00

		MVAG		VC QU	Ergebnisvoranschlag			Finanzierungsvoranschlag		
		EH	FH		VA 2023	VA 2022	RA 2021	VA 2023	VA 2022	RA 2021
SA00	Nettoergebnis nach Zuw./Entn. Haushaltsrücklagen (Saldo 0 +/- SU23)				-83 100,00	-117 900,00	-32 086,48			
Investive Gebarung										
SU 33	Summe Einzahlungen investive Gebarung							0,00	0,00	0,00
1/639000-004000	Maßnahmen zum Hochwasserschutz	3412	2	40	0,00	0,00	0,00	0,00	1 000,00	0,00
1/639000-070000	Aktivierungsfähige Rechte (immaterielle Vermögenswerte)	3411	2	42	0,00	0,00	0,00	0,00	7 000,00	6 972,60
SU 34	Summe Auszahlungen investive Gebarung							0,00	8 000,00	6 972,60
SA2	Saldo (2) Geldfluss aus der Investiven Gebarung (33 – 34)							0,00	-8 000,00	-6 972,60
SA3	Saldo (3) Nettofinanzierungssaldo (Saldo 1 + Saldo 2)							-81 300,00	-124 100,00	-36 177,68
Finanzierungstätigkeit										
SU 35	Summe Einzahlungen aus der Finanzierungstätigkeit							0,00	0,00	0,00
SU 36	Summe Auszahlungen aus der Finanzierungstätigkeit							0,00	0,00	0,00
SA4	Saldo (4) Geldfluss aus der Finanzierungstätigkeit (35 – 36)							0,00	0,00	0,00
SA5	Saldo (5) Geldfluss aus der voranschlagswirksamen Gebarung (Saldo 3 + Saldo 4)							-81 300,00	-124 100,00	-36 177,68
64	Straßenverkehr									
640	Einrichtungen und Maßnahmen nach der Straßenverkehrsordnu									
640000	Einrichtungen und Maßnahmen nach der Straßenverkehrsordnu									
Operative Gebarung										
2/640000+829000	Schadenersatz, Interessentenbeiträge	2116	3116	18	0,00	1 000,00	905,00	0,00	1 000,00	905,00
2/640000+868000	Gemeindestraßenstrafen	2124	3124	16	4 100,00	3 800,00	2 810,00	4 100,00	3 800,00	2 810,00
SU 21 / 31	Summe Erträge / Einzahlungen operative Gebarung				4 100,00	4 800,00	3 715,00	4 100,00	4 800,00	3 715,00
1/640000-400000	Geringwertige Wirtschaftsgüter (GWG)	2221	3221	23	4 000,00	5 000,00	4 295,86	4 000,00	5 000,00	4 295,86
1/640000-619000	Instandhaltung von Sonderanlagen	2224	3224	24	500,00	500,00	366,19	500,00	500,00	366,19
1/640000-680000	Planmäßige Abschreibung	2226			2 200,00	2 500,00	2 599,89	0,00	0,00	0,00
1/640000-700000	Pachtzinse (Fußwege)	2223	3223	24	100,00	100,00	4,00	100,00	100,00	4,00
1/640000-728000	Entgelte für sonstige Leistungen	2225	3225	24	2 000,00	2 000,00	1 897,77	2 000,00	2 000,00	1 897,77
SU 22 / 32	Summe Aufwendungen / Auszahlungen operative Gebarung				8 800,00	10 100,00	9 163,71	6 600,00	7 600,00	6 563,82
SA 0 / SA 1	(0) Nettoergebnis (21 - 22) / (1) Geldfluss operative Gebarung (31 – 32)				-4 700,00	-5 300,00	-5 448,71	-2 500,00	-2 800,00	-2 848,82
SU 23	Summe Haushaltsrücklagen				0,00	0,00	0,00	0,00	0,00	0,00
SA00	Nettoergebnis nach Zuw./Entn. Haushaltsrücklagen (Saldo 0 +/- SU23)				-4 700,00	-5 300,00	-5 448,71			
Investive Gebarung										
SU 33	Summe Einzahlungen investive Gebarung							0,00	0,00	0,00
1/640000-005000	Anlagen zu Straßenbauten	3412	2	40	0,00	0,00	0,00	5 000,00	0,00	0,00
SU 34	Summe Auszahlungen investive Gebarung							5 000,00	0,00	0,00
SA2	Saldo (2) Geldfluss aus der Investiven Gebarung (33 – 34)							-5 000,00	0,00	0,00
SA3	Saldo (3) Nettofinanzierungssaldo (Saldo 1 + Saldo 2)							-7 500,00	-2 800,00	-2 848,82

Voranschlag 2023

Marktgemeinde St. Georgen am Ybbsfelde

Ergebnis- und Finanzierungsvoranschlag Detailnachweis

		MVAG VC QU			Ergebnisvoranschlag			Finanzierungsvoranschlag		
		EH	FH		VA 2023	VA 2022	RA 2021	VA 2023	VA 2022	RA 2021
Finanzierungstätigkeit										
SU 35	Summe Einzahlungen aus der Finanzierungstätigkeit							0,00	0,00	0,00
SU 36	Summe Auszahlungen aus der Finanzierungstätigkeit							0,00	0,00	0,00
SA4	Saldo (4) Geldfluss aus der Finanzierungstätigkeit (35 – 36)							0,00	0,00	0,00
SA5	Saldo (5) Geldfluss aus der voranschlagswirksamen Gebarung (Saldo 3 + Saldo 4)							-7 500,00	-2 800,00	-2 848,82
649 Sonstige Einrichtungen und Maßnahmen										
649000	Sonstige Einrichtungen und Maßnahmen									
Operative Gebarung										
SU 21 / 31	Summe Erträge / Einzahlungen operative Gebarung				0,00	0,00	0,00	0,00	0,00	0,00
1/649000-619000	Instandhaltung von Sonderanlagen	2224	3224	24	0,00	0,00	541,20	0,00	0,00	541,20
1/649000-670000	Versicherungen - Buswartehäuser	2222	3222	24	200,00	100,00	75,14	200,00	100,00	75,14
1/649000-680000	Planmäßige Abschreibung	2226			3 000,00	3 100,00	3 088,86	0,00	0,00	0,00
1/649000-700000	Pachtzinse - Grundstücke Buswartehäuser	2223	3223	24	100,00	100,00	25,72	100,00	100,00	25,72
SU 22 / 32	Summe Aufwendungen / Auszahlungen operative Gebarung				3 300,00	3 300,00	3 730,92	300,00	200,00	642,06
SA 0 / SA 1	(0) Nettoergebnis (21 - 22) / (1) Geldfluss operative Gebarung (31 – 32)				-3 300,00	-3 300,00	-3 730,92	-300,00	-200,00	-642,06
SU 23	Summe Haushaltsrücklagen				0,00	0,00	0,00	0,00	0,00	0,00
SA00	Nettoergebnis nach Zuw./Entn. Haushaltsrücklagen (Saldo 0 +/- SU23)				-3 300,00	-3 300,00	-3 730,92			
Investive Gebarung										
SU 33	Summe Einzahlungen investive Gebarung							0,00	0,00	0,00
1/649000-010000	Gebäude und Bauten		3413	2 40	0,00	0,00	0,00	15 000,00	0,00	0,00
SU 34	Summe Auszahlungen investive Gebarung							15 000,00	0,00	0,00
SA2	Saldo (2) Geldfluss aus der Investiven Gebarung (33 – 34)							-15 000,00	0,00	0,00
SA3	Saldo (3) Nettofinanzierungssaldo (Saldo 1 + Saldo 2)							-15 300,00	-200,00	-642,06
Finanzierungstätigkeit										
SU 35	Summe Einzahlungen aus der Finanzierungstätigkeit							0,00	0,00	0,00
SU 36	Summe Auszahlungen aus der Finanzierungstätigkeit							0,00	0,00	0,00
SA4	Saldo (4) Geldfluss aus der Finanzierungstätigkeit (35 – 36)							0,00	0,00	0,00
SA5	Saldo (5) Geldfluss aus der voranschlagswirksamen Gebarung (Saldo 3 + Saldo 4)							-15 300,00	-200,00	-642,06
68 Post- und Telekommunikationsdienste										
680	Post- und Telekommunikationsdienste									
680000	Post und Telekommunikationsdienste									
Operative Gebarung										
2/680000+828000	Gutschriften Strom (Telefonzellen)	2116	3116	18	100,00	0,00	0,00	100,00	0,00	0,00
SU 21 / 31	Summe Erträge / Einzahlungen operative Gebarung				100,00	0,00	0,00	100,00	0,00	0,00

Voranschlag 2023

Marktgemeinde St. Georgen am Ybbsfelde

Ergebnis- und Finanzierungsvoranschlag Detailnachweis

		MVAG VC QU			Ergebnisvoranschlag			Finanzierungsvoranschlag		
		EH	FH		VA 2023	VA 2022	RA 2021	VA 2023	VA 2022	RA 2021
1/680000-600000	Strom für öffentliche Fernsprechzellen	2222	3222	24	900,00	300,00	260,64	900,00	300,00	260,64
1/680000-728000	Personalkostenersätze an Hauptamt	2225	3225	24	200,00	200,00	60,00	200,00	200,00	60,00
SU 22 / 32	Summe Aufwendungen / Auszahlungen operative Gebarung				1 100,00	500,00	320,64	1 100,00	500,00	320,64
SA 0 / SA 1	(0) Nettoergebnis (21 - 22) / (1) Geldfluss operative Gebarung (31 – 32)				-1 000,00	-500,00	-320,64	-1 000,00	-500,00	-320,64
SU 23	Summe Haushaltsrücklagen				0,00	0,00	0,00	0,00	0,00	0,00
SA00	Nettoergebnis nach Zuw./Entn. Haushaltsrücklagen (Saldo 0 +/- SU23)				-1 000,00	-500,00	-320,64			
Investive Gebarung										
SU 33	Summe Einzahlungen investive Gebarung							0,00	0,00	0,00
SU 34	Summe Auszahlungen investive Gebarung							0,00	0,00	0,00
SA2	Saldo (2) Geldfluss aus der Investiven Gebarung (33 – 34)							0,00	0,00	0,00
SA3	Saldo (3) Nettofinanzierungssaldo (Saldo 1 + Saldo 2)							-1 000,00	-500,00	-320,64
Finanzierungstätigkeit										
SU 35	Summe Einzahlungen aus der Finanzierungstätigkeit							0,00	0,00	0,00
SU 36	Summe Auszahlungen aus der Finanzierungstätigkeit							0,00	0,00	0,00
SA4	Saldo (4) Geldfluss aus der Finanzierungstätigkeit (35 – 36)							0,00	0,00	0,00
SA5	Saldo (5) Geldfluss aus der voranschlagswirksamen Gebarung (Saldo 3 + Saldo 4)							-1 000,00	-500,00	-320,64
69	Verkehr, Sonstiges									
690	Verkehr, Sonstiges									
690000	Förderung anderer Rechtsträger									
Operative Gebarung										
SU 21 / 31	Summe Erträge / Einzahlungen operative Gebarung				0,00	0,00	0,00	0,00	0,00	0,00
1/690000-728000	Entgelte für sonstige Leistungen	2225	3225	24	2 000,00	0,00	0,00	2 000,00	0,00	0,00
SU 22 / 32	Summe Aufwendungen / Auszahlungen operative Gebarung				2 000,00	0,00	0,00	2 000,00	0,00	0,00
SA 0 / SA 1	(0) Nettoergebnis (21 - 22) / (1) Geldfluss operative Gebarung (31 – 32)				-2 000,00	0,00	0,00	-2 000,00	0,00	0,00
SU 23	Summe Haushaltsrücklagen				0,00	0,00	0,00	0,00	0,00	0,00
SA00	Nettoergebnis nach Zuw./Entn. Haushaltsrücklagen (Saldo 0 +/- SU23)				-2 000,00	0,00	0,00			
Investive Gebarung										
SU 33	Summe Einzahlungen investive Gebarung							0,00	0,00	0,00
SU 34	Summe Auszahlungen investive Gebarung							0,00	0,00	0,00
SA2	Saldo (2) Geldfluss aus der Investiven Gebarung (33 – 34)							0,00	0,00	0,00
SA3	Saldo (3) Nettofinanzierungssaldo (Saldo 1 + Saldo 2)							-2 000,00	0,00	0,00
Finanzierungstätigkeit										
SU 35	Summe Einzahlungen aus der Finanzierungstätigkeit							0,00	0,00	0,00
SU 36	Summe Auszahlungen aus der Finanzierungstätigkeit							0,00	0,00	0,00
SA4	Saldo (4) Geldfluss aus der Finanzierungstätigkeit (35 – 36)							0,00	0,00	0,00

	MVAG		VC QU	Ergebnisvoranschlag			Finanzierungsvoranschlag		
	EH	FH		VA 2023	VA 2022	RA 2021	VA 2023	VA 2022	RA 2021
SA5	Saldo (5) Geldfluss aus der voranschlagswirksamen Gebarung (Saldo 3 + Saldo 4)						-2 000,00	0,00	0,00

	MVAG VC QU			Ergebnisvoranschlag			Finanzierungsvoranschlag		
	EH	FH		VA 2023	VA 2022	RA 2021	VA 2023	VA 2022	RA 2021
7 Wirtschaftsförderung									
71	Grundlagenverbesserung in der Land- und Forstwirtschaft								
710	Land- und forstwirtschaftlicher Wegebau								
710000	Land- und forstwirtschaftlicher Wegebau								
Operative Gebarung									
2/710000+813000	Erträge aus der Auflösung von Investitionszuschüssen (Kapitaltransfers)	2127		200,00	200,00	119,32	0,00	0,00	0,00
6/710000+829910	Sonstige Erträge	2116	3116 1 18	12 000,00	12 000,00	9 055,55	12 000,00	12 000,00	9 055,55
6/710000+871000	Beihilfen aus Bedarfszuweisungen	2121	3121 1 33	4 000,00	4 000,00	3 375,00	4 000,00	4 000,00	3 375,00
SU 21 / 31	Summe Erträge / Einzahlungen operative Gebarung			16 200,00	16 200,00	12 549,87	16 000,00	16 000,00	12 430,55
1/710000-680000	Planmäßige Abschreibung	2226		82 700,00	82 700,00	82 451,63	0,00	0,00	0,00
1/710000-729910	Sonstige Aufwendungen	2225	3225 24	12 000,00	12 000,00	9 055,55	12 000,00	12 000,00	9 055,55
SU 22 / 32	Summe Aufwendungen / Auszahlungen operative Gebarung			94 700,00	94 700,00	91 507,18	12 000,00	12 000,00	9 055,55
SA 0 / SA 1	(0) Nettoergebnis (21 - 22) / (1) Geldfluss operative Gebarung (31 - 32)			-78 500,00	-78 500,00	-78 957,31	4 000,00	4 000,00	3 375,00
SU 23	Summe Haushaltsrücklagen			0,00	0,00	0,00	0,00	0,00	0,00
SA00	Nettoergebnis nach Zuw./Entn. Haushaltsrücklagen (Saldo 0 +/- SU23)			-78 500,00	-78 500,00	-78 957,31			
Investive Gebarung									
6/710000+301000	Kapitaltransfers von Ländern, Landesfonds und Landeskammern	3331	1 33	0,00	0,00	0,00	4 000,00	4 000,00	3 375,00
SU 33	Summe Einzahlungen investive Gebarung						4 000,00	4 000,00	3 375,00
5/710000-002000	Straßenbauten	3412	1 40	0,00	0,00	0,00	20 000,00	20 000,00	15 805,55
SU 34	Summe Auszahlungen investive Gebarung						20 000,00	20 000,00	15 805,55
SA2	Saldo (2) Geldfluss aus der Investiven Gebarung (33 - 34)						-16 000,00	-16 000,00	-12 430,55
SA3	Saldo (3) Nettofinanzierungssaldo (Saldo 1 + Saldo 2)						-12 000,00	-12 000,00	-9 055,55
Finanzierungstätigkeit									
SU 35	Summe Einzahlungen aus der Finanzierungstätigkeit						0,00	0,00	0,00
SU 36	Summe Auszahlungen aus der Finanzierungstätigkeit						0,00	0,00	0,00
SA4	Saldo (4) Geldfluss aus der Finanzierungstätigkeit (35 - 36)						0,00	0,00	0,00
SA5	Saldo (5) Geldfluss aus der voranschlagswirksamen Gebarung (Saldo 3 + Saldo 4)						-12 000,00	-12 000,00	-9 055,55
74	Sonstige Förderung der Land- und Forstwirtschaft								
749	Sonstige Einrichtungen und Maßnahmen								
749000	Sonstige Einrichtungen und Maßnahmen								
Operative Gebarung									
SU 21 / 31	Summe Erträge / Einzahlungen operative Gebarung			0,00	0,00	0,00	0,00	0,00	0,00

Voranschlag 2023

Marktgemeinde St. Georgen am Ybbsfelde

Ergebnis- und Finanzierungsvoranschlag Detailnachweis

	MVAG	VC QU		Ergebnisvoranschlag			Finanzierungsvoranschlag			
		EH	FH	VA 2023	VA 2022	RA 2021	VA 2023	VA 2022	RA 2021	
1/749000-775000	Kapitaltransfers an Unternehmen	2233	44	14 000,00	14 000,00	12 922,30	0,00	0,00	0,00	
SU 22 / 32	Summe Aufwendungen / Auszahlungen operative Gebarung			14 000,00	14 000,00	12 922,30	0,00	0,00	0,00	
SA 0 / SA 1	(0) Nettoergebnis (21 - 22) / (1) Geldfluss operative Gebarung (31 – 32)			-14 000,00	-14 000,00	-12 922,30	0,00	0,00	0,00	
SU 23	Summe Haushaltsrücklagen			0,00	0,00	0,00	0,00	0,00	0,00	
SA00	Nettoergebnis nach Zuw./Entn. Haushaltsrücklagen (Saldo 0 +/- SU23)			-14 000,00	-14 000,00	-12 922,30				
Investive Gebarung										
SU 33	Summe Einzahlungen investive Gebarung						0,00	0,00	0,00	
1/749000-775000	Kapitaltransfers an Unternehmen	3433	44	0,00	0,00	0,00	14 000,00	14 000,00	12 922,30	
SU 34	Summe Auszahlungen investive Gebarung						14 000,00	14 000,00	12 922,30	
SA2	Saldo (2) Geldfluss aus der Investiven Gebarung (33 – 34)						-14 000,00	-14 000,00	-12 922,30	
SA3	Saldo (3) Nettofinanzierungssaldo (Saldo 1 + Saldo 2)						-14 000,00	-14 000,00	-12 922,30	
Finanzierungstätigkeit										
SU 35	Summe Einzahlungen aus der Finanzierungstätigkeit						0,00	0,00	0,00	
SU 36	Summe Auszahlungen aus der Finanzierungstätigkeit						0,00	0,00	0,00	
SA4	Saldo (4) Geldfluss aus der Finanzierungstätigkeit (35 – 36)						0,00	0,00	0,00	
SA5	Saldo (5) Geldfluss aus der voranschlagswirksamen Gebarung (Saldo 3 + Saldo 4)						-14 000,00	-14 000,00	-12 922,30	
77	Förderung des Fremdenverkehrs									
770	Einrichtungen zur Förderung des Fremdenverkehrs									
770000	Einrichtungen zur Förderung des Fremdenverkehrs									
Operative Gebarung										
2/770000+828000	Rückersätze von Aufwendungen	2116	3116	18	100,00	100,00	316,95	100,00	100,00	316,95
SU 21 / 31	Summe Erträge / Einzahlungen operative Gebarung				100,00	100,00	316,95	100,00	100,00	316,95
1/770000-631000	Telekommunikationsdienste	2222	3222	24	1 200,00	1 200,00	1 149,12	1 200,00	1 200,00	894,45
1/770000-728000	Entgelte für sonstige Leistungen	2225	3225	24	2 500,00	0,00	2 364,87	2 500,00	0,00	2 364,87
SU 22 / 32	Summe Aufwendungen / Auszahlungen operative Gebarung				3 700,00	1 200,00	3 513,99	3 700,00	1 200,00	3 259,32
SA 0 / SA 1	(0) Nettoergebnis (21 - 22) / (1) Geldfluss operative Gebarung (31 – 32)				-3 600,00	-1 100,00	-3 197,04	-3 600,00	-1 100,00	-2 942,37
SU 23	Summe Haushaltsrücklagen				0,00	0,00	0,00	0,00	0,00	0,00
SA00	Nettoergebnis nach Zuw./Entn. Haushaltsrücklagen (Saldo 0 +/- SU23)				-3 600,00	-1 100,00	-3 197,04			
Investive Gebarung										
SU 33	Summe Einzahlungen investive Gebarung						0,00	0,00	0,00	
SU 34	Summe Auszahlungen investive Gebarung						0,00	0,00	0,00	
SA2	Saldo (2) Geldfluss aus der Investiven Gebarung (33 – 34)						0,00	0,00	0,00	
SA3	Saldo (3) Nettofinanzierungssaldo (Saldo 1 + Saldo 2)						-3 600,00	-1 100,00	-2 942,37	
Finanzierungstätigkeit										
SU 35	Summe Einzahlungen aus der Finanzierungstätigkeit						0,00	0,00	0,00	
SU 36	Summe Auszahlungen aus der Finanzierungstätigkeit						0,00	0,00	0,00	

		MVAG VC QU			Ergebnisvoranschlag			Finanzierungsvoranschlag		
		EH	FH		VA 2023	VA 2022	RA 2021	VA 2023	VA 2022	RA 2021
SA4	Saldo (4) Geldfluss aus der Finanzierungstätigkeit (35 – 36)							0,00	0,00	0,00
SA5	Saldo (5) Geldfluss aus der voranschlagswirksamen Gebarung (Saldo 3 + Saldo 4)							-3 600,00	-1 100,00	-2 942,37
771	Maßnahmen zur Förderung des Fremdenverkehrs									
771000	Maßnahmen zur Förderung des Fremdenverkehrs									
Operative Gebarung										
SU 21 / 31	Summe Erträge / Einzahlungen operative Gebarung				0,00	0,00	0,00	0,00	0,00	0,00
1/771000-457000	Fremdenverkehrswerbung (Prospekte usw.)	2221	3221	23	1 500,00	8 000,00	0,00	1 500,00	8 000,00	0,00
1/771000-757000	Beiträge an Fremdenverkehrsverbände	2234	3234	27	8 000,00	7 200,00	6 332,88	8 000,00	7 200,00	6 332,88
SU 22 / 32	Summe Aufwendungen / Auszahlungen operative Gebarung				9 500,00	15 200,00	6 332,88	9 500,00	15 200,00	6 332,88
SA 0 / SA 1	(0) Nettoergebnis (21 - 22) / (1) Geldfluss operative Gebarung (31 – 32)				-9 500,00	-15 200,00	-6 332,88	-9 500,00	-15 200,00	-6 332,88
SU 23	Summe Haushaltsrücklagen				0,00	0,00	0,00	0,00	0,00	0,00
SA00	Nettoergebnis nach Zuw./Entn. Haushaltsrücklagen (Saldo 0 +/- SU23)				-9 500,00	-15 200,00	-6 332,88			
Investive Gebarung										
SU 33	Summe Einzahlungen investive Gebarung							0,00	0,00	0,00
SU 34	Summe Auszahlungen investive Gebarung							0,00	0,00	0,00
SA2	Saldo (2) Geldfluss aus der Investiven Gebarung (33 – 34)							0,00	0,00	0,00
SA3	Saldo (3) Nettofinanzierungssaldo (Saldo 1 + Saldo 2)							-9 500,00	-15 200,00	-6 332,88
Finanzierungstätigkeit										
SU 35	Summe Einzahlungen aus der Finanzierungstätigkeit							0,00	0,00	0,00
SU 36	Summe Auszahlungen aus der Finanzierungstätigkeit							0,00	0,00	0,00
SA4	Saldo (4) Geldfluss aus der Finanzierungstätigkeit (35 – 36)							0,00	0,00	0,00
SA5	Saldo (5) Geldfluss aus der voranschlagswirksamen Gebarung (Saldo 3 + Saldo 4)							-9 500,00	-15 200,00	-6 332,88
78	Förderung von Handel, Gewerbe und Industrie									
780	Einrichtungen zur Förderung von Handel, Gewerbe und Industri									
780000	Einrichtungen zur Förderung von Handel, Gewerbe u.Industrie									
Operative Gebarung										
SU 21 / 31	Summe Erträge / Einzahlungen operative Gebarung				0,00	0,00	0,00	0,00	0,00	0,00
1/780000-775000	Förderungen f. Gewerbebetriebe	2233		44	29 000,00	29 000,00	29 000,00	0,00	0,00	0,00
SU 22 / 32	Summe Aufwendungen / Auszahlungen operative Gebarung				29 000,00	29 000,00	29 000,00	0,00	0,00	0,00
SA 0 / SA 1	(0) Nettoergebnis (21 - 22) / (1) Geldfluss operative Gebarung (31 – 32)				-29 000,00	-29 000,00	-29 000,00	0,00	0,00	0,00
1/780000-794001	Zuweisung an zweckgebundene Haushaltsrücklagen	2401			25 000,00	0,00	0,00	0,00	0,00	0,00
SU 23	Summe Haushaltsrücklagen				-25 000,00	0,00	0,00	0,00	0,00	0,00
SA00	Nettoergebnis nach Zuw./Entn. Haushaltsrücklagen (Saldo 0 +/- SU23)				-54 000,00	-29 000,00	-29 000,00			

Voranschlag 2023

Marktgemeinde St. Georgen am Ybbsfelde

Ergebnis- und Finanzierungsvoranschlag Detailnachweis

		MVAG		VC QU	Ergebnisvoranschlag			Finanzierungsvoranschlag		
		EH	FH		VA 2023	VA 2022	RA 2021	VA 2023	VA 2022	RA 2021
Investive Gebarung										
SU 33	Summe Einzahlungen investive Gebarung							0,00	0,00	0,00
1/780000-775000	Förderungen f. Gewerbebetriebe		3433	44	0,00	0,00	0,00	29 000,00	29 000,00	29 000,00
SU 34	Summe Auszahlungen investive Gebarung							29 000,00	29 000,00	29 000,00
SA2	Saldo (2) Geldfluss aus der Investiven Gebarung (33 – 34)							-29 000,00	-29 000,00	-29 000,00
SA3	Saldo (3) Nettofinanzierungssaldo (Saldo 1 + Saldo 2)							-29 000,00	-29 000,00	-29 000,00
Finanzierungstätigkeit										
SU 35	Summe Einzahlungen aus der Finanzierungstätigkeit							0,00	0,00	0,00
SU 36	Summe Auszahlungen aus der Finanzierungstätigkeit							0,00	0,00	0,00
SA4	Saldo (4) Geldfluss aus der Finanzierungstätigkeit (35 – 36)							0,00	0,00	0,00
SA5	Saldo (5) Geldfluss aus der voranschlagswirksamen Gebarung (Saldo 3 + Saldo 4)							-29 000,00	-29 000,00	-29 000,00
789	Sonstige Einrichtungen und Maßnahmen									
789000	Sonstige Einrichtungen und Maßnahmen									
Operative Gebarung										
SU 21 / 31	Summe Erträge / Einzahlungen operative Gebarung				0,00	0,00	0,00	0,00	0,00	0,00
1/789000-752000	Beiträge an IG AST - Anrufsammeltax (Mosti)	2231	3231	26	300,00	300,00	0,00	300,00	300,00	0,00
SU 22 / 32	Summe Aufwendungen / Auszahlungen operative Gebarung				300,00	300,00	0,00	300,00	300,00	0,00
SA 0 / SA 1	(0) Nettoergebnis (21 - 22) / (1) Geldfluss operative Gebarung (31 – 32)				-300,00	-300,00	0,00	-300,00	-300,00	0,00
SU 23	Summe Haushaltsrücklagen				0,00	0,00	0,00	0,00	0,00	0,00
SA00	Nettoergebnis nach Zuw./Entn. Haushaltsrücklagen (Saldo 0 +/- SU23)				-300,00	-300,00	0,00			
Investive Gebarung										
SU 33	Summe Einzahlungen investive Gebarung							0,00	0,00	0,00
SU 34	Summe Auszahlungen investive Gebarung							0,00	0,00	0,00
SA2	Saldo (2) Geldfluss aus der Investiven Gebarung (33 – 34)							0,00	0,00	0,00
SA3	Saldo (3) Nettofinanzierungssaldo (Saldo 1 + Saldo 2)							-300,00	-300,00	0,00
Finanzierungstätigkeit										
SU 35	Summe Einzahlungen aus der Finanzierungstätigkeit							0,00	0,00	0,00
SU 36	Summe Auszahlungen aus der Finanzierungstätigkeit							0,00	0,00	0,00
SA4	Saldo (4) Geldfluss aus der Finanzierungstätigkeit (35 – 36)							0,00	0,00	0,00
SA5	Saldo (5) Geldfluss aus der voranschlagswirksamen Gebarung (Saldo 3 + Saldo 4)							-300,00	-300,00	0,00

		MVAG VC QU			Ergebnisvoranschlag			Finanzierungsvoranschlag		
		EH	FH		VA 2023	VA 2022	RA 2021	VA 2023	VA 2022	RA 2021
8 Dienstleistungen										
81	Öffentliche Einrichtungen (soweit nicht dem Abschnitt 85 zuzuordnen)									
812	WC-Anlagen									
812000	WC-Anlagen									
Operative Gebarung										
2/812000+827000	Kostensätze für die Überlassung von Bediensteten an Dritte	2116	3116	18	100,00	100,00	0,00	100,00	100,00	0,00
2/812000+828000	Abrechnungsguthaben Wasserbezüge	2116	3116	18	100,00	0,00	1,54	100,00	0,00	1,54
SU 21 / 31	Summe Erträge / Einzahlungen operative Gebarung				200,00	100,00	1,54	200,00	100,00	1,54
1/812000-400000	Geringwertige Wirtschaftsgüter (GWG)	2221	3221	23	100,00	100,00	0,00	100,00	100,00	0,00
1/812000-454000	Reinigungsmittel	2221	3221	23	100,00	200,00	98,05	100,00	200,00	98,05
1/812000-459000	Sonstige Verbrauchsgüter	2221	3221	23	100,00	100,00	0,00	100,00	100,00	0,00
1/812000-511000	Vertragsbedienstete in handwerklicher Verwendung	2211	3211	20	2 100,00	2 000,00	2 025,50	2 100,00	2 000,00	2 025,50
1/812000-565000	Mehrleistungsvergütungen	2211	3211	20	100,00	100,00	0,00	100,00	100,00	0,00
1/812000-569000	Sonstige Nebengebühren	2211	3211	20	100,00	100,00	41,29	100,00	100,00	41,29
1/812000-580000	DGB zum Ausgleichsfonds für Familienbeihilfen	2212	3212	20	100,00	100,00	80,53	100,00	100,00	80,53
1/812000-582000	Sonstige Dienstgeberbeiträge zur sozialen Sicherheit	2212	3212	20	400,00	400,00	438,23	400,00	400,00	438,23
1/812000-591000	Dotierung von Rückstellungen für Abfertigungen	2214			100,00	100,00	5,45	0,00	0,00	0,00
1/812000-592000	Dotierung von Rückstellungen für Jubiläumszuwendungen	2214			600,00	600,00	22,19	0,00	0,00	0,00
1/812000-614000	Instandhaltung von Gebäuden	2224	3224	24	200,00	200,00	0,00	200,00	200,00	0,00
1/812000-618000	Instandhaltung von sonstigen Anlagen	2224	3224	24	1 000,00	1 000,00	886,69	1 000,00	1 000,00	886,69
1/812000-670000	Versicherungen	2222	3222	24	200,00	200,00	197,37	200,00	200,00	197,37
1/812000-680000	Planmäßige Abschreibung	2226			2 100,00	2 100,00	2 121,41	0,00	0,00	0,00
1/812000-711000	Gebühren für Gemeindeeinrichtungen (Hausabgaben)	2225	3225	24	600,00	700,00	162,72	600,00	700,00	162,72
1/812000-724000	Reisegebühren	2225	3225	24	100,00	100,00	0,00	100,00	100,00	0,00
SU 22 / 32	Summe Aufwendungen / Auszahlungen operative Gebarung				8 000,00	8 100,00	6 079,43	5 200,00	5 300,00	3 930,38
SA 0 / SA 1	(0) Nettoergebnis (21 - 22) / (1) Geldfluss operative Gebarung (31 - 32)				-7 800,00	-8 000,00	-6 077,89	-5 000,00	-5 200,00	-3 928,84
SU 23	Summe Haushaltsrücklagen				0,00	0,00	0,00	0,00	0,00	0,00
SA00	Nettoergebnis nach Zuw./Entn. Haushaltsrücklagen (Saldo 0 +/- SU23)				-7 800,00	-8 000,00	-6 077,89			
Investive Gebarung										
SU 33	Summe Einzahlungen investive Gebarung							0,00	0,00	0,00
SU 34	Summe Auszahlungen investive Gebarung							0,00	0,00	0,00
SA2	Saldo (2) Geldfluss aus der Investiven Gebarung (33 - 34)							0,00	0,00	0,00

		MVAG VC QU			Ergebnisvoranschlag			Finanzierungsvoranschlag		
		EH	FH		VA 2023	VA 2022	RA 2021	VA 2023	VA 2022	RA 2021
SA3	Saldo (3) Nettofinanzierungssaldo (Saldo 1 + Saldo 2)							-5 000,00	-5 200,00	-3 928,84
Finanzierungstätigkeit										
SU 35	Summe Einzahlungen aus der Finanzierungstätigkeit							0,00	0,00	0,00
SU 36	Summe Auszahlungen aus der Finanzierungstätigkeit							0,00	0,00	0,00
SA4	Saldo (4) Geldfluss aus der Finanzierungstätigkeit (35 – 36)							0,00	0,00	0,00
SA5	Saldo (5) Geldfluss aus der voranschlagswirksamen Gebarung (Saldo 3 + Saldo 4)							-5 000,00	-5 200,00	-3 928,84
814	Straßenreinigung									
814000	Straßenreinigung									
Operative Gebarung										
2/814000+828000	Rückersätze von Aufwendungen	2116	3116	18	100,00	100,00	0,00	100,00	100,00	0,00
SU 21 / 31	Summe Erträge / Einzahlungen operative Gebarung				100,00	100,00	0,00	100,00	100,00	0,00
1/814000-400000	Geringwertige Wirtschaftsgüter (GWG)	2221	3221	23	500,00	500,00	128,03	500,00	500,00	128,03
1/814000-670000	Versicherungen Winterdienst	2222	3222	24	400,00	400,00	360,99	400,00	400,00	360,99
1/814000-680000	Planmäßige Abschreibung	2226			200,00	0,00	0,00	0,00	0,00	0,00
1/814000-728000	Winterdienst (Räumung u. Streumaterial)	2225	3225	24	20 000,00	20 000,00	21 931,49	20 000,00	20 000,00	21 931,49
1/814000-728100	Personalkostenersätze an Hauptamt	2225	3225	24	2 000,00	2 000,00	1 120,00	2 000,00	2 000,00	1 120,00
SU 22 / 32	Summe Aufwendungen / Auszahlungen operative Gebarung				23 100,00	22 900,00	23 540,51	22 900,00	22 900,00	23 540,51
SA 0 / SA 1	(0) Nettoergebnis (21 - 22) / (1) Geldfluss operative Gebarung (31 – 32)				-23 000,00	-22 800,00	-23 540,51	-22 800,00	-22 800,00	-23 540,51
SU 23	Summe Haushaltsrücklagen				0,00	0,00	0,00	0,00	0,00	0,00
SA00	Nettoergebnis nach Zuw./Entn. Haushaltsrücklagen (Saldo 0 +/- SU23)				-23 000,00	-22 800,00	-23 540,51			
Investive Gebarung										
SU 33	Summe Einzahlungen investive Gebarung							0,00	0,00	0,00
1/814000-040000	Fahrzeuge	3414	2 41		0,00	0,00	0,00	0,00	900,00	0,00
SU 34	Summe Auszahlungen investive Gebarung							0,00	900,00	0,00
SA2	Saldo (2) Geldfluss aus der Investiven Gebarung (33 – 34)							0,00	-900,00	0,00
SA3	Saldo (3) Nettofinanzierungssaldo (Saldo 1 + Saldo 2)							-22 800,00	-23 700,00	-23 540,51
Finanzierungstätigkeit										
SU 35	Summe Einzahlungen aus der Finanzierungstätigkeit							0,00	0,00	0,00
SU 36	Summe Auszahlungen aus der Finanzierungstätigkeit							0,00	0,00	0,00
SA4	Saldo (4) Geldfluss aus der Finanzierungstätigkeit (35 – 36)							0,00	0,00	0,00
SA5	Saldo (5) Geldfluss aus der voranschlagswirksamen Gebarung (Saldo 3 + Saldo 4)							-22 800,00	-23 700,00	-23 540,51

Voranschlag 2023

Marktgemeinde St. Georgen am Ybbsfelde

Ergebnis- und Finanzierungsvoranschlag Detailnachweis

		MVAG VC QU			Ergebnisvoranschlag			Finanzierungsvoranschlag		
		EH	FH		VA 2023	VA 2022	RA 2021	VA 2023	VA 2022	RA 2021
815	Park- und Gartenanlagen, Kinderspielplätze									
815000	Park- und Gartenanlagen, Kinderspielplätze									
Operative Gebarung										
2/815000+813000	Erträge aus der Auflösung von Investitionszuschüssen (Kapitaltransfers)		2127		1 600,00	0,00	795,00	0,00	0,00	0,00
SU 21 / 31	Summe Erträge / Einzahlungen operative Gebarung				1 600,00	0,00	795,00	0,00	0,00	0,00
1/815000-400000	Geringwertige Wirtschaftsgüter (GWG)	2221	3221	23	300,00	300,00	0,00	300,00	300,00	0,00
1/815000-619000	Instandhaltung von Sonderanlagen	2224	3224	24	1 500,00	5 500,00	1 343,83	1 500,00	5 500,00	1 343,83
1/815000-670000	Versicherungen	2222	3222	24	100,00	100,00	63,56	100,00	100,00	63,56
1/815000-680000	Planmäßige Abschreibung	2226			8 000,00	8 200,00	9 750,40	0,00	0,00	0,00
1/815000-683000	Verluste aus dem Abgang von Sachanlagen und immateriellen Vermögenswerten	2226			100,00	100,00	144,00	0,00	0,00	0,00
1/815000-698000	Sonstige Wertberichtigungen / Bestandsminderungen am kurzfristigen und langfristigen Vermögen	2226			0,00	0,00	42,00	0,00	0,00	0,00
1/815000-700000	Pachtzins f. Spielplätze	2223	3223	24	400,00	400,00	400,00	400,00	400,00	400,00
1/815000-710000	Öffentliche Abgaben, ohne Gebühren gemäß FAG	2225	3225	24	100,00	100,00	15,00	100,00	100,00	15,00
1/815000-711000	Gebühren für die Benützung von Gemeindeeinrichtungen und Anlagen gemäß FAG	2225	3225	24	200,00	200,00	133,00	200,00	200,00	133,00
1/815000-723000	Amtspauschalien und Repräsentationsaufwendungen	2225	3225	24	200,00	200,00	126,46	200,00	200,00	126,46
SU 22 / 32	Summe Aufwendungen / Auszahlungen operative Gebarung				10 900,00	15 100,00	12 018,25	2 800,00	6 800,00	2 081,85
SA 0 / SA 1	(0) Nettoergebnis (21 - 22) / (1) Geldfluss operative Gebarung (31 - 32)				-9 300,00	-15 100,00	-11 223,25	-2 800,00	-6 800,00	-2 081,85
SU 23	Summe Haushaltsrücklagen				0,00	0,00	0,00	0,00	0,00	0,00
SA00	Nettoergebnis nach Zuw./Entn. Haushaltsrücklagen (Saldo 0 +/- SU23)				-9 300,00	-15 100,00	-11 223,25			
Investive Gebarung										
2/815000+301000	Kapitaltransfers von Ländern, Landesfonds und Landeskammern		3331	33	0,00	0,00	0,00	0,00	0,00	15 900,00
SU 33	Summe Einzahlungen investive Gebarung							0,00	0,00	15 900,00
1/815000-006000	Sonstige Grundstückseinrichtungen	3412	2	40	0,00	0,00	0,00	2 000,00	2 000,00	1 923,06
1/815000-050000	Kinderspielplätze u. Freizeitanlagen	3412	2	40	0,00	0,00	0,00	10 000,00	5 000,00	46 480,40
SU 34	Summe Auszahlungen investive Gebarung							12 000,00	7 000,00	48 403,46
SA2	Saldo (2) Geldfluss aus der Investiven Gebarung (33 - 34)							-12 000,00	-7 000,00	-32 503,46
SA3	Saldo (3) Nettofinanzierungssaldo (Saldo 1 + Saldo 2)							-14 800,00	-13 800,00	-34 585,31
Finanzierungstätigkeit										
SU 35	Summe Einzahlungen aus der Finanzierungstätigkeit							0,00	0,00	0,00
SU 36	Summe Auszahlungen aus der Finanzierungstätigkeit							0,00	0,00	0,00
SA4	Saldo (4) Geldfluss aus der Finanzierungstätigkeit (35 - 36)							0,00	0,00	0,00

		MVAG VC QU			Ergebnisvoranschlag			Finanzierungsvoranschlag		
		EH	FH		VA 2023	VA 2022	RA 2021	VA 2023	VA 2022	RA 2021
SA5	Saldo (5) Geldfluss aus der voranschlagswirksamen Gebarung (Saldo 3 + Saldo 4)							-14 800,00	-13 800,00	-34 585,31
816	Öffentliche Beleuchtung und öffentliche Uhren									
816000	Öffentliche Beleuchtung und öffentliche Uhren									
	Operative Gebarung									
2/816000+828000	Rückersätze von Ausgaben	2116	3116	18	3 300,00	3 300,00	353,11	3 300,00	3 300,00	353,11
6/816000+829910	Sonstige Erträge	2116	3116	1 18	175 200,00	92 000,00	99 309,24	175 200,00	92 000,00	99 309,24
6/816000+871000	Kapitaltransfers aus Gemeinde-Bedarfszuweisungsmittel	2121	3121	1 33	6 000,00	1 000,00	0,00	6 000,00	1 000,00	0,00
SU 21 / 31	Summe Erträge / Einzahlungen operative Gebarung				184 500,00	96 300,00	99 662,35	184 500,00	96 300,00	99 662,35
1/816000-600000	Strom	2222	3222	24	45 000,00	15 000,00	14 858,18	45 000,00	15 000,00	14 858,18
1/816000-619000	Instandhaltung der Straßenbeleuchtung	2224	3224	24	10 800,00	10 800,00	9 359,53	10 800,00	10 800,00	9 359,53
1/816000-680000	Planmäßige Abschreibung	2226			62 600,00	47 000,00	56 024,66	0,00	0,00	0,00
1/816000-729910	Sonstige Aufwendungen	2225	3225	24	175 200,00	92 000,00	99 309,24	175 200,00	92 000,00	99 309,24
SU 22 / 32	Summe Aufwendungen / Auszahlungen operative Gebarung				293 600,00	164 800,00	179 551,61	231 000,00	117 800,00	123 526,95
SA 0 / SA 1	(0) Nettoergebnis (21 - 22) / (1) Geldfluss operative Gebarung (31 – 32)				-109 100,00	-68 500,00	-79 889,26	-46 500,00	-21 500,00	-23 864,60
SU 23	Summe Haushaltsrücklagen				0,00	0,00	0,00	0,00	0,00	0,00
SA00	Nettoergebnis nach Zuw./Entn. Haushaltsrücklagen (Saldo 0 +/- SU23)				-109 100,00	-68 500,00	-79 889,26			
	Investive Gebarung									
SU 33	Summe Einzahlungen investive Gebarung							0,00	0,00	0,00
5/816000-050000	Sonderanlagen - Neuerrichtung Straßenbeleuchtungen		3412	1 40	0,00	0,00	0,00	181 200,00	93 000,00	99 309,24
SU 34	Summe Auszahlungen investive Gebarung							181 200,00	93 000,00	99 309,24
SA2	Saldo (2) Geldfluss aus der Investiven Gebarung (33 – 34)							-181 200,00	-93 000,00	-99 309,24
SA3	Saldo (3) Nettofinanzierungssaldo (Saldo 1 + Saldo 2)							-227 700,00	-114 500,00	-123 173,84
	Finanzierungstätigkeit									
SU 35	Summe Einzahlungen aus der Finanzierungstätigkeit							0,00	0,00	0,00
SU 36	Summe Auszahlungen aus der Finanzierungstätigkeit							0,00	0,00	0,00
SA4	Saldo (4) Geldfluss aus der Finanzierungstätigkeit (35 – 36)							0,00	0,00	0,00
SA5	Saldo (5) Geldfluss aus der voranschlagswirksamen Gebarung (Saldo 3 + Saldo 4)							-227 700,00	-114 500,00	-123 173,84
817	Friedhöfe (einschließlich Einsegnungshallen und Krematorien)									
817100	Lagerfriedhof (Kriegsgräber)									
	Operative Gebarung									
2/817100+861000	Landesbeiträge zum Lagerfriedhof	2121	3121	15	2 000,00	2 000,00	1 740,00	2 000,00	2 000,00	1 740,00
SU 21 / 31	Summe Erträge / Einzahlungen operative Gebarung				2 000,00	2 000,00	1 740,00	2 000,00	2 000,00	1 740,00
1/817100-610000	Instandhaltung Lagerfriedhof	2224	3224	24	700,00	800,00	780,75	700,00	800,00	780,75
1/817100-728000	Personalkostensätze an Hauptamt	2225	3225	24	1 300,00	1 200,00	959,25	1 300,00	1 200,00	959,25
SU 22 / 32	Summe Aufwendungen / Auszahlungen operative Gebarung				2 000,00	2 000,00	1 740,00	2 000,00	2 000,00	1 740,00

Voranschlag 2023

Marktgemeinde St. Georgen am Ybbsfelde

Ergebnis- und Finanzierungsvoranschlag Detailnachweis

	MVAG	VC QU			Ergebnisvoranschlag			Finanzierungsvoranschlag		
		EH	FH		VA 2023	VA 2022	RA 2021	VA 2023	VA 2022	RA 2021
SA 0 / SA 1		(0) Nettoergebnis (21 - 22) / (1) Geldfluss operative Gebarung (31 – 32)			0,00	0,00	0,00	0,00	0,00	0,00
SU 23		Summe Haushaltsrücklagen			0,00	0,00	0,00	0,00	0,00	0,00
SA00		Nettoergebnis nach Zuw./Entn. Haushaltsrücklagen (Saldo 0 +/- SU23)			0,00	0,00	0,00			
Investive Gebarung										
SU 33		Summe Einzahlungen investive Gebarung						0,00	0,00	0,00
SU 34		Summe Auszahlungen investive Gebarung						0,00	0,00	0,00
SA2		Saldo (2) Geldfluss aus der Investiven Gebarung (33 – 34)						0,00	0,00	0,00
SA3		Saldo (3) Nettofinanzierungssaldo (Saldo 1 + Saldo 2)						0,00	0,00	0,00
Finanzierungstätigkeit										
SU 35		Summe Einzahlungen aus der Finanzierungstätigkeit						0,00	0,00	0,00
SU 36		Summe Auszahlungen aus der Finanzierungstätigkeit						0,00	0,00	0,00
SA4		Saldo (4) Geldfluss aus der Finanzierungstätigkeit (35 – 36)						0,00	0,00	0,00
SA5		Saldo (5) Geldfluss aus der voranschlagswirksamen Gebarung (Saldo 3 + Saldo 4)						0,00	0,00	0,00
82		Betriebsähnliche Einrichtungen und Betriebe								
820		Wirtschaftshöfe								
820000		Wirtschaftshöfe								
Operative Gebarung										
2/820000+808000	Veräußerungen von Waren (Altmaterial)	2116	3116	16	100,00	100,00	95,20	100,00	100,00	95,20
SU 21 / 31	Summe Erträge / Einzahlungen operative Gebarung				100,00	100,00	95,20	100,00	100,00	95,20
1/820000-400000	Geringwertige Wirtschaftsgüter (GWG)	2221	3221	23	3 000,00	1 000,00	236,34	3 000,00	1 000,00	236,34
1/820000-459000	Sonstige Verbrauchsgüter	2221	3221	23	2 000,00	2 000,00	2 919,59	2 000,00	2 000,00	2 919,59
1/820000-614000	Instandhaltung Gebäude	2224	3224	24	100,00	100,00	0,00	100,00	100,00	0,00
1/820000-618000	Instandhaltung Werkzeuge/Maschinen	2224	3224	24	1 000,00	1 000,00	920,32	1 000,00	1 000,00	920,32
1/820000-670000	Versicherungen - Bauhof	2222	3222	24	600,00	600,00	319,09	600,00	600,00	319,09
1/820000-680000	Planmäßige Abschreibung	2226			800,00	1 300,00	1 329,70	0,00	0,00	0,00
1/820000-700000	Mietzinse	2223	3223	24	0,00	0,00	4 830,00	0,00	0,00	4 830,00
1/820000-728000	Entgelte für sonstige Leistungen	2225	3225	24	200,00	200,00	6,61	200,00	200,00	6,61
SU 22 / 32	Summe Aufwendungen / Auszahlungen operative Gebarung				7 700,00	6 200,00	10 561,65	6 900,00	4 900,00	9 231,95
SA 0 / SA 1	(0) Nettoergebnis (21 - 22) / (1) Geldfluss operative Gebarung (31 – 32)				-7 600,00	-6 100,00	-10 466,45	-6 800,00	-4 800,00	-9 136,75
SU 23	Summe Haushaltsrücklagen				0,00	0,00	0,00	0,00	0,00	0,00
SA00	Nettoergebnis nach Zuw./Entn. Haushaltsrücklagen (Saldo 0 +/- SU23)				-7 600,00	-6 100,00	-10 466,45			
Investive Gebarung										
SU 33	Summe Einzahlungen investive Gebarung							0,00	0,00	0,00
1/820000-042000	Amts-, Betriebs- und Geschäftsausstattung		3415	2 41	0,00	0,00	0,00	3 000,00	2 800,00	2 199,03
SU 34	Summe Auszahlungen investive Gebarung							3 000,00	2 800,00	2 199,03

Voranschlag 2023

Marktgemeinde St. Georgen am Ybbsfelde

Ergebnis- und Finanzierungsvoranschlag Detailnachweis

		MVAG VC QU			Ergebnisvoranschlag			Finanzierungsvoranschlag		
		EH	FH		VA 2023	VA 2022	RA 2021	VA 2023	VA 2022	RA 2021
SA2	Saldo (2) Geldfluss aus der Investiven Gebarung (33 – 34)							-3 000,00	-2 800,00	-2 199,03
SA3	Saldo (3) Nettofinanzierungssaldo (Saldo 1 + Saldo 2)							-9 800,00	-7 600,00	-11 335,78
Finanzierungstätigkeit										
SU 35	Summe Einzahlungen aus der Finanzierungstätigkeit							0,00	0,00	0,00
SU 36	Summe Auszahlungen aus der Finanzierungstätigkeit							0,00	0,00	0,00
SA4	Saldo (4) Geldfluss aus der Finanzierungstätigkeit (35 – 36)							0,00	0,00	0,00
SA5	Saldo (5) Geldfluss aus der voranschlagswirksamen Gebarung (Saldo 3 + Saldo 4)							-9 800,00	-7 600,00	-11 335,78
821	Fuhrpark									
821000	Fuhrpark									
Operative Gebarung										
2/821000+828000	Rückersätze von Aufwendungen	2116	3116	18	100,00	100,00	0,00	100,00	100,00	0,00
SU 21 / 31	Summe Erträge / Einzahlungen operative Gebarung				100,00	100,00	0,00	100,00	100,00	0,00
1/821000-400000	Geringwertige Wirtschaftsgüter (GWG)	2221	3221	23	1 500,00	1 500,00	1 896,98	1 500,00	1 500,00	1 896,98
1/821000-452000	Treibstoffe	2221	3221	23	2 000,00	3 000,00	1 953,70	2 000,00	3 000,00	1 953,70
1/821000-600000	Strom E-Auto	2222	3222	24	1 200,00	400,00	222,92	1 200,00	400,00	222,92
1/821000-617000	Instandhaltung von Fahrzeugen	2224	3224	24	5 000,00	10 000,00	4 069,50	5 000,00	10 000,00	4 044,20
1/821000-670000	Versicherungen u. Kfz-Steuer	2222	3222	24	3 400,00	3 200,00	3 238,48	3 400,00	3 200,00	3 238,48
1/821000-680000	Planmäßige Abschreibung	2226			17 100,00	15 700,00	16 040,73	0,00	0,00	0,00
1/821000-700000	Mietzinse - Batterie Elektroauto	2223	3223	24	800,00	800,00	703,80	800,00	800,00	703,80
1/821000-728000	Entgelte für sonstige Leistungen	2225	3225	24	500,00	500,00	30,00	500,00	500,00	30,00
SU 22 / 32	Summe Aufwendungen / Auszahlungen operative Gebarung				31 500,00	35 100,00	28 156,11	14 400,00	19 400,00	12 090,08
SA 0 / SA 1	(0) Nettoergebnis (21 - 22) / (1) Geldfluss operative Gebarung (31 – 32)				-31 400,00	-35 000,00	-28 156,11	-14 300,00	-19 300,00	-12 090,08
SU 23	Summe Haushaltsrücklagen				0,00	0,00	0,00	0,00	0,00	0,00
SA00	Nettoergebnis nach Zuw./Entn. Haushaltsrücklagen (Saldo 0 +/- SU23)				-31 400,00	-35 000,00	-28 156,11			
Investive Gebarung										
SU 33	Summe Einzahlungen investive Gebarung							0,00	0,00	0,00
1/821000-040000	Fahrzeuge	3414	2 41		0,00	0,00	0,00	50 000,00	14 400,00	0,00
SU 34	Summe Auszahlungen investive Gebarung							50 000,00	14 400,00	0,00
SA2	Saldo (2) Geldfluss aus der Investiven Gebarung (33 – 34)							-50 000,00	-14 400,00	0,00
SA3	Saldo (3) Nettofinanzierungssaldo (Saldo 1 + Saldo 2)							-64 300,00	-33 700,00	-12 090,08
Finanzierungstätigkeit										
SU 35	Summe Einzahlungen aus der Finanzierungstätigkeit							0,00	0,00	0,00
SU 36	Summe Auszahlungen aus der Finanzierungstätigkeit							0,00	0,00	0,00
SA4	Saldo (4) Geldfluss aus der Finanzierungstätigkeit (35 – 36)							0,00	0,00	0,00
SA5	Saldo (5) Geldfluss aus der voranschlagswirksamen Gebarung (Saldo 3 + Saldo 4)							-64 300,00	-33 700,00	-12 090,08

		MVAG		VC QU	Ergebnisvoranschlag			Finanzierungsvoranschlag		
		EH	FH		VA 2023	VA 2022	RA 2021	VA 2023	VA 2022	RA 2021
84	Liegenschaften, Wohn- und Geschäftsgebäude									
840	Grundbesitz									
840000	Grundbesitz									
Operative Gebarung										
2/840000+801000	Veräußerungen von Grundstücken und Grundstückseinrichtungen	2116		30	1 298 300,00	151 400,00	1 181 810,00	0,00	0,00	0,00
2/840000+811000	Einnahmen aus Verpachtungen	2115	3115	14	2 600,00	2 600,00	853,28	2 600,00	2 600,00	853,28
2/840000+828000	Rückersätze von Aufwendungen	2116	3116	18	100,00	100,00	0,00	100,00	100,00	0,00
2/840000+829000	Sonstige Erträge	2116	3116	18	100,00	200,00	50,00	100,00	200,00	50,00
6/840000+829910	Sonstige Erträge	2116	3116	1 18	949 000,00	471 900,00	0,00	949 000,00	471 900,00	0,00
2/840000+861100	Transfers von Ländern, Landesfonds und Landeskammern	2121	3121	15	0,00	4 700,00	0,00	0,00	4 700,00	0,00
2/840000+891000	Sonstige Wertaufholungen / Bestandsvermehrungen am kurzfristigen und langfristigen Vermögen	2117			500,00	200,00	424,00	0,00	0,00	0,00
SU 21 / 31	Summe Erträge / Einzahlungen operative Gebarung				2 250 600,00	631 100,00	1 183 137,28	951 800,00	479 500,00	903,28
1/840000-613000	Instandhaltung von sonstigen Grundstückseinrichtungen	2224	3224	24	1 500,00	1 500,00	608,00	1 500,00	1 500,00	608,00
1/840000-650000	Zinsen für Finanzschulden in Euro	2241	3241	25	4 500,00	4 700,00	0,00	4 500,00	4 700,00	0,00
1/840000-680000	Planmäßige Abschreibung	2226			33 200,00	27 100,00	16 597,83	0,00	0,00	0,00
1/840000-683000	Verluste aus dem Abgang von Sachanlagen und immateriellen Vermögenswerten	2226			1 304 300,00	151 400,00	102 330,60	0,00	0,00	0,00
1/840000-710000	Öffentliche Abgaben (ohne Gebühren gem. FAG)	2225	3225	24	7 800,00	7 800,00	7 099,16	7 800,00	7 800,00	7 099,16
1/840000-728000	Entgelte für sonstige Leistungen	2225	3225	24	1 000,00	1 000,00	11 926,95	1 000,00	1 000,00	11 926,95
1/840000-729910	Sonstige Aufwendungen	2225	3225	24	949 000,00	471 900,00	0,00	949 000,00	471 900,00	0,00
SU 22 / 32	Summe Aufwendungen / Auszahlungen operative Gebarung				2 301 300,00	665 400,00	138 562,54	963 800,00	486 900,00	19 634,11
SA 0 / SA 1	(0) Nettoergebnis (21 - 22) / (1) Geldfluss operative Gebarung (31 - 32)				-50 700,00	-34 300,00	1 044 574,74	-12 000,00	-7 400,00	-18 730,83
6/840000+895001	Entnahmen von allgemeinen Haushaltsrücklagen	2301		1	150 000,00	100 000,00	0,00	0,00	0,00	0,00
SU 23	Summe Haushaltsrücklagen				150 000,00	100 000,00	0,00	0,00	0,00	0,00
SA00	Nettoergebnis nach Zuw./Entn. Haushaltsrücklagen (Saldo 0 +/- SU23)				99 300,00	65 700,00	1 044 574,74			
Investive Gebarung										
2/840000+801000	Veräußerungen von Grundstücken und Grundstückseinrichtungen	3312		30	0,00	0,00	0,00	1 298 300,00	151 400,00	1 181 810,00
SU 33	Summe Einzahlungen investive Gebarung							1 298 300,00	151 400,00	1 181 810,00
5/840000-000000	Bebaute Grundstücke	3412	1 40		0,00	0,00	0,00	0,00	2 200,00	644 522,67
5/840000-001000	Grundankauf	3412	1 40		0,00	0,00	0,00	1 099 000,00	887 400,00	224 891,96

Voranschlag 2023

Marktgemeinde St. Georgen am Ybbsfelde

Ergebnis- und Finanzierungsvoranschlag Detailnachweis

		MVAG		VC QU	Ergebnisvoranschlag			Finanzierungsvoranschlag		
		EH	FH		VA 2023	VA 2022	RA 2021	VA 2023	VA 2022	RA 2021
5/840000-010000	Gebäude und Bauten		3413	1 40	0,00	0,00	0,00	0,00	7 300,00	1 822 147,83
SU 34	Summe Auszahlungen investive Gebarung							1 099 000,00	896 900,00	2 691 562,46
SA2	Saldo (2) Geldfluss aus der Investiven Gebarung (33 – 34)							199 300,00	-745 500,00	-1 509 752,46
SA3	Saldo (3) Nettofinanzierungssaldo (Saldo 1 + Saldo 2)							187 300,00	-752 900,00	-1 528 483,29
Finanzierungstätigkeit										
6/840000+346000	Investitionsdarlehen von Finanzunternehmen		3514	1 55	0,00	0,00	0,00	0,00	0,00	2 800 000,00
SU 35	Summe Einzahlungen aus der Finanzierungstätigkeit							0,00	0,00	2 800 000,00
1/840000-346000	Investitionsdarlehen von Finanzunternehmen		3614	65	0,00	0,00	0,00	138 000,00	137 800,00	0,00
SU 36	Summe Auszahlungen aus der Finanzierungstätigkeit							138 000,00	137 800,00	0,00
SA4	Saldo (4) Geldfluss aus der Finanzierungstätigkeit (35 – 36)							-138 000,00	-137 800,00	2 800 000,00
SA5	Saldo (5) Geldfluss aus der voranschlagswirksamen Gebarung (Saldo 3 + Saldo 4)							49 300,00	-890 700,00	1 271 516,71
846	Wohn- und Geschäftsgebäude (soweit nicht bei 853)									
846000	Wohn- und Geschäftsgebäude (soweit nicht bei 853)									
Operative Gebarung										
2/846000+808000	Veräußerungen von Waren	2116	3116	16	2 000,00	2 000,00	0,00	2 000,00	2 000,00	0,00
2/846000+811000	Miet- und Pachtertrag	2115	3115	14	50 000,00	50 000,00	1 854,54	50 000,00	50 000,00	1 854,54
2/846000+811020	Miet- und Pachtertrag	2115	3115	14	25 400,00	25 400,00	0,00	25 400,00	25 400,00	0,00
2/846000+811030	Miet- und Pachtertrag - Betriebskosten ohne UST (Weiterverrechnung)	2115	3115	14	2 000,00	2 000,00	0,00	2 000,00	2 000,00	0,00
2/846000+828000	Rückersätze von Aufwendungen	2116	3116	18	800,00	800,00	0,00	800,00	800,00	0,00
2/846000+829000	Sonstige Erträge (Schadensersatz)	2116	3116	18	1 000,00	13 000,00	0,00	1 000,00	13 000,00	0,00
SU 21 / 31	Summe Erträge / Einzahlungen operative Gebarung				81 200,00	93 200,00	1 854,54	81 200,00	93 200,00	1 854,54
1/846000-400000	Geringwertige Wirtschaftsgüter (GWG)	2221	3221	23	800,00	800,00	0,00	800,00	800,00	0,00
1/846000-451000	Brennstoffe	2221	3221	23	8 000,00	8 000,00	3 898,83	8 000,00	8 000,00	3 898,83
1/846000-600000	Energiebezüge	2222	3222	24	1 500,00	500,00	0,00	1 500,00	500,00	0,00
1/846000-614000	Instandhaltung von Gebäuden und Bauten	2224	3224	24	12 500,00	12 500,00	16,54	12 500,00	12 500,00	16,54
1/846000-618000	Instandhaltung von sonstigen Anlagen	2224	3224	24	500,00	0,00	0,00	500,00	0,00	0,00
1/846000-670000	Versicherungen	2222	3222	24	6 300,00	0,00	0,00	6 300,00	0,00	0,00
1/846000-680000	Planmäßige Abschreibung	2226			200,00	100,00	0,00	0,00	0,00	0,00
1/846000-710000	Öffentliche Abgaben, ohne Gebühren gemäß FAG	2225	3225	24	3 000,00	3 000,00	0,00	3 000,00	3 000,00	0,00
1/846000-711000	Gebühren für die Benützung von Gemeindeeinrichtungen und Anlagen gemäß FAG	2225	3225	24	15 000,00	15 000,00	0,00	15 000,00	15 000,00	0,00
1/846000-728000	Entgelte für sonstige Leistungen	2225	3225	24	1 500,00	5 000,00	148,50	1 500,00	5 000,00	0,00
SU 22 / 32	Summe Aufwendungen / Auszahlungen operative Gebarung				49 300,00	44 900,00	4 063,87	49 100,00	44 800,00	3 915,37

Voranschlag 2023

Marktgemeinde St. Georgen am Ybbsfelde

Ergebnis- und Finanzierungsvoranschlag Detailnachweis

		MVAG		VC QU	Ergebnisvoranschlag			Finanzierungsvoranschlag		
		EH	FH		VA 2023	VA 2022	RA 2021	VA 2023	VA 2022	RA 2021
SA 0 / SA 1	(0) Nettoergebnis (21 - 22) / (1) Geldfluss operative Gebarung (31 - 32)				31 900,00	48 300,00	-2 209,33	32 100,00	48 400,00	-2 060,83
SU 23	Summe Haushaltsrücklagen				0,00	0,00	0,00	0,00	0,00	0,00
SA00	Nettoergebnis nach Zuw./Entn. Haushaltsrücklagen (Saldo 0 +/- SU23)				31 900,00	48 300,00	-2 209,33			
Investive Gebarung										
SU 33	Summe Einzahlungen investive Gebarung							0,00	0,00	0,00
1/846000-042000	Amts-, Betriebs- und Geschäftsausstattung		3415	2 41	0,00	0,00	0,00	3 000,00	3 000,00	0,00
SU 34	Summe Auszahlungen investive Gebarung							3 000,00	3 000,00	0,00
SA2	Saldo (2) Geldfluss aus der Investiven Gebarung (33 - 34)							-3 000,00	-3 000,00	0,00
SA3	Saldo (3) Nettofinanzierungssaldo (Saldo 1 + Saldo 2)							29 100,00	45 400,00	-2 060,83
Finanzierungstätigkeit										
SU 35	Summe Einzahlungen aus der Finanzierungstätigkeit							0,00	0,00	0,00
SU 36	Summe Auszahlungen aus der Finanzierungstätigkeit							0,00	0,00	0,00
SA4	Saldo (4) Geldfluss aus der Finanzierungstätigkeit (35 - 36)							0,00	0,00	0,00
SA5	Saldo (5) Geldfluss aus der voranschlagswirksamen Gebarung (Saldo 3 + Saldo 4)							29 100,00	45 400,00	-2 060,83
85 Betriebe mit marktbestimmter Tätigkeit										
850 Betriebe der Wasserversorgung										
850000 Betriebe der Wasserversorgung										
Operative Gebarung										
2/850000+810000	Stromeinspeisungserlöse Photovoltaik VS (WVA-Anlage)	2114	3114	13	3 700,00	3 800,00	4 240,66	3 700,00	3 800,00	4 240,66
2/850000+813000	Erträge aus der Auflösung von Investitionszuschüssen (Kapitaltransfers)		2127		17 800,00	17 900,00	17 271,35	0,00	0,00	0,00
2/850000+817000	Erträge aus der Auflösung von sonstigen Rückstellungen		2117		0,00	7 400,00	0,00	0,00	0,00	0,00
2/850000+823000	Zinsen WVA-Rücklage	2131	3131	14	100,00	100,00	14,41	100,00	100,00	14,41
2/850000+827000	Kostensätze für die Überlassung von Bediensteten an Dritte	2116	3116	18	500,00	500,00	303,12	500,00	500,00	303,12
2/850000+828000	Gutschriften Strom, Telefon, Schadenersätze	2116	3116	18	1 900,00	1 900,00	1 868,27	1 900,00	1 900,00	1 868,27
2/850000+852100	Wasserbereitstellungsgebühren	2113	3113	12	28 100,00	25 400,00	24 572,46	28 100,00	25 400,00	24 572,46
2/850000+852200	Wasserbezugsgebühren	2113	3113	12	126 600,00	116 100,00	124 528,67	126 600,00	116 100,00	124 528,67
2/850000+860100	Transfers von Bund KPC-Zinsen	2121	3121	15	3 300,00	3 000,00	3 196,53	3 300,00	3 000,00	3 196,53
SU 21 / 31	Summe Erträge / Einzahlungen operative Gebarung				182 000,00	176 100,00	175 995,47	164 200,00	150 800,00	158 724,12
1/850000-400000	Geringwertige Wirtschaftsgüter (GWG)	2221	3221	23	1 000,00	1 000,00	559,24	1 000,00	1 000,00	559,24
1/850000-413000	Wasserankäufe	2221	3221	23	1 800,00	1 800,00	1 594,78	1 800,00	1 800,00	1 594,78
1/850000-459000	Sonstige Verbrauchsgüter	2221	3221	23	2 000,00	2 000,00	4 826,74	2 000,00	2 000,00	4 826,74
1/850000-511000	Bezüge für VB der Besoldungsgruppe II	2211	3211	20	25 600,00	25 000,00	16 404,86	25 600,00	25 000,00	16 404,86

Voranschlag 2023

Marktgemeinde St. Georgen am Ybbsfelde

Ergebnis- und Finanzierungsvoranschlag Detailnachweis

		MVAG		VC QU	Ergebnisvoranschlag			Finanzierungsvoranschlag		
		EH	FH		VA 2023	VA 2022	RA 2021	VA 2023	VA 2022	RA 2021
1/850000-565000	Mehrleistungsvergütungen	2211	3211	20	1 400,00	1 300,00	1 507,96	1 400,00	1 300,00	1 507,96
1/850000-569000	Sonstige Nebengebühren	2211	3211	20	1 000,00	1 000,00	1 300,79	1 000,00	1 000,00	1 300,79
1/850000-580000	DGB für Familienbeihilfen	2212	3212	20	500,00	500,00	336,45	500,00	500,00	336,45
1/850000-582000	Sonst. DGB zur sozialen Sicherheit	2212	3212	20	3 700,00	3 600,00	3 831,45	3 700,00	3 600,00	3 831,45
1/850000-591000	Dotierung von Rückstellungen für Abfertigungen	2214			0,00	0,00	66,16	0,00	0,00	0,00
1/850000-592000	Dotierung von Rückstellungen für Jubiläumszuwendungen	2214			3 900,00	3 600,00	2 118,09	0,00	0,00	0,00
1/850000-600000	Strom (Beleuchtung u. Pumpwerke)	2222	3222	24	42 000,00	14 000,00	5 922,87	42 000,00	14 000,00	5 922,87
1/850000-612000	Instandhaltung WVA	2224	3224	24	19 000,00	34 500,00	13 852,69	19 000,00	34 500,00	13 852,69
1/850000-631000	Telefon (Abfragen Fernwirkanlage)	2222	3222	24	1 000,00	1 000,00	900,06	1 000,00	1 000,00	900,06
1/850000-640100	Prüfungskosten	2222	3222	24	2 900,00	3 300,00	2 388,40	2 900,00	3 300,00	2 388,40
1/850000-650000	Zinsen für Finanzschulden in Euro	2241	3241	25	9 400,00	9 400,00	9 860,68	9 400,00	9 400,00	9 860,68
1/850000-670000	Versicherungen	2222	3222	24	700,00	700,00	666,53	700,00	700,00	666,53
1/850000-680000	Planmäßige Abschreibung	2226			82 200,00	81 500,00	82 052,04	0,00	0,00	0,00
1/850000-710000	Öffentliche Abgaben (ohne Gebühren gem. FAG)	2225	3225	24	3 700,00	3 700,00	3 661,90	3 700,00	3 700,00	3 661,90
1/850000-724000	Reisegebühren	2225	3225	24	100,00	100,00	23,05	100,00	100,00	23,05
1/850000-728000	Aufwandsentschädigung Gemeindeamt	2225	3225	24	10 800,00	11 000,00	9 987,27	10 800,00	11 000,00	9 987,27
1/850000-728100	Entgelte für sonstige Leistungen Notwasserversorgung	2225	3225	24	100,00	100,00	1 337,03	100,00	100,00	1 337,03
1/850000-752000	Lfd. Transferzahlungen - Gemeinden, Gemeindeverbände und -fonds (Altkonto > 755)	2231	3231	26	4 400,00	4 400,00	4 507,77	4 400,00	4 400,00	4 507,77
SU 22 / 32	Summe Aufwendungen / Auszahlungen operative Gebarung				217 200,00	203 500,00	167 706,81	131 100,00	118 400,00	83 470,52
SA 0 / SA 1	(0) Nettoergebnis (21 - 22) / (1) Geldfluss operative Gebarung (31 - 32)				-35 200,00	-27 400,00	8 288,66	33 100,00	32 400,00	75 253,60
6/850000+894001	Entnahmen von zweckgebundenen Haushaltsrücklagen	2301		1	140 000,00	80 000,00	0,00	0,00	0,00	0,00
1/850000-794001	Zuweisung an zweckgebundene Haushaltsrücklagen	2401			0,00	0,00	10,81	0,00	0,00	0,00
SU 23	Summe Haushaltsrücklagen				140 000,00	80 000,00	-10,81	0,00	0,00	0,00
SA00	Nettoergebnis nach Zuw./Entn. Haushaltsrücklagen (Saldo 0 +/- SU23)				104 800,00	52 600,00	8 277,85			
Investive Gebarung										
2/850000+300000	Kapitaltransfers von Bund, Bundesfonds und Bundeskammern	3331		33	0,00	0,00	0,00	5 000,00	4 800,00	5 996,12
6/850000+300000	Kapitaltransfers von Bund, Bundesfonds und Bundeskammern	3331		1 33	0,00	0,00	0,00	8 300,00	0,00	8 020,32
6/850000+301000	Kapitaltransfers von Ländern, Landesfonds und Landesammern	3331		1 33	0,00	0,00	0,00	0,00	0,00	1 122,44

Voranschlag 2023

Marktgemeinde St. Georgen am Ybbsfelde

Ergebnis- und Finanzierungsvoranschlag Detailnachweis

		MVAG		VC QU	Ergebnisvoranschlag			Finanzierungsvoranschlag		
		EH	FH		VA 2023	VA 2022	RA 2021	VA 2023	VA 2022	RA 2021
6/850000+307000	Kapitaltransfers von privaten Haushalten und privaten Organisationen ohne Erwerbszweck und andere	3334	1	34	0,00	0,00	0,00	15 000,00	9 100,00	1 502,65
SU 33	Summe Einzahlungen investive Gebarung							28 300,00	13 900,00	16 641,53
5/850000-004000	Wasserbauten - Erweiterungen	3412	1	40	0,00	0,00	0,00	235 000,00	197 000,00	110 368,63
5/850000-070000	Aktivierungsfähige Rechte (immaterielle Vermögenswerte)	3411	1	42	0,00	0,00	0,00	6 000,00	0,00	0,00
SU 34	Summe Auszahlungen investive Gebarung							241 000,00	197 000,00	110 368,63
SA2	Saldo (2) Geldfluss aus der Investiven Gebarung (33 – 34)							-212 700,00	-183 100,00	-93 727,10
SA3	Saldo (3) Nettofinanzierungssaldo (Saldo 1 + Saldo 2)							-179 600,00	-150 700,00	-18 473,50
Finanzierungstätigkeit										
6/850000+346000	Darlehensaufnahme	3514	1	55	0,00	0,00	0,00	77 700,00	725 000,00	0,00
SU 35	Summe Einzahlungen aus der Finanzierungstätigkeit							77 700,00	725 000,00	0,00
1/850000-340000	Tilgung Darlehen vom Bund	3611	64		0,00	0,00	0,00	0,00	0,00	3 406,17
1/850000-346000	Tilgung von Bankdarlehen (Raika)	3614	65		0,00	0,00	0,00	61 600,00	62 300,00	56 021,32
SU 36	Summe Auszahlungen aus der Finanzierungstätigkeit							61 600,00	62 300,00	59 427,49
SA4	Saldo (4) Geldfluss aus der Finanzierungstätigkeit (35 – 36)							16 100,00	662 700,00	-59 427,49
SA5	Saldo (5) Geldfluss aus der voranschlagswirksamen Gebarung (Saldo 3 + Saldo 4)							-163 500,00	512 000,00	-77 900,99
850200	Wassergenossenschaften									
Operative Gebarung										
SU 21 / 31	Summe Erträge / Einzahlungen operative Gebarung				0,00	0,00	0,00	0,00	0,00	0,00
SU 22 / 32	Summe Aufwendungen / Auszahlungen operative Gebarung				0,00	0,00	0,00	0,00	0,00	0,00
SA 0 / SA 1	(0) Nettoergebnis (21 - 22) / (1) Geldfluss operative Gebarung (31 – 32)				0,00	0,00	0,00	0,00	0,00	0,00
SU 23	Summe Haushaltsrücklagen				0,00	0,00	0,00	0,00	0,00	0,00
SA00	Nettoergebnis nach Zuw./Entn. Haushaltsrücklagen (Saldo 0 +/- SU23)				0,00	0,00	0,00			
Investive Gebarung										
2/850200+246000	Darlehen an private Haushalte	3323	53		0,00	0,00	0,00	0,00	0,00	25 000,00
SU 33	Summe Einzahlungen investive Gebarung							0,00	0,00	25 000,00
SU 34	Summe Auszahlungen investive Gebarung							0,00	0,00	0,00
SA2	Saldo (2) Geldfluss aus der Investiven Gebarung (33 – 34)							0,00	0,00	25 000,00
SA3	Saldo (3) Nettofinanzierungssaldo (Saldo 1 + Saldo 2)							0,00	0,00	25 000,00
Finanzierungstätigkeit										
SU 35	Summe Einzahlungen aus der Finanzierungstätigkeit							0,00	0,00	0,00
SU 36	Summe Auszahlungen aus der Finanzierungstätigkeit							0,00	0,00	0,00
SA4	Saldo (4) Geldfluss aus der Finanzierungstätigkeit (35 – 36)							0,00	0,00	0,00
SA5	Saldo (5) Geldfluss aus der voranschlagswirksamen Gebarung (Saldo 3 + Saldo 4)							0,00	0,00	25 000,00

		MVAG VC QU			Ergebnisvoranschlag			Finanzierungsvoranschlag		
		EH	FH		VA 2023	VA 2022	RA 2021	VA 2023	VA 2022	RA 2021
851	Betriebe der Abwasserbeseitigung									
851000	Betriebe der Abwasserbeseitigung									
Operative Gebarung										
2/851000+813000	Erträge aus der Auflösung von Investitionszuschüssen (Kapitaltransfers)		2127		32 600,00	31 300,00	31 072,78	0,00	0,00	0,00
2/851000+817000	Erträge aus der Auflösung von sonstigen Rückstellungen		2117		0,00	1 900,00	0,00	0,00	0,00	0,00
2/851000+823000	Zinsen Rücklagen Kanalinvestition	2131	3131	14	100,00	100,00	20,93	100,00	100,00	20,93
2/851000+827000	Kostensätze für die Überlassung von Bediensteten an Dritte	2116	3116	18	100,00	100,00	75,78	100,00	100,00	75,78
2/851000+828000	Gutschriften Strom, Telefon, Versicherungen, etc.	2116	3116	18	500,00	500,00	0,00	500,00	500,00	0,00
2/851000+852100	Kanalbenutzungsgebühren	2113	3113	12	459 800,00	420 000,00	418 006,28	459 800,00	420 000,00	418 006,28
2/851000+860100	Transfers von Bund KPC-Zinsen	2121	3121	15	8 400,00	7 600,00	7 849,35	8 400,00	7 600,00	7 849,35
SU 21 / 31	Summe Erträge / Einzahlungen operative Gebarung				501 500,00	461 500,00	457 025,12	468 900,00	428 300,00	425 952,34
1/851000-511000	Bezüge für VB der Besoldungsgruppe II	2211	3211	20	6 400,00	6 300,00	4 101,38	6 400,00	6 300,00	4 101,38
1/851000-565000	Mehrleistungsvergütungen	2211	3211	20	200,00	200,00	376,99	200,00	200,00	376,99
1/851000-569000	Sonstige Nebengebühren	2211	3211	20	300,00	300,00	325,33	300,00	300,00	325,33
1/851000-580000	DGB für Familienbeihilfen	2212	3212	20	100,00	100,00	84,17	100,00	100,00	84,17
1/851000-582000	Sonst. DGB zur sozialen Sicherheit	2212	3212	20	900,00	900,00	957,94	900,00	900,00	957,94
1/851000-591000	Dotierung von Rückstellungen für Abfertigungen	2214			0,00	0,00	16,54	0,00	0,00	0,00
1/851000-592000	Dotierung von Rückstellungen für Jubiläumswendungen	2214			1 000,00	900,00	529,51	0,00	0,00	0,00
1/851000-600000	Strom (Beleuchtung, Pumpwerke)	2222	3222	24	2 700,00	900,00	891,17	2 700,00	900,00	891,17
1/851000-612000	Instandhaltung ABA	2224	3224	24	20 000,00	74 600,00	14 040,64	20 100,00	74 700,00	14 040,64
1/851000-631000	Telefon, Telefax, Modem	2222	3222	24	200,00	200,00	168,41	200,00	200,00	168,41
1/851000-650000	Zinsen für Finanzschulden in Euro	2241	3241	25	25 600,00	27 600,00	29 596,94	25 600,00	27 600,00	29 596,94
1/851000-670000	Versicherungen	2222	3222	24	500,00	500,00	427,77	500,00	500,00	427,77
1/851000-680000	Planmäßige Abschreibung	2226			204 400,00	198 300,00	207 834,39	0,00	0,00	0,00
1/851000-710000	Öffentliche Abgaben ohne Gebühren gemäß FAG	2225	3225	24	10 000,00	10 000,00	9 861,23	10 000,00	10 000,00	9 861,23
1/851000-724000	Reisegebühren	2225	3225	24	100,00	100,00	5,76	100,00	100,00	5,76
1/851000-728000	Aufwandsentschädigung Gemeindeamt	2225	3225	24	7 900,00	7 900,00	6 513,44	7 900,00	7 900,00	6 513,44
1/851000-728100	Entgelte für sonstige Leistungen	2225	3225	24	2 300,00	2 300,00	2 266,53	2 300,00	2 300,00	2 266,53
1/851000-752000	Lfd. Transferzahlungen - Gemeinden, Gemeindeverbände und -fonds	2231	3231	26	14 300,00	13 700,00	12 701,66	14 300,00	13 700,00	12 701,66
1/851000-755000	Transfers an Unternehmen (ohne Finanzunternehmen) und andere	2233	3233	27	182 000,00	193 300,00	196 700,00	182 000,00	193 300,00	196 700,00
SU 22 / 32	Summe Aufwendungen / Auszahlungen operative Gebarung				478 900,00	538 100,00	487 399,80	273 600,00	339 000,00	279 019,36
SA 0 / SA 1	(0) Nettoergebnis (21 - 22) / (1) Geldfluss operative Gebarung (31 - 32)				22 600,00	-76 600,00	-30 374,68	195 300,00	89 300,00	146 932,98

Voranschlag 2023

Marktgemeinde St. Georgen am Ybbsfelde

Ergebnis- und Finanzierungsvoranschlag Detailnachweis

		MVAG		VC QU	Ergebnisvoranschlag			Finanzierungsvoranschlag		
		EH	FH		VA 2023	VA 2022	RA 2021	VA 2023	VA 2022	RA 2021
6/851000+894001	Entnahmen von zweckgebundenen Haushaltsrücklagen	2301		1	119 300,00	0,00	0,00	0,00	0,00	0,00
1/851000-794001	Zuweisung an zweckgebundene Haushaltsrücklagen	2401			0,00	0,00	15,70	0,00	0,00	0,00
SU 23	Summe Haushaltsrücklagen				119 300,00	0,00	-15,70	0,00	0,00	0,00
SA00	Nettoergebnis nach Zuw./Entn. Haushaltsrücklagen (Saldo 0 +/- SU23)				141 900,00	-76 600,00	-30 390,38			
Investive Gebarung										
2/851000+300000	Kapitaltransfers von Bund, Bundesfonds und Bundeskammern		3331	33	0,00	0,00	0,00	9 500,00	10 900,00	10 350,64
6/851000+300000	Kapitaltransfers von Bund, Bundesfonds und Bundeskammern		3331	1 33	0,00	0,00	0,00	23 700,00	4 200,00	11 666,28
6/851000+301000	Kapitaltransfers von Ländern, Landesfonds und Landesammern		3331	1 33	0,00	0,00	0,00	0,00	0,00	3 078,56
6/851000+307000	Kapitaltransfers von privaten Haushalten und privaten Organisationen ohne Erwerbszweck und andere		3334	1 34	0,00	0,00	0,00	30 000,00	26 800,00	7 368,11
SU 33	Summe Einzahlungen investive Gebarung							63 200,00	41 900,00	32 463,59
5/851000-004300	Abwasserbauten		3412	1 40	0,00	0,00	0,00	142 000,00	31 000,00	231 120,81
5/851000-070000	Aktivierungsfähige Rechte (immaterielle Vermögenswerte)		3411	1 42	0,00	0,00	0,00	31 000,00	0,00	0,00
SU 34	Summe Auszahlungen investive Gebarung							173 000,00	31 000,00	231 120,81
SA2	Saldo (2) Geldfluss aus der Investiven Gebarung (33 – 34)							-109 800,00	10 900,00	-198 657,22
SA3	Saldo (3) Nettofinanzierungssaldo (Saldo 1 + Saldo 2)							85 500,00	100 200,00	-51 724,24
Finanzierungstätigkeit										
6/851000+346000	Darlehensaufnahme		3514	1 55	0,00	0,00	0,00	0,00	382 100,00	0,00
SU 35	Summe Einzahlungen aus der Finanzierungstätigkeit							0,00	382 100,00	0,00
1/851000-340000	Tilgung Bundesdarlehen		3611	64	0,00	0,00	0,00	105 000,00	102 900,00	100 890,02
1/851000-341000	Investitionsdarlehen von Ländern, Landesfonds und Landesammern		3611	64	0,00	0,00	0,00	1 700,00	0,00	0,00
SU 36	Summe Auszahlungen aus der Finanzierungstätigkeit							106 700,00	102 900,00	100 890,02
SA4	Saldo (4) Geldfluss aus der Finanzierungstätigkeit (35 – 36)							-106 700,00	279 200,00	-100 890,02
SA5	Saldo (5) Geldfluss aus der voranschlagswirksamen Gebarung (Saldo 3 + Saldo 4)							-21 200,00	379 400,00	-152 614,26
852	Betriebe der Müllbeseitigung									
852000	Betriebe der Müllbeseitigung									
Operative Gebarung										
2/852000+808100	Verkaufserlöse Biokübeln	2116	3116	16	100,00	100,00	11,35	100,00	100,00	11,35
2/852000+813000	Erträge aus der Auflösung von Investitionszuschüssen (Kapitaltransfers)	2127			800,00	800,00	805,78	0,00	0,00	0,00
2/852000+817000	Erträge aus der Auflösung von sonstigen Rückstellungen	2117			0,00	1 900,00	0,00	0,00	0,00	0,00

Voranschlag 2023

Marktgemeinde St. Georgen am Ybbsfelde

Ergebnis- und Finanzierungsvoranschlag Detailnachweis

		MVAG VC QU			Ergebnisvoranschlag			Finanzierungsvoranschlag		
		EH	FH		VA 2023	VA 2022	RA 2021	VA 2023	VA 2022	RA 2021
2/852000+827000	Kostenersätze für die Überlassung von Bediensteten an Dritte	2116	3116	18	200,00	200,00	221,13	200,00	200,00	221,13
2/852000+852000	Abfallwirtschaftsgebühren	2113	3113	12	1 100,00	1 100,00	1 407,22	1 100,00	1 100,00	1 407,22
SU 21 / 31	Summe Erträge / Einzahlungen operative Gebarung				2 200,00	4 100,00	2 445,48	1 400,00	1 400,00	1 639,70
1/852000-413000	Handelswaren (Abfallshop)	2221	3221	23	3 000,00	3 000,00	413,46	3 000,00	3 000,00	413,46
1/852000-511000	Bezüge für VB der Besoldungsgruppe II	2211	3211	20	6 400,00	6 300,00	4 101,01	6 400,00	6 300,00	4 101,01
1/852000-565000	Mehrleistungsvergütungen	2211	3211	20	200,00	200,00	376,87	200,00	200,00	376,87
1/852000-569000	Sonstige Nebengebühren	2211	3211	20	300,00	300,00	325,04	300,00	300,00	325,04
1/852000-580000	DGB für Familienbeihilfen	2212	3212	20	200,00	200,00	84,27	200,00	200,00	84,27
1/852000-582000	Sonst. DGB zur sozialen Sicherheit	2212	3212	20	900,00	900,00	957,94	900,00	900,00	957,94
1/852000-591000	Dotierung von Rückstellungen für Abfertigungen	2214			0,00	0,00	16,53	0,00	0,00	0,00
1/852000-592000	Dotierung von Rückstellungen für Jubiläumswendungen	2214			1 000,00	900,00	529,51	0,00	0,00	0,00
1/852000-613000	Instandhaltung von sonstigen Grundstückseinrichtungen	2224	3224	24	200,00	200,00	0,00	200,00	200,00	0,00
1/852000-670000	Versicherungen	2222	3222	24	100,00	100,00	40,68	100,00	100,00	40,68
1/852000-680000	Planmäßige Abschreibung	2226			1 700,00	1 700,00	1 688,46	0,00	0,00	0,00
1/852000-724000	Reisegebühren	2225	3225	24	100,00	100,00	5,77	100,00	100,00	5,77
1/852000-728100	Aufwandsentschädigung Gemeindeamt	2225	3225	24	5 300,00	5 100,00	5 408,12	5 300,00	5 100,00	5 408,12
1/852000-755000	Transfers an Unternehmen (ohne Finanzunternehmen) und andere	2233	3233	27	900,00	900,00	0,00	900,00	900,00	0,00
SU 22 / 32	Summe Aufwendungen / Auszahlungen operative Gebarung				20 300,00	19 900,00	13 947,66	17 600,00	17 300,00	11 713,16
SA 0 / SA 1	(0) Nettoergebnis (21 - 22) / (1) Geldfluss operative Gebarung (31 - 32)				-18 100,00	-15 800,00	-11 502,18	-16 200,00	-15 900,00	-10 073,46
SU 23	Summe Haushaltsrücklagen				0,00	0,00	0,00	0,00	0,00	0,00
SA00	Nettoergebnis nach Zuw./Entn. Haushaltsrücklagen (Saldo 0 +/- SU23)				-18 100,00	-15 800,00	-11 502,18			
Investive Gebarung										
SU 33	Summe Einzahlungen investive Gebarung							0,00	0,00	0,00
SU 34	Summe Auszahlungen investive Gebarung							0,00	0,00	0,00
SA2	Saldo (2) Geldfluss aus der Investiven Gebarung (33 - 34)							0,00	0,00	0,00
SA3	Saldo (3) Nettofinanzierungssaldo (Saldo 1 + Saldo 2)							-16 200,00	-15 900,00	-10 073,46
Finanzierungstätigkeit										
SU 35	Summe Einzahlungen aus der Finanzierungstätigkeit							0,00	0,00	0,00
SU 36	Summe Auszahlungen aus der Finanzierungstätigkeit							0,00	0,00	0,00
SA4	Saldo (4) Geldfluss aus der Finanzierungstätigkeit (35 - 36)							0,00	0,00	0,00
SA5	Saldo (5) Geldfluss aus der voranschlagswirksamen Gebarung (Saldo 3 + Saldo 4)							-16 200,00	-15 900,00	-10 073,46

		MVAG VC QU			Ergebnisvoranschlag			Finanzierungsvoranschlag		
		EH	FH		VA 2023	VA 2022	RA 2021	VA 2023	VA 2022	RA 2021
852100	Altstoffsammlungen									
Operative Gebarung										
2/852100+828000	Vergütung - Sammelstellenbetreuung	2116	3116	18	11 400,00	10 900,00	7 852,22	11 400,00	10 900,00	7 852,22
SU 21 / 31	Summe Erträge / Einzahlungen operative Gebarung				11 400,00	10 900,00	7 852,22	11 400,00	10 900,00	7 852,22
1/852100-670000	Versicherungen	2222	3222	24	100,00	100,00	87,24	100,00	100,00	87,24
1/852100-680000	Planmäßige Abschreibung	2226			200,00	200,00	182,76	0,00	0,00	0,00
1/852100-700000	Mietzinse	2223	3223	24	100,00	100,00	50,00	100,00	100,00	50,00
1/852100-728000	Einrichtungen - Sammelstellen	2225	3225	24	500,00	2 000,00	188,12	500,00	2 000,00	188,12
SU 22 / 32	Summe Aufwendungen / Auszahlungen operative Gebarung				900,00	2 400,00	508,12	700,00	2 200,00	325,36
SA 0 / SA 1	(0) Nettoergebnis (21 - 22) / (1) Geldfluss operative Gebarung (31 - 32)				10 500,00	8 500,00	7 344,10	10 700,00	8 700,00	7 526,86
SU 23	Summe Haushaltsrücklagen				0,00	0,00	0,00	0,00	0,00	0,00
SA00	Nettoergebnis nach Zuw./Entn. Haushaltsrücklagen (Saldo 0 +/- SU23)				10 500,00	8 500,00	7 344,10			
Investive Gebarung										
SU 33	Summe Einzahlungen investive Gebarung							0,00	0,00	0,00
1/852100-006000	Sonstige Grundstückseinrichtungen	3412	2 40		0,00	0,00	0,00	5 000,00	0,00	4 327,10
SU 34	Summe Auszahlungen investive Gebarung							5 000,00	0,00	4 327,10
SA2	Saldo (2) Geldfluss aus der Investiven Gebarung (33 - 34)							-5 000,00	0,00	-4 327,10
SA3	Saldo (3) Nettofinanzierungssaldo (Saldo 1 + Saldo 2)							5 700,00	8 700,00	3 199,76
Finanzierungstätigkeit										
SU 35	Summe Einzahlungen aus der Finanzierungstätigkeit							0,00	0,00	0,00
SU 36	Summe Auszahlungen aus der Finanzierungstätigkeit							0,00	0,00	0,00
SA4	Saldo (4) Geldfluss aus der Finanzierungstätigkeit (35 - 36)							0,00	0,00	0,00
SA5	Saldo (5) Geldfluss aus der voranschlagswirksamen Gebarung (Saldo 3 + Saldo 4)							5 700,00	8 700,00	3 199,76
859	Sonstige Betriebe mit marktbestimmter Tätigkeit									
859000	Sonstige Betriebe mit marktbestimmter Tätigkeit									
Operative Gebarung										
2/859000+811000	Miet- und Pächtertrag	2115	3115	14	13 400,00	20 000,00	0,00	13 400,00	20 000,00	0,00
2/859000+813000	Erträge aus der Auflösung von Investitionszuschüssen (Kapitaltransfers)	2127			5 600,00	2 000,00	1 860,08	0,00	0,00	0,00
6/859000+829910	Sonstige Erträge	2116	3116	1 18	219 600,00	208 900,00	0,00	219 600,00	208 900,00	0,00
2/859000+861100	Transfers von Ländern, Landesfonds und Landeskammern	2121	3121	15	4 100,00	5 000,00	0,00	4 100,00	5 000,00	0,00
SU 21 / 31	Summe Erträge / Einzahlungen operative Gebarung				242 700,00	235 900,00	1 860,08	237 100,00	233 900,00	0,00
1/859000-650000	Zinsen für Finanzschulden in Euro	2241	3241	25	3 100,00	2 000,00	0,00	3 100,00	2 000,00	0,00
1/859000-680000	Planmäßige Abschreibung	2226			41 300,00	11 000,00	15 890,95	0,00	0,00	0,00
1/859000-729910	Sonstige Aufwendungen	2225	3225	24	219 600,00	208 900,00	0,00	219 600,00	208 900,00	0,00
SU 22 / 32	Summe Aufwendungen / Auszahlungen operative Gebarung				264 000,00	221 900,00	15 890,95	222 700,00	210 900,00	0,00
SA 0 / SA 1	(0) Nettoergebnis (21 - 22) / (1) Geldfluss operative Gebarung (31 - 32)				-21 300,00	14 000,00	-14 030,87	14 400,00	23 000,00	0,00

		MVAG		VC QU	Ergebnisvoranschlag			Finanzierungsvoranschlag		
		EH	FH		VA 2023	VA 2022	RA 2021	VA 2023	VA 2022	RA 2021
SU 23	Summe Haushaltsrücklagen				0,00	0,00	0,00	0,00	0,00	0,00
SA00	Nettoergebnis nach Zuw./Entn. Haushaltsrücklagen (Saldo 0 +/- SU23)				-21 300,00	14 000,00	-14 030,87			
Investive Gebarung										
6/859000+300000	Kapitaltransfers von Bund, Bundesfonds und Bundeskammern	3331	1	33	0,00	0,00	0,00	0,00	534 800,00	11 624,00
SU 33	Summe Einzahlungen investive Gebarung							0,00	534 800,00	11 624,00
5/859000-006000	Investitionen LWL-Verlegungen, Leerverrohrungen, etc.	3412	1	40	0,00	0,00	0,00	219 600,00	1 069 600,00	417 309,33
SU 34	Summe Auszahlungen investive Gebarung							219 600,00	1 069 600,00	417 309,33
SA2	Saldo (2) Geldfluss aus der Investiven Gebarung (33 – 34)							-219 600,00	-534 800,00	-405 685,33
SA3	Saldo (3) Nettofinanzierungssaldo (Saldo 1 + Saldo 2)							-205 200,00	-511 800,00	-405 685,33
Finanzierungstätigkeit										
6/859000+346000	Investitionsdarlehen von Finanzunternehmen (FSA IVW3 Breitbandvorfinanzierung)	3514	1	55	0,00	0,00	0,00	0,00	0,00	800 000,00
SU 35	Summe Einzahlungen aus der Finanzierungstätigkeit							0,00	0,00	800 000,00
1/859000-346000	Investitionsdarlehen von Finanzunternehmen	3614	65		0,00	0,00	0,00	160 000,00	160 000,00	0,00
SU 36	Summe Auszahlungen aus der Finanzierungstätigkeit							160 000,00	160 000,00	0,00
SA4	Saldo (4) Geldfluss aus der Finanzierungstätigkeit (35 – 36)							-160 000,00	-160 000,00	800 000,00
SA5	Saldo (5) Geldfluss aus der voranschlagswirksamen Gebarung (Saldo 3 + Saldo 4)							-365 200,00	-671 800,00	394 314,67
89	Wirtschaftliche Unternehmungen (Fortsetzung)									
899	Sonstige wirtschaftliche Unternehmungen									
899000	Sonstige wirtschaftliche Unternehmungen - Georgsaaal									
Operative Gebarung										
2/899000+811000	Mieten u. Betriebskosten (Private, Vereine, Pfarre)	2115	3115	14	5 900,00	6 400,00	6 237,20	5 900,00	6 400,00	6 229,60
2/899000+823000	sonstige Zinserträge	2131	3131	14	100,00	100,00	1,66	100,00	100,00	1,66
2/899000+828000	Abgangsdeckung Pfarre	2116	3116	18	600,00	600,00	0,00	600,00	600,00	0,00
2/899000+828100	Abgangsdeckung Gemeinde aus Kulturbudget	2116	3116	18	500,00	500,00	0,00	500,00	500,00	0,00
2/899000+828200	Rückersätze von Aufwendungen	2116	3116	18	100,00	100,00	0,00	100,00	100,00	0,00
SU 21 / 31	Summe Erträge / Einzahlungen operative Gebarung				7 200,00	7 700,00	6 238,86	7 200,00	7 700,00	6 231,26
1/899000-451000	Brennstoffe	2221	3221	23	6 400,00	10 800,00	2 009,22	6 400,00	10 800,00	2 009,22
1/899000-454000	Reinigungsmittel	2221	3221	23	700,00	700,00	356,61	700,00	700,00	356,61
1/899000-456000	Schreib-, Zeichen- u. sonstige Büromittel	2221	3221	23	100,00	500,00	0,00	100,00	500,00	0,00
1/899000-459000	Sonstige Verbrauchsgüter	2221	3221	23	300,00	500,00	923,65	300,00	500,00	923,65
1/899000-600000	Strom	2222	3222	24	11 400,00	3 800,00	788,31	11 400,00	3 800,00	788,31

		MVAG VC QU			Ergebnisvoranschlag			Finanzierungsvoranschlag		
		EH	FH		VA 2023	VA 2022	RA 2021	VA 2023	VA 2022	RA 2021
1/899000-614000	Instandhaltung von Gebäuden	2224	3224	24	300,00	800,00	65,00	300,00	800,00	65,00
1/899000-616000	Instandhaltung, Maschinen u. Anlage n	2224	3224	24	1 300,00	1 300,00	1 057,74	1 300,00	1 300,00	1 057,74
1/899000-618000	Instandhaltung von sonstigen Anlagen	2224	3224	24	1 500,00	1 500,00	453,66	1 500,00	1 500,00	453,66
1/899000-670000	Versicherungen	2222	3222	24	1 000,00	4 000,00	1 161,50	1 000,00	4 000,00	1 161,50
1/899000-710000	Öffentliche Abgaben (Ausgaben), ohne Gebühren für gemäß FAG	2225	3225	24	100,00	100,00	0,42	100,00	100,00	0,42
1/899000-711000	Gebühren für die Benützung von Gemeindeeinrichtungen und -anlagen gemäß FAG (Ausgaben)	2225	3225	24	1 300,00	2 000,00	582,69	1 300,00	2 000,00	582,69
1/899000-728100	Entgelte für sonstige Leistungen	2225	3225	24	500,00	500,00	104,00	500,00	500,00	104,00
SU 22 / 32	Summe Aufwendungen / Auszahlungen operative Gebarung				24 900,00	26 500,00	7 502,80	24 900,00	26 500,00	7 502,80
SA 0 / SA 1	(0) Nettoergebnis (21 - 22) / (1) Geldfluss operative Gebarung (31 – 32)				-17 700,00	-18 800,00	-1 263,94	-17 700,00	-18 800,00	-1 271,54
1/899000-794001	Zuweisung an zweckgebundene Haushaltsrücklagen	2401			5 000,00	5 000,00	1,24	0,00	0,00	0,00
SU 23	Summe Haushaltsrücklagen				-5 000,00	-5 000,00	-1,24	0,00	0,00	0,00
SA00	Nettoergebnis nach Zuw./Entn. Haushaltsrücklagen (Saldo 0 +/- SU23)				-22 700,00	-23 800,00	-1 265,18			
Investive Gebarung										
SU 33	Summe Einzahlungen investive Gebarung							0,00	0,00	0,00
SU 34	Summe Auszahlungen investive Gebarung							0,00	0,00	0,00
SA2	Saldo (2) Geldfluss aus der Investiven Gebarung (33 – 34)							0,00	0,00	0,00
SA3	Saldo (3) Nettofinanzierungssaldo (Saldo 1 + Saldo 2)							-17 700,00	-18 800,00	-1 271,54
Finanzierungstätigkeit										
SU 35	Summe Einzahlungen aus der Finanzierungstätigkeit							0,00	0,00	0,00
SU 36	Summe Auszahlungen aus der Finanzierungstätigkeit							0,00	0,00	0,00
SA4	Saldo (4) Geldfluss aus der Finanzierungstätigkeit (35 – 36)							0,00	0,00	0,00
SA5	Saldo (5) Geldfluss aus der voranschlagswirksamen Gebarung (Saldo 3 + Saldo 4)							-17 700,00	-18 800,00	-1 271,54
899100	Georgsaal - Investitionskostenauflösung									
Operative Gebarung										
2/899100+811000	Mieten u. Betriebskosten Gemeindeveranstaltungen (in Verrechnung mit jew. Ansatz)	2115	3115	14	300,00	300,00	1 625,40	300,00	300,00	1 625,40
SU 21 / 31	Summe Erträge / Einzahlungen operative Gebarung				300,00	300,00	1 625,40	300,00	300,00	1 625,40
SU 22 / 32	Summe Aufwendungen / Auszahlungen operative Gebarung				0,00	0,00	0,00	0,00	0,00	0,00
SA 0 / SA 1	(0) Nettoergebnis (21 - 22) / (1) Geldfluss operative Gebarung (31 – 32)				300,00	300,00	1 625,40	300,00	300,00	1 625,40
SU 23	Summe Haushaltsrücklagen				0,00	0,00	0,00	0,00	0,00	0,00
SA00	Nettoergebnis nach Zuw./Entn. Haushaltsrücklagen (Saldo 0 +/- SU23)				300,00	300,00	1 625,40			
Investive Gebarung										
SU 33	Summe Einzahlungen investive Gebarung							0,00	0,00	0,00

	MVAG	VC QU	Ergebnisvoranschlag			Finanzierungsvoranschlag				
			EH	FH	VA 2023	VA 2022	RA 2021	VA 2023	VA 2022	RA 2021
SU 34		Summe Auszahlungen investive Gebarung						0,00	0,00	0,00
SA2		Saldo (2) Geldfluss aus der Investiven Gebarung (33 – 34)						0,00	0,00	0,00
SA3		Saldo (3) Nettofinanzierungssaldo (Saldo 1 + Saldo 2)						300,00	300,00	1 625,40
Finanzierungstätigkeit										
SU 35		Summe Einzahlungen aus der Finanzierungstätigkeit						0,00	0,00	0,00
SU 36		Summe Auszahlungen aus der Finanzierungstätigkeit						0,00	0,00	0,00
SA4		Saldo (4) Geldfluss aus der Finanzierungstätigkeit (35 – 36)						0,00	0,00	0,00
SA5		Saldo (5) Geldfluss aus der voranschlagswirksamen Gebarung (Saldo 3 + Saldo 4)						300,00	300,00	1 625,40

		MVAG VC QU			Ergebnisvoranschlag			Finanzierungsvoranschlag		
		EH	FH		VA 2023	VA 2022	RA 2021	VA 2023	VA 2022	RA 2021
9 Finanzwirtschaft										
90	Gesonderte Verwaltung									
900	Gesonderte Verwaltung									
900000	Gesonderte Verwaltung									
Operative Gebarung										
2/900000+829000	Gutschriften aufgrund Prüf- u. Jahreserklärungsergebnissen	2116	3116	18	1 500,00	1 500,00	5 864,69	1 500,00	1 500,00	5 864,69
SU 21 / 31	Summe Erträge / Einzahlungen operative Gebarung				1 500,00	1 500,00	5 864,69	1 500,00	1 500,00	5 864,69
1/900000-569000	Fehlgeldentschädigung - Kassier	2211	3211	20	600,00	600,00	594,84	600,00	600,00	594,84
1/900000-580000	DGB für Familienbeihilfen	2212	3212	20	100,00	100,00	15,58	100,00	100,00	15,58
1/900000-582000	Sonstiger DGB zur sozialen Sicherheit	2212	3212	20	200,00	200,00	122,52	200,00	200,00	122,52
1/900000-640100	Nachzahlungen (Prüfungen, Jahreserkl.)	2222	3222	24	500,00	500,00	0,00	500,00	500,00	0,00
1/900000-640200	Beratungskosten	2222	3222	24	500,00	500,00	450,00	500,00	500,00	450,00
1/900000-691000	Abschreibung von Einnahmeresten	2225	3225	24	1 000,00	1 200,00	0,00	1 000,00	1 200,00	0,00
SU 22 / 32	Summe Aufwendungen / Auszahlungen operative Gebarung				2 900,00	3 100,00	1 182,94	2 900,00	3 100,00	1 182,94
SA 0 / SA 1	(0) Nettoergebnis (21 - 22) / (1) Geldfluss operative Gebarung (31 - 32)				-1 400,00	-1 600,00	4 681,75	-1 400,00	-1 600,00	4 681,75
SU 23	Summe Haushaltsrücklagen				0,00	0,00	0,00	0,00	0,00	0,00
SA00	Nettoergebnis nach Zuw./Entn. Haushaltsrücklagen (Saldo 0 +/- SU23)				-1 400,00	-1 600,00	4 681,75			
Investive Gebarung										
SU 33	Summe Einzahlungen investive Gebarung							0,00	0,00	0,00
SU 34	Summe Auszahlungen investive Gebarung							0,00	0,00	0,00
SA2	Saldo (2) Geldfluss aus der Investiven Gebarung (33 - 34)							0,00	0,00	0,00
SA3	Saldo (3) Nettofinanzierungssaldo (Saldo 1 + Saldo 2)							-1 400,00	-1 600,00	4 681,75
Finanzierungstätigkeit										
SU 35	Summe Einzahlungen aus der Finanzierungstätigkeit							0,00	0,00	0,00
SU 36	Summe Auszahlungen aus der Finanzierungstätigkeit							0,00	0,00	0,00
SA4	Saldo (4) Geldfluss aus der Finanzierungstätigkeit (35 - 36)							0,00	0,00	0,00
SA5	Saldo (5) Geldfluss aus der voranschlagswirksamen Gebarung (Saldo 3 + Saldo 4)							-1 400,00	-1 600,00	4 681,75
91	Kapitalvermögen und Stiftungen ohne eigene Rechtspersönlichkeit									
910	Geldverkehr									
910000	Geldverkehr									
Operative Gebarung										
2/910000+823000	Zinsen der Giro- und Spargirokonten	2131	3131	14	100,00	100,00	42,57	100,00	100,00	42,57
2/910000+828000	Rückersätze von Aufwendungen	2116	3116	18	100,00	100,00	0,00	100,00	100,00	0,00

Voranschlag 2023

Marktgemeinde St. Georgen am Ybbsfelde

Ergebnis- und Finanzierungsvoranschlag Detailnachweis

		MVAG VC QU			Ergebnisvoranschlag			Finanzierungsvoranschlag		
		EH	FH		VA 2023	VA 2022	RA 2021	VA 2023	VA 2022	RA 2021
2/910000+829000	Sonstige Erträge	2116	3116	18	100,00	100,00	0,00	100,00	100,00	0,00
SU 21 / 31	Summe Erträge / Einzahlungen operative Gebarung				300,00	300,00	42,57	300,00	300,00	42,57
1/910000-650000	Zinsen für Finanzschulden in Euro (Kassenkredite)	2241	3241	25	300,00	300,00	1 361,42	300,00	300,00	1 361,42
1/910000-659000	Geldverkehrsspesen	2244	3244	24	1 300,00	1 300,00	1 343,81	1 300,00	1 300,00	1 343,81
1/910000-710000	Öffentliche Abgaben (ohne Gebühren gem. FAG)	2225	3225	24	100,00	100,00	10,65	100,00	100,00	10,65
SU 22 / 32	Summe Aufwendungen / Auszahlungen operative Gebarung				1 700,00	1 700,00	2 715,88	1 700,00	1 700,00	2 715,88
SA 0 / SA 1	(0) Nettoergebnis (21 - 22) / (1) Geldfluss operative Gebarung (31 - 32)				-1 400,00	-1 400,00	-2 673,31	-1 400,00	-1 400,00	-2 673,31
SU 23	Summe Haushaltsrücklagen				0,00	0,00	0,00	0,00	0,00	0,00
SA00	Nettoergebnis nach Zuw./Entn. Haushaltsrücklagen (Saldo 0 +/- SU23)				-1 400,00	-1 400,00	-2 673,31			
Investive Gebarung										
2/910000+307000	Ungeklärte Kassenmehrvorfunde		3334	34	0,00	0,00	0,00	100,00	100,00	0,00
SU 33	Summe Einzahlungen investive Gebarung							100,00	100,00	0,00
SU 34	Summe Auszahlungen investive Gebarung							0,00	0,00	0,00
SA2	Saldo (2) Geldfluss aus der Investiven Gebarung (33 - 34)							100,00	100,00	0,00
SA3	Saldo (3) Nettofinanzierungssaldo (Saldo 1 + Saldo 2)							-1 300,00	-1 300,00	-2 673,31
Finanzierungstätigkeit										
SU 35	Summe Einzahlungen aus der Finanzierungstätigkeit							0,00	0,00	0,00
SU 36	Summe Auszahlungen aus der Finanzierungstätigkeit							0,00	0,00	0,00
SA4	Saldo (4) Geldfluss aus der Finanzierungstätigkeit (35 - 36)							0,00	0,00	0,00
SA5	Saldo (5) Geldfluss aus der voranschlagswirksamen Gebarung (Saldo 3 + Saldo 4)							-1 300,00	-1 300,00	-2 673,31
912	Rücklagen (soweit nicht aufteilbar)									
912000	Rücklagen (soweit nicht aufteilbar)									
Operative Gebarung										
2/912000+823000	Zinsen von Rücklagen	2131	3131	14	100,00	100,00	18,88	100,00	100,00	18,88
SU 21 / 31	Summe Erträge / Einzahlungen operative Gebarung				100,00	100,00	18,88	100,00	100,00	18,88
1/912000-710000	Öffentliche Abgaben (ohne Gebühren gem. FAG)	2225	3225	24	100,00	100,00	4,72	100,00	100,00	4,72
SU 22 / 32	Summe Aufwendungen / Auszahlungen operative Gebarung				100,00	100,00	4,72	100,00	100,00	4,72
SA 0 / SA 1	(0) Nettoergebnis (21 - 22) / (1) Geldfluss operative Gebarung (31 - 32)				0,00	0,00	14,16	0,00	0,00	14,16
1/912000-795001	Zuweisung an allgemeine Haushaltsrücklagen	2401			0,00	0,00	14,16	0,00	0,00	0,00
SU 23	Summe Haushaltsrücklagen				0,00	0,00	-14,16	0,00	0,00	0,00
SA00	Nettoergebnis nach Zuw./Entn. Haushaltsrücklagen (Saldo 0 +/- SU23)				0,00	0,00	0,00			
Investive Gebarung										
SU 33	Summe Einzahlungen investive Gebarung							0,00	0,00	0,00
SU 34	Summe Auszahlungen investive Gebarung							0,00	0,00	0,00

		MVAG VC QU			Ergebnisvoranschlag			Finanzierungsvoranschlag		
		EH	FH		VA 2023	VA 2022	RA 2021	VA 2023	VA 2022	RA 2021
SA2	Saldo (2) Geldfluss aus der Investiven Gebarung (33 – 34)							0,00	0,00	0,00
SA3	Saldo (3) Nettofinanzierungssaldo (Saldo 1 + Saldo 2)							0,00	0,00	14,16
Finanzierungstätigkeit										
SU 35	Summe Einzahlungen aus der Finanzierungstätigkeit							0,00	0,00	0,00
SU 36	Summe Auszahlungen aus der Finanzierungstätigkeit							0,00	0,00	0,00
SA4	Saldo (4) Geldfluss aus der Finanzierungstätigkeit (35 – 36)							0,00	0,00	0,00
SA5	Saldo (5) Geldfluss aus der voranschlagswirksamen Gebarung (Saldo 3 + Saldo 4)							0,00	0,00	14,16
914	Beteiligungen									
914000	Beteiligungen									
Operative Gebarung										
2/914000+828000	Rückersätze von Aufwendungen	2116	3116	18	0,00	0,00	5 950,19	0,00	0,00	5 950,19
SU 21 / 31	Summe Erträge / Einzahlungen operative Gebarung				0,00	0,00	5 950,19	0,00	0,00	5 950,19
1/914000-781000	Transfers an Beteiligungen der Gemeinde/des Gemeindeverbandes	2232	3232	27	0,00	7 000,00	6 976,00	0,00	7 000,00	6 976,00
SU 22 / 32	Summe Aufwendungen / Auszahlungen operative Gebarung				0,00	7 000,00	6 976,00	0,00	7 000,00	6 976,00
SA 0 / SA 1	(0) Nettoergebnis (21 - 22) / (1) Geldfluss operative Gebarung (31 – 32)				0,00	-7 000,00	-1 025,81	0,00	-7 000,00	-1 025,81
SU 23	Summe Haushaltsrücklagen				0,00	0,00	0,00	0,00	0,00	0,00
SA00	Nettoergebnis nach Zuw./Entn. Haushaltsrücklagen (Saldo 0 +/- SU23)				0,00	-7 000,00	-1 025,81			
Investive Gebarung										
SU 33	Summe Einzahlungen investive Gebarung							0,00	0,00	0,00
1/914000-082000	Sonstige Beteiligungen		3417	2 60	0,00	0,00	0,00	0,00	0,00	34 008,00
SU 34	Summe Auszahlungen investive Gebarung							0,00	0,00	34 008,00
SA2	Saldo (2) Geldfluss aus der Investiven Gebarung (33 – 34)							0,00	0,00	-34 008,00
SA3	Saldo (3) Nettofinanzierungssaldo (Saldo 1 + Saldo 2)							0,00	-7 000,00	-35 033,81
Finanzierungstätigkeit										
SU 35	Summe Einzahlungen aus der Finanzierungstätigkeit							0,00	0,00	0,00
SU 36	Summe Auszahlungen aus der Finanzierungstätigkeit							0,00	0,00	0,00
SA4	Saldo (4) Geldfluss aus der Finanzierungstätigkeit (35 – 36)							0,00	0,00	0,00
SA5	Saldo (5) Geldfluss aus der voranschlagswirksamen Gebarung (Saldo 3 + Saldo 4)							0,00	-7 000,00	-35 033,81
92	Öffentliche Abgaben									
920	Ausschließliche Gemeindeabgaben									
920000	Ausschließliche Gemeindeabgaben									
Operative Gebarung										
2/920000+830000	Grundsteuer A	2111	3111	10	16 100,00	18 000,00	18 030,49	16 100,00	18 000,00	18 030,49
2/920000+831000	Grundsteuer B	2111	3111	10	178 400,00	181 000,00	176 811,65	178 400,00	181 000,00	176 811,65

Voranschlag 2023

Marktgemeinde St. Georgen am Ybbsfelde

Ergebnis- und Finanzierungsvoranschlag Detailnachweis

		MVAG VC QU			Ergebnisvoranschlag			Finanzierungsvoranschlag		
		EH	FH		VA 2023	VA 2022	RA 2021	VA 2023	VA 2022	RA 2021
2/920000+833100	Kommunalsteuer	2111	3111	10	1 012 100,00	823 900,00	847 931,76	1 012 100,00	823 900,00	847 931,76
2/920000+838000	Hundeabgabe	2111	3111	10	5 900,00	5 700,00	5 534,26	5 800,00	5 700,00	5 504,26
2/920000+841000	Gebrauchsabgabe	2111	3111	10	31 500,00	30 200,00	31 821,08	31 500,00	30 200,00	31 821,08
2/920000+849000	Nebensprüche (Mahngebühren etc.)	2111	3111	10	200,00	300,00	133,74	200,00	300,00	134,48
2/920000+850000	Aufschließungsabgaben	2111	3111	10	50 000,00	100 000,00	580 400,90	50 000,00	100 000,00	581 080,90
2/920000+856000	Verwaltungsabgaben	2111	3111	10	8 700,00	8 400,00	11 366,61	8 600,00	8 400,00	11 291,24
2/920000+856100	Totenbeschauggebühren	2111	3111	10	1 200,00	2 200,00	846,00	1 200,00	2 200,00	845,00
2/920000+857000	Kommissionsgebühren	2111	3111	10	100,00	200,00	179,40	100,00	200,00	179,40
SU 21 / 31	Summe Erträge / Einzahlungen operative Gebarung				1 304 200,00	1 169 900,00	1 673 055,89	1 304 000,00	1 169 900,00	1 673 630,26
1/920000-752000	Kosten der Abgabeneinhebung	2231	3231	26	15 900,00	14 500,00	13 797,38	15 900,00	14 500,00	13 797,38
SU 22 / 32	Summe Aufwendungen / Auszahlungen operative Gebarung				15 900,00	14 500,00	13 797,38	15 900,00	14 500,00	13 797,38
SA 0 / SA 1	(0) Nettoergebnis (21 - 22) / (1) Geldfluss operative Gebarung (31 - 32)				1 288 300,00	1 155 400,00	1 659 258,51	1 288 100,00	1 155 400,00	1 659 832,88
SU 23	Summe Haushaltsrücklagen				0,00	0,00	0,00	0,00	0,00	0,00
SA00	Nettoergebnis nach Zuw./Entn. Haushaltsrücklagen (Saldo 0 +/- SU23)				1 288 300,00	1 155 400,00	1 659 258,51			
Investive Gebarung										
SU 33	Summe Einzahlungen investive Gebarung							0,00	0,00	0,00
SU 34	Summe Auszahlungen investive Gebarung							0,00	0,00	0,00
SA2	Saldo (2) Geldfluss aus der Investiven Gebarung (33 - 34)							0,00	0,00	0,00
SA3	Saldo (3) Nettofinanzierungssaldo (Saldo 1 + Saldo 2)							1 288 100,00	1 155 400,00	1 659 832,88
Finanzierungstätigkeit										
SU 35	Summe Einzahlungen aus der Finanzierungstätigkeit							0,00	0,00	0,00
SU 36	Summe Auszahlungen aus der Finanzierungstätigkeit							0,00	0,00	0,00
SA4	Saldo (4) Geldfluss aus der Finanzierungstätigkeit (35 - 36)							0,00	0,00	0,00
SA5	Saldo (5) Geldfluss aus der voranschlagswirksamen Gebarung (Saldo 3 + Saldo 4)							1 288 100,00	1 155 400,00	1 659 832,88
921	Zwischen Ländern und Gemeinden geteilte Abgaben									
921000	Zwischen Ländern und Gemeinden geteilte Abgaben									
Operative Gebarung										
2/921000+834000	Fremdenverkehrsabgaben - Nächtigungtaxen	2111	3111	10	1 600,00	1 600,00	232,92	1 600,00	1 600,00	232,92
2/921000+834100	Fremdenverkehrsabgaben - Interessentenbeiträge (Firmen)	2111	3111	10	900,00	1 600,00	0,00	900,00	1 600,00	0,00
2/921000+861000	Landschaftsabgaben, Ersatzleistung Tourismusabgaben	2121	3121	15	1 500,00	1 600,00	2 546,03	1 500,00	1 600,00	2 546,03
SU 21 / 31	Summe Erträge / Einzahlungen operative Gebarung				4 000,00	4 800,00	2 778,95	4 000,00	4 800,00	2 778,95
1/921000-752000	Transfers an Gemeinden, Gemeindeverbände (ohne marktbestimmte Tätigkeit) und Gemeindefonds	2231	3231	26	0,00	0,00	18,39	0,00	0,00	18,39
SU 22 / 32	Summe Aufwendungen / Auszahlungen operative Gebarung				0,00	0,00	18,39	0,00	0,00	18,39

Voranschlag 2023

Marktgemeinde St. Georgen am Ybbsfelde

Ergebnis- und Finanzierungsvoranschlag Detailnachweis

	MVAG	VC QU	Ergebnisvoranschlag			Finanzierungsvoranschlag					
			EH	FH	VA 2023	VA 2022	RA 2021	VA 2023	VA 2022	RA 2021	
SA 0 / SA 1		(0) Nettoergebnis (21 - 22) / (1) Geldfluss operative Gebarung (31 – 32)			4 000,00	4 800,00	2 760,56	4 000,00	4 800,00	2 760,56	
SU 23		Summe Haushaltsrücklagen			0,00	0,00	0,00	0,00	0,00	0,00	
SA00		Nettoergebnis nach Zuw./Entn. Haushaltsrücklagen (Saldo 0 +/- SU23)			4 000,00	4 800,00	2 760,56				
Investive Gebarung											
SU 33		Summe Einzahlungen investive Gebarung						0,00	0,00	0,00	
SU 34		Summe Auszahlungen investive Gebarung						0,00	0,00	0,00	
SA2		Saldo (2) Geldfluss aus der Investiven Gebarung (33 – 34)						0,00	0,00	0,00	
SA3		Saldo (3) Nettofinanzierungssaldo (Saldo 1 + Saldo 2)						4 000,00	4 800,00	2 760,56	
Finanzierungstätigkeit											
SU 35		Summe Einzahlungen aus der Finanzierungstätigkeit						0,00	0,00	0,00	
SU 36		Summe Auszahlungen aus der Finanzierungstätigkeit						0,00	0,00	0,00	
SA4		Saldo (4) Geldfluss aus der Finanzierungstätigkeit (35 – 36)						0,00	0,00	0,00	
SA5		Saldo (5) Geldfluss aus der voranschlagswirksamen Gebarung (Saldo 3 + Saldo 4)						4 000,00	4 800,00	2 760,56	
925		Ertragsanteile an gemeinschaftlichen Bundesabgaben									
925000		Ertragsanteile an gemeinschaftlichen Bundesabgaben									
Operative Gebarung											
2/925000+859000		Ertragsanteile gesamt - ohne Aufteilung	2112	3112	11	3 022 000,00	2 786 000,00	2 572 558,59	3 022 000,00	2 786 000,00	2 572 558,59
SU 21 / 31		Summe Erträge / Einzahlungen operative Gebarung				3 022 000,00	2 786 000,00	2 572 558,59	3 022 000,00	2 786 000,00	2 572 558,59
SU 22 / 32		Summe Aufwendungen / Auszahlungen operative Gebarung				0,00	0,00	0,00	0,00	0,00	0,00
SA 0 / SA 1		(0) Nettoergebnis (21 - 22) / (1) Geldfluss operative Gebarung (31 – 32)				3 022 000,00	2 786 000,00	2 572 558,59	3 022 000,00	2 786 000,00	2 572 558,59
SU 23		Summe Haushaltsrücklagen				0,00	0,00	0,00	0,00	0,00	0,00
SA00		Nettoergebnis nach Zuw./Entn. Haushaltsrücklagen (Saldo 0 +/- SU23)				3 022 000,00	2 786 000,00	2 572 558,59			
Investive Gebarung											
SU 33		Summe Einzahlungen investive Gebarung						0,00	0,00	0,00	
SU 34		Summe Auszahlungen investive Gebarung						0,00	0,00	0,00	
SA2		Saldo (2) Geldfluss aus der Investiven Gebarung (33 – 34)						0,00	0,00	0,00	
SA3		Saldo (3) Nettofinanzierungssaldo (Saldo 1 + Saldo 2)						3 022 000,00	2 786 000,00	2 572 558,59	
Finanzierungstätigkeit											
SU 35		Summe Einzahlungen aus der Finanzierungstätigkeit						0,00	0,00	0,00	
SU 36		Summe Auszahlungen aus der Finanzierungstätigkeit						0,00	0,00	0,00	
SA4		Saldo (4) Geldfluss aus der Finanzierungstätigkeit (35 – 36)						0,00	0,00	0,00	
SA5		Saldo (5) Geldfluss aus der voranschlagswirksamen Gebarung (Saldo 3 + Saldo 4)						3 022 000,00	2 786 000,00	2 572 558,59	

		MVAG			Ergebnisvoranschlag			Finanzierungsvoranschlag		
		EH	FH	VC QU	VA 2023	VA 2022	RA 2021	VA 2023	VA 2022	RA 2021
94	Finanzzuweisungen und Zuschüsse									
940	Bedarfszuweisungen									
940000	Bedarfszuweisungen									
Operative Gebarung										
2/940000+861000	Bedarfszuweisung I (FAG)	2121	3121	15	26 300,00	28 300,00	27 622,05	26 300,00	28 300,00	27 622,05
SU 21 / 31	Summe Erträge / Einzahlungen operative Gebarung				26 300,00	28 300,00	27 622,05	26 300,00	28 300,00	27 622,05
SU 22 / 32	Summe Aufwendungen / Auszahlungen operative Gebarung				0,00	0,00	0,00	0,00	0,00	0,00
SA 0 / SA 1	(0) Nettoergebnis (21 - 22) / (1) Geldfluss operative Gebarung (31 – 32)				26 300,00	28 300,00	27 622,05	26 300,00	28 300,00	27 622,05
SU 23	Summe Haushaltsrücklagen				0,00	0,00	0,00	0,00	0,00	0,00
SA00	Nettoergebnis nach Zuw./Entn. Haushaltsrücklagen (Saldo 0 +/- SU23)				26 300,00	28 300,00	27 622,05			
Investive Gebarung										
SU 33	Summe Einzahlungen investive Gebarung							0,00	0,00	0,00
SU 34	Summe Auszahlungen investive Gebarung							0,00	0,00	0,00
SA2	Saldo (2) Geldfluss aus der Investiven Gebarung (33 – 34)							0,00	0,00	0,00
SA3	Saldo (3) Nettofinanzierungssaldo (Saldo 1 + Saldo 2)							26 300,00	28 300,00	27 622,05
Finanzierungstätigkeit										
SU 35	Summe Einzahlungen aus der Finanzierungstätigkeit							0,00	0,00	0,00
SU 36	Summe Auszahlungen aus der Finanzierungstätigkeit							0,00	0,00	0,00
SA4	Saldo (4) Geldfluss aus der Finanzierungstätigkeit (35 – 36)							0,00	0,00	0,00
SA5	Saldo (5) Geldfluss aus der voranschlagswirksamen Gebarung (Saldo 3 + Saldo 4)							26 300,00	28 300,00	27 622,05
941	Sonstige Finanzzuweisungen nach dem FAG									
941000	Sonstige Finanzzuweisungen nach dem FAG									
Operative Gebarung										
2/941000+860000	Finanzzuweisung des Bundes nach dem FAG 2017	2121	3121	15	14 500,00	14 500,00	14 131,00	14 500,00	14 500,00	14 131,00
SU 21 / 31	Summe Erträge / Einzahlungen operative Gebarung				14 500,00	14 500,00	14 131,00	14 500,00	14 500,00	14 131,00
SU 22 / 32	Summe Aufwendungen / Auszahlungen operative Gebarung				0,00	0,00	0,00	0,00	0,00	0,00
SA 0 / SA 1	(0) Nettoergebnis (21 - 22) / (1) Geldfluss operative Gebarung (31 – 32)				14 500,00	14 500,00	14 131,00	14 500,00	14 500,00	14 131,00
SU 23	Summe Haushaltsrücklagen				0,00	0,00	0,00	0,00	0,00	0,00
SA00	Nettoergebnis nach Zuw./Entn. Haushaltsrücklagen (Saldo 0 +/- SU23)				14 500,00	14 500,00	14 131,00			
Investive Gebarung										
SU 33	Summe Einzahlungen investive Gebarung							0,00	0,00	0,00
SU 34	Summe Auszahlungen investive Gebarung							0,00	0,00	0,00
SA2	Saldo (2) Geldfluss aus der Investiven Gebarung (33 – 34)							0,00	0,00	0,00
SA3	Saldo (3) Nettofinanzierungssaldo (Saldo 1 + Saldo 2)							14 500,00	14 500,00	14 131,00

Voranschlag 2023

Marktgemeinde St. Georgen am Ybbsfelde

Ergebnis- und Finanzierungsvoranschlag Detailnachweis

		MVAG VC QU			Ergebnisvoranschlag			Finanzierungsvoranschlag		
		EH	FH		VA 2023	VA 2022	RA 2021	VA 2023	VA 2022	RA 2021
Finanzierungstätigkeit										
SU 35	Summe Einzahlungen aus der Finanzierungstätigkeit							0,00	0,00	0,00
SU 36	Summe Auszahlungen aus der Finanzierungstätigkeit							0,00	0,00	0,00
SA4	Saldo (4) Geldfluss aus der Finanzierungstätigkeit (35 – 36)							0,00	0,00	0,00
SA5	Saldo (5) Geldfluss aus der voranschlagswirksamen Gebarung (Saldo 3 + Saldo 4)							14 500,00	14 500,00	14 131,00
944 Zuschüsse nach dem Katastrophenfondsgesetz										
944000 Zuschüsse nach dem Katastrophenfondsgesetz										
Operative Gebarung										
2/944000+861000	Transfers von Ländern, Landesfonds und Landeskammern	2121	3121	15	4 700,00	4 700,00	0,00	4 700,00	4 700,00	0,00
SU 21 / 31	Summe Erträge / Einzahlungen operative Gebarung				4 700,00	4 700,00	0,00	4 700,00	4 700,00	0,00
SU 22 / 32	Summe Aufwendungen / Auszahlungen operative Gebarung				0,00	0,00	0,00	0,00	0,00	0,00
SA 0 / SA 1	(0) Nettoergebnis (21 - 22) / (1) Geldfluss operative Gebarung (31 – 32)				4 700,00	4 700,00	0,00	4 700,00	4 700,00	0,00
SU 23	Summe Haushaltsrücklagen				0,00	0,00	0,00	0,00	0,00	0,00
SA00	Nettoergebnis nach Zuw./Entn. Haushaltsrücklagen (Saldo 0 +/- SU23)				4 700,00	4 700,00	0,00			
Investive Gebarung										
SU 33	Summe Einzahlungen investive Gebarung							0,00	0,00	0,00
SU 34	Summe Auszahlungen investive Gebarung							0,00	0,00	0,00
SA2	Saldo (2) Geldfluss aus der Investiven Gebarung (33 – 34)							0,00	0,00	0,00
SA3	Saldo (3) Nettofinanzierungssaldo (Saldo 1 + Saldo 2)							4 700,00	4 700,00	0,00
Finanzierungstätigkeit										
SU 35	Summe Einzahlungen aus der Finanzierungstätigkeit							0,00	0,00	0,00
SU 36	Summe Auszahlungen aus der Finanzierungstätigkeit							0,00	0,00	0,00
SA4	Saldo (4) Geldfluss aus der Finanzierungstätigkeit (35 – 36)							0,00	0,00	0,00
SA5	Saldo (5) Geldfluss aus der voranschlagswirksamen Gebarung (Saldo 3 + Saldo 4)							4 700,00	4 700,00	0,00
947 Sonstige Zuschüsse der Länder										
947000 Sonstige Zuschüsse der Länder										
Operative Gebarung										
2/947000+861000	Transfers von Ländern, Landesfonds und Landeskammern	2121	3121	15	0,00	0,00	41 358,09	0,00	0,00	41 358,09
SU 21 / 31	Summe Erträge / Einzahlungen operative Gebarung				0,00	0,00	41 358,09	0,00	0,00	41 358,09
SU 22 / 32	Summe Aufwendungen / Auszahlungen operative Gebarung				0,00	0,00	0,00	0,00	0,00	0,00
SA 0 / SA 1	(0) Nettoergebnis (21 - 22) / (1) Geldfluss operative Gebarung (31 – 32)				0,00	0,00	41 358,09	0,00	0,00	41 358,09
SU 23	Summe Haushaltsrücklagen				0,00	0,00	0,00	0,00	0,00	0,00
SA00	Nettoergebnis nach Zuw./Entn. Haushaltsrücklagen (Saldo 0 +/- SU23)				0,00	0,00	41 358,09			

Voranschlag 2023

Marktgemeinde St. Georgen am Ybbsfelde

Ergebnis- und Finanzierungsvoranschlag Detailnachweis

	MVAG	VC QU	Ergebnisvoranschlag			Finanzierungsvoranschlag			
			EH	FH	VA 2023	VA 2022	RA 2021	VA 2023	VA 2022
Investive Gebarung									
SU 33		Summe Einzahlungen investive Gebarung					0,00	0,00	0,00
SU 34		Summe Auszahlungen investive Gebarung					0,00	0,00	0,00
SA2		Saldo (2) Geldfluss aus der Investiven Gebarung (33 – 34)					0,00	0,00	0,00
SA3		Saldo (3) Nettofinanzierungssaldo (Saldo 1 + Saldo 2)					0,00	0,00	41 358,09
Finanzierungstätigkeit									
SU 35		Summe Einzahlungen aus der Finanzierungstätigkeit					0,00	0,00	0,00
SU 36		Summe Auszahlungen aus der Finanzierungstätigkeit					0,00	0,00	0,00
SA4		Saldo (4) Geldfluss aus der Finanzierungstätigkeit (35 – 36)					0,00	0,00	0,00
SA5		Saldo (5) Geldfluss aus der voranschlagswirksamen Gebarung (Saldo 3 + Saldo 4)					0,00	0,00	41 358,09

VA Haushaltspotential

Voranschlag 2023

Marktgemeinde St. Georgen am Ybbsfelde

Haushaltspotential (aufbauend auf der Ergebnisrechnung)

MVAG	Mittelverwendungs- und -aufbringungsgruppen	Mittelaufbringung	Mittelverwendung	Saldo
211	Erträge aus der operativen Verwaltungstätigkeit	8 291 000,00		
212	Erträge aus Transfers	893 000,00		
213	Finanzerträge	500,00		
Summe Erträge (SU 21)		9 184 500,00		
2117	Nicht finanzierungswirksame operative Erträge (Auflösung von Rückstellungen und Aktivierte Eigenleistungen)	-1 000,00		
2127	Nicht finanzierungswirksamer Transferertrag (Auflösung von Investitionszuschüssen)	-102 000,00		
2136	Sonstige nicht finanzierungswirksame Finanzerträge (Auflösung von RS Bewertung von Beteiligungen und aktiven Finanzinstrumenten)	0,00		
Nicht finanzwirksame Erträge		-103 000,00		
Finanzwirksame Erträge		9 081 500,00		
221	Personalaufwand		943 300,00	
222	Sachaufwand (ohne Transferaufwand)		5 226 700,00	
223	Transferaufwand (laufende Transfers und Kapitaltransfers)		2 249 400,00	
224	Finanzaufwand		108 100,00	
Summe Aufwendungen (SU 22)			8 527 500,00	
2214	Nicht finanzierungswirksamer Personalaufwand (Dotierung RS für Abfertigungen, Jubiläum u. nicht konsumierte Urlaube)		-122 000,00	
2226	Nicht finanzierungswirksamer Sachaufwand (inkl. Abschreibungen, Dotierung von RS Prozess, ausstehende Rechnungen)		-2 317 900,00	
2237	Nicht finanzierungswirksamer Transferaufwand (Dotierungen von RS f. Pensionen)		0,00	
2245	Nicht finanzierungswirksamer Finanzaufwand (Wertberichtigungen zu Finanzinstrumenten, Aufwendungen aus der Bewertung von Beteiligungen)		0,00	
Nicht finanzwirksame Aufwendungen			-2 439 900,00	
Finanzwirksame Aufwendungen			6 087 600,00	
Finanzwirksames Ergebnis		9 081 500,00	6 087 600,00	2 993 900,00

Voranschlag 2023

Marktgemeinde St. Georgen am Ybbsfelde

Haushaltspotential (aufbauend auf der Ergebnisrechnung)

MVAG	Mittelverwendungs- und -aufbringungsgruppen	Mittelaufbringung	Mittelverwendung	Saldo
332	Einzahlungen aus der Rückzahlung von Darlehen sowie gewährten Vorschüssen (ohne 3325 mit Projektcode - Anzahlungen)	0,00		
1141	Vorräte (- Veränderung)	0,00		
1142	Gegebene Anzahlungen auf Vorräte (- Veränderung)	0,00		
1540	Passive Rechnungsabgrenzung	0,00		
	Einzahlungen der Kontengruppe 000-089, die keinem Projekt mit Projektcode 1 zugeordnet sind	61 300,00		
	Einzahlungen der Kontengruppe 30, die keinem Projekt mit Projektcode 1 zugeordnet sind	14 600,00		
	- Erträge der Kontogruppe 80 mit Projektcode 1	0,00		
2301	Entnahmen von Rücklagen endfälliger Darlehen (Kontengruppe 893)	0,00		
Jährliche wiederkehrende Einzahlungen		75 900,00		
36	Auszahlungen aus der Finanzierungstätigkeit (ohne Projektcode 1)		738 700,00	
2401	Zuweisung an Rücklagen endfälliger Darlehen (Kontengruppe 793)		0,00	
342	Auszahlungen von gewährten Darlehen sowie gewährten Vorschüssen (ohne 3425 mit Projektcode - Anzahlungen)		0,00	
1141	Vorräte (+ Veränderung)		0,00	
1142	Gegebene Anzahlungen auf Vorräte (+ Veränderung)		0,00	
1170	Aktive Rechnungsabgrenzung		0,00	
	Auszahlungen (Investitionen) der Kontengruppe 000-083, die keinem Projekt mit Projektcode 1 zugeordnet sind		153 400,00	
Jährliche wiederkehrende Auszahlungen			892 100,00	
	Kontengruppe 871, KT der Ergebnisrechnung, mit Projektcode (BZ)	-360 000,00		
Summe Kapitaltransfers der Ergebnisrechnung		-360 000,00		
Jährliches Haushaltspotential		8 797 400,00	6 979 700,00	1 817 700,00
	Jährliches Haushaltspotential	1 817 700,00		
	kumuliertes Haushaltspotential zum 31.12.2022 (Vorjahr)			
Verfügbares Haushaltspotential		1 817 700,00		

Voranschlag 2023

Marktgemeinde St. Georgen am Ybbsfelde

Haushaltspotential (aufbauend auf der Ergebnisrechnung)

MVAG	Mittelverwendungs- und -aufbringungsgruppen	Mittelaufbringung	Mittelverwendung	Saldo
informativ	im verfügbaren Haushaltspotential enthaltene Bedarfszuweisungen zur Liquiditätssteigerung aus Kontogruppe 871, KT der Ergebnisrechnung ohne Projektcode	0,00		
informativ	tatsächlicher Liquiditätsbedarf ohne Rücklagenauflösung (Abgang)	1 817 700,00		
2401	Zuweisung an Haushaltsrücklagen (Kontengruppe 794)		30 000,00	
2401	Zuweisung an Haushaltsrücklagen (Kontengruppe 795)		0,00	
Jährliche Aufwände für Rücklagen			30 000,00	
2301	Entnahmen von Haushaltsrücklagen (Kontengruppe 894)	0,00		
2301	Entnahmen von Haushaltsrücklagen (Kontengruppe 895)	0,00		
Jährliche RL-Erträge f. Investitionen (finanzw.)		0,00		
Endbestand kumuliertes Haushaltspotential		1 817 700,00	30 000,00	1 787 700,00
- Zuweisungen und Umbuchungen an investive Vorhaben				1 733 200,00
+ Rückführungen und Umbuchungen von investiven Vorhaben				
Endstand kumuliertes Haushaltspotential nach Berücksichtigung von Zuweisungen und Rückführungen investive Vorhaben				54 500,00

Nachweis der Investitionstätigkeit

Voranschlag 2023

Marktgemeinde St. Georgen am Ybbsfelde

Nachweis der Investitionstätigkeit

Vorhaben	Vorhabensbezeichnung	RA Vorjahre	VA 2022	VA 2023	Plan 2024	Plan 2025	Plan 2026	Plan 2027	Plan Gesamt (gerundet)
Konto	Bezeichnung								
1240023	Kindergarten - Erweiterung Photovoltaikanlage (2023 bis 2023)								
	Auszahlungen - Investitionen - Mittelverwendung	0,00	0,00	20 000,00	0,00	0,00	0,00	0,00	20 000,00
	Anschaffungs- oder Herstellungskosten	0,00	0,00	20 000,00	0,00	0,00	0,00	0,00	20 000,00
5/240000-050000	Sonderanlagen	0,00		20 000,00					20 000,00
	Einzahlungen - Finanzierung - Mittelaufbringung	0,00	0,00	20 000,00	0,00	0,00	0,00	0,00	20 000,00
	Mittel aus Geldfluss aus der operativen Gebarung	0,00	0,00	15 000,00	0,00	0,00	0,00	0,00	15 000,00
6/240000+829910	Sonstige Erträge	0,00		15 000,00					15 000,00
	Bedarfszuweisungen/KTZ	0,00	0,00	5 000,00	0,00	0,00	0,00	0,00	5 000,00
6/240000+301000	Kapitaltransfers von Ländern, Landesfonds und Landeskammern	0,00		5 000,00					5 000,00
	Haushaltsrücklagen/Zahlungsmittelreserven	0,00	0,00	0,00	0,00	0,00	0,00	0,00	0,00
	Sonstige Kapitaltransfers und Subventionen	0,00	0,00	0,00	0,00	0,00	0,00	0,00	0,00
	Darlehen	0,00	0,00	0,00	0,00	0,00	0,00	0,00	0,00
	Finanzierungsleasing	0,00	0,00	0,00	0,00	0,00	0,00	0,00	0,00
	Veräußerung langfristiges Vermögen und sonstiges	0,00	0,00	0,00	0,00	0,00	0,00	0,00	0,00
Finanzierungsergebnis 1240023		0,00	0,00	0,00	0,00	0,00	0,00	0,00	0,00
	<i>inklusive Vorjahre (gerundet)</i>		0,00	0,00	0,00	0,00	0,00	0,00	
1164000	Feuerwehrinvestitionen (2020 bis 2024)								
	Auszahlungen - Investitionen - Mittelverwendung	92 135,51	236 000,00	362 000,00	706 500,00	0,00	0,00	0,00	1 396 600,00
	Anschaffungs- oder Herstellungskosten	92 135,51	236 000,00	362 000,00	706 500,00	0,00	0,00	0,00	1 396 600,00
5/164000-004000	Wasser- und Abwasserbauten und -anlagen (Löschwasser)	92 135,51	216 000,00	312 000,00	0,00				620 100,00
5/164000-010000	Gebäude und Bauten	0,00	20 000,00	50 000,00	100 000,00				170 000,00
5/164000-040000	Fahrzeuge	0,00	0,00	0,00	606 500,00				606 500,00
	Einzahlungen - Finanzierung - Mittelaufbringung	71 000,00	257 100,00	362 000,00	706 500,00	0,00	0,00	0,00	1 396 600,00
	Mittel aus Geldfluss aus der operativen Gebarung	0,00	47 500,00	50 000,00	428 900,00	0,00	0,00	0,00	526 400,00
6/164000+829910	Sonstige Erträge	0,00	47 500,00	50 000,00	428 900,00				526 400,00
	Bedarfszuweisungen/KTZ	0,00	0,00	0,00	189 600,00	0,00	0,00	0,00	189 600,00
6/164000+301000	Kapitaltransfers von Ländern, Landesfonds und Landeskammern	0,00	0,00	0,00	94 800,00				94 800,00
6/164000+871000	Bedarfszuweisungen des Landes NÖ	0,00	0,00	0,00	94 800,00				94 800,00
	Haushaltsrücklagen/Zahlungsmittelreserven	71 000,00	0,00	0,00	0,00	0,00	0,00	0,00	71 000,00
6/164000+895001	Entnahmen von allgemeinen Haushaltsrücklagen	71 000,00	0,00	0,00	0,00				71 000,00

Voranschlag 2023

Marktgemeinde St. Georgen am Ybbsfelde

Nachweis der Investitionstätigkeit

Vorhaben	Vorhabensbezeichnung	RA Vorjahre	VA 2022	VA 2023	Plan 2024	Plan 2025	Plan 2026	Plan 2027	Plan Gesamt (gerundet)
	Sonstige Kapitaltransfers und Subventionen	0,00	0,00	0,00	88 000,00	0,00	0,00	0,00	88 000,00
	6/164000+863000 Transfers von sonstigen Trägern öffentlichen Rechts und Sozialversicherungsträgern	0,00	0,00	0,00	88 000,00				88 000,00
	Darlehen	0,00	209 600,00	312 000,00	0,00	0,00	0,00	0,00	521 600,00
	105764/73 Finanzierung Feuerwehrinvestitionen, Planung 2023	0,00	209 600,00	312 000,00	0,00				521 600,00
	Finanzierungsleasing	0,00	0,00	0,00	0,00	0,00	0,00	0,00	0,00
	Veräußerung langfristiges Vermögen und sonstiges	0,00	0,00	0,00	0,00	0,00	0,00	0,00	0,00
Finanzierungsergebnis 1164000		-21 135,51	21 100,00	0,00	0,00	0,00	0,00	0,00	0,00
	<i>inklusive Vorjahre (gerundet)</i>		0,00	0,00	0,00	0,00	0,00	0,00	
1211023 Volksschule - Erweiterung Photovoltaikanlage (2023 bis 2023)									
Geplante Gesamtkosten: 30 000,00									
Auszahlungen - Investitionen - Mittelverwendung		0,00	0,00	30 000,00	0,00	0,00	0,00	0,00	30 000,00
Anschaffungs- oder Herstellungskosten		0,00	0,00	30 000,00	0,00	0,00	0,00	0,00	30 000,00
	5/211000-050000 Sonderanlagen	0,00		30 000,00					30 000,00
Einzahlungen - Finanzierung - Mittelaufbringung		0,00	0,00	30 000,00	0,00	0,00	0,00	0,00	30 000,00
Mittel aus Geldfluss aus der operativen Gebarung		0,00	0,00	25 000,00	0,00	0,00	0,00	0,00	25 000,00
	6/211000+829910 Sonstige Erträge	0,00		25 000,00					25 000,00
Bedarfszuweisungen/KTZ		0,00	0,00	5 000,00	0,00	0,00	0,00	0,00	5 000,00
	6/211000+301000 Kapitaltransfers von Ländern, Landesfonds und Landesammern	0,00		5 000,00					5 000,00
Haushaltsrücklagen/Zahlungsmittelreserven		0,00	0,00	0,00	0,00	0,00	0,00	0,00	0,00
Sonstige Kapitaltransfers und Subventionen		0,00	0,00	0,00	0,00	0,00	0,00	0,00	0,00
Darlehen		0,00	0,00	0,00	0,00	0,00	0,00	0,00	0,00
Finanzierungsleasing		0,00	0,00	0,00	0,00	0,00	0,00	0,00	0,00
Veräußerung langfristiges Vermögen und sonstiges		0,00	0,00	0,00	0,00	0,00	0,00	0,00	0,00
Finanzierungsergebnis 1211023		0,00	0,00	0,00	0,00	0,00	0,00	0,00	0,00
	<i>inklusive Vorjahre (gerundet)</i>		0,00	0,00	0,00	0,00	0,00	0,00	

Voranschlag 2023

Marktgemeinde St. Georgen am Ybbsfelde

Nachweis der Investitionstätigkeit

Vorhaben	Vorhabensbezeichnung	RA Vorjahre	VA 2022	VA 2023	Plan 2024	Plan 2025	Plan 2026	Plan 2027	Plan Gesamt (gerundet)
Konto	Bezeichnung								
1240100	Kleinkindbetreuung - Zwergennest (2020 bis 2023)								
	Auszahlungen - Investitionen - Mittelverwendung	24 384,00	1 264 800,00	0,00	0,00	0,00	0,00	0,00	1 289 200,00
	Anschaffungs- oder Herstellungskosten	24 384,00	1 264 800,00	0,00	0,00	0,00	0,00	0,00	1 289 200,00
5/240100-010000	Gebäude	24 384,00	1 117 000,00	0,00					1 141 400,00
5/240100-042000	Amts-, Betriebs- und Geschäftsausstattung	0,00	147 800,00	0,00					147 800,00
	Einzahlungen - Finanzierung - Mittelaufbringung	624,00	1 288 600,00	0,00	0,00	0,00	0,00	0,00	1 289 200,00
	Mittel aus Geldfluss aus der operativen Gebarung	624,00	4 100,00	0,00	0,00	0,00	0,00	0,00	4 700,00
6/240100+829910	Sonstige Erträge	624,00	4 100,00	0,00					4 700,00
	Bedarfszuweisungen/KTZ	0,00	222 000,00	0,00	0,00	0,00	0,00	0,00	222 000,00
6/240100+301000	Kapitaltransfers von Ländern, Landesfonds und Landeskammern	0,00	222 000,00	0,00					222 000,00
	Haushaltsrücklagen/Zahlungsmittelreserven	0,00	0,00	0,00	0,00	0,00	0,00	0,00	0,00
	Sonstige Kapitaltransfers und Subventionen	0,00	12 500,00	0,00	0,00	0,00	0,00	0,00	12 500,00
6/240100+300000	Kapitaltransfers von Bund, Bundesfonds und Bundeskammern	0,00	12 500,00	0,00					12 500,00
	Darlehen	0,00	1 050 000,00	0,00	0,00	0,00	0,00	0,00	1 050 000,00
2609/67	Finanzierung Gebäude Kleinkindbetreuung - Planung	0,00	1 050 000,00	0,00					1 050 000,00
	Finanzierungsleasing	0,00	0,00	0,00	0,00	0,00	0,00	0,00	0,00
	Veräußerung langfristiges Vermögen und sonstiges	0,00	0,00	0,00	0,00	0,00	0,00	0,00	0,00
Finanzierungsergebnis 1240100		-23 760,00	23 800,00	0,00	0,00	0,00	0,00	0,00	0,00
	<i>inklusive Vorjahre (gerundet)</i>		0,00	0,00	0,00	0,00	0,00	0,00	
1363000	Ortskernentwicklung (2023 bis 2023)								
	Geplante Gesamtkosten:		120 000,00						
	Auszahlungen - Investitionen - Mittelverwendung	0,00	0,00	120 000,00	0,00	0,00	0,00	0,00	120 000,00
	Anschaffungs- oder Herstellungskosten	0,00	0,00	120 000,00	0,00	0,00	0,00	0,00	120 000,00
5/363000-070000	Aktivierungsfähige Rechte (immaterielle Vermögenswerte)	0,00		120 000,00					120 000,00
	Einzahlungen - Finanzierung - Mittelaufbringung	0,00	0,00	120 000,00	0,00	0,00	0,00	0,00	120 000,00
	Mittel aus Geldfluss aus der operativen Gebarung	0,00	0,00	60 000,00	0,00	0,00	0,00	0,00	60 000,00
6/363000+829910	Sonstige Erträge	0,00		60 000,00					60 000,00
	Bedarfszuweisungen/KTZ	0,00	0,00	60 000,00	0,00	0,00	0,00	0,00	60 000,00
6/363000+301000	Kapitaltransfers von Ländern, Landesfonds und Landeskammern	0,00		60 000,00					60 000,00

Voranschlag 2023

Marktgemeinde St. Georgen am Ybbsfelde

Nachweis der Investitionstätigkeit

Vorhaben	Vorhabensbezeichnung	RA Vorjahre	VA 2022	VA 2023	Plan 2024	Plan 2025	Plan 2026	Plan 2027	Plan Gesamt (gerundet)
Konto	Bezeichnung								
	Haushaltsrücklagen/Zahlungsmittelreserven	0,00	0,00	0,00	0,00	0,00	0,00	0,00	0,00
	Sonstige Kapitaltransfers und Subventionen	0,00	0,00	0,00	0,00	0,00	0,00	0,00	0,00
	Darlehen	0,00	0,00	0,00	0,00	0,00	0,00	0,00	0,00
	Finanzierungsleasing	0,00	0,00	0,00	0,00	0,00	0,00	0,00	0,00
	Veräußerung langfristiges Vermögen und sonstiges	0,00	0,00	0,00	0,00	0,00	0,00	0,00	0,00
Finanzierungsergebnis 1363000		0,00	0,00	0,00	0,00	0,00	0,00	0,00	0,00
	<i>inklusive Vorjahre (gerundet)</i>		0,00	0,00	0,00	0,00	0,00	0,00	
1612000	Straßenbau (2020 bis 2024)								
	Auszahlungen - Investitionen - Mittelverwendung	1 664 341,72	1 452 900,00	1 329 600,00	392 400,00	0,00	0,00	0,00	4 839 200,00
	Anschaffungs- oder Herstellungskosten	1 664 341,72	1 452 900,00	1 329 600,00	392 400,00	0,00	0,00	0,00	4 839 200,00
	5/612000-001000 Grundablösen für Straßen	9 254,19	0,00	0,00	0,00				9 300,00
	5/612000-002000 Gemeindestraßenbau	213 590,89	1 399 200,00	1 326 000,00	295 200,00				3 234 000,00
	5/612000-002200 Anteil Ausbau Geh- u. Radwegenetz Mostviertel	1 010 260,70	10 800,00	3 600,00	97 200,00				1 121 900,00
	5/612000-003000 Grundstücke zu Straßenbauten	227 649,80	33 100,00	0,00	0,00				260 700,00
	5/612000-005000 Anlagen zu Straßenbauten	130 620,60	9 800,00	0,00	0,00				140 400,00
	5/612000-611000 Instandhaltung von Straßenbauten	72 965,54	0,00	0,00	0,00				73 000,00
	Einzahlungen - Finanzierung - Mittelaufbringung	1 664 341,72	1 452 900,00	1 329 600,00	392 400,00	0,00	0,00	0,00	4 839 200,00
	Mittel aus Geldfluss aus der operativen Gebarung	204 174,67	1 147 500,00	227 400,00	334 100,00	0,00	0,00	0,00	1 913 200,00
	6/612000+829910 Sonstige Erträge	43 588,89	1 147 500,00	227 400,00	334 100,00				1 752 600,00
	6/612000+829960 Sonstige Erträge	160 585,78	0,00	0,00	0,00				160 600,00
	Bedarfszuweisungen/KTZ	749 000,00	305 400,00	352 200,00	58 300,00	0,00	0,00	0,00	1 464 900,00
	6/612000+301000 Kapitaltransfers von Ländern, Landesfonds und Landeskammern	329 000,00	5 400,00	2 200,00	58 300,00				394 900,00
	6/612000+871000 Bedarfszuweisung des Landes Nö.	420 000,00	300 000,00	350 000,00	0,00				1 070 000,00
	Haushaltsrücklagen/Zahlungsmittelreserven	408 100,00	0,00	0,00	0,00	0,00	0,00	0,00	408 100,00
	6/612000+895001 Entnahmen von allgemeinen Haushaltsrücklagen	408 100,00	0,00	0,00	0,00				408 100,00
	Sonstige Kapitaltransfers und Subventionen	303 067,05	0,00	0,00	0,00	0,00	0,00	0,00	303 100,00
	6/612000+300000 Kapitaltransfers von Bund, Bundesfonds und Landeskammern	301 608,62	0,00	0,00	0,00				301 600,00
	6/612000+302000 Kapitaltransfers von Gemeinden, Gemeindeverbänden (ohne marktbestimmte Tätigkeit) und Gemeindefonds	1 458,43	0,00	0,00	0,00				1 500,00

Voranschlag 2023

Marktgemeinde St. Georgen am Ybbsfelde

Nachweis der Investitionstätigkeit

Vorhaben	Vorhabensbezeichnung	RA Vorjahre	VA 2022	VA 2023	Plan 2024	Plan 2025	Plan 2026	Plan 2027	Plan Gesamt (gerundet)
Konto	Bezeichnung								
Darlehen		0,00	0,00	750 000,00	0,00	0,00	0,00	0,00	750 000,00
105764/68	Finanzierung Straßenbau, Planung	0,00	0,00	750 000,00	0,00				750 000,00
Finanzierungsleasing		0,00	0,00	0,00	0,00	0,00	0,00	0,00	0,00
Veräußerung langfristiges Vermögen und sonstiges		0,00	0,00	0,00	0,00	0,00	0,00	0,00	0,00
Finanzierungsergebnis 1612000		0,00	0,00	0,00	0,00	0,00	0,00	0,00	0,00
	<i>inklusive Vorjahre (gerundet)</i>		0,00	0,00	0,00	0,00	0,00	0,00	
1710000	Güterweginstandhaltung (2020 bis 2024)								
Auszahlungen - Investitionen - Mittelverwendung		28 483,79	20 000,00	20 000,00	10 000,00	0,00	0,00	0,00	78 500,00
Anschaffungs- oder Herstellungskosten		28 483,79	20 000,00	20 000,00	10 000,00	0,00	0,00	0,00	78 500,00
5/710000-002000	Straßenbauten	28 483,79	20 000,00	20 000,00	10 000,00				78 500,00
Einzahlungen - Finanzierung - Mittelaufbringung		28 483,79	20 000,00	20 000,00	10 000,00	0,00	0,00	0,00	78 500,00
Mittel aus Geldfluss aus der operativen Gebarung		17 233,79	12 000,00	12 000,00	6 000,00	0,00	0,00	0,00	47 200,00
6/710000+829910	Sonstige Erträge	17 233,79	12 000,00	12 000,00	6 000,00				47 200,00
Bedarfszuweisungen/KTZ		11 250,00	8 000,00	8 000,00	4 000,00	0,00	0,00	0,00	31 300,00
6/710000+301000	Kapitaltransfers von Ländern, Landesfonds und Landeskammern	5 625,00	4 000,00	4 000,00	2 000,00				15 600,00
6/710000+871000	Beihilfen aus Bedarfszuweisungen	5 625,00	4 000,00	4 000,00	2 000,00				15 600,00
Haushaltsrücklagen/Zahlungsmittelreserven		0,00	0,00	0,00	0,00	0,00	0,00	0,00	0,00
Sonstige Kapitaltransfers und Subventionen		0,00	0,00	0,00	0,00	0,00	0,00	0,00	0,00
Darlehen		0,00	0,00	0,00	0,00	0,00	0,00	0,00	0,00
Finanzierungsleasing		0,00	0,00	0,00	0,00	0,00	0,00	0,00	0,00
Veräußerung langfristiges Vermögen und sonstiges		0,00	0,00	0,00	0,00	0,00	0,00	0,00	0,00
Finanzierungsergebnis 1710000		0,00	0,00	0,00	0,00	0,00	0,00	0,00	0,00
	<i>inklusive Vorjahre (gerundet)</i>		0,00	0,00	0,00	0,00	0,00	0,00	
1816000	Straßenbeleuchtung (2020 bis 2024)								
Auszahlungen - Investitionen - Mittelverwendung		596 113,85	93 000,00	181 200,00	16 800,00	0,00	0,00	0,00	887 100,00
Anschaffungs- oder Herstellungskosten		596 113,85	93 000,00	181 200,00	16 800,00	0,00	0,00	0,00	887 100,00
5/816000-050000	Sonderanlagen - Neuerrichtung Straßenbeleuchtungen	270 724,26	93 000,00	181 200,00	16 800,00				561 700,00
5/816000-729960	Sonstige Aufwendungen	325 389,59	0,00	0,00	0,00				325 400,00
Einzahlungen - Finanzierung - Mittelaufbringung		596 113,85	93 000,00	181 200,00	16 800,00	0,00	0,00	0,00	887 100,00
Mittel aus Geldfluss aus der operativen Gebarung		396 113,85	92 000,00	175 200,00	16 800,00	0,00	0,00	0,00	680 100,00
6/816000+829910	Sonstige Erträge	396 113,85	92 000,00	175 200,00	16 800,00				680 100,00

Voranschlag 2023

Marktgemeinde St. Georgen am Ybbsfelde

Nachweis der Investitionstätigkeit

Vorhaben	Vorhabensbezeichnung	RA Vorjahre	VA 2022	VA 2023	Plan 2024	Plan 2025	Plan 2026	Plan 2027	Plan Gesamt (gerundet)
	Konto								
	Bezeichnung								
	Bedarfszuweisungen/KTZ	0,00	1 000,00	6 000,00	0,00	0,00	0,00	0,00	7 000,00
	6/816000+871000 Kapitaltransfers aus Gemeinde-Bedarfszuweisungsmittel	0,00	1 000,00	6 000,00	0,00				7 000,00
	Haushaltsrücklagen/Zahlungsmittelreserven	200 000,00	0,00	0,00	0,00	0,00	0,00	0,00	200 000,00
	6/816000+895001 Entnahmen von allgemeinen Haushaltsrücklagen	200 000,00	0,00	0,00	0,00				200 000,00
	Sonstige Kapitaltransfers und Subventionen	0,00	0,00	0,00	0,00	0,00	0,00	0,00	0,00
	Darlehen	0,00	0,00	0,00	0,00	0,00	0,00	0,00	0,00
	Finanzierungsleasing	0,00	0,00	0,00	0,00	0,00	0,00	0,00	0,00
	Veräußerung langfristiges Vermögen und sonstiges	0,00	0,00	0,00	0,00	0,00	0,00	0,00	0,00
Finanzierungsergebnis 1816000		0,00	0,00	0,00	0,00	0,00	0,00	0,00	0,00
	<i>inklusive Vorjahre (gerundet)</i>		0,00	0,00	0,00	0,00	0,00	0,00	
1840000	Grundvermögen (2020 bis 2024)								
	Auszahlungen - Investitionen - Mittelverwendung	3 610 003,41	896 900,00	1 099 000,00	0,00	0,00	0,00	0,00	5 605 900,00
	Anschaffungs- oder Herstellungskosten	3 610 003,41	896 900,00	1 099 000,00	0,00	0,00	0,00	0,00	5 605 900,00
	5/840000-000000 Bebaute Grundstücke	644 522,67	2 200,00	0,00	0,00				646 700,00
	5/840000-001000 Grundankauf	1 143 332,91	887 400,00	1 099 000,00	0,00				3 129 700,00
	5/840000-010000 Gebäude und Bauten	1 822 147,83	7 300,00	0,00	0,00				1 829 400,00
	Einzahlungen - Finanzierung - Mittelaufbringung	3 935 016,80	571 900,00	1 099 000,00	0,00	0,00	0,00	0,00	5 605 900,00
	Mittel aus Geldfluss aus der operativen Gebarung	1 135 016,80	471 900,00	949 000,00	0,00	0,00	0,00	0,00	2 555 900,00
	6/840000+829910 Sonstige Erträge	0,00	471 900,00	949 000,00	0,00				1 420 900,00
	6/840000+829960 Sonstige Erträge - Übernahme Vorjahresultat	1 135 016,80	0,00	0,00	0,00				1 135 000,00
	Bedarfszuweisungen/KTZ	0,00	0,00	0,00	0,00	0,00	0,00	0,00	0,00
	Haushaltsrücklagen/Zahlungsmittelreserven	0,00	100 000,00	150 000,00	0,00	0,00	0,00	0,00	250 000,00
	6/840000+895001 Entnahmen von allgemeinen Haushaltsrücklagen	0,00	100 000,00	150 000,00	0,00				250 000,00
	Sonstige Kapitaltransfers und Subventionen	0,00	0,00	0,00	0,00	0,00	0,00	0,00	0,00
	Darlehen	2 800 000,00	0,00	0,00	0,00	0,00	0,00	0,00	2 800 000,00
	2480/70 Finanzierung Grund- u. Liegenschaftserwerb 2021	2 800 000,00	0,00	0,00	0,00				2 800 000,00
	Finanzierungsleasing	0,00	0,00	0,00	0,00	0,00	0,00	0,00	0,00
	Veräußerung langfristiges Vermögen und sonstiges	0,00	0,00	0,00	0,00	0,00	0,00	0,00	0,00
Finanzierungsergebnis 1840000		325 013,39	-325 000,00	0,00	0,00	0,00	0,00	0,00	0,00
	<i>inklusive Vorjahre (gerundet)</i>		0,00	0,00	0,00	0,00	0,00	0,00	

Voranschlag 2023

Marktgemeinde St. Georgen am Ybbsfelde

Nachweis der Investitionstätigkeit

Vorhaben	Vorhabensbezeichnung	RA Vorjahre	VA 2022	VA 2023	Plan 2024	Plan 2025	Plan 2026	Plan 2027	Plan Gesamt (gerundet)
Konto	Bezeichnung								
1850000	WVA-Erweiterung (2020 bis 2024)								
	Auszahlungen - Investitionen - Mittelverwendung	792 275,93	197 000,00	241 000,00	68 000,00	0,00	0,00	0,00	1 298 300,00
	Anschaffungs- oder Herstellungskosten	792 275,93	197 000,00	241 000,00	68 000,00	0,00	0,00	0,00	1 298 300,00
5/850000-004000	Wasserbauten - Erweiterungen	184 848,58	197 000,00	235 000,00	68 000,00				684 800,00
5/850000-050000	Brunnenneubau u. Leitungsbau WVA BA10	54,85	0,00	0,00	0,00				100,00
5/850000-070000	Aktivierungsfähige Rechte (immaterielle Vermögenswerte)	0,00	0,00	6 000,00	0,00				6 000,00
5/850000-729960	Sonstige Aufwendungen	607 372,50	0,00	0,00	0,00				607 400,00
	Einzahlungen - Finanzierung - Mittelaufbringung	175 205,27	814 100,00	241 000,00	68 000,00	0,00	0,00	0,00	1 298 300,00
	Mittel aus Geldfluss aus der operativen Gebarung	0,00	0,00	0,00	0,00	0,00	0,00	0,00	0,00
	Bedarfszuweisungen/KTZ	1 122,44	0,00	0,00	0,00	0,00	0,00	0,00	1 100,00
6/850000+301000	Kapitaltransfers von Ländern, Landesfonds und Landeskammern	1 122,44	0,00	0,00	0,00				1 100,00
	Haushaltsrücklagen/Zahlungsmittelreserven	120 000,00	80 000,00	140 000,00	0,00	0,00	0,00	0,00	340 000,00
6/850000+894001	Entnahmen von zweckgebundenen Haushaltsrücklagen	120 000,00	80 000,00	140 000,00	0,00				340 000,00
	Sonstige Kapitaltransfers und Subventionen	54 082,83	9 100,00	23 300,00	0,00	0,00	0,00	0,00	86 500,00
6/850000+300000	Kapitaltransfers von Bund, Bundesfonds und Bundeskammern	8 020,32	0,00	8 300,00	0,00				16 300,00
6/850000+307000	Kapitaltransfers von privaten Haushalten und privaten Organisationen ohne Erwerbszweck und andere	46 062,51	9 100,00	15 000,00	0,00				70 200,00
	Darlehen	0,00	725 000,00	77 700,00	68 000,00	0,00	0,00	0,00	870 700,00
105764/51	Ausfinanzierung WVA, Planung Ausfinanzierung 2023	0,00	725 000,00	77 700,00	0,00				802 700,00
105072/80	Ausfinanzierung WVA MFP 2024	0,00	0,00	0,00	68 000,00				68 000,00
	Finanzierungsleasing	0,00	0,00	0,00	0,00	0,00	0,00	0,00	0,00
	Veräußerung langfristiges Vermögen und sonstiges	0,00	0,00	0,00	0,00	0,00	0,00	0,00	0,00
Finanzierungsergebnis 1850000		-617 070,66	617 100,00	0,00	0,00	0,00	0,00	0,00	0,00
	<i>inklusive Vorjahre (gerundet)</i>		0,00	0,00	0,00	0,00	0,00	0,00	

Voranschlag 2023

Marktgemeinde St. Georgen am Ybbsfelde

Nachweis der Investitionstätigkeit

Vorhaben	Vorhabensbezeichnung	RA Vorjahre	VA 2022	VA 2023	Plan 2024	Plan 2025	Plan 2026	Plan 2027	Plan Gesamt (gerundet)
Konto	Bezeichnung								
1851000	Abwasserbeseitigungsanlage (2020 bis 2024)								
	Auszahlungen - Investitionen - Mittelverwendung	674 396,17	31 000,00	173 000,00	0,00	0,00	0,00	0,00	878 400,00
	Anschaffungs- oder Herstellungskosten	674 396,17	31 000,00	173 000,00	0,00	0,00	0,00	0,00	878 400,00
5/851000-004300	Abwasserbauten	369 005,08	31 000,00	142 000,00	0,00				542 000,00
5/851000-070000	Aktivierungsfähige Rechte (immaterielle Vermögenswerte)	0,00	0,00	31 000,00	0,00				31 000,00
5/851000-729960	Sonstige Aufwendungen	305 391,09	0,00	0,00	0,00				305 400,00
	Einzahlungen - Finanzierung - Mittelaufbringung	292 250,70	413 100,00	173 000,00	0,00	0,00	0,00	0,00	878 400,00
	Mittel aus Geldfluss aus der operativen Gebarung	0,00	0,00	0,00	0,00	0,00	0,00	0,00	0,00
	Bedarfszuweisungen/KTZ	3 078,56	0,00	0,00	0,00	0,00	0,00	0,00	3 100,00
6/851000+301000	Kapitaltransfers von Ländern, Landesfonds und Landeskammern	3 078,56	0,00	0,00	0,00				3 100,00
	Haushaltsrücklagen/Zahlungsmittelreserven	85 000,00	0,00	119 300,00	0,00	0,00	0,00	0,00	204 300,00
6/851000+894001	Entnahmen von zweckgebundenen Haushaltsrücklagen	85 000,00	0,00	119 300,00	0,00				204 300,00
	Sonstige Kapitaltransfers und Subventionen	204 172,14	31 000,00	53 700,00	0,00	0,00	0,00	0,00	288 900,00
6/851000+300000	Kapitaltransfers von Bund, Bundesfonds und Bundeskammern	11 666,28	4 200,00	23 700,00	0,00				39 600,00
6/851000+307000	Kapitaltransfers von privaten Haushalten und privaten Organisationen ohne Erwerbszweck und andere	192 505,86	26 800,00	30 000,00	0,00				249 300,00
	Darlehen	0,00	382 100,00	0,00	0,00	0,00	0,00	0,00	382 100,00
105764/74	Ausfinanzierung ABA NVA 2022	0,00	382 100,00	0,00	0,00				382 100,00
	Finanzierungsleasing	0,00	0,00	0,00	0,00	0,00	0,00	0,00	0,00
	Veräußerung langfristiges Vermögen und sonstiges	0,00	0,00	0,00	0,00	0,00	0,00	0,00	0,00
Finanzierungsergebnis 1851000		-382 145,47	382 100,00	0,00	0,00	0,00	0,00	0,00	0,00
	<i>inklusive Vorjahre (gerundet)</i>		0,00	0,00	0,00	0,00	0,00	0,00	
1859000	Breitbandinitiative (2019 bis 2024)								
	Auszahlungen - Investitionen - Mittelverwendung	556 971,28	1 069 600,00	219 600,00	31 200,00	0,00	0,00	0,00	1 877 400,00
	Anschaffungs- oder Herstellungskosten	556 971,28	1 069 600,00	219 600,00	31 200,00	0,00	0,00	0,00	1 877 400,00
5/859000-006000	Investitionen LWL-Verlegungen, Leerverrohrungen, etc.	556 971,28	1 069 600,00	219 600,00	31 200,00				1 877 400,00

Voranschlag 2023

Marktgemeinde St. Georgen am Ybbsfelde

Nachweis der Investitionstätigkeit

Vorhaben	Vorhabensbezeichnung	RA Vorjahre	VA 2022	VA 2023	Plan 2024	Plan 2025	Plan 2026	Plan 2027	Plan Gesamt (gerundet)
Konto	Bezeichnung								
Einzahlungen - Finanzierung - Mittelaufbringung		882 870,91	743 700,00	219 600,00	31 200,00	0,00	0,00	0,00	1 877 400,00
Mittel aus Geldfluss aus der operativen Gebarung		4 740,91	208 900,00	219 600,00	31 200,00	0,00	0,00	0,00	464 400,00
6/859000+829910	Sonstige Erträge	0,00	208 900,00	219 600,00	31 200,00				459 700,00
6/859000+829960	Sonstige Erträge	4 740,91	0,00	0,00	0,00				4 700,00
Bedarfszuweisungen/KTZ		0,00	0,00	0,00	0,00	0,00	0,00	0,00	0,00
Haushaltsrücklagen/Zahlungsmittelreserven		0,00	0,00	0,00	0,00	0,00	0,00	0,00	0,00
Sonstige Kapitaltransfers und Subventionen		78 130,00	534 800,00	0,00	0,00	0,00	0,00	0,00	612 900,00
6/859000+300000	Kapitaltransfers von Bund, Bundesfonds und Bundeskammern	78 130,00	534 800,00	0,00	0,00				612 900,00
Darlehen		800 000,00	0,00	0,00	0,00	0,00	0,00	0,00	800 000,00
2478/71	Breitbandvorfinanzierung Projekt Krahof 2021/22	800 000,00	0,00	0,00	0,00				800 000,00
Finanzierungsleasing		0,00	0,00	0,00	0,00	0,00	0,00	0,00	0,00
Veräußerung langfristiges Vermögen und sonstiges		0,00	0,00	0,00	0,00	0,00	0,00	0,00	0,00
Finanzierungsergebnis 1859000		325 899,63	-325 900,00	0,00	0,00	0,00	0,00	0,00	0,00
	<i>inklusive Vorjahre (gerundet)</i>		0,00	0,00	0,00	0,00	0,00	0,00	

Voranschlag 2023

Marktgemeinde St. Georgen am Ybbsfelde

Nachweis der Investitionstätigkeit

Vorhaben	Vorhabensbezeichnung	RA Vorjahre	VA 2022	VA 2023	Plan 2024	Plan 2025	Plan 2026	Plan 2027	Plan Gesamt (gerundet)
Konto	Bezeichnung								
2288888	Sammelnachweis Sonstige Investitionen (2020 bis 2099)								
	Auszahlungen - Investitionen - Mittelverwendung	934 813,35	117 800,00	153 400,00	97 100,00	52 000,00	47 100,00	47 100,00	1 449 300,00
	Anschaffungs- oder Herstellungskosten	934 813,35	117 800,00	153 400,00	97 100,00	52 000,00	47 100,00	47 100,00	1 449 300,00
1/010000-020000	Ankauf von Maschinen	6 721,52	1 500,00	1 500,00	1 500,00	1 500,00	1 500,00	1 500,00	15 700,00
1/010000-042000	Amtsausstattung	40 019,60	13 000,00	13 000,00	13 000,00	13 000,00	13 000,00	13 000,00	118 000,00
1/010000-070000	Aktivierungsfähige Rechte (immaterielle Vermögenswerte)	0,00	7 900,00	9 800,00	1 500,00	1 500,00	1 500,00	1 500,00	23 700,00
1/024000-042000	Amts-, Betriebs- und Geschäftsausstattung	1 306,25	0,00	0,00	0,00	0,00	0,00	0,00	1 300,00
1/029000-010000	Gebäude und Bauten	538 781,99	29 500,00	1 500,00	1 500,00	1 500,00	1 500,00	1 500,00	575 800,00
1/029000-042000	Amts-, Betriebs- und Geschäftsausstattung	40 908,12	700,00	1 000,00	1 000,00	1 000,00	1 000,00	1 000,00	46 600,00
1/031000-070000	Aktivierungsfähige Rechte (immaterielle Vermögenswerte)	15 381,09	8 000,00	8 000,00	8 000,00	8 000,00	8 000,00	8 000,00	63 400,00
1/164000-004000	Maßnahmen zur Löschwasserversorgung	33,10	0,00	0,00	0,00	0,00	0,00	0,00	0,00
1/211000-010000	Gebäude und Bauten	0,00	6 000,00	0,00	0,00	0,00	0,00	0,00	6 000,00
1/211000-042000	Amts-, Betriebs- und Geschäftsausstattung	31 028,51	2 000,00	22 000,00	2 000,00	2 000,00	2 000,00	2 000,00	63 000,00
1/240000-010000	Gebäude, Anschaffungen Ausstattung, etc.	3 146,78	900,00	0,00	0,00	0,00	0,00	0,00	4 000,00
1/240000-042000	Amts-, Betriebs- und Geschäftsausstattung	1 108,36	1 100,00	1 100,00	1 100,00	1 000,00	1 100,00	1 100,00	7 600,00
1/269000-042000	Amts-, Betriebs- und Geschäftsausstattung	3 706,33	0,00	0,00	0,00	0,00	0,00	0,00	3 700,00
1/269100-006000	Sonstige Grundstückseinrichtungen	32 716,78	11 100,00	1 500,00	1 500,00	1 500,00	1 500,00	1 500,00	51 300,00
1/320000-042000	Amts-, Betriebs- und Geschäftsausstattung	737,00	0,00	1 000,00	1 000,00	1 000,00	1 000,00	1 000,00	5 700,00
1/510000-042000	Amts-, Betriebs- und Geschäftsausstattung	1 253,30	0,00	0,00	0,00	0,00	0,00	0,00	1 300,00
1/639000-004000	Maßnahmen zum Hochwasserschutz	0,00	1 000,00	0,00	0,00	0,00	0,00	0,00	1 000,00
1/639000-070000	Aktivierungsfähige Rechte (immaterielle Vermögenswerte)	6 972,60	7 000,00	0,00	0,00	0,00	0,00	0,00	14 000,00
1/640000-005000	Anlagen zu Straßenbauten	5 667,15	0,00	5 000,00	0,00	5 000,00	0,00	0,00	15 700,00
1/649000-010000	Gebäude und Bauten	0,00	0,00	15 000,00	0,00	0,00	0,00	0,00	15 000,00
1/814000-040000	Fahrzeuge	0,00	900,00	0,00	0,00	0,00	0,00	0,00	900,00
1/815000-006000	Sonstige Grundstückseinrichtungen	1 923,06	2 000,00	2 000,00	2 000,00	2 000,00	2 000,00	2 000,00	13 900,00
1/815000-050000	Kinderspielplätze u. Freizeitanlagen	46 480,40	5 000,00	10 000,00	10 000,00	10 000,00	10 000,00	10 000,00	101 500,00

Voranschlag 2023

Marktgemeinde St. Georgen am Ybbsfelde

Nachweis der Investitionstätigkeit

Vorhaben	Vorhabensbezeichnung	RA Vorjahre	VA 2022	VA 2023	Plan 2024	Plan 2025	Plan 2026	Plan 2027	Plan Gesamt (gerundet)
	Konto	Bezeichnung							
	1/820000-042000	Amts-, Betriebs- und Geschäftsausstattung	4 955,59	2 800,00	3 000,00	0,00	0,00	0,00	10 800,00
	1/821000-040000	Fahrzeuge	95 760,20	14 400,00	50 000,00	50 000,00	0,00	0,00	210 200,00
	1/846000-042000	Amts-, Betriebs- und Geschäftsausstattung	0,00	3 000,00	3 000,00	3 000,00	3 000,00	3 000,00	18 000,00
	1/850000-042000	Amts-, Betriebs- und Geschäftsausstattung	2 020,88	0,00	0,00	0,00	0,00	0,00	2 000,00
	1/852100-006000	Sonstige Grundstückseinrichtungen	4 480,74	0,00	5 000,00	0,00	0,00	0,00	9 500,00
	1/914000-082000	Sonstige Beteiligungen	49 704,00	0,00	0,00	0,00	0,00	0,00	49 700,00
Einzahlungen - Finanzierung - Mittelaufbringung			0,00	0,00	0,00	0,00	0,00	0,00	0,00
Mittel aus Geldfluss aus der operativen Gebarung			0,00	0,00	0,00	0,00	0,00	0,00	0,00
Bedarfszuweisungen/KTZ			0,00	0,00	0,00	0,00	0,00	0,00	0,00
Haushaltsrücklagen/Zahlungsmittelreserven			0,00	0,00	0,00	0,00	0,00	0,00	0,00
Sonstige Kapitaltransfers und Subventionen			0,00	0,00	0,00	0,00	0,00	0,00	0,00
Darlehen			0,00	0,00	0,00	0,00	0,00	0,00	0,00
Finanzierungsleasing			0,00	0,00	0,00	0,00	0,00	0,00	0,00
Veräußerung langfristiges Vermögen und sonstiges			0,00	0,00	0,00	0,00	0,00	0,00	0,00
Finanzierungsergebnis 228888			-934 813,35	-117 800,00	-153 400,00	-97 100,00	-52 000,00	-47 100,00	-1 449 300,00
			<i>inklusive Vorjahre (gerundet)</i>	-1 052 600,00	-1 206 000,00	-1 303 100,00	-1 355 100,00	-1 402 200,00	-1 449 300,00

Voranschlag 2023

Marktgemeinde St. Georgen am Ybbsfelde

Nachweis der Investitionstätigkeit

Salden Finanzierungsergebnisse		RA Vorjahre	VA 2022	VA 2023	Plan 2024	Plan 2025	Plan 2026	Plan 2027	Plan Gesamt (gerundet)
1240023	Kindergarten - Erweiterung Photovoltaikanlage (2023 b)								
	Auszahlungen - Investitionen - Mittelverwendung	0,00	0,00	20 000,00	0,00	0,00	0,00	0,00	20 000,00
	Einzahlungen - Finanzierung - Mittelherkunft	0,00	0,00	20 000,00	0,00	0,00	0,00	0,00	20 000,00
		0,00	0,00	0,00	0,00	0,00	0,00	0,00	0,00
	<i>inklusive Vorjahre (gerundet)</i>		0,00	0,00	0,00	0,00	0,00	0,00	
1164000	Feuerwehrinvestitionen (2020 bis 2024)								
	Auszahlungen - Investitionen - Mittelverwendung	92 135,51	236 000,00	362 000,00	706 500,00	0,00	0,00	0,00	1 396 600,00
	Einzahlungen - Finanzierung - Mittelherkunft	71 000,00	257 100,00	362 000,00	706 500,00	0,00	0,00	0,00	1 396 600,00
		-21 135,51	21 100,00	0,00	0,00	0,00	0,00	0,00	0,00
	<i>inklusive Vorjahre (gerundet)</i>		0,00	0,00	0,00	0,00	0,00	0,00	
1211023	Volksschule - Erweiterung Photovoltaikanlage (2023 bis 2024)								
	Auszahlungen - Investitionen - Mittelverwendung	0,00	0,00	30 000,00	0,00	0,00	0,00	0,00	30 000,00
	Einzahlungen - Finanzierung - Mittelherkunft	0,00	0,00	30 000,00	0,00	0,00	0,00	0,00	30 000,00
		0,00	0,00	0,00	0,00	0,00	0,00	0,00	0,00
	<i>inklusive Vorjahre (gerundet)</i>		0,00	0,00	0,00	0,00	0,00	0,00	
1240100	Kleinkindbetreuung - Zwergennest (2020 bis 2023)								
	Auszahlungen - Investitionen - Mittelverwendung	24 384,00	1 264 800,00	0,00	0,00	0,00	0,00	0,00	1 289 200,00
	Einzahlungen - Finanzierung - Mittelherkunft	624,00	1 288 600,00	0,00	0,00	0,00	0,00	0,00	1 289 200,00
		-23 760,00	23 800,00	0,00	0,00	0,00	0,00	0,00	0,00
	<i>inklusive Vorjahre (gerundet)</i>		0,00	0,00	0,00	0,00	0,00	0,00	
1363000	Ortskernentwicklung (2023 bis 2023)								
	Auszahlungen - Investitionen - Mittelverwendung	0,00	0,00	120 000,00	0,00	0,00	0,00	0,00	120 000,00
	Einzahlungen - Finanzierung - Mittelherkunft	0,00	0,00	120 000,00	0,00	0,00	0,00	0,00	120 000,00
		0,00	0,00	0,00	0,00	0,00	0,00	0,00	0,00
	<i>inklusive Vorjahre (gerundet)</i>		0,00	0,00	0,00	0,00	0,00	0,00	
1612000	Straßenbau (2020 bis 2024)								
	Auszahlungen - Investitionen - Mittelverwendung	1 664 341,72	1 452 900,00	1 329 600,00	392 400,00	0,00	0,00	0,00	4 839 200,00
	Einzahlungen - Finanzierung - Mittelherkunft	1 664 341,72	1 452 900,00	1 329 600,00	392 400,00	0,00	0,00	0,00	4 839 200,00
		0,00	0,00	0,00	0,00	0,00	0,00	0,00	0,00
	<i>inklusive Vorjahre (gerundet)</i>		0,00	0,00	0,00	0,00	0,00	0,00	
1710000	Güterweginstandhaltung (2020 bis 2024)								
	Auszahlungen - Investitionen - Mittelverwendung	28 483,79	20 000,00	20 000,00	10 000,00	0,00	0,00	0,00	78 500,00
	Einzahlungen - Finanzierung - Mittelherkunft	28 483,79	20 000,00	20 000,00	10 000,00	0,00	0,00	0,00	78 500,00
		0,00	0,00	0,00	0,00	0,00	0,00	0,00	0,00
	<i>inklusive Vorjahre (gerundet)</i>		0,00	0,00	0,00	0,00	0,00	0,00	

Voranschlag 2023

Marktgemeinde St. Georgen am Ybbsfelde

Nachweis der Investitionstätigkeit

Salden Finanzierungsergebnisse		RA Vorjahre	VA 2022	VA 2023	Plan 2024	Plan 2025	Plan 2026	Plan 2027	Plan Gesamt (gerundet)
1816000	Straßenbeleuchtung (2020 bis 2024)								
	Auszahlungen - Investitionen - Mittelverwendung	596 113,85	93 000,00	181 200,00	16 800,00	0,00	0,00	0,00	887 100,00
	Einzahlungen - Finanzierung - Mittelherkunft	596 113,85	93 000,00	181 200,00	16 800,00	0,00	0,00	0,00	887 100,00
		0,00	0,00	0,00	0,00	0,00	0,00	0,00	0,00
	<i>inklusive Vorjahre (gerundet)</i>		0,00	0,00	0,00	0,00	0,00	0,00	
1840000	Grundvermögen (2020 bis 2024)								
	Auszahlungen - Investitionen - Mittelverwendung	3 610 003,41	896 900,00	1 099 000,00	0,00	0,00	0,00	0,00	5 605 900,00
	Einzahlungen - Finanzierung - Mittelherkunft	3 935 016,80	571 900,00	1 099 000,00	0,00	0,00	0,00	0,00	5 605 900,00
		325 013,39	-325 000,00	0,00	0,00	0,00	0,00	0,00	0,00
	<i>inklusive Vorjahre (gerundet)</i>		0,00	0,00	0,00	0,00	0,00	0,00	
1850000	WVA-Erweiterung (2020 bis 2024)								
	Auszahlungen - Investitionen - Mittelverwendung	792 275,93	197 000,00	241 000,00	68 000,00	0,00	0,00	0,00	1 298 300,00
	Einzahlungen - Finanzierung - Mittelherkunft	175 205,27	814 100,00	241 000,00	68 000,00	0,00	0,00	0,00	1 298 300,00
		-617 070,66	617 100,00	0,00	0,00	0,00	0,00	0,00	0,00
	<i>inklusive Vorjahre (gerundet)</i>		0,00	0,00	0,00	0,00	0,00	0,00	
1851000	Abwasserbeseitigungsanlage (2020 bis 2024)								
	Auszahlungen - Investitionen - Mittelverwendung	674 396,17	31 000,00	173 000,00	0,00	0,00	0,00	0,00	878 400,00
	Einzahlungen - Finanzierung - Mittelherkunft	292 250,70	413 100,00	173 000,00	0,00	0,00	0,00	0,00	878 400,00
		-382 145,47	382 100,00	0,00	0,00	0,00	0,00	0,00	0,00
	<i>inklusive Vorjahre (gerundet)</i>		0,00	0,00	0,00	0,00	0,00	0,00	
1859000	Breitbandinitiative (2019 bis 2024)								
	Auszahlungen - Investitionen - Mittelverwendung	556 971,28	1 069 600,00	219 600,00	31 200,00	0,00	0,00	0,00	1 877 400,00
	Einzahlungen - Finanzierung - Mittelherkunft	882 870,91	743 700,00	219 600,00	31 200,00	0,00	0,00	0,00	1 877 400,00
		325 899,63	-325 900,00	0,00	0,00	0,00	0,00	0,00	0,00
	<i>inklusive Vorjahre (gerundet)</i>		0,00	0,00	0,00	0,00	0,00	0,00	
Saldo Investive Einzelvorhaben		-393 198,62	393 200,00	0,00	0,00	0,00	0,00	0,00	0,00
	<i>inklusive Vorjahre (gerundet)</i>		0,00	0,00	0,00	0,00	0,00	0,00	

Voranschlag 2023

Marktgemeinde St. Georgen am Ybbsfelde

Nachweis der Investitionstätigkeit

Salden Finanzierungsergebnisse	RA Vorjahre	VA 2022	VA 2023	Plan 2024	Plan 2025	Plan 2026	Plan 2027	Plan Gesamt (gerundet)
2288888 Sammelnachweis Sonstige Investitionen (2020 bis 209:								
Auszahlungen - Investitionen - Mittelverwendung	934 813,35	117 800,00	153 400,00	97 100,00	52 000,00	47 100,00	47 100,00	1 449 300,00
Einzahlungen - Finanzierung - Mittelherkunft	0,00	0,00	0,00	0,00	0,00	0,00	0,00	0,00
	-934 813,35	-117 800,00	-153 400,00	-97 100,00	-52 000,00	-47 100,00	-47 100,00	-1 449 300,00
<i>inklusive Vorjahre (gerundet)</i>	-1 052 600,00	-1 206 000,00	-1 206 000,00	-1 303 100,00	-1 355 100,00	-1 402 200,00	-1 449 300,00	
Saldo Sonstige Investitionen	-934 813,35	-117 800,00	-153 400,00	-97 100,00	-52 000,00	-47 100,00	-47 100,00	-1 449 300,00
<i>inklusive Vorjahre (gerundet)</i>	-1 052 600,00	-1 206 000,00	-1 206 000,00	-1 303 100,00	-1 355 100,00	-1 402 200,00	-1 449 300,00	
Saldo der gesamten Investitionstätigkeit	-1 328 011,97	275 400,00	-153 400,00	-97 100,00	-52 000,00	-47 100,00	-47 100,00	-1 449 300,00
<i>inklusive Vorjahre (gerundet)</i>	-1 052 600,00	-1 206 000,00	-1 206 000,00	-1 303 100,00	-1 355 100,00	-1 402 200,00	-1 449 300,00	

Personaldaten iSd ÖStp (Anlage 4)

Gruppe 1 - gesamt	Dienstverhältnis zu Gemeinde, dienstleistend in einer Dienststelle, bezahlt aus dem Budget		Personalaufwendungen, Aktive, betriebsmäßige Darstellung exklusive Ausgliederungen				
	Köpfe	VBÄ	davon melden Gemeinden optional				gesamt
Bezüge (L und G: Unterklasse 50-55)			Nebengebühren (L und G: Gruppen 564-569)	Dienstgeberbeiträge (L und G: Unterklasse 58)	Weitere Aufwendungen	Kontenklasse 5	
BeamtnInnen	0,00	0,00	0,00				
Vertragsbedienstete	27,00	20,84	618 700,00				
KV-Bedienstete (Kollektivvertrag)	0,00	0,00	7 100,00				
Summe	27,00	20,84	625 800,00	24 700,00	170 800,00	122 000,00	943 300,00
darunter (Teilmengen der Gruppe 1)							
MusikschullehrerInnen	0,00	0,00					
KindergärtnerInnen und	11,00	7,70					
Bedienstete nicht-ausgliederter Krankenanstalten	0,00	0,00					
Gruppe 1a - Ausbildungsverhältnisse (insb. Lehrlinge)							
	0,00						

Gruppe 2 - gesamt	Dienstverhältnis zur Gemeinde, dienstleistend bei sonstigem Rechtsträger, bezahlt aus dem Budget		Personalaufwendungen, Aktive, Ausgliederter				
	Köpfe	VBÄ	davon melden Gemeinden optional				gesamt
Bezüge (L und G: Unterklasse 50-55)			Nebengebühren (L und G: Gruppen 564-569)	Dienstgeberbeiträge (L und G: Unterklasse 58)	Weitere Aufwendungen	Kontenklasse 5	
BeamtnInnen	0,00	0,00					
Vertragsbedienstete	0,00	0,00					
Summe	0,00	0,00					

BeamtInnen-PensionistInnen zum 31.12.2023			
	Anzahl	Ø-Pensionshöhe / Mt. ¹⁾	
RuhegenussbezieherInnen	1,0	60 400,0	
Hinterbliebene ²⁾	0,0	0,0	
Neue RuhegenussbezieherInnen im Bezugsjahr 2023			
	Anzahl	Ø-Pensionsantrittsalter	Ø-Pensionshöhe / Mt. ¹⁾
Alterspension ³⁾	0,0	0,0	0,0
Dienstunfähigkeit ⁴⁾	0,0	0,0	0,0
vorzeitige Pensionierung mit Abschlag ⁵⁾	0,0	0,0	0,0
vorzeitige Pensionierung ohne Abschlag ⁶⁾	0,0	0,0	0,0
Pensionierungen gesamt	0,0	0,0	0,0
1) Durchschnittspension im Dezember laut Personalstatistik-Festlegungen ohne Sonderzahlungen, ohne Pflegegeld und ohne sonstige Transferleistungen; brutto 2) Witwen-, Witwer-, Waisenversorgungsbezüge und vergleichbare Leistungen 3) Ruhebezüge aufgrund einer Ruhestandsversetzung durch Erklärung iSd § 15 iVm § 236c Abs. 1 BDG 1979, eines Übertritts in den Ruhestand oder einer vergleichbaren Regelung 4) Ruhebezüge aufgrund einer Ruhestandsversetzung wegen dauernder Dienstunfähigkeit 5) Ruhebezüge aufgrund einer Ruhestandsversetzung vor dem Mindestalter für eine Ruhestandsversetzung durch Erklärung iSd Z 3, die eine Minderung der Bemessungsgrundlage bewirkt (z.B. § 207n BDG 1979) 6) Ruhebezüge aufgrund einer Ruhestandsversetzung vor dem Mindestalter für eine Ruhestandsversetzung durch Erklärung iSd Z 3, die keine Minderung der Bemessungsgrundlage bewirkt (z.B. § 207n BDG 1979)			
Pensionsausgaben für das Bezugsjahr 2023			
Summe	0,00		

Nachweis über Transferzahlungen (Anlage 6a)

Voranschlag 2023

Marktgemeinde St. Georgen am Ybbsfelde

Nachweis über Transferzahlungen (Anlage 6a)

Haushaltskonto	Bezeichnung Ansatz	Bezeichnung Post	Summe Einzahlungen	Summe Auszahlungen
Transferzahlungen von/an Bund, Bundesfonds, Bundeskammern				
Gesamtsumme Transferzahlungen von/an Bund, Bundesfonds, Bundeskammern			3 048 300,00	105 000,00
Summe Kapitaltransfers			0,00	0,00
Summe Laufende Transfers			3 048 300,00	0,00
2/021000+816000	Statistisches Amt	Ersatz für statistische Erhebungen	100,00	
2/850000+860100	Betriebe der Wasserversorgung	Transfers von Bund KPC-Zinsen	3 300,00	
2/851000+860100	Betriebe der Abwasserbeseitigung	Transfers von Bund KPC-Zinsen	8 400,00	
2/925000+859000	Ertragsanteile an gemeinschaftlichen Bundesabgaben	Ertragsanteile gesamt - ohne Aufteilung	3 022 000,00	
2/941000+860000	Sonstige Finanzzuweisungen nach dem FAG	Finanzzuweisung des Bundes nach dem FAG 2017	14 500,00	
1/851000-340000	Betriebe der Abwasserbeseitigung	Tilgung Bundesdarlehen		105 000,00
Transferzahlungen von/an Länder, Landesfonds, Landesammern				
Gesamtsumme Transferzahlungen von/an Länder, Landesfonds, Landesammern			755 200,00	624 900,00
Summe Kapitaltransfers			0,00	0,00
Summe Laufende Transfers			755 200,00	624 900,00
2/024000+816000	Wahlamt	Wahlkostenersätze	3 900,00	
2/211000+861100	Volksschulen	Zinsenzuschüsse des Landes (SKF)	281 300,00	
2/211000+861200	Volksschulen	Zuschuss des Landes (Zubau, Sanierung)	4 700,00	
2/211000+861300	Volksschulen	Landesförderungen Nachmittags- u. Ferienbetreuung (Familienref.)	9 000,00	
2/240000+861100	Kindergärten	Zinsenzuschüsse für Finanzschulden Inland	3 500,00	
2/240000+861200	Kindergärten	Landeszuschuss (Baumaßnahmen)	2 400,00	
2/240200+861000	Kleinkindbetreuung	Transfers von Ländern, Landesfonds und Landesammern	7 000,00	
2/240200+861100	Kleinkindbetreuung	Transfers von Ländern, Landesfonds und Landesammern	31 500,00	
2/320000+861200	Ausbildung in Musik	Landestransfers - Zuschüsse SKF	6 300,00	
2/380000+861100	Einrichtungen der Kulturpflege	Zinsenzuschüsse des Landes	3 000,00	
2/381100+861000	Abwicklung von Kulturtagen	Transfers von Ländern, Landesfonds und Landesammern	3 000,00	
2/439000+861000	Sonstige Einrichtungen und Maßnahmen	Transfers von Ländern, Landesfonds und Landesammern	1 000,00	
2/817100+861000	Lagerfriedhof (Kriegsgräber)	Landesbeiträge zum Lagerfriedhof	2 000,00	
2/859000+861100	Sonstige Betriebe mit marktbestimmter Tätigkeit	Transfers von Ländern, Landesfonds und Landesammern	4 100,00	
2/921000+861000	Zwischen Ländern und Gemeinden geteilte Abgaben	Landschaftsabgaben, Ersatzleistung Tourismusabgaben	1 500,00	
2/940000+861000	Bedarfszuweisungen	Bedarfszuweisung I (FAG)	26 300,00	
2/944000+861000	Zuschüsse nach dem Katastrophenfondsgesetz	Transfers von Ländern, Landesfonds und Landesammern	4 700,00	
6/612000+871000	Gemeindestraßen	Bedarfszuweisung des Landes Nö.	350 000,00	
6/710000+871000	Land-und forstwirtschaftlicher Wegebau	Beihilfen aus Bedarfszuweisungen	4 000,00	
6/816000+871000	Öffentliche Beleuchtung und öffentliche Uhren	Kapitaltransfers aus Gemeinde-Bedarfszuweisungsmittel	6 000,00	
1/211000-728000	Volksschulen	Unterrichtsfilmbeitrag		900,00
1/220000-751000	Berufsbildende Pflichtschulen	Berufsschülerhaltungsbeitrag		54 000,00
1/419000-751000	Sonstige Einrichtungen und Maßnahmen	Wohnsitzgemeindebeitrag - SHG		5 000,00

Voranschlag 2023

Marktgemeinde St. Georgen am Ybbsfelde

Nachweis über Transferzahlungen (Anlage 6a)

Haushaltskonto	Bezeichnung Ansatz	Bezeichnung Post	Summe Einzahlungen	Summe Auszahlungen
Transferzahlungen von/an Länder, Landesfonds, Landesammern				
Gesamtsumme Transferzahlungen von/an Länder, Landesfonds, Landesammern			755 200,00	624 900,00
Summe Kapitaltransfers			0,00	0,00
Summe Laufende Transfers			755 200,00	624 900,00
1/419000-751100	Sonstige Einrichtungen und Maßnahmen	Sozialhilfeumlage (nach Finanzkraft)		474 000,00
1/439000-751000	Sonstige Einrichtungen und Maßnahmen	Kinder- u. Jugendhilfeumlage		91 000,00
Transferzahlungen von/an Gemeinden, Gemeindeverbände, Gemeindefonds				
Gesamtsumme Transferzahlungen von/an Gemeinden, Gemeindeverbände, Gemeindefonds			1 870 800,00	1 321 400,00
Summe Kapitaltransfers			0,00	0,00
Summe Laufende Transfers			1 870 800,00	1 321 400,00
2/022000+828000	Standesamt u. Staatsbürgerschaft (ab 2015 zusammengefasst)	Rückersätze Verbandsbeiträge	600,00	
2/211000+862000	Volksschulen	Transfers von Gemeinden (Schulerhaltungsbeiträge)	2 200,00	
2/212000+828000	Hauptschulen, Neue Mittelschulen	Guthabenauszahlung Mittelschulgemeinden	2 000,00	
2/240200+862000	Kleinkindbetreuung	Transfers von Gemeinden, Gemeindeverbände (ohne marktbestimmte Tätigkeit) und Gemeindefonds	2 000,00	
2/850000+852100	Betriebe der Wasserversorgung	Wasserbereitstellungsgebühren	28 100,00	
2/850000+852200	Betriebe der Wasserversorgung	Wasserbezugsgebühren	126 600,00	
2/851000+852100	Betriebe der Abwasserbeseitigung	Kanalbenützungsggebühren	459 800,00	
2/852100+828000	Altstoffsammlungen	Vergütung - Sammelstellenbetreuung	11 400,00	
2/920000+830000	Ausschließliche Gemeindeabgaben	Grundsteuer A	16 100,00	
2/920000+831000	Ausschließliche Gemeindeabgaben	Grundsteuer B	178 400,00	
2/920000+833100	Ausschließliche Gemeindeabgaben	Kommunalsteuer	1 012 100,00	
2/920000+841000	Ausschließliche Gemeindeabgaben	Gebrauchsabgabe	31 500,00	
1/000000-752000	Gemeinderat	Umlagen an Gemeindepensionsverband		18 100,00
1/010000-752000	Zentralamt	Transfers an Gemeinden, Gemeindeverbände (ohne marktbestimmte Tätigkeit) und Gemeindefonds		3 500,00
1/022000-752000	Standesamt u. Staatsbürgerschaft (ab 2015 zusammengefasst)	Beiträge an Führungsgemeinde		22 100,00
1/060000-726000	Beiträge an Verbände, Vereine und sonstige Organisationen	Beiträge an den Gemeindevertreterverband		18 800,00
1/080000-752000	Pensionen (soweit nicht aufgeteilt)	Beiträge an Pensionsverband		66 300,00
1/211000-722000	Volksschulen	Guthaben Schulerhaltungsbeiträge		300,00
1/212000-752000	Hauptschulen, Neue Mittelschulen	Transfers an Gemeinden, Gemeindeverbände (ohne marktbestimmte Tätigkeit) und Gemeindefonds		185 000,00
1/213000-752000	Sonderschulen	Transfers an Gemeinden, Gemeindeverbände (ohne marktbestimmte Tätigkeit) und Gemeindefonds		12 000,00
1/320000-752000	Ausbildung in Musik	Umlagen an Musikschulverbände		76 700,00
1/510000-751000	Medizinische Bereichsversorgung	Beitrag an den Pensionsverband		10 300,00
1/520000-752000	Natur-und Landschaftsschutz	Transfers an Gemeinden, Gemeindeverbände (ohne marktbestimmte Tätigkeit) und Gemeindefonds		1 400,00
1/522000-752000	Reinhaltung der Luft	Verbandsbeiträge Luftreinhaltung		1 600,00

Voranschlag 2023

Marktgemeinde St. Georgen am Ybbsfelde

Nachweis über Transferzahlungen (Anlage 6a)

Haushaltskonto	Bezeichnung Ansatz	Bezeichnung Post	Summe Einzahlungen	Summe Auszahlungen
Transferzahlungen von/an Gemeinden, Gemeindeverbände, Gemeindefonds				
Gesamtsumme Transferzahlungen von/an Gemeinden, Gemeindeverbände, Gemeindefonds			1 870 800,00	1 321 400,00
Summe Kapitaltransfers			0,00	0,00
Summe Laufende Transfers			1 870 800,00	1 321 400,00
1/562000-752000	Sprengelbeiträge	NÖKAS-Beiträge (Zweckaufwand)		855 000,00
1/562100-752000	Sprengelbeiträge Verwaltung	NÖKAS-Beiträge (Verwaltungsaufwand)		100,00
1/631000-752000	Konkurrenzwässer	Beiträge an Wasserverbände		7 300,00
1/771000-757000	Maßnahmen zur Förderung des Fremdenverkehrs	Beiträge an Fremdenverkehrsverbände		8 000,00
1/789000-752000	Sonstige Einrichtungen und Maßnahmen	Beiträge an IG AST - Anrufsammeltax (Mosti)		300,00
1/850000-752000	Betriebe der Wasserversorgung	Lfd. Transferzahlungen - Gemeinden, Gemeindeverbände und -fonds (Altkonto > 755)		4 400,00
1/851000-752000	Betriebe der Abwasserbeseitigung	Lfd. Transferzahlungen - Gemeinden, Gemeindeverbände und -fonds		14 300,00
1/920000-752000	Ausschließliche Gemeindeabgaben	Kosten der Abgabeneinhebung		15 900,00
Transferzahlungen von/an Sozialversicherungsträger				
Gesamtsumme Transferzahlungen von/an Sozialversicherungsträger			100,00	0,00
Summe Kapitaltransfers			0,00	0,00
Summe Laufende Transfers			100,00	0,00
2/680000+828000	Post und Telekommunikationsdienste	Gutschriften Strom (Telefonzellen)	100,00	
Transferzahlungen von/an sonst. Träger des öffentlichen Rechts				
Gesamtsumme Transferzahlungen von/an sonst. Träger des öffentlichen Rechts			5 000,00	26 000,00
Summe Kapitaltransfers			0,00	0,00
Summe Laufende Transfers			5 000,00	26 000,00
2/381100+864000	Abwicklung von Kulturtagen	Transfers von Unternehmen (ohne Finanzunternehmen) und andere	5 000,00	
1/163000-754000	Freiwillige Feuerwehren	Subventionen an Feuerwehren		26 000,00
Gesamtsumme			5 679 400,00	2 077 300,00

Nachweis über Haushaltsrücklagen und
Zahlungsmittelreserven (Anlage 6b)

Voranschlag 2023

Marktgemeinde St. Georgen am Ybbsfelde

Nachweis der Rücklagen ohne Innere Darlehen (936)

Haushaltsrücklagen Nr.	Verwendungszweck	Rücklagenstand			Rücklagenstand 31.12.2023	Zahlungsmittelreserven	
		31.12.2022	Zuführungen	Entnahmen		Stand aktuell	Konto-/Sparbuchnummer
8/9990934/00001	WVA-Rücklage 0,01 % Verzinsung	144 100,00	0,00	140 000,00	4 100,00	144 128,85	ZW 5 294000
8/9990934/00002	Kanalrücklage 0,01 % Verzinsung	209 300,00	0,00	119 300,00	90 000,00	209 312,54	ZW 6 294100
8/9990934/00003	Georgsaal-Rücklage 0,01 % Verzinsung	16 600,00	5 000,00	0,00	21 600,00	16 562,29	ZW 8 294200
8/9990934/00004	Rücklage Gewerbeförderung Fa. Ultimate	0,00	25 000,00	0,00	25 000,00		ZW 9 294300
8/9990935/00001	Allgemeine Rücklage zur Projektfinanzierung 0,01 % Verzinsung	168 300,00	0,00	150 000,00	18 300,00	168 300,89	ZW 7 295000
8/9990935/00002	Rücklage aus 50 % des Eröffnungsbilanzsaldos	6 522 100,00	0,00	0,00	6 522 100,00		
Gesamtsummen		7 060 400,00	30 000,00	409 300,00	6 681 100,00	538 304,57	

Einzelnachweis über Finanzschulden und Schuldendienst
(Anlage 6c)

Voranschlag 2023

Marktgemeinde St. Georgen am Ybbsfelde

Einzelnachweis über Finanzschulden und Schuldendienst (Anlage 6c)

Darlehen/Darlehensgeber Verwendung/Staat Aktenzahl	Laufzeit Währung/Zinssatz Zinsindikator	Darlehenshöhe Gesamt	Buchwert 31.12.2022	Zugang	Tilgung	Zinsen	Summe Schuldendienst	Schuldendienst- ersätze	Buchwert 31.12.2023	Netto Schuldendienst
1. Darlehen für Investitionszwecke (Dfl)										
1.1. ... von Trägern des öffentlichen Rechts										
1.1.1. ... von Bund, Bundesfonds, Bundeskammern										
105727/29 Kommunalkredit Pub Abwasserbeseitigung BA02/AT 851000; 108389	1996 - 2035 EUR/2,000% normal verzir	1 920 743,01	824 200,00	0,00	56 100,00	16 200,00	72 300,00	0,00	768 100,00	72 300,00
107903/27 HYPO NOE Gruppe I Abwasserbeseitigung BA01, Finanzierung Kanalbau/AT 851000; 480017005	1992 - 2031 EUR/2,000% normal verzir	1 576 273,77	476 900,00	0,00	48 900,00	9 300,00	58 200,00	0,00	428 000,00	58 200,00
1.1.2. ... von Ländern, Landesfonds, Landesammern										
104891/23 NÖ Landeswasserwi Abwasserbeseitigung BA03, Darlehen - Kapitalisierung Zinsen bis. 1.5.2023, (Tilgungsbeginn 1.11.2023)/AT 851000; 602502392	2003 - 2028 EUR/1,000% normal verzir	17 184,21	17 200,00	0,00	1 700,00	100,00	1 800,00	0,00	15 500,00	1 800,00
104891/56 NÖ Landeswasserwi ABA BA 14, Darlehen - Kapitalisierung Zinsen bis 1.5.2038, (Tilgungsbeginn 1.11.2038)/AT 851000; 602527425	2014 - 2043 EUR/1,000% normal verzir	21 707,28	21 700,00	0,00	0,00	0,00	0,00	0,00	21 700,00	0,00
105794/52 NÖ Wasserwirtschaft Abwasserbeseitigung BA12, Darlehen - Kapitalisierung Zinsen bis 1.5.2035, (Tilgungsbeginn 1.11.2035)/AT 851000; 602519937	2010 - 2040 EUR/1,000% normal verzir	44 123,97	44 100,00	0,00	0,00	0,00	0,00	0,00	44 100,00	0,00
1.1.3. ... von Gemeinden, Gemeindeverbänden, Gemeindefonds										
1.1.4. ... von Sozialversicherungsträgern										
1.1.5. ... von sonstigen Trägern des öffentlichen Rechts										
1.2. ... von Beteiligungen der Gebietskörperschaft (ohne Finanzunternehmungen)										
1.3. ... von Unternehmen (ohne Beteiligungen und ohne Finanzunternehmungen)										

Voranschlag 2023

Marktgemeinde St. Georgen am Ybbsfelde

Einzelnachweis über Finanzschulden und Schuldendienst (Anlage 6c)

Darlehen/Darlehensgeber Verwendung/Staat Aktenzahl	Laufzeit Währung/Zinssatz Zinsindikator	Darlehenshöhe Gesamt	Buchwert 31.12.2022	Zugang	Tilgung	Zinsen	Summe Schuldendienst	Schuldendienst- ersätze	Buchwert 31.12.2023	Netto Schuldendienst
1.4. ... von Finanzunternehmen										
1.4.1. ... von Finanzunternehmen im Inland										
2478/71 UniCredit Bank Austria Breitbandvorfinanzierung Projekt Krahof 2021/22, FSA IVW3/AT	2021 - 2026 EUR/0,502%	800 000,00	640 000,00	0,00	160 000,00	3 100,00	163 100,00	4 100,00	480 000,00	159 000,00
	859000 euribor6m									
2480/70 Hypo Oberösterreichisc Finanzierung Grund- u. Liegenschaftserwerb 2021/AT	2021 - 2041 EUR/0,170%	2 800 000,00	2 662 300,00	0,00	138 000,00	4 500,00	142 500,00	0,00	2 524 300,00	142 500,00
	840000 euribor6m									
2609/67 Sparkasse der Stadt An Finanzierung Gebäude Kleinkindbetreuung - Planung/AT	2022 - 2037 EUR/2,195%	1 050 000,00	1 050 000,00	0,00	60 100,00	22 600,00	82 700,00	31 500,00	989 900,00	51 200,00
	240200 euribor6m									
105764/9 Raiffeisenbank St. Ger Ausfinanzierung WVA-Projekte bis 2017, mit WVA-Brunnen Doislau/AT	2017 - 2032 EUR/1,600%	800 000,00	527 500,00	0,00	52 200,00	8 100,00	60 300,00	0,00	475 300,00	60 300,00
	850000; AT14 3202 850000 normal verzir									
105764/19 Raiffeisenbank St. Gr WVA-Brunnenerrichtung Triesenegg/AT	1999 - 2024 EUR/0,250%	109 009,25	8 200,00	0,00	5 500,00	100,00	5 600,00	0,00	2 700,00	5 600,00
	850000; AT08 3202 850000 SMR EM									
105764/51 Raiffeisenbank St. Gr Ausfinanzierung WVA, Planung Ausfinanzierung 2023/AT	2022 - 2033 EUR/0,700%	77 700,00	0,00	77 700,00	3 900,00	1 200,00	5 100,00	0,00	73 800,00	5 100,00
	850000 EURIBOR									
105764/60 Raiffeisenbank St. Gr Finanzierung Mehrzweckgebäude Georgsaal , FSA-Darlehen (Betr.Motor, Allgem.)/AT	2017 - 2031 EUR/1,600%	750 000,00	493 000,00	0,00	49 000,00	7 600,00	56 600,00	3 000,00	444 000,00	53 600,00
	AT67 3202 5000 21 380000 euribor6m									

Voranschlag 2023

Marktgemeinde St. Georgen am Ybbsfelde

Einzelnachweis über Finanzschulden und Schuldendienst (Anlage 6c)

Darlehen/Darlehensgeber Verwendung/Staat Aktenzahl	Laufzeit Währung/Zinssatz Zinsindikator	Darlehenshöhe Gesamt	Buchwert 31.12.2022	Zugang	Tilgung	Zinsen	Summe Schuldendienst	Schuldendienst- ersätze	Buchwert 31.12.2023	Netto Schuldendienst
105764/62 Raiffeisenbank St. G. Sanierung und Umbauten Volksschule, Finanzierung VA 2018/AT 211000; AT58 3202 211000	2018 - 2033 EUR/1,600% euribor6m	1 300 000,00	935 900,00	0,00	83 500,00	14 600,00	98 100,00	281 300,00	852 400,00	-183 200,00
105764/68 Raiffeisenbank St. G. Finanzierung Straßenbau, Planung/AT 612000	2023 - 2033 EUR/3,000% EURIBOR	750 000,00	0,00	750 000,00	37 500,00	11 300,00	48 800,00	0,00	712 500,00	48 800,00
105764/73 Raiffeisenbank St. G. Finanzierung Feuerwehrinvestitionen, Planung 2023/AT 164000	2023 - 2033 EUR/3,000% EURIBOR	312 000,00	0,00	312 000,00	15 600,00	4 700,00	20 300,00	0,00	296 400,00	20 300,00
108055/50 Bawag PSK AG Kindergarten 2-gruppig , Ausfinanzierungsdarlehen/AT 240000; 005400375 240000	2010 - 2025 EUR/1,733% euribor3m	400 500,00	80 100,00	0,00	26 700,00	1 200,00	27 900,00	3 500,00	53 400,00	24 400,00
1.4.2. ... von Finanzunternehmen im Ausland										
1.5. ... von Sonstigen										
Zwischensumme			7 781 100,00	1 139 700,00	738 700,00	104 600,00	843 300,00	323 400,00	8 182 100,00	519 900,00

2. Finanzschulden für den laufenden Aufwand

2.1. ... von Trägern des öffentlichen Rechts

2.1.1. ... von Bund, Bundesfonds, Bundeskammern

2.1.2. ... von Ländern, Landesfonds, Landesammern

2.1.3. ... von Gemeinden, Gemeindeverbänden, Gemeindefonds

2.1.4. ... von Sozialversicherungsträgern

2.1.5. ... von sonstigen Trägern des öffentlichen Rechts

2.2. ... von Beteiligungen der Gebietskörperschaft (ohne Finanzunternehmungen)

2.3. ... von Unternehmen (ohne Beteiligungen und ohne Finanzunternehmungen)

2.4. ... von Finanzunternehmen

Voranschlag 2023

Marktgemeinde St. Georgen am Ybbsfelde

Einzelnachweis über Finanzschulden und Schuldendienst (Anlage 6c)

Darlehen/Darlehensgeber Verwendung/Staat Aktenzahl	Laufzeit Währung/Zinssatz Ansatz	Darlehenshöhe Gesamt	Buchwert 31.12.2022	Zugang	Tilgung	Zinsen	Summe Schuldendienst	Schuldendienst- ersätze	Buchwert 31.12.2023	Netto Schuldendienst
2.4.1. ... von Finanzunternehmen im Inland										
2.4.2. ... von Finanzunternehmen im Ausland										
2.5. ... von Sonstigen										
Zwischensumme			0,00	0,00	0,00	0,00	0,00	0,00	0,00	0,00
SUMME (1 und 2)			7 781 100,00	1 139 700,00	738 700,00	104 600,00	843 300,00	323 400,00	8 182 100,00	519 900,00
Davon ohne A85-89			5 221 300,00	1 062 000,00	410 400,00	66 500,00	476 900,00	319 300,00	5 872 900,00	157 600,00
Davon A85-89			2 559 800,00	77 700,00	328 300,00	38 100,00	366 400,00	4 100,00	2 309 200,00	362 300,00

Nachweis über hausinterne Vergütungen (Anlage 6f)

Gruppenebene		Erträge	Aufwendungen
0	Vertretungskörper und allgemeine Verwaltung	31 400,00	1 000,00
1	Öffentliche Ordnung und Sicherheit	0,00	200,00
2	Unterricht, Erziehung, Sport und Wissenschaft	0,00	1 000,00
3	Kunst, Kultur und Kultus	0,00	500,00
4	Soziale Wohlfahrt und Wohnbauförderung	0,00	0,00
5	Gesundheit	0,00	500,00
6	Straßen- und Wasserbau, Verkehr	0,00	200,00
7	Wirtschaftsförderung	0,00	0,00
8	Dienstleistungen	500,00	28 500,00
9	Finanzwirtschaft	0,00	0,00
Summe		31 900,00	31 900,00

Rückstellungsspiegel (Anlage 6q)

Voranschlag 2023

Marktgemeinde St. Georgen am Ybbsfelde

Rückstellungsspiegel (Anlage 6q)

Rückstellung	Stand 31.12.2022	Dotierungen (+)	Verbrauch (-)	Auflösung (-)	Stand 31.12.2023
Kurzfristig	0,00	0,00	0,00	0,00	0,00
Rückstellungen für Prozesskosten	0,00	0,00	0,00	0,00	0,00
Rückstellungen für nicht konsumierte Urlaube	0,00	0,00	0,00	0,00	0,00
Rückstellungen für ausstehende Rechnungen	0,00	0,00	0,00	0,00	0,00
Sonstige kurzfristige Rückstellungen	0,00	0,00	0,00	0,00	0,00
Langfristig	325 100,00	122 000,00	0,00	0,00	447 100,00
Rückstellungen für Abfertigungen	151 900,00	4 500,00	0,00	0,00	156 400,00
Rückstellungen für Jubiläumszuwendungen	173 200,00	117 500,00	0,00	0,00	290 700,00
Rückstellungen für Haftungen	0,00	0,00	0,00	0,00	0,00
Rückstellungen für Sanierung von Altlasten	0,00	0,00	0,00	0,00	0,00
Rückstellungen für Pensionen (Säule I)	0,00	0,00	0,00	0,00	0,00
Sonstige langfristige Rückstellungen	0,00	0,00	0,00	0,00	0,00
Gesamtsumme	325 100,00	122 000,00	0,00	0,00	447 100,00

Nachweis Vermögen mit abgeänderter Nutzungsdauer

Voranschlag 2023

Marktgemeinde St. Georgen am Ybbsfelde

Nachweis Vermögen mit abgeänderter Nutzungsdauer

Konto	Bezeichnung	Nutzungsdauer lt. VRV	Abweichende Nutzungsdauer	Begründung
2/0040013/00919	Anschaffungen 2011	33,0	10,0	ND Geräteanteil wird geringer eingeschätzt!
2/0040013/00920	Anschaffungen 2013	33,0	10,0	ND Geräteanteil wird geringer eingeschätzt!
2/0090002/00011	Wohn- u. Geschäftsgebäude Hofgasse 2 / Marktstraße 20	0,0	5,5	Restnutzungsdauer aus zuletzt errichtetem Bau aus 1977
2/0440001/00001	WILMA - Wahlprogramm - Ankauf 2019	0,0	5,0	Erfahrungswert
3/0090002/00001	Wohnungen, Geschäftslokal, Werkstatt, Garagen, auf Parz. . 111	0,0	0,0	1997 letzte Sanierung der Wohngebäude, jedoch nur ein Teil der Gebäude - daher vorläufig keine Abschreibung
3/0450001/00892	ABA BA 01 Abwasserkanal Nordstrang	50,0	40,0	Nutzungsdauer aufgrund langjähriger Abschreibung unter den Maastrichrichtlinien beibehalten
3/0450001/00893	ABA BA 02 Abwasserkanal Südstrang	50,0	40,0	Nutzungsdauer aufgrund langjähriger Abschreibung unter den Maastrichrichtlinien beibehalten
3/0450001/00895	ABA BA 03 Kanalisation St. Georgen -Steinfeld	50,0	40,0	Nutzungsdauer aufgrund langjähriger Abschreibung unter den Maastrichrichtlinien beibehalten
3/0450001/00896	ABA BA 05 Kanalisation Krahof	50,0	40,0	Nutzungsdauer aufgrund langjähriger Abschreibung unter den Maastrichrichtlinien beibehalten
3/0450001/00897	ABA BA 09 Kanalisation Erw. Hart u. Leutzmannsdorf	50,0	40,0	Nutzungsdauer aufgrund langjähriger Abschreibung unter den Maastrichrichtlinien beibehalten
3/0450001/00899	ABA BA 12 Kanalisation Ebner-Heiß-Gründe	50,0	40,0	Nutzungsdauer aufgrund langjähriger Abschreibung unter den Maastrichrichtlinien beibehalten
3/0450001/00908	ABA BA 04 Kanalisation Erw. Leutzmannsdorf-Hart	50,0	40,0	Nutzungsdauer aufgrund langjähriger Abschreibung unter den Maastrichrichtlinien beibehalten
3/0450001/00909	ABA BA 14 Kanalisation Galtbrunn, Eglseeweg	50,0	40,0	Nutzungsdauer aufgrund langjähriger Abschreibung unter den Maastrichrichtlinien beibehalten
3/0450002/00894	ABA Pumpwerk - Kanal BA02	13,0	10,0	Nutzungsdauer aufgrund langjähriger Abschreibung unter den Maastrichrichtlinien beibehalten bzw. ist die Anlage schon abgeschrieben; Es handelt sich um eine technische Einrichtung zur Überwachung.
3/0450002/00898	ABA BA 15 Einbindung PW Leutzmannsdorf in FWA	13,0	10,0	EDV-Überwachung Pumpwerke wird fortgeführt, da schon in Abschreibung bei ABA-Anlagen.
3/0460001/00902	WVA BA 03 Brunnen Triesenegg mit Einrichtung	33,0	25,0	Nutzungsdauer aufgrund langjähriger Abschreibung unter den Maastrichrichtlinien beibehalten
3/0460003/00903	WVA BA 04 Wasserleitung Krahof	33,0	25,0	Nutzungsdauer aufgrund langjähriger Abschreibung unter den Maastrichrichtlinien beibehalten
3/0460003/00904	WVA BA 05 Wasserleitung - Notversorgungsverbindung Blinder	33,0	25,0	Nutzungsdauer aufgrund langjähriger Abschreibung unter den Maastrichrichtlinien beibehalten
3/0460003/00905	WVA BA 06 Wasserleitung Ebner-Heiß-Gründe	33,0	25,0	Nutzungsdauer aufgrund langjähriger Abschreibung unter den Maastrichrichtlinien beibehalten
3/0460003/00906	WVA BA 07 Wasserleitung Eglseeweg	33,0	25,0	Nutzungsdauer aufgrund langjähriger Abschreibung unter den Maastrichrichtlinien beibehalten
3/0460003/00907	WVA BA 08 Wasserleitung Betriebsgebiet Hermannsdorf Nord	33,0	25,0	Nutzungsdauer aufgrund langjähriger Abschreibung unter den Maastrichrichtlinien beibehalten
4/0040013/01001	Spielplatzanschaffungen 2008	33,0	10,0	Mehr Spielgeräte, daher geringere ND!
4/0040013/01003	Spielplatzanschaffungen 2009	33,0	10,0	Mehr Spielgeräte, daher geringere ND!
4/0040013/01004	Spielplatzanschaffungen 2010	33,0	10,0	Mehr Spielgeräte, daher geringere ND!
4/0040013/01005	Spielplatzanschaffungen 2014	33,0	10,0	Mehr Spielgeräte, daher geringere ND!

Voranschlag 2023

Marktgemeinde St. Georgen am Ybbsfelde

Nachweis Vermögen mit abgeänderter Nutzungsdauer

Konto	Bezeichnung	Nutzungsdauer lt. VRV	Abweichende Nutzungsdauer	Begründung
4/0040013/01006	Spielplatzanschaffungen 2016	33,0	10,0	Mehr Spielgeräte, daher geringere ND!
4/0040013/01007	Spielplatzanschaffungen 2017	33,0	10,0	Mehr Spielgeräte, daher geringere ND!
4/0040013/01118	Spielplatzanschaffungen 2018	33,0	10,0	Mehr Spielgeräte, daher geringere ND!
4/0040013/01548	KT Spielplatzanschaffungen 2009	33,0	10,0	Spielgeräte
4/0110002/00910	Ausstattung 2017	10,0	5,0	Verringerung der Nutzungsdauer wegen Übernahme gebrauchter Möbel
4/0110002/01094	Ausstattung 2018	10,0	5,0	Verringerung der Nutzungsdauer wegen Übernahme gebrauchter Möbel
4/0110002/01494	Ausstattung 2019	10,0	5,0	Verringerung der Nutzungsdauer wegen Übernahme gebrauchter Möbel
4/0110002/01510	Ablöse Zahnarztmobilien - Inventar u. Klimaanlage	10,0	5,0	Die Kosten betreffen Mobilien und die Klimaanlage. Diese werden im neuen Zahnarztbetrieb wieder verwendet. Daher erfolgt eine Aktivierung unter Ausstattung, jedoch da gebrauchte Gegenstände wird eine Sondernutzungsdauer von 5 Jahren festgelegt.
4/0150002/01123	Winterdienstzubehör für Hoflader	10,0	5,0	Sonderausstattungen für Winterdienst werden mit geringerer Nutzungsdauer angenommen (Verschleiß durch Salz, Beanspruchung, etc.)
4/0180001/00834	Ausstattung 2014	7,0	7,0	Serverausstattung
4/0290003/01549	Spielplatzausstattungen 2019	10,0	10,0	Mehr Spielgeräte, daher geringere ND!
4/0420001/00002	Abflussuntersuchung 2019 Triesenegger- / Seiseneggerbach	0,0	10,0	Nutzungsdauer 10 Jahre: Flächenwidmungspläne, Bebauungspläne,
4/0420001/00003	Flächenwidmungsplan Investitionen 2009	0,0	10,0	Nutzungsdauer 10 Jahre: Flächenwidmungspläne, Bebauungspläne,
4/0420001/00004	Flächenwidmungsplan - Investitionen 2011	0,0	10,0	Nutzungsdauer 10 Jahre: Flächenwidmungspläne, Bebauungspläne
4/0420001/00005	Flächenwidmungsplan - Investitionen 2012	0,0	10,0	Nutzungsdauer 10 Jahre: Flächenwidmungspläne, Bebauungspläne
4/0420001/00006	Flächenwidmungsplan - Investitionen 2015	0,0	10,0	Nutzungsdauer 10 Jahre: Flächenwidmungspläne, Bebauungspläne
4/0420001/00007	Flächenwidmungsplan - Investitionen 2016	0,0	10,0	Nutzungsdauer 10 Jahre: Flächenwidmungspläne, Bebauungspläne
4/0420001/00008	Flächenwidmungsplan - Investitionen 2018	0,0	10,0	Nutzungsdauer 10 Jahre: Flächenwidmungspläne, Bebauungspläne
4/0420001/00009	Flächenwidmungsplan - Investitionen 2019	0,0	10,0	Nutzungsdauer 10 Jahre: Flächenwidmungspläne, Bebauungspläne
4/0420001/00010	Flächenwidmungsplanänderung - Investitionen 2020	0,0	10,0	Nutzungsdauer 10 Jahre: Flächenwidmungspläne, Bebauungspläne
4/0440001/00827	Softwareanschaffung 2016	0,0	5,0	Erfahrungswert
4/0440001/00828	Softwareanschaffung 2015	0,0	5,0	Erfahrungswert
4/0440001/00833	Softwareanschaffung 2014	0,0	5,0	Erfahrungswert
4/0440001/00835	Softwareanschaffung 2013	0,0	5,0	Erfahrungswert
4/0440001/00837	Softwareanschaffung 2012	0,0	5,0	Erfahrungswert
4/0440001/00839	Softwareanschaffung 2011	0,0	5,0	Erfahrungswert
4/0440001/00911	Softwareanschaffung 2017	0,0	5,0	Erfahrungswert

Voranschlag 2023

Marktgemeinde St. Georgen am Ybbsfelde

Nachweis Vermögen mit abgeänderter Nutzungsdauer

Konto	Bezeichnung	Nutzungsdauer lt. VRV	Abweichende Nutzungsdauer	Begründung
4/0440001/00932	EDV-Ausstattung	0,0	7,0	Nur EDV-Ausstattung, daher geringere Nutzungsdauer!
4/0440001/01495	Softwareanschaffung 2019	0,0	5,0	Erfahrungswert
4/0440001/01497	Softwarelizenz Firewall Server Gemeindeamt	0,0	3,0	Softwarelizenz für 3 Jahre gültig - dann wieder Verlängerung
4/0440001/01498	Rückstellungsmodul k5-Lohn	0,0	10,0	Softwareanschaffung für das Gemeindeamt - Buchhaltung
5/0110002/00881	EDV 2015	10,0	7,0	Nur EDV-Ausstattung, daher geringere Nutzungsdauer!
5/0110002/00886	Alarmanlage 2013	10,0	7,0	Technik-Ausstattung, daher geringere Nutzungsdauer!
5/0420001/01499	WVA BA 101 Leitungskataster	0,0	25,0	Nutzungsdauer 25 Jahre: Leitungskataster
5/0420001/01500	ABA BA 101 Leitungskataster	0,0	25,0	Nutzungsdauer 25 Jahre: Leitungskataster
5/0420001/01501	WVA BA 102 Leitungskataster	0,0	25,0	Nutzungsdauer 25 Jahre: Leitungskataster
5/0420001/01502	ABA BA 102 Leitungskataster	0,0	25,0	Nutzungsdauer 25 Jahre: Leitungskataster
5/0420001/01555	KT WVA BA 101 Leitungskataster	0,0	25,0	Nutzungsdauer 25 Jahre: Leitungskataster
5/0420001/01556	KT ABA BA 101 Leitungskataster	0,0	25,0	Nutzungsdauer 25 Jahre: Leitungskataster
5/0420001/01557	KT WVA BA 102 Leitungskataster	0,0	25,0	Nutzungsdauer 25 Jahre: Leitungskataster
5/0420001/01558	KT ABA BA 102 Leitungskataster	0,0	25,0	Nutzungsdauer 25 Jahre: Leitungskataster
5/0420001/01559	WVA BA 103 Leitungskataster	0,0	25,0	Nutzungsdauer 25 Jahre: Leitungskataster
5/0420001/01560	ABA BA 103 Leitungskataster	0,0	25,0	Nutzungsdauer 25 Jahre: Leitungskataster
5/0440001/00001	EDV-Ausstattung Gemeindeamt - Update SQL-Server 2020	0,0	2,0	Lizenz EDV-Programme - Vertragslaufzeit 2 Jahre, dann Nachlizenzierung

Dienstposten- und Stellenplan

Dienstpostenplan / Stellenplan - Voranschlag 2023

Der Dienstpostenplan ist Teil des Voranschlages (§ 73 NÖ GO/ § 56 Abs. 3 NÖ STROG/ § 5 Abs. 1 Z 4. VRV 2015).

Die Aufnahme einer oder eines Vertragsbediensteten darf nur erfolgen, wenn ein im Dienstpostenplan vorgesehener Dienstposten frei ist und die Aufnahmeerfordernisse erfüllt sind (§ 2 GVBG/ § 3 GBDO).

DZW	Bezeichnung des Dienstzweiges	Anzahl	Entlohnungsgruppe	Funktionsverwendung			
				Anzahl	FGrp	Bezeichnung	Pzlg
2	Facharbeiter	2	5	1	6 ^{d)}	Leistungsverwendung	-
12	Kindergartenhilfsdienst	14	3	-	-	-	-
15	Hilfsdienst mit einschlägigen Vorkenntnissen	3	2	-	-	-	-
56	Gehobener Verwaltungsdienst	1	6	1	8 ^{a)}	AmtsleiterIn	✓
71	Verwaltungsfachdienst	1	5	1	7 ^{b)}	KassenverwalterIn	✓
71	Verwaltungsfachdienst	5	5	4	6 ^{d)}	Leistungsverwendung	-
107	Kindergarten- und Horterzieherdienst	2	klk	-	-	-	-

Zeichenerklärung	
Funktionsdienstposten gem. § 2 Abs. 3 lit. a)-d) GBDO 1976	
leitender Gemeindebeamte	a)
Leiter einer Abteilung/ Amtes/ Referates/ wirtschaftlichen Unternehmung	b)
die mit einem Leiterposten (lit.a und b) vergleichbaren DP	c)
DP mit hervorgehobener Verwendung	d)
Anspruch auf Personalzulage gem. § 20 Abs. 1 GBGO 1970	✓

MFP - Ergebnishaushalt Gesamt 1. und 2. Ebene
- interne Vergütungen enthalten

Voranschlag 2023 (Plan 2024 - 2027)

Marktgemeinde St. Georgen am Ybbsfelde

MFP - Ergebnishaushalt Gesamt 1. und 2. Ebene - interne Vergütungen enthalten

MVAG	Mittelverwendungs- und aufbringungsgruppen (1. und 2. Ebene)	VA 2023	Plan 2024	Plan 2025	Plan 2026	Plan 2027
211	Erträge aus der operativen Verwaltungstätigkeit	8 291 000,00	6 192 000,00	5 654 800,00	5 713 700,00	5 884 900,00
2111	Erträge aus eigenen Abgaben	1 306 700,00	1 381 100,00	1 458 200,00	1 540 700,00	1 629 100,00
2112	Erträge aus Ertragsanteilen	3 022 000,00	3 082 400,00	3 144 100,00	3 207 000,00	3 271 100,00
2113	Erträge aus Gebühren	615 600,00	605 000,00	628 700,00	649 900,00	656 400,00
2114	Erträge aus Leistungen	36 400,00	25 700,00	37 200,00	25 800,00	37 500,00
2115	Erträge aus Besitz und wirtschaftlicher Tätigkeit	143 900,00	144 500,00	145 500,00	146 100,00	146 700,00
2116	Erträge aus Veräußerung und sonstige Erträge	3 165 400,00	952 300,00	240 100,00	143 200,00	143 100,00
2117	Nicht finanzierungswirksame operative Erträge	1 000,00	1 000,00	1 000,00	1 000,00	1 000,00
212	Erträge aus Transfers	893 000,00	466 800,00	275 700,00	259 100,00	259 200,00
2121	Transferertrag von Trägern des öffentlichen Rechts	781 700,00	360 600,00	164 700,00	153 300,00	148 700,00
2122	Transferertrag von Beteiligungen	0,00	0,00	0,00	0,00	0,00
2123	Transferertrag von Unternehmen (mit Finanzunternehmen)	5 000,00	0,00	5 000,00	0,00	5 000,00
2124	Transferertrag von Haushalten und Organisationen ohne Erwerbscharakter	4 300,00	4 200,00	4 000,00	4 100,00	4 200,00
2125	Transferertrag vom Ausland	0,00	0,00	0,00	0,00	0,00
2126	Investitions- und Tilgungszuschüsse zwischen Unternehmungen und Betrieben der Gebietskörperschaft und der Gebietskörperschaft	0,00	0,00	0,00	0,00	0,00
2127	Nicht finanzierungswirksamer Transferertrag	102 000,00	102 000,00	102 000,00	101 700,00	101 300,00
213	Finanzerträge	500,00	500,00	500,00	500,00	500,00
2131	Erträge aus Zinsen	500,00	500,00	500,00	500,00	500,00
2132	Erträge aus Zinsen aus derivativen Finanzinstrumenten ohne Grundgeschäft	0,00	0,00	0,00	0,00	0,00
2133	Erträge aus Gewinnentnahmen von marktbestimmten Betrieben	0,00	0,00	0,00	0,00	0,00
2134	Sonstige Finanzerträge	0,00	0,00	0,00	0,00	0,00
2135	Erträge aus Dividenden/Gewinnausschüttungen	0,00	0,00	0,00	0,00	0,00
2136	Sonstige nicht finanzierungswirksame Finanzerträge	0,00	0,00	0,00	0,00	0,00
21	Summe Erträge	9 184 500,00	6 659 300,00	5 931 000,00	5 973 300,00	6 144 600,00
221	Personalaufwand	943 300,00	975 200,00	1 009 500,00	1 029 000,00	1 055 200,00
2211	Personalaufwand (Bezüge, Nebengeb., Mehrleistungen)	650 500,00	673 400,00	697 500,00	715 600,00	734 200,00
2212	Gesetzlicher und freiwilliger Sozialaufwand	170 800,00	180 800,00	191 000,00	192 400,00	204 500,00
2213	Sonstiger Personalaufwand	0,00	0,00	0,00	0,00	0,00
2214	Nicht finanzierungswirksamer Personalaufwand	122 000,00	121 000,00	121 000,00	121 000,00	116 500,00
222	Sachaufwand (ohne Transferaufwand)	5 226 700,00	2 836 700,00	2 137 800,00	2 022 300,00	2 001 300,00
2221	Gebrauchs- und Verbrauchsgüter, Handelswaren	102 300,00	100 600,00	100 500,00	100 100,00	99 600,00
2222	Verwaltungs- und Betriebsaufwand	297 200,00	297 900,00	298 800,00	299 800,00	300 600,00

Voranschlag 2023 (Plan 2024 - 2027)

Marktgemeinde St. Georgen am Ybbsfelde

MFP - Ergebnishaushalt Gesamt 1. und 2. Ebene - interne Vergütungen enthalten

MVAG	Mittelverwendungs- und aufbringungsgruppen (1. und 2. Ebene)	VA 2023	Plan 2024	Plan 2025	Plan 2026	Plan 2027
2223	Leasing- und Mietaufwand	20 600,00	20 900,00	21 000,00	21 100,00	21 400,00
2224	Instandhaltung	205 600,00	198 600,00	199 500,00	203 700,00	201 200,00
2225	Sonstiger Sachaufwand	2 283 100,00	1 272 700,00	582 600,00	474 900,00	493 100,00
2226	Nicht finanzierungswirksamer Sachaufwand	2 317 900,00	946 000,00	935 400,00	922 700,00	885 400,00
223	Transferaufwand (laufende Transfers und Kapitaltransfers)	2 249 400,00	2 320 200,00	2 384 000,00	2 450 700,00	2 514 800,00
2231	Transferaufwand an Träger des öffentlichen Rechts	1 944 300,00	2 004 800,00	2 068 300,00	2 136 300,00	2 201 900,00
2232	Transferaufwand an Beteiligungen	0,00	0,00	0,00	0,00	0,00
2233	Transferaufwand an Unternehmen (mit Finanzunternehmen)	225 900,00	234 600,00	234 600,00	233 100,00	232 000,00
2234	Transferaufwand an Haushalte und Organisationen ohne Erwerbscharakter	79 200,00	80 800,00	81 100,00	81 300,00	80 900,00
2235	Transferaufwand an das Ausland	0,00	0,00	0,00	0,00	0,00
2236	Investitions- und Tilgungszuschüsse zwischen Unternehmungen und Betrieben der Gebietskörperschaft und der Gebietskörperschaft	0,00	0,00	0,00	0,00	0,00
2237	Nicht finanzierungswirksamer Transferaufwand	0,00	0,00	0,00	0,00	0,00
224	Finanzaufwand	108 100,00	115 100,00	103 600,00	92 000,00	78 700,00
2241	Zinsen aus Finanzschulden, Finanzierungsleasing, Forderungskauf und derivativen Finanzinstrumenten mit Grundgeschäft	104 900,00	113 200,00	102 300,00	90 700,00	77 400,00
2242	Zinsen und sonstige Aufwendungen aus derivativen Finanzinstrumenten ohne Grundgeschäft	0,00	0,00	0,00	0,00	0,00
2243	Gewinnentnahmen von Unternehmungen und marktbestimmten Betrieben der Gebietskörperschaft (innerhalb der Gebietskörperschaft)	0,00	0,00	0,00	0,00	0,00
2244	Sonstiger Finanzaufwand	3 200,00	1 900,00	1 300,00	1 300,00	1 300,00
2245	Nicht finanzierungswirksamer Finanzaufwand	0,00	0,00	0,00	0,00	0,00
22	Summe Aufwendungen	8 527 500,00	6 247 200,00	5 634 900,00	5 594 000,00	5 650 000,00
SA0	Saldo (0) Nettoergebnis (21 - 22)	657 000,00	412 100,00	296 100,00	379 300,00	494 600,00
230	Entnahmen von Haushaltsrücklagen	409 300,00	0,00	0,00	0,00	0,00
2301	Entnahmen von Haushaltsrücklagen	409 300,00	0,00	0,00	0,00	0,00
240	Zuweisung an Haushaltsrücklagen	30 000,00	30 000,00	30 000,00	30 000,00	30 000,00
2401	Zuweisung an Haushaltsrücklagen	30 000,00	30 000,00	30 000,00	30 000,00	30 000,00
23	Summe Haushaltsrücklagen	379 300,00	-30 000,00	-30 000,00	-30 000,00	-30 000,00
SA00	Nettoergebnis nach Zuweisung und Entnahmen von Haushaltsrücklagen (Saldo 0 +/- SU23)	1 036 300,00	382 100,00	266 100,00	349 300,00	464 600,00

MFP - Finanzierungshaushalt Gesamt 1. und 2. Ebene
- interne Vergütungen enthalten

Voranschlag 2023 (Plan 2024 - 2027)

Marktgemeinde St. Georgen am Ybbsfelde

MFP - Finanzierungshaushalt Gesamt 1. und 2. Ebene - interne Vergütungen enthalten

MVAG	Mittelverwendungs- und aufbringungsgruppen (1. und 2. Ebene)	VA 2023	Plan 2024	Plan 2025	Plan 2026	Plan 2027
311	Einzahlungen aus der operativen Verwaltungstätigkeit	6 991 400,00	6 190 800,00	5 653 600,00	5 712 200,00	5 883 800,00
3111	Einzahlungen aus eigenen Abgaben	1 306 500,00	1 381 000,00	1 458 100,00	1 540 500,00	1 629 100,00
3112	Einzahlungen aus Ertragsanteilen	3 022 000,00	3 082 400,00	3 144 100,00	3 207 000,00	3 271 100,00
3113	Einzahlungen aus Gebühren	615 600,00	605 000,00	628 700,00	649 900,00	656 400,00
3114	Einzahlungen aus Leistungen	36 400,00	25 700,00	37 200,00	25 800,00	37 500,00
3115	Einzahlungen aus Besitz und wirtschaftlicher Tätigkeit	143 900,00	144 500,00	145 500,00	146 000,00	146 700,00
3116	Einzahlungen aus Veräußerung von geringwertigen Wirtschaftsgütern (GWG) und sonstige Einzahlungen	1 867 000,00	952 200,00	240 000,00	143 000,00	143 000,00
312	Einzahlungen aus Transfers (ohne Kapitaltransfers)	791 000,00	364 800,00	173 700,00	157 400,00	157 900,00
3121	Transferzahlungen von Trägern des öffentlichen Rechts	781 700,00	360 600,00	164 700,00	153 300,00	148 700,00
3122	Transferzahlungen von Beteiligungen	0,00	0,00	0,00	0,00	0,00
3123	Transferzahlungen von Unternehmen (inkl. Finanzunternehmen)	5 000,00	0,00	5 000,00	0,00	5 000,00
3124	Transferzahlungen von Haushalte und Organisationen ohne Erwerbscharakter	4 300,00	4 200,00	4 000,00	4 100,00	4 200,00
3125	Transferzahlungen vom Ausland	0,00	0,00	0,00	0,00	0,00
3126	Investitions- und Tilgungszuschüsse zwischen Unternehmungen und Betrieben der Gebietskörperschaft und der Gebietskörperschaft	0,00	0,00	0,00	0,00	0,00
313	Einzahlungen aus Finanzerträgen	500,00	500,00	500,00	500,00	500,00
3131	Einzahlungen aus Zinserträgen	500,00	500,00	500,00	500,00	500,00
3133	Einzahlungen aus Gewinnentnahmen von marktbestimmten Betrieben	0,00	0,00	0,00	0,00	0,00
3134	Sonstige Einzahlungen aus Finanzerträgen	0,00	0,00	0,00	0,00	0,00
3135	Einzahlungen aus Dividenden/Gewinnausschüttungen	0,00	0,00	0,00	0,00	0,00
31	Summe Einzahlungen operative Gebarung	7 782 900,00	6 556 100,00	5 827 800,00	5 870 100,00	6 042 200,00
321	Auszahlungen aus Personalaufwand	821 300,00	854 200,00	888 500,00	908 000,00	938 700,00
3211	Auszahlungen für Personalaufwand Bezüge, Nebengebühren, und Mehrleistungsvergütungen)	650 500,00	673 400,00	697 500,00	715 600,00	734 200,00
3212	Auszahlungen für gesetzliche und freiwillige Sozialaufwendungen	170 800,00	180 800,00	191 000,00	192 400,00	204 500,00
3213	Auszahlungen aus sonstigem Personalaufwand	0,00	0,00	0,00	0,00	0,00
322	Auszahlungen aus Sachaufwand (ohne Transferaufwand)	2 908 900,00	1 890 800,00	1 202 500,00	1 099 700,00	1 116 000,00
3221	Auszahlungen für Gebrauchs- und Verbrauchsgüter, Handelswaren	102 300,00	100 600,00	100 500,00	100 100,00	99 600,00
3222	Auszahlungen für Verwaltungs- und Betriebsaufwand	297 200,00	297 900,00	298 800,00	299 800,00	300 600,00
3223	Auszahlungen für Leasing- und Mietaufwand	20 600,00	20 900,00	21 000,00	21 100,00	21 400,00
3224	Auszahlungen für Instandhaltung	205 700,00	198 700,00	199 600,00	203 800,00	201 300,00
3225	Sonstige Auszahlungen aus Sachaufwand	2 283 100,00	1 272 700,00	582 600,00	474 900,00	493 100,00
323	Auszahlungen aus Transfers (ohne Kapitaltransfers)	2 182 700,00	2 253 500,00	2 317 300,00	2 384 000,00	2 448 100,00
3231	Transferzahlungen an Träger des öffentlichen Rechts	1 944 300,00	2 004 800,00	2 068 300,00	2 136 300,00	2 201 900,00
3232	Transferzahlungen an Beteiligungen	0,00	0,00	0,00	0,00	0,00

Voranschlag 2023 (Plan 2024 - 2027)

Marktgemeinde St. Georgen am Ybbsfelde

MFP - Finanzierungshaushalt Gesamt 1. und 2. Ebene - interne Vergütungen enthalten

MVAG	Mittelverwendungs- und aufbringungsgruppen (1. und 2. Ebene)	VA 2023	Plan 2024	Plan 2025	Plan 2026	Plan 2027
3233	Transferzahlungen an Unternehmen (inkl. Finanzunternehmen)	182 900,00	191 600,00	191 600,00	190 100,00	189 000,00
3234	Transferzahlungen an Haushalte und Organisationen ohne Erwerbscharakter	55 500,00	57 100,00	57 400,00	57 600,00	57 200,00
3235	Transferzahlungen an das Ausland	0,00	0,00	0,00	0,00	0,00
3236	Investitions- und Tilgungszuschüsse zwischen Unternehmungen und Betrieben der Gebietskörperschaft und der Gebietskörperschaft	0,00	0,00	0,00	0,00	0,00
324	Auszahlungen aus Finanzaufwand	108 100,00	115 100,00	103 600,00	92 000,00	78 700,00
3241	Auszahlungen für Zinsaufwand, für Finanzierungsleasing, für Forderungskauf, für Finanzschulden und derivative Finanzinstrumente mit Grundgeschäft	104 900,00	113 200,00	102 300,00	90 700,00	77 400,00
3242	Auszahlungen für Zinsen aus derivativen Finanzinstrumenten ohne Grundgeschäft	0,00	0,00	0,00	0,00	0,00
3243	Auszahlung aus Gewinnentnahmen von marktbestimmten Betrieben	0,00	0,00	0,00	0,00	0,00
3244	Sonstige Auszahlungen aus Finanzaufwendungen	3 200,00	1 900,00	1 300,00	1 300,00	1 300,00
32	Summe Auszahlungen operative Gebarung	6 021 000,00	5 113 600,00	4 511 900,00	4 483 700,00	4 581 500,00
SA1	Saldo (1) Geldfluss aus der Operativen Gebarung (31 – 32)	1 761 900,00	1 442 500,00	1 315 900,00	1 386 400,00	1 460 700,00
331	Einzahlungen aus der Investitionstätigkeit	1 298 300,00	0,00	0,00	0,00	0,00
3311	Einzahlungen aus der Veräußerung von immateriellem Vermögen	0,00	0,00	0,00	0,00	0,00
3312	Einzahlungen aus der Veräußerung von Grundstücken und Grundstückeinrichtungen	1 298 300,00	0,00	0,00	0,00	0,00
3313	Einzahlungen aus der Veräußerung von Gebäuden und Bauten	0,00	0,00	0,00	0,00	0,00
3314	Einzahlungen aus der Veräußerung von technischen Anlagen, Fahrzeuge und Maschinen	0,00	0,00	0,00	0,00	0,00
3315	Einzahlungen aus der Veräußerung von Amts-, Betriebs- und Geschäftsausstattung	0,00	0,00	0,00	0,00	0,00
3316	Einzahlungen aus der Veräußerung von Kulturgütern	0,00	0,00	0,00	0,00	0,00
3317	Einzahlungen aus der Veräußerung von Beteiligungen	0,00	0,00	0,00	0,00	0,00
332	Einzahlungen aus der Rückzahlung von Darlehen sowie gewährten Vorschüssen	0,00	0,00	0,00	0,00	0,00
3321	Einzahlungen aus Darlehen an Träger des öffentlichen Rechts	0,00	0,00	0,00	0,00	0,00
3322	Einzahlungen aus Darlehen an Beteiligungen	0,00	0,00	0,00	0,00	0,00
3323	Einzahlungen aus Darlehen an Unternehmen und Haushalte	0,00	0,00	0,00	0,00	0,00
3325	Einzahlungen aus Vorschüssen und Anzahlungen	0,00	0,00	0,00	0,00	0,00
333	Einzahlungen aus Kapitaltransfers	167 800,00	168 300,00	14 100,00	13 700,00	13 300,00
3331	Kapitaltransferzahlungen von Trägern des öffentlichen Rechts	122 700,00	168 200,00	14 000,00	13 600,00	13 200,00
3332	Kapitaltransferzahlungen von Beteiligungen	0,00	0,00	0,00	0,00	0,00
3333	Kapitaltransferzahlungen von Unternehmen	0,00	0,00	0,00	0,00	0,00
3334	Kapitaltransferzahlungen von Haushalten und Organisationen ohne Erwerbscharakter	45 100,00	100,00	100,00	100,00	100,00
3335	Kapitaltransferzahlungen vom Ausland	0,00	0,00	0,00	0,00	0,00
33	Summe Einzahlungen investive Gebarung	1 466 100,00	168 300,00	14 100,00	13 700,00	13 300,00
341	Auszahlungen aus der Investitionstätigkeit	3 948 800,00	1 322 000,00	162 000,00	57 100,00	57 100,00

Voranschlag 2023 (Plan 2024 - 2027)

Marktgemeinde St. Georgen am Ybbsfelde

MFP - Finanzierungshaushalt Gesamt 1. und 2. Ebene - interne Vergütungen enthalten

MVAG	Mittelverwendungs- und aufbringungsgruppen (1. und 2. Ebene)	VA 2023	Plan 2024	Plan 2025	Plan 2026	Plan 2027
3411	Auszahlungen für den Erwerb von immateriellem Vermögen	174 800,00	9 500,00	9 500,00	9 500,00	9 500,00
3412	Auszahlungen für den Erwerb von Grundstücken und Grundstückseinrichtungen	3 611 900,00	531 900,00	28 500,00	23 500,00	23 500,00
3413	Auszahlungen für den Erwerb von Gebäuden und Bauten	66 500,00	101 500,00	101 500,00	1 500,00	1 500,00
3414	Auszahlungen für den Erwerb von technischen Anlagen, Fahrzeuge und Maschinen	51 500,00	658 000,00	1 500,00	1 500,00	1 500,00
3415	Auszahlungen für den Erwerb von Amts-, Betriebs- und Geschäftsausstattung	44 100,00	21 100,00	21 000,00	21 100,00	21 100,00
3416	Auszahlungen für den Erwerb von Kulturgütern	0,00	0,00	0,00	0,00	0,00
3417	Auszahlungen für den Erwerb von Beteiligungen	0,00	0,00	0,00	0,00	0,00
342	Auszahlungen von gewährten Darlehen sowie gewährten Vorschüssen	0,00	0,00	0,00	0,00	0,00
3421	Auszahlung von Darlehen an Träger des öffentlichen Rechts	0,00	0,00	0,00	0,00	0,00
3422	Auszahlung von Darlehen an Beteiligungen	0,00	0,00	0,00	0,00	0,00
3423	Auszahlung von Darlehen an Unternehmen und Haushalte	0,00	0,00	0,00	0,00	0,00
3425	Auszahlungen von Vorschüssen und Anzahlungen	0,00	0,00	0,00	0,00	0,00
343	Auszahlungen aus Kapitaltransfers	66 700,00	66 700,00	66 700,00	66 700,00	66 700,00
3431	Kapitaltransferzahlungen an Träger des öffentlichen Rechts	0,00	0,00	0,00	0,00	0,00
3432	Kapitaltransferzahlungen an Beteiligungen	0,00	0,00	0,00	0,00	0,00
3433	Kapitaltransferzahlungen an Unternehmen (Finanzunternehmen)	43 000,00	43 000,00	43 000,00	43 000,00	43 000,00
3434	Kapitaltransferzahlungen an Haushalte und Organisationen ohne Erwerbscharakter	23 700,00	23 700,00	23 700,00	23 700,00	23 700,00
3435	Kapitaltransferzahlungen an das Ausland	0,00	0,00	0,00	0,00	0,00
34	Summe Auszahlungen investive Gebarung	4 015 500,00	1 388 700,00	228 700,00	123 800,00	123 800,00
SA2	Saldo (2) Geldfluss aus der Investiven Gebarung (33 – 34)	-2 549 400,00	-1 220 400,00	-214 600,00	-110 100,00	-110 500,00
SA3	Saldo (3) Nettofinanzierungssaldo (Saldo 1 + Saldo 2)	-787 500,00	222 100,00	1 101 300,00	1 276 300,00	1 350 200,00
351	Einzahlungen aus der Aufnahme von Finanzschulden	1 139 700,00	68 000,00	0,00	0,00	0,00
3511	Einzahlungen aus empfangenen Darlehen von öffentlichen Körperschaften und Rechtsträgern	0,00	0,00	0,00	0,00	0,00
3512	Einzahlungen aus empfangenen Darlehen von Beteiligungen	0,00	0,00	0,00	0,00	0,00
3513	Einzahlungen aus empfangenen Darlehen von Unternehmen und privaten Haushalten	0,00	0,00	0,00	0,00	0,00
3514	Einzahlungen aus Finanzschulden (Finanzunternehmen)	1 139 700,00	68 000,00	0,00	0,00	0,00
353	Einzahlungen infolge eines Kapitaltausch bei derivativen Finanzinstrumenten mit Grundgeschäft	0,00	0,00	0,00	0,00	0,00
3530	Einzahlungen infolge eines Kapitaltausch bei derivativen Finanzinstrumenten mit Grundgeschäft	0,00	0,00	0,00	0,00	0,00
355	Einzahlungen aus dem Abgang von Finanzinstrumenten	61 300,00	12 500,00	0,00	0,00	0,00
3550	Einzahlungen aus dem Abgang von Finanzinstrumenten	61 300,00	12 500,00	0,00	0,00	0,00
35	Summe Einzahlungen aus der Finanzierungstätigkeit	1 201 000,00	80 500,00	0,00	0,00	0,00
361	Auszahlungen aus der Tilgung von Finanzschulden	738 700,00	803 800,00	811 400,00	791 800,00	638 800,00

MVAG	Mittelverwendungs- und aufbringungsgruppen (1. und 2. Ebene)	VA 2023	Plan 2024	Plan 2025	Plan 2026	Plan 2027
3611	Auszahlungen aus empfangenen Darlehen von öffentlichen Körperschaften und Rechtsträgern	106 700,00	110 400,00	112 700,00	115 000,00	117 200,00
3612	Auszahlungen aus empfangenen Darlehen von Beteiligungen	0,00	0,00	0,00	0,00	0,00
3613	Auszahlungen aus empfangenen Darlehen von Unternehmen und privaten Haushalten	0,00	0,00	0,00	0,00	0,00
3614	Auszahlungen aus Finanzschulden	632 000,00	693 400,00	698 700,00	676 800,00	521 600,00
3615	Auszahlung aus der Rückzahlung von Leasingverbindlichkeiten	0,00	0,00	0,00	0,00	0,00
363	Auszahlungen infolge eines Kapitaltausch bei derivativen Finanzinstrumenten mit Grundgeschäft	0,00	0,00	0,00	0,00	0,00
3630	Auszahlungen infolge eines Kapitaltausch bei derivativen Finanzinstrumenten mit Grundgeschäft	0,00	0,00	0,00	0,00	0,00
365	Auszahlungen für den Erwerb von Finanzinstrumenten	0,00	0,00	0,00	0,00	0,00
3650	Auszahlungen für den Erwerb von Finanzinstrumenten	0,00	0,00	0,00	0,00	0,00
36	Summe Auszahlungen aus der Finanzierungstätigkeit	738 700,00	803 800,00	811 400,00	791 800,00	638 800,00
SA4	Saldo (4) Geldfluss aus der Finanzierungstätigkeit (35 – 36)	462 300,00	-723 300,00	-811 400,00	-791 800,00	-638 800,00
SA5	Saldo (5) Geldfluss aus der voranschlagswirksamen Gebarung (Saldo 3 + Saldo 4)	-325 200,00	-501 200,00	289 900,00	484 500,00	711 400,00

MFP - Schuldenentwicklung

Bezeichnung	VA 2023	Plan 2024	Plan 2025	Plan 2026	Plan 2027
Gesamte Schulden					
Buchwert 01.01.	7.781.100	8.182.100	7.446.300	6.634.900	5.843.100
Zugang	1.139.700	68.000	0	0	0
Tilgung	738.700	803.800	811.400	791.800	638.800
Buchwert 31.12.	8.182.100	7.446.300	6.634.900	5.843.100	5.204.300
Zinsen	104.600	112.900	102.000	90.400	77.100
Ersätze	323.400	86.300	74.400	65.400	57.800
Gesamt-Schuldendienst	843.300	916.700	913.400	882.200	715.900
nicht Maastricht-relevante Schulden					
Buchwert 01.01.	2.559.800	2.309.200	2.039.900	1.698.900	1.354.600
Zugang	77.700	68.000	0	0	0
Tilgung	328.300	337.300	341.000	344.300	187.400
Buchwert 31.12.	2.309.200	2.039.900	1.698.900	1.354.600	1.167.200
Zinsen	38.100	36.400	33.100	28.800	24.600
Ersätze	4.100	3.100	0	0	0
Gesamt-Schuldendienst	366.400	373.700	374.100	373.100	212.000
Maastricht-relevante Schulden					
Buchwert 01.01.	5.221.300	5.872.900	5.406.400	4.936.000	4.488.500
Zugang	1.062.000	0	0	0	0
Tilgung	410.400	466.500	470.400	447.500	451.400
Buchwert 31.12.	5.872.900	5.406.400	4.936.000	4.488.500	4.037.100
Zinsen	66.500	76.500	68.900	61.600	52.500
Ersätze	319.300	83.200	74.400	65.400	57.800
Gesamt-Schuldendienst	476.900	543.000	539.300	509.100	503.900

Seite	Inhalt
3	Vorbericht
17	Abschriften
23	Ergebnishaushalt Gesamt 1. und 2. Ebene (Anlage 1a) - interne Vergütungen enthalten
27	Finanzierungshaushalt Gesamt 1. und 2. Ebene (Anlage 1b) - interne Vergütungen enthalten
33	Ergebnishaushalt Bereichsbudget 1. und 2. Ebene (Anlage 1a)
55	Finanzierungshaushalt Bereichsbudget 1. und 2. Ebene (Anlage 1b)
97	Querschnitt (Anlage 5b)
103	Ergebnis- und Finanzierungsvoranschlag Detailnachweis
199	VA Haushaltspotential
205	Nachweis der Investitionstätigkeit
221	Personaldaten iSd ÖStp (Anlage 4)
225	Nachweis über Transferzahlungen (Anlage 6a)
231	Nachweis über Haushaltsrücklagen und Zahlungsmittelreserven (Anlage 6b)
235	Einzelnachweis über Finanzschulden und Schuldendienst (Anlage 6c)
241	Nachweis über hausinterne Vergütungen (Anlage 6f)
245	Rückstellungsspiegel (Anlage 6q)
249	Nachweis Vermögen mit abgeänderter Nutzungsdauer
255	Dienstposten- und Stellenplan
259	MFP - Ergebnishaushalt Gesamt 1. und 2. Ebene - interne Vergütungen enthalten
263	MFP - Finanzierungshaushalt Gesamt 1. und 2. Ebene - interne Vergütungen enthalten
269	MFP - Schuldenentwicklung