

Abwasserverband Ennsdorf-St.Pantaleon  
**Rechnungsabschluss 2021**



Vorbericht



# Vorbericht

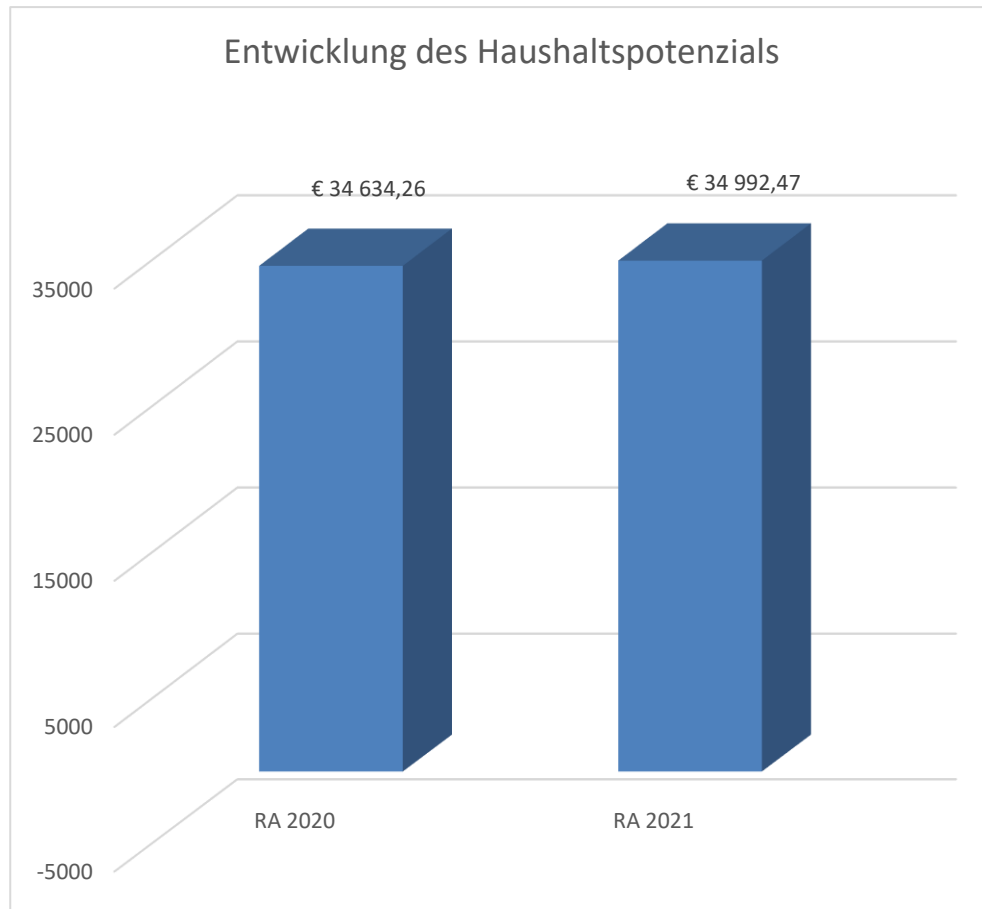
## zum Rechnungsabschluss 2021

### gemäß § 3 der NÖ Gemeindehaushaltsverordnung (NÖ GHVO)

#### Inhalt

Entwicklung des Haushaltspotenzials.....	2
Entwicklung des Nettoergebnisses.....	3
Entwicklung der Volkszahl gemäß § 10 Abs. 7 FAG 2017, BGBl. I Nr. 116/2016 in der Fassung BGBl. I Nr. 106/2018.....	4
Entwicklung der Abgabenertragsanteile .....	5
Entwicklung des Schuldenstandes.....	6
Entwicklung der Rücklagen mit Zahlungsmittelreserve .....	7
Entwicklung der Leasingverpflichtungen.....	8
Entwicklung der Haftungen .....	9
Entwicklung der Finanzkraft für die Umlagenberechnung.....	10
Entwicklung der NÖKAS-Umlage .....	11
Entwicklung der Sozialhilfeumlage.....	12

## Entwicklung des Haushaltspotenzials



### Erläuterung:

Das Haushaltspotential hat seine Grundlage in § 67 Z. 11 der NÖ Gemeindeordnung 1973 (NÖ GO 1973) und ist erstmals im Voranschlag 2020 auszuweisen. Die Angaben zu den Vorjahren entfallen daher.

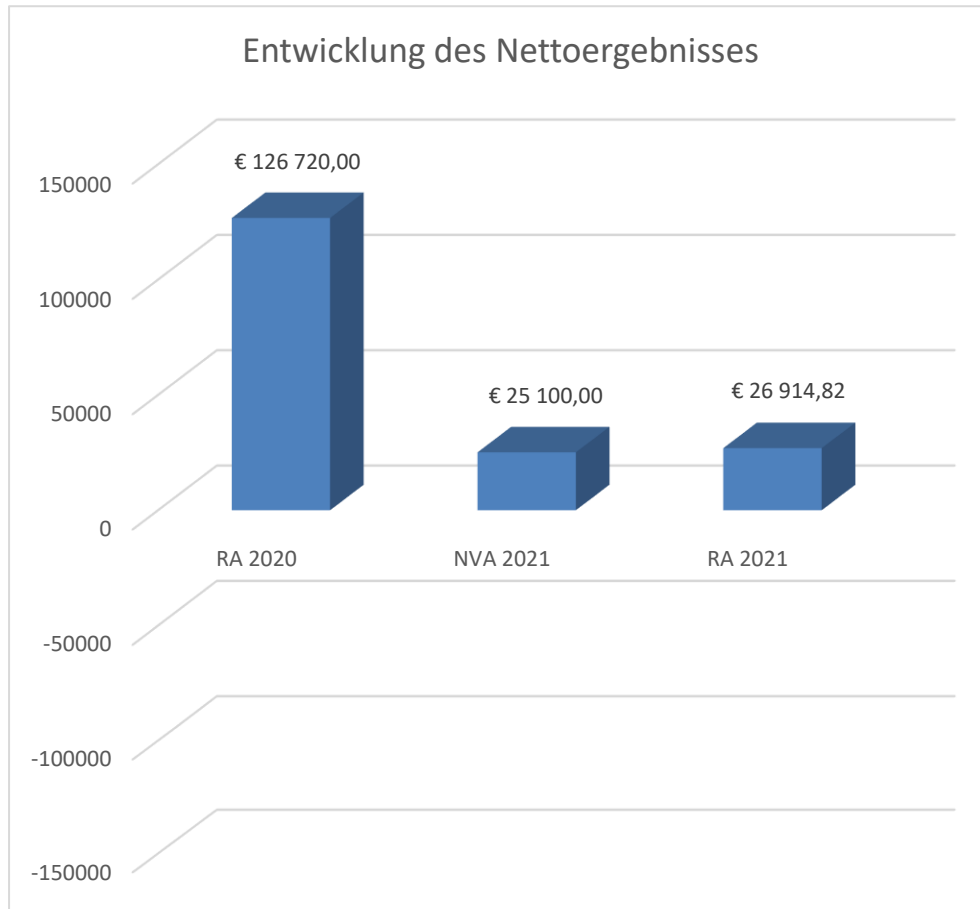
Haushaltspotential: Differenz der wiederkehrenden Mittelaufbringungen abzüglich der wiederkehrenden Mittelverwendungen unter Berücksichtigung der entsprechenden Forderungen und Verbindlichkeiten.

Das Haushaltspotenzial ist eine wichtige Kenngröße und gibt die aktuelle Leistungsfähigkeit der Gemeinde wieder. Das schafft Vergleichbarkeit mit der bisherigen Rechtslage, aus der Überschüsse und Abgänge abzuleiten waren und dient der Transparenz.

Wenn das Haushaltspotenzial innerhalb des Zeitraumes des mittelfristigen Finanzplanes laufend negativ ist, ist ein Haushaltskonsolidierungskonzept zu erstellen (§ 72b Abs. 1 Z. 2 NÖ GO 1973).

## Entwicklung des Nettoergebnisses

---



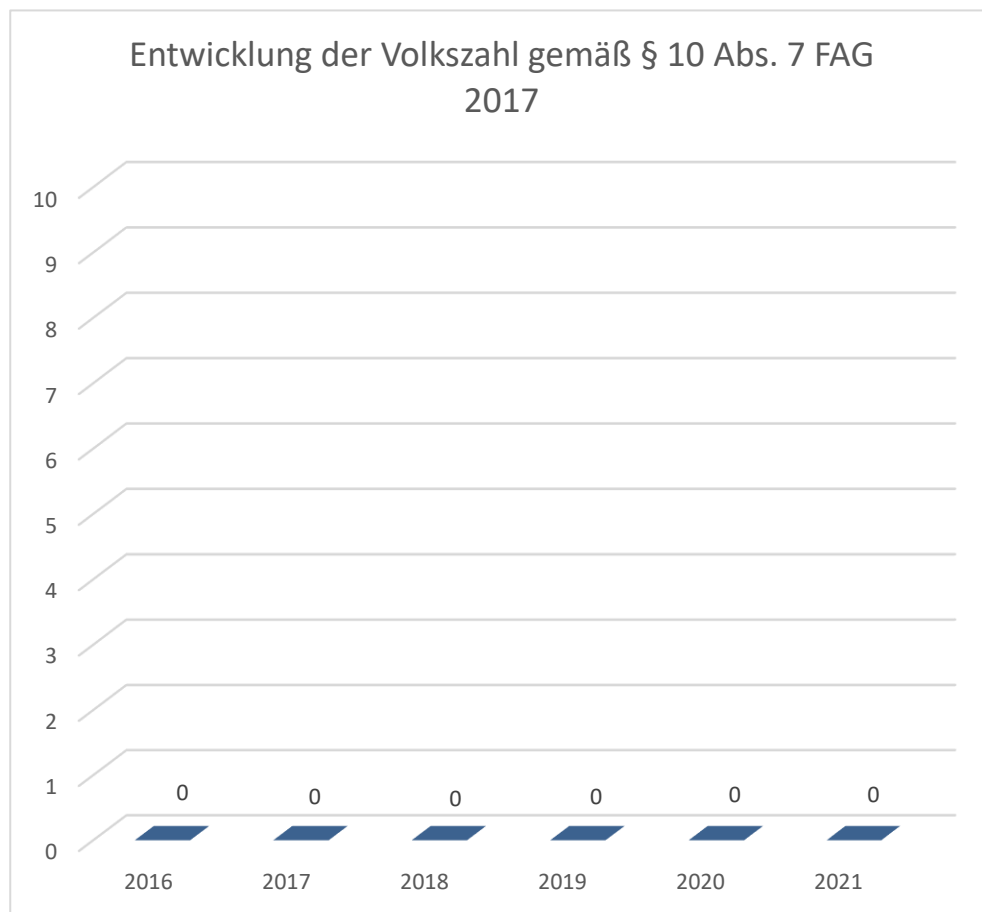
### Erläuterung:

Beim Nettoergebnis handelt es sich um das Ergebnis des Ergebnishaushaltes und ist erstmals für das Haushaltsjahr 2020 auszuweisen. Die Angaben zu den Vorjahren entfallen daher.

Ein positives Nettoergebnis bedeutet, dass die Erträge voraussichtlich ausreichend sein werden, die Aufwendungen für die kommunalen Leistungen (inklusive des Werteverzehrs des Anlagevermögens in Form der Abschreibungen) abzudecken.

Ein negatives Nettoergebnis heißt, dass dies nicht zur Gänze (in der Höhe des negativen Wertes) möglich ist.

## Entwicklung der Volkszahl gemäß § 10 Abs. 7 FAG 2017, BGBl. I Nr. 116/2016 in der Fassung BGBl. I Nr. 106/2018



### Erläuterung:

Die Volkszahl gemäß § 10 Abs. 7 FAG 2017 wird jährlich von der Bundesanstalt Statistik Austria zum Stichtag 31. Oktober festgestellt und wirkt mit dem Beginn des übernächsten Kalenderjahres. Sie dient für die Berechnung der Abgabenertragsanteile und darf nicht automatisch mit der Volkszahl für die Berechnung der Gemeinderatsmandate verwechselt werden.

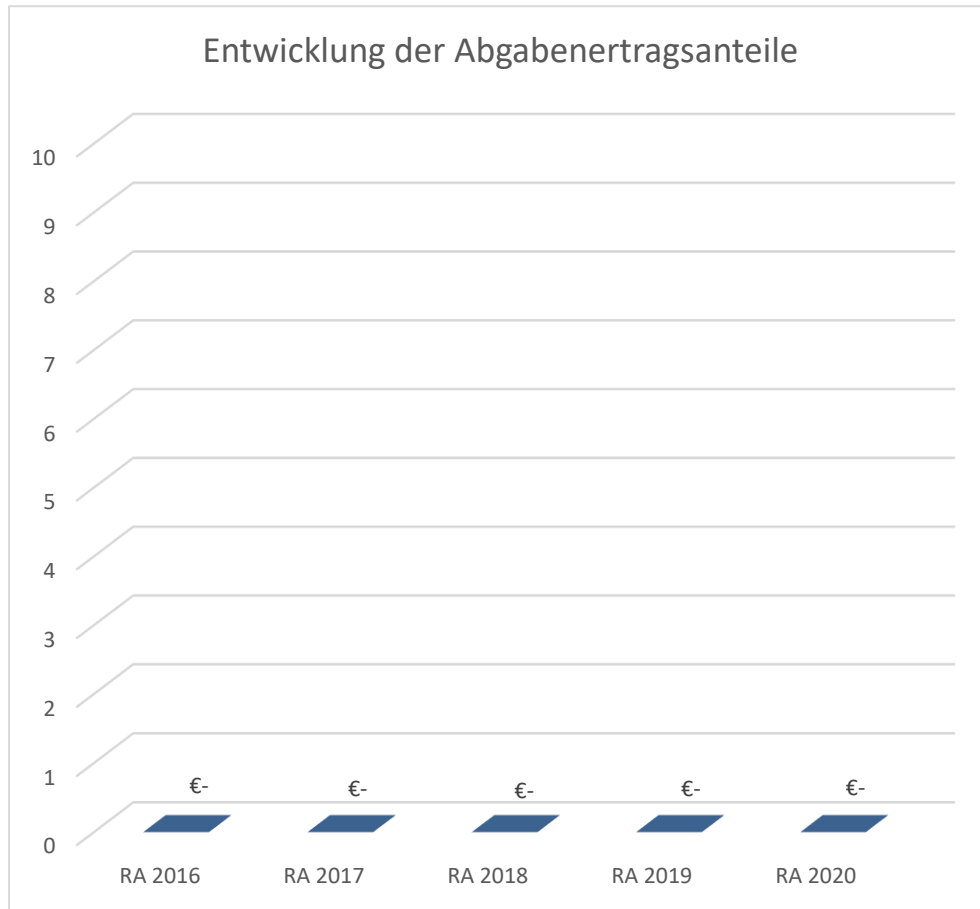
Eine Erhöhung bzw. Verminderung der Volkszahl (jährlich) ist ein wesentlicher Indikator für die Berechnung der Abgabenertragsanteile.

### Begründung durch den Gemeindeabwasserverband:

Für den Gemeindeabwasserverband nicht relevant.



## Entwicklung der Abgabenertragsanteile



### Erläuterung:

Die Gebietskörperschaften (Bund, Länder und Gemeinden) erhalten auf Basis des aktuellen Finanzausgleichs aus den gemeinschaftlichen Bundesabgaben (z.B. Umsatzsteuer, Körperschaftssteuer, Lohnsteuer, Versicherungssteuer, Mineralölsteuer, Normverbrauchsabgabe, Tabaksteuer udgl.) entsprechende Anteile. Im Bereich der Gemeinden spielen dabei die Volkszahl und der abgestufte Bevölkerungsschlüssel eine besondere Rolle. Die sogenannten „Abgabenertragsanteile“ bilden in den meisten Gemeinden die wichtigste Einnahmequelle.

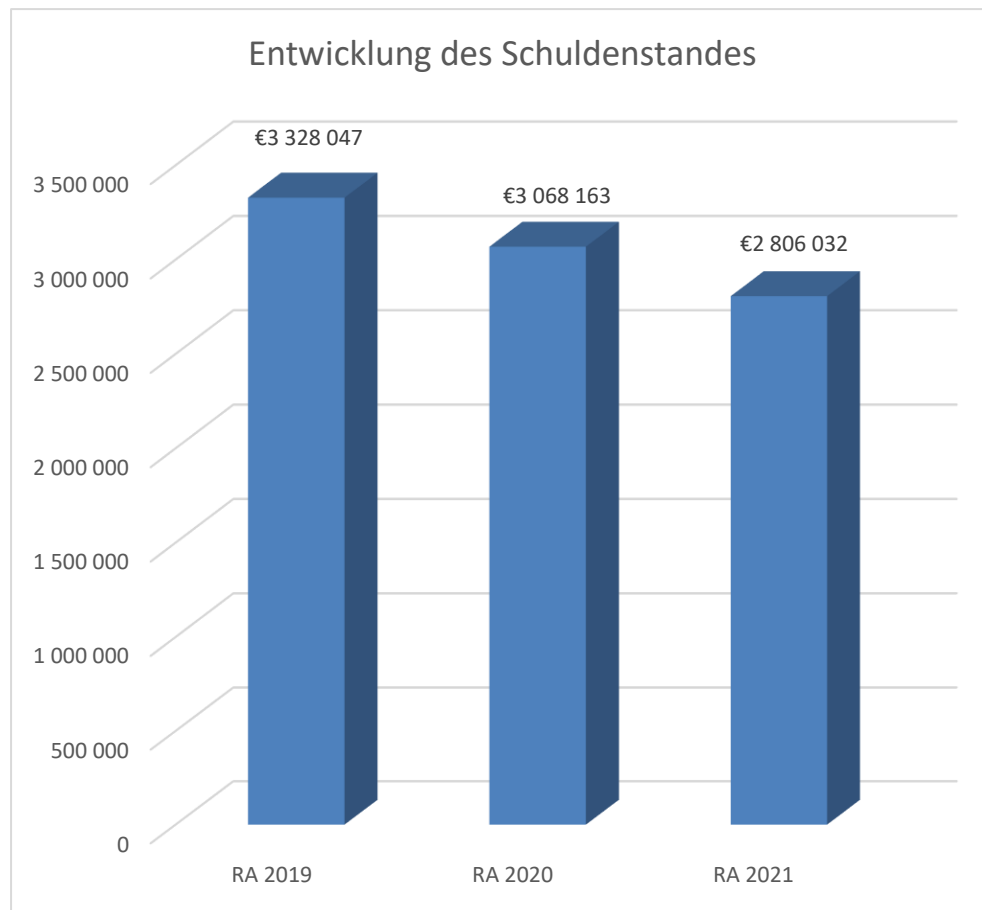
Ein Steigen der Abgabenertragsanteile weist auch auf eine Erhöhung der Volkszahl hin.

### Begründung durch den Gemeindeabwasserverband:

Für den Gemeindeabwasserverband nicht relevant.

## Entwicklung des Schuldenstandes

---



### Erläuterung:

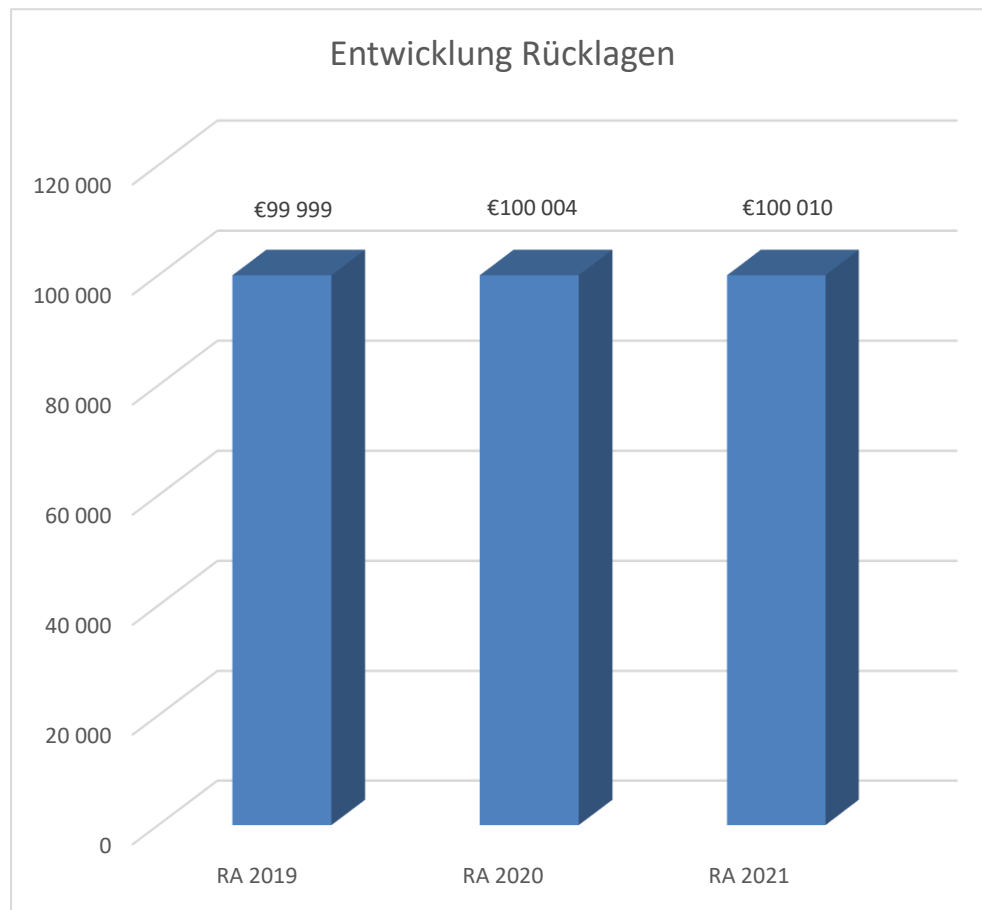
Die Entwicklung des Schuldenstandes zeigt auf, inwieweit der Schuldenstand über die Jahre erhöht oder reduziert wird.

### Begründung durch den Gemeindeabwasserverband:

Letzte Darlehensaufnahme des Gemeindeabwasserverbandes 2013 für die Kläranlagenerweiterung (Photovoltaikanlage, Fernsteuerung Pumpwerke VEXAT), seither jährlich nur Darlehenstilgungen.

## Entwicklung der Rücklagen mit Zahlungsmittelreserve

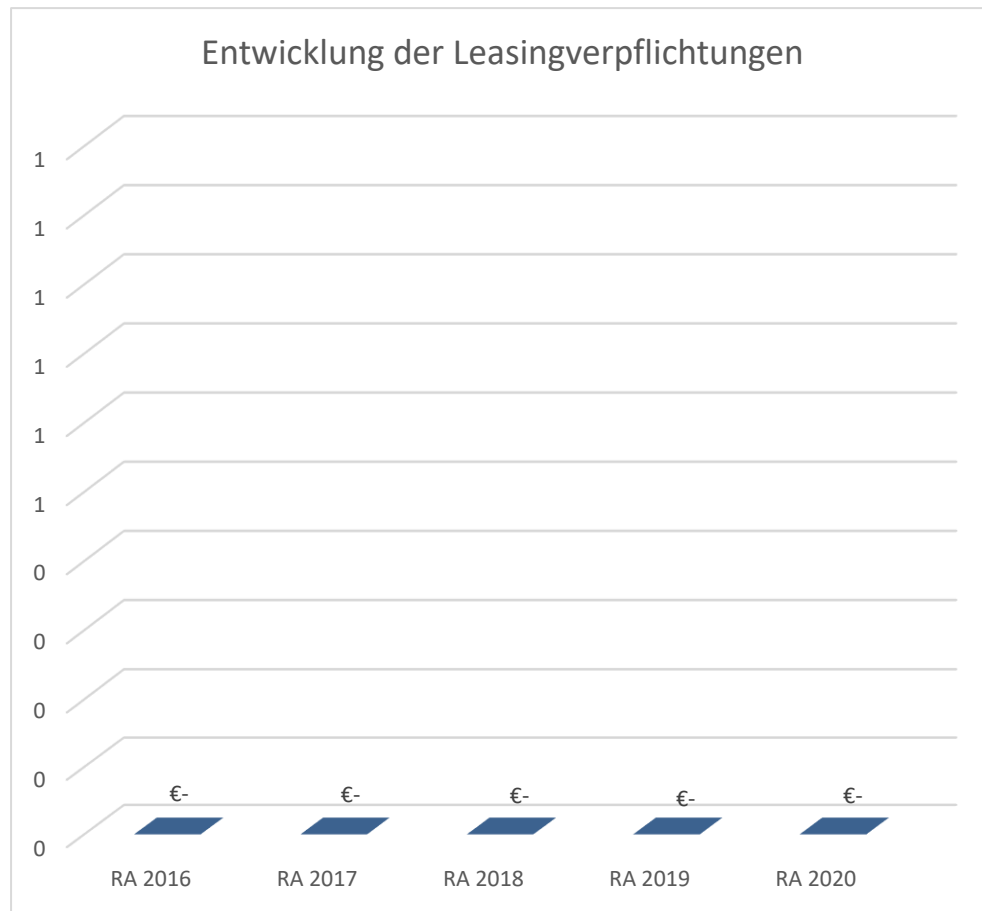
---



### Erläuterung:

Die Entwicklung der Rücklagen zeigt an, inwieweit Rücklagen vorhanden sind und ob Rücklagen aufgebaut bzw. aufgebraucht werden.

## Entwicklung der Leasingverpflichtungen



### Erläuterung:

Bei den Leasingverpflichtungen handelt es sich nicht um Finanzschulden (z.B. Darlehen), sondern um Verwaltungsschulden. Unabhängig davon stellen Leasingverbindlichkeiten Leistungsverpflichtungen für die Gemeinden dar und sind daher bei einer allfälligen Finanzlagenberechnung entsprechend zu berücksichtigen.

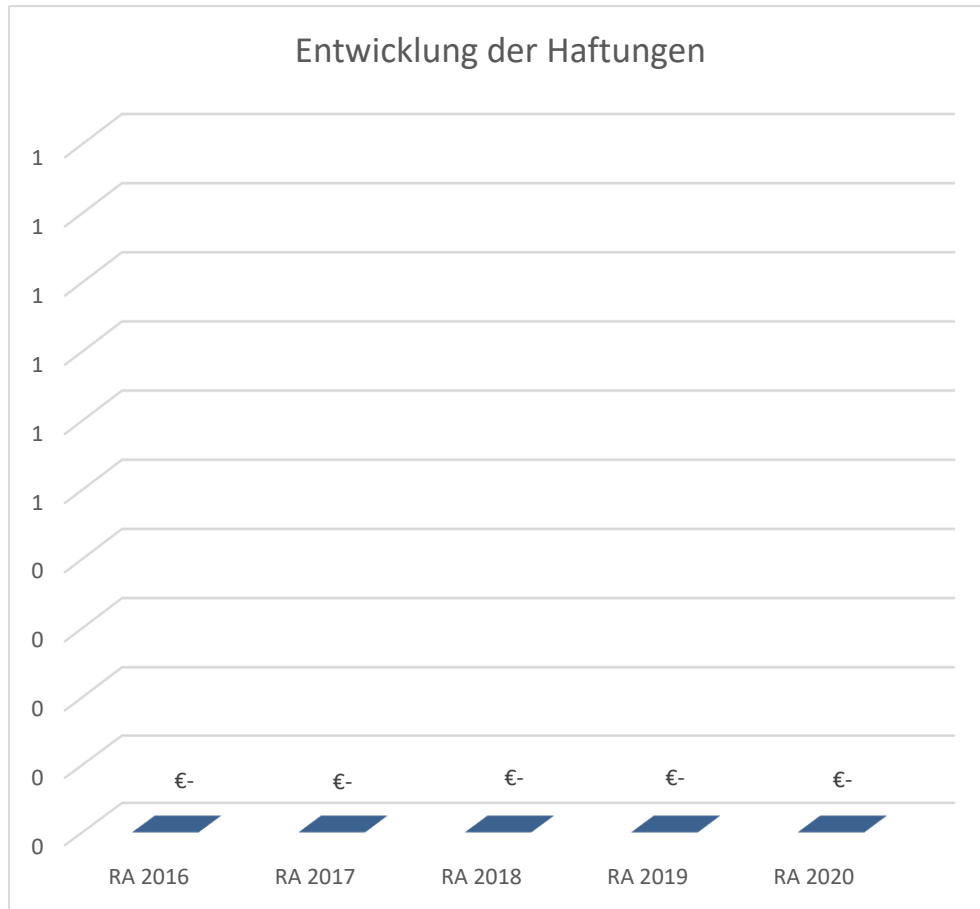
Die Leasingverpflichtungen sind mit Beginn des Jahres 2020 in einer eigenen Anlage gemäß VRV 2015 festzuhalten.

### Beispielsweise Begründung durch den Gemeindeverband:

Für den Gemeindeabwasserverband nicht relevant.

## Entwicklung der Haftungen

---



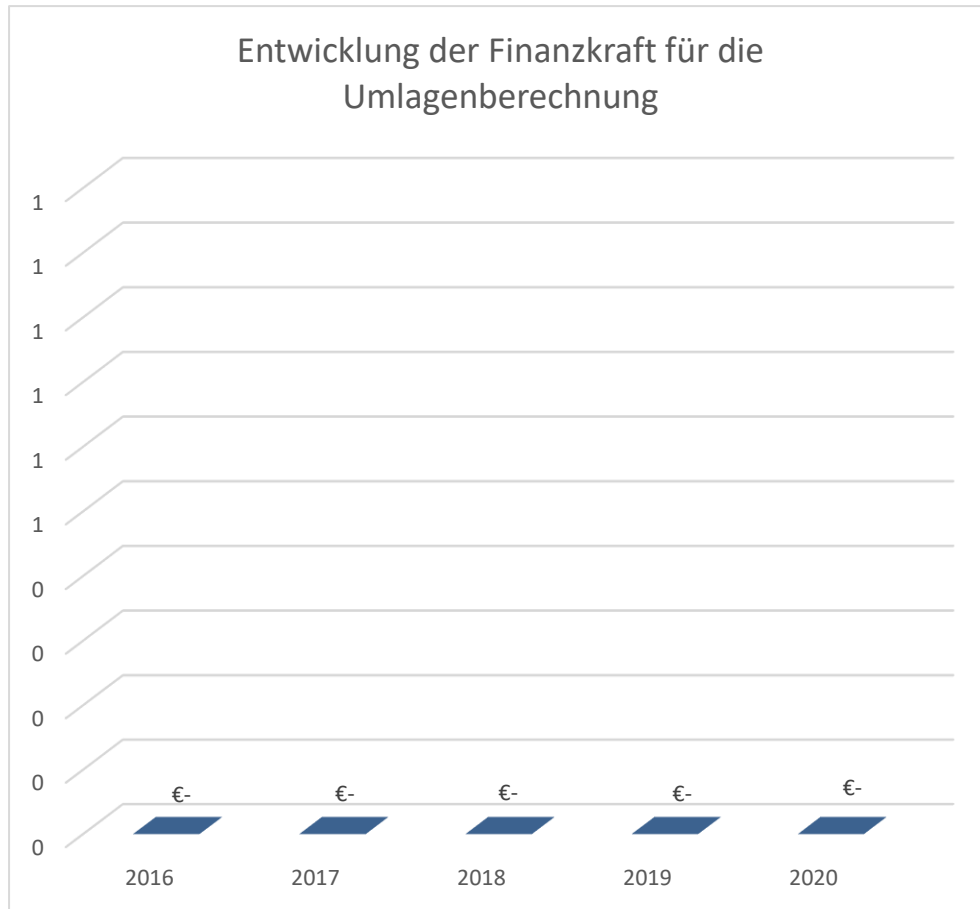
### Erläuterung:

Eine Gemeinde darf Bürgschaften und sonstige Haftungen nur übernehmen, wenn hierfür ein besonderes Interesse des Verbandes gegeben ist, der Schuldner nachweist, dass eine ordnungsgemäße Verzinsung und Tilgung gesichert ist, die Haftungen befristet sind, der Betrag, für den gehaftet wird, ziffernmäßig bestimmt ist und die Gemeinde den daraus folgenden Zahlungsverpflichtungen nachkommen kann (vgl. § 78 Abs. 1 NÖ Gemeindeordnung 1973).

### Beispielsweise Begründung durch die Gemeinde:

Für den Gemeindeabwasserverband nicht relevant.

## Entwicklung der Finanzkraft für die Umlagenberechnung



### Erläuterung:

Die Finanzkraft einer Gemeinde wird aus den

- Erträgen der ausschließlichen Gemeindeabgaben ohne die Gebühren für die Benützung von Gemeindevorrichtungen und -anlagen und ohne die Interessentenbeiträge von Grundstückseigentümern und Anrainern und
- Ertragsanteilen an den gemeinschaftlichen Bundesabgaben ohne Spielbankenabgabe

ermittelt.

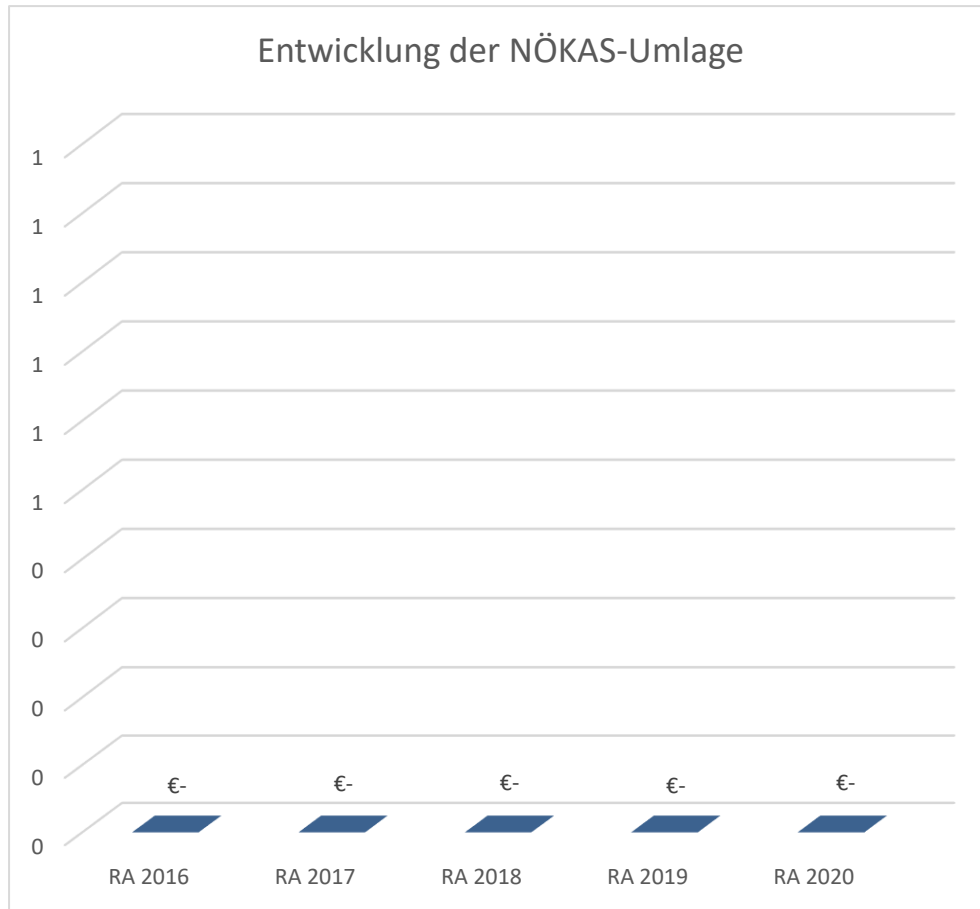
Basis für die Ermittlung der Finanzkraft sind die tatsächlichen Beträge aufgrund der Rechnungsabschlüsse.

Die Darstellung der Entwicklung der Finanzkraft für die Umlagenberechnung hat insbesondere auf die Beitragsleistung der Gemeinden zum NÖ Krankenanstaltensprengel (NÖKAS) und zur Sozialumlage Auswirkungen. Eine Erhöhung oder Reduktion/Verminderung der Finanzkraft wirkt sich unmittelbar auf die Beitragsleistung aus.

### Begründung durch die Gemeinde:

Für den Gemeindeabwasserverband nicht relevant.

## Entwicklung der NÖKAS-Umlage



### Erläuterung:

Das Landesgebiet ist Beitragsbezirk und Krankenanstaltensprengel für alle öffentlichen Krankenanstalten in Niederösterreich. Beitragsbezirk und Krankenanstaltensprengel sind ein Gemeindeverband. Dem Gemeindeverband gehören alle Gemeinden Niederösterreichs an. Der Gemeindeverband ist juristische Person, er hat seinen Sitz am Sitz der Landesregierung und trägt die Bezeichnung "NÖ Krankenanstaltensprengel" (§ 61 Abs. 1 NÖ Krankenanstaltengesetz - NÖ KAG).

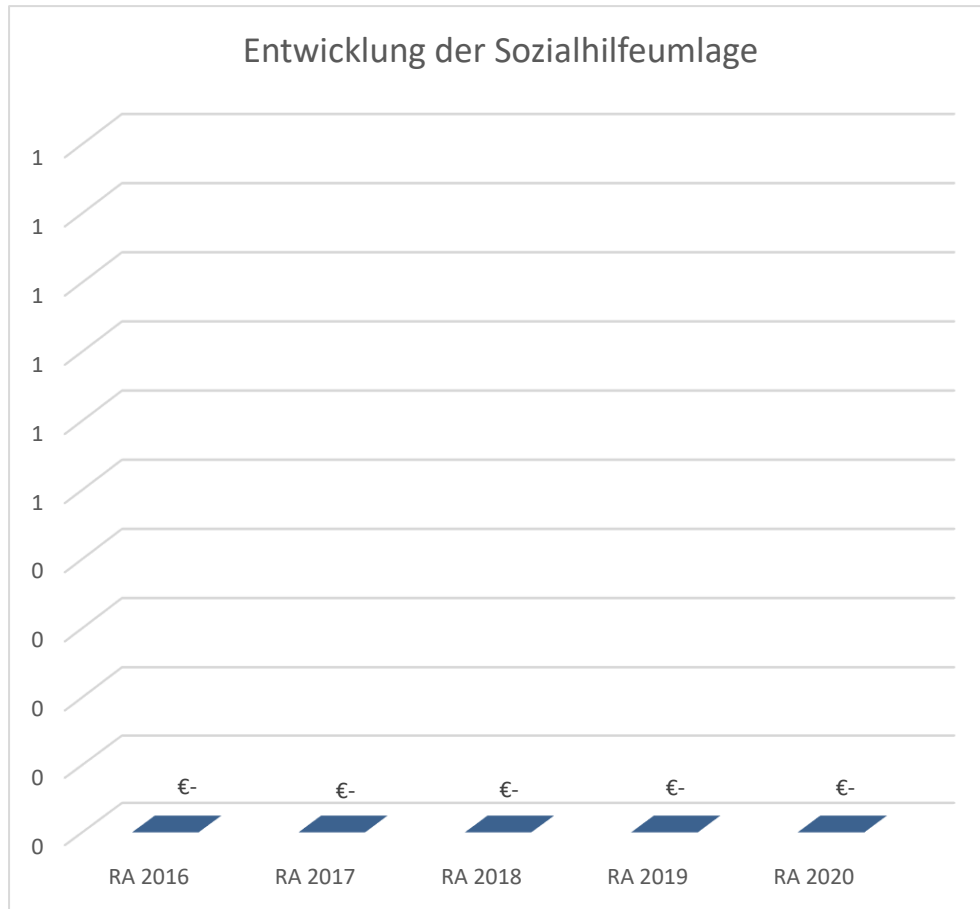
Die Gemeinden haben an den NÖ Krankenanstaltensprengel monatliche Beiträge zu leisten. Berechnungsgrundlage bilden dabei die Volkszahl und die Finanzkraft der Gemeinden. Steigerungen bei der Volkszahl und bei der Finanzkraft führen daher zu höheren Beitragsleistungen bei den Gemeinden.

Diese monatlichen Beiträge werden von den der Gemeinde gebührenden monatlichen Vorschüsse auf die Ertragsanteile an den gemeinschaftlichen Bundesabgaben einbehalten.

### Begründung durch den Gemeindeabwasserverband:

Für den Gemeindeabwasserverband nicht relevant.

## Entwicklung der Sozialhilfeumlage



### Erläuterung:

Die Gemeinden haben jährlich einen Beitrag zu den vom Land zu tragenden Kosten der Sozialhilfe, die nicht durch Kostenbeitrags- und Ersatzleistungen oder durch sonstige für Zwecke der Sozialhilfe bestimmte Zuschüsse gedeckt sind, in der Höhe von 50 % an das Land zu entrichten (§ 44 NÖ Sozialhilfe-Ausführungsgesetz – NÖ SAG).

Die Leistungen für die Sozialhilfe-Umlage werden von der Landesregierung auf die einzelnen Gemeinden nach ihrer Finanzkraft (Finanzkraft für die Umlagenberechnung) aufgeteilt.

Diese monatlichen Beiträge werden von den der Gemeinde gebührenden monatlichen Vorschüsse auf die Ertragsanteile an den gemeinschaftlichen Bundesabgaben einbehalten.

### Begründung durch den Gemeindeabwasserverband:

Für den Gemeindeabwasserverband nicht relevant.



Nachweis der liquiden Mittel (Kassenbestand)



ZW	MVAG	Konto	Bezeichnung	IBAN	Stand 31.12.2020	Einzahlungen 2021	Auszahlungen 2021	Stand 31.12.2021	Auszug Nr.	Datum
1	1151	210001	Giro ASPK OÖ	AT78 2032 0321 0051 4235	139.946,92	895.528,28	993.807,25	41.667,95	175	31.12.2021
			<b>Bankkonto</b>		<b>139.946,92</b>	<b>895.528,28</b>	<b>993.807,25</b>	<b>41.667,95</b>		
2	1151	906002	Verrechnung		0,00	250.847,28	250.847,28	0,00		
			<b>Verrechnung</b>		<b>0,00</b>	<b>250.847,28</b>	<b>250.847,28</b>	<b>0,00</b>		
7	1152	294007	ABA Rücklage Sparkasse Sparkonto		100.004,41	100.010,59	100.004,83	100.010,17		
			<b>Zahlungsmittelreserve</b>		<b>100.004,41</b>	<b>100.010,59</b>	<b>100.004,83</b>	<b>100.010,17</b>		
			<b>Gesamtsumme</b>		<b>239.951,33</b>	<b>1.246.386,15</b>	<b>1.344.659,36</b>	<b>141.678,12</b>		

		Stand 31.12.2020	Stand 31.12.2021	Veränderung
<b>1151</b>	<b>Kassa, Bankguthaben, Schecks</b>	<b>139.946,92</b>	<b>41.667,95</b>	<b>-98.278,97</b>
<b>1152</b>	<b>Zahlungsmittelreserven</b>	<b>100.004,41</b>	<b>100.010,17</b>	<b>5,76</b>
	Zahlungsmittelreserven für zweckgebundene Haushaltsrücklagen	100.004,41	100.010,17	5,76
<b>B.III</b>	<b>Gesamtsumme liquide Mittel</b>	<b>239.951,33</b>	<b>141.678,12</b>	<b>-98.273,21</b>

Der vorliegende Rechnungsabschluss enthält alle im Rechnungszeitraum erfolgten Gebarungen. Er stimmt mit den Belegen und Aufzeichnungen in den Rechnungsbüchern überein. Die ausgewiesenen buchmäßigen Bestände stimmen mit den tatsächlich vorhandenen Bargeldbeständen und Bankbeständen überein.

Der Obmann

Der Kassenverwalter

BGM. Lachmayr Daniel

Raber Helga

Der vorliegende Rechnungsabschluss wurde vom Prüfungsausschuss überprüft. Er ist sachlich und rechnerisch richtig.

Die Mitglieder



Ergebnishaushalt Gesamt 1. Ebene (Anlage 1a)  
- interne Vergütungen enthalten



MVAG	Mittelverwendungs- und aufbringungsgruppen (1. Ebene)	RA 2021	VA 2021	RA - VA
211	Erträge aus der operativen Verwaltungstätigkeit	20.335,09	6.600,00	13.735,09
212	Erträge aus Transfers	715.956,98	718.100,00	-2.143,02
213	Finanzerträge	10,59		10,59
<b>21</b>	<b>Summe Erträge</b>	<b>736.302,66</b>	<b>724.700,00</b>	<b>11.602,66</b>
221	Personalaufwand	152.485,35	154.500,00	-2.014,65
222	Sachaufwand (ohne Transferaufwand)	532.717,76	520.800,00	11.917,76
223	Transferaufwand (laufende Transfers und Kapitaltransfers)			
224	Finanzaufwand	24.184,73	24.300,00	-115,27
<b>22</b>	<b>Summe Aufwendungen</b>	<b>709.387,84</b>	<b>699.600,00</b>	<b>9.787,84</b>
<b>SA0</b>	<b>Saldo (0) Nettoergebnis (21 - 22)</b>	<b>26.914,82</b>	<b>25.100,00</b>	<b>1.814,82</b>
230	Entnahmen von Haushaltsrücklagen	100.000,00		100.000,00
240	Zuweisung an Haushaltsrücklagen	100.005,76		100.005,76
<b>23</b>	<b>Summe Haushaltsrücklagen</b>	<b>-5,76</b>	<b>0,00</b>	<b>-5,76</b>
<b>SA00</b>	<b>Nettoergebnis nach Zuweisung und Entnahmen von Haushaltsrücklagen (Saldo 0 +/- SU23)</b>	<b>26.909,06</b>	<b>25.100,00</b>	<b>1.809,06</b>





Ergebnishaushalt Gesamt 1. und 2. Ebene (Anlage 1a)  
- interne Vergütungen enthalten



MVAG	Mittelverwendungs- und aufbringungsgruppen (1. und 2. Ebene)	RA 2021	VA 2021	RA - VA
<b>211</b>	<b>Erträge aus der operativen Verwaltungstätigkeit</b>	<b>20.335,09</b>	<b>6.600,00</b>	<b>13.735,09</b>
2111	Erträge aus eigenen Abgaben			
2112	Erträge aus Ertragsanteilen			
2113	Erträge aus Gebühren			
2114	Erträge aus Leistungen			
2115	Erträge aus Besitz und wirtschaftlicher Tätigkeit			
2116	Erträge aus Veräußerung und sonstige Erträge	20.335,09	6.600,00	13.735,09
2117	Nicht finanzierungswirksame operative Erträge			
<b>212</b>	<b>Erträge aus Transfers</b>	<b>715.956,98</b>	<b>718.100,00</b>	<b>-2.143,02</b>
2121	Transferertrag von Trägern des öffentlichen Rechts	665.226,56	665.200,00	26,56
2122	Transferertrag von Beteiligungen			
2123	Transferertrag von Unternehmen (mit Finanzunternehmen)			
2124	Transferertrag von Haushalten und Organisationen ohne Erwerbscharakter			
2125	Transferertrag vom Ausland			
2126	Investitions- und Tilgungszuschüsse zwischen Unternehmungen und Betrieben der Gebietskörperschaft und der Gebietskörperschaft			
2127	Nicht finanzierungswirksamer Transferertrag	50.730,42	52.900,00	-2.169,58
<b>213</b>	<b>Finanzerträge</b>	<b>10,59</b>	<b>0,00</b>	<b>10,59</b>
2131	Erträge aus Zinsen	10,59		10,59
2132	Erträge aus Zinsen aus derivativen Finanzinstrumenten ohne Grundgeschäft			
2133	Erträge aus Gewinnentnahmen von marktbestimmten Betrieben			
2134	Sonstige Finanzerträge			
2135	Erträge aus Dividenden/Gewinnausschüttungen			
2136	Sonstige nicht finanzierungswirksame Finanzerträge			
<b>21</b>	<b>Summe Erträge</b>	<b>736.302,66</b>	<b>724.700,00</b>	<b>11.602,66</b>
<b>221</b>	<b>Personalaufwand</b>	<b>152.485,35</b>	<b>154.500,00</b>	<b>-2.014,65</b>
2211	Personalaufwand (Bezüge, Nebengeb., Mehrleistungen)	116.217,16	117.800,00	-1.582,84
2212	Gesetzlicher und freiwilliger Sozialaufwand	32.335,23	32.500,00	-164,77
2213	Sonstiger Personalaufwand	1.368,42	1.300,00	68,42
2214	Nicht finanzierungswirksamer Personalaufwand	2.564,54	2.900,00	-335,46
<b>222</b>	<b>Sachaufwand (ohne Transferaufwand)</b>	<b>532.717,76</b>	<b>520.800,00</b>	<b>11.917,76</b>
2221	Gebrauchs- und Verbrauchsgüter, Handelswaren	2.962,08	3.700,00	-737,92
2222	Verwaltungs- und Betriebsaufwand	76.989,55	75.300,00	1.689,55
2223	Leasing- und Mietaufwand			
2224	Instandhaltung	19.078,87	24.700,00	-5.621,13
2225	Sonstiger Sachaufwand	163.191,83	148.600,00	14.591,83
2226	Nicht finanzierungswirksamer Sachaufwand	270.495,43	268.500,00	1.995,43

MVAG	Mittelverwendungs- und aufbringungsgruppen (1. und 2. Ebene)	RA 2021	VA 2021	RA - VA
<b>223</b>	<b>Transferaufwand (laufende Transfers und Kapitaltransfers)</b>	<b>0,00</b>	<b>0,00</b>	<b>0,00</b>
2231	Transferaufwand an Träger des öffentlichen Rechts			
2232	Transferaufwand an Beteiligungen			
2233	Transferaufwand an Unternehmen (mit Finanzunternehmen)			
2234	Transferaufwand an Haushalte und Organisationen ohne Erwerbscharakter			
2235	Transferaufwand an das Ausland			
2236	Investitions- und Tilgungszuschüsse zwischen Unternehmungen und Betrieben der Gebietskörperschaft und der Gebietskörperschaft			
2237	Nicht finanzierungswirksamer Transferaufwand			
<b>224</b>	<b>Finanzaufwand</b>	<b>24.184,73</b>	<b>24.300,00</b>	<b>-115,27</b>
2241	Zinsen aus Finanzschulden, Finanzierungsleasing, Forderungskauf und derivativen Finanzinstrumenten mit Grundgeschäft	23.424,02	23.500,00	-75,98
2242	Zinsen und sonstige Aufwendungen aus derivativen Finanzinstrumenten ohne Grundgeschäft			
2243	Gewinnentnahmen von Unternehmungen und marktbestimmten Betrieben der Gebietskörperschaft (innerhalb der Gebietskörperschaft)			
2244	Sonstiger Finanzaufwand	760,71	800,00	-39,29
2245	Nicht finanzierungswirksamer Finanzaufwand			
<b>22</b>	<b>Summe Aufwendungen</b>	<b>709.387,84</b>	<b>699.600,00</b>	<b>9.787,84</b>
<b>SA0</b>	<b>Saldo (0) Nettoergebnis (21 - 22)</b>	<b>26.914,82</b>	<b>25.100,00</b>	<b>1.814,82</b>
<b>230</b>	<b>Entnahmen von Haushaltsrücklagen</b>	<b>100.000,00</b>	<b>0,00</b>	<b>100.000,00</b>
2301	Entnahmen von Haushaltsrücklagen	100.000,00		100.000,00
<b>240</b>	<b>Zuweisung an Haushaltsrücklagen</b>	<b>100.005,76</b>	<b>0,00</b>	<b>100.005,76</b>
2401	Zuweisung an Haushaltsrücklagen	100.005,76		100.005,76
<b>23</b>	<b>Summe Haushaltsrücklagen</b>	<b>-5,76</b>	<b>0,00</b>	<b>-5,76</b>
<b>SA00</b>	<b>Nettoergebnis nach Zuweisung und Entnahmen von Haushaltsrücklagen (Saldo 0 +/- SU23)</b>	<b>26.909,06</b>	<b>25.100,00</b>	<b>1.809,06</b>

Ergebnishaushalt Bereichsbudget 1. und 2. Ebene (Anlage 1a)



## Dienstleistungen (Gruppe 8)

MVAG	Mittelverwendungs- und aufbringungsgruppen (1. und 2. Ebene)	RA 2021	VA 2021	RA - VA
<b>211</b>	<b>Erträge aus der operativen Verwaltungstätigkeit</b>	<b>20.335,09</b>	<b>6.600,00</b>	<b>13.735,09</b>
2111	Erträge aus eigenen Abgaben			
2112	Erträge aus Ertragsanteilen			
2113	Erträge aus Gebühren			
2114	Erträge aus Leistungen			
2115	Erträge aus Besitz und wirtschaftlicher Tätigkeit			
2116	Erträge aus Veräußerung und sonstige Erträge	20.335,09	6.600,00	13.735,09
2117	Nicht finanzierungswirksame operative Erträge			
<b>212</b>	<b>Erträge aus Transfers</b>	<b>715.956,98</b>	<b>718.100,00</b>	<b>-2.143,02</b>
2121	Transferertrag von Trägern des öffentlichen Rechts	665.226,56	665.200,00	26,56
2122	Transferertrag von Beteiligungen			
2123	Transferertrag von Unternehmen (mit Finanzunternehmen)			
2124	Transferertrag von Haushalten und Organisationen ohne Erwerbscharakter			
2125	Transferertrag vom Ausland			
2126	Investitions- und Tilgungszuschüsse zwischen Unternehmungen und Betrieben der Gebietskörperschaft und der Gebietskörperschaft			
2127	Nicht finanzierungswirksamer Transferertrag	50.730,42	52.900,00	-2.169,58
<b>213</b>	<b>Finanzerträge</b>	<b>10,59</b>	<b>0,00</b>	<b>10,59</b>
2131	Erträge aus Zinsen	10,59		10,59
2132	Erträge aus Zinsen aus derivativen Finanzinstrumenten ohne Grundgeschäft			
2133	Erträge aus Gewinnentnahmen von marktbestimmten Betrieben			
2134	Sonstige Finanzerträge			
2135	Erträge aus Dividenden/Gewinnausschüttungen			
2136	Sonstige nicht finanzierungswirksame Finanzerträge			
<b>21</b>	<b>Summe Erträge</b>	<b>736.302,66</b>	<b>724.700,00</b>	<b>11.602,66</b>
<b>221</b>	<b>Personalaufwand</b>	<b>152.485,35</b>	<b>154.500,00</b>	<b>-2.014,65</b>
2211	Personalaufwand (Bezüge, Nebengeb., Mehrleistungen)	116.217,16	117.800,00	-1.582,84
2212	Gesetzlicher und freiwilliger Sozialaufwand	32.335,23	32.500,00	-164,77
2213	Sonstiger Personalaufwand	1.368,42	1.300,00	68,42
2214	Nicht finanzierungswirksamer Personalaufwand	2.564,54	2.900,00	-335,46
<b>222</b>	<b>Sachaufwand (ohne Transferaufwand)</b>	<b>532.717,75</b>	<b>520.700,00</b>	<b>12.017,75</b>
2221	Gebrauchs- und Verbrauchsgüter, Handelswaren	2.962,08	3.700,00	-737,92
2222	Verwaltungs- und Betriebsaufwand	76.989,55	75.300,00	1.689,55
2223	Leasing- und Mietaufwand			
2224	Instandhaltung	19.078,87	24.700,00	-5.621,13
2225	Sonstiger Sachaufwand	163.191,82	148.500,00	14.691,82
2226	Nicht finanzierungswirksamer Sachaufwand	270.495,43	268.500,00	1.995,43

## Dienstleistungen (Gruppe 8)

MVAG	Mittelverwendungs- und aufbringungsgruppen (1. und 2. Ebene)	RA 2021	VA 2021	RA - VA
<b>223</b>	<b>Transferaufwand (laufende Transfers und Kapitaltransfers)</b>	<b>0,00</b>	<b>0,00</b>	<b>0,00</b>
2231	Transferaufwand an Träger des öffentlichen Rechts			
2232	Transferaufwand an Beteiligungen			
2233	Transferaufwand an Unternehmen (mit Finanzunternehmen)			
2234	Transferaufwand an Haushalte und Organisationen ohne Erwerbscharakter			
2235	Transferaufwand an das Ausland			
2236	Investitions- und Tilgungszuschüsse zwischen Unternehmungen und Betrieben der Gebietskörperschaft und der Gebietskörperschaft			
2237	Nicht finanzierungswirksamer Transferaufwand			
<b>224</b>	<b>Finanzaufwand</b>	<b>24.184,73</b>	<b>24.300,00</b>	<b>-115,27</b>
2241	Zinsen aus Finanzschulden, Finanzierungsleasing, Forderungs Kauf und derivativen Finanzinstrumenten mit Grundgeschäft	23.424,02	23.500,00	-75,98
2242	Zinsen und sonstige Aufwendungen aus derivativen Finanzinstrumenten ohne Grundgeschäft			
2243	Gewinnentnahmen von Unternehmungen und marktbestimmten Betrieben der Gebietskörperschaft (innerhalb der Gebietskörperschaft)			
2244	Sonstiger Finanzaufwand	760,71	800,00	-39,29
2245	Nicht finanzierungswirksamer Finanzaufwand			
<b>22</b>	<b>Summe Aufwendungen</b>	<b>709.387,83</b>	<b>699.500,00</b>	<b>9.887,83</b>
<b>SA0</b>	<b>Saldo (0) Nettoergebnis (21 - 22)</b>	<b>26.914,83</b>	<b>25.200,00</b>	<b>1.714,83</b>
<b>230</b>	<b>Entnahmen von Haushaltsrücklagen</b>	<b>100.000,00</b>	<b>0,00</b>	<b>100.000,00</b>
2301	Entnahmen von Haushaltsrücklagen	100.000,00		100.000,00
<b>240</b>	<b>Zuweisung an Haushaltsrücklagen</b>	<b>100.005,76</b>	<b>0,00</b>	<b>100.005,76</b>
2401	Zuweisung an Haushaltsrücklagen	100.005,76		100.005,76
<b>23</b>	<b>Summe Haushaltsrücklagen</b>	<b>-5,76</b>	<b>0,00</b>	<b>-5,76</b>
<b>SA00</b>	<b>Nettoergebnis nach Zuweisung und Entnahmen von Haushaltsrücklagen (Saldo 0 +/- SU23)</b>	<b>26.909,07</b>	<b>25.200,00</b>	<b>1.709,07</b>



## Finanzwirtschaft (Gruppe 9)

MVAG	Mittelverwendungs- und aufbringungsgruppen (1. und 2. Ebene)	RA 2021	VA 2021	RA - VA
<b>211</b>	<b>Erträge aus der operativen Verwaltungstätigkeit</b>	<b>0,00</b>	<b>0,00</b>	<b>0,00</b>
2111	Erträge aus eigenen Abgaben			
2112	Erträge aus Ertragsanteilen			
2113	Erträge aus Gebühren			
2114	Erträge aus Leistungen			
2115	Erträge aus Besitz und wirtschaftlicher Tätigkeit			
2116	Erträge aus Veräußerung und sonstige Erträge			
2117	Nicht finanzierungswirksame operative Erträge			
<b>212</b>	<b>Erträge aus Transfers</b>	<b>0,00</b>	<b>0,00</b>	<b>0,00</b>
2121	Transferertrag von Trägern des öffentlichen Rechts			
2122	Transferertrag von Beteiligungen			
2123	Transferertrag von Unternehmen (mit Finanzunternehmen)			
2124	Transferertrag von Haushalten und Organisationen ohne Erwerbscharakter			
2125	Transferertrag vom Ausland			
2126	Investitions- und Tilgungszuschüsse zwischen Unternehmungen und Betrieben der Gebietskörperschaft und der Gebietskörperschaft			
2127	Nicht finanzierungswirksamer Transferertrag			
<b>213</b>	<b>Finanzerträge</b>	<b>0,00</b>	<b>0,00</b>	<b>0,00</b>
2131	Erträge aus Zinsen			
2132	Erträge aus Zinsen aus derivativen Finanzinstrumenten ohne Grundgeschäft			
2133	Erträge aus Gewinnentnahmen von marktbestimmten Betrieben			
2134	Sonstige Finanzerträge			
2135	Erträge aus Dividenden/Gewinnausschüttungen			
2136	Sonstige nicht finanzierungswirksame Finanzerträge			
<b>21</b>	<b>Summe Erträge</b>	<b>0,00</b>	<b>0,00</b>	<b>0,00</b>
<b>221</b>	<b>Personalaufwand</b>	<b>0,00</b>	<b>0,00</b>	<b>0,00</b>
2211	Personalaufwand (Bezüge, Nebengeb., Mehrleistungen)			
2212	Gesetzlicher und freiwilliger Sozialaufwand			
2213	Sonstiger Personalaufwand			
2214	Nicht finanzierungswirksamer Personalaufwand			
<b>222</b>	<b>Sachaufwand (ohne Transferaufwand)</b>	<b>0,01</b>	<b>100,00</b>	<b>-99,99</b>
2221	Gebrauchs- und Verbrauchsgüter, Handelswaren			
2222	Verwaltungs- und Betriebsaufwand			
2223	Leasing- und Mietaufwand			
2224	Instandhaltung			
2225	Sonstiger Sachaufwand	0,01	100,00	-99,99
2226	Nicht finanzierungswirksamer Sachaufwand			

## Finanzwirtschaft (Gruppe 9)

MVAG	Mittelverwendungs- und aufbringungsgruppen (1. und 2. Ebene)	RA 2021	VA 2021	RA - VA
<b>223</b>	<b>Transferaufwand (laufende Transfers und Kapitaltransfers)</b>	<b>0,00</b>	<b>0,00</b>	<b>0,00</b>
2231	Transferaufwand an Träger des öffentlichen Rechts			
2232	Transferaufwand an Beteiligungen			
2233	Transferaufwand an Unternehmen (mit Finanzunternehmen)			
2234	Transferaufwand an Haushalte und Organisationen ohne Erwerbscharakter			
2235	Transferaufwand an das Ausland			
2236	Investitions- und Tilgungszuschüsse zwischen Unternehmungen und Betrieben der Gebietskörperschaft und der Gebietskörperschaft			
2237	Nicht finanzierungswirksamer Transferaufwand			
<b>224</b>	<b>Finanzaufwand</b>	<b>0,00</b>	<b>0,00</b>	<b>0,00</b>
2241	Zinsen aus Finanzschulden, Finanzierungsleasing, Forderungskauf und derivativen Finanzinstrumenten mit Grundgeschäft			
2242	Zinsen und sonstige Aufwendungen aus derivativen Finanzinstrumenten ohne Grundgeschäft			
2243	Gewinnentnahmen von Unternehmungen und marktbestimmten Betrieben der Gebietskörperschaft (innerhalb der Gebietskörperschaft)			
2244	Sonstiger Finanzaufwand			
2245	Nicht finanzierungswirksamer Finanzaufwand			
<b>22</b>	<b>Summe Aufwendungen</b>	<b>0,01</b>	<b>100,00</b>	<b>-99,99</b>
<b>SA0</b>	<b>Saldo (0) Nettoergebnis (21 - 22)</b>	<b>-0,01</b>	<b>-100,00</b>	<b>99,99</b>
<b>230</b>	<b>Entnahmen von Haushaltsrücklagen</b>	<b>0,00</b>	<b>0,00</b>	<b>0,00</b>
2301	Entnahmen von Haushaltsrücklagen			
<b>240</b>	<b>Zuweisung an Haushaltsrücklagen</b>	<b>0,00</b>	<b>0,00</b>	<b>0,00</b>
2401	Zuweisung an Haushaltsrücklagen			
<b>23</b>	<b>Summe Haushaltsrücklagen</b>	<b>0,00</b>	<b>0,00</b>	<b>0,00</b>
<b>SA00</b>	<b>Nettoergebnis nach Zuweisung und Entnahmen von Haushaltsrücklagen (Saldo 0 +/- SU23)</b>	<b>-0,01</b>	<b>-100,00</b>	<b>99,99</b>

Finanzierungshaushalt Gesamt 1. Ebene (Anlage 1b)  
- interne Vergütungen enthalten



MVAG	Mittelverwendungs- und aufbringungsgruppen (1. Ebene)	RA 2021	VA 2021	RA - VA
<b>OPERATIVE GEBARUNG</b>				
311	Einzahlungen aus der operativen Verwaltungstätigkeit	20.335,09	6.600,00	13.735,09
312	Einzahlungen aus Transfers (ohne Kapitaltransfers)	665.226,56	665.200,00	26,56
313	Einzahlungen aus Finanzerträgen	10,59		10,59
<b>31</b>	<b>Summe Einzahlungen operative Gebarung</b>	<b>685.572,24</b>	<b>671.800,00</b>	<b>13.772,24</b>
321	Auszahlungen aus Personalaufwand	150.018,89	151.600,00	-1.581,11
322	Auszahlungen aus Sachaufwand (ohne Transferaufwand)	258.696,65	252.300,00	6.396,65
323	Auszahlungen aus Transfers (ohne Kapitaltransfers)			
324	Auszahlungen aus Finanzaufwand	24.184,73	24.300,00	-115,27
<b>32</b>	<b>Summe Auszahlungen operative Gebarung</b>	<b>432.900,27</b>	<b>428.200,00</b>	<b>4.700,27</b>
<b>SA1</b>	<b>Saldo (1) Geldfluss aus der Operativen Gebarung (31 – 32)</b>	<b>252.671,97</b>	<b>243.600,00</b>	<b>9.071,97</b>
<b>INVESTIVE GEBARUNG</b>				
331	Einzahlungen aus der Investitionstätigkeit			
332	Einzahlungen aus der Rückzahlung von Darlehen sowie gewährten Vorschüssen			
333	Einzahlungen aus Kapitaltransfers	13.250,44	13.600,00	-349,56
<b>33</b>	<b>Summe Einzahlungen investive Gebarung</b>	<b>13.250,44</b>	<b>13.600,00</b>	<b>-349,56</b>
341	Auszahlungen aus der Investitionstätigkeit	97.410,67	94.600,00	2.810,67
342	Auszahlungen von gewährten Darlehen sowie gewährten Vorschüssen			
343	Auszahlungen aus Kapitaltransfers			
<b>34</b>	<b>Summe Auszahlungen investive Gebarung</b>	<b>97.410,67</b>	<b>94.600,00</b>	<b>2.810,67</b>
<b>SA2</b>	<b>Saldo (2) Geldfluss aus der Investiven Gebarung (33 – 34)</b>	<b>-84.160,23</b>	<b>-81.000,00</b>	<b>-3.160,23</b>
<b>SA3</b>	<b>Saldo (3) Nettofinanzierungssaldo (Saldo 1 + Saldo 2)</b>	<b>168.511,74</b>	<b>162.600,00</b>	<b>5.911,74</b>

MVAG	Mittelverwendungs- und aufbringungsgruppen (1. Ebene)	RA 2021	VA 2021	RA - VA
<b>FINANZIERUNGSTÄTIGKEIT</b>				
351	Einzahlungen aus der Aufnahme von Finanzschulden			
353	Einzahlungen infolge eines Kapitaltausch bei derivativen Finanzinstrumenten mit Grundgeschäft			
355	Einzahlungen aus dem Abgang von Finanzinstrumenten			
<b>35</b>	<b>Summe Einzahlungen aus der Finanzierungstätigkeit</b>	<b>0,00</b>	<b>0,00</b>	<b>0,00</b>
361	Auszahlungen aus der Tilgung von Finanzschulden	262.130,84	262.100,00	30,84
363	Auszahlungen infolge eines Kapitaltausch bei derivativen Finanzinstrumenten mit Grundgeschäft			
365	Auszahlungen für den Erwerb von Finanzinstrumenten			
<b>36</b>	<b>Summe Auszahlungen aus der Finanzierungstätigkeit</b>	<b>262.130,84</b>	<b>262.100,00</b>	<b>30,84</b>
<b>SA4</b>	<b>Saldo (4) Geldfluss aus der Finanzierungstätigkeit (35 – 36)</b>	<b>-262.130,84</b>	<b>-262.100,00</b>	<b>-30,84</b>
<b>SA5</b>	<b>Saldo (5) Geldfluss aus der voranschlagswirksamen Gebarung (Saldo 3 + Saldo 4)</b>	<b>-93.619,10</b>	<b>-99.500,00</b>	<b>5.880,90</b>
411	Einzahlungen aus nicht voranschlagswirksamen Forderungen	285.311,67		
412	Einzahlungen aus nicht voranschlagswirksamen Verbindlichkeiten	262.251,80		
413	Einzahlungen aus der Aufnahme von zur Kassenstärkung eingegangenen Geldverbindlichkeiten (Barvorlagen)	0,00		
<b>41</b>	<b>Summe Einzahlungen aus der nicht voranschlagswirksamen Gebarung</b>	<b>547.563,47</b>		
421	Auszahlungen aus nicht voranschlagswirksamen Forderungen	285.058,97		
422	Auszahlungen aus nicht voranschlagswirksamen Verbindlichkeiten	267.158,61		
423	Auszahlungen zur Tilgung von zur Kassenstärkung eingegangenen Geldverbindlichkeiten (Barvorlagen)	0,00		
<b>42</b>	<b>Summe Auszahlungen aus der nicht voranschlagswirksamen Gebarung</b>	<b>552.217,58</b>		
<b>SA6</b>	<b>Geldfluss aus der nicht voranschlagswirksamen Gebarung</b>	<b>-4.654,11</b>		
<b>SA7</b>	<b>Veränderung an Liquiden Mitteln (Saldo 5 + Saldo 6)</b>	<b>-98.273,21</b>		
	Anfangsbestand liquide Mittel (115 zum 31.12.2020)	239.951,33		
	Endbestand liquide Mittel (115 zum 31.12.2021)	141.678,12		
	davon Zahlungsmittelreserven (1152 zum 31.12.2021)	100.010,17		

Finanzierungshaushalt Gesamt 1. und 2. Ebene (Anlage 1b)  
- interne Vergütungen enthalten





MVAG	Mittelverwendungs- und aufbringungsgruppen (1. und 2. Ebene)	RA 2021	VA 2021	RA - VA
<b>311</b>	<b>Einzahlungen aus der operativen Verwaltungstätigkeit</b>	<b>20.335,09</b>	<b>6.600,00</b>	<b>13.735,09</b>
3111	Einzahlungen aus eigenen Abgaben			
3112	Einzahlungen aus Ertragsanteilen			
3113	Einzahlungen aus Gebühren			
3114	Einzahlungen aus Leistungen			
3115	Einzahlungen aus Besitz und wirtschaftlicher Tätigkeit			
3116	Einzahlungen aus Veräußerung von geringwertigen Wirtschaftsgütern (GWG) und sonstige Einzahlungen	20.335,09	6.600,00	13.735,09
<b>312</b>	<b>Einzahlungen aus Transfers (ohne Kapitaltransfers)</b>	<b>665.226,56</b>	<b>665.200,00</b>	<b>26,56</b>
3121	Transferzahlungen von Trägern des öffentlichen Rechts	665.226,56	665.200,00	26,56
3122	Transferzahlungen von Beteiligungen			
3123	Transferzahlungen von Unternehmen (inkl. Finanzunternehmen)			
3124	Transferzahlungen von Haushalte und Organisationen ohne Erwerbscharakter			
3125	Transferzahlungen vom Ausland			
3126	Investitions- und Tilgungszuschüsse zwischen Unternehmungen und Betrieben der Gebietskörperschaft und der Gebietskörperschaft			
<b>313</b>	<b>Einzahlungen aus Finanzerträgen</b>	<b>10,59</b>	<b>0,00</b>	<b>10,59</b>
3131	Einzahlungen aus Zinserträgen	10,59		10,59
3133	Einzahlungen aus Gewinnentnahmen von marktbestimmten Betrieben			
3134	Sonstige Einzahlungen aus Finanzerträgen			
3135	Einzahlungen aus Dividenden/Gewinnausschüttungen			
<b>31</b>	<b>Summe Einzahlungen operative Gebarung</b>	<b>685.572,24</b>	<b>671.800,00</b>	<b>13.772,24</b>
<b>321</b>	<b>Auszahlungen aus Personalaufwand</b>	<b>150.018,89</b>	<b>151.600,00</b>	<b>-1.581,11</b>
3211	Auszahlungen für Personalaufwand Bezüge, Nebengebühren, und Mehrleistungsvergütungen)	116.217,16	117.800,00	-1.582,84
3212	Auszahlungen für gesetzliche und freiwillige Sozialaufwendungen	32.335,23	32.500,00	-164,77
3213	Auszahlungen aus sonstigem Personalaufwand	1.466,50	1.300,00	166,50
<b>322</b>	<b>Auszahlungen aus Sachaufwand (ohne Transferaufwand)</b>	<b>258.696,65</b>	<b>252.300,00</b>	<b>6.396,65</b>
3221	Auszahlungen für Gebrauchs- und Verbrauchsgüter, Handelswaren	2.962,08	3.700,00	-737,92
3222	Auszahlungen für Verwaltungs- und Betriebsaufwand	77.167,88	75.300,00	1.867,88
3223	Auszahlungen für Leasing- und Mietaufwand			
3224	Auszahlungen für Instandhaltung	19.078,87	24.700,00	-5.621,13
3225	Sonstige Auszahlungen aus Sachaufwand	159.487,82	148.600,00	10.887,82
<b>323</b>	<b>Auszahlungen aus Transfers (ohne Kapitaltransfers)</b>	<b>0,00</b>	<b>0,00</b>	<b>0,00</b>
3231	Transferzahlungen an Träger des öffentlichen Rechts			
3232	Transferzahlungen an Beteiligungen			
3233	Transferzahlungen an Unternehmen (inkl. Finanzunternehmen)			
3234	Transferzahlungen an Haushalte und Organisationen ohne Erwerbscharakter			

MVAG	Mittelverwendungs- und aufbringungsgruppen (1. und 2. Ebene)	RA 2021	VA 2021	RA - VA
3235	Transferzahlungen an das Ausland			
3236	Investitions- und Tilgungszuschüsse zwischen Unternehmungen und Betrieben der Gebietskörperschaft und der Gebietskörperschaft			
<b>324</b>	<b>Auszahlungen aus Finanzaufwand</b>	<b>24.184,73</b>	<b>24.300,00</b>	<b>-115,27</b>
3241	Auszahlungen für Zinsaufwand, für Finanzierungsleasing, für Forderungskauf, für Finanzschulden und derivative Finanzinstrumente m	23.424,02	23.500,00	-75,98
3242	Auszahlungen für Zinsen aus derivativen Finanzinstrumenten ohne Grundgeschäft			
3243	Auszahlung aus Gewinnentnahmen von marktbestimmten Betrieben			
3244	Sonstige Auszahlungen aus Finanzaufwendungen	760,71	800,00	-39,29
<b>32</b>	<b>Summe Auszahlungen operative Gebarung</b>	<b>432.900,27</b>	<b>428.200,00</b>	<b>4.700,27</b>
<b>SA1</b>	<b>Saldo (1) Geldfluss aus der Operativen Gebarung (31 – 32)</b>	<b>252.671,97</b>	<b>243.600,00</b>	<b>9.071,97</b>
<b>331</b>	<b>Einzahlungen aus der Investitionstätigkeit</b>	<b>0,00</b>	<b>0,00</b>	<b>0,00</b>
3311	Einzahlungen aus der Veräußerung von immateriellem Vermögen			
3312	Einzahlungen aus der Veräußerung von Grundstücken und Grundstückeinrichtungen			
3313	Einzahlungen aus der Veräußerung von Gebäuden und Bauten			
3314	Einzahlungen aus der Veräußerung von technischen Anlagen, Fahrzeuge und Maschinen			
3315	Einzahlungen aus der Veräußerung von Amts-, Betriebs- und Geschäftsausstattung			
3316	Einzahlungen aus der Veräußerung von Kulturgütern			
3317	Einzahlungen aus der Veräußerung von Beteiligungen			
<b>332</b>	<b>Einzahlungen aus der Rückzahlung von Darlehen sowie gewährten Vorschüssen</b>	<b>0,00</b>	<b>0,00</b>	<b>0,00</b>
3321	Einzahlungen aus Darlehen an Träger des öffentlichen Rechts			
3322	Einzahlungen aus Darlehen an Beteiligungen			
3323	Einzahlungen aus Darlehen an Unternehmen und Haushalte			
3325	Einzahlungen aus Vorschüssen und Anzahlungen			
<b>333</b>	<b>Einzahlungen aus Kapitaltransfers</b>	<b>13.250,44</b>	<b>13.600,00</b>	<b>-349,56</b>
3331	Kapitaltransferzahlungen von Trägern des öffentlichen Rechts	13.250,44	13.600,00	-349,56
3332	Kapitaltransferzahlungen von Beteiligungen			
3333	Kapitaltransferzahlungen von Unternehmen			
3334	Kapitaltransferzahlungen von Haushalten und Organisationen ohne Erwerbscharakter			
3335	Kapitaltransferzahlungen vom Ausland			
<b>33</b>	<b>Summe Einzahlungen investive Gebarung</b>	<b>13.250,44</b>	<b>13.600,00</b>	<b>-349,56</b>
<b>341</b>	<b>Auszahlungen aus der Investitionstätigkeit</b>	<b>97.410,67</b>	<b>94.600,00</b>	<b>2.810,67</b>
3411	Auszahlungen für den Erwerb von immateriellem Vermögen			
3412	Auszahlungen für den Erwerb von Grundstücken und Grundstückseinrichtungen			
3413	Auszahlungen für den Erwerb von Gebäuden und Bauten			
3414	Auszahlungen für den Erwerb von technischen Anlagen, Fahrzeuge und Maschinen	92.406,44	89.300,00	3.106,44

MVAG	Mittelverwendungs- und aufbringungsgruppen (1. und 2. Ebene)	RA 2021	VA 2021	RA - VA
3415	Auszahlungen für den Erwerb von Amts-, Betriebs- und Geschäftsausstattung	5.004,23	5.300,00	-295,77
3416	Auszahlungen für den Erwerb von Kulturgütern			
3417	Auszahlungen für den Erwerb von Beteiligungen			
<b>342</b>	<b>Auszahlungen von gewährten Darlehen sowie gewährten Vorschüssen</b>	<b>0,00</b>	<b>0,00</b>	<b>0,00</b>
3421	Auszahlung von Darlehen an Träger des öffentlichen Rechts			
3422	Auszahlung von Darlehen an Beteiligungen			
3423	Auszahlung von Darlehen an Unternehmen und Haushalte			
3425	Auszahlungen von Vorschüssen und Anzahlungen			
<b>343</b>	<b>Auszahlungen aus Kapitaltransfers</b>	<b>0,00</b>	<b>0,00</b>	<b>0,00</b>
3431	Kapitaltransferzahlungen an Träger des öffentlichen Rechts			
3432	Kapitaltransferzahlungen an Beteiligungen			
3433	Kapitaltransferzahlungen an Unternehmen (Finanzunternehmen)			
3434	Kapitaltransferzahlungen an Haushalte und Organisationen ohne Erwerbscharakter			
3435	Kapitaltransferzahlungen an das Ausland			
<b>34</b>	<b>Summe Auszahlungen investive Gebarung</b>	<b>97.410,67</b>	<b>94.600,00</b>	<b>2.810,67</b>
<b>SA2</b>	<b>Saldo (2) Geldfluss aus der Investiven Gebarung (33 – 34)</b>	<b>-84.160,23</b>	<b>-81.000,00</b>	<b>-3.160,23</b>
<b>SA3</b>	<b>Saldo (3) Nettofinanzierungssaldo (Saldo 1 + Saldo 2)</b>	<b>168.511,74</b>	<b>162.600,00</b>	<b>5.911,74</b>
<b>351</b>	<b>Einzahlungen aus der Aufnahme von Finanzschulden</b>	<b>0,00</b>	<b>0,00</b>	<b>0,00</b>
3511	Einzahlungen aus empfangenen Darlehen von öffentlichen Körperschaften und Rechtsträgern			
3512	Einzahlungen aus empfangenen Darlehen von Beteiligungen			
3513	Einzahlungen aus empfangenen Darlehen von Unternehmen und privaten Haushalten			
3514	Einzahlungen aus Finanzschulden (Finanzunternehmen)			
<b>353</b>	<b>Einzahlungen infolge eines Kapitaltausch bei derivativen Finanzinstrumenten mit Grundgeschäft</b>	<b>0,00</b>	<b>0,00</b>	<b>0,00</b>
3530	Einzahlungen infolge eines Kapitaltausch bei derivativen Finanzinstrumenten mit Grundgeschäft			
<b>355</b>	<b>Einzahlungen aus dem Abgang von Finanzinstrumenten</b>	<b>0,00</b>	<b>0,00</b>	<b>0,00</b>
3550	Einzahlungen aus dem Abgang von Finanzinstrumenten			
<b>35</b>	<b>Summe Einzahlungen aus der Finanzierungstätigkeit</b>	<b>0,00</b>	<b>0,00</b>	<b>0,00</b>
<b>361</b>	<b>Auszahlungen aus der Tilgung von Finanzschulden</b>	<b>262.130,84</b>	<b>262.100,00</b>	<b>30,84</b>
3611	Auszahlungen aus empfangenen Darlehen von öffentlichen Körperschaften und Rechtsträgern	68.457,98	68.400,00	57,98
3612	Auszahlungen aus empfangenen Darlehen von Beteiligungen			
3613	Auszahlungen aus empfangenen Darlehen von Unternehmen und privaten Haushalten			
3614	Auszahlungen aus Finanzschulden	193.672,86	193.700,00	-27,14

MVAG	Mittelverwendungs- und aufbringungsgruppen (1. und 2. Ebene)	RA 2021	VA 2021	RA - VA
3615	Auszahlung aus der Rückzahlung von Leasingverbindlichkeiten			
<b>363</b>	<b>Auszahlungen infolge eines Kapitaltausch bei derivativen Finanzinstrumenten mit Grundgeschäft</b>	<b>0,00</b>	<b>0,00</b>	<b>0,00</b>
3630	Auszahlungen infolge eines Kapitaltausch bei derivativen Finanzinstrumenten mit Grundgeschäft			
<b>365</b>	<b>Auszahlungen für den Erwerb von Finanzinstrumenten</b>	<b>0,00</b>	<b>0,00</b>	<b>0,00</b>
3650	Auszahlungen für den Erwerb von Finanzinstrumenten			
<b>36</b>	<b>Summe Auszahlungen aus der Finanzierungstätigkeit</b>	<b>262.130,84</b>	<b>262.100,00</b>	<b>30,84</b>
<b>SA4</b>	<b>Saldo (4) Geldfluss aus der Finanzierungstätigkeit (35 – 36)</b>	<b>-262.130,84</b>	<b>-262.100,00</b>	<b>-30,84</b>
<b>SA5</b>	<b>Saldo (5) Geldfluss aus der voranschlagswirksamen Gebarung (Saldo 3 + Saldo 4)</b>	<b>-93.619,10</b>	<b>-99.500,00</b>	<b>5.880,90</b>
<b>411</b>	<b>Einzahlungen aus nicht voranschlagswirksamen Forderungen</b>	<b>285.311,67</b>		
4110	Einzahlungen aus nicht voranschlagswirksamen Forderungen	285.311,67		
<b>412</b>	<b>Einzahlungen aus nicht voranschlagswirksamen Verbindlichkeiten</b>	<b>262.251,80</b>		
4120	Einzahlungen aus nicht voranschlagswirksamen Verbindlichkeiten	262.251,80		
<b>413</b>	<b>Einzahlungen aus der Aufnahme von zur Kassenstärkung eingegangenen Geldverbindlichkeiten (Barvorlagen)</b>	<b>0,00</b>		
4130	Einzahlungen aus der Aufnahme von zur Kassenstärkung eingegangenen Geldverbindlichkeiten (Barvorlagen)			
<b>41</b>	<b>Summe Einzahlungen aus der nicht voranschlagswirksamen Gebarung</b>	<b>547.563,47</b>		
<b>421</b>	<b>Auszahlungen aus nicht voranschlagswirksamen Forderungen</b>	<b>285.058,97</b>		
4210	Auszahlungen aus nicht voranschlagswirksamen Forderungen	285.058,97		
<b>422</b>	<b>Auszahlungen aus nicht voranschlagswirksamen Verbindlichkeiten</b>	<b>267.158,61</b>		
4220	Auszahlungen aus nicht voranschlagswirksamen Verbindlichkeiten	267.158,61		
<b>423</b>	<b>Auszahlungen zur Tilgung von zur Kassenstärkung eingegangenen Geldverbindlichkeiten (Barvorlagen)</b>	<b>0,00</b>		
4230	Auszahlungen zur Tilgung von zur Kassenstärkung eingegangenen Geldverbindlichkeiten (Barvorlagen)			
<b>42</b>	<b>Summe Auszahlungen aus der nicht voranschlagswirksamen Gebarung</b>	<b>552.217,58</b>		
<b>SA6</b>	<b>Geldfluss aus der nicht voranschlagswirksamen Gebarung</b>	<b>-4.654,11</b>		
<b>SA7</b>	<b>Veränderung an Liquiden Mitteln (Saldo 5 + Saldo 6)</b>	<b>-98.273,21</b>		
	<b>Anfangsbestand liquide Mittel (115 zum 31.12.2020)</b>	<b>239.951,33</b>		
	<b>Endbestand liquide Mittel (115 zum 31.12.2021)</b>	<b>141.678,12</b>		
	<b>davon Zahlungsmittelreserven (1152 zum 31.12.2021)</b>	<b>100.010,17</b>		

Finanzierungshaushalt Bereichsbudget 1. und 2. Ebene  
(Anlage 1b)



## Dienstleistungen (Gruppe 8)

MVAG	Mittelverwendungs- und aufbringungsgruppen (1. und 2. Ebene)	RA 2021	VA 2021	RA - VA
<b>311</b>	<b>Einzahlungen aus der operativen Verwaltungstätigkeit</b>	<b>20.335,09</b>	<b>6.600,00</b>	<b>13.735,09</b>
3111	Einzahlungen aus eigenen Abgaben			
3112	Einzahlungen aus Ertragsanteilen			
3113	Einzahlungen aus Gebühren			
3114	Einzahlungen aus Leistungen			
3115	Einzahlungen aus Besitz und wirtschaftlicher Tätigkeit			
3116	Einzahlungen aus Veräußerung von geringwertigen Wirtschaftsgütern (GWG) und sonstige Einzahlungen	20.335,09	6.600,00	13.735,09
<b>312</b>	<b>Einzahlungen aus Transfers (ohne Kapitaltransfers)</b>	<b>665.226,56</b>	<b>665.200,00</b>	<b>26,56</b>
3121	Transferzahlungen von Trägern des öffentlichen Rechts	665.226,56	665.200,00	26,56
3122	Transferzahlungen von Beteiligungen			
3123	Transferzahlungen von Unternehmen (inkl. Finanzunternehmen)			
3124	Transferzahlungen von Haushalte und Organisationen ohne Erwerbscharakter			
3125	Transferzahlungen vom Ausland			
3126	Investitions- und Tilgungszuschüsse zwischen Unternehmungen und Betrieben der Gebietskörperschaft und der Gebietskörperschaft			
<b>313</b>	<b>Einzahlungen aus Finanzerträgen</b>	<b>10,59</b>	<b>0,00</b>	<b>10,59</b>
3131	Einzahlungen aus Zinserträgen	10,59		10,59
3133	Einzahlungen aus Gewinnentnahmen von marktbestimmten Betrieben			
3134	Sonstige Einzahlungen aus Finanzerträgen			
3135	Einzahlungen aus Dividenden/Gewinnausschüttungen			
<b>31</b>	<b>Summe Einzahlungen operative Gebarung</b>	<b>685.572,24</b>	<b>671.800,00</b>	<b>13.772,24</b>
<b>321</b>	<b>Auszahlungen aus Personalaufwand</b>	<b>150.018,89</b>	<b>151.600,00</b>	<b>-1.581,11</b>
3211	Auszahlungen für Personalaufwand Bezüge, Nebengebühren, und Mehrleistungsvergütungen)	116.217,16	117.800,00	-1.582,84
3212	Auszahlungen für gesetzliche und freiwillige Sozialaufwendungen	32.335,23	32.500,00	-164,77
3213	Auszahlungen aus sonstigem Personalaufwand	1.466,50	1.300,00	166,50
<b>322</b>	<b>Auszahlungen aus Sachaufwand (ohne Transferaufwand)</b>	<b>258.696,64</b>	<b>252.200,00</b>	<b>6.496,64</b>
3221	Auszahlungen für Gebrauchs- und Verbrauchsgüter, Handelswaren	2.962,08	3.700,00	-737,92
3222	Auszahlungen für Verwaltungs- und Betriebsaufwand	77.167,88	75.300,00	1.867,88
3223	Auszahlungen für Leasing- und Mietaufwand			
3224	Auszahlungen für Instandhaltung	19.078,87	24.700,00	-5.621,13
3225	Sonstige Auszahlungen aus Sachaufwand	159.487,81	148.500,00	10.987,81
<b>323</b>	<b>Auszahlungen aus Transfers (ohne Kapitaltransfers)</b>	<b>0,00</b>	<b>0,00</b>	<b>0,00</b>
3231	Transferzahlungen an Träger des öffentlichen Rechts			
3232	Transferzahlungen an Beteiligungen			
3233	Transferzahlungen an Unternehmen (inkl. Finanzunternehmen)			

## Dienstleistungen (Gruppe 8)

MVAG	Mittelverwendungs- und aufbringungsgruppen (1. und 2. Ebene)	RA 2021	VA 2021	RA - VA
3234	Transferzahlungen an Haushalte und Organisationen ohne Erwerbscharakter			
3235	Transferzahlungen an das Ausland			
3236	Investitions- und Tilgungszuschüsse zwischen Unternehmungen und Betrieben der Gebietskörperschaft und der Gebietskörperschaft			
<b>324</b>	<b>Auszahlungen aus Finanzaufwand</b>	<b>24.184,73</b>	<b>24.300,00</b>	<b>-115,27</b>
3241	Auszahlungen für Zinsaufwand, für Finanzierungsleasing, für Forderungskauf, für Finanzschulden und derivative Finanzinstrumente m	23.424,02	23.500,00	-75,98
3242	Auszahlungen für Zinsen aus derivativen Finanzinstrumenten ohne Grundgeschäft			
3243	Auszahlung aus Gewinnentnahmen von marktbestimmten Betrieben			
3244	Sonstige Auszahlungen aus Finanzaufwendungen	760,71	800,00	-39,29
<b>32</b>	<b>Summe Auszahlungen operative Gebarung</b>	<b>432.900,26</b>	<b>428.100,00</b>	<b>4.800,26</b>
<b>SA1</b>	<b>Saldo (1) Geldfluss aus der Operativen Gebarung (31 – 32)</b>	<b>252.671,98</b>	<b>243.700,00</b>	<b>8.971,98</b>
<b>331</b>	<b>Einzahlungen aus der Investitionstätigkeit</b>	<b>0,00</b>	<b>0,00</b>	<b>0,00</b>
3311	Einzahlungen aus der Veräußerung von immateriellem Vermögen			
3312	Einzahlungen aus der Veräußerung von Grundstücken und Grundstückeinrichtungen			
3313	Einzahlungen aus der Veräußerung von Gebäuden und Bauten			
3314	Einzahlungen aus der Veräußerung von technischen Anlagen, Fahrzeuge und Maschinen			
3315	Einzahlungen aus der Veräußerung von Amts-, Betriebs- und Geschäftsausstattung			
3316	Einzahlungen aus der Veräußerung von Kulturgütern			
3317	Einzahlungen aus der Veräußerung von Beteiligungen			
<b>332</b>	<b>Einzahlungen aus der Rückzahlung von Darlehen sowie gewährten Vorschüssen</b>	<b>0,00</b>	<b>0,00</b>	<b>0,00</b>
3321	Einzahlungen aus Darlehen an Träger des öffentlichen Rechts			
3322	Einzahlungen aus Darlehen an Beteiligungen			
3323	Einzahlungen aus Darlehen an Unternehmen und Haushalte			
3325	Einzahlungen aus Vorschüssen und Anzahlungen			
<b>333</b>	<b>Einzahlungen aus Kapitaltransfers</b>	<b>13.250,44</b>	<b>13.600,00</b>	<b>-349,56</b>
3331	Kapitaltransferzahlungen von Trägern des öffentlichen Rechts	13.250,44	13.600,00	-349,56
3332	Kapitaltransferzahlungen von Beteiligungen			
3333	Kapitaltransferzahlungen von Unternehmen			
3334	Kapitaltransferzahlungen von Haushalten und Organisationen ohne Erwerbscharakter			
3335	Kapitaltransferzahlungen vom Ausland			
<b>33</b>	<b>Summe Einzahlungen investive Gebarung</b>	<b>13.250,44</b>	<b>13.600,00</b>	<b>-349,56</b>
<b>341</b>	<b>Auszahlungen aus der Investitionstätigkeit</b>	<b>97.410,67</b>	<b>94.600,00</b>	<b>2.810,67</b>
3411	Auszahlungen für den Erwerb von immateriellem Vermögen			



## Dienstleistungen (Gruppe 8)

MVAG	Mittelverwendungs- und aufbringungsgruppen (1. und 2. Ebene)	RA 2021	VA 2021	RA - VA
3412	Auszahlungen für den Erwerb von Grundstücken und Grundstückseinrichtungen			
3413	Auszahlungen für den Erwerb von Gebäuden und Bauten			
3414	Auszahlungen für den Erwerb von technischen Anlagen, Fahrzeuge und Maschinen	92.406,44	89.300,00	3.106,44
3415	Auszahlungen für den Erwerb von Amts-, Betriebs- und Geschäftsausstattung	5.004,23	5.300,00	-295,77
3416	Auszahlungen für den Erwerb von Kulturgütern			
3417	Auszahlungen für den Erwerb von Beteiligungen			
<b>342</b>	<b>Auszahlungen von gewährten Darlehen sowie gewährten Vorschüssen</b>	<b>0,00</b>	<b>0,00</b>	<b>0,00</b>
3421	Auszahlung von Darlehen an Träger des öffentlichen Rechts			
3422	Auszahlung von Darlehen an Beteiligungen			
3423	Auszahlung von Darlehen an Unternehmen und Haushalte			
3425	Auszahlungen von Vorschüssen und Anzahlungen			
<b>343</b>	<b>Auszahlungen aus Kapitaltransfers</b>	<b>0,00</b>	<b>0,00</b>	<b>0,00</b>
3431	Kapitaltransferzahlungen an Träger des öffentlichen Rechts			
3432	Kapitaltransferzahlungen an Beteiligungen			
3433	Kapitaltransferzahlungen an Unternehmen (Finanzunternehmen)			
3434	Kapitaltransferzahlungen an Haushalte und Organisationen ohne Erwerbscharakter			
3435	Kapitaltransferzahlungen an das Ausland			
<b>34</b>	<b>Summe Auszahlungen investive Gebarung</b>	<b>97.410,67</b>	<b>94.600,00</b>	<b>2.810,67</b>
<b>SA2</b>	<b>Saldo (2) Geldfluss aus der Investiven Gebarung (33 – 34)</b>	<b>-84.160,23</b>	<b>-81.000,00</b>	<b>-3.160,23</b>
<b>SA3</b>	<b>Saldo (3) Nettofinanzierungssaldo (Saldo 1 + Saldo 2)</b>	<b>168.511,75</b>	<b>162.700,00</b>	<b>5.811,75</b>
<b>351</b>	<b>Einzahlungen aus der Aufnahme von Finanzschulden</b>	<b>0,00</b>	<b>0,00</b>	<b>0,00</b>
3511	Einzahlungen aus empfangenen Darlehen von öffentlichen Körperschaften und Rechtsträgern			
3512	Einzahlungen aus empfangenen Darlehen von Beteiligungen			
3513	Einzahlungen aus empfangenen Darlehen von Unternehmen und privaten Haushalten			
3514	Einzahlungen aus Finanzschulden (Finanzunternehmen)			
<b>353</b>	<b>Einzahlungen infolge eines Kapitaltausch bei derivativen Finanzinstrumenten mit Grundgeschäft</b>	<b>0,00</b>	<b>0,00</b>	<b>0,00</b>
3530	Einzahlungen infolge eines Kapitaltausch bei derivativen Finanzinstrumenten mit Grundgeschäft			
<b>355</b>	<b>Einzahlungen aus dem Abgang von Finanzinstrumenten</b>	<b>0,00</b>	<b>0,00</b>	<b>0,00</b>
3550	Einzahlungen aus dem Abgang von Finanzinstrumenten			
<b>35</b>	<b>Summe Einzahlungen aus der Finanzierungstätigkeit</b>	<b>0,00</b>	<b>0,00</b>	<b>0,00</b>
<b>361</b>	<b>Auszahlungen aus der Tilgung von Finanzschulden</b>	<b>262.130,84</b>	<b>262.100,00</b>	<b>30,84</b>

## Dienstleistungen (Gruppe 8)

MVAG	Mittelverwendungs- und aufbringungsgruppen (1. und 2. Ebene)	RA 2021	VA 2021	RA - VA
3611	Auszahlungen aus empfangenen Darlehen von öffentlichen Körperschaften und Rechtsträgern	68.457,98	68.400,00	57,98
3612	Auszahlungen aus empfangenen Darlehen von Beteiligungen			
3613	Auszahlungen aus empfangenen Darlehen von Unternehmen und privaten Haushalten			
3614	Auszahlungen aus Finanzschulden	193.672,86	193.700,00	-27,14
3615	Auszahlung aus der Rückzahlung von Leasingverbindlichkeiten			
<b>363</b>	<b>Auszahlungen infolge eines Kapitaltausch bei derivativen Finanzinstrumenten mit Grundgeschäft</b>	<b>0,00</b>	<b>0,00</b>	<b>0,00</b>
3630	Auszahlungen infolge eines Kapitaltausch bei derivativen Finanzinstrumenten mit Grundgeschäft			
<b>365</b>	<b>Auszahlungen für den Erwerb von Finanzinstrumenten</b>	<b>0,00</b>	<b>0,00</b>	<b>0,00</b>
3650	Auszahlungen für den Erwerb von Finanzinstrumenten			
<b>36</b>	<b>Summe Auszahlungen aus der Finanzierungstätigkeit</b>	<b>262.130,84</b>	<b>262.100,00</b>	<b>30,84</b>
<b>SA4</b>	<b>Saldo (4) Geldfluss aus der Finanzierungstätigkeit (35 – 36)</b>	<b>-262.130,84</b>	<b>-262.100,00</b>	<b>-30,84</b>
<b>SA5</b>	<b>Saldo (5) Geldfluss aus der voranschlagswirksamen Gebarung (Saldo 3 + Saldo 4)</b>	<b>-93.619,09</b>	<b>-99.400,00</b>	<b>5.780,91</b>

## Finanzwirtschaft (Gruppe 9)

MVAG	Mittelverwendungs- und aufbringungsgruppen (1. und 2. Ebene)	RA 2021	VA 2021	RA - VA
<b>311</b>	<b>Einzahlungen aus der operativen Verwaltungstätigkeit</b>	<b>0,00</b>	<b>0,00</b>	<b>0,00</b>
3111	Einzahlungen aus eigenen Abgaben			
3112	Einzahlungen aus Ertragsanteilen			
3113	Einzahlungen aus Gebühren			
3114	Einzahlungen aus Leistungen			
3115	Einzahlungen aus Besitz und wirtschaftlicher Tätigkeit			
3116	Einzahlungen aus Veräußerung von geringwertigen Wirtschaftsgütern (GWG) und sonstige Einzahlungen			
<b>312</b>	<b>Einzahlungen aus Transfers (ohne Kapitaltransfers)</b>	<b>0,00</b>	<b>0,00</b>	<b>0,00</b>
3121	Transferzahlungen von Trägern des öffentlichen Rechts			
3122	Transferzahlungen von Beteiligungen			
3123	Transferzahlungen von Unternehmen (inkl. Finanzunternehmen)			
3124	Transferzahlungen von Haushalte und Organisationen ohne Erwerbscharakter			
3125	Transferzahlungen vom Ausland			
3126	Investitions- und Tilgungszuschüsse zwischen Unternehmungen und Betrieben der Gebietskörperschaft und der Gebietskörperschaft			
<b>313</b>	<b>Einzahlungen aus Finanzerträgen</b>	<b>0,00</b>	<b>0,00</b>	<b>0,00</b>
3131	Einzahlungen aus Zinserträgen			
3133	Einzahlungen aus Gewinnentnahmen von marktbestimmten Betrieben			
3134	Sonstige Einzahlungen aus Finanzerträgen			
3135	Einzahlungen aus Dividenden/Gewinnausschüttungen			
<b>31</b>	<b>Summe Einzahlungen operative Gebarung</b>	<b>0,00</b>	<b>0,00</b>	<b>0,00</b>
<b>321</b>	<b>Auszahlungen aus Personalaufwand</b>	<b>0,00</b>	<b>0,00</b>	<b>0,00</b>
3211	Auszahlungen für Personalaufwand Bezüge, Nebengebühren, und Mehrleistungsvergütungen)			
3212	Auszahlungen für gesetzliche und freiwillige Sozialaufwendungen			
3213	Auszahlungen aus sonstigem Personalaufwand			
<b>322</b>	<b>Auszahlungen aus Sachaufwand (ohne Transferaufwand)</b>	<b>0,01</b>	<b>100,00</b>	<b>-99,99</b>
3221	Auszahlungen für Gebrauchs- und Verbrauchsgüter, Handelswaren			
3222	Auszahlungen für Verwaltungs- und Betriebsaufwand			
3223	Auszahlungen für Leasing- und Mietaufwand			
3224	Auszahlungen für Instandhaltung			
3225	Sonstige Auszahlungen aus Sachaufwand	0,01	100,00	-99,99
<b>323</b>	<b>Auszahlungen aus Transfers (ohne Kapitaltransfers)</b>	<b>0,00</b>	<b>0,00</b>	<b>0,00</b>
3231	Transferzahlungen an Träger des öffentlichen Rechts			
3232	Transferzahlungen an Beteiligungen			
3233	Transferzahlungen an Unternehmen (inkl. Finanzunternehmen)			

## Finanzwirtschaft (Gruppe 9)

MVAG	Mittelverwendungs- und aufbringungsgruppen (1. und 2. Ebene)	RA 2021	VA 2021	RA - VA
3234	Transferzahlungen an Haushalte und Organisationen ohne Erwerbscharakter			
3235	Transferzahlungen an das Ausland			
3236	Investitions- und Tilgungszuschüsse zwischen Unternehmungen und Betrieben der Gebietskörperschaft und der Gebietskörperschaft			
<b>324</b>	<b>Auszahlungen aus Finanzaufwand</b>	<b>0,00</b>	<b>0,00</b>	<b>0,00</b>
3241	Auszahlungen für Zinsaufwand, für Finanzierungsleasing, für Forderungskauf, für Finanzschulden und derivative Finanzinstrumente m			
3242	Auszahlungen für Zinsen aus derivativen Finanzinstrumenten ohne Grundgeschäft			
3243	Auszahlung aus Gewinnentnahmen von marktbestimmten Betrieben			
3244	Sonstige Auszahlungen aus Finanzaufwendungen			
<b>32</b>	<b>Summe Auszahlungen operative Gebarung</b>	<b>0,01</b>	<b>100,00</b>	<b>-99,99</b>
<b>SA1</b>	<b>Saldo (1) Geldfluss aus der Operativen Gebarung (31 – 32)</b>	<b>-0,01</b>	<b>-100,00</b>	<b>99,99</b>
<b>331</b>	<b>Einzahlungen aus der Investitionstätigkeit</b>	<b>0,00</b>	<b>0,00</b>	<b>0,00</b>
3311	Einzahlungen aus der Veräußerung von immateriellem Vermögen			
3312	Einzahlungen aus der Veräußerung von Grundstücken und Grundstückeinrichtungen			
3313	Einzahlungen aus der Veräußerung von Gebäuden und Bauten			
3314	Einzahlungen aus der Veräußerung von technischen Anlagen, Fahrzeuge und Maschinen			
3315	Einzahlungen aus der Veräußerung von Amts-, Betriebs- und Geschäftsausstattung			
3316	Einzahlungen aus der Veräußerung von Kulturgütern			
3317	Einzahlungen aus der Veräußerung von Beteiligungen			
<b>332</b>	<b>Einzahlungen aus der Rückzahlung von Darlehen sowie gewährten Vorschüssen</b>	<b>0,00</b>	<b>0,00</b>	<b>0,00</b>
3321	Einzahlungen aus Darlehen an Träger des öffentlichen Rechts			
3322	Einzahlungen aus Darlehen an Beteiligungen			
3323	Einzahlungen aus Darlehen an Unternehmen und Haushalte			
3325	Einzahlungen aus Vorschüssen und Anzahlungen			
<b>333</b>	<b>Einzahlungen aus Kapitaltransfers</b>	<b>0,00</b>	<b>0,00</b>	<b>0,00</b>
3331	Kapitaltransferzahlungen von Trägern des öffentlichen Rechts			
3332	Kapitaltransferzahlungen von Beteiligungen			
3333	Kapitaltransferzahlungen von Unternehmen			
3334	Kapitaltransferzahlungen von Haushalten und Organisationen ohne Erwerbscharakter			
3335	Kapitaltransferzahlungen vom Ausland			
<b>33</b>	<b>Summe Einzahlungen investive Gebarung</b>	<b>0,00</b>	<b>0,00</b>	<b>0,00</b>
<b>341</b>	<b>Auszahlungen aus der Investitionstätigkeit</b>	<b>0,00</b>	<b>0,00</b>	<b>0,00</b>
3411	Auszahlungen für den Erwerb von immateriellem Vermögen			

## Finanzwirtschaft (Gruppe 9)

MVAG	Mittelverwendungs- und aufbringungsgruppen (1. und 2. Ebene)	RA 2021	VA 2021	RA - VA
3412	Auszahlungen für den Erwerb von Grundstücken und Grundstückseinrichtungen			
3413	Auszahlungen für den Erwerb von Gebäuden und Bauten			
3414	Auszahlungen für den Erwerb von technischen Anlagen, Fahrzeuge und Maschinen			
3415	Auszahlungen für den Erwerb von Amts-, Betriebs- und Geschäftsausstattung			
3416	Auszahlungen für den Erwerb von Kulturgütern			
3417	Auszahlungen für den Erwerb von Beteiligungen			
<b>342</b>	<b>Auszahlungen von gewährten Darlehen sowie gewährten Vorschüssen</b>	<b>0,00</b>	<b>0,00</b>	<b>0,00</b>
3421	Auszahlung von Darlehen an Träger des öffentlichen Rechts			
3422	Auszahlung von Darlehen an Beteiligungen			
3423	Auszahlung von Darlehen an Unternehmen und Haushalte			
3425	Auszahlungen von Vorschüssen und Anzahlungen			
<b>343</b>	<b>Auszahlungen aus Kapitaltransfers</b>	<b>0,00</b>	<b>0,00</b>	<b>0,00</b>
3431	Kapitaltransferzahlungen an Träger des öffentlichen Rechts			
3432	Kapitaltransferzahlungen an Beteiligungen			
3433	Kapitaltransferzahlungen an Unternehmen (Finanzunternehmen)			
3434	Kapitaltransferzahlungen an Haushalte und Organisationen ohne Erwerbscharakter			
3435	Kapitaltransferzahlungen an das Ausland			
<b>34</b>	<b>Summe Auszahlungen investive Gebarung</b>	<b>0,00</b>	<b>0,00</b>	<b>0,00</b>
<b>SA2</b>	<b>Saldo (2) Geldfluss aus der Investiven Gebarung (33 – 34)</b>	<b>0,00</b>	<b>0,00</b>	<b>0,00</b>
<b>SA3</b>	<b>Saldo (3) Nettofinanzierungssaldo (Saldo 1 + Saldo 2)</b>	<b>-0,01</b>	<b>-100,00</b>	<b>99,99</b>
<b>351</b>	<b>Einzahlungen aus der Aufnahme von Finanzschulden</b>	<b>0,00</b>	<b>0,00</b>	<b>0,00</b>
3511	Einzahlungen aus empfangenen Darlehen von öffentlichen Körperschaften und Rechtsträgern			
3512	Einzahlungen aus empfangenen Darlehen von Beteiligungen			
3513	Einzahlungen aus empfangenen Darlehen von Unternehmen und privaten Haushalten			
3514	Einzahlungen aus Finanzschulden (Finanzunternehmen)			
<b>353</b>	<b>Einzahlungen infolge eines Kapitaltausch bei derivativen Finanzinstrumenten mit Grundgeschäft</b>	<b>0,00</b>	<b>0,00</b>	<b>0,00</b>
3530	Einzahlungen infolge eines Kapitaltausch bei derivativen Finanzinstrumenten mit Grundgeschäft			
<b>355</b>	<b>Einzahlungen aus dem Abgang von Finanzinstrumenten</b>	<b>0,00</b>	<b>0,00</b>	<b>0,00</b>
3550	Einzahlungen aus dem Abgang von Finanzinstrumenten			
<b>35</b>	<b>Summe Einzahlungen aus der Finanzierungstätigkeit</b>	<b>0,00</b>	<b>0,00</b>	<b>0,00</b>
<b>361</b>	<b>Auszahlungen aus der Tilgung von Finanzschulden</b>	<b>0,00</b>	<b>0,00</b>	<b>0,00</b>

## Finanzwirtschaft (Gruppe 9)

MVAG	Mittelverwendungs- und aufbringungsgruppen (1. und 2. Ebene)	RA 2021	VA 2021	RA - VA
3611	Auszahlungen aus empfangenen Darlehen von öffentlichen Körperschaften und Rechtsträgern			
3612	Auszahlungen aus empfangenen Darlehen von Beteiligungen			
3613	Auszahlungen aus empfangenen Darlehen von Unternehmen und privaten Haushalten			
3614	Auszahlungen aus Finanzschulden			
3615	Auszahlung aus der Rückzahlung von Leasingverbindlichkeiten			
<b>363</b>	<b>Auszahlungen infolge eines Kapitaltausch bei derivativen Finanzinstrumenten mit Grundgeschäft</b>	<b>0,00</b>	<b>0,00</b>	<b>0,00</b>
3630	Auszahlungen infolge eines Kapitaltausch bei derivativen Finanzinstrumenten mit Grundgeschäft			
<b>365</b>	<b>Auszahlungen für den Erwerb von Finanzinstrumenten</b>	<b>0,00</b>	<b>0,00</b>	<b>0,00</b>
3650	Auszahlungen für den Erwerb von Finanzinstrumenten			
<b>36</b>	<b>Summe Auszahlungen aus der Finanzierungstätigkeit</b>	<b>0,00</b>	<b>0,00</b>	<b>0,00</b>
<b>SA4</b>	<b>Saldo (4) Geldfluss aus der Finanzierungstätigkeit (35 – 36)</b>	<b>0,00</b>	<b>0,00</b>	<b>0,00</b>
<b>SA5</b>	<b>Saldo (5) Geldfluss aus der voranschlagswirksamen Gebarung (Saldo 3 + Saldo 4)</b>	<b>-0,01</b>	<b>-100,00</b>	<b>99,99</b>

Vermögenshaushalt (Anlage 1c)





AKTIVA		Code	Endbestand 31.12.2020	Endbestand 31.12.2021	Veränderung
<b>A</b>	<b>Langfristiges Vermögen</b>	<b>10</b>	<b>4.507.145,77</b>	<b>4.320.810,57</b>	<b>-186.335,20</b>
<b>A.I</b>	<b>Immaterielle Vermögenswerte</b>	<b>101</b>	<b>87.277,26</b>	<b>83.121,20</b>	<b>-4.156,06</b>
<b>A.II</b>	<b>Sachanlagen</b>	<b>102</b>	<b>4.202.169,03</b>	<b>4.033.240,33</b>	<b>-168.928,70</b>
A.II.1	Grundstücke, Grundstückseinrichtungen und Infrastruktur	1021	890.114,13	880.654,86	-9.459,27
A.II.2	Gebäude und Bauten	1022	1.333.892,32	1.245.983,08	-87.909,24
A.II.3	Wasser- und Abwasserbauten und -anlagen	1023	1.373.805,01	1.304.145,62	-69.659,39
A.II.4	Sonderanlagen	1024	0,00	0,00	0,00
A.II.5	Technische Anlagen, Fahrzeuge und Maschinen	1025	602.356,99	595.968,91	-6.388,08
A.II.6	Amts-, Betriebs- und Geschäftsausstattung	1026	2.000,58	6.487,86	4.487,28
A.II.7	Kulturgüter	1027	0,00	0,00	0,00
A.II.8	Geleistete Anzahlungen für Anlagen und Anlagen in Bau	1028	0,00	0,00	0,00
<b>A.III</b>	<b>Aktive Finanzinstrumente/Langfristiges Finanzvermögen</b>	<b>103</b>	<b>0,00</b>	<b>0,00</b>	<b>0,00</b>
A.III.1	Bis zur Endfälligkeit gehaltene Finanzinstrumente	1031	0,00	0,00	0,00
A.III.2	Zur Veräußerung verfügbare Finanzinstrumente	1032	0,00	0,00	0,00
A.III.3	Partizipations- und Hybridkapital	1033	0,00	0,00	0,00
A.III.4	Derivative Finanzinstrumente ohne Grundgeschäft	1034	0,00	0,00	0,00
<b>A.IV</b>	<b>Beteiligungen</b>	<b>104</b>	<b>0,00</b>	<b>0,00</b>	<b>0,00</b>
A.IV.1	Beteiligungen an verbundenen Unternehmen	1041	0,00	0,00	0,00
A.IV.2	Beteiligungen an assoziierten Unternehmen	1042	0,00	0,00	0,00
A.IV.3	Sonstige Beteiligungen	1043	0,00	0,00	0,00
A.IV.4	Verwaltete Einrichtungen, die der Kontrolle unterliegen	1044	0,00	0,00	0,00
<b>A.V</b>	<b>Langfristige Forderungen</b>	<b>106</b>	<b>217.699,48</b>	<b>204.449,04</b>	<b>-13.250,44</b>
A.V.1	Langfristige Forderungen aus Lieferungen und Leistungen	1061	0,00	0,00	0,00
A.V.2	Langfristige Forderungen aus gewährten Darlehen	1062	0,00	0,00	0,00
A.V.3	Sonstige langfristige Forderungen	1063	217.699,48	204.449,04	-13.250,44

AKTIVA		Code	Endbestand 31.12.2020	Endbestand 31.12.2021	Veränderung
<b>B</b>	<b>Kurzfristiges Vermögen</b>	<b>11</b>	<b>246.496,71</b>	<b>148.524,42</b>	<b>-97.972,29</b>
<b>B.I</b>	<b>Kurzfristige Forderungen</b>	<b>113</b>	<b>6.545,38</b>	<b>6.846,30</b>	<b>300,92</b>
B.I.1	Kurzfristige Forderungen aus Lieferungen und Leistungen	1131	0,00	0,00	0,00
B.I.2	Kurzfristige Forderungen aus Abgaben	1132	0,00	0,00	0,00
B.I.3	Sonstige kurzfristige Forderungen	1133	0,00	0,00	0,00
B.I.4	Sonstige kurzfristige Forderungen (nicht voranschlagswirksame Gebarung)	1134	6.545,38	6.846,30	300,92
<b>B.II</b>	<b>Vorräte</b>	<b>114</b>	<b>0,00</b>	<b>0,00</b>	<b>0,00</b>
B.II.1	Vorräte	1141	0,00	0,00	0,00
B.II.2	Gegebene Anzahlungen auf Vorräte	1142	0,00	0,00	0,00
<b>B.III</b>	<b>Liquide Mittel</b>	<b>115</b>	<b>239.951,33</b>	<b>141.678,12</b>	<b>-98.273,21</b>
B.III.1	Kassa, Bankguthaben, Schecks	1151	139.946,92	41.667,95	-98.278,97
B.III.2	Zahlungsmittelreserven	1152	100.004,41	100.010,17	5,76
<b>B.IV</b>	<b>Aktive Finanzinstrumente/Kurzfristiges Finanzvermögen</b>	<b>116</b>	<b>0,00</b>	<b>0,00</b>	<b>0,00</b>
B.IV.1	Aktive Finanzinstrumente/Kurzfristiges Finanzvermögen	1160	0,00	0,00	0,00
<b>B.V</b>	<b>Aktive Rechnungsabgrenzung</b>	<b>117</b>	<b>0,00</b>	<b>0,00</b>	<b>0,00</b>
B.V.1	Aktive Rechnungsabgrenzung	1170	0,00	0,00	0,00
<b>Summe Aktiva (10 + 11)</b>			<b>4.753.642,48</b>	<b>4.469.334,99</b>	<b>-284.307,49</b>

PASSIVA		Code	Endbestand 31.12.2020	Endbestand 31.12.2021	Veränderung
<b>C</b>	<b>Nettovermögen (Ausgleichsposten)</b>	<b>12</b>	<b>812.700,17</b>	<b>839.614,99</b>	<b>26.914,82</b>
<b>C.I</b>	<b>Saldo der Eröffnungsbilanz</b>	<b>121</b>	<b>585.981,08</b>	<b>585.981,08</b>	<b>0,00</b>
C.I.1	Saldo der Eröffnungsbilanz	1210	585.981,08	585.981,08	0,00
<b>C.II</b>	<b>Kumuliertes Nettoergebnis</b>	<b>122</b>	<b>126.714,68</b>	<b>153.623,74</b>	<b>26.909,06</b>
C.II.1	Kumuliertes Nettoergebnis	1220	126.714,68	153.623,74	26.909,06
<b>C.III</b>	<b>Haushaltsrücklagen</b>	<b>123</b>	<b>100.004,41</b>	<b>100.010,17</b>	<b>5,76</b>
C.III.1	Haushaltsrücklagen	1230	100.004,41	100.010,17	5,76
<b>C.IV</b>	<b>Neubewertungsrücklagen (Umbewertungskonto)</b>	<b>124</b>	<b>0,00</b>	<b>0,00</b>	<b>0,00</b>
C.IV.1	Neubewertungsrücklagen (Umbewertungskonto)	1240	0,00	0,00	0,00
<b>C.V</b>	<b>Fremdwährungsumrechnungsrücklagen</b>	<b>125</b>	<b>0,00</b>	<b>0,00</b>	<b>0,00</b>
C.V.1	Fremdwährungsumrechnungsrücklagen	1250	0,00	0,00	0,00
<b>D</b>	<b>Sonderposten Investitionszuschüsse (Kapitaltransfers)</b>	<b>13</b>	<b>783.432,54</b>	<b>732.702,12</b>	<b>-50.730,42</b>
<b>D.I</b>	<b>Investitionszuschüsse</b>	<b>131</b>	<b>783.432,54</b>	<b>732.702,12</b>	<b>-50.730,42</b>
D.I.1	Investitionszuschüsse von Trägern öffentlichen Rechts	1311	783.432,54	732.702,12	-50.730,42
D.I.2	Investitionszuschüsse von Beteiligungen	1312	0,00	0,00	0,00
D.I.3	Investitionszuschüsse von übrigen	1313	0,00	0,00	0,00
<b>E</b>	<b>Langfristige Fremdmittel</b>	<b>14</b>	<b>3.134.490,66</b>	<b>2.874.924,36</b>	<b>-259.566,30</b>
<b>E.I</b>	<b>Langfristige Finanzschulden, netto</b>	<b>141</b>	<b>3.068.163,28</b>	<b>2.806.032,44</b>	<b>-262.130,84</b>
E.I.1	Langfristige Finanzschulden	1411	3.068.163,28	2.806.032,44	-262.130,84
E.I.2	Langfristige Forderungen aus derivativen Finanzinstrumenten mit Grundgeschäft (-)	1412	0,00	0,00	0,00
E.I.3	Langfristige Verbindlichkeiten aus derivativen Finanzinstrumenten mit Grundgeschäft	1413	0,00	0,00	0,00
<b>E.II</b>	<b>Langfristige Verbindlichkeiten</b>	<b>142</b>	<b>0,00</b>	<b>0,00</b>	<b>0,00</b>
E.II.1	Langfristige Verbindlichkeiten aus Lieferungen und Leistungen	1421	0,00	0,00	0,00
E.II.2	Leasingverbindlichkeiten	1422	0,00	0,00	0,00
E.II.3	Sonstige langfristige Verbindlichkeiten	1423	0,00	0,00	0,00

PASSIVA		Code	Endbestand 31.12.2020	Endbestand 31.12.2021	Veränderung
<b>E.III</b>	<b>Langfristige Rückstellungen</b>	<b>143</b>	<b>66.327,38</b>	<b>68.891,92</b>	<b>2.564,54</b>
E.III.1	Rückstellungen für Abfertigungen	1431	42.938,54	43.751,89	813,35
E.III.2	Rückstellungen für Jubiläumsszuwendungen	1432	23.388,84	25.140,03	1.751,19
E.III.3	Rückstellungen für Haftungen	1433	0,00	0,00	0,00
E.III.4	Rückstellungen für Sanierungen von Altlasten	1434	0,00	0,00	0,00
E.III.5	Rückstellungen für Pensionen	1435	0,00	0,00	0,00
E.III.6	Sonstige langfristige Rückstellungen	1436	0,00	0,00	0,00
<b>F</b>	<b>Kurzfristige Fremdmittel</b>	<b>15</b>	<b>23.019,11</b>	<b>22.093,52</b>	<b>-925,59</b>
<b>F.I</b>	<b>Kurzfristige Finanzschulden, netto</b>	<b>151</b>	<b>0,00</b>	<b>0,00</b>	<b>0,00</b>
F.I.1	Kurzfristige Finanzschulden	1511	0,00	0,00	0,00
F.I.2	Kurzfristige Forderungen aus derivativen Finanzinstrumenten mit Grundgeschäft (-)	1512	0,00	0,00	0,00
F.I.3	Kurzfristige Verbindlichkeiten aus derivativen Finanzinstrumenten mit Grundgeschäft	1513	0,00	0,00	0,00
<b>F.II</b>	<b>Kurzfristige Verbindlichkeiten</b>	<b>152</b>	<b>23.019,11</b>	<b>22.093,52</b>	<b>-925,59</b>
F.II.1	Kurzfristige Verbindlichkeiten aus Lieferungen und Leistungen	1521	10.624,34	14.605,56	3.981,22
F.II.2	Kurzfristige Verbindlichkeiten aus Abgaben	1522	0,00	0,00	0,00
F.II.3	Sonstige kurzfristige Verbindlichkeiten	1523	0,00	0,00	0,00
F.II.4	Sonstige kurzfristige Verbindlichkeiten (nicht voranschlagswirksame Gebarung)	1524	12.394,77	7.487,96	-4.906,81
<b>F.III</b>	<b>Kurzfristige Rückstellungen</b>	<b>153</b>	<b>0,00</b>	<b>0,00</b>	<b>0,00</b>
F.III.1	Rückstellungen für Prozesskosten	1531	0,00	0,00	0,00
F.III.2	Rückstellungen für ausstehende Rechnungen	1532	0,00	0,00	0,00
F.III.3	Rückstellungen für nicht konsumierte Urlaube	1533	0,00	0,00	0,00
F.III.4	Sonstige kurzfristige Rückstellungen	1534	0,00	0,00	0,00
<b>F.IV</b>	<b>Passive Rechnungsabgrenzung</b>	<b>154</b>	<b>0,00</b>	<b>0,00</b>	<b>0,00</b>
F.IV.1	Passive Rechnungsabgrenzung	1540	0,00	0,00	0,00
<b>Summe Passiva (12 + 13 + 14 + 15)</b>			<b>4.753.642,48</b>	<b>4.469.334,99</b>	<b>-284.307,49</b>

Haushaltspotential (aufbauend auf der Ergebnisrechnung)



**Rechnungsabschluss 2021**

Abwasserverband Ennsdorf-St.Pantaleon

**Haushaltspotential (aufbauend auf der Ergebnisrechnung)**

MVAG	Mittelverwendungs- und -aufbringungsgruppen	Mittelaufbringung	Mittelverwendung	Saldo
211	Erträge aus der operativen Verwaltungstätigkeit	20.335,09		
212	Erträge aus Transfers	715.956,98		
213	Finanzerträge	10,59		
Summe Erträge (SU 21)		<b>736.302,66</b>		
2117	Nicht finanzierungswirksame operative Erträge (Auflösung von Rückstellungen und Aktivierte Eigenleistungen)			
2127	Nicht finanzierungswirksamer Transferertrag (Auflösung von Investitionszuschüssen)	-50.730,42		
2136	Sonstige nicht finanzierungswirksame Finanzerträge (Auflösung von RS Bewertung von Beteiligungen und aktiven Finanzinstrumenten)			
Nicht finanzwirksame Erträge		<b>-50.730,42</b>		
Finanzwirksame Erträge		<b>685.572,24</b>		
221	Personalaufwand		152.485,35	
222	Sachaufwand (ohne Transferaufwand)		532.717,76	
223	Transferaufwand (laufende Transfers und Kapitaltransfers)			
224	Finanzaufwand		24.184,73	
Summe Aufwendungen (SU 22)			<b>709.387,84</b>	
2214	Nicht finanzierungswirksamer Personalaufwand (Dotierung RS für Abfertigungen, Jubiläum u. nicht konsumierte Urlaube)		-2.564,54	
2226	Nicht finanzierungswirksamer Sachaufwand (inkl. Abschreibungen, Dotierung von RS Prozess, ausstehende Rechnungen)		-270.495,43	
2237	Nicht finanzierungswirksamer Transferaufwand (Dotierungen von RS f. Pensionen)			
2245	Nicht finanzierungswirksamer Finanzaufwand (Wertberichtigungen zu Finanzinstrumenten, Aufwendungen aus der Bewertung von Beteiligungen)			
Nicht finanzwirksame Aufwendungen			<b>-273.059,97</b>	
Finanzwirksame Aufwendungen			<b>436.327,87</b>	
Finanzwirksames Ergebnis		<b>685.572,24</b>	<b>436.327,87</b>	<b>249.244,37</b>

**Rechnungsabschluss 2021**

Abwasserverband Ennsdorf-St.Pantaleon

**Haushaltspotential (aufbauend auf der Ergebnisrechnung)**

MVAG	Mittelverwendungs- und -aufbringungsgruppen	Mittelaufbringung	Mittelverwendung	Saldo
332	Einzahlungen aus der Rückzahlung von Darlehen sowie gewährten Vorschüssen (ohne 3325 mit Projektcode - Anzahlungen)			
1141	Vorräte ( - Veränderung)			
1142	Gegebene Anzahlungen auf Vorräte ( - Veränderung)			
1540	Passive Rechnungsabgrenzung Einzahlungen der Kontengruppe 000-089, die keinem Projekt mit Projektcode 1 zugeordnet sind Einzahlungen der Kontengruppe 30, die keinem Projekt mit Projektcode 1 zugeordnet sind - Erträge der Kontogruppe 80 mit Projektcode 1	13.250,44		
2301	Entnahmen von Rücklagen endfälliger Darlehen (Kontengruppe 893)			
Jährliche wiederkehrende Einzahlungen		<b>13.250,44</b>		
36	Auszahlungen aus der Finanzierungstätigkeit (ohne Projektcode 1)		262.130,84	
2401	Zuweisung an Rücklagen endfälliger Darlehen (Kontengruppe 793)			
342	Auszahlungen von gewährten Darlehen sowie gewährten Vorschüssen (ohne 3425 mit Projektcode - Anzahlungen)			
1141	Vorräte ( + Veränderung)			
1142	Gegebene Anzahlungen auf Vorräte ( + Veränderung)			
1170	Aktive Rechnungsabgrenzung Auszahlungen (Investitionen) der Kontengruppe 000-083, die keinem Projekt mit Projektcode 1 zugeordnet sind			
Jährliche wiederkehrende Auszahlungen			<b>262.130,84</b>	
Kontengruppe 871, KT der Ergebnisrechnung, mit Projektcode (BZ)				
Summe Kapitaltransfers der Ergebnisrechnung		<b>0,00</b>		
Jährliches Haushaltspotential		<b>698.822,68</b>	<b>698.458,71</b>	<b>363,97</b>
Jährliches Haushaltspotential		363,97		
kumuliertes Haushaltspotential zum 31.12.2020 (Vorjahr)		34.634,26		
Verfügbares Haushaltspotential		<b>34.998,23</b>		



**Rechnungsabschluss 2021**

Abwasserverband Ennsdorf-St.Pantaleon

**Haushaltspotential (aufbauend auf der Ergebnisrechnung)**

MVAG	Mittelverwendungs- und -aufbringungsgruppen	Mittelaufbringung	Mittelverwendung	Saldo
informativ	im verfügbaren Haushaltspotential enthaltene Bedarfszuweisungen zur Liquiditätssteigerung aus Kontogruppe 871, KT der Ergebnisrechnung ohne Projektcode			
informativ	tatsächlicher Liquiditätsbedarf ohne Rücklagenauflösung (Abgang)	34.998,23		
2401	Zuweisung an Haushaltsrücklagen (Kontengruppe 794)		100.005,76	
2401	Zuweisung an Haushaltsrücklagen (Kontengruppe 795)			
Jährliche Aufwände für Rücklagen			<b>100.005,76</b>	
2301	Entnahmen von Haushaltsrücklagen (Kontengruppe 894)	100.000,00		
2301	Entnahmen von Haushaltsrücklagen (Kontengruppe 895)			
Jährliche RL-Erträge f. Investitionen (finanzw.)		<b>100.000,00</b>		
Endbestand kumuliertes Haushaltspotential		<b>134.998,23</b>	<b>100.005,76</b>	<b>34.992,47</b>
- Zuweisungen und Umbuchungen an investive Vorhaben				0,00
+ Rückführungen und Umbuchungen von investiven Vorhaben				
Endstand kumuliertes Haushaltspotential nach Berücksichtigung von Zuweisungen und Rückführungen investive Vorhaben				<b>34.992,47</b>



Haushaltspotential 2020



**Rechnungsabschluss 2020**

Abwasserverband Ennsdorf-St.Pantaleon

**Haushaltspotential (aufbauend auf der Ergebnisrechnung)**

MVAG	Mittelverwendungs- und -aufbringungsgruppen	Mittelaufbringung	Mittelverwendung	Saldo
211	Erträge aus der operativen Verwaltungstätigkeit	276.232,25		
212	Erträge aus Transfers	782.380,20		
213	Finanzerträge	10,00		
Summe Erträge (SU 21)		<b>1.058.622,45</b>		
2117	Nicht finanzierungswirksame operative Erträge (Auflösung von Rückstellungen und Aktivierte Eigenleistungen)	-56.240,51		
2127	Nicht finanzierungswirksamer Transferertrag (Auflösung von Investitionszuschüssen)	-50.730,42		
2136	Sonstige nicht finanzierungswirksame Finanzerträge (Auflösung von RS Bewertung von Beteiligungen und aktiven Finanzinstrumenten)			
Nicht finanzwirksame Erträge		<b>-106.970,93</b>		
Finanzwirksame Erträge		<b>951.651,52</b>		
221	Personalaufwand		190.134,22	
222	Sachaufwand (ohne Transferaufwand)		715.267,07	
223	Transferaufwand (laufende Transfers und Kapitaltransfers)			
224	Finanzaufwand		26.501,16	
Summe Aufwendungen (SU 22)			<b>931.902,45</b>	
2214	Nicht finanzierungswirksamer Personalaufwand (Dotierung RS für Abfertigungen, Jubiläum u. nicht konsumierte Urlaube)		-8.650,25	
2226	Nicht finanzierungswirksamer Sachaufwand (inkl. Abschreibungen, Dotierung von RS Prozess, ausstehende Rechnungen)		-263.987,64	
2237	Nicht finanzierungswirksamer Transferaufwand (Dotierungen von RS f. Pensionen)			
2245	Nicht finanzierungswirksamer Finanzaufwand (Wertberichtigungen zu Finanzinstrumenten, Aufwendungen aus der Bewertung von Beteiligungen)			
Nicht finanzwirksame Aufwendungen			<b>-272.637,89</b>	
Finanzwirksame Aufwendungen			<b>659.264,56</b>	
Finanzwirksames Ergebnis		<b>951.651,52</b>	<b>659.264,56</b>	<b>292.386,96</b>

**Rechnungsabschluss 2020**

Abwasserverband Ennsdorf-St.Pantaleon

**Haushaltspotential (aufbauend auf der Ergebnisrechnung)**

MVAG	Mittelverwendungs- und -aufbringungsgruppen	Mittelaufbringung	Mittelverwendung	Saldo
332	Einzahlungen aus der Rückzahlung von Darlehen sowie gewährten Vorschüssen (ohne 3325 mit Projektcode - Anzahlungen)			
1141	Vorräte ( - Veränderung)			
1142	Gegebene Anzahlungen auf Vorräte ( - Veränderung)			
1540	Passive Rechnungsabgrenzung Einzahlungen der Kontengruppe 000-089, die keinem Projekt mit Projektcode 1 zugeordnet sind Einzahlungen der Kontengruppe 30, die keinem Projekt mit Projektcode 1 zugeordnet sind - Erträge der Kontogruppe 80 mit Projektcode 1	13.475,22		
2301	Entnahmen von Rücklagen endfälliger Darlehen (Kontengruppe 893)			
Jährliche wiederkehrende Einzahlungen		<b>13.475,22</b>		
36	Auszahlungen aus der Finanzierungstätigkeit (ohne Projektcode 1)		259.884,16	
2401	Zuweisung an Rücklagen endfälliger Darlehen (Kontengruppe 793)			
342	Auszahlungen von gewährten Darlehen sowie gewährten Vorschüssen (ohne 3425 mit Projektcode - Anzahlungen)			
1141	Vorräte ( + Veränderung)			
1142	Gegebene Anzahlungen auf Vorräte ( + Veränderung)			
1170	Aktive Rechnungsabgrenzung Auszahlungen (Investitionen) der Kontengruppe 000-083, die keinem Projekt mit Projektcode 1 zugeordnet sind		2.133,95	
Jährliche wiederkehrende Auszahlungen Kontengruppe 871, KT der Ergebnisrechnung, mit Projektcode (BZ)			<b>262.018,11</b>	
Summe Kapitaltransfers der Ergebnisrechnung		<b>0,00</b>		
Jährliches Haushaltspotential		<b>965.126,74</b>	<b>921.282,67</b>	<b>43.844,07</b>
Jährliches Haushaltspotential		43.844,07		
kumuliertes Haushaltspotential zum 31.12.2019 (Vorjahr)		-9.204,49		
Verfügbares Haushaltspotential		<b>34.639,58</b>		

**Rechnungsabschluss 2020**

Abwasserverband Ennsdorf-St.Pantaleon

**Haushaltspotential (aufbauend auf der Ergebnisrechnung)**

MVAG	Mittelverwendungs- und -aufbringungsgruppen	Mittelaufbringung	Mittelverwendung	Saldo
informativ	im verfügbaren Haushaltspotential enthaltene Bedarfszuweisungen zur Liquiditätssteigerung aus Kontogruppe 871, KT der Ergebnisrechnung ohne Projektcode			
informativ	tatsächlicher Liquiditätsbedarf ohne Rücklagenauflösung (Abgang)	34.639,58		
2401	Zuweisung an Haushaltsrücklagen (Kontengruppe 794)		5,32	
2401	Zuweisung an Haushaltsrücklagen (Kontengruppe 795)			
Jährliche Aufwände für Rücklagen			<b>5,32</b>	
2301	Entnahmen von Haushaltsrücklagen (Kontengruppe 894)			
2301	Entnahmen von Haushaltsrücklagen (Kontengruppe 895)			
Jährliche RL-Erträge f. Investitionen (finanzw.)		<b>0,00</b>		
Endbestand kumuliertes Haushaltspotential		<b>34.639,58</b>	<b>5,32</b>	<b>34.634,26</b>
- Zuweisungen und Umbuchungen an investive Vorhaben				0,00
+ Rückführungen und Umbuchungen von investiven Vorhaben				
Endstand kumuliertes Haushaltspotential nach Berücksichtigung von Zuweisungen und Rückführungen investive Vorhaben				<b>34.634,26</b>





Ergebnis- und Finanzierungsrechnung Detailnachweis



	MVAG	MVAG	QU	Ergebnisrechnung			Finanzierungsrechnung			
				EH	FH	RA 2021	VA 2021	RA - VA	RA 2021	VA 2021
<b>8 Dienstleistungen</b>										
<b>85</b>	<b>Betriebe mit marktbestimmter Tätigkeit</b>									
<b>851</b>	<b>Betriebe der Abwasserbeseitigung</b>									
<b>851000</b>	<b>Betriebe der Abwasserbeseitigung</b>									
<b>Operative Gebarung</b>										
2/851000+813000	Erträge aus der Auflösung von Investitionszuschüssen (Kapitaltransfers)		2127		50.730,42	52.900,00	-2.169,58			
2/851000+823000	Zinsen der Giro- und Spargirokonten	2131	3131	14	10,59		10,59	10,59		10,59
2/851000+828000	Rückersätze von Ausgaben	2116	3116	18	16.843,87	6.200,00	10.643,87	16.843,87	6.200,00	10.643,87
2/851000+829000	Sonstige Einnahmen	2116	3116	18	3.491,22	400,00	3.091,22	3.491,22	400,00	3.091,22
2/851000+860000	Zinszuschüsse des Bundes	2121	3121	15	1.426,56	1.400,00	26,56	1.426,56	1.400,00	26,56
2/851000+863000	Kostenbeitrag der Gde Ennsdorf	2121	3121	15	385.000,00	385.000,00		385.000,00	385.000,00	
2/851000+863100	Kostenbeitrag der Gde St Pantaleon	2121	3121	15	278.800,00	278.800,00		278.800,00	278.800,00	
<b>SU 21 / 31</b>	<b>Summe Erträge / Einzahlungen operative Gebarung</b>				<b>736.302,66</b>	<b>724.700,00</b>	<b>11.602,66</b>	<b>685.572,24</b>	<b>671.800,00</b>	<b>13.772,24</b>
1/851000-400000	Geringwertige Anschaffungen/ Dienstbekleidung	2221	3221	23	761,40	500,00	261,40	761,40	500,00	261,40
1/851000-452000	Treibstoffe	2221	3221	23	1.034,08	800,00	234,08	1.034,08	800,00	234,08
1/851000-456000	Schreib-, Zeichen- und Büromittel	2221	3221	23		400,00	-400,00		400,00	-400,00
1/851000-459000	Sonstige Verbrauchsgüter	2221	3221	23	1.166,60	2.000,00	-833,40	1.166,60	2.000,00	-833,40
1/851000-511000	Bezüge VB II (Arbeiter)	2211	3211	20	105.604,82	106.800,00	-1.195,18	105.604,82	106.800,00	-1.195,18
1/851000-523000	Bezüge Arbeiter nicht ganzjährig beschäftigt	2211	3211	20	1.680,28	2.000,00	-319,72	1.680,28	2.000,00	-319,72
1/851000-563000	Sonstige Aufwandsentschädigungen	2213	3213	20	1.368,42	1.300,00	68,42	1.466,50	1.300,00	166,50
1/851000-565000	Mehrleistungsvergütungen	2211	3211	20	151,88	100,00	51,88	151,88	100,00	51,88
1/851000-569000	Sonstige Nebengebühren	2211	3211	20	8.780,18	8.900,00	-119,82	8.780,18	8.900,00	-119,82
1/851000-580000	Dgb für Familienbeihilfen	2212	3212	20	4.449,92	4.500,00	-50,08	4.449,92	4.500,00	-50,08
1/851000-582000	Dgb zur Sozialversicherung	2212	3212	20	23.760,31	23.700,00	60,31	23.760,31	23.700,00	60,31
1/851000-582100	Beitrag MV-Kassen	2212	3212	20	702,00	800,00	-98,00	702,00	800,00	-98,00
1/851000-588000	Kommunalsteuer	2212	3212	20	3.423,00	3.500,00	-77,00	3.423,00	3.500,00	-77,00
1/851000-591000	Dotierung von Rückstellungen für Abfertigungen	2214			813,35	1.100,00	-286,65			
1/851000-592000	Dotierung von Rückstellungen für Jubiläumswendungen	2214			1.751,19	1.800,00	-48,81			
1/851000-600000	Strom (Beleuchtung, Pumpwerk)	2222	3222	24	53.526,86	54.000,00	-473,14	53.705,19	54.000,00	-294,81
1/851000-614000	Instandhaltung von Gebäuden	2224	3224	24		200,00	-200,00		200,00	-200,00
1/851000-616000	Instandhaltung von Maschinen und maschinellen Anlagen	2224	3224	24	10.766,24	14.500,00	-3.733,76	10.766,24	14.500,00	-3.733,76
1/851000-619000	Instandhaltung von Sonderanlagen	2224	3224	24	8.312,63	10.000,00	-1.687,37	8.312,63	10.000,00	-1.687,37
1/851000-630000	Porto	2222	3222	24	24,80	100,00	-75,20	24,80	100,00	-75,20

		MVAG		QU	Ergebnisrechnung			Finanzierungsrechnung		
		EH	FH		RA 2021	VA 2021	RA - VA	RA 2021	VA 2021	RA - VA
1/851000-631000	Telefongebühren, Internet	2222	3222	24	3.445,81	2.700,00	745,81	3.445,81	2.700,00	745,81
1/851000-650000	Kreditzinsen	2241	3241	25	23.424,02	23.500,00	-75,98	23.424,02	23.500,00	-75,98
1/851000-659000	Geldverkehrsspesen	2244	3244	24	760,71	800,00	-39,29	760,71	800,00	-39,29
1/851000-670000	Versicherungen	2222	3222	24	19.992,08	18.500,00	1.492,08	19.992,08	18.500,00	1.492,08
1/851000-680000	Planmäßige Abschreibung	2226			270.495,43	268.500,00	1.995,43			
1/851000-710000	Steuern und Abgaben	2225	3225	24	375,60	500,00	-124,40	375,60	500,00	-124,40
1/851000-710200	Gebrauchsabgabe (Ennsdorf)	2225	3225	24	2.049,30	2.100,00	-50,70	2.049,30	2.100,00	-50,70
1/851000-710300	Gebrauchsabgabe (St.Pantaleon)	2225	3225	24	2.949,75	3.000,00	-50,25	2.949,75	3.000,00	-50,25
1/851000-721000	Bezüge der Organe	2225	3225	22	300,00	400,00	-100,00	300,00	400,00	-100,00
1/851000-723000	Repräsentationsausgaben	2225	3225	24		300,00	-300,00		300,00	-300,00
1/851000-724000	Reisegebühren	2225	3225	24	834,12	500,00	334,12	834,12	500,00	334,12
1/851000-728000	Leistungsentgelt an Firmen	2225	3225	24	144.997,50	130.000,00	14.997,50	141.293,49	130.000,00	11.293,49
1/851000-728100	Entgelte für sonstige Leistungen	2225	3225	24	4.360,36	4.500,00	-139,64	4.360,36	4.500,00	-139,64
1/851000-728200	Schulung der Bediensteten	2225	3225	24	6.126,57	6.200,00	-73,43	6.126,57	6.200,00	-73,43
1/851000-728300	Leistungsentgelte Gemdat	2225	3225	24	184,20	200,00	-15,80	184,20	200,00	-15,80
1/851000-729000	Sonstige Ausgaben	2225	3225	24	1.014,42	800,00	214,42	1.014,42	800,00	214,42
<b>SU 22 / 32</b>	<b>Summe Aufwendungen / Auszahlungen operative Gebarung</b>				<b>709.387,83</b>	<b>699.500,00</b>	<b>9.887,83</b>	<b>432.900,26</b>	<b>428.100,00</b>	<b>4.800,26</b>
<b>SA 0 / SA 1</b>	<b>(0) Nettoergebnis (21 - 22) / (1) Geldfluss operative Gebarung (31 - 32)</b>				<b>26.914,83</b>	<b>25.200,00</b>	<b>1.714,83</b>	<b>252.671,98</b>	<b>243.700,00</b>	<b>8.971,98</b>
2/851000+894001	Entnahmen von zweckgebundenen Haushaltsrücklagen	2301			100.000,00		100.000,00			
1/851000-794001	Zuweisung an zweckgebundene Haushaltsrücklagen	2401			100.005,76		-100.005,76			
<b>SU 23</b>	<b>Summe Haushaltsrücklagen</b>				<b>-5,76</b>	<b>0,00</b>	<b>-5,76</b>	<b>0,00</b>	<b>0,00</b>	<b>0,00</b>
<b>SA00</b>	<b>Nettoergebnis nach Zuw./Entn. Haushaltsrücklagen (Saldo 0 +/- SU23)</b>				<b>26.909,07</b>	<b>25.200,00</b>	<b>1.709,07</b>			
<b>Investive Gebarung</b>										
2/851000+300000	Kapitaltransfers von Bund, Bundesfonds und Bundeskammern		3331	33				13.250,44	13.600,00	-349,56
<b>SU 33</b>	<b>Summe Einzahlungen investive Gebarung</b>							<b>13.250,44</b>	<b>13.600,00</b>	<b>-349,56</b>
1/851000-020000	Ankauf von Maschinen		3414	41					500,00	-500,00
1/851000-042000	Betriebsausstattung		3415	41					300,00	-300,00
<b>SU 34</b>	<b>Summe Auszahlungen investive Gebarung</b>							<b>0,00</b>	<b>800,00</b>	<b>-800,00</b>
<b>SA2</b>	<b>Saldo (2) Geldfluss aus der Investiven Gebarung (33 - 34)</b>							<b>13.250,44</b>	<b>12.800,00</b>	<b>450,44</b>
<b>SA3</b>	<b>Saldo (3) Nettofinanzierungssaldo (Saldo 1 + Saldo 2)</b>							<b>265.922,42</b>	<b>256.500,00</b>	<b>9.422,42</b>
<b>Finanzierungstätigkeit</b>										
<b>SU 35</b>	<b>Summe Einzahlungen aus der Finanzierungstätigkeit</b>							<b>0,00</b>	<b>0,00</b>	<b>0,00</b>
1/851000-344000	Tilgung von Darlehen (WWF Bund)		3611	64				68.457,98	68.400,00	57,98
1/851000-346000	Tilgung von Bankdarlehen		3614	65				193.672,86	193.700,00	-27,14
<b>SU 36</b>	<b>Summe Auszahlungen aus der Finanzierungstätigkeit</b>							<b>262.130,84</b>	<b>262.100,00</b>	<b>30,84</b>
<b>SA4</b>	<b>Saldo (4) Geldfluss aus der Finanzierungstätigkeit (35 - 36)</b>							<b>-262.130,84</b>	<b>-262.100,00</b>	<b>-30,84</b>



	MVAG EH	MVAG FH	QU	Ergebnisrechnung			Finanzierungsrechnung		
				RA 2021	VA 2021	RA - VA	RA 2021	VA 2021	RA - VA
<b>9 Finanzwirtschaft</b>									
<b>91</b>	<b>Kapitalvermögen und Stiftungen ohne eigene Rechtspersi</b>								
<b>910</b>	<b>Geldverkehr</b>								
<b>910000</b>	<b>Geldverkehr</b>								
<b>Operative Gebarung</b>									
<b>SU 21 / 31</b>	<b>Summe Erträge / Einzahlungen operative Gebarung</b>			<b>0,00</b>	<b>0,00</b>	<b>0,00</b>	<b>0,00</b>	<b>0,00</b>	<b>0,00</b>
1/910000-729000	Sonstige Ausgaben		2225 3225 24	0,01	100,00	-99,99	0,01	100,00	-99,99
<b>SU 22 / 32</b>	<b>Summe Aufwendungen / Auszahlungen operative Gebarung</b>			<b>0,01</b>	<b>100,00</b>	<b>-99,99</b>	<b>0,01</b>	<b>100,00</b>	<b>-99,99</b>
<b>SA 0 / SA 1</b>	<b>(0) Nettoergebnis (21 - 22) / (1) Geldfluss operative Gebarung (31 - 32)</b>			<b>-0,01</b>	<b>-100,00</b>	<b>99,99</b>	<b>-0,01</b>	<b>-100,00</b>	<b>99,99</b>
<b>SU 23</b>	<b>Summe Haushaltsrücklagen</b>			<b>0,00</b>	<b>0,00</b>	<b>0,00</b>	<b>0,00</b>	<b>0,00</b>	<b>0,00</b>
<b>SA00</b>	<b>Nettoergebnis nach Zuw./Entn. Haushaltsrücklagen (Saldo 0 +/- SU23)</b>			<b>-0,01</b>	<b>-100,00</b>	<b>99,99</b>			
<b>Investive Gebarung</b>									
<b>SU 33</b>	<b>Summe Einzahlungen investive Gebarung</b>						<b>0,00</b>	<b>0,00</b>	<b>0,00</b>
<b>SU 34</b>	<b>Summe Auszahlungen investive Gebarung</b>						<b>0,00</b>	<b>0,00</b>	<b>0,00</b>
<b>SA2</b>	<b>Saldo (2) Geldfluss aus der Investiven Gebarung (33 - 34)</b>						<b>0,00</b>	<b>0,00</b>	<b>0,00</b>
<b>SA3</b>	<b>Saldo (3) Nettofinanzierungssaldo (Saldo 1 + Saldo 2)</b>						<b>-0,01</b>	<b>-100,00</b>	<b>99,99</b>
<b>Finanzierungstätigkeit</b>									
<b>SU 35</b>	<b>Summe Einzahlungen aus der Finanzierungstätigkeit</b>						<b>0,00</b>	<b>0,00</b>	<b>0,00</b>
<b>SU 36</b>	<b>Summe Auszahlungen aus der Finanzierungstätigkeit</b>						<b>0,00</b>	<b>0,00</b>	<b>0,00</b>
<b>SA4</b>	<b>Saldo (4) Geldfluss aus der Finanzierungstätigkeit (35 - 36)</b>						<b>0,00</b>	<b>0,00</b>	<b>0,00</b>
<b>SA5</b>	<b>Saldo (5) Geldfluss aus der voranschlagswirksamen Gebarung (Saldo 3 + Saldo 4)</b>						<b>-0,01</b>	<b>-100,00</b>	<b>99,99</b>

Nachweis der Investitionstätigkeit





Vorhaben	Vorhabensbezeichnung		RA 2021	VA 2021	RA - VA	RA Vorjahre	RA Gesamt
Konto	Bezeichnung						
<b>1008515</b>	<b>Abwasserbeseitigung BA 06 Kläranlagenerweiterung (1990 bis 2099)</b>						
	<b>Auszahlungen - Investitionen - Mittelverwendung</b>		<b>97.410,67</b>	<b>93.800,00</b>	<b>3.610,67</b>	<b>12.280,12</b>	<b>109.690,79</b>
	<b>Anschaffungs- oder Herstellungskosten</b>		<b>97.410,67</b>	<b>93.800,00</b>	<b>3.610,67</b>	<b>12.280,12</b>	<b>109.690,79</b>
5/851500-020000	Maschinen und maschinelle Anlagen - Notstromaggregat/Pumpen		44.495,22	42.800,00	1.695,22		44.495,22
5/851500-040000	Fahrzeuge		47.911,22	46.000,00	1.911,22		47.911,22
5/851500-042000	Amts-, Betriebs- und Geschäftsausstattung - Klimaanlage		5.004,23	5.000,00	4,23		5.004,23
5/851500-729910	Sonstige Aufwendungen Zuf. an VH Kanalkataster					12.280,12	12.280,12
	<b>Einzahlungen - Finanzierung - Mittelaufbringung</b>		<b>0,00</b>	<b>0,00</b>	<b>0,00</b>	<b>201.118,14</b>	<b>201.118,14</b>
	<b>Mittel aus Geldfluss aus der operativen Gebarung</b>		<b>0,00</b>	<b>0,00</b>	<b>0,00</b>	<b>201.118,14</b>	<b>201.118,14</b>
6/851500+829960	Sonstige Erträge - Übernahme 2020					201.118,14	201.118,14
	<b>Bedarfszuweisungen/KTZ</b>		<b>0,00</b>	<b>0,00</b>	<b>0,00</b>	<b>0,00</b>	<b>0,00</b>
	<b>Haushaltsrücklagen/Zahlungsmittelreserven</b>		<b>0,00</b>	<b>0,00</b>	<b>0,00</b>	<b>0,00</b>	<b>0,00</b>
	<b>Sonstige Kapitaltransfers und Subventionen</b>		<b>0,00</b>	<b>0,00</b>	<b>0,00</b>	<b>0,00</b>	<b>0,00</b>
	<b>Darlehen</b>		<b>0,00</b>	<b>0,00</b>	<b>0,00</b>	<b>0,00</b>	<b>0,00</b>
	<b>Finanzierungsleasing</b>		<b>0,00</b>	<b>0,00</b>	<b>0,00</b>	<b>0,00</b>	<b>0,00</b>
	<b>Veräußerung langfristiges Vermögen und sonstiges</b>		<b>0,00</b>	<b>0,00</b>	<b>0,00</b>	<b>0,00</b>	<b>0,00</b>
<b>Finanzierungsergebnis 1008515</b>			<b>-97.410,67</b>	<b>-93.800,00</b>	<b>-3.610,67</b>	<b>188.838,02</b>	<b>91.427,35</b>
	offene Verbindlichkeiten		0,00				
	offene Forderungen		0,00				

Vorhaben	Vorhabensbezeichnung		RA 2021	VA 2021	RA - VA	RA Vorjahre	RA Gesamt
Konto	Bezeichnung						
<b>1008516</b>	<b>Kanalkataster (2015 bis 2021)</b>						
	<b>Auszahlungen - Investitionen - Mittelverwendung</b>		<b>0,00</b>	<b>0,00</b>	<b>0,00</b>	<b>12.280,12</b>	<b>12.280,12</b>
	<b>Anschaffungs- oder Herstellungskosten</b>		<b>0,00</b>	<b>0,00</b>	<b>0,00</b>	<b>12.280,12</b>	<b>12.280,12</b>
	5/851600-070000	Aktivierungsfähige Rechte (immaterielle Vermögenswerte)				12.280,12	12.280,12
	<b>Einzahlungen - Finanzierung - Mittelaufbringung</b>		<b>0,00</b>	<b>0,00</b>	<b>0,00</b>	<b>12.280,12</b>	<b>12.280,12</b>
	<b>Mittel aus Geldfluss aus der operativen Gebarung</b>		<b>0,00</b>	<b>0,00</b>	<b>0,00</b>	<b>12.280,12</b>	<b>12.280,12</b>
	6/851600+829910	Sonstige Erträge Zuf. vom VH ABA BA 06				12.280,12	12.280,12
	<b>Bedarfszuweisungen/KTZ</b>		<b>0,00</b>	<b>0,00</b>	<b>0,00</b>	<b>0,00</b>	<b>0,00</b>
	<b>Haushaltsrücklagen/Zahlungsmittelreserven</b>		<b>0,00</b>	<b>0,00</b>	<b>0,00</b>	<b>0,00</b>	<b>0,00</b>
	<b>Sonstige Kapitaltransfers und Subventionen</b>		<b>0,00</b>	<b>0,00</b>	<b>0,00</b>	<b>0,00</b>	<b>0,00</b>
	<b>Darlehen</b>		<b>0,00</b>	<b>0,00</b>	<b>0,00</b>	<b>0,00</b>	<b>0,00</b>
	<b>Finanzierungsleasing</b>		<b>0,00</b>	<b>0,00</b>	<b>0,00</b>	<b>0,00</b>	<b>0,00</b>
	<b>Veräußerung langfristiges Vermögen und sonstiges</b>		<b>0,00</b>	<b>0,00</b>	<b>0,00</b>	<b>0,00</b>	<b>0,00</b>
<b>Finanzierungsergebnis 1008516</b>			<b>0,00</b>	<b>0,00</b>	<b>0,00</b>	<b>0,00</b>	<b>0,00</b>
	offene Verbindlichkeiten		0,00				
	offene Forderungen		0,00				

Vorhaben	Vorhabensbezeichnung		RA 2021	VA 2021	RA - VA	RA Vorjahre	RA Gesamt
Konto	Bezeichnung						
<b>1008590</b>	<b>Kapitalisierung WWF-Darlehen (2015 bis 2021)</b>						
	Auszahlungen - Investitionen - Mittelverwendung		0,00	0,00	0,00	0,00	0,00
	Anschaffungs- oder Herstellungskosten		0,00	0,00	0,00	0,00	0,00
	Einzahlungen - Finanzierung - Mittelaufbringung		0,00	0,00	0,00	0,00	0,00
	Mittel aus Geldfluss aus der operativen Gebarung		0,00	0,00	0,00	0,00	0,00
	Bedarfszuweisungen/KTZ		0,00	0,00	0,00	0,00	0,00
	Haushaltsrücklagen/Zahlungsmittelreserven		0,00	0,00	0,00	0,00	0,00
	Sonstige Kapitaltransfers und Subventionen		0,00	0,00	0,00	0,00	0,00
	Darlehen		0,00	0,00	0,00	0,00	0,00
	Finanzierungsleasing		0,00	0,00	0,00	0,00	0,00
	Veräußerung langfristiges Vermögen und sonstiges		0,00	0,00	0,00	0,00	0,00
	<b>Finanzierungsergebnis 1008590</b>		<b>0,00</b>	<b>0,00</b>	<b>0,00</b>	<b>0,00</b>	<b>0,00</b>
	offene Verbindlichkeiten		0,00				
	offene Forderungen		0,00				

Salden Finanzierungsergebnisse		RA 2021	VA 2021	RA - VA	RA Vorjahre	RA Gesamt
1008515	Abwasserbeseitigung BA 06 Kläranlagenerweiterung (1990 bis 2099)					
	Auszahlungen - Investitionen - Mittelverwendung	97.410,67	93.800,00	3.610,67	12.280,12	109.690,79
	Einzahlungen - Finanzierung - Mittelherkunft	0,00	0,00	0,00	201.118,14	201.118,14
		-97.410,67	-93.800,00	-3.610,67	188.838,02	91.427,35
	offene Verbindlichkeiten	0,00				
	offene Forderungen	0,00				
1008516	Kanalkataster (2015 bis 2021)					
	Auszahlungen - Investitionen - Mittelverwendung	0,00	0,00	0,00	12.280,12	12.280,12
	Einzahlungen - Finanzierung - Mittelherkunft	0,00	0,00	0,00	12.280,12	12.280,12
		0,00	0,00	0,00	0,00	0,00
	offene Verbindlichkeiten	0,00				
	offene Forderungen	0,00				
1008590	Kapitalisierung WWF-Darlehen (2015 bis 2021)					
	Auszahlungen - Investitionen - Mittelverwendung	0,00	0,00	0,00	0,00	0,00
	Einzahlungen - Finanzierung - Mittelherkunft	0,00	0,00	0,00	0,00	0,00
		0,00	0,00	0,00	0,00	0,00
	offene Verbindlichkeiten	0,00				
	offene Forderungen	0,00				
<b>Saldo Investive Einzelvorhaben</b>		<b>-97.410,67</b>	<b>-93.800,00</b>	<b>-3.610,67</b>	<b>188.838,02</b>	<b>91.427,35</b>
	offene Verbindlichkeiten	0,00				
	offene Forderungen	0,00				
<b>Saldo der gesamten Investitionstätigkeit</b>		<b>-97.410,67</b>	<b>-93.800,00</b>	<b>-3.610,67</b>	<b>188.838,02</b>	<b>91.427,35</b>
	offene Verbindlichkeiten	0,00				
	offene Forderungen	0,00				

Nachweis Kundenforderungen



Konto	Bezeichnung	Saldo Brutto	Netto	USt
<b>851000</b>	<b>Betriebe der Abwasserbeseitigung</b>			
2/851000+300000	Kapitaltransfers von Bund, Bundesfonds und Bundeskammern	204.449,04	204.449,04	0,00
	<b>Summe 851000 Betriebe der Abwasserbeseitigung</b>	<b>204.449,04</b>	<b>204.449,04</b>	<b>0,00</b>
	<b>Gesamt</b>	<b>Brutto</b>	<b>Netto</b>	<b>USt</b>
		<b>204.449,04</b>	<b>204.449,04</b>	<b>0,00</b>

## Forderungen

Konto	Bezeichnung	Offen	Saldo lt. Konto	Differenz
230000	Kurzfristige Forderungen aus Lieferungen und Leistungen	0,00	0,00	0,00
231000	Langfristige Forderungen aus Lieferungen und Leistungen	0,00	0,00	0,00
233000	Forderungen aus Abgaben	0,00	0,00	0,00
284000	Sonstige langfristige Forderungen	204.449,04	204.449,04	0,00
<b>Summe</b>		<b>204.449,04</b>	<b>204.449,04</b>	<b>0,00</b>





Nachweis Lieferantenverbindlichkeiten



Konto	Bezeichnung	Saldo Brutto	Netto	USt
<b>851000</b>	<b>Betriebe der Abwasserbeseitigung</b>			
1/851000-600000	Strom (Beleuchtung, Pumpwerk)	561,00	467,50	93,50
1/851000-728000	Leistungsentgelt an Firmen	14.044,56	12.383,02	1.661,54
	<b>Summe 851000 Betriebe der Abwasserbeseitigung</b>	<b>14.605,56</b>	<b>12.850,52</b>	<b>1.755,04</b>
	<b>Gesamt</b>	<b>Brutto</b>	<b>Netto</b>	<b>USt</b>
		<b>14.605,56</b>	<b>12.850,52</b>	<b>1.755,04</b>

Verbindlichkeiten

Konto	Bezeichnung	Offen	Saldo lt. Konto	Differenz
331000	Kurzfristige Verbindlichkeiten aus Lieferungen und Leistungen	<b>14.605,56</b>	<b>14.605,56</b>	<b>0,00</b>
332000	Langfristige Verbindlichkeiten aus Lieferungen und Leistungen	<b>0,00</b>	<b>0,00</b>	<b>0,00</b>
333000	Kurzfristige Verbindlichkeiten aus Abgaben	<b>0,00</b>	<b>0,00</b>	<b>0,00</b>
<b>Summe</b>		<b>14.605,56</b>	<b>14.605,56</b>	<b>0,00</b>



Nettovermögensveränderungsrechnung (Anlage 1d)



Nettovermögensveränderungsrechnung	Saldo der Eröffnungsbilanz	Kumuliertes Nettoergebnis	Haushalts-rücklagen	Neubewertungs-rücklagen	Fremdwährungs-umrechnungs-rücklagen	Summe Nettovermögen
<b>Nettovermögen zum 31.12.2020</b>	<b>585.981,08</b>	<b>126.714,68</b>	<b>100.004,41</b>	<b>0,00</b>	<b>0,00</b>	<b>812.700,17</b>
1. Änderungen der Ansatz- und Bewertungsmethoden	0,00	0,00	XXXXXXXXXXXXXXXX	0,00	0,00	0,00
2. Nacherfassung von Vermögenswerten	0,00	0,00	0,00	0,00	0,00	0,00
3. Änderung der erstmaligen Eröffnungsbilanz (gem. § 38 Abs. 8)	0,00	0,00	0,00	0,00	0,00	0,00
<b>Angepasstes Nettovermögen zum 31.12.2020</b>	<b>585.981,08</b>	<b>126.714,68</b>	<b>100.004,41</b>	<b>0,00</b>	<b>0,00</b>	<b>812.700,17</b>
4. Veränderung aus der Bewertung von zur Veräußerung verfügbarer Finanzinstrumente	XXXXXXXXXXXXXXXX	XXXXXXXXXXXXXXXX	XXXXXXXXXXXXXXXX	0,00	XXXXXXXXXXXXXXXX	0,00
5. Veränderung aus der Bewertung von Beteiligungen	XXXXXXXXXXXXXXXX	XXXXXXXXXXXXXXXX	XXXXXXXXXXXXXXXX	0,00	XXXXXXXXXXXXXXXX	0,00
6. Veränderung aus der Umrechnung von Vermögen und Fremdmittel in fremder Währung	XXXXXXXXXXXXXXXX	XXXXXXXXXXXXXXXX	XXXXXXXXXXXXXXXX	XXXXXXXXXXXXXXXX	0,00	0,00
<b>Summe Nettoveränderung, die nicht in die Ergebnisrechnung eingegangen ist</b>						
7. Nettoergebnis des Finanzjahres (SA0)	XXXXXXXXXXXXXXXX	26.914,82	XXXXXXXXXXXXXXXX	XXXXXXXXXXXXXXXX	XXXXXXXXXXXXXXXX	26.914,82
8. Zuweisung und Entnahmen von Haushaltsrücklagen (SU23)	XXXXXXXXXXXXXXXX	-5,76	5,76	XXXXXXXXXXXXXXXX	XXXXXXXXXXXXXXXX	0,00
<b>Nettovermögen zum 31.12.2021</b>	<b>585.981,08</b>	<b>153.623,74</b>	<b>100.010,17</b>	<b>0,00</b>	<b>0,00</b>	<b>839.614,99</b>





Nachweis über Transferzahlungen (Anlage 6a)



Haushaltskonto	Bezeichnung Ansatz	Bezeichnung Post	Summe Einzahlungen	Summe Auszahlungen
<b>Transferzahlungen von/an Bund, Bundesfonds, Bundeskammern</b>				
Gesamtsumme Transferzahlungen von/an Bund, Bundesfonds, Bundeskammern			1.426,56	0,00
Summe Kapitaltransfers			0,00	0,00
Summe Laufende Transfers			1.426,56	0,00
2/851000+860000	Betriebe der Abwasserbeseitigung	Zinsenzuschüsse des Bundes	1.426,56	
<b>Transferzahlungen von/an Länder, Landesfonds, Landesammern</b>				
Gesamtsumme Transferzahlungen von/an Länder, Landesfonds, Landesammern			0,00	0,00
Summe Kapitaltransfers			0,00	0,00
Summe Laufende Transfers			0,00	0,00
<b>Transferzahlungen von/an Gemeinden, Gemeindeverbände, Gemeindefonds</b>				
Gesamtsumme Transferzahlungen von/an Gemeinden, Gemeindeverbände, Gemeindefonds			0,00	0,00
Summe Kapitaltransfers			0,00	0,00
Summe Laufende Transfers			0,00	0,00
<b>Transferzahlungen von/an Sozialversicherungsträger</b>				
Gesamtsumme Transferzahlungen von/an Sozialversicherungsträger			663.800,00	9.359,41
Summe Kapitaltransfers			0,00	0,00
Summe Laufende Transfers			663.800,00	9.359,41
2/851000+863000	Betriebe der Abwasserbeseitigung	Kostenbeitrag der Gde Ennsdorf	385.000,00	
2/851000+863100	Betriebe der Abwasserbeseitigung	Kostenbeitrag der Gde St Pantaleon	278.800,00	
1/851000-710200	Betriebe der Abwasserbeseitigung	Gebrauchsabgabe (Ennsdorf)		2.049,30
1/851000-710300	Betriebe der Abwasserbeseitigung	Gebrauchsabgabe (St.Pantaleon)		2.949,75
1/851000-728100	Betriebe der Abwasserbeseitigung	Entgelte für sonstige Leistungen		4.360,36
<b>Transferzahlungen von/an sonst. Träger des öffentlichen Rechts</b>				
Gesamtsumme Transferzahlungen von/an sonst. Träger des öffentlichen Rechts			0,00	0,00
Summe Kapitaltransfers			0,00	0,00
Summe Laufende Transfers			0,00	0,00
<b>Gesamtsumme</b>			<b>665.226,56</b>	<b>9.359,41</b>



Nachweis über Haushaltsrücklagen und  
Zahlungsmittelreserven (Anlage 6b)



Haushaltsrücklagen		Rücklagenstand			Rücklagenstand	Zahlungsmittelreserven		
Nr.	Verwendungszweck	31.12.2020	Zuführungen	Entnahmen	31.12.2021	31.12.2020	31.12.2021	Konto-/Sparbuchnummer
8/9990934/00003	ABA Rücklage Sparkasse Sparkonto AT082032032704583868	100.004,41	100.005,76	100.000,00	100.010,17	100.004,41	100.010,17	ZW 7 294007
<b>Gesamtsummen</b>		<b>100.004,41</b>	<b>100.005,76</b>	<b>100.000,00</b>	<b>100.010,17</b>	<b>100.004,41</b>	<b>100.010,17</b>	





Einzelnachweis über Finanzschulden und Schuldendienst  
(Anlage 6c)

Kontonummer Darlehensnr.	Ansatz	Darlehensgeber/Staat Aktenzahl	Verwendungszweck Genehmigungsdatum/-vermerk	Beschluss- Datum	Zinssatz	Währung	Laufzeit
					Zinsindikator		
<b>1. Darlehen für Investitionszwecke (Dfl)</b>							
<b>1.1. ... von Trägern des öffentlichen Rechts</b>							
<b>1.1.1. ... von Bund, Bundesfonds, Bundeskammern</b>							
10004 10102	851000	Austrian Anadi Bank (vorher Hypo Alpe Adria) (Änderung 789831017	Erweiterung Kläranlage, ABA BA 04	Betriebe der Abwasserbeseitigung	0,800%	EUR	01.01.2006 - 31.12.2026
10006 10082	851000	Kommunalkredit AG/AT 101695+101702	ABA Verbandsanlage BA 02	Betriebe der Abwasserbeseitigung	1,000%	EUR	01.01.1990 - 31.12.2032
10006 10092	851000	Kommunalkredit AG/AT 107962	ABA Verbandsanlage BA 03	Betriebe der Abwasserbeseitigung	1,000%	EUR	01.01.1996 - 31.12.2036
<b>1.1.2. ... von Ländern, Landesfonds, Landeskammern</b>							
10091 8511	859000	Hypo Investmentbank AG/AT 602504948	Investitionsdarlehen NÖ WWF, ABA BA 04 Kläranlagen Anpassung, und Erweiterung	Betriebe der Abwasserbeseitigung	1,000%	EUR	01.01.2004 - 31.12.2034
10091 8512	859000	Hypo Investmentbank AG/AT 602526895	Investitionsdarlehen NÖ WWF, ABA BA 06 Kläranlagen Erweiterung, und Anpassung	Kapitalisierte WWF- Darlehen	1,000%	EUR	01.01.2015 - 31.12.2045
<b>1.1.3. ... von Gemeinden, Gemeindeverbänden, Gemeindefonds</b>							
<b>1.1.4. ... von Sozialversicherungsträgern</b>							
<b>1.1.5. ... von sonstigen Trägern des öffentlichen Rechts</b>							
<b>1.2. ... von Beteiligungen der Gebietskörperschaft (ohne Finanzunternehmen)</b>							
<b>1.3. ... von Unternehmen (ohne Beteiligungen und ohne Finanzunternehmen)</b>							
<b>1.4. ... von Finanzunternehmen</b>							
<b>1.4.1. ... von Finanzunternehmen im Inland</b>							
10001 10012	851000	Bank Austria/AT 400143632	ABA Verbandsanlage	Betriebe der Abwasserbeseitigung	1,000%	EUR	01.01.1989 - 31.12.2028
10012 10062	851000	Raiffeisenbank Enns reg. Gen.m.b.H/AT 2331 6797	Kläranlagenerweiterung BA 06, (2. Darlehen)	Betriebe der Abwasserbeseitigung	0,980%	EUR	01.01.2013 - 31.12.2033

Kontonummer Darlehensnr.	Darlehenshöhe Gesamt	Buchwert 31.12.2020	Zugang	Tilgung	Zinsen	Summe Schuldendienst	Schuldendienst- ersätze	Buchwert 31.12.2021	Kursgewinn/ -verlust	Buchwert inkl. KG/KV	Netto Schuldendienst
10004 10102	970.000,00	273.676,35		53.853,27	2.109,91	55.963,18		219.823,08		219.823,08	55.963,18
10006 10082	861.609,12	258.466,05		25.540,49	2.520,97	28.061,46		232.925,56		232.925,56	28.061,46
10006 10092	356.096,89	159.577,68		9.911,90	1.571,06	11.482,96		149.665,78		149.665,78	11.482,96
10091 8511	120.000,00	119.978,76						119.978,76		119.978,76	
10091 8512	162.663,90	162.663,90						162.663,90		162.663,90	
10001 10012	2.566.586,48	273.497,46		33.005,59	2.981,19	35.986,78		240.491,87		240.491,87	35.986,78
10012 10062	1.200.000,00	828.424,06		60.006,98	8.082,16	68.089,14		768.417,08		768.417,08	68.089,14

Kontonummer Darlehensnr.	Ansatz	Darlehensgeber/Staat Aktenzahl	Verwendungszweck Genehmigungsdatum/-vermerk	Beschluss- Datum	Zinssatz Zinsindikator	Währung	Laufzeit
10012	851000	Raiffeisenbank Enns reg. Gen.m.b.H/AT	Kläranlagenerweiterung BA 06	08.05.2012	0,625% euribor6m	EUR	01.01.2012 -
10072		2331 6524	11.07.2012/IVW3-GVF-4050701/007-2012	Betriebe der Abwasserbeseitigung			31.12.2032

1.4.2. ... von Finanzunternehmen im Ausland

1.5. ... von Sonstigen

### Zwischensumme

## 2. Finanzschulden für den laufenden Aufwand

2.1. ... von Trägern des öffentlichen Rechts

2.1.1. ... von Bund, Bundesfonds, Bundeskammern

2.1.2. ... von Ländern, Landesfonds, Landeskammern

2.1.3. ... von Gemeinden, Gemeindeverbänden, Gemeindefonds

2.1.4. ... von Sozialversicherungsträgern

2.1.5. ... von sonstigen Trägern des öffentlichen Rechts

2.2. ... von Beteiligungen der Gebietskörperschaft (ohne Finanzunternehmungen)

2.3. ... von Unternehmen (ohne Beteiligungen und ohne Finanzunternehmungen)

2.4. ... von Finanzunternehmen

2.4.1. ... von Finanzunternehmen im Inland

2.4.2. ... von Finanzunternehmen im Ausland

2.5. ... von Sonstigen

### Zwischensumme

## SUMME (1 und 2)

Davon ohne A85-89

Davon A85-89

Kontonummer Darlehensnr.	Darlehenshöhe Gesamt	Buchwert 31.12.2020	Zugang	Tilgung	Zinsen	Summe Schuldendienst	Schuldendienst- ersätze	Buchwert 31.12.2021	Kursgewinn/ -verlust	Buchwert inkl. KG/KV	Netto Schuldendienst
10012 10072	1.600.000,00	991.879,02		79.812,61	6.158,73	85.971,34		912.066,41		912.066,41	85.971,34
		<b>3.068.163,28</b>	<b>0,00</b>	<b>262.130,84</b>	<b>23.424,02</b>	<b>285.554,86</b>	<b>0,00</b>	<b>2.806.032,44</b>	<b>0,00</b>	<b>2.806.032,44</b>	<b>285.554,86</b>
		<b>0,00</b>	<b>0,00</b>	<b>0,00</b>	<b>0,00</b>	<b>0,00</b>	<b>0,00</b>	<b>0,00</b>	<b>0,00</b>	<b>0,00</b>	<b>0,00</b>
		<b>3.068.163,28</b>	<b>0,00</b>	<b>262.130,84</b>	<b>23.424,02</b>	<b>285.554,86</b>	<b>0,00</b>	<b>2.806.032,44</b>	<b>0,00</b>	<b>2.806.032,44</b>	<b>285.554,86</b>
		<b>0,00</b>	<b>0,00</b>	<b>0,00</b>	<b>0,00</b>	<b>0,00</b>	<b>0,00</b>	<b>0,00</b>	<b>0,00</b>	<b>0,00</b>	<b>0,00</b>
		<b>3.068.163,28</b>	<b>0,00</b>	<b>262.130,84</b>	<b>23.424,02</b>	<b>285.554,86</b>	<b>0,00</b>	<b>2.806.032,44</b>	<b>0,00</b>	<b>2.806.032,44</b>	<b>285.554,86</b>



Nachweis über hausinterne Vergütungen (Anlage 6f)





Gruppenebene	Erträge	Aufwendungen
0 Vertretungskörper und allgemeine Verwaltung	0,00	0,00
1 Öffentliche Ordnung und Sicherheit	0,00	0,00
2 Unterricht, Erziehung, Sport und Wissenschaft	0,00	0,00
3 Kunst, Kultur und Kultus	0,00	0,00
4 Soziale Wohlfahrt und Wohnbauförderung	0,00	0,00
5 Gesundheit	0,00	0,00
6 Straßen- und Wasserbau, Verkehr	0,00	0,00
7 Wirtschaftsförderung	0,00	0,00
8 Dienstleistungen	0,00	0,00
9 Finanzwirtschaft	0,00	0,00
<b>Summe</b>	<b>0,00</b>	<b>0,00</b>



Anlagenspiegel Einzelkonten (Anlage 6g)



Ansatz	MVAG	Bezeichnung	Inbetrieb-	RND	ND	Buchwert	Zugänge/	Abgänge/	Wertaufholung+/	Abschreibung	Buchwert
	Konto		nahme			31.12.2020	+ Umbuchungen -	-	Wertminderung-		31.12.2021
<b>851000</b>	<b>Betriebe der Abwasserbeseitigung</b>					<b>3.506.013,75</b>	<b>97.410,67</b>	<b>0,00</b>	<b>0,00</b>	<b>219.765,01</b>	<b>3.383.659,41</b>
	<b>1010</b>	<b>Immaterielle Vermögenswerte</b>				<b>87.277,26</b>	<b>0,00</b>	<b>0,00</b>	<b>0,00</b>	<b>4.156,06</b>	<b>83.121,20</b>
	3/0430001/00003	Digitaler Leitungskataster BA 101	30.06.2017	20,0	25,0	87.277,26	0,00	0,00	0,00	4.156,06	83.121,20
	<b>1021</b>	<b>Grundstücke, Grundstückseinrichtungen und Infrastruktur</b>				<b>890.114,13</b>	<b>0,00</b>	<b>0,00</b>	<b>0,00</b>	<b>9.459,27</b>	<b>880.654,86</b>
	1/0020001/03944	Grundstück Nr. 1194, KG -Nr.03121, Gebäude Kläranlage 101.01.1900				72.820,00	0,00	0,00	0,00	0,00	72.820,00
	1/0020002/03945	Grundstück Nr. 1194, KG-Nr.03121, Betriebsflächen Kläranlage 01.01.1900				741.620,00	0,00	0,00	0,00	0,00	741.620,00
	3/0120001/03947	Photovoltaikanlage	27.06.2014	7,0	15,0	75.674,13	0,00	0,00	0,00	9.459,27	66.214,86
	<b>1022</b>	<b>Gebäude und Bauten</b>				<b>1.333.892,32</b>	<b>0,00</b>	<b>0,00</b>	<b>0,00</b>	<b>87.909,24</b>	<b>1.245.983,08</b>
	3/0450003/03959	BA 04 Kläranlagenerweiterung und Anpassung	08.04.2005	8,0	25,0	277.037,64	0,00	0,00	0,00	30.781,96	246.255,68
	3/0450003/03963	BA 06 Kläranlage	31.10.2014	17,5	25,0	1.056.854,68	0,00	0,00	0,00	57.127,28	999.727,40
	<b>1023</b>	<b>Wasser- und Abwasserbauten und -anlagen</b>				<b>1.373.805,01</b>	<b>0,00</b>	<b>0,00</b>	<b>0,00</b>	<b>69.659,39</b>	<b>1.304.145,62</b>
	3/0450001/03953	BA 01 Hauptsammler	31.12.1988	16,5	50,0	596.174,99	0,00	0,00	0,00	34.067,14	562.107,85
	3/0450001/03956	Hauptsammler Erla bis Kläranlage	31.12.1992	20,5	50,0	433.069,29	0,00	0,00	0,00	20.142,76	412.926,53
	3/0450001/03957	BA 03 Verbandssammler	31.12.1995	23,5	50,0	259.681,16	0,00	0,00	0,00	10.599,23	249.081,93
	3/0450001/03961	BA 05 Sanierung Hauptsammler - Hochwasserschäden 20	15.03.2004	16,5	34,5	84.879,57	0,00	0,00	0,00	4.850,26	80.029,31
	<b>1025</b>	<b>Technische Anlagen, Fahrzeuge und Maschinen</b>				<b>602.356,99</b>	<b>92.406,44</b>	<b>0,00</b>	<b>0,00</b>	<b>98.794,52</b>	<b>595.968,91</b>
	3/0450004/03949	Fernsteuerung über Internetanbindung + VEXAT	26.11.2014	5,5	13,0	42.167,00	0,00	0,00	0,00	6.487,23	35.679,77
	3/0450004/03964	Maschinelle Ausrüstung BA 06 - Kläranlagenerweiterung	31.12.2014	5,5	13,0	345.884,99	0,00	0,00	0,00	53.213,08	292.671,91
	3/0450004/03965	Elektro-, Mess-, Steuerungs- und Regeltechnik BA 06 Kläranlage	31.10.2014	5,5	13,0	214.305,00	0,00	0,00	0,00	32.970,00	181.335,00
	3/0450006/03951	Pumpwerk 4 und 5 - Pumpenumbau	05.10.2021	12,5	13,0	0,00	16.395,22	0,00	0,00	630,59	15.764,63
	5/0150002/00001	Opel Movano mit Kranaufbau	11.03.2021	9,0	10,0	0,00	47.911,22	0,00	0,00	4.791,12	43.120,10
	5/0270001/00001	Mobiles Notstromaggregat	27.07.2021	19,5	20,0	0,00	28.100,00	0,00	0,00	702,50	27.397,50
	<b>1026</b>	<b>Amts-, Betriebs- und Geschäftsausstattung</b>				<b>2.000,58</b>	<b>5.004,23</b>	<b>0,00</b>	<b>0,00</b>	<b>516,95</b>	<b>6.487,86</b>
	3/0260001/00001	Klimaanlage im Elektroraum Kläranlage	20.08.2021	9,5	10,0	0,00	5.004,23	0,00	0,00	250,21	4.754,02
	5/0290001/00001	Höhensicherungsgerät + Zubehör + Alarmcenter	09.11.2020	6,5	8,0	2.000,58	0,00	0,00	0,00	266,74	1.733,84
	<b>1311</b>	<b>Investitionszuschüsse von Trägern öffentlichen Rechts</b>				<b>-783.432,54</b>	<b>0,00</b>	<b>0,00</b>	<b>0,00</b>	<b>-50.730,42</b>	<b>-732.702,12</b>
	3/0120001/05537	KT Photovoltaikanlage	23.10.2017	7,0	15,0	-7.806,60	0,00	0,00	0,00	-975,83	-6.830,77
	3/0430001/00002	KT Digitaler Leitungskataster BA 101 KPC	25.10.2019	22,5	25,0	-28.659,11	0,00	0,00	0,00	-1.219,54	-27.439,57
	3/0450001/03962	KT BA 05 Sanierung Hauptsammler	31.03.2005	16,5	34,5	-41.967,61	0,00	0,00	0,00	-2.398,15	-39.569,46
	3/0450001/05539	KT BA 01 Hauptsammler	30.11.1993	16,5	50,0	-62.929,57	0,00	0,00	0,00	-3.595,98	-59.333,59
	3/0450001/05540	KT Hauptsammler Erla bis Kläranlage	06.12.1995	20,5	50,0	-115.178,00	0,00	0,00	0,00	-5.357,12	-109.820,88
	3/0450001/05541	KT BA 03 Verbandssammler	30.06.1998	23,5	50,0	-68.333,11	0,00	0,00	0,00	-2.789,11	-65.544,00
	3/0450001/05543	KT BA 05 Sanierung Hauptsammler - Hochwasserschäden	31.03.2005	16,5	34,5	-2.239,48	0,00	0,00	0,00	-127,97	-2.111,51
	3/0450003/03960	KT BA 04 Kläranlagenerweiterung und Anpassung	30.06.2005	8,0	25,0	-103.710,96	0,00	0,00	0,00	-11.523,44	-92.187,52
	3/0450003/05542	KT BA 04 Kläranlagenerweiterung und Anpassung KPC	28.10.2009	12,5	25,0	-155.566,44	0,00	0,00	0,00	-11.523,44	-144.043,00
	3/0450003/05544	KT BA 06 Kläranlage KPC	31.12.2015	17,5	25,0	-191.340,38	0,00	0,00	0,00	-10.342,72	-180.997,66

Ansatz	MVAG	Bezeichnung	Inbetrieb-	RND	ND	Buchwert	Zugänge/	Abgänge/	Wertaufholung+/	Abschreibung	Buchwert
	Konto		nahme			31.12.2020	+ Umbuchungen -	-	Wertminderung-		31.12.2021
	3/0450004/05538	KT Fernsteuerung über Internetanbindung + VEXAT	30.06.2015	5,5	13,0	-3.508,44	0,00	0,00	0,00	-539,76	-2.968,68
	3/0450006/03950	KT Fernsteuerung über Internetanbindung + VEXAT	09.04.2015	5,5	13,0	-2.192,84	0,00	0,00	0,00	-337,36	-1.855,48
<b>Gesamtsumme</b>						<b>3.506.013,75</b>	<b>97.410,67</b>	<b>0,00</b>	<b>0,00</b>	<b>219.765,01</b>	<b>3.383.659,41</b>

Anlagenspiegel Einzelkonten Kapitaltransfer (Anlage 6g)





Ansatz	MVAG	Bezeichnung	Inbetrieb-	RND	ND	Buchwert	Zugänge/	Abgänge/	Wertaufholung+/	Abschreibung	Buchwert
	Konto		nahme			31.12.2020	+ Umbuchungen	-	Wertminderung-		31.12.2021
<b>851000</b>	<b>Betriebe der Abwasserbeseitigung</b>					<b>-783.432,54</b>	<b>0,00</b>	<b>0,00</b>	<b>0,00</b>	<b>-50.730,42</b>	<b>-732.702,12</b>
	<b>1311</b>	<b>Investitionszuschüsse von Trägern öffentlichen Rechts</b>				<b>-783.432,54</b>	<b>0,00</b>	<b>0,00</b>	<b>0,00</b>	<b>-50.730,42</b>	<b>-732.702,12</b>
	3/0120001/05537	KT Photovoltaikanlage	23.10.2017	7,0	15,0	-7.806,60	0,00	0,00	0,00	-975,83	-6.830,77
	3/0430001/00002	KT Digitaler Leitungskataster BA 101 KPC	25.10.2019	22,5	25,0	-28.659,11	0,00	0,00	0,00	-1.219,54	-27.439,57
	3/0450001/03962	KT BA 05 Sanierung Hauptsammler	31.03.2005	16,5	34,5	-41.967,61	0,00	0,00	0,00	-2.398,15	-39.569,46
	3/0450001/05539	KT BA 01 Hauptsammler	30.11.1993	16,5	50,0	-62.929,57	0,00	0,00	0,00	-3.595,98	-59.333,59
	3/0450001/05540	KT Hauptsammler Erla bis Kläranlage	06.12.1995	20,5	50,0	-115.178,00	0,00	0,00	0,00	-5.357,12	-109.820,88
	3/0450001/05541	KT BA 03 Verbandssammler	30.06.1998	23,5	50,0	-68.333,11	0,00	0,00	0,00	-2.789,11	-65.544,00
	3/0450001/05543	KT BA 05 Sanierung Hauptsammler - Hochwasserschäden	31.03.2005	16,5	34,5	-2.239,48	0,00	0,00	0,00	-127,97	-2.111,51
	3/0450003/03960	KT BA 04 Kläranlagenerweiterung und Anpassung	30.06.2005	8,0	25,0	-103.710,96	0,00	0,00	0,00	-11.523,44	-92.187,52
	3/0450003/05542	KT BA 04 Kläranlagenerweiterung und Anpassung KPC	28.10.2009	12,5	25,0	-155.566,44	0,00	0,00	0,00	-11.523,44	-144.043,00
	3/0450003/05544	KT BA 06 Kläranlage KPC	31.12.2015	17,5	25,0	-191.340,38	0,00	0,00	0,00	-10.342,72	-180.997,66
	3/0450004/05538	KT Fernsteuerung über Internetanbindung + VEXAT	30.06.2015	5,5	13,0	-3.508,44	0,00	0,00	0,00	-539,76	-2.968,68
	3/0450006/03950	KT Fernsteuerung über Internetanbindung + VEXAT	09.04.2015	5,5	13,0	-2.192,84	0,00	0,00	0,00	-337,36	-1.855,48
		<b>Gesamtsumme</b>				<b>-783.432,54</b>	<b>0,00</b>	<b>0,00</b>	<b>0,00</b>	<b>-50.730,42</b>	<b>-732.702,12</b>



Liste der nicht bewerteten Kulturgüter (Anlage 6h)



---

Art	Bezeichnung	Standort	Anzahl (bei Sammlungen)
-----	-------------	----------	-------------------------



Leasingspiegel (Anlage 6i)





## Finanzierungsleasing

Ansatz- oder Projektbezeichnung	Anschaffungskosten	Buchwert 31.12.2020	Buchwert 31.12.2021	Summe ausstehender Mindestleasing- zahlungen	Restlaufzeit in Jahren
Summe	0,00	0,00	0,00	0,00	

## Wirtschaftliche Unternehmungen, Betriebe, betriebsähnliche Einrichtungen gem. § 1 Abs. 2

Summe	0,00	0,00	0,00	0,00	
-------	------	------	------	------	--

## Operating Leasing

Ansatz- oder Projektbezeichnung	Grundmietzeit in Jahren	Gesamtkosten	Einmalkautiion	Leasingentgelt (ohne laufender Kautiion)	Laufende Kautiion	Restlaufzeit in Jahren	Kumulierte Restzahlungen
Summe		0,00	0,00	0,00	0,00		0,00

## Wirtschaftliche Unternehmungen, Betriebe, betriebsähnliche Einrichtungen gem. § 1 Abs. 2

Summe		0,00	0,00	0,00	0,00		0,00
-------	--	------	------	------	------	--	------



Nachweis über unmittelbare Beteiligungen  
der Gebietskörperschaft (Anlage 6j)







Nachweis über mittelbare Beteiligungen  
der Gebietskörperschaft (Anlage 6k)









Nachweis über aktive Finanzinstrumente (Anlage 6m)



Kategorie	Buchwert Stand 31.12.2021	Wechselkurs- differenzen	beizulegender Zeitwert	durchschn. Nominal- verzinsung in %	durchschnittliche Rendite in %	durchschnittliche RLZ in Jahren
<b>bis zur Endfälligkeit gehalten</b>	<b>0,00</b>					
in heimischer Währung	0,00					
in fremder Währung	0,00					
<b>zur Veräußerung verfügbar</b>	<b>0,00</b>					
in heimischer Währung	0,00					
in fremder Währung	0,00					
<b>Partizipations- und Hybridkapital</b>	<b>0,00</b>					
Partizipationskapital	0,00					
Hybridkapital	0,00					
<b>Summe</b>	<b>0,00</b>					



Einzelnachweis über aktive Finanzinstrumente (Anlage 6n)





Wertpapierbezeichnung	Währung	Stand bei Anschaffung in Euro	Buchwert 31.12.2020 in Euro	Zugang in Euro	Abgang in Euro	Buchwert 31.12.2021 in Euro	Wechsel- kurs bei Anschaffung	Wechsel- kurs 31.12.2020	Wechsel- kurs 31.12.2021	Buchwert bei Anschaffung in Fremdwährung	Buchwert 31.12.2020 in Fremdwährung	Stand 31.12.2021 in Fremdwährung
<b>bis zur Endfälligkeit gehalten</b>		0,00	0,00	0,00	0,00	0,00						
in heimischer Währung		0,00	0,00	0,00	0,00	0,00						
in fremder Währung		0,00	0,00	0,00	0,00	0,00						
<b>zur Veräußerung verfügbar</b>		0,00	0,00	0,00	0,00	0,00						
in heimischer Währung		0,00	0,00	0,00	0,00	0,00						
in fremder Währung		0,00	0,00	0,00	0,00	0,00						
<b>Partizipations- und Hybridkapital</b>		0,00	0,00	0,00	0,00	0,00						
Partizipationskapital		0,00	0,00	0,00	0,00	0,00						
Hybridkapital		0,00	0,00	0,00	0,00	0,00						
<b>Summe</b>		0,00	0,00	0,00	0,00	0,00						



Rückstellungsspiegel (Anlage 6q)



Rückstellung	Stand 31.12.2020	Dotierungen (+)	Verbrauch (-)	Auflösung (-)	Stand 31.12.2021
<b>Kurzfristig</b>	<b>0,00</b>	<b>0,00</b>	<b>0,00</b>	<b>0,00</b>	<b>0,00</b>
Rückstellungen für Prozesskosten					
Rückstellungen für nicht konsumierte Urlaube					
Rückstellungen für ausstehende Rechnungen					
Sonstige kurzfristige Rückstellungen					
<b>Langfristig</b>	<b>66.327,38</b>	<b>2.564,54</b>	<b>0,00</b>	<b>0,00</b>	<b>68.891,92</b>
Rückstellungen für Abfertigungen	42.938,54	813,35			43.751,89
Rückstellungen für Jubiläumszuwendungen	23.388,84	1.751,19			25.140,03
Rückstellungen für Haftungen					
Rückstellungen für Sanierung von Altlasten					
Rückstellungen für Pensionen (Säule I)					
Sonstige langfristige Rückstellungen					
<b>Gesamtsumme</b>	<b>66.327,38</b>	<b>2.564,54</b>	<b>0,00</b>	<b>0,00</b>	<b>68.891,92</b>



Haftungsnachweis (Anlage 6r)





## Teil A - Haftungspositionen relevant iSd Art. 15a Vereinbarung HOG

Bezeichnung der/des Haftungsnehmerin/s oder einer Gruppe gleichartiger Haftungen	Haftungsrahmen	Stand 31.12.2020	Zugänge (+)	Abgänge (-)	Stand 31.12.2021	davon Umklassifizierungen
<b>Untergruppe 1 - Haftungen für Kredit- und Finanzinstitute</b>						
Zwischensumme - Untergruppe 1	0,00	0,00	0,00	0,00	0,00	
<b>Untergruppe 2 - Grundbücherlich besicherte Haftungen von Wohnbau-Darlehen</b>						
Zwischensumme - Untergruppe 2	0,00	0,00	0,00	0,00	0,00	
<b>Untergruppe 3 - Sonstige Wirtschaftshaftungen</b>						
Zwischensumme - Untergruppe 3	0,00	0,00	0,00	0,00	0,00	
<b>Summe A</b>	<b>0,00</b>	<b>0,00</b>	<b>0,00</b>	<b>0,00</b>	<b>0,00</b>	

Haftung der staatlichen, außerbudgetären Einheiten gem. ESVG iSd Art. 15a Vereinbarung HOG	Haftungsrahmen	Stand 31.12.2020	Zugänge (+)	Abgänge (-)	Stand 31.12.2021	davon Umklassifizierungen
<b>Untergruppe 1 - Haftungen für Kredit- und Finanzinstitute</b>						
Zwischensumme - Untergruppe 1	0,00	0,00	0,00	0,00	0,00	
<b>Untergruppe 2 - Grundbücherlich besicherte Haftungen von Wohnbau-Darlehen</b>						
Zwischensumme - Untergruppe 2	0,00	0,00	0,00	0,00	0,00	
<b>Untergruppe 3 - Sonstige Wirtschaftshaftungen</b>						
Zwischensumme - Untergruppe 3	0,00	0,00	0,00	0,00	0,00	
<b>Summe B</b>	<b>0,00</b>	<b>0,00</b>	<b>0,00</b>	<b>0,00</b>	<b>0,00</b>	
<b>Gesamtsumme</b>	<b>0,00</b>	<b>0,00</b>	<b>0,00</b>	<b>0,00</b>	<b>0,00</b>	

## Teil B - Haftungspositionen nicht relevant iSd Art. 15a Vereinbarung HOG

Bezeichnung der/des Haftungsnehmerin/s oder einer Gruppe gleichartiger Haftungen	Haftungsrahmen	Stand 31.12.2020	Zugänge (+)	Abgänge (-)	Stand 31.12.2021	davon Umklassifizierungen
<b>Untergruppe 1 - Haftungen für Kredit- und Finanzinstitute</b>						
Zwischensumme - Untergruppe 1	0,00	0,00	0,00	0,00	0,00	
<b>Untergruppe 2 - Grundbücherlich besicherte Haftungen von Wohnbau-Darlehen</b>						
Zwischensumme - Untergruppe 2	0,00	0,00	0,00	0,00	0,00	
<b>Untergruppe 3 - Sonstige Wirtschaftshaftungen</b>						
Zwischensumme - Untergruppe 3	0,00	0,00	0,00	0,00	0,00	
<b>Gesamtsumme</b>	<b>0,00</b>	<b>0,00</b>	<b>0,00</b>	<b>0,00</b>	<b>0,00</b>	



Einzelnachweis über die nicht voranschlagswirksame Gebarung  
gemäß § 12 (Anlage 6t)



## Einzelnachweis der vermögenswirksamen Bestandskonten

Konto	Kontenbezeichnung	Stand 31.12.2020	Umsatz Soll	Umsatz Haben	Stand 31.12.2021
<b>Veränderung der nicht voranschlagswirksamen Forderungen</b>					
270000	Finanzamt Vorsteuerbeträge (nicht voranschlagswirksame Gebarung)	6.545,38	58.612,44	58.311,52	6.846,30
271000	Umsatzsteuer Verrechnungskonto – Gutschrift (nicht voranschlagswirksame Gebarung)	0,00	27.000,15	27.000,15	0,00
287000	Sonstige kurzfristige Forderungen (nicht voranschlagswirksame Gebarung)	0,00	200.000,00	200.000,00	0,00
	<b>Summe</b>	<b>6.545,38</b>	<b>285.612,59</b>	<b>285.311,67</b>	<b>6.846,30</b>
<b>Veränderung der nicht voranschlagswirksamen Verbindlichkeiten</b>					
360000	Umsatzsteuer (nicht voranschlagswirksame Gebarung)	7.827,16	75.112,60	69.898,17	2.612,73
362000	Gehaltsabzugsgebarungen (nicht voranschlagswirksame Gebarung)	4.567,61	66.895,03	67.202,65	4.875,23
379000	Sonstige Verbindlichkeiten (nicht voranschlagswirksame Gebarung)	0,00	125.150,98	125.150,98	0,00
	<b>Summe</b>	<b>12.394,77</b>	<b>267.158,61</b>	<b>262.251,80</b>	<b>7.487,96</b>

## Einzelnachweis der finanzierungswirksamen Vorschuss- und Verwahrgeldkonten

(inkl. anteiliger Kundenforderungen und Lieferantenverbindlichkeiten)

Konto	Kontenbezeichnung	Stand 31.12.2020	Umsatz Soll	Umsatz Haben	Stand 31.12.2021
<b>Veränderung der nicht voranschlagswirksamen Forderungen</b>					
270000	Ust Vorsteuer	5.343,96	58.311,52	58.058,82	5.091,26
271000	Finanzamt Guthaben	0,00	27.000,15	27.000,15	0,00
287777	Kassenbestandsveränderung	0,00	200.000,00	200.000,00	0,00
	<b>Summe</b>	<b>5.343,96</b>	<b>285.311,67</b>	<b>285.058,97</b>	<b>5.091,26</b>
<b>Veränderung der nicht voranschlagswirksamen Verbindlichkeiten</b>					
360000	Ust Mehrwertsteuer	7.827,16	69.898,17	75.112,60	2.612,73
362000	Lohnsteuer	985,11	14.690,84	14.500,23	1.175,72
362099	Kommunalsteuer	229,86	3.423,00	3.447,50	205,36
362100	Versicherungsanstalt Öffentlich Bedienstet	1.429,95	20.185,85	20.097,40	1.518,40
362300	Gebietskrankenkasse	1.684,91	23.853,04	23.829,17	1.708,78
362400	Finanzamt, DGB	237,78	4.449,92	4.420,73	266,97
362800	Zukunftsvorsorge	0,00	600,00	600,00	0,00
379000	Finanzamt Zahllast	0,00	43.801,24	43.801,24	0,00
379099	Auszahlung der Bezüge	0,00	81.349,74	81.349,74	0,00
	<b>Summe</b>	<b>12.394,77</b>	<b>262.251,80</b>	<b>267.158,61</b>	<b>7.487,96</b>

Personaldaten iSd ÖStp (Anlage 4)





Gruppe 1 - gesamt	Dienstverhältnis zu Gemeinde, dienstleistend in einer Dienststelle, bezahlt aus dem Budget		Personalaufwendungen, Aktive, betriebsmäßige Darstellung exklusive Ausgliederungen				
	Köpfe	VBÄ	davon melden Gemeinden optional				gesamt
Bezüge (L und G: Unterklasse 50-55)			Nebengebühren (L und G: Gruppen 564-569)	Dienstgeberbeiträge (L und G: Unterklasse 58)	Weitere Aufwendungen	Kontenklasse 5	
BeamtInnen							
Vertragsbedienstete							
KV-Bedienstete (Kollektivvertrag)							
Summe	0,0	0,0					
<b>darunter (Teilmengen der Gruppe 1)</b>							
MusikschullehrerInnen							
KindergärtnerInnen und							
Bedienstete nicht-ausgliederter Krankenanstalten							
<b>Gruppe 1a - Ausbildungsverhältnisse (insb. Lehrlinge)</b>							

Gruppe 2 - gesamt	Dienstverhältnis zur Gemeinde, dienstleistend bei sonstigem Rechtsträger, bezahlt aus dem Budget		Personalaufwendungen, Aktive, Ausgliederter				
	Köpfe	VBÄ	davon melden Gemeinden optional				gesamt
Bezüge (L und G: Unterklasse 50-55)			Nebengebühren (L und G: Gruppen 564-569)	Dienstgeberbeiträge (L und G: Unterklasse 58)	Weitere Aufwendungen	Kontenklasse 5	
BeamtInnen							
Vertragsbedienstete							
Summe	0,0	0,0					

Gruppe 3 - gesamt	Dienstverhältnis zur Gemeinde, dienstleistend bei sonstigem Rechtsträger, bezahlt aus dem Budget		Personalaufwendungen, Aktive, Ausgegliederte				
	Köpfe	VBÄ	davon melden Gemeinden optional				gesamt
Bezüge (L und G: Unterklasse 50-55)			Nebengebühren (L und G: Gruppen 564-569)	Dienstgeberbeiträge (L und G: Unterklasse 58)	Weitere Aufwendungen	Kontenklasse 5	
BeamtInnen							
Vertragsbedienstete	3,0	2,6					
Summe	3,0	2,6					

Gruppe 3 - nach Rechnungsträger		Köpfe	VBÄ
Einheit: Furchtlehner Manuel			
Refundierung des Personalaufwandes? Ja/Nein	Nein		
Anzahl Bedienstete		1,0	0,6
Einheit: Gaumberger Raimund			
Refundierung des Personalaufwandes? Ja/Nein	Nein		
Anzahl Bedienstete		1,0	1,0
Einheit: Lachmayr Patrick			
Refundierung des Personalaufwandes? Ja/Nein	Nein		
Anzahl Bedienstete		1,0	1,0

BeamtInnen-PensionistInnen zum 31.12.2021			
	Anzahl	Ø-Pensionshöhe /Mt. <sup>1)</sup>	
RuhegenussbezieherInnen			
Hinterbliebene <sup>2)</sup>			
<b>Neue RuhegenussbezieherInnen im Bezugsjahr 2021</b>			
	Anzahl	Ø-Pensionsantrittsalter	Ø-Pensionshöhe /Mt. <sup>1)</sup>
Alterspension <sup>3)</sup>			
Dienstunfähigkeit <sup>4)</sup>			
vorzeitige Pensionierung mit Abschlag <sup>5)</sup>			
vorzeitige Pensionierung ohne Abschlag <sup>6)</sup>			
Pensionierungen gesamt	0,0	0,0	0,0
1) Durchschnittspension im Dezember laut Personalstatistik-Festlegungen ohne Sonderzahlungen, ohne Pflegegeld und ohne sonstige Transferleistungen; brutto 2) Witwen-, Witwer-, Waisenversorgungsbezüge und vergleichbare Leistungen 3) Ruhebezüge aufgrund einer Ruhestandsversetzung durch Erklärung iSd § 15 iVm § 236c Abs. 1 BDG 1979, eines Übertritts in den Ruhestand oder einer vergleichbaren Regelung 4) Ruhebezüge aufgrund einer Ruhestandsversetzung wegen dauernder Dienstunfähigkeit 5) Ruhebezüge aufgrund einer Ruhestandsversetzung vor dem Mindestalter für eine Ruhestandsversetzung durch Erklärung iSd Z 3, die eine Minderung der Bemessungsgrundlage bewirkt (z.B. § 207n BDG 1979) 6) Ruhebezüge aufgrund einer Ruhestandsversetzung vor dem Mindestalter für eine Ruhestandsversetzung durch Erklärung iSd Z 3, die keine Minderung der Bemessungsgrundlage bewirkt (z.B. § 207n BDG 1979)			
<b>Pensionsausgaben für das Bezugsjahr 2021</b>			
Summe	0,00		



Dienstpostenplan









Nachweis über Personalaufwand VRV2015



Gruppe	Abschnitt	Ansatz	Vertragsbedienstete II 511000 - 511999	Arbeiter nicht ganzjährig beschäftigt 523000 - 523999	Nebengebühren und Geldaushilfen 560000 - 569999	DGB für Finanzamt (FLAB) 580000 - 580999	Leistungen aus der Selbstträgerschaft 582000 - 582999	Gesamtsumme
8	85	851000 Betriebe der Abwasserbeseitigung	105.604,82	1.680,28	10.398,56	4.449,92	24.462,31	146.595,89
	<b>Summe Gruppe 8</b>		<b>105.604,82</b>	<b>1.680,28</b>	<b>10.398,56</b>	<b>4.449,92</b>	<b>24.462,31</b>	<b>146.595,89</b>
<b>Summe gesamt</b>			<b>105.604,82</b>	<b>1.680,28</b>	<b>10.398,56</b>	<b>4.449,92</b>	<b>24.462,31</b>	<b>146.595,89</b>



Nachweis Vermögen mit abgeänderter Nutzungsdauer



Konto	Bezeichnung	Nutzungsdauer lt. VRV	Abweichende Nutzungsdauer	Begründung
3/0430001/00003	Digitaler Leitungskataster BA 101	0,0	25,0	lt. Mitteilung v. Gemdat Nutzungsdauer 25 Jahre
3/0450001/03961	BA 05 Sanierung Hauptsammler - Hochwasserschäden 2002	50,0	34,5	Restnutzungsdauer wurde dem BA 01 Errichtung Hauptsammler angepasst (Sanierung Hochwasserschäden)
3/0450001/05543	KT BA 05 Sanierung Hauptsammler - Hochwasserschäden 2002	50,0	34,5	Restnutzungsdauer wurde dem BA 01 Errichtung Hauptsammler angepasst (Sanierung Hochwasserschäden)





Querschnitt (Anlage 5b)



Bezeichnung	Zuordnung der Aufwands- und Ertragsgruppen	Summe Haushalt	davon A 85 - 89	Summe ohne A 85 - 89
<b>I. Querschnitt</b>				
<b>Erträge der operativen Gebarung / Einzahlungen aus Abgaben</b>				
10	Einzahlungen aus eigenen Abgaben	Unterklassen 83 bis 85 ohne Gruppen 852, 858 und 859	0,00	
11	Erträge aus Ertragsanteilen	Gruppen 858 und 859	0,00	
12	Gebühren für die Benützung von Gemeindevorrichtungen und -anlagen	Gruppe 852	0,00	
13	Erträge aus Leistungen	Unterklasse 81 ohne Gruppen 811, 817, 818 und 819	0,00	
14	Erträge aus Besitz und wirtschaftlicher Tätigkeit	Gruppen 811, 820, 822, 823	10,59	10,59
15	Transfererträge von Trägern des öffentlichen Rechts	Gruppen 860 bis 863, 888	665.226,56	665.226,56
16	Sonstige Transfererträge	Gruppen 809, 864 bis 868, 880		0,00
17	Gewinnentnahmen der Gemeinde von Unternehmungen und marktbestimmten Betrieben der Gemeinde (A 85-89)	Gruppe 869 und 879		0,00
18	Erträge aus Veräußerungen und sonstige Erträge	Gruppen 814, 815, 824, 827, 828 und 829	20.335,09	20.335,09
<b>19</b>	<b>Summe 1 (Erträge)</b>		<b>685.572,24</b>	<b>685.572,24</b>
				<b>0,00</b>
<b>Aufwendungen der operativen Gebarung</b>				
20	Personalaufwand	Klasse 5 ohne nicht finanzierungswirksame Konten	150.018,89	150.018,89
21	Pensionen und sonstige Ruhebezüge	Gruppen 760, 761		0,00
22	Bezüge der gewählten Organe	Gruppe 721	300,00	300,00
23	Gebrauchs- und Verbrauchsgüter, Handelswaren	Klasse 4	2.962,08	2.962,08
24	Verwaltungs- und Betriebsaufwand	Klasse 6 ohne Gruppen 650 bis 655, 657, 658, 680 bis 687, 689, 690, 694 bis 699; Unterklassen 70 bis 72 ohne Gruppen 706 und 721; Gruppe 790	256.195,28	256.195,27
				0,01
25	Zinsen für Finanzschulden	Gruppen 650, 651, 653 und 657	23.424,02	23.424,02
26	Laufende Transfers an Träger des öffentlichen Rechts	Gruppen 750 bis 754		0,00
27	Sonstige laufende Transfers	Gruppen 755 bis 757, 759, 764, 768, 780 und 781		0,00
28	Gewinnentnahmen der Gemeinde von Unternehmungen und marktbestimmten Betrieben der Gemeinde (A 85-89)	Gruppe 769		0,00
<b>29</b>	<b>Summe 2 (Aufwendungen)</b>		<b>432.900,27</b>	<b>432.900,26</b>
				<b>0,01</b>
<b>91</b>	<b>SALDO 1: Ergebnis der operativen Gebarung</b>	Summe 1 minus Summe 2	<b>252.671,97</b>	<b>252.671,98</b>
				<b>-0,01</b>

Bezeichnung	Zuordnung Abgang/Zugang zu den Bestandskonten und der Kapitaltransferkonten	Summe Haushalt	davon A 85 - 89	Summe ohne A 85 - 89
<b>Vermögensgebarung mit Kapitaltransfers ohne Finanztransaktionen</b>				
30 Veräußerung von unbeweglichem Vermögen	Unterklassen 00, 01, 05 und 06; Gruppen 801, 802 und 805 (bei unbeweglichen Kulturgütern)		0,00	
31 Veräußerung von beweglichem Vermögen	Unterklassen 02 bis 04; Gruppen 100, 113, 120, 150, 159, 170 und 175; Gruppen 803, 804 und 805 (bei beweglichen Kulturgütern)		0,00	
32 Veräußerung von immateriellen Vermögenswerten	Unterklasse 07		0,00	
33 Investitionszuschüsse (erhaltene Kapitaltransfers) von Trägern des öffentlichen Rechts	Gruppen 300 bis 303, 309, 871	13.250,44	13.250,44	
34 Sonstige Investitionszuschüsse (erhaltene Kapitaltransfers)	Gruppen 304 bis 308		0,00	
<b>39 Summe 3 (Vermögensgebarung mit Kapitaltransfer ohne Finanztransaktionen)</b>		<b>13.250,44</b>	<b>13.250,44</b>	<b>0,00</b>
<b>Vermögensgebarung und Kapitaltransfers ohne Finanztransaktionen</b>				
40 Erwerb von unbeweglichem Vermögen	Unterklassen 00, 01 und 05; Gruppen 060, 061 und 063		0,00	
41 Erwerb von beweglichem Vermögen, Aktivierte Vorräte	Unterklassen 02 bis 04; Gruppe 062; Gruppen 100, 113, 120, 150, 159, 170 und 175	97.410,67	97.410,67	
42 Erwerb von immateriellen Vermögenswerten	Unterklasse 07		0,00	
43 Kapitaltransfers an Träger des öffentlichen Rechts	Gruppen 130 und 135; Gruppen 770 bis 774		0,00	
44 Sonstige Kapitaltransfers	Gruppen 775 bis 779, 785 und 786		0,00	
<b>49 Summe 4 (Vermögensgebarung und Kapitaltransfer ohne Finanztransaktionen)</b>		<b>97.410,67</b>	<b>97.410,67</b>	<b>0,00</b>
<b>92 SALDO 2: Saldo der Vermögensgebarung ohne Finanztransaktionen</b>	Summe 3 minus Summe 4	<b>-84.160,23</b>	<b>-84.160,23</b>	<b>0,00</b>

Bezeichnung	Zuordnung der Gruppen der Finanzierungsrechnung	nur A 85 - 89
<b>Einzahlungen aus Finanztransaktionen</b>		
50 Veräußerung von Beteiligungen und Wertpapieren	Unterklasse 08; Gruppen 223 und 224	0,00
51 Entnahmen aus Zahlungsmittelreserven	Gruppen 293, 294 und 295	0,00
52 Einzahlungen aus der Rückzahlung von Darlehen an Träger des öffentlichen Rechts	Gruppen 240 bis 244	0,00
53 Einzahlungen aus der Rückzahlung von Darlehen an andere und von Bezugsvorschüssen	Gruppen 245 bis 249 und 273	0,00
54 Aufnahme von Finanzschulden von Trägern des öffentlichen Rechts	Gruppen 340 bis 344, 350 bis 354	0,00
55 Aufnahme von Finanzschulden von anderen	Unterklasse 32; Gruppen 345 bis 349, 355 bis 357	0,00
58 Ausgleichszahlungen aus Finanzderivaten	Gruppen 821 und 826	0,00
<b>59 Summe 5 (Einzahlungen aus Finanztransaktionen)</b>		<b>0,00</b>
<b>Auszahlungen aus Finanztransaktionen</b>		
60 Erwerb von Beteiligungen und Wertpapieren	Unterklasse 08; Gruppen 223 und 224	0,00
61 Zuführung an Zahlungsmittelreserven	Gruppen 293, 294 und 295	0,00
62 Gewährung von Darlehen an Träger des öffentlichen Rechts	Gruppen 240 bis 244	0,00
63 Gewährung von Darlehen an andere und von Bezugsvorschüssen	Gruppen 245 bis 249 und 273	0,00
64 Rückzahlung von Finanzschulden bei Trägern des öffentlichen Rechts	Gruppen 340 bis 344, 350 bis 354	68.457,98
65 Rückzahlung von Finanzschulden bei anderen	Unterklasse 32; Gruppen 345 bis 349, 355 bis 357	193.672,86
68 Ausgleichszahlungen aus Finanzderivaten	Gruppen 652, 655 und 658	0,00
<b>69 Summe 6 (Auszahlungen aus Finanztransaktionen)</b>		<b>262.130,84</b>
<b>93 SALDO 3: Saldo der Finanztransaktionen</b>	Summe 5 minus Summe 6	<b>-262.130,84</b>
<b>94 SALDO 4:</b>	Summe der Salden 1, 2 und 3	<b>-93.619,09</b>
<b>II. Ableitung des Finanzierungssaldos</b>		
70 Jahresergebnis Haushalt ohne A 85 - 89 und ohne Finanztransaktionen	Saldo 1 plus Saldo 2	-0,01
71 Überrechnung Jahresergebnis A 85 - 89	Saldo 4 der Spalte "nur A 85 - 89"	-93.619,09
<b>95 Finanzierungssaldo ('vorläufiges Maastricht-Ergebnis')</b>		<b>-93.619,10</b>



Erläuterung Abweichung gegenüber Ergebnisvoranschlag





HH-Stelle	Bezeichnung	Buchungen	- Voranschlag	- Übertragung	= Abweichung	Betrag	Beschluss und Begründung
<b>Mittelaufbringung</b>		<b>Abweichung über 1.000,00 und mehr als 20,00%</b>					
<b>851000</b>	<b>Betriebe der Abwasserbeseitigung</b>						
2/851000+828000	Rückersätze von Ausgaben	16.843,87	6.200,00	0,00	10.643,87	10.643,87	22.03.2022 Kostenersatz für Behebung des Schadens an der Druckleitung Westbahnstraße, Vergütung Dienstentgang vom Land NÖ wegen Absonderung wegen Corona
2/851000+829000	Sonstige Einnahmen	3.491,22	400,00	0,00	3.091,22	3.091,22	22.03.2022 Verkauf Fahrzeug Opel Movano
2/851000+894001	Entnahmen von zweckgebundenen Haushaltsrücklagen	100.000,00	0,00	0,00	100.000,00	100.000,00	22.03.2022 € 100.000 wurden zwischenzeitlich vom Girokonto auf das Sparkonto gebucht (wg. Verwahrgeld-Entgelt am Girokonto)
	<b>Summe Mittelaufbringung</b>	<b>120.335,09</b>	<b>6.600,00</b>	<b>0,00</b>	<b>113.735,09</b>	<b>113.735,09</b>	
<b>Mittelverwendung</b>		<b>Abweichung über 1.000,00 und mehr als 20,00%</b>					
<b>851000</b>	<b>Betriebe der Abwasserbeseitigung</b>						
1/851000-616000	Instandhaltung von Maschinen und maschinellen Anlagen	10.766,24	14.500,00	0,00	-3.733,76	-3.733,76	22.03.2022 Weniger Instandhaltungs- und Wartungskosten
1/851000-794001	Zuweisung an zweckgebundene Haushaltsrücklagen	100.005,76	0,00	0,00	100.005,76	100.005,76	22.03.2022 € 100.000 wurden zwischenzeitlich vom Girokonto auf das Sparkonto gebucht (wg. Verwahrgeld-Entgelt am Girokonto)
	<b>Summe Mittelverwendung</b>	<b>110.772,00</b>	<b>14.500,00</b>	<b>0,00</b>	<b>96.272,00</b>	<b>96.272,00</b>	



Erläuterung Abweichung gegenüber Finanzierungsvoranschlag



HH-Stelle	Bezeichnung	Buchungen	- Voranschlag	- Übertragung	= Abweichung	Betrag	Beschluss und Begründung
<b>Mittelaufbringung</b>		<b>Abweichung über 1.000,00 und mehr als 20,00%</b>					
<b>851000</b>	<b>Betriebe der Abwasserbeseitigung</b>						
2/851000+828000	Rückersätze von Ausgaben	16.843,87	6.200,00	0,00	10.643,87	10.643,87	22.03.2022 Kostenersatz für Behebung des Schadens an der Druckleitung Westbahnstraße, Vergütung Dienstentgang vom Land NÖ wegen Absonderung wegen Corona
2/851000+829000	Sonstige Einnahmen	3.491,22	400,00	0,00	3.091,22	3.091,22	22.03.2022 Verkauf Fahrzeug Opel Movano
	<b>Summe Mittelaufbringung</b>	<b>20.335,09</b>	<b>6.600,00</b>	<b>0,00</b>	<b>13.735,09</b>	<b>13.735,09</b>	
<b>Mittelverwendung</b>		<b>Abweichung über 1.000,00 und mehr als 20,00%</b>					
<b>851000</b>	<b>Betriebe der Abwasserbeseitigung</b>						
1/851000-616000	Instandhaltung von Maschinen und maschinellen Anlagen	10.766,24	14.500,00	0,00	-3.733,76	-3.733,76	22.03.2022 Weniger Instandhaltungs- und Wartungskosten
	<b>Summe Mittelverwendung</b>	<b>10.766,24</b>	<b>14.500,00</b>	<b>0,00</b>	<b>-3.733,76</b>	<b>-3.733,76</b>	



Seite	Inhalt
1	Vorbericht
15	Nachweis der liquiden Mittel (Kassenbestand)
19	Ergebnishaushalt Gesamt 1. Ebene (Anlage 1a) - interne Vergütungen enthalten
23	Ergebnishaushalt Gesamt 1. und 2. Ebene (Anlage 1a) - interne Vergütungen enthalten
27	Ergebnishaushalt Bereichsbudget 1. und 2. Ebene (Anlage 1a)
33	Finanzierungshaushalt Gesamt 1. Ebene (Anlage 1b) - interne Vergütungen enthalten
37	Finanzierungshaushalt Gesamt 1. und 2. Ebene (Anlage 1b) - interne Vergütungen enthalten
43	Finanzierungshaushalt Bereichsbudget 1. und 2. Ebene (Anlage 1b)
53	Vermögenshaushalt (Anlage 1c)
59	Haushaltspotential (aufbauend auf der Ergebnisrechnung)
65	Haushaltspotential 2020
71	Ergebnis- und Finanzierungsrechnung Detailnachweis
77	Nachweis der Investitionstätigkeit
83	Nachweis Kundenforderungen
87	Nachweis Lieferantenverbindlichkeiten
91	Nettovermögensveränderungsrechnung (Anlage 1d)
95	Nachweis über Transferzahlungen (Anlage 6a)
99	Nachweis über Haushaltsrücklagen und Zahlungsmittelreserven (Anlage 6b)
103	Einzelnachweis über Finanzschulden und Schuldendienst (Anlage 6c)
109	Nachweis über hausinterne Vergütungen (Anlage 6f)
113	Anlagenspiegel Einzelkonten (Anlage 6g)
117	Anlagenspiegel Einzelkonten Kapitaltransfer (Anlage 6g)
121	Liste der nicht bewerteten Kulturgüter (Anlage 6h)
125	Leasingspiegel (Anlage 6i)
129	Nachweis über unmittelbare Beteiligungen der Gebietskörperschaft (Anlage 6j)
133	Nachweis über mittelbare Beteiligungen der Gebietskörperschaft (Anlage 6k)
137	Nachweis über aktive Finanzinstrumente (Anlage 6m)
141	Einzelnachweis über aktive Finanzinstrumente (Anlage 6n)
145	Rückstellungsspiegel (Anlage 6q)
149	Haftungsnachweis (Anlage 6r)
153	Einzelnachweis über die nicht voranschlagswirksame Gebarung gemäß § 12 (Anlage 6t)
157	Personaldaten iSd ÖStp (Anlage 4)

<b>Seite</b>	<b>Inhalt</b>
163	Dienstpostenplan
167	Nachweis über Personalaufwand VRV2015
171	Nachweis Vermögen mit abgeänderter Nutzungsdauer
175	Querschnitt (Anlage 5b)
181	Erläuterung Abweichung gegenüber Ergebnisvoranschlag
185	Erläuterung Abweichung gegenüber Finanzierungsvoranschlag