



Gemeinde Hollenstein an der Ybbs
Voranschlag 2022

Kundmachung Auflage des Entwurfs

Bearbeiter: Sonnleitner - DW: 17


KUNDMACHUNG

Der Entwurf des **Voranschlages für das Haushaltsjahr 2022** liegt in der Zeit vom **18. November 2021** bis einschließlich **2. Dezember 2021** während der Amtsstunden zur allgemeinen Einsichtnahme im Gemeindeamt Hollenstein an der Ybbs auf.

Jedes Gemeindemitglied ist berechtigt, innerhalb der Auflagefrist schriftliche Stellungnahmen zum Voranschlag 2022 beim Gemeindeamt Hollenstein an der Ybbs einzubringen.

Die öffentliche Sitzung des Gemeinderates über den Beschluss des Voranschlages 2022 findet am **Donnerstag, 16. Dezember 2021 um 19.00 Uhr** im Rathaussaal (3343 Hollenstein/Ybbs, Walcherbauer 2) statt.

Hollenstein an der Ybbs, 18. November 2021



Angeschlagen am: 18. November 2021 *gs*

Abgenommen am: 2. Dezember 2021 *gs*

Beschluss
Voranschlag 2022

KUNDMACHUNG

über die am

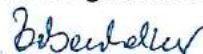
Donnerstag, 16. Dezember 2021 – 19:30 Uhr
im Rathaussitzungssaal Hollenstein an der Ybbs (Walcherbauer 2, 3343
Hollenstein/Ybbs) stattfindenden Gemeinderatssitzung

Wir dürfen alle Zuhörer auf die Maskenpflicht und Einhaltung der 3-G Regel hinweisen.

Tagesordnung:

- 1) Berichte des Ausschusses für Bauen, Energie, Umwelt und Raumordnung vom 29. September 2021 und 01. Dezember 2021
 - a) Straßenbauarbeiten 2022
 - b) Aubodenbach: Grundsatzbeschluss und Finanzierungsbeschluss
 - c) Tagesbetreuungseinrichtung - Planungsvergabe
- 2) Bericht des Ausschusses für Finanzen Wirtschaft, Tourismus, Soziales, Gesundheit vom 02.12.2021
 - a) Leaderbeschluss über die Periode 2021 bis 2027
- 3) Nachtragsvoranschlag 2021
- 4) Voranschlag 2022 + Mittelfristiger Finanzplan
- 5) Tierzuchtförderungsrichtlinie
- 6) Änderung Flächenwidmungsplan
- 7) Darlehen:
 - a. Feuerwehrfahrzeug HLF 1
 - b. Reinvestition Kläranlage
- 8) Ansuchen Gewerbeförderung
Planbauholz GmbH
- 9) Subventionen
 - a. TC Hollenstein
 - b. DSV Hollenstein
 - c. Naturfreunde Hollenstein
 - d. Sportverein Hollenstein Sektion Fußball
 - e. Musikverein Hollenstein
 - f. JUSY
 - g. FF – Kostenbeitrag 2022
- 10) Gebührenanpassung Bereichsalarmierung Amstetten
- 11) GYG Verträge
 - a) Kreditvertrag (Ermächtigung Bgm zur Unterfertigung)
 - b) Haftungsübernahme Darlehen (75.000,--)
 - c) Beschluss über den Umsetzungsvertrag
 - d) Sicherungsvertrag
 - e) Haftungsübernahme Bankgarantie (40.000,--)

Die Bürgermeisterin



Manuela Zebenholzer

Hollenstein/Ybbs, 09. Dezember 2021

Die Mitglieder des Gemeinderates werden zu der am

Donnerstag, 16. Dezember 2021 – 19:30 Uhr
im Rathaussitzungsaal Hollenstein an der Ybbs (Walcherbauer 2, 3343
Hollenstein/Ybbs) stattfindenden Gemeinderatssitzung

eingeladen.



Die Bürgermeisterin

Manuela Zebenholzer

Walter Holzknicht	09. Dezember 2021
Petra Mandl	09. Dezember 2021
Ing. Raimund Forstenlechner BA	09. Dezember 2021
Bernhard Forstenlechner	09. Dezember 2021
Mario Seisenbacher	09. Dezember 2021
Joachim Hinterecker	09. Dezember 2021
Corinna Heiß	09. Dezember 2021
Ing. Erwin Streicher	09. Dezember 2021
Bernhard Sonnleitner	09. Dezember 2021
Rene Aflenzer	09. Dezember 2021
Lisa Schachner BA	09. Dezember 2021
Ing. Martin Helm, Bmstr.	09. Dezember 2021
Philip Winkelmayr BSc	09. Dezember 2021
Ing. Bernhard Jagersberger	09. Dezember 2021
Andreas Schneiber	09. Dezember 2021
DI David Steinbacher	09. Dezember 2021
Christian Rettensteiner	09. Dezember 2021
Günter Sonnleitner	09. Dezember 2021

Manuela Zebenholzer

Walter Holzknicht

Petra Mandl

Ing. Raimund Forstenlechner

Bernhard Forstenlechner

Mario Seisenbacher

Joachim Hinterecker

Corinna Heiß

Ing. Erwin Streicher

Bernhard Sonnleitner

Rene Aflenzer

Lisa Schachner

Ing. Martin Helm

Philip Winkelmayr

Ing. Bernhard Jagersberger

Andreas Schneiber

DI David Steinbacher

Christian Rettensteiner

Günter Sonnleitner

Auszug aus dem Protokoll

über die am Donnerstag, 16. Dezember 2021 um 19.30 Uhr im Sitzungssaal im Rathaus
(Walcherbauer 2, 3343 Hollenstein an der Ybbs) stattgefundene

Gemeinderatssitzung

Vorsitzender: Bgm. Manuela Zebenholzer

Anwesend: Vzbgm. Walter Holzknecht; gGR Ing. Raimund Forstenlechner BA, gGRⁱⁿ Petra Mandl BEd, gGR BM Ing. Martin Helm, gGR DI David Steinbacher, GR Ing. Erwin Streicher, GR Joachim Hinterecker, GR Mario Seisenbacher, GR Bernhard Forstenlechner, GR Bernhard Sonnleitner, GR Rene Aflenzer, GRⁱⁿ Corinna Heiß, GR Ing. Bernhard Jagersberger, GR Andreas Schneiber, GR Günther Sonnleitner;

Entschuldigt: GR Philip Winkelmayr BSc, GRⁱⁿ Lisa Schachner BA, GR Christian Rettensteiner,

Nicht entschuldigt:

Schriftführer: AL Wolfgang Kefer

Weitere Anwesende: VB Evelyn Gratzner, VB Gudrun Sonnleitner

Tagesordnung:

- 1) Berichte des Ausschusses für Bauen, Energie, Umwelt und Raumordnung vom 29. September 2021 und 01. Dezember 2021
 - a) Straßenbauarbeiten 2022
 - b) Aubodenbach: Grundsatzbeschluss und Finanzierungsbeschluss
 - c) Tagesbetreuungseinrichtung - Planungsvergabe
- 2) Bericht des Ausschusses für Finanzen Wirtschaft, Tourismus, Soziales, Gesundheit vom 02.12.2021
 - a) Leaderbeschluss über die Periode 2021 bis 2027
- 3) Nachtragsvoranschlag 2021
- 4) Voranschlag 2022 + Mittelfristiger Finanzplan
- 5) Tierzuchtförderungsrichtlinie
- 6) Änderung des Örtlichen Raumordnungsprogrammes (Flächenwidmungsplanänderung)
- 7) Darlehen:
 - a. Feuerwehrfahrzeug HLF 1
 - b. Reinvestition Kläranlage
- 8) Ansuchen Gewerbeförderung Planbauholz GmbH
- 9) Subventionen
 - a. TC Hollenstein
 - b. DSV Hollenstein
 - c. Naturfreunde Hollenstein
 - d. Sportverein Hollenstein Sektion Fußball
 - e. Musikverein Hollenstein
 - f. JUSY
 - g. FF – Kostenbeitrag 2022
- 10) Gebührenanpassung Bereichsalarmierung Amstetten
- 11) GYG Verträge
 - a) Kreditvertrag (Ermächtigung Bgm zur Unterfertigung)

- b) Haftungsübernahme Darlehen (75.000,--)
- c) Beschluss über den Umsetzungsvertrag
- d) Sicherungsvertrag
Haftungsübernahme Bankgarantie (40.000,--)

Die Vorsitzende stellt anhand der Einladungskurrende fest, dass zur heutigen Sitzung sämtliche Mitglieder des Gemeinderates ordnungsgemäß eingeladen wurden. Die Vorsitzende stellt die Beschlussfähigkeit fest und eröffnet die Sitzung.

Das Protokoll der letzten Gemeinderatssitzung vom 20. September 2021 wurde an die Protokollprüfer versandt.

Zu Tagesordnungspunkt

4) Voranschlag 2022 und Mittelfristiger Finanzplan

Der Entwurf des Voranschlages 2022 lag in der Zeit vom 18. November 2021 bis zum 2. Dezember 2021 zur allgemeinen Einsichtnahme auf, Erinnerungen wurden keine abgegeben. Zu Beginn der Auflagefrist wurde der Entwurf an die Klubsprecher übermittelt.

Bei der Sitzung des Ausschusses für Finanzen- Wirtschaft- Tourismus und Soziales wurden die während der Auflagefrist eingearbeiteten Änderungen im Detail bekannt gegeben, der Voranschlag 2022 und der Mittelfristige Finanzplan besprochen und die Beschlussvariante nochmals an die Klubsprecher übermittelt.

Schriftliche und mündliche Anfragen der Parteien wurden im Vorfeld der Sitzung beantwortet.

Für das Jahr 2022 sind folgende Projekte beplant:

Errichtung Kindertagesstätte - € 500.000,--

Als Finanzierung sind € 155.000,-- an Förderungen des Landes NÖ veranschlagt und € 345.000,- an Darlehensaufnahme. Dieses Darlehen ist wiederum durch Zinszuschüsse des Landes NÖ gefördert. Die Kosten wurden geschätzt, da dieses Projekt erst im Detail geplant werden muss.

Gemeinde Straßenbau (Vorhaben wie unter Punkt 1 a beschlossen) - € 450.000,--

- Asphaltierungsarbeiten Krenlehenfeld (von Krenngraben 7 Peyfuß bis Krenngraben Reichlin)
- Generalsanierung der Sagmeisterstraße (von Dorf 153 Maderthaler bis Sagmeisterkreuzung)
- Generalsanierung der Ehgartnerstraße – (Dorf 28 Tröscher bis Ehgartnerbrücke)

Hochwasserschutz an der Ybbs - € 100.000,--

Mure Gallenzen (Fertigstellung) - € 125.000,--

Wildbachprojekt Aubodenbach - € 150.000,--

Fertigstellung Hammerbach - € 15.000,--

Güterwege Instandsetzungen (Sattelweg, Thomasbergerweg) - € 50.000,--

Naturpark - € 10.000,-- (Eigenleistungen Gemeindemitarbeiter)

Naturnahes Campen - € 20.000,--

Abwasserbeseitigung (Reinvestitionsmaßnahmen) - € 264.500,--

Langsandfang und Fettabscheider

Pumpentausch FF, Saimannslehen, Badwiese

Umrüstung Pumpwerke (Langfeld, Werfel, Krenngraben)

Gebläse für Belebung

Errichtung Kleinwasserkraftwerk Königsberg (lt. Wirtschaftsplan LKV)

Von der Liste Fair und ÖVP wurde vor allem die geplante Umsetzung der TBE kritisiert, da auf Grund des operativen Haushaltes keine Geldmittel für Investitionen vorhanden sind

Das Haushaltspotential ist nach Berücksichtigung von € 115.000,-- an Bedarfszuweisungen für die operative Gebarung zur Aufrechterhaltung oder Wiederherstellung des Gleichgewichts im Haushalt ausgeglichen.

Antrag: Bgm Manuela Zebenholzer stellt den Antrag, der Gemeinderat möge den Voranschlag 2022 und den mittelfristigen Finanzplan beschließen.

Abstimmungsergebnis: Der Antrag wird vom Gemeinderat mit Mehrheit 11 : 5 angenommen.

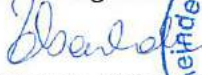
Dafür: Bgm. Manuela Zebenholzer, Vzbgm. Walter Holzknacht, gGR Ing. Raimund Forstenlechner BA, gGRⁱⁿ Petra Mandl BEd, GR Ing. Erwin Streicher, GRⁱⁿ Corinna Heiß, GR Mario Seisenbacher, GR Bernhard Forstenlechner, GR Bernhard Sonnleithner, GR Rene Aflenzer; GR Joachim Hinterecker,

Dagegen: gGR BM Ing. Martin Helm, GR Ing. Bernhard Jagersberger, GR Andreas Schneiber, GR Günther Sonnleitner, gGR DI David Steinbacher

Die Übereinstimmung mit den Originalen (Kundmachung, Einladungskurrende, Auszug aus dem Sitzungsprotokoll der Gemeinderatssitzung vom 16.12.2021) wird bestätigt.

Hollenstein an der Ybbs, 27.12.2021

Die Bürgermeisterin


Manuela Zebenholzer



Gebührentafel

Gemeinde Hollenstein an der Ybbs

Gebührentafel 2022

A) Gemeindesteuern:

1. Grundsteuer A: (von Land- u. forstwirtschaftlichen Betrieben) 500 v. H. d. BMG
2. Grundsteuer B: (alle übrigen Grundstücke) 500 v. H. d. BMG
3. Kommunalsteuer
4. Hundeabgabe (laut Verordnung des Gemeinderates vom 11.12.2017)
 - a) Nutzhunde € 6,54
 - b) Für Hunde mit erhöhtem Gefährdungspotential und auffällige Hunde nach §§2 und 3 NÖ Hundehaltegesetz € 250,--
 - c) alle übrigen Hunde € 40,--
 - d) Kosten der Hundemarke € 3,--
5. Gebrauchsabgabe (lt. Verordnung des Gemeinderates vom 20.12.2016)
9. Aufschließungsabgabe Einheitssatz: € 500,-- (lt. Verordnung des Gemeinderates vom 28. Juli 2020)

B) Gebühren

Für die Benützung von Gemeindeeinrichtungen und Gemeindeanlagen

1. Kanalgebühren: (laut Kanalgebührenverordnung des Gemeinderates vom 11. Dezember 2017)
laufende Gebühren: Schmutzwasserkanal (Trennsystem) € 2,70

Anschlussgebühren: Regenwasserkanal € 7,10
Schmutzwasserkanal € 14,20
2. Wasserversorgungsgebühren: (laut Wasserabgabenordnung des Gemeinderates vom 29. Juni 2018)
Bereitstellungsgebühr: je m³ Wasser € 30,30
Wasserbezugsgebühr: € 1,20
Wasseranschlussgebühr: € 11,50

3. Marktstandsgebühren: (laut Marktstandsordnung vom 10. Dezember 2004)
 a) je Laufmeter des Marktstandes - € 3,--
 b) oder pro m² € 2,--

- C) Sonstige Abgaben: 1. Verwaltungsabgaben
 2. Kommissionsgebühren

D) Privatrechtliche Entgelte:

Bücherei – Entlehnungsgebühren – lt. Gemeindevorstandsbeschluss vom 10. November 2020

Jahreskarten:

Familie	€ 25,00
Erwachsene	€ 15,00
Jugend	€ 8,00
Firmenkarte	€ 50,00

Einzelkarten:

Einzelverleih Erw.	€ 0,80
Einzelverleih Kinder	€ 0,40

Saunagebühren (lt. Beschluss des Gemeinderates vom 11. Dezember 2017) – Gültig ab 1. Jänner 2018

Familienkarte	€ 300,--
Jahreskarte:	€ 200,--
10-Block Erw.	€ 78,--
10-Block Kind	€ 39,--
Einzelkarte Erw.	€ 12,--
Einzelkarte Kind	€ 6,--

Kopier- und Laminierkosten – lt. Gemeinderatsbeschluss vom 9. Dezember 2021 – Gültig ab 1. Jänner 2022

Format	Schwarz-Weiß	Farbe	Laminiert
A4	€ 0,30	€ 0,60	€ 0,50
A3	€ 0,40	€ 0,80	€ 1,00

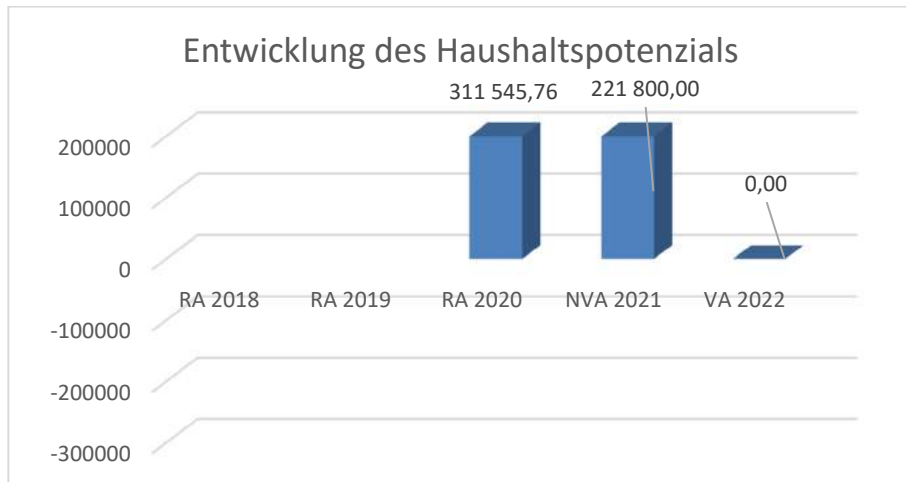
Wertgrenzen 2022

3 % der Summe der Erträge des Ergebnisvoranschlags	€ 123.660,--
10 % der Summe der Erträge des Ergebnisvoranschlags	€ 412.200,--

Vorbericht

Vorbericht zum Voranschlag 2022 gemäß § 3 der NÖ Gemeindehaushaltsverordnung (NÖ GHVO)

Entwicklung des Haushaltspotenzials



Erläuterung:

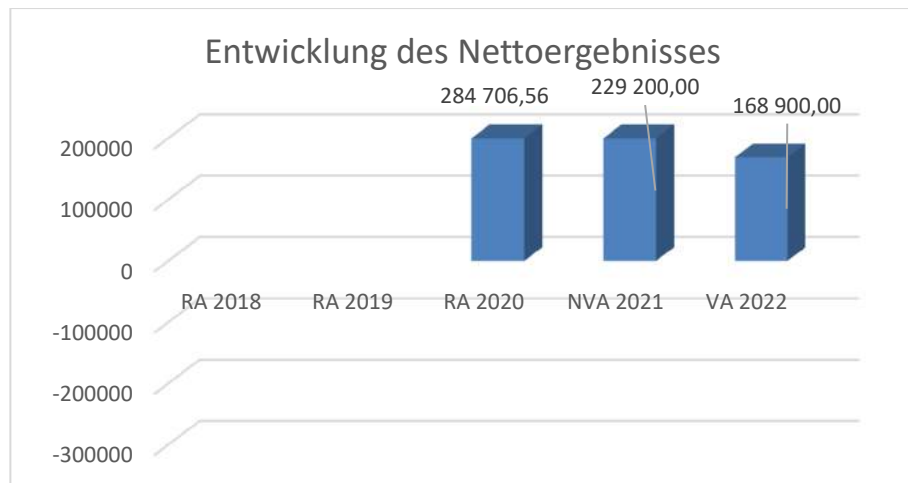
Das Haushaltspotential hat seine Grundlage in § 67 Z. 11 der NÖ Gemeindeordnung 1973 (NÖ GO 1973) und ist erstmals im Voranschlag 2020 auszuweisen. Die Angaben zu den Vorjahren entfallen daher.

Haushaltspotential: Differenz der wiederkehrenden Mittelaufbringungen abzüglich der wiederkehrenden Mittelverwendungen unter Berücksichtigung der entsprechenden Forderungen und Verbindlichkeiten.

Das Haushaltspotenzial ist eine wichtige Kenngröße und gibt die aktuelle Leistungsfähigkeit der Gemeinde wieder. Das schafft Vergleichbarkeit mit der bisherigen Rechtslage, aus der Überschüsse und Abgänge abzuleiten waren und dient der Transparenz.

Wenn das Haushaltspotenzial innerhalb des Zeitraumes des mittelfristigen Finanzplanes laufend negativ ist, ist ein Haushaltskonsolidierungskonzept zu erstellen (§ 72b Abs. 1 Z. 2 NÖ GO 1973).

Entwicklung des Nettoergebnisses



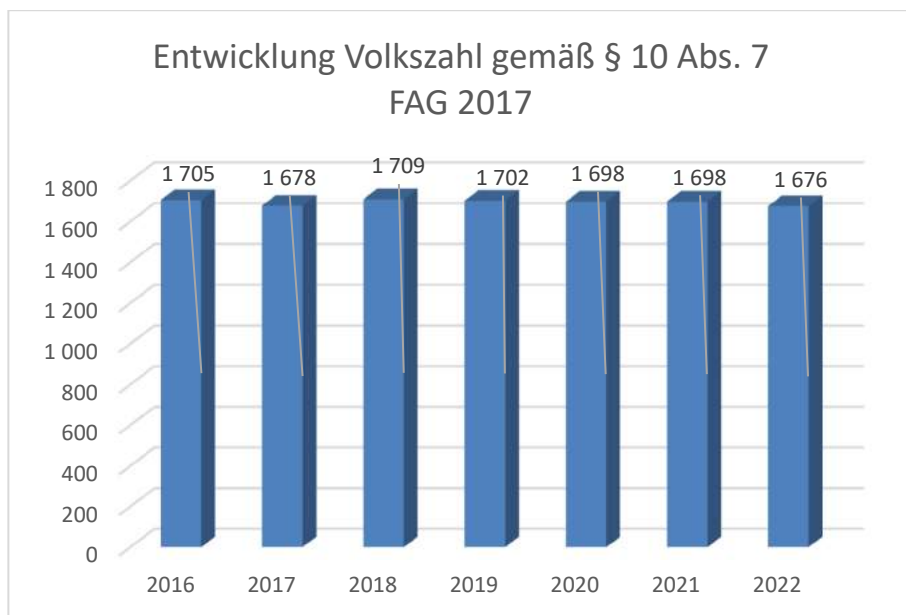
Erläuterung:

Beim Nettoergebnis handelt es sich um das Ergebnis der Ergebnisrechnung und ist erstmals für das Haushaltsjahr 2020 auszuweisen. Die Angaben zu den Vorjahren entfallen daher.

Ein positives Nettoergebnis bedeutet, dass die Erträge ausreichend waren um die Aufwendungen für die kommunalen Leistungen (inklusive des Werteverzehrs des Anlagevermögens in Form der Abschreibungen) abzudecken.

Ein negatives Nettoergebnis heißt, dass dies nicht zur Gänze (in der Höhe des negativen Wertes) möglich ist.

Entwicklung der Volkszahl gemäß § 10 Abs. 7 FAG 2017, BGBl. I Nr. 116/2016 in der Fassung BGBl. I Nr. 106/2018



Erläuterung:

Die Volkszahl gemäß § 10 Abs. 7 FAG 2017 wird jährlich von der Bundesanstalt Statistik Austria zum Stichtag 31. Oktober festgestellt und wirkt mit dem Beginn des übernächsten Kalenderjahres. Sie dient für die Berechnung der Abgabenertragsanteile und darf nicht automatisch mit der Volkszahl für die Berechnung der Gemeinderatsmandate verwechselt werden.

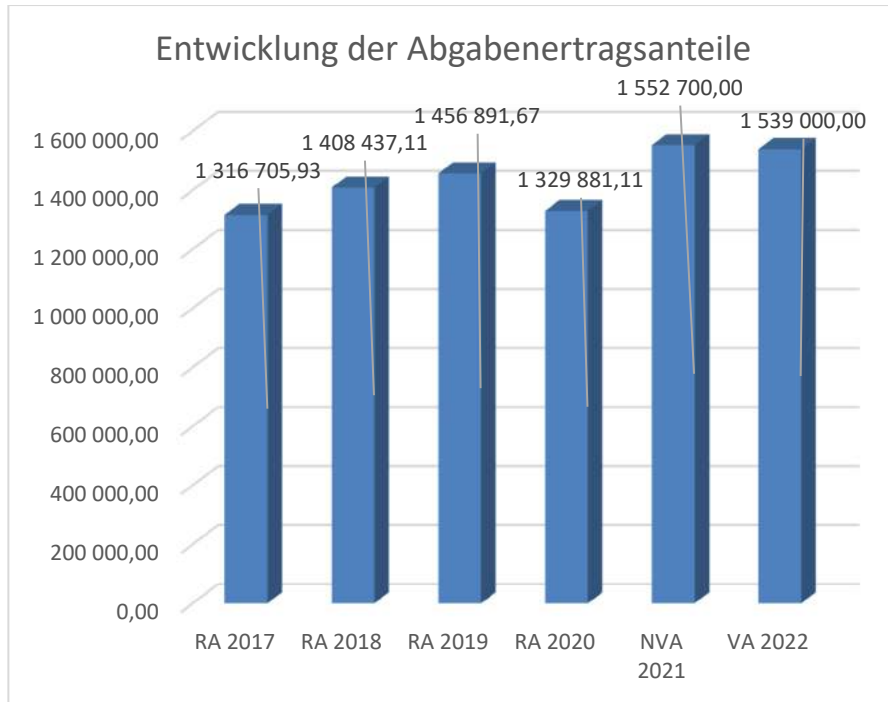
Eine Erhöhung bzw. Verminderung der Volkszahl (jährlich) ist ein wesentlicher Indikator für die Berechnung der Abgabenertragsanteile.

Begründung durch die Gemeinde:

Bei der Volkszahl in Hollenstein sind über die laufenden Jahre keine großen Schwankungen zu verzeichnen.

Entwicklung der Abgabenertragsanteile

925+8594

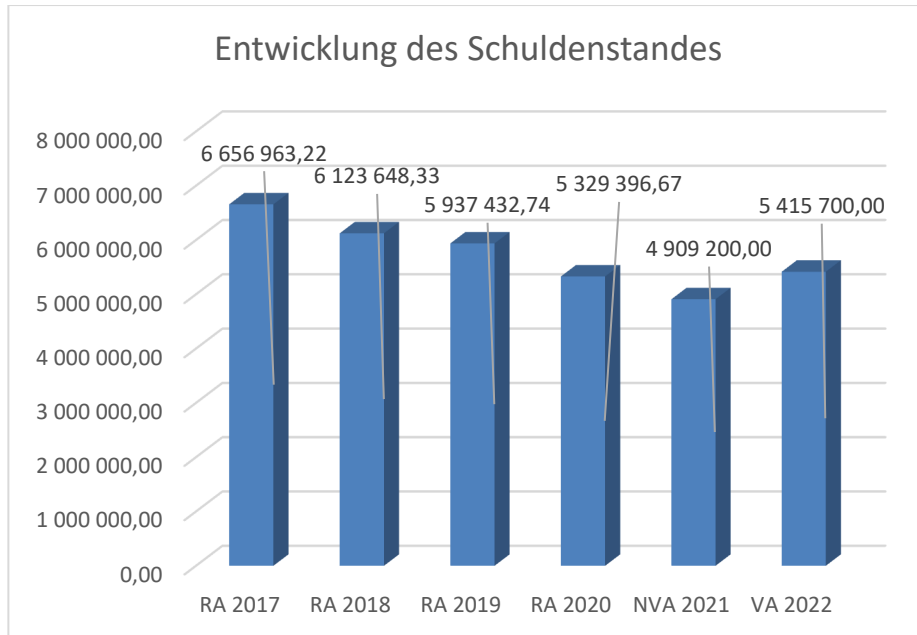


Erläuterung:

Die Gebietskörperschaften (Bund, Länder und Gemeinden) erhalten auf Basis des aktuellen Finanzausgleichs aus den gemeinschaftlichen Bundesabgaben (z.B. Umsatzsteuer, Körperschaftssteuer, Lohnsteuer, Versicherungssteuer, Mineralölsteuer, Normverbrauchsabgabe, Tabaksteuer udgl.) entsprechende Anteile. Im Bereich der Gemeinden spielen dabei die Volkszahl und der abgestufte Bevölkerungsschlüssel eine besondere Rolle. Die sogenannten „Abgabenertragsanteile“ bilden in den meisten Gemeinden die wichtigste Einnahmequelle.

Ein Steigen der Abgabenertragsanteile weist auch auf eine Erhöhung der Volkszahl hin.

Entwicklung des Schuldenstandes



Erläuterung:

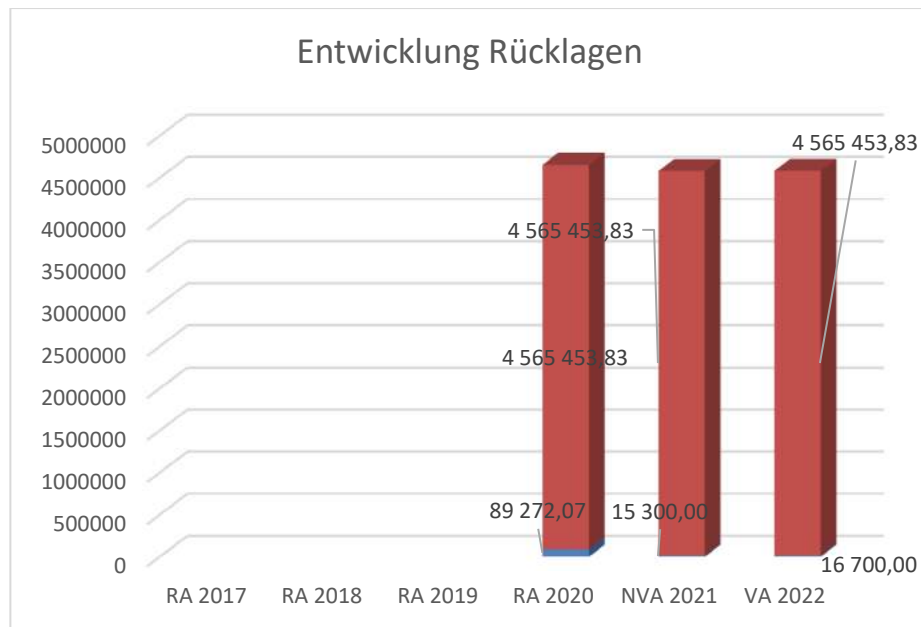
Die Entwicklung des Schuldenstandes zeigt auf, inwieweit der Schuldenstand über die Jahre erhöht oder reduziert wird.

Begründung durch die Gemeinde:

2022 wird der Schuldenstand voraussichtlich steigen.

Durch notwendige Investitionen im Bereich der Wildbachverbauung, der Errichtung der Tagesbetreuungseinrichtung sowie der Reinvestition der Kläranlage müssen für die Finanzierung der Projekte Darlehen aufgenommen werden.

Entwicklung der Rücklagen mit und ohne Zahlungsmittelreserve



Erläuterung:

Die Entwicklung der Rücklagen zeigt an, inwieweit Rücklagen vorhanden sind und ob Rücklagen aufgebaut bzw. aufgebraucht werden.

Blauer Balken Rücklagen mit Zahlungsmittelreserve.

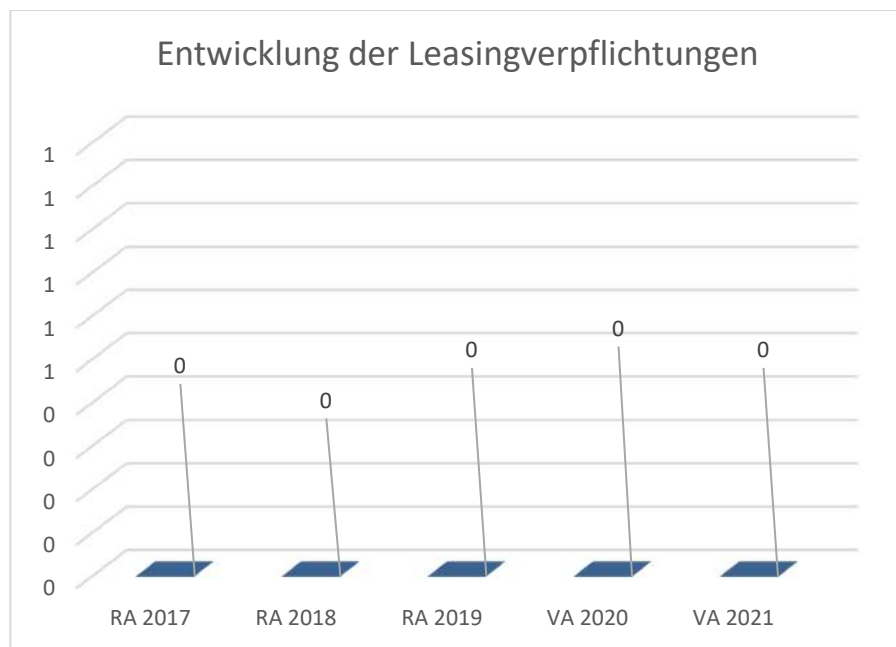
Roter Balken Rücklagen ohne Zahlungsmittelreserve.

Begründung durch die Gemeinde:

Bei den Rücklagen mit Zahlungsmittelreserven handelt es sich um Sparbücher der verwalteten Wohnhäuser (Reparaturfonds von Dornleiten 21 und 78).

Bei der Rücklage ohne Zahlungsmittelreserve handelt es sich um die 50 %ige Rücklage aus dem Saldo der Eröffnungsbilanz (§ 7 NÖ GHVO).

Entwicklung der Leasingverpflichtungen

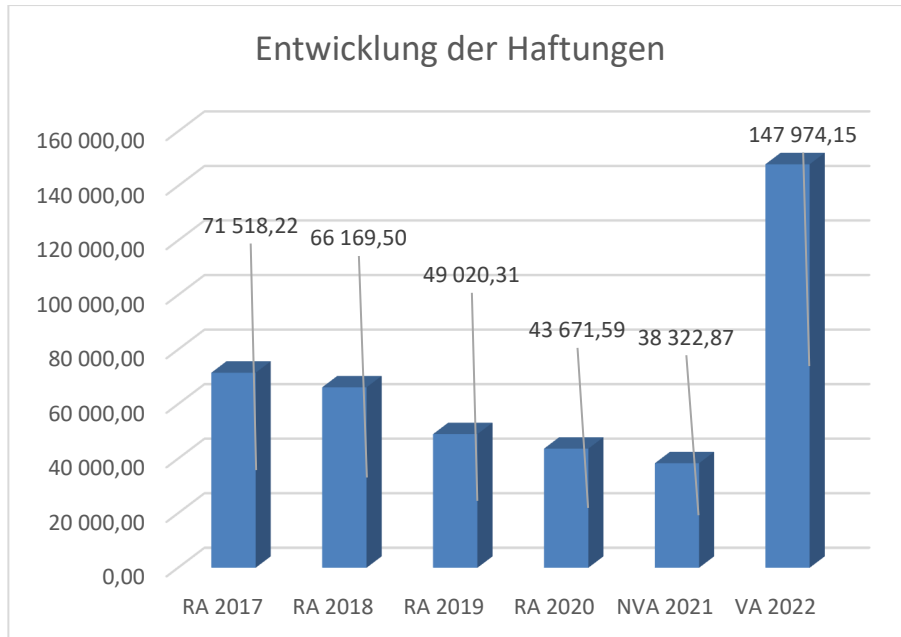


Erläuterung:

Bei den Leasingverpflichtungen handelt es sich nicht um Finanzschulden (z.B. Darlehen), sondern um Verwaltungsschulden. Unabhängig davon stellen Leasingverbindlichkeiten Leistungsverpflichtungen für die Gemeinden dar und sind daher bei einer allfälligen Finanzlagenberechnung entsprechend zu berücksichtigen.

Die Leasingverpflichtungen sind mit Beginn des Jahres 2020 in einer eigenen Anlage gemäß VRV 2015 festzuhalten.

Entwicklung der Haftungen



Erläuterung:

Eine Gemeinde darf Bürgschaften und sonstige Haftungen nur übernehmen, wenn hierfür ein besonderes Interesse der Gemeinde gegeben ist, der Schuldner nachweist, dass eine ordnungsgemäße Verzinsung und Tilgung gesichert ist, die Haftungen befristet sind, der Betrag, für den haftet wird, ziffernmäßig bestimmt ist und die Gemeinde den daraus folgenden Zahlungsverpflichtungen nachkommen kann (vgl. § 78 Abs. 1 NÖ Gemeindeordnung 1973).

Begründung durch die Gemeinde:

Die Gemeinde hat Haftungen bei der Mittelschulgemeinde „Hollenstein an der Ybbs“ und bei der Wirtschaftspark Ybbstal GmbH.

Ab 2022 sollen 2 Haftungen gegenüber der Glasfaser Ybbstal GmbH – GYG von insgesamt € 115.000,- eingegangen werden.

Entwicklung der Finanzkraft für die Umlagenberechnung



Erläuterung:

Die Finanzkraft einer Gemeinde wird aus den

- Erträgen der ausschließlichen Gemeindeabgaben ohne die Gebühren für die Benützung von Gemeindeeinrichtungen und -anlagen und ohne die Interessentenbeiträge von Grundstückseigentümern und Anrainern und
- Ertragsanteilen an den gemeinschaftlichen Bundesabgaben ohne Spielbankenabgabe

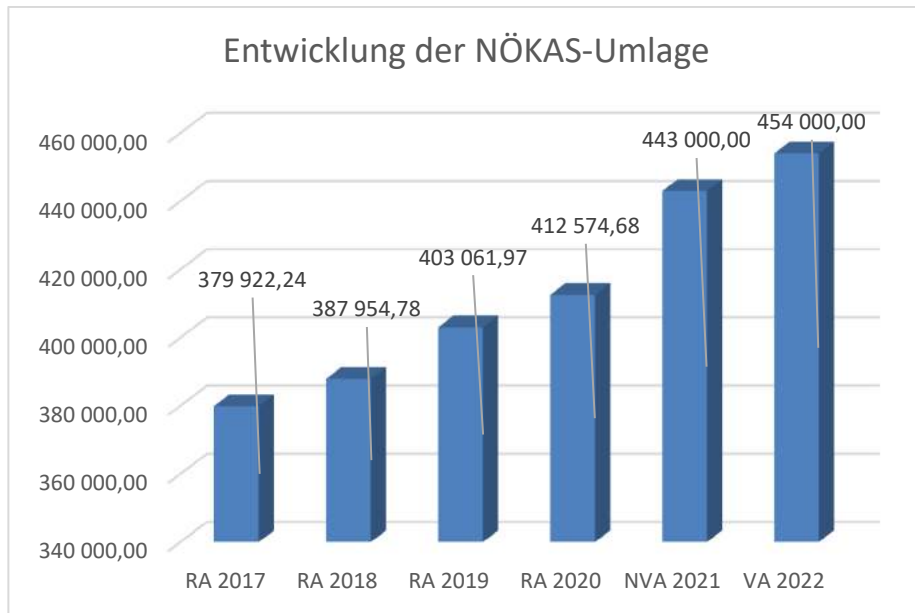
ermittelt.

Basis für die Ermittlung der Finanzkraft sind die tatsächlichen Beträge aufgrund der Rechnungsabschlüsse.

Die Darstellung der Entwicklung der Finanzkraft für die Umlagenberechnung hat insbesondere auf die Beitragsleistung der Gemeinden zum NÖ Krankenanstaltensprengel (NÖKAS) und zur Sozialumlage Auswirkungen. Eine Erhöhung oder Reduktion/Verminderung der Finanzkraft wirkt sich unmittelbar auf die Beitragsleistung aus.

Entwicklung der NÖKAS-Umlage

5621-752



Erläuterung:

Das Landesgebiet ist Beitragsbezirk und Krankenanstaltensprengel für alle öffentlichen Krankenanstalten in Niederösterreich. Beitragsbezirk und Krankenanstaltensprengel sind ein Gemeindeverband. Dem Gemeindeverband gehören alle Gemeinden Niederösterreichs an. Der Gemeindeverband ist juristische Person, er hat seinen Sitz am Sitz der Landesregierung und trägt die Bezeichnung "NÖ Krankenanstaltensprengel" (§ 61 Abs. 1 NÖ Krankenanstaltengesetz - NÖ KAG).

Die Gemeinden haben an den NÖ Krankenanstaltensprengel monatliche Beiträge zu leisten. Berechnungsgrundlage bilden dabei die Volkszahl und die Finanzkraft der Gemeinden. Steigerungen bei der Volkszahl und bei der Finanzkraft führen daher zu höheren Beitragsleistungen bei den Gemeinden.

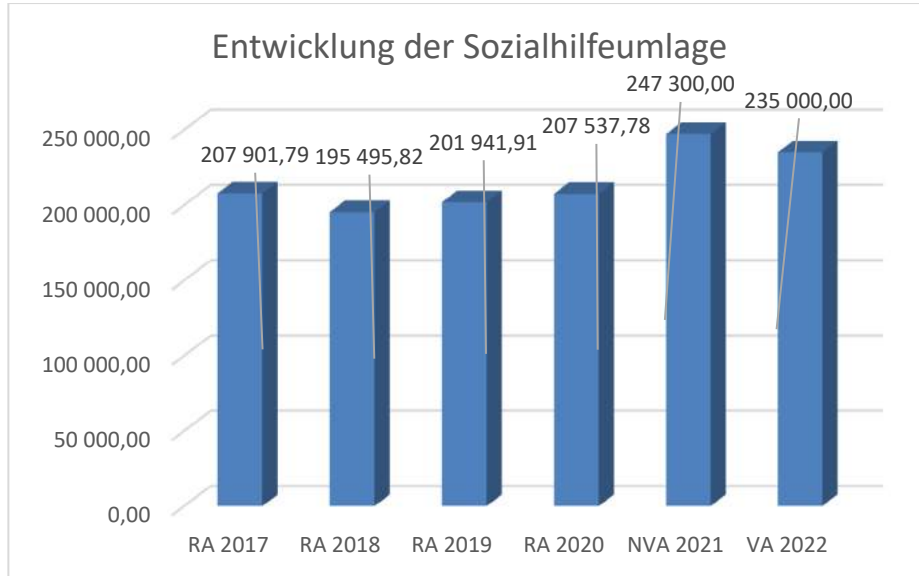
Diese monatlichen Beiträge werden von den der Gemeinde gebührenden monatlichen Vorschüsse auf die Ertragsanteile an den gemeinschaftlichen Bundesabgaben einbehalten.

Begründung durch die Gemeinde:

Ab 2021 wird der Beitrag an das Rote Kreuz auch mit dem NÖKAS einbehalten, daher kommt es zu einer Steigerung der NÖKAS-Umlage.

Entwicklung der Sozialhilfeumlage

419-752



Erläuterung:

Die Gemeinden haben jährlich einen Beitrag zu den vom Land zu tragenden Kosten der Sozialhilfe, die nicht durch Kostenbeitrags- und Ersatzleistungen oder durch sonstige für Zwecke der Sozialhilfe bestimmte Zuschüsse gedeckt sind, in der Höhe von 50 % an das Land zu entrichten (§ 44 NÖ Sozialhilfe-Ausführungsgesetz – NÖ SAG).

Die Leistungen für die Sozialhilfe-Umlage werden von der Landesregierung auf die einzelnen Gemeinden nach ihrer Finanzkraft (Finanzkraft für die Umlagenberechnung) aufgeteilt.

Diese monatlichen Beiträge werden von den der Gemeinde gebührenden monatlichen Vorschüssen auf die Ertragsanteile an den gemeinschaftlichen Bundesabgaben einbehalten.

Ergebnishaushalt Gesamt 1. Ebene (Anlage 1a)
- interne Vergütungen enthalten

MVAG	Mittelverwendungs- und -aufbringungsgruppen (1. Ebene)	VA 2022	VA 2021	RA 2020
211	Erträge aus der operativen Verwaltungstätigkeit	3 116 700,00	3 356 700,00	3 168 899,02
212	Erträge aus Transfers	1 003 800,00	961 700,00	795 576,49
213	Finanzerträge	1 500,00	2 600,00	2 313,91
21	Summe Erträge	4 122 000,00	4 321 000,00	3 966 789,42
221	Personalaufwand	822 000,00	776 500,00	736 673,14
222	Sachaufwand (ohne Transferaufwand)	1 890 200,00	2 127 800,00	1 881 775,42
223	Transferaufwand (laufende Transfers und Kapitaltransfers)	1 183 700,00	1 206 800,00	1 004 814,54
224	Finanzaufwand	55 800,00	53 800,00	58 819,76
22	Summe Aufwendungen	3 951 700,00	4 164 900,00	3 682 082,86
SA0	Saldo (0) Nettoergebnis (21 - 22)	170 300,00	156 100,00	284 706,56
230	Entnahmen von Haushaltsrücklagen		83 400,00	
240	Zuweisung an Haushaltsrücklagen	1 400,00	10 300,00	68,06
23	Summe Haushaltsrücklagen	-1 400,00	73 100,00	-68,06
SA00	Nettoergebnis nach Zuweisung und Entnahmen von Haushaltsrücklagen (Saldo 0 +/- SU23)	168 900,00	229 200,00	284 638,50

Ergebnishaushalt Gesamt 1. und 2. Ebene (Anlage 1a)
- interne Vergütungen enthalten

MVAG	Mittelverwendungs- und aufbringungsgruppen (1. und 2. Ebene)	VA 2022	VA 2021	RA 2020
211	Erträge aus der operativen Verwaltungstätigkeit	3 116 700,00	3 356 700,00	3 168 899,02
2111	Erträge aus eigenen Abgaben	925 100,00	985 200,00	879 736,33
2112	Erträge aus Ertragsanteilen	1 539 000,00	1 552 700,00	1 329 881,11
2113	Erträge aus Gebühren	59 300,00	57 700,00	63 615,58
2114	Erträge aus Leistungen	206 500,00	222 000,00	158 159,07
2115	Erträge aus Besitz und wirtschaftlicher Tätigkeit	43 000,00	48 300,00	157 321,80
2116	Erträge aus Veräußerung und sonstige Erträge	324 400,00	472 600,00	568 032,59
2117	Nicht finanzierungswirksame operative Erträge	19 400,00	18 200,00	12 152,54
212	Erträge aus Transfers	1 003 800,00	961 700,00	795 576,49
2121	Transferertrag von Trägern des öffentlichen Rechts	853 200,00	826 600,00	654 033,05
2122	Transferertrag von Beteiligungen			
2123	Transferertrag von Unternehmen (mit Finanzunternehmen)			
2124	Transferertrag von Haushalten und Organisationen ohne Erwerbscharakter	13 300,00	21 900,00	12 855,10
2125	Transferertrag vom Ausland			
2126	Investitions- und Tilgungszuschüsse zwischen Unternehmungen und Betrieben der Gebietskörperschaft und der Gebietskörperschaft			
2127	Nicht finanzierungswirksamer Transferertrag	137 300,00	113 200,00	128 688,34
213	Finanzerträge	1 500,00	2 600,00	2 313,91
2131	Erträge aus Zinsen	1 500,00	2 600,00	2 313,91
2132	Erträge aus Zinsen aus derivativen Finanzinstrumenten ohne Grundgeschäft			
2133	Erträge aus Gewinnentnahmen von marktbestimmten Betrieben			
2134	Sonstige Finanzerträge			
2135	Erträge aus Dividenden/Gewinnausschüttungen			
2136	Sonstige nicht finanzierungswirksame Finanzerträge			
21	Summe Erträge	4 122 000,00	4 321 000,00	3 966 789,42
221	Personalaufwand	822 000,00	776 500,00	736 673,14
2211	Personalaufwand (Bezüge, Nebengeb., Mehrleistungen)	649 900,00	626 900,00	576 533,94
2212	Gesetzlicher und freiwilliger Sozialaufwand	172 100,00	149 600,00	151 804,91
2213	Sonstiger Personalaufwand			
2214	Nicht finanzierungswirksamer Personalaufwand			8 334,29
222	Sachaufwand (ohne Transferaufwand)	1 890 200,00	2 127 800,00	1 881 775,42
2221	Gebrauchs- und Verbrauchsgüter, Handelswaren	71 700,00	80 900,00	55 737,00
2222	Verwaltungs- und Betriebsaufwand	139 800,00	141 400,00	143 065,34
2223	Leasing- und Mietaufwand	98 600,00	100 500,00	74 142,65
2224	Instandhaltung	265 800,00	266 500,00	187 013,36
2225	Sonstiger Sachaufwand	459 100,00	683 000,00	571 862,21
2226	Nicht finanzierungswirksamer Sachaufwand	855 200,00	855 500,00	849 954,86

MVAG	Mittelverwendungs- und aufbringungsgruppen (1. und 2. Ebene)	VA 2022	VA 2021	RA 2020
223	Transferaufwand (laufende Transfers und Kapitaltransfers)	1 183 700,00	1 206 800,00	1 004 814,54
2231	Transferaufwand an Träger des öffentlichen Rechts	1 067 200,00	1 094 200,00	925 131,46
2232	Transferaufwand an Beteiligungen			
2233	Transferaufwand an Unternehmen (mit Finanzunternehmen)	15 100,00	15 200,00	15 001,96
2234	Transferaufwand an Haushalte und Organisationen ohne Erwerbscharakter	101 400,00	97 400,00	64 681,12
2235	Transferaufwand an das Ausland			
2236	Investitions- und Tilgungszuschüsse zwischen Unternehmungen und Betrieben der Gebietskörperschaft und der Gebietskörperschaft			
2237	Nicht finanzierungswirksamer Transferaufwand			
224	Finanzaufwand	55 800,00	53 800,00	58 819,76
2241	Zinsen aus Finanzschulden, Finanzierungsleasing, Forderungskauf und derivativen Finanzinstrumenten mit Grundgeschäft	53 800,00	51 800,00	57 263,75
2242	Zinsen und sonstige Aufwendungen aus derivativen Finanzinstrumenten ohne Grundgeschäft			
2243	Gewinnentnahmen von Unternehmungen und marktbestimmten Betrieben der Gebietskörperschaft (innerhalb der Gebietskörperschaft)			
2244	Sonstiger Finanzaufwand	2 000,00	2 000,00	1 556,01
2245	Nicht finanzierungswirksamer Finanzaufwand			
22	Summe Aufwendungen	3 951 700,00	4 164 900,00	3 682 082,86
SA0	Saldo (0) Nettoergebnis (21 - 22)	170 300,00	156 100,00	284 706,56
230	Entnahmen von Haushaltsrücklagen	0,00	83 400,00	0,00
2301	Entnahmen von Haushaltsrücklagen		83 400,00	
240	Zuweisung an Haushaltsrücklagen	1 400,00	10 300,00	68,06
2401	Zuweisung an Haushaltsrücklagen	1 400,00	10 300,00	68,06
23	Summe Haushaltsrücklagen	-1 400,00	73 100,00	-68,06
SA00	Nettoergebnis nach Zuweisung und Entnahmen von Haushaltsrücklagen (Saldo 0 +/- SU23)	168 900,00	229 200,00	284 638,50

Ergebnishaushalt Bereichsbudget 1. und 2. Ebene (Anlage 1a)

Vertretungskörper und allgemeine Verwaltung (Gruppe 0)

MVAG	Mittelverwendungs- und -aufbringungsgruppen (1. und 2. Ebene)	VA 2022	VA 2021	RA 2020
211	Erträge aus der operativen Verwaltungstätigkeit	97 700,00	156 700,00	114 156,74
2111	Erträge aus eigenen Abgaben			
2112	Erträge aus Ertragsanteilen			
2113	Erträge aus Gebühren			
2114	Erträge aus Leistungen	81 600,00	90 500,00	61 228,24
2115	Erträge aus Besitz und wirtschaftlicher Tätigkeit			
2116	Erträge aus Veräußerung und sonstige Erträge	16 100,00	66 200,00	42 785,66
2117	Nicht finanzierungswirksame operative Erträge			10 142,84
212	Erträge aus Transfers	24 700,00	324 400,00	324 574,66
2121	Transferertrag von Trägern des öffentlichen Rechts	12 800,00	312 800,00	311 719,56
2122	Transferertrag von Beteiligungen			
2123	Transferertrag von Unternehmen (mit Finanzunternehmen)			
2124	Transferertrag von Haushalten und Organisationen ohne Erwerbscharakter	11 900,00	11 600,00	12 855,10
2125	Transferertrag vom Ausland			
2126	Investitions- und Tilgungszuschüsse zwischen Unternehmungen und Betrieben der Gebietskörperschaft und der Gebietskörperschaft			
2127	Nicht finanzierungswirksamer Transferertrag			
213	Finanzerträge	0,00	0,00	0,00
2131	Erträge aus Zinsen			
2132	Erträge aus Zinsen aus derivativen Finanzinstrumenten ohne Grundgeschäft			
2133	Erträge aus Gewinnentnahmen von marktbestimmten Betrieben			
2134	Sonstige Finanzerträge			
2135	Erträge aus Dividenden/Gewinnausschüttungen			
2136	Sonstige nicht finanzierungswirksame Finanzerträge			
21	Summe Erträge	122 400,00	481 100,00	438 731,40
221	Personalaufwand	359 600,00	340 400,00	330 882,94
2211	Personalaufwand (Bezüge, Nebengeb., Mehrleistungen)	285 700,00	278 700,00	263 450,23
2212	Gesetzlicher und freiwilliger Sozialaufwand	73 900,00	61 700,00	67 432,71
2213	Sonstiger Personalaufwand			
2214	Nicht finanzierungswirksamer Personalaufwand			
222	Sachaufwand (ohne Transferaufwand)	280 600,00	314 100,00	246 658,14
2221	Gebrauchs- und Verbrauchsgüter, Handelswaren	3 700,00	6 300,00	4 454,08
2222	Verwaltungs- und Betriebsaufwand	30 100,00	29 600,00	27 859,82

Vertretungskörper und allgemeine Verwaltung (Gruppe 0)

MVAG	Mittelverwendungs- und -aufbringungsgruppen (1. und 2. Ebene)	VA 2022	VA 2021	RA 2020
2223	Leasing- und Mietaufwand	29 800,00	31 700,00	
2224	Instandhaltung	27 900,00	27 800,00	33 922,60
2225	Sonstiger Sachaufwand	171 900,00	217 100,00	175 387,72
2226	Nicht finanzierungswirksamer Sachaufwand	17 200,00	1 600,00	5 033,92
223	Transferaufwand (laufende Transfers und Kapitaltransfers)	22 400,00	20 600,00	20 112,64
2231	Transferaufwand an Träger des öffentlichen Rechts	19 100,00	17 300,00	17 599,79
2232	Transferaufwand an Beteiligungen			
2233	Transferaufwand an Unternehmen (mit Finanzunternehmen)			
2234	Transferaufwand an Haushalte und Organisationen ohne Erwerbscharakter	3 300,00	3 300,00	2 512,85
2235	Transferaufwand an das Ausland			
2236	Investitions- und Tilgungszuschüsse zwischen Unternehmungen und Betrieben der Gebietskörperschaft und der Gebietskörperschaft			
2237	Nicht finanzierungswirksamer Transferaufwand			
224	Finanzaufwand	0,00	0,00	0,00
2241	Zinsen aus Finanzschulden, Finanzierungsleasing, Forderungskauf und derivativen Finanzinstrumenten mit Grundgeschäft			
2242	Zinsen und sonstige Aufwendungen aus derivativen Finanzinstrumenten ohne Grundgeschäft			
2243	Gewinnentnahmen von Unternehmungen und marktbestimmten Betrieben der Gebietskörperschaft (innerhalb der Gebietskörperschaft)			
2244	Sonstiger Finanzaufwand			
2245	Nicht finanzierungswirksamer Finanzaufwand			
22	Summe Aufwendungen	662 600,00	675 100,00	597 653,72
SA0	Saldo (0) Nettoergebnis (21 - 22)	-540 200,00	-194 000,00	-158 922,32
230	Entnahmen von Haushaltsrücklagen	0,00	0,00	0,00
2301	Entnahmen von Haushaltsrücklagen			
240	Zuweisung an Haushaltsrücklagen	0,00	0,00	0,00
2401	Zuweisung an Haushaltsrücklagen			
23	Summe Haushaltsrücklagen	0,00	0,00	0,00
SA00	Nettoergebnis nach Zuweisung und Entnahmen von Haushaltsrücklagen (Saldo 0 +/- SU23)	-540 200,00	-194 000,00	-158 922,32

Öffentliche Ordnung und Sicherheit (Gruppe 1)

MVAG	Mittelverwendungs- und -aufbringungsgruppen (1. und 2. Ebene)	VA 2022	VA 2021	RA 2020
211	Erträge aus der operativen Verwaltungstätigkeit	4 800,00	17 600,00	78 753,63
2111	Erträge aus eigenen Abgaben			
2112	Erträge aus Ertragsanteilen			
2113	Erträge aus Gebühren			
2114	Erträge aus Leistungen	4 600,00	5 100,00	4 296,08
2115	Erträge aus Besitz und wirtschaftlicher Tätigkeit			
2116	Erträge aus Veräußerung und sonstige Erträge	200,00	12 500,00	74 457,55
2117	Nicht finanzierungswirksame operative Erträge			
212	Erträge aus Transfers	500,00	5 500,00	1 420,44
2121	Transferertrag von Trägern des öffentlichen Rechts	500,00	5 500,00	1 420,44
2122	Transferertrag von Beteiligungen			
2123	Transferertrag von Unternehmen (mit Finanzunternehmen)			
2124	Transferertrag von Haushalten und Organisationen ohne Erwerbscharakter			
2125	Transferertrag vom Ausland			
2126	Investitions- und Tilgungszuschüsse zwischen Unternehmungen und Betrieben der Gebietskörperschaft und der Gebietskörperschaft			
2127	Nicht finanzierungswirksamer Transferertrag			
213	Finanzerträge	0,00	0,00	0,00
2131	Erträge aus Zinsen			
2132	Erträge aus Zinsen aus derivativen Finanzinstrumenten ohne Grundgeschäft			
2133	Erträge aus Gewinnentnahmen von marktbestimmten Betrieben			
2134	Sonstige Finanzerträge			
2135	Erträge aus Dividenden/Gewinnausschüttungen			
2136	Sonstige nicht finanzierungswirksame Finanzerträge			
21	Summe Erträge	5 300,00	23 100,00	80 174,07
221	Personalaufwand	0,00	0,00	0,00
2211	Personalaufwand (Bezüge, Nebengeb., Mehrleistungen)			
2212	Gesetzlicher und freiwilliger Sozialaufwand			
2213	Sonstiger Personalaufwand			
2214	Nicht finanzierungswirksamer Personalaufwand			
222	Sachaufwand (ohne Transferaufwand)	40 800,00	41 300,00	39 723,22
2221	Gebrauchs- und Verbrauchsgüter, Handelswaren	600,00	600,00	585,53
2222	Verwaltungs- und Betriebsaufwand	7 300,00	7 300,00	7 356,62

Öffentliche Ordnung und Sicherheit (Gruppe 1)

MVAG	Mittelverwendungs- und -aufbringungsgruppen (1. und 2. Ebene)	VA 2022	VA 2021	RA 2020
2223	Leasing- und Mietaufwand			
2224	Instandhaltung	2 400,00	2 000,00	1 542,36
2225	Sonstiger Sachaufwand	23 800,00	24 700,00	23 570,30
2226	Nicht finanzierungswirksamer Sachaufwand	6 700,00	6 700,00	6 668,41
223	Transferaufwand (laufende Transfers und Kapitaltransfers)	9 000,00	9 000,00	9 000,00
2231	Transferaufwand an Träger des öffentlichen Rechts	9 000,00	9 000,00	9 000,00
2232	Transferaufwand an Beteiligungen			
2233	Transferaufwand an Unternehmen (mit Finanzunternehmen)			
2234	Transferaufwand an Haushalte und Organisationen ohne Erwerbscharakter			
2235	Transferaufwand an das Ausland			
2236	Investitions- und Tilgungszuschüsse zwischen Unternehmungen und Betrieben der Gebietskörperschaft und der Gebietskörperschaft			
2237	Nicht finanzierungswirksamer Transferaufwand			
224	Finanzaufwand	1 200,00	1 100,00	572,25
2241	Zinsen aus Finanzschulden, Finanzierungsleasing, Forderungskauf und derivativen Finanzinstrumenten mit Grundgeschäft	1 200,00	1 100,00	572,25
2242	Zinsen und sonstige Aufwendungen aus derivativen Finanzinstrumenten ohne Grundgeschäft			
2243	Gewinnentnahmen von Unternehmungen und marktbestimmten Betrieben der Gebietskörperschaft (innerhalb der Gebietskörperschaft)			
2244	Sonstiger Finanzaufwand			
2245	Nicht finanzierungswirksamer Finanzaufwand			
22	Summe Aufwendungen	51 000,00	51 400,00	49 295,47
SA0	Saldo (0) Nettoergebnis (21 - 22)	-45 700,00	-28 300,00	30 878,60
230	Entnahmen von Haushaltsrücklagen	0,00	0,00	0,00
2301	Entnahmen von Haushaltsrücklagen			
240	Zuweisung an Haushaltsrücklagen	0,00	0,00	0,00
2401	Zuweisung an Haushaltsrücklagen			
23	Summe Haushaltsrücklagen	0,00	0,00	0,00
SA00	Nettoergebnis nach Zuweisung und Entnahmen von Haushaltsrücklagen (Saldo 0 +/- SU23)	-45 700,00	-28 300,00	30 878,60

Unterricht, Erziehung, Sport und Wissenschaft (Gruppe 2)

MVAG	Mittelverwendungs- und -aufbringungsgruppen (1. und 2. Ebene)	VA 2022	VA 2021	RA 2020
211	Erträge aus der operativen Verwaltungstätigkeit	124 200,00	106 900,00	104 213,51
2111	Erträge aus eigenen Abgaben			
2112	Erträge aus Ertragsanteilen			
2113	Erträge aus Gebühren			
2114	Erträge aus Leistungen	107 200,00	95 200,00	80 167,89
2115	Erträge aus Besitz und wirtschaftlicher Tätigkeit	700,00	700,00	663,64
2116	Erträge aus Veräußerung und sonstige Erträge	10 500,00	11 000,00	21 372,28
2117	Nicht finanzierungswirksame operative Erträge	5 800,00		2 009,70
212	Erträge aus Transfers	63 300,00	67 100,00	39 964,31
2121	Transferertrag von Trägern des öffentlichen Rechts	40 200,00	44 300,00	17 465,07
2122	Transferertrag von Beteiligungen			
2123	Transferertrag von Unternehmen (mit Finanzunternehmen)			
2124	Transferertrag von Haushalten und Organisationen ohne Erwerbscharakter			
2125	Transferertrag vom Ausland			
2126	Investitions- und Tilgungszuschüsse zwischen Unternehmungen und Betrieben der Gebietskörperschaft und der Gebietskörperschaft			
2127	Nicht finanzierungswirksamer Transferertrag	23 100,00	22 800,00	22 499,24
213	Finanzerträge	1 400,00	2 500,00	2 313,67
2131	Erträge aus Zinsen	1 400,00	2 500,00	2 313,67
2132	Erträge aus Zinsen aus derivativen Finanzinstrumenten ohne Grundgeschäft			
2133	Erträge aus Gewinnentnahmen von marktbestimmten Betrieben			
2134	Sonstige Finanzerträge			
2135	Erträge aus Dividenden/Gewinnausschüttungen			
2136	Sonstige nicht finanzierungswirksame Finanzerträge			
21	Summe Erträge	188 900,00	176 500,00	146 491,49
221	Personalaufwand	266 200,00	246 800,00	220 415,82
2211	Personalaufwand (Bezüge, Nebengeb., Mehrleistungen)	207 800,00	197 600,00	177 053,28
2212	Gesetzlicher und freiwilliger Sozialaufwand	58 400,00	49 200,00	42 432,50
2213	Sonstiger Personalaufwand			
2214	Nicht finanzierungswirksamer Personalaufwand			930,04
222	Sachaufwand (ohne Transferaufwand)	150 500,00	155 400,00	172 229,17
2221	Gebrauchs- und Verbrauchsgüter, Handelswaren	35 300,00	39 000,00	22 774,33
2222	Verwaltungs- und Betriebsaufwand	22 100,00	21 200,00	18 055,77

Unterricht, Erziehung, Sport und Wissenschaft (Gruppe 2)

MVAG	Mittelverwendungs- und -aufbringungsgruppen (1. und 2. Ebene)	VA 2022	VA 2021	RA 2020
2223	Leasing- und Mietaufwand	1 400,00	1 400,00	1 328,46
2224	Instandhaltung	10 700,00	13 200,00	7 519,95
2225	Sonstiger Sachaufwand	20 600,00	18 400,00	53 730,06
2226	Nicht finanzierungswirksamer Sachaufwand	60 400,00	62 200,00	68 820,60
223	Transferaufwand (laufende Transfers und Kapitaltransfers)	218 700,00	244 600,00	177 133,57
2231	Transferaufwand an Träger des öffentlichen Rechts	198 000,00	219 400,00	161 281,61
2232	Transferaufwand an Beteiligungen			
2233	Transferaufwand an Unternehmen (mit Finanzunternehmen)	15 100,00	15 200,00	15 001,96
2234	Transferaufwand an Haushalte und Organisationen ohne Erwerbscharakter	5 600,00	10 000,00	850,00
2235	Transferaufwand an das Ausland			
2236	Investitions- und Tilgungszuschüsse zwischen Unternehmungen und Betrieben der Gebietskörperschaft und der Gebietskörperschaft			
2237	Nicht finanzierungswirksamer Transferaufwand			
224	Finanzaufwand	6 200,00	3 300,00	3 812,70
2241	Zinsen aus Finanzschulden, Finanzierungsleasing, Forderungskauf und derivativen Finanzinstrumenten mit Grundgeschäft	6 200,00	3 300,00	3 812,70
2242	Zinsen und sonstige Aufwendungen aus derivativen Finanzinstrumenten ohne Grundgeschäft			
2243	Gewinnentnahmen von Unternehmungen und marktbestimmten Betrieben der Gebietskörperschaft (innerhalb der Gebietskörperschaft)			
2244	Sonstiger Finanzaufwand			
2245	Nicht finanzierungswirksamer Finanzaufwand			
22	Summe Aufwendungen	641 600,00	650 100,00	573 591,26
SA0	Saldo (0) Nettoergebnis (21 - 22)	-452 700,00	-473 600,00	-427 099,77
230	Entnahmen von Haushaltsrücklagen	0,00	0,00	0,00
2301	Entnahmen von Haushaltsrücklagen			
240	Zuweisung an Haushaltsrücklagen	0,00	0,00	0,00
2401	Zuweisung an Haushaltsrücklagen			
23	Summe Haushaltsrücklagen	0,00	0,00	0,00
SA00	Nettoergebnis nach Zuweisung und Entnahmen von Haushaltsrücklagen (Saldo 0 +/- SU23)	-452 700,00	-473 600,00	-427 099,77

Kunst, Kultur und Kultus (Gruppe 3)

MVAG	Mittelverwendungs- und -aufbringungsgruppen (1. und 2. Ebene)	VA 2022	VA 2021	RA 2020
211	Erträge aus der operativen Verwaltungstätigkeit	2 600,00	1 900,00	2 013,06
2111	Erträge aus eigenen Abgaben			
2112	Erträge aus Ertragsanteilen			
2113	Erträge aus Gebühren	200,00	200,00	380,00
2114	Erträge aus Leistungen	100,00	100,00	
2115	Erträge aus Besitz und wirtschaftlicher Tätigkeit			
2116	Erträge aus Veräußerung und sonstige Erträge	2 300,00	1 600,00	1 633,06
2117	Nicht finanzierungswirksame operative Erträge			
212	Erträge aus Transfers	0,00	100,00	5,20
2121	Transferertrag von Trägern des öffentlichen Rechts		100,00	5,20
2122	Transferertrag von Beteiligungen			
2123	Transferertrag von Unternehmen (mit Finanzunternehmen)			
2124	Transferertrag von Haushalten und Organisationen ohne Erwerbscharakter			
2125	Transferertrag vom Ausland			
2126	Investitions- und Tilgungszuschüsse zwischen Unternehmungen und Betrieben der Gebietskörperschaft und der Gebietskörperschaft			
2127	Nicht finanzierungswirksamer Transferertrag			
213	Finanzerträge	0,00	0,00	0,00
2131	Erträge aus Zinsen			
2132	Erträge aus Zinsen aus derivativen Finanzinstrumenten ohne Grundgeschäft			
2133	Erträge aus Gewinnentnahmen von marktbestimmten Betrieben			
2134	Sonstige Finanzerträge			
2135	Erträge aus Dividenden/Gewinnausschüttungen			
2136	Sonstige nicht finanzierungswirksame Finanzerträge			
21	Summe Erträge	2 600,00	2 000,00	2 018,26
221	Personalaufwand	0,00	0,00	0,00
2211	Personalaufwand (Bezüge, Nebengeb., Mehrleistungen)			
2212	Gesetzlicher und freiwilliger Sozialaufwand			
2213	Sonstiger Personalaufwand			
2214	Nicht finanzierungswirksamer Personalaufwand			
222	Sachaufwand (ohne Transferaufwand)	57 700,00	60 800,00	56 228,08
2221	Gebrauchs- und Verbrauchsgüter, Handelswaren	4 200,00	4 900,00	3 598,53
2222	Verwaltungs- und Betriebsaufwand	6 500,00	6 400,00	6 591,34

Kunst, Kultur und Kultus (Gruppe 3)

MVAG	Mittelverwendungs- und -aufbringungsgruppen (1. und 2. Ebene)	VA 2022	VA 2021	RA 2020
2223	Leasing- und Mietaufwand			
2224	Instandhaltung	23 800,00	26 300,00	17 199,85
2225	Sonstiger Sachaufwand	6 600,00	6 600,00	12 282,81
2226	Nicht finanzierungswirksamer Sachaufwand	16 600,00	16 600,00	16 555,55
223	Transferaufwand (laufende Transfers und Kapitaltransfers)	56 100,00	50 300,00	36 336,88
2231	Transferaufwand an Träger des öffentlichen Rechts	49 100,00	47 800,00	36 336,88
2232	Transferaufwand an Beteiligungen			
2233	Transferaufwand an Unternehmen (mit Finanzunternehmen)			
2234	Transferaufwand an Haushalte und Organisationen ohne Erwerbscharakter	7 000,00	2 500,00	
2235	Transferaufwand an das Ausland			
2236	Investitions- und Tilgungszuschüsse zwischen Unternehmungen und Betrieben der Gebietskörperschaft und der Gebietskörperschaft			
2237	Nicht finanzierungswirksamer Transferaufwand			
224	Finanzaufwand	0,00	100,00	48,30
2241	Zinsen aus Finanzschulden, Finanzierungsleasing, Forderungskauf und derivativen Finanzinstrumenten mit Grundgeschäft		100,00	48,30
2242	Zinsen und sonstige Aufwendungen aus derivativen Finanzinstrumenten ohne Grundgeschäft			
2243	Gewinnentnahmen von Unternehmungen und marktbestimmten Betrieben der Gebietskörperschaft (innerhalb der Gebietskörperschaft)			
2244	Sonstiger Finanzaufwand			
2245	Nicht finanzierungswirksamer Finanzaufwand			
22	Summe Aufwendungen	113 800,00	111 200,00	92 613,26
SA0	Saldo (0) Nettoergebnis (21 - 22)	-111 200,00	-109 200,00	-90 595,00
230	Entnahmen von Haushaltsrücklagen	0,00	0,00	0,00
2301	Entnahmen von Haushaltsrücklagen			
240	Zuweisung an Haushaltsrücklagen	0,00	0,00	0,00
2401	Zuweisung an Haushaltsrücklagen			
23	Summe Haushaltsrücklagen	0,00	0,00	0,00
SA00	Nettoergebnis nach Zuweisung und Entnahmen von Haushaltsrücklagen (Saldo 0 +/- SU23)	-111 200,00	-109 200,00	-90 595,00

Soziale Wohlfahrt und Wohnbauförderung (Gruppe 4)

MVAG	Mittelverwendungs- und -aufbringungsgruppen (1. und 2. Ebene)	VA 2022	VA 2021	RA 2020
211	Erträge aus der operativen Verwaltungstätigkeit	3 500,00	4 400,00	3 423,00
2111	Erträge aus eigenen Abgaben			
2112	Erträge aus Ertragsanteilen			
2113	Erträge aus Gebühren			
2114	Erträge aus Leistungen			
2115	Erträge aus Besitz und wirtschaftlicher Tätigkeit			
2116	Erträge aus Veräußerung und sonstige Erträge	3 500,00	4 400,00	3 423,00
2117	Nicht finanzierungswirksame operative Erträge			
212	Erträge aus Transfers	0,00	0,00	17 755,45
2121	Transferertrag von Trägern des öffentlichen Rechts			17 755,45
2122	Transferertrag von Beteiligungen			
2123	Transferertrag von Unternehmen (mit Finanzunternehmen)			
2124	Transferertrag von Haushalten und Organisationen ohne Erwerbscharakter			
2125	Transferertrag vom Ausland			
2126	Investitions- und Tilgungszuschüsse zwischen Unternehmungen und Betrieben der Gebietskörperschaft und der Gebietskörperschaft			
2127	Nicht finanzierungswirksamer Transferertrag			
213	Finanzerträge	0,00	0,00	0,00
2131	Erträge aus Zinsen			
2132	Erträge aus Zinsen aus derivativen Finanzinstrumenten ohne Grundgeschäft			
2133	Erträge aus Gewinnentnahmen von marktbestimmten Betrieben			
2134	Sonstige Finanzerträge			
2135	Erträge aus Dividenden/Gewinnausschüttungen			
2136	Sonstige nicht finanzierungswirksame Finanzerträge			
21	Summe Erträge	3 500,00	4 400,00	21 178,45
221	Personalaufwand	0,00	0,00	0,00
2211	Personalaufwand (Bezüge, Nebengeb., Mehrleistungen)			
2212	Gesetzlicher und freiwilliger Sozialaufwand			
2213	Sonstiger Personalaufwand			
2214	Nicht finanzierungswirksamer Personalaufwand			
222	Sachaufwand (ohne Transferaufwand)	1 100,00	1 100,00	1 245,11
2221	Gebrauchs- und Verbrauchsgüter, Handelswaren	1 100,00	1 100,00	1 245,11
2222	Verwaltungs- und Betriebsaufwand			

Soziale Wohlfahrt und Wohnbauförderung (Gruppe 4)

MVAG	Mittelverwendungs- und -aufbringungsgruppen (1. und 2. Ebene)	VA 2022	VA 2021	RA 2020
2223	Leasing- und Mietaufwand			
2224	Instandhaltung			
2225	Sonstiger Sachaufwand			
2226	Nicht finanzierungswirksamer Sachaufwand			
223	Transferaufwand (laufende Transfers und Kapitaltransfers)	305 800,00	312 800,00	252 848,41
2231	Transferaufwand an Träger des öffentlichen Rechts	285 000,00	295 900,00	243 881,68
2232	Transferaufwand an Beteiligungen			
2233	Transferaufwand an Unternehmen (mit Finanzunternehmen)			
2234	Transferaufwand an Haushalte und Organisationen ohne Erwerbscharakter	20 800,00	16 900,00	8 966,73
2235	Transferaufwand an das Ausland			
2236	Investitions- und Tilgungszuschüsse zwischen Unternehmungen und Betrieben der Gebietskörperschaft und der Gebietskörperschaft			
2237	Nicht finanzierungswirksamer Transferaufwand			
224	Finanzaufwand	0,00	0,00	0,00
2241	Zinsen aus Finanzschulden, Finanzierungsleasing, Forderungskauf und derivativen Finanzinstrumenten mit Grundgeschäft			
2242	Zinsen und sonstige Aufwendungen aus derivativen Finanzinstrumenten ohne Grundgeschäft			
2243	Gewinnentnahmen von Unternehmungen und marktbestimmten Betrieben der Gebietskörperschaft (innerhalb der Gebietskörperschaft)			
2244	Sonstiger Finanzaufwand			
2245	Nicht finanzierungswirksamer Finanzaufwand			
22	Summe Aufwendungen	306 900,00	313 900,00	254 093,52
SA0	Saldo (0) Nettoergebnis (21 - 22)	-303 400,00	-309 500,00	-232 915,07
230	Entnahmen von Haushaltsrücklagen	0,00	0,00	0,00
2301	Entnahmen von Haushaltsrücklagen			
240	Zuweisung an Haushaltsrücklagen	0,00	0,00	0,00
2401	Zuweisung an Haushaltsrücklagen			
23	Summe Haushaltsrücklagen	0,00	0,00	0,00
SA00	Nettoergebnis nach Zuweisung und Entnahmen von Haushaltsrücklagen (Saldo 0 +/- SU23)	-303 400,00	-309 500,00	-232 915,07

Gesundheit (Gruppe 5)

MVAG	Mittelverwendungs- und -aufbringungsgruppen (1. und 2. Ebene)	VA 2022	VA 2021	RA 2020
211	Erträge aus der operativen Verwaltungstätigkeit	16 000,00	26 800,00	1 540,40
2111	Erträge aus eigenen Abgaben			
2112	Erträge aus Ertragsanteilen			
2113	Erträge aus Gebühren			
2114	Erträge aus Leistungen			
2115	Erträge aus Besitz und wirtschaftlicher Tätigkeit			
2116	Erträge aus Veräußerung und sonstige Erträge	16 000,00	26 800,00	1 540,40
2117	Nicht finanzierungswirksame operative Erträge			
212	Erträge aus Transfers	0,00	0,00	0,00
2121	Transferertrag von Trägern des öffentlichen Rechts			
2122	Transferertrag von Beteiligungen			
2123	Transferertrag von Unternehmen (mit Finanzunternehmen)			
2124	Transferertrag von Haushalten und Organisationen ohne Erwerbscharakter			
2125	Transferertrag vom Ausland			
2126	Investitions- und Tilgungszuschüsse zwischen Unternehmungen und Betrieben der Gebietskörperschaft und der Gebietskörperschaft			
2127	Nicht finanzierungswirksamer Transferertrag			
213	Finanzerträge	0,00	0,00	0,00
2131	Erträge aus Zinsen			
2132	Erträge aus Zinsen aus derivativen Finanzinstrumenten ohne Grundgeschäft			
2133	Erträge aus Gewinnentnahmen von marktbestimmten Betrieben			
2134	Sonstige Finanzerträge			
2135	Erträge aus Dividenden/Gewinnausschüttungen			
2136	Sonstige nicht finanzierungswirksame Finanzerträge			
21	Summe Erträge	16 000,00	26 800,00	1 540,40
221	Personalaufwand	0,00	0,00	0,00
2211	Personalaufwand (Bezüge, Nebengeb., Mehrleistungen)			
2212	Gesetzlicher und freiwilliger Sozialaufwand			
2213	Sonstiger Personalaufwand			
2214	Nicht finanzierungswirksamer Personalaufwand			
222	Sachaufwand (ohne Transferaufwand)	15 600,00	26 900,00	5 135,45
2221	Gebrauchs- und Verbrauchsgüter, Handelswaren			
2222	Verwaltungs- und Betriebsaufwand			

Gesundheit (Gruppe 5)

MVAG	Mittelverwendungs- und -aufbringungsgruppen (1. und 2. Ebene)	VA 2022	VA 2021	RA 2020
2223	Leasing- und Mietaufwand			
2224	Instandhaltung			
2225	Sonstiger Sachaufwand	15 600,00	26 900,00	5 135,45
2226	Nicht finanzierungswirksamer Sachaufwand			
223	Transferaufwand (laufende Transfers und Kapitaltransfers)	465 300,00	454 200,00	438 025,70
2231	Transferaufwand an Träger des öffentlichen Rechts	465 300,00	454 200,00	422 573,90
2232	Transferaufwand an Beteiligungen			
2233	Transferaufwand an Unternehmen (mit Finanzunternehmen)			
2234	Transferaufwand an Haushalte und Organisationen ohne Erwerbscharakter			15 451,80
2235	Transferaufwand an das Ausland			
2236	Investitions- und Tilgungszuschüsse zwischen Unternehmungen und Betrieben der Gebietskörperschaft und der Gebietskörperschaft			
2237	Nicht finanzierungswirksamer Transferaufwand			
224	Finanzaufwand	0,00	0,00	0,00
2241	Zinsen aus Finanzschulden, Finanzierungsleasing, Forderungskauf und derivativen Finanzinstrumenten mit Grundgeschäft			
2242	Zinsen und sonstige Aufwendungen aus derivativen Finanzinstrumenten ohne Grundgeschäft			
2243	Gewinnentnahmen von Unternehmungen und marktbestimmten Betrieben der Gebietskörperschaft (innerhalb der Gebietskörperschaft)			
2244	Sonstiger Finanzaufwand			
2245	Nicht finanzierungswirksamer Finanzaufwand			
22	Summe Aufwendungen	480 900,00	481 100,00	443 161,15
SA0	Saldo (0) Nettoergebnis (21 - 22)	-464 900,00	-454 300,00	-441 620,75
230	Entnahmen von Haushaltsrücklagen	0,00	0,00	0,00
2301	Entnahmen von Haushaltsrücklagen			
240	Zuweisung an Haushaltsrücklagen	0,00	0,00	0,00
2401	Zuweisung an Haushaltsrücklagen			
23	Summe Haushaltsrücklagen	0,00	0,00	0,00
SA00	Nettoergebnis nach Zuweisung und Entnahmen von Haushaltsrücklagen (Saldo 0 +/- SU23)	-464 900,00	-454 300,00	-441 620,75

Straßen- und Wasserbau, Verkehr (Gruppe 6)

MVAG	Mittelverwendungs- und -aufbringungsgruppen (1. und 2. Ebene)	VA 2022	VA 2021	RA 2020
211	Erträge aus der operativen Verwaltungstätigkeit	7 900,00	60 800,00	58 556,39
2111	Erträge aus eigenen Abgaben			
2112	Erträge aus Ertragsanteilen			
2113	Erträge aus Gebühren			
2114	Erträge aus Leistungen	3 100,00	4 000,00	4 255,00
2115	Erträge aus Besitz und wirtschaftlicher Tätigkeit			
2116	Erträge aus Veräußerung und sonstige Erträge	4 800,00	48 000,00	54 301,39
2117	Nicht finanzierungswirksame operative Erträge		8 800,00	
212	Erträge aus Transfers	434 100,00	161 100,00	51 136,40
2121	Transferertrag von Trägern des öffentlichen Rechts	430 200,00	159 800,00	50 073,50
2122	Transferertrag von Beteiligungen			
2123	Transferertrag von Unternehmen (mit Finanzunternehmen)			
2124	Transferertrag von Haushalten und Organisationen ohne Erwerbscharakter			
2125	Transferertrag vom Ausland			
2126	Investitions- und Tilgungszuschüsse zwischen Unternehmungen und Betrieben der Gebietskörperschaft und der Gebietskörperschaft			
2127	Nicht finanzierungswirksamer Transferertrag	3 900,00	1 300,00	1 062,90
213	Finanzerträge	0,00	0,00	0,00
2131	Erträge aus Zinsen			
2132	Erträge aus Zinsen aus derivativen Finanzinstrumenten ohne Grundgeschäft			
2133	Erträge aus Gewinnentnahmen von marktbestimmten Betrieben			
2134	Sonstige Finanzerträge			
2135	Erträge aus Dividenden/Gewinnausschüttungen			
2136	Sonstige nicht finanzierungswirksame Finanzerträge			
21	Summe Erträge	442 000,00	221 900,00	109 692,79
221	Personalaufwand	0,00	0,00	0,00
2211	Personalaufwand (Bezüge, Nebengeb., Mehrleistungen)			
2212	Gesetzlicher und freiwilliger Sozialaufwand			
2213	Sonstiger Personalaufwand			
2214	Nicht finanzierungswirksamer Personalaufwand			
222	Sachaufwand (ohne Transferaufwand)	341 900,00	371 400,00	295 048,69
2221	Gebrauchs- und Verbrauchsgüter, Handelswaren	1 900,00	1 900,00	1 685,71
2222	Verwaltungs- und Betriebsaufwand			

Straßen- und Wasserbau, Verkehr (Gruppe 6)

MVAG	Mittelverwendungs- und -aufbringungsgruppen (1. und 2. Ebene)	VA 2022	VA 2021	RA 2020
2223	Leasing- und Mietaufwand	300,00	300,00	188,00
2224	Instandhaltung	77 400,00	65 700,00	30 925,87
2225	Sonstiger Sachaufwand	50 100,00	98 300,00	49 662,09
2226	Nicht finanzierungswirksamer Sachaufwand	212 200,00	205 200,00	212 587,02
223	Transferaufwand (laufende Transfers und Kapitaltransfers)	0,00	0,00	0,00
2231	Transferaufwand an Träger des öffentlichen Rechts			
2232	Transferaufwand an Beteiligungen			
2233	Transferaufwand an Unternehmen (mit Finanzunternehmen)			
2234	Transferaufwand an Haushalte und Organisationen ohne Erwerbscharakter			
2235	Transferaufwand an das Ausland			
2236	Investitions- und Tilgungszuschüsse zwischen Unternehmungen und Betrieben der Gebietskörperschaft und der Gebietskörperschaft			
2237	Nicht finanzierungswirksamer Transferaufwand			
224	Finanzaufwand	3 900,00	1 500,00	1 798,81
2241	Zinsen aus Finanzschulden, Finanzierungsleasing, Forderungskauf und derivativen Finanzinstrumenten mit Grundgeschäft	3 900,00	1 500,00	1 798,81
2242	Zinsen und sonstige Aufwendungen aus derivativen Finanzinstrumenten ohne Grundgeschäft			
2243	Gewinnentnahmen von Unternehmungen und marktbestimmten Betrieben der Gebietskörperschaft (innerhalb der Gebietskörperschaft)			
2244	Sonstiger Finanzaufwand			
2245	Nicht finanzierungswirksamer Finanzaufwand			
22	Summe Aufwendungen	345 800,00	372 900,00	296 847,50
SA0	Saldo (0) Nettoergebnis (21 - 22)	96 200,00	-151 000,00	-187 154,71
230	Entnahmen von Haushaltsrücklagen	0,00	0,00	0,00
2301	Entnahmen von Haushaltsrücklagen			
240	Zuweisung an Haushaltsrücklagen	0,00	0,00	0,00
2401	Zuweisung an Haushaltsrücklagen			
23	Summe Haushaltsrücklagen	0,00	0,00	0,00
SA00	Nettoergebnis nach Zuweisung und Entnahmen von Haushaltsrücklagen (Saldo 0 +/- SU23)	96 200,00	-151 000,00	-187 154,71

Wirtschaftsförderung (Gruppe 7)

MVAG	Mittelverwendungs- und -aufbringungsgruppen (1. und 2. Ebene)	VA 2022	VA 2021	RA 2020
211	Erträge aus der operativen Verwaltungstätigkeit	29 300,00	55 900,00	26 708,27
2111	Erträge aus eigenen Abgaben			
2112	Erträge aus Ertragsanteilen			
2113	Erträge aus Gebühren	8 000,00	8 000,00	3 810,26
2114	Erträge aus Leistungen			
2115	Erträge aus Besitz und wirtschaftlicher Tätigkeit			
2116	Erträge aus Veräußerung und sonstige Erträge	11 300,00	42 100,00	22 898,01
2117	Nicht finanzierungswirksame operative Erträge	10 000,00	5 800,00	
212	Erträge aus Transfers	41 900,00	11 000,00	25 240,85
2121	Transferertrag von Trägern des öffentlichen Rechts	25 400,00	11 000,00	9 179,41
2122	Transferertrag von Beteiligungen			
2123	Transferertrag von Unternehmen (mit Finanzunternehmen)			
2124	Transferertrag von Haushalten und Organisationen ohne Erwerbscharakter			
2125	Transferertrag vom Ausland			
2126	Investitions- und Tilgungszuschüsse zwischen Unternehmungen und Betrieben der Gebietskörperschaft und der Gebietskörperschaft			
2127	Nicht finanzierungswirksamer Transferertrag	16 500,00		16 061,44
213	Finanzerträge	0,00	0,00	0,00
2131	Erträge aus Zinsen			
2132	Erträge aus Zinsen aus derivativen Finanzinstrumenten ohne Grundgeschäft			
2133	Erträge aus Gewinnentnahmen von marktbestimmten Betrieben			
2134	Sonstige Finanzerträge			
2135	Erträge aus Dividenden/Gewinnausschüttungen			
2136	Sonstige nicht finanzierungswirksame Finanzerträge			
21	Summe Erträge	71 200,00	66 900,00	51 949,12
221	Personalaufwand	39 600,00	36 500,00	31 412,70
2211	Personalaufwand (Bezüge, Nebengeb., Mehrleistungen)	31 700,00	28 900,00	23 559,51
2212	Gesetzlicher und freiwilliger Sozialaufwand	7 900,00	7 600,00	6 200,05
2213	Sonstiger Personalaufwand			
2214	Nicht finanzierungswirksamer Personalaufwand			1 653,14
222	Sachaufwand (ohne Transferaufwand)	311 000,00	367 800,00	320 666,44
2221	Gebrauchs- und Verbrauchsgüter, Handelswaren	10 700,00	10 700,00	9 758,46
2222	Verwaltungs- und Betriebsaufwand	200,00	200,00	167,46

Wirtschaftsförderung (Gruppe 7)

MVAG	Mittelverwendungs- und -aufbringungsgruppen (1. und 2. Ebene)	VA 2022	VA 2021	RA 2020
2223	Leasing- und Mietaufwand	20 400,00	20 400,00	20 348,81
2224	Instandhaltung	15 400,00	20 200,00	8 955,37
2225	Sonstiger Sachaufwand	25 100,00	50 600,00	44 480,66
2226	Nicht finanzierungswirksamer Sachaufwand	239 200,00	265 700,00	236 955,68
223	Transferaufwand (laufende Transfers und Kapitaltransfers)	96 600,00	105 100,00	62 323,26
2231	Transferaufwand an Träger des öffentlichen Rechts	31 900,00	40 400,00	25 423,52
2232	Transferaufwand an Beteiligungen			
2233	Transferaufwand an Unternehmen (mit Finanzunternehmen)			
2234	Transferaufwand an Haushalte und Organisationen ohne Erwerbscharakter	64 700,00	64 700,00	36 899,74
2235	Transferaufwand an das Ausland			
2236	Investitions- und Tilgungszuschüsse zwischen Unternehmungen und Betrieben der Gebietskörperschaft und der Gebietskörperschaft			
2237	Nicht finanzierungswirksamer Transferaufwand			
224	Finanzaufwand	800,00	900,00	1 117,48
2241	Zinsen aus Finanzschulden, Finanzierungsleasing, Forderungskauf und derivativen Finanzinstrumenten mit Grundgeschäft	800,00	900,00	1 117,48
2242	Zinsen und sonstige Aufwendungen aus derivativen Finanzinstrumenten ohne Grundgeschäft			
2243	Gewinnentnahmen von Unternehmungen und marktbestimmten Betrieben der Gebietskörperschaft (innerhalb der Gebietskörperschaft)			
2244	Sonstiger Finanzaufwand			
2245	Nicht finanzierungswirksamer Finanzaufwand			
22	Summe Aufwendungen	448 000,00	510 300,00	415 519,88
SA0	Saldo (0) Nettoergebnis (21 - 22)	-376 800,00	-443 400,00	-363 570,76
230	Entnahmen von Haushaltsrücklagen	0,00	0,00	0,00
2301	Entnahmen von Haushaltsrücklagen			
240	Zuweisung an Haushaltsrücklagen	0,00	0,00	0,00
2401	Zuweisung an Haushaltsrücklagen			
23	Summe Haushaltsrücklagen	0,00	0,00	0,00
SA00	Nettoergebnis nach Zuweisung und Entnahmen von Haushaltsrücklagen (Saldo 0 +/- SU23)	-376 800,00	-443 400,00	-363 570,76

Dienstleistungen (Gruppe 8)

MVAG	Mittelverwendungs- und -aufbringungsgruppen (1. und 2. Ebene)	VA 2022	VA 2021	RA 2020
211	Erträge aus der operativen Verwaltungstätigkeit	811 500,00	823 800,00	1 012 908,17
2111	Erträge aus eigenen Abgaben	444 900,00	436 000,00	443 288,12
2112	Erträge aus Ertragsanteilen			
2113	Erträge aus Gebühren	51 100,00	49 500,00	59 425,32
2114	Erträge aus Leistungen	9 900,00	27 100,00	8 211,86
2115	Erträge aus Besitz und wirtschaftlicher Tätigkeit	42 300,00	47 600,00	156 658,16
2116	Erträge aus Veräußerung und sonstige Erträge	259 700,00	260 000,00	345 324,71
2117	Nicht finanzierungswirksame operative Erträge	3 600,00	3 600,00	
212	Erträge aus Transfers	179 700,00	182 500,00	169 628,58
2121	Transferertrag von Trägern des öffentlichen Rechts	84 500,00	83 100,00	80 563,82
2122	Transferertrag von Beteiligungen			
2123	Transferertrag von Unternehmen (mit Finanzunternehmen)			
2124	Transferertrag von Haushalten und Organisationen ohne Erwerbscharakter	1 400,00	10 300,00	
2125	Transferertrag vom Ausland			
2126	Investitions- und Tilgungszuschüsse zwischen Unternehmungen und Betrieben der Gebietskörperschaft und der Gebietskörperschaft			
2127	Nicht finanzierungswirksamer Transferertrag	93 800,00	89 100,00	89 064,76
213	Finanzerträge	0,00	0,00	0,00
2131	Erträge aus Zinsen			
2132	Erträge aus Zinsen aus derivativen Finanzinstrumenten ohne Grundgeschäft			
2133	Erträge aus Gewinnentnahmen von marktbestimmten Betrieben			
2134	Sonstige Finanzerträge			
2135	Erträge aus Dividenden/Gewinnausschüttungen			
2136	Sonstige nicht finanzierungswirksame Finanzerträge			
21	Summe Erträge	991 200,00	1 006 300,00	1 182 536,75
221	Personalaufwand	156 100,00	152 300,00	153 547,57
2211	Personalaufwand (Bezüge, Nebengeb., Mehrleistungen)	124 200,00	121 200,00	112 056,81
2212	Gesetzlicher und freiwilliger Sozialaufwand	31 900,00	31 100,00	35 739,65
2213	Sonstiger Personalaufwand			
2214	Nicht finanzierungswirksamer Personalaufwand			5 751,11
222	Sachaufwand (ohne Transferaufwand)	685 900,00	780 200,00	723 317,96
2221	Gebrauchs- und Verbrauchsgüter, Handelswaren	11 600,00	12 200,00	8 781,97
2222	Verwaltungs- und Betriebsaufwand	73 600,00	76 700,00	83 034,33

Dienstleistungen (Gruppe 8)

MVAG	Mittelverwendungs- und -aufbringungsgruppen (1. und 2. Ebene)	VA 2022	VA 2021	RA 2020
2223	Leasing- und Mietaufwand	46 700,00	46 700,00	52 277,38
2224	Instandhaltung	107 200,00	109 700,00	84 235,87
2225	Sonstiger Sachaufwand	143 900,00	237 400,00	191 654,73
2226	Nicht finanzierungswirksamer Sachaufwand	302 900,00	297 500,00	303 333,68
223	Transferaufwand (laufende Transfers und Kapitaltransfers)	1 000,00	1 000,00	880,00
2231	Transferaufwand an Träger des öffentlichen Rechts	1 000,00	1 000,00	880,00
2232	Transferaufwand an Beteiligungen			
2233	Transferaufwand an Unternehmen (mit Finanzunternehmen)			
2234	Transferaufwand an Haushalte und Organisationen ohne Erwerbscharakter			
2235	Transferaufwand an das Ausland			
2236	Investitions- und Tilgungszuschüsse zwischen Unternehmungen und Betrieben der Gebietskörperschaft und der Gebietskörperschaft			
2237	Nicht finanzierungswirksamer Transferaufwand			
224	Finanzaufwand	39 600,00	42 800,00	47 851,88
2241	Zinsen aus Finanzschulden, Finanzierungsleasing, Forderungskauf und derivativen Finanzinstrumenten mit Grundgeschäft	39 500,00	42 700,00	47 851,88
2242	Zinsen und sonstige Aufwendungen aus derivativen Finanzinstrumenten ohne Grundgeschäft			
2243	Gewinnentnahmen von Unternehmungen und marktbestimmten Betrieben der Gebietskörperschaft (innerhalb der Gebietskörperschaft)			
2244	Sonstiger Finanzaufwand	100,00	100,00	
2245	Nicht finanzierungswirksamer Finanzaufwand			
22	Summe Aufwendungen	882 600,00	976 300,00	925 597,41
SA0	Saldo (0) Nettoergebnis (21 - 22)	108 600,00	30 000,00	256 939,34
230	Entnahmen von Haushaltsrücklagen	0,00	83 400,00	0,00
2301	Entnahmen von Haushaltsrücklagen		83 400,00	
240	Zuweisung an Haushaltsrücklagen	1 400,00	10 300,00	68,06
2401	Zuweisung an Haushaltsrücklagen	1 400,00	10 300,00	68,06
23	Summe Haushaltsrücklagen	-1 400,00	73 100,00	-68,06
SA00	Nettoergebnis nach Zuweisung und Entnahmen von Haushaltsrücklagen (Saldo 0 +/- SU23)	107 200,00	103 100,00	256 871,28

Finanzwirtschaft (Gruppe 9)

MVAG	Mittelverwendungs- und -aufbringungsgruppen (1. und 2. Ebene)	VA 2022	VA 2021	RA 2020
211	Erträge aus der operativen Verwaltungstätigkeit	2 019 200,00	2 101 900,00	1 766 625,85
2111	Erträge aus eigenen Abgaben	480 200,00	549 200,00	436 448,21
2112	Erträge aus Ertragsanteilen	1 539 000,00	1 552 700,00	1 329 881,11
2113	Erträge aus Gebühren			
2114	Erträge aus Leistungen			
2115	Erträge aus Besitz und wirtschaftlicher Tätigkeit			
2116	Erträge aus Veräußerung und sonstige Erträge			296,53
2117	Nicht finanzierungswirksame operative Erträge			
212	Erträge aus Transfers	259 600,00	210 000,00	165 850,60
2121	Transferertrag von Trägern des öffentlichen Rechts	259 600,00	210 000,00	165 850,60
2122	Transferertrag von Beteiligungen			
2123	Transferertrag von Unternehmen (mit Finanzunternehmen)			
2124	Transferertrag von Haushalten und Organisationen ohne Erwerbscharakter			
2125	Transferertrag vom Ausland			
2126	Investitions- und Tilgungszuschüsse zwischen Unternehmungen und Betrieben der Gebietskörperschaft und der Gebietskörperschaft			
2127	Nicht finanzierungswirksamer Transferertrag			
213	Finanzerträge	100,00	100,00	0,24
2131	Erträge aus Zinsen	100,00	100,00	0,24
2132	Erträge aus Zinsen aus derivativen Finanzinstrumenten ohne Grundgeschäft			
2133	Erträge aus Gewinnentnahmen von marktbestimmten Betrieben			
2134	Sonstige Finanzerträge			
2135	Erträge aus Dividenden/Gewinnausschüttungen			
2136	Sonstige nicht finanzierungswirksame Finanzerträge			
21	Summe Erträge	2 278 900,00	2 312 000,00	1 932 476,69
221	Personalaufwand	500,00	500,00	414,11
2211	Personalaufwand (Bezüge, Nebengeb., Mehrleistungen)	500,00	500,00	414,11
2212	Gesetzlicher und freiwilliger Sozialaufwand			
2213	Sonstiger Personalaufwand			
2214	Nicht finanzierungswirksamer Personalaufwand			
222	Sachaufwand (ohne Transferaufwand)	5 100,00	8 800,00	21 523,16
2221	Gebrauchs- und Verbrauchsgüter, Handelswaren	2 600,00	4 200,00	2 853,28
2222	Verwaltungs- und Betriebsaufwand			

Finanzwirtschaft (Gruppe 9)

MVAG	Mittelverwendungs- und -aufbringungsgruppen (1. und 2. Ebene)	VA 2022	VA 2021	RA 2020
2223	Leasing- und Mietaufwand			
2224	Instandhaltung	1 000,00	1 600,00	2 711,49
2225	Sonstiger Sachaufwand	1 500,00	3 000,00	15 958,39
2226	Nicht finanzierungswirksamer Sachaufwand			
223	Transferaufwand (laufende Transfers und Kapitaltransfers)	8 800,00	9 200,00	8 154,08
2231	Transferaufwand an Träger des öffentlichen Rechts	8 800,00	9 200,00	8 154,08
2232	Transferaufwand an Beteiligungen			
2233	Transferaufwand an Unternehmen (mit Finanzunternehmen)			
2234	Transferaufwand an Haushalte und Organisationen ohne Erwerbscharakter			
2235	Transferaufwand an das Ausland			
2236	Investitions- und Tilgungszuschüsse zwischen Unternehmungen und Betrieben der Gebietskörperschaft und der Gebietskörperschaft			
2237	Nicht finanzierungswirksamer Transferaufwand			
224	Finanzaufwand	4 100,00	4 100,00	3 618,34
2241	Zinsen aus Finanzschulden, Finanzierungsleasing, Forderungskauf und derivativen Finanzinstrumenten mit Grundgeschäft	2 200,00	2 200,00	2 062,33
2242	Zinsen und sonstige Aufwendungen aus derivativen Finanzinstrumenten ohne Grundgeschäft			
2243	Gewinnentnahmen von Unternehmungen und marktbestimmten Betrieben der Gebietskörperschaft (innerhalb der Gebietskörperschaft)			
2244	Sonstiger Finanzaufwand	1 900,00	1 900,00	1 556,01
2245	Nicht finanzierungswirksamer Finanzaufwand			
22	Summe Aufwendungen	18 500,00	22 600,00	33 709,69
SA0	Saldo (0) Nettoergebnis (21 - 22)	2 260 400,00	2 289 400,00	1 898 767,00
230	Entnahmen von Haushaltsrücklagen	0,00	0,00	0,00
2301	Entnahmen von Haushaltsrücklagen			
240	Zuweisung an Haushaltsrücklagen	0,00	0,00	0,00
2401	Zuweisung an Haushaltsrücklagen			
23	Summe Haushaltsrücklagen	0,00	0,00	0,00
SA00	Nettoergebnis nach Zuweisung und Entnahmen von Haushaltsrücklagen (Saldo 0 +/- SU23)	2 260 400,00	2 289 400,00	1 898 767,00

Darstellung Ergebnishaushalt § 1 Abs. 2 (Anlage 1e)
- interne Anlage b

Darstellung Ergebnishaushalt § 1 Abs. 2 (Anlage 1e)

Mittelverwendungs- und -aufbringungsgruppen	Gesamthaushalt	Wirtschaftliche Unternehmung	Summe für die Gebietskörperschaft
Erträge	€ 4 122 000,00	€ 1 300 000,00	€ 5 422 000,00
Personalaufwand	€ 822 000,00	€ 190 100,00	€ 1 012 100,00
Sach-, Transfer-, Finanzaufwand	€ 3 129 700,00	€ 1 091 200,00	€ 4 220 900,00
Nettoergebnis	€ 170 300,00	€ 18 700,00	€ 189 000,00
Entnahme von Haushaltsrücklagen			€ -
Zuweisung an Haushaltsrücklagen	€ 1 400,00		€ 1 400,00
Gewinnvortrag			
Nettoergebnis nach Zuweisung und Entnahmen von Haushaltsrücklagen	€ 168 900,00	€ 18 700,00	€ 187 600,00

Finanzierungshaushalt Gesamt 1. Ebene (Anlage 1b)
- interne Vergütungen enthalten

MVAG	Mittelverwendungs- und -aufbringungsgruppen (1. Ebene)	VA 2022	VA 2021	RA 2020
OPERATIVE GEBARUNG				
311	Einzahlungen aus der operativen Verwaltungstätigkeit	3 097 300,00	3 338 500,00	3 181 114,23
312	Einzahlungen aus Transfers (ohne Kapitaltransfers)	866 500,00	848 500,00	666 888,15
313	Einzahlungen aus Finanzerträgen	1 500,00	2 600,00	2 313,91
31	Summe Einzahlungen operative Gebarung	3 965 300,00	4 189 600,00	3 850 316,29
321	Auszahlungen aus Personalaufwand	822 000,00	776 500,00	726 705,87
322	Auszahlungen aus Sachaufwand (ohne Transferaufwand)	1 035 000,00	1 278 800,00	981 742,91
323	Auszahlungen aus Transfers (ohne Kapitaltransfers)	1 169 400,00	1 216 200,00	1 005 573,94
324	Auszahlungen aus Finanzaufwand	55 800,00	53 800,00	58 819,76
32	Summe Auszahlungen operative Gebarung	3 082 200,00	3 325 300,00	2 772 842,48
SA1	Saldo (1) Geldfluss aus der Operativen Gebarung (31 – 32)	883 100,00	864 300,00	1 077 473,81
INVESTIVE GEBARUNG				
331	Einzahlungen aus der Investitionstätigkeit			252,00
332	Einzahlungen aus der Rückzahlung von Darlehen sowie gewährten Vorschüssen		271 400,00	62 650,31
333	Einzahlungen aus Kapitaltransfers	355 800,00	345 600,00	196 630,02
33	Summe Einzahlungen investive Gebarung	355 800,00	617 000,00	259 532,33
341	Auszahlungen aus der Investitionstätigkeit	1 319 500,00	892 100,00	803 756,04
342	Auszahlungen von gewährten Darlehen sowie gewährten Vorschüssen	390 000,00	149 100,00	178,03
343	Auszahlungen aus Kapitaltransfers	14 300,00	14 300,00	7 489,38
34	Summe Auszahlungen investive Gebarung	1 723 800,00	1 055 500,00	811 423,45
SA2	Saldo (2) Geldfluss aus der Investiven Gebarung (33 – 34)	-1 368 000,00	-438 500,00	-551 891,12
SA3	Saldo (3) Nettofinanzierungssaldo (Saldo 1 + Saldo 2)	-484 900,00	425 800,00	525 582,69

MVAG	Mittelverwendungs- und -aufbringungsgruppen (1. Ebene)	VA 2022	VA 2021	RA 2020
FINANZIERUNGSTÄTIGKEIT				
351	Einzahlungen aus der Aufnahme von Finanzschulden	901 800,00	331 200,00	26 373,11
353	Einzahlungen infolge eines Kapitaltausch bei derivativen Finanzinstrumenten mit Grundgeschäft			
355	Einzahlungen aus dem Abgang von Finanzinstrumenten			
35	Summe Einzahlungen aus der Finanzierungstätigkeit	901 800,00	331 200,00	26 373,11
361	Auszahlungen aus der Tilgung von Finanzschulden	498 700,00	781 700,00	584 343,29
363	Auszahlungen infolge eines Kapitaltausch bei derivativen Finanzinstrumenten mit Grundgeschäft			
365	Auszahlungen für den Erwerb von Finanzinstrumenten			
36	Summe Auszahlungen aus der Finanzierungstätigkeit	498 700,00	781 700,00	584 343,29
SA4	Saldo (4) Geldfluss aus der Finanzierungstätigkeit (35 – 36)	403 100,00	-450 500,00	-557 970,18
SA5	Saldo (5) Geldfluss aus der voranschlagswirksamen Gebarung (Saldo 3 + Saldo 4)	-81 800,00	-24 700,00	-32 387,49

Finanzierungshaushalt Gesamt 1. und 2. Ebene (Anlage 1b)
- interne Vergütungen enthalten

MVAG	Mittelverwendungs- und aufbringungsgruppen (1. und 2. Ebene)	VA 2022	VA 2021	RA 2020
311	Einzahlungen aus der operativen Verwaltungstätigkeit	3 097 300,00	3 338 500,00	3 181 114,23
3111	Einzahlungen aus eigenen Abgaben	925 100,00	985 200,00	891 030,87
3112	Einzahlungen aus Ertragsanteilen	1 539 000,00	1 552 700,00	1 329 881,11
3113	Einzahlungen aus Gebühren	59 300,00	57 700,00	77 813,67
3114	Einzahlungen aus Leistungen	206 500,00	222 000,00	155 093,56
3115	Einzahlungen aus Besitz und wirtschaftlicher Tätigkeit	43 000,00	48 300,00	150 949,87
3116	Einzahlungen aus Veräußerung von geringwertigen Wirtschaftsgütern (GWG) und sonstige Einzahlungen	324 400,00	472 600,00	576 345,15
312	Einzahlungen aus Transfers (ohne Kapitaltransfers)	866 500,00	848 500,00	666 888,15
3121	Transferzahlungen von Trägern des öffentlichen Rechts	853 200,00	826 600,00	654 033,05
3122	Transferzahlungen von Beteiligungen			
3123	Transferzahlungen von Unternehmen (inkl. Finanzunternehmen)			
3124	Transferzahlungen von Haushalte und Organisationen ohne Erwerbscharakter	13 300,00	21 900,00	12 855,10
3125	Transferzahlungen vom Ausland			
3126	Investitions- und Tilgungszuschüsse zwischen Unternehmungen und Betrieben der Gebietskörperschaft und der Gebietskörperschaft			
313	Einzahlungen aus Finanzerträgen	1 500,00	2 600,00	2 313,91
3131	Einzahlungen aus Zinserträgen	1 500,00	2 600,00	2 313,91
3133	Einzahlungen aus Gewinnentnahmen von marktbestimmten Betrieben			
3134	Sonstige Einzahlungen aus Finanzerträgen			
3135	Einzahlungen aus Dividenden/Gewinnausschüttungen			
31	Summe Einzahlungen operative Gebarung	3 965 300,00	4 189 600,00	3 850 316,29
321	Auszahlungen aus Personalaufwand	822 000,00	776 500,00	726 705,87
3211	Auszahlungen für Personalaufwand Bezüge, Nebengebühren, und Mehrleistungsvergütungen)	649 900,00	626 900,00	574 900,96
3212	Auszahlungen für gesetzliche und freiwillige Sozialaufwendungen	172 100,00	149 600,00	151 804,91
3213	Auszahlungen aus sonstigem Personalaufwand			
322	Auszahlungen aus Sachaufwand (ohne Transferaufwand)	1 035 000,00	1 278 800,00	981 742,91
3221	Auszahlungen für Gebrauchs- und Verbrauchsgüter, Handelswaren	71 700,00	80 900,00	50 859,26
3222	Auszahlungen für Verwaltungs- und Betriebsaufwand	139 800,00	146 400,00	100 983,43
3223	Auszahlungen für Leasing- und Mietaufwand	98 600,00	100 500,00	74 142,65
3224	Auszahlungen für Instandhaltung	265 800,00	266 500,00	180 193,38
3225	Sonstige Auszahlungen aus Sachaufwand	459 100,00	684 500,00	575 564,19
323	Auszahlungen aus Transfers (ohne Kapitaltransfers)	1 169 400,00	1 216 200,00	1 005 573,94
3231	Transferzahlungen an Träger des öffentlichen Rechts	1 067 200,00	1 104 400,00	916 305,03
3232	Transferzahlungen an Beteiligungen			
3233	Transferzahlungen an Unternehmen (inkl. Finanzunternehmen)	15 100,00	15 200,00	15 001,96
3234	Transferzahlungen an Haushalte und Organisationen ohne Erwerbscharakter	87 100,00	96 600,00	74 266,95

MVAG	Mittelverwendungs- und aufbringungsgruppen (1. und 2. Ebene)	VA 2022	VA 2021	RA 2020
3235	Transferzahlungen an das Ausland			
3236	Investitions- und Tilgungszuschüsse zwischen Unternehmungen und Betrieben der Gebietskörperschaft und der Gebietskörperschaft			
324	Auszahlungen aus Finanzaufwand	55 800,00	53 800,00	58 819,76
3241	Auszahlungen für Zinsaufwand, für Finanzierungsleasing, für Forderungskauf, für Finanzschulden und derivative Finanzinstrumente m	53 800,00	51 800,00	57 263,75
3242	Auszahlungen für Zinsen aus derivativen Finanzinstrumenten ohne Grundgeschäft			
3243	Auszahlung aus Gewinnentnahmen von marktbestimmten Betrieben			
3244	Sonstige Auszahlungen aus Finanzaufwendungen	2 000,00	2 000,00	1 556,01
32	Summe Auszahlungen operative Gebarung	3 082 200,00	3 325 300,00	2 772 842,48
SA1	Saldo (1) Geldfluss aus der Operativen Gebarung (31 – 32)	883 100,00	864 300,00	1 077 473,81
331	Einzahlungen aus der Investitionstätigkeit	0,00	0,00	252,00
3311	Einzahlungen aus der Veräußerung von immateriellem Vermögen			
3312	Einzahlungen aus der Veräußerung von Grundstücken und Grundstückeinrichtungen			252,00
3313	Einzahlungen aus der Veräußerung von Gebäuden und Bauten			
3314	Einzahlungen aus der Veräußerung von technischen Anlagen, Fahrzeuge und Maschinen			
3315	Einzahlungen aus der Veräußerung von Amts-, Betriebs- und Geschäftsausstattung			
3316	Einzahlungen aus der Veräußerung von Kulturgütern			
3317	Einzahlungen aus der Veräußerung von Beteiligungen			
332	Einzahlungen aus der Rückzahlung von Darlehen sowie gewährten Vorschüssen	0,00	271 400,00	62 650,31
3321	Einzahlungen aus Darlehen an Träger des öffentlichen Rechts			
3322	Einzahlungen aus Darlehen an Beteiligungen			
3323	Einzahlungen aus Darlehen an Unternehmen und Haushalte		271 400,00	62 650,31
3325	Einzahlungen aus Vorschüssen und Anzahlungen			
333	Einzahlungen aus Kapitaltransfers	355 800,00	345 600,00	196 630,02
3331	Kapitaltransferzahlungen von Trägern des öffentlichen Rechts	309 300,00	294 900,00	143 946,61
3332	Kapitaltransferzahlungen von Beteiligungen			
3333	Kapitaltransferzahlungen von Unternehmen			
3334	Kapitaltransferzahlungen von Haushalten und Organisationen ohne Erwerbscharakter	46 500,00	50 700,00	52 683,41
3335	Kapitaltransferzahlungen vom Ausland			
33	Summe Einzahlungen investive Gebarung	355 800,00	617 000,00	259 532,33
341	Auszahlungen aus der Investitionstätigkeit	1 319 500,00	892 100,00	803 756,04
3411	Auszahlungen für den Erwerb von immateriellem Vermögen			
3412	Auszahlungen für den Erwerb von Grundstücken und Grundstückseinrichtungen	809 500,00	524 800,00	292 693,78
3413	Auszahlungen für den Erwerb von Gebäuden und Bauten	500 000,00	313 300,00	316 461,65
3414	Auszahlungen für den Erwerb von technischen Anlagen, Fahrzeuge und Maschinen			167 053,25

MVAG	Mittelverwendungs- und aufbringungsgruppen (1. und 2. Ebene)	VA 2022	VA 2021	RA 2020
3415	Auszahlungen für den Erwerb von Amts-, Betriebs- und Geschäftsausstattung	10 000,00	52 200,00	27 547,36
3416	Auszahlungen für den Erwerb von Kulturgütern			
3417	Auszahlungen für den Erwerb von Beteiligungen		1 800,00	
342	Auszahlungen von gewährten Darlehen sowie gewährten Vorschüssen	390 000,00	149 100,00	178,03
3421	Auszahlung von Darlehen an Träger des öffentlichen Rechts			
3422	Auszahlung von Darlehen an Beteiligungen			
3423	Auszahlung von Darlehen an Unternehmen und Haushalte			
3425	Auszahlungen von Vorschüssen und Anzahlungen	390 000,00	149 100,00	178,03
343	Auszahlungen aus Kapitaltransfers	14 300,00	14 300,00	7 489,38
3431	Kapitaltransferzahlungen an Träger des öffentlichen Rechts			
3432	Kapitaltransferzahlungen an Beteiligungen			
3433	Kapitaltransferzahlungen an Unternehmen (Finanzunternehmen)			
3434	Kapitaltransferzahlungen an Haushalte und Organisationen ohne Erwerbscharakter	14 300,00	14 300,00	7 489,38
3435	Kapitaltransferzahlungen an das Ausland			
34	Summe Auszahlungen investive Gebarung	1 723 800,00	1 055 500,00	811 423,45
SA2	Saldo (2) Geldfluss aus der Investiven Gebarung (33 – 34)	-1 368 000,00	-438 500,00	-551 891,12
SA3	Saldo (3) Nettofinanzierungssaldo (Saldo 1 + Saldo 2)	-484 900,00	425 800,00	525 582,69
351	Einzahlungen aus der Aufnahme von Finanzschulden	901 800,00	331 200,00	26 373,11
3511	Einzahlungen aus empfangenen Darlehen von öffentlichen Körperschaften und Rechtsträgern	1 200,00	1 200,00	1 373,11
3512	Einzahlungen aus empfangenen Darlehen von Beteiligungen			
3513	Einzahlungen aus empfangenen Darlehen von Unternehmen und privaten Haushalten			
3514	Einzahlungen aus Finanzschulden (Finanzunternehmen)	900 600,00	330 000,00	25 000,00
353	Einzahlungen infolge eines Kapitaltausch bei derivativen Finanzinstrumenten mit Grundgeschäft	0,00	0,00	0,00
3530	Einzahlungen infolge eines Kapitaltausch bei derivativen Finanzinstrumenten mit Grundgeschäft			
355	Einzahlungen aus dem Abgang von Finanzinstrumenten	0,00	0,00	0,00
3550	Einzahlungen aus dem Abgang von Finanzinstrumenten			
35	Summe Einzahlungen aus der Finanzierungstätigkeit	901 800,00	331 200,00	26 373,11
361	Auszahlungen aus der Tilgung von Finanzschulden	498 700,00	781 700,00	584 343,29
3611	Auszahlungen aus empfangenen Darlehen von öffentlichen Körperschaften und Rechtsträgern		139 400,00	30 920,21
3612	Auszahlungen aus empfangenen Darlehen von Beteiligungen	95 000,00	93 200,00	91 280,42
3613	Auszahlungen aus empfangenen Darlehen von Unternehmen und privaten Haushalten			
3614	Auszahlungen aus Finanzschulden	403 700,00	549 100,00	462 142,66

MVAG	Mittelverwendungs- und aufbringungsgruppen (1. und 2. Ebene)	VA 2022	VA 2021	RA 2020
3615	Auszahlung aus der Rückzahlung von Leasingverbindlichkeiten			
363	Auszahlungen infolge eines Kapitaltausch bei derivativen Finanzinstrumenten mit Grundgeschäft	0,00	0,00	0,00
3630	Auszahlungen infolge eines Kapitaltausch bei derivativen Finanzinstrumenten mit Grundgeschäft			
365	Auszahlungen für den Erwerb von Finanzinstrumenten	0,00	0,00	0,00
3650	Auszahlungen für den Erwerb von Finanzinstrumenten			
36	Summe Auszahlungen aus der Finanzierungstätigkeit	498 700,00	781 700,00	584 343,29
SA4	Saldo (4) Geldfluss aus der Finanzierungstätigkeit (35 – 36)	403 100,00	-450 500,00	-557 970,18
SA5	Saldo (5) Geldfluss aus der voranschlagswirksamen Gebarung (Saldo 3 + Saldo 4)	-81 800,00	-24 700,00	-32 387,49

Finanzierungshaushalt Bereichsbudget 1. und 2. Ebene
(Anlage 1b)

Vertretungskörper und allgemeine Verwaltung (Gruppe 0)

MVAG	Mittelverwendungs- und aufbringungsgruppen (1. und 2. Ebene)	VA 2022	VA 2021	RA 2020
311	Einzahlungen aus der operativen Verwaltungstätigkeit	97 700,00	156 700,00	103 975,40
3111	Einzahlungen aus eigenen Abgaben			
3112	Einzahlungen aus Ertragsanteilen			
3113	Einzahlungen aus Gebühren			
3114	Einzahlungen aus Leistungen	81 600,00	90 500,00	61 228,24
3115	Einzahlungen aus Besitz und wirtschaftlicher Tätigkeit			
3116	Einzahlungen aus Veräußerung von geringwertigen Wirtschaftsgütern (GWG) und sonstige Einzahlungen	16 100,00	66 200,00	42 747,16
312	Einzahlungen aus Transfers (ohne Kapitaltransfers)	24 700,00	324 400,00	324 574,66
3121	Transferzahlungen von Trägern des öffentlichen Rechts	12 800,00	312 800,00	311 719,56
3122	Transferzahlungen von Beteiligungen			
3123	Transferzahlungen von Unternehmen (inkl. Finanzunternehmen)			
3124	Transferzahlungen von Haushalte und Organisationen ohne Erwerbscharakter	11 900,00	11 600,00	12 855,10
3125	Transferzahlungen vom Ausland			
3126	Investitions- und Tilgungszuschüsse zwischen Unternehmungen und Betrieben der Gebietskörperschaft und der Gebietskörperschaft			
313	Einzahlungen aus Finanzerträgen	0,00	0,00	0,00
3131	Einzahlungen aus Zinserträgen			
3133	Einzahlungen aus Gewinnentnahmen von marktbestimmten Betrieben			
3134	Sonstige Einzahlungen aus Finanzerträgen			
3135	Einzahlungen aus Dividenden/Gewinnausschüttungen			
31	Summe Einzahlungen operative Gebarung	122 400,00	481 100,00	428 550,06
321	Auszahlungen aus Personalaufwand	359 600,00	340 400,00	330 202,94
3211	Auszahlungen für Personalaufwand Bezüge, Nebengebühren, und Mehrleistungsvergütungen)	285 700,00	278 700,00	262 770,23
3212	Auszahlungen für gesetzliche und freiwillige Sozialaufwendungen	73 900,00	61 700,00	67 432,71
3213	Auszahlungen aus sonstigem Personalaufwand			
322	Auszahlungen aus Sachaufwand (ohne Transferaufwand)	263 400,00	317 500,00	240 844,55
3221	Auszahlungen für Gebrauchs- und Verbrauchsgüter, Handelswaren	3 700,00	6 300,00	4 018,41
3222	Auszahlungen für Verwaltungs- und Betriebsaufwand	30 100,00	34 600,00	21 747,68
3223	Auszahlungen für Leasing- und Mietaufwand	29 800,00	31 700,00	
3224	Auszahlungen für Instandhaltung	27 900,00	27 800,00	33 572,84
3225	Sonstige Auszahlungen aus Sachaufwand	171 900,00	217 100,00	181 505,62
323	Auszahlungen aus Transfers (ohne Kapitaltransfers)	22 400,00	20 600,00	20 112,64
3231	Transferzahlungen an Träger des öffentlichen Rechts	19 100,00	17 300,00	17 599,79
3232	Transferzahlungen an Beteiligungen			
3233	Transferzahlungen an Unternehmen (inkl. Finanzunternehmen)			

Vertretungskörper und allgemeine Verwaltung (Gruppe 0)

MVAG	Mittelverwendungs- und aufbringungsgruppen (1. und 2. Ebene)	VA 2022	VA 2021	RA 2020
3234	Transferzahlungen an Haushalte und Organisationen ohne Erwerbscharakter	3 300,00	3 300,00	2 512,85
3235	Transferzahlungen an das Ausland			
3236	Investitions- und Tilgungszuschüsse zwischen Unternehmungen und Betrieben der Gebietskörperschaft und der Gebietskörperschaft			
324	Auszahlungen aus Finanzaufwand	0,00	0,00	0,00
3241	Auszahlungen für Zinsaufwand, für Finanzierungsleasing, für Forderungskauf, für Finanzschulden und derivative Finanzinstrumente m			
3242	Auszahlungen für Zinsen aus derivativen Finanzinstrumenten ohne Grundgeschäft			
3243	Auszahlung aus Gewinnentnahmen von marktbestimmten Betrieben			
3244	Sonstige Auszahlungen aus Finanzaufwendungen			
32	Summe Auszahlungen operative Gebarung	645 400,00	678 500,00	591 160,13
SA1	Saldo (1) Geldfluss aus der Operativen Gebarung (31 – 32)	-523 000,00	-197 400,00	-162 610,07
331	Einzahlungen aus der Investitionstätigkeit	0,00	0,00	0,00
3311	Einzahlungen aus der Veräußerung von immateriellem Vermögen			
3312	Einzahlungen aus der Veräußerung von Grundstücken und Grundstückeinrichtungen			
3313	Einzahlungen aus der Veräußerung von Gebäuden und Bauten			
3314	Einzahlungen aus der Veräußerung von technischen Anlagen, Fahrzeuge und Maschinen			
3315	Einzahlungen aus der Veräußerung von Amts-, Betriebs- und Geschäftsausstattung			
3316	Einzahlungen aus der Veräußerung von Kulturgütern			
3317	Einzahlungen aus der Veräußerung von Beteiligungen			
332	Einzahlungen aus der Rückzahlung von Darlehen sowie gewährten Vorschüssen	0,00	0,00	0,00
3321	Einzahlungen aus Darlehen an Träger des öffentlichen Rechts			
3322	Einzahlungen aus Darlehen an Beteiligungen			
3323	Einzahlungen aus Darlehen an Unternehmen und Haushalte			
3325	Einzahlungen aus Vorschüssen und Anzahlungen			
333	Einzahlungen aus Kapitaltransfers	0,00	2 000,00	4 800,00
3331	Kapitaltransferzahlungen von Trägern des öffentlichen Rechts		2 000,00	4 800,00
3332	Kapitaltransferzahlungen von Beteiligungen			
3333	Kapitaltransferzahlungen von Unternehmen			
3334	Kapitaltransferzahlungen von Haushalten und Organisationen ohne Erwerbscharakter			
3335	Kapitaltransferzahlungen vom Ausland			
33	Summe Einzahlungen investive Gebarung	0,00	2 000,00	4 800,00
341	Auszahlungen aus der Investitionstätigkeit	0,00	352 200,00	327 258,20
3411	Auszahlungen für den Erwerb von immateriellem Vermögen			
3412	Auszahlungen für den Erwerb von Grundstücken und Grundstückseinrichtungen			

Vertretungskörper und allgemeine Verwaltung (Gruppe 0)

MVAG	Mittelverwendungs- und aufbringungsgruppen (1. und 2. Ebene)	VA 2022	VA 2021	RA 2020
3413	Auszahlungen für den Erwerb von Gebäuden und Bauten		300 000,00	300 000,00
3414	Auszahlungen für den Erwerb von technischen Anlagen, Fahrzeuge und Maschinen			
3415	Auszahlungen für den Erwerb von Amts-, Betriebs- und Geschäftsausstattung		52 200,00	27 258,20
3416	Auszahlungen für den Erwerb von Kulturgütern			
3417	Auszahlungen für den Erwerb von Beteiligungen			
342	Auszahlungen von gewährten Darlehen sowie gewährten Vorschüssen	0,00	0,00	0,00
3421	Auszahlung von Darlehen an Träger des öffentlichen Rechts			
3422	Auszahlung von Darlehen an Beteiligungen			
3423	Auszahlung von Darlehen an Unternehmen und Haushalte			
3425	Auszahlungen von Vorschüssen und Anzahlungen			
343	Auszahlungen aus Kapitaltransfers	0,00	0,00	0,00
3431	Kapitaltransferzahlungen an Träger des öffentlichen Rechts			
3432	Kapitaltransferzahlungen an Beteiligungen			
3433	Kapitaltransferzahlungen an Unternehmen (Finanzunternehmen)			
3434	Kapitaltransferzahlungen an Haushalte und Organisationen ohne Erwerbscharakter			
3435	Kapitaltransferzahlungen an das Ausland			
34	Summe Auszahlungen investive Gebarung	0,00	352 200,00	327 258,20
SA2	Saldo (2) Geldfluss aus der Investiven Gebarung (33 – 34)	0,00	-350 200,00	-322 458,20
SA3	Saldo (3) Nettofinanzierungssaldo (Saldo 1 + Saldo 2)	-523 000,00	-547 600,00	-485 068,27
351	Einzahlungen aus der Aufnahme von Finanzschulden	0,00	0,00	0,00
3511	Einzahlungen aus empfangenen Darlehen von öffentlichen Körperschaften und Rechtsträgern			
3512	Einzahlungen aus empfangenen Darlehen von Beteiligungen			
3513	Einzahlungen aus empfangenen Darlehen von Unternehmen und privaten Haushalten			
3514	Einzahlungen aus Finanzschulden (Finanzunternehmen)			
353	Einzahlungen infolge eines Kapitaltausch bei derivativen Finanzinstrumenten mit Grundgeschäft	0,00	0,00	0,00
3530	Einzahlungen infolge eines Kapitaltausch bei derivativen Finanzinstrumenten mit Grundgeschäft			
355	Einzahlungen aus dem Abgang von Finanzinstrumenten	0,00	0,00	0,00
3550	Einzahlungen aus dem Abgang von Finanzinstrumenten			
35	Summe Einzahlungen aus der Finanzierungstätigkeit	0,00	0,00	0,00
361	Auszahlungen aus der Tilgung von Finanzschulden	0,00	0,00	0,00
3611	Auszahlungen aus empfangenen Darlehen von öffentlichen Körperschaften und Rechtsträgern			

Vertretungskörper und allgemeine Verwaltung (Gruppe 0)

MVAG	Mittelverwendungs- und aufbringungsgruppen (1. und 2. Ebene)	VA 2022	VA 2021	RA 2020
3612	Auszahlungen aus empfangenen Darlehen von Beteiligungen			
3613	Auszahlungen aus empfangenen Darlehen von Unternehmen und privaten Haushalten			
3614	Auszahlungen aus Finanzschulden			
3615	Auszahlung aus der Rückzahlung von Leasingverbindlichkeiten			
363	Auszahlungen infolge eines Kapitaltausch bei derivativen Finanzinstrumenten mit Grundgeschäft	0,00	0,00	0,00
3630	Auszahlungen infolge eines Kapitaltausch bei derivativen Finanzinstrumenten mit Grundgeschäft			
365	Auszahlungen für den Erwerb von Finanzinstrumenten	0,00	0,00	0,00
3650	Auszahlungen für den Erwerb von Finanzinstrumenten			
36	Summe Auszahlungen aus der Finanzierungstätigkeit	0,00	0,00	0,00
SA4	Saldo (4) Geldfluss aus der Finanzierungstätigkeit (35 – 36)	0,00	0,00	0,00
SA5	Saldo (5) Geldfluss aus der voranschlagswirksamen Gebarung (Saldo 3 + Saldo 4)	-523 000,00	-547 600,00	-485 068,27

Öffentliche Ordnung und Sicherheit (Gruppe 1)

MVAG	Mittelverwendungs- und aufbringungsgruppen (1. und 2. Ebene)	VA 2022	VA 2021	RA 2020
311	Einzahlungen aus der operativen Verwaltungstätigkeit	4 800,00	17 600,00	78 763,91
3111	Einzahlungen aus eigenen Abgaben			
3112	Einzahlungen aus Ertragsanteilen			
3113	Einzahlungen aus Gebühren			
3114	Einzahlungen aus Leistungen	4 600,00	5 100,00	4 230,95
3115	Einzahlungen aus Besitz und wirtschaftlicher Tätigkeit			75,41
3116	Einzahlungen aus Veräußerung von geringwertigen Wirtschaftsgütern (GWG) und sonstige Einzahlungen	200,00	12 500,00	74 457,55
312	Einzahlungen aus Transfers (ohne Kapitaltransfers)	500,00	5 500,00	1 420,44
3121	Transferzahlungen von Trägern des öffentlichen Rechts	500,00	5 500,00	1 420,44
3122	Transferzahlungen von Beteiligungen			
3123	Transferzahlungen von Unternehmen (inkl. Finanzunternehmen)			
3124	Transferzahlungen von Haushalte und Organisationen ohne Erwerbscharakter			
3125	Transferzahlungen vom Ausland			
3126	Investitions- und Tilgungszuschüsse zwischen Unternehmungen und Betrieben der Gebietskörperschaft und der Gebietskörperschaft			
313	Einzahlungen aus Finanzerträgen	0,00	0,00	0,00
3131	Einzahlungen aus Zinserträgen			
3133	Einzahlungen aus Gewinnentnahmen von marktbestimmten Betrieben			
3134	Sonstige Einzahlungen aus Finanzerträgen			
3135	Einzahlungen aus Dividenden/Gewinnausschüttungen			
31	Summe Einzahlungen operative Gebarung	5 300,00	23 100,00	80 184,35
321	Auszahlungen aus Personalaufwand	0,00	0,00	0,00
3211	Auszahlungen für Personalaufwand Bezüge, Nebengebühren, und Mehrleistungsvergütungen)			
3212	Auszahlungen für gesetzliche und freiwillige Sozialaufwendungen			
3213	Auszahlungen aus sonstigem Personalaufwand			
322	Auszahlungen aus Sachaufwand (ohne Transferaufwand)	34 100,00	34 600,00	31 840,97
3221	Auszahlungen für Gebrauchs- und Verbrauchsgüter, Handelswaren	600,00	600,00	585,53
3222	Auszahlungen für Verwaltungs- und Betriebsaufwand	7 300,00	7 300,00	6 616,19
3223	Auszahlungen für Leasing- und Mietaufwand			
3224	Auszahlungen für Instandhaltung	2 400,00	2 000,00	1 542,36
3225	Sonstige Auszahlungen aus Sachaufwand	23 800,00	24 700,00	23 096,89
323	Auszahlungen aus Transfers (ohne Kapitaltransfers)	9 000,00	9 000,00	9 000,00
3231	Transferzahlungen an Träger des öffentlichen Rechts	9 000,00	9 000,00	9 000,00
3232	Transferzahlungen an Beteiligungen			
3233	Transferzahlungen an Unternehmen (inkl. Finanzunternehmen)			

Öffentliche Ordnung und Sicherheit (Gruppe 1)

MVAG	Mittelverwendungs- und aufbringungsgruppen (1. und 2. Ebene)	VA 2022	VA 2021	RA 2020
3234	Transferzahlungen an Haushalte und Organisationen ohne Erwerbscharakter			
3235	Transferzahlungen an das Ausland			
3236	Investitions- und Tilgungszuschüsse zwischen Unternehmungen und Betrieben der Gebietskörperschaft und der Gebietskörperschaft			
324	Auszahlungen aus Finanzaufwand	1 200,00	1 100,00	572,25
3241	Auszahlungen für Zinsaufwand, für Finanzierungsleasing, für Forderungskauf, für Finanzschulden und derivative Finanzinstrumente m	1 200,00	1 100,00	572,25
3242	Auszahlungen für Zinsen aus derivativen Finanzinstrumenten ohne Grundgeschäft			
3243	Auszahlung aus Gewinnentnahmen von marktbestimmten Betrieben			
3244	Sonstige Auszahlungen aus Finanzaufwendungen			
32	Summe Auszahlungen operative Gebarung	44 300,00	44 700,00	41 413,22
SA1	Saldo (1) Geldfluss aus der Operativen Gebarung (31 – 32)	-39 000,00	-21 600,00	38 771,13
331	Einzahlungen aus der Investitionstätigkeit	0,00	0,00	0,00
3311	Einzahlungen aus der Veräußerung von immateriellem Vermögen			
3312	Einzahlungen aus der Veräußerung von Grundstücken und Grundstückeinrichtungen			
3313	Einzahlungen aus der Veräußerung von Gebäuden und Bauten			
3314	Einzahlungen aus der Veräußerung von technischen Anlagen, Fahrzeuge und Maschinen			
3315	Einzahlungen aus der Veräußerung von Amts-, Betriebs- und Geschäftsausstattung			
3316	Einzahlungen aus der Veräußerung von Kulturgütern			
3317	Einzahlungen aus der Veräußerung von Beteiligungen			
332	Einzahlungen aus der Rückzahlung von Darlehen sowie gewährten Vorschüssen	0,00	0,00	0,00
3321	Einzahlungen aus Darlehen an Träger des öffentlichen Rechts			
3322	Einzahlungen aus Darlehen an Beteiligungen			
3323	Einzahlungen aus Darlehen an Unternehmen und Haushalte			
3325	Einzahlungen aus Vorschüssen und Anzahlungen			
333	Einzahlungen aus Kapitaltransfers	0,00	0,00	0,00
3331	Kapitaltransferzahlungen von Trägern des öffentlichen Rechts			
3332	Kapitaltransferzahlungen von Beteiligungen			
3333	Kapitaltransferzahlungen von Unternehmen			
3334	Kapitaltransferzahlungen von Haushalten und Organisationen ohne Erwerbscharakter			
3335	Kapitaltransferzahlungen vom Ausland			
33	Summe Einzahlungen investive Gebarung	0,00	0,00	0,00
341	Auszahlungen aus der Investitionstätigkeit	0,00	0,00	166 710,30
3411	Auszahlungen für den Erwerb von immateriellem Vermögen			
3412	Auszahlungen für den Erwerb von Grundstücken und Grundstückseinrichtungen			

Öffentliche Ordnung und Sicherheit (Gruppe 1)

MVAG	Mittelverwendungs- und aufbringungsgruppen (1. und 2. Ebene)	VA 2022	VA 2021	RA 2020
3413	Auszahlungen für den Erwerb von Gebäuden und Bauten			
3414	Auszahlungen für den Erwerb von technischen Anlagen, Fahrzeuge und Maschinen			166 710,30
3415	Auszahlungen für den Erwerb von Amts-, Betriebs- und Geschäftsausstattung			
3416	Auszahlungen für den Erwerb von Kulturgütern			
3417	Auszahlungen für den Erwerb von Beteiligungen			
342	Auszahlungen von gewährten Darlehen sowie gewährten Vorschüssen	0,00	0,00	0,00
3421	Auszahlung von Darlehen an Träger des öffentlichen Rechts			
3422	Auszahlung von Darlehen an Beteiligungen			
3423	Auszahlung von Darlehen an Unternehmen und Haushalte			
3425	Auszahlungen von Vorschüssen und Anzahlungen			
343	Auszahlungen aus Kapitaltransfers	0,00	0,00	0,00
3431	Kapitaltransferzahlungen an Träger des öffentlichen Rechts			
3432	Kapitaltransferzahlungen an Beteiligungen			
3433	Kapitaltransferzahlungen an Unternehmen (Finanzunternehmen)			
3434	Kapitaltransferzahlungen an Haushalte und Organisationen ohne Erwerbscharakter			
3435	Kapitaltransferzahlungen an das Ausland			
34	Summe Auszahlungen investive Gebarung	0,00	0,00	166 710,30
SA2	Saldo (2) Geldfluss aus der Investiven Gebarung (33 – 34)	0,00	0,00	-166 710,30
SA3	Saldo (3) Nettofinanzierungssaldo (Saldo 1 + Saldo 2)	-39 000,00	-21 600,00	-127 939,17
351	Einzahlungen aus der Aufnahme von Finanzschulden	0,00	80 000,00	0,00
3511	Einzahlungen aus empfangenen Darlehen von öffentlichen Körperschaften und Rechtsträgern			
3512	Einzahlungen aus empfangenen Darlehen von Beteiligungen			
3513	Einzahlungen aus empfangenen Darlehen von Unternehmen und privaten Haushalten			
3514	Einzahlungen aus Finanzschulden (Finanzunternehmen)		80 000,00	
353	Einzahlungen infolge eines Kapitaltausch bei derivativen Finanzinstrumenten mit Grundgeschäft	0,00	0,00	0,00
3530	Einzahlungen infolge eines Kapitaltausch bei derivativen Finanzinstrumenten mit Grundgeschäft			
355	Einzahlungen aus dem Abgang von Finanzinstrumenten	0,00	0,00	0,00
3550	Einzahlungen aus dem Abgang von Finanzinstrumenten			
35	Summe Einzahlungen aus der Finanzierungstätigkeit	0,00	80 000,00	0,00
361	Auszahlungen aus der Tilgung von Finanzschulden	17 800,00	17 700,00	12 563,29
3611	Auszahlungen aus empfangenen Darlehen von öffentlichen Körperschaften und Rechtsträgern			

Öffentliche Ordnung und Sicherheit (Gruppe 1)

MVAG	Mittelverwendungs- und aufbringungsgruppen (1. und 2. Ebene)	VA 2022	VA 2021	RA 2020
3612	Auszahlungen aus empfangenen Darlehen von Beteiligungen			
3613	Auszahlungen aus empfangenen Darlehen von Unternehmen und privaten Haushalten			
3614	Auszahlungen aus Finanzschulden	17 800,00	17 700,00	12 563,29
3615	Auszahlung aus der Rückzahlung von Leasingverbindlichkeiten			
363	Auszahlungen infolge eines Kapitaltausch bei derivativen Finanzinstrumenten mit Grundgeschäft	0,00	0,00	0,00
3630	Auszahlungen infolge eines Kapitaltausch bei derivativen Finanzinstrumenten mit Grundgeschäft			
365	Auszahlungen für den Erwerb von Finanzinstrumenten	0,00	0,00	0,00
3650	Auszahlungen für den Erwerb von Finanzinstrumenten			
36	Summe Auszahlungen aus der Finanzierungstätigkeit	17 800,00	17 700,00	12 563,29
SA4	Saldo (4) Geldfluss aus der Finanzierungstätigkeit (35 – 36)	-17 800,00	62 300,00	-12 563,29
SA5	Saldo (5) Geldfluss aus der voranschlagswirksamen Gebarung (Saldo 3 + Saldo 4)	-56 800,00	40 700,00	-140 502,46

Unterricht, Erziehung, Sport und Wissenschaft (Gruppe 2)

MVAG	Mittelverwendungs- und aufbringungsgruppen (1. und 2. Ebene)	VA 2022	VA 2021	RA 2020
311	Einzahlungen aus der operativen Verwaltungstätigkeit	118 400,00	106 900,00	99 083,40
3111	Einzahlungen aus eigenen Abgaben			
3112	Einzahlungen aus Ertragsanteilen			
3113	Einzahlungen aus Gebühren			
3114	Einzahlungen aus Leistungen	107 200,00	95 200,00	77 761,51
3115	Einzahlungen aus Besitz und wirtschaftlicher Tätigkeit	700,00	700,00	663,64
3116	Einzahlungen aus Veräußerung von geringwertigen Wirtschaftsgütern (GWG) und sonstige Einzahlungen	10 500,00	11 000,00	20 658,25
312	Einzahlungen aus Transfers (ohne Kapitaltransfers)	40 200,00	44 300,00	17 465,07
3121	Transferzahlungen von Trägern des öffentlichen Rechts	40 200,00	44 300,00	17 465,07
3122	Transferzahlungen von Beteiligungen			
3123	Transferzahlungen von Unternehmen (inkl. Finanzunternehmen)			
3124	Transferzahlungen von Haushalte und Organisationen ohne Erwerbscharakter			
3125	Transferzahlungen vom Ausland			
3126	Investitions- und Tilgungszuschüsse zwischen Unternehmungen und Betrieben der Gebietskörperschaft und der Gebietskörperschaft			
313	Einzahlungen aus Finanzerträgen	1 400,00	2 500,00	2 313,67
3131	Einzahlungen aus Zinserträgen	1 400,00	2 500,00	2 313,67
3133	Einzahlungen aus Gewinnentnahmen von marktbestimmten Betrieben			
3134	Sonstige Einzahlungen aus Finanzerträgen			
3135	Einzahlungen aus Dividenden/Gewinnausschüttungen			
31	Summe Einzahlungen operative Gebarung	160 000,00	153 700,00	118 862,14
321	Auszahlungen aus Personalaufwand	266 200,00	246 800,00	218 970,78
3211	Auszahlungen für Personalaufwand Bezüge, Nebengebühren, und Mehrleistungsvergütungen)	207 800,00	197 600,00	176 538,28
3212	Auszahlungen für gesetzliche und freiwillige Sozialaufwendungen	58 400,00	49 200,00	42 432,50
3213	Auszahlungen aus sonstigem Personalaufwand			
322	Auszahlungen aus Sachaufwand (ohne Transferaufwand)	90 100,00	93 200,00	98 240,27
3221	Auszahlungen für Gebrauchs- und Verbrauchsgüter, Handelswaren	35 300,00	39 000,00	18 782,42
3222	Auszahlungen für Verwaltungs- und Betriebsaufwand	22 100,00	21 200,00	16 879,38
3223	Auszahlungen für Leasing- und Mietaufwand	1 400,00	1 400,00	1 328,46
3224	Auszahlungen für Instandhaltung	10 700,00	13 200,00	7 519,95
3225	Sonstige Auszahlungen aus Sachaufwand	20 600,00	18 400,00	53 730,06
323	Auszahlungen aus Transfers (ohne Kapitaltransfers)	218 700,00	244 600,00	176 974,58
3231	Transferzahlungen an Träger des öffentlichen Rechts	198 000,00	219 400,00	161 122,62
3232	Transferzahlungen an Beteiligungen			
3233	Transferzahlungen an Unternehmen (inkl. Finanzunternehmen)	15 100,00	15 200,00	15 001,96

Unterricht, Erziehung, Sport und Wissenschaft (Gruppe 2)

MVAG	Mittelverwendungs- und aufbringungsgruppen (1. und 2. Ebene)	VA 2022	VA 2021	RA 2020
3234	Transferzahlungen an Haushalte und Organisationen ohne Erwerbscharakter	5 600,00	10 000,00	850,00
3235	Transferzahlungen an das Ausland			
3236	Investitions- und Tilgungszuschüsse zwischen Unternehmungen und Betrieben der Gebietskörperschaft und der Gebietskörperschaft			
324	Auszahlungen aus Finanzaufwand	6 200,00	3 300,00	3 812,70
3241	Auszahlungen für Zinsaufwand, für Finanzierungsleasing, für Forderungskauf, für Finanzschulden und derivative Finanzinstrumente m	6 200,00	3 300,00	3 812,70
3242	Auszahlungen für Zinsen aus derivativen Finanzinstrumenten ohne Grundgeschäft			
3243	Auszahlung aus Gewinnentnahmen von marktbestimmten Betrieben			
3244	Sonstige Auszahlungen aus Finanzaufwendungen			
32	Summe Auszahlungen operative Gebarung	581 200,00	587 900,00	497 998,33
SA1	Saldo (1) Geldfluss aus der Operativen Gebarung (31 – 32)	-421 200,00	-434 200,00	-379 136,19
331	Einzahlungen aus der Investitionstätigkeit	0,00	0,00	0,00
3311	Einzahlungen aus der Veräußerung von immateriellem Vermögen			
3312	Einzahlungen aus der Veräußerung von Grundstücken und Grundstückeinrichtungen			
3313	Einzahlungen aus der Veräußerung von Gebäuden und Bauten			
3314	Einzahlungen aus der Veräußerung von technischen Anlagen, Fahrzeuge und Maschinen			
3315	Einzahlungen aus der Veräußerung von Amts-, Betriebs- und Geschäftsausstattung			
3316	Einzahlungen aus der Veräußerung von Kulturgütern			
3317	Einzahlungen aus der Veräußerung von Beteiligungen			
332	Einzahlungen aus der Rückzahlung von Darlehen sowie gewährten Vorschüssen	0,00	0,00	0,00
3321	Einzahlungen aus Darlehen an Träger des öffentlichen Rechts			
3322	Einzahlungen aus Darlehen an Beteiligungen			
3323	Einzahlungen aus Darlehen an Unternehmen und Haushalte			
3325	Einzahlungen aus Vorschüssen und Anzahlungen			
333	Einzahlungen aus Kapitaltransfers	157 500,00	500,00	0,00
3331	Kapitaltransferzahlungen von Trägern des öffentlichen Rechts	157 500,00	500,00	
3332	Kapitaltransferzahlungen von Beteiligungen			
3333	Kapitaltransferzahlungen von Unternehmen			
3334	Kapitaltransferzahlungen von Haushalten und Organisationen ohne Erwerbscharakter			
3335	Kapitaltransferzahlungen vom Ausland			
33	Summe Einzahlungen investive Gebarung	157 500,00	500,00	0,00
341	Auszahlungen aus der Investitionstätigkeit	510 000,00	0,00	12 141,07
3411	Auszahlungen für den Erwerb von immateriellem Vermögen			
3412	Auszahlungen für den Erwerb von Grundstücken und Grundstückseinrichtungen			4 196,21

Unterricht, Erziehung, Sport und Wissenschaft (Gruppe 2)

MVAG	Mittelverwendungs- und aufbringungsgruppen (1. und 2. Ebene)	VA 2022	VA 2021	RA 2020
3413	Auszahlungen für den Erwerb von Gebäuden und Bauten	500 000,00		7 312,75
3414	Auszahlungen für den Erwerb von technischen Anlagen, Fahrzeuge und Maschinen			342,95
3415	Auszahlungen für den Erwerb von Amts-, Betriebs- und Geschäftsausstattung	10 000,00		289,16
3416	Auszahlungen für den Erwerb von Kulturgütern			
3417	Auszahlungen für den Erwerb von Beteiligungen			
342	Auszahlungen von gewährten Darlehen sowie gewährten Vorschüssen	0,00	0,00	0,00
3421	Auszahlung von Darlehen an Träger des öffentlichen Rechts			
3422	Auszahlung von Darlehen an Beteiligungen			
3423	Auszahlung von Darlehen an Unternehmen und Haushalte			
3425	Auszahlungen von Vorschüssen und Anzahlungen			
343	Auszahlungen aus Kapitaltransfers	0,00	0,00	0,00
3431	Kapitaltransferzahlungen an Träger des öffentlichen Rechts			
3432	Kapitaltransferzahlungen an Beteiligungen			
3433	Kapitaltransferzahlungen an Unternehmen (Finanzunternehmen)			
3434	Kapitaltransferzahlungen an Haushalte und Organisationen ohne Erwerbscharakter			
3435	Kapitaltransferzahlungen an das Ausland			
34	Summe Auszahlungen investive Gebarung	510 000,00	0,00	12 141,07
SA2	Saldo (2) Geldfluss aus der Investiven Gebarung (33 – 34)	-352 500,00	500,00	-12 141,07
SA3	Saldo (3) Nettofinanzierungssaldo (Saldo 1 + Saldo 2)	-773 700,00	-433 700,00	-391 277,26
351	Einzahlungen aus der Aufnahme von Finanzschulden	345 000,00	0,00	0,00
3511	Einzahlungen aus empfangenen Darlehen von öffentlichen Körperschaften und Rechtsträgern			
3512	Einzahlungen aus empfangenen Darlehen von Beteiligungen			
3513	Einzahlungen aus empfangenen Darlehen von Unternehmen und privaten Haushalten			
3514	Einzahlungen aus Finanzschulden (Finanzunternehmen)	345 000,00		
353	Einzahlungen infolge eines Kapitaltausch bei derivativen Finanzinstrumenten mit Grundgeschäft	0,00	0,00	0,00
3530	Einzahlungen infolge eines Kapitaltausch bei derivativen Finanzinstrumenten mit Grundgeschäft			
355	Einzahlungen aus dem Abgang von Finanzinstrumenten	0,00	0,00	0,00
3550	Einzahlungen aus dem Abgang von Finanzinstrumenten			
35	Summe Einzahlungen aus der Finanzierungstätigkeit	345 000,00	0,00	0,00
361	Auszahlungen aus der Tilgung von Finanzschulden	63 600,00	63 600,00	63 566,80
3611	Auszahlungen aus empfangenen Darlehen von öffentlichen Körperschaften und Rechtsträgern			

Unterricht, Erziehung, Sport und Wissenschaft (Gruppe 2)

MVAG	Mittelverwendungs- und aufbringungsgruppen (1. und 2. Ebene)	VA 2022	VA 2021	RA 2020
3612	Auszahlungen aus empfangenen Darlehen von Beteiligungen			
3613	Auszahlungen aus empfangenen Darlehen von Unternehmen und privaten Haushalten			
3614	Auszahlungen aus Finanzschulden	63 600,00	63 600,00	63 566,80
3615	Auszahlung aus der Rückzahlung von Leasingverbindlichkeiten			
363	Auszahlungen infolge eines Kapitaltausch bei derivativen Finanzinstrumenten mit Grundgeschäft	0,00	0,00	0,00
3630	Auszahlungen infolge eines Kapitaltausch bei derivativen Finanzinstrumenten mit Grundgeschäft			
365	Auszahlungen für den Erwerb von Finanzinstrumenten	0,00	0,00	0,00
3650	Auszahlungen für den Erwerb von Finanzinstrumenten			
36	Summe Auszahlungen aus der Finanzierungstätigkeit	63 600,00	63 600,00	63 566,80
SA4	Saldo (4) Geldfluss aus der Finanzierungstätigkeit (35 – 36)	281 400,00	-63 600,00	-63 566,80
SA5	Saldo (5) Geldfluss aus der voranschlagswirksamen Gebarung (Saldo 3 + Saldo 4)	-492 300,00	-497 300,00	-454 844,06

Kunst, Kultur und Kultus (Gruppe 3)

MVAG	Mittelverwendungs- und aufbringungsgruppen (1. und 2. Ebene)	VA 2022	VA 2021	RA 2020
311	Einzahlungen aus der operativen Verwaltungstätigkeit	2 600,00	1 900,00	1 988,06
3111	Einzahlungen aus eigenen Abgaben			
3112	Einzahlungen aus Ertragsanteilen			
3113	Einzahlungen aus Gebühren	200,00	200,00	380,00
3114	Einzahlungen aus Leistungen	100,00	100,00	
3115	Einzahlungen aus Besitz und wirtschaftlicher Tätigkeit			
3116	Einzahlungen aus Veräußerung von geringwertigen Wirtschaftsgütern (GWG) und sonstige Einzahlungen	2 300,00	1 600,00	1 608,06
312	Einzahlungen aus Transfers (ohne Kapitaltransfers)	0,00	100,00	5,20
3121	Transferzahlungen von Trägern des öffentlichen Rechts		100,00	5,20
3122	Transferzahlungen von Beteiligungen			
3123	Transferzahlungen von Unternehmen (inkl. Finanzunternehmen)			
3124	Transferzahlungen von Haushalte und Organisationen ohne Erwerbscharakter			
3125	Transferzahlungen vom Ausland			
3126	Investitions- und Tilgungszuschüsse zwischen Unternehmungen und Betrieben der Gebietskörperschaft und der Gebietskörperschaft			
313	Einzahlungen aus Finanzerträgen	0,00	0,00	0,00
3131	Einzahlungen aus Zinserträgen			
3133	Einzahlungen aus Gewinnentnahmen von marktbestimmten Betrieben			
3134	Sonstige Einzahlungen aus Finanzerträgen			
3135	Einzahlungen aus Dividenden/Gewinnausschüttungen			
31	Summe Einzahlungen operative Gebarung	2 600,00	2 000,00	1 993,26
321	Auszahlungen aus Personalaufwand	0,00	0,00	0,00
3211	Auszahlungen für Personalaufwand Bezüge, Nebengebühren, und Mehrleistungsvergütungen)			
3212	Auszahlungen für gesetzliche und freiwillige Sozialaufwendungen			
3213	Auszahlungen aus sonstigem Personalaufwand			
322	Auszahlungen aus Sachaufwand (ohne Transferaufwand)	41 100,00	44 200,00	35 569,61
3221	Auszahlungen für Gebrauchs- und Verbrauchsgüter, Handelswaren	4 200,00	4 900,00	3 508,53
3222	Auszahlungen für Verwaltungs- und Betriebsaufwand	6 500,00	6 400,00	2 569,68
3223	Auszahlungen für Leasing- und Mietaufwand			
3224	Auszahlungen für Instandhaltung	23 800,00	26 300,00	17 347,02
3225	Sonstige Auszahlungen aus Sachaufwand	6 600,00	6 600,00	12 144,38
323	Auszahlungen aus Transfers (ohne Kapitaltransfers)	56 100,00	50 300,00	36 336,88
3231	Transferzahlungen an Träger des öffentlichen Rechts	49 100,00	47 800,00	36 336,88
3232	Transferzahlungen an Beteiligungen			
3233	Transferzahlungen an Unternehmen (inkl. Finanzunternehmen)			

Kunst, Kultur und Kultus (Gruppe 3)

MVAG	Mittelverwendungs- und aufbringungsgruppen (1. und 2. Ebene)	VA 2022	VA 2021	RA 2020
3234	Transferzahlungen an Haushalte und Organisationen ohne Erwerbscharakter	7 000,00	2 500,00	
3235	Transferzahlungen an das Ausland			
3236	Investitions- und Tilgungszuschüsse zwischen Unternehmungen und Betrieben der Gebietskörperschaft und der Gebietskörperschaft			
324	Auszahlungen aus Finanzaufwand	0,00	100,00	48,30
3241	Auszahlungen für Zinsaufwand, für Finanzierungsleasing, für Forderungskauf, für Finanzschulden und derivative Finanzinstrumente m		100,00	48,30
3242	Auszahlungen für Zinsen aus derivativen Finanzinstrumenten ohne Grundgeschäft			
3243	Auszahlung aus Gewinnentnahmen von marktbestimmten Betrieben			
3244	Sonstige Auszahlungen aus Finanzaufwendungen			
32	Summe Auszahlungen operative Gebarung	97 200,00	94 600,00	71 954,79
SA1	Saldo (1) Geldfluss aus der Operativen Gebarung (31 – 32)	-94 600,00	-92 600,00	-69 961,53
331	Einzahlungen aus der Investitionstätigkeit	0,00	0,00	0,00
3311	Einzahlungen aus der Veräußerung von immateriellem Vermögen			
3312	Einzahlungen aus der Veräußerung von Grundstücken und Grundstückeinrichtungen			
3313	Einzahlungen aus der Veräußerung von Gebäuden und Bauten			
3314	Einzahlungen aus der Veräußerung von technischen Anlagen, Fahrzeuge und Maschinen			
3315	Einzahlungen aus der Veräußerung von Amts-, Betriebs- und Geschäftsausstattung			
3316	Einzahlungen aus der Veräußerung von Kulturgütern			
3317	Einzahlungen aus der Veräußerung von Beteiligungen			
332	Einzahlungen aus der Rückzahlung von Darlehen sowie gewährten Vorschüssen	0,00	0,00	0,00
3321	Einzahlungen aus Darlehen an Träger des öffentlichen Rechts			
3322	Einzahlungen aus Darlehen an Beteiligungen			
3323	Einzahlungen aus Darlehen an Unternehmen und Haushalte			
3325	Einzahlungen aus Vorschüssen und Anzahlungen			
333	Einzahlungen aus Kapitaltransfers	0,00	0,00	0,00
3331	Kapitaltransferzahlungen von Trägern des öffentlichen Rechts			
3332	Kapitaltransferzahlungen von Beteiligungen			
3333	Kapitaltransferzahlungen von Unternehmen			
3334	Kapitaltransferzahlungen von Haushalten und Organisationen ohne Erwerbscharakter			
3335	Kapitaltransferzahlungen vom Ausland			
33	Summe Einzahlungen investive Gebarung	0,00	0,00	0,00
341	Auszahlungen aus der Investitionstätigkeit	0,00	0,00	0,00
3411	Auszahlungen für den Erwerb von immateriellem Vermögen			
3412	Auszahlungen für den Erwerb von Grundstücken und Grundstückseinrichtungen			

Kunst, Kultur und Kultus (Gruppe 3)

MVAG	Mittelverwendungs- und aufbringungsgruppen (1. und 2. Ebene)	VA 2022	VA 2021	RA 2020
3413	Auszahlungen für den Erwerb von Gebäuden und Bauten			
3414	Auszahlungen für den Erwerb von technischen Anlagen, Fahrzeuge und Maschinen			
3415	Auszahlungen für den Erwerb von Amts-, Betriebs- und Geschäftsausstattung			
3416	Auszahlungen für den Erwerb von Kulturgütern			
3417	Auszahlungen für den Erwerb von Beteiligungen			
342	Auszahlungen von gewährten Darlehen sowie gewährten Vorschüssen	0,00	0,00	0,00
3421	Auszahlung von Darlehen an Träger des öffentlichen Rechts			
3422	Auszahlung von Darlehen an Beteiligungen			
3423	Auszahlung von Darlehen an Unternehmen und Haushalte			
3425	Auszahlungen von Vorschüssen und Anzahlungen			
343	Auszahlungen aus Kapitaltransfers	0,00	0,00	0,00
3431	Kapitaltransferzahlungen an Träger des öffentlichen Rechts			
3432	Kapitaltransferzahlungen an Beteiligungen			
3433	Kapitaltransferzahlungen an Unternehmen (Finanzunternehmen)			
3434	Kapitaltransferzahlungen an Haushalte und Organisationen ohne Erwerbscharakter			
3435	Kapitaltransferzahlungen an das Ausland			
34	Summe Auszahlungen investive Gebarung	0,00	0,00	0,00
SA2	Saldo (2) Geldfluss aus der Investiven Gebarung (33 – 34)	0,00	0,00	0,00
SA3	Saldo (3) Nettofinanzierungssaldo (Saldo 1 + Saldo 2)	-94 600,00	-92 600,00	-69 961,53
351	Einzahlungen aus der Aufnahme von Finanzschulden	0,00	0,00	0,00
3511	Einzahlungen aus empfangenen Darlehen von öffentlichen Körperschaften und Rechtsträgern			
3512	Einzahlungen aus empfangenen Darlehen von Beteiligungen			
3513	Einzahlungen aus empfangenen Darlehen von Unternehmen und privaten Haushalten			
3514	Einzahlungen aus Finanzschulden (Finanzunternehmen)			
353	Einzahlungen infolge eines Kapitaltausch bei derivativen Finanzinstrumenten mit Grundgeschäft	0,00	0,00	0,00
3530	Einzahlungen infolge eines Kapitaltausch bei derivativen Finanzinstrumenten mit Grundgeschäft			
355	Einzahlungen aus dem Abgang von Finanzinstrumenten	0,00	0,00	0,00
3550	Einzahlungen aus dem Abgang von Finanzinstrumenten			
35	Summe Einzahlungen aus der Finanzierungstätigkeit	0,00	0,00	0,00
361	Auszahlungen aus der Tilgung von Finanzschulden	0,00	3 000,00	3 000,00
3611	Auszahlungen aus empfangenen Darlehen von öffentlichen Körperschaften und Rechtsträgern			

Kunst, Kultur und Kultus (Gruppe 3)

MVAG	Mittelverwendungs- und aufbringungsgruppen (1. und 2. Ebene)	VA 2022	VA 2021	RA 2020
3612	Auszahlungen aus empfangenen Darlehen von Beteiligungen			
3613	Auszahlungen aus empfangenen Darlehen von Unternehmen und privaten Haushalten			
3614	Auszahlungen aus Finanzschulden		3 000,00	3 000,00
3615	Auszahlung aus der Rückzahlung von Leasingverbindlichkeiten			
363	Auszahlungen infolge eines Kapitaltausch bei derivativen Finanzinstrumenten mit Grundgeschäft	0,00	0,00	0,00
3630	Auszahlungen infolge eines Kapitaltausch bei derivativen Finanzinstrumenten mit Grundgeschäft			
365	Auszahlungen für den Erwerb von Finanzinstrumenten	0,00	0,00	0,00
3650	Auszahlungen für den Erwerb von Finanzinstrumenten			
36	Summe Auszahlungen aus der Finanzierungstätigkeit	0,00	3 000,00	3 000,00
SA4	Saldo (4) Geldfluss aus der Finanzierungstätigkeit (35 – 36)	0,00	-3 000,00	-3 000,00
SA5	Saldo (5) Geldfluss aus der voranschlagswirksamen Gebarung (Saldo 3 + Saldo 4)	-94 600,00	-95 600,00	-72 961,53

Soziale Wohlfahrt und Wohnbauförderung (Gruppe 4)

MVAG	Mittelverwendungs- und aufbringungsgruppen (1. und 2. Ebene)	VA 2022	VA 2021	RA 2020
311	Einzahlungen aus der operativen Verwaltungstätigkeit	3 500,00	4 400,00	5 775,83
3111	Einzahlungen aus eigenen Abgaben			
3112	Einzahlungen aus Ertragsanteilen			
3113	Einzahlungen aus Gebühren			
3114	Einzahlungen aus Leistungen			
3115	Einzahlungen aus Besitz und wirtschaftlicher Tätigkeit			
3116	Einzahlungen aus Veräußerung von geringwertigen Wirtschaftsgütern (GWG) und sonstige Einzahlungen	3 500,00	4 400,00	5 775,83
312	Einzahlungen aus Transfers (ohne Kapitaltransfers)	0,00	0,00	17 755,45
3121	Transferzahlungen von Trägern des öffentlichen Rechts			17 755,45
3122	Transferzahlungen von Beteiligungen			
3123	Transferzahlungen von Unternehmen (inkl. Finanzunternehmen)			
3124	Transferzahlungen von Haushalte und Organisationen ohne Erwerbscharakter			
3125	Transferzahlungen vom Ausland			
3126	Investitions- und Tilgungszuschüsse zwischen Unternehmungen und Betrieben der Gebietskörperschaft und der Gebietskörperschaft			
313	Einzahlungen aus Finanzerträgen	0,00	0,00	0,00
3131	Einzahlungen aus Zinserträgen			
3133	Einzahlungen aus Gewinnentnahmen von marktbestimmten Betrieben			
3134	Sonstige Einzahlungen aus Finanzerträgen			
3135	Einzahlungen aus Dividenden/Gewinnausschüttungen			
31	Summe Einzahlungen operative Gebarung	3 500,00	4 400,00	23 531,28
321	Auszahlungen aus Personalaufwand	0,00	0,00	0,00
3211	Auszahlungen für Personalaufwand Bezüge, Nebengebühren, und Mehrleistungsvergütungen)			
3212	Auszahlungen für gesetzliche und freiwillige Sozialaufwendungen			
3213	Auszahlungen aus sonstigem Personalaufwand			
322	Auszahlungen aus Sachaufwand (ohne Transferaufwand)	1 100,00	1 100,00	1 195,11
3221	Auszahlungen für Gebrauchs- und Verbrauchsgüter, Handelswaren	1 100,00	1 100,00	1 195,11
3222	Auszahlungen für Verwaltungs- und Betriebsaufwand			
3223	Auszahlungen für Leasing- und Mietaufwand			
3224	Auszahlungen für Instandhaltung			
3225	Sonstige Auszahlungen aus Sachaufwand			
323	Auszahlungen aus Transfers (ohne Kapitaltransfers)	305 800,00	326 300,00	268 190,58
3231	Transferzahlungen an Träger des öffentlichen Rechts	285 000,00	295 900,00	243 881,68
3232	Transferzahlungen an Beteiligungen			
3233	Transferzahlungen an Unternehmen (inkl. Finanzunternehmen)			

Soziale Wohlfahrt und Wohnbauförderung (Gruppe 4)

MVAG	Mittelverwendungs- und aufbringungsgruppen (1. und 2. Ebene)	VA 2022	VA 2021	RA 2020
3234	Transferzahlungen an Haushalte und Organisationen ohne Erwerbscharakter	20 800,00	30 400,00	24 308,90
3235	Transferzahlungen an das Ausland			
3236	Investitions- und Tilgungszuschüsse zwischen Unternehmungen und Betrieben der Gebietskörperschaft und der Gebietskörperschaft			
324	Auszahlungen aus Finanzaufwand	0,00	0,00	0,00
3241	Auszahlungen für Zinsaufwand, für Finanzierungsleasing, für Forderungskauf, für Finanzschulden und derivative Finanzinstrumente m			
3242	Auszahlungen für Zinsen aus derivativen Finanzinstrumenten ohne Grundgeschäft			
3243	Auszahlung aus Gewinnentnahmen von marktbestimmten Betrieben			
3244	Sonstige Auszahlungen aus Finanzaufwendungen			
32	Summe Auszahlungen operative Gebarung	306 900,00	327 400,00	269 385,69
SA1	Saldo (1) Geldfluss aus der Operativen Gebarung (31 – 32)	-303 400,00	-323 000,00	-245 854,41
331	Einzahlungen aus der Investitionstätigkeit	0,00	0,00	0,00
3311	Einzahlungen aus der Veräußerung von immateriellem Vermögen			
3312	Einzahlungen aus der Veräußerung von Grundstücken und Grundstückeinrichtungen			
3313	Einzahlungen aus der Veräußerung von Gebäuden und Bauten			
3314	Einzahlungen aus der Veräußerung von technischen Anlagen, Fahrzeuge und Maschinen			
3315	Einzahlungen aus der Veräußerung von Amts-, Betriebs- und Geschäftsausstattung			
3316	Einzahlungen aus der Veräußerung von Kulturgütern			
3317	Einzahlungen aus der Veräußerung von Beteiligungen			
332	Einzahlungen aus der Rückzahlung von Darlehen sowie gewährten Vorschüssen	0,00	0,00	0,00
3321	Einzahlungen aus Darlehen an Träger des öffentlichen Rechts			
3322	Einzahlungen aus Darlehen an Beteiligungen			
3323	Einzahlungen aus Darlehen an Unternehmen und Haushalte			
3325	Einzahlungen aus Vorschüssen und Anzahlungen			
333	Einzahlungen aus Kapitaltransfers	0,00	0,00	0,00
3331	Kapitaltransferzahlungen von Trägern des öffentlichen Rechts			
3332	Kapitaltransferzahlungen von Beteiligungen			
3333	Kapitaltransferzahlungen von Unternehmen			
3334	Kapitaltransferzahlungen von Haushalten und Organisationen ohne Erwerbscharakter			
3335	Kapitaltransferzahlungen vom Ausland			
33	Summe Einzahlungen investive Gebarung	0,00	0,00	0,00
341	Auszahlungen aus der Investitionstätigkeit	0,00	0,00	0,00
3411	Auszahlungen für den Erwerb von immateriellem Vermögen			
3412	Auszahlungen für den Erwerb von Grundstücken und Grundstückseinrichtungen			

Soziale Wohlfahrt und Wohnbauförderung (Gruppe 4)

MVAG	Mittelverwendungs- und aufbringungsgruppen (1. und 2. Ebene)	VA 2022	VA 2021	RA 2020
3413	Auszahlungen für den Erwerb von Gebäuden und Bauten			
3414	Auszahlungen für den Erwerb von technischen Anlagen, Fahrzeuge und Maschinen			
3415	Auszahlungen für den Erwerb von Amts-, Betriebs- und Geschäftsausstattung			
3416	Auszahlungen für den Erwerb von Kulturgütern			
3417	Auszahlungen für den Erwerb von Beteiligungen			
342	Auszahlungen von gewährten Darlehen sowie gewährten Vorschüssen	0,00	0,00	0,00
3421	Auszahlung von Darlehen an Träger des öffentlichen Rechts			
3422	Auszahlung von Darlehen an Beteiligungen			
3423	Auszahlung von Darlehen an Unternehmen und Haushalte			
3425	Auszahlungen von Vorschüssen und Anzahlungen			
343	Auszahlungen aus Kapitaltransfers	0,00	0,00	0,00
3431	Kapitaltransferzahlungen an Träger des öffentlichen Rechts			
3432	Kapitaltransferzahlungen an Beteiligungen			
3433	Kapitaltransferzahlungen an Unternehmen (Finanzunternehmen)			
3434	Kapitaltransferzahlungen an Haushalte und Organisationen ohne Erwerbscharakter			
3435	Kapitaltransferzahlungen an das Ausland			
34	Summe Auszahlungen investive Gebarung	0,00	0,00	0,00
SA2	Saldo (2) Geldfluss aus der Investiven Gebarung (33 – 34)	0,00	0,00	0,00
SA3	Saldo (3) Nettofinanzierungssaldo (Saldo 1 + Saldo 2)	-303 400,00	-323 000,00	-245 854,41
351	Einzahlungen aus der Aufnahme von Finanzschulden	0,00	0,00	0,00
3511	Einzahlungen aus empfangenen Darlehen von öffentlichen Körperschaften und Rechtsträgern			
3512	Einzahlungen aus empfangenen Darlehen von Beteiligungen			
3513	Einzahlungen aus empfangenen Darlehen von Unternehmen und privaten Haushalten			
3514	Einzahlungen aus Finanzschulden (Finanzunternehmen)			
353	Einzahlungen infolge eines Kapitaltausch bei derivativen Finanzinstrumenten mit Grundgeschäft	0,00	0,00	0,00
3530	Einzahlungen infolge eines Kapitaltausch bei derivativen Finanzinstrumenten mit Grundgeschäft			
355	Einzahlungen aus dem Abgang von Finanzinstrumenten	0,00	0,00	0,00
3550	Einzahlungen aus dem Abgang von Finanzinstrumenten			
35	Summe Einzahlungen aus der Finanzierungstätigkeit	0,00	0,00	0,00
361	Auszahlungen aus der Tilgung von Finanzschulden	0,00	0,00	0,00
3611	Auszahlungen aus empfangenen Darlehen von öffentlichen Körperschaften und Rechtsträgern			

Soziale Wohlfahrt und Wohnbauförderung (Gruppe 4)

MVAG	Mittelverwendungs- und aufbringungsgruppen (1. und 2. Ebene)	VA 2022	VA 2021	RA 2020
3612	Auszahlungen aus empfangenen Darlehen von Beteiligungen			
3613	Auszahlungen aus empfangenen Darlehen von Unternehmen und privaten Haushalten			
3614	Auszahlungen aus Finanzschulden			
3615	Auszahlung aus der Rückzahlung von Leasingverbindlichkeiten			
363	Auszahlungen infolge eines Kapitaltausch bei derivativen Finanzinstrumenten mit Grundgeschäft	0,00	0,00	0,00
3630	Auszahlungen infolge eines Kapitaltausch bei derivativen Finanzinstrumenten mit Grundgeschäft			
365	Auszahlungen für den Erwerb von Finanzinstrumenten	0,00	0,00	0,00
3650	Auszahlungen für den Erwerb von Finanzinstrumenten			
36	Summe Auszahlungen aus der Finanzierungstätigkeit	0,00	0,00	0,00
SA4	Saldo (4) Geldfluss aus der Finanzierungstätigkeit (35 – 36)	0,00	0,00	0,00
SA5	Saldo (5) Geldfluss aus der voranschlagswirksamen Gebarung (Saldo 3 + Saldo 4)	-303 400,00	-323 000,00	-245 854,41

Gesundheit (Gruppe 5)

MVAG	Mittelverwendungs- und aufbringungsgruppen (1. und 2. Ebene)	VA 2022	VA 2021	RA 2020
311	Einzahlungen aus der operativen Verwaltungstätigkeit	16 000,00	26 800,00	1 540,40
3111	Einzahlungen aus eigenen Abgaben			
3112	Einzahlungen aus Ertragsanteilen			
3113	Einzahlungen aus Gebühren			
3114	Einzahlungen aus Leistungen			
3115	Einzahlungen aus Besitz und wirtschaftlicher Tätigkeit			
3116	Einzahlungen aus Veräußerung von geringwertigen Wirtschaftsgütern (GWG) und sonstige Einzahlungen	16 000,00	26 800,00	1 540,40
312	Einzahlungen aus Transfers (ohne Kapitaltransfers)	0,00	0,00	0,00
3121	Transferzahlungen von Trägern des öffentlichen Rechts			
3122	Transferzahlungen von Beteiligungen			
3123	Transferzahlungen von Unternehmen (inkl. Finanzunternehmen)			
3124	Transferzahlungen von Haushalte und Organisationen ohne Erwerbscharakter			
3125	Transferzahlungen vom Ausland			
3126	Investitions- und Tilgungszuschüsse zwischen Unternehmungen und Betrieben der Gebietskörperschaft und der Gebietskörperschaft			
313	Einzahlungen aus Finanzerträgen	0,00	0,00	0,00
3131	Einzahlungen aus Zinserträgen			
3133	Einzahlungen aus Gewinnentnahmen von marktbestimmten Betrieben			
3134	Sonstige Einzahlungen aus Finanzerträgen			
3135	Einzahlungen aus Dividenden/Gewinnausschüttungen			
31	Summe Einzahlungen operative Gebarung	16 000,00	26 800,00	1 540,40
321	Auszahlungen aus Personalaufwand	0,00	0,00	0,00
3211	Auszahlungen für Personalaufwand Bezüge, Nebengebühren, und Mehrleistungsvergütungen)			
3212	Auszahlungen für gesetzliche und freiwillige Sozialaufwendungen			
3213	Auszahlungen aus sonstigem Personalaufwand			
322	Auszahlungen aus Sachaufwand (ohne Transferaufwand)	15 600,00	26 900,00	3 156,89
3221	Auszahlungen für Gebrauchs- und Verbrauchsgüter, Handelswaren			
3222	Auszahlungen für Verwaltungs- und Betriebsaufwand			
3223	Auszahlungen für Leasing- und Mietaufwand			
3224	Auszahlungen für Instandhaltung			
3225	Sonstige Auszahlungen aus Sachaufwand	15 600,00	26 900,00	3 156,89
323	Auszahlungen aus Transfers (ohne Kapitaltransfers)	465 300,00	454 200,00	438 025,70
3231	Transferzahlungen an Träger des öffentlichen Rechts	465 300,00	454 200,00	422 573,90
3232	Transferzahlungen an Beteiligungen			
3233	Transferzahlungen an Unternehmen (inkl. Finanzunternehmen)			

Gesundheit (Gruppe 5)

MVAG	Mittelverwendungs- und aufbringungsgruppen (1. und 2. Ebene)	VA 2022	VA 2021	RA 2020
3234	Transferzahlungen an Haushalte und Organisationen ohne Erwerbscharakter			15 451,80
3235	Transferzahlungen an das Ausland			
3236	Investitions- und Tilgungszuschüsse zwischen Unternehmungen und Betrieben der Gebietskörperschaft und der Gebietskörperschaft			
324	Auszahlungen aus Finanzaufwand	0,00	0,00	0,00
3241	Auszahlungen für Zinsaufwand, für Finanzierungsleasing, für Forderungskauf, für Finanzschulden und derivative Finanzinstrumente m			
3242	Auszahlungen für Zinsen aus derivativen Finanzinstrumenten ohne Grundgeschäft			
3243	Auszahlung aus Gewinnentnahmen von marktbestimmten Betrieben			
3244	Sonstige Auszahlungen aus Finanzaufwendungen			
32	Summe Auszahlungen operative Gebarung	480 900,00	481 100,00	441 182,59
SA1	Saldo (1) Geldfluss aus der Operativen Gebarung (31 – 32)	-464 900,00	-454 300,00	-439 642,19
331	Einzahlungen aus der Investitionstätigkeit	0,00	0,00	0,00
3311	Einzahlungen aus der Veräußerung von immateriellem Vermögen			
3312	Einzahlungen aus der Veräußerung von Grundstücken und Grundstückeinrichtungen			
3313	Einzahlungen aus der Veräußerung von Gebäuden und Bauten			
3314	Einzahlungen aus der Veräußerung von technischen Anlagen, Fahrzeuge und Maschinen			
3315	Einzahlungen aus der Veräußerung von Amts-, Betriebs- und Geschäftsausstattung			
3316	Einzahlungen aus der Veräußerung von Kulturgütern			
3317	Einzahlungen aus der Veräußerung von Beteiligungen			
332	Einzahlungen aus der Rückzahlung von Darlehen sowie gewährten Vorschüssen	0,00	0,00	0,00
3321	Einzahlungen aus Darlehen an Träger des öffentlichen Rechts			
3322	Einzahlungen aus Darlehen an Beteiligungen			
3323	Einzahlungen aus Darlehen an Unternehmen und Haushalte			
3325	Einzahlungen aus Vorschüssen und Anzahlungen			
333	Einzahlungen aus Kapitaltransfers	0,00	0,00	0,00
3331	Kapitaltransferzahlungen von Trägern des öffentlichen Rechts			
3332	Kapitaltransferzahlungen von Beteiligungen			
3333	Kapitaltransferzahlungen von Unternehmen			
3334	Kapitaltransferzahlungen von Haushalten und Organisationen ohne Erwerbscharakter			
3335	Kapitaltransferzahlungen vom Ausland			
33	Summe Einzahlungen investive Gebarung	0,00	0,00	0,00
341	Auszahlungen aus der Investitionstätigkeit	0,00	0,00	0,00
3411	Auszahlungen für den Erwerb von immateriellem Vermögen			
3412	Auszahlungen für den Erwerb von Grundstücken und Grundstückseinrichtungen			

Gesundheit (Gruppe 5)

MVAG	Mittelverwendungs- und aufbringungsgruppen (1. und 2. Ebene)	VA 2022	VA 2021	RA 2020
3413	Auszahlungen für den Erwerb von Gebäuden und Bauten			
3414	Auszahlungen für den Erwerb von technischen Anlagen, Fahrzeuge und Maschinen			
3415	Auszahlungen für den Erwerb von Amts-, Betriebs- und Geschäftsausstattung			
3416	Auszahlungen für den Erwerb von Kulturgütern			
3417	Auszahlungen für den Erwerb von Beteiligungen			
342	Auszahlungen von gewährten Darlehen sowie gewährten Vorschüssen	0,00	0,00	0,00
3421	Auszahlung von Darlehen an Träger des öffentlichen Rechts			
3422	Auszahlung von Darlehen an Beteiligungen			
3423	Auszahlung von Darlehen an Unternehmen und Haushalte			
3425	Auszahlungen von Vorschüssen und Anzahlungen			
343	Auszahlungen aus Kapitaltransfers	0,00	0,00	0,00
3431	Kapitaltransferzahlungen an Träger des öffentlichen Rechts			
3432	Kapitaltransferzahlungen an Beteiligungen			
3433	Kapitaltransferzahlungen an Unternehmen (Finanzunternehmen)			
3434	Kapitaltransferzahlungen an Haushalte und Organisationen ohne Erwerbscharakter			
3435	Kapitaltransferzahlungen an das Ausland			
34	Summe Auszahlungen investive Gebarung	0,00	0,00	0,00
SA2	Saldo (2) Geldfluss aus der Investiven Gebarung (33 – 34)	0,00	0,00	0,00
SA3	Saldo (3) Nettofinanzierungssaldo (Saldo 1 + Saldo 2)	-464 900,00	-454 300,00	-439 642,19
351	Einzahlungen aus der Aufnahme von Finanzschulden	0,00	0,00	0,00
3511	Einzahlungen aus empfangenen Darlehen von öffentlichen Körperschaften und Rechtsträgern			
3512	Einzahlungen aus empfangenen Darlehen von Beteiligungen			
3513	Einzahlungen aus empfangenen Darlehen von Unternehmen und privaten Haushalten			
3514	Einzahlungen aus Finanzschulden (Finanzunternehmen)			
353	Einzahlungen infolge eines Kapitaltausch bei derivativen Finanzinstrumenten mit Grundgeschäft	0,00	0,00	0,00
3530	Einzahlungen infolge eines Kapitaltausch bei derivativen Finanzinstrumenten mit Grundgeschäft			
355	Einzahlungen aus dem Abgang von Finanzinstrumenten	0,00	0,00	0,00
3550	Einzahlungen aus dem Abgang von Finanzinstrumenten			
35	Summe Einzahlungen aus der Finanzierungstätigkeit	0,00	0,00	0,00
361	Auszahlungen aus der Tilgung von Finanzschulden	0,00	0,00	0,00
3611	Auszahlungen aus empfangenen Darlehen von öffentlichen Körperschaften und Rechtsträgern			

Gesundheit (Gruppe 5)

MVAG	Mittelverwendungs- und aufbringungsgruppen (1. und 2. Ebene)	VA 2022	VA 2021	RA 2020
3612	Auszahlungen aus empfangenen Darlehen von Beteiligungen			
3613	Auszahlungen aus empfangenen Darlehen von Unternehmen und privaten Haushalten			
3614	Auszahlungen aus Finanzschulden			
3615	Auszahlung aus der Rückzahlung von Leasingverbindlichkeiten			
363	Auszahlungen infolge eines Kapitaltausch bei derivativen Finanzinstrumenten mit Grundgeschäft	0,00	0,00	0,00
3630	Auszahlungen infolge eines Kapitaltausch bei derivativen Finanzinstrumenten mit Grundgeschäft			
365	Auszahlungen für den Erwerb von Finanzinstrumenten	0,00	0,00	0,00
3650	Auszahlungen für den Erwerb von Finanzinstrumenten			
36	Summe Auszahlungen aus der Finanzierungstätigkeit	0,00	0,00	0,00
SA4	Saldo (4) Geldfluss aus der Finanzierungstätigkeit (35 – 36)	0,00	0,00	0,00
SA5	Saldo (5) Geldfluss aus der voranschlagswirksamen Gebarung (Saldo 3 + Saldo 4)	-464 900,00	-454 300,00	-439 642,19

Straßen- und Wasserbau, Verkehr (Gruppe 6)

MVAG	Mittelverwendungs- und aufbringungsgruppen (1. und 2. Ebene)	VA 2022	VA 2021	RA 2020
311	Einzahlungen aus der operativen Verwaltungstätigkeit	7 900,00	52 000,00	58 358,71
3111	Einzahlungen aus eigenen Abgaben			
3112	Einzahlungen aus Ertragsanteilen			
3113	Einzahlungen aus Gebühren			
3114	Einzahlungen aus Leistungen	3 100,00	4 000,00	4 255,00
3115	Einzahlungen aus Besitz und wirtschaftlicher Tätigkeit			
3116	Einzahlungen aus Veräußerung von geringwertigen Wirtschaftsgütern (GWG) und sonstige Einzahlungen	4 800,00	48 000,00	54 103,71
312	Einzahlungen aus Transfers (ohne Kapitaltransfers)	430 200,00	159 800,00	50 073,50
3121	Transferzahlungen von Trägern des öffentlichen Rechts	430 200,00	159 800,00	50 073,50
3122	Transferzahlungen von Beteiligungen			
3123	Transferzahlungen von Unternehmen (inkl. Finanzunternehmen)			
3124	Transferzahlungen von Haushalte und Organisationen ohne Erwerbscharakter			
3125	Transferzahlungen vom Ausland			
3126	Investitions- und Tilgungszuschüsse zwischen Unternehmungen und Betrieben der Gebietskörperschaft und der Gebietskörperschaft			
313	Einzahlungen aus Finanzerträgen	0,00	0,00	0,00
3131	Einzahlungen aus Zinserträgen			
3133	Einzahlungen aus Gewinnentnahmen von marktbestimmten Betrieben			
3134	Sonstige Einzahlungen aus Finanzerträgen			
3135	Einzahlungen aus Dividenden/Gewinnausschüttungen			
31	Summe Einzahlungen operative Gebarung	438 100,00	211 800,00	108 432,21
321	Auszahlungen aus Personalaufwand	0,00	0,00	0,00
3211	Auszahlungen für Personalaufwand Bezüge, Nebengebühren, und Mehrleistungsvergütungen)			
3212	Auszahlungen für gesetzliche und freiwillige Sozialaufwendungen			
3213	Auszahlungen aus sonstigem Personalaufwand			
322	Auszahlungen aus Sachaufwand (ohne Transferaufwand)	129 700,00	166 200,00	83 693,16
3221	Auszahlungen für Gebrauchs- und Verbrauchsgüter, Handelswaren	1 900,00	1 900,00	1 685,71
3222	Auszahlungen für Verwaltungs- und Betriebsaufwand			
3223	Auszahlungen für Leasing- und Mietaufwand	300,00	300,00	188,00
3224	Auszahlungen für Instandhaltung	77 400,00	65 700,00	32 930,73
3225	Sonstige Auszahlungen aus Sachaufwand	50 100,00	98 300,00	48 888,72
323	Auszahlungen aus Transfers (ohne Kapitaltransfers)	0,00	0,00	0,00
3231	Transferzahlungen an Träger des öffentlichen Rechts			
3232	Transferzahlungen an Beteiligungen			
3233	Transferzahlungen an Unternehmen (inkl. Finanzunternehmen)			

Straßen- und Wasserbau, Verkehr (Gruppe 6)

MVAG	Mittelverwendungs- und aufbringungsgruppen (1. und 2. Ebene)	VA 2022	VA 2021	RA 2020
3234	Transferzahlungen an Haushalte und Organisationen ohne Erwerbscharakter			
3235	Transferzahlungen an das Ausland			
3236	Investitions- und Tilgungszuschüsse zwischen Unternehmungen und Betrieben der Gebietskörperschaft und der Gebietskörperschaft			
324	Auszahlungen aus Finanzaufwand	3 900,00	1 500,00	1 798,81
3241	Auszahlungen für Zinsaufwand, für Finanzierungsleasing, für Forderungskauf, für Finanzschulden und derivative Finanzinstrumente m	3 900,00	1 500,00	1 798,81
3242	Auszahlungen für Zinsen aus derivativen Finanzinstrumenten ohne Grundgeschäft			
3243	Auszahlung aus Gewinnentnahmen von marktbestimmten Betrieben			
3244	Sonstige Auszahlungen aus Finanzaufwendungen			
32	Summe Auszahlungen operative Gebarung	133 600,00	167 700,00	85 491,97
SA1	Saldo (1) Geldfluss aus der Operativen Gebarung (31 – 32)	304 500,00	44 100,00	22 940,24
331	Einzahlungen aus der Investitionstätigkeit	0,00	0,00	252,00
3311	Einzahlungen aus der Veräußerung von immateriellem Vermögen			
3312	Einzahlungen aus der Veräußerung von Grundstücken und Grundstückeinrichtungen			252,00
3313	Einzahlungen aus der Veräußerung von Gebäuden und Bauten			
3314	Einzahlungen aus der Veräußerung von technischen Anlagen, Fahrzeuge und Maschinen			
3315	Einzahlungen aus der Veräußerung von Amts-, Betriebs- und Geschäftsausstattung			
3316	Einzahlungen aus der Veräußerung von Kulturgütern			
3317	Einzahlungen aus der Veräußerung von Beteiligungen			
332	Einzahlungen aus der Rückzahlung von Darlehen sowie gewährten Vorschüssen	0,00	0,00	0,00
3321	Einzahlungen aus Darlehen an Träger des öffentlichen Rechts			
3322	Einzahlungen aus Darlehen an Beteiligungen			
3323	Einzahlungen aus Darlehen an Unternehmen und Haushalte			
3325	Einzahlungen aus Vorschüssen und Anzahlungen			
333	Einzahlungen aus Kapitaltransfers	25 000,00	71 100,00	55 717,77
3331	Kapitaltransferzahlungen von Trägern des öffentlichen Rechts	20 000,00	71 100,00	55 606,17
3332	Kapitaltransferzahlungen von Beteiligungen			
3333	Kapitaltransferzahlungen von Unternehmen			
3334	Kapitaltransferzahlungen von Haushalten und Organisationen ohne Erwerbscharakter	5 000,00		111,60
3335	Kapitaltransferzahlungen vom Ausland			
33	Summe Einzahlungen investive Gebarung	25 000,00	71 100,00	55 969,77
341	Auszahlungen aus der Investitionstätigkeit	450 000,00	295 900,00	138 156,32
3411	Auszahlungen für den Erwerb von immateriellem Vermögen			
3412	Auszahlungen für den Erwerb von Grundstücken und Grundstückseinrichtungen	450 000,00	295 900,00	138 156,32

Straßen- und Wasserbau, Verkehr (Gruppe 6)

MVAG	Mittelverwendungs- und aufbringungsgruppen (1. und 2. Ebene)	VA 2022	VA 2021	RA 2020
3413	Auszahlungen für den Erwerb von Gebäuden und Bauten			
3414	Auszahlungen für den Erwerb von technischen Anlagen, Fahrzeuge und Maschinen			
3415	Auszahlungen für den Erwerb von Amts-, Betriebs- und Geschäftsausstattung			
3416	Auszahlungen für den Erwerb von Kulturgütern			
3417	Auszahlungen für den Erwerb von Beteiligungen			
342	Auszahlungen von gewährten Darlehen sowie gewährten Vorschüssen	390 000,00	130 000,00	178,03
3421	Auszahlung von Darlehen an Träger des öffentlichen Rechts			
3422	Auszahlung von Darlehen an Beteiligungen			
3423	Auszahlung von Darlehen an Unternehmen und Haushalte			
3425	Auszahlungen von Vorschüssen und Anzahlungen	390 000,00	130 000,00	178,03
343	Auszahlungen aus Kapitaltransfers	0,00	0,00	0,00
3431	Kapitaltransferzahlungen an Träger des öffentlichen Rechts			
3432	Kapitaltransferzahlungen an Beteiligungen			
3433	Kapitaltransferzahlungen an Unternehmen (Finanzunternehmen)			
3434	Kapitaltransferzahlungen an Haushalte und Organisationen ohne Erwerbscharakter			
3435	Kapitaltransferzahlungen an das Ausland			
34	Summe Auszahlungen investive Gebarung	840 000,00	425 900,00	138 334,35
SA2	Saldo (2) Geldfluss aus der Investiven Gebarung (33 – 34)	-815 000,00	-354 800,00	-82 364,58
SA3	Saldo (3) Nettofinanzierungssaldo (Saldo 1 + Saldo 2)	-510 500,00	-310 700,00	-59 424,34
351	Einzahlungen aus der Aufnahme von Finanzschulden	355 600,00	130 000,00	0,00
3511	Einzahlungen aus empfangenen Darlehen von öffentlichen Körperschaften und Rechtsträgern			
3512	Einzahlungen aus empfangenen Darlehen von Beteiligungen			
3513	Einzahlungen aus empfangenen Darlehen von Unternehmen und privaten Haushalten			
3514	Einzahlungen aus Finanzschulden (Finanzunternehmen)	355 600,00	130 000,00	
353	Einzahlungen infolge eines Kapitaltausch bei derivativen Finanzinstrumenten mit Grundgeschäft	0,00	0,00	0,00
3530	Einzahlungen infolge eines Kapitaltausch bei derivativen Finanzinstrumenten mit Grundgeschäft			
355	Einzahlungen aus dem Abgang von Finanzinstrumenten	0,00	0,00	0,00
3550	Einzahlungen aus dem Abgang von Finanzinstrumenten			
35	Summe Einzahlungen aus der Finanzierungstätigkeit	355 600,00	130 000,00	0,00
361	Auszahlungen aus der Tilgung von Finanzschulden	37 800,00	29 000,00	42 926,52
3611	Auszahlungen aus empfangenen Darlehen von öffentlichen Körperschaften und Rechtsträgern			

Straßen- und Wasserbau, Verkehr (Gruppe 6)

MVAG	Mittelverwendungs- und aufbringungsgruppen (1. und 2. Ebene)	VA 2022	VA 2021	RA 2020
3612	Auszahlungen aus empfangenen Darlehen von Beteiligungen			
3613	Auszahlungen aus empfangenen Darlehen von Unternehmen und privaten Haushalten			
3614	Auszahlungen aus Finanzschulden	37 800,00	29 000,00	42 926,52
3615	Auszahlung aus der Rückzahlung von Leasingverbindlichkeiten			
363	Auszahlungen infolge eines Kapitaltausch bei derivativen Finanzinstrumenten mit Grundgeschäft	0,00	0,00	0,00
3630	Auszahlungen infolge eines Kapitaltausch bei derivativen Finanzinstrumenten mit Grundgeschäft			
365	Auszahlungen für den Erwerb von Finanzinstrumenten	0,00	0,00	0,00
3650	Auszahlungen für den Erwerb von Finanzinstrumenten			
36	Summe Auszahlungen aus der Finanzierungstätigkeit	37 800,00	29 000,00	42 926,52
SA4	Saldo (4) Geldfluss aus der Finanzierungstätigkeit (35 – 36)	317 800,00	101 000,00	-42 926,52
SA5	Saldo (5) Geldfluss aus der voranschlagswirksamen Gebarung (Saldo 3 + Saldo 4)	-192 700,00	-209 700,00	-102 350,86

Wirtschaftsförderung (Gruppe 7)

MVAG	Mittelverwendungs- und aufbringungsgruppen (1. und 2. Ebene)	VA 2022	VA 2021	RA 2020
311	Einzahlungen aus der operativen Verwaltungstätigkeit	19 300,00	50 100,00	45 212,81
3111	Einzahlungen aus eigenen Abgaben			
3112	Einzahlungen aus Ertragsanteilen			
3113	Einzahlungen aus Gebühren	8 000,00	8 000,00	16 883,92
3114	Einzahlungen aus Leistungen			
3115	Einzahlungen aus Besitz und wirtschaftlicher Tätigkeit			
3116	Einzahlungen aus Veräußerung von geringwertigen Wirtschaftsgütern (GWG) und sonstige Einzahlungen	11 300,00	42 100,00	28 328,89
312	Einzahlungen aus Transfers (ohne Kapitaltransfers)	25 400,00	11 000,00	9 179,41
3121	Transferzahlungen von Trägern des öffentlichen Rechts	25 400,00	11 000,00	9 179,41
3122	Transferzahlungen von Beteiligungen			
3123	Transferzahlungen von Unternehmen (inkl. Finanzunternehmen)			
3124	Transferzahlungen von Haushalte und Organisationen ohne Erwerbscharakter			
3125	Transferzahlungen vom Ausland			
3126	Investitions- und Tilgungszuschüsse zwischen Unternehmungen und Betrieben der Gebietskörperschaft und der Gebietskörperschaft			
313	Einzahlungen aus Finanzerträgen	0,00	0,00	0,00
3131	Einzahlungen aus Zinserträgen			
3133	Einzahlungen aus Gewinnentnahmen von marktbestimmten Betrieben			
3134	Sonstige Einzahlungen aus Finanzerträgen			
3135	Einzahlungen aus Dividenden/Gewinnausschüttungen			
31	Summe Einzahlungen operative Gebarung	44 700,00	61 100,00	54 392,22
321	Auszahlungen aus Personalaufwand	39 600,00	36 500,00	29 644,56
3211	Auszahlungen für Personalaufwand Bezüge, Nebengebühren, und Mehrleistungsvergütungen)	31 700,00	28 900,00	23 444,51
3212	Auszahlungen für gesetzliche und freiwillige Sozialaufwendungen	7 900,00	7 600,00	6 200,05
3213	Auszahlungen aus sonstigem Personalaufwand			
322	Auszahlungen aus Sachaufwand (ohne Transferaufwand)	71 800,00	103 600,00	82 740,61
3221	Auszahlungen für Gebrauchs- und Verbrauchsgüter, Handelswaren	10 700,00	10 700,00	9 722,86
3222	Auszahlungen für Verwaltungs- und Betriebsaufwand	200,00	200,00	167,46
3223	Auszahlungen für Leasing- und Mietaufwand	20 400,00	20 400,00	20 348,81
3224	Auszahlungen für Instandhaltung	15 400,00	20 200,00	9 052,52
3225	Sonstige Auszahlungen aus Sachaufwand	25 100,00	52 100,00	43 448,96
323	Auszahlungen aus Transfers (ohne Kapitaltransfers)	82 300,00	101 000,00	47 899,48
3231	Transferzahlungen an Träger des öffentlichen Rechts	31 900,00	50 600,00	16 756,08
3232	Transferzahlungen an Beteiligungen			
3233	Transferzahlungen an Unternehmen (inkl. Finanzunternehmen)			

Wirtschaftsförderung (Gruppe 7)

MVAG	Mittelverwendungs- und aufbringungsgruppen (1. und 2. Ebene)	VA 2022	VA 2021	RA 2020
3234	Transferzahlungen an Haushalte und Organisationen ohne Erwerbscharakter	50 400,00	50 400,00	31 143,40
3235	Transferzahlungen an das Ausland			
3236	Investitions- und Tilgungszuschüsse zwischen Unternehmungen und Betrieben der Gebietskörperschaft und der Gebietskörperschaft			
324	Auszahlungen aus Finanzaufwand	800,00	900,00	1 117,48
3241	Auszahlungen für Zinsaufwand, für Finanzierungsleasing, für Forderungskauf, für Finanzschulden und derivative Finanzinstrumente m	800,00	900,00	1 117,48
3242	Auszahlungen für Zinsen aus derivativen Finanzinstrumenten ohne Grundgeschäft			
3243	Auszahlung aus Gewinnentnahmen von marktbestimmten Betrieben			
3244	Sonstige Auszahlungen aus Finanzaufwendungen			
32	Summe Auszahlungen operative Gebarung	194 500,00	242 000,00	161 402,13
SA1	Saldo (1) Geldfluss aus der Operativen Gebarung (31 – 32)	-149 800,00	-180 900,00	-107 009,91
331	Einzahlungen aus der Investitionstätigkeit	0,00	0,00	0,00
3311	Einzahlungen aus der Veräußerung von immateriellem Vermögen			
3312	Einzahlungen aus der Veräußerung von Grundstücken und Grundstückeinrichtungen			
3313	Einzahlungen aus der Veräußerung von Gebäuden und Bauten			
3314	Einzahlungen aus der Veräußerung von technischen Anlagen, Fahrzeuge und Maschinen			
3315	Einzahlungen aus der Veräußerung von Amts-, Betriebs- und Geschäftsausstattung			
3316	Einzahlungen aus der Veräußerung von Kulturgütern			
3317	Einzahlungen aus der Veräußerung von Beteiligungen			
332	Einzahlungen aus der Rückzahlung von Darlehen sowie gewährten Vorschüssen	0,00	0,00	0,00
3321	Einzahlungen aus Darlehen an Träger des öffentlichen Rechts			
3322	Einzahlungen aus Darlehen an Beteiligungen			
3323	Einzahlungen aus Darlehen an Unternehmen und Haushalte			
3325	Einzahlungen aus Vorschüssen und Anzahlungen			
333	Einzahlungen aus Kapitaltransfers	61 000,00	28 600,00	9 024,54
3331	Kapitaltransferzahlungen von Trägern des öffentlichen Rechts	52 000,00	9 000,00	9 000,00
3332	Kapitaltransferzahlungen von Beteiligungen			
3333	Kapitaltransferzahlungen von Unternehmen			
3334	Kapitaltransferzahlungen von Haushalten und Organisationen ohne Erwerbscharakter	9 000,00	19 600,00	24,54
3335	Kapitaltransferzahlungen vom Ausland			
33	Summe Einzahlungen investive Gebarung	61 000,00	28 600,00	9 024,54
341	Auszahlungen aus der Investitionstätigkeit	80 000,00	61 600,00	50 555,50
3411	Auszahlungen für den Erwerb von immateriellem Vermögen			
3412	Auszahlungen für den Erwerb von Grundstücken und Grundstückseinrichtungen	80 000,00	61 600,00	50 555,50

Wirtschaftsförderung (Gruppe 7)

MVAG	Mittelverwendungs- und aufbringungsgruppen (1. und 2. Ebene)	VA 2022	VA 2021	RA 2020
3413	Auszahlungen für den Erwerb von Gebäuden und Bauten			
3414	Auszahlungen für den Erwerb von technischen Anlagen, Fahrzeuge und Maschinen			
3415	Auszahlungen für den Erwerb von Amts-, Betriebs- und Geschäftsausstattung			
3416	Auszahlungen für den Erwerb von Kulturgütern			
3417	Auszahlungen für den Erwerb von Beteiligungen			
342	Auszahlungen von gewährten Darlehen sowie gewährten Vorschüssen	0,00	19 100,00	0,00
3421	Auszahlung von Darlehen an Träger des öffentlichen Rechts			
3422	Auszahlung von Darlehen an Beteiligungen			
3423	Auszahlung von Darlehen an Unternehmen und Haushalte			
3425	Auszahlungen von Vorschüssen und Anzahlungen		19 100,00	
343	Auszahlungen aus Kapitaltransfers	14 300,00	14 300,00	7 489,38
3431	Kapitaltransferzahlungen an Träger des öffentlichen Rechts			
3432	Kapitaltransferzahlungen an Beteiligungen			
3433	Kapitaltransferzahlungen an Unternehmen (Finanzunternehmen)			
3434	Kapitaltransferzahlungen an Haushalte und Organisationen ohne Erwerbscharakter	14 300,00	14 300,00	7 489,38
3435	Kapitaltransferzahlungen an das Ausland			
34	Summe Auszahlungen investive Gebarung	94 300,00	95 000,00	58 044,88
SA2	Saldo (2) Geldfluss aus der Investiven Gebarung (33 – 34)	-33 300,00	-66 400,00	-49 020,34
SA3	Saldo (3) Nettofinanzierungssaldo (Saldo 1 + Saldo 2)	-183 100,00	-247 300,00	-156 030,25
351	Einzahlungen aus der Aufnahme von Finanzschulden	0,00	20 000,00	0,00
3511	Einzahlungen aus empfangenen Darlehen von öffentlichen Körperschaften und Rechtsträgern			
3512	Einzahlungen aus empfangenen Darlehen von Beteiligungen			
3513	Einzahlungen aus empfangenen Darlehen von Unternehmen und privaten Haushalten			
3514	Einzahlungen aus Finanzschulden (Finanzunternehmen)		20 000,00	
353	Einzahlungen infolge eines Kapitaltausch bei derivativen Finanzinstrumenten mit Grundgeschäft	0,00	0,00	0,00
3530	Einzahlungen infolge eines Kapitaltausch bei derivativen Finanzinstrumenten mit Grundgeschäft			
355	Einzahlungen aus dem Abgang von Finanzinstrumenten	0,00	0,00	0,00
3550	Einzahlungen aus dem Abgang von Finanzinstrumenten			
35	Summe Einzahlungen aus der Finanzierungstätigkeit	0,00	20 000,00	0,00
361	Auszahlungen aus der Tilgung von Finanzschulden	19 300,00	24 000,00	24 000,00
3611	Auszahlungen aus empfangenen Darlehen von öffentlichen Körperschaften und Rechtsträgern			

Wirtschaftsförderung (Gruppe 7)

MVAG	Mittelverwendungs- und aufbringungsgruppen (1. und 2. Ebene)	VA 2022	VA 2021	RA 2020
3612	Auszahlungen aus empfangenen Darlehen von Beteiligungen			
3613	Auszahlungen aus empfangenen Darlehen von Unternehmen und privaten Haushalten			
3614	Auszahlungen aus Finanzschulden	19 300,00	24 000,00	24 000,00
3615	Auszahlung aus der Rückzahlung von Leasingverbindlichkeiten			
363	Auszahlungen infolge eines Kapitaltausch bei derivativen Finanzinstrumenten mit Grundgeschäft	0,00	0,00	0,00
3630	Auszahlungen infolge eines Kapitaltausch bei derivativen Finanzinstrumenten mit Grundgeschäft			
365	Auszahlungen für den Erwerb von Finanzinstrumenten	0,00	0,00	0,00
3650	Auszahlungen für den Erwerb von Finanzinstrumenten			
36	Summe Auszahlungen aus der Finanzierungstätigkeit	19 300,00	24 000,00	24 000,00
SA4	Saldo (4) Geldfluss aus der Finanzierungstätigkeit (35 – 36)	-19 300,00	-4 000,00	-24 000,00
SA5	Saldo (5) Geldfluss aus der voranschlagswirksamen Gebarung (Saldo 3 + Saldo 4)	-202 400,00	-251 300,00	-180 030,25

Dienstleistungen (Gruppe 8)

MVAG	Mittelverwendungs- und aufbringungsgruppen (1. und 2. Ebene)	VA 2022	VA 2021	RA 2020
311	Einzahlungen aus der operativen Verwaltungstätigkeit	807 900,00	820 200,00	1 016 898,21
3111	Einzahlungen aus eigenen Abgaben	444 900,00	436 000,00	451 691,01
3112	Einzahlungen aus Ertragsanteilen			
3113	Einzahlungen aus Gebühren	51 100,00	49 500,00	60 549,75
3114	Einzahlungen aus Leistungen	9 900,00	27 100,00	7 617,86
3115	Einzahlungen aus Besitz und wirtschaftlicher Tätigkeit	42 300,00	47 600,00	150 210,82
3116	Einzahlungen aus Veräußerung von geringwertigen Wirtschaftsgütern (GWG) und sonstige Einzahlungen	259 700,00	260 000,00	346 828,77
312	Einzahlungen aus Transfers (ohne Kapitaltransfers)	85 900,00	93 400,00	80 563,82
3121	Transferzahlungen von Trägern des öffentlichen Rechts	84 500,00	83 100,00	80 563,82
3122	Transferzahlungen von Beteiligungen			
3123	Transferzahlungen von Unternehmen (inkl. Finanzunternehmen)			
3124	Transferzahlungen von Haushalte und Organisationen ohne Erwerbscharakter	1 400,00	10 300,00	
3125	Transferzahlungen vom Ausland			
3126	Investitions- und Tilgungszuschüsse zwischen Unternehmungen und Betrieben der Gebietskörperschaft und der Gebietskörperschaft			
313	Einzahlungen aus Finanzerträgen	0,00	0,00	0,00
3131	Einzahlungen aus Zinserträgen			
3133	Einzahlungen aus Gewinnentnahmen von marktbestimmten Betrieben			
3134	Sonstige Einzahlungen aus Finanzerträgen			
3135	Einzahlungen aus Dividenden/Gewinnausschüttungen			
31	Summe Einzahlungen operative Gebarung	893 800,00	913 600,00	1 097 462,03
321	Auszahlungen aus Personalaufwand	156 100,00	152 300,00	147 381,46
3211	Auszahlungen für Personalaufwand Bezüge, Nebengebühren, und Mehrleistungsvergütungen)	124 200,00	121 200,00	111 641,81
3212	Auszahlungen für gesetzliche und freiwillige Sozialaufwendungen	31 900,00	31 100,00	35 739,65
3213	Auszahlungen aus sonstigem Personalaufwand			
322	Auszahlungen aus Sachaufwand (ohne Transferaufwand)	383 000,00	482 700,00	384 894,37
3221	Auszahlungen für Gebrauchs- und Verbrauchsgüter, Handelswaren	11 600,00	12 200,00	8 860,05
3222	Auszahlungen für Verwaltungs- und Betriebsaufwand	73 600,00	76 700,00	53 003,04
3223	Auszahlungen für Leasing- und Mietaufwand	46 700,00	46 700,00	52 277,38
3224	Auszahlungen für Instandhaltung	107 200,00	109 700,00	77 506,62
3225	Sonstige Auszahlungen aus Sachaufwand	143 900,00	237 400,00	193 247,28
323	Auszahlungen aus Transfers (ohne Kapitaltransfers)	1 000,00	1 000,00	880,00
3231	Transferzahlungen an Träger des öffentlichen Rechts	1 000,00	1 000,00	880,00
3232	Transferzahlungen an Beteiligungen			
3233	Transferzahlungen an Unternehmen (inkl. Finanzunternehmen)			

Dienstleistungen (Gruppe 8)

MVAG	Mittelverwendungs- und aufbringungsgruppen (1. und 2. Ebene)	VA 2022	VA 2021	RA 2020
3234	Transferzahlungen an Haushalte und Organisationen ohne Erwerbscharakter			
3235	Transferzahlungen an das Ausland			
3236	Investitions- und Tilgungszuschüsse zwischen Unternehmungen und Betrieben der Gebietskörperschaft und der Gebietskörperschaft			
324	Auszahlungen aus Finanzaufwand	39 600,00	42 800,00	47 851,88
3241	Auszahlungen für Zinsaufwand, für Finanzierungsleasing, für Forderungskauf, für Finanzschulden und derivative Finanzinstrumente m	39 500,00	42 700,00	47 851,88
3242	Auszahlungen für Zinsen aus derivativen Finanzinstrumenten ohne Grundgeschäft			
3243	Auszahlung aus Gewinnentnahmen von marktbestimmten Betrieben			
3244	Sonstige Auszahlungen aus Finanzaufwendungen	100,00	100,00	
32	Summe Auszahlungen operative Gebarung	579 700,00	678 800,00	581 007,71
SA1	Saldo (1) Geldfluss aus der Operativen Gebarung (31 – 32)	314 100,00	234 800,00	516 454,32
331	Einzahlungen aus der Investitionstätigkeit	0,00	0,00	0,00
3311	Einzahlungen aus der Veräußerung von immateriellem Vermögen			
3312	Einzahlungen aus der Veräußerung von Grundstücken und Grundstückeinrichtungen			
3313	Einzahlungen aus der Veräußerung von Gebäuden und Bauten			
3314	Einzahlungen aus der Veräußerung von technischen Anlagen, Fahrzeuge und Maschinen			
3315	Einzahlungen aus der Veräußerung von Amts-, Betriebs- und Geschäftsausstattung			
3316	Einzahlungen aus der Veräußerung von Kulturgütern			
3317	Einzahlungen aus der Veräußerung von Beteiligungen			
332	Einzahlungen aus der Rückzahlung von Darlehen sowie gewährten Vorschüssen	0,00	271 400,00	62 650,31
3321	Einzahlungen aus Darlehen an Träger des öffentlichen Rechts			
3322	Einzahlungen aus Darlehen an Beteiligungen			
3323	Einzahlungen aus Darlehen an Unternehmen und Haushalte		271 400,00	62 650,31
3325	Einzahlungen aus Vorschüssen und Anzahlungen			
333	Einzahlungen aus Kapitaltransfers	112 300,00	243 400,00	127 087,71
3331	Kapitaltransferzahlungen von Trägern des öffentlichen Rechts	79 800,00	212 300,00	74 540,44
3332	Kapitaltransferzahlungen von Beteiligungen			
3333	Kapitaltransferzahlungen von Unternehmen			
3334	Kapitaltransferzahlungen von Haushalten und Organisationen ohne Erwerbscharakter	32 500,00	31 100,00	52 547,27
3335	Kapitaltransferzahlungen vom Ausland			
33	Summe Einzahlungen investive Gebarung	112 300,00	514 800,00	189 738,02
341	Auszahlungen aus der Investitionstätigkeit	279 500,00	182 400,00	108 934,65
3411	Auszahlungen für den Erwerb von immateriellem Vermögen			
3412	Auszahlungen für den Erwerb von Grundstücken und Grundstückseinrichtungen	279 500,00	167 300,00	99 785,75

Dienstleistungen (Gruppe 8)

MVAG	Mittelverwendungs- und aufbringungsgruppen (1. und 2. Ebene)	VA 2022	VA 2021	RA 2020
3413	Auszahlungen für den Erwerb von Gebäuden und Bauten		13 300,00	9 148,90
3414	Auszahlungen für den Erwerb von technischen Anlagen, Fahrzeuge und Maschinen			
3415	Auszahlungen für den Erwerb von Amts-, Betriebs- und Geschäftsausstattung			
3416	Auszahlungen für den Erwerb von Kulturgütern			
3417	Auszahlungen für den Erwerb von Beteiligungen		1 800,00	
342	Auszahlungen von gewährten Darlehen sowie gewährten Vorschüssen	0,00	0,00	0,00
3421	Auszahlung von Darlehen an Träger des öffentlichen Rechts			
3422	Auszahlung von Darlehen an Beteiligungen			
3423	Auszahlung von Darlehen an Unternehmen und Haushalte			
3425	Auszahlungen von Vorschüssen und Anzahlungen			
343	Auszahlungen aus Kapitaltransfers	0,00	0,00	0,00
3431	Kapitaltransferzahlungen an Träger des öffentlichen Rechts			
3432	Kapitaltransferzahlungen an Beteiligungen			
3433	Kapitaltransferzahlungen an Unternehmen (Finanzunternehmen)			
3434	Kapitaltransferzahlungen an Haushalte und Organisationen ohne Erwerbscharakter			
3435	Kapitaltransferzahlungen an das Ausland			
34	Summe Auszahlungen investive Gebarung	279 500,00	182 400,00	108 934,65
SA2	Saldo (2) Geldfluss aus der Investiven Gebarung (33 – 34)	-167 200,00	332 400,00	80 803,37
SA3	Saldo (3) Nettofinanzierungssaldo (Saldo 1 + Saldo 2)	146 900,00	567 200,00	597 257,69
351	Einzahlungen aus der Aufnahme von Finanzschulden	201 200,00	101 200,00	26 373,11
3511	Einzahlungen aus empfangenen Darlehen von öffentlichen Körperschaften und Rechtsträgern	1 200,00	1 200,00	1 373,11
3512	Einzahlungen aus empfangenen Darlehen von Beteiligungen			
3513	Einzahlungen aus empfangenen Darlehen von Unternehmen und privaten Haushalten			
3514	Einzahlungen aus Finanzschulden (Finanzunternehmen)	200 000,00	100 000,00	25 000,00
353	Einzahlungen infolge eines Kapitaltausch bei derivativen Finanzinstrumenten mit Grundgeschäft	0,00	0,00	0,00
3530	Einzahlungen infolge eines Kapitaltausch bei derivativen Finanzinstrumenten mit Grundgeschäft			
355	Einzahlungen aus dem Abgang von Finanzinstrumenten	0,00	0,00	0,00
3550	Einzahlungen aus dem Abgang von Finanzinstrumenten			
35	Summe Einzahlungen aus der Finanzierungstätigkeit	201 200,00	101 200,00	26 373,11
361	Auszahlungen aus der Tilgung von Finanzschulden	360 200,00	644 400,00	438 286,68
3611	Auszahlungen aus empfangenen Darlehen von öffentlichen Körperschaften und Rechtsträgern		139 400,00	30 920,21

Dienstleistungen (Gruppe 8)

MVAG	Mittelverwendungs- und aufbringungsgruppen (1. und 2. Ebene)	VA 2022	VA 2021	RA 2020
3612	Auszahlungen aus empfangenen Darlehen von Beteiligungen	95 000,00	93 200,00	91 280,42
3613	Auszahlungen aus empfangenen Darlehen von Unternehmen und privaten Haushalten			
3614	Auszahlungen aus Finanzschulden	265 200,00	411 800,00	316 086,05
3615	Auszahlung aus der Rückzahlung von Leasingverbindlichkeiten			
363	Auszahlungen infolge eines Kapitaltausch bei derivativen Finanzinstrumenten mit Grundgeschäft	0,00	0,00	0,00
3630	Auszahlungen infolge eines Kapitaltausch bei derivativen Finanzinstrumenten mit Grundgeschäft			
365	Auszahlungen für den Erwerb von Finanzinstrumenten	0,00	0,00	0,00
3650	Auszahlungen für den Erwerb von Finanzinstrumenten			
36	Summe Auszahlungen aus der Finanzierungstätigkeit	360 200,00	644 400,00	438 286,68
SA4	Saldo (4) Geldfluss aus der Finanzierungstätigkeit (35 – 36)	-159 000,00	-543 200,00	-411 913,57
SA5	Saldo (5) Geldfluss aus der voranschlagswirksamen Gebarung (Saldo 3 + Saldo 4)	-12 100,00	24 000,00	185 344,12

Finanzwirtschaft (Gruppe 9)

MVAG	Mittelverwendungs- und aufbringungsgruppen (1. und 2. Ebene)	VA 2022	VA 2021	RA 2020
311	Einzahlungen aus der operativen Verwaltungstätigkeit	2 019 200,00	2 101 900,00	1 769 517,50
3111	Einzahlungen aus eigenen Abgaben	480 200,00	549 200,00	439 339,86
3112	Einzahlungen aus Ertragsanteilen	1 539 000,00	1 552 700,00	1 329 881,11
3113	Einzahlungen aus Gebühren			
3114	Einzahlungen aus Leistungen			
3115	Einzahlungen aus Besitz und wirtschaftlicher Tätigkeit			
3116	Einzahlungen aus Veräußerung von geringwertigen Wirtschaftsgütern (GWG) und sonstige Einzahlungen			296,53
312	Einzahlungen aus Transfers (ohne Kapitaltransfers)	259 600,00	210 000,00	165 850,60
3121	Transferzahlungen von Trägern des öffentlichen Rechts	259 600,00	210 000,00	165 850,60
3122	Transferzahlungen von Beteiligungen			
3123	Transferzahlungen von Unternehmen (inkl. Finanzunternehmen)			
3124	Transferzahlungen von Haushalte und Organisationen ohne Erwerbscharakter			
3125	Transferzahlungen vom Ausland			
3126	Investitions- und Tilgungszuschüsse zwischen Unternehmungen und Betrieben der Gebietskörperschaft und der Gebietskörperschaft			
313	Einzahlungen aus Finanzerträgen	100,00	100,00	0,24
3131	Einzahlungen aus Zinserträgen	100,00	100,00	0,24
3133	Einzahlungen aus Gewinnentnahmen von marktbestimmten Betrieben			
3134	Sonstige Einzahlungen aus Finanzerträgen			
3135	Einzahlungen aus Dividenden/Gewinnausschüttungen			
31	Summe Einzahlungen operative Gebarung	2 278 900,00	2 312 000,00	1 935 368,34
321	Auszahlungen aus Personalaufwand	500,00	500,00	506,13
3211	Auszahlungen für Personalaufwand Bezüge, Nebengebühren, und Mehrleistungsvergütungen)	500,00	500,00	506,13
3212	Auszahlungen für gesetzliche und freiwillige Sozialaufwendungen			
3213	Auszahlungen aus sonstigem Personalaufwand			
322	Auszahlungen aus Sachaufwand (ohne Transferaufwand)	5 100,00	8 800,00	19 567,37
3221	Auszahlungen für Gebrauchs- und Verbrauchsgüter, Handelswaren	2 600,00	4 200,00	2 500,64
3222	Auszahlungen für Verwaltungs- und Betriebsaufwand			
3223	Auszahlungen für Leasing- und Mietaufwand			
3224	Auszahlungen für Instandhaltung	1 000,00	1 600,00	721,34
3225	Sonstige Auszahlungen aus Sachaufwand	1 500,00	3 000,00	16 345,39
323	Auszahlungen aus Transfers (ohne Kapitaltransfers)	8 800,00	9 200,00	8 154,08
3231	Transferzahlungen an Träger des öffentlichen Rechts	8 800,00	9 200,00	8 154,08
3232	Transferzahlungen an Beteiligungen			
3233	Transferzahlungen an Unternehmen (inkl. Finanzunternehmen)			

Finanzwirtschaft (Gruppe 9)

MVAG	Mittelverwendungs- und aufbringungsgruppen (1. und 2. Ebene)	VA 2022	VA 2021	RA 2020
3234	Transferzahlungen an Haushalte und Organisationen ohne Erwerbscharakter			
3235	Transferzahlungen an das Ausland			
3236	Investitions- und Tilgungszuschüsse zwischen Unternehmungen und Betrieben der Gebietskörperschaft und der Gebietskörperschaft			
324	Auszahlungen aus Finanzaufwand	4 100,00	4 100,00	3 618,34
3241	Auszahlungen für Zinsaufwand, für Finanzierungsleasing, für Forderungskauf, für Finanzschulden und derivative Finanzinstrumente m	2 200,00	2 200,00	2 062,33
3242	Auszahlungen für Zinsen aus derivativen Finanzinstrumenten ohne Grundgeschäft			
3243	Auszahlung aus Gewinnentnahmen von marktbestimmten Betrieben			
3244	Sonstige Auszahlungen aus Finanzaufwendungen	1 900,00	1 900,00	1 556,01
32	Summe Auszahlungen operative Gebarung	18 500,00	22 600,00	31 845,92
SA1	Saldo (1) Geldfluss aus der Operativen Gebarung (31 – 32)	2 260 400,00	2 289 400,00	1 903 522,42
331	Einzahlungen aus der Investitionstätigkeit	0,00	0,00	0,00
3311	Einzahlungen aus der Veräußerung von immateriellem Vermögen			
3312	Einzahlungen aus der Veräußerung von Grundstücken und Grundstückeinrichtungen			
3313	Einzahlungen aus der Veräußerung von Gebäuden und Bauten			
3314	Einzahlungen aus der Veräußerung von technischen Anlagen, Fahrzeuge und Maschinen			
3315	Einzahlungen aus der Veräußerung von Amts-, Betriebs- und Geschäftsausstattung			
3316	Einzahlungen aus der Veräußerung von Kulturgütern			
3317	Einzahlungen aus der Veräußerung von Beteiligungen			
332	Einzahlungen aus der Rückzahlung von Darlehen sowie gewährten Vorschüssen	0,00	0,00	0,00
3321	Einzahlungen aus Darlehen an Träger des öffentlichen Rechts			
3322	Einzahlungen aus Darlehen an Beteiligungen			
3323	Einzahlungen aus Darlehen an Unternehmen und Haushalte			
3325	Einzahlungen aus Vorschüssen und Anzahlungen			
333	Einzahlungen aus Kapitaltransfers	0,00	0,00	0,00
3331	Kapitaltransferzahlungen von Trägern des öffentlichen Rechts			
3332	Kapitaltransferzahlungen von Beteiligungen			
3333	Kapitaltransferzahlungen von Unternehmen			
3334	Kapitaltransferzahlungen von Haushalten und Organisationen ohne Erwerbscharakter			
3335	Kapitaltransferzahlungen vom Ausland			
33	Summe Einzahlungen investive Gebarung	0,00	0,00	0,00
341	Auszahlungen aus der Investitionstätigkeit	0,00	0,00	0,00
3411	Auszahlungen für den Erwerb von immateriellem Vermögen			
3412	Auszahlungen für den Erwerb von Grundstücken und Grundstückseinrichtungen			

Finanzwirtschaft (Gruppe 9)

MVAG	Mittelverwendungs- und aufbringungsgruppen (1. und 2. Ebene)	VA 2022	VA 2021	RA 2020
3413	Auszahlungen für den Erwerb von Gebäuden und Bauten			
3414	Auszahlungen für den Erwerb von technischen Anlagen, Fahrzeuge und Maschinen			
3415	Auszahlungen für den Erwerb von Amts-, Betriebs- und Geschäftsausstattung			
3416	Auszahlungen für den Erwerb von Kulturgütern			
3417	Auszahlungen für den Erwerb von Beteiligungen			
342	Auszahlungen von gewährten Darlehen sowie gewährten Vorschüssen	0,00	0,00	0,00
3421	Auszahlung von Darlehen an Träger des öffentlichen Rechts			
3422	Auszahlung von Darlehen an Beteiligungen			
3423	Auszahlung von Darlehen an Unternehmen und Haushalte			
3425	Auszahlungen von Vorschüssen und Anzahlungen			
343	Auszahlungen aus Kapitaltransfers	0,00	0,00	0,00
3431	Kapitaltransferzahlungen an Träger des öffentlichen Rechts			
3432	Kapitaltransferzahlungen an Beteiligungen			
3433	Kapitaltransferzahlungen an Unternehmen (Finanzunternehmen)			
3434	Kapitaltransferzahlungen an Haushalte und Organisationen ohne Erwerbscharakter			
3435	Kapitaltransferzahlungen an das Ausland			
34	Summe Auszahlungen investive Gebarung	0,00	0,00	0,00
SA2	Saldo (2) Geldfluss aus der Investiven Gebarung (33 – 34)	0,00	0,00	0,00
SA3	Saldo (3) Nettofinanzierungssaldo (Saldo 1 + Saldo 2)	2 260 400,00	2 289 400,00	1 903 522,42
351	Einzahlungen aus der Aufnahme von Finanzschulden	0,00	0,00	0,00
3511	Einzahlungen aus empfangenen Darlehen von öffentlichen Körperschaften und Rechtsträgern			
3512	Einzahlungen aus empfangenen Darlehen von Beteiligungen			
3513	Einzahlungen aus empfangenen Darlehen von Unternehmen und privaten Haushalten			
3514	Einzahlungen aus Finanzschulden (Finanzunternehmen)			
353	Einzahlungen infolge eines Kapitaltausch bei derivativen Finanzinstrumenten mit Grundgeschäft	0,00	0,00	0,00
3530	Einzahlungen infolge eines Kapitaltausch bei derivativen Finanzinstrumenten mit Grundgeschäft			
355	Einzahlungen aus dem Abgang von Finanzinstrumenten	0,00	0,00	0,00
3550	Einzahlungen aus dem Abgang von Finanzinstrumenten			
35	Summe Einzahlungen aus der Finanzierungstätigkeit	0,00	0,00	0,00
361	Auszahlungen aus der Tilgung von Finanzschulden	0,00	0,00	0,00
3611	Auszahlungen aus empfangenen Darlehen von öffentlichen Körperschaften und Rechtsträgern			

Finanzwirtschaft (Gruppe 9)

MVAG	Mittelverwendungs- und aufbringungsgruppen (1. und 2. Ebene)	VA 2022	VA 2021	RA 2020
3612	Auszahlungen aus empfangenen Darlehen von Beteiligungen			
3613	Auszahlungen aus empfangenen Darlehen von Unternehmen und privaten Haushalten			
3614	Auszahlungen aus Finanzschulden			
3615	Auszahlung aus der Rückzahlung von Leasingverbindlichkeiten			
363	Auszahlungen infolge eines Kapitaltausch bei derivativen Finanzinstrumenten mit Grundgeschäft	0,00	0,00	0,00
3630	Auszahlungen infolge eines Kapitaltausch bei derivativen Finanzinstrumenten mit Grundgeschäft			
365	Auszahlungen für den Erwerb von Finanzinstrumenten	0,00	0,00	0,00
3650	Auszahlungen für den Erwerb von Finanzinstrumenten			
36	Summe Auszahlungen aus der Finanzierungstätigkeit	0,00	0,00	0,00
SA4	Saldo (4) Geldfluss aus der Finanzierungstätigkeit (35 – 36)	0,00	0,00	0,00
SA5	Saldo (5) Geldfluss aus der voranschlagswirksamen Gebarung (Saldo 3 + Saldo 4)	2 260 400,00	2 289 400,00	1 903 522,42

Querschnitt (Anlage 5b)

Bezeichnung	Zuordnung der Aufwands- und Ertragsgruppen	Summe Haushalt	davon A 85 - 89	Summe ohne A 85 - 89	
I. Querschnitt					
Erträge der operativen Gebarung / Einzahlungen aus Abgaben					
10	Einzahlungen aus eigenen Abgaben	Unterklassen 83 bis 85 ohne Gruppen 852, 858 und 859	925 100,00	444 900,00	480 200,00
11	Erträge aus Ertragsanteilen	Gruppen 858 und 859	1 539 000,00		1 539 000,00
12	Gebühren für die Benützung von Gemeindevorrichtungen und -anlagen	Gruppe 852	59 300,00	49 300,00	10 000,00
13	Erträge aus Leistungen	Unterklasse 81 ohne Gruppen 811, 817, 818 und 819	206 500,00	3 600,00	202 900,00
14	Erträge aus Besitz und wirtschaftlicher Tätigkeit	Gruppen 811, 820, 822, 823	44 500,00	40 800,00	3 700,00
15	Transfererträge von Trägern des öffentlichen Rechts	Gruppen 860 bis 863, 888	298 500,00	84 500,00	214 000,00
16	Sonstige Transfererträge	Gruppen 809, 864 bis 868, 880	21 700,00	4 700,00	17 000,00
17	Gewinnentnahmen der Gemeinde von Unternehmungen und marktbestimmten Betrieben der Gemeinde (A 85-89)	Gruppe 869 und 879			
18	Erträge aus Veräußerungen und sonstige Erträge	Gruppen 814, 815, 824, 827, 828 und 829	316 000,00	58 700,00	257 300,00
19	Summe 1 (Erträge)		3 410 600,00	686 500,00	2 724 100,00
Aufwendungen der operativen Gebarung					
20	Personalaufwand	Klasse 5 ohne nicht finanzierungswirksame Konten	822 000,00		822 000,00
21	Pensionen und sonstige Ruhebezüge	Gruppen 760, 761			
22	Bezüge der gewählten Organe	Gruppe 721	123 400,00		123 400,00
23	Gebrauchs- und Verbrauchsgüter, Handelswaren	Klasse 4	71 700,00	5 200,00	66 500,00
24	Verwaltungs- und Betriebsaufwand	Klasse 6 ohne Gruppen 650 bis 655, 657, 658, 680 bis 687, 689, 690, 694 bis 699; Unterklassen 70 bis 72 ohne Gruppen 706 und 721; Gruppe 790	841 900,00	302 200,00	539 700,00
25	Zinsen für Finanzschulden	Gruppen 650, 651, 653 und 657	53 800,00	39 500,00	14 300,00
26	Laufende Transfers an Träger des öffentlichen Rechts	Gruppen 750 bis 754	1 067 200,00	1 000,00	1 066 200,00
27	Sonstige laufende Transfers	Gruppen 755 bis 757, 759, 764, 768, 780 und 781	102 200,00		102 200,00
28	Gewinnentnahmen der Gemeinde von Unternehmungen und marktbestimmten Betrieben der Gemeinde (A 85-89)	Gruppe 769			
29	Summe 2 (Aufwendungen)		3 082 200,00	347 900,00	2 734 300,00
91	SALDO 1: Ergebnis der operativen Gebarung	Summe 1 minus Summe 2	328 400,00	338 600,00	-10 200,00

Bezeichnung	Zuordnung Abgang/Zugang zu den Bestandskonten und der Kapitaltransferkonten	Summe Haushalt	davon A 85 - 89	Summe ohne A 85 - 89
Vermögensgebarung mit Kapitaltransfers ohne Finanztransaktionen				
30	Veräußerung von unbeweglichem Vermögen			
	Unterklassen 00, 01, 05 und 06; Gruppen 801, 802 und 805 (bei unbeweglichen Kulturgütern)			
31	Veräußerung von beweglichem Vermögen			
	Unterklassen 02 bis 04; Gruppen 100, 113, 120, 150, 159, 170 und 175; Gruppen 803, 804 und 805 (bei beweglichen Kulturgütern)			
32	Veräußerung von immateriellen Vermögenswerten			
	Unterklasse 07			
33	Investitionszuschüsse (erhaltene Kapitaltransfers) von Trägern des öffentlichen Rechts	864 000,00	79 800,00	784 200,00
34	Sonstige Investitionszuschüsse (erhaltene Kapitaltransfers)	46 500,00	32 500,00	14 000,00
39	Summe 3 (Vermögensgebarung mit Kapitaltransfer ohne Finanztransaktionen)	910 500,00	112 300,00	798 200,00
Vermögensgebarung und Kapitaltransfers ohne Finanztransaktionen				
40	Erwerb von unbeweglichem Vermögen	1 309 500,00	279 500,00	1 030 000,00
	Unterklassen 00, 01 und 05; Gruppen 060, 061 und 063			
41	Erwerb von beweglichem Vermögen, Aktivierte Vorräte	10 000,00		10 000,00
	Unterklassen 02 bis 04; Gruppe 062; Gruppen 100, 113, 120, 150, 159, 170 und 175			
42	Erwerb von immateriellen Vermögenswerten			
	Unterklasse 07			
43	Kapitaltransfers an Träger des öffentlichen Rechts			
	Gruppen 130 und 135; Gruppen 770 bis 774			
44	Sonstige Kapitaltransfers	14 300,00		14 300,00
	Gruppen 775 bis 779, 785 und 786			
49	Summe 4 (Vermögensgebarung und Kapitaltransfer ohne Finanztransaktionen)	1 333 800,00	279 500,00	1 054 300,00
92	SALDO 2: Saldo der Vermögensgebarung ohne Finanztransaktionen	-423 300,00	-167 200,00	-256 100,00
	Summe 3 minus Summe 4			

Bezeichnung	Zuordnung der Gruppen der Finanzierungsrechnung	nur A 85 - 89
Einzahlungen aus Finanztransaktionen		
50 Veräußerung von Beteiligungen und Wertpapieren	Unterklasse 08; Gruppen 223 und 224	
51 Entnahmen aus Zahlungsmittelreserven	Gruppen 293, 294 und 295	
52 Einzahlungen aus der Rückzahlung von Darlehen an Träger des öffentlichen Rechts	Gruppen 240 bis 244	
53 Einzahlungen aus der Rückzahlung von Darlehen an andere und von Bezugsvorschüssen	Gruppen 245 bis 249 und 273	
54 Aufnahme von Finanzschulden von Trägern des öffentlichen Rechts	Gruppen 340 bis 344, 350 bis 354	1 200,00
55 Aufnahme von Finanzschulden von anderen	Unterklasse 32; Gruppen 345 bis 349, 355 bis 357	200 000,00
58 Ausgleichszahlungen aus Finanzderivaten	Gruppen 821 und 826	
59 Summe 5 (Einzahlungen aus Finanztransaktionen)		201 200,00
Auszahlungen aus Finanztransaktionen		
60 Erwerb von Beteiligungen und Wertpapieren	Unterklasse 08; Gruppen 223 und 224	
61 Zuführung an Zahlungsmittelreserven	Gruppen 293, 294 und 295	
62 Gewährung von Darlehen an Träger des öffentlichen Rechts	Gruppen 240 bis 244	
63 Gewährung von Darlehen an andere und von Bezugsvorschüssen	Gruppen 245 bis 249 und 273	
64 Rückzahlung von Finanzschulden bei Trägern des öffentlichen Rechts	Gruppen 340 bis 344, 350 bis 354	
65 Rückzahlung von Finanzschulden bei anderen	Unterklasse 32; Gruppen 345 bis 349, 355 bis 357	360 200,00
68 Ausgleichszahlungen aus Finanzderivaten	Gruppen 652, 655 und 658	
69 Summe 6 (Auszahlungen aus Finanztransaktionen)		360 200,00
93 SALDO 3: Saldo der Finanztransaktionen	Summe 5 minus Summe 6	-159 000,00
94 SALDO 4:	Summe der Salden 1, 2 und 3	12 400,00
II. Ableitung des Finanzierungssaldos		
70 Jahresergebnis Haushalt ohne A 85 - 89 und ohne Finanztransaktionen	Saldo 1 plus Saldo 2	-266 300,00
71 Überrechnung Jahresergebnis A 85 - 89	Saldo 4 der Spalte "nur A 85 - 89"	12 400,00
95 Finanzierungssaldo ('vorläufiges Maastricht-Ergebnis')		-253 900,00

Ergebnis- und Finanzierungsvoranschlag Detailnachweis

	MVAG EH	MVAG FH	QU	Ergebnisvoranschlag			Finanzierungsvoranschlag			
				VA 2022	VA 2021	RA 2020	VA 2022	VA 2021	RA 2020	
0 Vertretungskörper und allgemeine Verwaltung										
00	Gewählte Gemeindeorgane									
000	Gewählte Gemeindeorgane									
000000	Gemeinderäte									
Operative Gebarung										
SU 21 / 31	Summe Erträge / Einzahlungen operative Gebarung			0,00	0,00	0,00	0,00	0,00	0,00	
1/000000-5	Personalkonten verdichtet	22	32	9 100,00	8 900,00	8 703,48	9 100,00	8 900,00	8 703,48	
1/000000-670000	Versicherungen	2222	3222	24	700,00	700,00	663,78	700,00	663,78	
1/000000-721000	Bezüge der Organe	2225	3225	22	123 400,00	120 400,00	118 796,04	123 400,00	118 767,24	
1/000000-721100	Diäten Reisegebühren	2225	3225	22					5 035,06	
1/000000-724000	Diäten Reisegebühren	2225	3225	24	2 600,00	3 500,00		2 600,00	3 500,00	
1/000000-752000	Pensionskosten	2231	3231	26	7 100,00	6 900,00	6 770,04	7 100,00	6 770,04	
1/000000-757000	Schulungsumlage	2234	3234	27	2 800,00	2 800,00	2 512,85	2 800,00	2 512,85	
SU 22 / 32	Summe Aufwendungen / Auszahlungen operative Gebarung			145 700,00	143 200,00	137 446,19	145 700,00	143 200,00	142 452,45	
SA 0 / SA 1	(0) Nettoergebnis (21 - 22) / (1) Geldfluss operative Gebarung (31 - 32)			-145 700,00	-143 200,00	-137 446,19	-145 700,00	-143 200,00	-142 452,45	
SU 23	Summe Haushaltsrücklagen			0,00	0,00	0,00	0,00	0,00	0,00	
SA00	Nettoergebnis nach Zuw./Entn. Haushaltsrücklagen (Saldo 0 +/- SU23)			-145 700,00	-143 200,00	-137 446,19				
Investive Gebarung										
SU 33	Summe Einzahlungen investive Gebarung						0,00	0,00	0,00	
SU 34	Summe Auszahlungen investive Gebarung						0,00	0,00	0,00	
SA2	Saldo (2) Geldfluss aus der Investiven Gebarung (33 - 34)						0,00	0,00	0,00	
SA3	Saldo (3) Nettofinanzierungssaldo (Saldo 1 + Saldo 2)						-145 700,00	-143 200,00	-142 452,45	
Finanzierungstätigkeit										
SU 35	Summe Einzahlungen aus der Finanzierungstätigkeit						0,00	0,00	0,00	
SU 36	Summe Auszahlungen aus der Finanzierungstätigkeit						0,00	0,00	0,00	
SA4	Saldo (4) Geldfluss aus der Finanzierungstätigkeit (35 - 36)						0,00	0,00	0,00	
SA5	Saldo (5) Geldfluss aus der voranschlagswirksamen Gebarung (Saldo 3 + Saldo 4)						-145 700,00	-143 200,00	-142 452,45	
01	Hauptverwaltung									
010	Zentralamt									
010000	Gemeindeamt									
Operative Gebarung										
2/010000+816500	Personalkostenersätze (StAVb, StbVb, HS, Kdg, VH, LKV)	2114	3114	13	67 200,00	75 500,00	58 953,93	67 200,00	75 500,00	58 953,93
2/010000+817000	Erträge aus der Auflösung von sonstigen Rückstellungen	2117					10 142,84			

		MVAG	MVAG	QU	Ergebnisvoranschlag			Finanzierungsvoranschlag		
		EH	FH		VA 2022	VA 2021	RA 2020	VA 2022	VA 2021	RA 2020
2/010000+829000	Ersatz für Drucksorten (Kopien auch Hauptschulgemeinde)	2116	3116	18	10 800,00	10 800,00	12 712,37	10 800,00	10 800,00	12 673,87
2/010000+829100	Sonstige Einnahmen	2116	3116	18	5 000,00	5 000,00	4 950,09	5 000,00	5 000,00	4 950,09
2/010000+860000	Ersatz Strom (StAVb, StbgVb)	2121	3121	15	3 200,00	3 200,00	2 208,29	3 200,00	3 200,00	2 208,29
2/010000+860300	Ersatz Heizung (StAVb, StbgVb)	2121	3121	15	900,00	900,00	900,00	900,00	900,00	900,00
2/010000+863000	Ersatz Post- u. Frachtgebühren (StAVb, StbgVb)	2121	3121	15	6 700,00	6 700,00	6 626,67	6 700,00	6 700,00	6 626,67
2/010000+863100	Ersatz Telefonkosten (StAVb, StbgVb, LKV)	2121	3121	15	2 000,00	2 000,00	1 984,60	2 000,00	2 000,00	1 984,60
SU 21 / 31	Summe Erträge / Einzahlungen operative Gebarung				95 800,00	104 100,00	98 478,79	95 800,00	104 100,00	88 297,45
1/010000-454000	Reinigungsmittel	2221	3221	23	1 000,00	1 000,00	1 146,85	1 000,00	1 000,00	1 127,02
1/010000-454100	Reinigung - Personalverrechnung mit Kindergarten	2221	3221	23	100,00	100,00	786,28	100,00	100,00	786,28
1/010000-456000	Büromaterial	2221	3221	23	2 000,00	3 300,00	1 990,75	2 000,00	3 300,00	1 978,11
1/010000-457000	Gesetzblätter Zeitschriften	2221	3221	23	300,00	1 600,00	530,20	300,00	1 600,00	127,00
1/010000-5	Personalkonten verdichtet	22	32		350 500,00	331 500,00	322 179,46	350 500,00	331 500,00	321 499,46
1/010000-600000	Strom / Beleuchtung	2222	3222	24			4 479,89		5 000,00	71,91
1/010000-614000	Instandhaltung Einrichtungen (Hygieneschutz)	2224	3224	24	200,00	100,00	518,99	200,00	100,00	518,99
1/010000-616000	Instandhaltung Maschinen Wartungskosten Kopierer (Drucker)	2224	3224	24	16 100,00	16 100,00	19 565,62	16 100,00	16 100,00	19 215,86
1/010000-630000	Postgebühren	2222	3222	24	11 600,00	11 500,00	14 383,00	11 600,00	11 500,00	12 678,84
1/010000-631000	Telefongebühren	2222	3222	24	4 300,00	4 300,00	3 262,41	4 300,00	4 300,00	3 262,41
1/010000-670000	Versicherungen - Abfertigungsversicherungen	2222	3222	24	5 400,00	5 400,00	5 070,74	5 400,00	5 400,00	5 070,74
1/010000-700000	Betriebskosten Gemeindeamt - Büro	2223	3223	24		1 900,00			1 900,00	
1/010000-724000	Reisegebühren	2225	3225	24	1 000,00	1 200,00	1 043,32	1 000,00	1 200,00	1 043,32
1/010000-728100	Arbeitsmedizinische Betreuung	2225	3225	24	700,00			700,00		
1/010000-728200	Wartung Homepage	2225	3225	24	6 200,00	1 600,00	868,37	6 200,00	1 600,00	
1/010000-728400	Umsetzung Datenschutzgrundverordnung	2225	3225	24	500,00	500,00	1 032,00	500,00	500,00	1 032,00
1/010000-728500	Schulung der Bediensteten	2225	3225	24	2 200,00	1 300,00	4 505,15	2 200,00	1 300,00	4 519,45
SU 22 / 32	Summe Aufwendungen / Auszahlungen operative Gebarung				402 100,00	381 400,00	381 363,03	402 100,00	386 400,00	372 931,39
SA 0 / SA 1	(0) Nettoergebnis (21 - 22) / (1) Geldfluss operative Gebarung (31 - 32)				-306 300,00	-277 300,00	-282 884,24	-306 300,00	-282 300,00	-284 633,94
SU 23	Summe Haushaltsrücklagen				0,00	0,00	0,00	0,00	0,00	0,00
SA00	Nettoergebnis nach Zuw./Entn. Haushaltsrücklagen (Saldo 0 +/- SU23)				-306 300,00	-277 300,00	-282 884,24			
Investive Gebarung										
SU 33	Summe Einzahlungen investive Gebarung							0,00	0,00	0,00
SU 34	Summe Auszahlungen investive Gebarung							0,00	0,00	0,00
SA2	Saldo (2) Geldfluss aus der Investiven Gebarung (33 - 34)							0,00	0,00	0,00
SA3	Saldo (3) Nettofinanzierungssaldo (Saldo 1 + Saldo 2)							-306 300,00	-282 300,00	-284 633,94

	MVAG EH	MVAG FH	QU	Ergebnisvoranschlag			Finanzierungsvoranschlag			
				VA 2022	VA 2021	RA 2020	VA 2022	VA 2021	RA 2020	
Finanzierungstätigkeit										
SU 35							0,00	0,00	0,00	
SU 36							0,00	0,00	0,00	
SA4							0,00	0,00	0,00	
SA5							-306 300,00	-282 300,00	-284 633,94	
019										
019000										
Operative Gebarung										
SU 21 / 31				0,00	0,00	0,00	0,00	0,00	0,00	
1/019000-723000		2225	3225	24	2 300,00	1 300,00	2 070,19	2 300,00	1 300,00	2 269,91
SU 22 / 32				2 300,00	1 300,00	2 070,19	2 300,00	1 300,00	2 269,91	
SA 0 / SA 1				-2 300,00	-1 300,00	-2 070,19	-2 300,00	-1 300,00	-2 269,91	
SU 23				0,00	0,00	0,00	0,00	0,00	0,00	
SA00				-2 300,00	-1 300,00	-2 070,19				
Investive Gebarung										
SU 33							0,00	0,00	0,00	
SU 34							0,00	0,00	0,00	
SA2							0,00	0,00	0,00	
SA3							-2 300,00	-1 300,00	-2 269,91	
Finanzierungstätigkeit										
SU 35							0,00	0,00	0,00	
SU 36							0,00	0,00	0,00	
SA4							0,00	0,00	0,00	
SA5							-2 300,00	-1 300,00	-2 269,91	
02										
021										
021000										
Operative Gebarung										
2/021000+816000		2114	3114	13	100,00	100,00	190,11	100,00	100,00	190,11
SU 21 / 31					100,00	100,00	190,11	100,00	100,00	190,11
1/021000-728000		2225	3225	24	100,00	100,00	91,18	100,00	100,00	91,18
SU 22 / 32					100,00	100,00	91,18	100,00	100,00	91,18
SA 0 / SA 1					0,00	0,00	98,93	0,00	0,00	98,93
SU 23					0,00	0,00	0,00	0,00	0,00	0,00
SA00					0,00	0,00	98,93			

	MVAG	MVAG	QU	Ergebnisvoranschlag			Finanzierungsvoranschlag			
				EH	FH		VA 2022	VA 2021	RA 2020	VA 2022
Investive Gebarung										
SU 33								0,00	0,00	0,00
SU 34								0,00	0,00	0,00
SA2								0,00	0,00	0,00
SA3								0,00	0,00	98,93
Finanzierungstätigkeit										
SU 35								0,00	0,00	0,00
SU 36								0,00	0,00	0,00
SA4								0,00	0,00	0,00
SA5								0,00	0,00	98,93
022										
022000										
Operative Gebarung										
2/022000+816000	Ersätze	2114	3114	13	3 300,00	3 300,00		3 300,00	3 300,00	
SU 21 / 31	Summe Erträge / Einzahlungen operative Gebarung				3 300,00	3 300,00	0,00	3 300,00	3 300,00	0,00
1/022000-752000	Umlage	2231	3231	26	12 000,00	10 400,00	10 829,75	12 000,00	10 400,00	10 829,75
SU 22 / 32	Summe Aufwendungen / Auszahlungen operative Gebarung				12 000,00	10 400,00	10 829,75	12 000,00	10 400,00	10 829,75
SA 0 / SA 1	(0) Nettoergebnis (21 - 22) / (1) Geldfluss operative Gebarung (31 - 32)				-8 700,00	-7 100,00	-10 829,75	-8 700,00	-7 100,00	-10 829,75
SU 23	Summe Haushaltsrücklagen				0,00	0,00	0,00	0,00	0,00	0,00
SA00	Nettoergebnis nach Zuw./Entn. Haushaltsrücklagen (Saldo 0 +/- SU23)				-8 700,00	-7 100,00	-10 829,75			
Investive Gebarung										
SU 33	Summe Einzahlungen investive Gebarung							0,00	0,00	0,00
SU 34	Summe Auszahlungen investive Gebarung							0,00	0,00	0,00
SA2	Saldo (2) Geldfluss aus der Investiven Gebarung (33 - 34)							0,00	0,00	0,00
SA3	Saldo (3) Nettofinanzierungssaldo (Saldo 1 + Saldo 2)							-8 700,00	-7 100,00	-10 829,75
Finanzierungstätigkeit										
SU 35	Summe Einzahlungen aus der Finanzierungstätigkeit							0,00	0,00	0,00
SU 36	Summe Auszahlungen aus der Finanzierungstätigkeit							0,00	0,00	0,00
SA4	Saldo (4) Geldfluss aus der Finanzierungstätigkeit (35 - 36)							0,00	0,00	0,00
SA5	Saldo (5) Geldfluss aus der voranschlagswirksamen Gebarung (Saldo 3 + Saldo 4)							-8 700,00	-7 100,00	-10 829,75
023	Einwohneramt									
023000	Einwohneramt									
Operative Gebarung										
SU 21 / 31	Summe Erträge / Einzahlungen operative Gebarung				0,00	0,00	0,00	0,00	0,00	0,00

		MVAG			Ergebnisvoranschlag			Finanzierungsvoranschlag		
		EH	FH	QU	VA 2022	VA 2021	RA 2020	VA 2022	VA 2021	RA 2020
1/023000-728000	EDV - Schulungen	2225	3225	24	2 100,00	2 400,00	1 769,13	2 100,00	2 400,00	1 761,81
SU 22 / 32	Summe Aufwendungen / Auszahlungen operative Gebarung				2 100,00	2 400,00	1 769,13	2 100,00	2 400,00	1 761,81
SA 0 / SA 1	(0) Nettoergebnis (21 - 22) / (1) Geldfluss operative Gebarung (31 - 32)				-2 100,00	-2 400,00	-1 769,13	-2 100,00	-2 400,00	-1 761,81
SU 23	Summe Haushaltsrücklagen				0,00	0,00	0,00	0,00	0,00	0,00
SA00	Nettoergebnis nach Zuw./Entn. Haushaltsrücklagen (Saldo 0 +/- SU23)				-2 100,00	-2 400,00	-1 769,13			
Investive Gebarung										
SU 33	Summe Einzahlungen investive Gebarung							0,00	0,00	0,00
SU 34	Summe Auszahlungen investive Gebarung							0,00	0,00	0,00
SA2	Saldo (2) Geldfluss aus der Investiven Gebarung (33 - 34)							0,00	0,00	0,00
SA3	Saldo (3) Nettofinanzierungssaldo (Saldo 1 + Saldo 2)							-2 100,00	-2 400,00	-1 761,81
Finanzierungstätigkeit										
SU 35	Summe Einzahlungen aus der Finanzierungstätigkeit							0,00	0,00	0,00
SU 36	Summe Auszahlungen aus der Finanzierungstätigkeit							0,00	0,00	0,00
SA4	Saldo (4) Geldfluss aus der Finanzierungstätigkeit (35 - 36)							0,00	0,00	0,00
SA5	Saldo (5) Geldfluss aus der voranschlagswirksamen Gebarung (Saldo 3 + Saldo 4)							-2 100,00	-2 400,00	-1 761,81
024	Wahlamt									
024000	Wahlangelegenheiten									
Operative Gebarung										
2/024000+816000	Ersätze	2114	3114	13	1 000,00	1 600,00	2 084,20	1 000,00	1 600,00	2 084,20
SU 21 / 31	Summe Erträge / Einzahlungen operative Gebarung				1 000,00	1 600,00	2 084,20	1 000,00	1 600,00	2 084,20
1/024000-728000	Kosten der Wahlen Volksbegehren	2225	3225	24	4 200,00	3 200,00	5 046,76	4 200,00	3 200,00	3 952,46
SU 22 / 32	Summe Aufwendungen / Auszahlungen operative Gebarung				4 200,00	3 200,00	5 046,76	4 200,00	3 200,00	3 952,46
SA 0 / SA 1	(0) Nettoergebnis (21 - 22) / (1) Geldfluss operative Gebarung (31 - 32)				-3 200,00	-1 600,00	-2 962,56	-3 200,00	-1 600,00	-1 868,26
SU 23	Summe Haushaltsrücklagen				0,00	0,00	0,00	0,00	0,00	0,00
SA00	Nettoergebnis nach Zuw./Entn. Haushaltsrücklagen (Saldo 0 +/- SU23)				-3 200,00	-1 600,00	-2 962,56			
Investive Gebarung										
SU 33	Summe Einzahlungen investive Gebarung							0,00	0,00	0,00
SU 34	Summe Auszahlungen investive Gebarung							0,00	0,00	0,00
SA2	Saldo (2) Geldfluss aus der Investiven Gebarung (33 - 34)							0,00	0,00	0,00
SA3	Saldo (3) Nettofinanzierungssaldo (Saldo 1 + Saldo 2)							-3 200,00	-1 600,00	-1 868,26
Finanzierungstätigkeit										
SU 35	Summe Einzahlungen aus der Finanzierungstätigkeit							0,00	0,00	0,00
SU 36	Summe Auszahlungen aus der Finanzierungstätigkeit							0,00	0,00	0,00
SA4	Saldo (4) Geldfluss aus der Finanzierungstätigkeit (35 - 36)							0,00	0,00	0,00
SA5	Saldo (5) Geldfluss aus der voranschlagswirksamen Gebarung (Saldo 3 + Saldo 4)							-3 200,00	-1 600,00	-1 868,26

		MVAG EH	MVAG FH	QU	Ergebnisvoranschlag			Finanzierungsvoranschlag		
					VA 2022	VA 2021	RA 2020	VA 2022	VA 2021	RA 2020
029	Amtsgebäude									
029000	Amtsgebäude									
Operative Gebarung										
2/029000+816000	Kostenersätze Betriebskosten Rathaus	2114	3114	13	10 000,00	10 000,00		10 000,00	10 000,00	
6/029000+829000	Kostenersätze	2116	3116	18			2 000,00			2 000,00
2/029000+829000	Sonstige Einnahmen	2116	3116	18	100,00	100,00	515,00	100,00	100,00	515,00
2/029000+829100	Miete Rathaussaal	2116	3116	18	100,00	100,00	150,00	100,00	100,00	150,00
6/029000+829960	Verr. zw. operativer Geb. und Generalsanierung Rathaus/IST- Überschuss 2019	2116	3116	18		50 200,00	22 458,20		50 200,00	22 458,20
6/029000+871000	Bedarfszuweisungen	2121	3121	33		300 000,00	300 000,00		300 000,00	300 000,00
SU 21 / 31	Summe Erträge / Einzahlungen operative Gebarung				10 200,00	360 400,00	325 123,20	10 200,00	360 400,00	325 123,20
1/029000-454000	Reinigungsmittel	2221	3221	23	300,00	300,00		300,00	300,00	
1/029000-600000	Energie	2222	3222	24	8 100,00	7 700,00		8 100,00	7 700,00	
1/029000-614000	Instandhaltung Rathaus	2224	3224	24	11 600,00	11 600,00	13 837,99	11 600,00	11 600,00	13 837,99
1/029000-680000	Planmäßige Abschreibung	2226			17 200,00	1 600,00	5 033,92			
1/029000-700000	Miet- und Pachtaufwand	2223	3223	24	29 800,00	29 800,00		29 800,00	29 800,00	
1/029000-710000	Öffentliche Abgaben, ohne Gebühren gemäß FAG	2225	3225	24	4 800,00	4 800,00		4 800,00	4 800,00	
1/029000-729960	Sonstige Ausgabe - Übernahme 2019	2225	3225	24		50 200,00	22 458,20		50 200,00	22 458,20
SU 22 / 32	Summe Aufwendungen / Auszahlungen operative Gebarung				71 800,00	106 000,00	41 330,11	54 600,00	104 400,00	36 296,19
SA 0 / SA 1	(0) Nettoergebnis (21 - 22) / (1) Geldfluss operative Gebarung (31 - 32)				-61 600,00	254 400,00	283 793,09	-44 400,00	256 000,00	288 827,01
SU 23	Summe Haushaltsrücklagen				0,00	0,00	0,00	0,00	0,00	0,00
SA00	Nettoergebnis nach Zuw./Entn. Haushaltsrücklagen (Saldo 0 +/- SU23)				-61 600,00	254 400,00	283 793,09			
Investive Gebarung										
6/029000+301000	Förderung Bücherei		3331	33					2 000,00	4 800,00
SU 33	Summe Einzahlungen investive Gebarung							0,00	2 000,00	4 800,00
5/029000-010000	Rathaus		3413	40					300 000,00	300 000,00
5/029000-042000	Betriebsausstattung Rathaus		3415	41					52 200,00	27 258,20
SU 34	Summe Auszahlungen investive Gebarung							0,00	352 200,00	327 258,20
SA2	Saldo (2) Geldfluss aus der Investiven Gebarung (33 - 34)							0,00	-350 200,00	-322 458,20
SA3	Saldo (3) Nettofinanzierungssaldo (Saldo 1 + Saldo 2)							-44 400,00	-94 200,00	-33 631,19
Finanzierungstätigkeit										
SU 35	Summe Einzahlungen aus der Finanzierungstätigkeit							0,00	0,00	0,00
SU 36	Summe Auszahlungen aus der Finanzierungstätigkeit							0,00	0,00	0,00
SA4	Saldo (4) Geldfluss aus der Finanzierungstätigkeit (35 - 36)							0,00	0,00	0,00
SA5	Saldo (5) Geldfluss aus der voranschlagswirksamen Gebarung (Saldo 3 + Saldo 4)							-44 400,00	-94 200,00	-33 631,19

		MVAG	MVAG	QU	Ergebnisvoranschlag			Finanzierungsvoranschlag		
		EH	FH		VA 2022	VA 2021	RA 2020	VA 2022	VA 2021	RA 2020
03	Bauverwaltung									
031	Amt für Raumordnung und Raumplanung									
031000	Raumordnung und Raumplanung									
Operative Gebarung										
2/031000+829000	Sonstige Einnahmen Auszüge Katasterplan	2116	3116	18	100,00			100,00		
SU 21 / 31	Summe Erträge / Einzahlungen operative Gebarung				100,00	0,00	0,00	100,00	0,00	0,00
1/031000-728000	Flächenwidmungsplan	2225	3225	24	5 000,00	12 400,00	4 056,62	5 000,00	12 400,00	7 789,24
SU 22 / 32	Summe Aufwendungen / Auszahlungen operative Gebarung				5 000,00	12 400,00	4 056,62	5 000,00	12 400,00	7 789,24
SA 0 / SA 1	(0) Nettoergebnis (21 - 22) / (1) Geldfluss operative Gebarung (31 - 32)				-4 900,00	-12 400,00	-4 056,62	-4 900,00	-12 400,00	-7 789,24
SU 23	Summe Haushaltsrücklagen				0,00	0,00	0,00	0,00	0,00	0,00
SA00	Nettoergebnis nach Zuw./Entn. Haushaltsrücklagen (Saldo 0 +/- SU23)				-4 900,00	-12 400,00	-4 056,62			
Investive Gebarung										
SU 33	Summe Einzahlungen investive Gebarung							0,00	0,00	0,00
SU 34	Summe Auszahlungen investive Gebarung							0,00	0,00	0,00
SA2	Saldo (2) Geldfluss aus der Investiven Gebarung (33 - 34)							0,00	0,00	0,00
SA3	Saldo (3) Nettofinanzierungssaldo (Saldo 1 + Saldo 2)							-4 900,00	-12 400,00	-7 789,24
Finanzierungstätigkeit										
SU 35	Summe Einzahlungen aus der Finanzierungstätigkeit							0,00	0,00	0,00
SU 36	Summe Auszahlungen aus der Finanzierungstätigkeit							0,00	0,00	0,00
SA4	Saldo (4) Geldfluss aus der Finanzierungstätigkeit (35 - 36)							0,00	0,00	0,00
SA5	Saldo (5) Geldfluss aus der voranschlagswirksamen Gebarung (Saldo 3 + Saldo 4)							-4 900,00	-12 400,00	-7 789,24
06	Sonstige Maßnahmen									
060	Beiträge an Verbände, Vereine oder sonstige Organisationen									
060000	Beiträge an Verbände, Vereine und sonstige Organisationen									
Operative Gebarung										
SU 21 / 31	Summe Erträge / Einzahlungen operative Gebarung				0,00	0,00	0,00	0,00	0,00	0,00
1/060000-726000	Gemeindevertreterverband	2225	3225	24	12 900,00	11 700,00	11 729,46	12 900,00	11 700,00	11 729,46
SU 22 / 32	Summe Aufwendungen / Auszahlungen operative Gebarung				12 900,00	11 700,00	11 729,46	12 900,00	11 700,00	11 729,46
SA 0 / SA 1	(0) Nettoergebnis (21 - 22) / (1) Geldfluss operative Gebarung (31 - 32)				-12 900,00	-11 700,00	-11 729,46	-12 900,00	-11 700,00	-11 729,46
SU 23	Summe Haushaltsrücklagen				0,00	0,00	0,00	0,00	0,00	0,00
SA00	Nettoergebnis nach Zuw./Entn. Haushaltsrücklagen (Saldo 0 +/- SU23)				-12 900,00	-11 700,00	-11 729,46			
Investive Gebarung										
SU 33	Summe Einzahlungen investive Gebarung							0,00	0,00	0,00
SU 34	Summe Auszahlungen investive Gebarung							0,00	0,00	0,00

	MVAG	MVAG	QU	Ergebnisvoranschlag			Finanzierungsvoranschlag			
				EH	FH		VA 2022	VA 2021	RA 2020	VA 2022
SA2								0,00	0,00	0,00
SA3								-12 900,00	-11 700,00	-11 729,46
Finanzierungstätigkeit										
SU 35								0,00	0,00	0,00
SU 36								0,00	0,00	0,00
SA4								0,00	0,00	0,00
SA5								-12 900,00	-11 700,00	-11 729,46
061										
061000										
Operative Gebarung										
SU 21 / 31								0,00	0,00	0,00
1/061000-729000				2225	3225	24				500,00
1/061000-757000				2234	3234	27	500,00	500,00	500,00	500,00
SU 22 / 32								500,00	500,00	500,00
SA 0 / SA 1								-500,00	-500,00	-500,00
SU 23								0,00	0,00	0,00
SA00								-500,00	-500,00	-500,00
Investive Gebarung										
SU 33								0,00	0,00	0,00
SU 34								0,00	0,00	0,00
SA2								0,00	0,00	0,00
SA3								-500,00	-500,00	-500,00
Finanzierungstätigkeit										
SU 35								0,00	0,00	0,00
SU 36								0,00	0,00	0,00
SA4								0,00	0,00	0,00
SA5								-500,00	-500,00	-500,00
062										
062000										
Operative Gebarung										
SU 21 / 31								0,00	0,00	0,00
1/062000-728000				2225	3225	24	3 900,00	2 500,00	1 421,30	3 900,00
SU 22 / 32								3 900,00	2 500,00	556,29
SA 0 / SA 1								-3 900,00	-2 500,00	-556,29
SU 23								0,00	0,00	0,00
SA00								-3 900,00	-2 500,00	-1 421,30

	MVAG EH	MVAG FH	QU	Ergebnisvoranschlag			Finanzierungsvoranschlag			
				VA 2022	VA 2021	RA 2020	VA 2022	VA 2021	RA 2020	
Investive Gebarung										
SU 33			Summe Einzahlungen investive Gebarung				0,00	0,00	0,00	
SU 34			Summe Auszahlungen investive Gebarung				0,00	0,00	0,00	
SA2			Saldo (2) Geldfluss aus der Investiven Gebarung (33 – 34)				0,00	0,00	0,00	
SA3			Saldo (3) Nettofinanzierungssaldo (Saldo 1 + Saldo 2)				-3 900,00	-2 500,00	-556,29	
Finanzierungstätigkeit										
SU 35			Summe Einzahlungen aus der Finanzierungstätigkeit				0,00	0,00	0,00	
SU 36			Summe Auszahlungen aus der Finanzierungstätigkeit				0,00	0,00	0,00	
SA4			Saldo (4) Geldfluss aus der Finanzierungstätigkeit (35 – 36)				0,00	0,00	0,00	
SA5			Saldo (5) Geldfluss aus der voranschlagswirksamen Gebarung (Saldo 3 + Saldo 4)				-3 900,00	-2 500,00	-556,29	
08 Pensionen (soweit nicht aufgeteilt)										
080 Pensionen (soweit nicht aufgeteilt)										
080000 Pensionen										
Operative Gebarung										
2/080000+868000		2124	3124	16	11 900,00	11 600,00	12 855,10	11 900,00	11 600,00	12 855,10
SU 21 / 31					11 900,00	11 600,00	12 855,10	11 900,00	11 600,00	12 855,10
SU 22 / 32					0,00	0,00	0,00	0,00	0,00	0,00
SA 0 / SA 1					11 900,00	11 600,00	12 855,10	11 900,00	11 600,00	12 855,10
SU 23					0,00	0,00	0,00	0,00	0,00	0,00
SA00					11 900,00	11 600,00	12 855,10			
Investive Gebarung										
SU 33							0,00	0,00	0,00	0,00
SU 34							0,00	0,00	0,00	0,00
SA2							0,00	0,00	0,00	0,00
SA3							11 900,00	11 600,00	12 855,10	12 855,10
Finanzierungstätigkeit										
SU 35							0,00	0,00	0,00	0,00
SU 36							0,00	0,00	0,00	0,00
SA4							0,00	0,00	0,00	0,00
SA5							11 900,00	11 600,00	12 855,10	12 855,10

		MVAG	MVAG	QU	Ergebnisvoranschlag			Finanzierungsvoranschlag		
		EH	FH		VA 2022	VA 2021	RA 2020	VA 2022	VA 2021	RA 2020
1 Öffentliche Ordnung und Sicherheit										
13	Sonderpolizei									
131	Bau- und Feuerpolizei									
131000	Bau- und Feuerpolizei									
Operative Gebarung										
2/131000+816000	Ersätze Sachverständigenhonorare	2114	3114	13	4 600,00	5 100,00	4 296,08	4 600,00	5 100,00	4 230,95
SU 21 / 31	Summe Erträge / Einzahlungen operative Gebarung				4 600,00	5 100,00	4 296,08	4 600,00	5 100,00	4 230,95
1/131000-618000	Wartung Bauamt und GIS Beitrag	2224	3224	24	1 200,00	1 200,00	1 137,74	1 200,00	1 200,00	1 137,74
1/131000-640000	Sachverständigenhonorare (incl. Feuerbeschau)	2222	3222	24	7 100,00	7 100,00	7 183,82	7 100,00	7 100,00	6 443,39
1/131000-728500	Schulung der Bediensteten	2225	3225	24	500,00	600,00		500,00	600,00	
SU 22 / 32	Summe Aufwendungen / Auszahlungen operative Gebarung				8 800,00	8 900,00	8 321,56	8 800,00	8 900,00	7 581,13
SA 0 / SA 1	(0) Nettoergebnis (21 - 22) / (1) Geldfluss operative Gebarung (31 - 32)				-4 200,00	-3 800,00	-4 025,48	-4 200,00	-3 800,00	-3 350,18
SU 23	Summe Haushaltsrücklagen				0,00	0,00	0,00	0,00	0,00	0,00
SA00	Nettoergebnis nach Zuw./Entn. Haushaltsrücklagen (Saldo 0 +/- SU23)				-4 200,00	-3 800,00	-4 025,48			
Investive Gebarung										
SU 33	Summe Einzahlungen investive Gebarung							0,00	0,00	0,00
SU 34	Summe Auszahlungen investive Gebarung							0,00	0,00	0,00
SA2	Saldo (2) Geldfluss aus der Investiven Gebarung (33 - 34)							0,00	0,00	0,00
SA3	Saldo (3) Nettofinanzierungssaldo (Saldo 1 + Saldo 2)							-4 200,00	-3 800,00	-3 350,18
Finanzierungstätigkeit										
SU 35	Summe Einzahlungen aus der Finanzierungstätigkeit							0,00	0,00	0,00
SU 36	Summe Auszahlungen aus der Finanzierungstätigkeit							0,00	0,00	0,00
SA4	Saldo (4) Geldfluss aus der Finanzierungstätigkeit (35 - 36)							0,00	0,00	0,00
SA5	Saldo (5) Geldfluss aus der voranschlagswirksamen Gebarung (Saldo 3 + Saldo 4)							-4 200,00	-3 800,00	-3 350,18
133	Veterinärpolizei									
133000	Veterinärpolizei									
Operative Gebarung										
2/133000+808000	Erlös Hundemarken	2116	3116	16	100,00	100,00	24,00	100,00	100,00	24,00
SU 21 / 31	Summe Erträge / Einzahlungen operative Gebarung				100,00	100,00	24,00	100,00	100,00	24,00
SU 22 / 32	Summe Aufwendungen / Auszahlungen operative Gebarung				0,00	0,00	0,00	0,00	0,00	0,00
SA 0 / SA 1	(0) Nettoergebnis (21 - 22) / (1) Geldfluss operative Gebarung (31 - 32)				100,00	100,00	24,00	100,00	100,00	24,00
SU 23	Summe Haushaltsrücklagen				0,00	0,00	0,00	0,00	0,00	0,00
SA00	Nettoergebnis nach Zuw./Entn. Haushaltsrücklagen (Saldo 0 +/- SU23)				100,00	100,00	24,00			

	MVAG EH	MVAG FH	QU	Ergebnisvoranschlag			Finanzierungsvoranschlag			
				VA 2022	VA 2021	RA 2020	VA 2022	VA 2021	RA 2020	
Investive Gebarung										
SU 33							0,00	0,00	0,00	
SU 34							0,00	0,00	0,00	
SA2							0,00	0,00	0,00	
SA3							100,00	100,00	24,00	
Finanzierungstätigkeit										
SU 35							0,00	0,00	0,00	
SU 36							0,00	0,00	0,00	
SA4							0,00	0,00	0,00	
SA5							100,00	100,00	24,00	
16										
163										
163000										
Operative Gebarung										
2/163000+811000	Betriebskosten	2115	3115	14					75,41	
2/163000+829000	Sonstige Einnahmen (Bauzins)	2116	3116	18	100,00	100,00	72,67	100,00	72,67	
6/163000+829000	Kostenbeitrag Feuerwehr	2116	3116	18		10 500,00	74 360,88	10 500,00	74 360,88	
6/163000+829960	Verr. zw. operativer Geb. und investiver Geb.	2116	3116	18		1 800,00		1 800,00		
SU 21 / 31	Summe Erträge / Einzahlungen operative Gebarung				100,00	12 400,00	74 433,55	100,00	12 400,00	74 508,96
1/163000-454000	Reinigung	2221	3221	23	600,00	600,00	585,53	600,00	600,00	585,53
1/163000-617000	Instandhaltung von Fahrzeugen	2224	3224	24	600,00	600,00	339,88	600,00	600,00	339,88
1/163000-618000	Instandhaltung Gebäude und Pflege Grünflächen	2224	3224	24	600,00	200,00	64,74	600,00	200,00	64,74
1/163000-631000	Telefongebühren	2222	3222	24	200,00	200,00	172,80	200,00	200,00	172,80
1/163000-650000	Zinsen Bankdarlehen	2241	3241	25	1 200,00	1 100,00	572,25	1 200,00	1 100,00	572,25
1/163000-680000	Planmäßige Abschreibung	2226			6 700,00	6 700,00	6 668,41			
1/163000-723000	Kosten Jahreshauptversammlung	2225	3225	24	700,00	400,00	654,50	700,00	400,00	654,50
1/163000-728000	Bezirksalarmierung	2225	3225	24	1 300,00	600,00	596,05	1 300,00	600,00	596,05
1/163000-728100	Sonstige Leistung für Feuerwehr Feuerwehreinsätze	2225	3225	24	300,00	300,00	825,42	300,00	300,00	924,79
1/163000-729960	Verrechnung zw. operativer Geb. und Ankauf HLF1	2225	3225	24		1 800,00			1 800,00	
1/163000-754000	Beitrag an Freiwillige Feuerwehr	2231	3231	26	5 300,00	5 300,00	5 300,00	5 300,00	5 300,00	5 300,00
1/163000-754100	Investitionsbeitrag an Freiwillige Feuerwehr	2231	3231	26	3 700,00	3 700,00	3 700,00	3 700,00	3 700,00	3 700,00
SU 22 / 32	Summe Aufwendungen / Auszahlungen operative Gebarung				21 200,00	21 500,00	19 479,58	14 500,00	14 800,00	12 910,54

	MVAG	MVAG	QU	Ergebnisvoranschlag			Finanzierungsvoranschlag						
				EH	FH		VA 2022	VA 2021	RA 2020	VA 2022	VA 2021	RA 2020	
SA 0 / SA 1				(0) Nettoergebnis (21 - 22) / (1) Geldfluss operative Gebarung (31 - 32)			-21 100,00	-9 100,00	54 953,97	-14 400,00	-2 400,00	61 598,42	
SU 23				Summe Haushaltsrücklagen			0,00	0,00	0,00	0,00	0,00	0,00	
SA00				Nettoergebnis nach Zuw./Entn. Haushaltsrücklagen (Saldo 0 +/- SU23)			-21 100,00	-9 100,00	54 953,97				
Investive Gebarung													
SU 33				Summe Einzahlungen investive Gebarung						0,00	0,00	0,00	
5/163000-040000				Ankauf HLF1 (HLF2)	3414	41						166 710,30	
SU 34				Summe Auszahlungen investive Gebarung						0,00	0,00	166 710,30	
SA2				Saldo (2) Geldfluss aus der Investiven Gebarung (33 - 34)						0,00	0,00	-166 710,30	
SA3				Saldo (3) Nettofinanzierungssaldo (Saldo 1 + Saldo 2)						-14 400,00	-2 400,00	-105 111,88	
Finanzierungstätigkeit													
6/163000+346000				Darlehen Bank Ankauf HLF	3514	55						80 000,00	
SU 35				Summe Einzahlungen aus der Finanzierungstätigkeit						0,00	80 000,00	0,00	
1/163000-346000				Tilgung Bankdarlehen	3614	65				17 800,00	17 700,00	12 563,29	
SU 36				Summe Auszahlungen aus der Finanzierungstätigkeit						17 800,00	17 700,00	12 563,29	
SA4				Saldo (4) Geldfluss aus der Finanzierungstätigkeit (35 - 36)						-17 800,00	62 300,00	-12 563,29	
SA5				Saldo (5) Geldfluss aus der voranschlagswirksamen Gebarung (Saldo 3 + Saldo 4)						-32 200,00	59 900,00	-117 675,17	
17				Katastrophendienst									
170				Allgemeine Angelegenheiten									
170000				Katastrophendienst									
Operative Gebarung													
2/170000+871000				Beihilfe aus dem Katastrophenfonds	2121	3121	33	500,00	5 500,00	1 420,44	500,00	5 500,00	1 420,44
SU 21 / 31				Summe Erträge / Einzahlungen operative Gebarung				500,00	5 500,00	1 420,44	500,00	5 500,00	1 420,44
1/170000-728000				Kostenbeitrag Zivilschutzverband	2225	3225	24	200,00	200,00		200,00	200,00	
1/170000-729000				Katastrophenschäden (Mure Gallenzen)	2225	3225	24	20 800,00	20 800,00	21 494,33	20 800,00	20 800,00	20 921,55
SU 22 / 32				Summe Aufwendungen / Auszahlungen operative Gebarung				21 000,00	21 000,00	21 494,33	21 000,00	21 000,00	20 921,55
SA 0 / SA 1				(0) Nettoergebnis (21 - 22) / (1) Geldfluss operative Gebarung (31 - 32)				-20 500,00	-15 500,00	-20 073,89	-20 500,00	-15 500,00	-19 501,11
SU 23				Summe Haushaltsrücklagen				0,00	0,00	0,00	0,00	0,00	0,00
SA00				Nettoergebnis nach Zuw./Entn. Haushaltsrücklagen (Saldo 0 +/- SU23)				-20 500,00	-15 500,00	-20 073,89			
Investive Gebarung													
SU 33				Summe Einzahlungen investive Gebarung						0,00	0,00	0,00	
SU 34				Summe Auszahlungen investive Gebarung						0,00	0,00	0,00	
SA2				Saldo (2) Geldfluss aus der Investiven Gebarung (33 - 34)						0,00	0,00	0,00	
SA3				Saldo (3) Nettofinanzierungssaldo (Saldo 1 + Saldo 2)						-20 500,00	-15 500,00	-19 501,11	
Finanzierungstätigkeit													
SU 35				Summe Einzahlungen aus der Finanzierungstätigkeit						0,00	0,00	0,00	
SU 36				Summe Auszahlungen aus der Finanzierungstätigkeit						0,00	0,00	0,00	

	MVAG EH	MVAG FH	QU	Ergebnisvoranschlag			Finanzierungsvoranschlag		
				VA 2022	VA 2021	RA 2020	VA 2022	VA 2021	RA 2020
SA4							0,00	0,00	0,00
SA5							-20 500,00	-15 500,00	-19 501,11

	MVAG EH	MVAG FH	QU	Ergebnisvoranschlag			Finanzierungsvoranschlag			
				VA 2022	VA 2021	RA 2020	VA 2022	VA 2021	RA 2020	
2 Unterricht, Erziehung, Sport und Wissenschaft										
21	Allgemeinbildender Unterricht									
211	Volksschulen									
211000	Volksschule									
Operative Gebarung										
2/211000+808000	Mittagessen VB	2116	3116	16	3 800,00	3 800,00	2 952,50	3 800,00	3 800,00	2 181,20
2/211000+810100	Ferienbetreuung VS	2114	3114	13	500,00	500,00	600,00	500,00	500,00	
2/211000+813000	Erträge aus der Auflösung von Investitionszuschüssen (Kapitaltransfers)	2127			2 000,00	2 000,00	1 960,59			
2/211000+816000	Personalkostenersätze 70 % von Mittelschulgemeinde	2114	3114	13	63 400,00	52 000,00	55 405,84	63 400,00	52 000,00	55 405,84
2/211000+816010	Personalkostenersätze - Verrechnung	2114	3114	13	400,00	400,00	227,08	400,00	400,00	227,08
2/211000+816100	Ersätze Nachmittagsbetreuung	2114	3114	13	7 000,00	7 000,00	5 014,00	7 000,00	7 000,00	4 303,00
2/211000+816582	Kostenersatz - DGB Krankenkasse&Mitarbeitervorsorge 70 % von Mittelschulgemeinde	2114	3114	13	13 000,00	11 400,00	11 652,24	13 000,00	11 400,00	11 652,24
2/211000+817000	Erträge aus der Auflösung von Jubiläumszuwendungen Ansatz 211	2117			5 800,00					
2/211000+820000	Dienstgeberbeitrag Finanzamt 70% von Mittelschulgemeinde	2131	3131	14	1 400,00	2 500,00	2 313,67	1 400,00	2 500,00	2 313,67
2/211000+828000	Turnhallenbenützung 30 % Anteil Volksschule	2116	3116	18	900,00	800,00	839,70	900,00	800,00	839,70
2/211000+829020	Zinszuschuss - Sanierung 2015	2116	3116	18	4 400,00	4 800,00	5 117,91	4 400,00	4 800,00	5 117,91
2/211000+861000	Landesbeitrag - Nachmittagsbetreuung	2121	3121	15	7 200,00			7 200,00		
SU 21 / 31	Summe Erträge / Einzahlungen operative Gebarung				109 800,00	85 200,00	86 083,53	102 000,00	83 200,00	82 040,64
1/211000-402000	Lehrmittel - 30%iger Anteil von MS-Gde	2221	3221	23	2 300,00	2 300,00	1 335,64	2 300,00	2 300,00	1 335,64
1/211000-413000	Essen für Nachmittagsbetreuung	2221	3221	23	4 600,00	4 600,00	2 586,40	4 600,00	4 600,00	1 675,60
1/211000-451000	Beheizung 30%iger Anteil von MS-Gde	2221	3221	23	6 100,00	6 600,00	3 654,54	6 100,00	6 600,00	3 654,54
1/211000-454000	Reinigungsmaterial 30%iger Anteil von MS-Gde	2221	3221	23	800,00	900,00	1 191,35	800,00	900,00	1 191,35
1/211000-454100	Personalverrechnung mit Kindergarten	2221	3221	23		200,00			200,00	
1/211000-456000	Büromaterial 30 %iger Anteil von MS-Gde	2221	3221	23	1 300,00	1 300,00	1 238,19	1 300,00	1 300,00	1 193,02
1/211000-458000	Aufwand Kopierer 30%iger Anteil von MS-Gde	2221	3221	23	3 000,00	3 000,00	1 689,58	3 000,00	3 000,00	1 689,58
1/211000-5	Personalkonten verdichtet	22	32		130 600,00	115 000,00	113 617,92	130 600,00	115 000,00	112 851,53
1/211000-600000	Strom - Beleuchtung 30%iger Anteil von MS-Gde	2222	3222	24	1 500,00	1 500,00		1 500,00	1 500,00	
1/211000-614000	Instandhaltung Gebäude 30%iger Anteil von MS-Gde	2224	3224	24	3 000,00	3 000,00	2 903,98	3 000,00	3 000,00	2 903,98

		MVAG	MVAG	QU	Ergebnisvoranschlag			Finanzierungsvoranschlag		
		EH	FH		VA 2022	VA 2021	RA 2020	VA 2022	VA 2021	RA 2020
1/211000-618000	Instandhaltung EDV (Sonst. Verbrauchsgüter) 30 %iger Anteil MS-Gde	2224	3224	24	800,00	600,00	450,38	800,00	600,00	450,38
1/211000-619000	Instandhaltung Sporteinrichtung 30%iger Anteil von MS-Gde	2224	3224	24	300,00	300,00	30,30	300,00	300,00	30,30
1/211000-620000	Fahrtkostenbeiträge (Schülerbeförderung) 30% iger Anteil MS-Gde	2222	3222	24	1 500,00	1 500,00	394,08	1 500,00	1 500,00	394,08
1/211000-631000	Telekommunikation 30%iger Anteil v. MS-Gde	2222	3222	24	400,00	400,00	369,82	400,00	400,00	369,82
1/211000-670000	Versicherungen 30%iger Anteil von MS-Gde	2222	3222	24	2 700,00	2 600,00	2 636,43	2 700,00	2 600,00	2 636,43
1/211000-680000	Planmäßige Abschreibung	2226			23 200,00	23 200,00	23 176,84			
1/211000-710000	Öffentliche Abgaben 30%iger Anteil von MS-Gde	2225	3225	24	3 600,00	3 600,00	3 507,56	3 600,00	3 600,00	3 507,56
1/211000-724000	Reisegebühren (km-Geld Mittagessen)	2225	3225	24	600,00	600,00	353,64	600,00	600,00	353,64
1/211000-725000	Lehr- und Schulbücherei 30%iger Anteil von MS-Gde	2225	3225	24	500,00	500,00	314,60	500,00	500,00	314,60
1/211000-728000	Medienbeitrag	2225	3225	24	500,00	500,00	353,46	500,00	500,00	353,46
1/211000-728100	Nachmittagsbetreuung	2225	3225	24	500,00	500,00		500,00	500,00	
1/211000-728200	Schulapotheke - 30%iger Anteil von MS-Gde	2225	3225	24	100,00	100,00	14,99	100,00	100,00	14,99
1/211000-728300	Ärztlicher Dienst	2225	3225	24	1 200,00	1 100,00		1 200,00	1 100,00	
1/211000-729000	Küche und Werkstatt 30%-Anteil von MS-Gde	2225	3225	24	600,00	500,00	511,12	600,00	500,00	511,12
1/211000-729100	Elternbeiträge NM-Betreuung 30 % Anteil MS-Gde	2225	3225	24	2 200,00	3 200,00	1 290,90	2 200,00	3 200,00	1 290,90
1/211000-729200	Erträge Förderung Land NM-Betreuung 30 % Anteil MS-Gde	2225	3225	24	2 200,00			2 200,00		
1/211000-752000	Schulumlage Weyer/Enns	2231	3231	26			912,19			912,19
1/211000-756000	Anteil Tilgung Landesdarlehen 30%-Anteil MS-Gde	2233	3233	27	15 100,00	15 200,00	15 001,96	15 100,00	15 200,00	15 001,96
SU 22 / 32	Summe Aufwendungen / Auszahlungen operative Gebarung				209 200,00	192 800,00	177 535,87	186 000,00	169 600,00	152 636,67
SA 0 / SA 1	(0) Nettoergebnis (21 - 22) / (1) Geldfluss operative Gebarung (31 - 32)				-99 400,00	-107 600,00	-91 452,34	-84 000,00	-86 400,00	-70 596,03
SU 23	Summe Haushaltsrücklagen				0,00	0,00	0,00	0,00	0,00	0,00
SA00	Nettoergebnis nach Zuw./Entn. Haushaltsrücklagen (Saldo 0 +/- SU23)				-99 400,00	-107 600,00	-91 452,34			
Investive Gebarung										
2/211000+301000	Förderung Schul- und Kindergartenfonds		3331	33				2 500,00		
SU 33	Summe Einzahlungen investive Gebarung							2 500,00	0,00	0,00
1/211000-020000	EDV Ausstattung		3414	41						342,95
1/211000-042000	EDV Ausstattung		3415	41				10 000,00		
SU 34	Summe Auszahlungen investive Gebarung							10 000,00	0,00	342,95
SA2	Saldo (2) Geldfluss aus der Investiven Gebarung (33 - 34)							-7 500,00	0,00	-342,95
SA3	Saldo (3) Nettofinanzierungssaldo (Saldo 1 + Saldo 2)							-91 500,00	-86 400,00	-70 938,98

	MVAG EH	MVAG FH	QU	Ergebnisvoranschlag			Finanzierungsvoranschlag			
				VA 2022	VA 2021	RA 2020	VA 2022	VA 2021	RA 2020	
Finanzierungstätigkeit										
SU 35							0,00	0,00	0,00	
SU 36							0,00	0,00	0,00	
SA4							0,00	0,00	0,00	
SA5							-91 500,00	-86 400,00	-70 938,98	
212										
212000										
Operative Gebarung										
2/212000+829000	Guthaben Schulumlagen	2116	3116	18	100,00	200,00	276,01	100,00	200,00	276,01
SU 21 / 31	Summe Erträge / Einzahlungen operative Gebarung				100,00	200,00	276,01	100,00	200,00	276,01
1/212000-752000	Schulumlagen an Hauptschulgemeinden	2231	3231	26	170 000,00	166 600,00	146 038,10	170 000,00	166 600,00	145 879,11
SU 22 / 32	Summe Aufwendungen / Auszahlungen operative Gebarung				170 000,00	166 600,00	146 038,10	170 000,00	166 600,00	145 879,11
SA 0 / SA 1	(0) Nettoergebnis (21 - 22) / (1) Geldfluss operative Gebarung (31 - 32)				-169 900,00	-166 400,00	-145 762,09	-169 900,00	-166 400,00	-145 603,10
SU 23	Summe Haushaltsrücklagen				0,00	0,00	0,00	0,00	0,00	0,00
SA00	Nettoergebnis nach Zuw./Entn. Haushaltsrücklagen (Saldo 0 +/- SU23)				-169 900,00	-166 400,00	-145 762,09			
Investive Gebarung										
SU 33	Summe Einzahlungen investive Gebarung						0,00	0,00	0,00	
SU 34	Summe Auszahlungen investive Gebarung						0,00	0,00	0,00	
SA2	Saldo (2) Geldfluss aus der Investiven Gebarung (33 - 34)						0,00	0,00	0,00	
SA3	Saldo (3) Nettofinanzierungssaldo (Saldo 1 + Saldo 2)						-169 900,00	-166 400,00	-145 603,10	
Finanzierungstätigkeit										
SU 35	Summe Einzahlungen aus der Finanzierungstätigkeit						0,00	0,00	0,00	
SU 36	Summe Auszahlungen aus der Finanzierungstätigkeit						0,00	0,00	0,00	
SA4	Saldo (4) Geldfluss aus der Finanzierungstätigkeit (35 - 36)						0,00	0,00	0,00	
SA5	Saldo (5) Geldfluss aus der voranschlagswirksamen Gebarung (Saldo 3 + Saldo 4)						-169 900,00	-166 400,00	-145 603,10	
213										
213000										
Operative Gebarung										
SU 21 / 31	Summe Erträge / Einzahlungen operative Gebarung				0,00	0,00	0,00	0,00	0,00	0,00
1/213000-752000	Schulumlagen an Sonderschulen	2231	3231	26		13 000,00	10 731,32		13 000,00	10 731,32
SU 22 / 32	Summe Aufwendungen / Auszahlungen operative Gebarung				0,00	13 000,00	10 731,32	0,00	13 000,00	10 731,32
SA 0 / SA 1	(0) Nettoergebnis (21 - 22) / (1) Geldfluss operative Gebarung (31 - 32)				0,00	-13 000,00	-10 731,32	0,00	-13 000,00	-10 731,32
SU 23	Summe Haushaltsrücklagen				0,00	0,00	0,00	0,00	0,00	0,00
SA00	Nettoergebnis nach Zuw./Entn. Haushaltsrücklagen (Saldo 0 +/- SU23)				0,00	-13 000,00	-10 731,32			

	MVAG EH	MVAG FH	QU	Ergebnisvoranschlag			Finanzierungsvoranschlag		
				VA 2022	VA 2021	RA 2020	VA 2022	VA 2021	RA 2020
Investive Gebarung									
SU 33			Summe Einzahlungen investive Gebarung				0,00	0,00	0,00
SU 34			Summe Auszahlungen investive Gebarung				0,00	0,00	0,00
SA2			Saldo (2) Geldfluss aus der Investiven Gebarung (33 – 34)				0,00	0,00	0,00
SA3			Saldo (3) Nettofinanzierungssaldo (Saldo 1 + Saldo 2)				0,00	-13 000,00	-10 731,32
Finanzierungstätigkeit									
SU 35			Summe Einzahlungen aus der Finanzierungstätigkeit				0,00	0,00	0,00
SU 36			Summe Auszahlungen aus der Finanzierungstätigkeit				0,00	0,00	0,00
SA4			Saldo (4) Geldfluss aus der Finanzierungstätigkeit (35 – 36)				0,00	0,00	0,00
SA5			Saldo (5) Geldfluss aus der voranschlagswirksamen Gebarung (Saldo 3 + Saldo 4)				0,00	-13 000,00	-10 731,32
214 Polytechnische Schulen									
214000 Polytechnische Schulen									
Operative Gebarung									
SU 21 / 31			Summe Erträge / Einzahlungen operative Gebarung	0,00	0,00	0,00	0,00	0,00	0,00
1/214000-752000			Schulumlagen an Polytechnische Schulen 2231 3231 26	6 000,00	12 700,00	3 600,00	6 000,00	12 700,00	3 600,00
SU 22 / 32			Summe Aufwendungen / Auszahlungen operative Gebarung	6 000,00	12 700,00	3 600,00	6 000,00	12 700,00	3 600,00
SA 0 / SA 1			(0) Nettoergebnis (21 - 22) / (1) Geldfluss operative Gebarung (31 – 32)	-6 000,00	-12 700,00	-3 600,00	-6 000,00	-12 700,00	-3 600,00
SU 23			Summe Haushaltsrücklagen	0,00	0,00	0,00	0,00	0,00	0,00
SA00			Nettoergebnis nach Zuw./Entn. Haushaltsrücklagen (Saldo 0 +/- SU23)	-6 000,00	-12 700,00	-3 600,00			
Investive Gebarung									
SU 33			Summe Einzahlungen investive Gebarung				0,00	0,00	0,00
SU 34			Summe Auszahlungen investive Gebarung				0,00	0,00	0,00
SA2			Saldo (2) Geldfluss aus der Investiven Gebarung (33 – 34)				0,00	0,00	0,00
SA3			Saldo (3) Nettofinanzierungssaldo (Saldo 1 + Saldo 2)				-6 000,00	-12 700,00	-3 600,00
Finanzierungstätigkeit									
SU 35			Summe Einzahlungen aus der Finanzierungstätigkeit				0,00	0,00	0,00
SU 36			Summe Auszahlungen aus der Finanzierungstätigkeit				0,00	0,00	0,00
SA4			Saldo (4) Geldfluss aus der Finanzierungstätigkeit (35 – 36)				0,00	0,00	0,00
SA5			Saldo (5) Geldfluss aus der voranschlagswirksamen Gebarung (Saldo 3 + Saldo 4)				-6 000,00	-12 700,00	-3 600,00
22 Berufsbildender Unterricht; Anstalten der Lehrer- und Erzieherbildung									
220 Berufsbildende Pflichtschulen									
220000 Berufsbildende Pflichtschulen									
Operative Gebarung									
SU 21 / 31			Summe Erträge / Einzahlungen operative Gebarung	0,00	0,00	0,00	0,00	0,00	0,00

		MVAG			Ergebnisvoranschlag			Finanzierungsvoranschlag		
		EH	FH	QU	VA 2022	VA 2021	RA 2020	VA 2022	VA 2021	RA 2020
1/220000-729000	Berufsschulerhaltungsbeitrag	2225	3225	24			22 769,70			22 769,70
1/220000-751000	Berufsschulerhaltungsbeitrag	2231	3231	26	22 000,00	27 100,00		22 000,00	27 100,00	
SU 22 / 32	Summe Aufwendungen / Auszahlungen operative Gebarung				22 000,00	27 100,00	22 769,70	22 000,00	27 100,00	22 769,70
SA 0 / SA 1	(0) Nettoergebnis (21 - 22) / (1) Geldfluss operative Gebarung (31 - 32)				-22 000,00	-27 100,00	-22 769,70	-22 000,00	-27 100,00	-22 769,70
SU 23	Summe Haushaltsrücklagen				0,00	0,00	0,00	0,00	0,00	0,00
SA00	Nettoergebnis nach Zuw./Entn. Haushaltsrücklagen (Saldo 0 +/- SU23)				-22 000,00	-27 100,00	-22 769,70			
Investive Gebarung										
SU 33	Summe Einzahlungen investive Gebarung							0,00	0,00	0,00
SU 34	Summe Auszahlungen investive Gebarung							0,00	0,00	0,00
SA2	Saldo (2) Geldfluss aus der Investiven Gebarung (33 - 34)							0,00	0,00	0,00
SA3	Saldo (3) Nettofinanzierungssaldo (Saldo 1 + Saldo 2)							-22 000,00	-27 100,00	-22 769,70
Finanzierungstätigkeit										
SU 35	Summe Einzahlungen aus der Finanzierungstätigkeit							0,00	0,00	0,00
SU 36	Summe Auszahlungen aus der Finanzierungstätigkeit							0,00	0,00	0,00
SA4	Saldo (4) Geldfluss aus der Finanzierungstätigkeit (35 - 36)							0,00	0,00	0,00
SA5	Saldo (5) Geldfluss aus der voranschlagswirksamen Gebarung (Saldo 3 + Saldo 4)							-22 000,00	-27 100,00	-22 769,70
24 Vorschulische Erziehung										
240 Kindergärten										
240000 Kindergärten										
Operative Gebarung										
2/240000+808000	Mittagessen	2116	3116	16	1 200,00	1 100,00	388,04	1 200,00	1 100,00	445,31
2/240000+810000	Spiel- und Beschäftigungsbeitrag	2114	3114	13	6 700,00	8 200,00	4 266,62	6 700,00	8 200,00	3 314,84
2/240000+810100	Ferienbetreuung	2114	3114	13	900,00	900,00	583,91	900,00	900,00	607,80
2/240000+813000	Erträge aus der Auflösung von Investitionszuschüssen (Kapitaltransfers)	2127			20 400,00	20 300,00	20 298,65			
2/240000+816010	Personalkostenersatz-Verrechnung	2114	3114	13	9 300,00	9 100,00		9 300,00	9 100,00	
2/240000+816100	Nachmittagsbetreuung	2114	3114	13	2 500,00	2 000,00	850,00	2 500,00	2 000,00	1 082,51
2/240000+817000	Erträge aus der Auflösung von Jubiläumszuwendungen Ansatz 240	2117					2 009,70			
2/240000+861000	Personalkostenersatz	2121	3121	15	8 000,00	9 300,00	10 940,57	8 000,00	9 300,00	10 940,57
2/240000+861010	Personalkostenersatz-Verrechnung	2121	3121	15			6 524,50			6 524,50
SU 21 / 31	Summe Erträge / Einzahlungen operative Gebarung				49 000,00	50 900,00	45 861,99	28 600,00	30 600,00	22 915,53
1/240000-400000		2221	3221	23	500,00	600,00		500,00	600,00	
1/240000-430000	Mittagessen	2221	3221	23	3 000,00	2 800,00	2 800,63	3 000,00	2 800,00	224,00
1/240000-454000	Reinigungsmaterial	2221	3221	23	4 000,00	4 000,00	2 986,89	4 000,00	4 000,00	2 834,56
1/240000-454100	Reinigung (Verrechnung mit Zentralamt)	2221	3221	23	800,00	1 100,00		800,00	1 100,00	
1/240000-456000	Büromaterial / Kopierer	2221	3221	23	400,00	400,00	464,14	400,00	400,00	464,14

		MVAG	MVAG	QU	Ergebnisvoranschlag			Finanzierungsvoranschlag		
		EH	FH		VA 2022	VA 2021	RA 2020	VA 2022	VA 2021	RA 2020
1/240000-459000	Bastelmaterial Kindergarten	2221	3221	23	6 700,00	8 200,00	3 071,94	6 700,00	8 200,00	2 608,11
1/240000-5	Personalkonten verdichtet	22	32		105 200,00	102 100,00	106 634,25	105 200,00	102 100,00	106 119,25
1/240000-600000	Energie (Strom-Beleuchtung- Heizung)	2222	3222	24	8 500,00	8 500,00	8 477,61	8 500,00	8 500,00	7 129,72
1/240000-614000	Instandhaltung Gebäude + Nebenanlagen, Rasenpflege	2224	3224	24	6 000,00	8 300,00	3 348,43	6 000,00	8 300,00	3 348,43
1/240000-620000	Transportkosten	2222	3222	24	3 200,00	2 500,00	2 390,50	3 200,00	2 500,00	2 562,00
1/240000-631000	Telefongebühren	2222	3222	24	800,00	800,00	805,81	800,00	800,00	805,81
1/240000-650000	Zinsen Bankdarlehen	2241	3241	25	2 700,00	3 300,00	3 812,70	2 700,00	3 300,00	3 812,70
1/240000-670000	Versicherungen	2222	3222	24	2 500,00	2 500,00	2 981,52	2 500,00	2 500,00	2 981,52
1/240000-680000	Planmäßige Abschreibung	2226			30 300,00	37 500,00	44 765,90			
1/240000-700000	Verwaltungskostenaufwand	2223	3223	24	1 400,00	1 400,00	1 328,46	1 400,00	1 400,00	1 328,46
1/240000-710000	Öffentliche Abgaben und Steuern	2225	3225	24	3 600,00	3 600,00	3 507,95	3 600,00	3 600,00	3 507,95
1/240000-724000	Reisegebühren	2225	3225	24	100,00	100,00	38,84	100,00	100,00	38,84
1/240000-728500	Schulung der Bediensteten	2225	3225	24	500,00	100,00	272,05	500,00	100,00	272,05
SU 22 / 32	Summe Aufwendungen / Auszahlungen operative Gebarung				180 200,00	187 800,00	187 687,62	149 900,00	150 300,00	138 037,54
SA 0 / SA 1	(0) Nettoergebnis (21 - 22) / (1) Geldfluss operative Gebarung (31 - 32)				-131 200,00	-136 900,00	-141 825,63	-121 300,00	-119 700,00	-115 122,01
SU 23	Summe Haushaltsrücklagen				0,00	0,00	0,00	0,00	0,00	0,00
SA00	Nettoergebnis nach Zuw./Entn. Haushaltsrücklagen (Saldo 0 +/- SU23)				-131 200,00	-136 900,00	-141 825,63			
Investive Gebarung										
2/240000+301000	Kapitaltransfers von Ländern, Landesfonds und Landeskammern		3331	33					500,00	
SU 33	Summe Einzahlungen investive Gebarung							0,00	500,00	0,00
SU 34	Summe Auszahlungen investive Gebarung							0,00	0,00	0,00
SA2	Saldo (2) Geldfluss aus der Investiven Gebarung (33 - 34)							0,00	500,00	0,00
SA3	Saldo (3) Nettofinanzierungssaldo (Saldo 1 + Saldo 2)							-121 300,00	-119 200,00	-115 122,01
Finanzierungstätigkeit										
SU 35	Summe Einzahlungen aus der Finanzierungstätigkeit							0,00	0,00	0,00
1/240000-346000	Tilgung Bankdarlehen		3614	65				63 600,00	63 600,00	63 566,80
SU 36	Summe Auszahlungen aus der Finanzierungstätigkeit							63 600,00	63 600,00	63 566,80
SA4	Saldo (4) Geldfluss aus der Finanzierungstätigkeit (35 - 36)							-63 600,00	-63 600,00	-63 566,80
SA5	Saldo (5) Geldfluss aus der voranschlagswirksamen Gebarung (Saldo 3 + Saldo 4)							-184 900,00	-182 800,00	-178 688,81
240100	Tagesbetreuungs-Einrichtung									
Operative Gebarung										
2/240100+810000	TBE-Betreuungskosten	2114	3114	13	3 000,00	3 200,00	1 100,00	3 000,00	3 200,00	700,00
6/240100+827000	Eigenleistung	2116	3116	18			776,87			776,87
6/240100+829960	Sonstige Einnahme - Übernahme 2019	2116	3116	18			11 021,25			11 021,25
2/240100+861000	Personalkostenzuschuss NÖ Land	2121	3121	15	25 000,00	35 000,00		25 000,00	35 000,00	
SU 21 / 31	Summe Erträge / Einzahlungen operative Gebarung				28 000,00	38 200,00	12 898,12	28 000,00	38 200,00	12 498,12

		MVAG	MVAG	QU	Ergebnisvoranschlag			Finanzierungsvoranschlag		
		EH	FH		VA 2022	VA 2021	RA 2020	VA 2022	VA 2021	RA 2020
1/240100-454000	Reinigungsmittel	2221	3221	23	500,00	900,00	13,04	500,00	900,00	13,04
1/240100-459000	Spiel- und Beschäftigungsbeitrag	2221	3221	23	300,00	300,00	236,46	300,00	300,00	179,04
1/240100-5	Personalkonten verdichtet	22	32		30 400,00	29 700,00	163,65	30 400,00	29 700,00	
1/240100-600000	Energie - TBE	2222	3222	24	1 000,00	900,00		1 000,00	900,00	
1/240100-614000	Instandhaltung - TBE	2224	3224	24	500,00	900,00	786,86	500,00	900,00	786,86
1/240100-650000	Zinsen für Finanzschulden in Euro	2241	3241	25	3 500,00			3 500,00		
1/240100-680000	Planmäßige Abschreibung	2226			6 900,00	1 500,00	877,86			
1/240100-710000	Steuern und Abgaben - TBE	2225	3225	24	500,00	500,00		500,00	500,00	
1/240100-728500	Schulung der Bediensteten	2225	3225	24	300,00	300,00		300,00	300,00	
1/240100-729000	Verrechnung Personalkosten (mit Kindergarten)	2225	3225	24	3 200,00	3 200,00		3 200,00	3 200,00	
1/240100-729960	Sonstige Ausgabe - Übernahme 2019	2225	3225	24			11 021,25			11 021,25
SU 22 / 32	Summe Aufwendungen / Auszahlungen operative Gebarung				47 100,00	38 200,00	13 099,12	40 200,00	36 700,00	12 000,19
SA 0 / SA 1	(0) Nettoergebnis (21 - 22) / (1) Geldfluss operative Gebarung (31 - 32)				-19 100,00	0,00	-201,00	-12 200,00	1 500,00	497,93
SU 23	Summe Haushaltsrücklagen				0,00	0,00	0,00	0,00	0,00	0,00
SA00	Nettoergebnis nach Zuw./Entn. Haushaltsrücklagen (Saldo 0 +/- SU23)				-19 100,00	0,00	-201,00			
Investive Gebarung										
6/240100+301000	Kapitaltransfers von Ländern, Landesfonds und Landeskammern		3331	33				155 000,00		
SU 33	Summe Einzahlungen investive Gebarung							155 000,00	0,00	0,00
5/240100-006000	Spielgeräte TBE		3412	40						4 196,21
5/240100-010000	Errichtung TBE		3413	40				500 000,00		7 312,75
5/240100-042000	Möbel TBE		3415	41						289,16
SU 34	Summe Auszahlungen investive Gebarung							500 000,00	0,00	11 798,12
SA2	Saldo (2) Geldfluss aus der Investiven Gebarung (33 - 34)							-345 000,00	0,00	-11 798,12
SA3	Saldo (3) Nettofinanzierungssaldo (Saldo 1 + Saldo 2)							-357 200,00	1 500,00	-11 300,19
Finanzierungstätigkeit										
6/240100+346000	Investitionsdarlehen von Finanzunternehmen		3514	55				345 000,00		
SU 35	Summe Einzahlungen aus der Finanzierungstätigkeit							345 000,00	0,00	0,00
SU 36	Summe Auszahlungen aus der Finanzierungstätigkeit							0,00	0,00	0,00
SA4	Saldo (4) Geldfluss aus der Finanzierungstätigkeit (35 - 36)							345 000,00	0,00	0,00
SA5	Saldo (5) Geldfluss aus der voranschlagswirksamen Gebarung (Saldo 3 + Saldo 4)							-12 200,00	1 500,00	-11 300,19

	MVAG EH	MVAG FH	QU	Ergebnisvoranschlag			Finanzierungsvoranschlag		
				VA 2022	VA 2021	RA 2020	VA 2022	VA 2021	RA 2020
26									
260									
260000									
Sport und außerschulische Leibeserziehung									
Landessportorganisation									
Sportvereine									
Operative Gebarung									
SU 21 / 31				0,00	0,00	0,00	0,00	0,00	0,00
Summe Erträge / Einzahlungen operative Gebarung									
1/260000-723000		2225	3225	24	400,00			400,00	
1/260000-728000		2225	3225	24			774,00		774,00
1/260000-728100		2225	3225	24			750,00		750,00
1/260000-729000		2225	3225	24			8 250,00		8 250,00
1/260000-757000		2234	3234	27	4 700,00	9 300,00		4 700,00	9 300,00
SU 22 / 32				5 100,00	9 300,00	9 774,00	5 100,00	9 300,00	9 774,00
Summe Aufwendungen / Auszahlungen operative Gebarung									
SA 0 / SA 1				-5 100,00	-9 300,00	-9 774,00	-5 100,00	-9 300,00	-9 774,00
(0) Nettoergebnis (21 - 22) / (1) Geldfluss operative Gebarung (31 - 32)									
SU 23				0,00	0,00	0,00	0,00	0,00	0,00
Summe Haushaltsrücklagen									
SA00				-5 100,00	-9 300,00	-9 774,00			
Nettoergebnis nach Zuw./Entn. Haushaltsrücklagen (Saldo 0 +/- SU23)									
Investive Gebarung									
SU 33							0,00	0,00	0,00
Summe Einzahlungen investive Gebarung									
SU 34							0,00	0,00	0,00
Summe Auszahlungen investive Gebarung									
SA2							0,00	0,00	0,00
Saldo (2) Geldfluss aus der Investiven Gebarung (33 - 34)									
SA3							-5 100,00	-9 300,00	-9 774,00
Saldo (3) Nettofinanzierungssaldo (Saldo 1 + Saldo 2)									
Finanzierungstätigkeit									
SU 35							0,00	0,00	0,00
Summe Einzahlungen aus der Finanzierungstätigkeit									
SU 36							0,00	0,00	0,00
Summe Auszahlungen aus der Finanzierungstätigkeit									
SA4							0,00	0,00	0,00
Saldo (4) Geldfluss aus der Finanzierungstätigkeit (35 - 36)									
SA5							-5 100,00	-9 300,00	-9 774,00
Saldo (5) Geldfluss aus der voranschlagswirksamen Gebarung (Saldo 3 + Saldo 4)									
265									
265000									
Tennisplätze und -hallen									
Tennisplätze									
Operative Gebarung									
2/265000+811000		2115	3115	14	700,00	700,00	663,64	700,00	700,00
SU 21 / 31					700,00	700,00	663,64	700,00	700,00
Summe Erträge / Einzahlungen operative Gebarung									
SU 22 / 32					0,00	0,00	0,00	0,00	0,00
Summe Aufwendungen / Auszahlungen operative Gebarung									
SA 0 / SA 1					700,00	700,00	663,64	700,00	700,00
(0) Nettoergebnis (21 - 22) / (1) Geldfluss operative Gebarung (31 - 32)									
SU 23					0,00	0,00	0,00	0,00	0,00
Summe Haushaltsrücklagen									
SA00					700,00	700,00	663,64		
Nettoergebnis nach Zuw./Entn. Haushaltsrücklagen (Saldo 0 +/- SU23)									
Investive Gebarung									
SU 33							0,00	0,00	0,00
Summe Einzahlungen investive Gebarung									
SU 34							0,00	0,00	0,00
Summe Auszahlungen investive Gebarung									

	MVAG	MVAG	QU	Ergebnisvoranschlag			Finanzierungsvoranschlag			
				EH	FH		VA 2022	VA 2021	RA 2020	VA 2022
SA2								0,00	0,00	0,00
SA3								700,00	700,00	663,64
Finanzierungstätigkeit										
SU 35								0,00	0,00	0,00
SU 36								0,00	0,00	0,00
SA4								0,00	0,00	0,00
SA5								700,00	700,00	663,64
27										
273										
273000										
Operative Gebarung										
2/273000+810000	Entlehnungsgebühren	2114	3114	13	500,00	500,00	468,20	500,00	500,00	468,20
2/273000+813000	Erträge aus der Auflösung von Investitionszuschüssen (Kapitaltransfers)	2127			700,00	500,00	240,00			
2/273000+829000	Sonstige Erträge	2116	3116	18	100,00	300,00		100,00	300,00	
SU 21 / 31	Summe Erträge / Einzahlungen operative Gebarung				1 300,00	1 300,00	708,20	600,00	800,00	468,20
1/273000-400000	Bücherei Ausstattung	2221	3221	23	300,00	800,00	716,41	300,00	800,00	659,95
1/273000-456000	Büromittel Wartung LITTERA	2221	3221	23	300,00	300,00	274,79	300,00	300,00	545,52
1/273000-457000	Ankauf von Büchern	2221	3221	23	400,00	700,00	514,33	400,00	700,00	514,33
1/273000-618000	Instandhaltung	2224	3224	24	100,00	100,00		100,00	100,00	
SU 22 / 32	Summe Aufwendungen / Auszahlungen operative Gebarung				1 100,00	1 900,00	1 505,53	1 100,00	1 900,00	1 719,80
SA 0 / SA 1	(0) Nettoergebnis (21 - 22) / (1) Geldfluss operative Gebarung (31 - 32)				200,00	-600,00	-797,33	-500,00	-1 100,00	-1 251,60
SU 23	Summe Haushaltsrücklagen				0,00	0,00	0,00	0,00	0,00	0,00
SA00	Nettoergebnis nach Zuw./Entn. Haushaltsrücklagen (Saldo 0 +/- SU23)				200,00	-600,00	-797,33			
Investive Gebarung										
SU 33	Summe Einzahlungen investive Gebarung							0,00	0,00	0,00
SU 34	Summe Auszahlungen investive Gebarung							0,00	0,00	0,00
SA2	Saldo (2) Geldfluss aus der Investiven Gebarung (33 - 34)							0,00	0,00	0,00
SA3	Saldo (3) Nettofinanzierungssaldo (Saldo 1 + Saldo 2)							-500,00	-1 100,00	-1 251,60
Finanzierungstätigkeit										
SU 35	Summe Einzahlungen aus der Finanzierungstätigkeit							0,00	0,00	0,00
SU 36	Summe Auszahlungen aus der Finanzierungstätigkeit							0,00	0,00	0,00
SA4	Saldo (4) Geldfluss aus der Finanzierungstätigkeit (35 - 36)							0,00	0,00	0,00
SA5	Saldo (5) Geldfluss aus der voranschlagswirksamen Gebarung (Saldo 3 + Saldo 4)							-500,00	-1 100,00	-1 251,60

	MVAG EH	MVAG FH	QU	Ergebnisvoranschlag			Finanzierungsvoranschlag		
				VA 2022	VA 2021	RA 2020	VA 2022	VA 2021	RA 2020
28									
282									
282000									
Operative Gebarung									
SU 21 / 31				0,00	0,00	0,00	0,00	0,00	0,00
1/282000-768000		2234 3234 27		900,00	700,00	850,00	900,00	700,00	850,00
SU 22 / 32				900,00	700,00	850,00	900,00	700,00	850,00
SA 0 / SA 1				-900,00	-700,00	-850,00	-900,00	-700,00	-850,00
SU 23				0,00	0,00	0,00	0,00	0,00	0,00
SA00				-900,00	-700,00	-850,00			
Investive Gebarung									
SU 33							0,00	0,00	0,00
SU 34							0,00	0,00	0,00
SA2							0,00	0,00	0,00
SA3							-900,00	-700,00	-850,00
Finanzierungstätigkeit									
SU 35							0,00	0,00	0,00
SU 36							0,00	0,00	0,00
SA4							0,00	0,00	0,00
SA5							-900,00	-700,00	-850,00

	MVAG EH	MVAG FH	QU	Ergebnisvoranschlag			Finanzierungsvoranschlag			
				VA 2022	VA 2021	RA 2020	VA 2022	VA 2021	RA 2020	
3 Kunst, Kultur und Kultus										
32	Musik und darstellende Kunst									
320	Ausbildung in Musik und darstellender Kunst									
320000	Ausbildung in Musik und darstellender Kunst									
Operative Gebarung										
2/320000+829000	Sonstige Einnahmen	2116	3116	18	400,00	100,00		400,00	100,00	
2/320000+861000	Zinsenzuschuss - Land Dachsanierung Vereinsheim	2121	3121	15		100,00	5,20		100,00	5,20
SU 21 / 31	Summe Erträge / Einzahlungen operative Gebarung				400,00	200,00	5,20	400,00	200,00	5,20
1/320000-454000	Reinigungsaufwand	2221	3221	23	300,00	300,00		300,00	300,00	
1/320000-454100	Reinigung (Verrechnung)	2221	3221	23	1 800,00	1 800,00	43,95	1 800,00	1 800,00	43,95
1/320000-600000	Energie (Strom-Heizung)	2222	3222	24	1 800,00	1 700,00	2 519,25	1 800,00	1 700,00	
1/320000-618000	Instandhaltung Gebäude	2224	3224	24	500,00	2 600,00	453,96	500,00	2 600,00	453,96
1/320000-650000	Kreditzinsen Bank Dachsanierung Vereinsheim	2241	3241	25		100,00	48,30		100,00	48,30
1/320000-670000	Versicherungen	2222	3222	24	1 000,00	1 000,00	873,51	1 000,00	1 000,00	873,51
1/320000-680000	Planmäßige Abschreibung	2226			16 600,00	16 600,00	16 555,55			
1/320000-710000	Öffentliche Abgaben und Steuern	2225	3225	24	1 000,00	1 000,00	1 895,03	1 000,00	1 000,00	1 885,79
SU 22 / 32	Summe Aufwendungen / Auszahlungen operative Gebarung				23 000,00	25 100,00	22 389,55	6 400,00	8 500,00	3 305,51
SA 0 / SA 1	(0) Nettoergebnis (21 - 22) / (1) Geldfluss operative Gebarung (31 - 32)				-22 600,00	-24 900,00	-22 384,35	-6 000,00	-8 300,00	-3 300,31
SU 23	Summe Haushaltsrücklagen				0,00	0,00	0,00	0,00	0,00	0,00
SA00	Nettoergebnis nach Zuw./Entn. Haushaltsrücklagen (Saldo 0 +/- SU23)				-22 600,00	-24 900,00	-22 384,35			
Investive Gebarung										
SU 33	Summe Einzahlungen investive Gebarung							0,00	0,00	0,00
SU 34	Summe Auszahlungen investive Gebarung							0,00	0,00	0,00
SA2	Saldo (2) Geldfluss aus der Investiven Gebarung (33 - 34)							0,00	0,00	0,00
SA3	Saldo (3) Nettofinanzierungssaldo (Saldo 1 + Saldo 2)							-6 000,00	-8 300,00	-3 300,31
Finanzierungstätigkeit										
SU 35	Summe Einzahlungen aus der Finanzierungstätigkeit							0,00	0,00	0,00
1/320000-346000	Tilgung Bankdarlehen Dachsanierung Vereinsheim		3614	65					3 000,00	3 000,00
SU 36	Summe Auszahlungen aus der Finanzierungstätigkeit							0,00	3 000,00	3 000,00
SA4	Saldo (4) Geldfluss aus der Finanzierungstätigkeit (35 - 36)							0,00	-3 000,00	-3 000,00
SA5	Saldo (5) Geldfluss aus der voranschlagswirksamen Gebarung (Saldo 3 + Saldo 4)							-6 000,00	-11 300,00	-6 300,31

	MVAG	MVAG	QU	Ergebnisvoranschlag			Finanzierungsvoranschlag				
				EH	FH		VA 2022	VA 2021	RA 2020	VA 2022	VA 2021
321											
321000											
Operative Gebarung											
SU 21 / 31											
1/321000-729000	Jugendförderung Musikverein	2225	3225	24							
1/321000-752000	Musikschulbeitrag	2231	3231	26	49 100,00	47 800,00	36 336,88	49 100,00	47 800,00	36 336,88	
1/321000-757000	Jugendförderung Musikverein	2234	3234	27	2 000,00	2 000,00		2 000,00	2 000,00		
SU 22 / 32	Summe Aufwendungen / Auszahlungen operative Gebarung				51 100,00	49 800,00	41 836,88	51 100,00	49 800,00	41 836,88	
SA 0 / SA 1	(0) Nettoergebnis (21 - 22) / (1) Geldfluss operative Gebarung (31 - 32)				-51 100,00	-49 800,00	-41 836,88	-51 100,00	-49 800,00	-41 836,88	
SU 23	Summe Haushaltsrücklagen				0,00	0,00	0,00	0,00	0,00	0,00	
SA00	Nettoergebnis nach Zuw./Entn. Haushaltsrücklagen (Saldo 0 +/- SU23)				-51 100,00	-49 800,00	-41 836,88				
Investive Gebarung											
SU 33	Summe Einzahlungen investive Gebarung							0,00	0,00	0,00	
SU 34	Summe Auszahlungen investive Gebarung							0,00	0,00	0,00	
SA2	Saldo (2) Geldfluss aus der Investiven Gebarung (33 - 34)							0,00	0,00	0,00	
SA3	Saldo (3) Nettofinanzierungssaldo (Saldo 1 + Saldo 2)							-51 100,00	-49 800,00	-41 836,88	
Finanzierungstätigkeit											
SU 35	Summe Einzahlungen aus der Finanzierungstätigkeit							0,00	0,00	0,00	
SU 36	Summe Auszahlungen aus der Finanzierungstätigkeit							0,00	0,00	0,00	
SA4	Saldo (4) Geldfluss aus der Finanzierungstätigkeit (35 - 36)							0,00	0,00	0,00	
SA5	Saldo (5) Geldfluss aus der voranschlagswirksamen Gebarung (Saldo 3 + Saldo 4)							-51 100,00	-49 800,00	-41 836,88	
36	Heimatspflege										
361	Nichtwissenschaftliche Archive										
361000	Archiv - Rathaus										
Operative Gebarung											
SU 21 / 31	Summe Erträge / Einzahlungen operative Gebarung				0,00	0,00	0,00	0,00	0,00	0,00	
1/361000-457000	Archivierung Bote von der Ybbs	2221	3221	23	200,00	300,00	160,00	200,00	300,00	160,00	
1/361000-614000	Instandhaltung von Gebäuden und Bauten	2224	3224	24		200,00			200,00		
SU 22 / 32	Summe Aufwendungen / Auszahlungen operative Gebarung				200,00	500,00	160,00	200,00	500,00	160,00	
SA 0 / SA 1	(0) Nettoergebnis (21 - 22) / (1) Geldfluss operative Gebarung (31 - 32)				-200,00	-500,00	-160,00	-200,00	-500,00	-160,00	
SU 23	Summe Haushaltsrücklagen				0,00	0,00	0,00	0,00	0,00	0,00	
SA00	Nettoergebnis nach Zuw./Entn. Haushaltsrücklagen (Saldo 0 +/- SU23)				-200,00	-500,00	-160,00				
Investive Gebarung											
SU 33	Summe Einzahlungen investive Gebarung							0,00	0,00	0,00	
SU 34	Summe Auszahlungen investive Gebarung							0,00	0,00	0,00	

		MVAG			Ergebnisvoranschlag			Finanzierungsvoranschlag		
		EH	FH	QU	VA 2022	VA 2021	RA 2020	VA 2022	VA 2021	RA 2020
SA2	Saldo (2) Geldfluss aus der Investiven Gebarung (33 – 34)							0,00	0,00	0,00
SA3	Saldo (3) Nettofinanzierungssaldo (Saldo 1 + Saldo 2)							-200,00	-500,00	-160,00
Finanzierungstätigkeit										
SU 35	Summe Einzahlungen aus der Finanzierungstätigkeit							0,00	0,00	0,00
SU 36	Summe Auszahlungen aus der Finanzierungstätigkeit							0,00	0,00	0,00
SA4	Saldo (4) Geldfluss aus der Finanzierungstätigkeit (35 – 36)							0,00	0,00	0,00
SA5	Saldo (5) Geldfluss aus der voranschlagswirksamen Gebarung (Saldo 3 + Saldo 4)							-200,00	-500,00	-160,00
362	Denkmalpflege									
362000	Veranstaltungen									
Operative Gebarung										
2/362000+829000	Sonstige Einnahmen (Kultur-) Veranstaltungen	2116	3116	18	400,00			400,00		
2/362000+852000	Buchverkauf	2113	3113	12	200,00	200,00	380,00	200,00	200,00	380,00
SU 21 / 31	Summe Erträge / Einzahlungen operative Gebarung				600,00	200,00	380,00	600,00	200,00	380,00
1/362000-457000	Pro Regio - VEMOG (Ankauf Kulturbücher)	2221	3221	23	100,00	700,00	480,00	100,00	700,00	480,00
1/362000-728000	Kultur (Eigene) Veranstaltungen	2225	3225	24	1 100,00	1 100,00	1 507,18	1 100,00	1 100,00	1 507,18
SU 22 / 32	Summe Aufwendungen / Auszahlungen operative Gebarung				1 200,00	1 800,00	1 987,18	1 200,00	1 800,00	1 987,18
SA 0 / SA 1	(0) Nettoergebnis (21 - 22) / (1) Geldfluss operative Gebarung (31 – 32)				-600,00	-1 600,00	-1 607,18	-600,00	-1 600,00	-1 607,18
SU 23	Summe Haushaltsrücklagen				0,00	0,00	0,00	0,00	0,00	0,00
SA00	Nettoergebnis nach Zuw./Entn. Haushaltsrücklagen (Saldo 0 +/- SU23)				-600,00	-1 600,00	-1 607,18			
Investive Gebarung										
SU 33	Summe Einzahlungen investive Gebarung							0,00	0,00	0,00
SU 34	Summe Auszahlungen investive Gebarung							0,00	0,00	0,00
SA2	Saldo (2) Geldfluss aus der Investiven Gebarung (33 – 34)							0,00	0,00	0,00
SA3	Saldo (3) Nettofinanzierungssaldo (Saldo 1 + Saldo 2)							-600,00	-1 600,00	-1 607,18
Finanzierungstätigkeit										
SU 35	Summe Einzahlungen aus der Finanzierungstätigkeit							0,00	0,00	0,00
SU 36	Summe Auszahlungen aus der Finanzierungstätigkeit							0,00	0,00	0,00
SA4	Saldo (4) Geldfluss aus der Finanzierungstätigkeit (35 – 36)							0,00	0,00	0,00
SA5	Saldo (5) Geldfluss aus der voranschlagswirksamen Gebarung (Saldo 3 + Saldo 4)							-600,00	-1 600,00	-1 607,18
362100	Denkmalpflege Kalvarienberg									
Operative Gebarung										
2/362100+829000	Einnahmen Kalvarienberg	2116	3116	18	300,00	300,00	350,00	300,00	300,00	325,00
SU 21 / 31	Summe Erträge / Einzahlungen operative Gebarung				300,00	300,00	350,00	300,00	300,00	325,00
1/362100-454000	Reinigungsaufwand	2221	3221	23	300,00	300,00	301,13	300,00	300,00	301,13

		MVAG			Ergebnisvoranschlag			Finanzierungsvoranschlag		
		EH	FH	QU	VA 2022	VA 2021	RA 2020	VA 2022	VA 2021	RA 2020
1/362100-600000	Strom / Beleuchtung Kalvarienberg	2222	3222	24	400,00	400,00	391,92	400,00	400,00	290,76
1/362100-618000	Instandhaltung / Wartung / Pflege Kalvarienberg	2224	3224	24	1 100,00	1 100,00	712,13	1 100,00	1 100,00	712,13
1/362100-670000	Versicherung Kalvarienberg	2222	3222	24	700,00	700,00	466,95	700,00	700,00	466,95
SU 22 / 32	Summe Aufwendungen / Auszahlungen operative Gebarung				2 500,00	2 500,00	1 872,13	2 500,00	2 500,00	1 770,97
SA 0 / SA 1	(0) Nettoergebnis (21 - 22) / (1) Geldfluss operative Gebarung (31 - 32)				-2 200,00	-2 200,00	-1 522,13	-2 200,00	-2 200,00	-1 445,97
SU 23	Summe Haushaltsrücklagen				0,00	0,00	0,00	0,00	0,00	0,00
SA00	Nettoergebnis nach Zuw./Entn. Haushaltsrücklagen (Saldo 0 +/- SU23)				-2 200,00	-2 200,00	-1 522,13			
Investive Gebarung										
SU 33	Summe Einzahlungen investive Gebarung							0,00	0,00	0,00
SU 34	Summe Auszahlungen investive Gebarung							0,00	0,00	0,00
SA2	Saldo (2) Geldfluss aus der Investiven Gebarung (33 - 34)							0,00	0,00	0,00
SA3	Saldo (3) Nettofinanzierungssaldo (Saldo 1 + Saldo 2)							-2 200,00	-2 200,00	-1 445,97
Finanzierungstätigkeit										
SU 35	Summe Einzahlungen aus der Finanzierungstätigkeit							0,00	0,00	0,00
SU 36	Summe Auszahlungen aus der Finanzierungstätigkeit							0,00	0,00	0,00
SA4	Saldo (4) Geldfluss aus der Finanzierungstätigkeit (35 - 36)							0,00	0,00	0,00
SA5	Saldo (5) Geldfluss aus der voranschlagswirksamen Gebarung (Saldo 3 + Saldo 4)							-2 200,00	-2 200,00	-1 445,97
362200	Denkmalpflege Treffenguthammer									
Operative Gebarung										
2/362200+829000	Sonstige Einnahmen Treffenguthammer	2116	3116	18	400,00	400,00	75,00	400,00	400,00	75,00
SU 21 / 31	Summe Erträge / Einzahlungen operative Gebarung				400,00	400,00	75,00	400,00	400,00	75,00
1/362200-454000	Reinigungsaufwand	2221	3221	23	1 500,00	1 500,00	702,63	1 500,00	1 500,00	702,63
1/362200-600000	Strom / Beleuchtung Treffenguthammer	2222	3222	24	1 500,00	1 500,00	1 416,37	1 500,00	1 500,00	
1/362200-618000	Instandhaltung / Wartung / Pflege Treffenguthammer	2224	3224	24	2 700,00	3 000,00	1 089,00	2 700,00	3 000,00	1 236,17
1/362200-670000	Versicherungen Treffenguthammer	2222	3222	24	800,00	800,00	700,84	800,00	800,00	700,84
1/362200-710000	Öffentliche Abgaben und Steuern Treffenguthammer	2225	3225	24	1 000,00	1 000,00	1 173,40	1 000,00	1 000,00	1 173,40
SU 22 / 32	Summe Aufwendungen / Auszahlungen operative Gebarung				7 500,00	7 800,00	5 082,24	7 500,00	7 800,00	3 813,04
SA 0 / SA 1	(0) Nettoergebnis (21 - 22) / (1) Geldfluss operative Gebarung (31 - 32)				-7 100,00	-7 400,00	-5 007,24	-7 100,00	-7 400,00	-3 738,04
SU 23	Summe Haushaltsrücklagen				0,00	0,00	0,00	0,00	0,00	0,00
SA00	Nettoergebnis nach Zuw./Entn. Haushaltsrücklagen (Saldo 0 +/- SU23)				-7 100,00	-7 400,00	-5 007,24			
Investive Gebarung										
SU 33	Summe Einzahlungen investive Gebarung							0,00	0,00	0,00
SU 34	Summe Auszahlungen investive Gebarung							0,00	0,00	0,00
SA2	Saldo (2) Geldfluss aus der Investiven Gebarung (33 - 34)							0,00	0,00	0,00
SA3	Saldo (3) Nettofinanzierungssaldo (Saldo 1 + Saldo 2)							-7 100,00	-7 400,00	-3 738,04

	MVAG EH	MVAG FH	QU	Ergebnisvoranschlag			Finanzierungsvoranschlag					
				VA 2022	VA 2021	RA 2020	VA 2022	VA 2021	RA 2020			
Finanzierungstätigkeit												
SU 35							0,00	0,00	0,00			
	Summe Einzahlungen aus der Finanzierungstätigkeit											
SU 36							0,00	0,00	0,00			
	Summe Auszahlungen aus der Finanzierungstätigkeit											
SA4							0,00	0,00	0,00			
	Saldo (4) Geldfluss aus der Finanzierungstätigkeit (35 – 36)											
SA5							-7 100,00	-7 400,00	-3 738,04			
	Saldo (5) Geldfluss aus der voranschlagswirksamen Gebarung (Saldo 3 + Saldo 4)											
362300 Denkmalpflege Wentsteinhammer												
Operative Gebarung												
2/362300+829000	Sonstige Einnahmen Wentsteinhammer	2116	3116	18	800,00	800,00	1 208,06	800,00	800,00	1 208,06		
SU 21 / 31	Summe Erträge / Einzahlungen operative Gebarung						800,00	800,00	1 208,06	800,00	800,00	1 208,06
1/362300-600000	Strom Wentsteinhammer	2222	3222	24	300,00	300,00	222,50	300,00	300,00	237,62		
1/362300-618000	Instandhaltung / Wartung / Pflege Wentsteinhammer	2224	3224	24	1 200,00	1 200,00	992,89	1 200,00	1 200,00	992,89		
1/362300-710000	Öffentliche Abgaben und Steuern Wentsteinhammer	2225	3225	24	200,00	200,00	187,62	200,00	200,00	187,62		
SU 22 / 32	Summe Aufwendungen / Auszahlungen operative Gebarung						1 700,00	1 700,00	1 403,01	1 700,00	1 700,00	1 418,13
SA 0 / SA 1	(0) Nettoergebnis (21 - 22) / (1) Geldfluss operative Gebarung (31 – 32)						-900,00	-900,00	-194,95	-900,00	-900,00	-210,07
SU 23	Summe Haushaltsrücklagen						0,00	0,00	0,00	0,00	0,00	0,00
SA00	Nettoergebnis nach Zuw./Entn. Haushaltsrücklagen (Saldo 0 +/- SU23)						-900,00	-900,00	-194,95			
Investive Gebarung												
SU 33	Summe Einzahlungen investive Gebarung							0,00	0,00	0,00	0,00	
SU 34	Summe Auszahlungen investive Gebarung							0,00	0,00	0,00	0,00	
SA2	Saldo (2) Geldfluss aus der Investiven Gebarung (33 – 34)							0,00	0,00	0,00	0,00	
SA3	Saldo (3) Nettofinanzierungssaldo (Saldo 1 + Saldo 2)							-900,00	-900,00	-210,07	-210,07	
Finanzierungstätigkeit												
SU 35	Summe Einzahlungen aus der Finanzierungstätigkeit							0,00	0,00	0,00	0,00	
SU 36	Summe Auszahlungen aus der Finanzierungstätigkeit							0,00	0,00	0,00	0,00	
SA4	Saldo (4) Geldfluss aus der Finanzierungstätigkeit (35 – 36)							0,00	0,00	0,00	0,00	
SA5	Saldo (5) Geldfluss aus der voranschlagswirksamen Gebarung (Saldo 3 + Saldo 4)							-900,00	-900,00	-210,07	-210,07	
363 Altstadterhaltung und Ortsbildpflege												
363000 Ortsbildpflege												
Operative Gebarung												
2/363000+816000	Ersatz Baumkadaster	2114	3114	13	100,00	100,00		100,00	100,00			
SU 21 / 31	Summe Erträge / Einzahlungen operative Gebarung						100,00	100,00	0,00	100,00	100,00	0,00
1/363000-420000	Pflanzliche Rohstoffe	2221	3221	23			1 910,82			1 820,82		
1/363000-618000	Instandhaltung und Pflege der Grünflächen und Rabatte	2224	3224	24	15 300,00	15 500,00	13 736,37	15 300,00	15 500,00	13 736,37		

		MVAG			Ergebnisvoranschlag			Finanzierungsvoranschlag		
		EH	FH	QU	VA 2022	VA 2021	RA 2020	VA 2022	VA 2021	RA 2020
1/363000-618100	Instandhaltung Kriegerdenkmal	2224	3224	24	1 000,00	400,00	215,50	1 000,00	400,00	215,50
1/363000-619000	Baumkataster	2224	3224	24	2 000,00	2 300,00		2 000,00	2 300,00	
1/363000-729200	Felsenkrippe Wartung / Betreuung	2225	3225	24	3 300,00	3 300,00	1 719,58	3 300,00	3 300,00	1 590,39
SU 22 / 32	Summe Aufwendungen / Auszahlungen operative Gebarung				21 600,00	21 500,00	17 582,27	21 600,00	21 500,00	17 363,08
SA 0 / SA 1	(0) Nettoergebnis (21 - 22) / (1) Geldfluss operative Gebarung (31 - 32)				-21 500,00	-21 400,00	-17 582,27	-21 500,00	-21 400,00	-17 363,08
SU 23	Summe Haushaltsrücklagen				0,00	0,00	0,00	0,00	0,00	0,00
SA00	Nettoergebnis nach Zuw./Entn. Haushaltsrücklagen (Saldo 0 +/- SU23)				-21 500,00	-21 400,00	-17 582,27			
Investive Gebarung										
SU 33	Summe Einzahlungen investive Gebarung							0,00	0,00	0,00
SU 34	Summe Auszahlungen investive Gebarung							0,00	0,00	0,00
SA2	Saldo (2) Geldfluss aus der Investiven Gebarung (33 - 34)							0,00	0,00	0,00
SA3	Saldo (3) Nettofinanzierungssaldo (Saldo 1 + Saldo 2)							-21 500,00	-21 400,00	-17 363,08
Finanzierungstätigkeit										
SU 35	Summe Einzahlungen aus der Finanzierungstätigkeit							0,00	0,00	0,00
SU 36	Summe Auszahlungen aus der Finanzierungstätigkeit							0,00	0,00	0,00
SA4	Saldo (4) Geldfluss aus der Finanzierungstätigkeit (35 - 36)							0,00	0,00	0,00
SA5	Saldo (5) Geldfluss aus der voranschlagswirksamen Gebarung (Saldo 3 + Saldo 4)							-21 500,00	-21 400,00	-17 363,08
38 Sonstige Kulturpflege										
380	Einrichtungen der Kulturpflege									
380000	Brauchtumpflege									
Operative Gebarung										
SU 21 / 31	Summe Erträge / Einzahlungen operative Gebarung				0,00	0,00	0,00	0,00	0,00	0,00
1/380000-729000	Subvention	2225	3225	24			300,00			300,00
1/380000-757000	Subvention	2234	3234	27	5 000,00	500,00		5 000,00	500,00	
SU 22 / 32	Summe Aufwendungen / Auszahlungen operative Gebarung				5 000,00	500,00	300,00	5 000,00	500,00	300,00
SA 0 / SA 1	(0) Nettoergebnis (21 - 22) / (1) Geldfluss operative Gebarung (31 - 32)				-5 000,00	-500,00	-300,00	-5 000,00	-500,00	-300,00
SU 23	Summe Haushaltsrücklagen				0,00	0,00	0,00	0,00	0,00	0,00
SA00	Nettoergebnis nach Zuw./Entn. Haushaltsrücklagen (Saldo 0 +/- SU23)				-5 000,00	-500,00	-300,00			
Investive Gebarung										
SU 33	Summe Einzahlungen investive Gebarung							0,00	0,00	0,00
SU 34	Summe Auszahlungen investive Gebarung							0,00	0,00	0,00
SA2	Saldo (2) Geldfluss aus der Investiven Gebarung (33 - 34)							0,00	0,00	0,00
SA3	Saldo (3) Nettofinanzierungssaldo (Saldo 1 + Saldo 2)							-5 000,00	-500,00	-300,00
Finanzierungstätigkeit										
SU 35	Summe Einzahlungen aus der Finanzierungstätigkeit							0,00	0,00	0,00
SU 36	Summe Auszahlungen aus der Finanzierungstätigkeit							0,00	0,00	0,00

	MVAG EH	MVAG FH	QU	Ergebnisvoranschlag			Finanzierungsvoranschlag		
				VA 2022	VA 2021	RA 2020	VA 2022	VA 2021	RA 2020
SA4							0,00	0,00	0,00
SA5							-5 000,00	-500,00	-300,00

		MVAG EH	MVAG FH	QU	Ergebnisvoranschlag			Finanzierungsvoranschlag		
					VA 2022	VA 2021	RA 2020	VA 2022	VA 2021	RA 2020
4 Soziale Wohlfahrt und Wohnbauförderung										
41	Allgemeine öffentliche Wohlfahrt									
419	Sonstige Einrichtungen und Maßnahmen									
419000	Sonstige Einrichtungen und Maßnahmen									
Operative Gebarung										
2/419000+861000	Transfers von Ländern, Landesfonds und Landeskammern	2121	3121	15			17 755,45			17 755,45
SU 21 / 31	Summe Erträge / Einzahlungen operative Gebarung				0,00	0,00	17 755,45	0,00	0,00	17 755,45
1/419000-751000	Wohnsitzgemeindebeitrag laut Sozialhilfegesetz	2231	3231	26	5 000,00	6 000,00	5 728,71	5 000,00	6 000,00	5 728,71
1/419000-752000	Sozialhilfeumlage	2231	3231	26	235 000,00	247 300,00	207 537,78	235 000,00	247 300,00	207 537,78
SU 22 / 32	Summe Aufwendungen / Auszahlungen operative Gebarung				240 000,00	253 300,00	213 266,49	240 000,00	253 300,00	213 266,49
SA 0 / SA 1	(0) Nettoergebnis (21 - 22) / (1) Geldfluss operative Gebarung (31 - 32)				-240 000,00	-253 300,00	-195 511,04	-240 000,00	-253 300,00	-195 511,04
SU 23	Summe Haushaltsrücklagen				0,00	0,00	0,00	0,00	0,00	0,00
SA00	Nettoergebnis nach Zuw./Entn. Haushaltsrücklagen (Saldo 0 +/- SU23)				-240 000,00	-253 300,00	-195 511,04			
Investive Gebarung										
SU 33	Summe Einzahlungen investive Gebarung							0,00	0,00	0,00
SU 34	Summe Auszahlungen investive Gebarung							0,00	0,00	0,00
SA2	Saldo (2) Geldfluss aus der Investiven Gebarung (33 - 34)							0,00	0,00	0,00
SA3	Saldo (3) Nettofinanzierungssaldo (Saldo 1 + Saldo 2)							-240 000,00	-253 300,00	-195 511,04
Finanzierungstätigkeit										
SU 35	Summe Einzahlungen aus der Finanzierungstätigkeit							0,00	0,00	0,00
SU 36	Summe Auszahlungen aus der Finanzierungstätigkeit							0,00	0,00	0,00
SA4	Saldo (4) Geldfluss aus der Finanzierungstätigkeit (35 - 36)							0,00	0,00	0,00
SA5	Saldo (5) Geldfluss aus der voranschlagswirksamen Gebarung (Saldo 3 + Saldo 4)							-240 000,00	-253 300,00	-195 511,04
42	Freie Wohlfahrt									
424	Heimhilfe									
424000	Volkshilfe									
Operative Gebarung										
SU 21 / 31	Summe Erträge / Einzahlungen operative Gebarung				0,00	0,00	0,00	0,00	0,00	0,00
1/424000-454000	Reinigungsaufwand	2221	3221	23	300,00	300,00	485,15	300,00	300,00	485,15
SU 22 / 32	Summe Aufwendungen / Auszahlungen operative Gebarung				300,00	300,00	485,15	300,00	300,00	485,15
SA 0 / SA 1	(0) Nettoergebnis (21 - 22) / (1) Geldfluss operative Gebarung (31 - 32)				-300,00	-300,00	-485,15	-300,00	-300,00	-485,15
SU 23	Summe Haushaltsrücklagen				0,00	0,00	0,00	0,00	0,00	0,00
SA00	Nettoergebnis nach Zuw./Entn. Haushaltsrücklagen (Saldo 0 +/- SU23)				-300,00	-300,00	-485,15			

	MVAG	MVAG	QU	Ergebnisvoranschlag			Finanzierungsvoranschlag			
				EH	FH		VA 2022	VA 2021	RA 2020	VA 2022
Investive Gebarung										
SU 33								0,00	0,00	0,00
SU 34								0,00	0,00	0,00
SA2								0,00	0,00	0,00
SA3								-300,00	-300,00	-485,15
Finanzierungstätigkeit										
SU 35								0,00	0,00	0,00
SU 36								0,00	0,00	0,00
SA4								0,00	0,00	0,00
SA5								-300,00	-300,00	-485,15
429										
429000										
Operative Gebarung										
2/429000+829100	Soziales Wohnen - Ersätze	2116	3116	18	3 500,00	4 400,00	3 423,00	3 500,00	4 400,00	5 775,83
SU 21 / 31	Summe Erträge / Einzahlungen operative Gebarung				3 500,00	4 400,00	3 423,00	3 500,00	4 400,00	5 775,83
1/429000-768000	Soziale Zuwendungen	2234	3234	27	8 700,00	6 100,00	9 424,15	8 700,00	6 100,00	8 865,15
SU 22 / 32	Summe Aufwendungen / Auszahlungen operative Gebarung				8 700,00	6 100,00	9 424,15	8 700,00	6 100,00	8 865,15
SA 0 / SA 1	(0) Nettoergebnis (21 - 22) / (1) Geldfluss operative Gebarung (31 - 32)				-5 200,00	-1 700,00	-6 001,15	-5 200,00	-1 700,00	-3 089,32
SU 23	Summe Haushaltsrücklagen				0,00	0,00	0,00	0,00	0,00	0,00
SA00	Nettoergebnis nach Zuw./Entn. Haushaltsrücklagen (Saldo 0 +/- SU23)				-5 200,00	-1 700,00	-6 001,15			
Investive Gebarung										
SU 33	Summe Einzahlungen investive Gebarung							0,00	0,00	0,00
SU 34	Summe Auszahlungen investive Gebarung							0,00	0,00	0,00
SA2	Saldo (2) Geldfluss aus der Investiven Gebarung (33 - 34)							0,00	0,00	0,00
SA3	Saldo (3) Nettofinanzierungssaldo (Saldo 1 + Saldo 2)							-5 200,00	-1 700,00	-3 089,32
Finanzierungstätigkeit										
SU 35	Summe Einzahlungen aus der Finanzierungstätigkeit							0,00	0,00	0,00
SU 36	Summe Auszahlungen aus der Finanzierungstätigkeit							0,00	0,00	0,00
SA4	Saldo (4) Geldfluss aus der Finanzierungstätigkeit (35 - 36)							0,00	0,00	0,00
SA5	Saldo (5) Geldfluss aus der voranschlagswirksamen Gebarung (Saldo 3 + Saldo 4)							-5 200,00	-1 700,00	-3 089,32

	MVAG EH	MVAG FH	QU	Ergebnisvoranschlag			Finanzierungsvoranschlag			
				VA 2022	VA 2021	RA 2020	VA 2022	VA 2021	RA 2020	
43	Jugendwohlfahrt									
439	Sonstige Einrichtungen und Maßnahmen									
439000	Jugendwohlfahrtsumlage									
Operative Gebarung										
SU 21 / 31	Summe Erträge / Einzahlungen operative Gebarung			0,00	0,00	0,00	0,00	0,00	0,00	
1/439000-751000	Jugendwohlfahrtsumlage	2231	3231	26	45 000,00	42 600,00	30 615,19	45 000,00	42 600,00	30 615,19
1/439000-768100	Tagesbetreuungen	2234	3234	27		300,00	330,00		300,00	270,00
SU 22 / 32	Summe Aufwendungen / Auszahlungen operative Gebarung			45 000,00	42 900,00	30 945,19	45 000,00	42 900,00	30 885,19	
SA 0 / SA 1	(0) Nettoergebnis (21 - 22) / (1) Geldfluss operative Gebarung (31 - 32)			-45 000,00	-42 900,00	-30 945,19	-45 000,00	-42 900,00	-30 885,19	
SU 23	Summe Haushaltsrücklagen			0,00	0,00	0,00	0,00	0,00	0,00	
SA00	Nettoergebnis nach Zuw./Entn. Haushaltsrücklagen (Saldo 0 +/- SU23)			-45 000,00	-42 900,00	-30 945,19				
Investive Gebarung										
SU 33	Summe Einzahlungen investive Gebarung						0,00	0,00	0,00	
SU 34	Summe Auszahlungen investive Gebarung						0,00	0,00	0,00	
SA2	Saldo (2) Geldfluss aus der Investiven Gebarung (33 - 34)						0,00	0,00	0,00	
SA3	Saldo (3) Nettofinanzierungssaldo (Saldo 1 + Saldo 2)						-45 000,00	-42 900,00	-30 885,19	
Finanzierungstätigkeit										
SU 35	Summe Einzahlungen aus der Finanzierungstätigkeit						0,00	0,00	0,00	
SU 36	Summe Auszahlungen aus der Finanzierungstätigkeit						0,00	0,00	0,00	
SA4	Saldo (4) Geldfluss aus der Finanzierungstätigkeit (35 - 36)						0,00	0,00	0,00	
SA5	Saldo (5) Geldfluss aus der voranschlagswirksamen Gebarung (Saldo 3 + Saldo 4)						-45 000,00	-42 900,00	-30 885,19	
46	Familienpolitische Maßnahmen									
469	Sonstige Maßnahmen									
469000	Säuglingsbeihilfe									
Operative Gebarung										
SU 21 / 31	Summe Erträge / Einzahlungen operative Gebarung			0,00	0,00	0,00	0,00	0,00	0,00	
1/469000-413000	Säuglingsbeihilfe	2221	3221	23	800,00	800,00	759,96	800,00	800,00	709,96
SU 22 / 32	Summe Aufwendungen / Auszahlungen operative Gebarung			800,00	800,00	759,96	800,00	800,00	709,96	
SA 0 / SA 1	(0) Nettoergebnis (21 - 22) / (1) Geldfluss operative Gebarung (31 - 32)			-800,00	-800,00	-759,96	-800,00	-800,00	-709,96	
SU 23	Summe Haushaltsrücklagen			0,00	0,00	0,00	0,00	0,00	0,00	
SA00	Nettoergebnis nach Zuw./Entn. Haushaltsrücklagen (Saldo 0 +/- SU23)			-800,00	-800,00	-759,96				
Investive Gebarung										
SU 33	Summe Einzahlungen investive Gebarung						0,00	0,00	0,00	
SU 34	Summe Auszahlungen investive Gebarung						0,00	0,00	0,00	
SA2	Saldo (2) Geldfluss aus der Investiven Gebarung (33 - 34)						0,00	0,00	0,00	

	MVAG EH	MVAG FH	QU	Ergebnisvoranschlag			Finanzierungsvoranschlag		
				VA 2022	VA 2021	RA 2020	VA 2022	VA 2021	RA 2020
SA3	Saldo (3) Nettofinanzierungssaldo (Saldo 1 + Saldo 2)						-800,00	-800,00	-709,96
Finanzierungstätigkeit									
SU 35	Summe Einzahlungen aus der Finanzierungstätigkeit						0,00	0,00	0,00
SU 36	Summe Auszahlungen aus der Finanzierungstätigkeit						0,00	0,00	0,00
SA4	Saldo (4) Geldfluss aus der Finanzierungstätigkeit (35 – 36)						0,00	0,00	0,00
SA5	Saldo (5) Geldfluss aus der voranschlagswirksamen Gebarung (Saldo 3 + Saldo 4)						-800,00	-800,00	-709,96
48	Wohnbauförderung								
480	Allgemeine Wohnbauförderung								
480000	Allgemeine Wohnbauförderung								
Operative Gebarung									
SU 21 / 31	Summe Erträge / Einzahlungen operative Gebarung			0,00	0,00	0,00	0,00	0,00	0,00
1/480000-768000	Beihilfen an Bauwerber	2234	3234 27	12 100,00	10 500,00	-787,42	12 100,00	24 000,00	15 173,75
SU 22 / 32	Summe Aufwendungen / Auszahlungen operative Gebarung			12 100,00	10 500,00	-787,42	12 100,00	24 000,00	15 173,75
SA 0 / SA 1	(0) Nettoergebnis (21 - 22) / (1) Geldfluss operative Gebarung (31 – 32)			-12 100,00	-10 500,00	787,42	-12 100,00	-24 000,00	-15 173,75
SU 23	Summe Haushaltsrücklagen			0,00	0,00	0,00	0,00	0,00	0,00
SA00	Nettoergebnis nach Zuw./Entn. Haushaltsrücklagen (Saldo 0 +/- SU23)			-12 100,00	-10 500,00	787,42			
Investive Gebarung									
SU 33	Summe Einzahlungen investive Gebarung						0,00	0,00	0,00
SU 34	Summe Auszahlungen investive Gebarung						0,00	0,00	0,00
SA2	Saldo (2) Geldfluss aus der Investiven Gebarung (33 – 34)						0,00	0,00	0,00
SA3	Saldo (3) Nettofinanzierungssaldo (Saldo 1 + Saldo 2)						-12 100,00	-24 000,00	-15 173,75
Finanzierungstätigkeit									
SU 35	Summe Einzahlungen aus der Finanzierungstätigkeit						0,00	0,00	0,00
SU 36	Summe Auszahlungen aus der Finanzierungstätigkeit						0,00	0,00	0,00
SA4	Saldo (4) Geldfluss aus der Finanzierungstätigkeit (35 – 36)						0,00	0,00	0,00
SA5	Saldo (5) Geldfluss aus der voranschlagswirksamen Gebarung (Saldo 3 + Saldo 4)						-12 100,00	-24 000,00	-15 173,75

		MVAG	MVAG	QU	Ergebnisvoranschlag			Finanzierungsvoranschlag		
		EH	FH		VA 2022	VA 2021	RA 2020	VA 2022	VA 2021	RA 2020
5 Gesundheit										
51	Gesundheitsdienst									
510	Medizinische Bereichsversorgung									
510000	Medizinische Bereichsversorgung									
Operative Gebarung										
2/510000+829100	Kostenbeitrag "Gesunde Gemeinde"	2116	3116	18	1 000,00	500,00	954,40	1 000,00	500,00	954,40
SU 21 / 31	Summe Erträge / Einzahlungen operative Gebarung				1 000,00	500,00	954,40	1 000,00	500,00	954,40
1/510000-751000	Gemeindeärztlicher Dienst - Pensionsbeitrag	2231	3231	26	6 000,00	5 900,00	5 774,61	6 000,00	5 900,00	5 774,61
1/510000-751100	Gemeindeärztlicher Dienst	2231	3231	26	400,00	400,00	120,00	400,00	400,00	120,00
1/510000-752000	Gesunde Gemeinde - Kostenbeitrag	2231	3231	26	1 000,00	500,00	422,00	1 000,00	500,00	422,00
SU 22 / 32	Summe Aufwendungen / Auszahlungen operative Gebarung				7 400,00	6 800,00	6 316,61	7 400,00	6 800,00	6 316,61
SA 0 / SA 1	(0) Nettoergebnis (21 - 22) / (1) Geldfluss operative Gebarung (31 - 32)				-6 400,00	-6 300,00	-5 362,21	-6 400,00	-6 300,00	-5 362,21
SU 23	Summe Haushaltsrücklagen				0,00	0,00	0,00	0,00	0,00	0,00
SA00	Nettoergebnis nach Zuw./Entn. Haushaltsrücklagen (Saldo 0 +/- SU23)				-6 400,00	-6 300,00	-5 362,21			
Investive Gebarung										
SU 33	Summe Einzahlungen investive Gebarung							0,00	0,00	0,00
SU 34	Summe Auszahlungen investive Gebarung							0,00	0,00	0,00
SA2	Saldo (2) Geldfluss aus der Investiven Gebarung (33 - 34)							0,00	0,00	0,00
SA3	Saldo (3) Nettofinanzierungssaldo (Saldo 1 + Saldo 2)							-6 400,00	-6 300,00	-5 362,21
Finanzierungstätigkeit										
SU 35	Summe Einzahlungen aus der Finanzierungstätigkeit							0,00	0,00	0,00
SU 36	Summe Auszahlungen aus der Finanzierungstätigkeit							0,00	0,00	0,00
SA4	Saldo (4) Geldfluss aus der Finanzierungstätigkeit (35 - 36)							0,00	0,00	0,00
SA5	Saldo (5) Geldfluss aus der voranschlagswirksamen Gebarung (Saldo 3 + Saldo 4)							-6 400,00	-6 300,00	-5 362,21
519	Sonstige Einrichtungen und Maßnahmen									
519100	Covid19-Maßnahmen									
Operative Gebarung										
2/519100+827000	Kostenersätze für die Überlassung von Bediensteten an Dritte	2116	3116	18	15 000,00	26 300,00		15 000,00	26 300,00	
2/519100+828000	Rückersätze von Aufwendungen	2116	3116	18			586,00			586,00
SU 21 / 31	Summe Erträge / Einzahlungen operative Gebarung				15 000,00	26 300,00	586,00	15 000,00	26 300,00	586,00
1/519100-728000	Covid19-Maßnahmen	2225	3225	24	15 000,00	26 300,00	4 837,42	15 000,00	26 300,00	2 858,86
SU 22 / 32	Summe Aufwendungen / Auszahlungen operative Gebarung				15 000,00	26 300,00	4 837,42	15 000,00	26 300,00	2 858,86
SA 0 / SA 1	(0) Nettoergebnis (21 - 22) / (1) Geldfluss operative Gebarung (31 - 32)				0,00	0,00	-4 251,42	0,00	0,00	-2 272,86
SU 23	Summe Haushaltsrücklagen				0,00	0,00	0,00	0,00	0,00	0,00

	MVAG EH	MVAG FH	QU	Ergebnisvoranschlag			Finanzierungsvoranschlag			
				VA 2022	VA 2021	RA 2020	VA 2022	VA 2021	RA 2020	
SA00	Nettoergebnis nach Zuw./Entn. Haushaltsrücklagen (Saldo 0 +/- SU23)			0,00	0,00	-4 251,42				
Investive Gebarung										
SU 33	Summe Einzahlungen investive Gebarung						0,00	0,00	0,00	
SU 34	Summe Auszahlungen investive Gebarung						0,00	0,00	0,00	
SA2	Saldo (2) Geldfluss aus der Investiven Gebarung (33 – 34)						0,00	0,00	0,00	
SA3	Saldo (3) Nettofinanzierungssaldo (Saldo 1 + Saldo 2)						0,00	0,00	-2 272,86	
Finanzierungstätigkeit										
SU 35	Summe Einzahlungen aus der Finanzierungstätigkeit						0,00	0,00	0,00	
SU 36	Summe Auszahlungen aus der Finanzierungstätigkeit						0,00	0,00	0,00	
SA4	Saldo (4) Geldfluss aus der Finanzierungstätigkeit (35 – 36)						0,00	0,00	0,00	
SA5	Saldo (5) Geldfluss aus der voranschlagswirksamen Gebarung (Saldo 3 + Saldo 4)						0,00	0,00	-2 272,86	
52	Umweltschutz									
522	Reinhaltung der Luft									
522000	Reinhaltung der Luft									
Operative Gebarung										
SU 21 / 31	Summe Erträge / Einzahlungen operative Gebarung			0,00	0,00	0,00	0,00	0,00	0,00	
1/522000-726000	Klimabündnis Gemeinde-Mitgliedsbeitrag	2225	3225	24	600,00	600,00	298,03	600,00	600,00	298,03
1/522000-752000	Verbandsumlage	2231	3231	26	3 800,00	4 300,00	3 673,50	3 800,00	4 300,00	3 673,50
SU 22 / 32	Summe Aufwendungen / Auszahlungen operative Gebarung			4 400,00	4 900,00	3 971,53	4 400,00	4 900,00	3 971,53	
SA 0 / SA 1	(0) Nettoergebnis (21 - 22) / (1) Geldfluss operative Gebarung (31 – 32)			-4 400,00	-4 900,00	-3 971,53	-4 400,00	-4 900,00	-3 971,53	
SU 23	Summe Haushaltsrücklagen			0,00	0,00	0,00	0,00	0,00	0,00	
SA00	Nettoergebnis nach Zuw./Entn. Haushaltsrücklagen (Saldo 0 +/- SU23)			-4 400,00	-4 900,00	-3 971,53				
Investive Gebarung										
SU 33	Summe Einzahlungen investive Gebarung						0,00	0,00	0,00	
SU 34	Summe Auszahlungen investive Gebarung						0,00	0,00	0,00	
SA2	Saldo (2) Geldfluss aus der Investiven Gebarung (33 – 34)						0,00	0,00	0,00	
SA3	Saldo (3) Nettofinanzierungssaldo (Saldo 1 + Saldo 2)						-4 400,00	-4 900,00	-3 971,53	
Finanzierungstätigkeit										
SU 35	Summe Einzahlungen aus der Finanzierungstätigkeit						0,00	0,00	0,00	
SU 36	Summe Auszahlungen aus der Finanzierungstätigkeit						0,00	0,00	0,00	
SA4	Saldo (4) Geldfluss aus der Finanzierungstätigkeit (35 – 36)						0,00	0,00	0,00	
SA5	Saldo (5) Geldfluss aus der voranschlagswirksamen Gebarung (Saldo 3 + Saldo 4)						-4 400,00	-4 900,00	-3 971,53	

	MVAG EH	MVAG FH	QU	Ergebnisvoranschlag			Finanzierungsvoranschlag		
				VA 2022	VA 2021	RA 2020	VA 2022	VA 2021	RA 2020
53	Rettungs- und Warndienste								
530	Rettungsdienste								
530000	Rettungsdienste								
Operative Gebarung									
SU 21 / 31	Summe Erträge / Einzahlungen operative Gebarung			0,00	0,00	0,00	0,00	0,00	0,00
1/530000-757000	Beitrag Rotes Kreuz	2234	3234 27			15 451,80			15 451,80
SU 22 / 32	Summe Aufwendungen / Auszahlungen operative Gebarung			0,00	0,00	15 451,80	0,00	0,00	15 451,80
SA 0 / SA 1	(0) Nettoergebnis (21 - 22) / (1) Geldfluss operative Gebarung (31 - 32)			0,00	0,00	-15 451,80	0,00	0,00	-15 451,80
SU 23	Summe Haushaltsrücklagen			0,00	0,00	0,00	0,00	0,00	0,00
SA00	Nettoergebnis nach Zuw./Entn. Haushaltsrücklagen (Saldo 0 +/- SU23)			0,00	0,00	-15 451,80			
Investive Gebarung									
SU 33	Summe Einzahlungen investive Gebarung						0,00	0,00	0,00
SU 34	Summe Auszahlungen investive Gebarung						0,00	0,00	0,00
SA2	Saldo (2) Geldfluss aus der Investiven Gebarung (33 - 34)						0,00	0,00	0,00
SA3	Saldo (3) Nettofinanzierungssaldo (Saldo 1 + Saldo 2)						0,00	0,00	-15 451,80
Finanzierungstätigkeit									
SU 35	Summe Einzahlungen aus der Finanzierungstätigkeit						0,00	0,00	0,00
SU 36	Summe Auszahlungen aus der Finanzierungstätigkeit						0,00	0,00	0,00
SA4	Saldo (4) Geldfluss aus der Finanzierungstätigkeit (35 - 36)						0,00	0,00	0,00
SA5	Saldo (5) Geldfluss aus der voranschlagswirksamen Gebarung (Saldo 3 + Saldo 4)						0,00	0,00	-15 451,80
56	Krankenanstalten anderer Rechtsträger								
562	Sprengelbeiträge								
562000	Beiträge D.Gemeinde Als Krankenanst.Sprengel								
Operative Gebarung									
SU 21 / 31	Summe Erträge / Einzahlungen operative Gebarung			0,00	0,00	0,00	0,00	0,00	0,00
1/562000-752000	Sprengelbeitrag NÖKAS	2231	3231 26	454 000,00	443 000,00	412 574,68	454 000,00	443 000,00	412 574,68
SU 22 / 32	Summe Aufwendungen / Auszahlungen operative Gebarung			454 000,00	443 000,00	412 574,68	454 000,00	443 000,00	412 574,68
SA 0 / SA 1	(0) Nettoergebnis (21 - 22) / (1) Geldfluss operative Gebarung (31 - 32)			-454 000,00	-443 000,00	-412 574,68	-454 000,00	-443 000,00	-412 574,68
SU 23	Summe Haushaltsrücklagen			0,00	0,00	0,00	0,00	0,00	0,00
SA00	Nettoergebnis nach Zuw./Entn. Haushaltsrücklagen (Saldo 0 +/- SU23)			-454 000,00	-443 000,00	-412 574,68			
Investive Gebarung									
SU 33	Summe Einzahlungen investive Gebarung						0,00	0,00	0,00
SU 34	Summe Auszahlungen investive Gebarung						0,00	0,00	0,00
SA2	Saldo (2) Geldfluss aus der Investiven Gebarung (33 - 34)						0,00	0,00	0,00
SA3	Saldo (3) Nettofinanzierungssaldo (Saldo 1 + Saldo 2)						-454 000,00	-443 000,00	-412 574,68

	MVAG EH	MVAG FH	QU	Ergebnisvoranschlag			Finanzierungsvoranschlag		
				VA 2022	VA 2021	RA 2020	VA 2022	VA 2021	RA 2020
Finanzierungstätigkeit									
SU 35							0,00	0,00	0,00
SU 36							0,00	0,00	0,00
SA4							0,00	0,00	0,00
SA5							-454 000,00	-443 000,00	-412 574,68
562100									
NÖKAS									
Operative Gebarung									
SU 21 / 31				0,00	0,00	0,00	0,00	0,00	0,00
1/562100-752000		2231	3231	26	100,00	100,00	9,11	100,00	9,11
SU 22 / 32				100,00	100,00	9,11	100,00	100,00	9,11
SA 0 / SA 1				-100,00	-100,00	-9,11	-100,00	-100,00	-9,11
SU 23				0,00	0,00	0,00	0,00	0,00	0,00
SA00				-100,00	-100,00	-9,11			
Investive Gebarung									
SU 33							0,00	0,00	0,00
SU 34							0,00	0,00	0,00
SA2							0,00	0,00	0,00
SA3							-100,00	-100,00	-9,11
Finanzierungstätigkeit									
SU 35							0,00	0,00	0,00
SU 36							0,00	0,00	0,00
SA4							0,00	0,00	0,00
SA5							-100,00	-100,00	-9,11

	MVAG EH	MVAG FH	QU	Ergebnisvoranschlag			Finanzierungsvoranschlag			
				VA 2022	VA 2021	RA 2020	VA 2022	VA 2021	RA 2020	
6 Straßen- und Wasserbau, Verkehr										
61	Straßenbau									
612	Gemeindestraßen									
612000	Gemeindestraßen									
Operative Gebarung										
2/612000+813000	Erträge aus der Auflösung von Investitionszuschüssen (Kapitaltransfers)	2127		3 800,00	1 300,00	1 033,56				
6/612000+827000	Eigenleistungen	2116	3116	18			22 043,70		22 043,70	
2/612000+829000	Sonstige Einnahmen	2116	3116	18	100,00	100,00	1,58	100,00	100,00	
6/612000+829000	Interessentenbeiträge	2116	3116	18					22,32	
2/612000+829100	Winterdienstbeiträge Gehsteige	2116	3116	18	4 500,00	4 500,00	4 487,50	4 500,00	4 500,00	
2/612000+829110	Anerkennungszins	2116	3116	18	200,00	200,00	225,00	200,00	200,00	
6/612000+829960	Verrechnung zw. operativer Geb. und Projekt Gemeinde Straßebau	2116	3116	18			14 726,70		14 726,70	
2/612000+861000	Zinsenzuschuss - Land	2121	3121	15			73,50		73,50	
6/612000+871001	Beihilfe Bedarfszuweisung Land	2121	3121	33	430 000,00	160 000,00	50 000,00	430 000,00	160 000,00	
6/612000+890000	Aktivierete Eigenleistungen	2117				1 300,00				
SU 21 / 31	Summe Erträge / Einzahlungen operative Gebarung				438 600,00	167 400,00	92 591,54	434 800,00	164 800,00	91 360,30
1/612000-618000	Instandhaltung Gemeindestrassen	2224	3224	24	50 600,00	50 600,00	16 937,73	50 600,00	50 600,00	
1/612000-619000	Instandhaltung Ybbstalradweg	2224	3224	24	9 600,00	9 600,00	11 571,20	9 600,00	9 600,00	
1/612000-650000	Zinsen Bankdarlehen	2241	3241	25	400,00	500,00	626,52	400,00	500,00	
1/612000-680000	Planmäßige Abschreibung	2226			201 000,00	197 600,00	198 947,02			
1/612000-688000	Rückstellung für Streumittel	2226		24			6 000,00			
1/612000-700001	Pachtzins - Zugang zur Ybbs - Saimannslehen	2223	3223	24	200,00	200,00	168,00	200,00	200,00	
1/612000-700002	Pachtzins Radweg/Parkplatz	2223	3223	24	100,00	100,00	20,00	100,00	100,00	
1/612000-710000	Öffentliche Abgaben - Steuern	2225	3225	24	100,00	100,00	24,83	100,00	100,00	
1/612000-728000	Winterdienst	2225	3225	24	50 000,00	55 000,00	22 093,65	50 000,00	55 000,00	
1/612000-729960	Sonstige Ausgabe - Übernahme 2019	2225	3225	24			27 543,61			
SU 22 / 32	Summe Aufwendungen / Auszahlungen operative Gebarung				312 000,00	313 700,00	283 932,56	111 000,00	116 100,00	78 653,75
SA 0 / SA 1	(0) Nettoergebnis (21 - 22) / (1) Geldfluss operative Gebarung (31 - 32)				126 600,00	-146 300,00	-191 341,02	323 800,00	48 700,00	12 706,55
SU 23	Summe Haushaltsrücklagen				0,00	0,00	0,00	0,00	0,00	0,00
SA00	Nettoergebnis nach Zuw./Entn. Haushaltsrücklagen (Saldo 0 +/- SU23)				126 600,00	-146 300,00	-191 341,02			
Investive Gebarung										
6/612000+001000	Grunderlös		3312	30						252,00
6/612000+300000	Kapitaltransfers Bund (KIP)		3331	33					70 300,00	
6/612000+301000	Zuschuss Land - Gemeindegewegdotation		3331	33				20 000,00		28 000,00
6/612000+301100	Ybbstalradweg		3331	33						20 000,00

		MVAG	MVAG	QU	Ergebnisvoranschlag			Finanzierungsvoranschlag		
		EH	FH		VA 2022	VA 2021	RA 2020	VA 2022	VA 2021	RA 2020
6/612000+302000	Kapitaltransfers von Gemeinden, Gemeindeverbänden (ohne marktbestimmte Tätigkeit) und Gemeindefonds		3331	33						3 000,00
6/612000+307000	Interessentenbeiträge		3334	34						111,60
SU 33	Summe Einzahlungen investive Gebarung							20 000,00	70 300,00	51 363,60
5/612000-002100	Gemeindestrassen Bau- und Erhaltung		3412	40				450 000,00	153 000,00	138 156,32
5/612000-004000	Grundankauf Ybbstalradweg		3412	40					8 300,00	
SU 34	Summe Auszahlungen investive Gebarung							450 000,00	161 300,00	138 156,32
SA2	Saldo (2) Geldfluss aus der Investiven Gebarung (33 – 34)							-430 000,00	-91 000,00	-86 792,72
SA3	Saldo (3) Nettofinanzierungssaldo (Saldo 1 + Saldo 2)							-106 200,00	-42 300,00	-74 086,17
Finanzierungstätigkeit										
SU 35	Summe Einzahlungen aus der Finanzierungstätigkeit							0,00	0,00	0,00
1/612000-346000	Tilgung Bankdarlehen		3614	65				6 000,00	6 000,00	19 926,50
SU 36	Summe Auszahlungen aus der Finanzierungstätigkeit							6 000,00	6 000,00	19 926,50
SA4	Saldo (4) Geldfluss aus der Finanzierungstätigkeit (35 – 36)							-6 000,00	-6 000,00	-19 926,50
SA5	Saldo (5) Geldfluss aus der voranschlagswirksamen Gebarung (Saldo 3 + Saldo 4)							-112 200,00	-48 300,00	-94 012,67
612001	Vorplatz Rathaus									
Operative Gebarung										
6/612001+829960	Verrechnung zw. operativer und investiver Gebarung	2116	3116	18		43 200,00	12 816,91		43 200,00	12 816,91
6/612001+890000	Aktivierete Eigenleistungen	2117				7 500,00				
SU 21 / 31	Summe Erträge / Einzahlungen operative Gebarung				0,00	50 700,00	12 816,91	0,00	43 200,00	12 816,91
1/612001-680000	Planmäßige Abschreibung	2226			3 600,00					
1/612001-729960	Verrechnung zw. operativer und investiver Gebarung (Vorplatz)	2225	3225	24		43 200,00			43 200,00	
SU 22 / 32	Summe Aufwendungen / Auszahlungen operative Gebarung				3 600,00	43 200,00	0,00	0,00	43 200,00	0,00
SA 0 / SA 1	(0) Nettoergebnis (21 - 22) / (1) Geldfluss operative Gebarung (31 – 32)				-3 600,00	7 500,00	12 816,91	0,00	0,00	12 816,91
SU 23	Summe Haushaltsrücklagen				0,00	0,00	0,00	0,00	0,00	0,00
SA00	Nettoergebnis nach Zuw./Entn. Haushaltsrücklagen (Saldo 0 +/- SU23)				-3 600,00	7 500,00	12 816,91			
Investive Gebarung										
6/612001+301000	Kapitaltransfers von Ländern, Landesfonds und Landesammern		3331	33					300,00	
6/612001+302000	Kapitaltransfers von Gemeinden, Gemeindeverbänden (ohne marktbestimmte Tätigkeit) und Gemeindefonds		3331	33					500,00	
SU 33	Summe Einzahlungen investive Gebarung							0,00	800,00	0,00

		MVAG	MVAG	QU	Ergebnisvoranschlag			Finanzierungsvoranschlag		
		EH	FH		VA 2022	VA 2021	RA 2020	VA 2022	VA 2021	RA 2020
5/612001-002100	Vorplatz Rathaus		3412	40					134 600,00	
SU 34	Summe Auszahlungen investive Gebarung							0,00	134 600,00	0,00
SA2	Saldo (2) Geldfluss aus der Investiven Gebarung (33 – 34)							0,00	-133 800,00	0,00
SA3	Saldo (3) Nettofinanzierungssaldo (Saldo 1 + Saldo 2)							0,00	-133 800,00	12 816,91
Finanzierungstätigkeit										
SU 35	Summe Einzahlungen aus der Finanzierungstätigkeit							0,00	0,00	0,00
SU 36	Summe Auszahlungen aus der Finanzierungstätigkeit							0,00	0,00	0,00
SA4	Saldo (4) Geldfluss aus der Finanzierungstätigkeit (35 – 36)							0,00	0,00	0,00
SA5	Saldo (5) Geldfluss aus der voranschlagswirksamen Gebarung (Saldo 3 + Saldo 4)							0,00	-133 800,00	12 816,91
617	Bauhöfe									
617000	Bauhöfe									
Operative Gebarung										
SU 21 / 31	Summe Erträge / Einzahlungen operative Gebarung				0,00	0,00	0,00	0,00	0,00	0,00
1/617000-680000	Planmäßige Abschreibung	2226			7 600,00	7 600,00	7 640,00			
SU 22 / 32	Summe Aufwendungen / Auszahlungen operative Gebarung				7 600,00	7 600,00	7 640,00	0,00	0,00	0,00
SA 0 / SA 1	(0) Nettoergebnis (21 - 22) / (1) Geldfluss operative Gebarung (31 – 32)				-7 600,00	-7 600,00	-7 640,00	0,00	0,00	0,00
SU 23	Summe Haushaltsrücklagen				0,00	0,00	0,00	0,00	0,00	0,00
SA00	Nettoergebnis nach Zuw./Entn. Haushaltsrücklagen (Saldo 0 +/- SU23)				-7 600,00	-7 600,00	-7 640,00			
Investive Gebarung										
SU 33	Summe Einzahlungen investive Gebarung							0,00	0,00	0,00
SU 34	Summe Auszahlungen investive Gebarung							0,00	0,00	0,00
SA2	Saldo (2) Geldfluss aus der Investiven Gebarung (33 – 34)							0,00	0,00	0,00
SA3	Saldo (3) Nettofinanzierungssaldo (Saldo 1 + Saldo 2)							0,00	0,00	0,00
Finanzierungstätigkeit										
SU 35	Summe Einzahlungen aus der Finanzierungstätigkeit							0,00	0,00	0,00
SU 36	Summe Auszahlungen aus der Finanzierungstätigkeit							0,00	0,00	0,00
SA4	Saldo (4) Geldfluss aus der Finanzierungstätigkeit (35 – 36)							0,00	0,00	0,00
SA5	Saldo (5) Geldfluss aus der voranschlagswirksamen Gebarung (Saldo 3 + Saldo 4)							0,00	0,00	0,00
63	Schutzwasserbau									
633	Wildbachverbauung									
633000	Ybbs und Wildbachverbauung									
Operative Gebarung										
2/633000+813000	Erträge aus der Auflösung von Investitionszuschüssen (Kapitaltransfers)	2127			100,00				29,34	

	MVAG	MVAG	QU	Ergebnisvoranschlag			Finanzierungsvoranschlag				
				EH	FH		VA 2022	VA 2021	RA 2020	VA 2022	VA 2021
2/633000+871000	2121	3121	33				200,00			200,00	
SU 21 / 31	Summe Erträge / Einzahlungen operative Gebarung			300,00	0,00	29,34	200,00	0,00	0,00	0,00	
1/633000-612000	Schutzwasserbauten	2224	3224	24	17 000,00	5 300,00	1 462,04	17 000,00	5 300,00	3 025,32	
1/633000-650000	Zinsen Bankdarlehen	2241	3241	25	3 500,00	1 000,00	1 172,29	3 500,00	1 000,00	1 172,29	
SU 22 / 32	Summe Aufwendungen / Auszahlungen operative Gebarung			20 500,00	6 300,00	2 634,33	20 500,00	6 300,00	4 197,61		
SA 0 / SA 1	(0) Nettoergebnis (21 - 22) / (1) Geldfluss operative Gebarung (31 - 32)			-20 200,00	-6 300,00	-2 604,99	-20 300,00	-6 300,00	-4 197,61		
SU 23	Summe Haushaltsrücklagen			0,00	0,00	0,00	0,00	0,00	0,00		
SA00	Nettoergebnis nach Zuw./Entn. Haushaltsrücklagen (Saldo 0 +/- SU23)			-20 200,00	-6 300,00	-2 604,99					
Investive Gebarung											
6/633000+301000	Kapitaltransfers von Ländern, Landesfonds und Landeskammern		3331	33						4 606,17	
6/633000+307000	Interessentenbeiträge		3334	34				5 000,00			
SU 33	Summe Einzahlungen investive Gebarung						5 000,00	0,00	4 606,17		
5/633000-280000	Hochwasserschutz Hochwasserschutz Ybbs		3425				390 000,00	130 000,00		178,03	
SU 34	Summe Auszahlungen investive Gebarung						390 000,00	130 000,00	178,03		
SA2	Saldo (2) Geldfluss aus der Investiven Gebarung (33 - 34)						-385 000,00	-130 000,00	4 428,14		
SA3	Saldo (3) Nettofinanzierungssaldo (Saldo 1 + Saldo 2)						-405 300,00	-136 300,00	230,53		
Finanzierungstätigkeit											
6/633000+346000	Darlehen Bank		3514	55			355 600,00	130 000,00			
SU 35	Summe Einzahlungen aus der Finanzierungstätigkeit						355 600,00	130 000,00	0,00		
1/633000-346000	Tilgung Bankdarlehen		3614	65			31 800,00	23 000,00		23 000,02	
SU 36	Summe Auszahlungen aus der Finanzierungstätigkeit						31 800,00	23 000,00	23 000,02		
SA4	Saldo (4) Geldfluss aus der Finanzierungstätigkeit (35 - 36)						323 800,00	107 000,00	-23 000,02		
SA5	Saldo (5) Geldfluss aus der voranschlagswirksamen Gebarung (Saldo 3 + Saldo 4)						-81 500,00	-29 300,00	-22 769,49		
64 Straßenverkehr											
640 Einrichtungen und Maßnahmen nach der Straßenverkehrsordnung											
640000 Einrichtung und Maßnahmen der Strassenverkehrsordnung											
Operative Gebarung											
2/640000+816000	Gemeindestrassenstrafen	2114	3114	13	3 100,00	4 000,00	4 255,00	3 100,00	4 000,00	4 255,00	
SU 21 / 31	Summe Erträge / Einzahlungen operative Gebarung			3 100,00	4 000,00	4 255,00	3 100,00	4 000,00	4 255,00		
1/640000-400000	Verkehrszeichen Ankauf	2221	3221	23	1 900,00	1 900,00	1 685,71	1 900,00	1 900,00	1 685,71	
1/640000-618000	Instandhaltung Verkehrszeichen	2224	3224	24	200,00	200,00	954,90	200,00	200,00	954,90	
SU 22 / 32	Summe Aufwendungen / Auszahlungen operative Gebarung			2 100,00	2 100,00	2 640,61	2 100,00	2 100,00	2 640,61		
SA 0 / SA 1	(0) Nettoergebnis (21 - 22) / (1) Geldfluss operative Gebarung (31 - 32)			1 000,00	1 900,00	1 614,39	1 000,00	1 900,00	1 614,39		
SU 23	Summe Haushaltsrücklagen			0,00	0,00	0,00	0,00	0,00	0,00		
SA00	Nettoergebnis nach Zuw./Entn. Haushaltsrücklagen (Saldo 0 +/- SU23)			1 000,00	1 900,00	1 614,39					

	MVAG	MVAG	QU	Ergebnisvoranschlag			Finanzierungsvoranschlag			
				EH	FH	VA 2022	VA 2021	RA 2020	VA 2022	VA 2021
Investive Gebarung										
SU 33								0,00	0,00	0,00
								0,00	0,00	0,00
SU 34								0,00	0,00	0,00
								0,00	0,00	0,00
SA2								0,00	0,00	0,00
								0,00	0,00	0,00
SA3								1 000,00	1 900,00	1 614,39
								1 000,00	1 900,00	1 614,39
Finanzierungstätigkeit										
SU 35								0,00	0,00	0,00
								0,00	0,00	0,00
SU 36								0,00	0,00	0,00
								0,00	0,00	0,00
SA4								0,00	0,00	0,00
								0,00	0,00	0,00
SA5								1 000,00	1 900,00	1 614,39
								1 000,00	1 900,00	1 614,39

	MVAG EH	MVAG FH	QU	Ergebnisvoranschlag			Finanzierungsvoranschlag		
				VA 2022	VA 2021	RA 2020	VA 2022	VA 2021	RA 2020
7 Wirtschaftsförderung									
71	Grundlagenverbesserung in der Land- und Forstwirtschaft								
710	Land- und forstwirtschaftlicher Wegebau								
710000	Land- und Forstwirtschaftlicher Wegebau (Güterwege)								
Operative Gebarung									
2/710000+813000	Erträge aus der Auflösung von Investitionszuschüssen (Kapitaltransfers)	2127			16 500,00		16 061,44		
6/710000+827000	Eigenleistungen	2116	3116	18	3 900,00			3 900,00	
2/710000+829000	Ersatz für Winterdienst Güterwege	2116	3116	18	800,00	800,00	315,01	800,00	800,00
6/710000+829960	Verrechnung zw. operativer und investiver Gebarung	2116	3116	18		30 000,00			30 000,00
2/710000+861000	Zinsenzuschuss Land FSA - 2016	2121	3121	15	400,00	500,00	179,41	400,00	500,00
6/710000+871001	Bedarfszuweisung Land	2121	3121	33	9 000,00	9 000,00	9 000,00	9 000,00	9 000,00
6/710000+890000	Aktiviere Eigenleistungen	2117				4 200,00			
SU 21 / 31	Summe Erträge / Einzahlungen operative Gebarung				30 600,00	44 500,00	25 555,86	14 100,00	40 300,00
1/710000-618000	Instandhaltung Güterwege	2224	3224	24	9 800,00	9 800,00	2 905,37	9 800,00	9 800,00
1/710000-650000	Kreditzinsen Bankdarlehen Güterwegebau	2241	3241	25	400,00	500,00	599,08	400,00	500,00
1/710000-680000	Planmäßige Abschreibung	2226			238 700,00	265 700,00	236 714,72		
1/710000-728000	Beitrag Winterdienst Güterwege	2225	3225	24	8 900,00	8 900,00	8 098,54	8 900,00	8 900,00
1/710000-729960	Verrechnung zw. operativer und Projekt Güterwege	2225	3225	24		30 000,00			30 000,00
SU 22 / 32	Summe Aufwendungen / Auszahlungen operative Gebarung				257 800,00	314 900,00	248 317,71	19 100,00	49 200,00
SA 0 / SA 1	(0) Nettoergebnis (21 - 22) / (1) Geldfluss operative Gebarung (31 - 32)				-227 200,00	-270 400,00	-222 761,85	-5 000,00	-8 900,00
SU 23	Summe Haushaltsrücklagen				0,00	0,00	0,00	0,00	0,00
SA00	Nettoergebnis nach Zuw./Entn. Haushaltsrücklagen (Saldo 0 +/- SU23)				-227 200,00	-270 400,00	-222 761,85		
Investive Gebarung									
6/710000+301000	Zuschuss Land		3331	33				23 000,00	
6/710000+301001	Zuschuss Land (ST8-Mittel)		3331	33				9 000,00	9 000,00
6/710000+307000	Interessentenbeiträge		3334	34				9 000,00	19 600,00
SU 33	Summe Einzahlungen investive Gebarung							41 000,00	28 600,00
5/710000-002100	Güterwegebau		3412	40				50 000,00	60 000,00
5/710000-280000	Wildbach IB 2021		3425						19 100,00
SU 34	Summe Auszahlungen investive Gebarung							50 000,00	79 100,00
SA2	Saldo (2) Geldfluss aus der Investiven Gebarung (33 - 34)							-9 000,00	-50 500,00
SA3	Saldo (3) Nettofinanzierungssaldo (Saldo 1 + Saldo 2)							-14 000,00	-59 400,00

	MVAG EH	MVAG FH	QU	Ergebnisvoranschlag			Finanzierungsvoranschlag		
				VA 2022	VA 2021	RA 2020	VA 2022	VA 2021	RA 2020
Finanzierungstätigkeit									
6/710000+346000			3514 55					20 000,00	
SU 35	Summe Einzahlungen aus der Finanzierungstätigkeit						0,00	20 000,00	0,00
1/710000-346000			3614 65				7 300,00	12 000,00	12 000,00
SU 36	Summe Auszahlungen aus der Finanzierungstätigkeit						7 300,00	12 000,00	12 000,00
SA4	Saldo (4) Geldfluss aus der Finanzierungstätigkeit (35 – 36)						-7 300,00	8 000,00	-12 000,00
SA5	Saldo (5) Geldfluss aus der voranschlagswirksamen Gebarung (Saldo 3 + Saldo 4)						-21 300,00	-51 400,00	-38 641,63
74	Sonstige Förderung der Land- und Forstwirtschaft								
749	Sonstige Einrichtungen und Maßnahmen								
749000	Sonstige Einrichtungen und Massnahmen								
Operative Gebarung									
SU 21 / 31	Summe Erträge / Einzahlungen operative Gebarung			0,00	0,00	0,00	0,00	0,00	0,00
1/749000-729000		2225	3225 24			12 963,70			13 381,70
1/749000-757000		2234	3234 27	14 000,00	14 000,00		14 000,00	14 000,00	
SU 22 / 32	Summe Aufwendungen / Auszahlungen operative Gebarung			14 000,00	14 000,00	12 963,70	14 000,00	14 000,00	13 381,70
SA 0 / SA 1	(0) Nettoergebnis (21 - 22) / (1) Geldfluss operative Gebarung (31 – 32)			-14 000,00	-14 000,00	-12 963,70	-14 000,00	-14 000,00	-13 381,70
SU 23	Summe Haushaltsrücklagen			0,00	0,00	0,00	0,00	0,00	0,00
SA00	Nettoergebnis nach Zuw./Entn. Haushaltsrücklagen (Saldo 0 +/- SU23)			-14 000,00	-14 000,00	-12 963,70			
Investive Gebarung									
SU 33	Summe Einzahlungen investive Gebarung						0,00	0,00	0,00
SU 34	Summe Auszahlungen investive Gebarung						0,00	0,00	0,00
SA2	Saldo (2) Geldfluss aus der Investiven Gebarung (33 – 34)						0,00	0,00	0,00
SA3	Saldo (3) Nettofinanzierungssaldo (Saldo 1 + Saldo 2)						-14 000,00	-14 000,00	-13 381,70
Finanzierungstätigkeit									
SU 35	Summe Einzahlungen aus der Finanzierungstätigkeit						0,00	0,00	0,00
SU 36	Summe Auszahlungen aus der Finanzierungstätigkeit						0,00	0,00	0,00
SA4	Saldo (4) Geldfluss aus der Finanzierungstätigkeit (35 – 36)						0,00	0,00	0,00
SA5	Saldo (5) Geldfluss aus der voranschlagswirksamen Gebarung (Saldo 3 + Saldo 4)						-14 000,00	-14 000,00	-13 381,70
77	Förderung des Fremdenverkehrs								
770	Einrichtungen zur Förderung des Fremdenverkehrs								
770000	Einrichtung zur Förderung des Fremdenverkehrs								
Operative Gebarung									
6/770000+827000		2116	3116 18			15 903,68			15 903,68

		MVAG			Ergebnisvoranschlag			Finanzierungsvoranschlag		
		EH	FH	QU	VA 2022	VA 2021	RA 2020	VA 2022	VA 2021	RA 2020
6/770000+890000	Aktivierte Eigenleistungen	2117			10 000,00	1 600,00				
SU 21 / 31	Summe Erträge / Einzahlungen operative Gebarung				10 000,00	1 600,00	15 903,68	0,00	0,00	15 903,68
1/770000-618000	Instandhaltung/Beschilderung Wanderwege	2224	3224	24						97,15
1/770000-680000	Planmäßige Abschreibung	2226			500,00		240,96			
SU 22 / 32	Summe Aufwendungen / Auszahlungen operative Gebarung				500,00	0,00	240,96	0,00	0,00	97,15
SA 0 / SA 1	(0) Nettoergebnis (21 - 22) / (1) Geldfluss operative Gebarung (31 - 32)				9 500,00	1 600,00	15 662,72	0,00	0,00	15 806,53
SU 23	Summe Haushaltsrücklagen				0,00	0,00	0,00	0,00	0,00	0,00
SA00	Nettoergebnis nach Zuw./Entn. Haushaltsrücklagen (Saldo 0 +/- SU23)				9 500,00	1 600,00	15 662,72			
Investive Gebarung										
SU 33	Summe Einzahlungen investive Gebarung							0,00	0,00	0,00
5/770000-006000	Einrichtung Naturpark		3412	40				10 000,00	1 600,00	15 903,68
SU 34	Summe Auszahlungen investive Gebarung							10 000,00	1 600,00	15 903,68
SA2	Saldo (2) Geldfluss aus der Investiven Gebarung (33 - 34)							-10 000,00	-1 600,00	-15 903,68
SA3	Saldo (3) Nettofinanzierungssaldo (Saldo 1 + Saldo 2)							-10 000,00	-1 600,00	-97,15
Finanzierungstätigkeit										
SU 35	Summe Einzahlungen aus der Finanzierungstätigkeit							0,00	0,00	0,00
SU 36	Summe Auszahlungen aus der Finanzierungstätigkeit							0,00	0,00	0,00
SA4	Saldo (4) Geldfluss aus der Finanzierungstätigkeit (35 - 36)							0,00	0,00	0,00
SA5	Saldo (5) Geldfluss aus der voranschlagswirksamen Gebarung (Saldo 3 + Saldo 4)							-10 000,00	-1 600,00	-97,15
771	Maßnahmen zur Förderung des Fremdenverkehrs									
771000	Maßnahmen zur Förderung des Fremdenverkehrs									
Operative Gebarung										
2/771000+828000	Kostenbeitrag - Projekt Narzissenblüte	2116	3116	18		3 000,00			3 000,00	
2/771000+829000	Verkauf Kartenmaterial (Wander-MTBKarten usw.)	2116	3116	18	100,00	100,00	579,00	100,00	100,00	579,00
2/771000+829100	Gästebblätter	2116	3116	18	100,00	100,00	90,00	100,00	100,00	90,00
2/771000+829200	Sonstige Einnahmen - Werbekostenbeiträge	2116	3116	18		2 000,00			2 000,00	
2/771000+829300	Einnahmen Schauschmieden	2116	3116	18	500,00	300,00		500,00	300,00	
2/771000+829400	Ersätze MTB	2116	3116	18	5 700,00	5 700,00	5 680,54	5 700,00	5 700,00	10 061,46
2/771000+829700	Zeitreisewaggon - laufende Einnahmen	2116	3116	18	200,00	100,00	329,78	200,00	100,00	329,78
2/771000+852000	Beträge zur Schneeräumung	2113	3113	12	8 000,00	8 000,00	3 810,26	8 000,00	8 000,00	16 883,92
2/771000+861000	Förderung NÖ Land	2121	3121	15	16 000,00	1 500,00		16 000,00	1 500,00	
SU 21 / 31	Summe Erträge / Einzahlungen operative Gebarung				30 600,00	20 800,00	10 489,58	30 600,00	20 800,00	27 944,16
1/771000-454000	Reinigung Zeitreisewaggon	2221	3221	23	500,00	500,00	200,80	500,00	500,00	200,80
1/771000-457000	Prospekte/Werbungen/ Tourismuskonzept	2221	3221	23	3 700,00	3 700,00	3 057,66	3 700,00	3 700,00	3 022,06
1/771000-458000	Marketingbeitrag Ybbstalradweg	2221	3221	23	6 500,00	6 500,00	6 500,00	6 500,00	6 500,00	6 500,00

		MVAG	MVAG	QU	Ergebnisvoranschlag			Finanzierungsvoranschlag		
		EH	FH		VA 2022	VA 2021	RA 2020	VA 2022	VA 2021	RA 2020
1/771000-5	Personalkonten verdichtet	22	32		39 600,00	36 500,00	31 412,70	39 600,00	36 500,00	29 644,56
1/771000-618000	Instandhaltung/Pflegearbeiten	2224	3224	24	5 600,00	10 400,00	6 050,00	5 600,00	10 400,00	6 050,00
1/771000-650000	Zinsen Bankdarlehen	2241	3241	25	400,00	400,00	518,40	400,00	400,00	518,40
1/771000-670000	Versicherungen	2222	3222	24	200,00	200,00	167,46	200,00	200,00	167,46
1/771000-700001	Pacht für Mountainbikestrecken / Instandhaltungen	2223	3223	24	20 400,00	20 400,00	20 348,81	20 400,00	20 400,00	20 348,81
1/771000-724000	Reisegebühren	2225	3225	24	500,00	100,00	81,09	500,00	100,00	81,09
1/771000-728100	Schmiedevorfürungen	2225	3225	24	600,00	600,00		600,00	600,00	
1/771000-728200	Beitrag Wildnisgebiet Dürrenstein	2225	3225	24					1 500,00	
1/771000-728400	Fremdenverkehrsprogramm und Tourismustool	2225	3225	24	2 900,00	2 900,00	5 376,83	2 900,00	2 900,00	5 376,83
1/771000-729100	Verein Naturpark Beitrag	2225	3225	24	4 600,00	4 600,00	14 952,46	4 600,00	4 600,00	14 952,46
1/771000-752000	Tourismusdestination Umlage	2231	3231	26	3 000,00	3 000,00	2 976,38	3 000,00	3 000,00	2 976,38
1/771000-752100	Ybbstaler Alpen	2231	3231	26	16 700,00	16 600,00	14 967,70	16 700,00	20 800,00	11 217,70
1/771000-753000	NÖ Eisenstrasse - Mitgliedsbeitrag (LEADER)	2231	3231	26	2 600,00	2 600,00	2 562,00	2 600,00	2 600,00	2 562,00
1/771000-754100	Projekt Narzissenblüte	2231	3231	26	5 700,00	14 300,00		5 700,00	14 300,00	
1/771000-754200	Bergabenteuer - Marketingbeitrag	2231	3231	26	1 600,00	1 600,00	1 512,00	1 600,00	1 600,00	
1/771000-754300	Marketingbeitrag Mountainbike	2231	3231	26	2 300,00	2 300,00	3 405,44	2 300,00	8 300,00	
1/771000-777400	Fremdenverkehrsbeitrag Königsberg (Schneeräumung)	2234		44	14 300,00	14 300,00	5 756,34			
SU 22 / 32	Summe Aufwendungen / Auszahlungen operative Gebarung				131 700,00	141 500,00	119 846,07	117 400,00	138 900,00	103 618,55
SA 0 / SA 1	(0) Nettoergebnis (21 - 22) / (1) Geldfluss operative Gebarung (31 - 32)				-101 100,00	-120 700,00	-109 356,49	-86 800,00	-118 100,00	-75 674,39
SU 23	Summe Haushaltsrücklagen				0,00	0,00	0,00	0,00	0,00	0,00
SA00	Nettoergebnis nach Zuw./Entn. Haushaltsrücklagen (Saldo 0 +/- SU23)				-101 100,00	-120 700,00	-109 356,49			
Investive Gebarung										
6/771000+301000	Kapitaltransfers von NÖ Land - Naturnahes Campen		3331	33				20 000,00		
SU 33	Summe Einzahlungen investive Gebarung							20 000,00	0,00	0,00
5/771000-006000	Naturnahes Campen - Stellplätze		3412	40				20 000,00		
1/771000-777400	Fremdenverkehrsbeitrag Königsberg (Schneeräumung)		3434	44				14 300,00	14 300,00	7 489,38
SU 34	Summe Auszahlungen investive Gebarung							34 300,00	14 300,00	7 489,38
SA2	Saldo (2) Geldfluss aus der Investiven Gebarung (33 - 34)							-14 300,00	-14 300,00	-7 489,38
SA3	Saldo (3) Nettofinanzierungssaldo (Saldo 1 + Saldo 2)							-101 100,00	-132 400,00	-83 163,77
Finanzierungstätigkeit										
SU 35	Summe Einzahlungen aus der Finanzierungstätigkeit							0,00	0,00	0,00
1/771000-346000	Tilgung Bankdarlehen		3614	65				12 000,00	12 000,00	12 000,00
SU 36	Summe Auszahlungen aus der Finanzierungstätigkeit							12 000,00	12 000,00	12 000,00
SA4	Saldo (4) Geldfluss aus der Finanzierungstätigkeit (35 - 36)							-12 000,00	-12 000,00	-12 000,00

	MVAG EH	MVAG FH	QU	Ergebnisvoranschlag			Finanzierungsvoranschlag		
				VA 2022	VA 2021	RA 2020	VA 2022	VA 2021	RA 2020
SA5	Saldo (5) Geldfluss aus der voranschlagswirksamen Gebarung (Saldo 3 + Saldo 4)						-113 100,00	-144 400,00	-95 163,77
78	Förderung von Handel, Gewerbe und Industrie								
780	Einrichtungen zur Förderung von Handel, Gewerbe und Industri								
780000	Einricht.Zur Förderung V.Handel, Gewerbe U.Ind.								
Operative Gebarung									
SU 21 / 31	Summe Erträge / Einzahlungen operative Gebarung			0,00	0,00	0,00	0,00	0,00	0,00
1/780000-729000	Standortagentur	2225	3225	24	1 500,00	1 500,00	1 405,44	1 500,00	1 500,00
1/780000-757000	Gewerbeförderung	2234	3234	27	36 400,00	36 400,00	31 143,40	36 400,00	31 143,40
SU 22 / 32	Summe Aufwendungen / Auszahlungen operative Gebarung			37 900,00	37 900,00	32 548,84	37 900,00	37 900,00	31 143,40
SA 0 / SA 1	(0) Nettoergebnis (21 - 22) / (1) Geldfluss operative Gebarung (31 - 32)			-37 900,00	-37 900,00	-32 548,84	-37 900,00	-37 900,00	-31 143,40
SU 23	Summe Haushaltsrücklagen			0,00	0,00	0,00	0,00	0,00	0,00
SA00	Nettoergebnis nach Zuw./Entn. Haushaltsrücklagen (Saldo 0 +/- SU23)			-37 900,00	-37 900,00	-32 548,84			
Investive Gebarung									
SU 33	Summe Einzahlungen investive Gebarung						0,00	0,00	0,00
SU 34	Summe Auszahlungen investive Gebarung						0,00	0,00	0,00
SA2	Saldo (2) Geldfluss aus der Investiven Gebarung (33 - 34)						0,00	0,00	0,00
SA3	Saldo (3) Nettofinanzierungssaldo (Saldo 1 + Saldo 2)						-37 900,00	-37 900,00	-31 143,40
Finanzierungstätigkeit									
SU 35	Summe Einzahlungen aus der Finanzierungstätigkeit						0,00	0,00	0,00
SU 36	Summe Auszahlungen aus der Finanzierungstätigkeit						0,00	0,00	0,00
SA4	Saldo (4) Geldfluss aus der Finanzierungstätigkeit (35 - 36)						0,00	0,00	0,00
SA5	Saldo (5) Geldfluss aus der voranschlagswirksamen Gebarung (Saldo 3 + Saldo 4)						-37 900,00	-37 900,00	-31 143,40
782	Wirtschaftspolitische Maßnahmen								
782000	Dorferneuerung								
Operative Gebarung									
SU 21 / 31	Summe Erträge / Einzahlungen operative Gebarung			0,00	0,00	0,00	0,00	0,00	0,00
1/782000-726000	Gemeinde 21	2225	3225	24	5 600,00			5 600,00	
1/782000-728000	Dorferneuerung	2225	3225	24		1 500,00	1 490,00		1 490,00
SU 22 / 32	Summe Aufwendungen / Auszahlungen operative Gebarung			5 600,00	1 500,00	1 490,00	5 600,00	1 500,00	1 490,00
SA 0 / SA 1	(0) Nettoergebnis (21 - 22) / (1) Geldfluss operative Gebarung (31 - 32)			-5 600,00	-1 500,00	-1 490,00	-5 600,00	-1 500,00	-1 490,00
SU 23	Summe Haushaltsrücklagen			0,00	0,00	0,00	0,00	0,00	0,00
SA00	Nettoergebnis nach Zuw./Entn. Haushaltsrücklagen (Saldo 0 +/- SU23)			-5 600,00	-1 500,00	-1 490,00			
Investive Gebarung									
SU 33	Summe Einzahlungen investive Gebarung						0,00	0,00	0,00
SU 34	Summe Auszahlungen investive Gebarung						0,00	0,00	0,00

	MVAG EH	MVAG FH	QU	Ergebnisvoranschlag			Finanzierungsvoranschlag		
				VA 2022	VA 2021	RA 2020	VA 2022	VA 2021	RA 2020
SA2							0,00	0,00	0,00
SA3							-5 600,00	-1 500,00	-1 490,00
Finanzierungstätigkeit									
SU 35							0,00	0,00	0,00
SU 36							0,00	0,00	0,00
SA4							0,00	0,00	0,00
SA5							-5 600,00	-1 500,00	-1 490,00
789									
789000									
Operative Gebarung									
SU 21 / 31				0,00	0,00	0,00	0,00	0,00	0,00
1/789000-729000			2225 3225 24	500,00	500,00	112,60	500,00	500,00	112,60
SU 22 / 32				500,00	500,00	112,60	500,00	500,00	112,60
SA 0 / SA 1				-500,00	-500,00	-112,60	-500,00	-500,00	-112,60
SU 23				0,00	0,00	0,00	0,00	0,00	0,00
SA00				-500,00	-500,00	-112,60			
Investive Gebarung									
SU 33							0,00	0,00	0,00
SU 34							0,00	0,00	0,00
SA2							0,00	0,00	0,00
SA3							-500,00	-500,00	-112,60
Finanzierungstätigkeit									
SU 35							0,00	0,00	0,00
SU 36							0,00	0,00	0,00
SA4							0,00	0,00	0,00
SA5							-500,00	-500,00	-112,60

	MVAG EH	MVAG FH	QU	Ergebnisvoranschlag			Finanzierungsvoranschlag			
				VA 2022	VA 2021	RA 2020	VA 2022	VA 2021	RA 2020	
8 Dienstleistungen										
81	Öffentliche Einrichtungen (soweit nicht dem Abschnitt 85 zuzuordnen)									
814	Straßenreinigung									
814000	Straßenreinigung									
Operative Gebarung										
SU 21 / 31	Summe Erträge / Einzahlungen operative Gebarung			0,00	0,00	0,00	0,00	0,00	0,00	
1/814000-618000	Strassenreinigung	2224	3224	24	2 900,00	2 900,00	1 311,76	2 900,00	2 900,00	1 311,76
SU 22 / 32	Summe Aufwendungen / Auszahlungen operative Gebarung			2 900,00	2 900,00	1 311,76	2 900,00	2 900,00	1 311,76	
SA 0 / SA 1	(0) Nettoergebnis (21 - 22) / (1) Geldfluss operative Gebarung (31 - 32)			-2 900,00	-2 900,00	-1 311,76	-2 900,00	-2 900,00	-1 311,76	
SU 23	Summe Haushaltsrücklagen			0,00	0,00	0,00	0,00	0,00	0,00	
SA00	Nettoergebnis nach Zuw./Entn. Haushaltsrücklagen (Saldo 0 +/- SU23)			-2 900,00	-2 900,00	-1 311,76				
Investive Gebarung										
SU 33	Summe Einzahlungen investive Gebarung						0,00	0,00	0,00	
SU 34	Summe Auszahlungen investive Gebarung						0,00	0,00	0,00	
SA2	Saldo (2) Geldfluss aus der Investiven Gebarung (33 - 34)						0,00	0,00	0,00	
SA3	Saldo (3) Nettofinanzierungssaldo (Saldo 1 + Saldo 2)						-2 900,00	-2 900,00	-1 311,76	
Finanzierungstätigkeit										
SU 35	Summe Einzahlungen aus der Finanzierungstätigkeit						0,00	0,00	0,00	
SU 36	Summe Auszahlungen aus der Finanzierungstätigkeit						0,00	0,00	0,00	
SA4	Saldo (4) Geldfluss aus der Finanzierungstätigkeit (35 - 36)						0,00	0,00	0,00	
SA5	Saldo (5) Geldfluss aus der voranschlagswirksamen Gebarung (Saldo 3 + Saldo 4)						-2 900,00	-2 900,00	-1 311,76	
816	Öffentliche Beleuchtung und öffentliche Uhren									
816000	Öffentliche Beleuchtung (Straßenbeleuchtung)									
Operative Gebarung										
SU 21 / 31	Summe Erträge / Einzahlungen operative Gebarung			0,00	0,00	0,00	0,00	0,00	0,00	
1/816000-600000	Stromkosten	2222	3222	24	22 000,00	22 000,00	21 984,43	22 000,00	22 000,00	20 672,37
1/816000-619000	Instandhaltung/Wartung	2224	3224	24	6 600,00	6 700,00	6 164,84	6 600,00	6 700,00	6 641,73
SU 22 / 32	Summe Aufwendungen / Auszahlungen operative Gebarung			28 600,00	28 700,00	28 149,27	28 600,00	28 700,00	27 314,10	
SA 0 / SA 1	(0) Nettoergebnis (21 - 22) / (1) Geldfluss operative Gebarung (31 - 32)			-28 600,00	-28 700,00	-28 149,27	-28 600,00	-28 700,00	-27 314,10	
SU 23	Summe Haushaltsrücklagen			0,00	0,00	0,00	0,00	0,00	0,00	
SA00	Nettoergebnis nach Zuw./Entn. Haushaltsrücklagen (Saldo 0 +/- SU23)			-28 600,00	-28 700,00	-28 149,27				
Investive Gebarung										
SU 33	Summe Einzahlungen investive Gebarung						0,00	0,00	0,00	
SU 34	Summe Auszahlungen investive Gebarung						0,00	0,00	0,00	
SA2	Saldo (2) Geldfluss aus der Investiven Gebarung (33 - 34)						0,00	0,00	0,00	

		MVAG			Ergebnisvoranschlag			Finanzierungsvoranschlag		
		EH	FH	QU	VA 2022	VA 2021	RA 2020	VA 2022	VA 2021	RA 2020
SA3	Saldo (3) Nettofinanzierungssaldo (Saldo 1 + Saldo 2)							-28 600,00	-28 700,00	-27 314,10
Finanzierungstätigkeit										
SU 35	Summe Einzahlungen aus der Finanzierungstätigkeit							0,00	0,00	0,00
SU 36	Summe Auszahlungen aus der Finanzierungstätigkeit							0,00	0,00	0,00
SA4	Saldo (4) Geldfluss aus der Finanzierungstätigkeit (35 – 36)							0,00	0,00	0,00
SA5	Saldo (5) Geldfluss aus der voranschlagswirksamen Gebarung (Saldo 3 + Saldo 4)							-28 600,00	-28 700,00	-27 314,10
82	Betriebsähnliche Einrichtungen und Betriebe									
821	Fuhrpark									
821000	Wirtschaftshof									
Operative Gebarung										
2/821000+816200	Ersatz Abfertigung	2114	3114	13		19 000,00			19 000,00	
2/821000+828000	Ersätze Personalkosten	2116	3116	18	197 700,00	197 700,00	213 525,25	197 700,00	197 700,00	213 525,25
SU 21 / 31	Summe Erträge / Einzahlungen operative Gebarung				197 700,00	216 700,00	213 525,25	197 700,00	216 700,00	213 525,25
1/821000-400000	Dienstbekleidung	2221	3221	23	800,00	800,00		800,00	800,00	260,99
1/821000-452000	Treibstoffe	2221	3221	23	4 100,00	4 100,00	2 759,86	4 100,00	4 100,00	2 879,48
1/821000-454000	Reinigung	2221	3221	23	800,00	800,00	1 186,86	800,00	800,00	1 186,86
1/821000-456000	Schreib-, Zeichen- und sonstige Büromittel	2221	3221	23	100,00	100,00	78,73	100,00	100,00	78,73
1/821000-5	Personalkonten verdichtet	22	32		152 300,00	148 600,00	144 376,55	152 300,00	148 600,00	138 280,44
1/821000-600000	Strom - Beleuchtung	2222	3222	24	1 900,00	1 900,00	1 825,55	1 900,00	1 900,00	1 511,13
1/821000-614000	Instandhaltung Gebäude	2224	3224	24	400,00	7 400,00	1 835,42	400,00	7 400,00	1 835,42
1/821000-616000	Instandhaltung von Maschinen und maschinellen Anlagen	2224	3224	24	100,00	100,00		100,00	100,00	
1/821000-617000	Instandhaltung Fahrzeuge	2224	3224	24	10 000,00	10 000,00	7 418,14	10 000,00	10 000,00	7 407,78
1/821000-670000	Versicherungen	2222	3222	24	6 600,00	6 600,00	5 114,03	6 600,00	6 600,00	5 114,03
1/821000-710000	Öffentliche Abgaben und Steuern	2225	3225	24	800,00	800,00	697,20	800,00	800,00	697,20
1/821000-711000	Kfz-Steuer	2225	3225	24	900,00	900,00	833,40	900,00	900,00	833,40
1/821000-724000	Reisegebühren	2225	3225	24	100,00	100,00		100,00	100,00	
1/821000-729000	Sonstige Aufwendungen (MAG Menschen und Arbeit)	2225	3225	24		1 000,00	595,38		1 000,00	945,38
SU 22 / 32	Summe Aufwendungen / Auszahlungen operative Gebarung				178 900,00	183 200,00	166 721,12	178 900,00	183 200,00	161 030,84
SA 0 / SA 1	(0) Nettoergebnis (21 - 22) / (1) Geldfluss operative Gebarung (31 – 32)				18 800,00	33 500,00	46 804,13	18 800,00	33 500,00	52 494,41
SU 23	Summe Haushaltsrücklagen				0,00	0,00	0,00	0,00	0,00	0,00
SA00	Nettoergebnis nach Zuw./Entn. Haushaltsrücklagen (Saldo 0 +/- SU23)				18 800,00	33 500,00	46 804,13			
Investive Gebarung										
SU 33	Summe Einzahlungen investive Gebarung							0,00	0,00	0,00
SU 34	Summe Auszahlungen investive Gebarung							0,00	0,00	0,00

		MVAG MVAG QU			Ergebnisvoranschlag			Finanzierungsvoranschlag		
		EH	FH	QU	VA 2022	VA 2021	RA 2020	VA 2022	VA 2021	RA 2020
SA2	Saldo (2) Geldfluss aus der Investiven Gebarung (33 – 34)							0,00	0,00	0,00
SA3	Saldo (3) Nettofinanzierungssaldo (Saldo 1 + Saldo 2)							18 800,00	33 500,00	52 494,41
Finanzierungstätigkeit										
SU 35	Summe Einzahlungen aus der Finanzierungstätigkeit							0,00	0,00	0,00
SU 36	Summe Auszahlungen aus der Finanzierungstätigkeit							0,00	0,00	0,00
SA4	Saldo (4) Geldfluss aus der Finanzierungstätigkeit (35 – 36)							0,00	0,00	0,00
SA5	Saldo (5) Geldfluss aus der voranschlagswirksamen Gebarung (Saldo 3 + Saldo 4)							18 800,00	33 500,00	52 494,41
828	Sonstige Märkte									
828000	Sonstige Märkte									
Operative Gebarung										
2/828000+852000	Marktstandsgebühren	2113	3113	12	1 800,00	1 800,00	945,00	1 800,00	1 800,00	945,00
SU 21 / 31	Summe Erträge / Einzahlungen operative Gebarung				1 800,00	1 800,00	945,00	1 800,00	1 800,00	945,00
1/828000-618000	Strassenreinigung	2224	3224	24	1 800,00	1 800,00	945,00	1 800,00	1 800,00	945,00
SU 22 / 32	Summe Aufwendungen / Auszahlungen operative Gebarung				1 800,00	1 800,00	945,00	1 800,00	1 800,00	945,00
SA 0 / SA 1	(0) Nettoergebnis (21 - 22) / (1) Geldfluss operative Gebarung (31 – 32)				0,00	0,00	0,00	0,00	0,00	0,00
SU 23	Summe Haushaltsrücklagen				0,00	0,00	0,00	0,00	0,00	0,00
SA00	Nettoergebnis nach Zuw./Entn. Haushaltsrücklagen (Saldo 0 +/- SU23)				0,00	0,00	0,00	0,00	0,00	0,00
Investive Gebarung										
SU 33	Summe Einzahlungen investive Gebarung							0,00	0,00	0,00
SU 34	Summe Auszahlungen investive Gebarung							0,00	0,00	0,00
SA2	Saldo (2) Geldfluss aus der Investiven Gebarung (33 – 34)							0,00	0,00	0,00
SA3	Saldo (3) Nettofinanzierungssaldo (Saldo 1 + Saldo 2)							0,00	0,00	0,00
Finanzierungstätigkeit										
SU 35	Summe Einzahlungen aus der Finanzierungstätigkeit							0,00	0,00	0,00
SU 36	Summe Auszahlungen aus der Finanzierungstätigkeit							0,00	0,00	0,00
SA4	Saldo (4) Geldfluss aus der Finanzierungstätigkeit (35 – 36)							0,00	0,00	0,00
SA5	Saldo (5) Geldfluss aus der voranschlagswirksamen Gebarung (Saldo 3 + Saldo 4)							0,00	0,00	0,00
83	Betriebsähnliche Einrichtungen und Betriebe (Fortsetzung)									
833	Hallenbäder									
833000	Ybbstaler Solebad									
Operative Gebarung										
2/833000+810000	Kartenverkauf Solebad	2114	3114	13	3 100,00	1 400,00	2 039,70	3 100,00	1 400,00	2 039,70
SU 21 / 31	Summe Erträge / Einzahlungen operative Gebarung				3 100,00	1 400,00	2 039,70	3 100,00	1 400,00	2 039,70
1/833000-728000	Karteneinkauf Solebad	2225	3225	24	3 000,00	2 200,00	-479,70	3 000,00	2 200,00	747,00
SU 22 / 32	Summe Aufwendungen / Auszahlungen operative Gebarung				3 000,00	2 200,00	-479,70	3 000,00	2 200,00	747,00

	MVAG	MVAG	QU	Ergebnisvoranschlag			Finanzierungsvoranschlag					
				EH	FH		VA 2022	VA 2021	RA 2020	VA 2022	VA 2021	RA 2020
SA 0 / SA 1				(0) Nettoergebnis (21 - 22) / (1) Geldfluss operative Gebarung (31 - 32)			100,00	-800,00	2 519,40	100,00	-800,00	1 292,70
SU 23				Summe Haushaltsrücklagen			0,00	0,00	0,00	0,00	0,00	0,00
SA00				Nettoergebnis nach Zuw./Entn. Haushaltsrücklagen (Saldo 0 +/- SU23)			100,00	-800,00	2 519,40			
Investive Gebarung												
SU 33				Summe Einzahlungen investive Gebarung						0,00	0,00	0,00
SU 34				Summe Auszahlungen investive Gebarung						0,00	0,00	0,00
SA2				Saldo (2) Geldfluss aus der Investiven Gebarung (33 - 34)						0,00	0,00	0,00
SA3				Saldo (3) Nettofinanzierungssaldo (Saldo 1 + Saldo 2)						100,00	-800,00	1 292,70
Finanzierungstätigkeit												
SU 35				Summe Einzahlungen aus der Finanzierungstätigkeit						0,00	0,00	0,00
SU 36				Summe Auszahlungen aus der Finanzierungstätigkeit						0,00	0,00	0,00
SA4				Saldo (4) Geldfluss aus der Finanzierungstätigkeit (35 - 36)						0,00	0,00	0,00
SA5				Saldo (5) Geldfluss aus der voranschlagswirksamen Gebarung (Saldo 3 + Saldo 4)						100,00	-800,00	1 292,70
835				Sonstige Badeanlagen und Saunas								
835000				Sonstige Badeanlagen und Saunas								
Operative Gebarung												
2/835000+810000	Getränkeverkauf	2114	3114	13	1 800,00	1 500,00	2 675,66	1 800,00	1 500,00	2 675,66		
2/835000+811000	Benützungsg Gebühr (Eintritte)	2115	3115	14	1 500,00	700,00	3 379,50	1 500,00	700,00	3 019,50		
2/835000+816500	Personalkostenersatz (Covid-Testungen)	2114	3114	13	1 400,00	1 500,00		1 400,00	1 500,00			
SU 21 / 31	Summe Erträge / Einzahlungen operative Gebarung				4 700,00	3 700,00	6 055,16	4 700,00	3 700,00	5 695,16		
1/835000-454000	Reinigungsmittel	2221	3221	23	200,00	100,00	119,57	200,00	100,00	119,57		
1/835000-455000	Chemische Mittel	2221	3221	23	100,00	100,00		100,00	100,00			
1/835000-457000	Sonstige Betriebsmittel - Druckwerke	2221	3221	23	300,00	300,00	275,00	300,00	300,00	275,00		
1/835000-5	Personalkonten verdichtet	22	32		3 800,00	3 700,00	9 171,02	3 800,00	3 700,00	9 101,02		
1/835000-600000	Strom-Heizung-Energie	2222	3222	24	5 300,00	4 000,00	3 943,12	5 300,00	4 000,00			
1/835000-614000	Instandhaltung Saunaanlagen/Gebäude	2224	3224	24	1 200,00	1 200,00	385,19	1 200,00	1 200,00	385,19		
1/835000-670000	Versicherungen	2222	3222	24	300,00	300,00	244,18	300,00	300,00	244,18		
1/835000-680000	Planmäßige Abschreibung	2226			6 700,00	6 700,00	6 661,83					
1/835000-710000	Öffentliche Abgaben und Steuern	2225	3225	24	2 000,00	2 000,00	1 714,80	2 000,00	2 000,00	1 723,20		
1/835000-728000	Getränkeeinkauf Sauna	2225	3225	24	600,00	300,00	999,86	600,00	300,00	1 058,91		
1/835000-728100	Saunabetreuung (Verrechnung mit KiGa)	2225	3225	24	2 800,00	2 800,00	1 094,86	2 800,00	2 800,00	1 094,86		
SU 22 / 32	Summe Aufwendungen / Auszahlungen operative Gebarung				23 300,00	21 500,00	24 609,43	16 600,00	14 800,00	14 001,93		
SA 0 / SA 1	(0) Nettoergebnis (21 - 22) / (1) Geldfluss operative Gebarung (31 - 32)				-18 600,00	-17 800,00	-18 554,27	-11 900,00	-11 100,00	-8 306,77		
SU 23	Summe Haushaltsrücklagen				0,00	0,00	0,00	0,00	0,00	0,00		
SA00	Nettoergebnis nach Zuw./Entn. Haushaltsrücklagen (Saldo 0 +/- SU23)				-18 600,00	-17 800,00	-18 554,27					
Investive Gebarung												
SU 33	Summe Einzahlungen investive Gebarung							0,00	0,00	0,00		

	MVAG	MVAG	QU	Ergebnisvoranschlag			Finanzierungsvoranschlag					
				EH	FH		VA 2022	VA 2021	RA 2020	VA 2022	VA 2021	RA 2020
SU 34				Summe Auszahlungen investive Gebarung						0,00	0,00	0,00
SA2				Saldo (2) Geldfluss aus der Investiven Gebarung (33 – 34)						0,00	0,00	0,00
SA3				Saldo (3) Nettofinanzierungssaldo (Saldo 1 + Saldo 2)						-11 900,00	-11 100,00	-8 306,77
Finanzierungstätigkeit												
SU 35				Summe Einzahlungen aus der Finanzierungstätigkeit						0,00	0,00	0,00
SU 36				Summe Auszahlungen aus der Finanzierungstätigkeit						0,00	0,00	0,00
SA4				Saldo (4) Geldfluss aus der Finanzierungstätigkeit (35 – 36)						0,00	0,00	0,00
SA5				Saldo (5) Geldfluss aus der voranschlagswirksamen Gebarung (Saldo 3 + Saldo 4)						-11 900,00	-11 100,00	-8 306,77
85	Betriebe mit marktbestimmter Tätigkeit											
850	Betriebe der Wasserversorgung											
850000	Wasserversorgung - WVA											
Operative Gebarung												
2/850000+808000	Ergänzungsgebühren	2116	3116	16						8 949,30		9 183,90
2/850000+808100	Veräußerung von Material	2116	3116	16	2 500,00	2 500,00			738,70	2 500,00	2 500,00	876,14
2/850000+813000	Erträge aus der Auflösung von Investitionszuschüssen (Kapitaltransfers)	2127			16 500,00	14 400,00			14 447,53			
2/850000+816000	Ersätze Wasseruntersuchungen	2114	3114	13	200,00	200,00			162,00	200,00	200,00	162,00
6/850000+827000	Eigenleistungen	2116	3116	18					291,33			291,33
2/850000+829000	Versicherungersatz	2116	3116	18	100,00	100,00				100,00	100,00	
2/850000+829010	Verkauf Wasserkaraffen	2116	3116	18	300,00	200,00			122,74	300,00	200,00	122,74
2/850000+850000	Wasserbezugsgebühren	2111	3111	10	89 800,00	87 900,00			75 862,90	89 800,00	87 900,00	79 577,24
2/850000+852100	Wasserbereitstellungsgebühr	2113	3113	12	46 700,00	45 100,00			40 618,50	46 700,00	45 100,00	40 962,92
2/850000+860000	Zuschuss WVA	2121	3121	15	10 600,00	10 300,00			10 055,49	10 600,00	10 300,00	10 055,49
2/850000+861000	Zuschuss Kommunalkredit	2121	3121	15	100,00	100,00				100,00	100,00	
SU 21 / 31	Summe Erträge / Einzahlungen operative Gebarung				166 800,00	160 800,00			151 248,49	150 300,00	146 400,00	141 231,76
1/850000-600000	Strom - Beleuchtung	2222	3222	24	900,00	900,00			808,53	900,00	900,00	886,59
1/850000-612000	Wartung/Instandhaltung von Wasser versorgungsanlagen	2224	3224	24	9 700,00	9 700,00			10 558,90	9 700,00	9 700,00	8 722,83
1/850000-618000	Instandhaltung Wassermesser Austauschzähler	2224	3224	24	11 000,00	4 900,00			2 759,26	11 000,00	4 900,00	2 759,26
1/850000-631000	Telekommunikationsdienste	2222	3222	24	100,00	100,00			49,38	100,00	100,00	54,23
1/850000-650000	Zinsen Bankdarlehen	2241	3241	25	11 800,00	13 000,00			12 703,61	11 800,00	13 000,00	12 703,61
1/850000-650100	Zinsen Darlehen WWF	2241	3241	25	800,00	800,00			975,70	800,00	800,00	975,70
1/850000-670000	Versicherungen	2222	3222	24	4 700,00	4 700,00			4 736,18	4 700,00	4 700,00	4 736,18
1/850000-680000	Planmäßige Abschreibung	2226			92 500,00	91 600,00			92 158,09			
1/850000-700000	Betriebskosten Büro WVA	2223	3223	24	20 500,00	20 500,00			3 670,74	20 500,00	20 500,00	3 670,74
1/850000-710000	Steuern und Abgaben Gebrauchsabgabe	2225	3225	24	500,00	500,00			500,00	500,00	500,00	500,00

		MVAG			Ergebnisvoranschlag			Finanzierungsvoranschlag		
		EH	FH	QU	VA 2022	VA 2021	RA 2020	VA 2022	VA 2021	RA 2020
1/850000-724000	Reisegebühren	2225	3225	24	100,00	100,00		100,00	100,00	
1/850000-728000	Wasseruntersuchungen	2225	3225	24	1 100,00	1 100,00	1 015,00	1 100,00	1 100,00	1 015,00
1/850000-728100	EDV - Steuern- und Abgabenbuchhaltung	2225	3225	24	1 900,00	1 900,00	1 771,38	1 900,00	1 900,00	1 771,38
1/850000-728200	Entgelte für Sonstige Leistungen Büroleistungen	2225	3225	24	5 300,00	5 300,00	5 300,00	5 300,00	5 300,00	5 300,00
1/850000-728500	Schulung der Bediensteten	2225	3225	24	100,00	100,00	922,80	100,00	100,00	922,80
1/850000-729000	Vergütung der Personalkosten Bauhofmitarbeiter	2225	3225	24	5 200,00	5 000,00	2 799,97	5 200,00	5 000,00	2 799,97
1/850000-752000	Mitgliedsbeiträge	2231	3231	26	600,00	600,00	550,00	600,00	600,00	550,00
SU 22 / 32	Summe Aufwendungen / Auszahlungen operative Gebarung				166 800,00	160 800,00	141 279,54	74 300,00	69 200,00	47 368,29
SA 0 / SA 1	(0) Nettoergebnis (21 - 22) / (1) Geldfluss operative Gebarung (31 - 32)				0,00	0,00	9 968,95	76 000,00	77 200,00	93 863,47
SU 23	Summe Haushaltsrücklagen				0,00	0,00	0,00	0,00	0,00	0,00
SA00	Nettoergebnis nach Zuw./Entn. Haushaltsrücklagen (Saldo 0 +/- SU23)				0,00	0,00	9 968,95			
Investive Gebarung										
2/850000+300000	Barwert KPC		3331	33				22 200,00	20 000,00	17 303,52
6/850000+301000	Zuschuss Land Wasserwirtschaftsfonds		3331	33				1 800,00	56 000,00	
6/850000+307000	Einmündungsgebühren		3334	34				7 400,00	7 400,00	27 810,59
2/850000+307000	Ergänzungsgebühren		3334	34				2 200,00	2 200,00	
SU 33	Summe Einzahlungen investive Gebarung							33 600,00	85 600,00	45 114,11
5/850000-004000	Wasserleitungsbau - WVA BA 06		3412	40				15 000,00	44 600,00	19 515,03
SU 34	Summe Auszahlungen investive Gebarung							15 000,00	44 600,00	19 515,03
SA2	Saldo (2) Geldfluss aus der Investiven Gebarung (33 - 34)							18 600,00	41 000,00	25 599,08
SA3	Saldo (3) Nettofinanzierungssaldo (Saldo 1 + Saldo 2)							94 600,00	118 200,00	119 462,55
Finanzierungstätigkeit										
6/850000+344000	Darlehen WWF		3511	54				800,00	800,00	975,70
6/850000+346000	Darlehen Bank - WVA		3514	55						25 000,00
SU 35	Summe Einzahlungen aus der Finanzierungstätigkeit							800,00	800,00	25 975,70
1/850000-346000	Tilgung Bankdarlehen		3614	65				93 200,00	93 200,00	73 960,00
SU 36	Summe Auszahlungen aus der Finanzierungstätigkeit							93 200,00	93 200,00	73 960,00
SA4	Saldo (4) Geldfluss aus der Finanzierungstätigkeit (35 - 36)							-92 400,00	-92 400,00	-47 984,30
SA5	Saldo (5) Geldfluss aus der voranschlagswirksamen Gebarung (Saldo 3 + Saldo 4)							2 200,00	25 800,00	71 478,25
851	Betriebe der Abwasserbeseitigung									
851000	Abwasserbeseitigung - ABA									
Operative Gebarung										
2/851000+808000	Veräußerung von Material	2116	3116	16	800,00	1 700,00	-562,14	800,00	1 700,00	518,38
2/851000+810000	Betreuung Kläranlage-Hohenlehen	2114	3114	13	3 400,00	3 500,00	3 334,50	3 400,00	3 500,00	2 740,50
2/851000+813000	Erträge aus der Auflösung von Investitionszuschüssen (Kapitaltransfers)	2127			77 300,00	74 700,00	74 617,23			

		MVAG	MVAG	QU	Ergebnisvoranschlag			Finanzierungsvoranschlag		
		EH	FH		VA 2022	VA 2021	RA 2020	VA 2022	VA 2021	RA 2020
6/851000+827000	Eigenleistungen	2116	3116	18			8 092,50			8 092,50
2/851000+829000	Ersätze Versicherung	2116	3116	18	100,00	100,00	175,27	100,00	100,00	175,27
2/851000+829100	Sonstige Einnahmen	2116	3116	18	48 400,00	47 800,00	82 260,09	48 400,00	47 800,00	82 260,09
2/851000+850000	Kanalbenutzungsgebühren	2111	3111	10	355 100,00	348 100,00	367 425,22	355 100,00	348 100,00	372 113,77
2/851000+852000	Einmündungs- und Ergänzungsgebühren	2113	3113	12			15 569,59			16 144,51
2/851000+860000	Zinsenzuschüsse	2121	3121	15	73 800,00	72 700,00	70 508,33	73 800,00	72 700,00	70 508,33
6/851000+890000	Aktivierete Eigenleistungen - ABA	2117			3 600,00	3 600,00				
SU 21 / 31	Summe Erträge / Einzahlungen operative Gebarung				562 500,00	552 200,00	621 420,59	481 600,00	473 900,00	552 553,35
1/851000-400000	Dienstbekleidung	2221	3221	23	400,00	400,00		400,00	400,00	217,49
1/851000-452000	Treibstoffe	2221	3221	23	900,00	900,00	721,14	900,00	900,00	660,86
1/851000-454000	Reinigung	2221	3221	23	1 900,00	1 900,00	2 930,13	1 900,00	1 900,00	2 808,57
1/851000-456000	Büroaufwand	2221	3221	23	100,00	400,00	40,00	100,00	400,00	
1/851000-600000	Strom	2222	3222	24	21 300,00	26 000,00	25 293,51	21 300,00	26 000,00	1 030,37
1/851000-612000	Instandhaltung von Kanalisationsanlagen	2224	3224	24	37 800,00	37 800,00	18 581,16	37 800,00	37 800,00	15 421,59
1/851000-617000	Instandhaltung Fahrzeuge	2224	3224	24	1 100,00	1 100,00	915,73	1 100,00	1 100,00	915,73
1/851000-631000	Telekommunikationsdienste	2222	3222	24	1 300,00	1 300,00	1 074,71	1 300,00	1 300,00	1 074,71
1/851000-650000	Zinsen	2241	3241	25	26 900,00	28 700,00	30 642,17	26 900,00	28 700,00	30 642,17
1/851000-670000	Versicherungen	2222	3222	24	6 400,00	6 400,00	6 374,63	6 400,00	6 400,00	6 374,63
1/851000-680000	Planmäßige Abschreibung	2226			194 500,00	195 200,00	195 511,60			
1/851000-700000	Betriebskosten Büro ABA	2223	3223	24	19 200,00	19 200,00	2 306,58	19 200,00	19 200,00	2 306,58
1/851000-700001	Pachtzins - Kläranlage	2223	3223	24	5 000,00	5 000,00	4 884,77	5 000,00	5 000,00	4 884,77
1/851000-710000	Öffentliche Abgaben und Steuern (Gebrauchsabgabe)	2225	3225	24	7 900,00	7 900,00	7 414,83	7 900,00	7 900,00	7 354,83
1/851000-711000	Müllentsorgung	2225	3225	24	100,00	100,00	265,00	100,00	100,00	265,00
1/851000-721000	Klärschlammentsorgung	2225	3225	22			7 551,24			7 551,24
1/851000-724000	Reisegebühren	2225	3225	24	100,00	100,00		100,00	100,00	
1/851000-728000	Klärschlammentsorgung	2225	3225	24	8 900,00	8 900,00		8 900,00	8 900,00	
1/851000-728100	EDV - Steuern- und Abgabenbuchhaltung	2225	3225	24	1 800,00	1 900,00	1 771,38	1 800,00	1 900,00	1 771,38
1/851000-728200	Verwaltungskostenaufwand	2225	3225	24	30 500,00	30 000,00	30 000,00	30 500,00	30 000,00	30 000,00
1/851000-728500	Schulung der Bediensteten	2225	3225	24	400,00	500,00	455,78	400,00	500,00	455,78
1/851000-729000	Personalkostenverrechnung Bauhofmitarbeiter	2225	3225	24	56 000,00	56 000,00	54 704,56	56 000,00	56 000,00	54 704,56
1/851000-752000	Mitgliedsbeiträge	2231	3231	26	400,00	400,00	330,00	400,00	400,00	330,00
SU 22 / 32	Summe Aufwendungen / Auszahlungen operative Gebarung				422 900,00	430 100,00	391 768,92	228 400,00	234 900,00	168 770,26
SA 0 / SA 1	(0) Nettoergebnis (21 - 22) / (1) Geldfluss operative Gebarung (31 - 32)				139 600,00	122 100,00	229 651,67	253 200,00	239 000,00	383 783,09
SU 23	Summe Haushaltsrücklagen				0,00	0,00	0,00	0,00	0,00	0,00
SA00	Nettoergebnis nach Zuw./Entn. Haushaltsrücklagen (Saldo 0 +/- SU23)				139 600,00	122 100,00	229 651,67			
Investive Gebarung										
2/851000+300000	Barwert KPC		3331	33				50 800,00	54 300,00	57 236,92

		MVAG			Ergebnisvoranschlag			Finanzierungsvoranschlag		
		EH	FH	QU	VA 2022	VA 2021	RA 2020	VA 2022	VA 2021	RA 2020
6/851000+300000	Kapitaltransfers Bund (KIP) - ABA BA16		3331	33					81 000,00	
6/851000+301000	Zuschuss Land WWF		3331	33				5 000,00	1 000,00	
2/851000+307000	Einmündungs- und Ergänzungsgebühren		3334	34				2 600,00	2 600,00	
6/851000+307000	Einmündungsgebühren		3334	34				20 300,00	18 900,00	24 736,68
SU 33	Summe Einzahlungen investive Gebarung							78 700,00	157 800,00	81 973,60
5/851000-004000	ABA BA15		3412	40					17 700,00	19 630,17
5/851000-004001	ABA BA16-Reinvestition Kläranlage		3412	40				264 500,00	105 000,00	60 640,55
SU 34	Summe Auszahlungen investive Gebarung							264 500,00	122 700,00	80 270,72
SA2	Saldo (2) Geldfluss aus der Investiven Gebarung (33 – 34)							-185 800,00	35 100,00	1 702,88
SA3	Saldo (3) Nettofinanzierungssaldo (Saldo 1 + Saldo 2)							67 400,00	274 100,00	385 485,97
Finanzierungstätigkeit										
6/851000+344000	Darlehen - NÖ Landeswasserwirtschaftsfonds		3511	54				400,00	400,00	397,41
6/851000+346000	Darlehen Bank - ABA BA 14		3514	55				200 000,00	100 000,00	
SU 35	Summe Einzahlungen aus der Finanzierungstätigkeit							200 400,00	100 400,00	397,41
1/851000-345000	Tilgung Darlehen Wasserwirtschaftsfonds		3612	65				95 000,00	93 200,00	91 280,42
1/851000-346000	Tilgung Bankdarlehen		3614	65				172 000,00	170 700,00	170 574,35
SU 36	Summe Auszahlungen aus der Finanzierungstätigkeit							267 000,00	263 900,00	261 854,77
SA4	Saldo (4) Geldfluss aus der Finanzierungstätigkeit (35 – 36)							-66 600,00	-163 500,00	-261 457,36
SA5	Saldo (5) Geldfluss aus der voranschlagswirksamen Gebarung (Saldo 3 + Saldo 4)							800,00	110 600,00	124 028,61
852	Betriebe der Müllbeseitigung									
852000	Müllbeseitigung									
Operative Gebarung										
2/852000+828000	Ersatz für Müllsammelstellen- und ASZ - Bewirtschaftung	2116	3116	18	9 500,00	9 500,00	10 538,83	9 500,00	9 500,00	10 538,83
2/852000+829000	Kostenersatz für Errichtung Recycleplätze	2116	3116	18						51,50
2/852000+852000	Müllbeseitigungsgebühren (Verkauf Müllsäcke usw.)	2113	3113	12	2 600,00	2 600,00	2 292,23	2 600,00	2 600,00	2 497,32
SU 21 / 31	Summe Erträge / Einzahlungen operative Gebarung				12 100,00	12 100,00	12 831,06	12 100,00	12 100,00	13 087,65
1/852000-413000	Müllsäcke (Abfall-Shop)	2221	3221	23	1 700,00	2 300,00	618,68	1 700,00	2 300,00	320,50
1/852000-612000	ASZ-Betreuung	2224	3224	24	7 200,00	8 000,00	7 290,10	7 200,00	8 000,00	7 290,10
1/852000-614000	Hundekotstationen - Instandhaltung Ankauf	2224	3224	24	700,00	700,00	1 722,00	700,00	700,00	1 722,00
1/852000-618000	Sammelplätze Instandhaltung/Errichtung Recycleplätze	2224	3224	24	200,00	200,00	41,00	200,00	200,00	41,00
1/852000-619000	Abfuhr Grünschnitt, Problemstoffe	2224	3224	24	10 500,00	11 600,00	10 170,70	10 500,00	11 600,00	9 938,53
1/852000-650000	Zinsen Bankdarlehen	2241	3241	25			14,92			14,92
1/852000-680000	Planmäßige Abschreibung	2226			2 600,00	2 600,00	2 552,44			
1/852000-700000	Betriebskosten-Büro	2223	3223	24	100,00	100,00	65,92	100,00	100,00	65,92

		MVAG			Ergebnisvoranschlag			Finanzierungsvoranschlag		
		EH	FH	QU	VA 2022	VA 2021	RA 2020	VA 2022	VA 2021	RA 2020
1/852000-728100	Flurreinigung	2225	3225	24	300,00			300,00		
1/852000-728500	Schulung der Bediensteten	2225	3225	24	100,00	100,00	3,66	100,00	100,00	3,66
SU 22 / 32	Summe Aufwendungen / Auszahlungen operative Gebarung				23 400,00	25 600,00	22 479,42	20 800,00	23 000,00	19 396,63
SA 0 / SA 1	(0) Nettoergebnis (21 - 22) / (1) Geldfluss operative Gebarung (31 - 32)				-11 300,00	-13 500,00	-9 648,36	-8 700,00	-10 900,00	-6 308,98
SU 23	Summe Haushaltsrücklagen				0,00	0,00	0,00	0,00	0,00	0,00
SA00	Nettoergebnis nach Zuw./Entn. Haushaltsrücklagen (Saldo 0 +/- SU23)				-11 300,00	-13 500,00	-9 648,36			
Investive Gebarung										
SU 33	Summe Einzahlungen investive Gebarung							0,00	0,00	0,00
SU 34	Summe Auszahlungen investive Gebarung							0,00	0,00	0,00
SA2	Saldo (2) Geldfluss aus der Investiven Gebarung (33 - 34)							0,00	0,00	0,00
SA3	Saldo (3) Nettofinanzierungssaldo (Saldo 1 + Saldo 2)							-8 700,00	-10 900,00	-6 308,98
Finanzierungstätigkeit										
SU 35	Summe Einzahlungen aus der Finanzierungstätigkeit							0,00	0,00	0,00
1/852000-346000	Tilgung Bankdarlehen		3614	65						2 519,15
SU 36	Summe Auszahlungen aus der Finanzierungstätigkeit							0,00	0,00	2 519,15
SA4	Saldo (4) Geldfluss aus der Finanzierungstätigkeit (35 - 36)							0,00	0,00	-2 519,15
SA5	Saldo (5) Geldfluss aus der voranschlagswirksamen Gebarung (Saldo 3 + Saldo 4)							-8 700,00	-10 900,00	-8 828,13
853	Betriebe für die Errichtung und Verwaltung von Wohn- und Ges									
853000	Betriebe für die Errichtung und Verw. von Wohn- u. Geschäftsg									
Operative Gebarung										
2/853000+811000	Betriebskosten	2115	3115	14	40 800,00	40 800,00	136 742,68	40 800,00	40 800,00	130 655,34
2/853000+811100	Zinsenzuschüsse	2115	3115	14		6 100,00	16 535,98		6 100,00	16 535,98
2/853000+829000	Sonstige Einnahmen	2116	3116	18			10 118,54			10 118,54
2/853000+829100	Ersätze von Versicherungen	2116	3116	18	100,00	200,00	1 491,28	100,00	200,00	1 491,28
2/853000+829200	Verrechnung KEST	2116	3116	18	100,00	100,00	0,08	100,00	100,00	0,08
2/853000+829400	Verrechnung Zinsen Sparbücher	2116	3116	18	100,00	100,00	91,09	100,00	100,00	91,09
6/853000+829960	Verrechnung zw. operativer u. investiver Gebarung	2116	3116	18			9 491,85			9 491,85
2/853000+868000	Transfers von privaten Haushalten - Einzahlung Reparaturfonds	2124	3124	16	1 400,00	10 300,00		1 400,00	10 300,00	
SU 21 / 31	Summe Erträge / Einzahlungen operative Gebarung				42 500,00	57 600,00	174 471,50	42 500,00	57 600,00	168 384,16
1/853000-454000	Reinigungsmittel	2221	3221	23	100,00			100,00		
1/853000-456000	Schreib-, Zeichen- und sonstige Büromittel	2221	3221	23	100,00		52,00	100,00		52,00
1/853000-600000	Strom - Beleuchtung	2222	3222	24	800,00	700,00	1 712,55	800,00	700,00	1 431,09
1/853000-614000	Instandhaltung Gemeindewohnhäuser	2224	3224	24	5 000,00	4 600,00	8 838,90	5 000,00	4 600,00	6 870,93
1/853000-614100	Instandhaltung Gebäude Rauchfangkehrer	2224	3224	24	1 000,00	1 000,00	5 297,77	1 000,00	1 000,00	5 297,77

		MVAG	MVAG	QU	Ergebnisvoranschlag			Finanzierungsvoranschlag			
					EH	FH	VA 2022	VA 2021	RA 2020	VA 2022	VA 2021
1/853000-650000	Zinsen Landesdarlehen	2241	3241	25				1 470,89			1 470,89
1/853000-650200	Zinsen Bankdarlehen	2241	3241	25			200,00	2 044,59		200,00	2 044,59
1/853000-659100	Geldverkehrs- und Bankspesen	2244	3244	24	100,00	100,00			100,00	100,00	
1/853000-670000	Versicherungen	2222	3222	24	2 000,00	1 800,00		9 873,53	2 000,00	1 800,00	9 873,53
1/853000-680000	Planmäßige Abschreibung	2226			6 600,00	1 400,00		6 449,72			
1/853000-700000	Betriebskosten Büro	2223	3223	24	1 900,00	1 900,00		1 729,11	1 900,00	1 900,00	1 729,11
1/853000-700003	Tilgung Darlehen - Verrechnung	2223	3223	24				39 620,26			39 620,26
1/853000-710000	Öffentliche Abgaben Steuern	2225	3225	24	10 000,00	10 300,00		41 340,42	10 000,00	10 300,00	41 348,82
1/853000-710100	Sparbücher Kapitalertragssteuer	2225	3225	24	100,00	100,00		22,78	100,00	100,00	22,78
1/853000-710200	Verrechnung Zinsen Sparbücher	2225	3225	24	100,00	100,00		0,33	100,00	100,00	0,33
1/853000-710300	Einzahlung auf Sparbücher (Reparaturfonds)	2225	3225	24		10 300,00		10 272,00		10 300,00	10 272,00
1/853000-728200	Verwaltungskostenaufwand	2225	3225	24	3 100,00	2 200,00		10 500,00	3 100,00	2 200,00	10 500,00
1/853000-728500	Schulung der Bediensteten	2225	3225	24	100,00	200,00		95,95	100,00	200,00	95,95
1/853000-729000	Sonstige Aufwendungen	2225	3225	24		1 200,00				1 200,00	
1/853000-729100	Übertragung-Sparbücher (Reparaturfonds) an WEG	2225	3225	24		83 400,00				83 400,00	
1/853000-729960	Verrechnung zw. operativer Geb. und Sonstigen Investitionen	2225	3225	24				9 491,85			9 491,85
SU 22 / 32	Summe Aufwendungen / Auszahlungen operative Gebarung				31 000,00	119 500,00		148 812,65	24 400,00	118 100,00	140 121,90
SA 0 / SA 1	(0) Nettoergebnis (21 - 22) / (1) Geldfluss operative Gebarung (31 - 32)				11 500,00	-61 900,00		25 658,85	18 100,00	-60 500,00	28 262,26
2/853000+894001	Entnahmen von zweckgebundenen Haushaltsrücklagen	2301				83 400,00					
1/853000-794000	Zuweisung an zweckgebundene Haushaltsrücklagen	2401						68,06			
1/853000-794001	Zuweisung an zweckgebundene Haushaltsrücklagen	2401			1 400,00	10 300,00					
SU 23	Summe Haushaltsrücklagen				-1 400,00	73 100,00		-68,06	0,00	0,00	0,00
SA00	Nettoergebnis nach Zuw./Entn. Haushaltsrücklagen (Saldo 0 +/- SU23)				10 100,00	11 200,00		25 590,79			
Investive Gebarung											
2/853000+247000	Darlehen an private Organisationen ohne Erwerbszweck und andere		3323	53						271 400,00	62 650,31
SU 33	Summe Einzahlungen investive Gebarung							0,00	271 400,00	62 650,31	
1/853000-010000	Dornleiten 21 + 78		3413	40						13 300,00	9 148,90
SU 34	Summe Auszahlungen investive Gebarung							0,00	13 300,00	9 148,90	
SA2	Saldo (2) Geldfluss aus der Investiven Gebarung (33 - 34)							0,00	258 100,00	53 501,41	
SA3	Saldo (3) Nettofinanzierungssaldo (Saldo 1 + Saldo 2)							18 100,00	197 600,00	81 763,67	
Finanzierungstätigkeit											
SU 35	Summe Einzahlungen aus der Finanzierungstätigkeit							0,00	0,00	0,00	
1/853000-341000	Tilgung Landesdarlehen		3611	64						139 400,00	30 920,21

	MVAG EH	MVAG FH	QU	Ergebnisvoranschlag			Finanzierungsvoranschlag		
				VA 2022	VA 2021	RA 2020	VA 2022	VA 2021	RA 2020
1/853000-346000			3614 65					147 900,00	69 032,55
SU 36	Summe Auszahlungen aus der Finanzierungstätigkeit						0,00	287 300,00	99 952,76
SA4	Saldo (4) Geldfluss aus der Finanzierungstätigkeit (35 – 36)						0,00	-287 300,00	-99 952,76
SA5	Saldo (5) Geldfluss aus der voranschlagswirksamen Gebarung (Saldo 3 + Saldo 4)						18 100,00	-89 700,00	-18 189,09
859	Sonstige Betriebe mit marktbestimmter Tätigkeit								
859000	Sonstige Betriebe mit markt- bestimmter Tätigkeit								
Operative Gebarung									
SU 21 / 31	Summe Erträge / Einzahlungen operative Gebarung			0,00	0,00	0,00	0,00	0,00	0,00
SU 22 / 32	Summe Aufwendungen / Auszahlungen operative Gebarung			0,00	0,00	0,00	0,00	0,00	0,00
SA 0 / SA 1	(0) Nettoergebnis (21 - 22) / (1) Geldfluss operative Gebarung (31 – 32)			0,00	0,00	0,00	0,00	0,00	0,00
SU 23	Summe Haushaltsrücklagen			0,00	0,00	0,00	0,00	0,00	0,00
SA00	Nettoergebnis nach Zuw./Entn. Haushaltsrücklagen (Saldo 0 +/- SU23)			0,00	0,00	0,00			
Investive Gebarung									
SU 33	Summe Einzahlungen investive Gebarung						0,00	0,00	0,00
1/859000-082000			3417 60					1 800,00	
SU 34	Summe Auszahlungen investive Gebarung						0,00	1 800,00	0,00
SA2	Saldo (2) Geldfluss aus der Investiven Gebarung (33 – 34)						0,00	-1 800,00	0,00
SA3	Saldo (3) Nettofinanzierungssaldo (Saldo 1 + Saldo 2)						0,00	-1 800,00	0,00
Finanzierungstätigkeit									
SU 35	Summe Einzahlungen aus der Finanzierungstätigkeit						0,00	0,00	0,00
SU 36	Summe Auszahlungen aus der Finanzierungstätigkeit						0,00	0,00	0,00
SA4	Saldo (4) Geldfluss aus der Finanzierungstätigkeit (35 – 36)						0,00	0,00	0,00
SA5	Saldo (5) Geldfluss aus der voranschlagswirksamen Gebarung (Saldo 3 + Saldo 4)						0,00	-1 800,00	0,00

	MVAG EH	MVAG FH	QU	Ergebnisvoranschlag			Finanzierungsvoranschlag			
				VA 2022	VA 2021	RA 2020	VA 2022	VA 2021	RA 2020	
9 Finanzwirtschaft										
90	Gesonderte Verwaltung									
900	Gesonderte Verwaltung									
900000	Gesonderte Verwaltung									
Operative Gebarung										
2/900000+829000	Sonstige Einnahmen	2116	3116	18			296,53		296,53	
SU 21 / 31	Summe Erträge / Einzahlungen operative Gebarung				0,00	0,00	296,53	0,00	0,00	296,53
1/900000-456000	EDV, Lohnverrechnung	2221	3221	23	2 600,00	4 200,00	2 853,28	2 600,00	4 200,00	2 500,64
1/900000-5	Personalkonten verdichtet	22	32		500,00	500,00	414,11	500,00	500,00	506,13
1/900000-616000	Instandhaltung/Wartung	2224	3224	24	1 000,00	1 600,00	2 711,49	1 000,00	1 600,00	721,34
1/900000-728000	Schulung der Bediensteten	2225	3225	24	1 400,00	1 400,00	1 704,87	1 400,00	1 400,00	2 091,87
SU 22 / 32	Summe Aufwendungen / Auszahlungen operative Gebarung				5 500,00	7 700,00	7 683,75	5 500,00	7 700,00	5 819,98
SA 0 / SA 1	(0) Nettoergebnis (21 - 22) / (1) Geldfluss operative Gebarung (31 - 32)				-5 500,00	-7 700,00	-7 387,22	-5 500,00	-7 700,00	-5 523,45
SU 23	Summe Haushaltsrücklagen				0,00	0,00	0,00	0,00	0,00	0,00
SA00	Nettoergebnis nach Zuw./Entn. Haushaltsrücklagen (Saldo 0 +/- SU23)				-5 500,00	-7 700,00	-7 387,22			
Investive Gebarung										
SU 33	Summe Einzahlungen investive Gebarung							0,00	0,00	0,00
SU 34	Summe Auszahlungen investive Gebarung							0,00	0,00	0,00
SA2	Saldo (2) Geldfluss aus der Investiven Gebarung (33 - 34)							0,00	0,00	0,00
SA3	Saldo (3) Nettofinanzierungssaldo (Saldo 1 + Saldo 2)							-5 500,00	-7 700,00	-5 523,45
Finanzierungstätigkeit										
SU 35	Summe Einzahlungen aus der Finanzierungstätigkeit							0,00	0,00	0,00
SU 36	Summe Auszahlungen aus der Finanzierungstätigkeit							0,00	0,00	0,00
SA4	Saldo (4) Geldfluss aus der Finanzierungstätigkeit (35 - 36)							0,00	0,00	0,00
SA5	Saldo (5) Geldfluss aus der voranschlagswirksamen Gebarung (Saldo 3 + Saldo 4)							-5 500,00	-7 700,00	-5 523,45
91	Kapitalvermögen und Stiftungen ohne eigene Rechtspersönlichkeit									
910	Geldverkehr									
910000	Geldverkehr									
Operative Gebarung										
2/910000+823000	Zinsen Girokonten	2131	3131	14	100,00	100,00	0,24	100,00	100,00	0,24
SU 21 / 31	Summe Erträge / Einzahlungen operative Gebarung				100,00	100,00	0,24	100,00	100,00	0,24
1/910000-650000	Zinsen für Kassenkredite	2241	3241	25	2 200,00	2 200,00	2 062,33	2 200,00	2 200,00	2 062,33
1/910000-659000	Geldverkehrsspesen	2244	3244	24	1 800,00	1 800,00	1 556,01	1 800,00	1 800,00	1 556,01
1/910000-659100	Centausgleich	2244	3244	24	100,00	100,00		100,00	100,00	

		MVAG			Ergebnisvoranschlag			Finanzierungsvoranschlag		
		EH	FH	QU	VA 2022	VA 2021	RA 2020	VA 2022	VA 2021	RA 2020
1/910000-710000	Girokonto Kapitalertragssteuer	2225	3225	24	100,00	100,00	0,06	100,00	100,00	0,06
SU 22 / 32	Summe Aufwendungen / Auszahlungen operative Gebarung				4 200,00	4 200,00	3 618,40	4 200,00	4 200,00	3 618,40
SA 0 / SA 1	(0) Nettoergebnis (21 - 22) / (1) Geldfluss operative Gebarung (31 - 32)				-4 100,00	-4 100,00	-3 618,16	-4 100,00	-4 100,00	-3 618,16
SU 23	Summe Haushaltsrücklagen				0,00	0,00	0,00	0,00	0,00	0,00
SA00	Nettoergebnis nach Zuw./Entn. Haushaltsrücklagen (Saldo 0 +/- SU23)				-4 100,00	-4 100,00	-3 618,16			
Investive Gebarung										
SU 33	Summe Einzahlungen investive Gebarung							0,00	0,00	0,00
SU 34	Summe Auszahlungen investive Gebarung							0,00	0,00	0,00
SA2	Saldo (2) Geldfluss aus der Investiven Gebarung (33 - 34)							0,00	0,00	0,00
SA3	Saldo (3) Nettofinanzierungssaldo (Saldo 1 + Saldo 2)							-4 100,00	-4 100,00	-3 618,16
Finanzierungstätigkeit										
SU 35	Summe Einzahlungen aus der Finanzierungstätigkeit							0,00	0,00	0,00
SU 36	Summe Auszahlungen aus der Finanzierungstätigkeit							0,00	0,00	0,00
SA4	Saldo (4) Geldfluss aus der Finanzierungstätigkeit (35 - 36)							0,00	0,00	0,00
SA5	Saldo (5) Geldfluss aus der voranschlagswirksamen Gebarung (Saldo 3 + Saldo 4)							-4 100,00	-4 100,00	-3 618,16
92 Öffentliche Abgaben										
920	Ausschließliche Gemeindeabgaben									
920000	Ausschließliche Gemeindeabgaben									
Operative Gebarung										
2/920000+830000	Grundsteuer A	2111	3111	10	41 900,00	46 400,00	30 302,10	41 900,00	46 400,00	30 302,10
2/920000+831000	Grundsteuer B	2111	3111	10	101 600,00	102 800,00	106 111,19	101 600,00	102 800,00	106 111,19
2/920000+833000	Kommunalabgabe	2111	3111	10	215 100,00	216 800,00	215 380,58	215 100,00	216 800,00	215 380,58
2/920000+837000	Lustbarkeitsabgabe (Vergnügungsabgabe)	2111	3111	10	100,00	100,00		100,00	100,00	
2/920000+838000	Hundeabgabe	2111	3111	10	3 600,00	3 600,00	3 753,20	3 600,00	3 600,00	3 753,20
2/920000+841000	Gebrauchsabgabe	2111	3111	10	14 700,00	15 000,00	9 587,53	14 700,00	15 000,00	14 797,27
2/920000+849000	Nebengebühren	2111	3111	10	200,00	200,00	892,51	200,00	200,00	664,16
2/920000+850000	Aufschliessungsbeiträge	2111	3111	10	66 400,00	151 800,00	47 426,44	66 400,00	151 800,00	45 758,10
2/920000+856000	Verwaltungsabgaben	2111	3111	10	6 700,00	6 600,00	5 836,06	6 700,00	6 600,00	5 442,26
2/920000+857000	Kommissionsgebühren	2111	3111	10	2 000,00	2 000,00	1 559,40	2 000,00	2 000,00	1 531,80
SU 21 / 31	Summe Erträge / Einzahlungen operative Gebarung				452 300,00	545 300,00	420 849,01	452 300,00	545 300,00	423 740,66
1/920000-752000	Kosten der Abgabeneinhebung	2231	3231	26	8 800,00	9 200,00	8 154,08	8 800,00	9 200,00	8 154,08
SU 22 / 32	Summe Aufwendungen / Auszahlungen operative Gebarung				8 800,00	9 200,00	8 154,08	8 800,00	9 200,00	8 154,08
SA 0 / SA 1	(0) Nettoergebnis (21 - 22) / (1) Geldfluss operative Gebarung (31 - 32)				443 500,00	536 100,00	412 694,93	443 500,00	536 100,00	415 586,58
SU 23	Summe Haushaltsrücklagen				0,00	0,00	0,00	0,00	0,00	0,00
SA00	Nettoergebnis nach Zuw./Entn. Haushaltsrücklagen (Saldo 0 +/- SU23)				443 500,00	536 100,00	412 694,93			

	MVAG	MVAG	QU	Ergebnisvoranschlag			Finanzierungsvoranschlag			
				EH	FH		VA 2022	VA 2021	RA 2020	VA 2022
Investive Gebarung										
SU 33								0,00	0,00	0,00
SU 34								0,00	0,00	0,00
SA2								0,00	0,00	0,00
SA3								443 500,00	536 100,00	415 586,58
Finanzierungstätigkeit										
SU 35								0,00	0,00	0,00
SU 36								0,00	0,00	0,00
SA4								0,00	0,00	0,00
SA5								443 500,00	536 100,00	415 586,58
921										
921000										
Operative Gebarung										
2/921000+834000				2111	3111	10	27 900,00	3 900,00	15 599,20	27 900,00
2/921000+861000				2121	3121	15				11 100,00
										Interessentenbeiträge
SU 21 / 31							27 900,00	15 000,00	15 599,20	27 900,00
SU 22 / 32							0,00	0,00	0,00	0,00
SA 0 / SA 1							27 900,00	15 000,00	15 599,20	27 900,00
SU 23							0,00	0,00	0,00	0,00
SA00							27 900,00	15 000,00	15 599,20	
Investive Gebarung										
SU 33								0,00	0,00	0,00
SU 34								0,00	0,00	0,00
SA2								0,00	0,00	0,00
SA3								27 900,00	15 000,00	15 599,20
Finanzierungstätigkeit										
SU 35								0,00	0,00	0,00
SU 36								0,00	0,00	0,00
SA4								0,00	0,00	0,00
SA5								27 900,00	15 000,00	15 599,20

		MVAG MVAG QU			Ergebnisvoranschlag			Finanzierungsvoranschlag		
		EH	FH	QU	VA 2022	VA 2021	RA 2020	VA 2022	VA 2021	RA 2020
925	Ertragsanteile an gemeinschaftlichen Bundesabgaben									
925000	Ertragsanteile A.Gemein- Wirtschaftl.Bundesabg.									
	Operative Gebarung									
2/925000+859400	Abgaben Ertragsanteile Bevölkerungsschlüssel	2112	3112	11	1 539 000,00	1 552 700,00	1 329 881,11	1 539 000,00	1 552 700,00	1 329 881,11
SU 21 / 31	Summe Erträge / Einzahlungen operative Gebarung				1 539 000,00	1 552 700,00	1 329 881,11	1 539 000,00	1 552 700,00	1 329 881,11
SU 22 / 32	Summe Aufwendungen / Auszahlungen operative Gebarung				0,00	0,00	0,00	0,00	0,00	0,00
SA 0 / SA 1	(0) Nettoergebnis (21 - 22) / (1) Geldfluss operative Gebarung (31 – 32)				1 539 000,00	1 552 700,00	1 329 881,11	1 539 000,00	1 552 700,00	1 329 881,11
SU 23	Summe Haushaltsrücklagen				0,00	0,00	0,00	0,00	0,00	0,00
SA00	Nettoergebnis nach Zuw./Entn. Haushaltsrücklagen (Saldo 0 +/- SU23)				1 539 000,00	1 552 700,00	1 329 881,11			
	Investive Gebarung									
SU 33	Summe Einzahlungen investive Gebarung							0,00	0,00	0,00
SU 34	Summe Auszahlungen investive Gebarung							0,00	0,00	0,00
SA2	Saldo (2) Geldfluss aus der Investiven Gebarung (33 – 34)							0,00	0,00	0,00
SA3	Saldo (3) Nettofinanzierungssaldo (Saldo 1 + Saldo 2)							1 539 000,00	1 552 700,00	1 329 881,11
	Finanzierungstätigkeit									
SU 35	Summe Einzahlungen aus der Finanzierungstätigkeit							0,00	0,00	0,00
SU 36	Summe Auszahlungen aus der Finanzierungstätigkeit							0,00	0,00	0,00
SA4	Saldo (4) Geldfluss aus der Finanzierungstätigkeit (35 – 36)							0,00	0,00	0,00
SA5	Saldo (5) Geldfluss aus der voranschlagswirksamen Gebarung (Saldo 3 + Saldo 4)							1 539 000,00	1 552 700,00	1 329 881,11
94	Finanzzuweisungen und Zuschüsse									
940	Bedarfszuweisungen									
940000	Bedarfszuweisungen									
	Operative Gebarung									
2/940000+861000	Bedarfszuweisungen I - Strukturhilfe	2121	3121	15	72 800,00	80 900,00	90 280,00	72 800,00	80 900,00	90 280,00
2/940000+871100	BZ zur Aufrechterhaltung / Wiederherstellung des Gleichgewichts in der operativen Gebarung	2121	3121	33	115 000,00		10 124,60	115 000,00		10 124,60
SU 21 / 31	Summe Erträge / Einzahlungen operative Gebarung				187 800,00	80 900,00	100 404,60	187 800,00	80 900,00	100 404,60
SU 22 / 32	Summe Aufwendungen / Auszahlungen operative Gebarung				0,00	0,00	0,00	0,00	0,00	0,00
SA 0 / SA 1	(0) Nettoergebnis (21 - 22) / (1) Geldfluss operative Gebarung (31 – 32)				187 800,00	80 900,00	100 404,60	187 800,00	80 900,00	100 404,60
SU 23	Summe Haushaltsrücklagen				0,00	0,00	0,00	0,00	0,00	0,00
SA00	Nettoergebnis nach Zuw./Entn. Haushaltsrücklagen (Saldo 0 +/- SU23)				187 800,00	80 900,00	100 404,60			
	Investive Gebarung									
SU 33	Summe Einzahlungen investive Gebarung							0,00	0,00	0,00
SU 34	Summe Auszahlungen investive Gebarung							0,00	0,00	0,00

	MVAG	MVAG	QU	Ergebnisvoranschlag			Finanzierungsvoranschlag			
				EH	FH		VA 2022	VA 2021	RA 2020	VA 2022
SA2								0,00	0,00	0,00
SA3								187 800,00	80 900,00	100 404,60
Finanzierungstätigkeit										
SU 35								0,00	0,00	0,00
SU 36								0,00	0,00	0,00
SA4								0,00	0,00	0,00
SA5								187 800,00	80 900,00	100 404,60
941										
941000										
Operative Gebarung										
2/941000+860000				2121	3121	15		71 800,00	118 000,00	65 446,00
SU 21 / 31								71 800,00	118 000,00	65 446,00
SU 22 / 32								0,00	0,00	0,00
SA 0 / SA 1								71 800,00	118 000,00	65 446,00
SU 23								0,00	0,00	0,00
SA00								71 800,00	118 000,00	65 446,00
Investive Gebarung										
SU 33								0,00	0,00	0,00
SU 34								0,00	0,00	0,00
SA2								0,00	0,00	0,00
SA3								71 800,00	118 000,00	65 446,00
Finanzierungstätigkeit										
SU 35								0,00	0,00	0,00
SU 36								0,00	0,00	0,00
SA4								0,00	0,00	0,00
SA5								71 800,00	118 000,00	65 446,00
99										
992										
992000										
Operative Gebarung										
SU 21 / 31								0,00	0,00	0,00
1/992000-691000				2225	3225	24		1 500,00	14 253,46	14 253,46
SU 22 / 32								0,00	1 500,00	14 253,46

	MVAG EH	MVAG FH	QU	Ergebnisvoranschlag			Finanzierungsvoranschlag		
				VA 2022	VA 2021	RA 2020	VA 2022	VA 2021	RA 2020
SA 0 / SA 1			(0) Nettoergebnis (21 - 22) / (1) Geldfluss operative Gebarung (31 – 32)	0,00	-1 500,00	-14 253,46	0,00	-1 500,00	-14 253,46
SU 23			Summe Haushaltsrücklagen	0,00	0,00	0,00	0,00	0,00	0,00
SA00			Nettoergebnis nach Zuw./Entn. Haushaltsrücklagen (Saldo 0 +/- SU23)	0,00	-1 500,00	-14 253,46			
Investive Gebarung									
SU 33			Summe Einzahlungen investive Gebarung				0,00	0,00	0,00
SU 34			Summe Auszahlungen investive Gebarung				0,00	0,00	0,00
SA2			Saldo (2) Geldfluss aus der Investiven Gebarung (33 – 34)				0,00	0,00	0,00
SA3			Saldo (3) Nettofinanzierungssaldo (Saldo 1 + Saldo 2)				0,00	-1 500,00	-14 253,46
Finanzierungstätigkeit									
SU 35			Summe Einzahlungen aus der Finanzierungstätigkeit				0,00	0,00	0,00
SU 36			Summe Auszahlungen aus der Finanzierungstätigkeit				0,00	0,00	0,00
SA4			Saldo (4) Geldfluss aus der Finanzierungstätigkeit (35 – 36)				0,00	0,00	0,00
SA5			Saldo (5) Geldfluss aus der voranschlagswirksamen Gebarung (Saldo 3 + Saldo 4)				0,00	-1 500,00	-14 253,46

Personaldaten iSd ÖStp (Anlage 4)

Gruppe 1 - gesamt	Dienstverhältnis zu Gemeinde, dienstleistend in einer Dienststelle, bezahlt aus dem Budget		Personalaufwendungen, Aktive, betriebsmäßige Darstellung exklusive Ausgliederungen				
	Köpfe	VBÄ	davon melden Gemeinden optional				gesamt
Bezüge (L und G: Unterklasse 50-55)			Nebengebühren (L und G: Gruppen 564-569)	Dienstgeberbeiträge (L und G: Unterklasse 58)	Weitere Aufwendungen	Kontenklasse 5	
BeamtInnen	1,0	1,0					
Vertragsbedienstete	13,6	13,6					
KV-Bedienstete (Kollektivvertrag)							
Summe	14,6	14,6					
darunter (Teilmengen der Gruppe 1)							
MusikschullehrerInnen							
KindergärtnerInnen und	8,0	3,3					
Bedienstete nicht-ausgliederter Krankenanstalten							
Gruppe 1a - Ausbildungsverhältnisse (insb. Lehrlinge)							

Gruppe 2 - gesamt	Dienstverhältnis zur Gemeinde, dienstleistend bei sonstigem Rechtsträger, bezahlt aus dem Budget		Personalaufwendungen, Aktive, Ausgliederter				
	Köpfe	VBÄ	davon melden Gemeinden optional				gesamt
Bezüge (L und G: Unterklasse 50-55)			Nebengebühren (L und G: Gruppen 564-569)	Dienstgeberbeiträge (L und G: Unterklasse 58)	Weitere Aufwendungen	Kontenklasse 5	
BeamtInnen							
Vertragsbedienstete							
Summe	0,0	0,0					

Gruppe 3 - gesamt	Dienstverhältnis zur Gemeinde, dienstleistend bei sonstigem Rechtsträger, bezahlt aus dem Budget		Personalaufwendungen, Aktive, Ausgegliederte				
	Köpfe	VBÄ	davon melden Gemeinden optional				gesamt
			Bezüge (L und G: Unterklasse 50-55)	Nebengebühren (L und G: Gruppen 564-569)	Dienstgeberbeiträge (L und G: Unterklasse 58)	Weitere Aufwendungen	Kontenklasse 5
BeamtInnen							
Vertragsbedienstete	3,3	3,3					
Summe	3,3	3,3					

Gruppe 3 - nach Rechnungsträger	Köpfe	VBÄ
Einheit: Aigner Josef		
Refundierung des Personalaufwandes? Ja/Nein	Nein	
Anzahl Bedienstete	0,6	0,6
Einheit: Kefer Florian		
Refundierung des Personalaufwandes? Ja/Nein	Nein	
Anzahl Bedienstete	1,0	1,0
Einheit: Mitterhauser Lukas		
Refundierung des Personalaufwandes? Ja/Nein	Nein	
Anzahl Bedienstete	1,0	1,0
Einheit: Sonnleitner Gudrun		
Refundierung des Personalaufwandes? Ja/Nein	Nein	
Anzahl Bedienstete	0,6	0,6

BeamtInnen-PensionistInnen zum 31.12.2022			
	Anzahl	Ø-Pensionshöhe /Mt. ¹⁾	
RuhegenussbezieherInnen			
Hinterbliebene ²⁾			
Neue RuhegenussbezieherInnen im Bezugsjahr 2022			
	Anzahl	Ø-Pensionsantrittsalter	Ø-Pensionshöhe /Mt. ¹⁾
Alterspension ³⁾			
Dienstunfähigkeit ⁴⁾			
vorzeitige Pensionierung mit Abschlag ⁵⁾			
vorzeitige Pensionierung ohne Abschlag ⁶⁾			
Pensionierungen gesamt	0,0	0,0	0,0
1) Durchschnittspension im Dezember laut Personalstatistik-Festlegungen ohne Sonderzahlungen, ohne Pflegegeld und ohne sonstige Transferleistungen; brutto 2) Witwen-, Witwer-, Waisenversorgungsbezüge und vergleichbare Leistungen 3) Ruhebezüge aufgrund einer Ruhestandsversetzung durch Erklärung iSd § 15 iVm § 236c Abs. 1 BDG 1979, eines Übertritts in den Ruhestand oder einer vergleichbaren Regelung 4) Ruhebezüge aufgrund einer Ruhestandsversetzung wegen dauernder Dienstunfähigkeit 5) Ruhebezüge aufgrund einer Ruhestandsversetzung vor dem Mindestalter für eine Ruhestandsversetzung durch Erklärung iSd Z 3, die eine Minderung der Bemessungsgrundlage bewirkt (z.B. § 207n BDG 1979) 6) Ruhebezüge aufgrund einer Ruhestandsversetzung vor dem Mindestalter für eine Ruhestandsversetzung durch Erklärung iSd Z 3, die keine Minderung der Bemessungsgrundlage bewirkt (z.B. § 207n BDG 1979)			
Pensionsausgaben für das Bezugsjahr 2022			
Summe	0,00		

Nachweis über Transferzahlungen (Anlage 6a)

Haushaltskonto	Bezeichnung Ansatz	Bezeichnung Post	Summe Einzahlungen	Summe Auszahlungen
Transferzahlungen von/an Bund, Bundesfonds, Bundeskammern				
Gesamtsumme Transferzahlungen von/an Bund, Bundesfonds, Bundeskammern			1 673 600,00	17 000,00
Summe Kapitaltransfers			0,00	0,00
Summe Laufende Transfers			1 673 600,00	17 000,00
2/021000+816000	Statistisches Amt	Ersätze	100,00	
2/850000+860000	Wasserversorgung - WVA	Zuschuss WVA	3 600,00	
2/851000+860000	Abwasserbeseitigung - ABA	Zinsenzuschüsse	59 100,00	
2/925000+859400	Ertragsanteile A.Gemein- Wirtschaftl.Bundesabg.	Abgaben Ertragsanteile Bevölkerungsschlüssel	1 539 000,00	
2/941000+860000	Sonstige Finanzaufweisungen nach dem FAG	Laufende Transferzahlungen von Bund, Bundesfonds und Bundeskammern	71 800,00	
1/633000-612000	Ybbs und Wildbachverbauung	Schutzwasserbauten		17 000,00
Transferzahlungen von/an Länder, Landesfonds, Landesammern				
Gesamtsumme Transferzahlungen von/an Länder, Landesfonds, Landesammern			514 800,00	45 500,00
Summe Kapitaltransfers			0,00	0,00
Summe Laufende Transfers			514 800,00	45 500,00
2/024000+816000	Wahlangelegenheiten	Ersätze	1 000,00	
2/170000+871000	Katastrophendienst	Beihilfe aus dem Katastrophenfonds	500,00	
2/240000+861000	Kindergärten	Personalkostenersatz	1 500,00	
2/940000+861000	Bedarfszuweisungen	Bedarfszuweisungen I - Strukturhilfe	72 800,00	
6/612000+871001	Gemeindestraßen	Beihilfe Bedarfszuweisung Land	430 000,00	
6/710000+871001	Land- und Forstwirtschaftlicher Wegebau (Güterwege)	Bedarfszuweisung Land	9 000,00	
1/211000-728000	Volksschule	Medienbeitrag		500,00
1/439000-751000	Jugendwohlfahrtsumlage	Jugendwohlfahrtsumlage		45 000,00
Transferzahlungen von/an Gemeinden, Gemeindeverbände, Gemeindefonds				
Gesamtsumme Transferzahlungen von/an Gemeinden, Gemeindeverbände, Gemeindefonds			0,00	0,00
Summe Kapitaltransfers			0,00	0,00
Summe Laufende Transfers			0,00	0,00
Transferzahlungen von/an Sozialversicherungsträger				
Gesamtsumme Transferzahlungen von/an Sozialversicherungsträger			15 100,00	941 700,00
Summe Kapitaltransfers			0,00	0,00
Summe Laufende Transfers			15 100,00	941 700,00
2/022000+816000	Standesamt	Ersätze	3 300,00	
2/211000+820000	Volksschule	Dienstgeberbeitrag Finanzamt 70% von Mittelschulgemeinde	1 400,00	
2/211000+828000	Volksschule	Turnhallenbenützung 30 % Anteil Volksschule	900,00	
2/852000+828000	Müllbeseitigung	Ersatz für Müllsammelstellen- und ASZ - Bewirtschaftung	9 500,00	
1/000000-752000	Gemeinderäte	Pensionskosten		7 100,00

Haushaltskonto	Bezeichnung Ansatz	Bezeichnung Post	Summe Einzahlungen	Summe Auszahlungen
Transferzahlungen von/an Sozialversicherungsträger				
Gesamtsumme Transferzahlungen von/an Sozialversicherungsträger			15 100,00	941 700,00
Summe Kapitaltransfers			0,00	0,00
Summe Laufende Transfers			15 100,00	941 700,00
1/022000-752000	Standesamt	Umlage		12 000,00
1/060000-726000	Beiträge an Verbände, Vereine und sonstige Organisationen	Gemeindevertreterverband		12 900,00
1/211000-451000	Volksschule	Beheizung 30%iger Anteil von MS-Gde		6 100,00
1/211000-454000	Volksschule	Reinigungsmaterial 30%iger Anteil von MS-Gde		800,00
1/211000-458000	Volksschule	Aufwand Kopierer 30%iger Anteil von MS-Gde		3 000,00
1/211000-600000	Volksschule	Strom - Beleuchtung 30%iger Anteil von MS-Gde		1 500,00
1/211000-614000	Volksschule	Instandhaltung Gebäude 30%iger Anteil von MS-Gde		3 000,00
1/211000-619000	Volksschule	Instandhaltung Sporteinrichtung 30%iger Anteil von MS-Gde		300,00
1/211000-631000	Volksschule	Telekommunikation 30%iger Anteil v. MS-Gde		400,00
1/211000-670000	Volksschule	Versicherungen 30%iger Anteil von MS-Gde		2 700,00
1/211000-710000	Volksschule	Öffentliche Abgaben 30%iger Anteil von MS-Gde		3 600,00
1/212000-752000	Hauptschulen	Schulumlagen an Hauptschulgemeinden		170 000,00
1/214000-752000	Polytechnische Schulen	Schulumlagen an Polytechnische Schulen		6 000,00
1/419000-751000	Sonstige Einrichtungen und Maßnahmen	Wohnsitzgemeindebeitrag laut Sozialhilfegesetz		5 000,00
1/419000-752000	Sonstige Einrichtungen und Maßnahmen	Sozialhilfeumlage		235 000,00
1/522000-752000	Reinhaltung der Luft	Verbandsumlage		3 800,00
1/562000-752000	Beiträge D.Gemeinde Als Krankenanst.Sprengel	Sprengelbeitrag NÖKAS		454 000,00
1/562100-752000	NÖKAS	Verwaltungsaufwand		100,00
1/771000-752000	Maßnahmen zur Förderung des Fremdenverkehrs	Tourismusdestination Umlage		3 000,00
1/771000-753000	Maßnahmen zur Förderung des Fremdenverkehrs	NÖ Eisenstrasse - Mitgliedsbeitrag (LEADER)		2 600,00
1/920000-752000	Ausschließliche Gemeindeabgaben	Kosten der Abgabeneinhebung		8 800,00
Transferzahlungen von/an sonst. Träger des öffentlichen Rechts				
Gesamtsumme Transferzahlungen von/an sonst. Träger des öffentlichen Rechts			0,00	3 900,00
Summe Kapitaltransfers			0,00	0,00
Summe Laufende Transfers			0,00	3 900,00
1/771000-754200	Maßnahmen zur Förderung des Fremdenverkehrs	Bergabenteuer - Marketingbeitrag		1 600,00
1/771000-754300	Maßnahmen zur Förderung des Fremdenverkehrs	Marketingbeitrag Mountainbike		2 300,00
Gesamtsumme			2 203 500,00	1 008 100,00

Nachweis über Haushaltsrücklagen
und Zahlungsmittelreserven (Anlage 6b)

Haushaltsrücklagen Nr.	Verwendungszweck	Rücklagenstand			Rücklagenstand		Konto-/Sparbuchnummer
		31.12.2021	Zuführungen	Entnahmen	31.12.2022		
8/9990934/00021	Rücklage Dornleiten 21	€ 11 636,64	€ 1 100,00		€ 12 736,64	ZW 24 294024 AT34 3293 9000 3402 0339	
8/9990934/00078	Rücklage Dornleiten 78	€ 1 902,80	€ 300,00		€ 2 202,80	ZW 26 294026 AT89 3293 9000 3402 1386	
8/9990934/00214	Rücklage Kautions Dornleiten 21/4	€ 800,00			€ 800,00	ZW 30 294030 AT10 3293 9000 3400 4572	
8/9990934/00215	Rücklage Kautions Dornleiten 21/5	€ 960,00			€ 960,00	ZW 31 294031 AT11 3293 9000 3400 6494	
8/9990935/00001	Rücklage aus 50 % des Eröffnungsbil.	€ 4 565 453,83			€ 4 565 453,83	ZW 31 294031 AT11 3293 9000 3400 6494	
Gesamtsummen		€ 4 580 753,27	€ 1 400,00	€ -	€ 4 582 153,27		

Einzelnachweis über Finanzschulden und Schuldendienst
(Anlage 6c)

Kontonummer Darlehensnr.	Ansatz	Darlehensgeber/Sitz des Gläubigers Aktenzahl	Verwendungszweck Genehmigungsdatum/-vermerk	Beschluss- Datum	Zinssatz	Währung	Laufzeit
1. Darlehen für Investitionszwecke							
1.1. ... von Trägern des öffentlichen Rechts							
1.1.1. ... von Bund, Bundesfonds, Bundeskammern							
1.1.2. ... von Ländern, Landesfonds, Landeskammern							
5000153 85003	850000	NÖ Wasserwirtschaftsfonds NÖ LWWF/AT WWF-20146003	WVA - BA03, 602519457	31.10.2010	1,000%	EUR	01.01.2016 - 31.12.2050
5000153 850005	850000	NÖ Wasserwirtschaftsfonds NÖ LWWF/AT WWF-20146005/2	WVA Erweiterung BA05, 602528464		1,000%	EUR	30.05.2018 - 31.12.2053
5000153 851012	851000	NÖ Wasserwirtschaftsfonds NÖ LWWF/AT 602521893	Abwasserbeseitigungsanlage BA12, Randgebiete		1,000%	EUR	01.01.2011 - 31.12.2050
1.1.3. ... von Gemeinden, Gemeindeverbänden, Gemeindefonds							
1.1.4. ... von Sozialversicherungsträgern							
1.1.5. ... von sonstigen Trägern des öffentlichen Rechts							
1.2. ... von Beteiligungen der Gebietskörperschaft (ohne Finanzunternehmen)							
1.3. ... von Unternehmen (ohne Beteiligungen und ohne Finanzunternehmen)							
1.4. ... von Finanzunternehmen							
1.4.1. ... von Finanzunternehmen im Inland							
97 240	163000	Darlehensgeber/AT	Ankauf HLF1, Ankauf 2020		1,200%	EUR	01.01.2020 - 31.12.2031
97 320000	851000	Darlehensgeber/AT	ABA - BA 016 - Reinvestition, Bauteil 2020		1,000%	EUR	01.01.2020 - 31.12.2050
97 2401001	240100	Darlehensgeber/AT	Errichtung Tagesbetreuungseinrichtung - TBE		1,000%	EUR	01.06.2022 - 01.01.2056
97 6332020	633000	Darlehensgeber/AT	Hochwasserschutzbauten 2022		1,500%	EUR	01.01.2021 - 31.12.2050
97 8500603	851000	Darlehensgeber/AT	ABA - BA 16 - Reinvestition, Bauteil 2021		1,500%	EUR	01.01.2020 - 31.12.2055
5000358 2402011	240000	Raiffeisenbank Mittleres Mostviertel/AT AT10 3293 9307 0400 0303	Neubau Kindergarten	29.03.2011	0,823%	EUR	01.01.2011 - 31.12.2027

Kontonummer Darlehensnr.	Darlehenshöhe Gesamt	Buchwert 31.12.2021	Zugang	Tilgung	Zinsen	Summe Schuldendienst	Schuldendienst- ersätze	Buchwert 31.12.2022	Netto Schuldendienst
5000153 85003	75 133,00	59 600,00	600,00		600,00	600,00		60 200,00	600,00
5000153 850005	17 525,00	16 900,00	200,00		200,00	200,00		17 100,00	200,00
5000153 851012	39 300,00	39 800,00	400,00		400,00	400,00		40 200,00	400,00
97 240		78 600,00		5 000,00	900,00	5 900,00		73 600,00	5 900,00
97 320000	110 000,00	100 000,00			1 100,00	1 100,00		100 000,00	1 100,00
97 2401001	345 000,00		345 000,00		3 500,00	3 500,00		345 000,00	3 500,00
97 6332020			355 600,00		1 900,00	1 900,00	200,00	355 600,00	1 700,00
97 8500603		100 000,00	200 000,00		2 000,00	2 000,00		300 000,00	2 000,00
5000358 2402011	896 900,00	349 600,00		63 600,00	2 700,00	66 300,00	6 500,00	286 000,00	59 800,00

Kontonummer Darlehensnr.	Ansatz	Darlehensgeber/Sitz des Gläubigers Aktenzahl	Verwendungszweck Genehmigungsdatum/-vermerk	Beschluss-Datum	Zinssatz	Währung	Laufzeit
5000358 6332012	633000	Raiffeisenbank Mittleres Mostviertel/AT AT54 3293 9308 0400 0303	Fertigstellung Hammerbach 2012 14.12.2012/IVW3-D-30516/021-2012	28.03.2012	0,890%	EUR	01.01.2012 - 31.12.2027
5000358 7102014	710000	Raiffeisenbank Mittleres Mostviertel/AT 312-04.000.303	Güterwege - Bau und Instandhaltung 2015	16.12.2015	1,340%	EUR	01.01.2015 - 31.12.2030
5000358 8502009	850000	Raiffeisenbank Mittleres Mostviertel/AT AT28 3293 9303 0400 0303	Wasserversorgungsanlage Wenten, WVA BA03	21.12.2009	0,790%	EUR	01.01.2009 - 31.12.2035
5000358 8502012	850000	Raiffeisenbank Mittleres Mostviertel/AT 309-04.000.303	WVA-BA05-Leitungsbau - Bauteil 1	20.06.2012	1,250%	EUR	01.01.2012 - 30.06.2039
5000358 8511312	851000	Raiffeisenbank Mittleres Mostviertel/AT AT89 3293 9311 0400 0303	ABA-BA13, Energiekonzept 311-04 000 303, Photovoltaikanlagen - geförderter Teil	20.06.2012	1,289%	EUR	01.01.2012 - 31.12.2038
5000358 8511313	851000	Raiffeisenbank Mittleres Mostviertel/AT AT45 3293 9310 0400 0303	ABA-BA13 - Energiekonzept, 310-04.000.303	20.06.2012	1,250%	EUR	01.01.2012 - 31.12.2027
5000358 8512008	851000	Raiffeisenbank Mittleres Mostviertel/AT AT90 3293 9300 0400 0303	ABA BA08 Sanierungen/Sagmeister/, L6180	27.10.2008	1,089%	EUR	01.01.2008 - 31.12.2035
5000358 8702010	851000	Raiffeisenbank Mittleres Mostviertel/AT AT29 3293 9001 0400 0303	Kanal BA 05, Königsberg und, Generalsanierung Kanalnetz 13.05.1998/IVW3-D-18/4-98	17.09.1997	1,286%	EUR	01.01.1998 - 31.12.2024
5000358 8702011	612000	Raiffeisenbank Mittleres Mostviertel/AT AT80 3293 9313 0400 0303	Straßenbau - Güterwege - Ybbstalradweg, (Fahrlehen - Oberblamau) /nicht erforderlich	20.12.2016	1,170%	EUR	01.01.2016 - 31.12.2027
5000362 851012	851000	Hypo Niederösterreich Gruppe Bank AG/AT 0466 - 174009	Abwasserbeseitigungsanlage BA12, Randgebiete	27.06.2011	0,920%	EUR	01.01.2011 - 31.12.2038
5000362 8510000	851000	Hypo Niederösterreich Gruppe Bank AG/AT 466117900	Kanal BA07, NÖ Landes-Hypothekenbank AG	10.12.2003	0,920%	EUR	01.01.2004 - 31.12.2029
5000362 8510001	851000	Hypo Niederösterreich Gruppe Bank AG/AT 00466242608	Abwasserbeseitigungsanlage, ABA - BA 14 Klärschlamm Entsorgung		0,940%	EUR	01.01.2015 - 31.12.2040
5000362 8510002	851000	Hypo Niederösterreich Gruppe Bank AG/AT 00480026802 und 00480026705	BA04 Kanal Wurnau-Siedlung, Hypo NÖ, Errichtung Kläranlage /LWWF-3010-IV 88.0684/5-21/89	15.12.1989	2,000%	EUR	01.01.1995 - 31.12.2034
5000362 8510003	163000	Hypo Niederösterreich Gruppe Bank AG/AT 00466216100	Ankauf HLF 3000, Freiwillige Feuerwehr Hollenstein 15.05.2014/IVW3-D3051601/022-2014	11.12.2013	0,940%	EUR	01.01.2014 - 31.12.2024
5000372 2000063	771000	Sparkasse der Stadt Amstetten/AT AT60 2020 2000 0762 2053	Herstellung Infrastruktur Königsberg, 00007-622053, AT60 2020 2000 0762 2053 /keine Genehmigung erforderlich	23.03.2016	0,640%	EUR	01.01.2016 - 31.12.2030

Kontonummer Darlehensnr.	Darlehenshöhe Gesamt	Buchwert 31.12.2021	Zugang	Tilgung	Zinsen	Summe Schuldendienst	Schuldendienst- ersätze	Buchwert 31.12.2022	Netto Schuldendienst
5000358 6332012	110 000,00	11 000,00		11 000,00	100,00	11 100,00			11 100,00
5000358 7102014	60 000,00	27 000,00		6 000,00	300,00	6 300,00	400,00	21 000,00	5 900,00
5000358 8502009	1 387 000,00	776 700,00		55 500,00	5 700,00	61 200,00	19 500,00	721 200,00	41 700,00
5000358 8502012	342 000,00	239 400,00		13 700,00	2 900,00	16 600,00	3 000,00	225 700,00	13 600,00
5000358 8511312	342 000,00	232 600,00		13 700,00	2 900,00	16 600,00	12 500,00	218 900,00	4 100,00
5000358 8511313	280 000,00	112 000,00		18 700,00	1 300,00	20 000,00		93 300,00	20 000,00
5000358 8512008	230 000,00	131 400,00		9 700,00	1 400,00	11 100,00	3 000,00	121 700,00	8 100,00
5000358 8702010	405 514,41	55 700,00		18 300,00	700,00	19 000,00	15 400,00	37 400,00	3 600,00
5000358 8702011	60 000,00	36 000,00		6 000,00	400,00	6 400,00		30 000,00	6 400,00
5000362 851012	750 000,00	529 700,00		28 900,00	4 800,00	33 700,00	16 100,00	500 800,00	17 600,00
5000362 8510000	35 000,00	12 100,00		1 600,00	100,00	1 700,00		10 500,00	1 700,00
5000362 8510001	190 000,00	121 600,00		13 000,00	1 100,00	14 100,00		108 600,00	14 100,00
5000362 8510002	2 466 007,28	522 200,00		95 000,00	9 800,00	104 800,00		427 200,00	104 800,00
5000362 8510003	125 000,00	38 800,00		12 800,00	300,00	13 100,00		26 000,00	13 100,00
5000372 2000063	120 000,00	60 000,00		12 000,00	400,00	12 400,00		48 000,00	12 400,00

Kontonummer Darlehensnr.	Ansatz	Darlehensgeber/Sitz des Gläubigers Aktenzahl	Verwendungszweck Genehmigungsdatum/-vermerk	Beschluss-Datum	Zinssatz	Währung	Laufzeit
5000372	850000	Sparkasse der Stadt Amstetten/AT	Wasserversorgungsanlage BA05, WVA - BA05 - Leitungsnetz, Teil 2		0,870%	EUR	01.01.2016 -
2000065		00007-622186					31.12.2040
5000372	850000	Sparkasse der Stadt Amstetten/AT	WVA-BA06 00007-622491, AT68 2020 2000 0762 2491, Kalchau; Steinhausgründe: Lus; Saimannslehen	04.10.2018	0,530%	EUR	01.01.2018 -
2000066		00007-622491					31.12.2041
5000372	633000	Sparkasse der Stadt Amstetten/AT	Mure Gallenzen, HW Ybbs, AT13 2020 2000 7600 4795, 620535/00076-004795/GEMEIN	25.02.2021	1,500%	EUR	01.03.2021 -
2000067		620535/00076-004795/GEMEIN					01.09.2036
5000372	710000	Sparkasse der Stadt Amstetten/AT	Mure Gallenzen, HW Ybbs, AT13 2020 2000 7600 4795, 620535/00076-004795/GEMEIN	25.02.2021	1,500%	EUR	01.03.2021 -
2000067		620535/00076-004795/GEMEIN					01.09.2036
5000401	633000	Volksbank Niederösterreich AG/AT	Hochwasserschutz Ybbs und, Hammerbach, Behebung - Unwetterschäden 2009	26.05.2010	0,900%	EUR	01.01.2010 -
6122010		230 0036 2006	24.11.2010/IVW3-D-3051601/020-2010				31.12.2025
5000401	633000	Volksbank Niederösterreich AG/AT	Hochwasserschutz 2013 und, Sofortmassnahmen 2014	06.10.2014	1,094%	EUR	01.01.2014 -
6332014		230 0036 2030					30.06.2030
8260304	851000	BAWAG P.S.K. Bank für Arbeit und/AT	Kanal - BA06, Abwasserbeseitigungsanlage, Kleinhollenstein / Dorfplatz	30.06.2000	0,240%	EUR	01.01.2002 -
2000062		115.3933	/keine Genehmigung erforderlich				31.12.2030

1.4.2. ... von Finanzunternehmen im Ausland

1.5. ... von Sonstigen

Zwischensumme**2. Finanzschulden für den laufenden Aufwand**

2.1. ... von Trägern des öffentlichen Rechts

2.1.1. ... von Bund, Bundesfonds, Bundeskammern

2.1.2. ... von Ländern, Landesfonds, Landeskammern

2.1.3. ... von Gemeinden, Gemeindeverbänden, Gemeindefonds

2.1.4. ... von Sozialversicherungsträgern

2.1.5. ... von sonstigen Trägern des öffentlichen Rechts

2.2. ... von Beteiligungen der Gebietskörperschaft (ohne Finanzunternehmungen)

2.3. ... von Unternehmen (ohne Beteiligungen und ohne Finanzunternehmungen)

2.4. ... von Finanzunternehmen

Kontonummer Darlehensnr.	Darlehenshöhe Gesamt	Buchwert 31.12.2021	Zugang	Tilgung	Zinsen	Summe Schuldendienst	Schuldendienst- ersätze	Buchwert 31.12.2022	Netto Schuldendienst
5000372	120 000,00	98 400,00		4 800,00	800,00	5 600,00		93 600,00	5 600,00
2000065									
5000372	480 000,00	460 800,00		19 200,00	2 400,00	21 600,00	6 500,00	441 600,00	15 100,00
2000066									
5000372	130 005,00	130 000,00		8 700,00	800,00	9 500,00		121 300,00	9 500,00
2000067	150 000,00								
5000372	19 995,00	20 000,00		1 300,00	100,00	1 400,00		18 700,00	1 400,00
2000067	150 000,00								
5000401	110 000,00	29 400,00		7 400,00	300,00	7 700,00		22 000,00	7 700,00
6122010									
5000401	70 000,00	39 700,00		4 700,00	400,00	5 100,00		35 000,00	5 100,00
6332014									
8260304	1 489 793,10	583 600,00		68 100,00	1 300,00	69 400,00	70 400,00	515 500,00	-1 000,00
2000062									
		5 012 600,00	901 800,00	498 700,00	51 600,00	550 300,00	153 500,00	5 415 700,00	396 800,00

Kontonummer Darlehensnr.	Ansatz	Darlehensgeber/Sitz des Gläubigers Aktenzahl	Verwendungszweck Genehmigungsdatum/-vermerk	Beschluss- Datum	Zinssatz	Währung	Laufzeit
2.4.1.	...	von Finanzunternehmen im Inland					
2.4.2.	...	von Finanzunternehmen im Ausland					
2.5.	...	von Sonstigen					

Zwischensumme

SUMME (1 und 2)

Davon ohne A85-89

Davon A85-89

Kontonummer Darlehensnr.	Darlehenshöhe Gesamt	Buchwert 31.12.2021	Zugang	Tilgung	Zinsen	Summe Schuldendienst	Schuldendienst- ersätze	Buchwert 31.12.2022	Netto Schuldendienst
		0,00	0,00	0,00	0,00	0,00	0,00	0,00	0,00
		5 012 600,00	901 800,00	498 700,00	51 600,00	550 300,00	153 500,00	5 415 700,00	396 800,00
		820 100,00	700 600,00	138 500,00	12 100,00	150 600,00	7 100,00	1 382 200,00	143 500,00
		4 192 500,00	201 200,00	360 200,00	39 500,00	399 700,00	146 400,00	4 033 500,00	253 300,00

Nachweis über hausinterne Vergütungen (Anlage 6f)

Gruppenebene	Erträge	Aufwendungen
0 Vertretungskörper und allgemeine Verwaltung	38 500,00	0,00
1 Öffentliche Ordnung und Sicherheit	0,00	0,00
2 Unterricht, Erziehung, Sport und Wissenschaft	0,00	0,00
3 Kunst, Kultur und Kultus	0,00	0,00
4 Soziale Wohlfahrt und Wohnbauförderung	0,00	0,00
5 Gesundheit	0,00	0,00
6 Straßen- und Wasserbau, Verkehr	0,00	0,00
7 Wirtschaftsförderung	0,00	0,00
8 Dienstleistungen	55 400,00	100 100,00
9 Finanzwirtschaft	0,00	0,00
Summe	93 900,00	100 100,00

MFP - Ergebnishaushalt Gesamt 1. und 2. Ebene
- interne Vergütungen enthalten

MVAG	Mittelverwendungs- und aufbringungsgruppen (1. und 2. Ebene)	VA 2022	Plan 2023	Plan 2024	Plan 2025	Plan 2026
211	Erträge aus der operativen Verwaltungstätigkeit	3 116 700,00	3 135 400,00	3 170 000,00	3 207 400,00	3 291 900,00
2111	Erträge aus eigenen Abgaben	925 100,00	877 700,00	877 700,00	877 700,00	877 700,00
2112	Erträge aus Ertragsanteilen	1 539 000,00	1 616 000,00	1 648 400,00	1 681 400,00	1 765 500,00
2113	Erträge aus Gebühren	59 300,00	59 300,00	59 300,00	59 300,00	59 300,00
2114	Erträge aus Leistungen	206 500,00	210 900,00	215 300,00	219 900,00	219 900,00
2115	Erträge aus Besitz und wirtschaftlicher Tätigkeit	43 000,00	42 500,00	42 300,00	42 100,00	42 100,00
2116	Erträge aus Veräußerung und sonstige Erträge	324 400,00	315 400,00	313 400,00	313 400,00	313 400,00
2117	Nicht finanzierungswirksame operative Erträge	19 400,00	13 600,00	13 600,00	13 600,00	14 000,00
212	Erträge aus Transfers	1 003 800,00	715 300,00	631 300,00	621 600,00	620 300,00
2121	Transferertrag von Trägern des öffentlichen Rechts	853 200,00	566 600,00	492 600,00	482 900,00	481 600,00
2122	Transferertrag von Beteiligungen					
2123	Transferertrag von Unternehmen (mit Finanzunternehmen)					
2124	Transferertrag von Haushalten und Organisationen ohne Erwerbscharakter	13 300,00	11 400,00	1 400,00	1 400,00	1 400,00
2125	Transferertrag vom Ausland					
2126	Investitions- und Tilgungszuschüsse zwischen Unternehmungen und Betrieben der Gebietskörperschaft und der Gebietskörperschaft					
2127	Nicht finanzierungswirksamer Transferertrag	137 300,00	137 300,00	137 300,00	137 300,00	137 300,00
213	Finanzerträge	1 500,00	1 500,00	1 600,00	1 600,00	1 600,00
2131	Erträge aus Zinsen	1 500,00	1 500,00	1 600,00	1 600,00	1 600,00
2132	Erträge aus Zinsen aus derivativen Finanzinstrumenten ohne Grundgeschäft					
2133	Erträge aus Gewinnentnahmen von marktbestimmten Betrieben					
2134	Sonstige Finanzerträge					
2135	Erträge aus Dividenden/Gewinnausschüttungen					
2136	Sonstige nicht finanzierungswirksame Finanzerträge					
21	Summe Erträge	4 122 000,00	3 852 200,00	3 802 900,00	3 830 600,00	3 913 800,00
221	Personalaufwand	822 000,00	828 700,00	850 100,00	872 300,00	890 200,00
2211	Personalaufwand (Bezüge, Nebengeb., Mehrleistungen)	649 900,00	669 000,00	685 600,00	702 800,00	717 100,00
2212	Gesetzlicher und freiwilliger Sozialaufwand	172 100,00	159 700,00	164 500,00	169 500,00	173 100,00
2213	Sonstiger Personalaufwand					
2214	Nicht finanzierungswirksamer Personalaufwand					
222	Sachaufwand (ohne Transferaufwand)	1 890 200,00	1 867 400,00	1 729 700,00	1 819 000,00	1 768 300,00
2221	Gebrauchs- und Verbrauchsgüter, Handelswaren	71 700,00	71 700,00	71 700,00	71 700,00	71 700,00
2222	Verwaltungs- und Betriebsaufwand	139 800,00	140 200,00	140 300,00	140 500,00	140 800,00

MVAG	Mittelverwendungs- und aufbringungsgruppen (1. und 2. Ebene)	VA 2022	Plan 2023	Plan 2024	Plan 2025	Plan 2026
2223	Leasing- und Mietaufwand	98 600,00	98 600,00	98 600,00	98 600,00	98 600,00
2224	Instandhaltung	265 800,00	265 800,00	244 700,00	244 700,00	244 700,00
2225	Sonstiger Sachaufwand	459 100,00	461 600,00	347 800,00	467 400,00	461 800,00
2226	Nicht finanzierungswirksamer Sachaufwand	855 200,00	829 500,00	826 600,00	796 100,00	750 700,00
223	Transferaufwand (laufende Transfers und Kapitaltransfers)	1 183 700,00	1 210 800,00	1 239 200,00	1 026 300,00	1 046 200,00
2231	Transferaufwand an Träger des öffentlichen Rechts	1 067 200,00	1 098 800,00	1 127 200,00	914 300,00	934 200,00
2232	Transferaufwand an Beteiligungen					
2233	Transferaufwand an Unternehmen (mit Finanzunternehmen)	15 100,00	15 100,00	15 100,00	15 100,00	15 100,00
2234	Transferaufwand an Haushalte und Organisationen ohne Erwerbscharakter	101 400,00	96 900,00	96 900,00	96 900,00	96 900,00
2235	Transferaufwand an das Ausland					
2236	Investitions- und Tilgungszuschüsse zwischen Unternehmungen und Betrieben der Gebietskörperschaft und der Gebietskörperschaft					
2237	Nicht finanzierungswirksamer Transferaufwand					
224	Finanzaufwand	55 800,00	54 100,00	44 000,00	39 100,00	36 000,00
2241	Zinsen aus Finanzschulden, Finanzierungsleasing, Forderungskauf und derivativen Finanzinstrumenten mit Grundgeschäft	53 800,00	52 100,00	42 000,00	37 100,00	34 000,00
2242	Zinsen und sonstige Aufwendungen aus derivativen Finanzinstrumenten ohne Grundgeschäft					
2243	Gewinnentnahmen von Unternehmungen und marktbestimmten Betrieben der Gebietskörperschaft (innerhalb der Gebietskörperschaft)					
2244	Sonstiger Finanzaufwand	2 000,00	2 000,00	2 000,00	2 000,00	2 000,00
2245	Nicht finanzierungswirksamer Finanzaufwand					
22	Summe Aufwendungen	3 951 700,00	3 961 000,00	3 863 000,00	3 756 700,00	3 740 700,00
SA0	Saldo (0) Nettoergebnis (21 - 22)	170 300,00	-108 800,00	-60 100,00	73 900,00	173 100,00
230	Entnahmen von Haushaltsrücklagen	0,00	0,00	0,00	0,00	0,00
2301	Entnahmen von Haushaltsrücklagen					
240	Zuweisung an Haushaltsrücklagen	1 400,00	1 400,00	1 400,00	1 400,00	1 400,00
2401	Zuweisung an Haushaltsrücklagen	1 400,00	1 400,00	1 400,00	1 400,00	1 400,00
23	Summe Haushaltsrücklagen	-1 400,00	-1 400,00	-1 400,00	-1 400,00	-1 400,00
SA00	Nettoergebnis nach Zuweisung und Entnahmen von Haushaltsrücklagen (Saldo 0 +/- SU23)	168 900,00	-110 200,00	-61 500,00	72 500,00	171 700,00

MFP - Finanzierungshaushalt Gesamt 1. und 2. Ebene
- interne Vergütungen enthalten

MVAG	Mittelverwendungs- und aufbringungsgruppen (1. und 2. Ebene)	VA 2022	Plan 2023	Plan 2024	Plan 2025	Plan 2026
311	Einzahlungen aus der operativen Verwaltungstätigkeit	3 097 300,00	3 121 800,00	3 156 400,00	3 193 800,00	3 277 900,00
3111	Einzahlungen aus eigenen Abgaben	925 100,00	877 700,00	877 700,00	877 700,00	877 700,00
3112	Einzahlungen aus Ertragsanteilen	1 539 000,00	1 616 000,00	1 648 400,00	1 681 400,00	1 765 500,00
3113	Einzahlungen aus Gebühren	59 300,00	59 300,00	59 300,00	59 300,00	59 300,00
3114	Einzahlungen aus Leistungen	206 500,00	210 900,00	215 300,00	219 900,00	219 900,00
3115	Einzahlungen aus Besitz und wirtschaftlicher Tätigkeit	43 000,00	42 500,00	42 300,00	42 100,00	42 100,00
3116	Einzahlungen aus Veräußerung von geringwertigen Wirtschaftsgütern (GWG) und sonstige Einzahlungen	324 400,00	315 400,00	313 400,00	313 400,00	313 400,00
312	Einzahlungen aus Transfers (ohne Kapitaltransfers)	866 500,00	578 000,00	494 000,00	484 300,00	483 000,00
3121	Transferzahlungen von Trägern des öffentlichen Rechts	853 200,00	566 600,00	492 600,00	482 900,00	481 600,00
3122	Transferzahlungen von Beteiligungen					
3123	Transferzahlungen von Unternehmen (inkl. Finanzunternehmen)					
3124	Transferzahlungen von Haushalte und Organisationen ohne Erwerbscharakter	13 300,00	11 400,00	1 400,00	1 400,00	1 400,00
3125	Transferzahlungen vom Ausland					
3126	Investitions- und Tilgungszuschüsse zwischen Unternehmungen und Betrieben der Gebietskörperschaft und der Gebietskörperschaft					
313	Einzahlungen aus Finanzerträgen	1 500,00	1 500,00	1 600,00	1 600,00	1 600,00
3131	Einzahlungen aus Zinserträgen	1 500,00	1 500,00	1 600,00	1 600,00	1 600,00
3133	Einzahlungen aus Gewinnentnahmen von marktbestimmten Betrieben					
3134	Sonstige Einzahlungen aus Finanzerträgen					
3135	Einzahlungen aus Dividenden/Gewinnausschüttungen					
31	Summe Einzahlungen operative Gebarung	3 965 300,00	3 701 300,00	3 652 000,00	3 679 700,00	3 762 500,00
321	Auszahlungen aus Personalaufwand	822 000,00	828 700,00	850 100,00	872 300,00	890 200,00
3211	Auszahlungen für Personalaufwand Bezüge, Nebengebühren, und Mehrleistungsvergütungen)	649 900,00	669 000,00	685 600,00	702 800,00	717 100,00
3212	Auszahlungen für gesetzliche und freiwillige Sozialaufwendungen	172 100,00	159 700,00	164 500,00	169 500,00	173 100,00
3213	Auszahlungen aus sonstigem Personalaufwand					
322	Auszahlungen aus Sachaufwand (ohne Transferaufwand)	1 035 000,00	1 037 900,00	903 100,00	1 022 900,00	1 017 600,00
3221	Auszahlungen für Gebrauchs- und Verbrauchsgüter, Handelswaren	71 700,00	71 700,00	71 700,00	71 700,00	71 700,00
3222	Auszahlungen für Verwaltungs- und Betriebsaufwand	139 800,00	140 200,00	140 300,00	140 500,00	140 800,00
3223	Auszahlungen für Leasing- und Mietaufwand	98 600,00	98 600,00	98 600,00	98 600,00	98 600,00
3224	Auszahlungen für Instandhaltung	265 800,00	265 800,00	244 700,00	244 700,00	244 700,00
3225	Sonstige Auszahlungen aus Sachaufwand	459 100,00	461 600,00	347 800,00	467 400,00	461 800,00
323	Auszahlungen aus Transfers (ohne Kapitaltransfers)	1 169 400,00	1 196 500,00	1 224 900,00	1 012 000,00	1 031 900,00
3231	Transferzahlungen an Träger des öffentlichen Rechts	1 067 200,00	1 098 800,00	1 127 200,00	914 300,00	934 200,00
3232	Transferzahlungen an Beteiligungen					

MVAG	Mittelverwendungs- und aufbringungsgruppen (1. und 2. Ebene)	VA 2022	Plan 2023	Plan 2024	Plan 2025	Plan 2026
3233	Transferzahlungen an Unternehmen (inkl. Finanzunternehmen)	15 100,00	15 100,00	15 100,00	15 100,00	15 100,00
3234	Transferzahlungen an Haushalte und Organisationen ohne Erwerbscharakter	87 100,00	82 600,00	82 600,00	82 600,00	82 600,00
3235	Transferzahlungen an das Ausland					
3236	Investitions- und Tilgungszuschüsse zwischen Unternehmungen und Betrieben der Gebietskörperschaft und der Gebietskörperschaft					
324	Auszahlungen aus Finanzaufwand	55 800,00	54 100,00	44 000,00	39 100,00	36 000,00
3241	Auszahlungen für Zinsaufwand, für Finanzierungsleasing, für Forderungskauf, für Finanzschulden und derivative Finanzinstrumente mit Grundgeschäft	53 800,00	52 100,00	42 000,00	37 100,00	34 000,00
3242	Auszahlungen für Zinsen aus derivativen Finanzinstrumenten ohne Grundgeschäft					
3243	Auszahlung aus Gewinnentnahmen von marktbestimmten Betrieben					
3244	Sonstige Auszahlungen aus Finanzaufwendungen	2 000,00	2 000,00	2 000,00	2 000,00	2 000,00
32	Summe Auszahlungen operative Gebarung	3 082 200,00	3 117 200,00	3 022 100,00	2 946 300,00	2 975 700,00
SA1	Saldo (1) Geldfluss aus der Operativen Gebarung (31 – 32)	883 100,00	584 100,00	629 900,00	733 400,00	786 800,00
331	Einzahlungen aus der Investitionstätigkeit	0,00	0,00	0,00	0,00	0,00
3311	Einzahlungen aus der Veräußerung von immateriellem Vermögen					
3312	Einzahlungen aus der Veräußerung von Grundstücken und Grundstückeinrichtungen					
3313	Einzahlungen aus der Veräußerung von Gebäuden und Bauten					
3314	Einzahlungen aus der Veräußerung von technischen Anlagen, Fahrzeuge und Maschinen					
3315	Einzahlungen aus der Veräußerung von Amts-, Betriebs- und Geschäftsausstattung					
3316	Einzahlungen aus der Veräußerung von Kulturgütern					
3317	Einzahlungen aus der Veräußerung von Beteiligungen					
332	Einzahlungen aus der Rückzahlung von Darlehen sowie gewährten Vorschüssen	0,00	0,00	0,00	0,00	0,00
3321	Einzahlungen aus Darlehen an Träger des öffentlichen Rechts					
3322	Einzahlungen aus Darlehen an Beteiligungen					
3323	Einzahlungen aus Darlehen an Unternehmen und Haushalte					
3325	Einzahlungen aus Vorschüssen und Anzahlungen					
333	Einzahlungen aus Kapitaltransfers	355 800,00	136 900,00	128 500,00	120 200,00	120 200,00
3331	Kapitaltransferzahlungen von Trägern des öffentlichen Rechts	309 300,00	106 100,00	102 700,00	94 400,00	94 400,00
3332	Kapitaltransferzahlungen von Beteiligungen					
3333	Kapitaltransferzahlungen von Unternehmen					
3334	Kapitaltransferzahlungen von Haushalten und Organisationen ohne Erwerbscharakter	46 500,00	30 800,00	25 800,00	25 800,00	25 800,00
3335	Kapitaltransferzahlungen vom Ausland					
33	Summe Einzahlungen investive Gebarung	355 800,00	136 900,00	128 500,00	120 200,00	120 200,00
341	Auszahlungen aus der Investitionstätigkeit	1 319 500,00	431 800,00	381 800,00	381 800,00	381 800,00

MVAG	Mittelverwendungs- und aufbringungsgruppen (1. und 2. Ebene)	VA 2022	Plan 2023	Plan 2024	Plan 2025	Plan 2026
3411	Auszahlungen für den Erwerb von immateriellem Vermögen					
3412	Auszahlungen für den Erwerb von Grundstücken und Grundstückseinrichtungen	809 500,00	431 800,00	381 800,00	381 800,00	381 800,00
3413	Auszahlungen für den Erwerb von Gebäuden und Bauten	500 000,00				
3414	Auszahlungen für den Erwerb von technischen Anlagen, Fahrzeuge und Maschinen					
3415	Auszahlungen für den Erwerb von Amts-, Betriebs- und Geschäftsausstattung	10 000,00				
3416	Auszahlungen für den Erwerb von Kulturgütern					
3417	Auszahlungen für den Erwerb von Beteiligungen					
342	Auszahlungen von gewährten Darlehen sowie gewährten Vorschüssen	390 000,00	240 000,00	0,00	0,00	0,00
3421	Auszahlung von Darlehen an Träger des öffentlichen Rechts					
3422	Auszahlung von Darlehen an Beteiligungen					
3423	Auszahlung von Darlehen an Unternehmen und Haushalte					
3425	Auszahlungen von Vorschüssen und Anzahlungen	390 000,00	240 000,00			
343	Auszahlungen aus Kapitaltransfers	14 300,00	14 300,00	14 300,00	14 300,00	14 300,00
3431	Kapitaltransferzahlungen an Träger des öffentlichen Rechts					
3432	Kapitaltransferzahlungen an Beteiligungen					
3433	Kapitaltransferzahlungen an Unternehmen (Finanzunternehmen)					
3434	Kapitaltransferzahlungen an Haushalte und Organisationen ohne Erwerbscharakter	14 300,00	14 300,00	14 300,00	14 300,00	14 300,00
3435	Kapitaltransferzahlungen an das Ausland					
34	Summe Auszahlungen investive Gebarung	1 723 800,00	686 100,00	396 100,00	396 100,00	396 100,00
SA2	Saldo (2) Geldfluss aus der Investiven Gebarung (33 – 34)	-1 368 000,00	-549 200,00	-267 600,00	-275 900,00	-275 900,00
SA3	Saldo (3) Nettofinanzierungssaldo (Saldo 1 + Saldo 2)	-484 900,00	34 900,00	362 300,00	457 500,00	510 900,00
351	Einzahlungen aus der Aufnahme von Finanzschulden	901 800,00	237 600,00	2 600,00	2 600,00	1 400,00
3511	Einzahlungen aus empfangenen Darlehen von öffentlichen Körperschaften und Rechtsträgern	1 200,00	1 200,00	1 200,00	1 200,00	
3512	Einzahlungen aus empfangenen Darlehen von Beteiligungen					
3513	Einzahlungen aus empfangenen Darlehen von Unternehmen und privaten Haushalten					
3514	Einzahlungen aus Finanzschulden (Finanzunternehmen)	900 600,00	236 400,00	1 400,00	1 400,00	1 400,00
353	Einzahlungen infolge eines Kapitaltausch bei derivativen Finanzinstrumenten mit Grundgeschäft	0,00	0,00	0,00	0,00	0,00
3530	Einzahlungen infolge eines Kapitaltausch bei derivativen Finanzinstrumenten mit Grundgeschäft					
355	Einzahlungen aus dem Abgang von Finanzinstrumenten	0,00	0,00	0,00	0,00	0,00
3550	Einzahlungen aus dem Abgang von Finanzinstrumenten					
35	Summe Einzahlungen aus der Finanzierungstätigkeit	901 800,00	237 600,00	2 600,00	2 600,00	1 400,00

MVAG	Mittelverwendungs- und aufbringungsgruppen (1. und 2. Ebene)	VA 2022	Plan 2023	Plan 2024	Plan 2025	Plan 2026
361	Auszahlungen aus der Tilgung von Finanzschulden	498 700,00	507 900,00	511 300,00	446 400,00	444 900,00
3611	Auszahlungen aus empfangenen Darlehen von öffentlichen Körperschaften und Rechtsträgern					
3612	Auszahlungen aus empfangenen Darlehen von Beteiligungen	95 000,00	96 900,00	62 000,00	26 000,00	26 500,00
3613	Auszahlungen aus empfangenen Darlehen von Unternehmen und privaten Haushalten					
3614	Auszahlungen aus Finanzschulden	403 700,00	411 000,00	449 300,00	420 400,00	418 400,00
3615	Auszahlung aus der Rückzahlung von Leasingverbindlichkeiten					
363	Auszahlungen infolge eines Kapitaltausch bei derivativen Finanzinstrumenten mit Grundgeschäft	0,00	0,00	0,00	0,00	0,00
3630	Auszahlungen infolge eines Kapitaltausch bei derivativen Finanzinstrumenten mit Grundgeschäft					
365	Auszahlungen für den Erwerb von Finanzinstrumenten	0,00	0,00	0,00	0,00	0,00
3650	Auszahlungen für den Erwerb von Finanzinstrumenten					
36	Summe Auszahlungen aus der Finanzierungstätigkeit	498 700,00	507 900,00	511 300,00	446 400,00	444 900,00
SA4	Saldo (4) Geldfluss aus der Finanzierungstätigkeit (35 – 36)	403 100,00	-270 300,00	-508 700,00	-443 800,00	-443 500,00
SA5	Saldo (5) Geldfluss aus der voranschlagswirksamen Gebarung (Saldo 3 + Saldo 4)	-81 800,00	-235 400,00	-146 400,00	13 700,00	67 400,00

MFP Haushaltspotential

Plan 2023

Gemeinde Hollenstein an der Ybbs

Haushaltspotential (aufbauend auf der Ergebnisrechnung)

MVAG	Mittelverwendungs- und -aufbringungsgruppen	Mittelaufbringung	Mittelverwendung	Saldo
211	Erträge aus der operativen Verwaltungstätigkeit	3 135 400,00		
212	Erträge aus Transfers	715 300,00		
213	Finanzerträge	1 500,00		
Summe Erträge (SU 21)		3 852 200,00		
2117	Nicht finanzierungswirksame operative Erträge (Auflösung von Rückstellungen und Aktivierte Eigenleistungen)	-13 600,00		
2127	Nicht finanzierungswirksamer Transferertrag (Auflösung von Investitionszuschüssen)	-137 300,00		
2136	Sonstige nicht finanzierungswirksame Finanzerträge (Auflösung von RS Bewertung von Beteiligungen und aktiven Finanzinstrumenten)	0,00		
Nicht finanzwirksame Erträge		-150 900,00		
Finanzwirksame Erträge		3 701 300,00		
221	Personalaufwand		828 700,00	
222	Sachaufwand (ohne Transferaufwand)		1 867 400,00	
223	Transferaufwand (laufende Transfers und Kapitaltransfers)		1 210 800,00	
224	Finanzaufwand		54 100,00	
Summe Aufwendungen (SU 22)			3 961 000,00	
2214	Nicht finanzierungswirksamer Personalaufwand (Dotierung RS für Abfertigungen, Jubiläum u. nicht konsumierte Urlaube)		0,00	
2226	Nicht finanzierungswirksamer Sachaufwand (inkl. Abschreibungen, Dotierung von RS Prozess, ausstehende Rechnungen)		-829 500,00	
2237	Nicht finanzierungswirksamer Transferaufwand (Dotierungen von RS f. Pensionen)		0,00	
2245	Nicht finanzierungswirksamer Finanzaufwand (Wertberichtigungen zu Finanzinstrumenten, Aufwendungen aus der Bewertung von Beteiligungen)		0,00	
Nicht finanzwirksame Aufwendungen			-829 500,00	
Finanzwirksame Aufwendungen			3 131 500,00	
Finanzwirksames Ergebnis		3 701 300,00	3 131 500,00	569 800,00

Plan 2023

Gemeinde Hollenstein an der Ybbs

Haushaltspotential (aufbauend auf der Ergebnisrechnung)

MVAG	Mittelverwendungs- und -aufbringungsgruppen	Mittelaufbringung	Mittelverwendung	Saldo
332	Einzahlungen aus der Rückzahlung von Darlehen sowie gewährten Vorschüssen (ohne 3325 mit Projektcode - Anzahlungen)	0,00		
1141	Vorräte (- Veränderung)	0,00		
1142	Gegebene Anzahlungen auf Vorräte (- Veränderung)	0,00		
1540	Passive Rechnungsabgrenzung	0,00		
	Einzahlungen der Kontengruppe 000-089, die keinem Projekt mit Projektcode 1 zugeordnet sind	0,00		
	Einzahlungen der Kontengruppe 30, die keinem Projekt mit Projektcode 1 zugeordnet sind	0,00		
	- Erträge der Kontogruppe 80 mit Projektcode 1	0,00		
2301	Entnahmen von Rücklagen endfälliger Darlehen (Kontengruppe 893)	0,00		
Jährliche wiederkehrende Einzahlungen		73 900,00		
36	Auszahlungen aus der Finanzierungstätigkeit (ohne Projektcode 1)		507 900,00	
2401	Zuweisung an Rücklagen endfälliger Darlehen (Kontengruppe 793)		0,00	
342	Auszahlungen von gewährten Darlehen sowie gewährten Vorschüssen (ohne 3425 mit Projektcode - Anzahlungen)		0,00	
1141	Vorräte (+ Veränderung)		0,00	
1142	Gegebene Anzahlungen auf Vorräte (+ Veränderung)		0,00	
1170	Aktive Rechnungsabgrenzung		0,00	
	Auszahlungen (Investitionen) der Kontengruppe 000-083, die keinem Projekt mit Projektcode 1 zugeordnet sind		0,00	
Jährliche wiederkehrende Auszahlungen			507 900,00	
	Kontengruppe 871, KT der Ergebnisrechnung, mit Projektcode (BZ)	-359 000,00		
Summe Kapitaltransfers der Ergebnisrechnung		-359 000,00		
Jährliches Haushaltspotential		3 416 200,00	3 639 400,00	-223 200,00
	Jährliches Haushaltspotential	-223 200,00		
	kumuliertes Haushaltspotential zum 31.12.2022 (Vorjahr)	0,00		
Verfügbares Haushaltspotential		-223 200,00		

Plan 2023

Gemeinde Hollenstein an der Ybbs

Haushaltspotential (aufbauend auf der Ergebnisrechnung)

MVAG	Mittelverwendungs- und -aufbringungsgruppen	Mittelaufbringung	Mittelverwendung	Saldo
informativ	im verfügbaren Haushaltspotential enthaltene Bedarfszuweisungen zur Liquiditätssteigerung aus Kontogruppe 871, KT der Ergebnisrechnung ohne Projektcode	1 100,00		
informativ	tatsächlicher Liquiditätsbedarf ohne Rücklagenauflösung (Abgang)	-224 300,00		
2401	Zuweisung an Haushaltsrücklagen (Kontengruppe 794)		1 400,00	
2401	Zuweisung an Haushaltsrücklagen (Kontengruppe 795)		0,00	
Jährliche Aufwände für Rücklagen			1 400,00	
2301	Entnahmen von Haushaltsrücklagen (Kontengruppe 894)	0,00		
2301	Entnahmen von Haushaltsrücklagen (Kontengruppe 895)	0,00		
Jährliche RL-Erträge f. Investitionen (finanzw.)		0,00		
Endbestand kumuliertes Haushaltspotential		-223 200,00	1 400,00	-224 600,00
- Zuweisungen und Umbuchungen an investive Vorhaben				
+ Rückführungen und Umbuchungen von investiven Vorhaben				
Endstand kumuliertes Haushaltspotential nach Berücksichtigung von Zuweisungen und Rückführungen investive Vorhaben				-224 600,00

Plan 2024

Gemeinde Hollenstein an der Ybbs

Haushaltspotential (aufbauend auf der Ergebnisrechnung)

MVAG	Mittelverwendungs- und -aufbringungsgruppen	Mittelaufbringung	Mittelverwendung	Saldo
211	Erträge aus der operativen Verwaltungstätigkeit	3 170 000,00		
212	Erträge aus Transfers	631 300,00		
213	Finanzerträge	1 600,00		
Summe Erträge (SU 21)		3 802 900,00		
2117	Nicht finanzierungswirksame operative Erträge (Auflösung von Rückstellungen und Aktivierte Eigenleistungen)	-13 600,00		
2127	Nicht finanzierungswirksamer Transferertrag (Auflösung von Investitionszuschüssen)	-137 300,00		
2136	Sonstige nicht finanzierungswirksame Finanzerträge (Auflösung von RS Bewertung von Beteiligungen und aktiven Finanzinstrumenten)	0,00		
Nicht finanzwirksame Erträge		-150 900,00		
Finanzwirksame Erträge		3 652 000,00		
221	Personalaufwand		850 100,00	
222	Sachaufwand (ohne Transferaufwand)		1 729 700,00	
223	Transferaufwand (laufende Transfers und Kapitaltransfers)		1 239 200,00	
224	Finanzaufwand		44 000,00	
Summe Aufwendungen (SU 22)			3 863 000,00	
2214	Nicht finanzierungswirksamer Personalaufwand (Dotierung RS für Abfertigungen, Jubiläum u. nicht konsumierte Urlaube)		0,00	
2226	Nicht finanzierungswirksamer Sachaufwand (inkl. Abschreibungen, Dotierung von RS Prozess, ausstehende Rechnungen)		-826 600,00	
2237	Nicht finanzierungswirksamer Transferaufwand (Dotierungen von RS f. Pensionen)		0,00	
2245	Nicht finanzierungswirksamer Finanzaufwand (Wertberichtigungen zu Finanzinstrumenten, Aufwendungen aus der Bewertung von Beteiligungen)		0,00	
Nicht finanzwirksame Aufwendungen			-826 600,00	
Finanzwirksame Aufwendungen			3 036 400,00	
Finanzwirksames Ergebnis		3 652 000,00	3 036 400,00	615 600,00

Plan 2024

Gemeinde Hollenstein an der Ybbs

Haushaltspotential (aufbauend auf der Ergebnisrechnung)

MVAG	Mittelverwendungs- und -aufbringungsgruppen	Mittelaufbringung	Mittelverwendung	Saldo
332	Einzahlungen aus der Rückzahlung von Darlehen sowie gewährten Vorschüssen (ohne 3325 mit Projektcode - Anzahlungen)	0,00		
1141	Vorräte (- Veränderung)	0,00		
1142	Gegebene Anzahlungen auf Vorräte (- Veränderung)	0,00		
1540	Passive Rechnungsabgrenzung	0,00		
	Einzahlungen der Kontengruppe 000-089, die keinem Projekt mit Projektcode 1 zugeordnet sind	0,00		
	Einzahlungen der Kontengruppe 30, die keinem Projekt mit Projektcode 1 zugeordnet sind	0,00		
	- Erträge der Kontogruppe 80 mit Projektcode 1	0,00		
2301	Entnahmen von Rücklagen endfälliger Darlehen (Kontengruppe 893)	0,00		
Jährliche wiederkehrende Einzahlungen		70 500,00		
36	Auszahlungen aus der Finanzierungstätigkeit (ohne Projektcode 1)		511 300,00	
2401	Zuweisung an Rücklagen endfälliger Darlehen (Kontengruppe 793)		0,00	
342	Auszahlungen von gewährten Darlehen sowie gewährten Vorschüssen (ohne 3425 mit Projektcode - Anzahlungen)		0,00	
1141	Vorräte (+ Veränderung)		0,00	
1142	Gegebene Anzahlungen auf Vorräte (+ Veränderung)		0,00	
1170	Aktive Rechnungsabgrenzung		0,00	
	Auszahlungen (Investitionen) der Kontengruppe 000-083, die keinem Projekt mit Projektcode 1 zugeordnet sind		0,00	
Jährliche wiederkehrende Auszahlungen			511 300,00	
	Kontengruppe 871, KT der Ergebnisrechnung, mit Projektcode (BZ)	-309 000,00		
Summe Kapitaltransfers der Ergebnisrechnung		-309 000,00		
Jährliches Haushaltspotential		3 413 500,00	3 547 700,00	-134 200,00
	Jährliches Haushaltspotential	-134 200,00		
	kumuliertes Haushaltspotential zum 31.12.2023 (Vorjahr)	-224 600,00		
Verfügbares Haushaltspotential		-358 800,00		

Plan 2024

Gemeinde Hollenstein an der Ybbs

Haushaltspotential (aufbauend auf der Ergebnisrechnung)

MVAG	Mittelverwendungs- und -aufbringungsgruppen	Mittelaufbringung	Mittelverwendung	Saldo
informativ	im verfügbaren Haushaltspotential enthaltene Bedarfszuweisungen zur Liquiditätssteigerung aus Kontogruppe 871, KT der Ergebnisrechnung ohne Projektcode	1 100,00		
informativ	tatsächlicher Liquiditätsbedarf ohne Rücklagenauflösung (Abgang)	-359 900,00		
2401	Zuweisung an Haushaltsrücklagen (Kontengruppe 794)		1 400,00	
2401	Zuweisung an Haushaltsrücklagen (Kontengruppe 795)		0,00	
Jährliche Aufwände für Rücklagen			1 400,00	
2301	Entnahmen von Haushaltsrücklagen (Kontengruppe 894)	0,00		
2301	Entnahmen von Haushaltsrücklagen (Kontengruppe 895)	0,00		
Jährliche RL-Erträge f. Investitionen (finanzw.)		0,00		
Endbestand kumuliertes Haushaltspotential		-358 800,00	1 400,00	-360 200,00
- Zuweisungen und Umbuchungen an investive Vorhaben				
+ Rückführungen und Umbuchungen von investiven Vorhaben				
Endstand kumuliertes Haushaltspotential nach Berücksichtigung von Zuweisungen und Rückführungen investive Vorhaben				-360 200,00

Plan 2025

Gemeinde Hollenstein an der Ybbs

Haushaltspotential (aufbauend auf der Ergebnisrechnung)

MVAG	Mittelverwendungs- und -aufbringungsgruppen	Mittelaufbringung	Mittelverwendung	Saldo
211	Erträge aus der operativen Verwaltungstätigkeit	3 207 400,00		
212	Erträge aus Transfers	621 600,00		
213	Finanzerträge	1 600,00		
Summe Erträge (SU 21)		3 830 600,00		
2117	Nicht finanzierungswirksame operative Erträge (Auflösung von Rückstellungen und Aktivierte Eigenleistungen)	-13 600,00		
2127	Nicht finanzierungswirksamer Transferertrag (Auflösung von Investitionszuschüssen)	-137 300,00		
2136	Sonstige nicht finanzierungswirksame Finanzerträge (Auflösung von RS Bewertung von Beteiligungen und aktiven Finanzinstrumenten)	0,00		
Nicht finanzwirksame Erträge		-150 900,00		
Finanzwirksame Erträge		3 679 700,00		
221	Personalaufwand		872 300,00	
222	Sachaufwand (ohne Transferaufwand)		1 819 000,00	
223	Transferaufwand (laufende Transfers und Kapitaltransfers)		1 026 300,00	
224	Finanzaufwand		39 100,00	
Summe Aufwendungen (SU 22)			3 756 700,00	
2214	Nicht finanzierungswirksamer Personalaufwand (Dotierung RS für Abfertigungen, Jubiläum u. nicht konsumierte Urlaube)		0,00	
2226	Nicht finanzierungswirksamer Sachaufwand (inkl. Abschreibungen, Dotierung von RS Prozess, ausstehende Rechnungen)		-796 100,00	
2237	Nicht finanzierungswirksamer Transferaufwand (Dotierungen von RS f. Pensionen)		0,00	
2245	Nicht finanzierungswirksamer Finanzaufwand (Wertberichtigungen zu Finanzinstrumenten, Aufwendungen aus der Bewertung von Beteiligungen)		0,00	
Nicht finanzwirksame Aufwendungen			-796 100,00	
Finanzwirksame Aufwendungen			2 960 600,00	
Finanzwirksames Ergebnis		3 679 700,00	2 960 600,00	719 100,00

Plan 2025

Gemeinde Hollenstein an der Ybbs

Haushaltspotential (aufbauend auf der Ergebnisrechnung)

MVAG	Mittelverwendungs- und -aufbringungsgruppen	Mittelaufbringung	Mittelverwendung	Saldo
332	Einzahlungen aus der Rückzahlung von Darlehen sowie gewährten Vorschüssen (ohne 3325 mit Projektcode - Anzahlungen)	0,00		
1141	Vorräte (- Veränderung)	0,00		
1142	Gegebene Anzahlungen auf Vorräte (- Veränderung)	0,00		
1540	Passive Rechnungsabgrenzung	0,00		
	Einzahlungen der Kontengruppe 000-089, die keinem Projekt mit Projektcode 1 zugeordnet sind	0,00		
	Einzahlungen der Kontengruppe 30, die keinem Projekt mit Projektcode 1 zugeordnet sind	0,00		
	- Erträge der Kontogruppe 80 mit Projektcode 1	0,00		
2301	Entnahmen von Rücklagen endfälliger Darlehen (Kontengruppe 893)	0,00		
Jährliche wiederkehrende Einzahlungen		62 200,00		
36	Auszahlungen aus der Finanzierungstätigkeit (ohne Projektcode 1)		446 400,00	
2401	Zuweisung an Rücklagen endfälliger Darlehen (Kontengruppe 793)		0,00	
342	Auszahlungen von gewährten Darlehen sowie gewährten Vorschüssen (ohne 3425 mit Projektcode - Anzahlungen)		0,00	
1141	Vorräte (+ Veränderung)		0,00	
1142	Gegebene Anzahlungen auf Vorräte (+ Veränderung)		0,00	
1170	Aktive Rechnungsabgrenzung		0,00	
	Auszahlungen (Investitionen) der Kontengruppe 000-083, die keinem Projekt mit Projektcode 1 zugeordnet sind		0,00	
Jährliche wiederkehrende Auszahlungen			446 400,00	
	Kontengruppe 871, KT der Ergebnisrechnung, mit Projektcode (BZ)	-309 000,00		
Summe Kapitaltransfers der Ergebnisrechnung		-309 000,00		
Jährliches Haushaltspotential		3 432 900,00	3 407 000,00	25 900,00
	Jährliches Haushaltspotential	25 900,00		
	kumuliertes Haushaltspotential zum 31.12.2024 (Vorjahr)	-360 200,00		
Verfügbares Haushaltspotential		-334 300,00		

Plan 2025

Gemeinde Hollenstein an der Ybbs

Haushaltspotential (aufbauend auf der Ergebnisrechnung)

MVAG	Mittelverwendungs- und -aufbringungsgruppen	Mittelaufbringung	Mittelverwendung	Saldo
informativ	im verfügbaren Haushaltspotential enthaltene Bedarfszuweisungen zur Liquiditätssteigerung aus Kontogruppe 871, KT der Ergebnisrechnung ohne Projektcode	1 100,00		
informativ	tatsächlicher Liquiditätsbedarf ohne Rücklagenauflösung (Abgang)	-335 400,00		
2401	Zuweisung an Haushaltsrücklagen (Kontengruppe 794)		1 400,00	
2401	Zuweisung an Haushaltsrücklagen (Kontengruppe 795)		0,00	
Jährliche Aufwände für Rücklagen			1 400,00	
2301	Entnahmen von Haushaltsrücklagen (Kontengruppe 894)	0,00		
2301	Entnahmen von Haushaltsrücklagen (Kontengruppe 895)	0,00		
Jährliche RL-Erträge f. Investitionen (finanzw.)		0,00		
Endbestand kumuliertes Haushaltspotential		-334 300,00	1 400,00	-335 700,00
- Zuweisungen und Umbuchungen an investive Vorhaben				
+ Rückführungen und Umbuchungen von investiven Vorhaben				
Endstand kumuliertes Haushaltspotential nach Berücksichtigung von Zuweisungen und Rückführungen investive Vorhaben				-335 700,00

Plan 2026

Gemeinde Hollenstein an der Ybbs

Haushaltspotential (aufbauend auf der Ergebnisrechnung)

MVAG	Mittelverwendungs- und -aufbringungsgruppen	Mittelaufbringung	Mittelverwendung	Saldo
211	Erträge aus der operativen Verwaltungstätigkeit	3 291 900,00		
212	Erträge aus Transfers	620 300,00		
213	Finanzerträge	1 600,00		
Summe Erträge (SU 21)		3 913 800,00		
2117	Nicht finanzierungswirksame operative Erträge (Auflösung von Rückstellungen und Aktivierte Eigenleistungen)	-14 000,00		
2127	Nicht finanzierungswirksamer Transferertrag (Auflösung von Investitionszuschüssen)	-137 300,00		
2136	Sonstige nicht finanzierungswirksame Finanzerträge (Auflösung von RS Bewertung von Beteiligungen und aktiven Finanzinstrumenten)	0,00		
Nicht finanzwirksame Erträge		-151 300,00		
Finanzwirksame Erträge		3 762 500,00		
221	Personalaufwand		890 200,00	
222	Sachaufwand (ohne Transferaufwand)		1 768 300,00	
223	Transferaufwand (laufende Transfers und Kapitaltransfers)		1 046 200,00	
224	Finanzaufwand		36 000,00	
Summe Aufwendungen (SU 22)			3 740 700,00	
2214	Nicht finanzierungswirksamer Personalaufwand (Dotierung RS für Abfertigungen, Jubiläum u. nicht konsumierte Urlaube)		0,00	
2226	Nicht finanzierungswirksamer Sachaufwand (inkl. Abschreibungen, Dotierung von RS Prozess, ausstehende Rechnungen)		-750 700,00	
2237	Nicht finanzierungswirksamer Transferaufwand (Dotierungen von RS f. Pensionen)		0,00	
2245	Nicht finanzierungswirksamer Finanzaufwand (Wertberichtigungen zu Finanzinstrumenten, Aufwendungen aus der Bewertung von Beteiligungen)		0,00	
Nicht finanzwirksame Aufwendungen			-750 700,00	
Finanzwirksame Aufwendungen			2 990 000,00	
Finanzwirksames Ergebnis		3 762 500,00	2 990 000,00	772 500,00

Plan 2026

Gemeinde Hollenstein an der Ybbs

Haushaltspotential (aufbauend auf der Ergebnisrechnung)

MVAG	Mittelverwendungs- und -aufbringungsgruppen	Mittelaufbringung	Mittelverwendung	Saldo
332	Einzahlungen aus der Rückzahlung von Darlehen sowie gewährten Vorschüssen (ohne 3325 mit Projektcode - Anzahlungen)	0,00		
1141	Vorräte (- Veränderung)	0,00		
1142	Gegebene Anzahlungen auf Vorräte (- Veränderung)	0,00		
1540	Passive Rechnungsabgrenzung	0,00		
	Einzahlungen der Kontengruppe 000-089, die keinem Projekt mit Projektcode 1 zugeordnet sind	0,00		
	Einzahlungen der Kontengruppe 30, die keinem Projekt mit Projektcode 1 zugeordnet sind	0,00		
	- Erträge der Kontogruppe 80 mit Projektcode 1	0,00		
2301	Entnahmen von Rücklagen endfälliger Darlehen (Kontengruppe 893)	0,00		
Jährliche wiederkehrende Einzahlungen		62 200,00		
36	Auszahlungen aus der Finanzierungstätigkeit (ohne Projektcode 1)		444 900,00	
2401	Zuweisung an Rücklagen endfälliger Darlehen (Kontengruppe 793)		0,00	
342	Auszahlungen von gewährten Darlehen sowie gewährten Vorschüssen (ohne 3425 mit Projektcode - Anzahlungen)		0,00	
1141	Vorräte (+ Veränderung)		0,00	
1142	Gegebene Anzahlungen auf Vorräte (+ Veränderung)		0,00	
1170	Aktive Rechnungsabgrenzung		0,00	
	Auszahlungen (Investitionen) der Kontengruppe 000-083, die keinem Projekt mit Projektcode 1 zugeordnet sind		0,00	
Jährliche wiederkehrende Auszahlungen			444 900,00	
	Kontengruppe 871, KT der Ergebnisrechnung, mit Projektcode (BZ)	-309 000,00		
Summe Kapitaltransfers der Ergebnisrechnung		-309 000,00		
Jährliches Haushaltspotential		3 515 700,00	3 434 900,00	80 800,00
	Jährliches Haushaltspotential	80 800,00		
	kumuliertes Haushaltspotential zum 31.12.2025 (Vorjahr)	-335 700,00		
Verfügbares Haushaltspotential		-254 900,00		

Plan 2026

Gemeinde Hollenstein an der Ybbs

Haushaltspotential (aufbauend auf der Ergebnisrechnung)

MVAG	Mittelverwendungs- und -aufbringungsgruppen	Mittelaufbringung	Mittelverwendung	Saldo
informativ	im verfügbaren Haushaltspotential enthaltene Bedarfszuweisungen zur Liquiditätssteigerung aus Kontogruppe 871, KT der Ergebnisrechnung ohne Projektcode	1 100,00		
informativ	tatsächlicher Liquiditätsbedarf ohne Rücklagenauflösung (Abgang)	-256 000,00		
2401	Zuweisung an Haushaltsrücklagen (Kontengruppe 794)		1 400,00	
2401	Zuweisung an Haushaltsrücklagen (Kontengruppe 795)		0,00	
Jährliche Aufwände für Rücklagen			1 400,00	
2301	Entnahmen von Haushaltsrücklagen (Kontengruppe 894)	0,00		
2301	Entnahmen von Haushaltsrücklagen (Kontengruppe 895)	0,00		
Jährliche RL-Erträge f. Investitionen (finanzw.)		0,00		
Endbestand kumuliertes Haushaltspotential		-254 900,00	1 400,00	-256 300,00
- Zuweisungen und Umbuchungen an investive Vorhaben				
+ Rückführungen und Umbuchungen von investiven Vorhaben				
Endstand kumuliertes Haushaltspotential nach Berücksichtigung von Zuweisungen und Rückführungen investive Vorhaben				-256 300,00

Haushaltspotential (aufbauend auf der Ergebnisrechnung)

MVAG	Mittelverwendungs- und -aufbringungsgruppen	Mittelaufbringung	Mittelverwendung	Saldo
211	Erträge aus der operativen Verwaltungstätigkeit	3 116 700,00		
212	Erträge aus Transfers	1 003 800,00		
213	Finanzerträge	1 500,00		
Summe Erträge (SU 21)		4 122 000,00		
2117	Nicht finanzierungswirksame operative Erträge (Auflösung von Rückstellungen und Aktivierte Eigenleistungen)	-19 400,00		
2127	Nicht finanzierungswirksamer Transferertrag (Auflösung von Investitionszuschüssen)	-137 300,00		
2136	Sonstige nicht finanzierungswirksame Finanzerträge (Auflösung von RS Bewertung von Beteiligungen und aktiven Finanzinstrumenten)			
Nicht finanzwirksame Erträge		-156 700,00		
Finanzwirksame Erträge		3 965 300,00		
221	Personalaufwand		822 000,00	
222	Sachaufwand (ohne Transferaufwand)		1 890 200,00	
223	Transferaufwand (laufende Transfers und Kapitaltransfers)		1 183 700,00	
224	Finanzaufwand		55 800,00	
Summe Aufwendungen (SU 22)			3 951 700,00	
2214	Nicht finanzierungswirksamer Personalaufwand (Dotierung RS für Abfertigungen, Jubiläum u. nicht konsumierte Urlaube)			
2226	Nicht finanzierungswirksamer Sachaufwand (inkl. Abschreibungen, Dotierung von RS Prozess, ausstehende Rechnungen)		-855 200,00	
2237	Nicht finanzierungswirksamer Transferaufwand (Dotierungen von RS f. Pensionen)			
2245	Nicht finanzierungswirksamer Finanzaufwand (Wertberichtigungen zu Finanzinstrumenten, Aufwendungen aus der Bewertung von Beteiligungen)			
Nicht finanzwirksame Aufwendungen			-855 200,00	
Finanzwirksame Aufwendungen			3 096 500,00	
Finanzwirksames Ergebnis		3 965 300,00	3 096 500,00	868 800,00

MVAG	Mittelverwendungs- und -aufbringungsgruppen	Mittelaufbringung	Mittelverwendung	Saldo
332	Einzahlungen aus der Rückzahlung von Darlehen sowie gewährten Vorschüssen (ohne 3325 mit Projektcode - Anzahlungen)			
1141	Vorräte (- Veränderung)			
1142	Gegebene Anzahlungen auf Vorräte (- Veränderung)			
1540	Passive Rechnungsabgrenzung			
	Einzahlungen der Kontengruppe 000-089, die keinem Projekt mit Projektcode 1 zugeordnet sind			
	Einzahlungen der Kontengruppe 30, die keinem Projekt mit Projektcode 1 zugeordnet sind	80 300,00		
	- Erträge der Kontogruppe 80 mit Projektcode 1			
2301	Entnahmen von Rücklagen endfälliger Darlehen (Kontengruppe 893)			
Jährliche wiederkehrende Einzahlungen		80 300,00		
36	Auszahlungen aus der Finanzierungstätigkeit (ohne Projektcode 1)		498 700,00	
2401	Zuweisung an Rücklagen endfälliger Darlehen (Kontengruppe 793)			
342	Auszahlungen von gewährten Darlehen sowie gewährten Vorschüssen (ohne 3425 mit Projektcode - Anzahlungen)			
1141	Vorräte (+ Veränderung)			
1142	Gegebene Anzahlungen auf Vorräte (+ Veränderung)			
1170	Aktive Rechnungsabgrenzung			
	Auszahlungen (Investitionen) der Kontengruppe 000-083, die keinem Projekt mit Projektcode 1 zugeordnet sind		10 000,00	
Jährliche wiederkehrende Auszahlungen			508 700,00	
	Kontengruppe 871, KT der Ergebnisrechnung, mit Projektcode (BZ)	-439 000,00		
Summe Kapitaltransfers der Ergebnisrechnung		-439 000,00		
Jährliches Haushaltspotential		3 606 600,00	3 605 200,00	1 400,00
	Jährliches Haushaltspotential	1 400,00		
	kumuliertes Haushaltspotential zum 31.12.2021 (Vorjahr)			
Verfügbares Haushaltspotential		1 400,00		

MVAG	Mittelverwendungs- und -aufbringungsgruppen	Mittelaufbringung	Mittelverwendung	Saldo
<i>informativ</i>	im verfügbaren Haushaltspotential enthaltene Bedarfszuweisungen zur Liquiditätssteigerung aus Kontogruppe 871, KT der Ergebnisrechnung ohne Projektcode	115 700,00		
<i>informativ</i>	tatsächlicher Liquiditätsbedarf ohne Rücklagenauflösung (Abgang)	-114 300,00		
2401	Zuweisung an Haushaltsrücklagen (Kontengruppe 794)		1 400,00	
2401	Zuweisung an Haushaltsrücklagen (Kontengruppe 795)			
Jährliche Aufwände für Rücklagen			1 400,00	
2301	Entnahmen von Haushaltsrücklagen (Kontengruppe 894)			
2301	Entnahmen von Haushaltsrücklagen (Kontengruppe 895)			
Jährliche RL-Erträge f. Investitionen (finanzw.)		0,00		
Endbestand kumuliertes Haushaltspotential		1 400,00	1 400,00	0,00

Nachweis der Investitionstätigkeit

Vorhaben	Vorhabensbezeichnung	RA Vorjahre	VA 2021	VA 2022	Plan 2023	Plan 2024	Plan 2025	Plan 2026	Plan Gesamt (gerundet)
Konto	Bezeichnung								
2000001	Sonstige Investitionen (2019 bis 2099)								
	Auszahlungen - Investitionen - Mittelverwendung	9 491,85	13 300,00	10 000,00	0,00	0,00	0,00	0,00	32 800,00
	Anschaffungs- oder Herstellungskosten	9 491,85	13 300,00	10 000,00	0,00	0,00	0,00	0,00	32 800,00
	1/211000-020000 EDV Ausstattung	342,95							300,00
	1/211000-042000 EDV Ausstattung			10 000,00					10 000,00
	1/853000-010000 Dornleiten 21 + 78	9 148,90	13 300,00						22 400,00
	Einzahlungen - Finanzierung - Mittelherkunft	9 491,85	0,00	0,00	0,00	0,00	0,00	0,00	9 500,00
	Mittel aus Geldfluss aus der operativen Gebarung	9 491,85	0,00	0,00	0,00	0,00	0,00	0,00	9 500,00
	6/853000+829960 Verrechnung zw. operativer u. investiver Gebarung	9 491,85							9 500,00
	Bedarfszuweisungen/KTZ	0,00	0,00	0,00	0,00	0,00	0,00	0,00	0,00
	Haushaltsrücklagen/Zahlungsmittelreserven	0,00	0,00	0,00	0,00	0,00	0,00	0,00	0,00
	Sonstige Kapitaltransfers und Subventionen	0,00	0,00	0,00	0,00	0,00	0,00	0,00	0,00
	Darlehen	0,00	0,00	0,00	0,00	0,00	0,00	0,00	0,00
	Finanzierungsleasing	0,00	0,00	0,00	0,00	0,00	0,00	0,00	0,00
	Veräußerung langfristiges Vermögen und sonstiges	0,00	0,00	0,00	0,00	0,00	0,00	0,00	0,00
Finanzierungsergebnis 2000001		0,00	-13 300,00	-10 000,00	0,00	0,00	0,00	0,00	-23 300,00
	<i>inklusive Vorjahre (gerundet)</i>		-13 300,00	-23 300,00	-23 300,00	-23 300,00	-23 300,00	-23 300,00	

Vorhaben	Vorhabensbezeichnung	RA Vorjahre	VA 2021	VA 2022	Plan 2023	Plan 2024	Plan 2025	Plan 2026	Plan Gesamt (gerundet)
Konto	Bezeichnung								
1240000	Kindertagesstätte Errichtung (2020 bis 2025)								
	Auszahlungen - Investitionen - Mittelverwendung	11 798,12	0,00	500 000,00	0,00	0,00	0,00	0,00	511 800,00
	Anschaffungs- oder Herstellungskosten	11 798,12	0,00	500 000,00	0,00	0,00	0,00	0,00	511 800,00
	5/240100-006000 Spielgeräte TBE	4 196,21							4 200,00
	5/240100-010000 Errichtung TBE	7 312,75		500 000,00					507 300,00
	5/240100-042000 Möbel TBE	289,16							300,00
	Einzahlungen - Finanzierung - Mittelherkunft	11 798,12	0,00	500 000,00	0,00	0,00	0,00	0,00	511 800,00
	Mittel aus Geldfluss aus der operativen Gebarung	11 798,12	0,00	0,00	0,00	0,00	0,00	0,00	11 800,00
	6/240100+827000 Eigenleistung	776,87							800,00
	6/240100+829960 Sonstige Einnahme - Übernahme 2019	11 021,25							11 000,00
	Bedarfszuweisungen/KTZ	0,00	0,00	155 000,00	0,00	0,00	0,00	0,00	155 000,00
	6/240100+301000 Kapitaltransfers von Ländern, Landesfonds und Landeskammern			155 000,00					155 000,00
	Haushaltsrücklagen/Zahlungsmittelreserven	0,00	0,00	0,00	0,00	0,00	0,00	0,00	0,00
	Sonstige Kapitaltransfers und Subventionen	0,00	0,00	0,00	0,00	0,00	0,00	0,00	0,00
	Darlehen	0,00	0,00	345 000,00	0,00	0,00	0,00	0,00	345 000,00
	97/2401001 Errichtung Tagesbetreuungseinrichtung - TBE			345 000,00					345 000,00
	Finanzierungsleasing	0,00	0,00	0,00	0,00	0,00	0,00	0,00	0,00
	Veräußerung langfristiges Vermögen und sonstiges	0,00	0,00	0,00	0,00	0,00	0,00	0,00	0,00
Finanzierungsergebnis 1240000		0,00	0,00	0,00	0,00	0,00	0,00	0,00	0,00
	<i>inklusive Vorjahre (gerundet)</i>		0,00	0,00	0,00	0,00	0,00	0,00	

Vorhaben	Vorhabensbezeichnung	RA Vorjahre	VA 2021	VA 2022	Plan 2023	Plan 2024	Plan 2025	Plan 2026	Plan Gesamt (gerundet)
Konto	Bezeichnung								
1612000	Gemeinde Straßenbau und Straßenbeleuchtung (1998 bis 2026)								
	Auszahlungen - Investitionen - Mittelverwendung	138 156,32	161 300,00	450 000,00	350 000,00	300 000,00	300 000,00	300 000,00	1 999 500,00
	Anschaffungs- oder Herstellungskosten	138 156,32	161 300,00	450 000,00	350 000,00	300 000,00	300 000,00	300 000,00	1 999 500,00
5/612000-002100	Gemeindestrassen Bau- und Erhaltung	138 156,32	153 000,00	450 000,00	350 000,00	300 000,00	300 000,00	300 000,00	1 991 200,00
5/612000-004000	Grundankauf Ybbstalradweg		8 300,00						8 300,00
	Einzahlungen - Finanzierung - Mittelherkunft	138 156,32	161 300,00	450 000,00	350 000,00	300 000,00	300 000,00	300 000,00	1 999 500,00
	Mittel aus Geldfluss aus der operativen Gebarung	37 044,72	1 300,00	0,00	0,00	0,00	0,00	0,00	38 300,00
6/612000+001000	Grundlerlös	252,00							300,00
6/612000+827000	Eigenleistungen	22 043,70							22 000,00
6/612000+829000	Interessentenbeiträge	22,32							
6/612000+829960	Verrechnung zw. operativer Geb. und Projekt Gemeinde Straßebau	14 726,70							14 700,00
6/612000+890000	Aktivierete Eigenleistungen		1 300,00						1 300,00
	Bedarfszuweisungen/KTZ	98 000,00	160 000,00	450 000,00	350 000,00	300 000,00	300 000,00	300 000,00	1 958 000,00
6/612000+301000	Zuschuss Land - Gemeindegdotatation	28 000,00		20 000,00					48 000,00
6/612000+301100	Ybbstalradweg	20 000,00							20 000,00
6/612000+871001	Beihilfe Bedarfszuweisung Land	50 000,00	160 000,00	430 000,00	350 000,00	300 000,00	300 000,00	300 000,00	1 890 000,00
	Haushaltsrücklagen/Zahlungsmittelreserven	0,00	0,00	0,00	0,00	0,00	0,00	0,00	0,00
	Sonstige Kapitaltransfers und Subventionen	3 111,60	0,00	0,00	0,00	0,00	0,00	0,00	3 100,00
6/612000+302000	Kapitaltransfers von Gemeinden, Gemeindeverbänden (ohne marktbestimmte Tätigkeit) und Gemeindefonds	3 000,00							3 000,00
6/612000+307000	Interessentenbeiträge	111,60							100,00
	Darlehen	0,00	0,00	0,00	0,00	0,00	0,00	0,00	0,00
	Finanzierungsleasing	0,00	0,00	0,00	0,00	0,00	0,00	0,00	0,00
	Veräußerung langfristiges Vermögen und sonstiges	0,00	0,00	0,00	0,00	0,00	0,00	0,00	0,00
Finanzierungsergebnis 1612000		0,00	0,00	0,00	0,00	0,00	0,00	0,00	0,00
	<i>inklusive Vorjahre (gerundet)</i>		0,00	0,00	0,00	0,00	0,00	0,00	

Vorhaben	Vorhabensbezeichnung	RA Vorjahre	VA 2021	VA 2022	Plan 2023	Plan 2024	Plan 2025	Plan 2026	Plan Gesamt (gerundet)
Konto	Bezeichnung								
1633000	Ybbs- und Hammerbachverbauung und Sonstige Wildbäche (1998 bis 2026)								
	Auszahlungen - Investitionen - Mittelverwendung	178,03	130 000,00	390 000,00	240 000,00	0,00	0,00	0,00	760 200,00
	Anschaffungs- oder Herstellungskosten	178,03	130 000,00	390 000,00	240 000,00	0,00	0,00	0,00	760 200,00
5/633000-280000	Hochwasserschutz Hochwasserschutz Ybbs	178,03	130 000,00	390 000,00	240 000,00				760 200,00
	Einzahlungen - Finanzierung - Mittelherkunft	4 606,17	130 000,00	360 600,00	265 000,00	0,00	0,00	0,00	760 200,00
	Mittel aus Geldfluss aus der operativen Gebarung	0,00	0,00	0,00	0,00	0,00	0,00	0,00	0,00
	Bedarfszuweisungen/KTZ	4 606,17	0,00	0,00	0,00	0,00	0,00	0,00	4 600,00
6/633000+301000	Kapitaltransfers von Ländern, Landesfonds und Landeskammern	4 606,17							4 600,00
	Haushaltsrücklagen/Zahlungsmittelreserven	0,00	0,00	0,00	0,00	0,00	0,00	0,00	0,00
	Sonstige Kapitaltransfers und Subventionen	0,00	0,00	5 000,00	5 000,00	0,00	0,00	0,00	10 000,00
6/633000+307000	Interessentenbeiträge			5 000,00	5 000,00				10 000,00
	Darlehen	0,00	130 000,00	355 600,00	260 000,00	0,00	0,00	0,00	745 600,00
97/6332018	Hochwasserschutzbauten 2023				260 000,00				260 000,00
5000372/2000067	Mure Gallenzen, HW Ybbs		130 000,00						130 000,00
97/6332020	Hochwasserschutzbauten 2022			355 600,00					355 600,00
	Finanzierungsleasing	0,00	0,00	0,00	0,00	0,00	0,00	0,00	0,00
	Veräußerung langfristiges Vermögen und sonstiges	0,00	0,00	0,00	0,00	0,00	0,00	0,00	0,00
	Finanzierungsergebnis 1633000	4 428,14	0,00	-29 400,00	25 000,00	0,00	0,00	0,00	0,00
	<i>inklusive Vorjahre (gerundet)</i>		4 400,00	-25 000,00	0,00	0,00	0,00	0,00	

Vorhaben	Vorhabensbezeichnung	RA Vorjahre	VA 2021	VA 2022	Plan 2023	Plan 2024	Plan 2025	Plan 2026	Plan Gesamt (gerundet)
Konto	Bezeichnung								
1710000	Güterwege Instandhaltung und Errichtung (1998 bis 2026)								
	Auszahlungen - Investitionen - Mittelverwendung	34 651,82	79 100,00	50 000,00	50 000,00	50 000,00	50 000,00	50 000,00	363 800,00
	Anschaffungs- oder Herstellungskosten	34 651,82	79 100,00	50 000,00	50 000,00	50 000,00	50 000,00	50 000,00	363 800,00
5/710000-002100	Güterwegebau	34 651,82	60 000,00	50 000,00	50 000,00	50 000,00	50 000,00	50 000,00	344 700,00
5/710000-280000	Wildbach IB 2021		19 100,00						19 100,00
	Einzahlungen - Finanzierung - Mittelherkunft	18 024,54	91 800,00	53 900,00	50 000,00	50 000,00	50 000,00	50 000,00	363 700,00
	Mittel aus Geldfluss aus der operativen Gebarung	0,00	34 200,00	3 900,00	0,00	0,00	0,00	0,00	38 100,00
6/710000+827000	Eigenleistungen			3 900,00					3 900,00
6/710000+829960	Verrechnung zw. operativer und investiver Gebarung		30 000,00						30 000,00
6/710000+890000	Aktivierete Eigenleistungen		4 200,00						4 200,00
	Bedarfszuweisungen/KTZ	18 000,00	18 000,00	41 000,00	41 000,00	41 000,00	41 000,00	41 000,00	241 000,00
6/710000+301000	Zuschuss Land			23 000,00	23 000,00	23 000,00	23 000,00	23 000,00	115 000,00
6/710000+301001	Zuschuss Land (ST8-Mittel)	9 000,00	9 000,00	9 000,00	9 000,00	9 000,00	9 000,00	9 000,00	63 000,00
6/710000+871001	Bedarfszuweisung Land	9 000,00	9 000,00	9 000,00	9 000,00	9 000,00	9 000,00	9 000,00	63 000,00
	Haushaltsrücklagen/Zahlungsmittelreserven	0,00	0,00	0,00	0,00	0,00	0,00	0,00	0,00
	Sonstige Kapitaltransfers und Subventionen	24,54	19 600,00	9 000,00	9 000,00	9 000,00	9 000,00	9 000,00	64 600,00
6/710000+307000	Interessentenbeiträge	24,54	19 600,00	9 000,00	9 000,00	9 000,00	9 000,00	9 000,00	64 600,00
	Darlehen	0,00	20 000,00	0,00	0,00	0,00	0,00	0,00	20 000,00
5000372/2000067	Mure Gallenzen, HW Ybbs		20 000,00						20 000,00
	Finanzierungsleasing	0,00	0,00	0,00	0,00	0,00	0,00	0,00	0,00
	Veräußerung langfristiges Vermögen und sonstiges	0,00	0,00	0,00	0,00	0,00	0,00	0,00	0,00
	Finanzierungsergebnis 1710000	-16 627,28	12 700,00	3 900,00	0,00	0,00	0,00	0,00	0,00
	<i>inklusive Vorjahre (gerundet)</i>		-3 900,00	0,00	0,00	0,00	0,00	0,00	

Vorhaben	Vorhabensbezeichnung	RA Vorjahre	VA 2021	VA 2022	Plan 2023	Plan 2024	Plan 2025	Plan 2026	Plan Gesamt (gerundet)
Konto	Bezeichnung								
1770000	Naturpark (2001 bis 2025)								
	Auszahlungen - Investitionen - Mittelverwendung	15 903,68	1 600,00	10 000,00	10 000,00	10 000,00	10 000,00	0,00	57 500,00
	Anschaffungs- oder Herstellungskosten	15 903,68	1 600,00	10 000,00	10 000,00	10 000,00	10 000,00	0,00	57 500,00
5/770000-006000	Einrichtung Naturpark	15 903,68	1 600,00	10 000,00	10 000,00	10 000,00	10 000,00		57 500,00
	Einzahlungen - Finanzierung - Mittelherkunft	15 903,68	1 600,00	10 000,00	10 000,00	10 000,00	10 000,00	0,00	57 500,00
	Mittel aus Geldfluss aus der operativen Gebarung	15 903,68	1 600,00	10 000,00	10 000,00	10 000,00	10 000,00	0,00	57 500,00
6/770000+827000	Eigenleistungen	15 903,68							15 900,00
6/770000+890000	Aktivierte Eigenleistungen		1 600,00	10 000,00	10 000,00	10 000,00	10 000,00		41 600,00
	Bedarfszuweisungen/KTZ	0,00	0,00	0,00	0,00	0,00	0,00	0,00	0,00
	Haushaltsrücklagen/Zahlungsmittelreserven	0,00	0,00	0,00	0,00	0,00	0,00	0,00	0,00
	Sonstige Kapitaltransfers und Subventionen	0,00	0,00	0,00	0,00	0,00	0,00	0,00	0,00
	Darlehen	0,00	0,00	0,00	0,00	0,00	0,00	0,00	0,00
	Finanzierungsleasing	0,00	0,00	0,00	0,00	0,00	0,00	0,00	0,00
	Veräußerung langfristiges Vermögen und sonstiges	0,00	0,00	0,00	0,00	0,00	0,00	0,00	0,00
Finanzierungsergebnis 1770000		0,00	0,00	0,00	0,00	0,00	0,00	0,00	0,00
	<i>inklusive Vorjahre (gerundet)</i>		0,00	0,00	0,00	0,00	0,00	0,00	

Vorhaben	Vorhabensbezeichnung	RA Vorjahre	VA 2021	VA 2022	Plan 2023	Plan 2024	Plan 2025	Plan 2026	Plan Gesamt (gerundet)
Konto	Bezeichnung								
1771000	Naturnahes Campen (2020 bis 2030)								
	Auszahlungen - Investitionen - Mittelverwendung	0,00	0,00	20 000,00	0,00	0,00	0,00	0,00	20 000,00
	Anschaffungs- oder Herstellungskosten	0,00	0,00	20 000,00	0,00	0,00	0,00	0,00	20 000,00
	5/771000-006000 Naturnahes Campen - Stellplätze			20 000,00					20 000,00
	Einzahlungen - Finanzierung - Mittelherkunft	0,00	0,00	20 000,00	0,00	0,00	0,00	0,00	20 000,00
	Mittel aus Geldfluss aus der operativen Gebarung	0,00	0,00	0,00	0,00	0,00	0,00	0,00	0,00
	Bedarfszuweisungen/KTZ	0,00	0,00	20 000,00	0,00	0,00	0,00	0,00	20 000,00
	6/771000+301000 Kapitaltransfers von NÖ Land - Naturnahes Campen			20 000,00					20 000,00
	Haushaltsrücklagen/Zahlungsmittelreserven	0,00	0,00	0,00	0,00	0,00	0,00	0,00	0,00
	Sonstige Kapitaltransfers und Subventionen	0,00	0,00	0,00	0,00	0,00	0,00	0,00	0,00
	Darlehen	0,00	0,00	0,00	0,00	0,00	0,00	0,00	0,00
	Finanzierungsleasing	0,00	0,00	0,00	0,00	0,00	0,00	0,00	0,00
	Veräußerung langfristiges Vermögen und sonstiges	0,00	0,00	0,00	0,00	0,00	0,00	0,00	0,00
Finanzierungsergebnis 1771000		0,00	0,00	0,00	0,00	0,00	0,00	0,00	0,00
	<i>inklusive Vorjahre (gerundet)</i>		0,00	0,00	0,00	0,00	0,00	0,00	

Vorhaben	Vorhabensbezeichnung	RA Vorjahre	VA 2021	VA 2022	Plan 2023	Plan 2024	Plan 2025	Plan 2026	Plan Gesamt (gerundet)
Konto	Bezeichnung								
1850000	Wasserversorgung (1998 bis 2026)								
Auszahlungen - Investitionen - Mittelverwendung		19 515,03	44 600,00	15 000,00	11 800,00	11 800,00	11 800,00	11 800,00	126 300,00
Anschaffungs- oder Herstellungskosten		19 515,03	44 600,00	15 000,00	11 800,00	11 800,00	11 800,00	11 800,00	126 300,00
5/850000-004000	Wasserleitungsbau - WVA BA 06	19 515,03	44 600,00	15 000,00	11 800,00	11 800,00	11 800,00	11 800,00	126 300,00
Einzahlungen - Finanzierung - Mittelherkunft		29 077,62	64 200,00	10 000,00	11 800,00	11 800,00	11 800,00	11 000,00	149 700,00
Mittel aus Geldfluss aus der operativen Gebarung		291,33	0,00	0,00	0,00	0,00	0,00	0,00	300,00
6/850000+827000	Eigenleistungen	291,33							300,00
Bedarfszuweisungen/KTZ		0,00	56 000,00	1 800,00	3 600,00	3 600,00	3 600,00	3 600,00	72 200,00
6/850000+301000	Zuschuss Land Wasserwirtschaftsfonds		56 000,00	1 800,00	3 600,00	3 600,00	3 600,00	3 600,00	72 200,00
Haushaltsrücklagen/Zahlungsmittelreserven		0,00	0,00	0,00	0,00	0,00	0,00	0,00	0,00
Sonstige Kapitaltransfers und Subventionen		27 810,59	7 400,00	7 400,00	7 400,00	7 400,00	7 400,00	7 400,00	72 200,00
6/850000+307000	Einmündungsgebühren	27 810,59	7 400,00	7 400,00	7 400,00	7 400,00	7 400,00	7 400,00	72 200,00
Darlehen		975,70	800,00	800,00	800,00	800,00	800,00	0,00	5 000,00
5000153/85003	WVA - BA03	803,52	600,00	600,00	600,00	600,00	600,00		3 800,00
5000153/850005	WVA Erweiterung BA05	172,18	200,00	200,00	200,00	200,00	200,00		1 200,00
Finanzierungsleasing		0,00	0,00	0,00	0,00	0,00	0,00	0,00	0,00
Veräußerung langfristiges Vermögen und sonstiges		0,00	0,00	0,00	0,00	0,00	0,00	0,00	0,00
Finanzierungsergebnis 1850000		9 562,59	19 600,00	-5 000,00	0,00	0,00	0,00	-800,00	23 400,00
	<i>inklusive Vorjahre (gerundet)</i>		29 200,00	24 200,00	24 200,00	24 200,00	24 200,00	23 400,00	

Vorhaben	Vorhabensbezeichnung	RA Vorjahre	VA 2021	VA 2022	Plan 2023	Plan 2024	Plan 2025	Plan 2026	Plan Gesamt (gerundet)
Konto	Bezeichnung								
1851000	Abwasserbeseitigung (1998 bis 2026)								
	Auszahlungen - Investitionen - Mittelverwendung	80 270,72	122 700,00	264 500,00	10 000,00	10 000,00	10 000,00	10 000,00	507 500,00
	Anschaffungs- oder Herstellungskosten	80 270,72	122 700,00	264 500,00	10 000,00	10 000,00	10 000,00	10 000,00	507 500,00
5/851000-004000	ABA - Abwasserbeseitigung	19 630,17	17 700,00		10 000,00	10 000,00	10 000,00	10 000,00	77 300,00
5/851000-004001	ABA BA16-Reinvestition Kläranlage	60 640,55	105 000,00	264 500,00					430 100,00
	Einzahlungen - Finanzierung - Mittelherkunft	33 226,59	204 900,00	229 300,00	10 000,00	10 000,00	10 000,00	10 000,00	507 400,00
	Mittel aus Geldfluss aus der operativen Gebarung	8 092,50	3 600,00	3 600,00	3 600,00	3 600,00	3 600,00	4 000,00	30 100,00
6/851000+827000	Eigenleistungen	8 092,50							8 100,00
6/851000+890000	Aktiviert Eigenleistungen - ABA		3 600,00	3 600,00	3 600,00	3 600,00	3 600,00	4 000,00	22 000,00
	Bedarfszuweisungen/KTZ	0,00	1 000,00	5 000,00	1 400,00	1 400,00	1 400,00	1 400,00	11 600,00
6/851000+301000	Zuschuss Land WWF		1 000,00	5 000,00	1 400,00	1 400,00	1 400,00	1 400,00	11 600,00
	Haushaltsrücklagen/Zahlungsmittelreserven	0,00	0,00	0,00	0,00	0,00	0,00	0,00	0,00
	Sonstige Kapitaltransfers und Subventionen	24 736,68	99 900,00	20 300,00	4 600,00	4 600,00	4 600,00	4 600,00	163 300,00
6/851000+300000	Kapitaltransfers Bund (KIP) - ABA BA16		81 000,00						81 000,00
6/851000+307000	Einmündungsgebühren	24 736,68	18 900,00	20 300,00	4 600,00	4 600,00	4 600,00	4 600,00	82 300,00
	Darlehen	397,41	100 400,00	200 400,00	400,00	400,00	400,00	0,00	302 400,00
5000153/851012	Abwasserbeseitigungsanlage BA12	397,41	400,00	400,00	400,00	400,00	400,00		2 400,00
97/8500603	ABA - BA 16 - Reinvestition			200 000,00					200 000,00
97/320000	ABA - BA 016 - Reinvestition		100 000,00						100 000,00
	Finanzierungsleasing	0,00	0,00	0,00	0,00	0,00	0,00	0,00	0,00
	Veräußerung langfristiges Vermögen und sonstiges	0,00	0,00	0,00	0,00	0,00	0,00	0,00	0,00
Finanzierungsergebnis 1851000		-47 044,13	82 200,00	-35 200,00	0,00	0,00	0,00	0,00	0,00
	<i>inklusive Vorjahre (gerundet)</i>		35 200,00	0,00	0,00	0,00	0,00	0,00	

Salden Finanzierungsergebnisse		RA Vorjahre	VA 2021	VA 2022	Plan 2023	Plan 2024	Plan 2025	Plan 2026	Plan Gesamt (gerundet)
1710000	Güterwege Instandhaltung und Errichtung (1998 t								
	Auszahlungen - Investitionen - Mittelverwendung	34 651,82	79 100,00	50 000,00	50 000,00	50 000,00	50 000,00	50 000,00	363 800,00
	Einzahlungen - Finanzierung - Mittelherkunft	18 024,54	91 800,00	53 900,00	50 000,00	50 000,00	50 000,00	50 000,00	363 700,00
		-16 627,28	12 700,00	3 900,00	0,00	0,00	0,00	0,00	0,00
	<i>inklusive Vorjahre (gerundet)</i>		-3 900,00	0,00	0,00	0,00	0,00	0,00	
1770000	Naturpark (2001 bis 2025)								
	Auszahlungen - Investitionen - Mittelverwendung	15 903,68	1 600,00	10 000,00	10 000,00	10 000,00	10 000,00	0,00	57 500,00
	Einzahlungen - Finanzierung - Mittelherkunft	15 903,68	1 600,00	10 000,00	10 000,00	10 000,00	10 000,00	0,00	57 500,00
		0,00	0,00	0,00	0,00	0,00	0,00	0,00	0,00
	<i>inklusive Vorjahre (gerundet)</i>		0,00	0,00	0,00	0,00	0,00	0,00	
1771000	Naturnahes Campen (2020 bis 2030)								
	Auszahlungen - Investitionen - Mittelverwendung	0,00	0,00	20 000,00	0,00	0,00	0,00	0,00	20 000,00
	Einzahlungen - Finanzierung - Mittelherkunft	0,00	0,00	20 000,00	0,00	0,00	0,00	0,00	20 000,00
		0,00	0,00	0,00	0,00	0,00	0,00	0,00	0,00
	<i>inklusive Vorjahre (gerundet)</i>		0,00	0,00	0,00	0,00	0,00	0,00	
1850000	Wasserversorgung (1998 bis 2026)								
	Auszahlungen - Investitionen - Mittelverwendung	19 515,03	44 600,00	15 000,00	11 800,00	11 800,00	11 800,00	11 800,00	126 300,00
	Einzahlungen - Finanzierung - Mittelherkunft	29 077,62	64 200,00	10 000,00	11 800,00	11 800,00	11 800,00	11 000,00	149 700,00
		9 562,59	19 600,00	-5 000,00	0,00	0,00	0,00	-800,00	23 400,00
	<i>inklusive Vorjahre (gerundet)</i>		29 200,00	24 200,00	24 200,00	24 200,00	24 200,00	23 400,00	
1851000	Abwasserbeseitigung (1998 bis 2026)								
	Auszahlungen - Investitionen - Mittelverwendung	80 270,72	122 700,00	264 500,00	10 000,00	10 000,00	10 000,00	10 000,00	507 500,00
	Einzahlungen - Finanzierung - Mittelherkunft	33 226,59	204 900,00	229 300,00	10 000,00	10 000,00	10 000,00	10 000,00	507 400,00
		-47 044,13	82 200,00	-35 200,00	0,00	0,00	0,00	0,00	0,00
	<i>inklusive Vorjahre (gerundet)</i>		35 200,00	0,00	0,00	0,00	0,00	0,00	
1240000	Kindertagesstätte Errichtung (2020 bis 2025)								
	Auszahlungen - Investitionen - Mittelverwendung	11 798,12	0,00	500 000,00	0,00	0,00	0,00	0,00	511 800,00
	Einzahlungen - Finanzierung - Mittelherkunft	11 798,12	0,00	500 000,00	0,00	0,00	0,00	0,00	511 800,00
		0,00	0,00	0,00	0,00	0,00	0,00	0,00	0,00
	<i>inklusive Vorjahre (gerundet)</i>		0,00	0,00	0,00	0,00	0,00	0,00	
1612000	Gemeinde Straßenbau und Straßenbeleuchtung (
	Auszahlungen - Investitionen - Mittelverwendung	138 156,32	161 300,00	450 000,00	350 000,00	300 000,00	300 000,00	300 000,00	1 999 500,00
	Einzahlungen - Finanzierung - Mittelherkunft	138 156,32	161 300,00	450 000,00	350 000,00	300 000,00	300 000,00	300 000,00	1 999 500,00
		0,00	0,00	0,00	0,00	0,00	0,00	0,00	0,00
	<i>inklusive Vorjahre (gerundet)</i>		0,00	0,00	0,00	0,00	0,00	0,00	

Salden Finanzierungsergebnisse		RA Vorjahre	VA 2021	VA 2022	Plan 2023	Plan 2024	Plan 2025	Plan 2026	Plan Gesamt (gerundet)
1633000	Ybbs- und Hammerbachverbauung und Sonstige								
	Auszahlungen - Investitionen - Mittelverwendung	178,03	130 000,00	390 000,00	240 000,00	0,00	0,00	0,00	760 200,00
	Einzahlungen - Finanzierung - Mittelherkunft	4 606,17	130 000,00	360 600,00	265 000,00	0,00	0,00	0,00	760 200,00
		4 428,14	0,00	-29 400,00	25 000,00	0,00	0,00	0,00	0,00
	<i>inklusive Vorjahre (gerundet)</i>		4 400,00	-25 000,00	0,00	0,00	0,00	0,00	
Saldo Investive Einzelvorhaben		-49 680,68	114 500,00	-65 700,00	25 000,00	0,00	0,00	-800,00	23 300,00
	<i>inklusive Vorjahre (gerundet)</i>		64 800,00	-900,00	24 100,00	24 100,00	24 100,00	23 300,00	
2000001	Sonstige Investitionen (2019 bis 2099)								
	Auszahlungen - Investitionen - Mittelverwendung	9 491,85	13 300,00	10 000,00	0,00	0,00	0,00	0,00	32 800,00
	Einzahlungen - Finanzierung - Mittelherkunft	9 491,85	0,00	0,00	0,00	0,00	0,00	0,00	9 500,00
		0,00	-13 300,00	-10 000,00	0,00	0,00	0,00	0,00	-23 300,00
	<i>inklusive Vorjahre (gerundet)</i>		-13 300,00	-23 300,00	-23 300,00	-23 300,00	-23 300,00	-23 300,00	
Saldo Sonstige Investitionen		0,00	-13 300,00	-10 000,00	0,00	0,00	0,00	0,00	-23 300,00
	<i>inklusive Vorjahre (gerundet)</i>		-13 300,00	-23 300,00	-23 300,00	-23 300,00	-23 300,00	-23 300,00	
Saldo der gesamten Investitionstätigkeit		-49 680,68	101 200,00	-75 700,00	25 000,00	0,00	0,00	-800,00	0,00
	<i>inklusive Vorjahre (gerundet)</i>		51 500,00	-24 200,00	800,00	800,00	800,00	0,00	

Wirtschaftspläne der Eigenbetriebe

Wirtschaftsplan

des Licht- und Kraftvertriebes der Gemeinde Hollenstein/Ybbs

Ausgaben	2022	
Energieabgabe	€	71 200,00
Verkabelungen	€	16 000,00
Freileitungen		
Smart Meter	€	9 400,00
EDV+Programme	€	43 100,00
Darlehensstilgung (KWKW-KÖ)	€	13 200,00
Darlehensstilgung (Smart-Meter - 2019)	€	3 900,00
Darlehensstilgung (Ankauf E-Auto)	€	4 400,00
Darlehensstilgung (Schreybach)	€	8 700,00
Stromeinkauf	€	412 500,00
Ökostrompauschale und Förderbeitrag	€	111 400,00
Löhne und Gehälter	€	148 500,00
Finanzamt DGB	€	5 000,00
Sozialversicherung DGB	€	34 800,00
Mitarbeitervorsorge (Abfertigung)	€	1 800,00
Beglaubigungen (Eichungen)	€	1 000,00
Rechts- und Beratungskosten	€	2 900,00
Zinsen - Darlehen (WKWK-KÖ)	€	2 300,00
Zinsen - Darlehen Smart Meter	€	1 200,00
Zinsen - Darlehen Schreybach	€	300,00
Zinsen - Darlehen E-Auto	€	200,00
Bankspesen	€	2 600,00
Arbeitskleidung	€	500,00
Schulungen	€	900,00
Telefon- und Postgebühren	€	8 300,00
Schlösser		
Zählpunktpauschale		
Versicherungen	€	11 900,00
Körperschaftsteuer	€	100,00
Gebühren	€	300,00
Miete Rathaus	€	18 300,00
Büroaufwand	€	3 000,00
Aufwand Heizung	€	14 000,00
Aufwand Trafostationen	€	70 000,00
Aufwand Kleinkraftwerk Schreybach	€	9 000,00
Aufwand Kleinkraftwerk Kesselgraben	€	10 100,00
Aufwand Kraftwerk Wenten	€	200,00
Aufwand OGA (inkl. Ausbau)	€	119 300,00
Aufwand Stromtankstelle	€	1 100,00
Aufwand Fahrzeuge inkl. Treibstoffe	€	7 300,00
Gebrauchsabgabe	€	10 600,00
Abschreibungen	€	102 000,00
Gewinn		
Gesamtausgaben 2022	€	1 281 300,00

Wirtschaftsplan**des Licht- und Kraftvertriebes der Gemeinde Hollenstein/Ybbs**

<i>Einnahmen</i>	<i>2022</i>
Erlöse Stromverkauf	940 000,00
Elektrizitätsabgabe	73 500,00
Erlöse Netzzutrittsentgelte (Baukostenzuschüsse)	1 500,00
Erlöse Materialverkauf	22 400,00
Erlöse OGA und OGA-Net	125 000,00
Zinsen / Skonti / Mahngebühren	100,00
Erlöse Heizung	6 100,00
Erzeugungserlöse	130 800,00
Sonstige Erlöse	600,00
<i>Gesamteinnahmen 2021 / 2020</i>	<i>1 300 000,00</i>

LICHT- und KRAFTVERTRIEB der

GEMEINDE HOLLENSTEIN/YBBS

Strom: Netznutzungsentgelt - Energiepreise 2022

Für den Licht- und Kraftvertrieb der Gemeinde Hollenstein an der Ybbs gelten die Allgemeinen Verteilernetzbedingungen sowie die vom Gemeindevorstand am 29. September 2020 beschlossenen Energiepreise

Tarif		Cent/kWh
Mini	€	0,0839
Midi	€	0,8290
Maxi	€	0,0819
Nachtstrom	€	0,0709

ORTSGEMEINSCHAFTSANTENNENANLAGE

OGA-Net Tarife laut Tariftabelle

Mtl. Betriebskosten OGA: € 7,70

Nachweis Vermögen mit abgeänderter Nutzungsdauer

Konto	Bezeichnung	Nutzungsdauer lt. VRV	Abweichende Nutzungsdauer	Begründung
4/0150002/00001	Hilfeleistungsfahrzeug FF	10,0	25,0	lt. Feuerwehrgesetz

Dienstpostenplan

Dienstpostenplan / Stellenplan - Voranschlag 2022

Der Dienstpostenplan ist Teil des Voranschlages (§ 73 NÖ GO/ § 56 Abs. 3 NÖ STROG/ § 5 Abs. 1 Z 4. VRV 2015).

Die Aufnahme eines Vertragsbediensteten darf nur erfolgen, wenn ein im Dienstpostenplan vorgesehener Dienstposten frei ist und die Aufnahmeerfordernisse erfüllt sind (§ 2 GVBG/ § 3 GBDO).

Dienstpostenplan							
DZW	Bezeichnung des Dienstzweiges	Anzahl	Entlohnungsgruppe	Funktionsverwendung			
				Anzahl	FGP	Bezeichnung	Pzlg
56	Gehobener Verwaltungsdienst	1	7	1	7 ^{a)}	Amtsleiter; Geschäftsführer LKV	✓
56	Gehobener Verwaltungsdienst	1	8	1	8 ^{b)}	ALStv; Betriebsleiter LKV	✓
69	Rechnungsdienst	1	6	1	6	Kassenverwalterstellvertreter	-
71	Verwaltungsfachdienst	1	6	-	-	-	-
71	Verwaltungsfachdienst	1	5	-	-	-	-
71	Verwaltungsfachdienst	1	4	-	-	-	-
17	Reinigungsdienst Gemeindeamt	1	3	-	-	-	-
2	Facharbeiter	1	6	-	-	-	-
2	Facharbeiter	3	6	-	-	-	-
2	Facharbeiter	2	5	-	-	-	-
16	Schulwart	1	5	-	-	-	-
17	Reinigungsdienst Schule	2	3	-	-	-	-
	Nachmittagsbetreuung	1	6	-	-	-	-
12	Kindergartenbetreuerinnen	2	4	-	-	-	-
12	Kindergartenbetreuerinnen	2	3	-	-	-	-
17	Reinigungsdienst	1	3	-	-	-	-
17	Reinigungsdienst	2	2	-	-	-	-
17	Saunabetreuung	1	4	-	-	-	-

Zeichenerklärung	
Funktionsdienstposten gem. § 2 Abs. 3 lit. a)-d) GBDO 1976	
leitender Gemeindebeamte	a)
Leiter einer Abteilung/ Amtes/ Referates/ wirtschaftlichen Unternehmung	b)
die mit einem Leiterposten (lit.a und b) vergleichbaren DP	c)
DP mit hervorgehobener Verwendung	d)
Anspruch auf Personalzulage	✓

Seite	Inhalt
3	Kundmachung Auflage des Entwurfs
7	Beschluss Voranschlag 2022
15	Gebührentafel
19	Vorbericht
33	Ergebnishaushalt Gesamt 1. Ebene (Anlage 1a) - interne Vergütungen enthalten
37	Ergebnishaushalt Gesamt 1. und 2. Ebene (Anlage 1a) - interne Vergütungen enthalten
41	Ergebnishaushalt Bereichsbudget 1. und 2. Ebene (Anlage 1a)
63	Darstellung Ergebnishaushalt § 1 Abs. 2 (Anlage 1e)
67	Finanzierungshaushalt Gesamt 1. Ebene (Anlage 1b) - interne Vergütungen enthalten
71	Finanzierungshaushalt Gesamt 1. und 2. Ebene (Anlage 1b) - interne Vergütungen enthalten
77	Finanzierungshaushalt Bereichsbudget 1. und 2. Ebene (Anlage 1b)
119	Querschnitt (Anlage 5b)
125	Ergebnis- und Finanzierungsvoranschlag Detailnachweis
193	Personaldaten iSd ÖStp (Anlage 4)
199	Nachweis über Transferzahlungen (Anlage 6a)
203	Nachweis über Haushaltsrücklagen und Zahlungsmittelreserven (Anlage 6b)
207	Einzelnachweis über Finanzschulden und Schuldendienst (Anlage 6c)
217	Nachweis über hausinterne Vergütungen (Anlage 6f)
221	MFP - Ergebnishaushalt Gesamt 1. und 2. Ebene - interne Vergütungen enthalten
225	MFP - Finanzierungshaushalt Gesamt 1. und 2. Ebene - interne Vergütungen enthalten
231	MFP Haushaltspotential
245	Haushaltspotential (aufbauend auf der Ergebnisrechnung)
251	Nachweis der Investitionstätigkeit
265	Wirtschaftspläne der Eigenbetriebe
271	Nachweis Vermögen mit abgeänderter Nutzungsdauer
275	Dienstpostenplan