

RECHNUNGSABSCHLUSS

für das

Haushaltsjahr

2020

Marktgemeinde: Ybbsitz
Pol.Bezirk: Amstetten
Land: Niederösterreich

Bevölkerungszahl: 3.421
Flächenausmaß: 104,17 km²

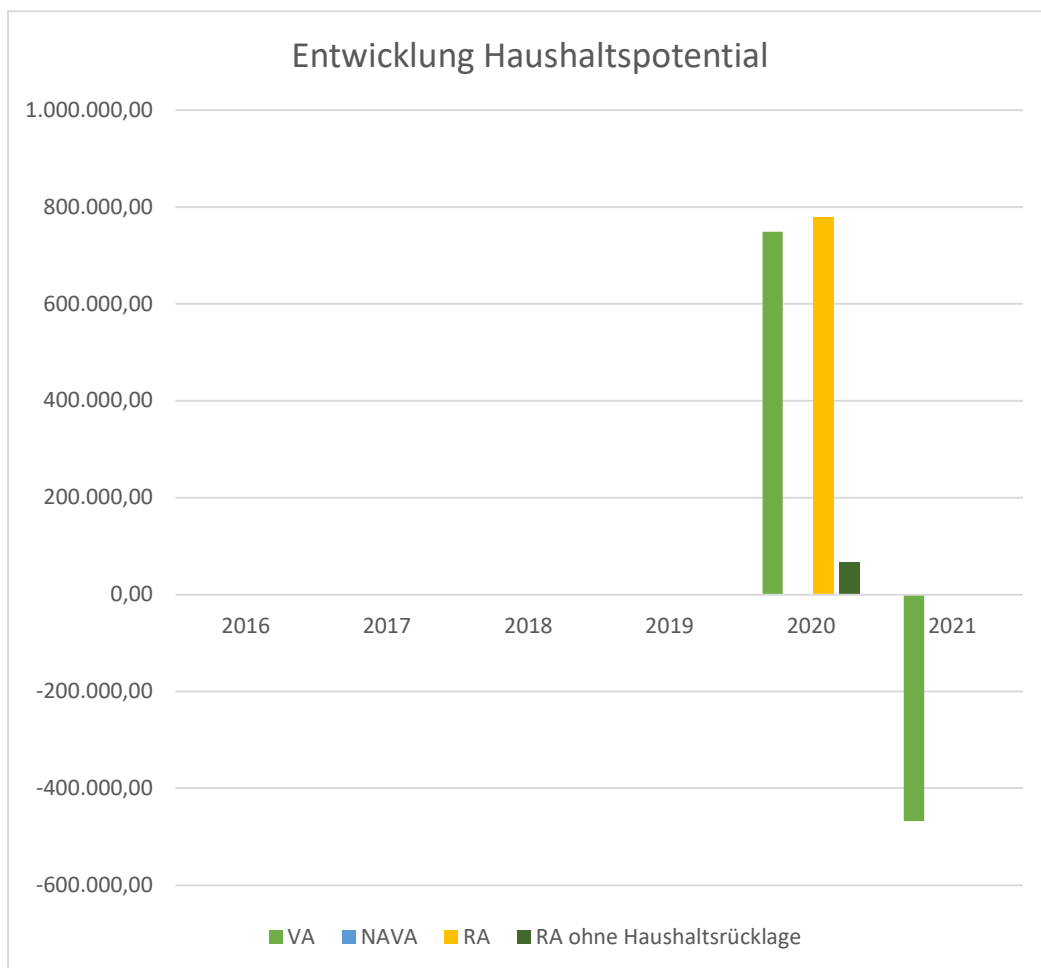


Vorbericht

Vorbericht zum Rechnungsabschluss 2020

gemäß § 3 der NÖ Gemeindehaushaltsverordnung (NÖ GHVO)

Entwicklung des Haushaltspotenzials



Erläuterung

Das Haushaltspotential hat seine Grundlage in § 67 Z. 11 der NÖ Gemeindeordnung 1973 (NÖ GO 1973) und ist erstmals im Voranschlag 2020 auszuweisen.

Haushaltspotential

Differenz der wiederkehrenden Mittelaufbringungen abzüglich der wiederkehrenden Mittelverwendungen unter Berücksichtigung der entsprechenden Forderungen und Verbindlichkeiten.

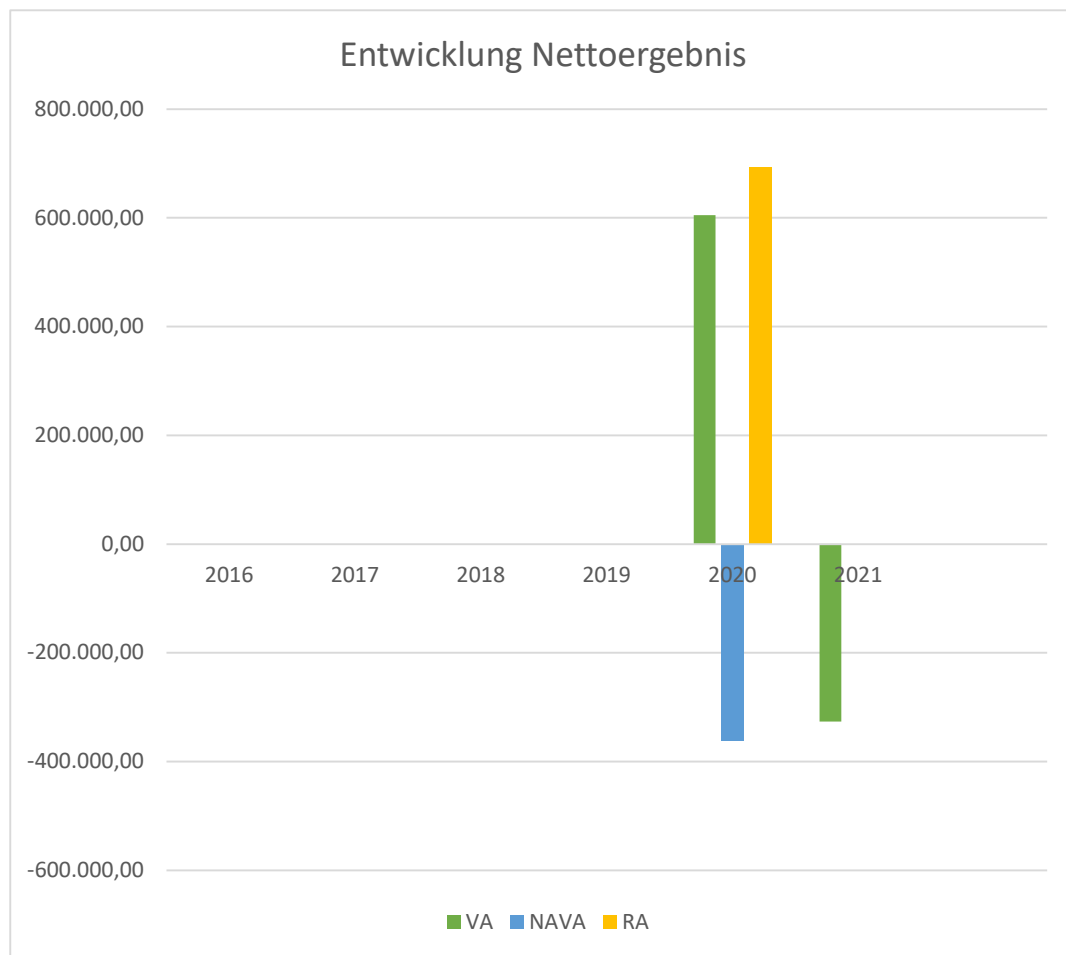
Das Haushaltspotential ist eine wichtige Kenngröße und gibt die aktuelle Leistungsfähigkeit der Gemeinde wieder. Das schafft Vergleichbarkeit mit der bisherigen Rechtslage, aus der Überschüsse und Abgänge abzuleiten waren und dient der Transparenz.

Durch COVID-19 sind die Einnahmen der Ertragsanteile und Kommunalsteuer wesentlich gesunken. Durch die Rücklage mit Zahlungsmittelreserve vom Forst ist die Marktgemeinde Ybbsitz im positiven Bereich.

Vorbericht zum Rechnungsabschluss 2020

gemäß § 3 der NÖ Gemeindehaushaltsverordnung (NÖ GHVO)

Entwicklung des Nettoergebnisses



Erläuterung

Beim Nettoergebnis handelt es sich um das Ergebnis des Ergebnisvoranschlags und ist erstmals für das Haushaltsjahr 2020 auszuweisen.

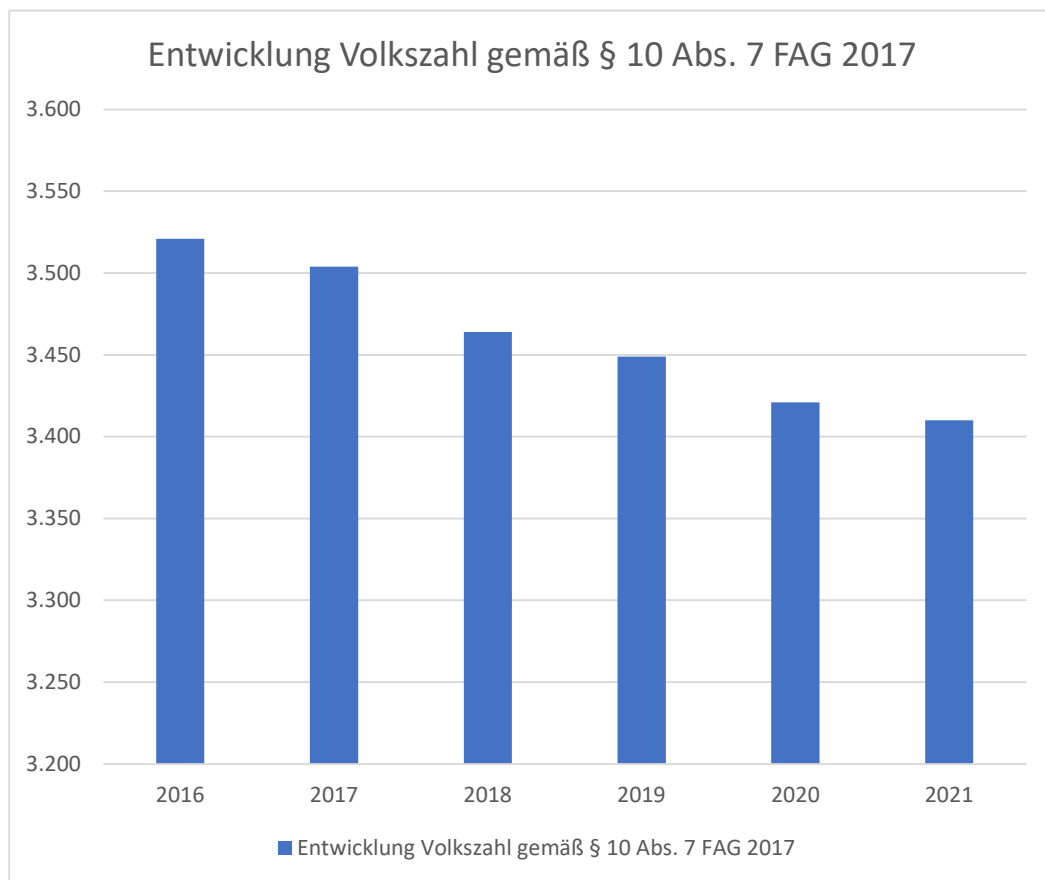
Ein positives Nettoergebnis bedeutet, dass die Erträge voraussichtlich ausreichend sein werden, die Aufwendungen für die kommunalen Leistungen (inklusive des Werteverzehrs des Anlagevermögens in Form der Abschreibung) abzudecken.

Ein negatives Nettoergebnis heißt, dass dies nicht zur Gänze (in der Höhe des negativen Wertes) möglich ist. Es wurden weitgehend die Ausgaben so niedrig wie möglich gehalten, die Pandemie bereitet jedoch einen großen Einbruch bei den Ertragsanteilen und der Kommunalsteuer. Durch die Haushaltsrücklage aus dem Forst kann dieses jedoch positiv abgeschlossen werden.

Vorbericht zum Rechnungsabschluss 2020

gemäß § 3 der NÖ Gemeindehaushaltsverordnung (NÖ GHVO)

Entwicklung der Volkszahl gemäß § 10 Abs. 7 FAG 2017, BGBl. I Nr. 116/2016 in der Fassung BGBl. I Nr. 106/2018



Erläuterung

Die Volkszahl gemäß § 10 Abs. 7 FAG 2017 wird jährlich von der Bundesanstalt Statistik Austria zum Stichtag 31. Oktober festgestellt und wirkt mit dem Beginn des übernächsten Kalenderjahres. Sie dient für die Berechnung der Abgabenertragsanteile und darf nicht automatisch mit der Volkszahl für die Berechnung der Gemeinderatsmandate verwechselt werden.

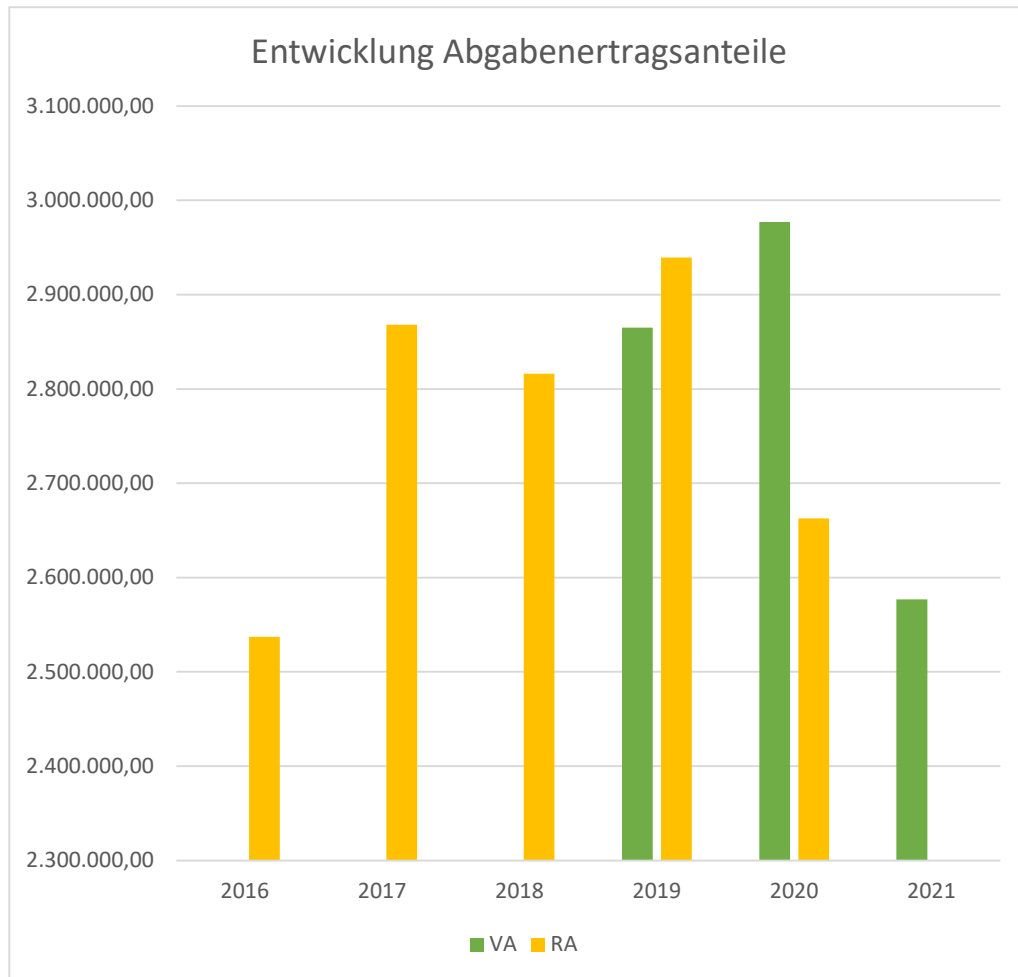
Eine Erhöhung bzw. Verminderung der Volkszahl (jährlich) ist ein wesentlicher Indikator für die Berechnung der Abgabenertragsanteile.

Die Gemeinde Ybbsitz verzeichnet eine Abwanderung von Bürgern.

Vorbericht zum Rechnungsabschluss 2020

gemäß § 3 der NÖ Gemeindehaushaltsverordnung (NÖ GHVO)

Entwicklung der Abgabenertragsanteile



Erläuterung

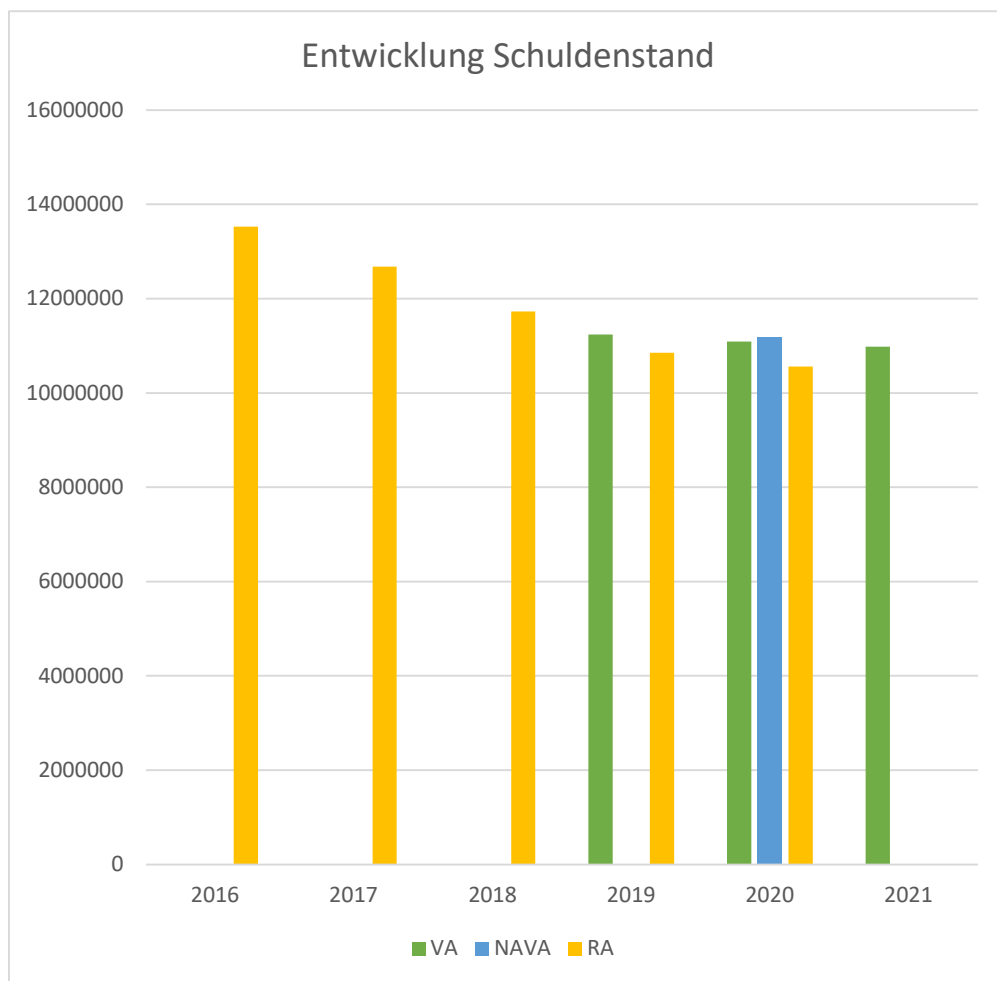
Die Gebietskörperschaften (Bund, Länder und Gemeinden) erhalten auf Basis des aktuellen Finanzausgleichs aus den gemeinschaftlichen Bundesabgaben (z.B. Umsatzsteuer, Körperschaftssteuer, Lohnsteuer, Versicherungssteuer, Mineralölsteuer, Normverbrauchsabgabe, Tabaksteuer udgl.) entsprechende Anteile. Im Bereich der Gemeinden spielen dabei die Volkszahl und der abgestufte Bevölkerungsschlüssel eine besondere Rolle. Die sogenannten „Abgabenertragsanteile“ bilden in den meisten Gemeinden die wichtigste Einnahmequelle.

Durch die Corona Pandemie sind die Ertragsanteile um fast 10 % gesunken.

Vorbericht zum Rechnungsabschluss 2020

gemäß § 3 der NÖ Gemeindehaushaltsverordnung (NÖ GHVO)

Entwicklung des Schuldenstandes



Erläuterung

Die Entwicklung des Schuldenstandes zeigt auf, inwieweit der Schuldenstand über die Jahre erhöht oder reduziert wird.

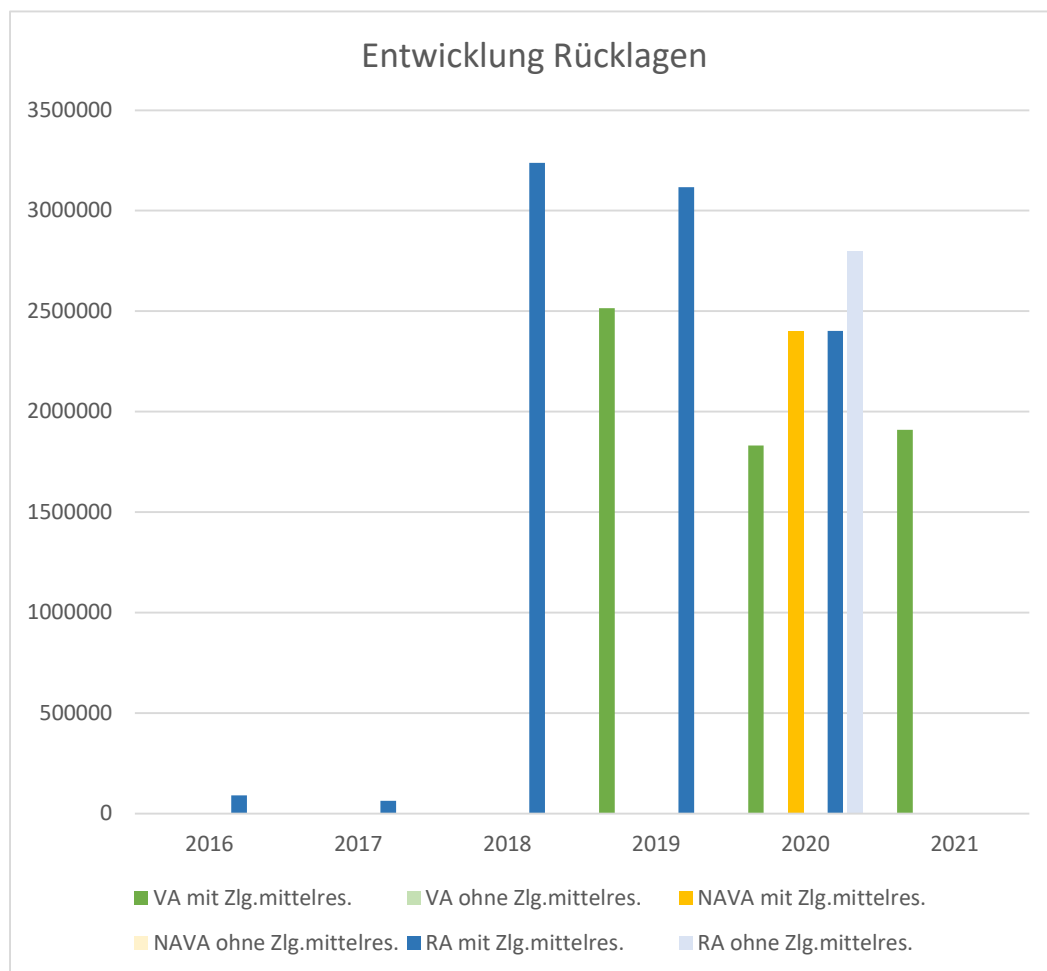
Begründung

Die Schulden werden kontinuierlich zurückbezahlt. Per 31.12.2020 laufen einige Darlehen aus. Für 2021 müssen jedoch voraussichtlich im außerordentlichen Haushalt einige erforderliche Projekte durch Darlehen finanziert werden, da aus dem ordentlichen Haushalt keine Reserven zu erwarten sind.

Vorbericht zum Rechnungsabschluss 2020

gemäß § 3 der NÖ Gemeindehaushaltsverordnung (NÖ GHVO)

Entwicklung der Rücklagen mit und ohne Zahlungsmittelreserve



Erläuterung

Die Entwicklung der Rücklagen zeigt an, inwieweit Rücklagen vorhanden sind und ob Rücklagen aufgebaut bzw. aufgebraucht werden

Begründung

Im Jahr 2018 wurde ein Teil des Forstbetriebes verkauft und als Rücklage angelegt. Die Entnahmen sind den Projekten Hochwasserschutz und Kindergarten zugeflossen.

Der Bau für das Projekt Hochwasserschutz in der Prolling wurde zeitlich verschoben, daher sind die Entnahmen lt. VA 2020 noch nicht passiert.

Lediglich für den Kraftwerksbau „Am Wöhr“ wurde eine Entnahme der Rücklage durchgeführt.

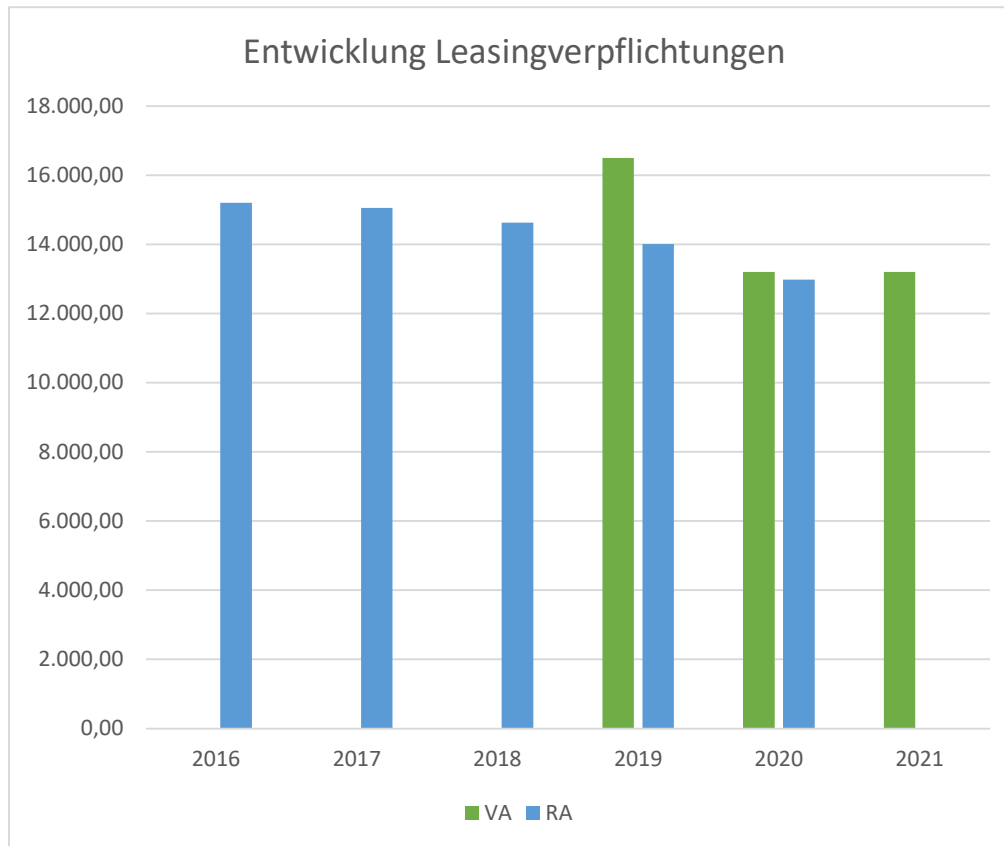
Die Rücklagen Haus des Lebens und Abfertigung wurden im Jahr 2020 komplett aufgelöst.

Mit der Eröffnungsbilanz 2020 ist es möglich eine Rücklage ohne Zahlungsmittelreserve für die Auflösung im Bereich der Afa in den Folgejahren zu bilden. Diese stellt lediglich eine Abfederung für Kapitaltransferzahlungen dar, welche für vergangene Vermögensgegenstände nicht mehr eruiert werden konnten und somit eine erhöhte Afa darstellen würden.

Vorbericht zum Rechnungsabschluss 2020

gemäß § 3 der NÖ Gemeindehaushaltsverordnung (NÖ GHVO)

Entwicklung der Leasingverpflichtungen



Erläuterung

Bei den Leasingverpflichtungen handelt es sich nicht um Finanzschulden (z.B. Darlehen), sondern um Verwaltungsschulden. Unabhängig davon stellen Leasingverbindlichkeiten Leistungsverpflichtungen für die Gemeinden dar und sind daher bei einer allfälligen Finanzlagenberechnung entsprechend zu berücksichtigen.

Die Leasingverpflichtungen sind mit Beginn des Jahres 2020 in einer eigenen Anlage gemäß VRV 2015 festzuhalten.

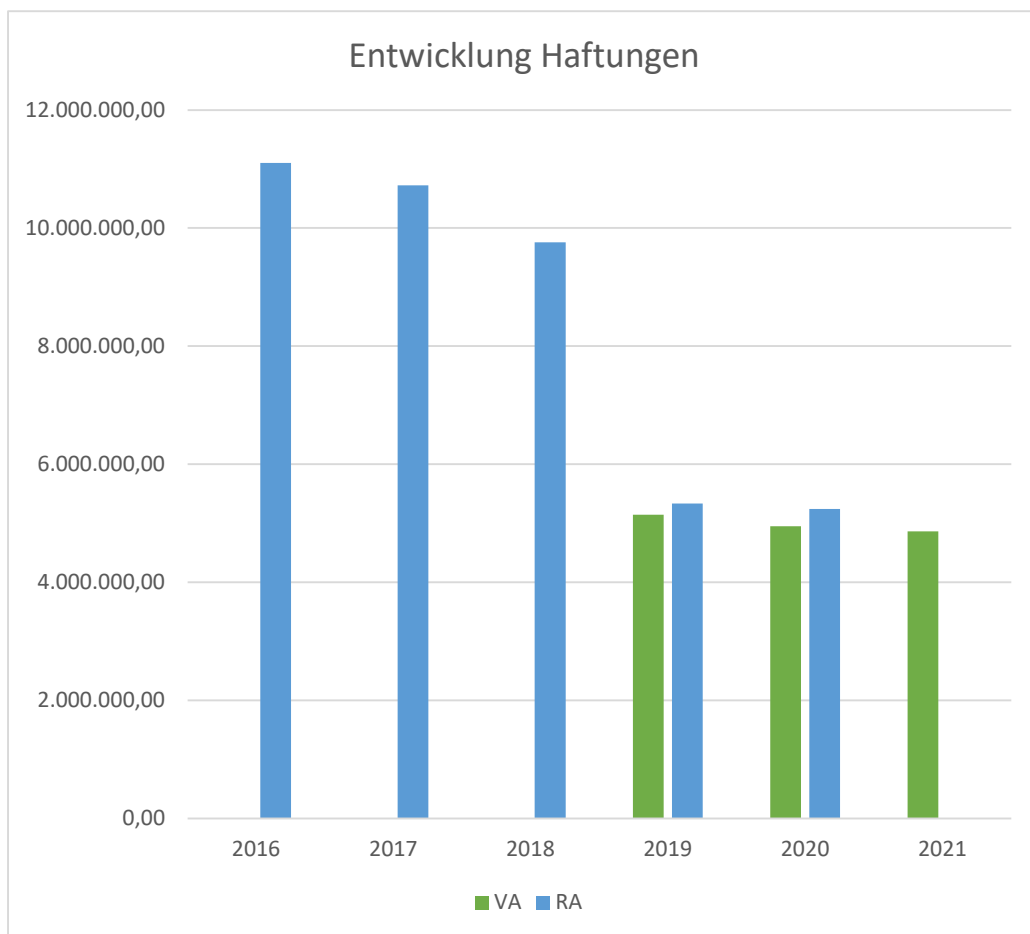
Begründung

Die Leasingverpflichtungen werden gleichbleibend erwartet und betreffen die Kopiergeräte der Gemeinde, NMS und Volksschule sowie den Ford Transit im Wirtschaftshof.

Vorbericht zum Rechnungsabschluss 2020

gemäß § 3 der NÖ Gemeindehaushaltsverordnung (NÖ GHVO)

Entwicklung der Haftungen



Erläuterung

Eine Gemeinde darf Bürgschaften und sonstige Haftungen nur übernehmen, wenn hierfür ein besonderes Interesse der Gemeinde gegeben ist, der Schuldner nachweist, dass eine ordnungsgemäße Verzinsung und Tilgung gesichert ist, die Haftungen befristet sind, der Betrag, für den haftet wird, ziffernmäßig bestimmt ist und die Gemeinde den daraus folgenden Zahlungsverpflichtungen nachkommen kann (vgl. § 78 Abs. 1 NÖ Gemeindeordnung 1973).

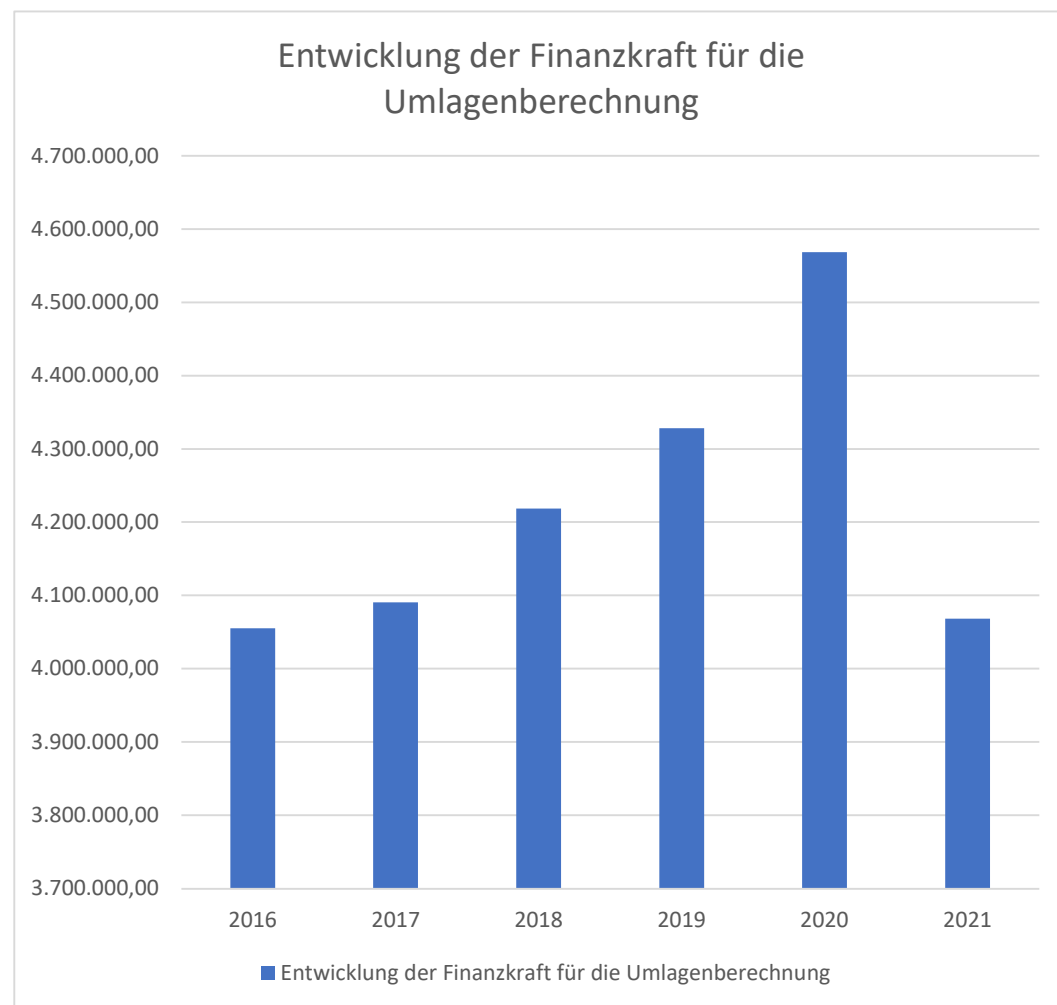
Begründung

Die Gemeinde hat zwei Haftungen für die Turnsaalsanierung der NMS (Ablauf mit 31.12.2029 und 31.12.2040) und eine Haftung für den Kindergartenneubau (Laufzeit bis 31.12.2032) übernommen. 2019 wurden 4.200.000,00 für die Immobilien GmbH ausgelagert.

Vorbericht zum Rechnungsabschluss 2020

gemäß § 3 der NÖ Gemeindehaushaltsverordnung (NÖ GHVO)

Entwicklung der Finanzkraft für die Umlagenberechnung



Erläuterung

Die Finanzkraft einer Gemeinde wird aus den

- Erträgen der ausschließlichen Gemeindeabgaben ohne die Gebühren für die Benützung von Gemeindeeinrichtungen und -anlagen und ohne die Interessentenbeiträge von Grundstückseigentümern und Anrainern und
- Ertragsanteilen an den gemeinschaftlichen Bundesabgaben ohne Spielbankenabgabe

ermittelt.

Basis für die Ermittlung der Finanzkraft sind die tatsächlichen Beträge aufgrund der Rechnungsabschlüsse.

Die Darstellung der Entwicklung der Finanzkraft für die Umlagenberechnung hat insbesondere auf die Beitragsleistung der Gemeinden zum NÖ Krankenanstaltensprengel (NÖKAS) und zur Sozialumlage Auswirkung. Eine Erhöhung oder Reduktion/Verminderung der Finanzkraft wirkt sich unmittelbar auf die Beitragsleistung aus.

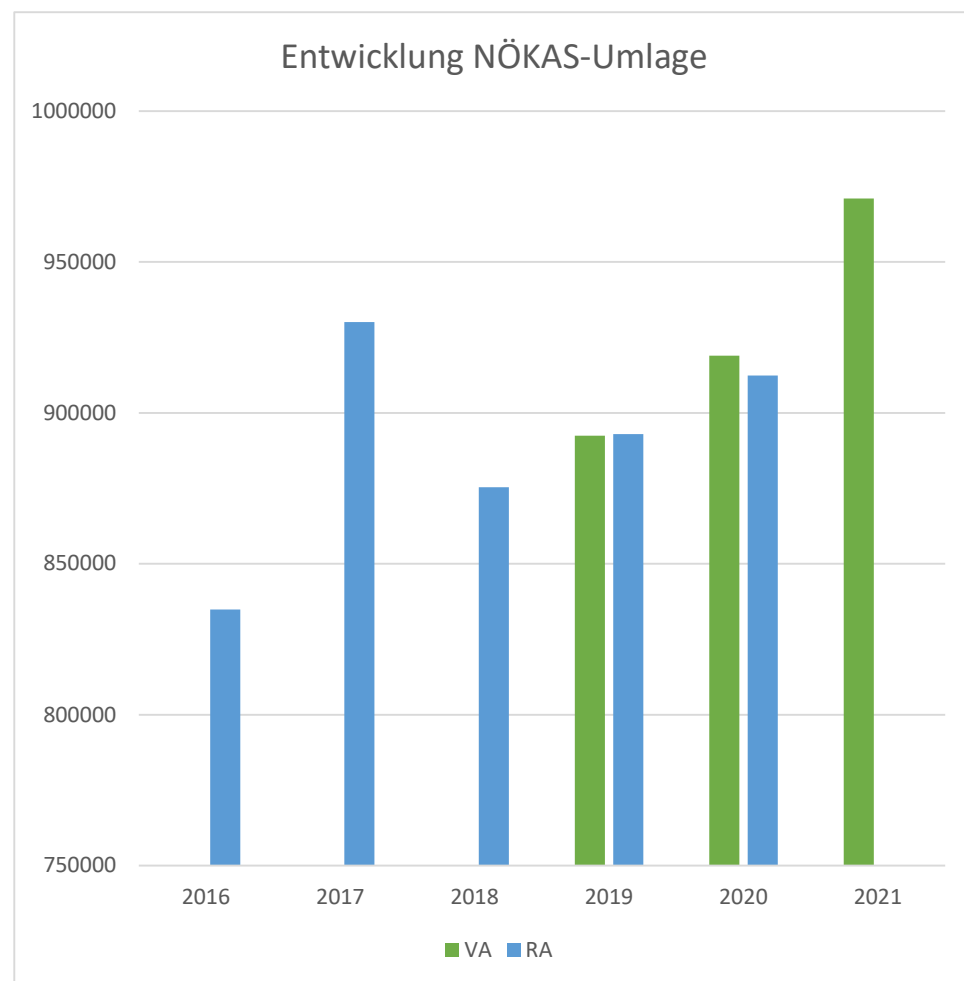
Begründung

Der Einbruch der Abgabenertragsanteile spiegelt sich auch in der Finanzkraft der Marktgemeinde Ybbsitz wieder.

Vorbericht zum Rechnungsabschluss 2020

gemäß § 3 der NÖ Gemeindehaushaltsverordnung (NÖ GHVO)

Entwicklung der NÖKAS-Umlage



Erläuterung

Das Landesgebiet ist Beitragsbezirk und Krankenanstaltensprengel für alle öffentlichen Krankenanstalten in Niederösterreich. Beitragsbezirk und Krankenanstaltensprengel sind ein Gemeindeverband. Dem Gemeindeverband gehören alle Gemeinden Niederösterreichs an. Der Gemeindeverband ist juristische Person, er hat seinen Sitz am Sitz der Landesregierung und trägt die Bezeichnung „NÖ Krankenanstaltensprengel“ (§ 61 Abs. 1 NÖ Krankenanstaltengesetz – NÖ KAG).

Die Gemeinden haben an den NÖ Krankenanstaltensprengel monatliche Beiträge zu leisten. Berechnungsgrundlage bilden dabei die Volkszahl und die Finanzkraft der Gemeinden. Steigerungen bei der Volkszahl und bei der Finanzkraft führen daher zu höheren Beitragsleistungen bei den Gemeinden.

Diese monatlichen Beiträge werden von den der Gemeinde gebührenden monatlichen Vorschüssen auf die Ertragsanteile an den gemeinschaftlichen Bundesabgaben einbehalten.

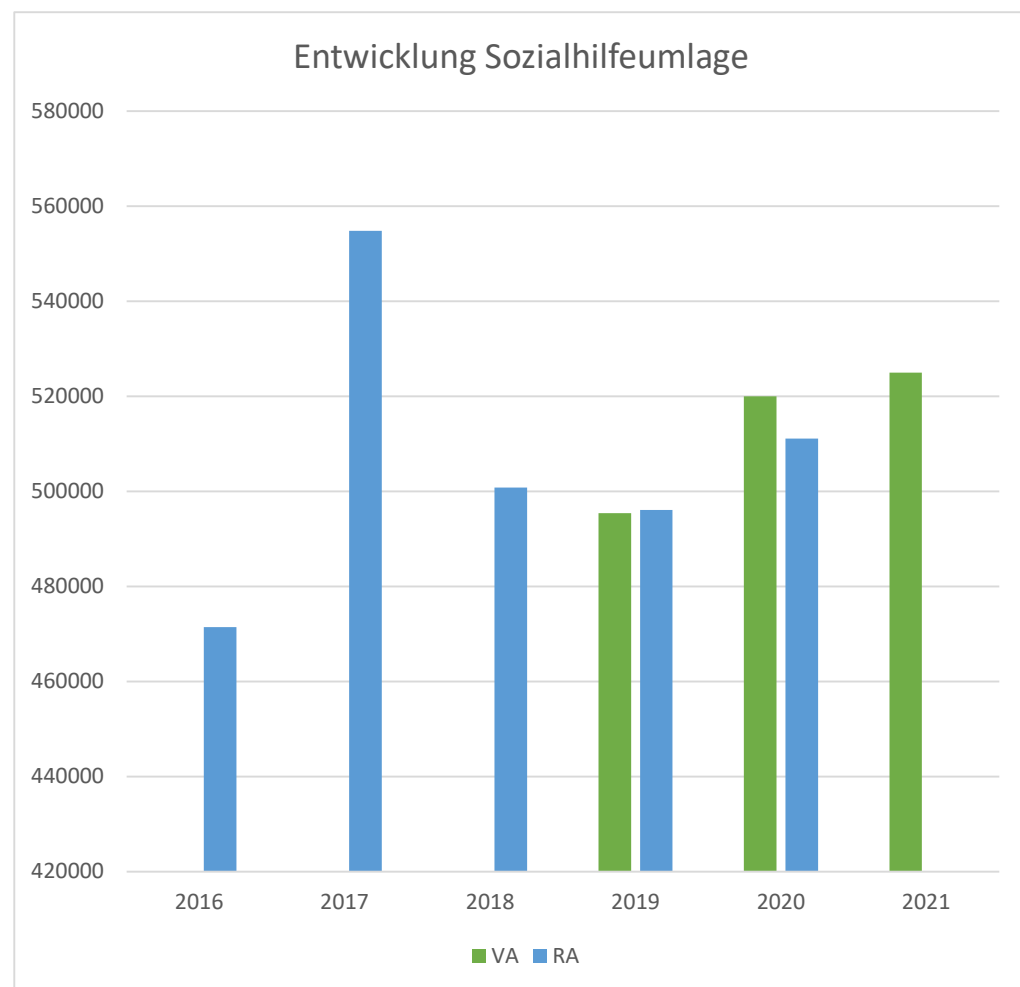
Begründung

Die NÖKAS-Umlage steigt im Jahr 2021 trotz Rückgang der Abgaben-Ertragsanteile, da diese Umlage ab dem Jahr 2021 auch den Betrag des Roten Kreuzes beinhaltet. Der Beitrag an das Rote Kreuz hat im RA 2019 EUR 31.700,00 betragen.

Vorbericht zum Rechnungsabschluss 2020

gemäß § 3 der NÖ Gemeindehaushaltsverordnung (NÖ GHVO)

Entwicklung der Sozialhilfeumlage



Erläuterung

Die Gemeinden haben jährlich einen Beitrag zu den vom Land zu tragenden Kosten der Sozialhilfe, die nicht durch Kostenbeitrags- und Ersatzleistungen oder durch sonstige für Zwecke der Sozialhilfe bestimmte Zuschüsse gedeckt sind, in der Höhe von 50 % an das Land zu entrichten (§ 44 NÖ Sozialhilfe-Ausführungsgesetz – NÖ SAG).

Die Leistungen für die Sozialhilfe-Umlage werden von der Landesregierung auf die einzelnen Gemeinden nach ihrer Finanzkraft (Finanzkraft für die Umlagenberechnung) aufgeteilt.

Diese monatlichen Beiträge werden von den der Gemeinde gebührenden monatlichen Vorschüssen auf die Ertragsanteile an den gemeinschaftlichen Bundesabgaben einbehalten.

Begründung

Die Berechnung der Sozialhilfe-Umlage erfolgt jedes Jahr durch das Land Niederösterreich. Da unsere Finanzkraft aufgrund COVID-19 deutlich gesunken ist, ergibt sich für die Sozialhilfe nur eine geringe Veränderung im Vergleich zum Vorjahr.

Nachweis der liquiden Mittel (Kassenbestand)

Rechnungsabschluss 2020

Marktgemeinde Ybbsitz

Nachweis der liquiden Mittel (Kassenbestand)

ZW	MVAG	Konto	Bezeichnung	IBAN	Stand 31.12.2019	Einzahlungen 2020	Auszahlungen 2020	Stand 31.12.2020	Auszug Nr.	Datum
1	1151	200001	Kassa		4.081,62	53.930,45	55.640,12	2.371,95	KA680	31.12.2020
			Bar		4.081,62	53.930,45	55.640,12	2.371,95		
2	1151	210007	Raiffeisenbank Ybbstal	AT08 3290 6000 0430 0075	-26.132,76	8.975.602,68	8.644.752,61	304.717,31	2020/00250	31.12.2020
4	1151	210011	Volksbank Ybbsitz	AT94 4353 0240 0018 0000	1.365,55	64.233,24	93.765,92	-28.167,13	0040	31.12.2020
			Bankkonto		-24.767,21	9.039.835,92	8.738.518,53	276.550,18		
10	1151	906010	Verrechnung		0,00	3.292.630,30	3.292.630,30	0,00		
			Verrechnung		0,00	3.292.630,30	3.292.630,30	0,00		
70	1152	294070	ZMR Rücklage Haus des Lebens	AT88 3290 6090 0430 0075	14.918,26	7,83	14.926,09	0,00		
71	1152	294071	ZMR Rücklage Forstverkauf	AT60 3290 6010 0430 0075	3.001.126,40	1.358,09	600.409,04	2.402.075,45	2020/00006	31.12.2020
72	1152	294072	ZMR Rücklage Abfertigung	AT69 3290 6000 0900 9200	100.027,08	0,00	100.027,08	0,00		
			Zahlungsmittelreserve		3.116.071,74	1.365,92	715.362,21	2.402.075,45		
			Gesamtsumme		3.095.386,15	12.387.762,59	12.802.151,16	2.680.997,58		

		Stand 31.12.2019	Stand 31.12.2020	Veränderung
1151	Kassa, Bankguthaben, Schecks	-20.685,59	278.922,13	299.607,72
1152	Zahlungsmittelreserven	3.116.071,74	2.402.075,45	-713.996,29
	Zahlungsmittelreserven für zweckgebundene Haushaltsrücklagen	14.918,26	0,00	-14.918,26
	Zahlungsmittelreserven für zweckgebundene Haushaltsrücklagen	3.001.126,40	2.402.075,45	-599.050,95
	Zahlungsmittelreserven für zweckgebundene Haushaltsrücklagen	100.027,08	0,00	-100.027,08
B.III	Gesamtsumme liquide Mittel	3.095.386,15	2.680.997,58	-414.388,57

Rechnungsabschluss 2020

Marktgemeinde Ybbsitz

Nachweis der liquiden Mittel (Kassenbestand)

ZW	MVAG	Konto	Bezeichnung	IBAN	Stand 31.12.2019	Einzahlungen 2020	Auszahlungen 2020	Stand 31.12.2020	Auszug Nr.	Datum
----	------	-------	-------------	------	---------------------	----------------------	----------------------	---------------------	------------	-------

Der vorliegende Rechnungsabschluss enthält alle im Rechnungszeitraum erfolgten Gebarungen. Er stimmt mit den Belegen und Aufzeichnungen in den Rechnungsbüchern überein. Die ausgewiesenen buchmäßigen Bestände stimmen mit den tatsächlich vorhandenen Bargeldbeständen und Bankbeständen überein.

Kassenverwalter



Andrea Loibl


Der Bürgermeister



Gerhard Lueger


Der vorliegende Rechnungsabschluss wurde vom Prüfungsausschuss überprüft. Er ist sachlich und rechnerisch richtig.

Prüfungsausschussobmann



Zoltan Abfalter

Mitglieder Prüfungsausschuss



Ergebnishaushalt Gesamt 1. Ebene (Anlage 1a)
- interne Vergütungen enthalten

MVAG	Mittelverwendungs- und aufbringungsgruppen (1. Ebene)	RA 2020	VA 2020	RA - VA
211	Erträge aus der operativen Verwaltungstätigkeit	6.826.603,30	6.776.200,00	50.403,30
212	Erträge aus Transfers	1.318.508,23	906.300,00	412.208,23
213	Finanzerträge	1.417,20		1.417,20
21	Summe Erträge	8.146.528,73	7.682.500,00	464.028,73
221	Personalaufwand	1.342.432,08	1.780.500,00	-438.067,92
222	Sachaufwand (ohne Transferaufwand)	4.627.356,83	4.753.700,00	-126.343,17
223	Transferaufwand (laufende Transfers und Kapitaltransfers)	2.161.594,66	2.106.400,00	55.194,66
224	Finanzaufwand	106.416,81	117.400,00	-10.983,19
22	Summe Aufwendungen	8.237.800,38	8.758.000,00	-520.199,62
SA0	Saldo (0) Nettoergebnis (21 - 22)	-91.271,65	-1.075.500,00	984.228,35
230	Entnahmen von Haushaltsrücklagen	714.946,21	715.200,00	-253,79
240	Zuweisung an Haushaltsrücklagen	949,92	1.000,00	-50,08
23	Summe Haushaltsrücklagen	713.996,29	714.200,00	-203,71
SA00	Nettoergebnis nach Zuweisung und Entnahmen von Haushaltsrücklagen (Saldo 0 +/- SU23)	622.724,64	-361.300,00	984.024,64

Ergebnishaushalt Gesamt 1. und 2. Ebene (Anlage 1a)
- interne Vergütungen enthalten

MVAG	Mittelverwendungs- und aufbringungsgruppen (1. und 2. Ebene)	RA 2020	VA 2020	RA - VA
211	Erträge aus der operativen Verwaltungstätigkeit	6.826.603,30	6.776.200,00	50.403,30
2111	Erträge aus eigenen Abgaben	1.678.562,61	1.572.400,00	106.162,61
2112	Erträge aus Ertragsanteilen	2.662.757,59	2.727.000,00	-64.242,41
2113	Erträge aus Gebühren	659.934,59	649.500,00	10.434,59
2114	Erträge aus Leistungen	289.759,40	346.900,00	-57.140,60
2115	Erträge aus Besitz und wirtschaftlicher Tätigkeit	24.619,04	27.900,00	-3.280,96
2116	Erträge aus Veräußerung und sonstige Erträge	1.333.011,76	1.331.300,00	1.711,76
2117	Nicht finanzierungswirksame operative Erträge	177.958,31	121.200,00	56.758,31
212	Erträge aus Transfers	1.318.508,23	906.300,00	412.208,23
2121	Transferertrag von Trägern des öffentlichen Rechts	951.375,71	541.800,00	409.575,71
2122	Transferertrag von Beteiligungen			
2123	Transferertrag von Unternehmen (mit Finanzunternehmen)			
2124	Transferertrag von Haushalten und Organisationen ohne Erwerbscharakter	1.485,00	1.800,00	-315,00
2125	Transferertrag vom Ausland			
2126	Investitions- und Tilgungszuschüsse zwischen Unternehmungen und Betrieben der Gebietskörperschaft und der Gebietskörperschaft			
2127	Nicht finanzierungswirksamer Transferertrag	365.647,52	362.700,00	2.947,52
213	Finanzerträge	1.417,20	0,00	1.417,20
2131	Erträge aus Zinsen	1.417,20		1.417,20
2132	Erträge aus Zinsen aus derivativen Finanzinstrumenten ohne Grundgeschäft			
2133	Erträge aus Gewinnentnahmen von marktbestimmten Betrieben			
2134	Sonstige Finanzerträge			
2135	Erträge aus Dividenden/Gewinnausschüttungen			
2136	Sonstige nicht finanzierungswirksame Finanzerträge			
21	Summe Erträge	8.146.528,73	7.682.500,00	464.028,73
221	Personalaufwand	1.342.432,08	1.780.500,00	-438.067,92
2211	Personalaufwand (Bezüge, Nebengeb., Mehrleistungen)	1.068.102,54	1.095.600,00	-27.497,46
2212	Gesetzlicher und freiwilliger Sozialaufwand	267.551,88	250.300,00	17.251,88
2213	Sonstiger Personalaufwand	6.412,31	2.700,00	3.712,31
2214	Nicht finanzierungswirksamer Personalaufwand	365,35	431.900,00	-431.534,65
222	Sachaufwand (ohne Transferaufwand)	4.627.356,83	4.753.700,00	-126.343,17
2221	Gebrauchs- und Verbrauchsgüter, Handelswaren	144.855,77	133.000,00	11.855,77
2222	Verwaltungs- und Betriebsaufwand	223.327,66	232.500,00	-9.172,34
2223	Leasing- und Mietaufwand	475.280,72	465.600,00	9.680,72
2224	Instandhaltung	223.769,17	174.800,00	48.969,17
2225	Sonstiger Sachaufwand	2.280.107,30	2.212.100,00	68.007,30

MVAG	Mittelverwendungs- und aufbringungsgruppen (1. und 2. Ebene)	RA 2020	VA 2020	RA - VA
2226	Nicht finanzierungswirksamer Sachaufwand	1.280.016,21	1.535.700,00	-255.683,79
223	Transferaufwand (laufende Transfers und Kapitaltransfers)	2.161.594,66	2.106.400,00	55.194,66
2231	Transferaufwand an Träger des öffentlichen Rechts	1.740.229,14	1.757.600,00	-17.370,86
2232	Transferaufwand an Beteiligungen			
2233	Transferaufwand an Unternehmen (mit Finanzunternehmen)	295.763,29	261.000,00	34.763,29
2234	Transferaufwand an Haushalte und Organisationen ohne Erwerbscharakter	125.602,23	87.800,00	37.802,23
2235	Transferaufwand an das Ausland			
2236	Investitions- und Tilgungszuschüsse zwischen Unternehmungen und Betrieben der Gebietskörperschaft und der Gebietskörperschaft			
2237	Nicht finanzierungswirksamer Transferaufwand			
224	Finanzaufwand	106.416,81	117.400,00	-10.983,19
2241	Zinsen aus Finanzschulden, Finanzierungsleasing, Forderungskauf und derivativen Finanzinstrumenten mit Grundgeschäft	103.470,39	114.900,00	-11.429,61
2242	Zinsen und sonstige Aufwendungen aus derivativen Finanzinstrumenten ohne Grundgeschäft			
2243	Gewinnentnahmen von Unternehmungen und marktbestimmten Betrieben der Gebietskörperschaft (innerhalb der Gebietskörperschaft)			
2244	Sonstiger Finanzaufwand	2.946,42	2.500,00	446,42
2245	Nicht finanzierungswirksamer Finanzaufwand			
22	Summe Aufwendungen	8.237.800,38	8.758.000,00	-520.199,62
SA0	Saldo (0) Nettoergebnis (21 - 22)	-91.271,65	-1.075.500,00	984.228,35
230	Entnahmen von Haushaltsrücklagen	714.946,21	715.200,00	-253,79
2301	Entnahmen von Haushaltsrücklagen	714.946,21	715.200,00	-253,79
240	Zuweisung an Haushaltsrücklagen	949,92	1.000,00	-50,08
2401	Zuweisung an Haushaltsrücklagen	949,92	1.000,00	-50,08
23	Summe Haushaltsrücklagen	713.996,29	714.200,00	-203,71
SA00	Nettoergebnis nach Zuweisung und Entnahmen von Haushaltsrücklagen (Saldo 0 +/- SU23)	622.724,64	-361.300,00	984.024,64

Ergebnishaushalt Bereichsbudget 1. und 2. Ebene (Anlage 1a)

Vertretungskörper und allgemeine Verwaltung (Gruppe 0)

MVAG	Mittelverwendungs- und aufbringungsgruppen (1. und 2. Ebene)	RA 2020	VA 2020	RA - VA
211	Erträge aus der operativen Verwaltungstätigkeit	108.859,72	82.800,00	26.059,72
2111	Erträge aus eigenen Abgaben			
2112	Erträge aus Ertragsanteilen			
2113	Erträge aus Gebühren			
2114	Erträge aus Leistungen	15.210,20	17.900,00	-2.689,80
2115	Erträge aus Besitz und wirtschaftlicher Tätigkeit			
2116	Erträge aus Veräußerung und sonstige Erträge	4.106,54	3.300,00	806,54
2117	Nicht finanzierungswirksame operative Erträge	89.542,98	61.600,00	27.942,98
212	Erträge aus Transfers	0,00	0,00	0,00
2121	Transferertrag von Trägern des öffentlichen Rechts			
2122	Transferertrag von Beteiligungen			
2123	Transferertrag von Unternehmen (mit Finanzunternehmen)			
2124	Transferertrag von Haushalten und Organisationen ohne Erwerbscharakter			
2125	Transferertrag vom Ausland			
2126	Investitions- und Tilgungszuschüsse zwischen Unternehmungen und Betrieben der Gebietskörperschaft und der Gebietskörperschaft			
2127	Nicht finanzierungswirksamer Transferertrag			
213	Finanzerträge	0,00	0,00	0,00
2131	Erträge aus Zinsen			
2132	Erträge aus Zinsen aus derivativen Finanzinstrumenten ohne Grundgeschäft			
2133	Erträge aus Gewinnentnahmen von marktbestimmten Betrieben			
2134	Sonstige Finanzerträge			
2135	Erträge aus Dividenden/Gewinnausschüttungen			
2136	Sonstige nicht finanzierungswirksame Finanzerträge			
21	Summe Erträge	108.859,72	82.800,00	26.059,72
221	Personalaufwand	357.880,18	547.700,00	-189.819,82
2211	Personalaufwand (Bezüge, Nebengeb., Mehrleistungen)	293.907,34	312.700,00	-18.792,66
2212	Gesetzlicher und freiwilliger Sozialaufwand	63.692,19	63.300,00	392,19
2213	Sonstiger Personalaufwand	190,26		190,26
2214	Nicht finanzierungswirksamer Personalaufwand	90,39	171.700,00	-171.609,61
222	Sachaufwand (ohne Transferaufwand)	272.910,31	282.000,00	-9.089,69
2221	Gebrauchs- und Verbrauchsgüter, Handelswaren	8.863,76	16.000,00	-7.136,24
2222	Verwaltungs- und Betriebsaufwand	24.144,88	21.500,00	2.644,88
2223	Leasing- und Mietaufwand	11.569,92	11.600,00	-30,08
2224	Instandhaltung	11.491,99	11.000,00	491,99
2225	Sonstiger Sachaufwand	205.130,22	210.900,00	-5.769,78

Vertretungskörper und allgemeine Verwaltung (Gruppe 0)

MVAG	Mittelverwendungs- und aufbringungsgruppen (1. und 2. Ebene)	RA 2020	VA 2020	RA - VA
2226	Nicht finanzierungswirksamer Sachaufwand	11.709,54	11.000,00	709,54
223	Transferaufwand (laufende Transfers und Kapitaltransfers)	8.911,91	8.600,00	311,91
2231	Transferaufwand an Träger des öffentlichen Rechts			
2232	Transferaufwand an Beteiligungen			
2233	Transferaufwand an Unternehmen (mit Finanzunternehmen)			
2234	Transferaufwand an Haushalte und Organisationen ohne Erwerbscharakter	8.911,91	8.600,00	311,91
2235	Transferaufwand an das Ausland			
2236	Investitions- und Tilgungszuschüsse zwischen Unternehmungen und Betrieben der Gebietskörperschaft und der Gebietskörperschaft			
2237	Nicht finanzierungswirksamer Transferaufwand			
224	Finanzaufwand	0,00	0,00	0,00
2241	Zinsen aus Finanzschulden, Finanzierungsleasing, Forderungs Kauf und derivativen Finanzinstrumenten mit Grundgeschäft			
2242	Zinsen und sonstige Aufwendungen aus derivativen Finanzinstrumenten ohne Grundgeschäft			
2243	Gewinnentnahmen von Unternehmungen und marktbestimmten Betrieben der Gebietskörperschaft (innerhalb der Gebietskörperschaft)			
2244	Sonstiger Finanzaufwand			
2245	Nicht finanzierungswirksamer Finanzaufwand			
22	Summe Aufwendungen	639.702,40	838.300,00	-198.597,60
SA0	Saldo (0) Nettoergebnis (21 - 22)	-530.842,68	-755.500,00	224.657,32
230	Entnahmen von Haushaltsrücklagen	100.027,08	100.000,00	27,08
2301	Entnahmen von Haushaltsrücklagen	100.027,08	100.000,00	27,08
240	Zuweisung an Haushaltsrücklagen	0,00	0,00	0,00
2401	Zuweisung an Haushaltsrücklagen			
23	Summe Haushaltsrücklagen	100.027,08	100.000,00	27,08
SA00	Nettoergebnis nach Zuweisung und Entnahmen von Haushaltsrücklagen (Saldo 0 +/- SU23)	-430.815,60	-655.500,00	224.684,40

Öffentliche Ordnung und Sicherheit (Gruppe 1)

MVAG	Mittelverwendungs- und aufbringungsgruppen (1. und 2. Ebene)	RA 2020	VA 2020	RA - VA
211	Erträge aus der operativen Verwaltungstätigkeit	8.591,09	7.300,00	1.291,09
2111	Erträge aus eigenen Abgaben			
2112	Erträge aus Ertragsanteilen			
2113	Erträge aus Gebühren			
2114	Erträge aus Leistungen	8.580,29	7.300,00	1.280,29
2115	Erträge aus Besitz und wirtschaftlicher Tätigkeit			
2116	Erträge aus Veräußerung und sonstige Erträge	10,80		10,80
2117	Nicht finanzierungswirksame operative Erträge			
212	Erträge aus Transfers	447,68	500,00	-52,32
2121	Transferertrag von Trägern des öffentlichen Rechts	447,68	500,00	-52,32
2122	Transferertrag von Beteiligungen			
2123	Transferertrag von Unternehmen (mit Finanzunternehmen)			
2124	Transferertrag von Haushalten und Organisationen ohne Erwerbscharakter			
2125	Transferertrag vom Ausland			
2126	Investitions- und Tilgungszuschüsse zwischen Unternehmungen und Betrieben der Gebietskörperschaft und der Gebietskörperschaft			
2127	Nicht finanzierungswirksamer Transferertrag			
213	Finanzerträge	0,00	0,00	0,00
2131	Erträge aus Zinsen			
2132	Erträge aus Zinsen aus derivativen Finanzinstrumenten ohne Grundgeschäft			
2133	Erträge aus Gewinnentnahmen von marktbestimmten Betrieben			
2134	Sonstige Finanzerträge			
2135	Erträge aus Dividenden/Gewinnausschüttungen			
2136	Sonstige nicht finanzierungswirksame Finanzerträge			
21	Summe Erträge	9.038,77	7.800,00	1.238,77
221	Personalaufwand	0,00	0,00	0,00
2211	Personalaufwand (Bezüge, Nebengeb., Mehrleistungen)			
2212	Gesetzlicher und freiwilliger Sozialaufwand			
2213	Sonstiger Personalaufwand			
2214	Nicht finanzierungswirksamer Personalaufwand			
222	Sachaufwand (ohne Transferaufwand)	130.514,08	84.500,00	46.014,08
2221	Gebrauchs- und Verbrauchsgüter, Handelswaren	3.797,39	1.000,00	2.797,39
2222	Verwaltungs- und Betriebsaufwand	16.177,70	13.900,00	2.277,70
2223	Leasing- und Mietaufwand	71.620,97	64.800,00	6.820,97
2224	Instandhaltung			
2225	Sonstiger Sachaufwand	8.214,82	4.800,00	3.414,82

Öffentliche Ordnung und Sicherheit (Gruppe 1)

MVAG	Mittelverwendungs- und aufbringungsgruppen (1. und 2. Ebene)	RA 2020	VA 2020	RA - VA
2226	Nicht finanzierungswirksamer Sachaufwand	30.703,20		30.703,20
223	Transferaufwand (laufende Transfers und Kapitaltransfers)	5.813,82	5.800,00	13,82
2231	Transferaufwand an Träger des öffentlichen Rechts	5.813,82	5.800,00	13,82
2232	Transferaufwand an Beteiligungen			
2233	Transferaufwand an Unternehmen (mit Finanzunternehmen)			
2234	Transferaufwand an Haushalte und Organisationen ohne Erwerbscharakter			
2235	Transferaufwand an das Ausland			
2236	Investitions- und Tilgungszuschüsse zwischen Unternehmungen und Betrieben der Gebietskörperschaft und der Gebietskörperschaft			
2237	Nicht finanzierungswirksamer Transferaufwand			
224	Finanzaufwand	490,38	500,00	-9,62
2241	Zinsen aus Finanzschulden, Finanzierungsleasing, Forderungs Kauf und derivativen Finanzinstrumenten mit Grundgeschäft	490,38	500,00	-9,62
2242	Zinsen und sonstige Aufwendungen aus derivativen Finanzinstrumenten ohne Grundgeschäft			
2243	Gewinnentnahmen von Unternehmungen und marktbestimmten Betrieben der Gebietskörperschaft (innerhalb der Gebietskörperschaft)			
2244	Sonstiger Finanzaufwand			
2245	Nicht finanzierungswirksamer Finanzaufwand			
22	Summe Aufwendungen	136.818,28	90.800,00	46.018,28
SA0	Saldo (0) Nettoergebnis (21 - 22)	-127.779,51	-83.000,00	-44.779,51
230	Entnahmen von Haushaltsrücklagen	0,00	0,00	0,00
2301	Entnahmen von Haushaltsrücklagen			
240	Zuweisung an Haushaltsrücklagen	0,00	0,00	0,00
2401	Zuweisung an Haushaltsrücklagen			
23	Summe Haushaltsrücklagen	0,00	0,00	0,00
SA00	Nettoergebnis nach Zuweisung und Entnahmen von Haushaltsrücklagen (Saldo 0 +/- SU23)	-127.779,51	-83.000,00	-44.779,51

Unterricht, Erziehung, Sport und Wissenschaft (Gruppe 2)

MVAG	Mittelverwendungs- und aufbringungsgruppen (1. und 2. Ebene)	RA 2020	VA 2020	RA - VA
211	Erträge aus der operativen Verwaltungstätigkeit	70.422,24	59.300,00	11.122,24
2111	Erträge aus eigenen Abgaben			
2112	Erträge aus Ertragsanteilen			
2113	Erträge aus Gebühren			
2114	Erträge aus Leistungen	17.610,95	16.200,00	1.410,95
2115	Erträge aus Besitz und wirtschaftlicher Tätigkeit	378,93	4.900,00	-4.521,07
2116	Erträge aus Veräußerung und sonstige Erträge	37.590,58	38.200,00	-609,42
2117	Nicht finanzierungswirksame operative Erträge	14.841,78		14.841,78
212	Erträge aus Transfers	249.603,93	240.200,00	9.403,93
2121	Transferertrag von Trägern des öffentlichen Rechts	249.603,93	240.200,00	9.403,93
2122	Transferertrag von Beteiligungen			
2123	Transferertrag von Unternehmen (mit Finanzunternehmen)			
2124	Transferertrag von Haushalten und Organisationen ohne Erwerbscharakter			
2125	Transferertrag vom Ausland			
2126	Investitions- und Tilgungszuschüsse zwischen Unternehmungen und Betrieben der Gebietskörperschaft und der Gebietskörperschaft			
2127	Nicht finanzierungswirksamer Transferertrag			
213	Finanzerträge	0,00	0,00	0,00
2131	Erträge aus Zinsen			
2132	Erträge aus Zinsen aus derivativen Finanzinstrumenten ohne Grundgeschäft			
2133	Erträge aus Gewinnentnahmen von marktbestimmten Betrieben			
2134	Sonstige Finanzerträge			
2135	Erträge aus Dividenden/Gewinnausschüttungen			
2136	Sonstige nicht finanzierungswirksame Finanzerträge			
21	Summe Erträge	320.026,17	299.500,00	20.526,17
221	Personalaufwand	324.330,54	417.000,00	-92.669,46
2211	Personalaufwand (Bezüge, Nebengeb., Mehrleistungen)	258.829,07	265.000,00	-6.170,93
2212	Gesetzlicher und freiwilliger Sozialaufwand	65.501,47	68.400,00	-2.898,53
2213	Sonstiger Personalaufwand			
2214	Nicht finanzierungswirksamer Personalaufwand		83.600,00	-83.600,00
222	Sachaufwand (ohne Transferaufwand)	810.305,72	783.800,00	26.505,72
2221	Gebrauchs- und Verbrauchsgüter, Handelswaren	38.616,45	39.100,00	-483,55
2222	Verwaltungs- und Betriebsaufwand	87.804,52	109.100,00	-21.295,48
2223	Leasing- und Mietaufwand	273.589,65	274.000,00	-410,35
2224	Instandhaltung	11.853,11	14.100,00	-2.246,89
2225	Sonstiger Sachaufwand	353.612,07	329.300,00	24.312,07

Unterricht, Erziehung, Sport und Wissenschaft (Gruppe 2)

MVAG	Mittelverwendungs- und aufbringungsgruppen (1. und 2. Ebene)	RA 2020	VA 2020	RA - VA
2226	Nicht finanzierungswirksamer Sachaufwand	44.829,92	18.200,00	26.629,92
223	Transferaufwand (laufende Transfers und Kapitaltransfers)	60.425,55	55.000,00	5.425,55
2231	Transferaufwand an Träger des öffentlichen Rechts	44.405,03	40.000,00	4.405,03
2232	Transferaufwand an Beteiligungen			
2233	Transferaufwand an Unternehmen (mit Finanzunternehmen)			
2234	Transferaufwand an Haushalte und Organisationen ohne Erwerbscharakter	16.020,52	15.000,00	1.020,52
2235	Transferaufwand an das Ausland			
2236	Investitions- und Tilgungszuschüsse zwischen Unternehmungen und Betrieben der Gebietskörperschaft und der Gebietskörperschaft			
2237	Nicht finanzierungswirksamer Transferaufwand			
224	Finanzaufwand	1.667,50	300,00	1.367,50
2241	Zinsen aus Finanzschulden, Finanzierungsleasing, Forderungs Kauf und derivativen Finanzinstrumenten mit Grundgeschäft	1.667,50	300,00	1.367,50
2242	Zinsen und sonstige Aufwendungen aus derivativen Finanzinstrumenten ohne Grundgeschäft			
2243	Gewinnentnahmen von Unternehmungen und marktbestimmten Betrieben der Gebietskörperschaft (innerhalb der Gebietskörperschaft)			
2244	Sonstiger Finanzaufwand			
2245	Nicht finanzierungswirksamer Finanzaufwand			
22	Summe Aufwendungen	1.196.729,31	1.256.100,00	-59.370,69
SA0	Saldo (0) Nettoergebnis (21 - 22)	-876.703,14	-956.600,00	79.896,86
230	Entnahmen von Haushaltsrücklagen	0,00	0,00	0,00
2301	Entnahmen von Haushaltsrücklagen			
240	Zuweisung an Haushaltsrücklagen	0,00	0,00	0,00
2401	Zuweisung an Haushaltsrücklagen			
23	Summe Haushaltsrücklagen	0,00	0,00	0,00
SA00	Nettoergebnis nach Zuweisung und Entnahmen von Haushaltsrücklagen (Saldo 0 +/- SU23)	-876.703,14	-956.600,00	79.896,86

Kunst, Kultur und Kultus (Gruppe 3)

MVAG	Mittelverwendungs- und aufbringungsgruppen (1. und 2. Ebene)	RA 2020	VA 2020	RA - VA
211	Erträge aus der operativen Verwaltungstätigkeit	32.123,99	75.100,00	-42.976,01
2111	Erträge aus eigenen Abgaben			
2112	Erträge aus Ertragsanteilen			
2113	Erträge aus Gebühren			
2114	Erträge aus Leistungen	23.653,55	31.700,00	-8.046,45
2115	Erträge aus Besitz und wirtschaftlicher Tätigkeit	2.955,20	3.200,00	-244,80
2116	Erträge aus Veräußerung und sonstige Erträge	5.515,24	40.200,00	-34.684,76
2117	Nicht finanzierungswirksame operative Erträge			
212	Erträge aus Transfers	7.336,00	17.000,00	-9.664,00
2121	Transferertrag von Trägern des öffentlichen Rechts	7.336,00	17.000,00	-9.664,00
2122	Transferertrag von Beteiligungen			
2123	Transferertrag von Unternehmen (mit Finanzunternehmen)			
2124	Transferertrag von Haushalten und Organisationen ohne Erwerbscharakter			
2125	Transferertrag vom Ausland			
2126	Investitions- und Tilgungszuschüsse zwischen Unternehmungen und Betrieben der Gebietskörperschaft und der Gebietskörperschaft			
2127	Nicht finanzierungswirksamer Transferertrag			
213	Finanzerträge	0,00	0,00	0,00
2131	Erträge aus Zinsen			
2132	Erträge aus Zinsen aus derivativen Finanzinstrumenten ohne Grundgeschäft			
2133	Erträge aus Gewinnentnahmen von marktbestimmten Betrieben			
2134	Sonstige Finanzerträge			
2135	Erträge aus Dividenden/Gewinnausschüttungen			
2136	Sonstige nicht finanzierungswirksame Finanzerträge			
21	Summe Erträge	39.459,99	92.100,00	-52.640,01
221	Personalaufwand	0,00	0,00	0,00
2211	Personalaufwand (Bezüge, Nebengeb., Mehrleistungen)			
2212	Gesetzlicher und freiwilliger Sozialaufwand			
2213	Sonstiger Personalaufwand			
2214	Nicht finanzierungswirksamer Personalaufwand			
222	Sachaufwand (ohne Transferaufwand)	162.674,99	229.100,00	-66.425,01
2221	Gebrauchs- und Verbrauchsgüter, Handelswaren	3.371,59	700,00	2.671,59
2222	Verwaltungs- und Betriebsaufwand	10.054,74	8.100,00	1.954,74
2223	Leasing- und Mietaufwand	58.821,73	59.100,00	-278,27
2224	Instandhaltung	17.465,36	6.500,00	10.965,36
2225	Sonstiger Sachaufwand	72.315,56	154.100,00	-81.784,44

Kunst, Kultur und Kultus (Gruppe 3)

MVAG	Mittelverwendungs- und aufbringungsgruppen (1. und 2. Ebene)	RA 2020	VA 2020	RA - VA
2226	Nicht finanzierungswirksamer Sachaufwand	646,01	600,00	46,01
223	Transferaufwand (laufende Transfers und Kapitaltransfers)	133.169,75	130.300,00	2.869,75
2231	Transferaufwand an Träger des öffentlichen Rechts	124.804,72	123.000,00	1.804,72
2232	Transferaufwand an Beteiligungen			
2233	Transferaufwand an Unternehmen (mit Finanzunternehmen)			
2234	Transferaufwand an Haushalte und Organisationen ohne Erwerbscharakter	8.365,03	7.300,00	1.065,03
2235	Transferaufwand an das Ausland			
2236	Investitions- und Tilgungszuschüsse zwischen Unternehmungen und Betrieben der Gebietskörperschaft und der Gebietskörperschaft			
2237	Nicht finanzierungswirksamer Transferaufwand			
224	Finanzaufwand	0,00	0,00	0,00
2241	Zinsen aus Finanzschulden, Finanzierungsleasing, Forderungs Kauf und derivativen Finanzinstrumenten mit Grundgeschäft			
2242	Zinsen und sonstige Aufwendungen aus derivativen Finanzinstrumenten ohne Grundgeschäft			
2243	Gewinnentnahmen von Unternehmungen und marktbestimmten Betrieben der Gebietskörperschaft (innerhalb der Gebietskörperschaft)			
2244	Sonstiger Finanzaufwand			
2245	Nicht finanzierungswirksamer Finanzaufwand			
22	Summe Aufwendungen	295.844,74	359.400,00	-63.555,26
SA0	Saldo (0) Nettoergebnis (21 - 22)	-256.384,75	-267.300,00	10.915,25
230	Entnahmen von Haushaltsrücklagen	0,00	0,00	0,00
2301	Entnahmen von Haushaltsrücklagen			
240	Zuweisung an Haushaltsrücklagen	0,00	0,00	0,00
2401	Zuweisung an Haushaltsrücklagen			
23	Summe Haushaltsrücklagen	0,00	0,00	0,00
SA00	Nettoergebnis nach Zuweisung und Entnahmen von Haushaltsrücklagen (Saldo 0 +/- SU23)	-256.384,75	-267.300,00	10.915,25

Soziale Wohlfahrt und Wohnbauförderung (Gruppe 4)

MVAG	Mittelverwendungs- und aufbringungsgruppen (1. und 2. Ebene)	RA 2020	VA 2020	RA - VA
211	Erträge aus der operativen Verwaltungstätigkeit	66.432,53	53.600,00	12.832,53
2111	Erträge aus eigenen Abgaben			
2112	Erträge aus Ertragsanteilen			
2113	Erträge aus Gebühren			
2114	Erträge aus Leistungen			
2115	Erträge aus Besitz und wirtschaftlicher Tätigkeit	15.698,68	16.000,00	-301,32
2116	Erträge aus Veräußerung und sonstige Erträge	50.733,85	37.600,00	13.133,85
2117	Nicht finanzierungswirksame operative Erträge			
212	Erträge aus Transfers	48.453,75	48.000,00	453,75
2121	Transferertrag von Trägern des öffentlichen Rechts	48.453,75	48.000,00	453,75
2122	Transferertrag von Beteiligungen			
2123	Transferertrag von Unternehmen (mit Finanzunternehmen)			
2124	Transferertrag von Haushalten und Organisationen ohne Erwerbscharakter			
2125	Transferertrag vom Ausland			
2126	Investitions- und Tilgungszuschüsse zwischen Unternehmungen und Betrieben der Gebietskörperschaft und der Gebietskörperschaft			
2127	Nicht finanzierungswirksamer Transferertrag			
213	Finanzerträge	0,00	0,00	0,00
2131	Erträge aus Zinsen			
2132	Erträge aus Zinsen aus derivativen Finanzinstrumenten ohne Grundgeschäft			
2133	Erträge aus Gewinnentnahmen von marktbestimmten Betrieben			
2134	Sonstige Finanzerträge			
2135	Erträge aus Dividenden/Gewinnausschüttungen			
2136	Sonstige nicht finanzierungswirksame Finanzerträge			
21	Summe Erträge	114.886,28	101.600,00	13.286,28
221	Personalaufwand	22.382,72	11.200,00	11.182,72
2211	Personalaufwand (Bezüge, Nebengeb., Mehrleistungen)	17.857,61	9.200,00	8.657,61
2212	Gesetzlicher und freiwilliger Sozialaufwand	4.525,11	2.000,00	2.525,11
2213	Sonstiger Personalaufwand			
2214	Nicht finanzierungswirksamer Personalaufwand			
222	Sachaufwand (ohne Transferaufwand)	84.756,48	73.100,00	11.656,48
2221	Gebrauchs- und Verbrauchsgüter, Handelswaren	42.154,81	29.500,00	12.654,81
2222	Verwaltungs- und Betriebsaufwand	2.033,24	1.700,00	333,24
2223	Leasing- und Mietaufwand	35.570,73	35.000,00	570,73
2224	Instandhaltung	1.985,76	3.000,00	-1.014,24
2225	Sonstiger Sachaufwand	1.276,58	2.100,00	-823,42

Soziale Wohlfahrt und Wohnbauförderung (Gruppe 4)

MVAG	Mittelverwendungs- und aufbringungsgruppen (1. und 2. Ebene)	RA 2020	VA 2020	RA - VA
2226	Nicht finanzierungswirksamer Sachaufwand	1.735,36	1.800,00	-64,64
223	Transferaufwand (laufende Transfers und Kapitaltransfers)	661.976,97	636.800,00	25.176,97
2231	Transferaufwand an Träger des öffentlichen Rechts	611.511,46	618.200,00	-6.688,54
2232	Transferaufwand an Beteiligungen			
2233	Transferaufwand an Unternehmen (mit Finanzunternehmen)	99,00	500,00	-401,00
2234	Transferaufwand an Haushalte und Organisationen ohne Erwerbscharakter	50.366,51	18.100,00	32.266,51
2235	Transferaufwand an das Ausland			
2236	Investitions- und Tilgungszuschüsse zwischen Unternehmungen und Betrieben der Gebietskörperschaft und der Gebietskörperschaft			
2237	Nicht finanzierungswirksamer Transferaufwand			
224	Finanzaufwand	0,00	0,00	0,00
2241	Zinsen aus Finanzschulden, Finanzierungsleasing, Forderungs Kauf und derivativen Finanzinstrumenten mit Grundgeschäft			
2242	Zinsen und sonstige Aufwendungen aus derivativen Finanzinstrumenten ohne Grundgeschäft			
2243	Gewinnentnahmen von Unternehmungen und marktbestimmten Betrieben der Gebietskörperschaft (innerhalb der Gebietskörperschaft)			
2244	Sonstiger Finanzaufwand			
2245	Nicht finanzierungswirksamer Finanzaufwand			
22	Summe Aufwendungen	769.116,17	721.100,00	48.016,17
SA0	Saldo (0) Nettoergebnis (21 - 22)	-654.229,89	-619.500,00	-34.729,89
230	Entnahmen von Haushaltsrücklagen	0,00	14.900,00	-14.900,00
2301	Entnahmen von Haushaltsrücklagen		14.900,00	-14.900,00
240	Zuweisung an Haushaltsrücklagen	0,00	0,00	0,00
2401	Zuweisung an Haushaltsrücklagen			
23	Summe Haushaltsrücklagen	0,00	14.900,00	-14.900,00
SA00	Nettoergebnis nach Zuweisung und Entnahmen von Haushaltsrücklagen (Saldo 0 +/- SU23)	-654.229,89	-604.600,00	-49.629,89

Gesundheit (Gruppe 5)

MVAG	Mittelverwendungs- und aufbringungsgruppen (1. und 2. Ebene)	RA 2020	VA 2020	RA - VA
211	Erträge aus der operativen Verwaltungstätigkeit	0,00	0,00	0,00
2111	Erträge aus eigenen Abgaben			
2112	Erträge aus Ertragsanteilen			
2113	Erträge aus Gebühren			
2114	Erträge aus Leistungen			
2115	Erträge aus Besitz und wirtschaftlicher Tätigkeit			
2116	Erträge aus Veräußerung und sonstige Erträge			
2117	Nicht finanzierungswirksame operative Erträge			
212	Erträge aus Transfers	0,00	0,00	0,00
2121	Transferertrag von Trägern des öffentlichen Rechts			
2122	Transferertrag von Beteiligungen			
2123	Transferertrag von Unternehmen (mit Finanzunternehmen)			
2124	Transferertrag von Haushalten und Organisationen ohne Erwerbscharakter			
2125	Transferertrag vom Ausland			
2126	Investitions- und Tilgungszuschüsse zwischen Unternehmungen und Betrieben der Gebietskörperschaft und der Gebietskörperschaft			
2127	Nicht finanzierungswirksamer Transferertrag			
213	Finanzerträge	0,00	0,00	0,00
2131	Erträge aus Zinsen			
2132	Erträge aus Zinsen aus derivativen Finanzinstrumenten ohne Grundgeschäft			
2133	Erträge aus Gewinnentnahmen von marktbestimmten Betrieben			
2134	Sonstige Finanzerträge			
2135	Erträge aus Dividenden/Gewinnausschüttungen			
2136	Sonstige nicht finanzierungswirksame Finanzerträge			
21	Summe Erträge	0,00	0,00	0,00
221	Personalaufwand	0,00	0,00	0,00
2211	Personalaufwand (Bezüge, Nebengeb., Mehrleistungen)			
2212	Gesetzlicher und freiwilliger Sozialaufwand			
2213	Sonstiger Personalaufwand			
2214	Nicht finanzierungswirksamer Personalaufwand			
222	Sachaufwand (ohne Transferaufwand)	7.249,48	7.400,00	-150,52
2221	Gebrauchs- und Verbrauchsgüter, Handelswaren			
2222	Verwaltungs- und Betriebsaufwand			
2223	Leasing- und Mietaufwand			
2224	Instandhaltung			
2225	Sonstiger Sachaufwand	7.249,48	7.400,00	-150,52

Gesundheit (Gruppe 5)

MVAG	Mittelverwendungs- und aufbringungsgruppen (1. und 2. Ebene)	RA 2020	VA 2020	RA - VA
2226	Nicht finanzierungswirksamer Sachaufwand			
223	Transferaufwand (laufende Transfers und Kapitaltransfers)	955.205,95	961.900,00	-6.694,05
2231	Transferaufwand an Träger des öffentlichen Rechts	924.074,85	930.600,00	-6.525,15
2232	Transferaufwand an Beteiligungen			
2233	Transferaufwand an Unternehmen (mit Finanzunternehmen)			
2234	Transferaufwand an Haushalte und Organisationen ohne Erwerbscharakter	31.131,10	31.300,00	-168,90
2235	Transferaufwand an das Ausland			
2236	Investitions- und Tilgungszuschüsse zwischen Unternehmungen und Betrieben der Gebietskörperschaft und der Gebietskörperschaft			
2237	Nicht finanzierungswirksamer Transferaufwand			
224	Finanzaufwand	0,00	0,00	0,00
2241	Zinsen aus Finanzschulden, Finanzierungsleasing, Forderungs Kauf und derivativen Finanzinstrumenten mit Grundgeschäft			
2242	Zinsen und sonstige Aufwendungen aus derivativen Finanzinstrumenten ohne Grundgeschäft			
2243	Gewinnentnahmen von Unternehmungen und marktbestimmten Betrieben der Gebietskörperschaft (innerhalb der Gebietskörperschaft)			
2244	Sonstiger Finanzaufwand			
2245	Nicht finanzierungswirksamer Finanzaufwand			
22	Summe Aufwendungen	962.455,43	969.300,00	-6.844,57
SA0	Saldo (0) Nettoergebnis (21 - 22)	-962.455,43	-969.300,00	6.844,57
230	Entnahmen von Haushaltsrücklagen	0,00	0,00	0,00
2301	Entnahmen von Haushaltsrücklagen			
240	Zuweisung an Haushaltsrücklagen	0,00	0,00	0,00
2401	Zuweisung an Haushaltsrücklagen			
23	Summe Haushaltsrücklagen	0,00	0,00	0,00
SA00	Nettoergebnis nach Zuweisung und Entnahmen von Haushaltsrücklagen (Saldo 0 +/- SU23)	-962.455,43	-969.300,00	6.844,57

Straßen- und Wasserbau, Verkehr (Gruppe 6)

MVAG	Mittelverwendungs- und aufbringungsgruppen (1. und 2. Ebene)	RA 2020	VA 2020	RA - VA
211	Erträge aus der operativen Verwaltungstätigkeit	1.124.674,67	1.127.900,00	-3.225,33
2111	Erträge aus eigenen Abgaben			
2112	Erträge aus Ertragsanteilen			
2113	Erträge aus Gebühren			
2114	Erträge aus Leistungen			
2115	Erträge aus Besitz und wirtschaftlicher Tätigkeit	1.920,00		1.920,00
2116	Erträge aus Veräußerung und sonstige Erträge	1.122.754,67	1.127.900,00	-5.145,33
2117	Nicht finanzierungswirksame operative Erträge			
212	Erträge aus Transfers	127.195,09	28.400,00	98.795,09
2121	Transferertrag von Trägern des öffentlichen Rechts	125.693,58	26.600,00	99.093,58
2122	Transferertrag von Beteiligungen			
2123	Transferertrag von Unternehmen (mit Finanzunternehmen)			
2124	Transferertrag von Haushalten und Organisationen ohne Erwerbscharakter	1.485,00	1.800,00	-315,00
2125	Transferertrag vom Ausland			
2126	Investitions- und Tilgungszuschüsse zwischen Unternehmungen und Betrieben der Gebietskörperschaft und der Gebietskörperschaft			
2127	Nicht finanzierungswirksamer Transferertrag	16,51		16,51
213	Finanzerträge	0,00	0,00	0,00
2131	Erträge aus Zinsen			
2132	Erträge aus Zinsen aus derivativen Finanzinstrumenten ohne Grundgeschäft			
2133	Erträge aus Gewinnentnahmen von marktbestimmten Betrieben			
2134	Sonstige Finanzerträge			
2135	Erträge aus Dividenden/Gewinnausschüttungen			
2136	Sonstige nicht finanzierungswirksame Finanzerträge			
21	Summe Erträge	1.251.869,76	1.156.300,00	95.569,76
221	Personalaufwand	22.414,87	24.500,00	-2.085,13
2211	Personalaufwand (Bezüge, Nebengeb., Mehrleistungen)	17.943,87	19.500,00	-1.556,13
2212	Gesetzlicher und freiwilliger Sozialaufwand	4.471,00	5.000,00	-529,00
2213	Sonstiger Personalaufwand			
2214	Nicht finanzierungswirksamer Personalaufwand			
222	Sachaufwand (ohne Transferaufwand)	1.402.118,53	1.492.300,00	-90.181,47
2221	Gebrauchs- und Verbrauchsgüter, Handelswaren	104,28		104,28
2222	Verwaltungs- und Betriebsaufwand	875,67	800,00	75,67
2223	Leasing- und Mietaufwand	1.429,07	400,00	1.029,07
2224	Instandhaltung	40.977,93	25.100,00	15.877,93
2225	Sonstiger Sachaufwand	1.198.820,41	1.266.500,00	-67.679,59

Straßen- und Wasserbau, Verkehr (Gruppe 6)

MVAG	Mittelverwendungs- und aufbringungsgruppen (1. und 2. Ebene)	RA 2020	VA 2020	RA - VA
2226	Nicht finanzierungswirksamer Sachaufwand	159.911,17	199.500,00	-39.588,83
223	Transferaufwand (laufende Transfers und Kapitaltransfers)	6.500,00	0,00	6.500,00
2231	Transferaufwand an Träger des öffentlichen Rechts			
2232	Transferaufwand an Beteiligungen			
2233	Transferaufwand an Unternehmen (mit Finanzunternehmen)			
2234	Transferaufwand an Haushalte und Organisationen ohne Erwerbscharakter	6.500,00		6.500,00
2235	Transferaufwand an das Ausland			
2236	Investitions- und Tilgungszuschüsse zwischen Unternehmungen und Betrieben der Gebietskörperschaft und der Gebietskörperschaft			
2237	Nicht finanzierungswirksamer Transferaufwand			
224	Finanzaufwand	3.103,84	4.100,00	-996,16
2241	Zinsen aus Finanzschulden, Finanzierungsleasing, Forderungs Kauf und derivativen Finanzinstrumenten mit Grundgeschäft	3.103,84	4.100,00	-996,16
2242	Zinsen und sonstige Aufwendungen aus derivativen Finanzinstrumenten ohne Grundgeschäft			
2243	Gewinnentnahmen von Unternehmungen und marktbestimmten Betrieben der Gebietskörperschaft (innerhalb der Gebietskörperschaft)			
2244	Sonstiger Finanzaufwand			
2245	Nicht finanzierungswirksamer Finanzaufwand			
22	Summe Aufwendungen	1.434.137,24	1.520.900,00	-86.762,76
SA0	Saldo (0) Nettoergebnis (21 - 22)	-182.267,48	-364.600,00	182.332,52
230	Entnahmen von Haushaltsrücklagen	200.000,00	200.000,00	0,00
2301	Entnahmen von Haushaltsrücklagen	200.000,00	200.000,00	
240	Zuweisung an Haushaltsrücklagen	0,00	0,00	0,00
2401	Zuweisung an Haushaltsrücklagen			
23	Summe Haushaltsrücklagen	200.000,00	200.000,00	0,00
SA00	Nettoergebnis nach Zuweisung und Entnahmen von Haushaltsrücklagen (Saldo 0 +/- SU23)	17.732,52	-164.600,00	182.332,52

Wirtschaftsförderung (Gruppe 7)

MVAG	Mittelverwendungs- und aufbringungsgruppen (1. und 2. Ebene)	RA 2020	VA 2020	RA - VA
211	Erträge aus der operativen Verwaltungstätigkeit	1.478,30	200,00	1.278,30
2111	Erträge aus eigenen Abgaben			
2112	Erträge aus Ertragsanteilen			
2113	Erträge aus Gebühren			
2114	Erträge aus Leistungen			
2115	Erträge aus Besitz und wirtschaftlicher Tätigkeit			
2116	Erträge aus Veräußerung und sonstige Erträge	1.478,30	200,00	1.278,30
2117	Nicht finanzierungswirksame operative Erträge			
212	Erträge aus Transfers	26.284,86	18.200,00	8.084,86
2121	Transferertrag von Trägern des öffentlichen Rechts	25.574,05	18.200,00	7.374,05
2122	Transferertrag von Beteiligungen			
2123	Transferertrag von Unternehmen (mit Finanzunternehmen)			
2124	Transferertrag von Haushalten und Organisationen ohne Erwerbscharakter			
2125	Transferertrag vom Ausland			
2126	Investitions- und Tilgungszuschüsse zwischen Unternehmungen und Betrieben der Gebietskörperschaft und der Gebietskörperschaft			
2127	Nicht finanzierungswirksamer Transferertrag	710,81		710,81
213	Finanzerträge	0,00	0,00	0,00
2131	Erträge aus Zinsen			
2132	Erträge aus Zinsen aus derivativen Finanzinstrumenten ohne Grundgeschäft			
2133	Erträge aus Gewinnentnahmen von marktbestimmten Betrieben			
2134	Sonstige Finanzerträge			
2135	Erträge aus Dividenden/Gewinnausschüttungen			
2136	Sonstige nicht finanzierungswirksame Finanzerträge			
21	Summe Erträge	27.763,16	18.400,00	9.363,16
221	Personalaufwand	0,00	0,00	0,00
2211	Personalaufwand (Bezüge, Nebengeb., Mehrleistungen)			
2212	Gesetzlicher und freiwilliger Sozialaufwand			
2213	Sonstiger Personalaufwand			
2214	Nicht finanzierungswirksamer Personalaufwand			
222	Sachaufwand (ohne Transferaufwand)	257.234,49	559.400,00	-302.165,51
2221	Gebrauchs- und Verbrauchsgüter, Handelswaren	1.788,47	500,00	1.288,47
2222	Verwaltungs- und Betriebsaufwand	365,61	600,00	-234,39
2223	Leasing- und Mietaufwand	12.500,00	12.500,00	
2224	Instandhaltung	2.782,50		2.782,50
2225	Sonstiger Sachaufwand	45.605,92	58.900,00	-13.294,08

Wirtschaftsförderung (Gruppe 7)

MVAG	Mittelverwendungs- und aufbringungsgruppen (1. und 2. Ebene)	RA 2020	VA 2020	RA - VA
2226	Nicht finanzierungswirksamer Sachaufwand	194.191,99	486.900,00	-292.708,01
223	Transferaufwand (laufende Transfers und Kapitaltransfers)	299.971,45	268.000,00	31.971,45
2231	Transferaufwand an Träger des öffentlichen Rechts			
2232	Transferaufwand an Beteiligungen			
2233	Transferaufwand an Unternehmen (mit Finanzunternehmen)	295.664,29	260.500,00	35.164,29
2234	Transferaufwand an Haushalte und Organisationen ohne Erwerbscharakter	4.307,16	7.500,00	-3.192,84
2235	Transferaufwand an das Ausland			
2236	Investitions- und Tilgungszuschüsse zwischen Unternehmungen und Betrieben der Gebietskörperschaft und der Gebietskörperschaft			
2237	Nicht finanzierungswirksamer Transferaufwand			
224	Finanzaufwand	595,00	700,00	-105,00
2241	Zinsen aus Finanzschulden, Finanzierungsleasing, Forderungs Kauf und derivativen Finanzinstrumenten mit Grundgeschäft	595,00	700,00	-105,00
2242	Zinsen und sonstige Aufwendungen aus derivativen Finanzinstrumenten ohne Grundgeschäft			
2243	Gewinnentnahmen von Unternehmungen und marktbestimmten Betrieben der Gebietskörperschaft (innerhalb der Gebietskörperschaft)			
2244	Sonstiger Finanzaufwand			
2245	Nicht finanzierungswirksamer Finanzaufwand			
22	Summe Aufwendungen	557.800,94	828.100,00	-270.299,06
SA0	Saldo (0) Nettoergebnis (21 - 22)	-530.037,78	-809.700,00	279.662,22
230	Entnahmen von Haushaltsrücklagen	0,00	0,00	0,00
2301	Entnahmen von Haushaltsrücklagen			
240	Zuweisung an Haushaltsrücklagen	0,00	0,00	0,00
2401	Zuweisung an Haushaltsrücklagen			
23	Summe Haushaltsrücklagen	0,00	0,00	0,00
SA00	Nettoergebnis nach Zuweisung und Entnahmen von Haushaltsrücklagen (Saldo 0 +/- SU23)	-530.037,78	-809.700,00	279.662,22

Dienstleistungen (Gruppe 8)

MVAG	Mittelverwendungs- und aufbringungsgruppen (1. und 2. Ebene)	RA 2020	VA 2020	RA - VA
211	Erträge aus der operativen Verwaltungstätigkeit	984.455,24	975.000,00	9.455,24
2111	Erträge aus eigenen Abgaben			
2112	Erträge aus Ertragsanteilen			
2113	Erträge aus Gebühren	659.934,59	649.500,00	10.434,59
2114	Erträge aus Leistungen	189.998,42	239.800,00	-49.801,58
2115	Erträge aus Besitz und wirtschaftlicher Tätigkeit	3.666,23	3.800,00	-133,77
2116	Erträge aus Veräußerung und sonstige Erträge	107.815,58	81.900,00	25.915,58
2117	Nicht finanzierungswirksame operative Erträge	23.040,42		23.040,42
212	Erträge aus Transfers	739.548,29	434.700,00	304.848,29
2121	Transferertrag von Trägern des öffentlichen Rechts	374.628,09	72.000,00	302.628,09
2122	Transferertrag von Beteiligungen			
2123	Transferertrag von Unternehmen (mit Finanzunternehmen)			
2124	Transferertrag von Haushalten und Organisationen ohne Erwerbscharakter			
2125	Transferertrag vom Ausland			
2126	Investitions- und Tilgungszuschüsse zwischen Unternehmungen und Betrieben der Gebietskörperschaft und der Gebietskörperschaft			
2127	Nicht finanzierungswirksamer Transferertrag	364.920,20	362.700,00	2.220,20
213	Finanzerträge	0,00	0,00	0,00
2131	Erträge aus Zinsen			
2132	Erträge aus Zinsen aus derivativen Finanzinstrumenten ohne Grundgeschäft			
2133	Erträge aus Gewinnentnahmen von marktbestimmten Betrieben			
2134	Sonstige Finanzerträge			
2135	Erträge aus Dividenden/Gewinnausschüttungen			
2136	Sonstige nicht finanzierungswirksame Finanzerträge			
21	Summe Erträge	1.724.003,53	1.409.700,00	314.303,53
221	Personalaufwand	410.449,87	500.200,00	-89.750,13
2211	Personalaufwand (Bezüge, Nebengeb., Mehrleistungen)	323.365,31	319.200,00	4.165,31
2212	Gesetzlicher und freiwilliger Sozialaufwand	80.716,63	82.900,00	-2.183,37
2213	Sonstiger Personalaufwand	6.222,05	2.700,00	3.522,05
2214	Nicht finanzierungswirksamer Personalaufwand	145,88	95.400,00	-95.254,12
222	Sachaufwand (ohne Transferaufwand)	1.477.425,99	1.218.700,00	258.725,99
2221	Gebrauchs- und Verbrauchsgüter, Handelswaren	45.369,22	45.400,00	-30,78
2222	Verwaltungs- und Betriebsaufwand	81.871,30	76.600,00	5.271,30
2223	Leasing- und Mietaufwand	10.178,65	8.200,00	1.978,65
2224	Instandhaltung	131.179,27	108.600,00	22.579,27
2225	Sonstiger Sachaufwand	372.809,65	162.500,00	210.309,65

Dienstleistungen (Gruppe 8)

MVAG	Mittelverwendungs- und aufbringungsgruppen (1. und 2. Ebene)	RA 2020	VA 2020	RA - VA
2226	Nicht finanzierungswirksamer Sachaufwand	836.017,90	817.400,00	18.617,90
223	Transferaufwand (laufende Transfers und Kapitaltransfers)	0,00	0,00	0,00
2231	Transferaufwand an Träger des öffentlichen Rechts			
2232	Transferaufwand an Beteiligungen			
2233	Transferaufwand an Unternehmen (mit Finanzunternehmen)			
2234	Transferaufwand an Haushalte und Organisationen ohne Erwerbscharakter			
2235	Transferaufwand an das Ausland			
2236	Investitions- und Tilgungszuschüsse zwischen Unternehmungen und Betrieben der Gebietskörperschaft und der Gebietskörperschaft			
2237	Nicht finanzierungswirksamer Transferaufwand			
224	Finanzaufwand	97.613,67	109.300,00	-11.686,33
2241	Zinsen aus Finanzschulden, Finanzierungsleasing, Forderungs Kauf und derivativen Finanzinstrumenten mit Grundgeschäft	97.613,67	109.300,00	-11.686,33
2242	Zinsen und sonstige Aufwendungen aus derivativen Finanzinstrumenten ohne Grundgeschäft			
2243	Gewinnentnahmen von Unternehmungen und marktbestimmten Betrieben der Gebietskörperschaft (innerhalb der Gebietskörperschaft)			
2244	Sonstiger Finanzaufwand			
2245	Nicht finanzierungswirksamer Finanzaufwand			
22	Summe Aufwendungen	1.985.489,53	1.828.200,00	157.289,53
SA0	Saldo (0) Nettoergebnis (21 - 22)	-261.486,00	-418.500,00	157.014,00
230	Entnahmen von Haushaltsrücklagen	414.919,13	400.300,00	14.619,13
2301	Entnahmen von Haushaltsrücklagen	414.919,13	400.300,00	14.619,13
240	Zuweisung an Haushaltsrücklagen	0,87	1.000,00	-999,13
2401	Zuweisung an Haushaltsrücklagen	0,87	1.000,00	-999,13
23	Summe Haushaltsrücklagen	414.918,26	399.300,00	15.618,26
SA00	Nettoergebnis nach Zuweisung und Entnahmen von Haushaltsrücklagen (Saldo 0 +/- SU23)	153.432,26	-19.200,00	172.632,26

Finanzwirtschaft (Gruppe 9)

MVAG	Mittelverwendungs- und aufbringungsgruppen (1. und 2. Ebene)	RA 2020	VA 2020	RA - VA
211	Erträge aus der operativen Verwaltungstätigkeit	4.429.565,52	4.395.000,00	34.565,52
2111	Erträge aus eigenen Abgaben	1.678.562,61	1.572.400,00	106.162,61
2112	Erträge aus Ertragsanteilen	2.662.757,59	2.727.000,00	-64.242,41
2113	Erträge aus Gebühren			
2114	Erträge aus Leistungen	34.705,99	34.000,00	705,99
2115	Erträge aus Besitz und wirtschaftlicher Tätigkeit			
2116	Erträge aus Veräußerung und sonstige Erträge	3.006,20	2.000,00	1.006,20
2117	Nicht finanzierungswirksame operative Erträge	50.533,13	59.600,00	-9.066,87
212	Erträge aus Transfers	119.638,63	119.300,00	338,63
2121	Transferertrag von Trägern des öffentlichen Rechts	119.638,63	119.300,00	338,63
2122	Transferertrag von Beteiligungen			
2123	Transferertrag von Unternehmen (mit Finanzunternehmen)			
2124	Transferertrag von Haushalten und Organisationen ohne Erwerbscharakter			
2125	Transferertrag vom Ausland			
2126	Investitions- und Tilgungszuschüsse zwischen Unternehmungen und Betrieben der Gebietskörperschaft und der Gebietskörperschaft			
2127	Nicht finanzierungswirksamer Transferertrag			
213	Finanzerträge	1.417,20	0,00	1.417,20
2131	Erträge aus Zinsen	1.417,20		1.417,20
2132	Erträge aus Zinsen aus derivativen Finanzinstrumenten ohne Grundgeschäft			
2133	Erträge aus Gewinnentnahmen von marktbestimmten Betrieben			
2134	Sonstige Finanzerträge			
2135	Erträge aus Dividenden/Gewinnausschüttungen			
2136	Sonstige nicht finanzierungswirksame Finanzerträge			
21	Summe Erträge	4.550.621,35	4.514.300,00	36.321,35
221	Personalaufwand	204.973,90	279.900,00	-74.926,10
2211	Personalaufwand (Bezüge, Nebengeb., Mehrleistungen)	156.199,34	170.000,00	-13.800,66
2212	Gesetzlicher und freiwilliger Sozialaufwand	48.645,48	28.700,00	19.945,48
2213	Sonstiger Personalaufwand			
2214	Nicht finanzierungswirksamer Personalaufwand	129,08	81.200,00	-81.070,92
222	Sachaufwand (ohne Transferaufwand)	22.166,76	23.400,00	-1.233,24
2221	Gebrauchs- und Verbrauchsgüter, Handelswaren	789,80	800,00	-10,20
2222	Verwaltungs- und Betriebsaufwand		200,00	-200,00
2223	Leasing- und Mietaufwand			
2224	Instandhaltung	6.033,25	6.500,00	-466,75
2225	Sonstiger Sachaufwand	15.072,59	15.600,00	-527,41

Finanzwirtschaft (Gruppe 9)

MVAG	Mittelverwendungs- und aufbringungsgruppen (1. und 2. Ebene)	RA 2020	VA 2020	RA - VA
2226	Nicht finanzierungswirksamer Sachaufwand	271,12	300,00	-28,88
223	Transferaufwand (laufende Transfers und Kapitaltransfers)	29.619,26	40.000,00	-10.380,74
2231	Transferaufwand an Träger des öffentlichen Rechts	29.619,26	40.000,00	-10.380,74
2232	Transferaufwand an Beteiligungen			
2233	Transferaufwand an Unternehmen (mit Finanzunternehmen)			
2234	Transferaufwand an Haushalte und Organisationen ohne Erwerbscharakter			
2235	Transferaufwand an das Ausland			
2236	Investitions- und Tilgungszuschüsse zwischen Unternehmungen und Betrieben der Gebietskörperschaft und der Gebietskörperschaft			
2237	Nicht finanzierungswirksamer Transferaufwand			
224	Finanzaufwand	2.946,42	2.500,00	446,42
2241	Zinsen aus Finanzschulden, Finanzierungsleasing, Forderungs Kauf und derivativen Finanzinstrumenten mit Grundgeschäft			
2242	Zinsen und sonstige Aufwendungen aus derivativen Finanzinstrumenten ohne Grundgeschäft			
2243	Gewinnentnahmen von Unternehmungen und marktbestimmten Betrieben der Gebietskörperschaft (innerhalb der Gebietskörperschaft)			
2244	Sonstiger Finanzaufwand	2.946,42	2.500,00	446,42
2245	Nicht finanzierungswirksamer Finanzaufwand			
22	Summe Aufwendungen	259.706,34	345.800,00	-86.093,66
SA0	Saldo (0) Nettoergebnis (21 - 22)	4.290.915,01	4.168.500,00	122.415,01
230	Entnahmen von Haushaltsrücklagen	0,00	0,00	0,00
2301	Entnahmen von Haushaltsrücklagen			
240	Zuweisung an Haushaltsrücklagen	949,05	0,00	949,05
2401	Zuweisung an Haushaltsrücklagen	949,05		949,05
23	Summe Haushaltsrücklagen	-949,05	0,00	-949,05
SA00	Nettoergebnis nach Zuweisung und Entnahmen von Haushaltsrücklagen (Saldo 0 +/- SU23)	4.289.965,96	4.168.500,00	121.465,96

Finanzierungshaushalt Gesamt 1. Ebene (Anlage 1b)
- interne Vergütungen enthalten

MVAG	Mittelverwendungs- und aufbringungsgruppen (1. Ebene)	RA 2020	VA 2020	RA - VA
OPERATIVE GEBARUNG				
311	Einzahlungen aus der operativen Verwaltungstätigkeit	6.641.994,17	6.655.000,00	-13.005,83
312	Einzahlungen aus Transfers (ohne Kapitaltransfers)	952.860,71	543.600,00	409.260,71
313	Einzahlungen aus Finanzerträgen	1.417,20		1.417,20
31	Summe Einzahlungen operative Gebarung	7.596.272,08	7.198.600,00	397.672,08
321	Auszahlungen aus Personalaufwand	1.341.113,70	1.348.600,00	-7.486,30
322	Auszahlungen aus Sachaufwand (ohne Transferaufwand)	3.306.280,65	3.218.000,00	88.280,65
323	Auszahlungen aus Transfers (ohne Kapitaltransfers)	2.113.161,15	2.091.400,00	21.761,15
324	Auszahlungen aus Finanzaufwand	106.416,80	117.400,00	-10.983,20
32	Summe Auszahlungen operative Gebarung	6.866.972,30	6.775.400,00	91.572,30
SA1	Saldo (1) Geldfluss aus der Operativen Gebarung (31 – 32)	729.299,78	423.200,00	306.099,78
INVESTIVE GEBARUNG				
331	Einzahlungen aus der Investitionstätigkeit	3.874,06		3.874,06
332	Einzahlungen aus der Rückzahlung von Darlehen sowie gewährten Vorschüssen			
333	Einzahlungen aus Kapitaltransfers	812.550,67	891.200,00	-78.649,33
33	Summe Einzahlungen investive Gebarung	816.424,73	891.200,00	-74.775,27
341	Auszahlungen aus der Investitionstätigkeit	1.550.766,72	2.040.000,00	-489.233,28
342	Auszahlungen von gewährten Darlehen sowie gewährten Vorschüssen	228.022,21	525.000,00	-296.977,79
343	Auszahlungen aus Kapitaltransfers	46.893,51	15.000,00	31.893,51
34	Summe Auszahlungen investive Gebarung	1.825.682,44	2.580.000,00	-754.317,56
SA2	Saldo (2) Geldfluss aus der Investiven Gebarung (33 – 34)	-1.009.257,71	-1.688.800,00	679.542,29
SA3	Saldo (3) Nettofinanzierungssaldo (Saldo 1 + Saldo 2)	-279.957,93	-1.265.600,00	985.642,07

MVAG	Mittelverwendungs- und aufbringungsgruppen (1. Ebene)	RA 2020	VA 2020	RA - VA
FINANZIERUNGSTÄTIGKEIT				
351	Einzahlungen aus der Aufnahme von Finanzschulden	700.000,00	1.298.000,00	-598.000,00
353	Einzahlungen infolge eines Kapitaltausch bei derivativen Finanzinstrumenten mit Grundgeschäft			
355	Einzahlungen aus dem Abgang von Finanzinstrumenten			
35	Summe Einzahlungen aus der Finanzierungstätigkeit	700.000,00	1.298.000,00	-598.000,00
361	Auszahlungen aus der Tilgung von Finanzschulden	989.383,04	974.200,00	15.183,04
363	Auszahlungen infolge eines Kapitaltausch bei derivativen Finanzinstrumenten mit Grundgeschäft			
365	Auszahlungen für den Erwerb von Finanzinstrumenten			
36	Summe Auszahlungen aus der Finanzierungstätigkeit	989.383,04	974.200,00	15.183,04
SA4	Saldo (4) Geldfluss aus der Finanzierungstätigkeit (35 – 36)	-289.383,04	323.800,00	-613.183,04
SA5	Saldo (5) Geldfluss aus der voranschlagswirksamen Gebarung (Saldo 3 + Saldo 4)	-569.340,97	-941.800,00	372.459,03
411	Einzahlungen aus nicht voranschlagswirksamen Forderungen	1.343.786,25		
412	Einzahlungen aus nicht voranschlagswirksamen Verbindlichkeiten	1.909.468,93		
413	Einzahlungen aus der Aufnahme von zur Kassenstärkung eingegangenen Geldverbindlichkeiten (Barvorlagen)	21.810,60		
41	Summe Einzahlungen aus der nicht voranschlagswirksamen Gebarung	3.275.065,78		
421	Auszahlungen aus nicht voranschlagswirksamen Forderungen	1.147.549,97		
422	Auszahlungen aus nicht voranschlagswirksamen Verbindlichkeiten	1.951.210,64		
423	Auszahlungen zur Tilgung von zur Kassenstärkung eingegangenen Geldverbindlichkeiten (Barvorlagen)	21.352,77		
42	Summe Auszahlungen aus der nicht voranschlagswirksamen Gebarung	3.120.113,38		
SA6	Geldfluss aus der nicht voranschlagswirksamen Gebarung	154.952,40		
SA7	Veränderung an Liquiden Mitteln (Saldo 5 + Saldo 6)	-414.388,57		
	Anfangsbestand liquide Mittel (115 zum 31.12.2019)	3.095.386,15		
	Endbestand liquide Mittel (115 zum 31.12.2020)	2.680.997,58		
	davon Zahlungsmittelreserven (1152 zum 31.12.2020)	2.402.075,45		

Finanzierungshaushalt Gesamt 1. und 2. Ebene (Anlage 1b)
- interne Vergütungen enthalten

MVAG	Mittelverwendungs- und aufbringungsgruppen (1. und 2. Ebene)	RA 2020	VA 2020	RA - VA
311	Einzahlungen aus der operativen Verwaltungstätigkeit	6.641.994,17	6.655.000,00	-13.005,83
3111	Einzahlungen aus eigenen Abgaben	1.678.526,91	1.572.400,00	106.126,91
3112	Einzahlungen aus Ertragsanteilen	2.662.757,59	2.727.000,00	-64.242,41
3113	Einzahlungen aus Gebühren	660.057,90	649.500,00	10.557,90
3114	Einzahlungen aus Leistungen	290.081,40	346.900,00	-56.818,60
3115	Einzahlungen aus Besitz und wirtschaftlicher Tätigkeit	21.738,28	27.900,00	-6.161,72
3116	Einzahlungen aus Veräußerung von geringwertigen Wirtschaftsgütern (GWG) und sonstige Einzahlungen	1.328.832,09	1.331.300,00	-2.467,91
312	Einzahlungen aus Transfers (ohne Kapitaltransfers)	952.860,71	543.600,00	409.260,71
3121	Transferzahlungen von Trägern des öffentlichen Rechts	951.375,71	541.800,00	409.575,71
3122	Transferzahlungen von Beteiligungen			
3123	Transferzahlungen von Unternehmen (inkl. Finanzunternehmen)			
3124	Transferzahlungen von Haushalte und Organisationen ohne Erwerbscharakter	1.485,00	1.800,00	-315,00
3125	Transferzahlungen vom Ausland			
3126	Investitions- und Tilgungszuschüsse zwischen Unternehmungen und Betrieben der Gebietskörperschaft und der Gebietskörperschaft			
313	Einzahlungen aus Finanzerträgen	1.417,20	0,00	1.417,20
3131	Einzahlungen aus Zinserträgen	1.417,20		1.417,20
3133	Einzahlungen aus Gewinnentnahmen von marktbestimmten Betrieben			
3134	Sonstige Einzahlungen aus Finanzerträgen			
3135	Einzahlungen aus Dividenden/Gewinnausschüttungen			
31	Summe Einzahlungen operative Gebarung	7.596.272,08	7.198.600,00	397.672,08
321	Auszahlungen aus Personalaufwand	1.341.113,70	1.348.600,00	-7.486,30
3211	Auszahlungen für Personalaufwand Bezüge, Nebengebühren, und Mehrleistungsvergütungen)	1.068.102,54	1.095.600,00	-27.497,46
3212	Auszahlungen für gesetzliche und freiwillige Sozialaufwendungen	267.551,88	250.300,00	17.251,88
3213	Auszahlungen aus sonstigem Personalaufwand	5.459,28	2.700,00	2.759,28
322	Auszahlungen aus Sachaufwand (ohne Transferaufwand)	3.306.280,65	3.218.000,00	88.280,65
3221	Auszahlungen für Gebrauchs- und Verbrauchsgüter, Handelswaren	140.353,11	133.000,00	7.353,11
3222	Auszahlungen für Verwaltungs- und Betriebsaufwand	222.718,97	232.500,00	-9.781,03
3223	Auszahlungen für Leasing- und Mietaufwand	475.280,72	465.600,00	9.680,72
3224	Auszahlungen für Instandhaltung	222.547,19	174.800,00	47.747,19
3225	Sonstige Auszahlungen aus Sachaufwand	2.245.380,66	2.212.100,00	33.280,66
323	Auszahlungen aus Transfers (ohne Kapitaltransfers)	2.113.161,15	2.091.400,00	21.761,15
3231	Transferzahlungen an Träger des öffentlichen Rechts	1.740.229,14	1.757.600,00	-17.370,86
3232	Transferzahlungen an Beteiligungen			
3233	Transferzahlungen an Unternehmen (inkl. Finanzunternehmen)	294.223,29	261.000,00	33.223,29
3234	Transferzahlungen an Haushalte und Organisationen ohne Erwerbscharakter	78.708,72	72.800,00	5.908,72

MVAG	Mittelverwendungs- und aufbringungsgruppen (1. und 2. Ebene)	RA 2020	VA 2020	RA - VA
3235	Transferzahlungen an das Ausland			
3236	Investitions- und Tilgungszuschüsse zwischen Unternehmungen und Betrieben der Gebietskörperschaft und der Gebietskörperschaft			
324	Auszahlungen aus Finanzaufwand	106.416,80	117.400,00	-10.983,20
3241	Auszahlungen für Zinsaufwand, für Finanzierungsleasing, für Forderungskauf, für Finanzschulden und derivative Finanzinstrumente m	103.470,39	114.900,00	-11.429,61
3242	Auszahlungen für Zinsen aus derivativen Finanzinstrumenten ohne Grundgeschäft			
3243	Auszahlung aus Gewinnentnahmen von marktbestimmten Betrieben			
3244	Sonstige Auszahlungen aus Finanzaufwendungen	2.946,41	2.500,00	446,41
32	Summe Auszahlungen operative Gebarung	6.866.972,30	6.775.400,00	91.572,30
SA1	Saldo (1) Geldfluss aus der Operativen Gebarung (31 – 32)	729.299,78	423.200,00	306.099,78
331	Einzahlungen aus der Investitionstätigkeit	3.874,06	0,00	3.874,06
3311	Einzahlungen aus der Veräußerung von immateriellem Vermögen			
3312	Einzahlungen aus der Veräußerung von Grundstücken und Grundstückeinrichtungen	3.874,06		3.874,06
3313	Einzahlungen aus der Veräußerung von Gebäuden und Bauten			
3314	Einzahlungen aus der Veräußerung von technischen Anlagen, Fahrzeuge und Maschinen			
3315	Einzahlungen aus der Veräußerung von Amts-, Betriebs- und Geschäftsausstattung			
3316	Einzahlungen aus der Veräußerung von Kulturgütern			
3317	Einzahlungen aus der Veräußerung von Beteiligungen			
332	Einzahlungen aus der Rückzahlung von Darlehen sowie gewährten Vorschüssen	0,00	0,00	0,00
3321	Einzahlungen aus Darlehen an Träger des öffentlichen Rechts			
3322	Einzahlungen aus Darlehen an Beteiligungen			
3323	Einzahlungen aus Darlehen an Unternehmen und Haushalte			
3325	Einzahlungen aus Vorschüssen und Anzahlungen			
333	Einzahlungen aus Kapitaltransfers	812.550,67	891.200,00	-78.649,33
3331	Kapitaltransferzahlungen von Trägern des öffentlichen Rechts	753.405,78	847.200,00	-93.794,22
3332	Kapitaltransferzahlungen von Beteiligungen			
3333	Kapitaltransferzahlungen von Unternehmen	8.914,52		8.914,52
3334	Kapitaltransferzahlungen von Haushalten und Organisationen ohne Erwerbscharakter	50.230,37	44.000,00	6.230,37
3335	Kapitaltransferzahlungen vom Ausland			
33	Summe Einzahlungen investive Gebarung	816.424,73	891.200,00	-74.775,27
341	Auszahlungen aus der Investitionstätigkeit	1.550.766,72	2.040.000,00	-489.233,28
3411	Auszahlungen für den Erwerb von immateriellem Vermögen	71.893,37	100.000,00	-28.106,63
3412	Auszahlungen für den Erwerb von Grundstücken und Grundstückseinrichtungen	344.398,04	697.200,00	-352.801,96
3413	Auszahlungen für den Erwerb von Gebäuden und Bauten	895.432,94	1.112.800,00	-217.367,06
3414	Auszahlungen für den Erwerb von technischen Anlagen, Fahrzeuge und Maschinen	233.611,09	115.000,00	118.611,09

MVAG	Mittelverwendungs- und aufbringungsgruppen (1. und 2. Ebene)	RA 2020	VA 2020	RA - VA
3415	Auszahlungen für den Erwerb von Amts-, Betriebs- und Geschäftsausstattung	5.431,28	15.000,00	-9.568,72
3416	Auszahlungen für den Erwerb von Kulturgütern			
3417	Auszahlungen für den Erwerb von Beteiligungen			
342	Auszahlungen von gewährten Darlehen sowie gewährten Vorschüssen	228.022,21	525.000,00	-296.977,79
3421	Auszahlung von Darlehen an Träger des öffentlichen Rechts			
3422	Auszahlung von Darlehen an Beteiligungen			
3423	Auszahlung von Darlehen an Unternehmen und Haushalte			
3425	Auszahlungen von Vorschüssen und Anzahlungen	228.022,21	525.000,00	-296.977,79
343	Auszahlungen aus Kapitaltransfers	46.893,51	15.000,00	31.893,51
3431	Kapitaltransferzahlungen an Träger des öffentlichen Rechts			
3432	Kapitaltransferzahlungen an Beteiligungen			
3433	Kapitaltransferzahlungen an Unternehmen (Finanzunternehmen)			
3434	Kapitaltransferzahlungen an Haushalte und Organisationen ohne Erwerbscharakter	46.893,51	15.000,00	31.893,51
3435	Kapitaltransferzahlungen an das Ausland			
34	Summe Auszahlungen investive Gebarung	1.825.682,44	2.580.000,00	-754.317,56
SA2	Saldo (2) Geldfluss aus der Investiven Gebarung (33 – 34)	-1.009.257,71	-1.688.800,00	679.542,29
SA3	Saldo (3) Nettofinanzierungssaldo (Saldo 1 + Saldo 2)	-279.957,93	-1.265.600,00	985.642,07
351	Einzahlungen aus der Aufnahme von Finanzschulden	700.000,00	1.298.000,00	-598.000,00
3511	Einzahlungen aus empfangenen Darlehen von öffentlichen Körperschaften und Rechtsträgern		400,00	-400,00
3512	Einzahlungen aus empfangenen Darlehen von Beteiligungen			
3513	Einzahlungen aus empfangenen Darlehen von Unternehmen und privaten Haushalten			
3514	Einzahlungen aus Finanzschulden (Finanzunternehmen)	700.000,00	1.297.600,00	-597.600,00
353	Einzahlungen infolge eines Kapitaltausch bei derivativen Finanzinstrumenten mit Grundgeschäft	0,00	0,00	0,00
3530	Einzahlungen infolge eines Kapitaltausch bei derivativen Finanzinstrumenten mit Grundgeschäft			
355	Einzahlungen aus dem Abgang von Finanzinstrumenten	0,00	0,00	0,00
3550	Einzahlungen aus dem Abgang von Finanzinstrumenten			
35	Summe Einzahlungen aus der Finanzierungstätigkeit	700.000,00	1.298.000,00	-598.000,00
361	Auszahlungen aus der Tilgung von Finanzschulden	989.383,04	974.200,00	15.183,04
3611	Auszahlungen aus empfangenen Darlehen von öffentlichen Körperschaften und Rechtsträgern	177.463,10	174.000,00	3.463,10
3612	Auszahlungen aus empfangenen Darlehen von Beteiligungen			
3613	Auszahlungen aus empfangenen Darlehen von Unternehmen und privaten Haushalten			
3614	Auszahlungen aus Finanzschulden	811.919,94	800.200,00	11.719,94

MVAG	Mittelverwendungs- und aufbringungsgruppen (1. und 2. Ebene)	RA 2020	VA 2020	RA - VA
3615	Auszahlung aus der Rückzahlung von Leasingverbindlichkeiten			
363	Auszahlungen infolge eines Kapitaltausch bei derivativen Finanzinstrumenten mit Grundgeschäft	0,00	0,00	0,00
3630	Auszahlungen infolge eines Kapitaltausch bei derivativen Finanzinstrumenten mit Grundgeschäft			
365	Auszahlungen für den Erwerb von Finanzinstrumenten	0,00	0,00	0,00
3650	Auszahlungen für den Erwerb von Finanzinstrumenten			
36	Summe Auszahlungen aus der Finanzierungstätigkeit	989.383,04	974.200,00	15.183,04
SA4	Saldo (4) Geldfluss aus der Finanzierungstätigkeit (35 – 36)	-289.383,04	323.800,00	-613.183,04
SA5	Saldo (5) Geldfluss aus der voranschlagswirksamen Gebarung (Saldo 3 + Saldo 4)	-569.340,97	-941.800,00	372.459,03
411	Einzahlungen aus nicht voranschlagswirksamen Forderungen	1.343.786,25		
4110	Einzahlungen aus nicht voranschlagswirksamen Forderungen	1.343.786,25		
412	Einzahlungen aus nicht voranschlagswirksamen Verbindlichkeiten	1.909.468,93		
4120	Einzahlungen aus nicht voranschlagswirksamen Verbindlichkeiten	1.909.468,93		
413	Einzahlungen aus der Aufnahme von zur Kassenstärkung eingegangenen Geldverbindlichkeiten (Barvorlagen)	21.810,60		
4130	Einzahlungen aus der Aufnahme von zur Kassenstärkung eingegangenen Geldverbindlichkeiten (Barvorlagen)	21.810,60		
41	Summe Einzahlungen aus der nicht voranschlagswirksamen Gebarung	3.275.065,78		
421	Auszahlungen aus nicht voranschlagswirksamen Forderungen	1.147.549,97		
4210	Auszahlungen aus nicht voranschlagswirksamen Forderungen	1.147.549,97		
422	Auszahlungen aus nicht voranschlagswirksamen Verbindlichkeiten	1.951.210,64		
4220	Auszahlungen aus nicht voranschlagswirksamen Verbindlichkeiten	1.951.210,64		
423	Auszahlungen zur Tilgung von zur Kassenstärkung eingegangenen Geldverbindlichkeiten (Barvorlagen)	21.352,77		
4230	Auszahlungen zur Tilgung von zur Kassenstärkung eingegangenen Geldverbindlichkeiten (Barvorlagen)	21.352,77		
42	Summe Auszahlungen aus der nicht voranschlagswirksamen Gebarung	3.120.113,38		
SA6	Geldfluss aus der nicht voranschlagswirksamen Gebarung	154.952,40		
SA7	Veränderung an Liquiden Mitteln (Saldo 5 + Saldo 6)	-414.388,57		
	Anfangsbestand liquide Mittel (115 zum 31.12.2019)	3.095.386,15		
	Endbestand liquide Mittel (115 zum 31.12.2020)	2.680.997,58		
	davon Zahlungsmittelreserven (1152 zum 31.12.2020)	2.402.075,45		

Finanzierungshaushalt Bereichsbudget 1. und 2. Ebene
(Anlage 1b)

Vertretungskörper und allgemeine Verwaltung (Gruppe 0)

MVAG	Mittelverwendungs- und aufbringungsgruppen (1. und 2. Ebene)	RA 2020	VA 2020	RA - VA
311	Einzahlungen aus der operativen Verwaltungstätigkeit	19.326,74	21.200,00	-1.873,26
3111	Einzahlungen aus eigenen Abgaben			
3112	Einzahlungen aus Ertragsanteilen			
3113	Einzahlungen aus Gebühren			
3114	Einzahlungen aus Leistungen	15.210,20	17.900,00	-2.689,80
3115	Einzahlungen aus Besitz und wirtschaftlicher Tätigkeit			
3116	Einzahlungen aus Veräußerung von geringwertigen Wirtschaftsgütern (GWG) und sonstige Einzahlungen	4.116,54	3.300,00	816,54
312	Einzahlungen aus Transfers (ohne Kapitaltransfers)	0,00	0,00	0,00
3121	Transferzahlungen von Trägern des öffentlichen Rechts			
3122	Transferzahlungen von Beteiligungen			
3123	Transferzahlungen von Unternehmen (inkl. Finanzunternehmen)			
3124	Transferzahlungen von Haushalte und Organisationen ohne Erwerbscharakter			
3125	Transferzahlungen vom Ausland			
3126	Investitions- und Tilgungszuschüsse zwischen Unternehmungen und Betrieben der Gebietskörperschaft und der Gebietskörperschaft			
313	Einzahlungen aus Finanzerträgen	0,00	0,00	0,00
3131	Einzahlungen aus Zinserträgen			
3133	Einzahlungen aus Gewinnentnahmen von marktbestimmten Betrieben			
3134	Sonstige Einzahlungen aus Finanzerträgen			
3135	Einzahlungen aus Dividenden/Gewinnausschüttungen			
31	Summe Einzahlungen operative Gebarung	19.326,74	21.200,00	-1.873,26
321	Auszahlungen aus Personalaufwand	357.789,79	376.000,00	-18.210,21
3211	Auszahlungen für Personalaufwand Bezüge, Nebengebühren, und Mehrleistungsvergütungen)	293.907,34	312.700,00	-18.792,66
3212	Auszahlungen für gesetzliche und freiwillige Sozialaufwendungen	63.692,19	63.300,00	392,19
3213	Auszahlungen aus sonstigem Personalaufwand	190,26		190,26
322	Auszahlungen aus Sachaufwand (ohne Transferaufwand)	254.316,82	271.000,00	-16.683,18
3221	Auszahlungen für Gebrauchs- und Verbrauchsgüter, Handelswaren	8.803,29	16.000,00	-7.196,71
3222	Auszahlungen für Verwaltungs- und Betriebsaufwand	23.951,12	21.500,00	2.451,12
3223	Auszahlungen für Leasing- und Mietaufwand	11.569,92	11.600,00	-30,08
3224	Auszahlungen für Instandhaltung	11.192,13	11.000,00	192,13
3225	Sonstige Auszahlungen aus Sachaufwand	198.800,36	210.900,00	-12.099,64
323	Auszahlungen aus Transfers (ohne Kapitaltransfers)	8.911,91	8.600,00	311,91
3231	Transferzahlungen an Träger des öffentlichen Rechts			
3232	Transferzahlungen an Beteiligungen			
3233	Transferzahlungen an Unternehmen (inkl. Finanzunternehmen)			

Vertretungskörper und allgemeine Verwaltung (Gruppe 0)

MVAG	Mittelverwendungs- und aufbringungsgruppen (1. und 2. Ebene)	RA 2020	VA 2020	RA - VA
3234	Transferzahlungen an Haushalte und Organisationen ohne Erwerbscharakter	8.911,91	8.600,00	311,91
3235	Transferzahlungen an das Ausland			
3236	Investitions- und Tilgungszuschüsse zwischen Unternehmungen und Betrieben der Gebietskörperschaft und der Gebietskörperschaft			
324	Auszahlungen aus Finanzaufwand	0,00	0,00	0,00
3241	Auszahlungen für Zinsaufwand, für Finanzierungsleasing, für Forderungskauf, für Finanzschulden und derivative Finanzinstrumente m			
3242	Auszahlungen für Zinsen aus derivativen Finanzinstrumenten ohne Grundgeschäft			
3243	Auszahlung aus Gewinnentnahmen von marktbestimmten Betrieben			
3244	Sonstige Auszahlungen aus Finanzaufwendungen			
32	Summe Auszahlungen operative Gebarung	621.018,52	655.600,00	-34.581,48
SA1	Saldo (1) Geldfluss aus der Operativen Gebarung (31 – 32)	-601.691,78	-634.400,00	32.708,22
331	Einzahlungen aus der Investitionstätigkeit	0,00	0,00	0,00
3311	Einzahlungen aus der Veräußerung von immateriellem Vermögen			
3312	Einzahlungen aus der Veräußerung von Grundstücken und Grundstückeinrichtungen			
3313	Einzahlungen aus der Veräußerung von Gebäuden und Bauten			
3314	Einzahlungen aus der Veräußerung von technischen Anlagen, Fahrzeuge und Maschinen			
3315	Einzahlungen aus der Veräußerung von Amts-, Betriebs- und Geschäftsausstattung			
3316	Einzahlungen aus der Veräußerung von Kulturgütern			
3317	Einzahlungen aus der Veräußerung von Beteiligungen			
332	Einzahlungen aus der Rückzahlung von Darlehen sowie gewährten Vorschüssen	0,00	0,00	0,00
3321	Einzahlungen aus Darlehen an Träger des öffentlichen Rechts			
3322	Einzahlungen aus Darlehen an Beteiligungen			
3323	Einzahlungen aus Darlehen an Unternehmen und Haushalte			
3325	Einzahlungen aus Vorschüssen und Anzahlungen			
333	Einzahlungen aus Kapitaltransfers	0,00	0,00	0,00
3331	Kapitaltransferzahlungen von Trägern des öffentlichen Rechts			
3332	Kapitaltransferzahlungen von Beteiligungen			
3333	Kapitaltransferzahlungen von Unternehmen			
3334	Kapitaltransferzahlungen von Haushalten und Organisationen ohne Erwerbscharakter			
3335	Kapitaltransferzahlungen vom Ausland			
33	Summe Einzahlungen investive Gebarung	0,00	0,00	0,00
341	Auszahlungen aus der Investitionstätigkeit	12.438,79	12.000,00	438,79
3411	Auszahlungen für den Erwerb von immateriellem Vermögen	11.478,79	12.000,00	-521,21

Vertretungskörper und allgemeine Verwaltung (Gruppe 0)

MVAG	Mittelverwendungs- und aufbringungsgruppen (1. und 2. Ebene)	RA 2020	VA 2020	RA - VA
3412	Auszahlungen für den Erwerb von Grundstücken und Grundstückseinrichtungen			
3413	Auszahlungen für den Erwerb von Gebäuden und Bauten			
3414	Auszahlungen für den Erwerb von technischen Anlagen, Fahrzeuge und Maschinen			
3415	Auszahlungen für den Erwerb von Amts-, Betriebs- und Geschäftsausstattung	960,00		960,00
3416	Auszahlungen für den Erwerb von Kulturgütern			
3417	Auszahlungen für den Erwerb von Beteiligungen			
342	Auszahlungen von gewährten Darlehen sowie gewährten Vorschüssen	0,00	0,00	0,00
3421	Auszahlung von Darlehen an Träger des öffentlichen Rechts			
3422	Auszahlung von Darlehen an Beteiligungen			
3423	Auszahlung von Darlehen an Unternehmen und Haushalte			
3425	Auszahlungen von Vorschüssen und Anzahlungen			
343	Auszahlungen aus Kapitaltransfers	0,00	0,00	0,00
3431	Kapitaltransferzahlungen an Träger des öffentlichen Rechts			
3432	Kapitaltransferzahlungen an Beteiligungen			
3433	Kapitaltransferzahlungen an Unternehmen (Finanzunternehmen)			
3434	Kapitaltransferzahlungen an Haushalte und Organisationen ohne Erwerbscharakter			
3435	Kapitaltransferzahlungen an das Ausland			
34	Summe Auszahlungen investive Gebarung	12.438,79	12.000,00	438,79
SA2	Saldo (2) Geldfluss aus der Investiven Gebarung (33 – 34)	-12.438,79	-12.000,00	-438,79
SA3	Saldo (3) Nettofinanzierungssaldo (Saldo 1 + Saldo 2)	-614.130,57	-646.400,00	32.269,43
351	Einzahlungen aus der Aufnahme von Finanzschulden	0,00	0,00	0,00
3511	Einzahlungen aus empfangenen Darlehen von öffentlichen Körperschaften und Rechtsträgern			
3512	Einzahlungen aus empfangenen Darlehen von Beteiligungen			
3513	Einzahlungen aus empfangenen Darlehen von Unternehmen und privaten Haushalten			
3514	Einzahlungen aus Finanzschulden (Finanzunternehmen)			
353	Einzahlungen infolge eines Kapitaltausch bei derivativen Finanzinstrumenten mit Grundgeschäft	0,00	0,00	0,00
3530	Einzahlungen infolge eines Kapitaltausch bei derivativen Finanzinstrumenten mit Grundgeschäft			
355	Einzahlungen aus dem Abgang von Finanzinstrumenten	0,00	0,00	0,00
3550	Einzahlungen aus dem Abgang von Finanzinstrumenten			
35	Summe Einzahlungen aus der Finanzierungstätigkeit	0,00	0,00	0,00
361	Auszahlungen aus der Tilgung von Finanzschulden	0,00	0,00	0,00

Vertretungskörper und allgemeine Verwaltung (Gruppe 0)

MVAG	Mittelverwendungs- und aufbringungsgruppen (1. und 2. Ebene)	RA 2020	VA 2020	RA - VA
3611	Auszahlungen aus empfangenen Darlehen von öffentlichen Körperschaften und Rechtsträgern			
3612	Auszahlungen aus empfangenen Darlehen von Beteiligungen			
3613	Auszahlungen aus empfangenen Darlehen von Unternehmen und privaten Haushalten			
3614	Auszahlungen aus Finanzschulden			
3615	Auszahlung aus der Rückzahlung von Leasingverbindlichkeiten			
363	Auszahlungen infolge eines Kapitaltausch bei derivativen Finanzinstrumenten mit Grundgeschäft	0,00	0,00	0,00
3630	Auszahlungen infolge eines Kapitaltausch bei derivativen Finanzinstrumenten mit Grundgeschäft			
365	Auszahlungen für den Erwerb von Finanzinstrumenten	0,00	0,00	0,00
3650	Auszahlungen für den Erwerb von Finanzinstrumenten			
36	Summe Auszahlungen aus der Finanzierungstätigkeit	0,00	0,00	0,00
SA4	Saldo (4) Geldfluss aus der Finanzierungstätigkeit (35 – 36)	0,00	0,00	0,00
SA5	Saldo (5) Geldfluss aus der voranschlagswirksamen Gebarung (Saldo 3 + Saldo 4)	-614.130,57	-646.400,00	32.269,43

Öffentliche Ordnung und Sicherheit (Gruppe 1)

MVAG	Mittelverwendungs- und aufbringungsgruppen (1. und 2. Ebene)	RA 2020	VA 2020	RA - VA
311	Einzahlungen aus der operativen Verwaltungstätigkeit	8.591,09	7.300,00	1.291,09
3111	Einzahlungen aus eigenen Abgaben			
3112	Einzahlungen aus Ertragsanteilen			
3113	Einzahlungen aus Gebühren			
3114	Einzahlungen aus Leistungen	8.580,29	7.300,00	1.280,29
3115	Einzahlungen aus Besitz und wirtschaftlicher Tätigkeit			
3116	Einzahlungen aus Veräußerung von geringwertigen Wirtschaftsgütern (GWG) und sonstige Einzahlungen	10,80		10,80
312	Einzahlungen aus Transfers (ohne Kapitaltransfers)	447,68	500,00	-52,32
3121	Transferzahlungen von Trägern des öffentlichen Rechts	447,68	500,00	-52,32
3122	Transferzahlungen von Beteiligungen			
3123	Transferzahlungen von Unternehmen (inkl. Finanzunternehmen)			
3124	Transferzahlungen von Haushalte und Organisationen ohne Erwerbscharakter			
3125	Transferzahlungen vom Ausland			
3126	Investitions- und Tilgungszuschüsse zwischen Unternehmungen und Betrieben der Gebietskörperschaft und der Gebietskörperschaft			
313	Einzahlungen aus Finanzerträgen	0,00	0,00	0,00
3131	Einzahlungen aus Zinserträgen			
3133	Einzahlungen aus Gewinnentnahmen von marktbestimmten Betrieben			
3134	Sonstige Einzahlungen aus Finanzerträgen			
3135	Einzahlungen aus Dividenden/Gewinnausschüttungen			
31	Summe Einzahlungen operative Gebarung	9.038,77	7.800,00	1.238,77
321	Auszahlungen aus Personalaufwand	0,00	0,00	0,00
3211	Auszahlungen für Personalaufwand Bezüge, Nebengebühren, und Mehrleistungsvergütungen)			
3212	Auszahlungen für gesetzliche und freiwillige Sozialaufwendungen			
3213	Auszahlungen aus sonstigem Personalaufwand			
322	Auszahlungen aus Sachaufwand (ohne Transferaufwand)	99.810,88	84.500,00	15.310,88
3221	Auszahlungen für Gebrauchs- und Verbrauchsgüter, Handelswaren	3.797,39	1.000,00	2.797,39
3222	Auszahlungen für Verwaltungs- und Betriebsaufwand	16.177,70	13.900,00	2.277,70
3223	Auszahlungen für Leasing- und Mietaufwand	71.620,97	64.800,00	6.820,97
3224	Auszahlungen für Instandhaltung			
3225	Sonstige Auszahlungen aus Sachaufwand	8.214,82	4.800,00	3.414,82
323	Auszahlungen aus Transfers (ohne Kapitaltransfers)	5.813,82	5.800,00	13,82
3231	Transferzahlungen an Träger des öffentlichen Rechts	5.813,82	5.800,00	13,82
3232	Transferzahlungen an Beteiligungen			
3233	Transferzahlungen an Unternehmen (inkl. Finanzunternehmen)			

Öffentliche Ordnung und Sicherheit (Gruppe 1)

MVAG	Mittelverwendungs- und aufbringungsgruppen (1. und 2. Ebene)	RA 2020	VA 2020	RA - VA
3234	Transferzahlungen an Haushalte und Organisationen ohne Erwerbscharakter			
3235	Transferzahlungen an das Ausland			
3236	Investitions- und Tilgungszuschüsse zwischen Unternehmungen und Betrieben der Gebietskörperschaft und der Gebietskörperschaft			
324	Auszahlungen aus Finanzaufwand	490,38	500,00	-9,62
3241	Auszahlungen für Zinsaufwand, für Finanzierungsleasing, für Forderungskauf, für Finanzschulden und derivative Finanzinstrumente m	490,38	500,00	-9,62
3242	Auszahlungen für Zinsen aus derivativen Finanzinstrumenten ohne Grundgeschäft			
3243	Auszahlung aus Gewinnentnahmen von marktbestimmten Betrieben			
3244	Sonstige Auszahlungen aus Finanzaufwendungen			
32	Summe Auszahlungen operative Gebarung	106.115,08	90.800,00	15.315,08
SA1	Saldo (1) Geldfluss aus der Operativen Gebarung (31 – 32)	-97.076,31	-83.000,00	-14.076,31
331	Einzahlungen aus der Investitionstätigkeit	0,00	0,00	0,00
3311	Einzahlungen aus der Veräußerung von immateriellem Vermögen			
3312	Einzahlungen aus der Veräußerung von Grundstücken und Grundstückeinrichtungen			
3313	Einzahlungen aus der Veräußerung von Gebäuden und Bauten			
3314	Einzahlungen aus der Veräußerung von technischen Anlagen, Fahrzeuge und Maschinen			
3315	Einzahlungen aus der Veräußerung von Amts-, Betriebs- und Geschäftsausstattung			
3316	Einzahlungen aus der Veräußerung von Kulturgütern			
3317	Einzahlungen aus der Veräußerung von Beteiligungen			
332	Einzahlungen aus der Rückzahlung von Darlehen sowie gewährten Vorschüssen	0,00	0,00	0,00
3321	Einzahlungen aus Darlehen an Träger des öffentlichen Rechts			
3322	Einzahlungen aus Darlehen an Beteiligungen			
3323	Einzahlungen aus Darlehen an Unternehmen und Haushalte			
3325	Einzahlungen aus Vorschüssen und Anzahlungen			
333	Einzahlungen aus Kapitaltransfers	0,00	0,00	0,00
3331	Kapitaltransferzahlungen von Trägern des öffentlichen Rechts			
3332	Kapitaltransferzahlungen von Beteiligungen			
3333	Kapitaltransferzahlungen von Unternehmen			
3334	Kapitaltransferzahlungen von Haushalten und Organisationen ohne Erwerbscharakter			
3335	Kapitaltransferzahlungen vom Ausland			
33	Summe Einzahlungen investive Gebarung	0,00	0,00	0,00
341	Auszahlungen aus der Investitionstätigkeit	0,00	0,00	0,00
3411	Auszahlungen für den Erwerb von immateriellem Vermögen			

Öffentliche Ordnung und Sicherheit (Gruppe 1)

MVAG	Mittelverwendungs- und aufbringungsgruppen (1. und 2. Ebene)	RA 2020	VA 2020	RA - VA
3412	Auszahlungen für den Erwerb von Grundstücken und Grundstückseinrichtungen			
3413	Auszahlungen für den Erwerb von Gebäuden und Bauten			
3414	Auszahlungen für den Erwerb von technischen Anlagen, Fahrzeuge und Maschinen			
3415	Auszahlungen für den Erwerb von Amts-, Betriebs- und Geschäftsausstattung			
3416	Auszahlungen für den Erwerb von Kulturgütern			
3417	Auszahlungen für den Erwerb von Beteiligungen			
342	Auszahlungen von gewährten Darlehen sowie gewährten Vorschüssen	0,00	0,00	0,00
3421	Auszahlung von Darlehen an Träger des öffentlichen Rechts			
3422	Auszahlung von Darlehen an Beteiligungen			
3423	Auszahlung von Darlehen an Unternehmen und Haushalte			
3425	Auszahlungen von Vorschüssen und Anzahlungen			
343	Auszahlungen aus Kapitaltransfers	0,00	0,00	0,00
3431	Kapitaltransferzahlungen an Träger des öffentlichen Rechts			
3432	Kapitaltransferzahlungen an Beteiligungen			
3433	Kapitaltransferzahlungen an Unternehmen (Finanzunternehmen)			
3434	Kapitaltransferzahlungen an Haushalte und Organisationen ohne Erwerbscharakter			
3435	Kapitaltransferzahlungen an das Ausland			
34	Summe Auszahlungen investive Gebarung	0,00	0,00	0,00
SA2	Saldo (2) Geldfluss aus der Investiven Gebarung (33 – 34)	0,00	0,00	0,00
SA3	Saldo (3) Nettofinanzierungssaldo (Saldo 1 + Saldo 2)	-97.076,31	-83.000,00	-14.076,31
351	Einzahlungen aus der Aufnahme von Finanzschulden	0,00	0,00	0,00
3511	Einzahlungen aus empfangenen Darlehen von öffentlichen Körperschaften und Rechtsträgern			
3512	Einzahlungen aus empfangenen Darlehen von Beteiligungen			
3513	Einzahlungen aus empfangenen Darlehen von Unternehmen und privaten Haushalten			
3514	Einzahlungen aus Finanzschulden (Finanzunternehmen)			
353	Einzahlungen infolge eines Kapitaltausch bei derivativen Finanzinstrumenten mit Grundgeschäft	0,00	0,00	0,00
3530	Einzahlungen infolge eines Kapitaltausch bei derivativen Finanzinstrumenten mit Grundgeschäft			
355	Einzahlungen aus dem Abgang von Finanzinstrumenten	0,00	0,00	0,00
3550	Einzahlungen aus dem Abgang von Finanzinstrumenten			
35	Summe Einzahlungen aus der Finanzierungstätigkeit	0,00	0,00	0,00
361	Auszahlungen aus der Tilgung von Finanzschulden	6.668,00	6.700,00	-32,00

Öffentliche Ordnung und Sicherheit (Gruppe 1)

MVAG	Mittelverwendungs- und aufbringungsgruppen (1. und 2. Ebene)	RA 2020	VA 2020	RA - VA
3611	Auszahlungen aus empfangenen Darlehen von öffentlichen Körperschaften und Rechtsträgern			
3612	Auszahlungen aus empfangenen Darlehen von Beteiligungen			
3613	Auszahlungen aus empfangenen Darlehen von Unternehmen und privaten Haushalten			
3614	Auszahlungen aus Finanzschulden	6.668,00	6.700,00	-32,00
3615	Auszahlung aus der Rückzahlung von Leasingverbindlichkeiten			
363	Auszahlungen infolge eines Kapitaltausch bei derivativen Finanzinstrumenten mit Grundgeschäft	0,00	0,00	0,00
3630	Auszahlungen infolge eines Kapitaltausch bei derivativen Finanzinstrumenten mit Grundgeschäft			
365	Auszahlungen für den Erwerb von Finanzinstrumenten	0,00	0,00	0,00
3650	Auszahlungen für den Erwerb von Finanzinstrumenten			
36	Summe Auszahlungen aus der Finanzierungstätigkeit	6.668,00	6.700,00	-32,00
SA4	Saldo (4) Geldfluss aus der Finanzierungstätigkeit (35 – 36)	-6.668,00	-6.700,00	32,00
SA5	Saldo (5) Geldfluss aus der voranschlagswirksamen Gebarung (Saldo 3 + Saldo 4)	-103.744,31	-89.700,00	-14.044,31

Unterricht, Erziehung, Sport und Wissenschaft (Gruppe 2)

MVAG	Mittelverwendungs- und aufbringungsgruppen (1. und 2. Ebene)	RA 2020	VA 2020	RA - VA
311	Einzahlungen aus der operativen Verwaltungstätigkeit	55.580,46	59.300,00	-3.719,54
3111	Einzahlungen aus eigenen Abgaben			
3112	Einzahlungen aus Ertragsanteilen			
3113	Einzahlungen aus Gebühren			
3114	Einzahlungen aus Leistungen	17.610,95	16.200,00	1.410,95
3115	Einzahlungen aus Besitz und wirtschaftlicher Tätigkeit	378,93	4.900,00	-4.521,07
3116	Einzahlungen aus Veräußerung von geringwertigen Wirtschaftsgütern (GWG) und sonstige Einzahlungen	37.590,58	38.200,00	-609,42
312	Einzahlungen aus Transfers (ohne Kapitaltransfers)	249.603,93	240.200,00	9.403,93
3121	Transferzahlungen von Trägern des öffentlichen Rechts	249.603,93	240.200,00	9.403,93
3122	Transferzahlungen von Beteiligungen			
3123	Transferzahlungen von Unternehmen (inkl. Finanzunternehmen)			
3124	Transferzahlungen von Haushalte und Organisationen ohne Erwerbscharakter			
3125	Transferzahlungen vom Ausland			
3126	Investitions- und Tilgungszuschüsse zwischen Unternehmungen und Betrieben der Gebietskörperschaft und der Gebietskörperschaft			
313	Einzahlungen aus Finanzerträgen	0,00	0,00	0,00
3131	Einzahlungen aus Zinserträgen			
3133	Einzahlungen aus Gewinnentnahmen von marktbestimmten Betrieben			
3134	Sonstige Einzahlungen aus Finanzerträgen			
3135	Einzahlungen aus Dividenden/Gewinnausschüttungen			
31	Summe Einzahlungen operative Gebarung	305.184,39	299.500,00	5.684,39
321	Auszahlungen aus Personalaufwand	324.330,54	333.400,00	-9.069,46
3211	Auszahlungen für Personalaufwand Bezüge, Nebengebühren, und Mehrleistungsvergütungen)	258.829,07	265.000,00	-6.170,93
3212	Auszahlungen für gesetzliche und freiwillige Sozialaufwendungen	65.501,47	68.400,00	-2.898,53
3213	Auszahlungen aus sonstigem Personalaufwand			
322	Auszahlungen aus Sachaufwand (ohne Transferaufwand)	751.370,36	765.600,00	-14.229,64
3221	Auszahlungen für Gebrauchs- und Verbrauchsgüter, Handelswaren	38.222,53	39.100,00	-877,47
3222	Auszahlungen für Verwaltungs- und Betriebsaufwand	87.733,00	109.100,00	-21.367,00
3223	Auszahlungen für Leasing- und Mietaufwand	273.589,65	274.000,00	-410,35
3224	Auszahlungen für Instandhaltung	11.853,11	14.100,00	-2.246,89
3225	Sonstige Auszahlungen aus Sachaufwand	339.972,07	329.300,00	10.672,07
323	Auszahlungen aus Transfers (ohne Kapitaltransfers)	60.425,55	55.000,00	5.425,55
3231	Transferzahlungen an Träger des öffentlichen Rechts	44.405,03	40.000,00	4.405,03
3232	Transferzahlungen an Beteiligungen			
3233	Transferzahlungen an Unternehmen (inkl. Finanzunternehmen)			

Unterricht, Erziehung, Sport und Wissenschaft (Gruppe 2)

MVAG	Mittelverwendungs- und aufbringungsgruppen (1. und 2. Ebene)	RA 2020	VA 2020	RA - VA
3234	Transferzahlungen an Haushalte und Organisationen ohne Erwerbscharakter	16.020,52	15.000,00	1.020,52
3235	Transferzahlungen an das Ausland			
3236	Investitions- und Tilgungszuschüsse zwischen Unternehmungen und Betrieben der Gebietskörperschaft und der Gebietskörperschaft			
324	Auszahlungen aus Finanzaufwand	1.667,50	300,00	1.367,50
3241	Auszahlungen für Zinsaufwand, für Finanzierungsleasing, für Forderungskauf, für Finanzschulden und derivative Finanzinstrumente m	1.667,50	300,00	1.367,50
3242	Auszahlungen für Zinsen aus derivativen Finanzinstrumenten ohne Grundgeschäft			
3243	Auszahlung aus Gewinnentnahmen von marktbestimmten Betrieben			
3244	Sonstige Auszahlungen aus Finanzaufwendungen			
32	Summe Auszahlungen operative Gebarung	1.137.793,95	1.154.300,00	-16.506,05
SA1	Saldo (1) Geldfluss aus der Operativen Gebarung (31 – 32)	-832.609,56	-854.800,00	22.190,44
331	Einzahlungen aus der Investitionstätigkeit	0,00	0,00	0,00
3311	Einzahlungen aus der Veräußerung von immateriellem Vermögen			
3312	Einzahlungen aus der Veräußerung von Grundstücken und Grundstückeinrichtungen			
3313	Einzahlungen aus der Veräußerung von Gebäuden und Bauten			
3314	Einzahlungen aus der Veräußerung von technischen Anlagen, Fahrzeuge und Maschinen			
3315	Einzahlungen aus der Veräußerung von Amts-, Betriebs- und Geschäftsausstattung			
3316	Einzahlungen aus der Veräußerung von Kulturgütern			
3317	Einzahlungen aus der Veräußerung von Beteiligungen			
332	Einzahlungen aus der Rückzahlung von Darlehen sowie gewährten Vorschüssen	0,00	0,00	0,00
3321	Einzahlungen aus Darlehen an Träger des öffentlichen Rechts			
3322	Einzahlungen aus Darlehen an Beteiligungen			
3323	Einzahlungen aus Darlehen an Unternehmen und Haushalte			
3325	Einzahlungen aus Vorschüssen und Anzahlungen			
333	Einzahlungen aus Kapitaltransfers	233.638,54	233.600,00	38,54
3331	Kapitaltransferzahlungen von Trägern des öffentlichen Rechts	233.638,54	233.600,00	38,54
3332	Kapitaltransferzahlungen von Beteiligungen			
3333	Kapitaltransferzahlungen von Unternehmen			
3334	Kapitaltransferzahlungen von Haushalten und Organisationen ohne Erwerbscharakter			
3335	Kapitaltransferzahlungen vom Ausland			
33	Summe Einzahlungen investive Gebarung	233.638,54	233.600,00	38,54
341	Auszahlungen aus der Investitionstätigkeit	899.442,72	1.122.800,00	-223.357,28
3411	Auszahlungen für den Erwerb von immateriellem Vermögen			

Unterricht, Erziehung, Sport und Wissenschaft (Gruppe 2)

MVAG	Mittelverwendungs- und aufbringungsgruppen (1. und 2. Ebene)	RA 2020	VA 2020	RA - VA
3412	Auszahlungen für den Erwerb von Grundstücken und Grundstückseinrichtungen			
3413	Auszahlungen für den Erwerb von Gebäuden und Bauten	895.432,94	1.112.800,00	-217.367,06
3414	Auszahlungen für den Erwerb von technischen Anlagen, Fahrzeuge und Maschinen			
3415	Auszahlungen für den Erwerb von Amts-, Betriebs- und Geschäftsausstattung	4.009,78	10.000,00	-5.990,22
3416	Auszahlungen für den Erwerb von Kulturgütern			
3417	Auszahlungen für den Erwerb von Beteiligungen			
342	Auszahlungen von gewährten Darlehen sowie gewährten Vorschüssen	0,00	0,00	0,00
3421	Auszahlung von Darlehen an Träger des öffentlichen Rechts			
3422	Auszahlung von Darlehen an Beteiligungen			
3423	Auszahlung von Darlehen an Unternehmen und Haushalte			
3425	Auszahlungen von Vorschüssen und Anzahlungen			
343	Auszahlungen aus Kapitaltransfers	0,00	0,00	0,00
3431	Kapitaltransferzahlungen an Träger des öffentlichen Rechts			
3432	Kapitaltransferzahlungen an Beteiligungen			
3433	Kapitaltransferzahlungen an Unternehmen (Finanzunternehmen)			
3434	Kapitaltransferzahlungen an Haushalte und Organisationen ohne Erwerbscharakter			
3435	Kapitaltransferzahlungen an das Ausland			
34	Summe Auszahlungen investive Gebarung	899.442,72	1.122.800,00	-223.357,28
SA2	Saldo (2) Geldfluss aus der Investiven Gebarung (33 – 34)	-665.804,18	-889.200,00	223.395,82
SA3	Saldo (3) Nettofinanzierungssaldo (Saldo 1 + Saldo 2)	-1.498.413,74	-1.744.000,00	245.586,26
351	Einzahlungen aus der Aufnahme von Finanzschulden	700.000,00	700.000,00	0,00
3511	Einzahlungen aus empfangenen Darlehen von öffentlichen Körperschaften und Rechtsträgern			
3512	Einzahlungen aus empfangenen Darlehen von Beteiligungen			
3513	Einzahlungen aus empfangenen Darlehen von Unternehmen und privaten Haushalten			
3514	Einzahlungen aus Finanzschulden (Finanzunternehmen)	700.000,00	700.000,00	
353	Einzahlungen infolge eines Kapitaltausch bei derivativen Finanzinstrumenten mit Grundgeschäft	0,00	0,00	0,00
3530	Einzahlungen infolge eines Kapitaltausch bei derivativen Finanzinstrumenten mit Grundgeschäft			
355	Einzahlungen aus dem Abgang von Finanzinstrumenten	0,00	0,00	0,00
3550	Einzahlungen aus dem Abgang von Finanzinstrumenten			
35	Summe Einzahlungen aus der Finanzierungstätigkeit	700.000,00	700.000,00	0,00
361	Auszahlungen aus der Tilgung von Finanzschulden	4.000,00	4.000,00	0,00

Unterricht, Erziehung, Sport und Wissenschaft (Gruppe 2)

MVAG	Mittelverwendungs- und aufbringungsgruppen (1. und 2. Ebene)	RA 2020	VA 2020	RA - VA
3611	Auszahlungen aus empfangenen Darlehen von öffentlichen Körperschaften und Rechtsträgern			
3612	Auszahlungen aus empfangenen Darlehen von Beteiligungen			
3613	Auszahlungen aus empfangenen Darlehen von Unternehmen und privaten Haushalten			
3614	Auszahlungen aus Finanzschulden	4.000,00	4.000,00	
3615	Auszahlung aus der Rückzahlung von Leasingverbindlichkeiten			
363	Auszahlungen infolge eines Kapitaltausch bei derivativen Finanzinstrumenten mit Grundgeschäft	0,00	0,00	0,00
3630	Auszahlungen infolge eines Kapitaltausch bei derivativen Finanzinstrumenten mit Grundgeschäft			
365	Auszahlungen für den Erwerb von Finanzinstrumenten	0,00	0,00	0,00
3650	Auszahlungen für den Erwerb von Finanzinstrumenten			
36	Summe Auszahlungen aus der Finanzierungstätigkeit	4.000,00	4.000,00	0,00
SA4	Saldo (4) Geldfluss aus der Finanzierungstätigkeit (35 – 36)	696.000,00	696.000,00	0,00
SA5	Saldo (5) Geldfluss aus der voranschlagswirksamen Gebarung (Saldo 3 + Saldo 4)	-802.413,74	-1.048.000,00	245.586,26

Kunst, Kultur und Kultus (Gruppe 3)

MVAG	Mittelverwendungs- und aufbringungsgruppen (1. und 2. Ebene)	RA 2020	VA 2020	RA - VA
311	Einzahlungen aus der operativen Verwaltungstätigkeit	29.961,56	75.100,00	-45.138,44
3111	Einzahlungen aus eigenen Abgaben			
3112	Einzahlungen aus Ertragsanteilen			
3113	Einzahlungen aus Gebühren			
3114	Einzahlungen aus Leistungen	23.975,55	31.700,00	-7.724,45
3115	Einzahlungen aus Besitz und wirtschaftlicher Tätigkeit	493,81	3.200,00	-2.706,19
3116	Einzahlungen aus Veräußerung von geringwertigen Wirtschaftsgütern (GWG) und sonstige Einzahlungen	5.492,20	40.200,00	-34.707,80
312	Einzahlungen aus Transfers (ohne Kapitaltransfers)	7.336,00	17.000,00	-9.664,00
3121	Transferzahlungen von Trägern des öffentlichen Rechts	7.336,00	17.000,00	-9.664,00
3122	Transferzahlungen von Beteiligungen			
3123	Transferzahlungen von Unternehmen (inkl. Finanzunternehmen)			
3124	Transferzahlungen von Haushalte und Organisationen ohne Erwerbscharakter			
3125	Transferzahlungen vom Ausland			
3126	Investitions- und Tilgungszuschüsse zwischen Unternehmungen und Betrieben der Gebietskörperschaft und der Gebietskörperschaft			
313	Einzahlungen aus Finanzerträgen	0,00	0,00	0,00
3131	Einzahlungen aus Zinserträgen			
3133	Einzahlungen aus Gewinnentnahmen von marktbestimmten Betrieben			
3134	Sonstige Einzahlungen aus Finanzerträgen			
3135	Einzahlungen aus Dividenden/Gewinnausschüttungen			
31	Summe Einzahlungen operative Gebarung	37.297,56	92.100,00	-54.802,44
321	Auszahlungen aus Personalaufwand	0,00	0,00	0,00
3211	Auszahlungen für Personalaufwand Bezüge, Nebengebühren, und Mehrleistungsvergütungen)			
3212	Auszahlungen für gesetzliche und freiwillige Sozialaufwendungen			
3213	Auszahlungen aus sonstigem Personalaufwand			
322	Auszahlungen aus Sachaufwand (ohne Transferaufwand)	158.270,98	228.500,00	-70.229,02
3221	Auszahlungen für Gebrauchs- und Verbrauchsgüter, Handelswaren	3.371,59	700,00	2.671,59
3222	Auszahlungen für Verwaltungs- und Betriebsaufwand	10.054,74	8.100,00	1.954,74
3223	Auszahlungen für Leasing- und Mietaufwand	58.821,73	59.100,00	-278,27
3224	Auszahlungen für Instandhaltung	17.465,36	6.500,00	10.965,36
3225	Sonstige Auszahlungen aus Sachaufwand	68.557,56	154.100,00	-85.542,44
323	Auszahlungen aus Transfers (ohne Kapitaltransfers)	133.169,75	130.300,00	2.869,75
3231	Transferzahlungen an Träger des öffentlichen Rechts	124.804,72	123.000,00	1.804,72
3232	Transferzahlungen an Beteiligungen			
3233	Transferzahlungen an Unternehmen (inkl. Finanzunternehmen)			

Kunst, Kultur und Kultus (Gruppe 3)

MVAG	Mittelverwendungs- und aufbringungsgruppen (1. und 2. Ebene)	RA 2020	VA 2020	RA - VA
3234	Transferzahlungen an Haushalte und Organisationen ohne Erwerbscharakter	8.365,03	7.300,00	1.065,03
3235	Transferzahlungen an das Ausland			
3236	Investitions- und Tilgungszuschüsse zwischen Unternehmungen und Betrieben der Gebietskörperschaft und der Gebietskörperschaft			
324	Auszahlungen aus Finanzaufwand	0,00	0,00	0,00
3241	Auszahlungen für Zinsaufwand, für Finanzierungsleasing, für Forderungskauf, für Finanzschulden und derivative Finanzinstrumente m			
3242	Auszahlungen für Zinsen aus derivativen Finanzinstrumenten ohne Grundgeschäft			
3243	Auszahlung aus Gewinnentnahmen von marktbestimmten Betrieben			
3244	Sonstige Auszahlungen aus Finanzaufwendungen			
32	Summe Auszahlungen operative Gebarung	291.440,73	358.800,00	-67.359,27
SA1	Saldo (1) Geldfluss aus der Operativen Gebarung (31 – 32)	-254.143,17	-266.700,00	12.556,83
331	Einzahlungen aus der Investitionstätigkeit	0,00	0,00	0,00
3311	Einzahlungen aus der Veräußerung von immateriellem Vermögen			
3312	Einzahlungen aus der Veräußerung von Grundstücken und Grundstückeinrichtungen			
3313	Einzahlungen aus der Veräußerung von Gebäuden und Bauten			
3314	Einzahlungen aus der Veräußerung von technischen Anlagen, Fahrzeuge und Maschinen			
3315	Einzahlungen aus der Veräußerung von Amts-, Betriebs- und Geschäftsausstattung			
3316	Einzahlungen aus der Veräußerung von Kulturgütern			
3317	Einzahlungen aus der Veräußerung von Beteiligungen			
332	Einzahlungen aus der Rückzahlung von Darlehen sowie gewährten Vorschüssen	0,00	0,00	0,00
3321	Einzahlungen aus Darlehen an Träger des öffentlichen Rechts			
3322	Einzahlungen aus Darlehen an Beteiligungen			
3323	Einzahlungen aus Darlehen an Unternehmen und Haushalte			
3325	Einzahlungen aus Vorschüssen und Anzahlungen			
333	Einzahlungen aus Kapitaltransfers	0,00	0,00	0,00
3331	Kapitaltransferzahlungen von Trägern des öffentlichen Rechts			
3332	Kapitaltransferzahlungen von Beteiligungen			
3333	Kapitaltransferzahlungen von Unternehmen			
3334	Kapitaltransferzahlungen von Haushalten und Organisationen ohne Erwerbscharakter			
3335	Kapitaltransferzahlungen vom Ausland			
33	Summe Einzahlungen investive Gebarung	0,00	0,00	0,00
341	Auszahlungen aus der Investitionstätigkeit	7.632,24	0,00	7.632,24
3411	Auszahlungen für den Erwerb von immateriellem Vermögen			

Kunst, Kultur und Kultus (Gruppe 3)

MVAG	Mittelverwendungs- und aufbringungsgruppen (1. und 2. Ebene)	RA 2020	VA 2020	RA - VA
3412	Auszahlungen für den Erwerb von Grundstücken und Grundstückseinrichtungen	7.978,24		7.978,24
3413	Auszahlungen für den Erwerb von Gebäuden und Bauten			
3414	Auszahlungen für den Erwerb von technischen Anlagen, Fahrzeuge und Maschinen			
3415	Auszahlungen für den Erwerb von Amts-, Betriebs- und Geschäftsausstattung	-346,00		-346,00
3416	Auszahlungen für den Erwerb von Kulturgütern			
3417	Auszahlungen für den Erwerb von Beteiligungen			
342	Auszahlungen von gewährten Darlehen sowie gewährten Vorschüssen	0,00	0,00	0,00
3421	Auszahlung von Darlehen an Träger des öffentlichen Rechts			
3422	Auszahlung von Darlehen an Beteiligungen			
3423	Auszahlung von Darlehen an Unternehmen und Haushalte			
3425	Auszahlungen von Vorschüssen und Anzahlungen			
343	Auszahlungen aus Kapitaltransfers	0,00	0,00	0,00
3431	Kapitaltransferzahlungen an Träger des öffentlichen Rechts			
3432	Kapitaltransferzahlungen an Beteiligungen			
3433	Kapitaltransferzahlungen an Unternehmen (Finanzunternehmen)			
3434	Kapitaltransferzahlungen an Haushalte und Organisationen ohne Erwerbscharakter			
3435	Kapitaltransferzahlungen an das Ausland			
34	Summe Auszahlungen investive Gebarung	7.632,24	0,00	7.632,24
SA2	Saldo (2) Geldfluss aus der Investiven Gebarung (33 – 34)	-7.632,24	0,00	-7.632,24
SA3	Saldo (3) Nettofinanzierungssaldo (Saldo 1 + Saldo 2)	-261.775,41	-266.700,00	4.924,59
351	Einzahlungen aus der Aufnahme von Finanzschulden	0,00	0,00	0,00
3511	Einzahlungen aus empfangenen Darlehen von öffentlichen Körperschaften und Rechtsträgern			
3512	Einzahlungen aus empfangenen Darlehen von Beteiligungen			
3513	Einzahlungen aus empfangenen Darlehen von Unternehmen und privaten Haushalten			
3514	Einzahlungen aus Finanzschulden (Finanzunternehmen)			
353	Einzahlungen infolge eines Kapitaltausch bei derivativen Finanzinstrumenten mit Grundgeschäft	0,00	0,00	0,00
3530	Einzahlungen infolge eines Kapitaltausch bei derivativen Finanzinstrumenten mit Grundgeschäft			
355	Einzahlungen aus dem Abgang von Finanzinstrumenten	0,00	0,00	0,00
3550	Einzahlungen aus dem Abgang von Finanzinstrumenten			
35	Summe Einzahlungen aus der Finanzierungstätigkeit	0,00	0,00	0,00
361	Auszahlungen aus der Tilgung von Finanzschulden	0,00	0,00	0,00

Kunst, Kultur und Kultus (Gruppe 3)

MVAG	Mittelverwendungs- und aufbringungsgruppen (1. und 2. Ebene)	RA 2020	VA 2020	RA - VA
3611	Auszahlungen aus empfangenen Darlehen von öffentlichen Körperschaften und Rechtsträgern			
3612	Auszahlungen aus empfangenen Darlehen von Beteiligungen			
3613	Auszahlungen aus empfangenen Darlehen von Unternehmen und privaten Haushalten			
3614	Auszahlungen aus Finanzschulden			
3615	Auszahlung aus der Rückzahlung von Leasingverbindlichkeiten			
363	Auszahlungen infolge eines Kapitaltausch bei derivativen Finanzinstrumenten mit Grundgeschäft	0,00	0,00	0,00
3630	Auszahlungen infolge eines Kapitaltausch bei derivativen Finanzinstrumenten mit Grundgeschäft			
365	Auszahlungen für den Erwerb von Finanzinstrumenten	0,00	0,00	0,00
3650	Auszahlungen für den Erwerb von Finanzinstrumenten			
36	Summe Auszahlungen aus der Finanzierungstätigkeit	0,00	0,00	0,00
SA4	Saldo (4) Geldfluss aus der Finanzierungstätigkeit (35 – 36)	0,00	0,00	0,00
SA5	Saldo (5) Geldfluss aus der voranschlagswirksamen Gebarung (Saldo 3 + Saldo 4)	-261.775,41	-266.700,00	4.924,59

Soziale Wohlfahrt und Wohnbauförderung (Gruppe 4)

MVAG	Mittelverwendungs- und aufbringungsgruppen (1. und 2. Ebene)	RA 2020	VA 2020	RA - VA
311	Einzahlungen aus der operativen Verwaltungstätigkeit	66.432,53	53.600,00	12.832,53
3111	Einzahlungen aus eigenen Abgaben			
3112	Einzahlungen aus Ertragsanteilen			
3113	Einzahlungen aus Gebühren			
3114	Einzahlungen aus Leistungen			
3115	Einzahlungen aus Besitz und wirtschaftlicher Tätigkeit	15.698,68	16.000,00	-301,32
3116	Einzahlungen aus Veräußerung von geringwertigen Wirtschaftsgütern (GWG) und sonstige Einzahlungen	50.733,85	37.600,00	13.133,85
312	Einzahlungen aus Transfers (ohne Kapitaltransfers)	48.453,75	48.000,00	453,75
3121	Transferzahlungen von Trägern des öffentlichen Rechts	48.453,75	48.000,00	453,75
3122	Transferzahlungen von Beteiligungen			
3123	Transferzahlungen von Unternehmen (inkl. Finanzunternehmen)			
3124	Transferzahlungen von Haushalte und Organisationen ohne Erwerbscharakter			
3125	Transferzahlungen vom Ausland			
3126	Investitions- und Tilgungszuschüsse zwischen Unternehmungen und Betrieben der Gebietskörperschaft und der Gebietskörperschaft			
313	Einzahlungen aus Finanzerträgen	0,00	0,00	0,00
3131	Einzahlungen aus Zinserträgen			
3133	Einzahlungen aus Gewinnentnahmen von marktbestimmten Betrieben			
3134	Sonstige Einzahlungen aus Finanzerträgen			
3135	Einzahlungen aus Dividenden/Gewinnausschüttungen			
31	Summe Einzahlungen operative Gebarung	114.886,28	101.600,00	13.286,28
321	Auszahlungen aus Personalaufwand	22.382,72	11.200,00	11.182,72
3211	Auszahlungen für Personalaufwand Bezüge, Nebengebühren, und Mehrleistungsvergütungen)	17.857,61	9.200,00	8.657,61
3212	Auszahlungen für gesetzliche und freiwillige Sozialaufwendungen	4.525,11	2.000,00	2.525,11
3213	Auszahlungen aus sonstigem Personalaufwand			
322	Auszahlungen aus Sachaufwand (ohne Transferaufwand)	79.614,85	71.300,00	8.314,85
3221	Auszahlungen für Gebrauchs- und Verbrauchsgüter, Handelswaren	38.748,54	29.500,00	9.248,54
3222	Auszahlungen für Verwaltungs- und Betriebsaufwand	2.033,24	1.700,00	333,24
3223	Auszahlungen für Leasing- und Mietaufwand	35.570,73	35.000,00	570,73
3224	Auszahlungen für Instandhaltung	1.985,76	3.000,00	-1.014,24
3225	Sonstige Auszahlungen aus Sachaufwand	1.276,58	2.100,00	-823,42
323	Auszahlungen aus Transfers (ohne Kapitaltransfers)	615.083,46	621.800,00	-6.716,54
3231	Transferzahlungen an Träger des öffentlichen Rechts	611.511,46	618.200,00	-6.688,54
3232	Transferzahlungen an Beteiligungen			
3233	Transferzahlungen an Unternehmen (inkl. Finanzunternehmen)	99,00	500,00	-401,00

Soziale Wohlfahrt und Wohnbauförderung (Gruppe 4)

MVAG	Mittelverwendungs- und aufbringungsgruppen (1. und 2. Ebene)	RA 2020	VA 2020	RA - VA
3234	Transferzahlungen an Haushalte und Organisationen ohne Erwerbscharakter	3.473,00	3.100,00	373,00
3235	Transferzahlungen an das Ausland			
3236	Investitions- und Tilgungszuschüsse zwischen Unternehmungen und Betrieben der Gebietskörperschaft und der Gebietskörperschaft			
324	Auszahlungen aus Finanzaufwand	0,00	0,00	0,00
3241	Auszahlungen für Zinsaufwand, für Finanzierungsleasing, für Forderungskauf, für Finanzschulden und derivative Finanzinstrumente m			
3242	Auszahlungen für Zinsen aus derivativen Finanzinstrumenten ohne Grundgeschäft			
3243	Auszahlung aus Gewinnentnahmen von marktbestimmten Betrieben			
3244	Sonstige Auszahlungen aus Finanzaufwendungen			
32	Summe Auszahlungen operative Gebarung	717.081,03	704.300,00	12.781,03
SA1	Saldo (1) Geldfluss aus der Operativen Gebarung (31 – 32)	-602.194,75	-602.700,00	505,25
331	Einzahlungen aus der Investitionstätigkeit	0,00	0,00	0,00
3311	Einzahlungen aus der Veräußerung von immateriellem Vermögen			
3312	Einzahlungen aus der Veräußerung von Grundstücken und Grundstückeinrichtungen			
3313	Einzahlungen aus der Veräußerung von Gebäuden und Bauten			
3314	Einzahlungen aus der Veräußerung von technischen Anlagen, Fahrzeuge und Maschinen			
3315	Einzahlungen aus der Veräußerung von Amts-, Betriebs- und Geschäftsausstattung			
3316	Einzahlungen aus der Veräußerung von Kulturgütern			
3317	Einzahlungen aus der Veräußerung von Beteiligungen			
332	Einzahlungen aus der Rückzahlung von Darlehen sowie gewährten Vorschüssen	0,00	0,00	0,00
3321	Einzahlungen aus Darlehen an Träger des öffentlichen Rechts			
3322	Einzahlungen aus Darlehen an Beteiligungen			
3323	Einzahlungen aus Darlehen an Unternehmen und Haushalte			
3325	Einzahlungen aus Vorschüssen und Anzahlungen			
333	Einzahlungen aus Kapitaltransfers	0,00	0,00	0,00
3331	Kapitaltransferzahlungen von Trägern des öffentlichen Rechts			
3332	Kapitaltransferzahlungen von Beteiligungen			
3333	Kapitaltransferzahlungen von Unternehmen			
3334	Kapitaltransferzahlungen von Haushalten und Organisationen ohne Erwerbscharakter			
3335	Kapitaltransferzahlungen vom Ausland			
33	Summe Einzahlungen investive Gebarung	0,00	0,00	0,00
341	Auszahlungen aus der Investitionstätigkeit	0,00	0,00	0,00
3411	Auszahlungen für den Erwerb von immateriellem Vermögen			

Soziale Wohlfahrt und Wohnbauförderung (Gruppe 4)

MVAG	Mittelverwendungs- und aufbringungsgruppen (1. und 2. Ebene)	RA 2020	VA 2020	RA - VA
3412	Auszahlungen für den Erwerb von Grundstücken und Grundstückseinrichtungen			
3413	Auszahlungen für den Erwerb von Gebäuden und Bauten			
3414	Auszahlungen für den Erwerb von technischen Anlagen, Fahrzeuge und Maschinen			
3415	Auszahlungen für den Erwerb von Amts-, Betriebs- und Geschäftsausstattung			
3416	Auszahlungen für den Erwerb von Kulturgütern			
3417	Auszahlungen für den Erwerb von Beteiligungen			
342	Auszahlungen von gewährten Darlehen sowie gewährten Vorschüssen	0,00	0,00	0,00
3421	Auszahlung von Darlehen an Träger des öffentlichen Rechts			
3422	Auszahlung von Darlehen an Beteiligungen			
3423	Auszahlung von Darlehen an Unternehmen und Haushalte			
3425	Auszahlungen von Vorschüssen und Anzahlungen			
343	Auszahlungen aus Kapitaltransfers	46.893,51	15.000,00	31.893,51
3431	Kapitaltransferzahlungen an Träger des öffentlichen Rechts			
3432	Kapitaltransferzahlungen an Beteiligungen			
3433	Kapitaltransferzahlungen an Unternehmen (Finanzunternehmen)			
3434	Kapitaltransferzahlungen an Haushalte und Organisationen ohne Erwerbscharakter	46.893,51	15.000,00	31.893,51
3435	Kapitaltransferzahlungen an das Ausland			
34	Summe Auszahlungen investive Gebarung	46.893,51	15.000,00	31.893,51
SA2	Saldo (2) Geldfluss aus der Investiven Gebarung (33 – 34)	-46.893,51	-15.000,00	-31.893,51
SA3	Saldo (3) Nettofinanzierungssaldo (Saldo 1 + Saldo 2)	-649.088,26	-617.700,00	-31.388,26
351	Einzahlungen aus der Aufnahme von Finanzschulden	0,00	0,00	0,00
3511	Einzahlungen aus empfangenen Darlehen von öffentlichen Körperschaften und Rechtsträgern			
3512	Einzahlungen aus empfangenen Darlehen von Beteiligungen			
3513	Einzahlungen aus empfangenen Darlehen von Unternehmen und privaten Haushalten			
3514	Einzahlungen aus Finanzschulden (Finanzunternehmen)			
353	Einzahlungen infolge eines Kapitaltausch bei derivativen Finanzinstrumenten mit Grundgeschäft	0,00	0,00	0,00
3530	Einzahlungen infolge eines Kapitaltausch bei derivativen Finanzinstrumenten mit Grundgeschäft			
355	Einzahlungen aus dem Abgang von Finanzinstrumenten	0,00	0,00	0,00
3550	Einzahlungen aus dem Abgang von Finanzinstrumenten			
35	Summe Einzahlungen aus der Finanzierungstätigkeit	0,00	0,00	0,00
361	Auszahlungen aus der Tilgung von Finanzschulden	0,00	0,00	0,00

Soziale Wohlfahrt und Wohnbauförderung (Gruppe 4)

MVAG	Mittelverwendungs- und aufbringungsgruppen (1. und 2. Ebene)	RA 2020	VA 2020	RA - VA
3611	Auszahlungen aus empfangenen Darlehen von öffentlichen Körperschaften und Rechtsträgern			
3612	Auszahlungen aus empfangenen Darlehen von Beteiligungen			
3613	Auszahlungen aus empfangenen Darlehen von Unternehmen und privaten Haushalten			
3614	Auszahlungen aus Finanzschulden			
3615	Auszahlung aus der Rückzahlung von Leasingverbindlichkeiten			
363	Auszahlungen infolge eines Kapitaltausch bei derivativen Finanzinstrumenten mit Grundgeschäft	0,00	0,00	0,00
3630	Auszahlungen infolge eines Kapitaltausch bei derivativen Finanzinstrumenten mit Grundgeschäft			
365	Auszahlungen für den Erwerb von Finanzinstrumenten	0,00	0,00	0,00
3650	Auszahlungen für den Erwerb von Finanzinstrumenten			
36	Summe Auszahlungen aus der Finanzierungstätigkeit	0,00	0,00	0,00
SA4	Saldo (4) Geldfluss aus der Finanzierungstätigkeit (35 – 36)	0,00	0,00	0,00
SA5	Saldo (5) Geldfluss aus der voranschlagswirksamen Gebarung (Saldo 3 + Saldo 4)	-649.088,26	-617.700,00	-31.388,26

Gesundheit (Gruppe 5)

MVAG	Mittelverwendungs- und aufbringungsgruppen (1. und 2. Ebene)	RA 2020	VA 2020	RA - VA
311	Einzahlungen aus der operativen Verwaltungstätigkeit	0,00	0,00	0,00
3111	Einzahlungen aus eigenen Abgaben			
3112	Einzahlungen aus Ertragsanteilen			
3113	Einzahlungen aus Gebühren			
3114	Einzahlungen aus Leistungen			
3115	Einzahlungen aus Besitz und wirtschaftlicher Tätigkeit			
3116	Einzahlungen aus Veräußerung von geringwertigen Wirtschaftsgütern (GWG) und sonstige Einzahlungen			
312	Einzahlungen aus Transfers (ohne Kapitaltransfers)	0,00	0,00	0,00
3121	Transferzahlungen von Trägern des öffentlichen Rechts			
3122	Transferzahlungen von Beteiligungen			
3123	Transferzahlungen von Unternehmen (inkl. Finanzunternehmen)			
3124	Transferzahlungen von Haushalte und Organisationen ohne Erwerbscharakter			
3125	Transferzahlungen vom Ausland			
3126	Investitions- und Tilgungszuschüsse zwischen Unternehmungen und Betrieben der Gebietskörperschaft und der Gebietskörperschaft			
313	Einzahlungen aus Finanzerträgen	0,00	0,00	0,00
3131	Einzahlungen aus Zinserträgen			
3133	Einzahlungen aus Gewinnentnahmen von marktbestimmten Betrieben			
3134	Sonstige Einzahlungen aus Finanzerträgen			
3135	Einzahlungen aus Dividenden/Gewinnausschüttungen			
31	Summe Einzahlungen operative Gebarung	0,00	0,00	0,00
321	Auszahlungen aus Personalaufwand	0,00	0,00	0,00
3211	Auszahlungen für Personalaufwand Bezüge, Nebengebühren, und Mehrleistungsvergütungen)			
3212	Auszahlungen für gesetzliche und freiwillige Sozialaufwendungen			
3213	Auszahlungen aus sonstigem Personalaufwand			
322	Auszahlungen aus Sachaufwand (ohne Transferaufwand)	7.249,48	7.400,00	-150,52
3221	Auszahlungen für Gebrauchs- und Verbrauchsgüter, Handelswaren			
3222	Auszahlungen für Verwaltungs- und Betriebsaufwand			
3223	Auszahlungen für Leasing- und Mietaufwand			
3224	Auszahlungen für Instandhaltung			
3225	Sonstige Auszahlungen aus Sachaufwand	7.249,48	7.400,00	-150,52
323	Auszahlungen aus Transfers (ohne Kapitaltransfers)	955.205,95	961.900,00	-6.694,05
3231	Transferzahlungen an Träger des öffentlichen Rechts	924.074,85	930.600,00	-6.525,15
3232	Transferzahlungen an Beteiligungen			
3233	Transferzahlungen an Unternehmen (inkl. Finanzunternehmen)			

Gesundheit (Gruppe 5)

MVAG	Mittelverwendungs- und aufbringungsgruppen (1. und 2. Ebene)	RA 2020	VA 2020	RA - VA
3234	Transferzahlungen an Haushalte und Organisationen ohne Erwerbscharakter	31.131,10	31.300,00	-168,90
3235	Transferzahlungen an das Ausland			
3236	Investitions- und Tilgungszuschüsse zwischen Unternehmungen und Betrieben der Gebietskörperschaft und der Gebietskörperschaft			
324	Auszahlungen aus Finanzaufwand	0,00	0,00	0,00
3241	Auszahlungen für Zinsaufwand, für Finanzierungsleasing, für Forderungskauf, für Finanzschulden und derivative Finanzinstrumente m			
3242	Auszahlungen für Zinsen aus derivativen Finanzinstrumenten ohne Grundgeschäft			
3243	Auszahlung aus Gewinnentnahmen von marktbestimmten Betrieben			
3244	Sonstige Auszahlungen aus Finanzaufwendungen			
32	Summe Auszahlungen operative Gebarung	962.455,43	969.300,00	-6.844,57
SA1	Saldo (1) Geldfluss aus der Operativen Gebarung (31 – 32)	-962.455,43	-969.300,00	6.844,57
331	Einzahlungen aus der Investitionstätigkeit	0,00	0,00	0,00
3311	Einzahlungen aus der Veräußerung von immateriellem Vermögen			
3312	Einzahlungen aus der Veräußerung von Grundstücken und Grundstückeinrichtungen			
3313	Einzahlungen aus der Veräußerung von Gebäuden und Bauten			
3314	Einzahlungen aus der Veräußerung von technischen Anlagen, Fahrzeuge und Maschinen			
3315	Einzahlungen aus der Veräußerung von Amts-, Betriebs- und Geschäftsausstattung			
3316	Einzahlungen aus der Veräußerung von Kulturgütern			
3317	Einzahlungen aus der Veräußerung von Beteiligungen			
332	Einzahlungen aus der Rückzahlung von Darlehen sowie gewährten Vorschüssen	0,00	0,00	0,00
3321	Einzahlungen aus Darlehen an Träger des öffentlichen Rechts			
3322	Einzahlungen aus Darlehen an Beteiligungen			
3323	Einzahlungen aus Darlehen an Unternehmen und Haushalte			
3325	Einzahlungen aus Vorschüssen und Anzahlungen			
333	Einzahlungen aus Kapitaltransfers	0,00	0,00	0,00
3331	Kapitaltransferzahlungen von Trägern des öffentlichen Rechts			
3332	Kapitaltransferzahlungen von Beteiligungen			
3333	Kapitaltransferzahlungen von Unternehmen			
3334	Kapitaltransferzahlungen von Haushalten und Organisationen ohne Erwerbscharakter			
3335	Kapitaltransferzahlungen vom Ausland			
33	Summe Einzahlungen investive Gebarung	0,00	0,00	0,00
341	Auszahlungen aus der Investitionstätigkeit	0,00	0,00	0,00
3411	Auszahlungen für den Erwerb von immateriellem Vermögen			

Gesundheit (Gruppe 5)

MVAG	Mittelverwendungs- und aufbringungsgruppen (1. und 2. Ebene)	RA 2020	VA 2020	RA - VA
3412	Auszahlungen für den Erwerb von Grundstücken und Grundstückseinrichtungen			
3413	Auszahlungen für den Erwerb von Gebäuden und Bauten			
3414	Auszahlungen für den Erwerb von technischen Anlagen, Fahrzeuge und Maschinen			
3415	Auszahlungen für den Erwerb von Amts-, Betriebs- und Geschäftsausstattung			
3416	Auszahlungen für den Erwerb von Kulturgütern			
3417	Auszahlungen für den Erwerb von Beteiligungen			
342	Auszahlungen von gewährten Darlehen sowie gewährten Vorschüssen	0,00	0,00	0,00
3421	Auszahlung von Darlehen an Träger des öffentlichen Rechts			
3422	Auszahlung von Darlehen an Beteiligungen			
3423	Auszahlung von Darlehen an Unternehmen und Haushalte			
3425	Auszahlungen von Vorschüssen und Anzahlungen			
343	Auszahlungen aus Kapitaltransfers	0,00	0,00	0,00
3431	Kapitaltransferzahlungen an Träger des öffentlichen Rechts			
3432	Kapitaltransferzahlungen an Beteiligungen			
3433	Kapitaltransferzahlungen an Unternehmen (Finanzunternehmen)			
3434	Kapitaltransferzahlungen an Haushalte und Organisationen ohne Erwerbscharakter			
3435	Kapitaltransferzahlungen an das Ausland			
34	Summe Auszahlungen investive Gebarung	0,00	0,00	0,00
SA2	Saldo (2) Geldfluss aus der Investiven Gebarung (33 – 34)	0,00	0,00	0,00
SA3	Saldo (3) Nettofinanzierungssaldo (Saldo 1 + Saldo 2)	-962.455,43	-969.300,00	6.844,57
351	Einzahlungen aus der Aufnahme von Finanzschulden	0,00	0,00	0,00
3511	Einzahlungen aus empfangenen Darlehen von öffentlichen Körperschaften und Rechtsträgern			
3512	Einzahlungen aus empfangenen Darlehen von Beteiligungen			
3513	Einzahlungen aus empfangenen Darlehen von Unternehmen und privaten Haushalten			
3514	Einzahlungen aus Finanzschulden (Finanzunternehmen)			
353	Einzahlungen infolge eines Kapitaltausch bei derivativen Finanzinstrumenten mit Grundgeschäft	0,00	0,00	0,00
3530	Einzahlungen infolge eines Kapitaltausch bei derivativen Finanzinstrumenten mit Grundgeschäft			
355	Einzahlungen aus dem Abgang von Finanzinstrumenten	0,00	0,00	0,00
3550	Einzahlungen aus dem Abgang von Finanzinstrumenten			
35	Summe Einzahlungen aus der Finanzierungstätigkeit	0,00	0,00	0,00
361	Auszahlungen aus der Tilgung von Finanzschulden	0,00	0,00	0,00

Gesundheit (Gruppe 5)

MVAG	Mittelverwendungs- und aufbringungsgruppen (1. und 2. Ebene)	RA 2020	VA 2020	RA - VA
3611	Auszahlungen aus empfangenen Darlehen von öffentlichen Körperschaften und Rechtsträgern			
3612	Auszahlungen aus empfangenen Darlehen von Beteiligungen			
3613	Auszahlungen aus empfangenen Darlehen von Unternehmen und privaten Haushalten			
3614	Auszahlungen aus Finanzschulden			
3615	Auszahlung aus der Rückzahlung von Leasingverbindlichkeiten			
363	Auszahlungen infolge eines Kapitaltausch bei derivativen Finanzinstrumenten mit Grundgeschäft	0,00	0,00	0,00
3630	Auszahlungen infolge eines Kapitaltausch bei derivativen Finanzinstrumenten mit Grundgeschäft			
365	Auszahlungen für den Erwerb von Finanzinstrumenten	0,00	0,00	0,00
3650	Auszahlungen für den Erwerb von Finanzinstrumenten			
36	Summe Auszahlungen aus der Finanzierungstätigkeit	0,00	0,00	0,00
SA4	Saldo (4) Geldfluss aus der Finanzierungstätigkeit (35 – 36)	0,00	0,00	0,00
SA5	Saldo (5) Geldfluss aus der voranschlagswirksamen Gebarung (Saldo 3 + Saldo 4)	-962.455,43	-969.300,00	6.844,57

Straßen- und Wasserbau, Verkehr (Gruppe 6)

MVAG	Mittelverwendungs- und aufbringungsgruppen (1. und 2. Ebene)	RA 2020	VA 2020	RA - VA
311	Einzahlungen aus der operativen Verwaltungstätigkeit	1.124.674,67	1.127.900,00	-3.225,33
3111	Einzahlungen aus eigenen Abgaben			
3112	Einzahlungen aus Ertragsanteilen			
3113	Einzahlungen aus Gebühren			
3114	Einzahlungen aus Leistungen			
3115	Einzahlungen aus Besitz und wirtschaftlicher Tätigkeit	1.920,00		1.920,00
3116	Einzahlungen aus Veräußerung von geringwertigen Wirtschaftsgütern (GWG) und sonstige Einzahlungen	1.122.754,67	1.127.900,00	-5.145,33
312	Einzahlungen aus Transfers (ohne Kapitaltransfers)	127.178,58	28.400,00	98.778,58
3121	Transferzahlungen von Trägern des öffentlichen Rechts	125.693,58	26.600,00	99.093,58
3122	Transferzahlungen von Beteiligungen			
3123	Transferzahlungen von Unternehmen (inkl. Finanzunternehmen)			
3124	Transferzahlungen von Haushalte und Organisationen ohne Erwerbscharakter	1.485,00	1.800,00	-315,00
3125	Transferzahlungen vom Ausland			
3126	Investitions- und Tilgungszuschüsse zwischen Unternehmungen und Betrieben der Gebietskörperschaft und der Gebietskörperschaft			
313	Einzahlungen aus Finanzerträgen	0,00	0,00	0,00
3131	Einzahlungen aus Zinserträgen			
3133	Einzahlungen aus Gewinnentnahmen von marktbestimmten Betrieben			
3134	Sonstige Einzahlungen aus Finanzerträgen			
3135	Einzahlungen aus Dividenden/Gewinnausschüttungen			
31	Summe Einzahlungen operative Gebarung	1.251.853,25	1.156.300,00	95.553,25
321	Auszahlungen aus Personalaufwand	22.414,87	24.500,00	-2.085,13
3211	Auszahlungen für Personalaufwand Bezüge, Nebengebühren, und Mehrleistungsvergütungen)	17.943,87	19.500,00	-1.556,13
3212	Auszahlungen für gesetzliche und freiwillige Sozialaufwendungen	4.471,00	5.000,00	-529,00
3213	Auszahlungen aus sonstigem Personalaufwand			
322	Auszahlungen aus Sachaufwand (ohne Transferaufwand)	1.242.196,64	1.292.800,00	-50.603,36
3221	Auszahlungen für Gebrauchs- und Verbrauchsgüter, Handelswaren	104,28		104,28
3222	Auszahlungen für Verwaltungs- und Betriebsaufwand	864,95	800,00	64,95
3223	Auszahlungen für Leasing- und Mietaufwand	1.429,07	400,00	1.029,07
3224	Auszahlungen für Instandhaltung	40.977,93	25.100,00	15.877,93
3225	Sonstige Auszahlungen aus Sachaufwand	1.198.820,41	1.266.500,00	-67.679,59
323	Auszahlungen aus Transfers (ohne Kapitaltransfers)	6.500,00	0,00	6.500,00
3231	Transferzahlungen an Träger des öffentlichen Rechts			
3232	Transferzahlungen an Beteiligungen			
3233	Transferzahlungen an Unternehmen (inkl. Finanzunternehmen)			

Straßen- und Wasserbau, Verkehr (Gruppe 6)

MVAG	Mittelverwendungs- und aufbringungsgruppen (1. und 2. Ebene)	RA 2020	VA 2020	RA - VA
3234	Transferzahlungen an Haushalte und Organisationen ohne Erwerbscharakter	6.500,00		6.500,00
3235	Transferzahlungen an das Ausland			
3236	Investitions- und Tilgungszuschüsse zwischen Unternehmungen und Betrieben der Gebietskörperschaft und der Gebietskörperschaft			
324	Auszahlungen aus Finanzaufwand	3.103,84	4.100,00	-996,16
3241	Auszahlungen für Zinsaufwand, für Finanzierungsleasing, für Forderungskauf, für Finanzschulden und derivative Finanzinstrumente m	3.103,84	4.100,00	-996,16
3242	Auszahlungen für Zinsen aus derivativen Finanzinstrumenten ohne Grundgeschäft			
3243	Auszahlung aus Gewinnentnahmen von marktbestimmten Betrieben			
3244	Sonstige Auszahlungen aus Finanzaufwendungen			
32	Summe Auszahlungen operative Gebarung	1.274.215,35	1.321.400,00	-47.184,65
SA1	Saldo (1) Geldfluss aus der Operativen Gebarung (31 – 32)	-22.362,10	-165.100,00	142.737,90
331	Einzahlungen aus der Investitionstätigkeit	0,00	0,00	0,00
3311	Einzahlungen aus der Veräußerung von immateriellem Vermögen			
3312	Einzahlungen aus der Veräußerung von Grundstücken und Grundstückeinrichtungen			
3313	Einzahlungen aus der Veräußerung von Gebäuden und Bauten			
3314	Einzahlungen aus der Veräußerung von technischen Anlagen, Fahrzeuge und Maschinen			
3315	Einzahlungen aus der Veräußerung von Amts-, Betriebs- und Geschäftsausstattung			
3316	Einzahlungen aus der Veräußerung von Kulturgütern			
3317	Einzahlungen aus der Veräußerung von Beteiligungen			
332	Einzahlungen aus der Rückzahlung von Darlehen sowie gewährten Vorschüssen	0,00	0,00	0,00
3321	Einzahlungen aus Darlehen an Träger des öffentlichen Rechts			
3322	Einzahlungen aus Darlehen an Beteiligungen			
3323	Einzahlungen aus Darlehen an Unternehmen und Haushalte			
3325	Einzahlungen aus Vorschüssen und Anzahlungen			
333	Einzahlungen aus Kapitaltransfers	2.625,00	0,00	2.625,00
3331	Kapitaltransferzahlungen von Trägern des öffentlichen Rechts			
3332	Kapitaltransferzahlungen von Beteiligungen			
3333	Kapitaltransferzahlungen von Unternehmen			
3334	Kapitaltransferzahlungen von Haushalten und Organisationen ohne Erwerbscharakter	2.625,00		2.625,00
3335	Kapitaltransferzahlungen vom Ausland			
33	Summe Einzahlungen investive Gebarung	2.625,00	0,00	2.625,00
341	Auszahlungen aus der Investitionstätigkeit	-547.490,85	-446.800,00	-100.690,85
3411	Auszahlungen für den Erwerb von immateriellem Vermögen			

Straßen- und Wasserbau, Verkehr (Gruppe 6)

MVAG	Mittelverwendungs- und aufbringungsgruppen (1. und 2. Ebene)	RA 2020	VA 2020	RA - VA
3412	Auszahlungen für den Erwerb von Grundstücken und Grundstückseinrichtungen	-547.490,85	-446.800,00	-100.690,85
3413	Auszahlungen für den Erwerb von Gebäuden und Bauten			
3414	Auszahlungen für den Erwerb von technischen Anlagen, Fahrzeuge und Maschinen			
3415	Auszahlungen für den Erwerb von Amts-, Betriebs- und Geschäftsausstattung			
3416	Auszahlungen für den Erwerb von Kulturgütern			
3417	Auszahlungen für den Erwerb von Beteiligungen			
342	Auszahlungen von gewährten Darlehen sowie gewährten Vorschüssen	228.022,21	525.000,00	-296.977,79
3421	Auszahlung von Darlehen an Träger des öffentlichen Rechts			
3422	Auszahlung von Darlehen an Beteiligungen			
3423	Auszahlung von Darlehen an Unternehmen und Haushalte			
3425	Auszahlungen von Vorschüssen und Anzahlungen	228.022,21	525.000,00	-296.977,79
343	Auszahlungen aus Kapitaltransfers	0,00	0,00	0,00
3431	Kapitaltransferzahlungen an Träger des öffentlichen Rechts			
3432	Kapitaltransferzahlungen an Beteiligungen			
3433	Kapitaltransferzahlungen an Unternehmen (Finanzunternehmen)			
3434	Kapitaltransferzahlungen an Haushalte und Organisationen ohne Erwerbscharakter			
3435	Kapitaltransferzahlungen an das Ausland			
34	Summe Auszahlungen investive Gebarung	-319.468,64	78.200,00	-397.668,64
SA2	Saldo (2) Geldfluss aus der Investiven Gebarung (33 – 34)	322.093,64	-78.200,00	400.293,64
SA3	Saldo (3) Nettofinanzierungssaldo (Saldo 1 + Saldo 2)	299.731,54	-243.300,00	543.031,54
351	Einzahlungen aus der Aufnahme von Finanzschulden	0,00	189.700,00	-189.700,00
3511	Einzahlungen aus empfangenen Darlehen von öffentlichen Körperschaften und Rechtsträgern			
3512	Einzahlungen aus empfangenen Darlehen von Beteiligungen			
3513	Einzahlungen aus empfangenen Darlehen von Unternehmen und privaten Haushalten			
3514	Einzahlungen aus Finanzschulden (Finanzunternehmen)		189.700,00	-189.700,00
353	Einzahlungen infolge eines Kapitaltausch bei derivativen Finanzinstrumenten mit Grundgeschäft	0,00	0,00	0,00
3530	Einzahlungen infolge eines Kapitaltausch bei derivativen Finanzinstrumenten mit Grundgeschäft			
355	Einzahlungen aus dem Abgang von Finanzinstrumenten	0,00	0,00	0,00
3550	Einzahlungen aus dem Abgang von Finanzinstrumenten			
35	Summe Einzahlungen aus der Finanzierungstätigkeit	0,00	189.700,00	-189.700,00
361	Auszahlungen aus der Tilgung von Finanzschulden	94.954,12	82.900,00	12.054,12

Straßen- und Wasserbau, Verkehr (Gruppe 6)

MVAG	Mittelverwendungs- und aufbringungsgruppen (1. und 2. Ebene)	RA 2020	VA 2020	RA - VA
3611	Auszahlungen aus empfangenen Darlehen von öffentlichen Körperschaften und Rechtsträgern			
3612	Auszahlungen aus empfangenen Darlehen von Beteiligungen			
3613	Auszahlungen aus empfangenen Darlehen von Unternehmen und privaten Haushalten			
3614	Auszahlungen aus Finanzschulden	94.954,12	82.900,00	12.054,12
3615	Auszahlung aus der Rückzahlung von Leasingverbindlichkeiten			
363	Auszahlungen infolge eines Kapitaltausch bei derivativen Finanzinstrumenten mit Grundgeschäft	0,00	0,00	0,00
3630	Auszahlungen infolge eines Kapitaltausch bei derivativen Finanzinstrumenten mit Grundgeschäft			
365	Auszahlungen für den Erwerb von Finanzinstrumenten	0,00	0,00	0,00
3650	Auszahlungen für den Erwerb von Finanzinstrumenten			
36	Summe Auszahlungen aus der Finanzierungstätigkeit	94.954,12	82.900,00	12.054,12
SA4	Saldo (4) Geldfluss aus der Finanzierungstätigkeit (35 – 36)	-94.954,12	106.800,00	-201.754,12
SA5	Saldo (5) Geldfluss aus der voranschlagswirksamen Gebarung (Saldo 3 + Saldo 4)	204.777,42	-136.500,00	341.277,42

Wirtschaftsförderung (Gruppe 7)

MVAG	Mittelverwendungs- und aufbringungsgruppen (1. und 2. Ebene)	RA 2020	VA 2020	RA - VA
311	Einzahlungen aus der operativen Verwaltungstätigkeit	1.478,30	200,00	1.278,30
3111	Einzahlungen aus eigenen Abgaben			
3112	Einzahlungen aus Ertragsanteilen			
3113	Einzahlungen aus Gebühren			
3114	Einzahlungen aus Leistungen			
3115	Einzahlungen aus Besitz und wirtschaftlicher Tätigkeit			
3116	Einzahlungen aus Veräußerung von geringwertigen Wirtschaftsgütern (GWG) und sonstige Einzahlungen	1.478,30	200,00	1.278,30
312	Einzahlungen aus Transfers (ohne Kapitaltransfers)	25.574,05	18.200,00	7.374,05
3121	Transferzahlungen von Trägern des öffentlichen Rechts	25.574,05	18.200,00	7.374,05
3122	Transferzahlungen von Beteiligungen			
3123	Transferzahlungen von Unternehmen (inkl. Finanzunternehmen)			
3124	Transferzahlungen von Haushalte und Organisationen ohne Erwerbscharakter			
3125	Transferzahlungen vom Ausland			
3126	Investitions- und Tilgungszuschüsse zwischen Unternehmungen und Betrieben der Gebietskörperschaft und der Gebietskörperschaft			
313	Einzahlungen aus Finanzerträgen	0,00	0,00	0,00
3131	Einzahlungen aus Zinserträgen			
3133	Einzahlungen aus Gewinnentnahmen von marktbestimmten Betrieben			
3134	Sonstige Einzahlungen aus Finanzerträgen			
3135	Einzahlungen aus Dividenden/Gewinnausschüttungen			
31	Summe Einzahlungen operative Gebarung	27.052,35	18.400,00	8.652,35
321	Auszahlungen aus Personalaufwand	0,00	0,00	0,00
3211	Auszahlungen für Personalaufwand Bezüge, Nebengebühren, und Mehrleistungsvergütungen)			
3212	Auszahlungen für gesetzliche und freiwillige Sozialaufwendungen			
3213	Auszahlungen aus sonstigem Personalaufwand			
322	Auszahlungen aus Sachaufwand (ohne Transferaufwand)	61.357,35	72.500,00	-11.142,65
3221	Auszahlungen für Gebrauchs- und Verbrauchsgüter, Handelswaren	1.788,47	500,00	1.288,47
3222	Auszahlungen für Verwaltungs- und Betriebsaufwand	365,61	600,00	-234,39
3223	Auszahlungen für Leasing- und Mietaufwand	12.500,00	12.500,00	
3224	Auszahlungen für Instandhaltung	2.782,50		2.782,50
3225	Sonstige Auszahlungen aus Sachaufwand	43.920,77	58.900,00	-14.979,23
323	Auszahlungen aus Transfers (ohne Kapitaltransfers)	298.431,45	268.000,00	30.431,45
3231	Transferzahlungen an Träger des öffentlichen Rechts			
3232	Transferzahlungen an Beteiligungen			
3233	Transferzahlungen an Unternehmen (inkl. Finanzunternehmen)	294.124,29	260.500,00	33.624,29

Wirtschaftsförderung (Gruppe 7)

MVAG	Mittelverwendungs- und aufbringungsgruppen (1. und 2. Ebene)	RA 2020	VA 2020	RA - VA
3234	Transferzahlungen an Haushalte und Organisationen ohne Erwerbscharakter	4.307,16	7.500,00	-3.192,84
3235	Transferzahlungen an das Ausland			
3236	Investitions- und Tilgungszuschüsse zwischen Unternehmungen und Betrieben der Gebietskörperschaft und der Gebietskörperschaft			
324	Auszahlungen aus Finanzaufwand	595,00	700,00	-105,00
3241	Auszahlungen für Zinsaufwand, für Finanzierungsleasing, für Forderungskauf, für Finanzschulden und derivative Finanzinstrumente m	595,00	700,00	-105,00
3242	Auszahlungen für Zinsen aus derivativen Finanzinstrumenten ohne Grundgeschäft			
3243	Auszahlung aus Gewinnentnahmen von marktbestimmten Betrieben			
3244	Sonstige Auszahlungen aus Finanzaufwendungen			
32	Summe Auszahlungen operative Gebarung	360.383,80	341.200,00	19.183,80
SA1	Saldo (1) Geldfluss aus der Operativen Gebarung (31 – 32)	-333.331,45	-322.800,00	-10.531,45
331	Einzahlungen aus der Investitionstätigkeit	0,00	0,00	0,00
3311	Einzahlungen aus der Veräußerung von immateriellem Vermögen			
3312	Einzahlungen aus der Veräußerung von Grundstücken und Grundstückeinrichtungen			
3313	Einzahlungen aus der Veräußerung von Gebäuden und Bauten			
3314	Einzahlungen aus der Veräußerung von technischen Anlagen, Fahrzeuge und Maschinen			
3315	Einzahlungen aus der Veräußerung von Amts-, Betriebs- und Geschäftsausstattung			
3316	Einzahlungen aus der Veräußerung von Kulturgütern			
3317	Einzahlungen aus der Veräußerung von Beteiligungen			
332	Einzahlungen aus der Rückzahlung von Darlehen sowie gewährten Vorschüssen	0,00	0,00	0,00
3321	Einzahlungen aus Darlehen an Träger des öffentlichen Rechts			
3322	Einzahlungen aus Darlehen an Beteiligungen			
3323	Einzahlungen aus Darlehen an Unternehmen und Haushalte			
3325	Einzahlungen aus Vorschüssen und Anzahlungen			
333	Einzahlungen aus Kapitaltransfers	66.771,74	40.000,00	26.771,74
3331	Kapitaltransferzahlungen von Trägern des öffentlichen Rechts	40.500,00	28.000,00	12.500,00
3332	Kapitaltransferzahlungen von Beteiligungen			
3333	Kapitaltransferzahlungen von Unternehmen			
3334	Kapitaltransferzahlungen von Haushalten und Organisationen ohne Erwerbscharakter	26.271,74	12.000,00	14.271,74
3335	Kapitaltransferzahlungen vom Ausland			
33	Summe Einzahlungen investive Gebarung	66.771,74	40.000,00	26.771,74
341	Auszahlungen aus der Investitionstätigkeit	187.723,31	140.000,00	47.723,31
3411	Auszahlungen für den Erwerb von immateriellem Vermögen			

Wirtschaftsförderung (Gruppe 7)

MVAG	Mittelverwendungs- und aufbringungsgruppen (1. und 2. Ebene)	RA 2020	VA 2020	RA - VA
3412	Auszahlungen für den Erwerb von Grundstücken und Grundstückseinrichtungen	187.723,31	140.000,00	47.723,31
3413	Auszahlungen für den Erwerb von Gebäuden und Bauten			
3414	Auszahlungen für den Erwerb von technischen Anlagen, Fahrzeuge und Maschinen			
3415	Auszahlungen für den Erwerb von Amts-, Betriebs- und Geschäftsausstattung			
3416	Auszahlungen für den Erwerb von Kulturgütern			
3417	Auszahlungen für den Erwerb von Beteiligungen			
342	Auszahlungen von gewährten Darlehen sowie gewährten Vorschüssen	0,00	0,00	0,00
3421	Auszahlung von Darlehen an Träger des öffentlichen Rechts			
3422	Auszahlung von Darlehen an Beteiligungen			
3423	Auszahlung von Darlehen an Unternehmen und Haushalte			
3425	Auszahlungen von Vorschüssen und Anzahlungen			
343	Auszahlungen aus Kapitaltransfers	0,00	0,00	0,00
3431	Kapitaltransferzahlungen an Träger des öffentlichen Rechts			
3432	Kapitaltransferzahlungen an Beteiligungen			
3433	Kapitaltransferzahlungen an Unternehmen (Finanzunternehmen)			
3434	Kapitaltransferzahlungen an Haushalte und Organisationen ohne Erwerbscharakter			
3435	Kapitaltransferzahlungen an das Ausland			
34	Summe Auszahlungen investive Gebarung	187.723,31	140.000,00	47.723,31
SA2	Saldo (2) Geldfluss aus der Investiven Gebarung (33 – 34)	-120.951,57	-100.000,00	-20.951,57
SA3	Saldo (3) Nettofinanzierungssaldo (Saldo 1 + Saldo 2)	-454.283,02	-422.800,00	-31.483,02
351	Einzahlungen aus der Aufnahme von Finanzschulden	0,00	72.000,00	-72.000,00
3511	Einzahlungen aus empfangenen Darlehen von öffentlichen Körperschaften und Rechtsträgern			
3512	Einzahlungen aus empfangenen Darlehen von Beteiligungen			
3513	Einzahlungen aus empfangenen Darlehen von Unternehmen und privaten Haushalten			
3514	Einzahlungen aus Finanzschulden (Finanzunternehmen)		72.000,00	-72.000,00
353	Einzahlungen infolge eines Kapitaltausch bei derivativen Finanzinstrumenten mit Grundgeschäft	0,00	0,00	0,00
3530	Einzahlungen infolge eines Kapitaltausch bei derivativen Finanzinstrumenten mit Grundgeschäft			
355	Einzahlungen aus dem Abgang von Finanzinstrumenten	0,00	0,00	0,00
3550	Einzahlungen aus dem Abgang von Finanzinstrumenten			
35	Summe Einzahlungen aus der Finanzierungstätigkeit	0,00	72.000,00	-72.000,00
361	Auszahlungen aus der Tilgung von Finanzschulden	10.716,00	10.700,00	16,00

Wirtschaftsförderung (Gruppe 7)

MVAG	Mittelverwendungs- und aufbringungsgruppen (1. und 2. Ebene)	RA 2020	VA 2020	RA - VA
3611	Auszahlungen aus empfangenen Darlehen von öffentlichen Körperschaften und Rechtsträgern			
3612	Auszahlungen aus empfangenen Darlehen von Beteiligungen			
3613	Auszahlungen aus empfangenen Darlehen von Unternehmen und privaten Haushalten			
3614	Auszahlungen aus Finanzschulden	10.716,00	10.700,00	16,00
3615	Auszahlung aus der Rückzahlung von Leasingverbindlichkeiten			
363	Auszahlungen infolge eines Kapitaltausch bei derivativen Finanzinstrumenten mit Grundgeschäft	0,00	0,00	0,00
3630	Auszahlungen infolge eines Kapitaltausch bei derivativen Finanzinstrumenten mit Grundgeschäft			
365	Auszahlungen für den Erwerb von Finanzinstrumenten	0,00	0,00	0,00
3650	Auszahlungen für den Erwerb von Finanzinstrumenten			
36	Summe Auszahlungen aus der Finanzierungstätigkeit	10.716,00	10.700,00	16,00
SA4	Saldo (4) Geldfluss aus der Finanzierungstätigkeit (35 – 36)	-10.716,00	61.300,00	-72.016,00
SA5	Saldo (5) Geldfluss aus der voranschlagswirksamen Gebarung (Saldo 3 + Saldo 4)	-464.999,02	-361.500,00	-103.499,02

Dienstleistungen (Gruppe 8)

MVAG	Mittelverwendungs- und aufbringungsgruppen (1. und 2. Ebene)	RA 2020	VA 2020	RA - VA
311	Einzahlungen aus der operativen Verwaltungstätigkeit	956.952,13	975.000,00	-18.047,87
3111	Einzahlungen aus eigenen Abgaben			
3112	Einzahlungen aus Ertragsanteilen			
3113	Einzahlungen aus Gebühren	660.057,90	649.500,00	10.557,90
3114	Einzahlungen aus Leistungen	189.998,42	239.800,00	-49.801,58
3115	Einzahlungen aus Besitz und wirtschaftlicher Tätigkeit	3.246,86	3.800,00	-553,14
3116	Einzahlungen aus Veräußerung von geringwertigen Wirtschaftsgütern (GWG) und sonstige Einzahlungen	103.648,95	81.900,00	21.748,95
312	Einzahlungen aus Transfers (ohne Kapitaltransfers)	374.628,09	72.000,00	302.628,09
3121	Transferzahlungen von Trägern des öffentlichen Rechts	374.628,09	72.000,00	302.628,09
3122	Transferzahlungen von Beteiligungen			
3123	Transferzahlungen von Unternehmen (inkl. Finanzunternehmen)			
3124	Transferzahlungen von Haushalte und Organisationen ohne Erwerbscharakter			
3125	Transferzahlungen vom Ausland			
3126	Investitions- und Tilgungszuschüsse zwischen Unternehmungen und Betrieben der Gebietskörperschaft und der Gebietskörperschaft			
313	Einzahlungen aus Finanzerträgen	0,00	0,00	0,00
3131	Einzahlungen aus Zinserträgen			
3133	Einzahlungen aus Gewinnentnahmen von marktbestimmten Betrieben			
3134	Sonstige Einzahlungen aus Finanzerträgen			
3135	Einzahlungen aus Dividenden/Gewinnausschüttungen			
31	Summe Einzahlungen operative Gebarung	1.331.580,22	1.047.000,00	284.580,22
321	Auszahlungen aus Personalaufwand	409.350,96	404.800,00	4.550,96
3211	Auszahlungen für Personalaufwand Bezüge, Nebengebühren, und Mehrleistungsvergütungen)	323.365,31	319.200,00	4.165,31
3212	Auszahlungen für gesetzliche und freiwillige Sozialaufwendungen	80.716,63	82.900,00	-2.183,37
3213	Auszahlungen aus sonstigem Personalaufwand	5.269,02	2.700,00	2.569,02
322	Auszahlungen aus Sachaufwand (ohne Transferaufwand)	630.534,54	401.300,00	229.234,54
3221	Auszahlungen für Gebrauchs- und Verbrauchsgüter, Handelswaren	44.736,72	45.400,00	-663,28
3222	Auszahlungen für Verwaltungs- und Betriebsaufwand	81.538,61	76.600,00	4.938,61
3223	Auszahlungen für Leasing- und Mietaufwand	10.178,65	8.200,00	1.978,65
3224	Auszahlungen für Instandhaltung	130.257,15	108.600,00	21.657,15
3225	Sonstige Auszahlungen aus Sachaufwand	363.823,41	162.500,00	201.323,41
323	Auszahlungen aus Transfers (ohne Kapitaltransfers)	0,00	0,00	0,00
3231	Transferzahlungen an Träger des öffentlichen Rechts			
3232	Transferzahlungen an Beteiligungen			
3233	Transferzahlungen an Unternehmen (inkl. Finanzunternehmen)			

Dienstleistungen (Gruppe 8)

MVAG	Mittelverwendungs- und aufbringungsgruppen (1. und 2. Ebene)	RA 2020	VA 2020	RA - VA
3234	Transferzahlungen an Haushalte und Organisationen ohne Erwerbscharakter			
3235	Transferzahlungen an das Ausland			
3236	Investitions- und Tilgungszuschüsse zwischen Unternehmungen und Betrieben der Gebietskörperschaft und der Gebietskörperschaft			
324	Auszahlungen aus Finanzaufwand	97.613,67	109.300,00	-11.686,33
3241	Auszahlungen für Zinsaufwand, für Finanzierungsleasing, für Forderungskauf, für Finanzschulden und derivative Finanzinstrumente m	97.613,67	109.300,00	-11.686,33
3242	Auszahlungen für Zinsen aus derivativen Finanzinstrumenten ohne Grundgeschäft			
3243	Auszahlung aus Gewinnentnahmen von marktbestimmten Betrieben			
3244	Sonstige Auszahlungen aus Finanzaufwendungen			
32	Summe Auszahlungen operative Gebarung	1.137.499,17	915.400,00	222.099,17
SA1	Saldo (1) Geldfluss aus der Operativen Gebarung (31 – 32)	194.081,05	131.600,00	62.481,05
331	Einzahlungen aus der Investitionstätigkeit	3.874,06	0,00	3.874,06
3311	Einzahlungen aus der Veräußerung von immateriellem Vermögen			
3312	Einzahlungen aus der Veräußerung von Grundstücken und Grundstückeinrichtungen	3.874,06		3.874,06
3313	Einzahlungen aus der Veräußerung von Gebäuden und Bauten			
3314	Einzahlungen aus der Veräußerung von technischen Anlagen, Fahrzeuge und Maschinen			
3315	Einzahlungen aus der Veräußerung von Amts-, Betriebs- und Geschäftsausstattung			
3316	Einzahlungen aus der Veräußerung von Kulturgütern			
3317	Einzahlungen aus der Veräußerung von Beteiligungen			
332	Einzahlungen aus der Rückzahlung von Darlehen sowie gewährten Vorschüssen	0,00	0,00	0,00
3321	Einzahlungen aus Darlehen an Träger des öffentlichen Rechts			
3322	Einzahlungen aus Darlehen an Beteiligungen			
3323	Einzahlungen aus Darlehen an Unternehmen und Haushalte			
3325	Einzahlungen aus Vorschüssen und Anzahlungen			
333	Einzahlungen aus Kapitaltransfers	509.515,39	617.600,00	-108.084,61
3331	Kapitaltransferzahlungen von Trägern des öffentlichen Rechts	479.267,24	585.600,00	-106.332,76
3332	Kapitaltransferzahlungen von Beteiligungen			
3333	Kapitaltransferzahlungen von Unternehmen	8.914,52		8.914,52
3334	Kapitaltransferzahlungen von Haushalten und Organisationen ohne Erwerbscharakter	21.333,63	32.000,00	-10.666,37
3335	Kapitaltransferzahlungen vom Ausland			
33	Summe Einzahlungen investive Gebarung	513.389,45	617.600,00	-104.210,55
341	Auszahlungen aus der Investitionstätigkeit	991.020,51	1.212.000,00	-220.979,49
3411	Auszahlungen für den Erwerb von immateriellem Vermögen	60.414,58	88.000,00	-27.585,42

Dienstleistungen (Gruppe 8)

MVAG	Mittelverwendungs- und aufbringungsgruppen (1. und 2. Ebene)	RA 2020	VA 2020	RA - VA
3412	Auszahlungen für den Erwerb von Grundstücken und Grundstückseinrichtungen	696.187,34	1.004.000,00	-307.812,66
3413	Auszahlungen für den Erwerb von Gebäuden und Bauten			
3414	Auszahlungen für den Erwerb von technischen Anlagen, Fahrzeuge und Maschinen	233.611,09	115.000,00	118.611,09
3415	Auszahlungen für den Erwerb von Amts-, Betriebs- und Geschäftsausstattung	807,50	5.000,00	-4.192,50
3416	Auszahlungen für den Erwerb von Kulturgütern			
3417	Auszahlungen für den Erwerb von Beteiligungen			
342	Auszahlungen von gewährten Darlehen sowie gewährten Vorschüssen	0,00	0,00	0,00
3421	Auszahlung von Darlehen an Träger des öffentlichen Rechts			
3422	Auszahlung von Darlehen an Beteiligungen			
3423	Auszahlung von Darlehen an Unternehmen und Haushalte			
3425	Auszahlungen von Vorschüssen und Anzahlungen			
343	Auszahlungen aus Kapitaltransfers	0,00	0,00	0,00
3431	Kapitaltransferzahlungen an Träger des öffentlichen Rechts			
3432	Kapitaltransferzahlungen an Beteiligungen			
3433	Kapitaltransferzahlungen an Unternehmen (Finanzunternehmen)			
3434	Kapitaltransferzahlungen an Haushalte und Organisationen ohne Erwerbscharakter			
3435	Kapitaltransferzahlungen an das Ausland			
34	Summe Auszahlungen investive Gebarung	991.020,51	1.212.000,00	-220.979,49
SA2	Saldo (2) Geldfluss aus der Investiven Gebarung (33 – 34)	-477.631,06	-594.400,00	116.768,94
SA3	Saldo (3) Nettofinanzierungssaldo (Saldo 1 + Saldo 2)	-283.550,01	-462.800,00	179.249,99
351	Einzahlungen aus der Aufnahme von Finanzschulden	0,00	336.300,00	-336.300,00
3511	Einzahlungen aus empfangenen Darlehen von öffentlichen Körperschaften und Rechtsträgern		400,00	-400,00
3512	Einzahlungen aus empfangenen Darlehen von Beteiligungen			
3513	Einzahlungen aus empfangenen Darlehen von Unternehmen und privaten Haushalten			
3514	Einzahlungen aus Finanzschulden (Finanzunternehmen)		335.900,00	-335.900,00
353	Einzahlungen infolge eines Kapitaltausch bei derivativen Finanzinstrumenten mit Grundgeschäft	0,00	0,00	0,00
3530	Einzahlungen infolge eines Kapitaltausch bei derivativen Finanzinstrumenten mit Grundgeschäft			
355	Einzahlungen aus dem Abgang von Finanzinstrumenten	0,00	0,00	0,00
3550	Einzahlungen aus dem Abgang von Finanzinstrumenten			
35	Summe Einzahlungen aus der Finanzierungstätigkeit	0,00	336.300,00	-336.300,00
361	Auszahlungen aus der Tilgung von Finanzschulden	873.044,92	869.900,00	3.144,92

Dienstleistungen (Gruppe 8)

MVAG	Mittelverwendungs- und aufbringungsgruppen (1. und 2. Ebene)	RA 2020	VA 2020	RA - VA
3611	Auszahlungen aus empfangenen Darlehen von öffentlichen Körperschaften und Rechtsträgern	177.463,10	174.000,00	3.463,10
3612	Auszahlungen aus empfangenen Darlehen von Beteiligungen			
3613	Auszahlungen aus empfangenen Darlehen von Unternehmen und privaten Haushalten			
3614	Auszahlungen aus Finanzschulden	695.581,82	695.900,00	-318,18
3615	Auszahlung aus der Rückzahlung von Leasingverbindlichkeiten			
363	Auszahlungen infolge eines Kapitaltausch bei derivativen Finanzinstrumenten mit Grundgeschäft	0,00	0,00	0,00
3630	Auszahlungen infolge eines Kapitaltausch bei derivativen Finanzinstrumenten mit Grundgeschäft			
365	Auszahlungen für den Erwerb von Finanzinstrumenten	0,00	0,00	0,00
3650	Auszahlungen für den Erwerb von Finanzinstrumenten			
36	Summe Auszahlungen aus der Finanzierungstätigkeit	873.044,92	869.900,00	3.144,92
SA4	Saldo (4) Geldfluss aus der Finanzierungstätigkeit (35 – 36)	-873.044,92	-533.600,00	-339.444,92
SA5	Saldo (5) Geldfluss aus der voranschlagswirksamen Gebarung (Saldo 3 + Saldo 4)	-1.156.594,93	-996.400,00	-160.194,93

Finanzwirtschaft (Gruppe 9)

MVAG	Mittelverwendungs- und aufbringungsgruppen (1. und 2. Ebene)	RA 2020	VA 2020	RA - VA
311	Einzahlungen aus der operativen Verwaltungstätigkeit	4.378.996,69	4.335.400,00	43.596,69
3111	Einzahlungen aus eigenen Abgaben	1.678.526,91	1.572.400,00	106.126,91
3112	Einzahlungen aus Ertragsanteilen	2.662.757,59	2.727.000,00	-64.242,41
3113	Einzahlungen aus Gebühren			
3114	Einzahlungen aus Leistungen	34.705,99	34.000,00	705,99
3115	Einzahlungen aus Besitz und wirtschaftlicher Tätigkeit			
3116	Einzahlungen aus Veräußerung von geringwertigen Wirtschaftsgütern (GWG) und sonstige Einzahlungen	3.006,20	2.000,00	1.006,20
312	Einzahlungen aus Transfers (ohne Kapitaltransfers)	119.638,63	119.300,00	338,63
3121	Transferzahlungen von Trägern des öffentlichen Rechts	119.638,63	119.300,00	338,63
3122	Transferzahlungen von Beteiligungen			
3123	Transferzahlungen von Unternehmen (inkl. Finanzunternehmen)			
3124	Transferzahlungen von Haushalte und Organisationen ohne Erwerbscharakter			
3125	Transferzahlungen vom Ausland			
3126	Investitions- und Tilgungszuschüsse zwischen Unternehmungen und Betrieben der Gebietskörperschaft und der Gebietskörperschaft			
313	Einzahlungen aus Finanzerträgen	1.417,20	0,00	1.417,20
3131	Einzahlungen aus Zinserträgen	1.417,20		1.417,20
3133	Einzahlungen aus Gewinnentnahmen von marktbestimmten Betrieben			
3134	Sonstige Einzahlungen aus Finanzerträgen			
3135	Einzahlungen aus Dividenden/Gewinnausschüttungen			
31	Summe Einzahlungen operative Gebarung	4.500.052,52	4.454.700,00	45.352,52
321	Auszahlungen aus Personalaufwand	204.844,82	198.700,00	6.144,82
3211	Auszahlungen für Personalaufwand Bezüge, Nebengebühren, und Mehrleistungsvergütungen)	156.199,34	170.000,00	-13.800,66
3212	Auszahlungen für gesetzliche und freiwillige Sozialaufwendungen	48.645,48	28.700,00	19.945,48
3213	Auszahlungen aus sonstigem Personalaufwand			
322	Auszahlungen aus Sachaufwand (ohne Transferaufwand)	21.558,75	23.100,00	-1.541,25
3221	Auszahlungen für Gebrauchs- und Verbrauchsgüter, Handelswaren	780,30	800,00	-19,70
3222	Auszahlungen für Verwaltungs- und Betriebsaufwand		200,00	-200,00
3223	Auszahlungen für Leasing- und Mietaufwand			
3224	Auszahlungen für Instandhaltung	6.033,25	6.500,00	-466,75
3225	Sonstige Auszahlungen aus Sachaufwand	14.745,20	15.600,00	-854,80
323	Auszahlungen aus Transfers (ohne Kapitaltransfers)	29.619,26	40.000,00	-10.380,74
3231	Transferzahlungen an Träger des öffentlichen Rechts	29.619,26	40.000,00	-10.380,74
3232	Transferzahlungen an Beteiligungen			
3233	Transferzahlungen an Unternehmen (inkl. Finanzunternehmen)			

Finanzwirtschaft (Gruppe 9)

MVAG	Mittelverwendungs- und aufbringungsgruppen (1. und 2. Ebene)	RA 2020	VA 2020	RA - VA
3234	Transferzahlungen an Haushalte und Organisationen ohne Erwerbscharakter			
3235	Transferzahlungen an das Ausland			
3236	Investitions- und Tilgungszuschüsse zwischen Unternehmungen und Betrieben der Gebietskörperschaft und der Gebietskörperschaft			
324	Auszahlungen aus Finanzaufwand	2.946,41	2.500,00	446,41
3241	Auszahlungen für Zinsaufwand, für Finanzierungsleasing, für Forderungskauf, für Finanzschulden und derivative Finanzinstrumente m			
3242	Auszahlungen für Zinsen aus derivativen Finanzinstrumenten ohne Grundgeschäft			
3243	Auszahlung aus Gewinnentnahmen von marktbestimmten Betrieben			
3244	Sonstige Auszahlungen aus Finanzaufwendungen	2.946,41	2.500,00	446,41
32	Summe Auszahlungen operative Gebarung	258.969,24	264.300,00	-5.330,76
SA1	Saldo (1) Geldfluss aus der Operativen Gebarung (31 – 32)	4.241.083,28	4.190.400,00	50.683,28
331	Einzahlungen aus der Investitionstätigkeit	0,00	0,00	0,00
3311	Einzahlungen aus der Veräußerung von immateriellem Vermögen			
3312	Einzahlungen aus der Veräußerung von Grundstücken und Grundstückeinrichtungen			
3313	Einzahlungen aus der Veräußerung von Gebäuden und Bauten			
3314	Einzahlungen aus der Veräußerung von technischen Anlagen, Fahrzeuge und Maschinen			
3315	Einzahlungen aus der Veräußerung von Amts-, Betriebs- und Geschäftsausstattung			
3316	Einzahlungen aus der Veräußerung von Kulturgütern			
3317	Einzahlungen aus der Veräußerung von Beteiligungen			
332	Einzahlungen aus der Rückzahlung von Darlehen sowie gewährten Vorschüssen	0,00	0,00	0,00
3321	Einzahlungen aus Darlehen an Träger des öffentlichen Rechts			
3322	Einzahlungen aus Darlehen an Beteiligungen			
3323	Einzahlungen aus Darlehen an Unternehmen und Haushalte			
3325	Einzahlungen aus Vorschüssen und Anzahlungen			
333	Einzahlungen aus Kapitaltransfers	0,00	0,00	0,00
3331	Kapitaltransferzahlungen von Trägern des öffentlichen Rechts			
3332	Kapitaltransferzahlungen von Beteiligungen			
3333	Kapitaltransferzahlungen von Unternehmen			
3334	Kapitaltransferzahlungen von Haushalten und Organisationen ohne Erwerbscharakter			
3335	Kapitaltransferzahlungen vom Ausland			
33	Summe Einzahlungen investive Gebarung	0,00	0,00	0,00
341	Auszahlungen aus der Investitionstätigkeit	0,00	0,00	0,00
3411	Auszahlungen für den Erwerb von immateriellem Vermögen			

Finanzwirtschaft (Gruppe 9)

MVAG	Mittelverwendungs- und aufbringungsgruppen (1. und 2. Ebene)	RA 2020	VA 2020	RA - VA
3412	Auszahlungen für den Erwerb von Grundstücken und Grundstückseinrichtungen			
3413	Auszahlungen für den Erwerb von Gebäuden und Bauten			
3414	Auszahlungen für den Erwerb von technischen Anlagen, Fahrzeuge und Maschinen			
3415	Auszahlungen für den Erwerb von Amts-, Betriebs- und Geschäftsausstattung			
3416	Auszahlungen für den Erwerb von Kulturgütern			
3417	Auszahlungen für den Erwerb von Beteiligungen			
342	Auszahlungen von gewährten Darlehen sowie gewährten Vorschüssen	0,00	0,00	0,00
3421	Auszahlung von Darlehen an Träger des öffentlichen Rechts			
3422	Auszahlung von Darlehen an Beteiligungen			
3423	Auszahlung von Darlehen an Unternehmen und Haushalte			
3425	Auszahlungen von Vorschüssen und Anzahlungen			
343	Auszahlungen aus Kapitaltransfers	0,00	0,00	0,00
3431	Kapitaltransferzahlungen an Träger des öffentlichen Rechts			
3432	Kapitaltransferzahlungen an Beteiligungen			
3433	Kapitaltransferzahlungen an Unternehmen (Finanzunternehmen)			
3434	Kapitaltransferzahlungen an Haushalte und Organisationen ohne Erwerbscharakter			
3435	Kapitaltransferzahlungen an das Ausland			
34	Summe Auszahlungen investive Gebarung	0,00	0,00	0,00
SA2	Saldo (2) Geldfluss aus der Investiven Gebarung (33 – 34)	0,00	0,00	0,00
SA3	Saldo (3) Nettofinanzierungssaldo (Saldo 1 + Saldo 2)	4.241.083,28	4.190.400,00	50.683,28
351	Einzahlungen aus der Aufnahme von Finanzschulden	0,00	0,00	0,00
3511	Einzahlungen aus empfangenen Darlehen von öffentlichen Körperschaften und Rechtsträgern			
3512	Einzahlungen aus empfangenen Darlehen von Beteiligungen			
3513	Einzahlungen aus empfangenen Darlehen von Unternehmen und privaten Haushalten			
3514	Einzahlungen aus Finanzschulden (Finanzunternehmen)			
353	Einzahlungen infolge eines Kapitaltausch bei derivativen Finanzinstrumenten mit Grundgeschäft	0,00	0,00	0,00
3530	Einzahlungen infolge eines Kapitaltausch bei derivativen Finanzinstrumenten mit Grundgeschäft			
355	Einzahlungen aus dem Abgang von Finanzinstrumenten	0,00	0,00	0,00
3550	Einzahlungen aus dem Abgang von Finanzinstrumenten			
35	Summe Einzahlungen aus der Finanzierungstätigkeit	0,00	0,00	0,00
361	Auszahlungen aus der Tilgung von Finanzschulden	0,00	0,00	0,00

Finanzwirtschaft (Gruppe 9)

MVAG	Mittelverwendungs- und aufbringungsgruppen (1. und 2. Ebene)	RA 2020	VA 2020	RA - VA
3611	Auszahlungen aus empfangenen Darlehen von öffentlichen Körperschaften und Rechtsträgern			
3612	Auszahlungen aus empfangenen Darlehen von Beteiligungen			
3613	Auszahlungen aus empfangenen Darlehen von Unternehmen und privaten Haushalten			
3614	Auszahlungen aus Finanzschulden			
3615	Auszahlung aus der Rückzahlung von Leasingverbindlichkeiten			
363	Auszahlungen infolge eines Kapitaltausch bei derivativen Finanzinstrumenten mit Grundgeschäft	0,00	0,00	0,00
3630	Auszahlungen infolge eines Kapitaltausch bei derivativen Finanzinstrumenten mit Grundgeschäft			
365	Auszahlungen für den Erwerb von Finanzinstrumenten	0,00	0,00	0,00
3650	Auszahlungen für den Erwerb von Finanzinstrumenten			
36	Summe Auszahlungen aus der Finanzierungstätigkeit	0,00	0,00	0,00
SA4	Saldo (4) Geldfluss aus der Finanzierungstätigkeit (35 – 36)	0,00	0,00	0,00
SA5	Saldo (5) Geldfluss aus der voranschlagswirksamen Gebarung (Saldo 3 + Saldo 4)	4.241.083,28	4.190.400,00	50.683,28

Vermögenshaushalt (Anlage 1c)

AKTIVA		Code	Endbestand 31.12.2019	Endbestand 31.12.2020	Veränderung
A	Langfristiges Vermögen	10	33.080.389,26	34.117.153,01	1.036.763,75
A.I	Immaterielle Vermögenswerte	101	11.294,40	83.558,17	72.263,77
A.II	Sachanlagen	102	26.044.027,10	26.663.465,07	619.437,97
A.II.1	Grundstücke, Grundstückseinrichtungen und Infrastruktur	1021	7.808.954,31	7.705.499,51	-103.454,80
A.II.2	Gebäude und Bauten	1022	1.143.968,67	1.570.406,06	426.437,39
A.II.3	Wasser- und Abwasserbauten und -anlagen	1023	14.222.296,10	13.505.022,55	-717.273,55
A.II.4	Sonderanlagen	1024	2.516.180,05	1.762.763,16	-753.416,89
A.II.5	Technische Anlagen, Fahrzeuge und Maschinen	1025	212.949,29	408.836,93	195.887,64
A.II.6	Amts-, Betriebs- und Geschäftsausstattung	1026	139.678,68	105.236,72	-34.441,96
A.II.7	Kulturgüter	1027	0,00	-346,00	-346,00
A.II.8	Geleistete Anzahlungen für Anlagen und Anlagen in Bau	1028	0,00	1.606.046,14	1.606.046,14
A.III	Aktive Finanzinstrumente/Langfristiges Finanzvermögen	103	0,00	0,00	0,00
A.III.1	Bis zur Endfälligkeit gehaltene Finanzinstrumente	1031	0,00	0,00	0,00
A.III.2	Zur Veräußerung verfügbare Finanzinstrumente	1032	0,00	0,00	0,00
A.III.3	Partizipations- und Hybridkapital	1033	0,00	0,00	0,00
A.III.4	Derivative Finanzinstrumente ohne Grundgeschäft	1034	0,00	0,00	0,00
A.IV	Beteiligungen	104	5.459.166,95	5.937.123,28	477.956,33
A.IV.1	Beteiligungen an verbundenen Unternehmen	1041	5.459.166,95	5.937.123,28	477.956,33
A.IV.2	Beteiligungen an assoziierten Unternehmen	1042	0,00	0,00	0,00
A.IV.3	Sonstige Beteiligungen	1043	0,00	0,00	0,00
A.IV.4	Verwaltete Einrichtungen, die der Kontrolle unterliegen	1044	0,00	0,00	0,00
A.V	Langfristige Forderungen	106	1.565.900,81	1.433.006,49	-132.894,32
A.V.1	Langfristige Forderungen aus Lieferungen und Leistungen	1061	0,00	0,00	0,00
A.V.2	Langfristige Forderungen aus gewährten Darlehen	1062	4.925,75	4.925,75	0,00
A.V.3	Sonstige langfristige Forderungen	1063	1.560.975,06	1.428.080,74	-132.894,32

AKTIVA		Code	Endbestand 31.12.2019	Endbestand 31.12.2020	Veränderung
B	Kurzfristiges Vermögen	11	3.165.993,05	2.587.054,52	-578.938,53
B.I	Kurzfristige Forderungen	113	70.606,90	-96.823,82	-167.430,72
B.I.1	Kurzfristige Forderungen aus Lieferungen und Leistungen	1131	833,60	3.185,64	2.352,04
B.I.2	Kurzfristige Forderungen aus Abgaben	1132	0,00	-99,95	-99,95
B.I.3	Sonstige kurzfristige Forderungen	1133	0,00	0,00	0,00
B.I.4	Sonstige kurzfristige Forderungen (nicht voranschlagswirksame Gebarung)	1134	69.773,30	-99.909,51	-169.682,81
B.II	Vorräte	114	0,00	0,00	0,00
B.II.1	Vorräte	1141	0,00	0,00	0,00
B.II.2	Gegebene Anzahlungen auf Vorräte	1142	0,00	0,00	0,00
B.III	Liquide Mittel	115	3.095.386,15	2.680.997,58	-414.388,57
B.III.1	Kassa, Bankguthaben, Schecks	1151	-20.685,59	278.922,13	299.607,72
B.III.2	Zahlungsmittelreserven	1152	3.116.071,74	2.402.075,45	-713.996,29
B.IV	Aktive Finanzinstrumente/Kurzfristiges Finanzvermögen	116	0,00	0,00	0,00
B.IV.1	Aktive Finanzinstrumente/Kurzfristiges Finanzvermögen	1160	0,00	0,00	0,00
B.V	Aktive Rechnungsabgrenzung	117	0,00	2.880,76	2.880,76
B.V.1	Aktive Rechnungsabgrenzung	1170	0,00	2.880,76	2.880,76
Summe Aktiva (10 + 11)			36.246.382,31	36.704.207,53	457.825,22

PASSIVA		Code	Endbestand 31.12.2019	Endbestand 31.12.2020	Veränderung
C	Nettovermögen (Ausgleichsposten)	12	14.997.131,47	15.328.545,23	331.413,76
C.I	Saldo der Eröffnungsbilanz	121	2.818.859,08	2.818.859,08	0,00
C.I.1	Saldo der Eröffnungsbilanz	1210	2.818.859,08	2.818.859,08	0,00
C.II	Kumuliertes Nettoergebnis	122	0,00	622.724,64	622.724,64
C.II.1	Kumuliertes Nettoergebnis	1220	0,00	622.724,64	622.724,64
C.III	Haushaltsrücklagen	123	5.916.071,74	5.202.075,45	-713.996,29
C.III.1	Haushaltsrücklagen	1230	5.916.071,74	5.202.075,45	-713.996,29
C.IV	Neubewertungsrücklagen (Umbewertungskonto)	124	5.441.666,95	5.919.623,28	477.956,33
C.IV.1	Neubewertungsrücklagen (Umbewertungskonto)	1240	5.441.666,95	5.919.623,28	477.956,33
C.V	Fremdwährungsumrechnungsrücklagen	125	820.533,70	765.262,78	-55.270,92
C.V.1	Fremdwährungsumrechnungsrücklagen	1250	820.533,70	765.262,78	-55.270,92
D	Sonderposten Investitionszuschüsse (Kapitaltransfers)	13	9.687.516,55	10.001.525,38	314.008,83
D.I	Investitionszuschüsse	131	9.687.516,55	10.001.525,38	314.008,83
D.I.1	Investitionszuschüsse von Trägern öffentlichen Rechts	1311	9.687.516,55	9.920.870,03	233.353,48
D.I.2	Investitionszuschüsse von Beteiligungen	1312	0,00	0,00	0,00
D.I.3	Investitionszuschüsse von übrigen	1313	0,00	80.655,35	80.655,35
E	Langfristige Fremdmittel	14	11.294.250,74	10.889.364,96	-404.885,78
E.I	Langfristige Finanzschulden, netto	141	10.852.203,16	10.618.091,04	-234.112,12
E.I.1	Langfristige Finanzschulden	1411	10.852.203,16	10.618.091,04	-234.112,12
E.I.2	Langfristige Forderungen aus derivativen Finanzinstrumenten mit Grundgeschäft (-)	1412	0,00	0,00	0,00
E.I.3	Langfristige Verbindlichkeiten aus derivativen Finanzinstrumenten mit Grundgeschäft	1413	0,00	0,00	0,00
E.II	Langfristige Verbindlichkeiten	142	0,00	0,00	0,00
E.II.1	Langfristige Verbindlichkeiten aus Lieferungen und Leistungen	1421	0,00	0,00	0,00
E.II.2	Leasingverbindlichkeiten	1422	0,00	0,00	0,00
E.II.3	Sonstige langfristige Verbindlichkeiten	1423	0,00	0,00	0,00

PASSIVA		Code	Endbestand 31.12.2019	Endbestand 31.12.2020	Veränderung
E.III	Langfristige Rückstellungen	143	442.047,58	271.273,92	-170.773,66
E.III.1	Rückstellungen für Abfertigungen	1431	316.301,32	188.460,91	-127.840,41
E.III.2	Rückstellungen für Jubiläumszuwendungen	1432	125.746,26	82.813,01	-42.933,25
E.III.3	Rückstellungen für Haftungen	1433	0,00	0,00	0,00
E.III.4	Rückstellungen für Sanierungen von Altlasten	1434	0,00	0,00	0,00
E.III.5	Rückstellungen für Pensionen	1435	0,00	0,00	0,00
E.III.6	Sonstige langfristige Rückstellungen	1436	0,00	0,00	0,00
F	Kurzfristige Fremdmittel	15	267.483,55	484.771,96	217.288,41
F.I	Kurzfristige Finanzschulden, netto	151	0,00	0,00	0,00
F.I.1	Kurzfristige Finanzschulden	1511	0,00	0,00	0,00
F.I.2	Kurzfristige Forderungen aus derivativen Finanzinstrumenten mit Grundgeschäft (-)	1512	0,00	0,00	0,00
F.I.3	Kurzfristige Verbindlichkeiten aus derivativen Finanzinstrumenten mit Grundgeschäft	1513	0,00	0,00	0,00
F.II	Kurzfristige Verbindlichkeiten	152	267.483,55	470.479,85	202.996,30
F.II.1	Kurzfristige Verbindlichkeiten aus Lieferungen und Leistungen	1521	0,00	347.409,19	347.409,19
F.II.2	Kurzfristige Verbindlichkeiten aus Abgaben	1522	0,00	0,00	0,00
F.II.3	Sonstige kurzfristige Verbindlichkeiten	1523	0,00	0,00	0,00
F.II.4	Sonstige kurzfristige Verbindlichkeiten (nicht voranschlagswirksame Gebarung)	1524	267.483,55	123.070,66	-144.412,89
F.III	Kurzfristige Rückstellungen	153	0,00	0,00	0,00
F.III.1	Rückstellungen für Prozesskosten	1531	0,00	0,00	0,00
F.III.2	Rückstellungen für ausstehende Rechnungen	1532	0,00	0,00	0,00
F.III.3	Rückstellungen für nicht konsumierte Urlaube	1533	0,00	0,00	0,00
F.III.4	Sonstige kurzfristige Rückstellungen	1534	0,00	0,00	0,00
F.IV	Passive Rechnungsabgrenzung	154	0,00	14.292,11	14.292,11
F.IV.1	Passive Rechnungsabgrenzung	1540	0,00	14.292,11	14.292,11
Summe Passiva (12 + 13 + 14 + 15)			36.246.382,31	36.704.207,53	457.825,22

Haushaltspotential inkl. KPC

MVAG	Mittelverwendungs- und -aufbringungsgruppen	Mittelaufbringung	Mittelverwendung	Saldo
211	Erträge aus der operativen Verwaltungstätigkeit	6.826.603,30		
212	Erträge aus Transfers	1.318.508,23		
213	Finanzerträge	1.417,20		
Summe Erträge (SU 21)		8.146.528,73		
2117	Nicht finanzierungswirksame operative Erträge (Auflösung von Rückstellungen und Aktivierte Eigenleistungen)	-177.958,31		
2127	Nicht finanzierungswirksamer Transferertrag (Auflösung von Investitionszuschüssen)	-365.647,52		
2136	Sonstige nicht finanzierungswirksame Finanzerträge (Auflösung von RS Bewertung von Beteiligungen und aktiven Finanzinstrumenten)			
Nicht finanzwirksame Erträge		-543.605,83		
Finanzwirksame Erträge		7.602.922,90		
221	Personalaufwand		1.342.432,08	
222	Sachaufwand (ohne Transferaufwand)		4.627.356,83	
223	Transferaufwand (laufende Transfers und Kapitaltransfers)		2.161.594,66	
224	Finanzaufwand		106.416,81	
Summe Aufwendungen (SU 22)			8.237.800,38	
2214	Nicht finanzierungswirksamer Personalaufwand (Dotierung RS für Abfertigungen, Jubiläum u. nicht konsumierte Urlaube)		-365,35	
2226	Nicht finanzierungswirksamer Sachaufwand (inkl. Abschreibungen, Dotierung von RS Prozess, ausstehende Rechnungen)		-1.280.016,21	
2237	Nicht finanzierungswirksamer Transferaufwand (Dotierungen von RS f. Pensionen)			
2245	Nicht finanzierungswirksamer Finanzaufwand (Wertberichtigungen zu Finanzinstrumenten, Aufwendungen aus der Bewertung von Beteiligungen)			
Nicht finanzwirksame Aufwendungen			-1.280.381,56	
Finanzwirksame Aufwendungen			6.957.418,82	
Finanzwirksames Ergebnis		7.602.922,90	6.957.418,82	645.504,08

Rechnungsabschluss 2020

Marktgemeinde Ybbsitz

Haushaltspotential (aufbauend auf der Ergebnisrechnung)

MVAG	Mittelverwendungs- und -aufbringungsgruppen	Mittelaufbringung	Mittelverwendung	Saldo
332	Einzahlungen aus der Rückzahlung von Darlehen sowie gewährten Vorschüssen (ohne 3325 mit Projektcode - Anzahlungen)			
1141	Vorräte (+ Veränderung)			
1142	Gegebene Anzahlungen auf Vorräte (+ Veränderung)			
1540	Passive Rechnungsabgrenzung	14.292,11		
	wiederkehrende Einzahlungen der Kontengruppe 00-07, die keinem Projekt zugeordnet sind	3.874,06		
2301	Entnahmen von Haushaltsrücklagen (Kontengruppe 893)			
Jährliche wiederkehrende Einzahlungen		18.166,17		
36	Auszahlungen aus der Finanzierungstätigkeit		989.383,04	
2401	Zuweisung an Haushaltsrücklagen (Kontengruppe 793)			
342	Auszahlungen von gewährten Darlehen sowie gewährten Vorschüssen (ohne 3425 mit Projektcode - Anzahlungen)			
1141	Vorräte (- Veränderung)			
1142	Gegebene Anzahlungen auf Vorräte (- Veränderung)			
1170	Aktive Rechnungsabgrenzung		2.880,76	
	wiederkehrende Klein-Investitionen der Kontengruppe 00-07, die keinem Projekt zugeordnet sind		95.263,87	
Jährliche wiederkehrende Auszahlungen			1.087.527,67	
	Kontengruppe 871, KT der Ergebnisrechnung, mit Projektcode (BZ)	-343.000,00		
Summe Kapitaltransfers der Ergebnisrechnung		-343.000,00		
Jährliches Haushaltspotential		7.278.089,07	8.044.946,49	-766.857,42
	Jährliches Haushaltspotential	-766.857,42		
	kumuliertes Haushaltspotential zum 31.12.2019 (Vorjahr)			
	KPC Barwert	255.150,24		
Verfügbares Haushaltspotential		-511.707,18		

MVAG	Mittelverwendungs- und -aufbringungsgruppen	Mittelaufbringung	Mittelverwendung	Saldo
	davon (dient ausschließlich der Information) Kontengruppe 871, KT der Ergebnisrechnung, ohne Projektcode (sind BZ zum Haushaltsausgleich)	20.398,26		
2401	Zuweisung an Haushaltsrücklagen (Kontengruppe 794)		949,92	
2401	Zuweisung an Haushaltsrücklagen (Kontengruppe 795)			
Jährliche Aufwände für Rücklagen			949,92	
2301	Entnahmen von Haushaltsrücklagen (Kontengruppe 894)	714.946,21		
2301	Entnahmen von Haushaltsrücklagen (Kontengruppe 895)			
Jährliche RL-Erträge f. Investitionen (finanzw.)		714.946,21		
Endbestand kumuliertes Haushaltspotential		203.239,03	949,92	202.289,11

Ergebnis- und Finanzierungsrechnung Detailnachweis

	MVAG EH	MVAG FH	QU	Ergebnisrechnung			Finanzierungsrechnung			
				RA 2020	VA 2020	RA - VA	RA 2020	VA 2020	RA - VA	
0 Vertretungskörper und allgemeine Verwaltung										
00	Gewählte Gemeindeorgane									
000	Gewählte Gemeindeorgane									
000000	Gewählte Gemeindeorgane									
Operative Gebarung										
SU 21 / 31	Summe Erträge / Einzahlungen operative Gebarung			0,00	0,00	0,00	0,00	0,00	0,00	
1/000000-616000	Servicevertrag Drucker	2224	3224	24	55,60	100,00	-44,40	43,71	100,00	-56,29
1/000000-631000	Telekommunikationsdienste	2222	3222	24	195,20	400,00	-204,80	195,20	400,00	-204,80
1/000000-670000	Versicherungen	2222	3222	24	1.970,32	2.000,00	-29,68	1.970,32	2.000,00	-29,68
1/000000-680000	Planmäßige Abschreibung	2226			380,95	400,00	-19,05			
1/000000-721000	Bezüge der Organe	2225	3225	22	141.817,13	143.000,00	-1.182,87	141.817,13	143.000,00	-1.182,87
1/000000-721100	Diäten, Reise- und Kommissionsgebühren	2225	3225	22	763,14	3.000,00	-2.236,86	763,14	3.000,00	-2.236,86
1/000000-723000	Amtspauschalien und Repräsentationen	2225	3225	24	1.437,00	4.500,00	-3.063,00	1.437,00	4.500,00	-3.063,00
1/000000-757000	Schulung der Gemeindefunktionäre	2234	3234	27	5.251,91	5.000,00	251,91	5.251,91	5.000,00	251,91
SU 22 / 32	Summe Aufwendungen / Auszahlungen operative Gebarung				151.871,25	158.400,00	-6.528,75	151.478,41	158.000,00	-6.521,59
SA 0 / SA 1	(0) Nettoergebnis (21 - 22) / (1) Geldfluss operative Gebarung (31 - 32)				-151.871,25	-158.400,00	6.528,75	-151.478,41	-158.000,00	6.521,59
SU 23	Summe Haushaltsrücklagen				0,00	0,00	0,00	0,00	0,00	0,00
SA00	Nettoergebnis nach Zuw./Entn. Haushaltsrücklagen (Saldo 0 +/- SU23)				-151.871,25	-158.400,00	6.528,75			
Investive Gebarung										
SU 33	Summe Einzahlungen investive Gebarung							0,00	0,00	0,00
SU 34	Summe Auszahlungen investive Gebarung							0,00	0,00	0,00
SA2	Saldo (2) Geldfluss aus der Investiven Gebarung (33 - 34)							0,00	0,00	0,00
SA3	Saldo (3) Nettofinanzierungssaldo (Saldo 1 + Saldo 2)							-151.478,41	-158.000,00	6.521,59
Finanzierungstätigkeit										
SU 35	Summe Einzahlungen aus der Finanzierungstätigkeit							0,00	0,00	0,00
SU 36	Summe Auszahlungen aus der Finanzierungstätigkeit							0,00	0,00	0,00
SA4	Saldo (4) Geldfluss aus der Finanzierungstätigkeit (35 - 36)							0,00	0,00	0,00
SA5	Saldo (5) Geldfluss aus der voranschlagswirksamen Gebarung (Saldo 3 + Saldo 4)							-151.478,41	-158.000,00	6.521,59
01	Hauptverwaltung									
010	Zentralamt									
010000	Gemeindeamt									
Operative Gebarung										
2/010000+816100	Kostenbeitrag f.sonst. Verwaltungsleistungen	2114	3114	13	342,80	200,00	142,80	342,80	200,00	142,80

		MVAG			Ergebnisrechnung			Finanzierungsrechnung		
		EH	FH	QU	RA 2020	VA 2020	RA - VA	RA 2020	VA 2020	RA - VA
2/010000+817000	Erträge aus der Auflösung von Abfertigungen	2117			89.542,98	56.000,00	33.542,98			
2/010000+817100	Erträge aus der Auflösung von Jubiläumsgeld	2117				5.600,00	-5.600,00			
2/010000+828000	Rückersätze v.Ausgaben (Grundbuchsanzüge ua.)	2116	3116	18	248,91	100,00	148,91	248,91	100,00	148,91
2/010000+829000	Sonstige Einnahmen (Mwst.Guth.)	2116	3116	18	2.619,17	2.100,00	519,17	2.619,17	2.100,00	519,17
SU 21 / 31	Summe Erträge / Einzahlungen operative Gebarung				92.753,86	64.000,00	28.753,86	3.210,88	2.400,00	810,88
1/010000-400000	Geringwertige Wirtschaftsgüter	2221	3221	23	659,35	800,00	-140,65	659,35	800,00	-140,65
1/010000-454000	Reinigungsmittel	2221	3221	23	11,98		11,98	11,98		11,98
1/010000-456000	Büromaterial	2221	3221	23	3.093,71	3.500,00	-406,29	3.069,21	3.500,00	-430,79
1/010000-457000	Druckwerke, Gesetzbl., Zeitschriften, Formular	2221	3221	23	1.061,85	2.000,00	-938,15	1.061,85	2.000,00	-938,15
1/010000-459000	Sonstige Verbrauchsgüter	2221	3221	23	106,16		106,16	106,16		106,16
1/010000-510000	Bezüge VB./Angest.	2211	3211	20	256.224,83	270.000,00	-13.775,17	256.224,83	270.000,00	-13.775,17
1/010000-563000	Sonstige Aufwandsentschädigungen	2213	3213	20	190,26		190,26	190,26		190,26
1/010000-566000	Zuwendungen aus Anlass von Dienstjubiläen	2212	3212	20	6.465,60		6.465,60	6.465,60		6.465,60
1/010000-580000	DGB.zum Ausgleichsfonds	2212	3212	20	5.701,46	8.000,00	-2.298,54	5.701,46	8.000,00	-2.298,54
1/010000-582000	DGB.Sozialversicherung	2212	3212	20	42.680,11	43.000,00	-319,89	42.680,11	43.000,00	-319,89
1/010000-582100	MV-Beiträge	2212	3212	20		400,00	-400,00		400,00	-400,00
1/010000-590000	Freiwillige Sozialleistungen	2212	3212	20	460,00	600,00	-140,00	460,00	600,00	-140,00
1/010000-591000	Dotierung von Rückstellungen für Abfertigungen	2214				134.500,00	-134.500,00			
1/010000-592000	Dotierung von Rückstellungen für Jubiläumszuwendungen	2214			90,39	37.200,00	-37.109,61			
1/010000-616000	Instandhaltung der Computer	2224	3224	24	4.323,43	3.000,00	1.323,43	4.323,43	3.000,00	1.323,43
1/010000-616100	Servicevertrag Kopierer	2224	3224	24	5.082,99	5.800,00	-717,01	4.803,25	5.800,00	-996,75
1/010000-630000	Porto	2222	3222	24	8.865,86	8.000,00	865,86	8.865,86	8.000,00	865,86
1/010000-631000	Telekommunikationsdienste	2222	3222	24	4.001,71	4.200,00	-198,29	3.807,95	4.200,00	-392,05
1/010000-670000	Versicherungen	2222	3222	24	2.125,32	1.000,00	1.125,32	2.125,32	1.000,00	1.125,32
1/010000-680000	Planmäßige Abschreibung	2226			3.277,85	2.600,00	677,85			
1/010000-705000	Operating Leasing Kopierer	2223	3223	24	4.377,60	4.400,00	-22,40	4.377,60	4.400,00	-22,40
1/010000-724000	Reisegebühren	2225	3225	24	19,32	500,00	-480,68	19,32	500,00	-480,68
1/010000-725000	Bibliothekserfordernisse	2225	3225	24	331,20	200,00	131,20	331,20	200,00	131,20
1/010000-726000	Mitgliedsbeiträge an Institutionen	2225	3225	24	25,00		25,00	25,00		25,00
1/010000-728000	Entgelte für sonstige Leistungen	2225	3225	24	14.301,93	13.000,00	1.301,93	11.278,55	13.000,00	-1.721,45
1/010000-728100	Grundbuchsabfragen	2225	3225	24	91,38	200,00	-108,62	91,38	200,00	-108,62
SU 22 / 32	Summe Aufwendungen / Auszahlungen operative Gebarung				363.569,29	542.900,00	-179.330,71	356.679,67	368.600,00	-11.920,33
SA 0 / SA 1	(0) Nettoergebnis (21 - 22) / (1) Geldfluss operative Gebarung (31 - 32)				-270.815,43	-478.900,00	208.084,57	-353.468,79	-366.200,00	12.731,21

		MVAG MVAG QU		Ergebnisrechnung			Finanzierungsrechnung		
		EH	FH	RA 2020	VA 2020	RA - VA	RA 2020	VA 2020	RA - VA
2/010000+894000	Entnahmen von zweckgebundenen Haushaltsrücklagen	2301		100.027,08	100.000,00	27,08			
SU 23	Summe Haushaltsrücklagen			100.027,08	100.000,00	27,08	0,00	0,00	0,00
SA00	Nettoergebnis nach Zuw./Entn. Haushaltsrücklagen (Saldo 0 +/- SU23)			-170.788,35	-378.900,00	208.111,65			
Investive Gebarung									
SU 33	Summe Einzahlungen investive Gebarung						0,00	0,00	0,00
SU 34	Summe Auszahlungen investive Gebarung						0,00	0,00	0,00
SA2	Saldo (2) Geldfluss aus der Investiven Gebarung (33 – 34)						0,00	0,00	0,00
SA3	Saldo (3) Nettofinanzierungssaldo (Saldo 1 + Saldo 2)						-353.468,79	-366.200,00	12.731,21
Finanzierungstätigkeit									
SU 35	Summe Einzahlungen aus der Finanzierungstätigkeit						0,00	0,00	0,00
SU 36	Summe Auszahlungen aus der Finanzierungstätigkeit						0,00	0,00	0,00
SA4	Saldo (4) Geldfluss aus der Finanzierungstätigkeit (35 – 36)						0,00	0,00	0,00
SA5	Saldo (5) Geldfluss aus der voranschlagswirksamen Gebarung (Saldo 3 + Saldo 4)						-353.468,79	-366.200,00	12.731,21
016	Elektronische Datenverarbeitung								
016000	Elektronische Datenverarbeitung								
Operative Gebarung									
SU 21 / 31	Summe Erträge / Einzahlungen operative Gebarung			0,00	0,00	0,00	0,00	0,00	0,00
1/016000-680000	Planmäßige Abschreibung	2226		5.628,80	5.600,00	28,80			
SU 22 / 32	Summe Aufwendungen / Auszahlungen operative Gebarung			5.628,80	5.600,00	28,80	0,00	0,00	0,00
SA 0 / SA 1	(0) Nettoergebnis (21 - 22) / (1) Geldfluss operative Gebarung (31 – 32)			-5.628,80	-5.600,00	-28,80	0,00	0,00	0,00
SU 23	Summe Haushaltsrücklagen			0,00	0,00	0,00	0,00	0,00	0,00
SA00	Nettoergebnis nach Zuw./Entn. Haushaltsrücklagen (Saldo 0 +/- SU23)			-5.628,80	-5.600,00	-28,80			
Investive Gebarung									
SU 33	Summe Einzahlungen investive Gebarung						0,00	0,00	0,00
SU 34	Summe Auszahlungen investive Gebarung						0,00	0,00	0,00
SA2	Saldo (2) Geldfluss aus der Investiven Gebarung (33 – 34)						0,00	0,00	0,00
SA3	Saldo (3) Nettofinanzierungssaldo (Saldo 1 + Saldo 2)						0,00	0,00	0,00
Finanzierungstätigkeit									
SU 35	Summe Einzahlungen aus der Finanzierungstätigkeit						0,00	0,00	0,00
SU 36	Summe Auszahlungen aus der Finanzierungstätigkeit						0,00	0,00	0,00
SA4	Saldo (4) Geldfluss aus der Finanzierungstätigkeit (35 – 36)						0,00	0,00	0,00
SA5	Saldo (5) Geldfluss aus der voranschlagswirksamen Gebarung (Saldo 3 + Saldo 4)						0,00	0,00	0,00

		MVAG MVAG QU			Ergebnisrechnung			Finanzierungsrechnung		
		EH	FH		RA 2020	VA 2020	RA - VA	RA 2020	VA 2020	RA - VA
019	Repräsentation									
019000	Repräsentation									
Operative Gebarung										
SU 21 / 31	Summe Erträge / Einzahlungen operative Gebarung				0,00	0,00	0,00	0,00	0,00	0,00
1/019000-723000	Repräsentationen	2225	3225	24	4.427,77	5.500,00	-1.072,23	4.276,11	5.500,00	-1.223,89
SU 22 / 32	Summe Aufwendungen / Auszahlungen operative Gebarung				4.427,77	5.500,00	-1.072,23	4.276,11	5.500,00	-1.223,89
SA 0 / SA 1	(0) Nettoergebnis (21 - 22) / (1) Geldfluss operative Gebarung (31 - 32)				-4.427,77	-5.500,00	1.072,23	-4.276,11	-5.500,00	1.223,89
SU 23	Summe Haushaltsrücklagen				0,00	0,00	0,00	0,00	0,00	0,00
SA00	Nettoergebnis nach Zuw./Entn. Haushaltsrücklagen (Saldo 0 +/- SU23)				-4.427,77	-5.500,00	1.072,23			
Investive Gebarung										
SU 33	Summe Einzahlungen investive Gebarung							0,00	0,00	0,00
SU 34	Summe Auszahlungen investive Gebarung							0,00	0,00	0,00
SA2	Saldo (2) Geldfluss aus der Investiven Gebarung (33 - 34)							0,00	0,00	0,00
SA3	Saldo (3) Nettofinanzierungssaldo (Saldo 1 + Saldo 2)							-4.276,11	-5.500,00	1.223,89
Finanzierungstätigkeit										
SU 35	Summe Einzahlungen aus der Finanzierungstätigkeit							0,00	0,00	0,00
SU 36	Summe Auszahlungen aus der Finanzierungstätigkeit							0,00	0,00	0,00
SA4	Saldo (4) Geldfluss aus der Finanzierungstätigkeit (35 - 36)							0,00	0,00	0,00
SA5	Saldo (5) Geldfluss aus der voranschlagswirksamen Gebarung (Saldo 3 + Saldo 4)							-4.276,11	-5.500,00	1.223,89
02	Hauptverwaltung									
021	Statistisches Amt									
021000	Statistisches Amt									
Operative Gebarung										
2/021000+816000	Ersatz f. statistische Erhebungen	2114	3114	13	115,18	100,00	15,18	115,18	100,00	15,18
SU 21 / 31	Summe Erträge / Einzahlungen operative Gebarung				115,18	100,00	15,18	115,18	100,00	15,18
SU 22 / 32	Summe Aufwendungen / Auszahlungen operative Gebarung				0,00	0,00	0,00	0,00	0,00	0,00
SA 0 / SA 1	(0) Nettoergebnis (21 - 22) / (1) Geldfluss operative Gebarung (31 - 32)				115,18	100,00	15,18	115,18	100,00	15,18
SU 23	Summe Haushaltsrücklagen				0,00	0,00	0,00	0,00	0,00	0,00
SA00	Nettoergebnis nach Zuw./Entn. Haushaltsrücklagen (Saldo 0 +/- SU23)				115,18	100,00	15,18			
Investive Gebarung										
SU 33	Summe Einzahlungen investive Gebarung							0,00	0,00	0,00
SU 34	Summe Auszahlungen investive Gebarung							0,00	0,00	0,00
SA2	Saldo (2) Geldfluss aus der Investiven Gebarung (33 - 34)							0,00	0,00	0,00
SA3	Saldo (3) Nettofinanzierungssaldo (Saldo 1 + Saldo 2)							115,18	100,00	15,18

		MVAG MVAG QU			Ergebnisrechnung			Finanzierungsrechnung		
		EH	FH		RA 2020	VA 2020	RA - VA	RA 2020	VA 2020	RA - VA
Finanzierungstätigkeit										
SU 35	Summe Einzahlungen aus der Finanzierungstätigkeit							0,00	0,00	0,00
SU 36	Summe Auszahlungen aus der Finanzierungstätigkeit							0,00	0,00	0,00
SA4	Saldo (4) Geldfluss aus der Finanzierungstätigkeit (35 – 36)							0,00	0,00	0,00
SA5	Saldo (5) Geldfluss aus der voranschlagswirksamen Gebarung (Saldo 3 + Saldo 4)							115,18	100,00	15,18
022 Standesamt										
022000 Standesamt u.Staatsbürgerschaft										
Operative Gebarung										
2/022000+816000	Ersätze Staatsbürgerschaftsevidenz	2114	3114	13	669,70	600,00	69,70	669,70	600,00	69,70
SU 21 / 31	Summe Erträge / Einzahlungen operative Gebarung				669,70	600,00	69,70	669,70	600,00	69,70
1/022000-457000	Druckwerke,Gesetzbl., Zeitschriften,Formular	2221	3221	23	238,84	100,00	138,84	238,84	100,00	138,84
1/022000-459000	Sonstige Verbrauchsgüter	2221	3221	23	238,00	100,00	138,00	238,00	100,00	138,00
1/022000-510000	Bezüge VB./Angest.	2211	3211	20	8.868,17	8.200,00	668,17	8.868,17	8.200,00	668,17
1/022000-580000	DGB.zum Ausgleichsfonds	2212	3212	20	51,42	300,00	-248,58	51,42	300,00	-248,58
1/022000-582000	DGB.Sozialversicherung	2212	3212	20	1.058,78	1.700,00	-641,22	1.058,78	1.700,00	-641,22
1/022000-616000	Instandhaltung der Computer	2224	3224	24	417,46	400,00	17,46	417,46	400,00	17,46
1/022000-724000	Reisegebühren	2225	3225	24	46,30		46,30	46,30		46,30
1/022000-726000	Beitrag an Fachverband	2225	3225	24	84,00	100,00	-16,00	84,00	100,00	-16,00
1/022000-728000	Entgelte für sonstige Leistungen	2225	3225	24	233,99	500,00	-266,01	233,99	500,00	-266,01
SU 22 / 32	Summe Aufwendungen / Auszahlungen operative Gebarung				11.236,96	11.400,00	-163,04	11.236,96	11.400,00	-163,04
SA 0 / SA 1	(0) Nettoergebnis (21 - 22) / (1) Geldfluss operative Gebarung (31 – 32)				-10.567,26	-10.800,00	232,74	-10.567,26	-10.800,00	232,74
SU 23	Summe Haushaltsrücklagen				0,00	0,00	0,00	0,00	0,00	0,00
SA00	Nettoergebnis nach Zuw./Entn. Haushaltsrücklagen (Saldo 0 +/- SU23)				-10.567,26	-10.800,00	232,74			
Investive Gebarung										
SU 33	Summe Einzahlungen investive Gebarung							0,00	0,00	0,00
SU 34	Summe Auszahlungen investive Gebarung							0,00	0,00	0,00
SA2	Saldo (2) Geldfluss aus der Investiven Gebarung (33 – 34)							0,00	0,00	0,00
SA3	Saldo (3) Nettofinanzierungssaldo (Saldo 1 + Saldo 2)							-10.567,26	-10.800,00	232,74
Finanzierungstätigkeit										
SU 35	Summe Einzahlungen aus der Finanzierungstätigkeit							0,00	0,00	0,00
SU 36	Summe Auszahlungen aus der Finanzierungstätigkeit							0,00	0,00	0,00
SA4	Saldo (4) Geldfluss aus der Finanzierungstätigkeit (35 – 36)							0,00	0,00	0,00
SA5	Saldo (5) Geldfluss aus der voranschlagswirksamen Gebarung (Saldo 3 + Saldo 4)							-10.567,26	-10.800,00	232,74

		MVAG			Ergebnisrechnung			Finanzierungsrechnung		
		MVAG EH	MVAG FH	QU	RA 2020	VA 2020	RA - VA	RA 2020	VA 2020	RA - VA
023	Einwohneramt									
023000	Einwohneramt									
Operative Gebarung										
2/023000+808000	Drucksortenverkauf	2116	3116	16	120,00	200,00	-80,00	130,00	200,00	-70,00
SU 21 / 31	Summe Erträge / Einzahlungen operative Gebarung				120,00	200,00	-80,00	130,00	200,00	-70,00
1/023000-400000	Geringwertige Wirtschaftsgüter	2221	3221	23	29,64		29,64	29,64		29,64
1/023000-413000	Handelsware (Meldebücher)	2221	3221	23		400,00	-400,00		400,00	-400,00
1/023000-457000	Druckwerke, Gesetzbl. Zeitschriften, Formular	2221	3221	23		100,00	-100,00		100,00	-100,00
1/023000-510000	Bezüge VB./Angest.	2211	3211	20	18.125,96	17.700,00	425,96	18.125,96	17.700,00	425,96
1/023000-580000	DGB.zum Ausgleichsfonds	2212	3212	20	705,74	700,00	5,74	705,74	700,00	5,74
1/023000-582000	DGB.Sozialversicherung	2212	3212	20	3.861,38	3.800,00	61,38	3.861,38	3.800,00	61,38
1/023000-582100	MV-Beiträge	2212	3212	20		200,00	-200,00		200,00	-200,00
1/023000-616000	Instandhaltung Computer, Drucker	2224	3224	24	1.264,51	1.500,00	-235,49	1.256,28	1.500,00	-243,72
1/023000-728000	Entgelte für sonstige Leistungen	2225	3225	24	1.512,88	1.400,00	112,88	1.512,88	1.400,00	112,88
SU 22 / 32	Summe Aufwendungen / Auszahlungen operative Gebarung				25.500,11	25.800,00	-299,89	25.491,88	25.800,00	-308,12
SA 0 / SA 1	(0) Nettoergebnis (21 - 22) / (1) Geldfluss operative Gebarung (31 - 32)				-25.380,11	-25.600,00	219,89	-25.361,88	-25.600,00	238,12
SU 23	Summe Haushaltsrücklagen				0,00	0,00	0,00	0,00	0,00	0,00
SA00	Nettoergebnis nach Zuw./Entn. Haushaltsrücklagen (Saldo 0 +/- SU23)				-25.380,11	-25.600,00	219,89			
Investive Gebarung										
SU 33	Summe Einzahlungen investive Gebarung							0,00	0,00	0,00
SU 34	Summe Auszahlungen investive Gebarung							0,00	0,00	0,00
SA2	Saldo (2) Geldfluss aus der Investiven Gebarung (33 - 34)							0,00	0,00	0,00
SA3	Saldo (3) Nettofinanzierungssaldo (Saldo 1 + Saldo 2)							-25.361,88	-25.600,00	238,12
Finanzierungstätigkeit										
SU 35	Summe Einzahlungen aus der Finanzierungstätigkeit							0,00	0,00	0,00
SU 36	Summe Auszahlungen aus der Finanzierungstätigkeit							0,00	0,00	0,00
SA4	Saldo (4) Geldfluss aus der Finanzierungstätigkeit (35 - 36)							0,00	0,00	0,00
SA5	Saldo (5) Geldfluss aus der voranschlagswirksamen Gebarung (Saldo 3 + Saldo 4)							-25.361,88	-25.600,00	238,12
024	Wahlamt									
024000	Wahlamt									
Operative Gebarung										
2/024000+816000	Kostenbeiträge für Wahlen u.Wählerevidenz	2114	3114	13	3.988,88	5.000,00	-1.011,12	3.988,88	5.000,00	-1.011,12
SU 21 / 31	Summe Erträge / Einzahlungen operative Gebarung				3.988,88	5.000,00	-1.011,12	3.988,88	5.000,00	-1.011,12
1/024000-510000	Bezüge VB./Angest.	2211	3211	20	3.466,86	3.500,00	-33,14	3.466,86	3.500,00	-33,14
1/024000-580000	DGB.zum Ausgleichsfonds	2212	3212	20	135,21	100,00	35,21	135,21	100,00	35,21

		MVAG			Ergebnisrechnung			Finanzierungsrechnung		
		EH	FH	QU	RA 2020	VA 2020	RA - VA	RA 2020	VA 2020	RA - VA
1/024000-582000	DGB.Sozialversicherung	2212	3212	20	742,19	700,00	42,19	742,19	700,00	42,19
1/024000-582100	MV-Beiträge	2212	3212	20		100,00	-100,00		100,00	-100,00
1/024000-728000	Kosten der Wahlen	2225	3225	24	2.998,32	3.500,00	-501,68	2.998,32	3.500,00	-501,68
SU 22 / 32	Summe Aufwendungen / Auszahlungen operative Gebarung				7.342,58	7.900,00	-557,42	7.342,58	7.900,00	-557,42
SA 0 / SA 1	(0) Nettoergebnis (21 - 22) / (1) Geldfluss operative Gebarung (31 - 32)				-3.353,70	-2.900,00	-453,70	-3.353,70	-2.900,00	-453,70
SU 23	Summe Haushaltsrücklagen				0,00	0,00	0,00	0,00	0,00	0,00
SA00	Nettoergebnis nach Zuw./Entn. Haushaltsrücklagen (Saldo 0 +/- SU23)				-3.353,70	-2.900,00	-453,70			
Investive Gebarung										
SU 33	Summe Einzahlungen investive Gebarung							0,00	0,00	0,00
SU 34	Summe Auszahlungen investive Gebarung							0,00	0,00	0,00
SA2	Saldo (2) Geldfluss aus der Investiven Gebarung (33 - 34)							0,00	0,00	0,00
SA3	Saldo (3) Nettofinanzierungssaldo (Saldo 1 + Saldo 2)							-3.353,70	-2.900,00	-453,70
Finanzierungstätigkeit										
SU 35	Summe Einzahlungen aus der Finanzierungstätigkeit							0,00	0,00	0,00
SU 36	Summe Auszahlungen aus der Finanzierungstätigkeit							0,00	0,00	0,00
SA4	Saldo (4) Geldfluss aus der Finanzierungstätigkeit (35 - 36)							0,00	0,00	0,00
SA5	Saldo (5) Geldfluss aus der voranschlagswirksamen Gebarung (Saldo 3 + Saldo 4)							-3.353,70	-2.900,00	-453,70
029	Amtsgebäude									
029000	Amtsgebäude									
Operative Gebarung										
2/029000+816000	Personalkostenersätze	2114	3114	13	10.093,64	12.000,00	-1.906,36	10.093,64	12.000,00	-1.906,36
2/029000+829000	Sonstige Einnahmen	2116	3116	18	1.118,46	900,00	218,46	1.118,46	900,00	218,46
SU 21 / 31	Summe Erträge / Einzahlungen operative Gebarung				11.212,10	12.900,00	-1.687,90	11.212,10	12.900,00	-1.687,90
1/029000-400000	Geringwertige Wirtschaftsgüter	2221	3221	23	511,20	500,00	11,20	511,20	500,00	11,20
1/029000-454000	Reinigungsmittel	2221	3221	23	1.179,05	800,00	379,05	1.179,05	800,00	379,05
1/029000-459000	Sonstige Verbrauchsgüter	2221	3221	23	530,23	200,00	330,23	494,26	200,00	294,26
1/029000-511000	Bezüge VB./Arbeiter	2211	3211	20	7.221,52	13.300,00	-6.078,48	7.221,52	13.300,00	-6.078,48
1/029000-580000	DGB.zum Ausgleichsfonds	2212	3212	20	281,65	500,00	-218,35	281,65	500,00	-218,35
1/029000-582000	DGB.Sozialversicherung	2212	3212	20	1.548,65	2.900,00	-1.351,35	1.548,65	2.900,00	-1.351,35
1/029000-582100	MV-Beiträge	2212	3212	20		200,00	-200,00		200,00	-200,00
1/029000-590000	Freiwillige Sozialleistungen	2212	3212	20		100,00	-100,00		100,00	-100,00
1/029000-600000	Strom	2222	3222	24	5.915,48	5.000,00	915,48	5.915,48	5.000,00	915,48
1/029000-614000	Instandhaltung Gebäude	2224	3224	24	348,00	100,00	248,00	348,00	100,00	248,00
1/029000-618000	Instandhaltung Einrichtung	2224	3224	24		100,00	-100,00		100,00	-100,00
1/029000-670000	Versicherungen	2222	3222	24	1.070,99	900,00	170,99	1.070,99	900,00	170,99
1/029000-680000	Planmäßige Abschreibung	2226			2.421,94	2.400,00	21,94			
1/029000-700000	Miete	2223	3223	24	7.192,32	7.200,00	-7,68	7.192,32	7.200,00	-7,68

		MVAG			Ergebnisrechnung			Finanzierungsrechnung		
		EH	FH	QU	RA 2020	VA 2020	RA - VA	RA 2020	VA 2020	RA - VA
1/029000-710000	Öffentliche Abgaben, ohne Gebühren gemäß FAG	2225	3225	24	483,72		483,72	483,72		483,72
1/029000-711000	Gebühren f.d.Ben.v.Gde.Einrichtung u.-anlagen gem. FAG (Ausgabe)	2225	3225	24	1.667,73	1.800,00	-132,27	1.667,73	1.800,00	-132,27
1/029000-728000	Entgelte für sonstige Leistungen	2225	3225	24	590,21	500,00	90,21	590,21	500,00	90,21
SU 22 / 32	Summe Aufwendungen / Auszahlungen operative Gebarung				30.962,69	36.500,00	-5.537,31	28.504,78	34.100,00	-5.595,22
SA 0 / SA 1	(0) Nettoergebnis (21 - 22) / (1) Geldfluss operative Gebarung (31 - 32)				-19.750,59	-23.600,00	3.849,41	-17.292,68	-21.200,00	3.907,32
SU 23	Summe Haushaltsrücklagen				0,00	0,00	0,00	0,00	0,00	0,00
SA00	Nettoergebnis nach Zuw./Entn. Haushaltsrücklagen (Saldo 0 +/- SU23)				-19.750,59	-23.600,00	3.849,41			
Investive Gebarung										
SU 33	Summe Einzahlungen investive Gebarung							0,00	0,00	0,00
1/029000-042000	Amts-, Betriebs- u. Geschäftsausstattung		3415	41				960,00		960,00
SU 34	Summe Auszahlungen investive Gebarung							960,00	0,00	960,00
SA2	Saldo (2) Geldfluss aus der Investiven Gebarung (33 - 34)							-960,00	0,00	-960,00
SA3	Saldo (3) Nettofinanzierungssaldo (Saldo 1 + Saldo 2)							-18.252,68	-21.200,00	2.947,32
Finanzierungstätigkeit										
SU 35	Summe Einzahlungen aus der Finanzierungstätigkeit							0,00	0,00	0,00
SU 36	Summe Auszahlungen aus der Finanzierungstätigkeit							0,00	0,00	0,00
SA4	Saldo (4) Geldfluss aus der Finanzierungstätigkeit (35 - 36)							0,00	0,00	0,00
SA5	Saldo (5) Geldfluss aus der voranschlagswirksamen Gebarung (Saldo 3 + Saldo 4)							-18.252,68	-21.200,00	2.947,32
03	Bauverwaltung									
031	Amt für Raumordnung und Raumplanung									
031000	Raumordnung und Raumplanung									
Operative Gebarung										
SU 21 / 31	Summe Erträge / Einzahlungen operative Gebarung				0,00	0,00	0,00	0,00	0,00	0,00
1/031000-728000	Entgelte f. sonst. Leistungen	2225	3225	24	7.828,09		7.828,09	4.673,27		4.673,27
SU 22 / 32	Summe Aufwendungen / Auszahlungen operative Gebarung				7.828,09	0,00	7.828,09	4.673,27	0,00	4.673,27
SA 0 / SA 1	(0) Nettoergebnis (21 - 22) / (1) Geldfluss operative Gebarung (31 - 32)				-7.828,09	0,00	-7.828,09	-4.673,27	0,00	-4.673,27
SU 23	Summe Haushaltsrücklagen				0,00	0,00	0,00	0,00	0,00	0,00
SA00	Nettoergebnis nach Zuw./Entn. Haushaltsrücklagen (Saldo 0 +/- SU23)				-7.828,09	0,00	-7.828,09			
Investive Gebarung										
SU 33	Summe Einzahlungen investive Gebarung							0,00	0,00	0,00
1/031000-070000	Flächenwidmungsplan		3411	42				11.478,79	12.000,00	-521,21
SU 34	Summe Auszahlungen investive Gebarung							11.478,79	12.000,00	-521,21
SA2	Saldo (2) Geldfluss aus der Investiven Gebarung (33 - 34)							-11.478,79	-12.000,00	521,21
SA3	Saldo (3) Nettofinanzierungssaldo (Saldo 1 + Saldo 2)							-16.152,06	-12.000,00	-4.152,06

		MVAG	MVAG	QU	Ergebnisrechnung			Finanzierungsrechnung		
		EH	FH		RA 2020	VA 2020	RA - VA	RA 2020	VA 2020	RA - VA
Finanzierungstätigkeit										
SU 35	Summe Einzahlungen aus der Finanzierungstätigkeit							0,00	0,00	0,00
SU 36	Summe Auszahlungen aus der Finanzierungstätigkeit							0,00	0,00	0,00
SA4	Saldo (4) Geldfluss aus der Finanzierungstätigkeit (35 – 36)							0,00	0,00	0,00
SA5	Saldo (5) Geldfluss aus der voranschlagswirksamen Gebarung (Saldo 3 + Saldo 4)							-16.152,06	-12.000,00	-4.152,06
032 Vermessungsamt										
032000 Vermessungen im Gemeindegebiet										
Operative Gebarung										
SU 21 / 31	Summe Erträge / Einzahlungen operative Gebarung				0,00	0,00	0,00	0,00	0,00	0,00
1/032000-728000	Entgelte f. Leistungen von Firmen	2225	3225	24	516,87	3.000,00	-2.483,13	516,87	3.000,00	-2.483,13
SU 22 / 32	Summe Aufwendungen / Auszahlungen operative Gebarung				516,87	3.000,00	-2.483,13	516,87	3.000,00	-2.483,13
SA 0 / SA 1	(0) Nettoergebnis (21 - 22) / (1) Geldfluss operative Gebarung (31 – 32)				-516,87	-3.000,00	2.483,13	-516,87	-3.000,00	2.483,13
SU 23	Summe Haushaltsrücklagen				0,00	0,00	0,00	0,00	0,00	0,00
SA00	Nettoergebnis nach Zuw./Entn. Haushaltsrücklagen (Saldo 0 +/- SU23)				-516,87	-3.000,00	2.483,13			
Investive Gebarung										
SU 33	Summe Einzahlungen investive Gebarung							0,00	0,00	0,00
SU 34	Summe Auszahlungen investive Gebarung							0,00	0,00	0,00
SA2	Saldo (2) Geldfluss aus der Investiven Gebarung (33 – 34)							0,00	0,00	0,00
SA3	Saldo (3) Nettofinanzierungssaldo (Saldo 1 + Saldo 2)							-516,87	-3.000,00	2.483,13
Finanzierungstätigkeit										
SU 35	Summe Einzahlungen aus der Finanzierungstätigkeit							0,00	0,00	0,00
SU 36	Summe Auszahlungen aus der Finanzierungstätigkeit							0,00	0,00	0,00
SA4	Saldo (4) Geldfluss aus der Finanzierungstätigkeit (35 – 36)							0,00	0,00	0,00
SA5	Saldo (5) Geldfluss aus der voranschlagswirksamen Gebarung (Saldo 3 + Saldo 4)							-516,87	-3.000,00	2.483,13
06 Sonstige Maßnahmen										
060 Beiträge an Verbände, Vereine oder sonstige Organisationen										
060000 Beiträge an Verbände, Vereine u.sonst.Organ.										
Operative Gebarung										
SU 21 / 31	Summe Erträge / Einzahlungen operative Gebarung				0,00	0,00	0,00	0,00	0,00	0,00
1/060000-726000	Beitrag an Gemeindevertreterverband	2225	3225	24	23.675,74	23.000,00	675,74	23.675,74	23.000,00	675,74
SU 22 / 32	Summe Aufwendungen / Auszahlungen operative Gebarung				23.675,74	23.000,00	675,74	23.675,74	23.000,00	675,74
SA 0 / SA 1	(0) Nettoergebnis (21 - 22) / (1) Geldfluss operative Gebarung (31 – 32)				-23.675,74	-23.000,00	-675,74	-23.675,74	-23.000,00	-675,74
SU 23	Summe Haushaltsrücklagen				0,00	0,00	0,00	0,00	0,00	0,00
SA00	Nettoergebnis nach Zuw./Entn. Haushaltsrücklagen (Saldo 0 +/- SU23)				-23.675,74	-23.000,00	-675,74			

	MVAG	MVAG	QU	Ergebnisrechnung			Finanzierungsrechnung			
				EH	FH		RA 2020	VA 2020	RA - VA	RA 2020
Investive Gebarung										
SU 33								0,00	0,00	0,00
SU 34								0,00	0,00	0,00
SA2								0,00	0,00	0,00
SA3								-23.675,74	-23.000,00	-675,74
Finanzierungstätigkeit										
SU 35								0,00	0,00	0,00
SU 36								0,00	0,00	0,00
SA4								0,00	0,00	0,00
SA5								-23.675,74	-23.000,00	-675,74
061										
061000										
Operative Gebarung										
SU 21 / 31								0,00	0,00	0,00
1/061000-757000				2234	3234	27		1.160,00	600,00	560,00
SU 22 / 32								1.160,00	600,00	560,00
SA 0 / SA 1								-1.160,00	-600,00	-560,00
SU 23								0,00	0,00	0,00
SA00								-1.160,00	-600,00	-560,00
Investive Gebarung										
SU 33								0,00	0,00	0,00
SU 34								0,00	0,00	0,00
SA2								0,00	0,00	0,00
SA3								-1.160,00	-600,00	-560,00
Finanzierungstätigkeit										
SU 35								0,00	0,00	0,00
SU 36								0,00	0,00	0,00
SA4								0,00	0,00	0,00
SA5								-1.160,00	-600,00	-560,00
062										
062000										
Operative Gebarung										
SU 21 / 31								0,00	0,00	0,00
1/062000-413000				2221	3221	23		1.203,75	7.500,00	-6.296,25

		MVAG MVAG QU			Ergebnisrechnung			Finanzierungsrechnung		
		EH	FH		RA 2020	VA 2020	RA - VA	RA 2020	VA 2020	RA - VA
1/062000-768000	Zuwendungen/Ehrengaben	2234	3234	27	2.500,00	3.000,00	-500,00	2.500,00	3.000,00	-500,00
SU 22 / 32	Summe Aufwendungen / Auszahlungen operative Gebarung				3.703,75	10.500,00	-6.796,25	3.703,75	10.500,00	-6.796,25
SA 0 / SA 1	(0) Nettoergebnis (21 - 22) / (1) Geldfluss operative Gebarung (31 - 32)				-3.703,75	-10.500,00	6.796,25	-3.703,75	-10.500,00	6.796,25
SU 23	Summe Haushaltsrücklagen				0,00	0,00	0,00	0,00	0,00	0,00
SA00	Nettoergebnis nach Zuw./Entn. Haushaltsrücklagen (Saldo 0 +/- SU23)				-3.703,75	-10.500,00	6.796,25			
Investive Gebarung										
SU 33	Summe Einzahlungen investive Gebarung							0,00	0,00	0,00
SU 34	Summe Auszahlungen investive Gebarung							0,00	0,00	0,00
SA2	Saldo (2) Geldfluss aus der Investiven Gebarung (33 - 34)							0,00	0,00	0,00
SA3	Saldo (3) Nettofinanzierungssaldo (Saldo 1 + Saldo 2)							-3.703,75	-10.500,00	6.796,25
Finanzierungstätigkeit										
SU 35	Summe Einzahlungen aus der Finanzierungstätigkeit							0,00	0,00	0,00
SU 36	Summe Auszahlungen aus der Finanzierungstätigkeit							0,00	0,00	0,00
SA4	Saldo (4) Geldfluss aus der Finanzierungstätigkeit (35 - 36)							0,00	0,00	0,00
SA5	Saldo (5) Geldfluss aus der voranschlagswirksamen Gebarung (Saldo 3 + Saldo 4)							-3.703,75	-10.500,00	6.796,25
063	Städtekontakte und Partnerschaften									
063000	Städtekontakte und Partnerschaften									
Operative Gebarung										
SU 21 / 31	Summe Erträge / Einzahlungen operative Gebarung				0,00	0,00	0,00	0,00	0,00	0,00
1/063000-728000	Entgelte für sonstige Leistungen	2225	3225	24	317,60	2.000,00	-1.682,40	317,60	2.000,00	-1.682,40
SU 22 / 32	Summe Aufwendungen / Auszahlungen operative Gebarung				317,60	2.000,00	-1.682,40	317,60	2.000,00	-1.682,40
SA 0 / SA 1	(0) Nettoergebnis (21 - 22) / (1) Geldfluss operative Gebarung (31 - 32)				-317,60	-2.000,00	1.682,40	-317,60	-2.000,00	1.682,40
SU 23	Summe Haushaltsrücklagen				0,00	0,00	0,00	0,00	0,00	0,00
SA00	Nettoergebnis nach Zuw./Entn. Haushaltsrücklagen (Saldo 0 +/- SU23)				-317,60	-2.000,00	1.682,40			
Investive Gebarung										
SU 33	Summe Einzahlungen investive Gebarung							0,00	0,00	0,00
SU 34	Summe Auszahlungen investive Gebarung							0,00	0,00	0,00
SA2	Saldo (2) Geldfluss aus der Investiven Gebarung (33 - 34)							0,00	0,00	0,00
SA3	Saldo (3) Nettofinanzierungssaldo (Saldo 1 + Saldo 2)							-317,60	-2.000,00	1.682,40
Finanzierungstätigkeit										
SU 35	Summe Einzahlungen aus der Finanzierungstätigkeit							0,00	0,00	0,00
SU 36	Summe Auszahlungen aus der Finanzierungstätigkeit							0,00	0,00	0,00
SA4	Saldo (4) Geldfluss aus der Finanzierungstätigkeit (35 - 36)							0,00	0,00	0,00
SA5	Saldo (5) Geldfluss aus der voranschlagswirksamen Gebarung (Saldo 3 + Saldo 4)							-317,60	-2.000,00	1.682,40

		MVAG	MVAG	QU	Ergebnisrechnung			Finanzierungsrechnung		
		EH	FH		RA 2020	VA 2020	RA - VA	RA 2020	VA 2020	RA - VA
09	Personalbetreuung									
091	Personalausbildung und Personalfortbildung									
091000	Personalausbildung und Fortbildung									
Operative Gebarung										
SU 21 / 31	Summe Erträge / Einzahlungen operative Gebarung				0,00	0,00	0,00	0,00	0,00	0,00
1/091000-728000	Schulung Bedienstete	2225	3225	24	637,20	700,00	-62,80	637,20	700,00	-62,80
SU 22 / 32	Summe Aufwendungen / Auszahlungen operative Gebarung				637,20	700,00	-62,80	637,20	700,00	-62,80
SA 0 / SA 1	(0) Nettoergebnis (21 - 22) / (1) Geldfluss operative Gebarung (31 - 32)				-637,20	-700,00	62,80	-637,20	-700,00	62,80
SU 23	Summe Haushaltsrücklagen				0,00	0,00	0,00	0,00	0,00	0,00
SA00	Nettoergebnis nach Zuw./Entn. Haushaltsrücklagen (Saldo 0 +/- SU23)				-637,20	-700,00	62,80			
Investive Gebarung										
SU 33	Summe Einzahlungen investive Gebarung							0,00	0,00	0,00
SU 34	Summe Auszahlungen investive Gebarung							0,00	0,00	0,00
SA2	Saldo (2) Geldfluss aus der Investiven Gebarung (33 - 34)							0,00	0,00	0,00
SA3	Saldo (3) Nettofinanzierungssaldo (Saldo 1 + Saldo 2)							-637,20	-700,00	62,80
Finanzierungstätigkeit										
SU 35	Summe Einzahlungen aus der Finanzierungstätigkeit							0,00	0,00	0,00
SU 36	Summe Auszahlungen aus der Finanzierungstätigkeit							0,00	0,00	0,00
SA4	Saldo (4) Geldfluss aus der Finanzierungstätigkeit (35 - 36)							0,00	0,00	0,00
SA5	Saldo (5) Geldfluss aus der voranschlagswirksamen Gebarung (Saldo 3 + Saldo 4)							-637,20	-700,00	62,80
094	Gemeinschaftspflege									
094000	Gemeinschaftspflege									
Operative Gebarung										
SU 21 / 31	Summe Erträge / Einzahlungen operative Gebarung				0,00	0,00	0,00	0,00	0,00	0,00
1/094000-729000	Betriebsausflüge und Betriebsfeiern	2225	3225	24	1.323,70	4.500,00	-3.176,30	1.323,70	4.500,00	-3.176,30
SU 22 / 32	Summe Aufwendungen / Auszahlungen operative Gebarung				1.323,70	4.500,00	-3.176,30	1.323,70	4.500,00	-3.176,30
SA 0 / SA 1	(0) Nettoergebnis (21 - 22) / (1) Geldfluss operative Gebarung (31 - 32)				-1.323,70	-4.500,00	3.176,30	-1.323,70	-4.500,00	3.176,30
SU 23	Summe Haushaltsrücklagen				0,00	0,00	0,00	0,00	0,00	0,00
SA00	Nettoergebnis nach Zuw./Entn. Haushaltsrücklagen (Saldo 0 +/- SU23)				-1.323,70	-4.500,00	3.176,30			
Investive Gebarung										
SU 33	Summe Einzahlungen investive Gebarung							0,00	0,00	0,00
SU 34	Summe Auszahlungen investive Gebarung							0,00	0,00	0,00
SA2	Saldo (2) Geldfluss aus der Investiven Gebarung (33 - 34)							0,00	0,00	0,00
SA3	Saldo (3) Nettofinanzierungssaldo (Saldo 1 + Saldo 2)							-1.323,70	-4.500,00	3.176,30

	MVAG MVAG QU		Ergebnisrechnung			Finanzierungsrechnung		
	EH	FH	RA 2020	VA 2020	RA - VA	RA 2020	VA 2020	RA - VA
Finanzierungstätigkeit								
SU 35		Summe Einzahlungen aus der Finanzierungstätigkeit				0,00	0,00	0,00
SU 36		Summe Auszahlungen aus der Finanzierungstätigkeit				0,00	0,00	0,00
SA4		Saldo (4) Geldfluss aus der Finanzierungstätigkeit (35 – 36)				0,00	0,00	0,00
SA5		Saldo (5) Geldfluss aus der voranschlagswirksamen Gebarung (Saldo 3 + Saldo 4)				-1.323,70	-4.500,00	3.176,30

		MVAG	MVAG	QU	Ergebnisrechnung			Finanzierungsrechnung		
		EH	FH		RA 2020	VA 2020	RA - VA	RA 2020	VA 2020	RA - VA
1 Öffentliche Ordnung und Sicherheit										
13	Sonderpolizei									
131	Bau- und Feuerpolizei									
131000	Bau- und Feuerpolizei									
Operative Gebarung										
2/131000+816000	Ersatz Sachverständigenhonorar	2114	3114	13	8.580,29	7.300,00	1.280,29	8.580,29	7.300,00	1.280,29
SU 21 / 31	Summe Erträge / Einzahlungen operative Gebarung				8.580,29	7.300,00	1.280,29	8.580,29	7.300,00	1.280,29
1/131000-400000	Geringwertige Wirtschaftsgüter	2221	3221	23	64,68		64,68	64,68		64,68
1/131000-413000	Handelswaren: Hausnr.tafeln	2221	3221	23		1.000,00	-1.000,00		1.000,00	-1.000,00
1/131000-640000	Sachverständig.Honorar	2222	3222	24	10.416,06	6.500,00	3.916,06	10.416,06	6.500,00	3.916,06
SU 22 / 32	Summe Aufwendungen / Auszahlungen operative Gebarung				10.480,74	7.500,00	2.980,74	10.480,74	7.500,00	2.980,74
SA 0 / SA 1	(0) Nettoergebnis (21 - 22) / (1) Geldfluss operative Gebarung (31 - 32)				-1.900,45	-200,00	-1.700,45	-1.900,45	-200,00	-1.700,45
SU 23	Summe Haushaltsrücklagen				0,00	0,00	0,00	0,00	0,00	0,00
SA00	Nettoergebnis nach Zuw./Entn. Haushaltsrücklagen (Saldo 0 +/- SU23)				-1.900,45	-200,00	-1.700,45			
Investive Gebarung										
SU 33	Summe Einzahlungen investive Gebarung							0,00	0,00	0,00
SU 34	Summe Auszahlungen investive Gebarung							0,00	0,00	0,00
SA2	Saldo (2) Geldfluss aus der Investiven Gebarung (33 - 34)							0,00	0,00	0,00
SA3	Saldo (3) Nettofinanzierungssaldo (Saldo 1 + Saldo 2)							-1.900,45	-200,00	-1.700,45
Finanzierungstätigkeit										
SU 35	Summe Einzahlungen aus der Finanzierungstätigkeit							0,00	0,00	0,00
SU 36	Summe Auszahlungen aus der Finanzierungstätigkeit							0,00	0,00	0,00
SA4	Saldo (4) Geldfluss aus der Finanzierungstätigkeit (35 - 36)							0,00	0,00	0,00
SA5	Saldo (5) Geldfluss aus der voranschlagswirksamen Gebarung (Saldo 3 + Saldo 4)							-1.900,45	-200,00	-1.700,45
132	Gesundheitspolizei									
132000	Gesundheitspolizei									
Operative Gebarung										
SU 21 / 31	Summe Erträge / Einzahlungen operative Gebarung				0,00	0,00	0,00	0,00	0,00	0,00
1/132000-400000	Geringwertige Wirtschaftsgüter (Desinfektionsspender)	2221	3221	23	1.871,95		1.871,95	1.871,95		1.871,95
1/132000-458000	Mittel ärztliche Betreuung u. Gesundheitsvorsorge (Desinfektion)	2221	3221	23	1.706,58		1.706,58	1.706,58		1.706,58
1/132000-459000	Sonstige Verbrauchsgüter	2221	3221	23	154,18		154,18	154,18		154,18
1/132000-724000	Reisegebühren	2225	3225	24	121,61	100,00	21,61	121,61	100,00	21,61
1/132000-728000	Totenbeschau	2225	3225	24	2.150,00	1.000,00	1.150,00	2.150,00	1.000,00	1.150,00
SU 22 / 32	Summe Aufwendungen / Auszahlungen operative Gebarung				6.004,32	1.100,00	4.904,32	6.004,32	1.100,00	4.904,32

	MVAG	MVAG QU	Ergebnisrechnung			Finanzierungsrechnung					
			EH	FH	RA 2020	VA 2020	RA - VA	RA 2020	VA 2020	RA - VA	
SA 0 / SA 1		(0) Nettoergebnis (21 - 22) / (1) Geldfluss operative Gebarung (31 - 32)			-6.004,32	-1.100,00	-4.904,32	-6.004,32	-1.100,00	-4.904,32	
SU 23		Summe Haushaltsrücklagen			0,00	0,00	0,00	0,00	0,00	0,00	
SA00		Nettoergebnis nach Zuw./Entn. Haushaltsrücklagen (Saldo 0 +/- SU23)			-6.004,32	-1.100,00	-4.904,32				
Investive Gebarung											
SU 33		Summe Einzahlungen investive Gebarung						0,00	0,00	0,00	
SU 34		Summe Auszahlungen investive Gebarung						0,00	0,00	0,00	
SA2		Saldo (2) Geldfluss aus der Investiven Gebarung (33 - 34)						0,00	0,00	0,00	
SA3		Saldo (3) Nettofinanzierungssaldo (Saldo 1 + Saldo 2)						-6.004,32	-1.100,00	-4.904,32	
Finanzierungstätigkeit											
SU 35		Summe Einzahlungen aus der Finanzierungstätigkeit						0,00	0,00	0,00	
SU 36		Summe Auszahlungen aus der Finanzierungstätigkeit						0,00	0,00	0,00	
SA4		Saldo (4) Geldfluss aus der Finanzierungstätigkeit (35 - 36)						0,00	0,00	0,00	
SA5		Saldo (5) Geldfluss aus der voranschlagswirksamen Gebarung (Saldo 3 + Saldo 4)						-6.004,32	-1.100,00	-4.904,32	
133		Veterinärpolizei									
133000		Veterinärpolizei									
Operative Gebarung											
2/133000+808000		Erlöse für Hundemarken	2116	3116	16	10,80		10,80	10,80	10,80	
SU 21 / 31		Summe Erträge / Einzahlungen operative Gebarung				10,80	0,00	10,80	10,80	0,00	10,80
SU 22 / 32		Summe Aufwendungen / Auszahlungen operative Gebarung				0,00	0,00	0,00	0,00	0,00	0,00
SA 0 / SA 1		(0) Nettoergebnis (21 - 22) / (1) Geldfluss operative Gebarung (31 - 32)				10,80	0,00	10,80	10,80	0,00	10,80
SU 23		Summe Haushaltsrücklagen				0,00	0,00	0,00	0,00	0,00	0,00
SA00		Nettoergebnis nach Zuw./Entn. Haushaltsrücklagen (Saldo 0 +/- SU23)				10,80	0,00	10,80			
Investive Gebarung											
SU 33		Summe Einzahlungen investive Gebarung						0,00	0,00	0,00	
SU 34		Summe Auszahlungen investive Gebarung						0,00	0,00	0,00	
SA2		Saldo (2) Geldfluss aus der Investiven Gebarung (33 - 34)						0,00	0,00	0,00	
SA3		Saldo (3) Nettofinanzierungssaldo (Saldo 1 + Saldo 2)						10,80	0,00	10,80	
Finanzierungstätigkeit											
SU 35		Summe Einzahlungen aus der Finanzierungstätigkeit						0,00	0,00	0,00	
SU 36		Summe Auszahlungen aus der Finanzierungstätigkeit						0,00	0,00	0,00	
SA4		Saldo (4) Geldfluss aus der Finanzierungstätigkeit (35 - 36)						0,00	0,00	0,00	
SA5		Saldo (5) Geldfluss aus der voranschlagswirksamen Gebarung (Saldo 3 + Saldo 4)						10,80	0,00	10,80	

	MVAG	MVAG	QU	Ergebnisrechnung			Finanzierungsrechnung				
				EH	FH		RA 2020	VA 2020	RA - VA	RA 2020	VA 2020
16											
163											
163000											
Operative Gebarung											
2/163000+861000	Zinsenzuschuss	2121	3121	15	447,68	500,00	-52,32	447,68	500,00	-52,32	
SU 21 / 31	Summe Erträge / Einzahlungen operative Gebarung				447,68	500,00	-52,32	447,68	500,00	-52,32	
1/163000-600000	Strom	2222	3222	24	2.105,61	2.500,00	-394,39	2.105,61	2.500,00	-394,39	
1/163000-600100	Gas	2222	3222	24	2.608,19	3.300,00	-691,81	2.608,19	3.300,00	-691,81	
1/163000-631000	Telekommunikationsdienste	2222	3222	24	179,84	400,00	-220,16	179,84	400,00	-220,16	
1/163000-650000	Kreditzinsen	2241	3241	25	490,38	500,00	-9,62	490,38	500,00	-9,62	
1/163000-670000	Versicherungen	2222	3222	24	868,00	1.200,00	-332,00	868,00	1.200,00	-332,00	
1/163000-680000	Planmäßige Abschreibung	2226			30.703,20		30.703,20				
1/163000-700000	Miete u. Betriebskosten	2223	3223	24	71.620,97	64.800,00	6.820,97	71.620,97	64.800,00	6.820,97	
1/163000-710000	Öffentliche Abgaben, ohne Gebühren gemäß FAG	2225	3225	24	977,72		977,72	977,72		977,72	
1/163000-711000	Geb. für die Ben. von Gde. Einrichtungen u. -anlag. gem. FAG (Ausgabe)	2225	3225	24	1.242,42	1.300,00	-57,58	1.242,42	1.300,00	-57,58	
1/163000-723000	Repräsentationen	2225	3225	24	144,00	100,00	44,00	144,00	100,00	44,00	
1/163000-728000	Entgelte für sonstige Leistungen	2225	3225	24	57,06	200,00	-142,94	57,06	200,00	-142,94	
1/163000-729000	Kostenbeitrag und sonstige Ausgaben	2225	3225	24	1.398,05	1.500,00	-101,95	1.398,05	1.500,00	-101,95	
1/163000-754000	Subvention an FFW	2231	3231	26	5.813,82	5.800,00	13,82	5.813,82	5.800,00	13,82	
SU 22 / 32	Summe Aufwendungen / Auszahlungen operative Gebarung				118.209,26	81.600,00	36.609,26	87.506,06	81.600,00	5.906,06	
SA 0 / SA 1	(0) Nettoergebnis (21 - 22) / (1) Geldfluss operative Gebarung (31 - 32)				-117.761,58	-81.100,00	-36.661,58	-87.058,38	-81.100,00	-5.958,38	
SU 23	Summe Haushaltsrücklagen				0,00	0,00	0,00	0,00	0,00	0,00	
SA00	Nettoergebnis nach Zuw./Entn. Haushaltsrücklagen (Saldo 0 +/- SU23)				-117.761,58	-81.100,00	-36.661,58				
Investive Gebarung											
SU 33	Summe Einzahlungen investive Gebarung							0,00	0,00	0,00	
SU 34	Summe Auszahlungen investive Gebarung							0,00	0,00	0,00	
SA2	Saldo (2) Geldfluss aus der Investiven Gebarung (33 - 34)							0,00	0,00	0,00	
SA3	Saldo (3) Nettofinanzierungssaldo (Saldo 1 + Saldo 2)							-87.058,38	-81.100,00	-5.958,38	
Finanzierungstätigkeit											
SU 35	Summe Einzahlungen aus der Finanzierungstätigkeit							0,00	0,00	0,00	
1/163000-346000	Tilgung Bankdarlehen		3614	65				6.668,00	6.700,00	-32,00	
SU 36	Summe Auszahlungen aus der Finanzierungstätigkeit							6.668,00	6.700,00	-32,00	
SA4	Saldo (4) Geldfluss aus der Finanzierungstätigkeit (35 - 36)							-6.668,00	-6.700,00	32,00	
SA5	Saldo (5) Geldfluss aus der voranschlagswirksamen Gebarung (Saldo 3 + Saldo 4)							-93.726,38	-87.800,00	-5.926,38	

	MVAG EH	MVAG FH	QU	Ergebnisrechnung			Finanzierungsrechnung		
				RA 2020	VA 2020	RA - VA	RA 2020	VA 2020	RA - VA
17	Katastrophendienst								
179	Sonstige Einrichtungen und Maßnahmen								
179000	Sonstige Einrichtungen und Maßnahmen								
Operative Gebarung									
SU 21 / 31	Summe Erträge / Einzahlungen operative Gebarung			0,00	0,00	0,00	0,00	0,00	0,00
1/179000-728000	Entgelte f. Leistungen von Firmen/Unwetter	2225	3225	24	1.509,98		1.509,98	1.509,98	1.509,98
SU 22 / 32	Summe Aufwendungen / Auszahlungen operative Gebarung			1.509,98	0,00	1.509,98	1.509,98	0,00	1.509,98
SA 0 / SA 1	(0) Nettoergebnis (21 - 22) / (1) Geldfluss operative Gebarung (31 - 32)			-1.509,98	0,00	-1.509,98	-1.509,98	0,00	-1.509,98
SU 23	Summe Haushaltsrücklagen			0,00	0,00	0,00	0,00	0,00	0,00
SA00	Nettoergebnis nach Zuw./Entn. Haushaltsrücklagen (Saldo 0 +/- SU23)			-1.509,98	0,00	-1.509,98			
Investive Gebarung									
SU 33	Summe Einzahlungen investive Gebarung						0,00	0,00	0,00
SU 34	Summe Auszahlungen investive Gebarung						0,00	0,00	0,00
SA2	Saldo (2) Geldfluss aus der Investiven Gebarung (33 - 34)						0,00	0,00	0,00
SA3	Saldo (3) Nettofinanzierungssaldo (Saldo 1 + Saldo 2)						-1.509,98	0,00	-1.509,98
Finanzierungstätigkeit									
SU 35	Summe Einzahlungen aus der Finanzierungstätigkeit						0,00	0,00	0,00
SU 36	Summe Auszahlungen aus der Finanzierungstätigkeit						0,00	0,00	0,00
SA4	Saldo (4) Geldfluss aus der Finanzierungstätigkeit (35 - 36)						0,00	0,00	0,00
SA5	Saldo (5) Geldfluss aus der voranschlagswirksamen Gebarung (Saldo 3 + Saldo 4)						-1.509,98	0,00	-1.509,98
18	Landesverteidigung								
180	Zivilschutz								
180000	Zivilschutz								
Operative Gebarung									
SU 21 / 31	Summe Erträge / Einzahlungen operative Gebarung			0,00	0,00	0,00	0,00	0,00	0,00
1/180000-726000	Mitgliedsbeitrag	2225	3225	24	613,98	600,00	13,98	613,98	600,00
SU 22 / 32	Summe Aufwendungen / Auszahlungen operative Gebarung			613,98	600,00	13,98	613,98	600,00	13,98
SA 0 / SA 1	(0) Nettoergebnis (21 - 22) / (1) Geldfluss operative Gebarung (31 - 32)			-613,98	-600,00	-13,98	-613,98	-600,00	-13,98
SU 23	Summe Haushaltsrücklagen			0,00	0,00	0,00	0,00	0,00	0,00
SA00	Nettoergebnis nach Zuw./Entn. Haushaltsrücklagen (Saldo 0 +/- SU23)			-613,98	-600,00	-13,98			
Investive Gebarung									
SU 33	Summe Einzahlungen investive Gebarung						0,00	0,00	0,00
SU 34	Summe Auszahlungen investive Gebarung						0,00	0,00	0,00
SA2	Saldo (2) Geldfluss aus der Investiven Gebarung (33 - 34)						0,00	0,00	0,00

		MVAG MVAG QU		Ergebnisrechnung			Finanzierungsrechnung		
		EH	FH	RA 2020	VA 2020	RA - VA	RA 2020	VA 2020	RA - VA
SA3	Saldo (3) Nettofinanzierungssaldo (Saldo 1 + Saldo 2)						-613,98	-600,00	-13,98
Finanzierungstätigkeit									
SU 35	Summe Einzahlungen aus der Finanzierungstätigkeit						0,00	0,00	0,00
SU 36	Summe Auszahlungen aus der Finanzierungstätigkeit						0,00	0,00	0,00
SA4	Saldo (4) Geldfluss aus der Finanzierungstätigkeit (35 – 36)						0,00	0,00	0,00
SA5	Saldo (5) Geldfluss aus der voranschlagswirksamen Gebarung (Saldo 3 + Saldo 4)						-613,98	-600,00	-13,98

		MVAG	MVAG	QU	Ergebnisrechnung			Finanzierungsrechnung		
		EH	FH		RA 2020	VA 2020	RA - VA	RA 2020	VA 2020	RA - VA
2 Unterricht, Erziehung, Sport und Wissenschaft										
21	Allgemeinbildender Unterricht									
211	Volksschulen									
211000	Volksschulen									
Operative Gebarung										
2/211000+811100	Betriebskostensätze	2115	3115	14		3.500,00	-3.500,00		3.500,00	-3.500,00
2/211000+816000	Kostenbeiträge	2114	3114	13	2.715,12	1.000,00	1.715,12	2.715,12	1.000,00	1.715,12
2/211000+817000	Erträge aus der Auflösung von sonstigen Rückstellungen	2117			5.918,53		5.918,53			
2/211000+829000	Sonstige Einnahmen	2116	3116	18	4.837,00	3.000,00	1.837,00	4.837,00	3.000,00	1.837,00
2/211000+863000	Schulumlage	2121	3121	15	16.013,75	11.900,00	4.113,75	16.013,75	11.900,00	4.113,75
SU 21 / 31	Summe Erträge / Einzahlungen operative Gebarung				29.484,40	19.400,00	10.084,40	23.565,87	19.400,00	4.165,87
1/211000-400000	Geringwertige Wirtschaftsgüter	2221	3221	23	2.153,19	2.000,00	153,19	2.153,19	2.000,00	153,19
1/211000-400100	Lehrmittel	2221	3221	23	2.873,53	3.500,00	-626,47	2.873,53	3.500,00	-626,47
1/211000-454000	Reinigungsmittel	2221	3221	23	3.303,01	2.500,00	803,01	3.303,01	2.500,00	803,01
1/211000-456000	Büromaterial	2221	3221	23	119,88	300,00	-180,12	119,88	300,00	-180,12
1/211000-457000	Druckwerke, Gesetzbl., Zeitschriften, Bücherei	2221	3221	23	299,45	500,00	-200,55	299,45	500,00	-200,55
1/211000-458000	Mittel ärztliche Betreuung u. Gesundheitsvorsorge (Desinfektion)	2221	3221	23	438,57	100,00	338,57	438,57	100,00	338,57
1/211000-459000	Sonstige Verbrauchsgüter	2221	3221	23	332,81	300,00	32,81	332,81	300,00	32,81
1/211000-511000	Bezüge Schulwart	2211	3211	20	47.523,34	47.100,00	423,34	47.523,34	47.100,00	423,34
1/211000-523000	Bezüge Arb. nicht ganzj. Besch.	2211	3211	20	16.725,35	15.600,00	1.125,35	16.725,35	15.600,00	1.125,35
1/211000-580000	DGB.zum Ausgleichsfonds	2212	3212	20	2.469,32	2.300,00	169,32	2.469,32	2.300,00	169,32
1/211000-582000	DGB.Sozialversicherung	2212	3212	20	13.632,56	14.200,00	-567,44	13.632,56	14.200,00	-567,44
1/211000-582100	MV-Beiträge	2212	3212	20		400,00	-400,00		400,00	-400,00
1/211000-590000	Freiwillige Sozialleistungen	2212	3212	20	220,00	300,00	-80,00	220,00	300,00	-80,00
1/211000-591000	Dotierung von Rückstellungen für Abfertigungen	2214				29.200,00	-29.200,00			
1/211000-592000	Dotierung von Rückstellungen für Jubiläumszuwendungen	2214				12.200,00	-12.200,00			
1/211000-600000	Strom	2222	3222	24	3.018,25	3.000,00	18,25	3.018,25	3.000,00	18,25
1/211000-600300	Wärmebezug	2222	3222	24	17.427,93	20.000,00	-2.572,07	17.427,93	20.000,00	-2.572,07
1/211000-610000	Instandhaltung von Grund und Boden	2224	3224	24	2.398,45	1.000,00	1.398,45	2.398,45	1.000,00	1.398,45
1/211000-614000	Instandhaltung Gebäude	2224	3224	24	36,50	200,00	-163,50	36,50	200,00	-163,50
1/211000-616000	Servicevertrag Kopierer	2224	3224	24	1.502,46	1.500,00	2,46	1.502,46	1.500,00	2,46
1/211000-618000	Instandhaltung der Schuleinrichtung	2224	3224	24	1.045,92	900,00	145,92	1.045,92	900,00	145,92
1/211000-630000	Porto	2222	3222	24	101,35	100,00	1,35	101,35	100,00	1,35

		MVAG			Ergebnisrechnung			Finanzierungsrechnung		
		EH	FH	QU	RA 2020	VA 2020	RA - VA	RA 2020	VA 2020	RA - VA
1/211000-631000	Telekommunikationsdienste	2222	3222	24	852,77	500,00	352,77	852,77	500,00	352,77
1/211000-670000	Versicherungen	2222	3222	24	2.780,00	900,00	1.880,00	2.780,00	900,00	1.880,00
1/211000-680000	Planmäßige Abschreibung	2226			333,37	300,00	33,37			
1/211000-700100	Miete	2223	3223	24	21.172,08	21.200,00	-27,92	21.172,08	21.200,00	-27,92
1/211000-705000	Operating Leasing Kopierer	2223	3223	24	1.382,40	1.400,00	-17,60	1.382,40	1.400,00	-17,60
1/211000-710000	Öffentliche Abgaben, ohne Gebühren gemäß FAG	2225	3225	24	1.884,72		1.884,72	1.884,72		1.884,72
1/211000-711000	Gebühren f.d.Ben.v.Gde.Einrichtung u.-anlagen gem. FAG (Ausgabe)	2225	3225	24	3.910,22	4.200,00	-289,78	3.910,22	4.200,00	-289,78
1/211000-723000	Repräsentationen	2225	3225	24	19,14	100,00	-80,86	19,14	100,00	-80,86
1/211000-728000	Schulkinderuntersuchung	2225	3225	24	238,72	1.100,00	-861,28	238,72	1.100,00	-861,28
1/211000-728100	Rundfunkgebühren	2225	3225	24	175,20	100,00	75,20	175,20	100,00	75,20
1/211000-728200	Unterrichtsfilm-u. Bildstellenbeiträge	2225	3225	24	877,76	800,00	77,76	877,76	800,00	77,76
1/211000-729000	Sonstige Ausgaben	2225	3225	24	7.447,76	5.500,00	1.947,76	7.447,76	5.500,00	1.947,76
SU 22 / 32	Summe Aufwendungen / Auszahlungen operative Gebarung				156.696,01	193.300,00	-36.603,99	156.362,64	151.600,00	4.762,64
SA 0 / SA 1	(0) Nettoergebnis (21 - 22) / (1) Geldfluss operative Gebarung (31 - 32)				-127.211,61	-173.900,00	46.688,39	-132.796,77	-132.200,00	-596,77
SU 23	Summe Haushaltsrücklagen				0,00	0,00	0,00	0,00	0,00	0,00
SA00	Nettoergebnis nach Zuw./Entn. Haushaltsrücklagen (Saldo 0 +/- SU23)				-127.211,61	-173.900,00	46.688,39			
Investive Gebarung										
SU 33	Summe Einzahlungen investive Gebarung							0,00	0,00	0,00
SU 34	Summe Auszahlungen investive Gebarung							0,00	0,00	0,00
SA2	Saldo (2) Geldfluss aus der Investiven Gebarung (33 - 34)							0,00	0,00	0,00
SA3	Saldo (3) Nettofinanzierungssaldo (Saldo 1 + Saldo 2)							-132.796,77	-132.200,00	-596,77
Finanzierungstätigkeit										
SU 35	Summe Einzahlungen aus der Finanzierungstätigkeit							0,00	0,00	0,00
SU 36	Summe Auszahlungen aus der Finanzierungstätigkeit							0,00	0,00	0,00
SA4	Saldo (4) Geldfluss aus der Finanzierungstätigkeit (35 - 36)							0,00	0,00	0,00
SA5	Saldo (5) Geldfluss aus der voranschlagswirksamen Gebarung (Saldo 3 + Saldo 4)							-132.796,77	-132.200,00	-596,77
212	Hauptschulen									
212000	Hauptschulen									
Operative Gebarung										
2/212000+816000	Personalkostenersätze	2114	3114	13	978,18	2.000,00	-1.021,82	978,18	2.000,00	-1.021,82
2/212000+817000	Erträge aus der Auflösung von sonstigen Rückstellungen	2117			435,22		435,22			
2/212000+863000	Schulumlage Gemeinde Gresten/Land ua.	2121	3121	15	31.943,68	25.200,00	6.743,68	31.943,68	25.200,00	6.743,68
2/212000+871000	Beihilfe Nö. Land	2121	3121	33		2.000,00	-2.000,00		2.000,00	-2.000,00
SU 21 / 31	Summe Erträge / Einzahlungen operative Gebarung				33.357,08	29.200,00	4.157,08	32.921,86	29.200,00	3.721,86

		MVAG			Ergebnisrechnung			Finanzierungsrechnung		
		EH	FH	QU	RA 2020	VA 2020	RA - VA	RA 2020	VA 2020	RA - VA
1/212000-400000	Geringwertige Wirtschaftsgüter	2221	3221	23	2.026,29	2.000,00	26,29	1.767,63	2.000,00	-232,37
1/212000-400100	Lehrmittel	2221	3221	23	2.450,46	3.500,00	-1.049,54	2.427,21	3.500,00	-1.072,79
1/212000-454000	Reinigungsmittel	2221	3221	23	2.127,80	3.000,00	-872,20	2.112,90	3.000,00	-887,10
1/212000-456000	Büromaterial	2221	3221	23	461,77	500,00	-38,23	387,02	500,00	-112,98
1/212000-457000	Druckwerke, Gesetzb., Zeitschriften, Bücherei	2221	3221	23	1.063,37	600,00	463,37	1.063,37	600,00	463,37
1/212000-458000	Mittel ärztliche Betreuung u. Gesundheitsvorsorge (Desinfektion)	2221	3221	23	530,45	100,00	430,45	517,49	100,00	417,49
1/212000-459000	Sonstige Verbrauchsgüter	2221	3221	23	514,16	900,00	-385,84	514,16	900,00	-385,84
1/212000-511000	Bezüge der Schulwarte	2211	3211	20	40.186,17	44.100,00	-3.913,83	40.186,17	44.100,00	-3.913,83
1/212000-523000	Bezüge Arb. nicht ganzj. Besch.	2211	3211	20		3.500,00	-3.500,00		3.500,00	-3.500,00
1/212000-580000	DGB.zum Ausgleichsfonds	2212	3212	20	1.555,56	1.800,00	-244,44	1.555,56	1.800,00	-244,44
1/212000-582000	DGB.Sozialversicherung	2212	3212	20	8.601,85	9.700,00	-1.098,15	8.601,85	9.700,00	-1.098,15
1/212000-582100	MV-Beiträge	2212	3212	20		600,00	-600,00		600,00	-600,00
1/212000-590000	Freiwillige Sozialleistungen	2212	3212	20	170,00	300,00	-130,00	170,00	300,00	-130,00
1/212000-592000	Dotierung von Rückstellungen für Jubiläumszuwendungen	2214				1.800,00	-1.800,00			
1/212000-600000	Strom	2222	3222	24	5.322,45	9.500,00	-4.177,55	5.322,45	9.500,00	-4.177,55
1/212000-600300	Wärmebezug	2222	3222	24	16.301,49	20.100,00	-3.798,51	16.301,49	20.100,00	-3.798,51
1/212000-610000	Instandhaltung von Grund und Boden	2224	3224	24		700,00	-700,00		700,00	-700,00
1/212000-614000	Instandhaltung Gebäude	2224	3224	24	327,90	800,00	-472,10	327,90	800,00	-472,10
1/212000-616000	Instandhaltung Kopierer, Computer	2224	3224	24	3.152,06	3.900,00	-747,94	3.152,06	3.900,00	-747,94
1/212000-618000	Instandhaltung Schuleinrichtung	2224	3224	24	247,47	900,00	-652,53	247,47	900,00	-652,53
1/212000-618100	Instandhaltung Lehrmittel	2224	3224	24	326,00	1.000,00	-674,00	326,00	1.000,00	-674,00
1/212000-630000	Porto	2222	3222	24	214,05		214,05	206,40		206,40
1/212000-631000	Telekommunikationsdienste	2222	3222	24	1.043,12	900,00	143,12	979,25	900,00	79,25
1/212000-670000	Versicherungen	2222	3222	24	2.825,68	7.600,00	-4.774,32	2.825,68	7.600,00	-4.774,32
1/212000-680000	Planmäßige Abschreibung	2226			11.872,22	11.900,00	-27,78			
1/212000-700100	Miete	2223	3223	24	142.907,04	143.000,00	-92,96	142.907,04	143.000,00	-92,96
1/212000-705000	Operating Leasing Kopierer	2223	3223	24	2.347,20	2.400,00	-52,80	2.347,20	2.400,00	-52,80
1/212000-710000	Öffentliche Abgaben, ohne Gebühren gemäß FAG	2225	3225	24	14.740,72		14.740,72	1.100,72		1.100,72
1/212000-711000	Gebühren f.d.Ben.v.Gde.Einrichtung u.- anlagen gem. FAG (Ausgabe)	2225	3225	24	4.666,27	5.000,00	-333,73	4.666,27	5.000,00	-333,73
1/212000-720000	Kostensätze an Immo Schuleinrichtung	2225	3225	24	62.021,36	62.000,00	21,36	62.021,36	62.000,00	21,36
1/212000-728000	Schulgesundheitsdienst	2225	3225	24	1.715,80	1.600,00	115,80	1.715,80	1.600,00	115,80
1/212000-728100	Rundfunk- und Fernsehgebühren	2225	3225	24	107,40	100,00	7,40	107,40	100,00	7,40
1/212000-728200	Unterrichtsfilm- u. Bildstellenbeiträge	2225	3225	24	854,20	900,00	-45,80	854,20	900,00	-45,80
1/212000-728300	Entgelte für sonstige Leistungen (Fensterreinigung ua.)	2225	3225	24	3.953,95	2.400,00	1.553,95	3.953,95	2.400,00	1.553,95

		MVAG MVAG QU			Ergebnisrechnung			Finanzierungsrechnung		
		EH	FH	QU	RA 2020	VA 2020	RA - VA	RA 2020	VA 2020	RA - VA
1/212000-729000	Sonstige Ausgaben	2225	3225	24	3.804,70	2.000,00	1.804,70	3.804,70	2.000,00	1.804,70
SU 22 / 32	Summe Aufwendungen / Auszahlungen operative Gebarung				338.438,96	349.100,00	-10.661,04	312.470,70	335.400,00	-22.929,30
SA 0 / SA 1	(0) Nettoergebnis (21 - 22) / (1) Geldfluss operative Gebarung (31 - 32)				-305.081,88	-319.900,00	14.818,12	-279.548,84	-306.200,00	26.651,16
SU 23	Summe Haushaltsrücklagen				0,00	0,00	0,00	0,00	0,00	0,00
SA00	Nettoergebnis nach Zuw./Entn. Haushaltsrücklagen (Saldo 0 +/- SU23)				-305.081,88	-319.900,00	14.818,12			
Investive Gebarung										
SU 33	Summe Einzahlungen investive Gebarung							0,00	0,00	0,00
1/212000-042000	Amts-, Betriebs- u. Geschäftsausstattung		3415	41					10.000,00	-10.000,00
SU 34	Summe Auszahlungen investive Gebarung							0,00	10.000,00	-10.000,00
SA2	Saldo (2) Geldfluss aus der Investiven Gebarung (33 - 34)							0,00	-10.000,00	10.000,00
SA3	Saldo (3) Nettofinanzierungssaldo (Saldo 1 + Saldo 2)							-279.548,84	-316.200,00	36.651,16
Finanzierungstätigkeit										
SU 35	Summe Einzahlungen aus der Finanzierungstätigkeit							0,00	0,00	0,00
SU 36	Summe Auszahlungen aus der Finanzierungstätigkeit							0,00	0,00	0,00
SA4	Saldo (4) Geldfluss aus der Finanzierungstätigkeit (35 - 36)							0,00	0,00	0,00
SA5	Saldo (5) Geldfluss aus der voranschlagswirksamen Gebarung (Saldo 3 + Saldo 4)							-279.548,84	-316.200,00	36.651,16
219	Sonstige Einrichtungen und Maßnahmen									
219000	Sonstige Einrichtungen und Maßnahmen									
Operative Gebarung										
SU 21 / 31	Summe Erträge / Einzahlungen operative Gebarung				0,00	0,00	0,00	0,00	0,00	0,00
1/219000-752000	Schulerhaltsbeitrag	2231	3231	26	44.405,03	40.000,00	4.405,03	44.405,03	40.000,00	4.405,03
1/219000-757000	Unterstützung Schülertransport	2234	3234	27	1.392,00	2.200,00	-808,00	1.392,00	2.200,00	-808,00
SU 22 / 32	Summe Aufwendungen / Auszahlungen operative Gebarung				45.797,03	42.200,00	3.597,03	45.797,03	42.200,00	3.597,03
SA 0 / SA 1	(0) Nettoergebnis (21 - 22) / (1) Geldfluss operative Gebarung (31 - 32)				-45.797,03	-42.200,00	-3.597,03	-45.797,03	-42.200,00	-3.597,03
SU 23	Summe Haushaltsrücklagen				0,00	0,00	0,00	0,00	0,00	0,00
SA00	Nettoergebnis nach Zuw./Entn. Haushaltsrücklagen (Saldo 0 +/- SU23)				-45.797,03	-42.200,00	-3.597,03			
Investive Gebarung										
SU 33	Summe Einzahlungen investive Gebarung							0,00	0,00	0,00
SU 34	Summe Auszahlungen investive Gebarung							0,00	0,00	0,00
SA2	Saldo (2) Geldfluss aus der Investiven Gebarung (33 - 34)							0,00	0,00	0,00
SA3	Saldo (3) Nettofinanzierungssaldo (Saldo 1 + Saldo 2)							-45.797,03	-42.200,00	-3.597,03
Finanzierungstätigkeit										
SU 35	Summe Einzahlungen aus der Finanzierungstätigkeit							0,00	0,00	0,00
SU 36	Summe Auszahlungen aus der Finanzierungstätigkeit							0,00	0,00	0,00
SA4	Saldo (4) Geldfluss aus der Finanzierungstätigkeit (35 - 36)							0,00	0,00	0,00
SA5	Saldo (5) Geldfluss aus der voranschlagswirksamen Gebarung (Saldo 3 + Saldo 4)							-45.797,03	-42.200,00	-3.597,03

		MVAG MVAG QU			Ergebnisrechnung			Finanzierungsrechnung		
		EH	FH		RA 2020	VA 2020	RA - VA	RA 2020	VA 2020	RA - VA
22	Berufsbildender Unterricht; Anstalten der Lehrer- und Erzi									
220	Berufsbildende Pflichtschulen									
220000	Berufsbildende Pflichtschulen									
Operative Gebarung										
SU 21 / 31	Summe Erträge / Einzahlungen operative Gebarung				0,00	0,00	0,00	0,00	0,00	0,00
1/220000-729000	Beitrag zum Berufsschulbaufonds	2225	3225	24	209.040,00	207.500,00	1.540,00	209.040,00	207.500,00	1.540,00
SU 22 / 32	Summe Aufwendungen / Auszahlungen operative Gebarung				209.040,00	207.500,00	1.540,00	209.040,00	207.500,00	1.540,00
SA 0 / SA 1	(0) Nettoergebnis (21 - 22) / (1) Geldfluss operative Gebarung (31 - 32)				-209.040,00	-207.500,00	-1.540,00	-209.040,00	-207.500,00	-1.540,00
SU 23	Summe Haushaltsrücklagen				0,00	0,00	0,00	0,00	0,00	0,00
SA00	Nettoergebnis nach Zuw./Entn. Haushaltsrücklagen (Saldo 0 +/- SU23)				-209.040,00	-207.500,00	-1.540,00			
Investive Gebarung										
SU 33	Summe Einzahlungen investive Gebarung							0,00	0,00	0,00
SU 34	Summe Auszahlungen investive Gebarung							0,00	0,00	0,00
SA2	Saldo (2) Geldfluss aus der Investiven Gebarung (33 - 34)							0,00	0,00	0,00
SA3	Saldo (3) Nettofinanzierungssaldo (Saldo 1 + Saldo 2)							-209.040,00	-207.500,00	-1.540,00
Finanzierungstätigkeit										
SU 35	Summe Einzahlungen aus der Finanzierungstätigkeit							0,00	0,00	0,00
SU 36	Summe Auszahlungen aus der Finanzierungstätigkeit							0,00	0,00	0,00
SA4	Saldo (4) Geldfluss aus der Finanzierungstätigkeit (35 - 36)							0,00	0,00	0,00
SA5	Saldo (5) Geldfluss aus der voranschlagswirksamen Gebarung (Saldo 3 + Saldo 4)							-209.040,00	-207.500,00	-1.540,00
24	Vorschulische Erziehung									
240	Kindergärten									
240000	Kindergarten									
Operative Gebarung										
2/240000+808000	Veräußerung von Essen Kinder/Personal	2116	3116	16	1.117,76	2.000,00	-882,24	1.117,76	2.000,00	-882,24
2/240000+810000	Elternbeiträge	2114	3114	13	9.966,74	8.700,00	1.266,74	9.966,74	8.700,00	1.266,74
2/240000+810100	Nachmittagsbetreuung	2114	3114	13	915,96	1.000,00	-84,04	915,96	1.000,00	-84,04
2/240000+817000	Erträge aus der Auflösung von sonstigen Rückstellungen	2117			1.596,34		1.596,34			
2/240000+828000	Ersatz für Beförderung von Kindern	2116	3116	18	5.600,07	6.000,00	-399,93	5.600,07	6.000,00	-399,93
2/240000+828100	Rückersätze von Aufwendungen - Strom E-Tankstelle	2116	3116	18	324,72		324,72	324,72		324,72
2/240000+829000	Sonstige Erträge	2116	3116	18	43,60		43,60	43,60		43,60
SU 21 / 31	Summe Erträge / Einzahlungen operative Gebarung				19.565,19	17.700,00	1.865,19	17.968,85	17.700,00	268,85
1/240000-400000	Geringwertige Wirtschaftsgüter	2221	3221	23	762,17	1.000,00	-237,83	762,17	1.000,00	-237,83

		MVAG			Ergebnisrechnung			Finanzierungsrechnung		
		EH	FH	QU	RA 2020	VA 2020	RA - VA	RA 2020	VA 2020	RA - VA
1/240000-400100	Beschäftigungsmaterial	2221	3221	23	7.577,10	9.000,00	-1.422,90	7.577,10	9.000,00	-1.422,90
1/240000-430000	Kosten für Essen auf Räder/Kainrath	2221	3221	23	993,63	1.300,00	-306,37	993,63	1.300,00	-306,37
1/240000-454000	Reinigungsmittel	2221	3221	23	1.737,38	800,00	937,38	1.737,38	800,00	937,38
1/240000-456000	Büromaterial	2221	3221	23	2,25	300,00	-297,75	2,25	300,00	-297,75
1/240000-457000	Druckwerke/Ankauf von Büchern	2221	3221	23	217,95	200,00	17,95	217,95	200,00	17,95
1/240000-458000	Mittel ärztliche Betreuung u. Gesundheitsvorsorge (Desinfektion)	2221	3221	23	139,26		139,26	139,26		139,26
1/240000-459000	Sonstige Verbrauchsgüter	2221	3221	23	440,73	400,00	40,73	440,73	400,00	40,73
1/240000-511000	Bezüge VB./Arbeiter	2211	3211	20	105.746,40	108.000,00	-2.253,60	105.746,40	108.000,00	-2.253,60
1/240000-523000	Bezüge Arb. nicht ganzj. Besch.	2211	3211	20	20.660,60	19.000,00	1.660,60	20.660,60	19.000,00	1.660,60
1/240000-580000	DGB.zum Ausgleichsfonds	2212	3212	20	4.899,37	4.700,00	199,37	4.899,37	4.700,00	199,37
1/240000-582000	DGB.Sozialversicherung	2212	3212	20	26.617,37	25.100,00	1.517,37	26.617,37	25.100,00	1.517,37
1/240000-582100	MV-Beiträge	2212	3212	20		1.400,00	-1.400,00		1.400,00	-1.400,00
1/240000-590000	Freiwillige Sozialleistungen	2212	3212	20	400,00	700,00	-300,00	400,00	700,00	-300,00
1/240000-591000	Dotierung von Rückstellungen für Abfertigungen	2214				7.200,00	-7.200,00			
1/240000-592000	Dotierung von Rückstellungen für Jubiläumszuwendungen	2214				2.400,00	-2.400,00			
1/240000-600000	Strom	2222	3222	24	1.827,51	2.500,00	-672,49	1.827,51	2.500,00	-672,49
1/240000-600300	Wärmebezug	2222	3222	24	4.862,96	5.000,00	-137,04	4.862,96	5.000,00	-137,04
1/240000-614000	Instandhaltung Gebäude	2224	3224	24	290,02	500,00	-209,98	290,02	500,00	-209,98
1/240000-616000	Servicevertrag Kopierer u.Instandh.Computer	2224	3224	24	561,84	600,00	-38,16	561,84	600,00	-38,16
1/240000-618000	Instandhaltung der Einrichtung	2224	3224	24	330,95	500,00	-169,05	330,95	500,00	-169,05
1/240000-619000	Instandhaltung der Sonderanlagen	2224	3224	24	8,02		8,02	8,02		8,02
1/240000-621000	Sonstige Transporte (Bus KG I)	2222	3222	24	13.642,51	14.500,00	-857,49	13.642,51	14.500,00	-857,49
1/240000-630000	Porto	2222	3222	24	60,04	100,00	-39,96	60,04	100,00	-39,96
1/240000-631000	Telekommunikationsdienste	2222	3222	24	369,84	400,00	-30,16	369,84	400,00	-30,16
1/240000-670000	Versicherungen	2222	3222	24	1.662,62	1.700,00	-37,38	1.662,62	1.700,00	-37,38
1/240000-680000	Planmäßige Abschreibung	2226			22.755,75	600,00	22.155,75			
1/240000-700000	Miete u. Betriebskosten	2223	3223	24	72.300,00	72.300,00		72.300,00	72.300,00	
1/240000-700200	Pachtzinse	2223	3223	24	1.626,57	1.600,00	26,57	1.626,57	1.600,00	26,57
1/240000-705000	Operating Leasing Kopierer	2223	3223	24	614,70	700,00	-85,30	614,70	700,00	-85,30
1/240000-710000	Öffentliche Abgaben, ohne Gebühren gemäß FAG	2225	3225	24	1.599,44		1.599,44	1.599,44		1.599,44
1/240000-711000	Gebühren f.d.Ben.v.Gde.Einrichtung u.-anlagen gem. FAG (Ausgabe)	2225	3225	24	3.764,91	4.000,00	-235,09	3.764,91	4.000,00	-235,09
1/240000-723000	Repräsentationen	2225	3225	24	20,64		20,64	20,64		20,64
1/240000-728000	Entgelte für sonstige Leistungen	2225	3225	24	3.205,50	5.500,00	-2.294,50	3.205,50	5.500,00	-2.294,50
SU 22 / 32	Summe Aufwendungen / Auszahlungen operative Gebarung				299.698,03	292.000,00	7.698,03	276.942,28	281.800,00	-4.857,72

		MVAG MVAG QU			Ergebnisrechnung			Finanzierungsrechnung		
		EH	FH		RA 2020	VA 2020	RA - VA	RA 2020	VA 2020	RA - VA
SA 0 / SA 1	(0) Nettoergebnis (21 - 22) / (1) Geldfluss operative Gebarung (31 - 32)				-280.132,84	-274.300,00	-5.832,84	-258.973,43	-264.100,00	5.126,57
SU 23	Summe Haushaltsrücklagen				0,00	0,00	0,00	0,00	0,00	0,00
SA00	Nettoergebnis nach Zuw./Entn. Haushaltsrücklagen (Saldo 0 +/- SU23)				-280.132,84	-274.300,00	-5.832,84			
Investive Gebarung										
SU 33	Summe Einzahlungen investive Gebarung							0,00	0,00	0,00
1/240000-042000	Amts-, Betriebs- und Geschäftsausstattung		3415	41				2.720,00		2.720,00
SU 34	Summe Auszahlungen investive Gebarung							2.720,00	0,00	2.720,00
SA2	Saldo (2) Geldfluss aus der Investiven Gebarung (33 - 34)							-2.720,00	0,00	-2.720,00
SA3	Saldo (3) Nettofinanzierungssaldo (Saldo 1 + Saldo 2)							-261.693,43	-264.100,00	2.406,57
Finanzierungstätigkeit										
SU 35	Summe Einzahlungen aus der Finanzierungstätigkeit							0,00	0,00	0,00
SU 36	Summe Auszahlungen aus der Finanzierungstätigkeit							0,00	0,00	0,00
SA4	Saldo (4) Geldfluss aus der Finanzierungstätigkeit (35 - 36)							0,00	0,00	0,00
SA5	Saldo (5) Geldfluss aus der voranschlagswirksamen Gebarung (Saldo 3 + Saldo 4)							-261.693,43	-264.100,00	2.406,57
240100	Kindergarten Markt 23									
Operative Gebarung										
2/240100+810000	Elternbeiträge	2114	3114	13	1.430,15	1.900,00	-469,85	1.430,15	1.900,00	-469,85
2/240100+817000	Erträge aus der Auflösung von sonstigen Rückstellungen	2117			6.891,69		6.891,69			
2/240100+828000	Ersatz für Beförderung von Kindern	2116	3116	18	4.510,01	6.000,00	-1.489,99	4.510,01	6.000,00	-1.489,99
SU 21 / 31	Summe Erträge / Einzahlungen operative Gebarung				12.831,85	7.900,00	4.931,85	5.940,16	7.900,00	-1.959,84
1/240100-400000	Geringwertige Wirtschaftsgüter	2221	3221	23	832,68	500,00	332,68	832,68	500,00	332,68
1/240100-400100	Beschäftigungsmaterial	2221	3221	23	1.780,83	1.900,00	-119,17	1.780,83	1.900,00	-119,17
1/240100-454000	Reinigungsmittel	2221	3221	23	246,84	200,00	46,84	246,84	200,00	46,84
1/240100-456000	Büromaterial	2221	3221	23	84,90	100,00	-15,10	84,90	100,00	-15,10
1/240100-457000	Druckwerke/Ankauf von Büchern	2221	3221	23	157,28	100,00	57,28	157,28	100,00	57,28
1/240100-459000	Sonstige Verbrauchsgüter	2221	3221	23	33,24	100,00	-66,76	33,24	100,00	-66,76
1/240100-511000	Bezüge VB./Arbeiter	2211	3211	20	27.624,96	27.200,00	424,96	27.624,96	27.200,00	424,96
1/240100-523000	Bezüge Arb. nicht ganzj. Besch.	2211	3211	20	362,25	500,00	-137,75	362,25	500,00	-137,75
1/240100-580000	DGB.zum Ausgleichsfonds	2212	3212	20	1.065,66	1.100,00	-34,34	1.065,66	1.100,00	-34,34
1/240100-582000	DGB.Sozialversicherung	2212	3212	20	5.789,78	5.700,00	89,78	5.789,78	5.700,00	89,78
1/240100-590000	Freiwillige Sozialleistungen	2212	3212	20	80,00	100,00	-20,00	80,00	100,00	-20,00
1/240100-591000	Dotierung von Rückstellungen für Abfertigungen	2214				21.700,00	-21.700,00			
1/240100-592000	Dotierung von Rückstellungen für Jubiläumswendungen	2214				9.100,00	-9.100,00			
1/240100-600000	Strom	2222	3222	24	660,01	600,00	60,01	660,01	600,00	60,01

		MVAG			Ergebnisrechnung			Finanzierungsrechnung		
		EH	FH	QU	RA 2020	VA 2020	RA - VA	RA 2020	VA 2020	RA - VA
1/240100-614000	Instandhaltung Gebäude	2224	3224	24	3,50	100,00	-96,50	3,50	100,00	-96,50
1/240100-616000	Servicevertrag Kopierer	2224	3224	24	561,84	500,00	61,84	561,84	500,00	61,84
1/240100-618000	Instandhaltung der Einrichtung	2224	3224	24	15,50	200,00	-184,50	15,50	200,00	-184,50
1/240100-621000	Sonstige Transporte (Bus KG II)	2222	3222	24	8.739,95	16.000,00	-7.260,05	8.739,95	16.000,00	-7.260,05
1/240100-631000	Telekommunikationsdienste	2222	3222	24	380,14	300,00	80,14	380,14	300,00	80,14
1/240100-670000	Versicherungen	2222	3222	24	3,03	200,00	-196,97	3,03	200,00	-196,97
1/240100-700000	Miet- u. Pachtaufwand	2223	3223	24	10.043,88	10.100,00	-56,12	10.043,88	10.100,00	-56,12
1/240100-700100	Betriebskosten	2223	3223	24	1.932,09	2.500,00	-567,91	1.932,09	2.500,00	-567,91
1/240100-705000	Operating Leasing Kopierer	2223	3223	24	614,70	700,00	-85,30	614,70	700,00	-85,30
1/240100-711000	Gebühren f.d.Ben.v.Gde.Einrichtung u.- anlagen gem. FAG (Ausgabe)	2225	3225	24		200,00	-200,00		200,00	-200,00
1/240100-728000	Entgelte für sonstige Leistungen	2225	3225	24	607,30	1.000,00	-392,70	607,30	1.000,00	-392,70
1/240100-729000	Sonstige Ausgaben	2225	3225	24	34,27		34,27	34,27		34,27
SU 22 / 32	Summe Aufwendungen / Auszahlungen operative Gebarung				61.654,63	100.700,00	-39.045,37	61.654,63	69.900,00	-8.245,37
SA 0 / SA 1	(0) Nettoergebnis (21 - 22) / (1) Geldfluss operative Gebarung (31 - 32)				-48.822,78	-92.800,00	43.977,22	-55.714,47	-62.000,00	6.285,53
SU 23	Summe Haushaltsrücklagen				0,00	0,00	0,00	0,00	0,00	0,00
SA00	Nettoergebnis nach Zuw./Entn. Haushaltsrücklagen (Saldo 0 +/- SU23)				-48.822,78	-92.800,00	43.977,22			
Investive Gebarung										
SU 33	Summe Einzahlungen investive Gebarung							0,00	0,00	0,00
SU 34	Summe Auszahlungen investive Gebarung							0,00	0,00	0,00
SA2	Saldo (2) Geldfluss aus der Investiven Gebarung (33 - 34)							0,00	0,00	0,00
SA3	Saldo (3) Nettofinanzierungssaldo (Saldo 1 + Saldo 2)							-55.714,47	-62.000,00	6.285,53
Finanzierungstätigkeit										
SU 35	Summe Einzahlungen aus der Finanzierungstätigkeit							0,00	0,00	0,00
SU 36	Summe Auszahlungen aus der Finanzierungstätigkeit							0,00	0,00	0,00
SA4	Saldo (4) Geldfluss aus der Finanzierungstätigkeit (35 - 36)							0,00	0,00	0,00
SA5	Saldo (5) Geldfluss aus der voranschlagswirksamen Gebarung (Saldo 3 + Saldo 4)							-55.714,47	-62.000,00	6.285,53
25	Außerschulische Jugendberziehung									
259	Sonstige Einrichtungen und Maßnahmen									
259000	Sonstige Einrichtungen und Maßnahmen									
Operative Gebarung										
SU 21 / 31	Summe Erträge / Einzahlungen operative Gebarung				0,00	0,00	0,00	0,00	0,00	0,00
1/259000-757000	Subventionen zur Jugendförderung	2234	3234	27	2.350,00	200,00	2.150,00	2.350,00	200,00	2.150,00
SU 22 / 32	Summe Aufwendungen / Auszahlungen operative Gebarung				2.350,00	200,00	2.150,00	2.350,00	200,00	2.150,00
SA 0 / SA 1	(0) Nettoergebnis (21 - 22) / (1) Geldfluss operative Gebarung (31 - 32)				-2.350,00	-200,00	-2.150,00	-2.350,00	-200,00	-2.150,00
SU 23	Summe Haushaltsrücklagen				0,00	0,00	0,00	0,00	0,00	0,00

		MVAG MVAG QU			Ergebnisrechnung			Finanzierungsrechnung		
		EH	FH		RA 2020	VA 2020	RA - VA	RA 2020	VA 2020	RA - VA
SA00	Nettoergebnis nach Zuw./Entn. Haushaltsrücklagen (Saldo 0 +/- SU23)				-2.350,00	-200,00	-2.150,00			
Investive Gebarung										
SU 33	Summe Einzahlungen investive Gebarung							0,00	0,00	0,00
SU 34	Summe Auszahlungen investive Gebarung							0,00	0,00	0,00
SA2	Saldo (2) Geldfluss aus der Investiven Gebarung (33 – 34)							0,00	0,00	0,00
SA3	Saldo (3) Nettofinanzierungssaldo (Saldo 1 + Saldo 2)							-2.350,00	-200,00	-2.150,00
Finanzierungstätigkeit										
SU 35	Summe Einzahlungen aus der Finanzierungstätigkeit							0,00	0,00	0,00
SU 36	Summe Auszahlungen aus der Finanzierungstätigkeit							0,00	0,00	0,00
SA4	Saldo (4) Geldfluss aus der Finanzierungstätigkeit (35 – 36)							0,00	0,00	0,00
SA5	Saldo (5) Geldfluss aus der voranschlagswirksamen Gebarung (Saldo 3 + Saldo 4)							-2.350,00	-200,00	-2.150,00
26 Sport und außerschulische Leibeserziehung										
262	Sportplätze									
262000	Sportplätze									
Operative Gebarung										
2/262000+811000	Betriebskostenersätze	2115	3115	14		900,00	-900,00		900,00	-900,00
2/262000+829960	Sonstige Erträge - Kompensation Fehlbetr. VJ	2116	3116	18	20.786,02	20.800,00	-13,98	20.786,02	20.800,00	-13,98
2/262000+861000	Transfers von Ländern, Landesfonds und Landeskammern	2121	3121	15	1.400,00		1.400,00	1.400,00		1.400,00
6/262000+871000	Kapitaltransfers aus Gemeinde-Bedarfszuweisungsmittel	2121	3121	33	200.000,00	200.000,00		200.000,00	200.000,00	
SU 21 / 31	Summe Erträge / Einzahlungen operative Gebarung				222.186,02	221.700,00	486,02	222.186,02	221.700,00	486,02
1/262000-600000	Strom	2222	3222	24		804,07	804,07		804,07	804,07
1/262000-650000	Zinsen für Finanzschulden in Euro	2241	3241	25	1.421,00		1.421,00	1.421,00		1.421,00
1/262000-670000	Versicherungen	2222	3222	24	336,83		336,83	336,83		336,83
1/262000-680000	Planmäßige Abschreibung	2226			4.314,60		4.314,60			
1/262000-700000	Pacht für Sportplatz	2223	3223	24	13.805,04	13.800,00	5,04	13.805,04	13.800,00	5,04
1/262000-710000	Öffentliche Abgaben (Ausgaben), ohne Gebühren gemäß FAG	2225	3225	24	79,19	100,00	-20,81	79,19	100,00	-20,81
1/262000-711000	Gebühren f.d.Ben.v.Gde.Einrichtung u.-anlagen gem. FAG (Ausgabe)	2225	3225	24	1.317,70		1.317,70	1.317,70		1.317,70
1/262000-728000	Entgelte für sonstige Leistungen	2225	3225	24	1.518,40		1.518,40	1.518,40		1.518,40
5/262000-729960	Sonstige Aufwendungen - Fehlbetr. aus VJ	2225	3225	24	20.786,02	20.800,00	-13,98	20.786,02	20.800,00	-13,98
SU 22 / 32	Summe Aufwendungen / Auszahlungen operative Gebarung				44.382,85	34.700,00	9.682,85	40.068,25	34.700,00	5.368,25
SA 0 / SA 1	(0) Nettoergebnis (21 - 22) / (1) Geldfluss operative Gebarung (31 – 32)				177.803,17	187.000,00	-9.196,83	182.117,77	187.000,00	-4.882,23
SU 23	Summe Haushaltsrücklagen				0,00	0,00	0,00	0,00	0,00	0,00

		MVAG MVAG QU			Ergebnisrechnung			Finanzierungsrechnung		
		EH	FH		RA 2020	VA 2020	RA - VA	RA 2020	VA 2020	RA - VA
SA00	Nettoergebnis nach Zuw./Entn. Haushaltsrücklagen (Saldo 0 +/- SU23)				177.803,17	187.000,00	-9.196,83			
Investive Gebarung										
6/262000+300000	Kapitaltransfers von Bund, Bundesfonds und Bundeskammern		3331	33				208.638,54	208.600,00	38,54
6/262000+301000	Kapitaltransfers von Land - Raumordnung		3331	33				25.000,00	25.000,00	
SU 33	Summe Einzahlungen investive Gebarung							233.638,54	233.600,00	38,54
5/262000-010000	Errichtungskosten		3413	40				895.432,94	1.112.800,00	-217.367,06
SU 34	Summe Auszahlungen investive Gebarung							895.432,94	1.112.800,00	-217.367,06
SA2	Saldo (2) Geldfluss aus der Investiven Gebarung (33 – 34)							-661.794,40	-879.200,00	217.405,60
SA3	Saldo (3) Nettofinanzierungssaldo (Saldo 1 + Saldo 2)							-479.676,63	-692.200,00	212.523,37
Finanzierungstätigkeit										
6/262000+346000	Darlehensaufnahme/Bank		3514	55				700.000,00	700.000,00	
SU 35	Summe Einzahlungen aus der Finanzierungstätigkeit							700.000,00	700.000,00	0,00
SU 36	Summe Auszahlungen aus der Finanzierungstätigkeit							0,00	0,00	0,00
SA4	Saldo (4) Geldfluss aus der Finanzierungstätigkeit (35 – 36)							700.000,00	700.000,00	0,00
SA5	Saldo (5) Geldfluss aus der voranschlagswirksamen Gebarung (Saldo 3 + Saldo 4)							220.323,37	7.800,00	212.523,37
264	Eislaufplätze und –hallen									
264000	Eislaufplatz und Stockbahn									
Operative Gebarung										
2/264000+811000	Betriebskostenersatz	2115	3115	14	378,93	500,00	-121,07	378,93	500,00	-121,07
2/264000+861000	Zinsenzuschuss	2121	3121	15	246,50	300,00	-53,50	246,50	300,00	-53,50
SU 21 / 31	Summe Erträge / Einzahlungen operative Gebarung				625,43	800,00	-174,57	625,43	800,00	-174,57
1/264000-600000	Strom	2222	3222	24	1.417,36	1.800,00	-382,64	1.417,36	1.800,00	-382,64
1/264000-614000	Instandhaltung Gebäude	2224	3224	24		500,00	-500,00		500,00	-500,00
1/264000-650000	Kreditzinsen	2241	3241	25	246,50	300,00	-53,50	246,50	300,00	-53,50
1/264000-670000	Versicherungen	2222	3222	24	416,64	200,00	216,64	416,64	200,00	216,64
1/264000-680000	Planmäßige Abschreibung	2226			5.425,00	5.400,00	25,00			
1/264000-711000	Gebühren f.d.Ben.v.Gde.Einrichtung u.-anlagen gem. FAG (Ausgabe)	2225	3225	24	282,60	300,00	-17,40	282,60	300,00	-17,40
1/264000-728000	Entgelte für sonstige Leistungen	2225	3225	24	112,68	500,00	-387,32	112,68	500,00	-387,32
SU 22 / 32	Summe Aufwendungen / Auszahlungen operative Gebarung				7.900,78	9.000,00	-1.099,22	2.475,78	3.600,00	-1.124,22
SA 0 / SA 1	(0) Nettoergebnis (21 - 22) / (1) Geldfluss operative Gebarung (31 – 32)				-7.275,35	-8.200,00	924,65	-1.850,35	-2.800,00	949,65
SU 23	Summe Haushaltsrücklagen				0,00	0,00	0,00	0,00	0,00	0,00
SA00	Nettoergebnis nach Zuw./Entn. Haushaltsrücklagen (Saldo 0 +/- SU23)				-7.275,35	-8.200,00	924,65			
Investive Gebarung										
SU 33	Summe Einzahlungen investive Gebarung							0,00	0,00	0,00
SU 34	Summe Auszahlungen investive Gebarung							0,00	0,00	0,00

	MVAG	MVAG	QU	Ergebnisrechnung			Finanzierungsrechnung			
				EH	FH		RA 2020	VA 2020	RA - VA	RA 2020
SA2				Saldo (2) Geldfluss aus der Investiven Gebarung (33 – 34)				0,00	0,00	0,00
SA3				Saldo (3) Nettofinanzierungssaldo (Saldo 1 + Saldo 2)				-1.850,35	-2.800,00	949,65
Finanzierungstätigkeit										
SU 35				Summe Einzahlungen aus der Finanzierungstätigkeit				0,00	0,00	0,00
1/264000-346000				Tilgung Bankdarlehen	3614	65		4.000,00	4.000,00	
SU 36				Summe Auszahlungen aus der Finanzierungstätigkeit				4.000,00	4.000,00	0,00
SA4				Saldo (4) Geldfluss aus der Finanzierungstätigkeit (35 – 36)				-4.000,00	-4.000,00	0,00
SA5				Saldo (5) Geldfluss aus der voranschlagswirksamen Gebarung (Saldo 3 + Saldo 4)				-5.850,35	-6.800,00	949,65
266				Wintersportanlagen						
266000				Wintersportanlage						
Operative Gebarung										
SU 21 / 31				Summe Erträge / Einzahlungen operative Gebarung				0,00	0,00	0,00
1/266000-600000				Strom	2222	3222	24	396,20	800,00	-403,80
1/266000-614000				Instandhaltung Gebäude	2224	3224	24	795,25	100,00	695,25
1/266000-670000				Versicherungen	2222	3222	24	307,33		307,33
1/266000-728000				Entgelte für sonstige Leistungen	2225	3225	24	540,16		540,16
SU 22 / 32				Summe Aufwendungen / Auszahlungen operative Gebarung				2.038,94	900,00	1.138,94
SA 0 / SA 1				(0) Nettoergebnis (21 - 22) / (1) Geldfluss operative Gebarung (31 – 32)				-2.038,94	-900,00	-1.138,94
SU 23				Summe Haushaltsrücklagen				0,00	0,00	0,00
SA00				Nettoergebnis nach Zuw./Entn. Haushaltsrücklagen (Saldo 0 +/- SU23)				-2.038,94	-900,00	-1.138,94
Investive Gebarung										
SU 33				Summe Einzahlungen investive Gebarung				0,00	0,00	0,00
SU 34				Summe Auszahlungen investive Gebarung				0,00	0,00	0,00
SA2				Saldo (2) Geldfluss aus der Investiven Gebarung (33 – 34)				0,00	0,00	0,00
SA3				Saldo (3) Nettofinanzierungssaldo (Saldo 1 + Saldo 2)				-2.038,94	-900,00	-1.138,94
Finanzierungstätigkeit										
SU 35				Summe Einzahlungen aus der Finanzierungstätigkeit				0,00	0,00	0,00
SU 36				Summe Auszahlungen aus der Finanzierungstätigkeit				0,00	0,00	0,00
SA4				Saldo (4) Geldfluss aus der Finanzierungstätigkeit (35 – 36)				0,00	0,00	0,00
SA5				Saldo (5) Geldfluss aus der voranschlagswirksamen Gebarung (Saldo 3 + Saldo 4)				-2.038,94	-900,00	-1.138,94
269				Sonstige Einrichtungen und Maßnahmen						
269000				Sonstige Einrichtungen und Maßnahmen						
Operative Gebarung										
SU 21 / 31				Summe Erträge / Einzahlungen operative Gebarung				0,00	0,00	0,00
1/269000-723000				Repräsentationen Pokale	2225	3225	24	145,44	200,00	-54,56
1/269000-757000				Subventionen an Sportvereine	2234	3234	27	8.000,00	7.900,00	100,00

		MVAG			Ergebnisrechnung			Finanzierungsrechnung		
		EH	FH	QU	RA 2020	VA 2020	RA - VA	RA 2020	VA 2020	RA - VA
1/269000-757100	Sonstige Sportförderungen	2234	3234	27	278,52	200,00	78,52	278,52	200,00	78,52
SU 22 / 32	Summe Aufwendungen / Auszahlungen operative Gebarung				8.423,96	8.300,00	123,96	8.423,96	8.300,00	123,96
SA 0 / SA 1	(0) Nettoergebnis (21 - 22) / (1) Geldfluss operative Gebarung (31 - 32)				-8.423,96	-8.300,00	-123,96	-8.423,96	-8.300,00	-123,96
SU 23	Summe Haushaltsrücklagen				0,00	0,00	0,00	0,00	0,00	0,00
SA00	Nettoergebnis nach Zuw./Entn. Haushaltsrücklagen (Saldo 0 +/- SU23)				-8.423,96	-8.300,00	-123,96			
Investive Gebarung										
SU 33	Summe Einzahlungen investive Gebarung							0,00	0,00	0,00
SU 34	Summe Auszahlungen investive Gebarung							0,00	0,00	0,00
SA2	Saldo (2) Geldfluss aus der Investiven Gebarung (33 - 34)							0,00	0,00	0,00
SA3	Saldo (3) Nettofinanzierungssaldo (Saldo 1 + Saldo 2)							-8.423,96	-8.300,00	-123,96
Finanzierungstätigkeit										
SU 35	Summe Einzahlungen aus der Finanzierungstätigkeit							0,00	0,00	0,00
SU 36	Summe Auszahlungen aus der Finanzierungstätigkeit							0,00	0,00	0,00
SA4	Saldo (4) Geldfluss aus der Finanzierungstätigkeit (35 - 36)							0,00	0,00	0,00
SA5	Saldo (5) Geldfluss aus der voranschlagswirksamen Gebarung (Saldo 3 + Saldo 4)							-8.423,96	-8.300,00	-123,96
27 Erwachsenenbildung										
273 Volksbüchereien										
273000 Volksbücherei										
Operative Gebarung										
2/273000+810000	Entlehnungsgebühren	2114	3114	13	1.604,80	1.600,00	4,80	1.604,80	1.600,00	4,80
2/273000+828000	Rückersätze von Aufwendungen	2116	3116	18	52,90		52,90	52,90		52,90
2/273000+829000	Sonstige Einnahmen	2116	3116	18	318,50	400,00	-81,50	318,50	400,00	-81,50
2/273000+871000	Beihilfe Nö. Land	2121	3121	33		800,00	-800,00		800,00	-800,00
SU 21 / 31	Summe Erträge / Einzahlungen operative Gebarung				1.976,20	2.800,00	-823,80	1.976,20	2.800,00	-823,80
1/273000-400000	Geringwertige Wirtschaftsgüter	2221	3221	23	1.190,80	100,00	1.090,80	1.190,80	100,00	1.090,80
1/273000-454000	Reinigungsmittel	2221	3221	23	33,03		33,03	33,03		33,03
1/273000-456000	Büromaterial	2221	3221	23	116,22		116,22	106,82		106,82
1/273000-457000	Druckwerke/Ankauf von Büchern	2221	3221	23	3.541,62	3.300,00	241,62	3.541,62	3.300,00	241,62
1/273000-458000	Mittel ärztliche Betreuung u. Gesundheitsvorsorge (Desinfektion)	2221	3221	23	33,80		33,80	33,80		33,80
1/273000-600000	Strom	2222	3222	24	1.545,64	1.800,00	-254,36	1.545,64	1.800,00	-254,36
1/273000-616000	Instandhaltung der Computer	2224	3224	24	249,43	200,00	49,43	249,43	200,00	49,43
1/273000-630000	Porto	2222	3222	24	22,10		22,10	22,10		22,10
1/273000-631000	Telekommunikationsdienste	2222	3222	24	448,09	500,00	-51,91	448,09	500,00	-51,91
1/273000-670000	Versicherungen	2222	3222	24	14,56	100,00	-85,44	14,56	100,00	-85,44
1/273000-680000	Planmäßige Abschreibung	2226			128,98		128,98			

		MVAG			Ergebnisrechnung			Finanzierungsrechnung		
		EH	FH	QU	RA 2020	VA 2020	RA - VA	RA 2020	VA 2020	RA - VA
1/273000-700000	Miete u.Betriebskosten	2223	3223	24	4.843,95	4.300,00	543,95	4.843,95	4.300,00	543,95
1/273000-711000	Gebühren f.d.Ben.v.Gde.Einrichtung u.-anlagen gem. FAG (Ausgabe)	2225	3225	24	27,06		27,06	27,06		27,06
1/273000-728000	Entgelte für sonstige Leistungen	2225	3225	24	3.814,35	3.300,00	514,35	3.814,35	3.300,00	514,35
1/273000-729000	Sonstige Ausgaben	2225	3225	24	298,49	100,00	198,49	298,49	100,00	198,49
SU 22 / 32	Summe Aufwendungen / Auszahlungen operative Gebarung				16.308,12	13.700,00	2.608,12	16.169,74	13.700,00	2.469,74
SA 0 / SA 1	(0) Nettoergebnis (21 - 22) / (1) Geldfluss operative Gebarung (31 - 32)				-14.331,92	-10.900,00	-3.431,92	-14.193,54	-10.900,00	-3.293,54
SU 23	Summe Haushaltsrücklagen				0,00	0,00	0,00	0,00	0,00	0,00
SA00	Nettoergebnis nach Zuw./Entn. Haushaltsrücklagen (Saldo 0 +/- SU23)				-14.331,92	-10.900,00	-3.431,92			
Investive Gebarung										
SU 33	Summe Einzahlungen investive Gebarung							0,00	0,00	0,00
1/273000-042000	Amts-, Betriebs- und Geschäftsausstattung		3415	41				1.289,78		1.289,78
SU 34	Summe Auszahlungen investive Gebarung							1.289,78	0,00	1.289,78
SA2	Saldo (2) Geldfluss aus der Investiven Gebarung (33 - 34)							-1.289,78	0,00	-1.289,78
SA3	Saldo (3) Nettofinanzierungssaldo (Saldo 1 + Saldo 2)							-15.483,32	-10.900,00	-4.583,32
Finanzierungstätigkeit										
SU 35	Summe Einzahlungen aus der Finanzierungstätigkeit							0,00	0,00	0,00
SU 36	Summe Auszahlungen aus der Finanzierungstätigkeit							0,00	0,00	0,00
SA4	Saldo (4) Geldfluss aus der Finanzierungstätigkeit (35 - 36)							0,00	0,00	0,00
SA5	Saldo (5) Geldfluss aus der voranschlagswirksamen Gebarung (Saldo 3 + Saldo 4)							-15.483,32	-10.900,00	-4.583,32
28	Forschung und Wissenschaft									
282	Studienbeihilfen									
282000	Studienbeihilfen									
Operative Gebarung										
SU 21 / 31	Summe Erträge / Einzahlungen operative Gebarung				0,00	0,00	0,00	0,00	0,00	0,00
1/282000-768000	Nö.Semesterticket	2234	3234	27	4.000,00	4.500,00	-500,00	4.000,00	4.500,00	-500,00
SU 22 / 32	Summe Aufwendungen / Auszahlungen operative Gebarung				4.000,00	4.500,00	-500,00	4.000,00	4.500,00	-500,00
SA 0 / SA 1	(0) Nettoergebnis (21 - 22) / (1) Geldfluss operative Gebarung (31 - 32)				-4.000,00	-4.500,00	500,00	-4.000,00	-4.500,00	500,00
SU 23	Summe Haushaltsrücklagen				0,00	0,00	0,00	0,00	0,00	0,00
SA00	Nettoergebnis nach Zuw./Entn. Haushaltsrücklagen (Saldo 0 +/- SU23)				-4.000,00	-4.500,00	500,00			
Investive Gebarung										
SU 33	Summe Einzahlungen investive Gebarung							0,00	0,00	0,00
SU 34	Summe Auszahlungen investive Gebarung							0,00	0,00	0,00
SA2	Saldo (2) Geldfluss aus der Investiven Gebarung (33 - 34)							0,00	0,00	0,00
SA3	Saldo (3) Nettofinanzierungssaldo (Saldo 1 + Saldo 2)							-4.000,00	-4.500,00	500,00

	MVAG MVAG QU		Ergebnisrechnung			Finanzierungsrechnung		
	EH	FH	RA 2020	VA 2020	RA - VA	RA 2020	VA 2020	RA - VA
Finanzierungstätigkeit								
SU 35		Summe Einzahlungen aus der Finanzierungstätigkeit				0,00	0,00	0,00
SU 36		Summe Auszahlungen aus der Finanzierungstätigkeit				0,00	0,00	0,00
SA4		Saldo (4) Geldfluss aus der Finanzierungstätigkeit (35 – 36)				0,00	0,00	0,00
SA5		Saldo (5) Geldfluss aus der voranschlagswirksamen Gebarung (Saldo 3 + Saldo 4)				-4.000,00	-4.500,00	500,00

		MVAG	MVAG	QU	Ergebnisrechnung			Finanzierungsrechnung		
		EH	FH		RA 2020	VA 2020	RA - VA	RA 2020	VA 2020	RA - VA
3 Kunst, Kultur und Kultus										
32	Musik und darstellende Kunst									
320	Ausbildung in Musik und darstellender Kunst									
320000	Musikschule									
Operative Gebarung										
2/320000+810100	Einnahmen Bläserklasse	2114	3114	13	2.316,00	4.000,00	-1.684,00	2.316,00	4.000,00	-1.684,00
2/320000+810200	Einnahmen Blockflötenklasse	2114	3114	13	412,00	2.000,00	-1.588,00	412,00	2.000,00	-1.588,00
2/320000+862000	Schulumlage Musikschulverband	2121	3121	15	3.336,00	5.000,00	-1.664,00	3.336,00	5.000,00	-1.664,00
SU 21 / 31	Summe Erträge / Einzahlungen operative Gebarung				6.064,00	11.000,00	-4.936,00	6.064,00	11.000,00	-4.936,00
1/320000-600000	Strom	2222	3222	24	335,36	400,00	-64,64	335,36	400,00	-64,64
1/320000-619000	Instandhaltung von Instrumenten	2224	3224	24	129,00	300,00	-171,00	129,00	300,00	-171,00
1/320000-670000	Versicherungen	2222	3222	24	276,85	300,00	-23,15	276,85	300,00	-23,15
1/320000-680000	Planmäßige Abschreibung	2226			261,12	300,00	-38,88			
1/320000-700000	Betriebskosten	2223	3223	24	1.936,44	2.100,00	-163,56	1.936,44	2.100,00	-163,56
1/320000-728100	Abrechnung Elternbeiträge u. Verkauf	2225	3225	24	5.910,00	5.000,00	910,00	4.452,00	5.000,00	-548,00
1/320000-729000	Sonstige Ausgaben	2225	3225	24	101,52	100,00	1,52	101,52	100,00	1,52
1/320000-752000	Transfers an Gemeinden, Gemeindeverbände, - fonds (Schulumlage)	2231	3231	26	124.804,72	123.000,00	1.804,72	124.804,72	123.000,00	1.804,72
1/320000-768000	Stipendien f. Musikschüler	2234	3234	27	1.715,03	1.100,00	615,03	1.715,03	1.100,00	615,03
SU 22 / 32	Summe Aufwendungen / Auszahlungen operative Gebarung				135.470,04	132.600,00	2.870,04	133.750,92	132.300,00	1.450,92
SA 0 / SA 1	(0) Nettoergebnis (21 - 22) / (1) Geldfluss operative Gebarung (31 - 32)				-129.406,04	-121.600,00	-7.806,04	-127.686,92	-121.300,00	-6.386,92
SU 23	Summe Haushaltsrücklagen				0,00	0,00	0,00	0,00	0,00	0,00
SA00	Nettoergebnis nach Zuw./Entn. Haushaltsrücklagen (Saldo 0 +/- SU23)				-129.406,04	-121.600,00	-7.806,04			
Investive Gebarung										
SU 33	Summe Einzahlungen investive Gebarung							0,00	0,00	0,00
SU 34	Summe Auszahlungen investive Gebarung							0,00	0,00	0,00
SA2	Saldo (2) Geldfluss aus der Investiven Gebarung (33 - 34)							0,00	0,00	0,00
SA3	Saldo (3) Nettofinanzierungssaldo (Saldo 1 + Saldo 2)							-127.686,92	-121.300,00	-6.386,92
Finanzierungstätigkeit										
SU 35	Summe Einzahlungen aus der Finanzierungstätigkeit							0,00	0,00	0,00
SU 36	Summe Auszahlungen aus der Finanzierungstätigkeit							0,00	0,00	0,00
SA4	Saldo (4) Geldfluss aus der Finanzierungstätigkeit (35 - 36)							0,00	0,00	0,00
SA5	Saldo (5) Geldfluss aus der voranschlagswirksamen Gebarung (Saldo 3 + Saldo 4)							-127.686,92	-121.300,00	-6.386,92

		MVAG			Ergebnisrechnung			Finanzierungsrechnung		
		EH	FH	QU	RA 2020	VA 2020	RA - VA	RA 2020	VA 2020	RA - VA
322	Maßnahmen zur Förderung der Musikpflege									
322000	Maßnahmen z.Förderung der Musikpflege									
Operative Gebarung										
2/322000+811000	Miete, BK Musikverein	2115	3115	14	2.461,39	2.600,00	-138,61		2.600,00	-2.600,00
2/322000+811100	Baurechtszins	2115	3115	14	493,81	500,00	-6,19	493,81	500,00	-6,19
SU 21 / 31	Summe Erträge / Einzahlungen operative Gebarung				2.955,20	3.100,00	-144,80	493,81	3.100,00	-2.606,19
1/322000-600300	Wärmebezug	2222	3222	24	2.237,60	2.600,00	-362,40	2.237,60	2.600,00	-362,40
1/322000-670000	Versicherungen	2222	3222	24	1.485,71	400,00	1.085,71	1.485,71	400,00	1.085,71
1/322000-700000	Miete f.Musikheim	2223	3223	24	56.754,48	56.800,00	-45,52	56.754,48	56.800,00	-45,52
1/322000-710000	Öffentliche Abgaben, ohne Gebühren gemäß FAG (Musikheim)	2225	3225	24	1.023,72		1.023,72	1.023,72		1.023,72
1/322000-711000	Geb. für die Ben. von Gde.Einrichtungen u. -anlag. gem. FAG (Ausgabe)	2225	3225	24	1.739,88	1.700,00	39,88	1.739,88	1.700,00	39,88
1/322000-757000	Laufende Zuschüsse Musik- u. Gesangverein	2234	3234	27	5.500,00	5.500,00		5.500,00	5.500,00	
SU 22 / 32	Summe Aufwendungen / Auszahlungen operative Gebarung				68.741,39	67.000,00	1.741,39	68.741,39	67.000,00	1.741,39
SA 0 / SA 1	(0) Nettoergebnis (21 - 22) / (1) Geldfluss operative Gebarung (31 - 32)				-65.786,19	-63.900,00	-1.886,19	-68.247,58	-63.900,00	-4.347,58
SU 23	Summe Haushaltsrücklagen				0,00	0,00	0,00	0,00	0,00	0,00
SA00	Nettoergebnis nach Zuw./Entn. Haushaltsrücklagen (Saldo 0 +/- SU23)				-65.786,19	-63.900,00	-1.886,19			
Investive Gebarung										
SU 33	Summe Einzahlungen investive Gebarung							0,00	0,00	0,00
SU 34	Summe Auszahlungen investive Gebarung							0,00	0,00	0,00
SA2	Saldo (2) Geldfluss aus der Investiven Gebarung (33 - 34)							0,00	0,00	0,00
SA3	Saldo (3) Nettofinanzierungssaldo (Saldo 1 + Saldo 2)							-68.247,58	-63.900,00	-4.347,58
Finanzierungstätigkeit										
SU 35	Summe Einzahlungen aus der Finanzierungstätigkeit							0,00	0,00	0,00
SU 36	Summe Auszahlungen aus der Finanzierungstätigkeit							0,00	0,00	0,00
SA4	Saldo (4) Geldfluss aus der Finanzierungstätigkeit (35 - 36)							0,00	0,00	0,00
SA5	Saldo (5) Geldfluss aus der voranschlagswirksamen Gebarung (Saldo 3 + Saldo 4)							-68.247,58	-63.900,00	-4.347,58
36	Heimatspflege									
361	Nichtwissenschaftliche Archive									
361000	Nichtwissenschaftliche Archive									
Operative Gebarung										
2/361000+808000	Verkaufserlös Bildbände, Broschüren, Skiz., Chronik	2116	3116	16	241,03	100,00	141,03	217,99	100,00	117,99
SU 21 / 31	Summe Erträge / Einzahlungen operative Gebarung				241,03	100,00	141,03	217,99	100,00	117,99

		MVAG			Ergebnisrechnung			Finanzierungsrechnung		
		EH	FH	QU	RA 2020	VA 2020	RA - VA	RA 2020	VA 2020	RA - VA
1/361000-400000	Geringwertige Wirtschaftsgüter (GWG Topothek)	2221	3221	23	1.669,00		1.669,00	1.669,00		1.669,00
1/361000-728000	Entgelte für sonstige Leistungen (Topothek)	2225	3225	24	660,83	500,00	160,83	660,83	500,00	160,83
1/361000-728100	Entgelte für sonstige Leistungen (Druckbeitrag)	2225	3225	24	300,00		300,00	300,00		300,00
SU 22 / 32	Summe Aufwendungen / Auszahlungen operative Gebarung				2.629,83	500,00	2.129,83	2.629,83	500,00	2.129,83
SA 0 / SA 1	(0) Nettoergebnis (21 - 22) / (1) Geldfluss operative Gebarung (31 - 32)				-2.388,80	-400,00	-1.988,80	-2.411,84	-400,00	-2.011,84
SU 23	Summe Haushaltsrücklagen				0,00	0,00	0,00	0,00	0,00	0,00
SA00	Nettoergebnis nach Zuw./Entn. Haushaltsrücklagen (Saldo 0 +/- SU23)				-2.388,80	-400,00	-1.988,80			
Investive Gebarung										
SU 33	Summe Einzahlungen investive Gebarung							0,00	0,00	0,00
SU 34	Summe Auszahlungen investive Gebarung							0,00	0,00	0,00
SA2	Saldo (2) Geldfluss aus der Investiven Gebarung (33 - 34)							0,00	0,00	0,00
SA3	Saldo (3) Nettofinanzierungssaldo (Saldo 1 + Saldo 2)							-2.411,84	-400,00	-2.011,84
Finanzierungstätigkeit										
SU 35	Summe Einzahlungen aus der Finanzierungstätigkeit							0,00	0,00	0,00
SU 36	Summe Auszahlungen aus der Finanzierungstätigkeit							0,00	0,00	0,00
SA4	Saldo (4) Geldfluss aus der Finanzierungstätigkeit (35 - 36)							0,00	0,00	0,00
SA5	Saldo (5) Geldfluss aus der voranschlagswirksamen Gebarung (Saldo 3 + Saldo 4)							-2.411,84	-400,00	-2.011,84
363	Altstadterhaltung und Ortsbildpflege									
363000	Altstadterhaltung und Ortsbildpflege									
Operative Gebarung										
SU 21 / 31	Summe Erträge / Einzahlungen operative Gebarung				0,00	0,00	0,00	0,00	0,00	0,00
1/363000-614000	Renovierung v.Kapellen u.Statuen	2224	3224	24	215,62	500,00	-284,38	215,62	500,00	-284,38
1/363000-680000	Planmäßige Abschreibung	2226			77,03	100,00	-22,97			
SU 22 / 32	Summe Aufwendungen / Auszahlungen operative Gebarung				292,65	600,00	-307,35	215,62	500,00	-284,38
SA 0 / SA 1	(0) Nettoergebnis (21 - 22) / (1) Geldfluss operative Gebarung (31 - 32)				-292,65	-600,00	307,35	-215,62	-500,00	284,38
SU 23	Summe Haushaltsrücklagen				0,00	0,00	0,00	0,00	0,00	0,00
SA00	Nettoergebnis nach Zuw./Entn. Haushaltsrücklagen (Saldo 0 +/- SU23)				-292,65	-600,00	307,35			
Investive Gebarung										
SU 33	Summe Einzahlungen investive Gebarung							0,00	0,00	0,00
SU 34	Summe Auszahlungen investive Gebarung							0,00	0,00	0,00
SA2	Saldo (2) Geldfluss aus der Investiven Gebarung (33 - 34)							0,00	0,00	0,00
SA3	Saldo (3) Nettofinanzierungssaldo (Saldo 1 + Saldo 2)							-215,62	-500,00	284,38
Finanzierungstätigkeit										
SU 35	Summe Einzahlungen aus der Finanzierungstätigkeit							0,00	0,00	0,00

		MVAG MVAG QU			Ergebnisrechnung			Finanzierungsrechnung		
		EH	FH		RA 2020	VA 2020	RA - VA	RA 2020	VA 2020	RA - VA
SU 36	Summe Auszahlungen aus der Finanzierungstätigkeit							0,00	0,00	0,00
SA4	Saldo (4) Geldfluss aus der Finanzierungstätigkeit (35 – 36)							0,00	0,00	0,00
SA5	Saldo (5) Geldfluss aus der voranschlagswirksamen Gebarung (Saldo 3 + Saldo 4)							-215,62	-500,00	284,38
369	Sonstige Einrichtungen und Maßnahmen									
369000	Sonstige Einrichtungen und Maßnahmen									
Operative Gebarung										
SU 21 / 31	Summe Erträge / Einzahlungen operative Gebarung				0,00	0,00	0,00	0,00	0,00	0,00
1/369000-726000	Mitgliedsbeitrag Nö. Eisenstraße	2225	3225	24	5.374,50	5.400,00	-25,50	5.374,50	5.400,00	-25,50
1/369000-729000	Brauchtumspflege	2225	3225	24	10.027,46	10.000,00	27,46	10.027,46	10.000,00	27,46
1/369000-757000	Subventionen an Heimatvereine	2234	3234	27	1.150,00	700,00	450,00	1.150,00	700,00	450,00
SU 22 / 32	Summe Aufwendungen / Auszahlungen operative Gebarung				16.551,96	16.100,00	451,96	16.551,96	16.100,00	451,96
SA 0 / SA 1	(0) Nettoergebnis (21 - 22) / (1) Geldfluss operative Gebarung (31 – 32)				-16.551,96	-16.100,00	-451,96	-16.551,96	-16.100,00	-451,96
SU 23	Summe Haushaltsrücklagen				0,00	0,00	0,00	0,00	0,00	0,00
SA00	Nettoergebnis nach Zuw./Entn. Haushaltsrücklagen (Saldo 0 +/- SU23)				-16.551,96	-16.100,00	-451,96			
Investive Gebarung										
SU 33	Summe Einzahlungen investive Gebarung							0,00	0,00	0,00
SU 34	Summe Auszahlungen investive Gebarung							0,00	0,00	0,00
SA2	Saldo (2) Geldfluss aus der Investiven Gebarung (33 – 34)							0,00	0,00	0,00
SA3	Saldo (3) Nettofinanzierungssaldo (Saldo 1 + Saldo 2)							-16.551,96	-16.100,00	-451,96
Finanzierungstätigkeit										
SU 35	Summe Einzahlungen aus der Finanzierungstätigkeit							0,00	0,00	0,00
SU 36	Summe Auszahlungen aus der Finanzierungstätigkeit							0,00	0,00	0,00
SA4	Saldo (4) Geldfluss aus der Finanzierungstätigkeit (35 – 36)							0,00	0,00	0,00
SA5	Saldo (5) Geldfluss aus der voranschlagswirksamen Gebarung (Saldo 3 + Saldo 4)							-16.551,96	-16.100,00	-451,96
38	Sonstige Kulturpflege									
380	Einrichtungen der Kulturpflege									
380000	Fahrngruber Hammer									
Operative Gebarung										
2/380000+810000	Eintritt/Schauschmiedevorfürungen Anteil Eybl Hammer	2114	3114	13	1.415,55	4.000,00	-2.584,45	1.737,55	4.000,00	-2.262,45
2/380000+810100	Hobbyschmiede/Grundkurs ua.	2114	3114	13	19.510,00	21.700,00	-2.190,00	19.510,00	21.700,00	-2.190,00
2/380000+829000	Sonstige Einnahmen	2116	3116	18	375,00	200,00	175,00	375,00	200,00	175,00
2/380000+829100	Sonstige Einnahmen/OeMAG	2116	3116	18	1.672,00	1.400,00	272,00	1.672,00	1.400,00	272,00
SU 21 / 31	Summe Erträge / Einzahlungen operative Gebarung				22.972,55	27.300,00	-4.327,45	23.294,55	27.300,00	-4.005,45
1/380000-400000	Geringwertige Wirtschaftsgüter	2221	3221	23	246,55	400,00	-153,45	246,55	400,00	-153,45

		MVAG			Ergebnisrechnung			Finanzierungsrechnung		
		EH	FH	QU	RA 2020	VA 2020	RA - VA	RA 2020	VA 2020	RA - VA
1/380000-420000	Material für Kurse	2221	3221	23	1.331,06	200,00	1.131,06	1.331,06	200,00	1.131,06
1/380000-459000	Sonstige Verbrauchsgüter	2221	3221	23	94,99	100,00	-5,01	94,99	100,00	-5,01
1/380000-600000	Strom	2222	3222	24	2.344,79	900,00	1.444,79	2.344,79	900,00	1.444,79
1/380000-614000	Instandhaltung Gebäude	2224	3224	24	210,03	500,00	-289,97	210,03	500,00	-289,97
1/380000-618000	Instandhaltung Einrichtung	2224	3224	24	1.380,60	200,00	1.180,60	1.380,60	200,00	1.180,60
1/380000-670000	Versicherungen	2222	3222	24	357,77	400,00	-42,23	357,77	400,00	-42,23
1/380000-680000	Planmäßige Abschreibung	2226			186,98	200,00	-13,02			
1/380000-700000	Pachtzins	2223	3223	24	58,14	100,00	-41,86	58,14	100,00	-41,86
1/380000-711000	Gebühren f.d.Ben.v.Gde.Einrichtung u.- anlagen gem. FAG (Ausgabe)	2225	3225	24	56,72	100,00	-43,28	56,72	100,00	-43,28
1/380000-726000	Mitgliedsbeiträge	2225	3225	24	50,00	100,00	-50,00	50,00	100,00	-50,00
1/380000-728000	Entgelte für sonstige Leistungen	2225	3225	24	3.403,45	4.000,00	-596,55	3.403,45	4.000,00	-596,55
1/380000-728100	Schmiedekurse	2225	3225	24	13.409,31	17.000,00	-3.590,69	13.409,31	17.000,00	-3.590,69
SU 22 / 32	Summe Aufwendungen / Auszahlungen operative Gebarung				23.130,39	24.200,00	-1.069,61	22.943,41	24.000,00	-1.056,59
SA 0 / SA 1	(0) Nettoergebnis (21 - 22) / (1) Geldfluss operative Gebarung (31 - 32)				-157,84	3.100,00	-3.257,84	351,14	3.300,00	-2.948,86
SU 23	Summe Haushaltsrücklagen				0,00	0,00	0,00	0,00	0,00	0,00
SA00	Nettoergebnis nach Zuw./Entn. Haushaltsrücklagen (Saldo 0 +/- SU23)				-157,84	3.100,00	-3.257,84			
Investive Gebarung										
SU 33	Summe Einzahlungen investive Gebarung							0,00	0,00	0,00
SU 34	Summe Auszahlungen investive Gebarung							0,00	0,00	0,00
SA2	Saldo (2) Geldfluss aus der Investiven Gebarung (33 - 34)							0,00	0,00	0,00
SA3	Saldo (3) Nettofinanzierungssaldo (Saldo 1 + Saldo 2)							351,14	3.300,00	-2.948,86
Finanzierungstätigkeit										
SU 35	Summe Einzahlungen aus der Finanzierungstätigkeit							0,00	0,00	0,00
SU 36	Summe Auszahlungen aus der Finanzierungstätigkeit							0,00	0,00	0,00
SA4	Saldo (4) Geldfluss aus der Finanzierungstätigkeit (35 - 36)							0,00	0,00	0,00
SA5	Saldo (5) Geldfluss aus der voranschlagswirksamen Gebarung (Saldo 3 + Saldo 4)							351,14	3.300,00	-2.948,86
380100	Schmiedemeile									
Operative Gebarung										
2/380100+829000	Sonstige Einnahmen	2116	3116	18	104,74		104,74	104,74		104,74
SU 21 / 31	Summe Erträge / Einzahlungen operative Gebarung				104,74	0,00	104,74	104,74	0,00	104,74
1/380100-459000	Sonstige Verbrauchsgüter	2221	3221	23	29,99		29,99	29,99		29,99
1/380100-600000	Strom	2222	3222	24	513,90	600,00	-86,10	513,90	600,00	-86,10
1/380100-619000	Instandhaltung der Schmiedemeile	2224	3224	24	15.330,86	3.500,00	11.830,86	15.330,86	3.500,00	11.830,86
1/380100-700000	Pachtzins	2223	3223	24	72,67	100,00	-27,33	72,67	100,00	-27,33
1/380100-728000	Entgelte für sonstige Leistungen	2225	3225	24	368,83	100,00	268,83	368,83	100,00	268,83
SU 22 / 32	Summe Aufwendungen / Auszahlungen operative Gebarung				16.316,25	4.300,00	12.016,25	16.316,25	4.300,00	12.016,25

	MVAG	MVAG	QU	Ergebnisrechnung			Finanzierungsrechnung									
				EH	FH		RA 2020	VA 2020	RA - VA	RA 2020	VA 2020	RA - VA				
SA 0 / SA 1				(0) Nettoergebnis (21 - 22) / (1) Geldfluss operative Gebarung (31 - 32)			-16.211,51	-4.300,00	-11.911,51	-16.211,51	-4.300,00	-11.911,51				
SU 23				Summe Haushaltsrücklagen			0,00	0,00	0,00	0,00	0,00	0,00				
SA00				Nettoergebnis nach Zuw./Entn. Haushaltsrücklagen (Saldo 0 +/- SU23)			-16.211,51	-4.300,00	-11.911,51							
Investive Gebarung																
SU 33				Summe Einzahlungen investive Gebarung						0,00	0,00	0,00				
SU 34				Summe Auszahlungen investive Gebarung						0,00	0,00	0,00				
SA2				Saldo (2) Geldfluss aus der Investiven Gebarung (33 - 34)						0,00	0,00	0,00				
SA3				Saldo (3) Nettofinanzierungssaldo (Saldo 1 + Saldo 2)						-16.211,51	-4.300,00	-11.911,51				
Finanzierungstätigkeit																
SU 35				Summe Einzahlungen aus der Finanzierungstätigkeit						0,00	0,00	0,00				
SU 36				Summe Auszahlungen aus der Finanzierungstätigkeit						0,00	0,00	0,00				
SA4				Saldo (4) Geldfluss aus der Finanzierungstätigkeit (35 - 36)						0,00	0,00	0,00				
SA5				Saldo (5) Geldfluss aus der voranschlagswirksamen Gebarung (Saldo 3 + Saldo 4)						-16.211,51	-4.300,00	-11.911,51				
381				Maßnahmen der Kulturpflege												
381000				Maßnahmen der Kultur- pflege												
Operative Gebarung																
2/381000+811000				Vermietung Bühne,Beamer, Lautsprecher	2115	3115	14			100,00		-100,00		100,00		-100,00
2/381000+829000				Sonst.Einnahmen/Standgebühr f. Schmiedeweihnachtsmarkt	2116	3116	18	714,14	33.000,00	-32.285,86	714,14	33.000,00	-32.285,86			
2/381000+829100				Sonstige Einnahmen/ Feste u.Heimattage	2116	3116	18	208,33	4.500,00	-4.291,67	208,33	4.500,00	-4.291,67			
2/381000+829200				Sonstige Einnahmen/ Ferraculumfest	2116	3116	18	2.200,00	1.000,00	1.200,00	2.200,00	1.000,00	1.200,00			
2/381000+861000				Landesförderung	2121	3121	15	4.000,00	12.000,00	-8.000,00	4.000,00	12.000,00	-8.000,00			
SU 21 / 31				Summe Erträge / Einzahlungen operative Gebarung				7.122,47	50.600,00	-43.477,53	7.122,47	50.600,00	-43.477,53			
1/381000-680000				Planmäßige Abschreibung	2226			120,88		120,88						
1/381000-729100				Feste, Veranstaltungen	2225	3225	24	14.408,52	35.000,00	-20.591,48	12.108,52	35.000,00	-22.891,48			
1/381000-729200				Ferraculumfest	2225	3225	24	6.811,84	25.000,00	-18.188,16	6.811,84	25.000,00	-18.188,16			
1/381000-729300				Schmiedeweihnachtsmarkt	2225	3225	24	8.668,98	50.000,00	-41.331,02	8.668,98	50.000,00	-41.331,02			
SU 22 / 32				Summe Aufwendungen / Auszahlungen operative Gebarung				30.010,22	110.000,00	-79.989,78	27.589,34	110.000,00	-82.410,66			
SA 0 / SA 1				(0) Nettoergebnis (21 - 22) / (1) Geldfluss operative Gebarung (31 - 32)				-22.887,75	-59.400,00	36.512,25	-20.466,87	-59.400,00	38.933,13			
SU 23				Summe Haushaltsrücklagen				0,00	0,00	0,00	0,00	0,00	0,00			
SA00				Nettoergebnis nach Zuw./Entn. Haushaltsrücklagen (Saldo 0 +/- SU23)				-22.887,75	-59.400,00	36.512,25						
Investive Gebarung																
SU 33				Summe Einzahlungen investive Gebarung							0,00	0,00	0,00			
1/381000-006000				Sonstige Grundstückseinrichtungen		3412	40				7.978,24			7.978,24		
1/381000-042000				Skulpturenankauf		3415	41				-346,00			-346,00		
SU 34				Summe Auszahlungen investive Gebarung							7.632,24	0,00	7.632,24			

		MVAG			Ergebnisrechnung			Finanzierungsrechnung		
		EH	FH	QU	RA 2020	VA 2020	RA - VA	RA 2020	VA 2020	RA - VA
SA2	Saldo (2) Geldfluss aus der Investiven Gebarung (33 – 34)							-7.632,24	0,00	-7.632,24
SA3	Saldo (3) Nettofinanzierungssaldo (Saldo 1 + Saldo 2)							-28.099,11	-59.400,00	31.300,89
Finanzierungstätigkeit										
SU 35	Summe Einzahlungen aus der Finanzierungstätigkeit							0,00	0,00	0,00
SU 36	Summe Auszahlungen aus der Finanzierungstätigkeit							0,00	0,00	0,00
SA4	Saldo (4) Geldfluss aus der Finanzierungstätigkeit (35 – 36)							0,00	0,00	0,00
SA5	Saldo (5) Geldfluss aus der voranschlagswirksamen Gebarung (Saldo 3 + Saldo 4)							-28.099,11	-59.400,00	31.300,89
39 Kultus										
390 Kirchliche Angelegenheiten										
390000 Kirchliche Angelegenheiten										
Operative Gebarung										
SU 21 / 31	Summe Erträge / Einzahlungen operative Gebarung				0,00	0,00	0,00	0,00	0,00	0,00
1/390000-600000	Strom f.Kirche,Friedhofskapelle, Kreuz	2222	3222	24	2.502,76	2.500,00	2,76	2.502,76	2.500,00	2,76
1/390000-610000	Pflege der Friedhofsanlage und Kirchenbeet	2224	3224	24	199,25	1.500,00	-1.300,75	199,25	1.500,00	-1.300,75
1/390000-728000	Entgelte für sonstige Leistungen	2225	3225	24		100,00	-100,00		100,00	-100,00
SU 22 / 32	Summe Aufwendungen / Auszahlungen operative Gebarung				2.702,01	4.100,00	-1.397,99	2.702,01	4.100,00	-1.397,99
SA 0 / SA 1	(0) Nettoergebnis (21 - 22) / (1) Geldfluss operative Gebarung (31 – 32)				-2.702,01	-4.100,00	1.397,99	-2.702,01	-4.100,00	1.397,99
SU 23	Summe Haushaltsrücklagen				0,00	0,00	0,00	0,00	0,00	0,00
SA00	Nettoergebnis nach Zuw./Entn. Haushaltsrücklagen (Saldo 0 +/- SU23)				-2.702,01	-4.100,00	1.397,99			
Investive Gebarung										
SU 33	Summe Einzahlungen investive Gebarung							0,00	0,00	0,00
SU 34	Summe Auszahlungen investive Gebarung							0,00	0,00	0,00
SA2	Saldo (2) Geldfluss aus der Investiven Gebarung (33 – 34)							0,00	0,00	0,00
SA3	Saldo (3) Nettofinanzierungssaldo (Saldo 1 + Saldo 2)							-2.702,01	-4.100,00	1.397,99
Finanzierungstätigkeit										
SU 35	Summe Einzahlungen aus der Finanzierungstätigkeit							0,00	0,00	0,00
SU 36	Summe Auszahlungen aus der Finanzierungstätigkeit							0,00	0,00	0,00
SA4	Saldo (4) Geldfluss aus der Finanzierungstätigkeit (35 – 36)							0,00	0,00	0,00
SA5	Saldo (5) Geldfluss aus der voranschlagswirksamen Gebarung (Saldo 3 + Saldo 4)							-2.702,01	-4.100,00	1.397,99

		MVAG	MVAG	QU	Ergebnisrechnung			Finanzierungsrechnung		
		EH	FH		RA 2020	VA 2020	RA - VA	RA 2020	VA 2020	RA - VA
4 Soziale Wohlfahrt und Wohnbauförderung										
41	Allgemeine öffentliche Wohlfahrt									
419	Sonstige Einrichtungen und Maßnahmen									
419000	Sonstige Einrichtungen und Maßnahmen									
Operative Gebarung										
2/419000+861000	Transfers von Ländern, Landesfonds und Landeskammern	2121	3121	15	44.016,87	44.000,00	16,87	44.016,87	44.000,00	16,87
SU 21 / 31	Summe Erträge / Einzahlungen operative Gebarung				44.016,87	44.000,00	16,87	44.016,87	44.000,00	16,87
1/419000-751000	Sozialhilfeumlage	2231	3231	26	511.131,93	520.000,00	-8.868,07	511.131,93	520.000,00	-8.868,07
1/419000-751100	Sozialhilfe Wohnsitzgemeindebeitrag	2231	3231	26	24.976,18	22.200,00	2.776,18	24.976,18	22.200,00	2.776,18
SU 22 / 32	Summe Aufwendungen / Auszahlungen operative Gebarung				536.108,11	542.200,00	-6.091,89	536.108,11	542.200,00	-6.091,89
SA 0 / SA 1	(0) Nettoergebnis (21 - 22) / (1) Geldfluss operative Gebarung (31 - 32)				-492.091,24	-498.200,00	6.108,76	-492.091,24	-498.200,00	6.108,76
SU 23	Summe Haushaltsrücklagen				0,00	0,00	0,00	0,00	0,00	0,00
SA00	Nettoergebnis nach Zuw./Entn. Haushaltsrücklagen (Saldo 0 +/- SU23)				-492.091,24	-498.200,00	6.108,76			
Investive Gebarung										
SU 33	Summe Einzahlungen investive Gebarung							0,00	0,00	0,00
SU 34	Summe Auszahlungen investive Gebarung							0,00	0,00	0,00
SA2	Saldo (2) Geldfluss aus der Investiven Gebarung (33 - 34)							0,00	0,00	0,00
SA3	Saldo (3) Nettofinanzierungssaldo (Saldo 1 + Saldo 2)							-492.091,24	-498.200,00	6.108,76
Finanzierungstätigkeit										
SU 35	Summe Einzahlungen aus der Finanzierungstätigkeit							0,00	0,00	0,00
SU 36	Summe Auszahlungen aus der Finanzierungstätigkeit							0,00	0,00	0,00
SA4	Saldo (4) Geldfluss aus der Finanzierungstätigkeit (35 - 36)							0,00	0,00	0,00
SA5	Saldo (5) Geldfluss aus der voranschlagswirksamen Gebarung (Saldo 3 + Saldo 4)							-492.091,24	-498.200,00	6.108,76
42	Freie Wohlfahrt									
420	Altenheime									
420000	Betreubares Wohnen									
Operative Gebarung										
2/420000+811000	Miete u. Betriebskosten Caritas/Physio	2115	3115	14	15.698,68	16.000,00	-301,32	15.698,68	16.000,00	-301,32
SU 21 / 31	Summe Erträge / Einzahlungen operative Gebarung				15.698,68	16.000,00	-301,32	15.698,68	16.000,00	-301,32
1/420000-400000	Geringwertige Wirtschaftsgüter	2221	3221	23	746,54	400,00	346,54	746,54	400,00	346,54
1/420000-454000	Reinigungsmittel	2221	3221	23	109,80		109,80	109,80		109,80
1/420000-600000	Strom	2222	3222	24	1.439,49	1.400,00	39,49	1.439,49	1.400,00	39,49
1/420000-680000	Planmäßige Abschreibung	2226			1.459,36	1.500,00	-40,64			
1/420000-700000	Miete u. Betriebskosten	2223	3223	24	35.570,73	35.000,00	570,73	35.570,73	35.000,00	570,73

		MVAG MVAG QU			Ergebnisrechnung			Finanzierungsrechnung		
		EH	FH		RA 2020	VA 2020	RA - VA	RA 2020	VA 2020	RA - VA
1/420000-728000	Entgelte für sonstige Leistungen	2225	3225	24	1.028,73	2.000,00	-971,27	1.028,73	2.000,00	-971,27
SU 22 / 32	Summe Aufwendungen / Auszahlungen operative Gebarung				40.354,65	40.300,00	54,65	38.895,29	38.800,00	95,29
SA 0 / SA 1	(0) Nettoergebnis (21 - 22) / (1) Geldfluss operative Gebarung (31 - 32)				-24.655,97	-24.300,00	-355,97	-23.196,61	-22.800,00	-396,61
2/420000+894000	Entnahmen von zweckgebundenen Haushaltsrücklagen	2301				14.900,00	-14.900,00			
SU 23	Summe Haushaltsrücklagen				0,00	14.900,00	-14.900,00	0,00	0,00	0,00
SA00	Nettoergebnis nach Zuw./Entn. Haushaltsrücklagen (Saldo 0 +/- SU23)				-24.655,97	-9.400,00	-15.255,97			
Investive Gebarung										
SU 33	Summe Einzahlungen investive Gebarung							0,00	0,00	0,00
SU 34	Summe Auszahlungen investive Gebarung							0,00	0,00	0,00
SA2	Saldo (2) Geldfluss aus der Investiven Gebarung (33 - 34)							0,00	0,00	0,00
SA3	Saldo (3) Nettofinanzierungssaldo (Saldo 1 + Saldo 2)							-23.196,61	-22.800,00	-396,61
Finanzierungstätigkeit										
SU 35	Summe Einzahlungen aus der Finanzierungstätigkeit							0,00	0,00	0,00
SU 36	Summe Auszahlungen aus der Finanzierungstätigkeit							0,00	0,00	0,00
SA4	Saldo (4) Geldfluss aus der Finanzierungstätigkeit (35 - 36)							0,00	0,00	0,00
SA5	Saldo (5) Geldfluss aus der voranschlagswirksamen Gebarung (Saldo 3 + Saldo 4)							-23.196,61	-22.800,00	-396,61
423	Essen auf Rädern									
423000	Essen auf Rädern									
Operative Gebarung										
2/423000+808000	Veräußerung von bezogenem Essen	2116	3116	16	49.220,19	36.100,00	13.120,19	49.220,19	36.100,00	13.120,19
2/423000+828000	Rückersätze von Aufwendungen (Geschirr)	2116	3116	18	60,20		60,20	60,20		60,20
2/423000+861000	Landesförderung	2121	3121	15	4.436,88	4.000,00	436,88	4.436,88	4.000,00	436,88
SU 21 / 31	Summe Erträge / Einzahlungen operative Gebarung				53.717,27	40.100,00	13.617,27	53.717,27	40.100,00	13.617,27
1/423000-400000	Geringwertige Wirtschaftsgüter	2221	3221	23	827,69	400,00	427,69	827,69	400,00	427,69
1/423000-430000	Kosten für Essen auf Räder/Landesklinikum	2221	3221	23	35.987,83	24.000,00	11.987,83	32.630,69	24.000,00	8.630,69
1/423000-452000	Treibstoffe	2221	3221	23	1.135,65	1.000,00	135,65	1.086,52	1.000,00	86,52
1/423000-458000	Mittel ärztliche Betreuung u. Gesundheitsvorsorge (Desinfektion)	2221	3221	23	28,34		28,34	28,34		28,34
1/423000-511000	Bezüge VB./Arbeiter	2211	3211	20	17.857,61	9.200,00	8.657,61	17.857,61	9.200,00	8.657,61
1/423000-580000	DGB.zum Ausgleichsfonds	2212	3212	20	696,43	300,00	396,43	696,43	300,00	396,43
1/423000-582000	DGB.Sozialversicherung	2212	3212	20	3.828,68	1.500,00	2.328,68	3.828,68	1.500,00	2.328,68
1/423000-582100	MV-Beiträge	2212	3212	20		100,00	-100,00		100,00	-100,00
1/423000-590000	Freiwillige Sozialleistungen	2212	3212	20		100,00	-100,00		100,00	-100,00
1/423000-617000	Instandhaltung Fahrzeuge	2224	3224	24	1.985,76	3.000,00	-1.014,24	1.985,76	3.000,00	-1.014,24
1/423000-630000	Porto	2222	3222	24	10,50		10,50	10,50		10,50

		MVAG			Ergebnisrechnung			Finanzierungsrechnung		
		EH	FH	QU	RA 2020	VA 2020	RA - VA	RA 2020	VA 2020	RA - VA
1/423000-631000	Telekommunikationsdienste	2222	3222	24	77,91		77,91	77,91		77,91
1/423000-670000	Versicherungen	2222	3222	24	505,34	300,00	205,34	505,34	300,00	205,34
1/423000-680000	Planmäßige Abschreibung	2226			276,00	300,00	-24,00			
1/423000-710000	Öffentliche Abgaben (Ausgaben) ohne Gebühren gemäß FAG	2225	3225	24	245,52		245,52	245,52		245,52
1/423000-728000	Entgelte für sonstige Leistungen	2225	3225	24	2,33	100,00	-97,67	2,33	100,00	-97,67
SU 22 / 32	Summe Aufwendungen / Auszahlungen operative Gebarung				63.465,59	40.300,00	23.165,59	59.783,32	40.000,00	19.783,32
SA 0 / SA 1	(0) Nettoergebnis (21 - 22) / (1) Geldfluss operative Gebarung (31 - 32)				-9.748,32	-200,00	-9.548,32	-6.066,05	100,00	-6.166,05
SU 23	Summe Haushaltsrücklagen				0,00	0,00	0,00	0,00	0,00	0,00
SA00	Nettoergebnis nach Zuw./Entn. Haushaltsrücklagen (Saldo 0 +/- SU23)				-9.748,32	-200,00	-9.548,32			
Investive Gebarung										
SU 33	Summe Einzahlungen investive Gebarung							0,00	0,00	0,00
SU 34	Summe Auszahlungen investive Gebarung							0,00	0,00	0,00
SA2	Saldo (2) Geldfluss aus der Investiven Gebarung (33 - 34)							0,00	0,00	0,00
SA3	Saldo (3) Nettofinanzierungssaldo (Saldo 1 + Saldo 2)							-6.066,05	100,00	-6.166,05
Finanzierungstätigkeit										
SU 35	Summe Einzahlungen aus der Finanzierungstätigkeit							0,00	0,00	0,00
SU 36	Summe Auszahlungen aus der Finanzierungstätigkeit							0,00	0,00	0,00
SA4	Saldo (4) Geldfluss aus der Finanzierungstätigkeit (35 - 36)							0,00	0,00	0,00
SA5	Saldo (5) Geldfluss aus der voranschlagswirksamen Gebarung (Saldo 3 + Saldo 4)							-6.066,05	100,00	-6.166,05
429	Sonstige Einrichtungen und Maßnahmen									
429000	Sonstige Einrichtungen und Maßnahmen									
Operative Gebarung										
SU 21 / 31	Summe Erträge / Einzahlungen operative Gebarung				0,00	0,00	0,00	0,00	0,00	0,00
1/429000-757000	Spenden an Wohlfahrtsvereine	2234	3234	27	593,00	600,00	-7,00	593,00	600,00	-7,00
SU 22 / 32	Summe Aufwendungen / Auszahlungen operative Gebarung				593,00	600,00	-7,00	593,00	600,00	-7,00
SA 0 / SA 1	(0) Nettoergebnis (21 - 22) / (1) Geldfluss operative Gebarung (31 - 32)				-593,00	-600,00	7,00	-593,00	-600,00	7,00
SU 23	Summe Haushaltsrücklagen				0,00	0,00	0,00	0,00	0,00	0,00
SA00	Nettoergebnis nach Zuw./Entn. Haushaltsrücklagen (Saldo 0 +/- SU23)				-593,00	-600,00	7,00			
Investive Gebarung										
SU 33	Summe Einzahlungen investive Gebarung							0,00	0,00	0,00
SU 34	Summe Auszahlungen investive Gebarung							0,00	0,00	0,00
SA2	Saldo (2) Geldfluss aus der Investiven Gebarung (33 - 34)							0,00	0,00	0,00
SA3	Saldo (3) Nettofinanzierungssaldo (Saldo 1 + Saldo 2)							-593,00	-600,00	7,00
Finanzierungstätigkeit										
SU 35	Summe Einzahlungen aus der Finanzierungstätigkeit							0,00	0,00	0,00
SU 36	Summe Auszahlungen aus der Finanzierungstätigkeit							0,00	0,00	0,00

		MVAG MVAG QU			Ergebnisrechnung			Finanzierungsrechnung		
		EH	FH		RA 2020	VA 2020	RA - VA	RA 2020	VA 2020	RA - VA
SA4	Saldo (4) Geldfluss aus der Finanzierungstätigkeit (35 – 36)							0,00	0,00	0,00
SA5	Saldo (5) Geldfluss aus der voranschlagswirksamen Gebarung (Saldo 3 + Saldo 4)							-593,00	-600,00	7,00
43	Jugendwohlfahrt									
439	Sonstige Einrichtungen und Maßnahmen									
439000	Sonstige Einrichtungen und Maßnahmen									
Operative Gebarung										
SU 21 / 31	Summe Erträge / Einzahlungen operative Gebarung				0,00	0,00	0,00	0,00	0,00	0,00
1/439000-413000	Geschenkmünzen für Neugeborene u. Geburtenpaket	2221	3221	23	3.318,96	3.700,00	-381,04	3.318,96	3.700,00	-381,04
1/439000-751000	Jugendwohlfahrtsumlage	2231	3231	26	75.403,35	76.000,00	-596,65	75.403,35	76.000,00	-596,65
1/439000-768000	Tageskinderbeitrag	2234	3234	27	2.880,00	2.500,00	380,00	2.880,00	2.500,00	380,00
SU 22 / 32	Summe Aufwendungen / Auszahlungen operative Gebarung				81.602,31	82.200,00	-597,69	81.602,31	82.200,00	-597,69
SA 0 / SA 1	(0) Nettoergebnis (21 - 22) / (1) Geldfluss operative Gebarung (31 – 32)				-81.602,31	-82.200,00	597,69	-81.602,31	-82.200,00	597,69
SU 23	Summe Haushaltsrücklagen				0,00	0,00	0,00	0,00	0,00	0,00
SA00	Nettoergebnis nach Zuw./Entn. Haushaltsrücklagen (Saldo 0 +/- SU23)				-81.602,31	-82.200,00	597,69			
Investive Gebarung										
SU 33	Summe Einzahlungen investive Gebarung							0,00	0,00	0,00
SU 34	Summe Auszahlungen investive Gebarung							0,00	0,00	0,00
SA2	Saldo (2) Geldfluss aus der Investiven Gebarung (33 – 34)							0,00	0,00	0,00
SA3	Saldo (3) Nettofinanzierungssaldo (Saldo 1 + Saldo 2)							-81.602,31	-82.200,00	597,69
Finanzierungstätigkeit										
SU 35	Summe Einzahlungen aus der Finanzierungstätigkeit							0,00	0,00	0,00
SU 36	Summe Auszahlungen aus der Finanzierungstätigkeit							0,00	0,00	0,00
SA4	Saldo (4) Geldfluss aus der Finanzierungstätigkeit (35 – 36)							0,00	0,00	0,00
SA5	Saldo (5) Geldfluss aus der voranschlagswirksamen Gebarung (Saldo 3 + Saldo 4)							-81.602,31	-82.200,00	597,69
48	Wohnbauförderung									
480	Allgemeine Wohnbauförderung									
480000	Allgemeine Wohnbauförderung									
Operative Gebarung										
2/480000+828000	Rückersätze Wohnbodarlehen	2116	3116	18	1.453,46	1.500,00	-46,54	1.453,46	1.500,00	-46,54
SU 21 / 31	Summe Erträge / Einzahlungen operative Gebarung				1.453,46	1.500,00	-46,54	1.453,46	1.500,00	-46,54
1/480000-756000	Zinsenzuschüsse	2233	3233	27	99,00	500,00	-401,00	99,00	500,00	-401,00
1/480000-778000	Außerordentliche Wohnbauförderung	2234		44	46.893,51	15.000,00	31.893,51			
SU 22 / 32	Summe Aufwendungen / Auszahlungen operative Gebarung				46.992,51	15.500,00	31.492,51	99,00	500,00	-401,00

	MVAG	MVAG	QU	Ergebnisrechnung			Finanzierungsrechnung												
				EH	FH		RA 2020	VA 2020	RA - VA	RA 2020	VA 2020	RA - VA							
SA 0 / SA 1																			
SA 0 / SA 1																			
SU 23																			
SA00																			
Investive Gebarung																			
SU 33																			
1/480000-778000																			
SU 34																			
SA2																			
SA3																			
Finanzierungstätigkeit																			
SU 35																			
SU 36																			
SA4																			
SA5																			

		MVAG	MVAG	QU	Ergebnisrechnung			Finanzierungsrechnung		
		EH	FH		RA 2020	VA 2020	RA - VA	RA 2020	VA 2020	RA - VA
5 Gesundheit										
51	Gesundheitsdienst									
510	Medizinische Bereichsversorgung									
510000	Medizinische Bereichsversorgung									
Operative Gebarung										
SU 21 / 31	Summe Erträge / Einzahlungen operative Gebarung				0,00	0,00	0,00	0,00	0,00	0,00
1/510000-751000	Beitrag an Pensionsverband	2231	3231	26	11.634,24	11.600,00	34,24	11.634,24	11.600,00	34,24
SU 22 / 32	Summe Aufwendungen / Auszahlungen operative Gebarung				11.634,24	11.600,00	34,24	11.634,24	11.600,00	34,24
SA 0 / SA 1	(0) Nettoergebnis (21 - 22) / (1) Geldfluss operative Gebarung (31 - 32)				-11.634,24	-11.600,00	-34,24	-11.634,24	-11.600,00	-34,24
SU 23	Summe Haushaltsrücklagen				0,00	0,00	0,00	0,00	0,00	0,00
SA00	Nettoergebnis nach Zuw./Entn. Haushaltsrücklagen (Saldo 0 +/- SU23)				-11.634,24	-11.600,00	-34,24			
Investive Gebarung										
SU 33	Summe Einzahlungen investive Gebarung							0,00	0,00	0,00
SU 34	Summe Auszahlungen investive Gebarung							0,00	0,00	0,00
SA2	Saldo (2) Geldfluss aus der Investiven Gebarung (33 - 34)							0,00	0,00	0,00
SA3	Saldo (3) Nettofinanzierungssaldo (Saldo 1 + Saldo 2)							-11.634,24	-11.600,00	-34,24
Finanzierungstätigkeit										
SU 35	Summe Einzahlungen aus der Finanzierungstätigkeit							0,00	0,00	0,00
SU 36	Summe Auszahlungen aus der Finanzierungstätigkeit							0,00	0,00	0,00
SA4	Saldo (4) Geldfluss aus der Finanzierungstätigkeit (35 - 36)							0,00	0,00	0,00
SA5	Saldo (5) Geldfluss aus der voranschlagswirksamen Gebarung (Saldo 3 + Saldo 4)							-11.634,24	-11.600,00	-34,24
512	Sonstige medizinische Beratung und Betreuung									
512000	Gesunde Gemeinde-Gesundheitswochen									
Operative Gebarung										
SU 21 / 31	Summe Erträge / Einzahlungen operative Gebarung				0,00	0,00	0,00	0,00	0,00	0,00
1/512000-728000	Entgelte für sonstige Leistungen	2225	3225	24	51,24	500,00	-448,76	51,24	500,00	-448,76
SU 22 / 32	Summe Aufwendungen / Auszahlungen operative Gebarung				51,24	500,00	-448,76	51,24	500,00	-448,76
SA 0 / SA 1	(0) Nettoergebnis (21 - 22) / (1) Geldfluss operative Gebarung (31 - 32)				-51,24	-500,00	448,76	-51,24	-500,00	448,76
SU 23	Summe Haushaltsrücklagen				0,00	0,00	0,00	0,00	0,00	0,00
SA00	Nettoergebnis nach Zuw./Entn. Haushaltsrücklagen (Saldo 0 +/- SU23)				-51,24	-500,00	448,76			
Investive Gebarung										
SU 33	Summe Einzahlungen investive Gebarung							0,00	0,00	0,00
SU 34	Summe Auszahlungen investive Gebarung							0,00	0,00	0,00
SA2	Saldo (2) Geldfluss aus der Investiven Gebarung (33 - 34)							0,00	0,00	0,00
SA3	Saldo (3) Nettofinanzierungssaldo (Saldo 1 + Saldo 2)							-51,24	-500,00	448,76

	MVAG	MVAG	QU	Ergebnisrechnung			Finanzierungsrechnung			
				EH	FH		RA 2020	VA 2020	RA - VA	RA 2020
Finanzierungstätigkeit										
SU 35								0,00	0,00	0,00
SU 36								0,00	0,00	0,00
SA4								0,00	0,00	0,00
SA5								-51,24	-500,00	448,76
52										
522										
522000										
Operative Gebarung										
SU 21 / 31								0,00	0,00	0,00
1/522000-720000				2225	3225	24		2.565,75	2.600,00	-34,25
1/522000-726000				2225	3225	24		954,45	900,00	54,45
1/522000-728000				2225	3225	24		378,00	400,00	-22,00
1/522000-728100				2225	3225	24		420,04	100,00	320,04
SU 22 / 32								4.318,24	4.000,00	318,24
SA 0 / SA 1								-4.318,24	-4.000,00	-318,24
SU 23								0,00	0,00	0,00
SA00								-4.318,24	-4.000,00	-318,24
Investive Gebarung										
SU 33								0,00	0,00	0,00
SU 34								0,00	0,00	0,00
SA2								0,00	0,00	0,00
SA3								-4.318,24	-4.000,00	-318,24
Finanzierungstätigkeit										
SU 35								0,00	0,00	0,00
SU 36								0,00	0,00	0,00
SA4								0,00	0,00	0,00
SA5								-4.318,24	-4.000,00	-318,24
529										
529000										
Operative Gebarung										
SU 21 / 31								0,00	0,00	0,00

		MVAG MVAG QU			Ergebnisrechnung			Finanzierungsrechnung		
		EH	FH	QU	RA 2020	VA 2020	RA - VA	RA 2020	VA 2020	RA - VA
1/529000-720000	Verbandsumlage Modellregion u.Energieeffizienzgesetz (Gde.Vbd.)	2225	3225	24	2.880,00	2.900,00	-20,00	2.880,00	2.900,00	-20,00
SU 22 / 32	Summe Aufwendungen / Auszahlungen operative Gebarung				2.880,00	2.900,00	-20,00	2.880,00	2.900,00	-20,00
SA 0 / SA 1	(0) Nettoergebnis (21 - 22) / (1) Geldfluss operative Gebarung (31 - 32)				-2.880,00	-2.900,00	20,00	-2.880,00	-2.900,00	20,00
SU 23	Summe Haushaltsrücklagen				0,00	0,00	0,00	0,00	0,00	0,00
SA00	Nettoergebnis nach Zuw./Entn. Haushaltsrücklagen (Saldo 0 +/- SU23)				-2.880,00	-2.900,00	20,00			
Investive Gebarung										
SU 33	Summe Einzahlungen investive Gebarung							0,00	0,00	0,00
SU 34	Summe Auszahlungen investive Gebarung							0,00	0,00	0,00
SA2	Saldo (2) Geldfluss aus der Investiven Gebarung (33 - 34)							0,00	0,00	0,00
SA3	Saldo (3) Nettofinanzierungssaldo (Saldo 1 + Saldo 2)							-2.880,00	-2.900,00	20,00
Finanzierungstätigkeit										
SU 35	Summe Einzahlungen aus der Finanzierungstätigkeit							0,00	0,00	0,00
SU 36	Summe Auszahlungen aus der Finanzierungstätigkeit							0,00	0,00	0,00
SA4	Saldo (4) Geldfluss aus der Finanzierungstätigkeit (35 - 36)							0,00	0,00	0,00
SA5	Saldo (5) Geldfluss aus der voranschlagswirksamen Gebarung (Saldo 3 + Saldo 4)							-2.880,00	-2.900,00	20,00
53	Rettungs- und Warndienste									
530	Rettungsdienste									
530000	Rettungsdienste									
Operative Gebarung										
SU 21 / 31	Summe Erträge / Einzahlungen operative Gebarung				0,00	0,00	0,00	0,00	0,00	0,00
1/530000-757000	Beitrag an Rotes Kreuz, Bergrettung	2234	3234	27	31.131,10	31.300,00	-168,90	31.131,10	31.300,00	-168,90
SU 22 / 32	Summe Aufwendungen / Auszahlungen operative Gebarung				31.131,10	31.300,00	-168,90	31.131,10	31.300,00	-168,90
SA 0 / SA 1	(0) Nettoergebnis (21 - 22) / (1) Geldfluss operative Gebarung (31 - 32)				-31.131,10	-31.300,00	168,90	-31.131,10	-31.300,00	168,90
SU 23	Summe Haushaltsrücklagen				0,00	0,00	0,00	0,00	0,00	0,00
SA00	Nettoergebnis nach Zuw./Entn. Haushaltsrücklagen (Saldo 0 +/- SU23)				-31.131,10	-31.300,00	168,90			
Investive Gebarung										
SU 33	Summe Einzahlungen investive Gebarung							0,00	0,00	0,00
SU 34	Summe Auszahlungen investive Gebarung							0,00	0,00	0,00
SA2	Saldo (2) Geldfluss aus der Investiven Gebarung (33 - 34)							0,00	0,00	0,00
SA3	Saldo (3) Nettofinanzierungssaldo (Saldo 1 + Saldo 2)							-31.131,10	-31.300,00	168,90
Finanzierungstätigkeit										
SU 35	Summe Einzahlungen aus der Finanzierungstätigkeit							0,00	0,00	0,00
SU 36	Summe Auszahlungen aus der Finanzierungstätigkeit							0,00	0,00	0,00
SA4	Saldo (4) Geldfluss aus der Finanzierungstätigkeit (35 - 36)							0,00	0,00	0,00

		MVAG MVAG QU			Ergebnisrechnung			Finanzierungsrechnung		
		EH	FH		RA 2020	VA 2020	RA - VA	RA 2020	VA 2020	RA - VA
SA5	Saldo (5) Geldfluss aus der voranschlagswirksamen Gebarung (Saldo 3 + Saldo 4)							-31.131,10	-31.300,00	168,90
56	Krankenanstalten anderer Rechtsträger									
562	Sprengelbeiträge									
562000	Sprengelbeiträge									
Operative Gebarung										
SU 21 / 31	Summe Erträge / Einzahlungen operative Gebarung				0,00	0,00	0,00	0,00	0,00	0,00
1/562000-752000	NÖKAS-Umlage	2231	3231	26	912.440,61	919.000,00	-6.559,39	912.440,61	919.000,00	-6.559,39
SU 22 / 32	Summe Aufwendungen / Auszahlungen operative Gebarung				912.440,61	919.000,00	-6.559,39	912.440,61	919.000,00	-6.559,39
SA 0 / SA 1	(0) Nettoergebnis (21 - 22) / (1) Geldfluss operative Gebarung (31 - 32)				-912.440,61	-919.000,00	6.559,39	-912.440,61	-919.000,00	6.559,39
SU 23	Summe Haushaltsrücklagen				0,00	0,00	0,00	0,00	0,00	0,00
SA00	Nettoergebnis nach Zuw./Entn. Haushaltsrücklagen (Saldo 0 +/- SU23)				-912.440,61	-919.000,00	6.559,39			
Investive Gebarung										
SU 33	Summe Einzahlungen investive Gebarung							0,00	0,00	0,00
SU 34	Summe Auszahlungen investive Gebarung							0,00	0,00	0,00
SA2	Saldo (2) Geldfluss aus der Investiven Gebarung (33 - 34)							0,00	0,00	0,00
SA3	Saldo (3) Nettofinanzierungssaldo (Saldo 1 + Saldo 2)							-912.440,61	-919.000,00	6.559,39
Finanzierungstätigkeit										
SU 35	Summe Einzahlungen aus der Finanzierungstätigkeit							0,00	0,00	0,00
SU 36	Summe Auszahlungen aus der Finanzierungstätigkeit							0,00	0,00	0,00
SA4	Saldo (4) Geldfluss aus der Finanzierungstätigkeit (35 - 36)							0,00	0,00	0,00
SA5	Saldo (5) Geldfluss aus der voranschlagswirksamen Gebarung (Saldo 3 + Saldo 4)							-912.440,61	-919.000,00	6.559,39

		MVAG			Ergebnisrechnung			Finanzierungsrechnung		
		EH	FH	QU	RA 2020	VA 2020	RA - VA	RA 2020	VA 2020	RA - VA
6 Straßen- und Wasserbau, Verkehr										
61	Straßenbau									
612	Gemeindestraßen									
612000	Gemeindestraßen									
Operative Gebarung										
2/612000+829000	Sonstige Einnahmen	2116	3116	18	464,82	200,00	264,82	464,82	200,00	264,82
2/612000+861000	Zinsenzuschuß des Landes	2121	3121	15	693,58	1.600,00	-906,42	693,58	1.600,00	-906,42
6/612000+871000	Beihilfen aus Bedarfszuweisung	2121	3121	33	125.000,00	25.000,00	100.000,00	125.000,00	25.000,00	100.000,00
SU 21 / 31	Summe Erträge / Einzahlungen operative Gebarung				126.158,40	26.800,00	99.358,40	126.158,40	26.800,00	99.358,40
1/612000-400000	Geringwertige Wirtschaftsgüter	2221	3221	23	86,39		86,39	86,39		86,39
1/612000-459000	Sonstige Verbrauchsgüter	2221	3221	23	17,89		17,89	17,89		17,89
1/612000-511000	Bezüge VB./Arbeiter	2211	3211	20	17.943,87	19.500,00	-1.556,13	17.943,87	19.500,00	-1.556,13
1/612000-580000	DGB.zum Ausgleichsfonds	2212	3212	20	694,81	800,00	-105,19	694,81	800,00	-105,19
1/612000-582000	DGB.Sozialversicherung	2212	3212	20	3.776,19	4.100,00	-323,81	3.776,19	4.100,00	-323,81
1/612000-582100	MV-Beiträge	2212	3212	20		100,00	-100,00		100,00	-100,00
1/612000-611000	Instandhaltung der Gde.Straßen,Stege,Radweg	2224	3224	24	32.921,13	20.000,00	12.921,13	32.921,13	20.000,00	12.921,13
1/612000-619000	Instandhaltung Marktplatz und Brunnen	2224	3224	24	3.610,01	4.000,00	-389,99	3.610,01	4.000,00	-389,99
1/612000-650000	Kreditzinsen	2241	3241	25	2.464,60	3.300,00	-835,40	2.464,60	3.300,00	-835,40
1/612000-680000	Planmäßige Abschreibung	2226			85.370,84	198.000,00	-112.629,16			
1/612000-700000	Pachtzins	2223	3223	24	371,07	400,00	-28,93	371,07	400,00	-28,93
1/612000-728000	Winterdienst und Streumaterial	2225	3225	24	24.989,26	80.000,00	-55.010,74	24.989,26	80.000,00	-55.010,74
1/612000-729000	Sonstige Aufwendungen	2225	3225	24	1.775,12		1.775,12	1.775,12		1.775,12
1/612000-757000	Transfers an private Organisationen ohne Erwerbszweck	2234	3234	27	6.500,00		6.500,00	6.500,00		6.500,00
SU 22 / 32	Summe Aufwendungen / Auszahlungen operative Gebarung				180.521,18	330.200,00	-149.678,82	95.150,34	132.200,00	-37.049,66
SA 0 / SA 1	(0) Nettoergebnis (21 - 22) / (1) Geldfluss operative Gebarung (31 - 32)				-54.362,78	-303.400,00	249.037,22	31.008,06	-105.400,00	136.408,06
SU 23	Summe Haushaltsrücklagen				0,00	0,00	0,00	0,00	0,00	0,00
SA00	Nettoergebnis nach Zuw./Entn. Haushaltsrücklagen (Saldo 0 +/- SU23)				-54.362,78	-303.400,00	249.037,22			
Investive Gebarung										
SU 33	Summe Einzahlungen investive Gebarung							0,00	0,00	0,00
5/612000-002000	Gemeindestraßenbau		3412	40				50.912,62	100.000,00	-49.087,38
1/612000-002000	Straßenbauten		3412	40				536,84		536,84
5/612000-002010	Radweg		3412	40				454,00	10.000,00	-9.546,00
SU 34	Summe Auszahlungen investive Gebarung							51.903,46	110.000,00	-58.096,54
SA2	Saldo (2) Geldfluss aus der Investiven Gebarung (33 - 34)							-51.903,46	-110.000,00	58.096,54
SA3	Saldo (3) Nettofinanzierungssaldo (Saldo 1 + Saldo 2)							-20.895,40	-215.400,00	194.504,60

		MVAG			Ergebnisrechnung			Finanzierungsrechnung		
		EH	FH	QU	RA 2020	VA 2020	RA - VA	RA 2020	VA 2020	RA - VA
Finanzierungstätigkeit										
6/612000+346000	Darlehensaufnahme/Bank		3514	55				110.000,00		-110.000,00
SU 35	Summe Einzahlungen aus der Finanzierungstätigkeit							0,00	110.000,00	-110.000,00
1/612000-346000	Tilgung Bankdarlehen		3614	65				88.287,44	76.200,00	12.087,44
SU 36	Summe Auszahlungen aus der Finanzierungstätigkeit							88.287,44	76.200,00	12.087,44
SA4	Saldo (4) Geldfluss aus der Finanzierungstätigkeit (35 – 36)							-88.287,44	33.800,00	-122.087,44
SA5	Saldo (5) Geldfluss aus der voranschlagswirksamen Gebarung (Saldo 3 + Saldo 4)							-109.182,84	-181.600,00	72.417,16
616	Sonstige Straßen und Wege									
616000	Sonstige Straßen und Wege									
Operative Gebarung										
SU 21 / 31	Summe Erträge / Einzahlungen operative Gebarung				0,00	0,00	0,00	0,00	0,00	0,00
1/616000-611000	Instandhaltung Rundwanderweg u. sonst.Stege u.Wege	2224	3224	24	4.350,27	1.000,00	3.350,27	4.350,27	1.000,00	3.350,27
1/616000-670000	Versicherungen	2222	3222	24	6,85		6,85	6,85		6,85
1/616000-728000	Förderung Schneeräumung	2225	3225	24	44.499,00	45.000,00	-501,00	44.499,00	45.000,00	-501,00
1/616000-728100	Panoramahöhenweg u. sonstige Ausgaben	2225	3225	24	485,54	300,00	185,54	485,54	300,00	185,54
SU 22 / 32	Summe Aufwendungen / Auszahlungen operative Gebarung				49.341,66	46.300,00	3.041,66	49.341,66	46.300,00	3.041,66
SA 0 / SA 1	(0) Nettoergebnis (21 - 22) / (1) Geldfluss operative Gebarung (31 – 32)				-49.341,66	-46.300,00	-3.041,66	-49.341,66	-46.300,00	-3.041,66
SU 23	Summe Haushaltsrücklagen				0,00	0,00	0,00	0,00	0,00	0,00
SA00	Nettoergebnis nach Zuw./Entn. Haushaltsrücklagen (Saldo 0 +/- SU23)				-49.341,66	-46.300,00	-3.041,66			
Investive Gebarung										
SU 33	Summe Einzahlungen investive Gebarung							0,00	0,00	0,00
SU 34	Summe Auszahlungen investive Gebarung							0,00	0,00	0,00
SA2	Saldo (2) Geldfluss aus der Investiven Gebarung (33 – 34)							0,00	0,00	0,00
SA3	Saldo (3) Nettofinanzierungssaldo (Saldo 1 + Saldo 2)							-49.341,66	-46.300,00	-3.041,66
Finanzierungstätigkeit										
SU 35	Summe Einzahlungen aus der Finanzierungstätigkeit							0,00	0,00	0,00
SU 36	Summe Auszahlungen aus der Finanzierungstätigkeit							0,00	0,00	0,00
SA4	Saldo (4) Geldfluss aus der Finanzierungstätigkeit (35 – 36)							0,00	0,00	0,00
SA5	Saldo (5) Geldfluss aus der voranschlagswirksamen Gebarung (Saldo 3 + Saldo 4)							-49.341,66	-46.300,00	-3.041,66

		MVAG			Ergebnisrechnung			Finanzierungsrechnung		
		EH	FH	QU	RA 2020	VA 2020	RA - VA	RA 2020	VA 2020	RA - VA
63	Schutzwasserbau									
633	Wildbachverbauung									
633000	Schutzwasserbau									
Operative Gebarung										
2/633000+813000	Erträge aus der Auflösung von Investitionszuschüssen (Kapitaltransfers)		2127		16,51			16,51		
6/633000+829910	Sonstige Einnahmen im investiven Projekt	2116	3116	18		10.000,00	-10.000,00		10.000,00	-10.000,00
SU 21 / 31	Summe Erträge / Einzahlungen operative Gebarung				16,51	10.000,00	-9.983,49	0,00	10.000,00	-10.000,00
1/633000-680000	Planmäßige Abschreibung		2226		353,13			353,13		
5/633000-728000	Entgelte für sonstige Leistungen	2225	3225	24		10.000,00	-10.000,00		10.000,00	-10.000,00
1/633000-728000	Entgelte für sonstige Leistungen	2225	3225	24	4.978,36		4.978,36	4.978,36		4.978,36
1/633000-729910	Sonstige Ausgaben - investive Projekt	2225	3225	24		10.000,00	-10.000,00		10.000,00	-10.000,00
SU 22 / 32	Summe Aufwendungen / Auszahlungen operative Gebarung				5.331,49	20.000,00	-14.668,51	4.978,36	20.000,00	-15.021,64
SA 0 / SA 1	(0) Nettoergebnis (21 - 22) / (1) Geldfluss operative Gebarung (31 - 32)				-5.314,98	-10.000,00	4.685,02	-4.978,36	-10.000,00	5.021,64
SU 23	Summe Haushaltsrücklagen				0,00	0,00	0,00	0,00	0,00	0,00
SA00	Nettoergebnis nach Zuw./Entn. Haushaltsrücklagen (Saldo 0 +/- SU23)				-5.314,98	-10.000,00	4.685,02			
Investive Gebarung										
6/633000+307000	Kapitaltransfers von privaten Haushalten und privaten Organisationen ohne Erwerbszweck und andere		3334	34				2.625,00		2.625,00
SU 33	Summe Einzahlungen investive Gebarung							2.625,00	0,00	2.625,00
SU 34	Summe Auszahlungen investive Gebarung							0,00	0,00	0,00
SA2	Saldo (2) Geldfluss aus der Investiven Gebarung (33 - 34)							2.625,00	0,00	2.625,00
SA3	Saldo (3) Nettofinanzierungssaldo (Saldo 1 + Saldo 2)							-2.353,36	-10.000,00	7.646,64
Finanzierungstätigkeit										
SU 35	Summe Einzahlungen aus der Finanzierungstätigkeit							0,00	0,00	0,00
SU 36	Summe Auszahlungen aus der Finanzierungstätigkeit							0,00	0,00	0,00
SA4	Saldo (4) Geldfluss aus der Finanzierungstätigkeit (35 - 36)							0,00	0,00	0,00
SA5	Saldo (5) Geldfluss aus der voranschlagswirksamen Gebarung (Saldo 3 + Saldo 4)							-2.353,36	-10.000,00	7.646,64
639	Sonstige Einrichtungen und Maßnahmen									
639000	Hochwasserschutz									
Operative Gebarung										
6/639000+829960	Sonstige Erträge - Überschuss aus VJ	2116	3116	18	478.025,00	478.000,00	25,00	478.025,00	478.000,00	25,00
SU 21 / 31	Summe Erträge / Einzahlungen operative Gebarung				478.025,00	478.000,00	25,00	478.025,00	478.000,00	25,00
1/639000-600000	Strom	2222	3222	24	280,13	400,00	-119,87	280,13	400,00	-119,87
1/639000-631000	Telekommunikationsdienste	2222	3222	24	158,83	100,00	58,83	148,11	100,00	48,11

		MVAG			Ergebnisrechnung			Finanzierungsrechnung		
		EH	FH	QU	RA 2020	VA 2020	RA - VA	RA 2020	VA 2020	RA - VA
1/639000-650000	Kreditzinsen	2241	3241	25	639,24	800,00	-160,76	639,24	800,00	-160,76
1/639000-680000	Planmäßige Abschreibung	2226			52,92		52,92			
1/639000-710000	Öffentliche Abgaben (Ausgaben) ohne Gebühren gemäß FAG	2225	3225	24	168,00	200,00	-32,00	168,00	200,00	-32,00
1/639000-728000	Entgelte für sonstige Leistungen	2225	3225	24	1.030,34	200,00	830,34	1.030,34	200,00	830,34
1/639000-728100	Entschädigung Alarmierung	2225	3225	24	480,00	500,00	-20,00	480,00	500,00	-20,00
1/639000-729960	Sonstige Aufwendungen - Kompensation aus VJ	2225	3225	24	478.025,00	478.000,00	25,00	478.025,00	478.000,00	25,00
SU 22 / 32	Summe Aufwendungen / Auszahlungen operative Gebarung				480.834,46	480.200,00	634,46	480.770,82	480.200,00	570,82
SA 0 / SA 1	(0) Nettoergebnis (21 - 22) / (1) Geldfluss operative Gebarung (31 - 32)				-2.809,46	-2.200,00	-609,46	-2.745,82	-2.200,00	-545,82
6/639000+894000	Entnahmen von zweckgebundenen Haushaltsrücklagen	2301				200.000,00	-200.000,00			
6/639000+894001	Entn. v. zweckgebundenen Haushaltsrückl. mit PC	2301			200.000,00		200.000,00			
SU 23	Summe Haushaltsrücklagen				200.000,00	200.000,00	0,00	0,00	0,00	0,00
SA00	Nettoergebnis nach Zuw./Entn. Haushaltsrücklagen (Saldo 0 +/- SU23)				197.190,54	197.800,00	-609,46			
Investive Gebarung										
SU 33	Summe Einzahlungen investive Gebarung							0,00	0,00	0,00
5/639000-280000	Geleistete Anzahlungen Kl. Ybbs (Schwemtau)		3425					16.285,17	200.000,00	-183.714,83
5/639000-280100	Geleistete Anzahlungen Schwarzois (inkl. Ginzlerwehr)		3425					60.095,56		60.095,56
5/639000-280200	Geleistete Anzahlungen Prolling Einödhammer		3425					125.000,00	125.000,00	
5/639000-280300	Geleistete Anzahlungen Prolling Rückhaltebecken		3425					25.018,60	200.000,00	-174.981,40
5/639000-280400	Geleistete Anzahlungen Prolling linear		3425					1.622,88		1.622,88
SU 34	Summe Auszahlungen investive Gebarung							228.022,21	525.000,00	-296.977,79
SA2	Saldo (2) Geldfluss aus der Investiven Gebarung (33 - 34)							-228.022,21	-525.000,00	296.977,79
SA3	Saldo (3) Nettofinanzierungssaldo (Saldo 1 + Saldo 2)							-230.768,03	-527.200,00	296.431,97
Finanzierungstätigkeit										
SU 35	Summe Einzahlungen aus der Finanzierungstätigkeit							0,00	0,00	0,00
1/639000-346000	Tilgung Bankdarlehen		3614	65				6.666,68	6.700,00	-33,32
SU 36	Summe Auszahlungen aus der Finanzierungstätigkeit							6.666,68	6.700,00	-33,32
SA4	Saldo (4) Geldfluss aus der Finanzierungstätigkeit (35 - 36)							-6.666,68	-6.700,00	33,32
SA5	Saldo (5) Geldfluss aus der voranschlagswirksamen Gebarung (Saldo 3 + Saldo 4)							-237.434,71	-533.900,00	296.465,29

		MVAG MVAG QU			Ergebnisrechnung			Finanzierungsrechnung		
		EH	FH		RA 2020	VA 2020	RA - VA	RA 2020	VA 2020	RA - VA
64	Straßenverkehr									
640	Einrichtungen und Maßnahmen nach der Straßenverkehrsordr									
640000	Einrichtg.u.Maßn.n.d. Straßenverkehrsordnung									
	Operative Gebarung									
2/640000+868000	Gemeindestraßenstrafen	2124	3124	16	1.485,00	1.800,00	-315,00	1.485,00	1.800,00	-315,00
SU 21 / 31	Summe Erträge / Einzahlungen operative Gebarung				1.485,00	1.800,00	-315,00	1.485,00	1.800,00	-315,00
1/640000-619000	Instandh.v.Verkehrs zeichen und Spiegeln	2224	3224	24	96,52	100,00	-3,48	96,52	100,00	-3,48
1/640000-680000	Planmäßige Abschreibung	2226			3.222,07	1.500,00	1.722,07			
1/640000-728000	Entgelte für sonstige Leistungen	2225	3225	24	1.900,27	2.000,00	-99,73	1.900,27	2.000,00	-99,73
SU 22 / 32	Summe Aufwendungen / Auszahlungen operative Gebarung				5.218,86	3.600,00	1.618,86	1.996,79	2.100,00	-103,21
SA 0 / SA 1	(0) Nettoergebnis (21 - 22) / (1) Geldfluss operative Gebarung (31 - 32)				-3.733,86	-1.800,00	-1.933,86	-511,79	-300,00	-211,79
SU 23	Summe Haushaltsrücklagen				0,00	0,00	0,00	0,00	0,00	0,00
SA00	Nettoergebnis nach Zuw./Entn. Haushaltsrücklagen (Saldo 0 +/- SU23)				-3.733,86	-1.800,00	-1.933,86			
	Investive Gebarung									
SU 33	Summe Einzahlungen investive Gebarung							0,00	0,00	0,00
1/640000-050000	Ankauf von Verkehrs zeichen und Spiegeln		3412	40				1.620,26	3.200,00	-1.579,74
SU 34	Summe Auszahlungen investive Gebarung							1.620,26	3.200,00	-1.579,74
SA2	Saldo (2) Geldfluss aus der Investiven Gebarung (33 - 34)							-1.620,26	-3.200,00	1.579,74
SA3	Saldo (3) Nettofinanzierungssaldo (Saldo 1 + Saldo 2)							-2.132,05	-3.500,00	1.367,95
	Finanzierungstätigkeit									
SU 35	Summe Einzahlungen aus der Finanzierungstätigkeit							0,00	0,00	0,00
SU 36	Summe Auszahlungen aus der Finanzierungstätigkeit							0,00	0,00	0,00
SA4	Saldo (4) Geldfluss aus der Finanzierungstätigkeit (35 - 36)							0,00	0,00	0,00
SA5	Saldo (5) Geldfluss aus der voranschlagswirksamen Gebarung (Saldo 3 + Saldo 4)							-2.132,05	-3.500,00	1.367,95
649	Sonstige Einrichtungen und Maßnahmen									
649000	Sonstige Einrichtungen u.Maßnahmen									
	Operative Gebarung									
SU 21 / 31	Summe Erträge / Einzahlungen operative Gebarung				0,00	0,00	0,00	0,00	0,00	0,00
1/649000-670000	Versicherungen	2222	3222	24	41,72		41,72	41,72		41,72
1/649000-728000	Haltestellen	2225	3225	24	55,05	100,00	-44,95	55,05	100,00	-44,95
SU 22 / 32	Summe Aufwendungen / Auszahlungen operative Gebarung				96,77	100,00	-3,23	96,77	100,00	-3,23
SA 0 / SA 1	(0) Nettoergebnis (21 - 22) / (1) Geldfluss operative Gebarung (31 - 32)				-96,77	-100,00	3,23	-96,77	-100,00	3,23
SU 23	Summe Haushaltsrücklagen				0,00	0,00	0,00	0,00	0,00	0,00
SA00	Nettoergebnis nach Zuw./Entn. Haushaltsrücklagen (Saldo 0 +/- SU23)				-96,77	-100,00	3,23			

	MVAG	MVAG	QU	Ergebnisrechnung			Finanzierungsrechnung						
				EH	FH		RA 2020	VA 2020	RA - VA	RA 2020	VA 2020	RA - VA	
Investive Gebarung													
SU 33				Summe Einzahlungen investive Gebarung				0,00	0,00	0,00			
SU 34				Summe Auszahlungen investive Gebarung				0,00	0,00	0,00			
SA2				Saldo (2) Geldfluss aus der Investiven Gebarung (33 – 34)				0,00	0,00	0,00			
SA3				Saldo (3) Nettofinanzierungssaldo (Saldo 1 + Saldo 2)				-96,77	-100,00	3,23			
Finanzierungstätigkeit													
SU 35				Summe Einzahlungen aus der Finanzierungstätigkeit				0,00	0,00	0,00			
SU 36				Summe Auszahlungen aus der Finanzierungstätigkeit				0,00	0,00	0,00			
SA4				Saldo (4) Geldfluss aus der Finanzierungstätigkeit (35 – 36)				0,00	0,00	0,00			
SA5				Saldo (5) Geldfluss aus der voranschlagswirksamen Gebarung (Saldo 3 + Saldo 4)				-96,77	-100,00	3,23			
68				Post- und Telekommunikationsdienste									
680				Post- und Telekommunikationsdienste									
680000				Post- und Telekommunikationsdienste									
Operative Gebarung													
2/680000+811000				Miet- und Pachtertrag	2115	3115	14	1.920,00		1.920,00	1.920,00	1.920,00	
2/680000+828000				Rückersätze von Aufwendungen	2116	3116	18	580,00		580,00	580,00	580,00	
2/680000+829000				Sonstige Erträge	2116	3116	18	4.015,00		4.015,00	4.015,00	4.015,00	
2/680000+829960				Sonstige Erträge - Kompensation Fehl Betr. aus VJ	2116	3116	18	639.669,85	639.700,00	-30,15	639.669,85	639.700,00	-30,15
SU 21 / 31				Summe Erträge / Einzahlungen operative Gebarung				646.184,85	639.700,00	6.484,85	646.184,85	639.700,00	6.484,85
1/680000-600000				Beleuchtung/Öffentl. Fernsprecher	2222	3222	24	388,14	300,00	88,14	388,14	300,00	88,14
1/680000-680000				Planmäßige Abschreibung	2226			8.831,57		8.831,57			
1/680000-683000				Verluste aus dem Abgang von Sachanlagen und immateriellen Vermögenswerten	2226			62.080,64		62.080,64			
1/680000-700000				Miet- und Pacht aufwand	2223	3223	24	1.058,00		1.058,00	1.058,00		1.058,00
1/680000-728000				Glasfaserversorgung u. Entgelte f. sonst. Leistungen	2225	3225	24	764,62	500,00	264,62	764,62	500,00	264,62
5/680000-729960				Sonstige Aufwendungen - Fehl Betr. aus VJ	2225	3225	24	639.669,85	639.700,00	-30,15	639.669,85	639.700,00	-30,15
SU 22 / 32				Summe Aufwendungen / Auszahlungen operative Gebarung				712.792,82	640.500,00	72.292,82	641.880,61	640.500,00	1.380,61
SA 0 / SA 1				(0) Nettoergebnis (21 - 22) / (1) Geldfluss operative Gebarung (31 – 32)				-66.607,97	-800,00	-65.807,97	4.304,24	-800,00	5.104,24
SU 23				Summe Haushaltsrücklagen				0,00	0,00	0,00	0,00	0,00	0,00
SA00				Nettoergebnis nach Zuw./Entn. Haushaltsrücklagen (Saldo 0 +/- SU23)				-66.607,97	-800,00	-65.807,97			
Investive Gebarung													
SU 33				Summe Einzahlungen investive Gebarung				0,00	0,00	0,00			

		MVAG		QU	Ergebnisrechnung			Finanzierungsrechnung		
		EH	FH		RA 2020	VA 2020	RA - VA	RA 2020	VA 2020	RA - VA
5/680000-050000	Errichtung Leerrohrnetz (Schwarzois,Zogelsgraben)		3412	40				-601.014,57	-560.000,00	-41.014,57
SU 34	Summe Auszahlungen investive Gebarung							-601.014,57	-560.000,00	-41.014,57
SA2	Saldo (2) Geldfluss aus der Investiven Gebarung (33 – 34)							601.014,57	560.000,00	41.014,57
SA3	Saldo (3) Nettofinanzierungssaldo (Saldo 1 + Saldo 2)							605.318,81	559.200,00	46.118,81
Finanzierungstätigkeit										
6/680000+346000	Darlehensaufnahme/Bank		3514	55					79.700,00	-79.700,00
SU 35	Summe Einzahlungen aus der Finanzierungstätigkeit							0,00	79.700,00	-79.700,00
SU 36	Summe Auszahlungen aus der Finanzierungstätigkeit							0,00	0,00	0,00
SA4	Saldo (4) Geldfluss aus der Finanzierungstätigkeit (35 – 36)							0,00	79.700,00	-79.700,00
SA5	Saldo (5) Geldfluss aus der voranschlagswirksamen Gebarung (Saldo 3 + Saldo 4)							605.318,81	638.900,00	-33.581,19

	MVAG			Ergebnisrechnung			Finanzierungsrechnung			
	EH	MVAG	QU	RA 2020	VA 2020	RA - VA	RA 2020	VA 2020	RA - VA	
		FH								
7 Wirtschaftsförderung										
71	Grundlagenverbesserung in der Land- und Forstwirtschaft									
710	Land- und forstwirtschaftlicher Wegebau									
710000	Land-u.forstwirtsch. Wegebau									
Operative Gebarung										
2/710000+813000	Erträge aus der Auflösung von Investitionszuschüssen (Kapitaltransfers)	2127		710,81		710,81				
2/710000+861000	Zinszuschuss	2121	3121	15	195,94	200,00	-4,06	195,94	200,00	-4,06
6/710000+871000	Beihilfen aus Bedarfszuweisung	2121	3121	33	18.000,00	18.000,00		18.000,00	18.000,00	
SU 21 / 31	Summe Erträge / Einzahlungen operative Gebarung				18.906,75	18.200,00	706,75	18.195,94	18.200,00	-4,06
1/710000-611000	Instandhaltung Güterwege	2224	3224	24	2.782,50		2.782,50	2.782,50		2.782,50
1/710000-650000	Kreditzinsen	2241	3241	25	595,00	700,00	-105,00	595,00	700,00	-105,00
1/710000-680000	Planmäßige Abschreibung	2226			194.041,99	486.700,00	-292.658,01			
1/710000-728000	Winterdienst Güterwege	2225	3225	24	8.762,28	12.000,00	-3.237,72	7.077,13	12.000,00	-4.922,87
SU 22 / 32	Summe Aufwendungen / Auszahlungen operative Gebarung				206.181,77	499.400,00	-293.218,23	10.454,63	12.700,00	-2.245,37
SA 0 / SA 1	(0) Nettoergebnis (21 - 22) / (1) Geldfluss operative Gebarung (31 - 32)				-187.275,02	-481.200,00	293.924,98	7.741,31	5.500,00	2.241,31
SU 23	Summe Haushaltsrücklagen				0,00	0,00	0,00	0,00	0,00	0,00
SA00	Nettoergebnis nach Zuw./Entn. Haushaltsrücklagen (Saldo 0 +/- SU23)				-187.275,02	-481.200,00	293.924,98			
Investive Gebarung										
6/710000+301000	Kapitaltransfers von Ländern, Landesfonds und Landeskammern		3331	33				40.500,00	28.000,00	12.500,00
6/710000+307000	Kapitaltransfers von privaten Haushalten und privaten Organisationen ohne Erwerbszweck und andere		3334	34				26.271,74	12.000,00	14.271,74
SU 33	Summe Einzahlungen investive Gebarung							66.771,74	40.000,00	26.771,74
5/710000-002000	Bau von Güterwegen		3412	40				11.183,53	10.000,00	1.183,53
5/710000-002100	Güterwegerhaltung		3412	40				176.539,78	130.000,00	46.539,78
SU 34	Summe Auszahlungen investive Gebarung							187.723,31	140.000,00	47.723,31
SA2	Saldo (2) Geldfluss aus der Investiven Gebarung (33 - 34)							-120.951,57	-100.000,00	-20.951,57
SA3	Saldo (3) Nettofinanzierungssaldo (Saldo 1 + Saldo 2)							-113.210,26	-94.500,00	-18.710,26
Finanzierungstätigkeit										
6/710000+346000	Darlehensaufnahme/Bank		3514	55					72.000,00	-72.000,00
SU 35	Summe Einzahlungen aus der Finanzierungstätigkeit							0,00	72.000,00	-72.000,00
1/710000-346000	Tilgung Bankdarlehen		3614	65				10.716,00	10.700,00	16,00
SU 36	Summe Auszahlungen aus der Finanzierungstätigkeit							10.716,00	10.700,00	16,00
SA4	Saldo (4) Geldfluss aus der Finanzierungstätigkeit (35 - 36)							-10.716,00	61.300,00	-72.016,00
SA5	Saldo (5) Geldfluss aus der voranschlagswirksamen Gebarung (Saldo 3 + Saldo 4)							-123.926,26	-33.200,00	-90.726,26

	MVAG EH	MVAG FH	QU	Ergebnisrechnung			Finanzierungsrechnung			
				RA 2020	VA 2020	RA - VA	RA 2020	VA 2020	RA - VA	
74	Sonstige Förderung der Land- und Forstwirtschaft									
742	Produktionsförderung									
742000	Zuchttierförderung									
Operative Gebarung										
SU 21 / 31	Summe Erträge / Einzahlungen operative Gebarung			0,00	0,00	0,00	0,00	0,00	0,00	
1/742000-768000	Ankaufsbeitrag Stier/Widder	2234	3234	27	648,75	1.000,00	-351,25	648,75	1.000,00	-351,25
SU 22 / 32	Summe Aufwendungen / Auszahlungen operative Gebarung			648,75	1.000,00	-351,25	648,75	1.000,00	-351,25	
SA 0 / SA 1	(0) Nettoergebnis (21 - 22) / (1) Geldfluss operative Gebarung (31 - 32)			-648,75	-1.000,00	351,25	-648,75	-1.000,00	351,25	
SU 23	Summe Haushaltsrücklagen			0,00	0,00	0,00	0,00	0,00	0,00	
SA00	Nettoergebnis nach Zuw./Entn. Haushaltsrücklagen (Saldo 0 +/- SU23)			-648,75	-1.000,00	351,25				
Investive Gebarung										
SU 33	Summe Einzahlungen investive Gebarung						0,00	0,00	0,00	
SU 34	Summe Auszahlungen investive Gebarung						0,00	0,00	0,00	
SA2	Saldo (2) Geldfluss aus der Investiven Gebarung (33 - 34)						0,00	0,00	0,00	
SA3	Saldo (3) Nettofinanzierungssaldo (Saldo 1 + Saldo 2)						-648,75	-1.000,00	351,25	
Finanzierungstätigkeit										
SU 35	Summe Einzahlungen aus der Finanzierungstätigkeit						0,00	0,00	0,00	
SU 36	Summe Auszahlungen aus der Finanzierungstätigkeit						0,00	0,00	0,00	
SA4	Saldo (4) Geldfluss aus der Finanzierungstätigkeit (35 - 36)						0,00	0,00	0,00	
SA5	Saldo (5) Geldfluss aus der voranschlagswirksamen Gebarung (Saldo 3 + Saldo 4)						-648,75	-1.000,00	351,25	
749	Sonstige Einrichtungen und Maßnahmen									
749000	Sonstige Einrichtungen und Maßnahmen									
Operative Gebarung										
SU 21 / 31	Summe Erträge / Einzahlungen operative Gebarung			0,00	0,00	0,00	0,00	0,00	0,00	
1/749000-755000	Künstliche Besamung	2233	3233	27	37.127,70	34.500,00	2.627,70	35.587,70	34.500,00	1.087,70
SU 22 / 32	Summe Aufwendungen / Auszahlungen operative Gebarung			37.127,70	34.500,00	2.627,70	35.587,70	34.500,00	1.087,70	
SA 0 / SA 1	(0) Nettoergebnis (21 - 22) / (1) Geldfluss operative Gebarung (31 - 32)			-37.127,70	-34.500,00	-2.627,70	-35.587,70	-34.500,00	-1.087,70	
SU 23	Summe Haushaltsrücklagen			0,00	0,00	0,00	0,00	0,00	0,00	
SA00	Nettoergebnis nach Zuw./Entn. Haushaltsrücklagen (Saldo 0 +/- SU23)			-37.127,70	-34.500,00	-2.627,70				
Investive Gebarung										
SU 33	Summe Einzahlungen investive Gebarung						0,00	0,00	0,00	
SU 34	Summe Auszahlungen investive Gebarung						0,00	0,00	0,00	
SA2	Saldo (2) Geldfluss aus der Investiven Gebarung (33 - 34)						0,00	0,00	0,00	
SA3	Saldo (3) Nettofinanzierungssaldo (Saldo 1 + Saldo 2)						-35.587,70	-34.500,00	-1.087,70	

		MVAG	MVAG	QU	Ergebnisrechnung			Finanzierungsrechnung		
		EH	FH		RA 2020	VA 2020	RA - VA	RA 2020	VA 2020	RA - VA
Finanzierungstätigkeit										
SU 35	Summe Einzahlungen aus der Finanzierungstätigkeit							0,00	0,00	0,00
SU 36	Summe Auszahlungen aus der Finanzierungstätigkeit							0,00	0,00	0,00
SA4	Saldo (4) Geldfluss aus der Finanzierungstätigkeit (35 – 36)							0,00	0,00	0,00
SA5	Saldo (5) Geldfluss aus der voranschlagswirksamen Gebarung (Saldo 3 + Saldo 4)							-35.587,70	-34.500,00	-1.087,70
77 Förderung des Fremdenverkehrs										
771 Maßnahmen zur Förderung des Fremdenverkehrs										
771000 Maßnahmen z. Förderung des Fremdenverkehrs										
Operative Gebarung										
2/771000+828000	Rückersätze von Aufwendungen	2116	3116	18	1.080,00		1.080,00	1.080,00		1.080,00
2/771000+829000	Sonstige Einnahmen	2116	3116	18	398,30	200,00	198,30	398,30	200,00	198,30
SU 21 / 31	Summe Erträge / Einzahlungen operative Gebarung				1.478,30	200,00	1.278,30	1.478,30	200,00	1.278,30
1/771000-457000	Druckwerke, Prospekte, Wanderkarten	2221	3221	23	1.788,47	500,00	1.288,47	1.788,47	500,00	1.288,47
1/771000-630000	Porto	2222	3222	24	246,21	500,00	-253,79	246,21	500,00	-253,79
1/771000-680000	Planmäßige Abschreibung	2226			150,00	200,00	-50,00			
1/771000-700000	Betriebskostenanteil für FeRRUM	2223	3223	24	12.500,00	12.500,00		12.500,00	12.500,00	
1/771000-724000	Reisegebühren	2225	3225	24	120,38	200,00	-79,62	120,38	200,00	-79,62
1/771000-726000	Mitgliedsbeiträge an Ybbstaler Alpen	2225	3225	24	24.558,93	22.000,00	2.558,93	24.558,93	22.000,00	2.558,93
1/771000-728000	Werbemaßnahmen und Angebotsentwicklung	2225	3225	24	4.492,97	7.000,00	-2.507,03	4.492,97	7.000,00	-2.507,03
1/771000-728200	Schmiedezentrum	2225	3225	24	1.993,28	8.000,00	-6.006,72	1.993,28	8.000,00	-6.006,72
1/771000-729000	Sonstige Ausgaben	2225	3225	24	1.828,08	300,00	1.528,08	1.828,08	300,00	1.528,08
1/771000-757000	Beitrag an Fremdenverkehrsverband	2234	3234	27	3.158,41	5.500,00	-2.341,59	3.158,41	5.500,00	-2.341,59
1/771000-757100	MGB Ring d. europ. Schmiedestädte	2234	3234	27	500,00	1.000,00	-500,00	500,00	1.000,00	-500,00
SU 22 / 32	Summe Aufwendungen / Auszahlungen operative Gebarung				51.336,73	57.700,00	-6.363,27	51.186,73	57.500,00	-6.313,27
SA 0 / SA 1	(0) Nettoergebnis (21 - 22) / (1) Geldfluss operative Gebarung (31 – 32)				-49.858,43	-57.500,00	7.641,57	-49.708,43	-57.300,00	7.591,57
SU 23	Summe Haushaltsrücklagen				0,00	0,00	0,00	0,00	0,00	0,00
SA00	Nettoergebnis nach Zuw./Entn. Haushaltsrücklagen (Saldo 0 +/- SU23)				-49.858,43	-57.500,00	7.641,57			
Investive Gebarung										
SU 33	Summe Einzahlungen investive Gebarung							0,00	0,00	0,00
SU 34	Summe Auszahlungen investive Gebarung							0,00	0,00	0,00
SA2	Saldo (2) Geldfluss aus der Investiven Gebarung (33 – 34)							0,00	0,00	0,00
SA3	Saldo (3) Nettofinanzierungssaldo (Saldo 1 + Saldo 2)							-49.708,43	-57.300,00	7.591,57
Finanzierungstätigkeit										
SU 35	Summe Einzahlungen aus der Finanzierungstätigkeit							0,00	0,00	0,00
SU 36	Summe Auszahlungen aus der Finanzierungstätigkeit							0,00	0,00	0,00

		MVAG MVAG QU			Ergebnisrechnung			Finanzierungsrechnung		
		EH	FH		RA 2020	VA 2020	RA - VA	RA 2020	VA 2020	RA - VA
SA4	Saldo (4) Geldfluss aus der Finanzierungstätigkeit (35 – 36)							0,00	0,00	0,00
SA5	Saldo (5) Geldfluss aus der voranschlagswirksamen Gebarung (Saldo 3 + Saldo 4)							-49.708,43	-57.300,00	7.591,57
78	Förderung von Handel, Gewerbe und Industrie									
789	Sonstige Einrichtungen und Maßnahmen									
789000	Sonstige Einrichtungen und Maßnahmen									
Operative Gebarung										
2/789000+861000	Transfers von Ländern, Landesfonds und Landeskammern	2121	3121	15	7.378,11		7.378,11	7.378,11		7.378,11
SU 21 / 31	Summe Erträge / Einzahlungen operative Gebarung				7.378,11	0,00	7.378,11	7.378,11	0,00	7.378,11
1/789000-631000	Telekommunikationsdienste Hotspots/Wlan Marktplatz	2222	3222	24	119,40	100,00	19,40	119,40	100,00	19,40
1/789000-728000	Ortskernbelebung	2225	3225	24		500,00	-500,00		500,00	-500,00
1/789000-728100	Gemeinde21 - Gemeindeimpuls	2225	3225	24	3.850,00	6.100,00	-2.250,00	3.850,00	6.100,00	-2.250,00
1/789000-728200	Interkommunaler Kooperationsplan	2225	3225	24		2.800,00	-2.800,00		2.800,00	-2.800,00
1/789000-755000	Transfers an Unternehmen (ohne Finanzunternehmen) und andere	2233	3233	27	152.340,00	151.000,00	1.340,00	152.340,00	151.000,00	1.340,00
1/789000-756000	Zinsen-u.Investitionszuschüsse	2233	3233	27	2.115,90	2.000,00	115,90	2.115,90	2.000,00	115,90
1/789000-756100	Wirtschaftsförderung Kleinregion Standort	2233	3233	27	1.405,44		1.405,44	1.405,44		1.405,44
1/789000-756200	Förderung Wipa	2233	3233	27	102.675,25	73.000,00	29.675,25	102.675,25	73.000,00	29.675,25
SU 22 / 32	Summe Aufwendungen / Auszahlungen operative Gebarung				262.505,99	235.500,00	27.005,99	262.505,99	235.500,00	27.005,99
SA 0 / SA 1	(0) Nettoergebnis (21 - 22) / (1) Geldfluss operative Gebarung (31 – 32)				-255.127,88	-235.500,00	-19.627,88	-255.127,88	-235.500,00	-19.627,88
SU 23	Summe Haushaltsrücklagen				0,00	0,00	0,00	0,00	0,00	0,00
SA00	Nettoergebnis nach Zuw./Entn. Haushaltsrücklagen (Saldo 0 +/- SU23)				-255.127,88	-235.500,00	-19.627,88			
Investive Gebarung										
SU 33	Summe Einzahlungen investive Gebarung							0,00	0,00	0,00
SU 34	Summe Auszahlungen investive Gebarung							0,00	0,00	0,00
SA2	Saldo (2) Geldfluss aus der Investiven Gebarung (33 – 34)							0,00	0,00	0,00
SA3	Saldo (3) Nettofinanzierungssaldo (Saldo 1 + Saldo 2)							-255.127,88	-235.500,00	-19.627,88
Finanzierungstätigkeit										
SU 35	Summe Einzahlungen aus der Finanzierungstätigkeit							0,00	0,00	0,00
SU 36	Summe Auszahlungen aus der Finanzierungstätigkeit							0,00	0,00	0,00
SA4	Saldo (4) Geldfluss aus der Finanzierungstätigkeit (35 – 36)							0,00	0,00	0,00
SA5	Saldo (5) Geldfluss aus der voranschlagswirksamen Gebarung (Saldo 3 + Saldo 4)							-255.127,88	-235.500,00	-19.627,88

	MVAG			Ergebnisrechnung			Finanzierungsrechnung		
	EH	MVAG	QU	RA 2020	VA 2020	RA - VA	RA 2020	VA 2020	RA - VA
8 Dienstleistungen									
81	Öffentliche Einrichtungen (soweit nicht dem Abschnitt 85								
812	WC-Anlagen								
812000	Öffentliches WC								
Operative Gebarung									
SU 21 / 31	Summe Erträge / Einzahlungen operative Gebarung			0,00	0,00	0,00	0,00	0,00	0,00
1/812000-400000	Geringwertige Wirtschaftsgüter	2221	3221	23	40,69		40,69	40,69	40,69
1/812000-454000	Reinigungsmittel	2221	3221	23	1.289,59	600,00	689,59	1.289,59	689,59
1/812000-458000	Mittel ärztliche Betreuung u. Gesundheitsvorsorge (Desinfektion)	2221	3221	23	45,58		45,58	45,58	45,58
1/812000-459000	Sonstige Verbrauchsgüter	2221	3221	23	324,49		324,49	321,51	321,51
1/812000-511000	Bezüge	2211	3211	20	8.496,58	9.700,00	-1.203,42	8.496,58	9.700,00
1/812000-580000	DGB.zum Ausgleichsfonds	2212	3212	20	331,37	400,00	-68,63	331,37	400,00
1/812000-582000	DGB.Sozialversicherung	2212	3212	20	1.821,25	2.000,00	-178,75	1.821,25	2.000,00
1/812000-582100	MV-Beiträge	2212	3212	20		100,00	-100,00		100,00
1/812000-600000	Strom	2222	3222	24	422,53	400,00	22,53	422,53	400,00
1/812000-614000	Instandhaltung Gebäude	2224	3224	24	736,24	500,00	236,24	736,24	500,00
1/812000-618000	Instandhaltung von sonst. Anlagen	2224	3224	24	1.327,88	100,00	1.227,88	1.327,88	100,00
1/812000-711000	Gebühren f.d.Ben.v.Gde.Einrichtung u.-anlagen gem. FAG (Ausgabe)	2225	3225	24	508,14	500,00	8,14	508,14	500,00
1/812000-728000	Entgelte für sonstige Leistungen	2225	3225	24	7.182,26	3.200,00	3.982,26	7.182,26	3.200,00
SU 22 / 32	Summe Aufwendungen / Auszahlungen operative Gebarung				22.526,60	17.500,00	5.026,60	22.523,62	17.500,00
SA 0 / SA 1	(0) Nettoergebnis (21 - 22) / (1) Geldfluss operative Gebarung (31 - 32)				-22.526,60	-17.500,00	-5.026,60	-22.523,62	-17.500,00
SU 23	Summe Haushaltsrücklagen				0,00	0,00	0,00	0,00	0,00
SA00	Nettoergebnis nach Zuw./Entn. Haushaltsrücklagen (Saldo 0 +/- SU23)				-22.526,60	-17.500,00	-5.026,60		
Investive Gebarung									
SU 33	Summe Einzahlungen investive Gebarung						0,00	0,00	0,00
SU 34	Summe Auszahlungen investive Gebarung						0,00	0,00	0,00
SA2	Saldo (2) Geldfluss aus der Investiven Gebarung (33 - 34)						0,00	0,00	0,00
SA3	Saldo (3) Nettofinanzierungssaldo (Saldo 1 + Saldo 2)						-22.523,62	-17.500,00	-5.023,62
Finanzierungstätigkeit									
SU 35	Summe Einzahlungen aus der Finanzierungstätigkeit						0,00	0,00	0,00
SU 36	Summe Auszahlungen aus der Finanzierungstätigkeit						0,00	0,00	0,00
SA4	Saldo (4) Geldfluss aus der Finanzierungstätigkeit (35 - 36)						0,00	0,00	0,00
SA5	Saldo (5) Geldfluss aus der voranschlagswirksamen Gebarung (Saldo 3 + Saldo 4)						-22.523,62	-17.500,00	-5.023,62

		MVAG			Ergebnisrechnung			Finanzierungsrechnung		
		EH	FH	QU	RA 2020	VA 2020	RA - VA	RA 2020	VA 2020	RA - VA
814	Straßenreinigung									
814000	Straßenreinigung									
Operative Gebarung										
SU 21 / 31	Summe Erträge / Einzahlungen operative Gebarung				0,00	0,00	0,00	0,00	0,00	0,00
1/814000-400000	Geringwertige Wirtschaftsgüter Werkzeug	2221	3221	23		100,00	-100,00		100,00	-100,00
1/814000-728000	Entgelte für sonstige Leistungen	2225	3225	24	6.383,20	6.000,00	383,20	6.383,20	6.000,00	383,20
SU 22 / 32	Summe Aufwendungen / Auszahlungen operative Gebarung				6.383,20	6.100,00	283,20	6.383,20	6.100,00	283,20
SA 0 / SA 1	(0) Nettoergebnis (21 - 22) / (1) Geldfluss operative Gebarung (31 - 32)				-6.383,20	-6.100,00	-283,20	-6.383,20	-6.100,00	-283,20
SU 23	Summe Haushaltsrücklagen				0,00	0,00	0,00	0,00	0,00	0,00
SA00	Nettoergebnis nach Zuw./Entn. Haushaltsrücklagen (Saldo 0 +/- SU23)				-6.383,20	-6.100,00	-283,20			
Investive Gebarung										
SU 33	Summe Einzahlungen investive Gebarung							0,00	0,00	0,00
SU 34	Summe Auszahlungen investive Gebarung							0,00	0,00	0,00
SA2	Saldo (2) Geldfluss aus der Investiven Gebarung (33 - 34)							0,00	0,00	0,00
SA3	Saldo (3) Nettofinanzierungssaldo (Saldo 1 + Saldo 2)							-6.383,20	-6.100,00	-283,20
Finanzierungstätigkeit										
SU 35	Summe Einzahlungen aus der Finanzierungstätigkeit							0,00	0,00	0,00
SU 36	Summe Auszahlungen aus der Finanzierungstätigkeit							0,00	0,00	0,00
SA4	Saldo (4) Geldfluss aus der Finanzierungstätigkeit (35 - 36)							0,00	0,00	0,00
SA5	Saldo (5) Geldfluss aus der voranschlagswirksamen Gebarung (Saldo 3 + Saldo 4)							-6.383,20	-6.100,00	-283,20
815	Park- und Gartenanlagen, Kinderspielplätze									
815000	Park- u.Gartenanlagen, Kinderspielplätze									
Operative Gebarung										
2/815000+816000	Personalkostenersätze	2114	3114	13	10.619,04	20.000,00	-9.380,96	10.619,04	20.000,00	-9.380,96
2/815000+817000	Erträge aus der Auflösung von sonstigen Rückstellungen	2117			748,89		748,89			
2/815000+829000	Sonstige Erträge	2116	3116	18	14,45		14,45	14,45		14,45
SU 21 / 31	Summe Erträge / Einzahlungen operative Gebarung				11.382,38	20.000,00	-8.617,62	10.633,49	20.000,00	-9.366,51
1/815000-400000	Geringwertige Wirtschaftsgüter	2221	3221	23	1.314,59	800,00	514,59	1.314,59	800,00	514,59
1/815000-402000	Ankauf Grassamen, Blumen, Erde usw.	2221	3221	23	1.357,39	1.000,00	357,39	1.357,39	1.000,00	357,39
1/815000-452000	Treibstoffe	2221	3221	23	684,60	800,00	-115,40	684,60	800,00	-115,40
1/815000-455000	Chemische Mittel (Unkraut-u.Düngem.)	2221	3221	23	21,98	100,00	-78,02	21,98	100,00	-78,02
1/815000-459000	Sonstige Verbrauchsgüter	2221	3221	23	802,09	100,00	702,09	802,09	100,00	702,09
1/815000-511000	Bezüge VB./Arbeiter	2211	3211	20	50.150,46	50.200,00	-49,54	50.150,46	50.200,00	-49,54
1/815000-523000	Geldbezüge der nicht ganzjährig beschäftigten Arbeiter	2211	3211	20	14.338,14		14.338,14	14.338,14		14.338,14
1/815000-541000	Sachbezüge	2213	3213		558,97	600,00	-41,03	558,97	600,00	-41,03

		MVAG			Ergebnisrechnung			Finanzierungsrechnung		
		EH	FH	QU	RA 2020	VA 2020	RA - VA	RA 2020	VA 2020	RA - VA
1/815000-580000	DGB.zum Ausgleichsfonds	2212	3212	20	2.511,41	1.900,00	611,41	2.511,41	1.900,00	611,41
1/815000-582000	DGB.Sozialversicherung	2212	3212	20	13.923,01	10.700,00	3.223,01	13.923,01	10.700,00	3.223,01
1/815000-582100	MV-Beiträge	2212	3212	20		700,00	-700,00		700,00	-700,00
1/815000-590000	Freiwillige Sozialleistungen	2212	3212	20	140,00	200,00	-60,00	140,00	200,00	-60,00
1/815000-592000	Dotierung von Rückstellungen für Jubiläumswendungen	2214			49,79	2.900,00	-2.850,21			
1/815000-610000	Erhaltung Erholungswald	2224	3224	24	12.658,68	2.000,00	10.658,68	12.658,68	2.000,00	10.658,68
1/815000-616000	Instandhaltung der Rasen-u.Motormäher	2224	3224	24	534,21	400,00	134,21	534,21	400,00	134,21
1/815000-618000	Instandhaltung der Bänke,Werkzeuge, u.a.	2224	3224	24	6.344,46	4.000,00	2.344,46	6.344,46	4.000,00	2.344,46
1/815000-680000	Planmäßige Abschreibung	2226			260,08	200,00	60,08			
1/815000-728000	Entgelte für sonstige Leistungen	2225	3225	24	6.525,91	9.000,00	-2.474,09	6.525,91	9.000,00	-2.474,09
SU 22 / 32	Summe Aufwendungen / Auszahlungen operative Gebarung				112.175,77	85.600,00	26.575,77	111.865,90	82.500,00	29.365,90
SA 0 / SA 1	(0) Nettoergebnis (21 - 22) / (1) Geldfluss operative Gebarung (31 - 32)				-100.793,39	-65.600,00	-35.193,39	-101.232,41	-62.500,00	-38.732,41
SU 23	Summe Haushaltsrücklagen				0,00	0,00	0,00	0,00	0,00	0,00
SA00	Nettoergebnis nach Zuw./Entn. Haushaltsrücklagen (Saldo 0 +/- SU23)				-100.793,39	-65.600,00	-35.193,39			
Investive Gebarung										
SU 33	Summe Einzahlungen investive Gebarung							0,00	0,00	0,00
SU 34	Summe Auszahlungen investive Gebarung							0,00	0,00	0,00
SA2	Saldo (2) Geldfluss aus der Investiven Gebarung (33 - 34)							0,00	0,00	0,00
SA3	Saldo (3) Nettofinanzierungssaldo (Saldo 1 + Saldo 2)							-101.232,41	-62.500,00	-38.732,41
Finanzierungstätigkeit										
SU 35	Summe Einzahlungen aus der Finanzierungstätigkeit							0,00	0,00	0,00
SU 36	Summe Auszahlungen aus der Finanzierungstätigkeit							0,00	0,00	0,00
SA4	Saldo (4) Geldfluss aus der Finanzierungstätigkeit (35 - 36)							0,00	0,00	0,00
SA5	Saldo (5) Geldfluss aus der voranschlagswirksamen Gebarung (Saldo 3 + Saldo 4)							-101.232,41	-62.500,00	-38.732,41
816	Öffentliche Beleuchtung und öffentliche Uhren									
816000	Öffentl. Beleuchtung									
Operative Gebarung										
2/816000+829000	Sonstige Einnahmen	2116	3116	18	221,58		221,58	221,58		221,58
SU 21 / 31	Summe Erträge / Einzahlungen operative Gebarung				221,58	0,00	221,58	221,58	0,00	221,58
1/816000-400000	Geringwertige Wirtschaftsgüter	2221	3221	23	337,44		337,44	337,44		337,44
1/816000-511000	Bezüge VB./Arbeiter	2211	3211	20	6.089,87	10.200,00	-4.110,13	6.089,87	10.200,00	-4.110,13
1/816000-580000	DGB.zum Ausgleichsfonds	2212	3212	20	235,97	400,00	-164,03	235,97	400,00	-164,03
1/816000-582000	DGB.Sozialversicherung	2212	3212	20	1.278,58	2.200,00	-921,42	1.278,58	2.200,00	-921,42
1/816000-600000	Strom	2222	3222	24	24.330,55	23.000,00	1.330,55	24.330,55	23.000,00	1.330,55
1/816000-619000	Instandhaltung der Straßenbeleuchtung	2224	3224	24	15.661,80	30.000,00	-14.338,20	15.483,00	30.000,00	-14.517,00
1/816000-670000	Versicherungen	2222	3222	24	19,27	100,00	-80,73	19,27	100,00	-80,73

		MVAG			Ergebnisrechnung			Finanzierungsrechnung		
		EH	MVAG	QU	RA 2020	VA 2020	RA - VA	RA 2020	VA 2020	RA - VA
1/816000-680000	Planmäßige Abschreibung	2226			2.818,04	2.200,00	618,04			
1/816000-728000	Entgelte für sonstige Leistungen	2225	3225	24	850,26	2.000,00	-1.149,74	850,26	2.000,00	-1.149,74
SU 22 / 32	Summe Aufwendungen / Auszahlungen operative Gebarung				51.621,78	70.100,00	-18.478,22	48.624,94	67.900,00	-19.275,06
SA 0 / SA 1	(0) Nettoergebnis (21 - 22) / (1) Geldfluss operative Gebarung (31 - 32)				-51.400,20	-70.100,00	18.699,80	-48.403,36	-67.900,00	19.496,64
SU 23	Summe Haushaltsrücklagen				0,00	0,00	0,00	0,00	0,00	0,00
SA00	Nettoergebnis nach Zuw./Entn. Haushaltsrücklagen (Saldo 0 +/- SU23)				-51.400,20	-70.100,00	18.699,80			
Investive Gebarung										
SU 33	Summe Einzahlungen investive Gebarung							0,00	0,00	0,00
5/816000-050000	Errichtung öffentliche Beleuchtung		3412	40				7.188,30	15.000,00	-7.811,70
1/816000-050000	Sonderanlagen		3412	40				2.172,74		2.172,74
SU 34	Summe Auszahlungen investive Gebarung							9.361,04	15.000,00	-5.638,96
SA2	Saldo (2) Geldfluss aus der Investiven Gebarung (33 - 34)							-9.361,04	-15.000,00	5.638,96
SA3	Saldo (3) Nettofinanzierungssaldo (Saldo 1 + Saldo 2)							-57.764,40	-82.900,00	25.135,60
Finanzierungstätigkeit										
SU 35	Summe Einzahlungen aus der Finanzierungstätigkeit							0,00	0,00	0,00
SU 36	Summe Auszahlungen aus der Finanzierungstätigkeit							0,00	0,00	0,00
SA4	Saldo (4) Geldfluss aus der Finanzierungstätigkeit (35 - 36)							0,00	0,00	0,00
SA5	Saldo (5) Geldfluss aus der voranschlagswirksamen Gebarung (Saldo 3 + Saldo 4)							-57.764,40	-82.900,00	25.135,60
82	Betriebsähnliche Einrichtungen und Betriebe									
820	Wirtschaftshöfe									
820000	Bauhof									
Operative Gebarung										
2/820000+810000	Erlöse Fuhrleistungen	2114	3114	13	20.102,91	30.000,00	-9.897,09	20.102,91	30.000,00	-9.897,09
2/820000+816000	Personalkostenersätze	2114	3114	13	109.797,37	130.000,00	-20.202,63	109.797,37	130.000,00	-20.202,63
2/820000+816100	Personalkostenersätze AMS	2114	3114	13	15.205,75	17.000,00	-1.794,25	15.205,75	17.000,00	-1.794,25
2/820000+817000	Erträge aus der Auflösung von sonstigen Rückstellungen	2117			13.588,23		13.588,23			
2/820000+829000	Sonstige Einnahmen	2116	3116	18	675,00	200,00	475,00	711,30	200,00	511,30
2/820000+861000	Zuschüsse des Landes	2121	3121	15	102,02	100,00	2,02	102,02	100,00	2,02
SU 21 / 31	Summe Erträge / Einzahlungen operative Gebarung				159.471,28	177.300,00	-17.828,72	145.919,35	177.300,00	-31.380,65
1/820000-400000	Geringwertige Wirtschaftsgüter	2221	3221	23	2.849,98	4.000,00	-1.150,02	2.849,98	4.000,00	-1.150,02
1/820000-452000	Treibstoffe	2221	3221	23	6.230,38	10.000,00	-3.769,62	5.890,52	10.000,00	-4.109,48
1/820000-453000	Schmier- und Schleifmittel	2221	3221	23	286,89	100,00	186,89	286,89	100,00	186,89
1/820000-454000	Reinigungsmittel	2221	3221	23	282,14	300,00	-17,86	262,84	300,00	-37,16
1/820000-456000	Büromaterial	2221	3221	23	124,08		124,08	105,38		105,38
1/820000-458000	Mittel ärztliche Betreuung u. Gesundheitsvorsorge (Desinfektion)	2221	3221	23	113,28		113,28	113,28		113,28

		MVAG		QU	Ergebnisrechnung			Finanzierungsrechnung		
		EH	FH		RA 2020	VA 2020	RA - VA	RA 2020	VA 2020	RA - VA
1/820000-459000	Sonstige Verbrauchsgüter	2221	3221	23	1.244,46	500,00	744,46	1.244,46	500,00	744,46
1/820000-511000	Bezüge VB./Arbeiter	2211	3211	20	83.017,21	100.500,00	-17.482,79	83.017,21	100.500,00	-17.482,79
1/820000-523000	Bezüge Arb. nicht ganzj. Besch.	2211	3211	20	19.333,04	20.000,00	-666,96	19.333,04	20.000,00	-666,96
1/820000-541000	Sachbezüge	2213	3213		4.342,71	1.800,00	2.542,71	3.507,04	1.800,00	1.707,04
1/820000-580000	DGB.zum Ausgleichsfonds	2212	3212	20	3.970,37	4.700,00	-729,63	3.970,37	4.700,00	-729,63
1/820000-582000	DGB.Sozialversicherung	2212	3212	20	21.794,22	25.600,00	-3.805,78	21.794,22	25.600,00	-3.805,78
1/820000-582100	MV-Beiträge	2212	3212	20		900,00	-900,00		900,00	-900,00
1/820000-590000	Freiwillige Sozialleistungen	2212	3212	20	580,00	800,00	-220,00	580,00	800,00	-220,00
1/820000-591000	Dotierung von Rückstellungen für Abfertigungen	2214				59.700,00	-59.700,00			
1/820000-592000	Dotierung von Rückstellungen für Jubiläumswendungen	2214			66,03	31.000,00	-30.933,97			
1/820000-600000	Strom	2222	3222	24	2.880,41	2.500,00	380,41	2.880,41	2.500,00	380,41
1/820000-614000	Instandhaltung Gebäude	2224	3224	24	26,93	300,00	-273,07	26,93	300,00	-273,07
1/820000-616000	Instandhaltung der Maschinen	2224	3224	24	206,89	1.000,00	-793,11	206,89	1.000,00	-793,11
1/820000-617000	Instandhaltung der Fahrzeuge	2224	3224	24	9.039,51	8.000,00	1.039,51	9.039,51	8.000,00	1.039,51
1/820000-618000	Instandhaltung der Werkzeuge u.Einrichtung	2224	3224	24	1.432,89	1.000,00	432,89	1.432,89	1.000,00	432,89
1/820000-631000	Telekommunikationsdienste	2222	3222	24	1.333,38	900,00	433,38	1.333,38	900,00	433,38
1/820000-650000	Kreditzinsen	2241	3241	25	157,59	300,00	-142,41	157,59	300,00	-142,41
1/820000-670000	Versicherungen	2222	3222	24	5.294,92	6.500,00	-1.205,08	5.294,92	6.500,00	-1.205,08
1/820000-680000	Planmäßige Abschreibung	2226			32.856,12	26.900,00	5.956,12			
1/820000-700000	Miet- u. Pachtaufwand, Betriebskosten	2223	3223	24	1.977,00		1.977,00	1.977,00		1.977,00
1/820000-705000	Operating Leasing Fahrzeug	2223	3223	24	3.639,48	3.600,00	39,48	3.639,48	3.600,00	39,48
1/820000-710000	Öffentliche Abgaben	2225	3225	24	2.060,19	1.700,00	360,19	1.989,51	1.700,00	289,51
1/820000-711000	Gebühren f.d.Ben.v.Gde.Einrichtung u.-anlagen gem. FAG (Ausgabe)	2225	3225	24	746,23	600,00	146,23	746,23	600,00	146,23
1/820000-724000	Reisegebühren	2225	3225	24	251,58	200,00	51,58	251,58	200,00	51,58
1/820000-728000	Entgelte für sonstige Leistungen	2225	3225	24	1.334,63	4.000,00	-2.665,37	1.334,63	4.000,00	-2.665,37
1/820000-728100	Rundfunkgebühren	2225	3225	24	87,60	100,00	-12,40	87,60	100,00	-12,40
SU 22 / 32	Summe Aufwendungen / Auszahlungen operative Gebarung				207.560,14	317.500,00	-109.939,86	173.353,78	199.900,00	-26.546,22
SA 0 / SA 1	(0) Nettoergebnis (21 - 22) / (1) Geldfluss operative Gebarung (31 - 32)				-48.088,86	-140.200,00	92.111,14	-27.434,43	-22.600,00	-4.834,43
SU 23	Summe Haushaltsrücklagen				0,00	0,00	0,00	0,00	0,00	0,00
SA00	Nettoergebnis nach Zuw./Entn. Haushaltsrücklagen (Saldo 0 +/- SU23)				-48.088,86	-140.200,00	92.111,14			
Investive Gebarung										
SU 33	Summe Einzahlungen investive Gebarung							0,00	0,00	0,00
1/820000-020000	Maschinen u. maschinelle Anlagen (Motorsäge ua.)		3414	41				15.877,93		15.877,93
1/820000-040000	Fahrzeuge		3414	41				1.116,00		1.116,00

		MVAG		QU	Ergebnisrechnung			Finanzierungsrechnung		
		EH	FH		RA 2020	VA 2020	RA - VA	RA 2020	VA 2020	RA - VA
1/820000-042000	Amts-, Betriebs- u. Geschäftsausstattung		3415	41					5.000,00	-5.000,00
SU 34	Summe Auszahlungen investive Gebarung							16.993,93	5.000,00	11.993,93
SA2	Saldo (2) Geldfluss aus der Investiven Gebarung (33 – 34)							-16.993,93	-5.000,00	-11.993,93
SA3	Saldo (3) Nettofinanzierungssaldo (Saldo 1 + Saldo 2)							-44.428,36	-27.600,00	-16.828,36
Finanzierungstätigkeit										
SU 35	Summe Einzahlungen aus der Finanzierungstätigkeit							0,00	0,00	0,00
1/820000-346000	Tilgung Bankdarlehen		3614	65				10.472,10	10.500,00	-27,90
SU 36	Summe Auszahlungen aus der Finanzierungstätigkeit							10.472,10	10.500,00	-27,90
SA4	Saldo (4) Geldfluss aus der Finanzierungstätigkeit (35 – 36)							-10.472,10	-10.500,00	27,90
SA5	Saldo (5) Geldfluss aus der voranschlagswirksamen Gebarung (Saldo 3 + Saldo 4)							-54.900,46	-38.100,00	-16.800,46
83	Betriebsähnliche Einrichtungen und Betriebe (Fortsetzung)									
831	Freibäder									
831000	Freibäder									
Operative Gebarung										
2/831000+810000	Badbenützungsgebühren	2114	3114	13	15.826,19	20.000,00	-4.173,81	15.826,19	20.000,00	-4.173,81
2/831000+811000	Pacht Buffet	2115	3115	14	729,17	1.000,00	-270,83	729,17	1.000,00	-270,83
2/831000+811100	Betriebskostensätze	2115	3115	14	91,03	500,00	-408,97	91,03	500,00	-408,97
2/831000+829000	Sonstige Einnahmen	2116	3116	18	162,00	700,00	-538,00	162,00	700,00	-538,00
SU 21 / 31	Summe Erträge / Einzahlungen operative Gebarung				16.808,39	22.200,00	-5.391,61	16.808,39	22.200,00	-5.391,61
1/831000-400000	Geringwertige Wirtschaftsgüter	2221	3221	23	2.961,40	1.200,00	1.761,40	2.961,40	1.200,00	1.761,40
1/831000-452000	Treibstoffe	2221	3221	23	75,07	100,00	-24,93	75,07	100,00	-24,93
1/831000-453000	Schmier- und Schleifmittel	2221	3221	23	35,71		35,71	35,71		35,71
1/831000-454000	Reinigungsmittel	2221	3221	23	776,49	700,00	76,49	776,49	700,00	76,49
1/831000-455000	Chemische Mittel	2221	3221	23	5.969,93	7.800,00	-1.830,07	5.969,93	7.800,00	-1.830,07
1/831000-456000	Büromaterial	2221	3221	23	35,08		35,08	26,75		26,75
1/831000-458000	Mittel ärztliche Betreuung u. Gesundheitsvorsorge (Desinfektion)	2221	3221	23	594,87	100,00	494,87	594,87	100,00	494,87
1/831000-459000	Sonstige Verbrauchsgüter	2221	3221	23	370,74	500,00	-129,26	370,74	500,00	-129,26
1/831000-511000	Bezüge VB./Arbeiter	2211	3211	20	11.943,56	9.200,00	2.743,56	11.943,56	9.200,00	2.743,56
1/831000-523000	Bezüge Arb. nicht ganzj. Besch.	2211	3211	20	19.963,52	25.600,00	-5.636,48	19.963,52	25.600,00	-5.636,48
1/831000-541000	Sachbezüge	2213	3213		927,42		927,42	927,42		927,42
1/831000-580000	DGB.zum Ausgleichsfonds	2212	3212	20	884,22	1.300,00	-415,78	884,22	1.300,00	-415,78
1/831000-582000	DGB.Sozialversicherung	2212	3212	20	5.988,90	7.400,00	-1.411,10	5.988,90	7.400,00	-1.411,10
1/831000-582100	MV-Beiträge	2212	3212	20		400,00	-400,00		400,00	-400,00
1/831000-590000	Freiwillige Sozialleistungen	2212	3212	20	20,00		20,00	20,00		20,00
1/831000-600000	Strom	2222	3222	24	5.586,51	7.000,00	-1.413,49	5.586,51	7.000,00	-1.413,49
1/831000-610000	Instandhaltung von Grund und Boden	2224	3224	24	314,82		314,82	314,82		314,82

		MVAG			Ergebnisrechnung			Finanzierungsrechnung		
		EH	FH	QU	RA 2020	VA 2020	RA - VA	RA 2020	VA 2020	RA - VA
1/831000-614000	Instandhaltung Gebäude	2224	3224	24	1.320,74	3.000,00	-1.679,26	1.320,74	3.000,00	-1.679,26
1/831000-616000	Instandhaltung von Maschinen (Rasenmäher)	2224	3224	24	697,04	100,00	597,04	697,04	100,00	597,04
1/831000-618000	Instandhaltung der Werkzeuge u. Einrichtung	2224	3224	24	993,71	2.500,00	-1.506,29	993,71	2.500,00	-1.506,29
1/831000-619000	Instandhaltung der Sonderanlagen	2224	3224	24	5.906,48	10.000,00	-4.093,52	5.906,48	10.000,00	-4.093,52
1/831000-631000	Telekommunikationsdienste	2222	3222	24	409,84	400,00	9,84	409,84	400,00	9,84
1/831000-640000	Prüfungskosten	2222	3222	24	1.119,61	1.300,00	-180,39	1.119,61	1.300,00	-180,39
1/831000-650000	Kreditzinsen	2241	3241	25	1.809,82	2.100,00	-290,18	1.809,82	2.100,00	-290,18
1/831000-670000	Versicherungen	2222	3222	24	145,43	1.700,00	-1.554,57	145,43	1.700,00	-1.554,57
1/831000-680000	Planmäßige Abschreibung	2226			68.898,32	68.800,00	98,32			
1/831000-700000	Pachtzinse	2223	3223	24	3.200,00	3.200,00		3.200,00	3.200,00	
1/831000-710000	Öffentliche Abgaben (Ausgaben), ohne Gebühren gemäß FAG	2225	3225	24	262,72	200,00	62,72	240,04	200,00	40,04
1/831000-711000	Gebühren f.d.Ben.v.Gde.Einrichtung u.-anlagen gem. FAG (Ausgabe)	2225	3225	24	5.591,38	6.600,00	-1.008,62	5.591,38	6.600,00	-1.008,62
1/831000-728000	Entgelte für sonstige Leistungen	2225	3225	24	3.466,71	4.000,00	-533,29	3.467,63	4.000,00	-532,37
1/831000-729000	Sonstige Ausgaben	2225	3225	24	119,28	100,00	19,28	119,28	100,00	19,28
SU 22 / 32	Summe Aufwendungen / Auszahlungen operative Gebarung				150.389,32	165.300,00	-14.910,68	81.460,91	96.500,00	-15.039,09
SA 0 / SA 1	(0) Nettoergebnis (21 - 22) / (1) Geldfluss operative Gebarung (31 - 32)				-133.580,93	-143.100,00	9.519,07	-64.652,52	-74.300,00	9.647,48
SU 23	Summe Haushaltsrücklagen				0,00	0,00	0,00	0,00	0,00	0,00
SA00	Nettoergebnis nach Zuw./Entn. Haushaltsrücklagen (Saldo 0 +/- SU23)				-133.580,93	-143.100,00	9.519,07			
Investive Gebarung										
SU 33	Summe Einzahlungen investive Gebarung							0,00	0,00	0,00
1/831000-042000	Amts-, Betriebs- u. Geschäftsausstattung		3415	41				807,50		807,50
SU 34	Summe Auszahlungen investive Gebarung							807,50	0,00	807,50
SA2	Saldo (2) Geldfluss aus der Investiven Gebarung (33 - 34)							-807,50	0,00	-807,50
SA3	Saldo (3) Nettofinanzierungssaldo (Saldo 1 + Saldo 2)							-65.460,02	-74.300,00	8.839,98
Finanzierungstätigkeit										
SU 35	Summe Einzahlungen aus der Finanzierungstätigkeit							0,00	0,00	0,00
1/831000-346000	Tilgung Bankdarlehen		3614	65				66.171,71	66.100,00	71,71
SU 36	Summe Auszahlungen aus der Finanzierungstätigkeit							66.171,71	66.100,00	71,71
SA4	Saldo (4) Geldfluss aus der Finanzierungstätigkeit (35 - 36)							-66.171,71	-66.100,00	-71,71
SA5	Saldo (5) Geldfluss aus der voranschlagswirksamen Gebarung (Saldo 3 + Saldo 4)							-131.631,73	-140.400,00	8.768,27

		MVAG			Ergebnisrechnung			Finanzierungsrechnung		
		EH	FH	QU	RA 2020	VA 2020	RA - VA	RA 2020	VA 2020	RA - VA
84	Liegenschaften, Wohn- und Geschäftsgebäude									
840	Grundbesitz									
840000	Grundbesitz									
	Operative Gebarung									
2/840000+811000	Erlöse a.Verpachtungen	2115	3115	14	1.127,56	1.000,00	127,56	708,19	1.000,00	-291,81
2/840000+891000	Sonstige Wertaufholungen / Bestandsvermehrungen am kurzfristigen und langfristigen Vermögen	2117			6.819,30		6.819,30			
SU 21 / 31	Summe Erträge / Einzahlungen operative Gebarung				7.946,86	1.000,00	6.946,86	708,19	1.000,00	-291,81
1/840000-710000	Öffentliche Abgaben (inkl.Immobilienertragsteuer)	2225	3225	24	401,75		401,75	401,75		401,75
1/840000-728000	Entgelte für sonstige Leistungen (Gebühren ua.)	2225	3225	24		200,00	-200,00		200,00	-200,00
SU 22 / 32	Summe Aufwendungen / Auszahlungen operative Gebarung				401,75	200,00	201,75	401,75	200,00	201,75
SA 0 / SA 1	(0) Nettoergebnis (21 - 22) / (1) Geldfluss operative Gebarung (31 - 32)				7.545,11	800,00	6.745,11	306,44	800,00	-493,56
2/840000+894000	Entnahmen von zweckgebundenen Haushaltsrücklagen	2301			14.919,13		14.919,13			
1/840000-794000	Zuweisung an zweckgebundene Haushaltsrücklagen	2401			0,87		-0,87			
SU 23	Summe Haushaltsrücklagen				14.918,26	0,00	14.918,26	0,00	0,00	0,00
SA00	Nettoergebnis nach Zuw./Entn. Haushaltsrücklagen (Saldo 0 +/- SU23)				22.463,37	800,00	21.663,37			
	Investive Gebarung									
2/840000+001000	Grundverkauf		3312	30				3.874,06		3.874,06
SU 33	Summe Einzahlungen investive Gebarung							3.874,06	0,00	3.874,06
1/840000-001000	Grundablöse		3412	40				3.984,00		3.984,00
SU 34	Summe Auszahlungen investive Gebarung							3.984,00	0,00	3.984,00
SA2	Saldo (2) Geldfluss aus der Investiven Gebarung (33 - 34)							-109,94	0,00	-109,94
SA3	Saldo (3) Nettofinanzierungssaldo (Saldo 1 + Saldo 2)							196,50	800,00	-603,50
	Finanzierungstätigkeit									
SU 35	Summe Einzahlungen aus der Finanzierungstätigkeit							0,00	0,00	0,00
SU 36	Summe Auszahlungen aus der Finanzierungstätigkeit							0,00	0,00	0,00
SA4	Saldo (4) Geldfluss aus der Finanzierungstätigkeit (35 - 36)							0,00	0,00	0,00
SA5	Saldo (5) Geldfluss aus der voranschlagswirksamen Gebarung (Saldo 3 + Saldo 4)							196,50	800,00	-603,50
846	Wohn- und Geschäftsgebäude (soweit nicht bei 853)									
846000	Wohn- und Geschäftsgebäude									
	Operative Gebarung									
2/846000+811100	Betriebskostenersätze	2115	3115	14	1.348,95	1.000,00	348,95	1.348,95	1.000,00	348,95

		MVAG			Ergebnisrechnung			Finanzierungsrechnung		
		EH	FH	QU	RA 2020	VA 2020	RA - VA	RA 2020	VA 2020	RA - VA
2/846000+861000	Zinszuschuss	2121	3121	15	773,50	800,00	-26,50	773,50	800,00	-26,50
SU 21 / 31	Summe Erträge / Einzahlungen operative Gebarung				2.122,45	1.800,00	322,45	2.122,45	1.800,00	322,45
1/846000-400000	Geringwertige Wirtschaftsgüter (GWG)	2221	3221	23	460,67		460,67	460,67		460,67
1/846000-454000	Reinigungsmittel	2221	3221	23	88,63		88,63	88,63		88,63
1/846000-459000	Sonstige Verbrauchsgüter	2221	3221	23	227,31		227,31	227,31		227,31
1/846000-600000	Strom	2222	3222	24	2.773,23	2.000,00	773,23	2.553,27	2.000,00	553,27
1/846000-614000	Instandhaltung Gebäude	2224	3224	24	52,12	100,00	-47,88	52,12	100,00	-47,88
1/846000-640000	Rechts- und Beratungsaufwand	2222	3222	24	162,39		162,39	162,39		162,39
1/846000-650000	Kreditzinsen	2241	3241	25	786,40	800,00	-13,60	786,40	800,00	-13,60
1/846000-670000	Versicherungen	2222	3222	24	257,04	200,00	57,04	257,04	200,00	57,04
1/846000-700000	Miete/Betriebskosten	2223	3223	24	1.362,17	1.400,00	-37,83	1.362,17	1.400,00	-37,83
1/846000-710000	Öffentliche Abgaben (Ausgaben) ohne Gebühren gemäß FAG	2225	3225	24	458,15	200,00	258,15	412,15	200,00	212,15
1/846000-711000	Geb. für die Ben. von Gde.Einrichtungen u. -anlag. gem. FAG (Ausgabe)	2225	3225	24	762,74	500,00	262,74	762,74	500,00	262,74
1/846000-728000	Entgelte für sonstige Leistungen	2225	3225	24	93.910,73	7.000,00	86.910,73	93.910,73	7.000,00	86.910,73
SU 22 / 32	Summe Aufwendungen / Auszahlungen operative Gebarung				101.301,58	12.200,00	89.101,58	101.035,62	12.200,00	88.835,62
SA 0 / SA 1	(0) Nettoergebnis (21 - 22) / (1) Geldfluss operative Gebarung (31 - 32)				-99.179,13	-10.400,00	-88.779,13	-98.913,17	-10.400,00	-88.513,17
SU 23	Summe Haushaltsrücklagen				0,00	0,00	0,00	0,00	0,00	0,00
SA00	Nettoergebnis nach Zuw./Entn. Haushaltsrücklagen (Saldo 0 +/- SU23)				-99.179,13	-10.400,00	-88.779,13			
Investive Gebarung										
SU 33	Summe Einzahlungen investive Gebarung							0,00	0,00	0,00
SU 34	Summe Auszahlungen investive Gebarung							0,00	0,00	0,00
SA2	Saldo (2) Geldfluss aus der Investiven Gebarung (33 - 34)							0,00	0,00	0,00
SA3	Saldo (3) Nettofinanzierungssaldo (Saldo 1 + Saldo 2)							-98.913,17	-10.400,00	-88.513,17
Finanzierungstätigkeit										
SU 35	Summe Einzahlungen aus der Finanzierungstätigkeit							0,00	0,00	0,00
1/846000-346000	Tilgung Bankdarlehen		3614	65				4.000,00	4.000,00	
SU 36	Summe Auszahlungen aus der Finanzierungstätigkeit							4.000,00	4.000,00	0,00
SA4	Saldo (4) Geldfluss aus der Finanzierungstätigkeit (35 - 36)							-4.000,00	-4.000,00	0,00
SA5	Saldo (5) Geldfluss aus der voranschlagswirksamen Gebarung (Saldo 3 + Saldo 4)							-102.913,17	-14.400,00	-88.513,17
85	Betriebe mit marktbestimmter Tätigkeit									
850	Betriebe der Wasserversorgung									
850000	Wasserversorgung									
Operative Gebarung										
2/850000+810000	Erträge aus Leistungen (Einspeisung Pulverwiese)	2114	3114	13	138,34		138,34	138,34		138,34

		MVAG			Ergebnisrechnung			Finanzierungsrechnung		
		EH	FH	QU	RA 2020	VA 2020	RA - VA	RA 2020	VA 2020	RA - VA
2/850000+813000	Erträge aus der Auflösung von Investitionszuschüssen (Kapitaltransfers)	2127			42.716,26	42.100,00	616,26			
2/850000+828000	Rückersätze von Aufwendungen	2116	3116	18	306,81		306,81	306,81		306,81
2/850000+829000	Sonstige Erträge	2116	3116	18	124,57		124,57	124,57		124,57
2/850000+829960	Sonstige Erträge - Kompensation Fehlbetr. FJ	2116	3116	18	33.526,14	33.500,00	26,14	33.526,14	33.500,00	26,14
2/850000+852100	Bereitstellungsgebühr	2113	3113	12	45.925,00	45.500,00	425,00	45.925,00	45.500,00	425,00
2/850000+852200	Wasserbezugsgebühr	2113	3113	12	133.230,84	129.000,00	4.230,84	133.230,84	129.000,00	4.230,84
2/850000+860000	KPC Zinsen	2121	3121	15	12.217,70		12.217,70	12.217,70		12.217,70
6/850000+861000	Wasserwirtschaftsfond BA13	2121	3121	15		47.500,00	-47.500,00		47.500,00	-47.500,00
SU 21 / 31	Summe Erträge / Einzahlungen operative Gebarung				268.185,66	297.600,00	-29.414,34	225.469,40	255.500,00	-30.030,60
1/850000-400000	Geringwertige Wirtschaftsgüter	2221	3221	23	140,02	200,00	-59,98	140,02	200,00	-59,98
1/850000-455000	Chemische Mittel (Unkraut-u.Düngem.)	2221	3221	23	183,65	300,00	-116,35	183,65	300,00	-116,35
1/850000-456000	Schreib-, Zeichen- und sonstige Büromittel	2221	3221	23	5,29		5,29	5,29		5,29
1/850000-457000	Druckwerke	2221	3221	23	140,63		140,63	140,63		140,63
1/850000-510000	Bezüge VB./Angest.	2211	3211	20	4.941,78	4.700,00	241,78	4.941,78	4.700,00	241,78
1/850000-511000	Bezüge VB./Arbeiter	2211	3211	20	32.646,39	19.000,00	13.646,39	32.646,39	19.000,00	13.646,39
1/850000-580000	DGB.zum Ausgleichsfonds	2212	3212	20	1.456,47	900,00	556,47	1.456,47	900,00	556,47
1/850000-582000	DGB.Sozialversicherung	2212	3212	20	7.907,38	5.000,00	2.907,38	7.907,38	5.000,00	2.907,38
1/850000-582100	MV-Beiträge	2212	3212	20		100,00	-100,00		100,00	-100,00
1/850000-600000	Strom	2222	3222	24	8.600,94	7.000,00	1.600,94	8.600,94	7.000,00	1.600,94
1/850000-618000	Instandhaltung der Wasserzähler	2224	3224	24	3.287,50	2.500,00	787,50	3.287,50	2.500,00	787,50
1/850000-619000	Instandhaltung der Sonderanlagen	2224	3224	24	38.802,11	22.000,00	16.802,11	38.802,11	22.000,00	16.802,11
1/850000-630000	Porto	2222	3222	24	970,35	900,00	70,35	970,35	900,00	70,35
1/850000-631000	Telekommunikationsdienste	2222	3222	24	1.055,86	700,00	355,86	982,48	700,00	282,48
1/850000-640000	Prüfungskosten	2222	3222	24	4.931,10	2.700,00	2.231,10	4.931,10	2.700,00	2.231,10
1/850000-650000	Kreditzinsen	2241	3241	25	7.421,11	8.700,00	-1.278,89	7.421,11	8.700,00	-1.278,89
1/850000-670000	Versicherungen	2222	3222	24	132,70	700,00	-567,30	132,70	700,00	-567,30
1/850000-680000	Planmäßige Abschreibung	2226			108.376,65	109.400,00	-1.023,35			
1/850000-710000	Öffentliche Abgaben (Ausgaben) ohne Gebühren gemäß FAG	2225	3225	24	11.146,60	10.900,00	246,60	11.146,60	10.900,00	246,60
1/850000-726000	Mitgliedsbeiträge	2225	3225	24	150,00	100,00	50,00	150,00	100,00	50,00
1/850000-728000	Entgelte für sonstige Leistungen	2225	3225	24	3.169,95	4.000,00	-830,05	3.169,95	4.000,00	-830,05
1/850000-729000	Sonstige Ausgaben	2225	3225	24	86,21	100,00	-13,79	86,21	100,00	-13,79
5/850000-729960	Sonstige Aufwendungen - Fehlbetr. aus VJ	2225	3225	24	33.526,14	33.500,00	26,14	33.526,14	33.500,00	26,14
SU 22 / 32	Summe Aufwendungen / Auszahlungen operative Gebarung				269.078,83	233.400,00	35.678,83	160.628,80	124.000,00	36.628,80
SA 0 / SA 1	(0) Nettoergebnis (21 - 22) / (1) Geldfluss operative Gebarung (31 - 32)				-893,17	64.200,00	-65.093,17	64.840,60	131.500,00	-66.659,40
SU 23	Summe Haushaltsrücklagen				0,00	0,00	0,00	0,00	0,00	0,00

		MVAG			Ergebnisrechnung			Finanzierungsrechnung		
		EH	FH	QU	RA 2020	VA 2020	RA - VA	RA 2020	VA 2020	RA - VA
SA00	Nettoergebnis nach Zuw./Entn. Haushaltsrücklagen (Saldo 0 +/- SU23)				-893,17	64.200,00	-65.093,17			
Investive Gebarung										
2/850000+300000	Kapitaltransfers von Bund (Annuitätenzuschuss)		3331	33				12.127,55	12.100,00	27,55
6/850000+300000	Kapitaltransfers von Bund, Bundesfonds und Bundeskammern		3331	33				22.500,00	22.500,00	
6/850000+301000	Kapitaltransfers von Ländern, Landesfonds und Landeskammern		3331	33				47.500,00		47.500,00
6/850000+307000	Kapitaltransfers private Haushalte u. privaten Org. (Wasseranschlußabgabe)		3334	34				19.663,74	15.000,00	4.663,74
2/850000+307000	Kapitaltransfers private Haushalte u. privaten Org. (Wasseranschluss/Ergänzung)		3334	34				1.015,27		1.015,27
SU 33	Summe Einzahlungen investive Gebarung							102.806,56	49.600,00	53.206,56
5/850000-004080	Projekt BA13 (Panlehen, Uferweg, Galgenfeld, Ederlehen, Sonnleiten)		3412	40				30.692,31	50.000,00	-19.307,69
1/850000-020000	Maschinen und maschinelle Anlagen		3414	41				2.912,56		2.912,56
5/850000-070000	Aktivierungsfähige Rechte (immaterielle Vermögenswerte) Kataster u. Honorar		3411	42				14.828,36	43.000,00	-28.171,64
SU 34	Summe Auszahlungen investive Gebarung							48.433,23	93.000,00	-44.566,77
SA2	Saldo (2) Geldfluss aus der Investiven Gebarung (33 – 34)							54.373,33	-43.400,00	97.773,33
SA3	Saldo (3) Nettofinanzierungssaldo (Saldo 1 + Saldo 2)							119.213,93	88.100,00	31.113,93
Finanzierungstätigkeit										
6/850000+346000	Bankdarlehen		3514	55					41.500,00	-41.500,00
SU 35	Summe Einzahlungen aus der Finanzierungstätigkeit							0,00	41.500,00	-41.500,00
1/850000-344100	Tilgung von Darlehen UWF		3611	64				9.975,92	9.800,00	175,92
1/850000-346000	Tilgung Bankdarlehen		3614	65				69.130,60	69.200,00	-69,40
SU 36	Summe Auszahlungen aus der Finanzierungstätigkeit							79.106,52	79.000,00	106,52
SA4	Saldo (4) Geldfluss aus der Finanzierungstätigkeit (35 – 36)							-79.106,52	-37.500,00	-41.606,52
SA5	Saldo (5) Geldfluss aus der voranschlagswirksamen Gebarung (Saldo 3 + Saldo 4)							40.107,41	50.600,00	-10.492,59
851	Betriebe der Abwasserbeseitigung									
851000	Abwasserbeseitigung									
Operative Gebarung										
2/851000+810000	Erlöse für die Stromlieferung (Einspeisungserlöse)	2114	3114	13	5.469,06	5.800,00	-330,94	5.469,06	5.800,00	-330,94
2/851000+813000	Erträge aus der Auflösung von Investitionszuschüssen (Kapitaltransfers)	2127			315.133,35	315.100,00	33,35			
2/851000+816000	Personalkostenersätze	2114	3114	13	9.882,89	12.000,00	-2.117,11	9.882,89	12.000,00	-2.117,11

		MVAG	MVAG	QU	Ergebnisrechnung			Finanzierungsrechnung		
		EH	FH		RA 2020	VA 2020	RA - VA	RA 2020	VA 2020	RA - VA
2/851000+817000	Erträge aus der Auflösung von sonstigen Rückstellungen	2117			1.884,00		1.884,00			
2/851000+828000	Rückersätze v.Ausgaben	2116	3116	18	83,33		83,33	83,33		83,33
2/851000+829000	Sonstige Einnahmen und Einbringung Senkgrube	2116	3116	18	15.387,87	12.000,00	3.387,87	15.387,87	12.000,00	3.387,87
2/851000+852000	Kanalbenützungsgebühr	2113	3113	12	478.449,80	475.000,00	3.449,80	478.649,47	475.000,00	3.649,47
2/851000+860000	KPC Zinsen	2121	3121	15	361.534,87		361.534,87	361.534,87		361.534,87
6/851000+861000	Transfers von Ländern (WA4-WWF)	2121	3121	15		23.600,00	-23.600,00		23.600,00	-23.600,00
SU 21 / 31	Summe Erträge / Einzahlungen operative Gebarung				1.187.825,17	843.500,00	344.325,17	871.007,49	528.400,00	342.607,49
1/851000-400000	Geringwertige Wirtschaftsgüter	2221	3221	23	1.285,56	2.000,00	-714,44	1.096,55	2.000,00	-903,45
1/851000-452000	Treibstoffe	2221	3221	23	103,10	100,00	3,10	103,10	100,00	3,10
1/851000-453000	Schmier- und Schleifmittel	2221	3221	23	96,69	300,00	-203,31	96,69	300,00	-203,31
1/851000-454000	Reinigungsmittel	2221	3221	23	241,01	100,00	141,01	241,01	100,00	141,01
1/851000-455000	Chemische Mittel	2221	3221	23	7.222,52	8.000,00	-777,48	7.222,52	8.000,00	-777,48
1/851000-456000	Büromaterial	2221	3221	23	102,08	100,00	2,08	102,08	100,00	2,08
1/851000-457000	Druckwerke	2221	3221	23	140,62		140,62	140,62		140,62
1/851000-458000	Mittel zur ärztlichen Betreuung und Gesundheitsvorsorge (Desinfektion)	2221	3221	23	19,99		19,99	19,99		19,99
1/851000-459000	Sonstige Verbrauchsgüter	2221	3221	23	1.313,04	400,00	913,04	1.313,04	400,00	913,04
1/851000-510000	Bezüge VB./Angest.	2211	3211	20	4.941,78	4.700,00	241,78	4.941,78	4.700,00	241,78
1/851000-511000	Bezüge VB./Arbeiter	2211	3211	20	48.055,68	41.000,00	7.055,68	48.055,68	41.000,00	7.055,68
1/851000-541000	Sachbezüge	2213	3213		392,95	300,00	92,95	275,59	300,00	-24,41
1/851000-580000	DGB.zum Ausgleichsfonds	2212	3212	20	2.063,92	1.700,00	363,92	2.063,92	1.700,00	363,92
1/851000-582000	DGB.Sozialversicherung	2212	3212	20	11.167,99	9.000,00	2.167,99	11.167,99	9.000,00	2.167,99
1/851000-582100	MV-Beiträge	2212	3212	20		500,00	-500,00		500,00	-500,00
1/851000-590000	Freiwillige Sozialleistungen	2212	3212	20	100,00	100,00		100,00	100,00	
1/851000-592000	Dotierung von Rückstellungen für Jubiläumswendungen	2214			30,06	1.800,00	-1.769,94			
1/851000-600000	Strom	2222	3222	24	12.012,24	10.500,00	1.512,24	12.012,24	10.500,00	1.512,24
1/851000-600100	Gas	2222	3222	24	390,21	500,00	-109,79	390,21	500,00	-109,79
1/851000-614000	Instandhaltung Gebäude	2224	3224	24	1.441,00	600,00	841,00	1.441,00	600,00	841,00
1/851000-617000	Instandhaltung Fahrzeuge (E-Auto)	2224	3224	24	161,25	100,00	61,25	161,25	100,00	61,25
1/851000-618000	Instandhaltung der Werkzeuge, Einrichtung u.sonst.Anlagen	2224	3224	24	488,26	1.000,00	-511,74	488,26	1.000,00	-511,74
1/851000-619000	Instandhaltung der Sonderanlagen	2224	3224	24	16.371,15	12.000,00	4.371,15	16.452,23	12.000,00	4.452,23
1/851000-630000	Porto	2222	3222	24	1.728,49	1.500,00	228,49	1.728,49	1.500,00	228,49
1/851000-631000	Telekommunikationsdienste	2222	3222	24	2.229,96	1.100,00	1.129,96	2.190,61	1.100,00	1.090,61
1/851000-650000	Kreditzinsen	2241	3241	25	87.265,09	96.900,00	-9.634,91	87.265,09	96.900,00	-9.634,91
1/851000-670000	Versicherungen	2222	3222	24	1.713,49	3.200,00	-1.486,51	1.713,49	3.200,00	-1.486,51
1/851000-680000	Planmäßige Abschreibung	2226			586.842,80	586.900,00	-57,20			

		MVAG		QU	Ergebnisrechnung			Finanzierungsrechnung		
		EH	FH		RA 2020	VA 2020	RA - VA	RA 2020	VA 2020	RA - VA
1/851000-710000	Öffentliche Abgaben (Ausgaben), ohne Gebühren gemäß FAG	2225	3225	24	15.129,58	13.300,00	1.829,58	15.129,58	13.300,00	1.829,58
1/851000-711000	Gebühren f.d.Ben.v.Gde.Einrichtung u.-anlagen gem. FAG (Ausgabe)	2225	3225	24	476,30	300,00	176,30	476,30	300,00	176,30
1/851000-724000	Reisegebühren	2225	3225	24	1.801,96	100,00	1.701,96	1.801,96	100,00	1.701,96
1/851000-726000	Mitgliedsbeiträge	2225	3225	24	180,00	200,00	-20,00	180,00	200,00	-20,00
1/851000-728000	Entgelte für sonstige Leistungen	2225	3225	24	56.052,34	40.000,00	16.052,34	47.725,69	40.000,00	7.725,69
1/851000-729000	Sonstige Ausgaben	2225	3225	24	55,43	100,00	-44,57	55,43	100,00	-44,57
SU 22 / 32	Summe Aufwendungen / Auszahlungen operative Gebarung				861.616,54	838.400,00	23.216,54	266.152,39	249.700,00	16.452,39
SA 0 / SA 1	(0) Nettoergebnis (21 - 22) / (1) Geldfluss operative Gebarung (31 - 32)				326.208,63	5.100,00	321.108,63	604.855,10	278.700,00	326.155,10
SU 23	Summe Haushaltsrücklagen				0,00	0,00	0,00	0,00	0,00	0,00
SA00	Nettoergebnis nach Zuw./Entn. Haushaltsrücklagen (Saldo 0 +/- SU23)				326.208,63	5.100,00	321.108,63			
Investive Gebarung										
2/851000+300000	Kapitaltransfers von Bund (Annuitätenzuschuss)		3331	33				220.522,69	219.000,00	1.522,69
6/851000+301000	Kapitaltransfers vom Land (Wasserwirtschaftsfonds)		3331	33				23.617,00		23.617,00
6/851000+305000	Kapitaltransfers von Unternehmen (ohne Finanzunternehmen)		3333	34				8.914,52		8.914,52
6/851000+307000	Kapitaltransfers private Haushalte u. privaten Org. (Kanaleinmündung)		3334	34				654,62	17.000,00	-16.345,38
SU 33	Summe Einzahlungen investive Gebarung							253.708,83	236.000,00	17.708,83
5/851000-004110	Projekt BA19 (Panlehen, Uferweg, Galgenfeld, Ederlehen)		3412	40				76.711,66	40.000,00	36.711,66
1/851000-020000	Maschinen und maschinelle Anlagen		3414	41				6.646,03		6.646,03
1/851000-030000	Werkzeuge und sonstige Erzeugungsmittel		3414	41				3.242,57		3.242,57
5/851000-070000	Aktivierungsfähige Rechte (immaterielle Vermögenswerte) Kataster u.Honorar		3411	42				45.586,22	45.000,00	586,22
SU 34	Summe Auszahlungen investive Gebarung							132.186,48	85.000,00	47.186,48
SA2	Saldo (2) Geldfluss aus der Investiven Gebarung (33 - 34)							121.522,35	151.000,00	-29.477,65
SA3	Saldo (3) Nettofinanzierungssaldo (Saldo 1 + Saldo 2)							726.377,45	429.700,00	296.677,45
Finanzierungstätigkeit										
6/851000+341000	Darlehen Nö.Land		3511	54					400,00	-400,00
6/851000+346000	Darlehensaufnahme/Bank		3514	55					44.400,00	-44.400,00
SU 35	Summe Einzahlungen aus der Finanzierungstätigkeit							0,00	44.800,00	-44.800,00
1/851000-344000	Tilgung von Darlehen UWF		3611	64				167.487,18	164.200,00	3.287,18
1/851000-346000	Tilgung Bankdarlehen		3614	65				526.026,16	526.300,00	-273,84
SU 36	Summe Auszahlungen aus der Finanzierungstätigkeit							693.513,34	690.500,00	3.013,34
SA4	Saldo (4) Geldfluss aus der Finanzierungstätigkeit (35 - 36)							-693.513,34	-645.700,00	-47.813,34

		MVAG MVAG QU			Ergebnisrechnung			Finanzierungsrechnung		
		EH	FH		RA 2020	VA 2020	RA - VA	RA 2020	VA 2020	RA - VA
SA5	Saldo (5) Geldfluss aus der voranschlagswirksamen Gebarung (Saldo 3 + Saldo 4)							32.864,11	-216.000,00	248.864,11
852	Betriebe der Müllbeseitigung									
852000	Müllbeseitigung									
Operative Gebarung										
2/852000+813000	Erträge aus der Auflösung von Investitionszuschüssen (Kapitaltransfers)	2127			5.540,59	5.500,00	40,59			
2/852000+827000	Ersatz Gemeindeverband	2116	3116	18	23.141,72	32.600,00	-9.458,28	23.141,72	32.600,00	-9.458,28
2/852000+852000	Abfallwirtschaftsgebühr (Verk. Müllsäcke)	2113	3113	12	2.328,95		2.328,95	2.252,59		2.252,59
SU 21 / 31	Summe Erträge / Einzahlungen operative Gebarung				31.011,26	38.100,00	-7.088,74	25.394,31	32.600,00	-7.205,69
1/852000-400000	Geringwertige Wirtschaftsgüter	2221	3221	23	171,38	700,00	-528,62	171,38	700,00	-528,62
1/852000-413000	Handelswaren (Müllsäcke)	2221	3221	23	1.958,55	1.700,00	258,55	1.958,55	1.700,00	258,55
1/852000-452000	Treibstoffe	2221	3221	23	137,45	100,00	37,45	137,45	100,00	37,45
1/852000-459000	Sonstige Verbrauchsgüter	2221	3221	23	3.162,09	2.000,00	1.162,09	3.107,77	2.000,00	1.107,77
1/852000-510000	Bezüge VB./Angest.	2211	3211	20	4.941,78	4.700,00	241,78	4.941,78	4.700,00	241,78
1/852000-511000	Bezüge VB./Arbeiter	2211	3211	20	12.993,52	18.400,00	-5.406,48	12.993,52	18.400,00	-5.406,48
1/852000-521000	Geldbezüge der ganzjährig beschäftigten Arbeiter	2211	3211	20	1.512,00	1.300,00	212,00	1.512,00	1.300,00	212,00
1/852000-580000	DGB.zum Ausgleichsfonds	2212	3212	20	698,06	900,00	-201,94	698,06	900,00	-201,94
1/852000-582000	DGB.Sozialversicherung	2212	3212	20	3.823,51	4.900,00	-1.076,49	3.823,51	4.900,00	-1.076,49
1/852000-582100	MV-Beiträge	2212	3212	20		100,00	-100,00		100,00	-100,00
1/852000-590000	Freiwillige Sozialleistungen	2212	3212	20	20,00		20,00	20,00		20,00
1/852000-600000	Strom	2222	3222	24	258,59	200,00	58,59	258,59	200,00	58,59
1/852000-614000	Instandhaltung Gebäude	2224	3224	24	88,17	300,00	-211,83	88,17	300,00	-211,83
1/852000-617000	Instandhaltung Stapler	2224	3224	24	1.500,69	800,00	700,69	1.500,69	800,00	700,69
1/852000-618000	Instandhaltung Einrichtung Werkzeuge	2224	3224	24		100,00	-100,00		100,00	-100,00
1/852000-619000	Instandhaltung Grünschnittbox	2224	3224	24	218,15	200,00	18,15	218,15	200,00	18,15
1/852000-630000	Porto	2222	3222	24		500,00	-500,00		500,00	-500,00
1/852000-650000	Kreditzinsen	2241	3241	25	173,66	500,00	-326,34	173,66	500,00	-326,34
1/852000-670000	Versicherungen	2222	3222	24	719,73	300,00	419,73	719,73	300,00	419,73
1/852000-680000	Planmäßige Abschreibung	2226			21.684,96	23.000,00	-1.315,04			
1/852000-710000	Öffentliche Abgaben, ohne Gebühren gemäß FAG	2225	3225	24	8,40		8,40			
1/852000-724000	Reisegebühren	2225	3225	24	956,34	900,00	56,34	956,34	900,00	56,34
1/852000-726000	Verbandsumlage	2225	3225	24	81.382,25		81.382,25	81.382,25		81.382,25
1/852000-728000	Entgelte für sonstige Leistungen	2225	3225	24	7.449,08	3.000,00	4.449,08	7.449,08	3.000,00	4.449,08
1/852000-729000	Sonstige Ausgaben	2225	3225	24	49,92		49,92	49,92		49,92
SU 22 / 32	Summe Aufwendungen / Auszahlungen operative Gebarung				143.908,28	64.600,00	79.308,28	122.160,60	41.600,00	80.560,60
SA 0 / SA 1	(0) Nettoergebnis (21 - 22) / (1) Geldfluss operative Gebarung (31 - 32)				-112.897,02	-26.500,00	-86.397,02	-96.766,29	-9.000,00	-87.766,29

		MVAG MVAG QU			Ergebnisrechnung			Finanzierungsrechnung		
		EH	FH		RA 2020	VA 2020	RA - VA	RA 2020	VA 2020	RA - VA
SU 23	Summe Haushaltsrücklagen				0,00	0,00	0,00	0,00	0,00	0,00
SA00	Nettoergebnis nach Zuw./Entn. Haushaltsrücklagen (Saldo 0 +/- SU23)				-112.897,02	-26.500,00	-86.397,02			
Investive Gebarung										
SU 33	Summe Einzahlungen investive Gebarung							0,00	0,00	0,00
SU 34	Summe Auszahlungen investive Gebarung							0,00	0,00	0,00
SA2	Saldo (2) Geldfluss aus der Investiven Gebarung (33 – 34)							0,00	0,00	0,00
SA3	Saldo (3) Nettofinanzierungssaldo (Saldo 1 + Saldo 2)							-96.766,29	-9.000,00	-87.766,29
Finanzierungstätigkeit										
SU 35	Summe Einzahlungen aus der Finanzierungstätigkeit							0,00	0,00	0,00
1/852000-346000	Tilgung Bankdarlehen		3614	65				19.781,25	19.800,00	-18,75
SU 36	Summe Auszahlungen aus der Finanzierungstätigkeit							19.781,25	19.800,00	-18,75
SA4	Saldo (4) Geldfluss aus der Finanzierungstätigkeit (35 – 36)							-19.781,25	-19.800,00	18,75
SA5	Saldo (5) Geldfluss aus der voranschlagswirksamen Gebarung (Saldo 3 + Saldo 4)							-116.547,54	-28.800,00	-87.747,54
86 Land- und forstwirtschaftliche Betriebe										
866 Forstgüter										
866000 Forstbetrieb										
Operative Gebarung										
2/866000+808000	Erlös aus Nutzholzverkauf	2116	3116	16	24.343,57	2.000,00	22.343,57	20.140,64	2.000,00	18.140,64
2/866000+808100	Erlös aus Brennholzverkauf	2116	3116	16		200,00	-200,00		200,00	-200,00
2/866000+811100	Pachten Genossenschaften	2115	3115	14	369,52	300,00	69,52	369,52	300,00	69,52
SU 21 / 31	Summe Erträge / Einzahlungen operative Gebarung				24.713,09	2.500,00	22.213,09	20.510,16	2.500,00	18.010,16
1/866000-611000	Instandhaltung der Straßen	2224	3224	24	11.293,34	6.000,00	5.293,34	10.468,94	6.000,00	4.468,94
1/866000-670000	Versicherungen	2222	3222	24	112,17		112,17	112,17		112,17
1/866000-680000	Planmäßige Abschreibung	2226			1.613,33		1.613,33			
1/866000-710000	Öffentliche Abgaben (Ausgaben), ohne Gebühren gemäß FAG	2225	3225	24	7.414,63	7.500,00	-85,37	7.002,71	7.500,00	-497,29
1/866000-728000	Entgelte f. Leistungen von Firmen (Holzerzeugung)	2225	3225	24	8.535,12	1.000,00	7.535,12	8.535,12	1.000,00	7.535,12
1/866000-728100	Entgelte für Kulturpflege	2225	3225	24	252,32		252,32	252,32		252,32
SU 22 / 32	Summe Aufwendungen / Auszahlungen operative Gebarung				29.220,91	14.500,00	14.720,91	26.371,26	14.500,00	11.871,26
SA 0 / SA 1	(0) Nettoergebnis (21 - 22) / (1) Geldfluss operative Gebarung (31 – 32)				-4.507,82	-12.000,00	7.492,18	-5.861,10	-12.000,00	6.138,90
2/866000+894000	Entnahmen von zweckgebundenen Haushaltsrücklagen		2301			300,00	-300,00			
1/866000-794000	Zuweisung an zweckgebundene Haushaltsrücklagen		2401			1.000,00	1.000,00			
SU 23	Summe Haushaltsrücklagen				0,00	-700,00	700,00	0,00	0,00	0,00
SA00	Nettoergebnis nach Zuw./Entn. Haushaltsrücklagen (Saldo 0 +/- SU23)				-4.507,82	-12.700,00	8.192,18			

	MVAG	MVAG	QU	Ergebnisrechnung			Finanzierungsrechnung		
				EH	FH		RA 2020	VA 2020	RA - VA
Investive Gebarung									
SU 33	Summe Einzahlungen investive Gebarung						0,00	0,00	0,00
1/866000-002000	Straßenbauten			3412	40		32.266,63	32.000,00	266,63
SU 34	Summe Auszahlungen investive Gebarung						32.266,63	32.000,00	266,63
SA2	Saldo (2) Geldfluss aus der Investiven Gebarung (33 – 34)						-32.266,63	-32.000,00	-266,63
SA3	Saldo (3) Nettofinanzierungssaldo (Saldo 1 + Saldo 2)						-38.127,73	-44.000,00	5.872,27
Finanzierungstätigkeit									
SU 35	Summe Einzahlungen aus der Finanzierungstätigkeit						0,00	0,00	0,00
SU 36	Summe Auszahlungen aus der Finanzierungstätigkeit						0,00	0,00	0,00
SA4	Saldo (4) Geldfluss aus der Finanzierungstätigkeit (35 – 36)						0,00	0,00	0,00
SA5	Saldo (5) Geldfluss aus der voranschlagswirksamen Gebarung (Saldo 3 + Saldo 4)						-38.127,73	-44.000,00	5.872,27
87	Wirtschaftliche Unternehmungen								
870	Elektrizitätsversorgung								
870000	Kleinwasserkraftwerk								
Operative Gebarung									
2/870000+810000	Leistungserlöse (Einspeiseentgelt)			2114	3114	13	2.956,87	5.000,00	-2.043,13
2/870000+813000	Erträge aus der Auflösung von Investitionszuschüssen (Kapitaltransfers)			2127			1.530,00		1.530,00
2/870000+828000	Rückersätze v. Ausgaben (Strom)			2116	3116	18	7.518,66	700,00	6.818,66
6/870000+829000	Sonstige Einnahmen			2116	3116	18	15,00		15,00
2/870000+829000	Sonstige Erträge			2116	3116	18	2.294,88		2.294,88
SU 21 / 31	Summe Erträge / Einzahlungen operative Gebarung						14.315,41	5.700,00	8.615,41
1/870000-400000	Geringwertige Wirtschaftsgüter			2221	3221	23		200,00	-200,00
1/870000-453000	Schmier- und Schleifmittel			2221	3221	23		400,00	-400,00
1/870000-600000	Strom			2222	3222	24	2.011,57	600,00	1.411,57
1/870000-619000	Instandhaltung von Sonderanlagen			2224	3224	24	273,25		273,25
1/870000-670000	Versicherungen			2222	3222	24	268,79	200,00	68,79
1/870000-680000	Planmäßige Abschreibung			2226			12.667,60		12.667,60
1/870000-710000	Öffentliche Abgaben (Ausgaben) ohne Gebühren gemäß FAG			2225	3225	24	403,32	400,00	3,32
1/870000-728000	Entgelte für sonstige Leistungen			2225	3225	24	13.680,30	1.000,00	12.680,30
SU 22 / 32	Summe Aufwendungen / Auszahlungen operative Gebarung						29.304,83	2.800,00	26.504,83
SA 0 / SA 1	(0) Nettoergebnis (21 - 22) / (1) Geldfluss operative Gebarung (31 – 32)						-14.989,42	2.900,00	-17.889,42
6/870000+894000	Entnahmen von zweckgebundenen Haushaltsrücklagen			2301				400.000,00	-400.000,00

		MVAG		MVAG QU	Ergebnisrechnung			Finanzierungsrechnung		
		EH	FH		RA 2020	VA 2020	RA - VA	RA 2020	VA 2020	RA - VA
6/870000+894001	Entn. v. zweckgebundenen Haushaltsrückl. mit PC	2301			400.000,00			400.000,00		
SU 23	Summe Haushaltsrücklagen				400.000,00	400.000,00	0,00	0,00	0,00	0,00
SA00	Nettoergebnis nach Zuw./Entn. Haushaltsrücklagen (Saldo 0 +/- SU23)				385.010,58	402.900,00	-17.889,42			
Investive Gebarung										
6/870000+300000	Kapitaltransfers von Bund, Bundesfonds und Bundeskammern		3331	33				150.000,00	326.000,00	-176.000,00
6/870000+301000	Kapitaltransfers von Ländern, Landesfonds und Landeskammern		3331	33					6.000,00	-6.000,00
6/870000+302000	Kapitaltransfers von Gemeinden, Gemeindeverbänden (GDA)		3331	33				3.000,00		3.000,00
SU 33	Summe Einzahlungen investive Gebarung							153.000,00	332.000,00	-179.000,00
5/870000-020000	Maschinen und maschinelle Anlagen		3414	41				203.816,00	115.000,00	88.816,00
5/870000-050000	Kraftwerksbau		3412	40				543.171,70	867.000,00	-323.828,30
SU 34	Summe Auszahlungen investive Gebarung							746.987,70	982.000,00	-235.012,30
SA2	Saldo (2) Geldfluss aus der Investiven Gebarung (33 – 34)							-593.987,70	-650.000,00	56.012,30
SA3	Saldo (3) Nettofinanzierungssaldo (Saldo 1 + Saldo 2)							-597.738,69	-647.100,00	49.361,31
Finanzierungstätigkeit										
6/870000+346000	Darlehensaufnahme/Bank		3514	55					250.000,00	-250.000,00
SU 35	Summe Einzahlungen aus der Finanzierungstätigkeit							0,00	250.000,00	-250.000,00
SU 36	Summe Auszahlungen aus der Finanzierungstätigkeit							0,00	0,00	0,00
SA4	Saldo (4) Geldfluss aus der Finanzierungstätigkeit (35 – 36)							0,00	250.000,00	-250.000,00
SA5	Saldo (5) Geldfluss aus der voranschlagswirksamen Gebarung (Saldo 3 + Saldo 4)							-597.738,69	-397.100,00	-200.638,69

		MVAG			Ergebnisrechnung			Finanzierungsrechnung		
		EH	FH	QU	RA 2020	VA 2020	RA - VA	RA 2020	VA 2020	RA - VA
9 Finanzwirtschaft										
90	Gesonderte Verwaltung									
900	Gesonderte Verwaltung									
900000	Finanzabteilung und Finanzverwaltung									
Operative Gebarung										
2/900000+816000	Personalkostenersätze	2114	3114	13	21.414,64	23.000,00	-1.585,36	21.414,64	23.000,00	-1.585,36
2/900000+816100	Einhebungsgebühren u. Verwaltungskostenbeitrag	2114	3114	13	134,74	1.000,00	-865,26	134,74	1.000,00	-865,26
2/900000+816200	Personalkostenersätze AMS Schwarenthorer	2114	3114	13	13.156,61	10.000,00	3.156,61	13.156,61	10.000,00	3.156,61
2/900000+817000	Erträge aus der Auflösung von Abfertigungen	2117			50.533,13	44.700,00	5.833,13			
2/900000+817100	Erträge aus der Auflösung von Jubiläumsgeld	2117				14.900,00	-14.900,00			
2/900000+829000	Sonstige Einnahmen	2116	3116	18	3.006,20	2.000,00	1.006,20	3.006,20	2.000,00	1.006,20
SU 21 / 31	Summe Erträge / Einzahlungen operative Gebarung				88.245,32	95.600,00	-7.354,68	37.712,19	36.000,00	1.712,19
1/900000-400000	Geringwertige Wirtschaftsgüter	2221	3221	23	227,39	200,00	27,39	227,39	200,00	27,39
1/900000-456000	Büromaterial	2221	3221	23	115,25	200,00	-84,75	105,75	200,00	-94,25
1/900000-457000	Druckwerke, Gesetzb., Zeitschriften, Formular	2221	3221	23	447,16	400,00	47,16	447,16	400,00	47,16
1/900000-510000	Bezüge VB./Angest.	2211	3211	20	156.199,34	170.000,00	-13.800,66	156.199,34	170.000,00	-13.800,66
1/900000-566000	Zuwendungen aus Anlass von Dienstjubiläen	2212	3212	20	14.868,80		14.868,80	14.868,80		14.868,80
1/900000-580000	DGB.zum Ausgleichsfonds	2212	3212	20	4.983,98	4.000,00	983,98	4.983,98	4.000,00	983,98
1/900000-582000	DGB.Sozialversicherung	2212	3212	20	28.572,70	24.000,00	4.572,70	28.572,70	24.000,00	4.572,70
1/900000-582100	MV-Beiträge	2212	3212	20		400,00	-400,00		400,00	-400,00
1/900000-590000	Freiwillige Sozialleistungen	2212	3212	20	220,00	300,00	-80,00	220,00	300,00	-80,00
1/900000-591000	Dotierung von Rückstellungen für Abfertigungen	2214				56.900,00	-56.900,00			
1/900000-592000	Dotierung von Rückstellungen für Jubiläumszuwendungen	2214			129,08	24.300,00	-24.170,92			
1/900000-616000	Service der Computer	2224	3224	24	6.033,25	6.500,00	-466,75	6.033,25	6.500,00	-466,75
1/900000-670000	Versicherungen	2222	3222	24		200,00	-200,00		200,00	-200,00
1/900000-680000	Planmäßige Abschreibung	2226			271,12	300,00	-28,88			
1/900000-724000	Reisegebühren	2225	3225	24	844,52	600,00	244,52	844,52	600,00	244,52
1/900000-728000	Entgelte für sonstige Leistungen	2225	3225	24	14.226,11	15.000,00	-773,89	13.898,72	15.000,00	-1.101,28
SU 22 / 32	Summe Aufwendungen / Auszahlungen operative Gebarung				227.138,70	303.300,00	-76.161,30	226.401,61	221.800,00	4.601,61
SA 0 / SA 1	(0) Nettoergebnis (21 - 22) / (1) Geldfluss operative Gebarung (31 - 32)				-138.893,38	-207.700,00	68.806,62	-188.689,42	-185.800,00	-2.889,42
SU 23	Summe Haushaltsrücklagen				0,00	0,00	0,00	0,00	0,00	0,00

		MVAG MVAG QU			Ergebnisrechnung			Finanzierungsrechnung		
		EH	FH		RA 2020	VA 2020	RA - VA	RA 2020	VA 2020	RA - VA
SA00	Nettoergebnis nach Zuw./Entn. Haushaltsrücklagen (Saldo 0 +/- SU23)				-138.893,38	-207.700,00	68.806,62			
Investive Gebarung										
SU 33	Summe Einzahlungen investive Gebarung							0,00	0,00	0,00
SU 34	Summe Auszahlungen investive Gebarung							0,00	0,00	0,00
SA2	Saldo (2) Geldfluss aus der Investiven Gebarung (33 – 34)							0,00	0,00	0,00
SA3	Saldo (3) Nettofinanzierungssaldo (Saldo 1 + Saldo 2)							-188.689,42	-185.800,00	-2.889,42
Finanzierungstätigkeit										
SU 35	Summe Einzahlungen aus der Finanzierungstätigkeit							0,00	0,00	0,00
SU 36	Summe Auszahlungen aus der Finanzierungstätigkeit							0,00	0,00	0,00
SA4	Saldo (4) Geldfluss aus der Finanzierungstätigkeit (35 – 36)							0,00	0,00	0,00
SA5	Saldo (5) Geldfluss aus der voranschlagswirksamen Gebarung (Saldo 3 + Saldo 4)							-188.689,42	-185.800,00	-2.889,42
91	Kapitalvermögen und Stiftungen ohne eigene Rechtspersi									
910	Geldverkehr									
910000	Geldverkehr									
Operative Gebarung										
2/910000+823000	Zinsen u. Gr.Diff.	2131	3131	14	1.417,20		1.417,20	1.417,20		1.417,20
SU 21 / 31	Summe Erträge / Einzahlungen operative Gebarung				1.417,20	0,00	1.417,20	1.417,20	0,00	1.417,20
1/910000-659000	Geldverkehrsspesen u.Gr.Diff.	2244	3244	24	2.946,42	2.500,00	446,42	2.946,41	2.500,00	446,41
1/910000-710000	Öffentliche Abgaben, ohne Gebühren (KESt)	2225	3225	24	1,96		1,96	1,96		1,96
SU 22 / 32	Summe Aufwendungen / Auszahlungen operative Gebarung				2.948,38	2.500,00	448,38	2.948,37	2.500,00	448,37
SA 0 / SA 1	(0) Nettoergebnis (21 - 22) / (1) Geldfluss operative Gebarung (31 – 32)				-1.531,18	-2.500,00	968,82	-1.531,17	-2.500,00	968,83
1/910000-794000	Zuweisung an zweckgebundene Haushaltsrücklagen	2401			949,05		-949,05			
SU 23	Summe Haushaltsrücklagen				-949,05	0,00	-949,05	0,00	0,00	0,00
SA00	Nettoergebnis nach Zuw./Entn. Haushaltsrücklagen (Saldo 0 +/- SU23)				-2.480,23	-2.500,00	19,77			
Investive Gebarung										
SU 33	Summe Einzahlungen investive Gebarung							0,00	0,00	0,00
SU 34	Summe Auszahlungen investive Gebarung							0,00	0,00	0,00
SA2	Saldo (2) Geldfluss aus der Investiven Gebarung (33 – 34)							0,00	0,00	0,00
SA3	Saldo (3) Nettofinanzierungssaldo (Saldo 1 + Saldo 2)							-1.531,17	-2.500,00	968,83
Finanzierungstätigkeit										
SU 35	Summe Einzahlungen aus der Finanzierungstätigkeit							0,00	0,00	0,00
SU 36	Summe Auszahlungen aus der Finanzierungstätigkeit							0,00	0,00	0,00
SA4	Saldo (4) Geldfluss aus der Finanzierungstätigkeit (35 – 36)							0,00	0,00	0,00

		MVAG MVAG QU			Ergebnisrechnung			Finanzierungsrechnung		
		EH	FH		RA 2020	VA 2020	RA - VA	RA 2020	VA 2020	RA - VA
SA5	Saldo (5) Geldfluss aus der voranschlagswirksamen Gebarung (Saldo 3 + Saldo 4)							-1.531,17	-2.500,00	968,83
92	Öffentliche Abgaben									
920	Ausschließliche Gemeindeabgaben									
920000	Ausschließliche Gemeindeabgaben									
	Operative Gebarung									
2/920000+830000	Grundsteuer A	2111	3111	10	41.843,93	18.000,00	23.843,93	41.843,93	18.000,00	23.843,93
2/920000+831000	Grundsteuer B	2111	3111	10	247.196,65	240.000,00	7.196,65	247.196,65	240.000,00	7.196,65
2/920000+833100	Kommunalsteuer	2111	3111	10	1.128.457,31	1.100.000,00	28.457,31	1.128.457,31	1.100.000,00	28.457,31
2/920000+838000	Hundeabgabe	2111	3111	10	4.206,20	4.300,00	-93,80	4.206,20	4.300,00	-93,80
2/920000+841000	Gebrauchsabgabe	2111	3111	10	47.125,03	45.000,00	2.125,03	47.125,03	45.000,00	2.125,03
2/920000+849000	Nebenansprüche(Mahngebühr)	2111	3111	10	199,99	300,00	-100,01	199,99	300,00	-100,01
2/920000+850000	Aufschließungs-u. Standortabgabe	2111	3111	10	193.576,67	150.000,00	43.576,67	193.576,67	150.000,00	43.576,67
2/920000+856000	Verwaltungsabgabe	2111	3111	10	12.790,53	11.000,00	1.790,53	12.754,83	11.000,00	1.754,83
2/920000+857000	Kommissionsgebühren	2111	3111	10	200,00	800,00	-600,00	200,00	800,00	-600,00
SU 21 / 31	Summe Erträge / Einzahlungen operative Gebarung				1.675.596,31	1.569.400,00	106.196,31	1.675.560,61	1.569.400,00	106.160,61
1/920000-752000	Kosten der Abgabeneinhebung/Gemeindeverband	2231	3231	26	29.619,26	40.000,00	-10.380,74	29.619,26	40.000,00	-10.380,74
SU 22 / 32	Summe Aufwendungen / Auszahlungen operative Gebarung				29.619,26	40.000,00	-10.380,74	29.619,26	40.000,00	-10.380,74
SA 0 / SA 1	(0) Nettoergebnis (21 - 22) / (1) Geldfluss operative Gebarung (31 - 32)				1.645.977,05	1.529.400,00	116.577,05	1.645.941,35	1.529.400,00	116.541,35
SU 23	Summe Haushaltsrücklagen				0,00	0,00	0,00	0,00	0,00	0,00
SA00	Nettoergebnis nach Zuw./Entn. Haushaltsrücklagen (Saldo 0 +/- SU23)				1.645.977,05	1.529.400,00	116.577,05			
	Investive Gebarung									
SU 33	Summe Einzahlungen investive Gebarung							0,00	0,00	0,00
SU 34	Summe Auszahlungen investive Gebarung							0,00	0,00	0,00
SA2	Saldo (2) Geldfluss aus der Investiven Gebarung (33 - 34)							0,00	0,00	0,00
SA3	Saldo (3) Nettofinanzierungssaldo (Saldo 1 + Saldo 2)							1.645.941,35	1.529.400,00	116.541,35
	Finanzierungstätigkeit									
SU 35	Summe Einzahlungen aus der Finanzierungstätigkeit							0,00	0,00	0,00
SU 36	Summe Auszahlungen aus der Finanzierungstätigkeit							0,00	0,00	0,00
SA4	Saldo (4) Geldfluss aus der Finanzierungstätigkeit (35 - 36)							0,00	0,00	0,00
SA5	Saldo (5) Geldfluss aus der voranschlagswirksamen Gebarung (Saldo 3 + Saldo 4)							1.645.941,35	1.529.400,00	116.541,35
921	Zwischen Ländern und Gemeinden geteilte Abgaben									
921000	Zwischen Ländern und Gemeinden geteilte Abgaben									
	Operative Gebarung									
2/921000+834000	Nächtigungstaxe - Ant.f.Gemeinde	2111	3111	10	2.902,12	3.000,00	-97,88	2.902,12	3.000,00	-97,88

		MVAG			Ergebnisrechnung			Finanzierungsrechnung		
		EH	FH	QU	RA 2020	VA 2020	RA - VA	RA 2020	VA 2020	RA - VA
2/921000+834100	Interessentenbeitrag	2111	3111	10	64,18		64,18	64,18		64,18
2/921000+861000	Transfers Land - Interessentenbeitr. Ersatzleistung	2121	3121	15	21.293,37	21.300,00	-6,63	21.293,37	21.300,00	-6,63
SU 21 / 31	Summe Erträge / Einzahlungen operative Gebarung				24.259,67	24.300,00	-40,33	24.259,67	24.300,00	-40,33
SU 22 / 32	Summe Aufwendungen / Auszahlungen operative Gebarung				0,00	0,00	0,00	0,00	0,00	0,00
SA 0 / SA 1	(0) Nettoergebnis (21 - 22) / (1) Geldfluss operative Gebarung (31 - 32)				24.259,67	24.300,00	-40,33	24.259,67	24.300,00	-40,33
SU 23	Summe Haushaltsrücklagen				0,00	0,00	0,00	0,00	0,00	0,00
SA00	Nettoergebnis nach Zuw./Entn. Haushaltsrücklagen (Saldo 0 +/- SU23)				24.259,67	24.300,00	-40,33			
Investive Gebarung										
SU 33	Summe Einzahlungen investive Gebarung							0,00	0,00	0,00
SU 34	Summe Auszahlungen investive Gebarung							0,00	0,00	0,00
SA2	Saldo (2) Geldfluss aus der Investiven Gebarung (33 - 34)							0,00	0,00	0,00
SA3	Saldo (3) Nettofinanzierungssaldo (Saldo 1 + Saldo 2)							24.259,67	24.300,00	-40,33
Finanzierungstätigkeit										
SU 35	Summe Einzahlungen aus der Finanzierungstätigkeit							0,00	0,00	0,00
SU 36	Summe Auszahlungen aus der Finanzierungstätigkeit							0,00	0,00	0,00
SA4	Saldo (4) Geldfluss aus der Finanzierungstätigkeit (35 - 36)							0,00	0,00	0,00
SA5	Saldo (5) Geldfluss aus der voranschlagswirksamen Gebarung (Saldo 3 + Saldo 4)							24.259,67	24.300,00	-40,33
925	Ertragsanteile an gemeinschaftlichen Bundesabgaben									
925000	Ertragsanteile a.gemeinschaftlichen Bundesabgaben									
Operative Gebarung										
2/925000+859400	Ertragsanteile nach dem ABVS	2112	3112	11	2.662.757,59	2.727.000,00	-64.242,41	2.662.757,59	2.727.000,00	-64.242,41
SU 21 / 31	Summe Erträge / Einzahlungen operative Gebarung				2.662.757,59	2.727.000,00	-64.242,41	2.662.757,59	2.727.000,00	-64.242,41
SU 22 / 32	Summe Aufwendungen / Auszahlungen operative Gebarung				0,00	0,00	0,00	0,00	0,00	0,00
SA 0 / SA 1	(0) Nettoergebnis (21 - 22) / (1) Geldfluss operative Gebarung (31 - 32)				2.662.757,59	2.727.000,00	-64.242,41	2.662.757,59	2.727.000,00	-64.242,41
SU 23	Summe Haushaltsrücklagen				0,00	0,00	0,00	0,00	0,00	0,00
SA00	Nettoergebnis nach Zuw./Entn. Haushaltsrücklagen (Saldo 0 +/- SU23)				2.662.757,59	2.727.000,00	-64.242,41			
Investive Gebarung										
SU 33	Summe Einzahlungen investive Gebarung							0,00	0,00	0,00
SU 34	Summe Auszahlungen investive Gebarung							0,00	0,00	0,00
SA2	Saldo (2) Geldfluss aus der Investiven Gebarung (33 - 34)							0,00	0,00	0,00
SA3	Saldo (3) Nettofinanzierungssaldo (Saldo 1 + Saldo 2)							2.662.757,59	2.727.000,00	-64.242,41
Finanzierungstätigkeit										
SU 35	Summe Einzahlungen aus der Finanzierungstätigkeit							0,00	0,00	0,00
SU 36	Summe Auszahlungen aus der Finanzierungstätigkeit							0,00	0,00	0,00
SA4	Saldo (4) Geldfluss aus der Finanzierungstätigkeit (35 - 36)							0,00	0,00	0,00

		MVAG MVAG QU			Ergebnisrechnung			Finanzierungsrechnung		
		EH	FH		RA 2020	VA 2020	RA - VA	RA 2020	VA 2020	RA - VA
SA5	Saldo (5) Geldfluss aus der voranschlagswirksamen Gebarung (Saldo 3 + Saldo 4)							2.662.757,59	2.727.000,00	-64.242,41
94	Finanzzuweisungen und Zuschüsse									
940	Bedarfszuweisungen									
940000	Bedarfszuweisungen									
Operative Gebarung										
2/940000+871100	Kapitaltransfers aus Gemeinde-Bedarfszuweisungsmittel	2121	3121	33	20.398,26	20.000,00	398,26	20.398,26	20.000,00	398,26
SU 21 / 31	Summe Erträge / Einzahlungen operative Gebarung				20.398,26	20.000,00	398,26	20.398,26	20.000,00	398,26
SU 22 / 32	Summe Aufwendungen / Auszahlungen operative Gebarung				0,00	0,00	0,00	0,00	0,00	0,00
SA 0 / SA 1	(0) Nettoergebnis (21 - 22) / (1) Geldfluss operative Gebarung (31 - 32)				20.398,26	20.000,00	398,26	20.398,26	20.000,00	398,26
SU 23	Summe Haushaltsrücklagen				0,00	0,00	0,00	0,00	0,00	0,00
SA00	Nettoergebnis nach Zuw./Entn. Haushaltsrücklagen (Saldo 0 +/- SU23)				20.398,26	20.000,00	398,26			
Investive Gebarung										
SU 33	Summe Einzahlungen investive Gebarung							0,00	0,00	0,00
SU 34	Summe Auszahlungen investive Gebarung							0,00	0,00	0,00
SA2	Saldo (2) Geldfluss aus der Investiven Gebarung (33 - 34)							0,00	0,00	0,00
SA3	Saldo (3) Nettofinanzierungssaldo (Saldo 1 + Saldo 2)							20.398,26	20.000,00	398,26
Finanzierungstätigkeit										
SU 35	Summe Einzahlungen aus der Finanzierungstätigkeit							0,00	0,00	0,00
SU 36	Summe Auszahlungen aus der Finanzierungstätigkeit							0,00	0,00	0,00
SA4	Saldo (4) Geldfluss aus der Finanzierungstätigkeit (35 - 36)							0,00	0,00	0,00
SA5	Saldo (5) Geldfluss aus der voranschlagswirksamen Gebarung (Saldo 3 + Saldo 4)							20.398,26	20.000,00	398,26
941	Sonstige Finanzzuweisungen nach dem FAG									
941000	Finanzzuweisungen und Zuschüsse									
Operative Gebarung										
2/941000+860000	Finanzzuweisung des Bundes nach dem FAG §21	2121	3121	15	77.947,00	78.000,00	-53,00	77.947,00	78.000,00	-53,00
SU 21 / 31	Summe Erträge / Einzahlungen operative Gebarung				77.947,00	78.000,00	-53,00	77.947,00	78.000,00	-53,00
SU 22 / 32	Summe Aufwendungen / Auszahlungen operative Gebarung				0,00	0,00	0,00	0,00	0,00	0,00
SA 0 / SA 1	(0) Nettoergebnis (21 - 22) / (1) Geldfluss operative Gebarung (31 - 32)				77.947,00	78.000,00	-53,00	77.947,00	78.000,00	-53,00
SU 23	Summe Haushaltsrücklagen				0,00	0,00	0,00	0,00	0,00	0,00
SA00	Nettoergebnis nach Zuw./Entn. Haushaltsrücklagen (Saldo 0 +/- SU23)				77.947,00	78.000,00	-53,00			
Investive Gebarung										
SU 33	Summe Einzahlungen investive Gebarung							0,00	0,00	0,00
SU 34	Summe Auszahlungen investive Gebarung							0,00	0,00	0,00

	MVAG	MVAG QU	Ergebnisrechnung			Finanzierungsrechnung			
			EH	FH	RA 2020	VA 2020	RA - VA	RA 2020	VA 2020
SA2		Saldo (2) Geldfluss aus der Investiven Gebarung (33 – 34)					0,00	0,00	0,00
SA3		Saldo (3) Nettofinanzierungssaldo (Saldo 1 + Saldo 2)					77.947,00	78.000,00	-53,00
Finanzierungstätigkeit									
SU 35		Summe Einzahlungen aus der Finanzierungstätigkeit					0,00	0,00	0,00
SU 36		Summe Auszahlungen aus der Finanzierungstätigkeit					0,00	0,00	0,00
SA4		Saldo (4) Geldfluss aus der Finanzierungstätigkeit (35 – 36)					0,00	0,00	0,00
SA5		Saldo (5) Geldfluss aus der voranschlagswirksamen Gebarung (Saldo 3 + Saldo 4)					77.947,00	78.000,00	-53,00

Nachweis der Investitionstätigkeit

Vorhaben	Vorhabensbezeichnung	RA 2020	VA 2020	RA - VA	Summe RA bis 2020	Summe VA bis 2020	Summe RA - VA bis 2020
Konto	Bezeichnung						
2777777	Sonstige Anschaffungen (2020 bis 2030)						
	Auszahlungen - Investitionen - Mittelverwendung	95.263,87	62.200,00	33.063,87	0,00	0,00	0,00
	Anschaffungs- oder Herstellungskosten	95.263,87	62.200,00	33.063,87	0,00	0,00	0,00
1/029000-042000	Amts-, Betriebs- u. Geschäftsausstattung	960,00		960,00			
1/031000-070000	Flächenwidmungsplan	11.478,79	12.000,00	-521,21			
1/212000-042000	Amts-, Betriebs- u. Geschäftsausstattung		10.000,00	-10.000,00			
1/240000-042000	Amts-, Betriebs- und Geschäftsausstattung	2.720,00		2.720,00			
1/273000-042000	Amts-, Betriebs- und Geschäftsausstattung	1.289,78		1.289,78			
1/381000-006000	Sonstige Grundstückseinrichtungen	7.978,24		7.978,24			
1/381000-042000	Skulpturenankauf	-346,00		-346,00			
1/612000-002000	Straßenbauten	536,84		536,84			
1/640000-050000	Ankauf von Verkehrs zeichen und Spiegeln	1.620,26	3.200,00	-1.579,74			
1/816000-050000	Sonderanlagen	2.172,74		2.172,74			
1/820000-020000	Maschinen u. maschinelle Anlagen (Motorsäge ua.)	15.877,93		15.877,93			
1/820000-040000	Fahrzeuge	1.116,00		1.116,00			
1/820000-042000	Amts-, Betriebs- u. Geschäftsausstattung		5.000,00	-5.000,00			
1/831000-042000	Amts-, Betriebs- u. Geschäftsausstattung	807,50		807,50			
1/840000-001000	Grundablöse	3.984,00		3.984,00			
1/850000-020000	Maschinen und maschinelle Anlagen	2.912,56		2.912,56			
1/851000-020000	Maschinen und maschinelle Anlagen	6.646,03		6.646,03			
1/851000-030000	Werkzeuge und sonstige Erzeugungsmittel	3.242,57		3.242,57			
1/866000-002000	Straßenbauten	32.266,63	32.000,00	266,63			
	Einzahlungen - Finanzierung - Mittelherkunft	3.874,06	0,00	3.874,06	0,00	0,00	0,00
	Mittel aus Geldfluss aus der operativen Gebarung	3.874,06	0,00	3.874,06	0,00	0,00	0,00
2/840000+001000	Grundverkauf	3.874,06		3.874,06			
	Bedarfszuweisungen/KTZ	0,00	0,00	0,00	0,00	0,00	0,00
	Haushaltsrücklagen/Zahlungsmittelreserven	0,00	0,00	0,00	0,00	0,00	0,00
	Sonstige Kapitaltransfers und Subventionen	0,00	0,00	0,00	0,00	0,00	0,00
	Darlehen	0,00	0,00	0,00	0,00	0,00	0,00

Vorhaben	Vorhabensbezeichnung				Summe RA	Summe VA	Summe RA - VA
Konto	Bezeichnung	RA 2020	VA 2020	RA - VA	bis 2020	bis 2020	bis 2020
	Finanzierungsleasing	0,00	0,00	0,00	0,00	0,00	0,00
	Veräußerung langfristiges Vermögen und sonstiges	0,00	0,00	0,00	0,00	0,00	0,00
Finanzierungsergebnis 2777777		-91.389,81	-62.200,00	-29.189,81	0,00	0,00	0,00
	offene Verbindlichkeiten	5.617,79					
	offene Forderungen	3.137,24					

Vorhaben	Vorhabensbezeichnung		RA 2020	VA 2020	RA - VA	Summe RA bis 2020	Summe VA bis 2020	Summe RA - VA bis 2020
Konto	Bezeichnung							
1000001	Straßen- und Wegebau, Beleuchtung (1999 bis 2099)							
	Auszahlungen - Investitionen - Mittelverwendung		69.738,45	135.000,00	-65.261,55	0,00	0,00	0,00
	Anschaffungs- oder Herstellungskosten		69.738,45	135.000,00	-65.261,55	0,00	0,00	0,00
	5/612000-002000	Gemeindestraßenbau	50.912,62	100.000,00	-49.087,38			
	5/612000-002010	Radweg	454,00	10.000,00	-9.546,00			
	5/710000-002000	Bau von Güterwegen	11.183,53	10.000,00	1.183,53			
	5/816000-050000	Errichtung öffentliche Beleuchtung	7.188,30	15.000,00	-7.811,70			
	Einzahlungen - Finanzierung - Mittelherkunft		125.000,00	135.000,00	-10.000,00	0,00	0,00	0,00
	Mittel aus Geldfluss aus der operativen Gebarung		0,00	0,00	0,00	0,00	0,00	0,00
	Bedarfszuweisungen/KTZ		125.000,00	25.000,00	100.000,00	0,00	0,00	0,00
	6/612000+871000	Beihilfen aus Bedarfszuweisung	125.000,00	25.000,00	100.000,00			
	Haushaltsrücklagen/Zahlungsmittelreserven		0,00	0,00	0,00	0,00	0,00	0,00
	Sonstige Kapitaltransfers und Subventionen		0,00	0,00	0,00	0,00	0,00	0,00
	Darlehen		0,00	110.000,00	-110.000,00	0,00	0,00	0,00
	10000/1612035	Gemeindestraßenbau 2021		110.000,00	-110.000,00			
	Finanzierungsleasing		0,00	0,00	0,00	0,00	0,00	0,00
	Veräußerung langfristiges Vermögen und sonstiges		0,00	0,00	0,00	0,00	0,00	0,00
	Finanzierungsergebnis 1000001		55.261,55	0,00	55.261,55	0,00	0,00	0,00
	offene Verbindlichkeiten		0,00					
	offene Forderungen		0,00					

Vorhaben	Vorhabensbezeichnung		RA 2020	VA 2020	RA - VA	Summe RA bis 2020	Summe VA bis 2020	Summe RA - VA bis 2020
Konto	Bezeichnung							
1000002	Kanalbau (1999 bis 2099)							
	Auszahlungen - Investitionen - Mittelverwendung		122.297,88	85.000,00	37.297,88	0,00	0,00	0,00
	Anschaffungs- oder Herstellungskosten		122.297,88	85.000,00	37.297,88	0,00	0,00	0,00
5/851000-004110	Projekt BA19 (Panlehen, Uferweg, Galgenfeld, Ederlehen)		76.711,66	40.000,00	36.711,66			
5/851000-070000	Aktivierungsfähige Rechte (immaterielle Vermögenswerte) Kataster u. Honorar		45.586,22	45.000,00	586,22			
	Einzahlungen - Finanzierung - Mittelherkunft		33.186,14	85.000,00	-51.813,86	0,00	0,00	0,00
	Mittel aus Geldfluss aus der operativen Gebarung		0,00	0,00	0,00	0,00	0,00	0,00
	Bedarfszuweisungen/KTZ		23.617,00	0,00	23.617,00	0,00	0,00	0,00
6/851000+301000	Kapitaltransfers vom Land (Wasserwirtschaftsfonds)		23.617,00		23.617,00			
	Haushaltsrücklagen/Zahlungsmittelreserven		0,00	0,00	0,00	0,00	0,00	0,00
	Sonstige Kapitaltransfers und Subventionen		9.569,14	40.600,00	-31.030,86	0,00	0,00	0,00
6/851000+305000	Kapitaltransfers von Unternehmen (ohne Finanzunternehmen)		8.914,52		8.914,52			
6/851000+307000	Kapitaltransfers private Haushalte u. privaten Org. (Kanaleinmündung)		654,62	17.000,00	-16.345,38			
6/851000+861000	Transfers von Ländern (WA4- WWF)			23.600,00	-23.600,00			
	Darlehen		0,00	44.400,00	-44.400,00	0,00	0,00	0,00
10000/2851017	Abwasserbeseitigung			44.400,00	-44.400,00			
	Finanzierungsleasing		0,00	0,00	0,00	0,00	0,00	0,00
	Veräußerung langfristiges Vermögen und sonstiges		0,00	0,00	0,00	0,00	0,00	0,00
Finanzierungsergebnis 1000002			-89.111,74	0,00	-89.111,74	0,00	0,00	0,00
	offene Verbindlichkeiten		6.437,28					
	offene Forderungen		0,00					

Vorhaben	Vorhabensbezeichnung	RA 2020	VA 2020	RA - VA	Summe RA bis 2020	Summe VA bis 2020	Summe RA - VA bis 2020
Konto	Bezeichnung						
1000003	Wasserversorgung (1999 bis 2099)						
	Auszahlungen - Investitionen - Mittelverwendung	79.046,81	126.500,00	-47.453,19	0,00	0,00	0,00
	Anschaffungs- oder Herstellungskosten	79.046,81	126.500,00	-47.453,19	0,00	0,00	0,00
5/850000-004080	Projekt BA13 (Panlehen, Uferweg, Galgenfeld, Ederlehen, Sonneleiten)	30.692,31	50.000,00	-19.307,69			
5/850000-070000	Aktivierungsfähige Rechte (immaterielle Vermögenswerte) Kataster u. Honorar	14.828,36	43.000,00	-28.171,64			
5/850000-729960	Sonstige Aufwendungen - Fehlbetr. aus VJ	33.526,14	33.500,00	26,14			
	Einzahlungen - Finanzierung - Mittelherkunft	89.663,74	126.500,00	-36.836,26	0,00	0,00	0,00
	Mittel aus Geldfluss aus der operativen Gebarung	0,00	0,00	0,00	0,00	0,00	0,00
	Bedarfszuweisungen/KTZ	47.500,00	0,00	47.500,00	0,00	0,00	0,00
6/850000+301000	Kapitaltransfers von Ländern, Landesfonds und Landeskammern	47.500,00		47.500,00			
	Haushaltsrücklagen/Zahlungsmittelreserven	0,00	0,00	0,00	0,00	0,00	0,00
	Sonstige Kapitaltransfers und Subventionen	42.163,74	85.000,00	-42.836,26	0,00	0,00	0,00
6/850000+300000	Kapitaltransfers von Bund, Bundesfonds und Bundeskammern	22.500,00	22.500,00				
6/850000+307000	Kapitaltransfers private Haushalte u. privaten Org. (Wasseranschlußabgabe)	19.663,74	15.000,00	4.663,74			
6/850000+861000	Wasserwirtschaftsfond BA13		47.500,00	-47.500,00			
	Darlehen	0,00	41.500,00	-41.500,00	0,00	0,00	0,00
10000/2850014	Wasserversorgung BA13		41.500,00	-41.500,00			
	Finanzierungsleasing	0,00	0,00	0,00	0,00	0,00	0,00
	Veräußerung langfristiges Vermögen und sonstiges	0,00	0,00	0,00	0,00	0,00	0,00
Finanzierungsergebnis 1000003		10.616,93	0,00	10.616,93	0,00	0,00	0,00
	offene Verbindlichkeiten	987,52					
	offene Forderungen	0,00					

Vorhaben	Vorhabensbezeichnung	RA 2020	VA 2020	RA - VA	Summe RA bis 2020	Summe VA bis 2020	Summe RA - VA bis 2020
Konto	Bezeichnung						
1000004	Wildbachverbauung (1999 bis 2020)						
	Auszahlungen - Investitionen - Mittelverwendung	0,00	10.000,00	-10.000,00	0,00	0,00	0,00
	Anschaffungs- oder Herstellungskosten	0,00	10.000,00	-10.000,00	0,00	0,00	0,00
	5/633000-728000 Entgelte für sonstige Leistungen		10.000,00	-10.000,00			
	Einzahlungen - Finanzierung - Mittelherkunft	2.625,00	10.000,00	-7.375,00	0,00	0,00	0,00
	Mittel aus Geldfluss aus der operativen Gebarung	0,00	10.000,00	-10.000,00	0,00	0,00	0,00
	6/633000+829910 Sonstige Einnahmen im investiven Projekt		10.000,00	-10.000,00			
	Bedarfszuweisungen/KTZ	0,00	0,00	0,00	0,00	0,00	0,00
	Haushaltsrücklagen/Zahlungsmittelreserven	0,00	0,00	0,00	0,00	0,00	0,00
	Sonstige Kapitaltransfers und Subventionen	2.625,00	0,00	2.625,00	0,00	0,00	0,00
	6/633000+307000 Kapitaltransfers von privaten Haushalten und privaten Organisationen ohne Erwerbszweck und andere	2.625,00		2.625,00			
	Darlehen	0,00	0,00	0,00	0,00	0,00	0,00
	Finanzierungsleasing	0,00	0,00	0,00	0,00	0,00	0,00
	Veräußerung langfristiges Vermögen und sonstiges	0,00	0,00	0,00	0,00	0,00	0,00
	Finanzierungsergebnis 1000004	2.625,00	0,00	2.625,00	0,00	0,00	0,00
	offene Verbindlichkeiten	0,00					
	offene Forderungen	0,00					

Vorhaben	Vorhabensbezeichnung		RA 2020	VA 2020	RA - VA	Summe RA bis 2020	Summe VA bis 2020	Summe RA - VA bis 2020
Konto	Bezeichnung							
1000005	Güterweg Erhaltung (1999 bis 2099)							
	Auszahlungen - Investitionen - Mittelverwendung		176.539,78	130.000,00	46.539,78	0,00	0,00	0,00
	Anschaffungs- oder Herstellungskosten		176.539,78	130.000,00	46.539,78	0,00	0,00	0,00
	5/710000-002100	Güterwegerhaltung	176.539,78	130.000,00	46.539,78			
	Einzahlungen - Finanzierung - Mittelherkunft		84.771,74	130.000,00	-45.228,26	0,00	0,00	0,00
	Mittel aus Geldfluss aus der operativen Gebarung		0,00	0,00	0,00	0,00	0,00	0,00
	Bedarfszuweisungen/KTZ		58.500,00	46.000,00	12.500,00	0,00	0,00	0,00
	6/710000+301000	Kapitaltransfers von Ländern, Landesfonds und Landeskammern	40.500,00	28.000,00	12.500,00			
	6/710000+871000	Beihilfen aus Bedarfszuweisung	18.000,00	18.000,00				
	Haushaltsrücklagen/Zahlungsmittelreserven		0,00	0,00	0,00	0,00	0,00	0,00
	Sonstige Kapitaltransfers und Subventionen		26.271,74	12.000,00	14.271,74	0,00	0,00	0,00
	6/710000+307000	Kapitaltransfers von privaten Haushalten und privaten Organisationen ohne Erwerbszweck und andere	26.271,74	12.000,00	14.271,74			
	Darlehen		0,00	72.000,00	-72.000,00	0,00	0,00	0,00
	10000/1710002	Güterwegerhaltung		72.000,00	-72.000,00			
	Finanzierungsleasing		0,00	0,00	0,00	0,00	0,00	0,00
	Veräußerung langfristiges Vermögen und sonstiges		0,00	0,00	0,00	0,00	0,00	0,00
Finanzierungsergebnis 1000005			-91.768,04	0,00	-91.768,04	0,00	0,00	0,00
	offene Verbindlichkeiten		0,00					
	offene Forderungen		0,00					

Vorhaben	Vorhabensbezeichnung		RA 2020	VA 2020	RA - VA	Summe RA bis 2020	Summe VA bis 2020	Summe RA - VA bis 2020
Konto	Bezeichnung							
1000010	Hochwasserschutz (2009 bis 2025)							
	Auszahlungen - Investitionen - Mittelverwendung		228.022,21	525.000,00	-296.977,79	0,00	0,00	0,00
	Anschaffungs- oder Herstellungskosten		228.022,21	525.000,00	-296.977,79	0,00	0,00	0,00
5/639000-280000	Geleistete Anzahlungen Kl. Ybbs (Schwemmau)		16.285,17	200.000,00	-183.714,83			
5/639000-280100	Geleistete Anzahlungen Schwarzois (inkl. Ginzlerwehr)		60.095,56		60.095,56			
5/639000-280200	Geleistete Anzahlungen Prolling Einödhammer		125.000,00	125.000,00				
5/639000-280300	Geleistete Anzahlungen Prolling Rückhaltebecken		25.018,60	200.000,00	-174.981,40			
5/639000-280400	Geleistete Anzahlungen Prolling linear		1.622,88		1.622,88			
	Einzahlungen - Finanzierung - Mittelherkunft		678.025,00	678.000,00	25,00	0,00	0,00	0,00
	Mittel aus Geldfluss aus der operativen Gebarung		478.025,00	478.000,00	25,00	0,00	0,00	0,00
6/639000+829960	Sonstige Erträge - Überschuss aus VJ		478.025,00	478.000,00	25,00			
	Bedarfszuweisungen/KTZ		0,00	0,00	0,00	0,00	0,00	0,00
	Haushaltsrücklagen/Zahlungsmittelreserven		200.000,00	200.000,00	0,00	0,00	0,00	0,00
6/639000+894000	Entnahmen von zweckgebundenen Haushaltsrücklagen			200.000,00	-200.000,00			
6/639000+894001	Entn. v. zweckgebundenen Haushaltsrückl. mit PC		200.000,00		200.000,00			
	Sonstige Kapitaltransfers und Subventionen		0,00	0,00	0,00	0,00	0,00	0,00
	Darlehen		0,00	0,00	0,00	0,00	0,00	0,00
	Finanzierungsleasing		0,00	0,00	0,00	0,00	0,00	0,00
	Veräußerung langfristiges Vermögen und sonstiges		0,00	0,00	0,00	0,00	0,00	0,00
Finanzierungsergebnis 1000010			450.002,79	153.000,00	297.002,79	0,00	0,00	0,00
	offene Verbindlichkeiten		0,00					
	offene Forderungen		0,00					

Vorhaben	Vorhabensbezeichnung		RA 2020	VA 2020	RA - VA	Summe RA bis 2020	Summe VA bis 2020	Summe RA - VA bis 2020
Konto	Bezeichnung							
1000013	Kleinwasserkraftwerk (2015 bis 2021)							
	Auszahlungen - Investitionen - Mittelverwendung		746.987,70	982.000,00	-235.012,30	0,00	0,00	0,00
	Anschaffungs- oder Herstellungskosten		746.987,70	982.000,00	-235.012,30	0,00	0,00	0,00
	5/870000-020000	Maschinen und maschinelle Anlagen	203.816,00	115.000,00	88.816,00			
	5/870000-050000	Kraftwerksbau	543.171,70	867.000,00	-323.828,30			
	Einzahlungen - Finanzierung - Mittelherkunft		553.015,00	982.000,00	-428.985,00	0,00	0,00	0,00
	Mittel aus Geldfluss aus der operativen Gebarung		15,00	0,00	15,00	0,00	0,00	0,00
	6/870000+829000	Sonstige Einnahmen	15,00		15,00			
	Bedarfszuweisungen/KTZ		0,00	6.000,00	-6.000,00	0,00	0,00	0,00
	6/870000+301000	Kapitaltransfers von Ländern, Landesfonds und Landeskammern		6.000,00	-6.000,00			
	Haushaltsrücklagen/Zahlungsmittelreserven		400.000,00	400.000,00	0,00	0,00	0,00	0,00
	6/870000+894000	Entnahmen von zweckgebundenen Haushaltsrücklagen		400.000,00	-400.000,00			
	6/870000+894001	Entn. v. zweckgebundenen Haushaltsrückl. mit PC	400.000,00		400.000,00			
	Sonstige Kapitaltransfers und Subventionen		153.000,00	326.000,00	-173.000,00	0,00	0,00	0,00
	6/870000+300000	Kapitaltransfers von Bund, Bundesfonds und Bundeskammern	150.000,00	326.000,00	-176.000,00			
	6/870000+302000	Kapitaltransfers von Gemeinden, Gemeindeverbänden (GDA)	3.000,00		3.000,00			
	Darlehen		0,00	250.000,00	-250.000,00	0,00	0,00	0,00
	10000/1870001	Kleinwasserkraftwerk		250.000,00	-250.000,00			
	Finanzierungsleasing		0,00	0,00	0,00	0,00	0,00	0,00
	Veräußerung langfristiges Vermögen und sonstiges		0,00	0,00	0,00	0,00	0,00	0,00
	Finanzierungsergebnis 1000013		-193.972,70	0,00	-193.972,70	0,00	0,00	0,00
	offene Verbindlichkeiten		170.567,16					
	offene Forderungen		0,00					

Vorhaben	Vorhabensbezeichnung		RA 2020	VA 2020	RA - VA	Summe RA bis 2020	Summe VA bis 2020	Summe RA - VA bis 2020
Konto	Bezeichnung							
1000017	Glasfaserausbau (2018 bis 2025)							
	Auszahlungen - Investitionen - Mittelverwendung		38.655,28	79.700,00	-41.044,72	0,00	0,00	0,00
	Anschaffungs- oder Herstellungskosten		38.655,28	79.700,00	-41.044,72	0,00	0,00	0,00
5/680000-050000	Errichtung Leerrohrnetz (Schwarzois, Zogelsgraben)		-601.014,57	-560.000,00	-41.014,57			
5/680000-729960	Sonstige Aufwendungen - Fehlbetr. aus VJ		639.669,85	639.700,00	-30,15			
	Einzahlungen - Finanzierung - Mittelherkunft		0,00	79.700,00	-79.700,00	0,00	0,00	0,00
	Mittel aus Geldfluss aus der operativen Gebarung		0,00	0,00	0,00	0,00	0,00	0,00
	Bedarfszuweisungen/KTZ		0,00	0,00	0,00	0,00	0,00	0,00
	Haushaltsrücklagen/Zahlungsmittelreserven		0,00	0,00	0,00	0,00	0,00	0,00
	Sonstige Kapitaltransfers und Subventionen		0,00	0,00	0,00	0,00	0,00	0,00
	Darlehen		0,00	79.700,00	-79.700,00	0,00	0,00	0,00
10000/1680002	Glasfaserausbau			79.700,00	-79.700,00			
	Finanzierungsleasing		0,00	0,00	0,00	0,00	0,00	0,00
	Veräußerung langfristiges Vermögen und sonstiges		0,00	0,00	0,00	0,00	0,00	0,00
	Finanzierungsergebnis 1000017		-38.655,28	0,00	-38.655,28	0,00	0,00	0,00
	offene Verbindlichkeiten		9.487,27					
	offene Forderungen		0,00					

Vorhaben	Vorhabensbezeichnung		RA 2020	VA 2020	RA - VA	Summe RA bis 2020	Summe VA bis 2020	Summe RA - VA bis 2020
Konto	Bezeichnung							
1180000	Sportplatz (2019 bis 2030)							
	Auszahlungen - Investitionen - Mittelverwendung		916.218,96	1.133.600,00	-217.381,04	0,00	0,00	0,00
	Anschaffungs- oder Herstellungskosten		916.218,96	1.133.600,00	-217.381,04	0,00	0,00	0,00
	5/262000-010000	Errichtungskosten	895.432,94	1.112.800,00	-217.367,06			
	5/262000-729960	Sonstige Aufwendungen - Fehlbetr. aus VJ	20.786,02	20.800,00	-13,98			
	Einzahlungen - Finanzierung - Mittelherkunft		1.133.638,54	1.133.600,00	38,54	0,00	0,00	0,00
	Mittel aus Geldfluss aus der operativen Gebarung		0,00	0,00	0,00	0,00	0,00	0,00
	Bedarfszuweisungen/KTZ		225.000,00	225.000,00	0,00	0,00	0,00	0,00
	6/262000+301000	Kapitaltransfers von Land - Raumordnung	25.000,00	25.000,00				
	6/262000+871000	Kapitaltransfers aus Gemeinde- Bedarfszuweisungsmittel	200.000,00	200.000,00				
	Haushaltsrücklagen/Zahlungsmittelreserven		0,00	0,00	0,00	0,00	0,00	0,00
	Sonstige Kapitaltransfers und Subventionen		208.638,54	208.600,00	38,54	0,00	0,00	0,00
	6/262000+300000	Kapitaltransfers von Bund, Bundesfonds und Bundeskammern	208.638,54	208.600,00	38,54			
	Darlehen		700.000,00	700.000,00	0,00	0,00	0,00	0,00
	10008/1262002	Sporthausbau Fußballplatz	700.000,00	700.000,00				
	Finanzierungsleasing		0,00	0,00	0,00	0,00	0,00	0,00
	Veräußerung langfristiges Vermögen und sonstiges		0,00	0,00	0,00	0,00	0,00	0,00
	Finanzierungsergebnis 1180000		217.419,58	0,00	217.419,58	0,00	0,00	0,00
	offene Verbindlichkeiten		24,00					
	offene Forderungen		0,00					

Salden Finanzierungsergebnisse	RA 2020	VA 2020	RA - VA	Summe RA bis 2020	Summe VA bis 2020	Summe RA - VA bis 2020
1000001	55.261,55	0,00	55.261,55	0,00	0,00	0,00
offene Verbindlichkeiten	0,00					
offene Forderungen	0,00					
1000002 Kanalbau (1999 bis 2099)	-89.111,74	0,00	-89.111,74	0,00	0,00	0,00
offene Verbindlichkeiten	6.437,28					
offene Forderungen	0,00					
1000003	10.616,93	0,00	10.616,93	0,00	0,00	0,00
offene Verbindlichkeiten	987,52					
offene Forderungen	0,00					
1000004	2.625,00	0,00	2.625,00	0,00	0,00	0,00
offene Verbindlichkeiten	0,00					
offene Forderungen	0,00					
1000005 Güterweg Erhaltung (1999 bis 2099)	-91.768,04	0,00	-91.768,04	0,00	0,00	0,00
offene Verbindlichkeiten	0,00					
offene Forderungen	0,00					
1000010	450.002,79	153.000,00	297.002,79	0,00	0,00	0,00
offene Verbindlichkeiten	0,00					
offene Forderungen	0,00					
1000013 Kleinwasserkraftwerk (2015 bis 2021)	-193.972,70	0,00	-193.972,70	0,00	0,00	0,00
offene Verbindlichkeiten	170.567,16					
offene Forderungen	0,00					
1000017	-38.655,28	0,00	-38.655,28	0,00	0,00	0,00
offene Verbindlichkeiten	9.487,27					
offene Forderungen	0,00					
1180000	217.419,58	0,00	217.419,58	0,00	0,00	0,00
offene Verbindlichkeiten	24,00					
offene Forderungen	0,00					
Saldo Investive Einzelvorhaben	322.418,09	153.000,00	169.418,09	0,00	0,00	0,00
offene Verbindlichkeiten	187.503,23					
offene Forderungen	0,00					

Salden Finanzierungsergebnisse	RA 2020	VA 2020	RA - VA	Summe RA bis 2020	Summe VA bis 2020	Summe RA - VA bis 2020
2777777 Sonstige Anschaffungen (2020 bis 2030)	-91.389,81	-62.200,00	-29.189,81	0,00	0,00	0,00
offene Verbindlichkeiten	5.617,79					
offene Forderungen	3.137,24					
Saldo Sonstige Investitionen	-91.389,81	-62.200,00	-29.189,81	0,00	0,00	0,00
offene Verbindlichkeiten	5.617,79					
offene Forderungen	3.137,24					
Saldo der gesamten Investitionstätigkeit	231.028,28	90.800,00	140.228,28	0,00	0,00	0,00
offene Verbindlichkeiten	193.121,02					
offene Forderungen	3.137,24					

Nachweis Kundenforderungen

Rechnungsabschluss 2020

Marktgemeinde Ybbsitz

Nachweis Kundenforderungen

Konto	Bezeichnung	Saldo Brutto	Netto	USt
Nicht voranschlagswirksame Gebarung				
0/000000+361000	Nächtigungstaxe	19,80	19,80	0,00
0/000000+361100	Bundesgebühren	28,60	28,60	0,00
	Summe Nicht voranschlagswirksame Gebarung	48,40	48,40	0,00
840000 Grundbesitz				
2/840000+001000	Grundverkauf	3.137,24	3.137,24	0,00
	Summe 840000 Grundbesitz	3.137,24	3.137,24	0,00
850000 Wasserversorgung				
2/850000+300000	Kapitaltransfers von Bund (Annuitätenzuschuss)	91.319,04	91.319,04	0,00
	Summe 850000 Wasserversorgung	91.319,04	91.319,04	0,00
851000 Abwasserbeseitigung				
2/851000+300000	Kapitaltransfers von Bund (Annuitätenzuschuss)	1.336.761,70	1.336.761,70	0,00
2/851000+852000	Kanalbenutzungsgebühr	-219,65	-199,67	-19,98
	Summe 851000 Abwasserbeseitigung	1.336.542,05	1.336.562,03	-19,98
852000 Müllbeseitigung				
2/852000+852000	Abfallwirtschaftsgebühr (Verk. Müllsäcke)	84,00	76,36	7,64
	Summe 852000 Müllbeseitigung	84,00	76,36	7,64
920000 Ausschließliche Gemeindeabgaben				
2/920000+856000	Verwaltungsabgabe	35,70	35,70	0,00
	Summe 920000 Ausschließliche Gemeindeabgaben	35,70	35,70	0,00
	Gesamt	Brutto	Netto	USt
		1.431.166,43	1.431.178,77	-12,34

Forderungen

Konto	Bezeichnung	Offen	Saldo lt. Konto	Differenz
230000	Kurzfristige Forderungen aus Lieferungen und Leistungen	3.185,64	3.185,64	0,00
231000	Langfristige Forderungen aus Lieferungen und Leistungen	0,00	0,00	0,00
233000	Forderungen aus Abgaben	-99,95	-99,95	0,00
284000	Sonstige langfristige Forderungen	1.428.080,74	1.428.080,74	0,00
Summe		1.431.166,43	1.431.166,43	0,00

Nachweis Lieferantenverbindlichkeiten

Konto	Bezeichnung	Saldo Brutto	Netto	USt
	Nicht voranschlagswirksame Gebarung			
0/000000+270000	Vorsteuer	12.514,62	12.514,62	0,00
9/000000-279000	Diverse Vorschüsse	120,47	120,47	0,00
9/000000-360000	Umsatzsteuer	103.246,15	103.246,15	0,00
	Summe Nicht voranschlagswirksame Gebarung	90.852,00	90.852,00	0,00
	000000 Gewählte Gemeindeorgane			
1/000000-616000	Servicevertrag Drucker	11,89	11,89	0,00
	Summe 000000 Gewählte Gemeindeorgane	11,89	11,89	0,00
	010000 Gemeindeamt			
1/010000-042000	Amts-, Betriebs- u. Geschäftsausstattung	4.410,00	4.410,00	0,00
1/010000-456000	Büromaterial	24,50	24,50	0,00
1/010000-616100	Servicevertrag Kopierer	279,74	279,74	0,00
1/010000-631000	Telekommunikationsdienste	193,76	193,76	0,00
1/010000-728000	Entgelte für sonstige Leistungen	3.023,38	3.023,38	0,00
	Summe 010000 Gemeindeamt	7.931,38	7.931,38	0,00
	019000 Repräsentation			
1/019000-723000	Repräsentationen	151,66	151,66	0,00
	Summe 019000 Repräsentation	151,66	151,66	0,00
	023000 Einwohneramt			
1/023000-616000	Instandhaltung Computer, Drucker	8,23	8,23	0,00
	Summe 023000 Einwohneramt	8,23	8,23	0,00
	029000 Amtsgebäude			
1/029000-459000	Sonstige Verbrauchsgüter	35,97	35,97	0,00
	Summe 029000 Amtsgebäude	35,97	35,97	0,00
	031000 Raumordnung und Raumplanung			
1/031000-728000	Entgelte f. sonst. Leistungen	3.154,82	3.154,82	0,00
	Summe 031000 Raumordnung und Raumplanung	3.154,82	3.154,82	0,00
	212000 Hauptschulen			
1/212000-400000	Geringwertige Wirtschaftsgüter	258,66	258,66	0,00
1/212000-400100	Lehrmittel	23,25	23,25	0,00
1/212000-454000	Reinigungsmittel	14,90	14,90	0,00
1/212000-456000	Büromaterial	74,75	74,75	0,00

Konto	Bezeichnung	Saldo Brutto	Netto	USt
1/212000-458000	Mittel ärztliche Betreuung u. Gesundheitsvorsorge (Desinfektion)	12,96	12,96	0,00
1/212000-630000	Porto	7,65	7,65	0,00
1/212000-631000	Telekommunikationsdienste	63,87	63,87	0,00
	Summe 212000 Hauptschulen	456,04	456,04	0,00
262000	Sportplätze			
5/262000-010000	Errichtungskosten	24,00	24,00	0,00
	Summe 262000 Sportplätze	24,00	24,00	0,00
273000	Volksbücherei			
1/273000-456000	Büromaterial	9,40	9,40	0,00
	Summe 273000 Volksbücherei	9,40	9,40	0,00
320000	Musikschule			
1/320000-728100	Abrechnung Elternbeiträge u. Verkauf	1.458,00	1.458,00	0,00
	Summe 320000 Musikschule	1.458,00	1.458,00	0,00
361000	Nichtwissenschaftliche Archive			
2/361000+808000	Verkaufserlös Bildbände, Broschüren, Skiz., Chronik	23,04	23,04	0,00
	Summe 361000 Nichtwissenschaftliche Archive	-23,04	-23,04	0,00
381000	Maßnahmen der Kultur- pflege			
1/381000-729100	Feste, Veranstaltungen	2.300,00	2.300,00	0,00
	Summe 381000 Maßnahmen der Kultur- pflege	2.300,00	2.300,00	0,00
423000	Essen auf Rädern			
1/423000-430000	Kosten für Essen auf Räder/Landesklinikum	3.692,85	3.357,14	335,71
1/423000-452000	Treibstoffe	58,96	49,13	9,83
	Summe 423000 Essen auf Rädern	3.751,81	3.406,27	345,54
639000	Hochwasserschutz			
1/639000-631000	Telekommunikationsdienste	10,72	10,72	0,00
	Summe 639000 Hochwasserschutz	10,72	10,72	0,00
640000	Einrichtg.u.Maßn.n.d. Straßenverkehrsordnung			
1/640000-050000	Ankauf von Verkehrs zeichen und Spiegeln	1.207,79	1.207,79	0,00
	Summe 640000 Einrichtg.u.Maßn.n.d. Straßenverkehrsordnung	1.207,79	1.207,79	0,00

Konto	Bezeichnung	Saldo Brutto	Netto	USt
680000	Post- und Telekommunikationsdienste			
5/680000-050000	Errichtung Leerrohrnetz (Schwarzois,Zogelsgraben)	11.384,72	9.487,27	1.897,45
	Summe 680000 Post- und Telekommunikationsdienste	11.384,72	9.487,27	1.897,45
710000	Land-u.forstwirtschaft. Wegebau			
1/710000-728000	Winterdienst Güterwege	1.685,15	1.685,15	0,00
	Summe 710000 Land-u.forstwirtschaft. Wegebau	1.685,15	1.685,15	0,00
749000	Sonstige Einrichtungen und Maßnahmen			
1/749000-755000	Künstliche Besamung	1.540,00	1.540,00	0,00
	Summe 749000 Sonstige Einrichtungen und Maßnahmen	1.540,00	1.540,00	0,00
812000	Öffentliches WC			
1/812000-459000	Sonstige Verbrauchsgüter	2,98	2,98	0,00
	Summe 812000 Öffentliches WC	2,98	2,98	0,00
816000	Öffentl. Beleuchtung			
1/816000-619000	Instandhaltung der Straßenbeleuchtung	178,80	178,80	0,00
	Summe 816000 Öffentl. Beleuchtung	178,80	178,80	0,00
820000	Bauhof			
1/820000-452000	Treibstoffe	339,86	339,86	0,00
1/820000-454000	Reinigungsmittel	19,30	19,30	0,00
1/820000-456000	Büromaterial	18,70	18,70	0,00
1/820000-541000	Sachbezüge	835,67	835,67	0,00
	Summe 820000 Bauhof	1.213,53	1.213,53	0,00
831000	Freibäder			
1/831000-456000	Büromaterial	10,00	8,33	1,67
1/831000-728000	Entgelte für sonstige Leistungen	-0,92	-0,92	0,00
	Summe 831000 Freibäder	9,08	7,41	1,67
846000	Wohn- und Geschäftsgebäude			
1/846000-600000	Strom	219,96	219,96	0,00
	Summe 846000 Wohn- und Geschäftsgebäude	219,96	219,96	0,00
850000	Wasserversorgung			
1/850000-631000	Telekommunikationsdienste	88,06	73,38	14,68

Konto	Bezeichnung	Saldo Brutto	Netto	USt
5/850000-070000	Aktivierungsfähige Rechte (immaterielle Vermögenswerte) Kataster u.Honorar	1.185,02	987,52	197,50
	Summe 850000 Wasserversorgung	1.273,08	1.060,90	212,18
851000	Abwasserbeseitigung			
1/851000-400000	Geringwertige Wirtschaftsgüter	226,81	189,01	37,80
1/851000-541000	Sachbezüge	117,36	117,36	0,00
1/851000-619000	Instandhaltung der Sonderanlagen	-97,30	-81,08	-16,22
1/851000-631000	Telekommunikationsdienste	47,23	39,35	7,88
1/851000-728000	Entgelte für sonstige Leistungen	9.210,50	8.326,65	883,85
5/851000-070000	Aktivierungsfähige Rechte (immaterielle Vermögenswerte) Kataster u.Honorar	7.724,74	6.437,28	1.287,46
	Summe 851000 Abwasserbeseitigung	17.229,34	15.028,57	2.200,77
852000	Müllbeseitigung			
1/852000-459000	Sonstige Verbrauchsgüter	65,18	54,32	10,86
1/852000-710000	Öffentliche Abgaben, ohne Gebühren gemäß FAG	9,24	8,40	0,84
	Summe 852000 Müllbeseitigung	74,42	62,72	11,70
866000	Forstbetrieb			
1/866000-611000	Instandhaltung der Straßen	989,28	824,40	164,88
2/866000+808000	Erlös aus Nutzholzverkauf	4.749,31	4.202,93	546,38
	Summe 866000 Forstbetrieb	-3.760,03	-3.378,53	-381,50
870000	Kleinwasserkraftwerk			
5/870000-050000	Kraftwerksbau	204.680,59	170.567,16	34.113,43
	Summe 870000 Kleinwasserkraftwerk	204.680,59	170.567,16	34.113,43
900000	Finanzabteilung und Finanzverwaltung			
1/900000-456000	Büromaterial	9,50	9,50	0,00
1/900000-728000	Entgelte für sonstige Leistungen	327,39	327,39	0,00
	Summe 900000 Finanzabteilung und Finanzverwaltung	336,89	336,89	0,00
910000	Geldverkehr			
1/910000-659000	Geldverkehrsspesen u.Gr.Diff.	0,01	0,01	0,00
	Summe 910000 Geldverkehr	0,01	0,01	0,00
	Gesamt	Brutto	Netto	USt
		347.409,19	309.007,95	38.401,24

Verbindlichkeiten

Konto	Bezeichnung	Offen	Saldo lt. Konto	Differenz
331000	Kurzfristige Verbindlichkeiten aus Lieferungen und Leistungen	347.409,19	347.409,19	0,00
332000	Langfristige Verbindlichkeiten aus Lieferungen und Leistungen	0,00	0,00	0,00
333000	Kurzfristige Verbindlichkeiten aus Abgaben	0,00	0,00	0,00
Summe		347.409,19	347.409,19	0,00

Nettovermögensveränderungsrechnung (Anlage 1d)

Nettovermögensveränderungsrechnung	Saldo der Eröffnungsbilanz	Kumuliertes Nettoergebnis	Haushalts-rücklagen	Neubewertungs-rücklagen	Fremdwährungs-umrechnungs-rücklagen	Summe Nettovermögen
Nettovermögen zum 31.12.2019	2.818.859,08	0,00	5.916.071,74	5.441.666,95	820.533,70	14.997.131,47
1. Änderungen der Ansatz- und Bewertungsmethoden	0,00	0,00	XXXXXXXXXXXXXX	0,00	0,00	0,00
2. Nacherfassung von Vermögenswerten	0,00	0,00	XXXXXXXXXXXXXX	XXXXXXXXXXXXXX	XXXXXXXXXXXXXX	0,00
3. Änderung der erstmaligen Eröffnungsbilanz (gem. § 38 Abs. 8)	0,00	XXXXXXXXXXXXXX	XXXXXXXXXXXXXX	0,00	0,00	0,00
Angepasstes Nettovermögen zum 31.12.2019	2.818.859,08	0,00	5.916.071,74	5.441.666,95	820.533,70	14.997.131,47
4. Veränderung aus der Bewertung von zur Veräußerung verfügbarer Finanzinstrumente	XXXXXXXXXXXXXX	XXXXXXXXXXXXXX	XXXXXXXXXXXXXX	0,00	XXXXXXXXXXXXXX	0,00
5. Veränderung aus der Bewertung von Beteiligungen	XXXXXXXXXXXXXX	XXXXXXXXXXXXXX	XXXXXXXXXXXXXX	477.956,33	XXXXXXXXXXXXXX	477.956,33
6. Veränderung aus der Umrechnung von Vermögen und Fremdmittel in fremder Währung	XXXXXXXXXXXXXX	XXXXXXXXXXXXXX	XXXXXXXXXXXXXX	XXXXXXXXXXXXXX	-55.270,92	-55.270,92
Summe Nettoveränderung, die nicht in die Ergebnisrechnung eingegangen ist						
7. Nettoergebnis des Finanzjahres (SA0)	XXXXXXXXXXXXXX	-91.271,65	XXXXXXXXXXXXXX	XXXXXXXXXXXXXX	XXXXXXXXXXXXXX	-91.271,65
8. Zuweisung und Entnahmen von Haushaltsrücklagen (SU23)	XXXXXXXXXXXXXX	713.996,29	-713.996,29	XXXXXXXXXXXXXX	XXXXXXXXXXXXXX	0,00
Nettovermögen zum 31.12.2020	2.818.859,08	622.724,64	5.202.075,45	5.919.623,28	765.262,78	15.328.545,23

Nachweis über Transferzahlungen (Anlage 6a)

Haushaltskonto	Bezeichnung Ansatz	Bezeichnung Post	Summe Einzahlungen	Summe Auszahlungen
Transferzahlungen von/an Bund, Bundesfonds, Bundeskammern				
Gesamtsumme Transferzahlungen von/an Bund, Bundesfonds, Bundeskammern			3.036.625,34	0,00
Summe Kapitaltransfers			0,00	0,00
Summe Laufende Transfers			3.036.625,34	0,00
2/021000+816000	Statistisches Amt	Ersatz f. statistische Erhebungen	115,18	
2/850000+860000	Wasserversorgung	KPC Zinsen	12.217,70	
2/851000+860000	Abwasserbeseitigung	KPC Zinsen	361.534,87	
2/925000+859400	Ertragsanteile a.gemeinschaftlichen Bundesabgaben	Ertragsanteile nach dem ABVS	2.662.757,59	
Transferzahlungen von/an Länder, Landesfonds, Landesammern				
Gesamtsumme Transferzahlungen von/an Länder, Landesfonds, Landesammern			152.221,36	586.535,28
Summe Kapitaltransfers			0,00	0,00
Summe Laufende Transfers			152.221,36	586.535,28
2/024000+816000	Wahlamt	Kostenbeiträge für Wahlen u.Wählerevidenz	3.988,88	
2/423000+861000	Essen auf Rädern	Landesförderung	4.436,88	
2/612000+861000	Gemeindestraßen	Zinsenzuschuß des Landes	693,58	
2/820000+861000	Bauhof	Zuschüsse des Landes	102,02	
6/612000+871000	Gemeindestraßen	Beihilfen aus Bedarfszuweisung	125.000,00	
6/710000+871000	Land-u.forstwirtsch. Wegebau	Beihilfen aus Bedarfszuweisung	18.000,00	
1/419000-751000	Sonstige Einrichtungen und Maßnahmen	Sozialhilfeumlage		511.131,93
1/439000-751000	Sonstige Einrichtungen und Maßnahmen	Jugendwohlfahrtsumlage		75.403,35
Transferzahlungen von/an Gemeinden, Gemeindeverbände, Gemeindefonds				
Gesamtsumme Transferzahlungen von/an Gemeinden, Gemeindeverbände, Gemeindefonds			47.957,43	0,00
Summe Kapitaltransfers			0,00	0,00
Summe Laufende Transfers			47.957,43	0,00
2/211000+863000	Volksschulen	Schulumlage	16.013,75	
2/212000+863000	Hauptschulen	Schulumlage Gemeinde Gresten/Land ua.	31.943,68	

Haushaltskonto	Bezeichnung Ansatz	Bezeichnung Post	Summe Einzahlungen	Summe Auszahlungen
Transferzahlungen von/an Sozialversicherungsträger				
Gesamtsumme Transferzahlungen von/an Sozialversicherungsträger			23.141,72	953.474,75
Summe Kapitaltransfers			0,00	0,00
Summe Laufende Transfers			23.141,72	953.474,75
2/852000+827000	Müllbeseitigung	Ersatz Gemeindeverband	23.141,72	
1/060000-726000	Beiträge an Verbände, Vereine u.sonst.Organ.	Beitrag an Gemeindevertreterverband		23.675,74
1/510000-751000	Medizinische Bereichsversorgung	Beitrag an Pensionsverband		11.634,24
1/522000-720000	Reinhaltung der Luft	Verbandsumlage an den Gemeindeverband		2.565,75
1/562000-752000	Sprengelbeiträge	NÖKAS-Umlage		912.440,61
1/771000-757000	Maßnahmen z. Förderung des Fremdenverkehrs	Beitrag an Fremdenverkehrsverband		3.158,41
Transferzahlungen von/an sonst. Träger des öffentlichen Rechts				
Gesamtsumme Transferzahlungen von/an sonst. Träger des öffentlichen Rechts			0,00	697,98
Summe Kapitaltransfers			0,00	0,00
Summe Laufende Transfers			0,00	697,98
1/022000-726000	Standesamt u.Staatsbürgerschaft	Beitrag an Fachverband		84,00
1/180000-726000	Zivilschutz	Mitgliedsbeitrag		613,98
Gesamtsumme			3.259.945,85	1.540.708,01

Nachweis über Haushaltsrücklagen und
Zahlungsmittelreserven (Anlage 6b)

Haushaltsrücklagen		Rücklagenstand			Rücklagenstand	Zahlungsmittelreserven		
Nr.	Verwendungszweck	31.12.2019	Zuführungen	Entnahmen	31.12.2020	31.12.2019	31.12.2020	Konto-/Sparbuchnummer
8/9990934/00003	Rücklage Haus des Lebens	14.918,26	0,87	14.919,13	0,00	14.918,26	0,00	ZW 70 294070 AT88 3290 6090 0430 0075
8/9990934/00006	Rücklage Forstverkauf	3.001.126,40	949,05	600.000,00	2.402.075,45	3.001.126,40	2.402.075,45	ZW 71 294071 AT60 3290 6010 0430 0075
8/9990934/00007	Rücklage Abfertigung	100.027,08		100.027,08	0,00	100.027,08	0,00	ZW 72 294072 AT69 3290 6000 0900 9200
8/9990935/00001	Rücklage aus 50 % des Eröffnungsbilanzsaldos	2.800.000,00			2.800.000,00			
	Gesamtsummen	5.916.071,74	949,92	714.946,21	5.202.075,45	3.116.071,74	2.402.075,45	

Einzelnachweis über Finanzschulden und Schuldendienst
(Anlage 6c)

Kontonummer Darlehensnr.	Ansatz	Darlehensgeber/Sitz des Gläubigers Aktenzahl	Verwendungszweck Genehmigungsdatum/-vermerk	Beschluss- Datum	Zinssatz	Währung	Laufzeit
1. Darlehen für Investitionszwecke							
1.1. ... von Trägern des öffentlichen Rechts							
1.1.1. ... von Bund, Bundesfonds, Bundeskammern							
1.1.2. ... von Ländern, Landesfonds, Landeskammern							
10014 2850005	850100	Nö Wasserwirtschaftsfonds HYPO Bank/AT	Wasserversorgungsanlage BA06		1,000%	EUR	01.01.2003 - 31.12.2029
10014 2850007	850100	Nö Wasserwirtschaftsfonds HYPO Bank/AT	Wasserversorgungsanlage BA09		1,000%	EUR	01.01.2006 - 31.12.2038
10014 2850008	850100	Nö Wasserwirtschaftsfonds HYPO Bank/AT	Wasserversorgungsanlage BA10		1,000%	EUR	01.01.2008 - 31.12.2038
10014 2851005	851100	Nö Wasserwirtschaftsfonds HYPO Bank/AT	Abwasserbeseitigungsanlage BA11		1,000%	EUR	01.01.2002 - 31.12.2032
1.1.3. ... von Gemeinden, Gemeindeverbänden, Gemeindefonds							
1.1.4. ... von Sozialversicherungsträgern							
1.1.5. ... von sonstigen Trägern des öffentlichen Rechts							
1.2. ... von Beteiligungen der Gebietskörperschaft (ohne Finanzunternehmungen)							
1.3. ... von Unternehmen (ohne Beteiligungen und ohne Finanzunternehmungen)							
1.4. ... von Finanzunternehmen							
1.4.1. ... von Finanzunternehmen im Inland							
10002 1163001	163000	Raiba Ybbstal /AT 60-24.300.154	Ankauf Tanklöschfahrzeug TLFA 4000	13.12.2010	1,177%	EUR	01.01.2010 - 31.12.2026
10002 1264001	264000	Raiba Ybbstal /AT 69-24.300.154	Überdachung Asphaltstockbahnen	29.05.2017	1,177%	EUR	01.01.2017 - 31.12.2027
10002 1612023	612000	Raiba Ybbstal /AT 53-24.300.154	Gemeindestraßenbau	27.06.2005	1,177%	EUR	01.01.2005 - 31.12.2020
10002 1612026	612000	Raiba Ybbstal /AT 56-24.300.154	Gemeindestraßenbau	15.12.2008	1,177%	EUR	01.01.2008 - 31.12.2023
10002 1612028	612000	Raiba Ybbstal /AT 61-24.300.154	Gemeindestraßenbau	13.12.2010	1,177%	EUR	01.01.2010 - 31.12.2020

Kontonummer Darlehensnr.	Darlehenshöhe Gesamt	Buchwert 31.12.2019	Zugang	Tilgung	Zinsen	Summe Schuldendienst	Schuldendienst- ersätze	Buchwert 31.12.2020	Kursgewinn/ -verlust	Buchwert inkl. KG/KV	Netto Schuldendienst
10014 2850005	30.417,33	31.271,52						31.271,52		31.271,52	
10014 2850007	85.091,67	87.485,18						87.485,18		87.485,18	
10014 2850008	50.261,25	51.675,04						51.675,04		51.675,04	
10014 2851005	41.460,73	42.625,55						42.625,55		42.625,55	
10002 1163001	100.000,00	46.656,00		6.668,00	490,38	7.158,38	447,68	39.988,00		39.988,00	6.710,70
10002 1264001	40.000,00	30.000,00		4.000,00	246,50	4.246,50	246,50	26.000,00		26.000,00	4.000,00
10002 1612023	87.500,00	5.833,52		5.833,52	43,18	5.876,70					5.876,70
10002 1612026	200.000,00	53.326,00		13.334,00	541,89	13.875,89		39.992,00		39.992,00	13.875,89
10002 1612028	100.000,00	10.000,00		10.000,00	81,75	10.081,75	81,75				10.000,00

Kontonummer Darlehensnr.	Ansatz	Darlehensgeber/Sitz des Gläubigers Aktenzahl	Verwendungszweck Genehmigungsdatum/-vermerk	Beschluss- Datum	Zinssatz	Währung	Laufzeit
10002 1612031	612000	Raiba Ybbstal /AT 68-24.300.154	Gemeindestraßenbau	14.11.2016	1,177%	EUR	01.01.2016 - 31.12.2029
10002 1710001	710000	Raiba Ybbstal /AT 67-24.300.154	Güterwegerhaltung		1,500%	EUR	01.01.2015 - 31.12.2025
10002 1820006	820000	Raiba Ybbstal /AT 63-24.300.154	Traktorankauf	26.09.2011	1,177%	EUR	01.01.2011 - 31.12.2026
10002 1831100	831000	Raiba Ybbstal /AT 904-04.300.154	Freibadbau, Fremdwährungskredit CHF	09.12.2002	0,227%	CHF	01.01.2002 - 31.12.2025
10002 2850002	850000	Raiba Ybbstal /AT 38-24.300.154	Wasserversorgung BA 04	23.08.1999	1,177%	EUR	01.01.2000 - 31.12.2025
10002 2850003	850000	Raiba Ybbstal /AT 49-24.300.154	Wasserversorgung BA 06	30.09.2002	1,177%	EUR	01.01.2003 - 31.12.2020
10002 2850004	850000	Raiba Ybbstal /AT 50-24.300.154	Wasserversorgung BA 08	30.09.2002	1,177%	EUR	01.01.2003 - 31.12.2021
10002 2850009	850000	Raiba Ybbstal /AT 57-24.300.154	Wasserversorgung BA 10	15.12.2008	1,177%	EUR	01.01.2008 - 31.12.2034
10002 2850010	850000	Raiba Ybbstal /AT 66-24.300.154	Wasserversorgung BA 12, Energiegewinnung Aigner-Quellen	04.11.2013	1,177%	EUR	01.01.2013 - 31.12.2039
10002 2851002	851000	Raiba Ybbstal /AT 42-24.300.154	Kanalbau BA 04	22.02.2000	1,177%	EUR	01.01.2000 - 31.12.2020
10002 2851003	851000	Raiba Ybbstal /AT 43-24.300.154	Kanalbau BA 05	22.02.2000	1,177%	EUR	01.01.2003 - 31.12.2027
10002 2851004	851000	Raiba Ybbstal /AT 47-24.300.154	Kanalbau BA 11	04.03.2002	1,177%	EUR	01.01.2003 - 31.12.2027
10002 2851005	851000	Raiba Ybbstal /AT 51-24.300.154	Kanalbau BA 09	30.09.2002	1,177%	EUR	01.01.2002 - 31.12.2029
10002 2851007	851000	Raiba Ybbstal /AT 54-24.300.154	Abwasserbeseitigungsanlage	27.06.2005	1,177%	EUR	01.01.2005 - 31.12.2030
10002 2851010	851000	Raiba Ybbstal /AT 58-24.300.154	Kanalbau BA 12	15.12.2008	1,177%	EUR	01.01.2008 - 31.12.2034
10002 2851011	851000	Raiba Ybbstal /AT 57-24.300.154	Kanalbau BA 17	15.12.2008	1,177%	EUR	01.01.2008 - 31.12.2034
10002 2851012	851000	Raiba Ybbstal /AT 62-24.300.154	Kanalbau BA 17	11.07.2011	1,177%	EUR	01.01.2011 - 31.12.2037

Kontonummer Darlehensnr.	Darlehenshöhe Gesamt	Buchwert 31.12.2019	Zugang	Tilgung	Zinsen	Summe Schuldendienst	Schuldendienst- ersätze	Buchwert 31.12.2020	Kursgewinn/ -verlust	Buchwert inkl. KG/KV	Netto Schuldendienst
10002 1612031	120.200,00	120.200,00		12.020,00	1.072,34	13.092,34	483,20	108.180,00		108.180,00	12.609,14
10002 1710001	75.000,00	64.284,00		10.716,00	595,00	11.311,00	195,94	53.568,00		53.568,00	11.115,06
10002 1820006	20.800,00	9.696,00		1.388,00	101,90	1.489,90	102,02	8.308,00		8.308,00	1.387,88
10002 1831100	1.008.025,03	609.226,70		43.824,88	1.620,37	45.445,25		565.401,82	10.607,47	576.009,29	45.445,25
10002 2850002	534.872,06	117.671,90		21.394,88	1.284,36	22.679,24		96.277,02		96.277,02	22.679,24
10002 2850003	175.750,00	5.490,00		5.490,00	36,38	5.526,38					5.526,38
10002 2850004	106.590,00	6.782,40		4.263,60	59,47	4.323,07		2.518,80		2.518,80	4.323,07
10002 2850009	200.000,00	112.800,00		8.000,00	1.589,87	9.589,87		104.800,00		104.800,00	9.589,87
10002 2850010	67.000,00	53.600,00		2.680,00	584,12	3.264,12		50.920,00		50.920,00	3.264,12
10002 2851002	175.504,89	10.319,37		9.709,10	78,64	9.787,74		610,27		610,27	9.787,74
10002 2851003	2.398.203,53	767.425,15		95.928,14	8.151,46	104.079,60		671.497,01		671.497,01	104.079,60
10002 2851004	268.284,00	85.850,88		10.731,36	911,90	11.643,26		75.119,52		75.119,52	11.643,26
10002 2851005	630.000,00	252.000,00		25.200,00	2.699,88	27.899,88		226.800,00		226.800,00	27.899,88
10002 2851007	300.000,00	132.000,00		12.000,00	1.418,64	13.418,64		120.000,00		120.000,00	13.418,64
10002 2851010	450.000,00	270.000,00		18.000,00	2.925,84	20.925,84		252.000,00		252.000,00	20.925,84
10002 2851011	90.000,00	61.200,00		3.600,00	295,66	3.895,66		57.600,00		57.600,00	3.895,66
10002 2851012	300.000,00	216.000,00		12.000,00	2.349,49	14.349,49		204.000,00		204.000,00	14.349,49

Kontonummer Darlehensnr.	Ansatz	Darlehensgeber/Sitz des Gläubigers Aktenzahl	Verwendungszweck Genehmigungsdatum/-vermerk	Beschluss- Datum	Zinssatz	Währung	Laufzeit
10002 2851014	851000	Raiba Ybbstal /AT 65-24.300.154	Kanalbau BA 17	04.11.2013	1,177%	EUR	01.01.2013 - 31.12.2039
10002 2851100	851000	Raiba Ybbstal /AT 704-04.300.075	Kanalbau BA 02 u. 03, Fremdwährungskredit CHF	09.12.2002	0,227%	CHF	01.01.2002 - 31.12.2023
10004 1639001	639000	Volksbank NÖ AG /AT 2400018-2014	Hochwasserschutz	16.07.2012	1,177%	EUR	01.01.2012 - 31.12.2027
10004 2831001	831000	Volksbank NÖ AG /AT 24000182108	Freibadbau	03.05.1999	1,177%	EUR	01.01.2001 - 31.12.2020
10004 2850001	850000	Volksbank NÖ AG /AT 24000182109	Wasserversorgung BA 05	23.08.1999	0,877%	EUR	01.01.2003 - 31.12.2027
10004 2851013	851000	Volksbank NÖ AG /AT 2400018-2006	Abwasserbeseitigung BA 18, Photovoltaikanlage	16.07.2012	1,177%	EUR	01.01.2012 - 31.12.2037
10004 2852001	820000	Volksbank NÖ AG /AT 24000182107	Bauhof/ASZ	03.05.1999	1,177%	EUR	01.01.2001 - 31.12.2020
10004 2852002	852000	Volksbank NÖ AG /AT 24000182110	Altstoffsammelzentrum, (Aufstockung im Jahr 2001)	22.02.2000	1,177%	EUR	01.01.2001 - 31.12.2020
10005 1612025	612000	HYPO NOE AG /AT 466147605	Gemeindestraßenbau	11.12.2006	1,177%	EUR	01.01.2006 - 31.12.2021
10005 1612029	612000	HYPO NOE AG /AT 466175501	Gemeindestraßenbau	26.09.2011	0,677%	EUR	01.01.2011 - 31.12.2021
10005 1612030	612000	HYPO NOE AG /AT 466184802	Gemeindestraßenbau	16.07.2012	1,177%	EUR	01.01.2012 - 31.12.2022
10005 1846001	846000	HYPO NOE AG /AT 466-252301	Ankauf Hafnerhaus	21.03.2016	1,177%	EUR	01.01.2016 - 31.12.2036
10005 2850011	850000	HYPO NOE AG /AT 466-279404	Wasserversorgung BA 13	10.07.2017	0,677%	EUR	01.01.2017 - 31.12.2022
10005 2851016	851000	HYPO NOE AG /AT 466-273708	Abwasserbeseitigungsanlage BA 19	10.07.2017	0,367%	EUR	01.01.2017 - 31.12.2022
10006 2851006	851000	BAWAG P.S.K. /AT 00001-169-329	Kanalbau BA 06 u. BA 10	09.12.2003	0,127%	EUR	01.01.2005 - 31.12.2029
10008 1262002	262000	Sparkasse der Stadt Amstetten /AT 07-622632 F1-APM-1333	Sporthausbau Fußballplatz	10.03.2020	0,360%	EUR	01.01.2020 - 30.09.2023
10015 1612024	612000	Raiffeisenlandesbank NÖ-Wien /AT 412-00.519.173	Gemeindestraßenbau	27.06.2005	0,177%	EUR	01.01.2005 - 31.12.2020

Kontonummer Darlehensnr.	Darlehenshöhe Gesamt	Buchwert 31.12.2019	Zugang	Tilgung	Zinsen	Summe Schuldendienst	Schuldendienst- ersätze	Buchwert 31.12.2020	Kursgewinn/ -verlust	Buchwert inkl. KG/KV	Netto Schuldendienst
10002 2851014	155.000,00	124.000,00		6.200,00	1.351,32	7.551,32		117.800,00		117.800,00	7.551,32
10002 2851100	3.568.200,27	2.559.701,45		200.000,00	6.809,45	206.809,45		2.359.701,45	44.663,45	2.404.364,90	206.809,45
10004 1639001	100.000,00	53.333,24		6.666,68	639,24	7.305,92		46.666,56		46.666,56	7.305,92
10004 2831001	446.937,93	22.346,83		22.346,83	189,45	22.536,28					22.536,28
10004 2850001	505.076,20	83.719,15		9.302,12	744,78	10.046,90		74.417,03		74.417,03	10.046,90
10004 2851013	500.000,00	360.000,00		20.000,00	4.491,00	24.491,00		340.000,00		340.000,00	24.491,00
10004 2852001	181.682,09	9.084,18		9.084,10	55,69	9.139,79		0,08		0,08	9.139,79
10004 2852002	393.450,72	19.781,25		19.781,25	173,66	19.954,91					19.954,91
10005 1612025	244.000,00	32.533,16		16.266,68	260,27	16.526,95		16.266,48		16.266,48	16.526,95
10005 1612029	150.000,00	30.000,00		15.000,00	128,63	15.128,63	128,63	15.000,00		15.000,00	15.000,00
10005 1612030	100.000,00	30.000,00		10.000,00	330,00	10.330,00		20.000,00		20.000,00	10.330,00
10005 1846001	80.000,00	66.000,00		4.000,00	786,40	4.786,40	773,50	62.000,00		62.000,00	4.012,90
10005 2850011	160.000,00	97.000,00			680,46	680,46		97.000,00		97.000,00	680,46
10005 2851016	270.000,00	270.000,00			1.894,05	1.894,05		270.000,00		270.000,00	1.894,05
10006 2851006	1.200.000,00	540.208,17		52.657,56	2.959,47	55.617,03		487.550,61		487.550,61	55.617,03
10008 1262002	700.000,00		700.000,00		1.421,00	1.421,00	1.400,00	700.000,00		700.000,00	21,00
10015 1612024	87.500,00	5.833,24		5.833,24	6,54	5.839,78					5.839,78

Kontonummer Darlehensnr.	Ansatz	Darlehensgeber/Sitz des Gläubigers Aktenzahl	Verwendungszweck Genehmigungsdatum/-vermerk	Beschluss- Datum	Zinssatz	Währung	Laufzeit
10015 2810003	850000	Raiffeisenlandesbank NÖ-Wien /AT 421-00.519.173	Wasserversorgung BA 02		2,000%	EUR	01.01.1993 - 31.12.2021
10015 2851008	851000	Raiffeisenlandesbank NÖ-Wien /AT 411-00.519.173	Abwasserbeseitigungsanlage	27.06.2005	0,177%	EUR	01.01.2005 - 31.12.2030
10016 2811002	851000	Kommunalkredit Austria AG /AT 108613 u. 108614	Kanalbau BA 01		2,000%	EUR	01.01.1997 - 31.12.2036
10016 2850006	850000	Kommunalkredit Austria AG /AT 112865	Wasserversorgung BA 09	26.09.2006	0,877%	EUR	01.01.2006 - 31.12.2034
10016 2851009	851000	Kommunalkredit Austria AG /AT 112866	Kanalbau BA 08	26.09.2006	1,177%	EUR	01.01.2006 - 31.12.2034

1.4.2. ... von Finanzunternehmen im Ausland

1.5. ... von Sonstigen

Zwischensumme**2. Finanzschulden für den laufenden Aufwand**

2.1. ... von Trägern des öffentlichen Rechts

2.1.1. ... von Bund, Bundesfonds, Bundeskammern

2.1.2. ... von Ländern, Landesfonds, Landeskammern

2.1.3. ... von Gemeinden, Gemeindeverbänden, Gemeindefonds

2.1.4. ... von Sozialversicherungsträgern

2.1.5. ... von sonstigen Trägern des öffentlichen Rechts

2.2. ... von Beteiligungen der Gebietskörperschaft (ohne Finanzunternehmungen)

2.3. ... von Unternehmen (ohne Beteiligungen und ohne Finanzunternehmungen)

2.4. ... von Finanzunternehmen

2.4.1. ... von Finanzunternehmen im Inland

2.4.2. ... von Finanzunternehmen im Ausland

Kontonummer Darlehensnr.	Darlehenshöhe Gesamt	Buchwert 31.12.2019	Zugang	Tilgung	Zinsen	Summe Schuldendienst	Schuldendienst- ersätze	Buchwert 31.12.2020	Kursgewinn/ -verlust	Buchwert inkl. KG/KV	Netto Schuldendienst
10015 2810003	225.067,77	20.155,83		9.975,92	350,94	10.326,86		10.179,91		10.179,91	10.326,86
10015 2851008	300.000,00	132.000,00		12.000,00	108,74	12.108,74		120.000,00		120.000,00	12.108,74
10016 2811002	5.325.247,27	2.186.087,45		167.487,18	45.244,28	212.731,46		2.018.600,27		2.018.600,27	212.731,46
10016 2850006	450.000,00	261.000,00		18.000,00	2.090,73	20.090,73		243.000,00		243.000,00	20.090,73
10016 2851009	1.200.000,00	696.000,00		48.000,00	5.575,27	53.575,27		648.000,00		648.000,00	53.575,27
		10.852.203,16	700.000,00	989.383,04	103.470,39	1.092.853,43	3.859,22	10.562.820,12	-55.270,92	10.618.091,04	1.088.994,21

Kontonummer Darlehensnr.	Ansatz	Darlehensgeber/Sitz des Gläubigers Aktenzahl	Verwendungszweck Genehmigungsdatum/-vermerk	Beschluss- Datum	Zinssatz	Währung	Laufzeit
-----------------------------	--------	---	--	---------------------	----------	---------	----------

2.5. ... von Sonstigen

Zwischensumme

SUMME (1 und 2)

Davon ohne A85-89

Davon A85-89

Kontonummer Darlehensnr.	Darlehenshöhe Gesamt	Buchwert 31.12.2019	Zugang	Tilgung	Zinsen	Summe Schuldendienst	Schuldendienst- ersätze	Buchwert 31.12.2020	Kursgewinn/ -verlust	Buchwert inkl. KG/KV	Netto Schuldendienst
		0,00	0,00	0,00	0,00	0,00	0,00	0,00	0,00	0,00	0,00
		10.852.203,16	700.000,00	989.383,04	103.470,39	1.092.853,43	3.859,22	10.562.820,12	55.270,92	10.618.091,04	1.088.994,21
		1.198.352,87	700.000,00	196.981,93	8.610,53	205.592,46	3.859,22	1.701.370,94	10.607,47	1.711.978,41	201.733,24
		9.653.850,29	0,00	792.401,11	94.859,86	887.260,97	0,00	8.861.449,18	44.663,45	8.906.112,63	887.260,97

Nachweis über hausinterne Vergütungen (Anlage 6f)

Gruppenebene	Erträge	Aufwendungen
0 Vertretungskörper und allgemeine Verwaltung	0,00	0,00
1 Öffentliche Ordnung und Sicherheit	0,00	0,00
2 Unterricht, Erziehung, Sport und Wissenschaft	0,00	0,00
3 Kunst, Kultur und Kultus	0,00	0,00
4 Soziale Wohlfahrt und Wohnbauförderung	0,00	0,00
5 Gesundheit	0,00	0,00
6 Straßen- und Wasserbau, Verkehr	0,00	0,00
7 Wirtschaftsförderung	0,00	0,00
8 Dienstleistungen	0,00	0,00
9 Finanzwirtschaft	0,00	0,00
Summe	0,00	0,00

Anlagenspiegel Einzelkonten (Anlage 6g)

MVAG	Ansatz Konto	Bezeichnung	Inbetrieb- nahme	RND	ND	Buchwert 31.12.2019	Zugänge	Abgänge	Wertaufholung	Abschreibung/ Wertmind.	Buchwert 31.12.2020
1026	Amts-, Betriebs- und Geschäftsausstattung					12.740,83	0,00	0,00	0,00	3.217,80	9.523,03
	000000	Gewählte Gemeindeorgane				2.554,09	0,00	0,00	0,00	380,95	2.173,14
	4/0180003/00515	Drucker	28.11.2018	1,5	4,0	285,00				114,00	171,00
	4/0110002/00516	Schiebetürschrank	24.10.2018	7,5	10,0	2.269,09				266,95	2.002,14
	010000	Gemeindeamt				10.186,74	0,00	0,00	0,00	2.836,85	7.349,89
	4/0100005/00521	Drehstühle	31.07.2014	3,5	10,0	1.160,08				257,80	902,28
	4/0320001/00524	Kamera Nikon AF-S DX18	01.07.2013	0,0	6,0						
	4/0180003/00523	Laptop Fujitsu LifeBook A544	31.01.2014	0,0	4,0						
	4/0180003/00520	Laptop LENOVO E50-80	15.04.2016	0,0	4,0						
	4/0110002/00525	Schrank Archiv	22.12.2008	0,0	10,0						
	4/0180001/00519	Server	30.11.2016	2,5	7,0	8.333,66				2.381,05	5.952,61
	4/0180003/02925	Fujitsu ESPRIMO P558, Reingruber	12.11.2019	2,5	4,0	693,00				198,00	495,00
1010	Immaterielle Vermögenswerte					11.294,40	0,00	0,00	0,00	7.054,40	4.240,00
	016000	Elektronische Datenverarbeitung				8.443,20	0,00	0,00	0,00	5.628,80	2.814,40
	4/0440001/02925	K5 Finanzsoftware	31.10.2018	0,5	3,0	8.443,20				5.628,80	2.814,40
	029000	Amtsgebäude				2.851,20	0,00	0,00	0,00	1.425,60	1.425,60
	4/0440001/00517	K5Verfahren	06.05.2019	1,0	3,0	2.851,20				1.425,60	1.425,60
1026	Amts-, Betriebs- und Geschäftsausstattung					4.326,59	0,00	0,00	0,00	948,34	3.378,25
	029000	Amtsgebäude				4.326,59	0,00	0,00	0,00	948,34	3.378,25
	4/0110002/00528	Beleuchtungskörper Vadovic	02.07.2015	4,5	10,0	267,30				48,60	218,70
	4/0400003/00531	Bilder	01.01.1900	0,0	0,0						
	4/0180003/00518	Drucker	28.04.2017	0,0	4,0	105,00				105,00	
	4/0340002/00532	Geschirrspüler Siemens SR28M250DE	15.06.2012	1,0	10,0	137,01				68,51	68,50
	4/0340001/00527	Jura Impressa C60	27.05.2016	0,0	5,0	113,48				113,48	
	4/0340002/00526	Kühlschrank Liebherr UK1720-23	28.12.2017	6,5	10,0	461,03				61,47	399,56
	4/0110002/00529	Sitzungssaal Beleuchtung	31.08.2015	4,5	10,0	1.147,89				208,71	939,18
	4/0110002/00530	Sitzungssaal Vorhänge	21.05.2015	4,0	10,0	1.288,33				257,67	1.030,66
	4/0340002/00514	Waschmaschine	05.09.2019	8,5	10,0	806,55				84,90	721,65
1025	Technische Anlagen, Fahrzeuge und Maschinen					30.703,20	0,00	0,00	0,00	30.703,20	0,00
	163000	Feuerwehrwesen und Katastrophenhilfe				30.703,20	0,00	0,00	0,00	30.703,20	0,00
	4/0150002/02920	Tanklöschfahrzeug TLFA 4000 AT, MAN 18.340 TGM, 390	29.06.2011	0,0	10,0	30.703,20				30.703,20	
1026	Amts-, Betriebs- und Geschäftsausstattung					98.788,24	0,00	0,00	0,00	34.621,34	64.166,90
	211000	Volksschulen				1.599,79	0,00	0,00	0,00	333,37	1.266,42
	4/0340001/00536	Dampfprofi	15.01.2014	0,0	5,0						

MVAG	Ansatz Konto	Bezeichnung	Inbetrieb- nahme	RND	ND	Buchwert 31.12.2019	Zugänge	Abgänge	Wertaufholung	Abschreibung/ Wertmind.	Buchwert 31.12.2020
	4/0110002/00540	Hochbeete	22.04.2015	4,0	10,0	478,80				95,76	383,04
	4/0180003/00534	Laptop HP ProBook 450 G3	20.05.2016	0,0	4,0						
	4/0180003/00538	PC Fujitsu Esprimo P420	28.02.2014	0,0	4,0						
	4/0180001/00539	Server HP Pro Liant	31.03.2015	1,0	7,0	322,29				161,15	161,14
	4/0340002/00533	Set Safety Trolley Basic	13.10.2017	6,5	10,0	374,70				49,96	324,74
	4/0290007/00535	Sonor Xylophon TAKX100	07.04.2016	15,0	20,0	424,00				26,50	397,50
	212000	Hauptschulen				35.317,67	0,00	0,00	0,00	11.872,22	23.445,45
	4/0340001/00537	Dampfprofi 1/2	15.01.2014	0,0	5,0						
	4/0110002/00546	Garderobe	14.06.2017	6,0	10,0	471,15				67,31	403,84
	4/0110002/00550	Garderobe Turnsaal	31.10.2014	3,5	10,0	810,47				180,10	630,37
	4/0180001/00547	Netgear ProSafe GS752TSB	24.11.2016	2,5	7,0	570,00				162,86	407,14
	4/0180003/00548	PC Fujitsu ESPRIMO P420	15.09.2015	0,0	4,0						
	4/0180003/00543	PC Fujitsu ESPRIMO P558	27.09.2018	1,5	4,0	13.575,00				5.430,00	8.145,00
	4/0340002/00552	Reinigungsmaschine	28.09.2012	1,5	10,0	1.102,89				441,16	661,73
	4/0180001/00545	Server	31.08.2017	3,5	7,0	918,00				204,00	714,00
	4/0290003/00549	Tischtennistisch	12.11.2014	3,5	10,0	269,33				59,85	209,48
	4/0340002/00551	Waschmaschine	08.05.2013	2,0	10,0	140,83				46,94	93,89
	4/0110001/00541	Nadelfilzfliesen	15.07.2019	3,5	5,0	4.860,00				1.080,00	3.780,00
	4/0180003/00542	PC Fujitsu ESPRIMO P558	16.01.2019	2,0	4,0	12.600,00				4.200,00	8.400,00
	240000	Kindergarten				61.870,78	0,00	0,00	0,00	22.415,75	39.455,03
	5/0110002/02923	Abstellräume Verbau mit Fächer	19.12.2012	1,5	10,0	2.305,74				922,30	1.383,44
	5/0110002/02933	Anrichte fahrbar	19.12.2012	1,5	10,0	852,87				341,15	511,72
	5/0110002/02924	AR Küche Arbeitsplatte, Fächer, Wandschiene, Wischleiste	19.12.2012	1,5	10,0	411,42				164,57	246,85
	5/0110002/02925	Arbeitsplatz Leiterin	19.12.2012	1,5	10,0	385,57				154,23	231,34
	5/0110002/02926	Archiv Wandverbau, Oberschrank, Wandverkl., Spiegel	19.12.2012	1,5	10,0	1.023,54				409,42	614,12
	5/0180003/00001	ASUS X54C-SX289V	31.10.2012	0,0	4,0						
	5/0110002/02944	Außenbank Lärche	19.12.2012	1,5	10,0	444,99				178,00	266,99
	5/0110002/02914	Ausstattung für Kiga-Gruppen	30.01.2013	2,0	10,0	1.492,39				497,46	994,93
	5/0180004/00001	Benq MW519 Daten- und Viedoprojektor S/N: PDR9C0236	22.11.2012	0,0	8,0	24,06				24,06	
	5/0110002/02936	Bibliothek	19.12.2012	1,5	10,0	2.783,41				1.113,36	1.670,05
	5/0290003/02915	Blockmodule Tunnel (Zylinder, Rad, U-Einsatzstücke, Rolle	30.01.2013	2,0	10,0	243,90				81,30	162,60
	5/0110002/02931	Bücherregal Personal	19.12.2012	1,5	10,0	134,10				53,64	80,46
	5/0110002/02828	Bücherschrank	01.09.2015	4,5	10,0	462,00				84,00	378,00
	5/0100005/00001	Drehstühle	04.09.2012	1,5	10,0	428,77				171,51	257,26
	5/0110002/02941	Eckbank Personal	19.12.2012	1,5	10,0	817,71				327,08	490,63
	5/0340002/02921	Einbaugeschirrspüler Siemens Extraklasse SN58M552DE	09.02.2012	1,0	10,0	125,93				62,97	62,96
	5/0340002/02912	Einbaugeschirrspüler Simenes Extraklasse SN58M552DE	29.08.2012	1,5	10,0	140,71				56,28	84,43
	5/0340002/02919	Espressomaschine Jura C5 Impressa schwarz	30.08.2012	1,5	10,0	122,30				48,92	73,38

MVAG	Ansatz Konto	Bezeichnung	Inbetrieb- nahme	RND	ND	Buchwert 31.12.2019	Zugänge	Abgänge	Wertaufholung	Abschreibung/ Wertmind.	Buchwert 31.12.2020
	5/0110002/02942	Fahrbare Anrichte 900x400x720	19.12.2012	1,5	10,0	168,78				67,51	101,27
	5/0180003/00002	Fujitsu Espresso P400 Green PC	31.10.2012	0,0	4,0						
	5/0340002/02911	Gefrierschrank Siemens GS34NA32	29.08.2012	1,5	10,0	150,67				60,27	90,40
	5/0340002/02830	Geschirrspüler Siemens SN 54M505EU	14.01.2013	2,0	10,0	161,21				53,74	107,47
	5/0340002/02914	Glaskeramik-Kochfeld Siemens ET375GF11E	29.08.2012	1,5	10,0	682,46				272,98	409,48
	5/0340002/02916	Glaskeramik-Kochfeld Siemens ET645EE11	29.08.2012	1,5	10,0	137,64				55,06	82,58
	5/0110002/02946	Gruppenausstattung Teil 2	30.01.2013	2,0	10,0	4.372,03				1.457,34	2.914,69
	5/0110002/02945	Hängeschrank Werkbank Buche	19.12.2012	1,5	10,0	293,91				117,56	176,35
	5/0110002/02938	Kindergarderoben EG	19.12.2012	1,5	10,0	4.635,54				1.854,22	2.781,32
	5/0110002/02937	Kindergarderoben OG	19.12.2012	1,5	10,0	6.133,86				2.453,54	3.680,32
	5/0340002/02918	Kompaktbackofen Siemens HB33CB550	29.08.2012	1,5	10,0	1.000,49				400,20	600,29
	5/0110002/02939	Küchenzeile Gruppenräume	19.12.2012	1,5	10,0	5.640,79				2.256,32	3.384,47
	5/0110002/02829	Laptop Fujitsu LifeBook A544	31.07.2014	3,5	10,0	418,50				93,00	325,50
	5/0290003/02914	Mobile Schaukel	30.01.2013	2,0	10,0	171,00				57,00	114,00
	5/0340002/02910	Multidampfgarer AEG BS8304021M	29.08.2012	1,5	10,0	458,15				183,26	274,89
	5/0110002/02935	Multifunktionsraum EG	19.12.2012	1,5	10,0	675,61				270,24	405,37
	5/0110002/02934	Multifunktionsraum OG	19.12.2012	1,5	10,0	568,18				227,27	340,91
	5/0110002/02940	Offene Regale	19.12.2012	1,5	10,0	2.158,01				863,20	1.294,81
	5/0110002/02929	Personalgarderobe	19.12.2012	1,5	10,0	700,34				280,14	420,20
	5/0110002/00556	Plissee	07.10.2015	4,5	10,0	575,66				104,67	470,99
	5/0110002/02916	Schaukasten silber	20.09.2012	1,5	10,0	100,98				40,39	60,59
	5/0110002/02943	Sitzbank Eiche massiv	19.12.2012	1,5	10,0	366,66				146,66	220,00
	5/0110002/00558	Sonnenschutz-Anlage	23.07.2018	7,5	10,0	594,07				69,89	524,18
	5/0290003/02913	Spielgeräte Garten	16.07.2013	2,5	10,0	10.160,97				2.903,13	7.257,84
	5/0110002/02920	Stiefelständer rechteckig	12.12.2012	1,5	10,0	248,06				99,22	148,84
	5/0110002/02932	Teeküche EG	19.12.2012	1,5	10,0	1.475,86				590,34	885,52
	5/0110002/02930	Teeküche Personal	19.12.2012	1,5	10,0	886,24				354,50	531,74
	5/0110002/02917	Teppich Toucan-T Swirl 7554 für Bauecken	31.10.2012	1,5	10,0	845,24				338,10	507,14
	5/0340002/02909	Unterbau-Kühlschrank Siemens KU15LA65	29.08.2012	1,5	10,0	161,70				64,68	97,02
	5/0340002/02913	Unterbau-Kühlschrank Siemens KU15RA65	29.08.2012	1,5	10,0	161,70				64,68	97,02
	5/0110002/02918	Vorhang Dekor Eclipse Blackout V3020/06 f. MULTIRAUM	31.10.2012	1,5	10,0	435,04				174,02	261,02
	5/0110002/02919	Vorhang Dekor Kinnasand Uno 6500 f. Bewegungsraum, B	31.10.2012	1,5	10,0	482,46				192,98	289,48
	5/0110002/02922	Wandschrank WC EG	19.12.2012	1,5	10,0	199,34				79,74	119,60
	5/0110002/02927	Wandverbau Schneidemaschine	19.12.2012	1,5	10,0	385,57				154,23	231,34
	5/0110002/02928	Wandverbau Spinde	19.12.2012	1,5	10,0	221,16				88,46	132,70
	5/0340002/02917	Wäschetrockner Siemens WT48Y700	29.08.2012	1,5	10,0	220,33				88,13	132,20
	5/0340002/00557	Waschmaschine Miele W 1944 WPS Eco	31.07.2012	1,5	10,0	203,96				81,58	122,38
	5/0340002/02920	Waschmaschine Miele W 1944 WPS Eco	06.04.2012	1,0	10,0	163,17				81,59	81,58
	5/0340002/02827	Waschmaschine Miele WDA111 WCS Seriennr.: 64/11900	07.05.2016	5,0	10,0	399,50				66,58	332,92

MVAG	Ansatz Konto	Bezeichnung	Inbetrieb- nahme	RND	ND	Buchwert 31.12.2019	Zugänge	Abgänge	Wertaufholung	Abschreibung/ Wertmind.	Buchwert 31.12.2020
	5/0340002/02915	Waschmaschine Siemens WM16S443	29.08.2012	1,5	10,0	113,74				45,50	68,24
	5/0110002/02915	WC-Trennwände	28.02.2013	2,0	10,0	1.731,25				577,08	1.154,17
	5/0110002/02921	Wickelkommode inkl. Auflage	19.12.2012	1,5	10,0	637,29				254,92	382,37
	5/0340002/00554	Staubsauger-Roboter Miele Scout RX1 Seriennr. 16279123	01.03.2019	8,0	10,0	374,25				41,58	332,67
1022	Gebäude und Bauten					223.483,67	741.619,10	0,00	0,00	5.425,00	959.677,77
	262000	Sportplätze				20.046,17	741.619,10	0,00	0,00	0,00	761.665,27
	2/0060001/02915	Sporthaus	31.12.9999	50,0	50,0	20.046,17	741.619,10				761.665,27
	264000	Eislaufplatz und Stockbahn				203.437,50	0,00	0,00	0,00	5.425,00	198.012,50
	2/0070004/02831	Stockschützenhalle	01.07.2017	36,5	40,0	203.437,50				5.425,00	198.012,50
1026	Amts-, Betriebs- und Geschäftsausstattung					5.277,80	0,00	0,00	0,00	338,15	4.939,65
	273000	Volksbücherei				0,00	0,00	0,00	0,00	0,00	0,00
	4/0180003/02836	Daten- u. Videoprojektor BenQ MW516, Seriennr. PDN3C0	02.07.2012	0,0	4,0						
	4/0180003/02834	PC HP Pro 3400	31.08.2012	0,0	4,0						
	320000	Musikschule				4.700,09	0,00	0,00	0,00	261,12	4.438,97
	4/0290007/02837	Klavier	02.01.2018	17,0	20,0	4.700,09				261,12	4.438,97
	363000	Altstadterhaltung und Ortsbildpflege				577,71	0,00	0,00	0,00	77,03	500,68
	4/0110002/02838	Schriftplatte Dr. Meyer-Park aus Kalkstein	30.11.2017	6,5	10,0	577,71				77,03	500,68
1025	Technische Anlagen, Fahrzeuge und Maschinen					658,56	0,00	0,00	0,00	94,08	564,48
	380000	Fahrngruber Hammer				658,56	0,00	0,00	0,00	94,08	564,48
	4/0190001/02842	Kurzschlussläufer-Motor	14.04.2017	6,0	10,0	658,56				94,08	564,48
1026	Amts-, Betriebs- und Geschäftsausstattung					789,69	0,00	0,00	0,00	92,90	696,79
	380000	Fahrngruber Hammer				789,69	0,00	0,00	0,00	92,90	696,79
	4/0110002/02841	Tisch	06.07.2018	7,5	10,0	789,69				92,90	696,79
1027	Kulturgüter					0,00	-346,00	0,00	0,00	0,00	-346,00
	381000	Maßnahmen der Kultur- pflege				0,00	-346,00	0,00	0,00	0,00	-346,00
	4/0400003/02843	Skulptur	25.07.2019	0,0	0,0		-346,00				-346,00
1026	Amts-, Betriebs- und Geschäftsausstattung					10.945,11	0,00	0,00	0,00	1.459,36	9.485,75
	420000	Betreubares Wohnen				10.945,11	0,00	0,00	0,00	1.459,36	9.485,75
	4/0340002/02848	Domino-Kochstelle Siemens	03.08.2017	6,5	10,0	318,26				42,43	275,83
	4/0110002/02853	Drehstuhl	14.11.2017	6,5	10,0	326,34				43,51	282,83
	4/0110002/02850	Empfang	03.08.2017	6,5	10,0	3.401,82				453,58	2.948,24

MVAG	Ansatz Konto	Bezeichnung	Inbetrieb- nahme	RND	ND	Buchwert 31.12.2019	Zugänge	Abgänge	Wertaufholung	Abschreibung/ Wertmind.	Buchwert 31.12.2020
	4/0110002/02849	Garderobe	03.08.2017	6,5	10,0	966,15				128,82	837,33
	4/0340002/02846	Geschirrspüler Siemens	03.08.2017	6,5	10,0	378,34				50,45	327,89
	4/0340002/02847	Kühlschrank Siemens	03.08.2017	6,5	10,0	335,31				44,71	290,60
	4/0110002/02852	Schallschutztürblatt	15.12.2017	6,5	10,0	639,45				85,26	554,19
	4/0110002/02844	Teeküche	03.08.2017	6,5	10,0	3.378,27				450,44	2.927,83
	4/0110002/02851	Vorhang Stoff Sonja MB485A01	01.08.2017	6,5	10,0	864,23				115,23	749,00
	4/0340002/02845	Waschmaschine Siemens	03.08.2017	6,5	10,0	336,94				44,93	292,01
1025	Technische Anlagen, Fahrzeuge und Maschinen					2.622,00	0,00	0,00	0,00	276,00	2.346,00
	423000	Essen auf Rädern				2.622,00	0,00	0,00	0,00	276,00	2.346,00
	5/0150002/02854	Fiat Doblo Zargo AM-156IR ZFA22300005698739, BJ 2005 19.07.2019		8,5	10,0	2.622,00				276,00	2.346,00
1021	Grundstücke, Grundstückseinrichtungen und Infrastruktur					105.822,07	7.399,29	0,00	0,00	696,02	112.525,34
	612000	Gemeindestraßen				105.822,07	7.399,29	0,00	0,00	696,02	112.525,34
	2/0040001/02468	Alte Poststraße / Fahrbahn Fläche 2.459,30 m², Oberfläche 01.01.2009		0,0	33,0						
	2/0040001/02595	Alte Poststraße / Gehweg Fläche 549,81 m², Oberfläche As 01.01.2009		0,0	33,0						
	2/0040001/02487	Am Bichl / Fahrbahn Fläche 703,95 m², Oberfläche Asphalt 01.01.2009		0,0	33,0						
	2/0040001/02541	Am Flöz / Fahrbahn Fläche 397,70 m², Oberfläche Asphalt, 01.01.2009		0,0	33,0						
	2/0040001/02489	Am Kreuzstöckl / Fahrbahn Fläche 585,35 m², Oberfläche / 01.01.2009		0,0	33,0						
	2/0040001/02697	Am Sonnenhang / Fahrbahn Fläche 3.089,15 m², Oberfläch 01.01.2009		0,0	33,0						
	2/0040001/02734	Am Stiftungswald / Fahrbahn Fläche 1.248,85 m², Oberfläch 01.01.2009		0,0	33,0						
	2/0040001/02491	Am Wöhr / Fahrbahn Fläche 2.476,30 m², Oberfläche Asph 01.01.2009		0,0	33,0						
	2/0040001/02658	Am Wöhr / Gehweg Fläche 741,21 m², Oberfläche Asphalt, 01.01.2009		0,0	33,0						
	2/0040001/02657	Am Wöhr / Parkplatz Freibad / Fahrbahn Fläche 204,15 m², 01.01.2009		0,0	33,0						
	2/0040001/02503	Am Wöhr / Uferweg / Fahrbahn Fläche 153,55 m², Oberfläch 01.01.2009		0,0	33,0						
	2/0040001/02599	Am Wöhr / Uferweg / Gehweg Fläche 92,13 m², Oberfläche 01.01.2009		0,0	33,0						
	2/0040001/02707	B22 - Grestner Straße / Am Gries / Verkehrsinsel Fläche 15 01.01.2009		0,0	33,0						
	2/0040001/02596	B22 - Grestner Straße / Grestner Straße / Gehweg Fläche 01.01.2009		0,0	33,0						
	2/0040001/02557	B22 - Grestner Straße / Grestner Straße / Verkehrsinsel Flä 01.01.2009		0,0	33,0						
	2/0040001/02727	B22 - Grestner Straße / Knieberg / Geh- und Radweg Fläch 01.01.2009		0,0	33,0						
	2/0040001/02703	B22 - Grestner Straße / Knieberg / Gehweg Fläche 6,90 m² 01.01.2009		0,0	33,0						
	2/0040001/02706	B22 - Grestner Straße / Knieberg / Verkehrsinsel Fläche 13 01.01.2009		0,0	33,0						
	2/0040001/02652	B22 - Grestner Straße / Maisberg / Gehweg Fläche 1.821,6 01.01.2009		0,0	33,0						
	2/0040001/02556	B22 - Grestner Straße / Maisberg / Verkehrsinsel Fläche 66 01.01.2009		0,0	33,0						
	2/0040001/02817	B22 - Grestner Straße / Steinmühl / Gehweg Fläche 947,82 01.01.2009		0,0	33,0						
	2/0040001/02602	B22 - Grestner Straße / Waidhofner Straße / Gehweg Fläch 01.01.2009		0,0	33,0						
	2/0040001/02796	B22 - Grestner Straße / Waidhofner Straße / Radweg Fläch 01.01.2009		0,0	33,0						
	2/0040001/02544	Bergstraße / Fahrbahn Fläche 2.463,65 m², Oberfläche Asph 01.01.2009		0,0	33,0						
	2/0040001/02605	Bergstraße / Gehweg Fläche 23,61 m², Oberfläche Asphalt 01.01.2009		0,0	33,0						

MVAG	Ansatz Konto	Bezeichnung	Inbetrieb- nahme	RND	ND	Buchwert 31.12.2019	Zugänge	Abgänge	Wertaufholung	Abschreibung/ Wertmind.	Buchwert 31.12.2020
	2/0040001/02472	Binderweg / Fahrbahn Fläche 321,73 m ² , Oberfläche Asph	01.01.2009	0,0	33,0						
	2/0040001/02600	Binderweg / Gehweg Fläche 27,27 m ² , Oberfläche Asphalt,	01.01.2009	0,0	33,0						
	2/0040001/02473	Birkenfeld / Fahrbahn Fläche 529,00 m ² , Oberfläche Aspha	01.01.2009	0,0	33,0						
	2/0040001/02530	Bromreith / Fahrbahn Fläche 320,25 m ² , Oberfläche Aspha	01.01.2009	0,0	33,0						
	2/0040001/02805	Bromreith / Schwarzenbach / Fahrbahn Fläche 308,35 m ² ,	01.01.2009	0,0	33,0						
	2/0040001/02510	Brunnengasse / Fahrbahn Fläche 1.084,35 m ² , Oberfläche	01.01.2009	0,0	33,0						
	2/0040001/02668	Brunnengasse / Gehweg Fläche 282,69 m ² , Oberfläche As	01.01.2009	0,0	33,0						
	2/0040001/02711	Dr.-Meyer-Weg / Fahrbahn Fläche 417,95 m ² , Oberfläche A	01.01.2009	0,0	33,0						
	2/0040001/02714	Dr.-Meyer-Weg / Gehweg Fläche 250,77 m ² , Oberfläche A	01.01.2009	0,0	33,0						
	2/0040001/02704	Ederlehen / Bushaltestelle / Busspur Fläche 231,32 m ² , Ob	01.01.2009	0,0	33,0						
	2/0040001/02705	Ederlehen / Bushaltestelle / Geh- und Radweg Fläche 173,	01.01.2009	0,0	33,0						
	2/0040001/02814	Ederlehen / Fahrbahn Fläche 506,30 m ² , Oberfläche Aspha	01.01.2009	0,0	33,0						
	2/0040001/02815	Ederlehen / Knieberg / Fahrbahn Fläche 166,35 m ² , Oberflä	01.01.2009	0,0	33,0						
	2/0040001/02465	Eisenstraße / Fahrbahn Fläche 155,86 m ² , Oberfläche Aspl	01.01.2009	0,0	33,0						
	2/0040001/02606	Eisenstraße / Gehweg Fläche 133,59 m ² , Oberfläche Asph	01.01.2009	0,0	33,0						
	2/0040001/02782	Eisenstraße / Sonneck / Gehweg Fläche 265,80 m ² , Oberfl	01.01.2009	0,0	33,0						
	2/0040001/02547	Feldgasse / Fahrbahn Fläche 631,45 m ² , Oberfläche Asph	01.01.2009	0,0	33,0						
	2/0040001/02679	Fürnschließgraben / Fahrbahn Fläche 562,55 m ² , Oberfläch	01.01.2009	0,0	33,0						
	2/0040001/02743	Galgenfeld / Fahrbahn Fläche 1.596,65 m ² , Oberfläche Asp	01.01.2009	0,0	33,0						
	2/0040001/02486	Grestner Straße / Fahrbahn Fläche 653,75 m ² , Oberfläche	01.01.2009	0,0	33,0						
	2/0040001/02617	Grestner Straße / Gehweg Fläche 185,67 m ² , Oberfläche A	01.01.2009	0,0	33,0						
	2/0040001/02786	Grestner Straße / Scheiblauersteg / Gehweg Fläche 66,12	01.01.2009	0,0	33,0						
	2/0040001/02785	Grestnerstraße / Scheiblauersteg / Fahrbahn Fläche 40,81	01.01.2009	0,0	33,0						
	2/0040001/02545	Grindlweg / Fahrbahn Fläche 543,95 m ² , Oberfläche Aspha	01.01.2009	0,0	33,0						
	2/0040001/02784	Großprolling / Fahrbahn Fläche 1.312,35 m ² , Oberfläche A	01.01.2009	0,0	33,0						
	2/0040001/02485	Großprolling / Fahrbahn Fläche 4.490,98 m ² , Oberfläche A	01.01.2009	0,0	33,0						
	2/0040002/02813	Großprolling / Fahrbahn Fläche 581,95 m ² , Oberfläche Sch	01.01.2016	0,0	10,0						
	2/0040001/02780	Großprolling / Schöpfung / Fahrbahn Fläche 817,45 m ² , Ob	01.01.2009	0,0	33,0						
	2/0040001/02783	Hammerschmiedstraße / Dr. Meyer Park / Gehweg Fläche	01.01.2009	0,0	33,0						
	2/0040001/02490	Hammerschmiedstraße / Fahrbahn Fläche 1.150,25 m ² , Ob	01.01.2009	0,0	33,0						
	2/0040001/02604	Hammerschmiedstraße / Gehweg Fläche 849,99 m ² , Oberfl	01.01.2009	0,0	33,0						
	2/0040001/02549	Haselgraben / Fahrbahn Fläche 1.081,99 m ² , Oberfläche A	01.01.2009	0,0	33,0						
	2/0040001/02682	Haselgraben / Mehlhaselbach / Fahrbahn Fläche 1.276,14	01.01.2009	0,0	33,0						
	2/0040001/02635	Hintstein / Maisbergstraße / Fahrbahn Fläche 244,13 m ² ,	01.01.2009	0,0	33,0						
	2/0040001/02482	Höhenstraße / Fahrbahn Fläche 2.273,30 m ² , Oberfläche A	01.01.2009	0,0	33,0						
	2/0040001/02454	Hubberg / Fahrbahn Fläche 3.857,68 m ² , Oberfläche Asph	01.01.2009	0,0	33,0						
	2/0040002/02611	Hubberg / Fahrbahn Fläche 7.210,14 m ² , Oberfläche Schot	01.01.2016	0,0	10,0						
	2/0040001/02502	Hubberg / Fahrbahn Fläche 721,80 m ² , Oberfläche Asphalt	01.01.2009	0,0	33,0						
	2/0040001/02501	Hubberg / Gollner / Fahrbahn Fläche 780,22 m ² , Oberfläch	01.01.2009	0,0	33,0						

MVAG	Ansatz Konto	Bezeichnung	Inbetrieb- nahme	RND	ND	Buchwert 31.12.2019	Zugänge	Abgänge	Wertaufholung	Abschreibung/ Wertmind.	Buchwert 31.12.2020
	2/0040001/02615	Hubberg / Sollbach / Fahrbahn Fläche 509,39 m ² , Oberfläc	01.01.2009	0,0	33,0						
	2/0040001/02488	Im Tredlhof / Fahrbahn Fläche 3.365,85 m ² , Oberfläche Asf	01.01.2009	0,0	33,0						
	2/0040001/02665	Im Tredlhof / Gehweg Fläche 670,59 m ² , Oberfläche Aspha	01.01.2009	0,0	33,0						
	2/0040001/02724	In der Noth / Fahrbahn Fläche 1.632,15 m ² , Oberfläche Asf	01.01.2009	0,0	33,0						
	2/0040001/02684	Jakob-Kupfer-Straße / Fahrbahn Fläche 2.189,05 m ² , Ober	01.01.2009	0,0	33,0						
	2/0040001/02481	Kilian-Heumader-Straße / Fahrbahn Fläche 1.135,75 m ² , O	01.01.2009	0,0	33,0						
	2/0040001/02609	Kilian-Heumader-Straße / Gehweg Fläche 141,48 m ² , Ober	01.01.2009	0,0	33,0						
	2/0040001/02763	Kleinprolling / Bauernschrotmühlgraben / Fahrbahn Fläche	01.01.2009	0,0	33,0						
	2/0040002/02755	Kleinprolling / Fahrbahn Fläche 1.027,35 m ² , Oberfläche Sc	01.01.2016	0,0	10,0						
	2/0040001/02457	Kleinprolling / Fahrbahn Fläche 9.793,30 m ² , Oberfläche As	01.01.2009	0,0	33,0						
	2/0040001/02762	Kleinprolling / Obergseing / Fahrbahn Fläche 1.740,75 m ² , C	01.01.2009	0,0	33,0						
	2/0040002/02812	Kleinprolling / Weissenbachgraben / Fahrbahn Fläche 1.28	01.01.2016	0,0	10,0						
	2/0040002/02752	Kleinprolling / Weißenbachgraben / Fahrbahn Fläche 657,0	01.01.2016	0,0	10,0						
	2/0040001/02698	Knieberg / Ederbauer / Fahrbahn Fläche 217,00 m ² , Oberflä	01.01.2009	0,0	33,0						
	2/0040001/02461	Knieberg / Fahrbahn Fläche 6.345,32 m ² , Oberfläche Asph:	01.01.2009	0,0	33,0						
	2/0040001/02666	Knieberg / Gehweg Fläche 3.226,53 m ² , Oberfläche Asphal	01.01.2009	0,0	33,0						
	2/0040001/02692	Knieberg / Grestenberg / Fahrbahn Fläche 792,10 m ² , Ober	01.01.2009	0,0	33,0						
	2/0040001/02789	Knieberg / Lehen / Geh- und Radweg Fläche 19,62 m ² , Ob	01.01.2009	0,0	33,0						
	2/0040001/02699	Knieberg / Lehen Zufahrt / Fahrbahn Fläche 353,19 m ² , Ob	01.01.2009	0,0	33,0						
	2/0040001/02575	Knieberg / Mitterriegl / Fahrbahn Fläche 330,93 m ² , Oberflä	01.01.2009	0,0	33,0						
	2/0040001/02790	Knieberg / Radweg / Geh- und Radweg Fläche 899,43 m ² ,	01.01.2009	0,0	33,0						
	2/0040001/02788	Knieberg / Radweg Groß Bach / Geh- und Radweg Fläche	01.01.2009	0,0	33,0						
	2/0040001/02791	Knieberg / Radweg Lehen / Geh- und Radweg Fläche 581,;	01.01.2009	0,0	33,0						
	2/0040001/02792	Knieberg / Radweg Übergang Lehen / Geh- und Radweg F	01.01.2009	0,0	33,0						
	2/0040001/02726	L6185 / Schwemmau / Gehweg Fläche 131,43 m ² , Oberfläc	01.01.2009	0,0	33,0						
	2/0040001/02555	L6186 / Haselgraben / Verkehrsinsel Fläche 11,62 m ² , Obe	01.01.2009	0,0	33,0						
	2/0040001/02653	L6199 / Schütt / Gehweg Fläche 58,98 m ² , Oberfläche Aspl	01.01.2009	0,0	33,0						
	2/0040001/02607	L98 / Alte Poststraße / Gehweg Fläche 237,24 m ² , Oberfläc	01.01.2009	0,0	33,0						
	2/0040001/02662	L98 / Eisenstraße / Gehweg Fläche 331,92 m ² , Oberfläche	01.01.2009	0,0	33,0						
	2/0040001/02781	L98 / In der Noth / Gehweg Fläche 245,43 m ² , Oberfläche /	01.01.2009	0,0	33,0						
	2/0040001/02603	L98 / Markt / Gehweg Fläche 732,14 m ² , Oberfläche Aspha	01.01.2009	0,0	33,0						
	2/0040001/02742	Maisberg / Bromreith / Fahrbahn Fläche 5.743,50 m ² , Ober	01.01.2009	0,0	33,0						
	2/0040001/02761	Maisberg / Fahrbahn Fläche 1.589,55 m ² , Oberfläche Asph	01.01.2009	0,0	33,0						
	2/0040001/02529	Maisberg / Fahrbahn Fläche 2.787,95 m ² , Oberfläche Asph	01.01.2009	0,0	33,0						
	2/0040001/02660	Maisberg / Gehweg Fläche 5.935,04 m ² , Oberfläche Aspha	01.01.2009	0,0	33,0						
	2/0040001/02693	Maisberg / Meierhof / Fahrbahn Fläche 1.086,15 m ² , Oberfl	01.01.2009	0,0	33,0						
	2/0040001/02508	Maisbergstraße / Fahrbahn Fläche 3.966,35 m ² , Oberfläche	01.01.2009	0,0	33,0						
	2/0040001/02597	Maisbergstraße / Gehweg Fläche 350,99 m ² , Oberfläche A:	01.01.2009	0,0	33,0						
	2/0040001/02466	Markt / Fahrbahn Fläche 3.009,70 m ² , Oberfläche Asphalt,	01.01.2009	0,0	33,0						

MVAG	Ansatz Konto	Bezeichnung	Inbetrieb- nahme	RND	ND	Buchwert 31.12.2019	Zugänge	Abgänge	Wertaufholung	Abschreibung/ Wertmind.	Buchwert 31.12.2020
	2/0040001/02594	Markt / Gehweg Fläche 778,08 m², Oberfläche Asphalt, Zus	01.01.2009	0,0	33,0						
	2/0040001/02515	Markt / Stiege Fläche 56,31 m², Oberfläche Asphalt, Zustar	01.01.2009	0,0	33,0						
	2/0040001/02822	Neue Straße / Fahrbahn Fläche 213,40 m², Oberfläche Asp	01.01.2009	0,0	33,0						
	2/0040001/02669	Neue Straße / Gehweg Fläche 128,04 m², Oberfläche Asp	01.01.2009	0,0	33,0						
	2/0040001/02794	Oberamt / Fahrbahn Fläche 634,30 m², Oberfläche Asphalt	01.01.2009	0,0	33,0						
	2/0040001/02546	Oberer Gurhof / Fahrbahn Fläche 674,90 m², Oberfläche A	01.01.2009	0,0	33,0						
	2/0040001/02694	Prochenberg / Aigen / Fahrbahn Fläche 1.147,40 m², Oberf	01.01.2009	0,0	33,0						
	2/0040001/02750	Prochenberg / Brandstatt / Fahrbahn Fläche 208,67 m², Ob	01.01.2009	0,0	33,0						
	2/0040001/02725	Prochenberg / Fahrbahn Fläche 513,35 m², Oberfläche Asp	01.01.2009	0,0	33,0						
	2/0040001/02793	Prochenberg / Kochbichl / Fahrbahn Fläche 1.723,37 m², O	01.01.2009	0,0	33,0						
	2/0040001/02492	Prochenbergstraße / Fahrbahn Fläche 3.492,80 m², Oberflä	01.01.2009	0,0	33,0						
	2/0040001/02638	Prochenbergstraße / Fahrbahn Fläche 3.737,42 m², Oberflä	01.01.2009	0,0	33,0						
	2/0040001/02787	Prochenbergstraße / Lustweg / Gehweg Fläche 444,21 m², 01.01.2009		0,0	33,0						
	2/0040001/02661	Robert-Weißenhofer-Gasse / Gehweg Fläche 190,98 m², O	01.01.2009	0,0	33,0						
	2/0040001/02509	Schulgasse / Fahrbahn Fläche 845,85 m², Oberfläche Asp	01.01.2009	0,0	33,0						
	2/0040001/02608	Schulgasse / Gehweg Fläche 84,90 m², Oberfläche Asphalt	01.01.2009	0,0	33,0						
	2/0040001/02645	Schütt / Fahrbahn Fläche 1.263,59 m², Oberfläche Asphalt, 01.01.2009		0,0	33,0						
	2/0040001/02675	Schütt / Gehweg Fläche 221,13 m², Oberfläche Asphalt, Zu	01.01.2009	0,0	33,0						
	2/0040001/02469	Schütt / Maisberg / Fahrbahn Fläche 380,45 m², Oberfläche	01.01.2009	0,0	33,0						
	2/0040001/02673	Schwarzenbach / Fahrbahn Fläche 53,55 m², Oberfläche A	01.01.2009	0,0	33,0						
	2/0040001/02475	Schwarzenberg / Fahrbahn Fläche 2.562,20 m², Oberfläche	01.01.2009	0,0	33,0						
	2/0040001/02674	Schwarzenberg / Gehweg Fläche 426,60 m², Oberfläche A	01.01.2009	0,0	33,0						
	2/0040001/02691	Schwarzenberg / Großbeck / Fahrbahn Fläche 2.541,60 m², 01.01.2009		0,0	33,0						
	2/0040001/02532	Schwarzenberg / Radweg / Fahrbahn Fläche 1.847,15 m², 01.01.2009		0,0	33,0						
	2/0040001/02654	Schwarzenberg / Radweg / Gehweg Fläche 1.108,29 m², O	01.01.2009	0,0	33,0						
	2/0040001/02717	Schwarzenberg / Radweg Gr. Ybbs / Gehweg Fläche 262,40	01.01.2009	0,0	33,0						
	2/0040001/02769	Schwarzenberg / Raidlwies / Fahrbahn Fläche 1.143,85 m²	01.01.2009	0,0	33,0						
	2/0040001/02536	Schwarzenberg / Unterholz / Fahrbahn Fläche 1.169,42 m²	01.01.2009	0,0	33,0						
	2/0040001/02497	Schwarzois / Eibenschlag / Fahrbahn Fläche 479,61 m², O	01.01.2009	0,0	33,0						
	2/0040002/02753	Schwarzois / Fahrbahn Fläche 1.808,55 m², Oberfläche Sc	01.01.2016	0,0	10,0						
	2/0040001/02499	Schwarzois / Fahrbahn Fläche 3.568,78 m², Oberfläche Asp	01.01.2009	0,0	33,0						
	2/0040001/02690	Schwarzois / Fahrbahn Fläche 485,20 m², Oberfläche Asp	01.01.2009	0,0	33,0						
	2/0040001/02751	Schwarzois / Rothmauer / Fahrbahn Fläche 1.233,15 m², O	01.01.2009	0,0	33,0						
	2/0040001/02540	Schwarzois / Rothmauer / Fahrbahn Fläche 1.961,35 m², O	01.01.2009	0,0	33,0						
	2/0040001/02518	Schwarzois / Weißenbachgraben / Fahrbahn Fläche 435,6	01.01.2009	0,0	33,0						
	2/0040001/02458	Schwemtau / Fahrbahn Fläche 3.878,73 m², Oberfläche A	01.01.2009	0,0	33,0						
	2/0040001/02598	Schwemtau / Gehweg Fläche 345,23 m², Oberfläche Asp	01.01.2009	0,0	33,0						
	4/0040010/02855	Sitzbankauflage	09.09.2015	4,5	10,0	1.699,79				309,05	1.390,74
	2/0040001/02478	Sollbach / Fahrbahn Fläche 616,81 m², Oberfläche Asphalt	01.01.2009	0,0	33,0						

MVAG	Ansatz Konto	Bezeichnung	Inbetrieb- nahme	RND	ND	Buchwert 31.12.2019	Zugänge	Abgänge	Wertaufholung	Abschreibung/ Wertmind.	Buchwert 31.12.2020
	2/0040001/02801	Sonstige / Fahrbahn Fläche 173,35 m ² , Oberfläche Asphalt	01.01.2009	0,0	33,0						
	2/0040001/02807	sonstige / Fahrbahn Fläche 26,85 m ² , Oberfläche Asphalt,	01.01.2009	0,0	33,0						
	2/0040001/02808	Sonstige / Fahrbahn Fläche 616,70 m ² , Oberfläche Asphalt	01.01.2009	0,0	33,0						
	2/0040001/02634	Steinmühl / Fahrbahn Fläche 4.275,20 m ² , Oberfläche Aspt	01.01.2009	0,0	33,0						
	2/0040001/02659	Steinmühl / Gehweg Fläche 1.179,83 m ² , Oberfläche Aspha	01.01.2009	0,0	33,0						
	2/0040001/02683	Uferweg / Fahrbahn Fläche 2.525,80 m ² , Oberfläche Aspha	01.01.2009	0,0	33,0						
	2/0040001/02680	Unter der Leithen / Fahrbahn Fläche 291,50 m ² , Oberfläche	01.01.2009	0,0	33,0						
	2/0040001/02663	Unterer Gurhof / Fahrbahn Fläche 1.508,50 m ² , Oberfläche	01.01.2009	0,0	33,0						
	2/0040001/02644	Unterholz / Fahrbahn Fläche 212,35 m ² , Oberfläche Asphal	01.01.2009	0,0	33,0						
	2/0040001/02542	Unterm Hag / Fahrbahn Fläche 381,00 m ² , Oberfläche Aspl	01.01.2009	0,0	33,0						
	2/0040001/02667	Unterm Wald / Fahrbahn Fläche 1.399,75 m ² , Oberfläche A	01.01.2009	0,0	33,0						
	2/0040001/02709	Wagnergraben / Fahrbahn Fläche 1.707,05 m ² , Oberfläche	01.01.2009	0,0	33,0						
	2/0040001/02689	Waidhofner Straße / Gehweg Fläche 19,65 m ² , Oberfläche	01.01.2009	0,0	33,0						
	2/0040001/02687	Waidhofner Straße / Radweg / Gehweg Fläche 443,13 m ² ,	01.01.2009	0,0	33,0						
	2/0040001/02664	Waidhofnerstraße / Radweg Birkenfeld / Gehweg Fläche 32	01.01.2009	0,0	33,0						
	2/0040001/02719	Waidhofnerstraße / Radweg Fußballplatz / Geh- und Radw	01.01.2009	0,0	33,0						
	2/0040001/02700	Waidhofnerstraße / Radweg Gurhof / Geh- und Radweg Flä	01.01.2009	0,0	33,0						
	2/0040001/02688	Waidhofnerstraße / Radweg Gurhof / Gehweg Fläche 271,2	01.01.2009	0,0	33,0						
	2/0040001/02701	Waidhofnerstraße / Radweg Seisenbacher / Fahrbahn Fläc	01.01.2009	0,0	33,0						
	2/0040001/02718	Waidhofnerstraße / Radweg Seisenbacher / Geh- und Rad	01.01.2009	0,0	33,0						
	2/0040001/02702	Waidhofnerstraße / Seisenbacher Zufahrt / Fahrbahn Fläch	01.01.2009	0,0	33,0						
	2/0040001/02721	Waidhofnerstraße / Seisenbacher/Fuchs Zufahrt / Fahrbahr	01.01.2009	0,0	33,0						
	2/0040001/02720	Waidhofnerstraße / Zufahrt Seisenbacher / Fahrbahn Fläch	01.01.2009	0,0	33,0						
	2/0040001/02512	Wichmannstraße / Fahrbahn Fläche 2.090,05 m ² , Oberfläch	01.01.2009	0,0	33,0						
	2/0040001/02672	Wichmannstraße / Gehweg Fläche 268,47 m ² , Oberfläche	01.01.2009	0,0	33,0						
	2/0040001/02806	Ybbstal-Radweg / Gehweg Fläche 1.966,65 m ² , Oberfläche	01.01.2009	0,0	33,0						
	2/0040001/02462	Zogelsgraben / Fahrbahn Fläche 199,68 m ² , Oberfläche As	01.01.2009	0,0	33,0						
	2/0040001/02778	Zogelsgraben / Hinter-Rechberg / Fahrbahn Fläche 1.643,6	01.01.2009	0,0	33,0						
	2/0040001/02802	Zogelsgraben / Langsen Lehen / Fahrbahn Fläche 1.971,4	01.01.2009	0,0	33,0						
	2/0040001/02756	Zogelsgraben / Schimmelgraben / Fahrbahn Fläche 442,75	01.01.2009	0,0	33,0						
	4/0040009/00001	Geländer Wichmannstraße Umkehrplatz	12.03.2020	9,0	10,0	2.283,38	536,84			282,02	2.538,20
	4/0040012/02856	Handschraken WES 350 mit Auflagestütze	03.10.2019	13,5	15,0	1.521,71				104,95	1.416,76
	1/0010001/00417	Lagerhausliegenschaft Grundstück 605/2 EZ 794 Grundbur	29.04.2019	0,0	0,0	31.656,95					31.656,95
	2/0040001/02823	Steinmühl neue Siedlung Tierärztin/ Fahrbahn Fläche m ² ,	31.12.9999	33,0	33,0	61.140,32	6.408,45				67.548,77
	2/0040001/02824	Ybbstalradweg - Steinmühl	31.12.9999	33,0	33,0	7.519,92	454,00				7.973,92

MVAG	Ansatz Konto	Bezeichnung	Inbetrieb- nahme	RND	ND	Buchwert 31.12.2019	Zugänge	Abgänge	Wertaufholung	Abschreibung/ Wertmind.	Buchwert 31.12.2020
1023	Wasser- und Abwasserbauten und -anlagen					28.250,00	0,00	0,00	0,00	353,13	27.896,87
	633000	Schutzwasserbau				28.250,00	0,00	0,00	0,00	353,13	27.896,87
	2/0470001/00001	Wildbach 2020	28.01.2020	79,0	80,0	28.250,00				353,13	27.896,87
1021	Grundstücke, Grundstückseinrichtungen und Infrastruktur					23.508,85	0,00	0,00	0,00	1.752,53	21.756,32
	639000	Hochwasserschutz				2.090,34	0,00	0,00	0,00	52,92	2.037,42
	2/0040004/00001	Stiege bei Conc - Prollingbach	31.10.2019	38,5	40,0	2.090,34				52,92	2.037,42
	640000	Einrichtg.u.Maßn.n.d. Straßenverkehrsordnung				21.418,51	0,00	0,00	0,00	1.699,61	19.718,90
	4/0040012/02863	Geschwindigkeitsanzeige GR32S Fronttafel, Hochformat, F 25.09.2014	8,5	15,0	1.372,52					144,48	1.228,04
	4/0040012/02858	LED Signal	23.03.2018	12,0	15,0	4.703,33				361,79	4.341,54
	4/0040012/02862	Verkehrsschilder2014	22.10.2014	8,5	15,0	977,81				102,93	874,88
	4/0040012/02861	Verkehrsschilder2016	01.09.2016	10,5	15,0	1.123,08				97,66	1.025,42
	4/0040012/02860	Verkehrsschilder2017	14.11.2017	11,5	15,0	4.863,33				389,07	4.474,26
	4/0040012/02859	Verkehrsschilder2018	29.06.2018	12,0	15,0	3.249,89				249,99	2.999,90
	4/0040012/02857	Geschwindigkeitsanzeige GR33CL Light Gehäuse, Folie w	24.09.2019	13,5	15,0	2.015,55				139,00	1.876,55
	4/0040012/02864	Verkehrsschilder2019	12.11.2019	13,5	15,0	3.113,00				214,69	2.898,31
1024	Sonderanlagen					671.926,78	-601.014,57	62.080,64	251.997,40	260.828,97	0,00
	680000	Post- und Telekommunikationsdienste				671.926,78	-601.014,57	62.080,64	251.997,40	260.828,97	0,00
	3/0330003/00001	Glasfaser Leerrohrnetz (Schwarzis,Zogelsgraben)	12.06.2020	33,0	33,0	671.926,78	-601.014,57	62.080,64	251.997,40	260.828,97	
1021	Grundstücke, Grundstückseinrichtungen und Infrastruktur					0,00	0,00	0,00	0,00	0,00	0,00
	710000	Land-u.forstwirtschaftl. Wegebau				0,00	0,00	0,00	0,00	0,00	0,00
	2/0040001/02678	Amosreith / Fahrbahn Fläche 2.278,19 m², Oberfläche Aspl	01.01.2009	0,0	33,0						
	2/0040001/02559	Bichl / Fahrbahn Fläche 290,32 m², Oberfläche Asphalt, Zu	01.01.2009	0,0	33,0						
	2/0040001/02589	Brandstatt / Fahrbahn Fläche 229,67 m², Oberfläche Aspha	01.01.2009	0,0	33,0						
	2/0040001/02588	Brandstatt / Prochenbergstraße / Fahrbahn Fläche 937,83	01.01.2009	0,0	33,0						
	2/0040001/02507	Bromreith / Fahrbahn Fläche 249,06 m², Oberfläche Aspha	01.01.2009	0,0	33,0						
	2/0040001/02548	Buchberg-Leithen / Bichl / Fahrbahn Fläche 1.406,48 m², O	01.01.2009	0,0	33,0						
	2/0040001/02562	Farngruber / Fahrbahn Fläche 754,80 m², Oberfläche Asph	01.01.2009	0,0	33,0						
	2/0040001/02561	Fecket / Fahrbahn Fläche 1.387,76 m², Oberfläche Asphalt	01.01.2009	0,0	33,0						
	2/0040001/02591	Flachreith / Fahrbahn Fläche 3.597,29 m², Oberfläche Asp	01.01.2009	0,0	33,0						
	2/0040001/02533	Gaisberg / Gaisberg/Ybbsitz / Fahrbahn Fläche 1.896,34	01.01.2009	0,0	33,0						
	2/0040001/02565	Gaisberg/Ybbsitz / Fahrbahn Fläche 1.790,31 m², Oberfläc	01.01.2009	0,0	33,0						
	2/0040001/02819	Grestner Straße / Hubberg / Fahrbahn Fläche 90,20 m², Ot	01.01.2009	0,0	33,0						
	2/0040001/02671	Grestner Straße / Hubberg / Gehweg Fläche 67,65 m², Ob	01.01.2009	0,0	33,0						
	2/0040001/02564	Großkogel / Fahrbahn Fläche 130,94 m², Oberfläche Asphal	01.01.2009	0,0	33,0						
	2/0040001/02816	Großprolling / Fahrbahn Fläche 580,32 m², Oberfläche Asp	01.01.2009	0,0	33,0						

MVAG	Ansatz Konto	Bezeichnung	Inbetrieb- nahme	RND	ND	Buchwert 31.12.2019	Zugänge	Abgänge	Wertaufholung	Abschreibung/ Wertmind.	Buchwert 31.12.2020
	2/0040001/02459	Großprolling / Groß Moos/Großmoos / Fahrbahn Fläche 91	01.01.2009	0,0	33,0						
	2/0040001/02631	Großprolling / Großmoos/Groß Moos / Fahrbahn Fläche 3.	01.01.2009	0,0	33,0						
	2/0040001/02648	Großprolling / Nothbauer / Fahrbahn Fläche 1.353,31 m², C	01.01.2009	0,0	33,0						
	2/0040001/02641	Großprolling / Oberhubegg/Oberkranz / Fahrbahn Fläche 2	01.01.2009	0,0	33,0						
	2/0040001/02493	Großprolling / Oberkranz/Oberhubegg / Fahrbahn Fläche 3	01.01.2009	0,0	33,0						
	2/0040001/02506	Großprolling / Raifberg / Fahrbahn Fläche 12.295,01 m², OI	01.01.2009	0,0	33,0						
	2/0040001/02539	Großprolling / Restenlehen/Restenlehen-Prolling / Fahrbah	01.01.2009	0,0	33,0						
	2/0040001/02572	Großprolling / Restenlehen-Prolling / Fahrbahn Fläche 1.07	01.01.2009	0,0	33,0						
	2/0040001/02516	Großprolling / Restenlehen-Prolling/Restenlehen / Fahrbah	01.01.2009	0,0	33,0						
	2/0040001/02728	Großprolling / Schoberau / Fahrbahn Fläche 2.604,40 m², C	01.01.2009	0,0	33,0						
	2/0040001/02495	Großprolling / Schöpfung/Steg-Hofstadt / Fahrbahn Fläche	01.01.2009	0,0	33,0						
	2/0040001/02632	Großprolling / Thomais/Thomas / Fahrbahn Fläche 1.780,8	01.01.2009	0,0	33,0						
	2/0040001/02633	Großprolling / Thomas / Fahrbahn Fläche 878,68 m², Oberf	01.01.2009	0,0	33,0						
	2/0040001/02584	Großprolling / Thüring-Riegl / Fahrbahn Fläche 4.073,76 m	01.01.2009	0,0	33,0						
	2/0040001/02585	Haselgraben / Amosreith / Fahrbahn Fläche 4.329,85 m², C	01.01.2009	0,0	33,0						
	2/0040001/02738	Haselgraben / Amosreith/Michlbauer / Fahrbahn Fläche 1.9	01.01.2009	0,0	33,0						
	2/0040001/02647	Haselgraben / Bichl / Fahrbahn Fläche 240,95 m², Oberfläc	01.01.2009	0,0	33,0						
	2/0040001/02494	Haselgraben / Bichl/Buchberg-Leithen / Fahrbahn Fläche 1	01.01.2009	0,0	33,0						
	2/0040001/02639	Haselgraben / Buchberg-Leithen/Bichl / Fahrbahn Fläche 4	01.01.2009	0,0	33,0						
	2/0040001/02519	Haselgraben / Ekamp/Ederbauer / Fahrbahn Fläche 1.615,;	01.01.2009	0,0	33,0						
	2/0040001/02637	Haselgraben / Ekamp/Reisner / Fahrbahn Fläche 140,46 m	01.01.2009	0,0	33,0						
	2/0040001/02467	Haselgraben / Fahrbahn Fläche 938,20 m², Oberfläche Asp	01.01.2009	0,0	33,0						
	2/0040001/02736	Haselgraben / Grössing/Hubberg / Fahrbahn Fläche 5.652,	01.01.2009	0,0	33,0						
	2/0040001/02775	Haselgraben / Guttaag/Haag / Fahrbahn Fläche 1.832,74 m	01.01.2009	0,0	33,0						
	2/0040001/02511	Haselgraben / Haselgraben / Fahrbahn Fläche 6.053,85 m²	01.01.2009	0,0	33,0						
	2/0040001/02730	Haselgraben / Lug-Steinmetz / Fahrbahn Fläche 5.980,03 r	01.01.2009	0,0	33,0						
	2/0040001/02767	Haselgraben / Mehllhaselbach / Fahrbahn Fläche 3.329,13	01.01.2009	0,0	33,0						
	2/0040001/02739	Haselgraben / Michlbauer/Amosreith / Fahrbahn Fläche 59	01.01.2009	0,0	33,0						
	2/0040001/02543	Haselgraben / Oberhubegg / Fahrbahn Fläche 2.491,83 m²	01.01.2009	0,0	33,0						
	2/0040001/02479	Haselgraben / Panlehen / Fahrbahn Fläche 767,64 m², Obe	01.01.2009	0,0	33,0						
	2/0040002/02686	Haselgraben / Reisner / Fahrbahn Fläche 1.067,68 m², Obe	01.01.2016	0,0	10,0						
	2/0040001/02505	Haselgraben / Reisner / Fahrbahn Fläche 2.441,99 m², Obe	01.01.2009	0,0	33,0						
	2/0040001/02685	Haselgraben / Reisner/Ekamp / Fahrbahn Fläche 1.626,14	01.01.2009	0,0	33,0						
	2/0040001/02626	Haselgraben / Unbenannte Straße / Fahrbahn Fläche 807,(01.01.2009	0,0	33,0						
	2/0040001/02646	Haselgraben / Unbenannte Straße/Ekamp / Fahrbahn Fläc	01.01.2009	0,0	33,0						
	2/0040001/02477	Haselgraben / Wagenhof/Wagenhof / Fahrbahn Fläche 1.0	01.01.2009	0,0	33,0						
	2/0040001/02569	Hasenkogel / Fahrbahn Fläche 676,96 m², Oberfläche Asp	01.01.2009	0,0	33,0						
	2/0040001/02798	Hinterer Prochenberg / Knieberg / Fahrbahn Fläche 135,45	01.01.2009	0,0	33,0						
	2/0040001/02567	Hub / Fahrbahn Fläche 1.199,72 m², Oberfläche Asphalt, Z	01.01.2009	0,0	33,0						

MVAG	Ansatz Konto	Bezeichnung	Inbetrieb- nahme	RND	ND	Buchwert 31.12.2019	Zugänge	Abgänge	Wertaufholung	Abschreibung/ Wertmind.	Buchwert 31.12.2020
	2/0040001/02577	Hubberg / Fahrbahn Fläche 2.333,24 m², Oberfläche Asph: 01.01.2009		0,0	33,0						
	2/0040001/02535	Hubberg / Flachreith / Fahrbahn Fläche 1.282,76 m², Oberf: 01.01.2009		0,0	33,0						
	2/0040001/02723	Hubberg / Hinterholz / Fahrbahn Fläche 3.567,31 m², Oberf: 01.01.2009		0,0	33,0						
	2/0040001/02759	Hubberg / Hubberg / Fahrbahn Fläche 5.721,21 m², Oberfl: 01.01.2009		0,0	33,0						
	2/0040001/02731	Hubberg / Neuhaus / Fahrbahn Fläche 650,68 m², Oberfl: 01.01.2009		0,0	33,0						
	2/0040002/02716	Hubberg / Oberhubegg/Oberhubegg / Fahrbahn Fläche 3. 01.01.2016		0,0	10,0						
	2/0040001/02636	Hubberg / Oberhubegg / Fahrbahn Fläche 156,87 m², Ober: 01.01.2009		0,0	33,0						
	2/0040001/02708	Hubberg / Oberhubegg/Sollbach / Fahrbahn Fläche 3.099,2 01.01.2009		0,0	33,0						
	2/0040001/02484	Hubberg / Schaberreith / Fahrbahn Fläche 2.300,27 m², Ob: 01.01.2009		0,0	33,0						
	2/0040001/02616	Hubberg / Sollbach/Oberhubegg / Fahrbahn Fläche 4.776,3 01.01.2009		0,0	33,0						
	2/0040001/02534	Hubberg / Ungerbauer/Ungerbauer-Kirchweg / Fahrbahn Fl: 01.01.2009		0,0	33,0						
	2/0040001/02627	Hubberg / Ungerbauer-Kirchweg / Fahrbahn Fläche 572,56 01.01.2009		0,0	33,0						
	2/0040001/02620	Hubberg / Unterhubegg/Vordereck-Hintereck / Fahrbahn Fl: 01.01.2009		0,0	33,0						
	2/0040001/02621	Hubberg / Vordereck-Hintereck / Fahrbahn Fläche 365,16 r 01.01.2009		0,0	33,0						
	2/0040001/02470	Kirchwegstraße / Ungerbauer-Kirchweg / Fahrbahn Fläche 01.01.2009		0,0	33,0						
	2/0040001/02601	Kirchwegstraße / Ungerbauer-Kirchweg / Gehweg Fläche 3 01.01.2009		0,0	33,0						
	2/0040001/02573	Kleinprolling / Mitterlehen / Fahrbahn Fläche 7.473,73 m², (01.01.2009		0,0	33,0						
	2/0040001/02583	Knieberg / Fahrbahn Fläche 2.961,84 m², Oberfläche Asph: 01.01.2009		0,0	33,0						
	2/0040001/02820	Knieberg / Hubberg / Fahrbahn Fläche 1.170,44 m², Oberfl: 01.01.2009		0,0	33,0						
	2/0040001/02729	Knieberg / Knieberg / Fahrbahn Fläche 1.673,00 m², Oberfl: 01.01.2009		0,0	33,0						
	2/0040001/02722	Knieberg / Knieberg II/Knieberg / Fahrbahn Fläche 3.881,2 01.01.2009		0,0	33,0						
	2/0040001/02713	Knieberg / Knieberg/Knieberg II / Fahrbahn Fläche 2.740,8 01.01.2009		0,0	33,0						
	2/0040001/02809	Knieberg / Knieberg/Knieberg III / Fahrbahn Fläche 2.698,2 01.01.2009		0,0	33,0						
	2/0040001/02764	Knieberg / Malerlehen/Mitterriegl / Fahrbahn Fläche 4.612, 01.01.2009		0,0	33,0						
	2/0040001/02765	Knieberg / Mitterriegl/Malerlehen / Fahrbahn Fläche 1.712, 01.01.2009		0,0	33,0						
	2/0040001/02483	Knieberg / Pilsenhäusl / Fahrbahn Fläche 1.232,25 m², Ob: 01.01.2009		0,0	33,0						
	2/0040001/02732	Knieberg / Raidlbach/Sommeröd (+ Zufahrten) / Fahrbahn 01.01.2009		0,0	33,0						
	2/0040001/02772	Knieberg / Schaberreith / Fahrbahn Fläche 7.222,08 m², Ot: 01.01.2009		0,0	33,0						
	2/0040001/02476	Knieberg / Schaberreith/Zwirsch-Ortnereben / Fahrbahn Fl: 01.01.2009		0,0	33,0						
	2/0040001/02527	Knieberg / Sommeröd (+ Zufahrten) / Fahrbahn Fläche 78: 01.01.2009		0,0	33,0						
	2/0040001/02733	Knieberg / Sommeröd (+ Zufahrten)/Raidlbach / Fahrbahn 01.01.2009		0,0	33,0						
	2/0040001/02524	Knieberg / Sommeröd (+ Zufahrten)/Sommeröd / Fahrbahn 01.01.2009		0,0	33,0						
	2/0040001/02614	Knieberg / Sommeröd/Großkogel / Fahrbahn Fläche 1.595,4 01.01.2009		0,0	33,0						
	2/0040001/02526	Knieberg / Sommeröd/Sommeröd (+ Zufahrten) / Fahrbahn 01.01.2009		0,0	33,0						
	2/0040001/02735	Knieberg / Sonnhalmberg / Fahrbahn Fläche 3.985,45 m², (01.01.2009		0,0	33,0						
	2/0040001/02741	Knieberg / Steg-Hofstadt / Fahrbahn Fläche 1.341,83 m², C 01.01.2009		0,0	33,0						
	2/0040001/02744	Knieberg / Steg-Hofstadt / Gehweg Fläche 2.781,18 m², Ot: 01.01.2009		0,0	33,0						
	2/0040001/02623	Knieberg / Stürzl/Stürzleck / Fahrbahn Fläche 1.416,63 m², 01.01.2009		0,0	33,0						
	2/0040001/02624	Knieberg / Unbenannte Straße/Sommeröd / Fahrbahn Fl: 01.01.2009		0,0	33,0						

MVAG	Ansatz Konto	Bezeichnung	Inbetrieb- nahme	RND	ND	Buchwert 31.12.2019	Zugänge	Abgänge	Wertaufholung	Abschreibung/ Wertmind.	Buchwert 31.12.2020
	2/0040001/02821	Knieberg / Zwirch Ortnereden/Zwirch-Ortnereden / Fahrbah	01.01.2009	0,0	33,0						
	2/0040001/02818	Knieberg / Zwirch-Ortnereden/Zwirch Ortnereden / Fahrbah	01.01.2009	0,0	33,0						
	2/0040001/02582	Knieberg II / Knieberg / Fahrbahn Fläche 290,50 m², Oberfl	01.01.2009	0,0	33,0						
	2/0040001/02558	Maisberg / Bichl / Fahrbahn Fläche 2.168,48 m², Oberfläch	01.01.2009	0,0	33,0						
	2/0040001/02696	Maisberg / Bichl/Bromreith / Fahrbahn Fläche 1.036,07 m², 01.01.2009		0,0	33,0						
	2/0040001/02568	Maisberg / Bromreith/Bichl / Fahrbahn Fläche 1.998,61 m², 01.01.2009		0,0	33,0						
	2/0040001/02695	Maisberg / Bromreith/Ybbstal-Radweg/Bichl / Fahrbahn Flä	01.01.2009	0,0	33,0						
	2/0040001/02504	Maisberg / Ederbauer / Fahrbahn Fläche 3.305,05 m², Obe	01.01.2009	0,0	33,0						
	2/0040001/02770	Maisberg / Ederbauer/Gaisberg / Fahrbahn Fläche 1.239,7	01.01.2009	0,0	33,0						
	2/0040001/02471	Maisberg / Fahrbahn Fläche 5.139,02 m², Oberfläche Asp	01.01.2009	0,0	33,0						
	2/0040001/02553	Maisberg / Gaisberg/Gaisberg/Ybbsitz / Fahrbahn Fläche 1	01.01.2009	0,0	33,0						
	2/0040001/02554	Maisberg / Gaisberg/Ybbsitz/Gaisberg / Fahrbahn Fläche 1	01.01.2009	0,0	33,0						
	2/0040001/02570	Maisberg / Hintstein / Fahrbahn Fläche 9.755,31 m², Oberfl	01.01.2009	0,0	33,0						
	2/0040001/02566	Maisberg / Hubberg/Gaisberg / Fahrbahn Fläche 457,91 m²	01.01.2009	0,0	33,0						
	2/0040001/02777	Maisberg / Raidl-Loimersreith / Fahrbahn Fläche 3.133,38	01.01.2009	0,0	33,0						
	2/0040001/02581	Maisberg / Raifberg / Fahrbahn Fläche 1.518,09 m², Oberfl	01.01.2009	0,0	33,0						
	2/0040001/02525	Maisberg / Rottenlehen / Fahrbahn Fläche 896,14 m², Ober	01.01.2009	0,0	33,0						
	2/0040001/02576	Mittereggeben / Fahrbahn Fläche 1.051,00 m², Oberfläche	01.01.2009	0,0	33,0						
	2/0040001/02574	Mitterlehen / Fahrbahn Fläche 503,03 m², Oberfläche Asp	01.01.2009	0,0	33,0						
	2/0040001/02676	Neue Straße / Hubberg / Fahrbahn Fläche 1.857,60 m², Ob	01.01.2009	0,0	33,0						
	2/0040001/02670	Neue Straße / Hubberg / Gehweg Fläche 54,81 m², Oberflä	01.01.2009	0,0	33,0						
	2/0040001/02587	Niederbachhofstatt / Fahrbahn Fläche 535,08 m², Oberfläch	01.01.2009	0,0	33,0						
	2/0040001/02768	Obergrasberg / Fahrbahn Fläche 251,08 m², Oberfläche As	01.01.2009	0,0	33,0						
	2/0040001/02578	Oberhubegg / Oberhubegg / Fahrbahn Fläche 324,56 m², 01.01.2009		0,0	33,0						
	2/0040001/02640	Oberkranz / Oberhubegg / Fahrbahn Fläche 404,53 m², Ob	01.01.2009	0,0	33,0						
	2/0040001/02580	Pramsmühle / Fahrbahn Fläche 95,44 m², Oberfläche Asp	01.01.2009	0,0	33,0						
	2/0040001/02651	Prochenberg / Brandstatt / Fahrbahn Fläche 5.468,72 m², C	01.01.2009	0,0	33,0						
	2/0040002/02586	Prochenberg / Fahrbahn Fläche 922,20 m², Oberfläche Sch	01.01.2016	0,0	10,0						
	2/0040001/02618	Prochenberg / Hinterer Prochenberg/Knieberg / Fahrbahn F	01.01.2009	0,0	33,0						
	2/0040001/02550	Prochenberg / Holzbauer / Fahrbahn Fläche 3.008,92 m², C	01.01.2009	0,0	33,0						
	2/0040001/02754	Prochenberg / Knieberg/Hinterer Prochenberg / Fahrbahn F	01.01.2009	0,0	33,0						
	2/0040001/02455	Prochenberg / Prochenberg / Fahrbahn Fläche 7.470,54 m²	01.01.2009	0,0	33,0						
	2/0040001/02579	Prochenbergstraße / Prochenberg / Fahrbahn Fläche 3.495	01.01.2009	0,0	33,0						
	2/0040001/02522	Raidlwies / Fahrbahn Fläche 537,53 m², Oberfläche Asp	01.01.2009	0,0	33,0						
	2/0040001/02460	Raifberg / Fahrbahn Fläche 2.376,29 m², Oberfläche Asp	01.01.2009	0,0	33,0						
	2/0040001/02628	Reidl-Loimersreith / Fahrbahn Fläche 2.891,08 m², Oberflä	01.01.2009	0,0	33,0						
	2/0040001/02464	Reisner / Reisnerlehen / Fahrbahn Fläche 1.679,30 m², Ob	01.01.2009	0,0	33,0						
	2/0040001/02650	Restenlehen / Restenlehen-Prolling / Fahrbahn Fläche 337	01.01.2009	0,0	33,0						
	2/0040001/02760	Sandbauer / Fahrbahn Fläche 1.284,88 m², Oberfläche Asp	01.01.2009	0,0	33,0						

MVAG	Ansatz Konto	Bezeichnung	Inbetrieb- nahme	RND	ND	Buchwert 31.12.2019	Zugänge	Abgänge	Wertaufholung	Abschreibung/ Wertmind.	Buchwert 31.12.2020
	2/0040001/02629	Saurüssel / Fahrbahn Fläche 248,05 m², Oberfläche Aspha	01.01.2009	0,0	33,0						
	2/0040001/02625	Schaberreith / Fahrbahn Fläche 372,16 m², Oberfläche Asp	01.01.2009	0,0	33,0						
	2/0040001/02757	Schimmelgraben / Fahrbahn Fläche 2.453,10 m², Oberfläche	01.01.2009	0,0	33,0						
	2/0040001/02771	Schrottmühle / Fahrbahn Fläche 420,64 m², Oberfläche Asj	01.01.2009	0,0	33,0						
	2/0040001/02803	Schütt / Bichl/Bromreith/Ybbstal-Radweg / Fahrbahn Fläche	01.01.2009	0,0	33,0						
	2/0040001/02795	Schütt / Bromreith/Bichl / Fahrbahn Fläche 202,72 m², Obe	01.01.2009	0,0	33,0						
	2/0040001/02804	Schütt / Ybbstal-Radweg/Bichl/Bromreith / Fahrbahn Fläche	01.01.2009	0,0	33,0						
	2/0040001/02610	Schwarzenberg / Feker/Feket / Fahrbahn Fläche 382,41 m²	01.01.2009	0,0	33,0						
	2/0040001/02655	Schwarzenberg / Feker/Feket / Gehweg Fläche 327,78 m², 01.01.2009		0,0	33,0						
	2/0040001/02563	Schwarzenberg / Feket/Feker / Fahrbahn Fläche 1.330,74 m²	01.01.2009	0,0	33,0						
	2/0040001/02656	Schwarzenberg / Feket/Feker / Gehweg Fläche 290,31 m², 01.01.2009		0,0	33,0						
	2/0040001/02613	Schwarzenberg / Feket/Neuhaus / Fahrbahn Fläche 310,94 m²	01.01.2009	0,0	33,0						
	2/0040001/02523	Schwarzenberg / Großkogel / Fahrbahn Fläche 2.915,68 m², 01.01.2009		0,0	33,0						
	2/0040001/02740	Schwarzenberg / Haberlehen / Fahrbahn Fläche 1.356,29 m²	01.01.2009	0,0	33,0						
	2/0040002/02612	Schwarzenberg / Hoferweber / Fahrbahn Fläche 150,82 m²	01.01.2016	0,0	10,0						
	2/0040002/02811	Schwarzenberg / Hoferweber/Haberlehen / Fahrbahn Fläche	01.01.2016	0,0	10,0						
	2/0040001/02528	Schwarzenberg / Neuhaus / Fahrbahn Fläche 4.413,36 m², 01.01.2009		0,0	33,0						
	2/0040001/02810	Schwarzenberg / Neuhaus/Hoferweber / Fahrbahn Fläche	01.01.2009	0,0	33,0						
	2/0040001/02521	Schwarzenberg / Raidlwies / Fahrbahn Fläche 2.441,95 m²	01.01.2009	0,0	33,0						
	2/0040001/02474	Schwarzenberg / Schwarzenberg / Fahrbahn Fläche 8.396, 01.01.2009		0,0	33,0						
	2/0040001/02749	Schwarzenberg / Schwarzenberg I/Schwarzenberg / Fahrb	01.01.2009	0,0	33,0						
	2/0040001/02531	Schwarzenberg / Schwarzenberg II / Fahrbahn Fläche 3.81 m²	01.01.2009	0,0	33,0						
	2/0040001/02748	Schwarzenberg / Schwarzenberg/Schwarzenberg I / Fahrb	01.01.2009	0,0	33,0						
	2/0040001/02746	Schwarzenberg / Sommeröd (+ Zufahrten)/Sommeröd / Fa	01.01.2009	0,0	33,0						
	2/0040001/02520	Schwarzenberg / Sommeröd/Sommeröd (+ Zufahrten) / Fa	01.01.2009	0,0	33,0						
	2/0040001/02480	Schwarzenberg / Unterstein/Ungerbauer-Kirchweg / Fahrb	01.01.2009	0,0	33,0						
	2/0040001/02774	Schwarzenberg / Unterstein/Untersteinern / Fahrbahn Fläche	01.01.2009	0,0	33,0						
	2/0040001/02773	Schwarzenberg / Untersteinern/Unterstein / Fahrbahn Fläche	01.01.2009	0,0	33,0						
	2/0040001/02538	Schwarzenberg / Vordereck-Hintereck / Fahrbahn Fläche 1 m²	01.01.2009	0,0	33,0						
	2/0040001/02537	Schwarzenberg / Vordereck-Hintereck/Unterholz / Fahrbahn	01.01.2009	0,0	33,0						
	2/0040001/02776	Schwarzenberg / Zwirch Ortnerenben / Fahrbahn Fläche 1.5 m²	01.01.2009	0,0	33,0						
	2/0040001/02551	Schwarzois / Eibenschlag/Eibenweg / Fahrbahn Fläche 58 m²	01.01.2009	0,0	33,0						
	2/0040002/02517	Schwarzois / Eibenweg / Fahrbahn Fläche 427,20 m², Ober	01.01.2016	0,0	10,0						
	2/0040001/02560	Schwarzois / Eibenweg/Eibenschlag / Fahrbahn Fläche 2.2 m²	01.01.2009	0,0	33,0						
	2/0040001/02571	Schwarzois / Kramreith / Fahrbahn Fläche 335,89 m², Ober	01.01.2009	0,0	33,0						
	2/0040001/02737	Schwarzois / Niedergrasberg / Fahrbahn Fläche 2.235,42 m²	01.01.2009	0,0	33,0						
	2/0040001/02498	Schwarzois / Oberhubegg/Ober-Grasberg / Fahrbahn Fläche	01.01.2009	0,0	33,0						
	2/0040001/02630	Schwarzois / Saurüssel / Fahrbahn Fläche 1.215,27 m², Ob	01.01.2009	0,0	33,0						
	2/0040001/02758	Schwarzois / Schwarzenberg / Fahrbahn Fläche 4.473,67 m²	01.01.2009	0,0	33,0						

MVAG	Ansatz Konto	Bezeichnung	Inbetrieb- nahme	RND	ND	Buchwert 31.12.2019	Zugänge	Abgänge	Wertaufholung	Abschreibung/ Wertmind.	Buchwert 31.12.2020
	2/0040001/02500	Schwarzois / Schwarzois / Fahrbahn Fläche 2.967,58 m², C 01.01.2009		0,0	33,0						
	2/0040001/02745	Schwarzois / Weißenbachgraben / Fahrbahn Fläche 1.493, 01.01.2009		0,0	33,0						
	2/0040001/02513	Schwarzois / Weißenbachgraben/Weißenbachgraben-Ybbs 01.01.2009		0,0	33,0						
	2/0040001/02779	Schwarzois / Weißenbachgraben-Ybbsitz / Fahrbahn Fläch 01.01.2009		0,0	33,0						
	2/0040001/02514	Schwarzois / Weißenbachgraben-Ybbsitz/Weißenbachgrab 01.01.2009		0,0	33,0						
	2/0040001/02592	Sollbach / Oberhubegg / Fahrbahn Fläche 3.065,30 m², Ob 01.01.2009		0,0	33,0						
	2/0040001/02456	Sollbach II / Fahrbahn Fläche 55,58 m², Oberfläche Asphalt 01.01.2009		0,0	33,0						
	2/0040001/02712	Sollbach II / Oberhubegg / Fahrbahn Fläche 1.972,28 m², C 01.01.2009		0,0	33,0						
	2/0040001/02590	Sommeröd (+ Zufahrten) / Fahrbahn Fläche 505,92 m², Ot 01.01.2009		0,0	33,0						
	2/0040001/02593	Sommeröd (+ Zufahrten) / Gehweg Fläche 379,44 m², Obe 01.01.2009		0,0	33,0						
	2/0040001/02747	Steinmühl / Hinterholz / Fahrbahn Fläche 3.644,48 m², Obe 01.01.2009		0,0	33,0						
	2/0040001/02622	Stürzleck / Fahrbahn Fläche 260,37 m², Oberfläche Asphalt 01.01.2009		0,0	33,0						
	2/0040001/02681	Ungerbauer-Kirchweg / Fahrbahn Fläche 1.133,79 m², Obe 01.01.2009		0,0	33,0						
	2/0040001/02677	Urlgraben / Amosreith / Fahrbahn Fläche 4.023,85 m², Obe 01.01.2009		0,0	33,0						
	2/0040001/02797	Vordereck-Hintereck / Fahrbahn Fläche 776,58 m², Oberflä 01.01.2009		0,0	33,0						
	2/0040001/02619	Weißenbachgraben-Ybbsitz / Fahrbahn Fläche 423,24 m², 01.01.2009		0,0	33,0						
	2/0040001/02642	Zogelsgraben / Beinbichl / Fahrbahn Fläche 1.310,30 m², C 01.01.2009		0,0	33,0						
	2/0040001/02710	Zogelsgraben / Fahrbahn Fläche 1.656,10 m², Oberfläche / 01.01.2009		0,0	33,0						
	2/0040001/02496	Zogelsgraben / Kramreith / Fahrbahn Fläche 2.324,63 m², (01.01.2009		0,0	33,0						
	2/0040001/02766	Zogelsgraben / Malerlehen / Fahrbahn Fläche 2.872,03 m², 01.01.2009		0,0	33,0						
	2/0040001/02649	Zogelsgraben / Malerlehen/Unbenannte Straße / Fahrbahn 01.01.2009		0,0	33,0						
	2/0040001/02715	Zogelsgraben / Ramsleiten / Fahrbahn Fläche 1.234,84 m², 01.01.2009		0,0	33,0						
	2/0040001/02800	Zogelsgraben / Ramsleiten/Reithbauer / Fahrbahn Fläche 2 01.01.2009		0,0	33,0						
	2/0040001/02799	Zogelsgraben / Reithbauer/Ramsleiten / Fahrbahn Fläche € 01.01.2009		0,0	33,0						
	2/0040001/02552	Zogelsgraben / Schimmelgraben / Fahrbahn Fläche 3.269,5 01.01.2009		0,0	33,0						
	2/0040001/02463	Zogelsgraben / Vordereck-Hintereck / Fahrbahn Fläche 6.3 01.01.2009		0,0	33,0						
	2/0040001/02643	Zwirsch-Ortnereben / Zwirsch Ortnereben / Fahrbahn Fläche 01.01.2009		0,0	33,0						
1026	Amts-, Betriebs- und Geschäftsausstattung					750,00	0,00	0,00	0,00	150,00	600,00
	771000	Maßnahmen z. Förderung des Fremdenverkehrs				750,00	0,00	0,00	0,00	150,00	600,00
	4/0320001/02864	Webcam Prolling	06.01.2019	4,0	6,0	750,00				150,00	600,00
1025	Technische Anlagen, Fahrzeuge und Maschinen					857,76	0,00	0,00	0,00	260,08	597,68
	815000	Park- u.Gartenanlagen, Kinderspielplätze				857,76	0,00	0,00	0,00	260,08	597,68
	4/0290001/02867	Honda Benzin-Rasenmäher HRH 536HX SN: MZBU-83713	30.04.2012	0,0	8,0						
	4/0290001/02866	Honda Freischneider UMK 435 UEET SN: HALF-1122386C	09.10.2013	0,5	8,0	109,52				73,01	36,51
	4/0290001/02904	Rasenmäher Etesia Duocut 41 NBCT	12.04.2016	3,0	8,0	435,62				108,91	326,71
	4/0290001/02865	Stihl Blasgerät BR 600 Magnum SN: 506540619	31.05.2016	3,0	8,0	312,62				78,16	234,46

MVAG	Ansatz Konto	Bezeichnung	Inbetrieb- nahme	RND	ND	Buchwert 31.12.2019	Zugänge	Abgänge	Wertaufholung	Abschreibung/ Wertmind.	Buchwert 31.12.2020
1021	Grundstücke, Grundstückseinrichtungen und Infrastruktur					85.549,27	988,97	0,00	0,00	2.789,95	83.748,29
	816000	Öffentl. Beleuchtung				85.549,27	988,97	0,00	0,00	2.789,95	83.748,29
	2/0070003/02876	Beleuchtung Rathaus	24.11.2016	28,5	33,0	638,67				21,65	617,02
	2/0070003/02875	Beleuchtung Schütt 2017	23.11.2017	29,5	33,0	1.752,00				57,44	1.694,56
	2/0070003/02873	Beleuchtung Schütt 2018	29.06.2018	30,0	33,0	3.248,64				104,79	3.143,85
	2/0070003/02878	Straßenbeleuchtung Gurhof	26.11.2015	27,5	33,0	518,70				18,20	500,50
	2/0070003/02877	Straßenbeleuchtung In der Noth	15.01.2016	28,0	33,0	1.487,27				51,29	1.435,98
	2/0070003/02880	Straßenbeleuchtung Prochenbergstr.	12.08.2014	26,5	33,0	1.899,60				69,08	1.830,52
	2/0070003/02881	Straßenbeleuchtung Schulweg - Schwemtau - Prochenber	27.10.2016	28,5	33,0	21.849,32				740,65	21.108,67
	2/0070003/02879	Straßenbeleuchtung Steinmühl - Bushaltestelle 2015	12.11.2015	27,5	33,0	3.993,86				140,14	3.853,72
	2/0070003/02874	Straßenbeleuchtung WIPA	30.09.2017	29,5	33,0	6.371,17				208,89	6.162,28
	2/0070003/02872	Beleuchtung Grestnerstr.	01.10.2019	31,5	33,0	1.690,00				52,00	1.638,00
	2/0070003/02868	LED Beleuchtung Waidhofnerstr.	09.09.2019	31,5	33,0	18.006,91				554,06	17.452,85
	2/0070003/02870	Straßenbeleuchtung 2019	31.12.2019	31,5	33,0	2.413,47	988,97			104,69	3.297,75
	2/0070003/02869	Straßenbeleuchtung Maria Seesal	11.09.2019	31,5	33,0	20.610,11				634,16	19.975,95
	2/0070003/02882	Straßenbeleuchtung Steinmühl - Neue Siedlung (Tierärztin)	09.12.2019	31,5	33,0	1.069,55				32,91	1.036,64
1022	Gebäude und Bauten					78.580,47	0,00	0,00	0,00	3.580,47	75.000,00
	820000	Bauhof				78.580,47	0,00	0,00	0,00	3.580,47	75.000,00
	2/0070004/02824	Ginzlerhalle	31.03.2005	24,0	40,0	78.125,00				3.125,00	75.000,00
	4/0110002/02901	Industrietor Thermo 45-III Gr. 4750x4100, Antrieb GFA Imp	10.03.2011	0,0	10,0	455,47				455,47	
1025	Technische Anlagen, Fahrzeuge und Maschinen					160.147,27	1.116,00	0,00	0,00	27.354,67	133.908,60
	820000	Bauhof				160.147,27	1.116,00	0,00	0,00	27.354,67	133.908,60
	4/0150002/02918	Anhänger AM-688A	01.01.1900	0,0	10,0						
	4/0290001/02891	Atika Zwangsmischer SN: 5554-005326	19.02.2016	3,0	8,0	1.100,44				275,11	825,33
	4/0150002/02890	Hydraulische Hochkippschaufel 1,35 m f. Kupota	16.08.2016	5,5	10,0	1.170,00				180,00	990,00
	4/0150002/02916	John Deere 5080 Allradtraktor AM-103FU, Fahrgestellnr 1L 06.10.2011	06.10.2011	0,5	10,0	7.709,85				5.139,90	2.569,95
	4/0150002/02921	John Deere 5080 Allradtraktor Zusatz Blochsteuergerät, La 22.09.2011	22.09.2011	0,5	10,0	315,00				210,00	105,00
	4/0150002/02917	Kipper/Anhänger Brantner AM-830FY Einachser	06.10.2011	0,5	10,0	1.490,25				993,50	496,75
	4/0290001/02903	Kleinmotormäher Reform 616	01.07.2010	0,0	8,0						
	4/0220002/02896	Kommunalstreuer EKS Samson 544 Maschinen Nr. SANS	15.12.2014	3,5	10,0	2.257,57				501,68	1.755,89
	4/0150002/02899	Kubota Traktor B2650 HDUA AM-835GU	21.11.2014	3,5	10,0	13.770,00				3.060,00	10.710,00
	4/0220002/02895	Landgut Einscheiben Kommunalstreuer Cono 200 Masch.n	27.01.2015	4,0	10,0	600,00				120,00	480,00
	4/0290001/02893	Motorsense Rückentragbar FR460 TC-EM SN: 180108997	23.06.2015	2,0	8,0	358,21				119,40	238,81
	4/0270001/02919	Notstromagregat AM-763DX	15.12.2005	4,5	20,0	5.662,53				1.029,55	4.632,98
	4/0290001/02889	Reform Motormäher Rapid Rex Fahrgest.nr.: 00000000001	02.06.2017	4,0	8,0	6.308,75				1.261,75	5.047,00
	4/0220002/02897	Schneefräse Ariens Professional ST 28 DLE SN: 926321/1	05.12.2014	3,5	10,0	1.158,75				257,50	901,25
	4/0150002/02915	Steyr LOF Zugmaschine AM-475DG Fahrgestellnr EKP006	23.11.2005	0,0	10,0						

MVAG	Ansatz Konto	Bezeichnung	Inbetrieb- nahme	RND	ND	Buchwert 31.12.2019	Zugänge	Abgänge	Wertaufholung	Abschreibung/ Wertmind.	Buchwert 31.12.2020
	4/0290001/02888	Sthil Motorsense FSA90 S	30.05.2018	5,0	8,0	720,09				120,02	600,07
	4/0220001/02892	Vibroplatte Ammann APF1850 SN: 11849256, BJ 2015	12.11.2015	4,5	10,0	1.069,13				194,39	874,74
	4/0150002/02900	VW Kastenwagen T5 LR 2,5 TDi Allrad AM-624GU Fahrge:	17.04.2014	3,0	10,0	8.020,00				2.005,00	6.015,00
	4/0290001/02898	Wetterstation Davis Vantage Pro2 Wireless	05.12.2014	1,5	8,0	319,38				127,75	191,63
	4/0150002/02894	Zweiachsenanhänger Humer UP 2642, gebremst AM-282H	30.04.2015	4,0	10,0	2.300,00				460,00	1.840,00
	4/0240001/00003	Absauganlage Bernardo DC 400 - 400 V inkl. Steckkupplur	12.12.2019	8,5	10,0	404,38				42,57	361,81
	4/0240001/00002	Formatkreissäge Bernardo FKS 1250N - 400 V inkl. Seägel	12.12.2019	8,5	10,0	1.641,29				172,77	1.468,52
	4/0240001/00001	Hobelmaschine Bernardo ADM 300 inkl. Hobelmesser	12.12.2019	8,5	10,0	1.678,34				176,67	1.501,67
	4/0290001/02887	Stihl Motorsäge MSA2000C-BQ inkl. Akku	12.03.2019	6,0	8,0	1.142,87				163,27	979,60
	4/0150002/02882	Weidemann Lader 2080 T Industrie 2535 mm TL/HV Fahrg	25.09.2019	8,5	10,0	100.950,44	1.116,00			10.743,84	91.322,60
1026	Amts-, Betriebs- und Geschäftsausstattung					1.292,27	0,00	0,00	0,00	470,04	822,23
	820000	Bauhof				1.292,27	0,00	0,00	0,00	470,04	822,23
	4/0110002/02902	Sanitär/Aufenthaltsräume Ginzlerhalle	15.12.2010	0,0	10,0	373,31				373,31	
	4/0110002/02886	Regal Bierbänke	15.07.2019	8,5	10,0	918,96				96,73	822,23
1022	Gebäude und Bauten					799.627,95	0,00	0,00	0,00	61.509,84	738.118,11
	831000	Freibäder				799.627,95	0,00	0,00	0,00	61.509,84	738.118,11
	3/0070003/00555	Gebäude	01.05.2000	12,0	33,0	799.627,95				61.509,84	738.118,11
1024	Sonderanlagen					53.037,83	0,00	0,00	0,00	7.338,01	45.699,82
	831000	Freibäder				53.037,83	0,00	0,00	0,00	7.338,01	45.699,82
	5/0410001/02907	Faltzelt	29.06.2018	2,0	5,0	643,50				214,50	429,00
	5/0270002/02910	Frequenzumrichter ABB ACS 355	07.07.2016	10,5	15,0	2.478,12				215,49	2.262,63
	5/0340002/02908	Kühlpult Edelstahl	21.09.2017	6,5	10,0	2.027,25				270,30	1.756,95
	5/0270002/02909	Plattenwärmetauscher	02.06.2017	11,0	15,0	17.959,02				1.496,59	16.462,43
	5/0290003/02912	Tischtennistisch	24.07.2013	2,5	10,0	303,07				86,59	216,48
	5/0110002/02913	Überdachung Kinderbecken	08.06.2011	0,0	10,0	987,26				987,26	
	5/0290003/02911	Wasserspiel Badebucht	29.04.2016	5,0	10,0	7.834,77				1.305,80	6.528,97
	5/0290001/02904	Chematest 30 Multiparameter Photometer im Tragekoffer ir	01.08.2019	6,5	8,0	642,19				85,63	556,56
	5/0290001/02906	Reinigungsgerät Proliner Plus	18.03.2019	6,0	8,0	13.720,00				1.960,00	11.760,00
	5/0280002/02905	Schwimmbadlift Handi-Move inkl. Gurt	14.05.2019	8,0	10,0	6.442,65				715,85	5.726,80
1021	Grundstücke, Grundstückseinrichtungen und Infrastruktur					3.257.209,96	0,00	7.011,30	6.819,30	0,00	3.257.017,96
	840000	Grundbesitz				3.257.209,96	0,00	7.011,30	6.819,30	0,00	3.257.017,96
	1/0020001/00297	Grundstück Nr. .133, KG-Nr. 3333, Bauflächen, Eisenstraße	01.01.1900	0,0	0,0	16.520,00					16.520,00
	1/0030001/00298	Grundstück Nr. .133, KG-Nr. 3333, Gärten, Eisenstraße 13	01.01.1900	0,0	0,0	9.016,00					9.016,00
	1/0020001/00145	Grundstück Nr. .137, KG-Nr. 3322, Bauflächen Gebäude, 1	01.01.1900	0,0	0,0	744,30					744,30
	1/0020001/00299	Grundstück Nr. .210, KG-Nr. 3333, Bauflächen Gebäude, 1	01.01.1900	0,0	0,0	1.120,00					1.120,00

MVAG	Ansatz Konto	Bezeichnung	Inbetrieb- nahme	RND	ND	Buchwert 31.12.2019	Zugänge	Abgänge	Wertaufholung	Abschreibung/ Wertmind.	Buchwert 31.12.2020
	1/0020001/00300	Grundstück Nr. .210, KG-Nr. 3333, Bauflächen Gebäudene	01.01.1900	0,0	0,0	2.520,00					2.520,00
	1/0020001/00301	Grundstück Nr. .218, KG-Nr. 3333, Bauflächen, In der Noth	01.01.1900	0,0	0,0	5.250,00					5.250,00
	1/0030001/00302	Grundstück Nr. .218, KG-Nr. 3333, Gärten, In der Noth 47	01.01.1900	0,0	0,0	3.248,00					3.248,00
	1/0020001/00303	Grundstück Nr. .219, KG-Nr. 3333, Bauflächen Gebäude, 3	01.01.1900	0,0	0,0	2.170,00					2.170,00
	1/0030001/00304	Grundstück Nr. .219, KG-Nr. 3333, Gärten Gärten, 27,00 m	01.01.1900	0,0	0,0	1.512,00					1.512,00
	1/0020001/00305	Grundstück Nr. .220/1, KG-Nr. 3333, Bauflächen, In der No	01.01.1900	0,0	0,0	3.290,00					3.290,00
	1/0030001/00306	Grundstück Nr. .220/1, KG-Nr. 3333, Gärten, In der Noth 4	01.01.1900	0,0	0,0	4.256,00					4.256,00
	1/0020001/00307	Grundstück Nr. .220/2, KG-Nr. 3333, Bauflächen, In der No	01.01.1900	0,0	0,0	4.340,00					4.340,00
	1/0030001/00308	Grundstück Nr. .220/2, KG-Nr. 3333, Gärten, In der Noth 4	01.01.1900	0,0	0,0	2.240,00					2.240,00
	1/0020001/00309	Grundstück Nr. .220/4, KG-Nr. 3333, Bauflächen Gebäude, 01	01.01.1900	0,0	0,0	1.260,00					1.260,00
	1/0020001/00310	Grundstück Nr. .377, KG-Nr. 3333, Bauflächen Gebäude, 1	01.01.1900	0,0	0,0	980,00					980,00
	1/0020001/00311	Grundstück Nr. .378, KG-Nr. 3333, Bauflächen Gebäude, 6	01.01.1900	0,0	0,0	4.480,00					4.480,00
	1/0020001/00312	Grundstück Nr. .379, KG-Nr. 3333, Bauflächen Gebäude, 2	01.01.1900	0,0	0,0	1.680,00					1.680,00
	1/0020001/00313	Grundstück Nr. .44, KG-Nr. 3333, Bauflächen, Alte Poststra	01.01.1900	0,0	0,0	56.420,00					56.420,00
	1/0030001/00314	Grundstück Nr. 1/2, KG-Nr. 3333, landwirtschaftlich genutz	01.01.1900	0,0	0,0	378,35					378,35
	1/0020004/00315	Grundstück Nr. 103/3, KG-Nr. 3333, Sonstige Straßenverke	01.01.1900	0,0	0,0						
	1/0020004/00101	Grundstück Nr. 105/11, KG-Nr. 3319, Sonstige Straßenverk	01.01.1900	0,0	0,0	857,00					857,00
	1/0020004/00102	Grundstück Nr. 1068/3, KG-Nr. 3319, Sonstige Straßenverk	01.01.1900	0,0	0,0	100,00					100,00
	1/0020001/00103	Grundstück Nr. 1069/3, KG-Nr. 3319, Bauflächen Gebäude	01.01.1900	0,0	0,0	5,00					5,00
	1/0030001/00104	Grundstück Nr. 1069/3, KG-Nr. 3319, landwirtschaftlich ger	01.01.1900	0,0	0,0	954,00					954,00
	1/0020004/00107	Grundstück Nr. 1069/3, KG-Nr. 3319, Sonstige Straßenverk	01.01.1900	0,0	0,0	4.543,00					4.543,00
	1/0020004/00106	Grundstück Nr. 1069/3, KG-Nr. 3319, Wald Forststraßen, 1	01.01.1900	0,0	0,0	15,00					15,00
	1/0030002/00105	Grundstück Nr. 1069/3, KG-Nr. 3319, Wald Wälder, 570,00	01.01.1900	0,0	0,0	570,00					570,00
	1/0020004/00108	Grundstück Nr. 1070/1, KG-Nr. 3319, Sonstige Straßenverk	01.01.1900	0,0	0,0	137,00					137,00
	1/0020001/00109	Grundstück Nr. 1070/2, KG-Nr. 3319, Bauflächen Gebäude	01.01.1900	0,0	0,0	96,00					96,00
	1/0020001/00110	Grundstück Nr. 1070/2, KG-Nr. 3319, Bauflächen Gebäude	01.01.1900	0,0	0,0	23,00					23,00
	1/0030001/00111	Grundstück Nr. 1070/2, KG-Nr. 3319, landwirtschaftlich ger	01.01.1900	0,0	0,0	2.398,00					2.398,00
	1/0020002/00114	Grundstück Nr. 1070/2, KG-Nr. 3319, Sonstige Betriebsfläc	01.01.1900	0,0	0,0	386,00					386,00
	1/0020004/00113	Grundstück Nr. 1070/2, KG-Nr. 3319, Sonstige Straßenverk	01.01.1900	0,0	0,0	3.672,00					3.672,00
	1/0030002/00112	Grundstück Nr. 1070/2, KG-Nr. 3319, Wald Wälder, 3.046,0	01.01.1900	0,0	0,0	3.046,00					3.046,00
	1/0020002/00117	Grundstück Nr. 1071/1, KG-Nr. 3319, Sonstige Betriebsfläc	01.01.1900	0,0	0,0	180,00					180,00
	1/0020004/00116	Grundstück Nr. 1071/1, KG-Nr. 3319, Sonstige Straßenverk	01.01.1900	0,0	0,0	2.154,00					2.154,00
	1/0030002/00115	Grundstück Nr. 1071/1, KG-Nr. 3319, Wald Wälder, 941,00	01.01.1900	0,0	0,0	941,00					941,00
	1/0020004/00120	Grundstück Nr. 1072, KG-Nr. 3319, Sonstige Straßenverke	01.01.1900	0,0	0,0	5.000,00					5.000,00
	1/0020004/00119	Grundstück Nr. 1072, KG-Nr. 3319, Wald Forststraßen, 23'	01.01.1900	0,0	0,0	231,00					231,00
	1/0030002/00118	Grundstück Nr. 1072, KG-Nr. 3319, Wald Wälder, 950,00 m	01.01.1900	0,0	0,0	950,00					950,00
	1/0020004/00121	Grundstück Nr. 1074, KG-Nr. 3319, Sonstige Straßenverke	01.01.1900	0,0	0,0	22.764,00					22.764,00
	1/0020004/00122	Grundstück Nr. 1075, KG-Nr. 3319, Sonstige Straßenverke	01.01.1900	0,0	0,0	4.768,00					4.768,00
	1/0030001/00123	Grundstück Nr. 1078, KG-Nr. 3319, landwirtschaftlich genu	01.01.1900	0,0	0,0	877,00					877,00

MVAG	Ansatz Konto	Bezeichnung	Inbetrieb- nahme	RND	ND	Buchwert 31.12.2019	Zugänge	Abgänge	Wertaufholung	Abschreibung/ Wertmind.	Buchwert 31.12.2020
	1/0020004/00124	Grundstück Nr. 1078, KG-Nr. 3319, Sonstige Straßenverke	01.01.1900	0,0	0,0	562,00					562,00
	1/0020004/00146	Grundstück Nr. 1079/9, KG-Nr. 3322, Sonstige Straßenverl	01.01.1900	0,0	0,0	37,00					37,00
	1/0020004/00147	Grundstück Nr. 1081/2, KG-Nr. 3322, Sonstige Straßenverl	01.01.1900	0,0	0,0	1.729,00					1.729,00
	1/0030001/00125	Grundstück Nr. 1085/1, KG-Nr. 3319, landwirtschaftlich ger	01.01.1900	0,0	0,0	279,00					279,00
	1/0020004/00126	Grundstück Nr. 1085/1, KG-Nr. 3319, Sonstige Straßenverl	01.01.1900	0,0	0,0	594,00					594,00
	1/0020001/00127	Grundstück Nr. 1085/2, KG-Nr. 3319, Bauflächen Gebäude	01.01.1900	0,0	0,0	2,00					2,00
	1/0020004/00128	Grundstück Nr. 1085/2, KG-Nr. 3319, Sonstige Straßenverl	01.01.1900	0,0	0,0	6.787,00					6.787,00
	1/0020004/00129	Grundstück Nr. 1088/1, KG-Nr. 3319, Sonstige Straßenverl	01.01.1900	0,0	0,0	785,00					785,00
	1/0020004/00130	Grundstück Nr. 1088/4, KG-Nr. 3319, Sonstige Straßenverl	01.01.1900	0,0	0,0	483,00					483,00
	1/0020004/00131	Grundstück Nr. 1089, KG-Nr. 3319, Sonstige Straßenverke	01.01.1900	0,0	0,0	3.490,00					3.490,00
	1/0020004/00132	Grundstück Nr. 1090, KG-Nr. 3319, Sonstige Straßenverke	01.01.1900	0,0	0,0	17.412,00					17.412,00
	1/0020004/00133	Grundstück Nr. 1090, KG-Nr. 3319, Sonstige Verkehrsrand	01.01.1900	0,0	0,0	4.213,00					4.213,00
	1/0030001/00148	Grundstück Nr. 1091/10, KG-Nr. 3322, landwirtschaftlich ge	01.01.1900	0,0	0,0	341,00					341,00
	1/0020004/00149	Grundstück Nr. 1091/3, KG-Nr. 3322, Sonstige Straßenverl	01.01.1900	0,0	0,0	1.507,00					1.507,00
	1/0020004/00134	Grundstück Nr. 1092, KG-Nr. 3319, Sonstige Straßenverke	01.01.1900	0,0	0,0	615,00					615,00
	1/0020004/00135	Grundstück Nr. 1093, KG-Nr. 3319, Sonstige Straßenverke	01.01.1900	0,0	0,0	21.061,00					21.061,00
	1/0020004/00136	Grundstück Nr. 1094, KG-Nr. 3319, Sonstige Straßenverke	01.01.1900	0,0	0,0	8,00					8,00
	1/0020004/00150	Grundstück Nr. 1094/10, KG-Nr. 3322, Sonstige Straßenve	01.01.1900	0,0	0,0	400,00					400,00
	1/0010002/00137	Grundstück Nr. 1095, KG-Nr. 3319, Gewässer Fließende G	01.01.1900	0,0	0,0	20,00					20,00
	1/0010002/00138	Grundstück Nr. 1096, KG-Nr. 3319, Gewässer Fließende G	01.01.1900	0,0	0,0	67,00					67,00
	1/0020004/00139	Grundstück Nr. 1097, KG-Nr. 3319, Sonstige Straßenverke	01.01.1900	0,0	0,0	2.574,00					2.574,00
	1/0020004/00151	Grundstück Nr. 1104/5, KG-Nr. 3322, Sonstige Straßenverl	01.01.1900	0,0	0,0	215,00					215,00
	1/0030001/00316	Grundstück Nr. 111, KG-Nr. 3333, Gärten Gärten, 114,00 n	01.01.1900	0,0	0,0	6.384,00					6.384,00
	1/0020004/00152	Grundstück Nr. 1121/9, KG-Nr. 3322, Sonstige Straßenverl	01.01.1900	0,0	0,0	223,00					223,00
	1/0030001/00317	Grundstück Nr. 113/2, KG-Nr. 3333, Gärten Gärten, 68,00	01.01.1900	0,0	0,0	3.808,00					3.808,00
	1/0020004/00153	Grundstück Nr. 1130/3, KG-Nr. 3322, Sonstige Straßenverl	01.01.1900	0,0	0,0	388,00					388,00
	1/0020004/00154	Grundstück Nr. 1131/1, KG-Nr. 3322, Sonstige Straßenverl	01.01.1900	0,0	0,0	17.014,00					17.014,00
	1/0020004/00155	Grundstück Nr. 1131/2, KG-Nr. 3322, Sonstige Straßenverl	01.01.1900	0,0	0,0	6.814,00		7.011,30	6.819,30		6.622,00
	1/0020004/00156	Grundstück Nr. 1131/3, KG-Nr. 3322, Sonstige Straßenverl	01.01.1900	0,0	0,0	11.639,00					11.639,00
	1/0020004/00157	Grundstück Nr. 1132/2, KG-Nr. 3322, Sonstige Straßenverl	01.01.1900	0,0	0,0	1.229,00					1.229,00
	1/0020004/00158	Grundstück Nr. 1132/3, KG-Nr. 3322, Sonstige Straßenverl	01.01.1900	0,0	0,0	23.919,00					23.919,00
	1/0020001/00159	Grundstück Nr. 1135/1, KG-Nr. 3322, Bauflächen Gebäude	01.01.1900	0,0	0,0	21,00					21,00
	1/0030001/00160	Grundstück Nr. 1135/1, KG-Nr. 3322, landwirtschaftlich ger	01.01.1900	0,0	0,0	3.516,00					3.516,00
	1/0020002/00163	Grundstück Nr. 1135/1, KG-Nr. 3322, Sonstige Betriebsfläc	01.01.1900	0,0	0,0	112,00					112,00
	1/0020004/00162	Grundstück Nr. 1135/1, KG-Nr. 3322, Sonstige Straßenverl	01.01.1900	0,0	0,0	599,00					599,00
	1/0030002/00161	Grundstück Nr. 1135/1, KG-Nr. 3322, Wald Wälder, 252,00	01.01.1900	0,0	0,0	252,00					252,00
	1/0020004/00164	Grundstück Nr. 1135/2, KG-Nr. 3322, Sonstige Straßenverl	01.01.1900	0,0	0,0	8.664,00					8.664,00
	1/0020004/00165	Grundstück Nr. 1139/2, KG-Nr. 3322, Sonstige Straßenverl	01.01.1900	0,0	0,0	1.601,00					1.601,00
	1/0020004/00166	Grundstück Nr. 1139/3, KG-Nr. 3322, Sonstige Straßenverl	01.01.1900	0,0	0,0	12.111,00					12.111,00

MVAG	Ansatz Konto	Bezeichnung	Inbetrieb- nahme	RND	ND	Buchwert 31.12.2019	Zugänge	Abgänge	Wertaufholung	Abschreibung/ Wertmind.	Buchwert 31.12.2020
	1/0020004/00167	Grundstück Nr. 1141/10, KG-Nr. 3322, Sonstige Straßenve	01.01.1900	0,0	0,0	2.252,00					2.252,00
	1/0030001/00168	Grundstück Nr. 1141/11, KG-Nr. 3322, landwirtschaftlich ge	01.01.1900	0,0	0,0	24,00					24,00
	1/0020004/00169	Grundstück Nr. 1141/12, KG-Nr. 3322, Sonstige Straßenve	01.01.1900	0,0	0,0	269,00					269,00
	1/0020004/00170	Grundstück Nr. 1141/2, KG-Nr. 3322, Sonstige Straßenverl	01.01.1900	0,0	0,0	8.703,00					8.703,00
	1/0020004/00171	Grundstück Nr. 1141/7, KG-Nr. 3322, Sonstige Straßenverl	01.01.1900	0,0	0,0	3.168,00					3.168,00
	1/0020004/00172	Grundstück Nr. 1141/8, KG-Nr. 3322, Sonstige Straßenverl	01.01.1900	0,0	0,0	2.899,00					2.899,00
	1/0020004/00173	Grundstück Nr. 1141/9, KG-Nr. 3322, Sonstige Straßenverl	01.01.1900	0,0	0,0	11.932,00					11.932,00
	1/0020004/00174	Grundstück Nr. 1143/1, KG-Nr. 3322, Sonstige Straßenverl	01.01.1900	0,0	0,0	2.031,00					2.031,00
	1/0020004/00175	Grundstück Nr. 1144, KG-Nr. 3322, Sonstige Straßenverke	01.01.1900	0,0	0,0	6.777,00					6.777,00
	1/0030001/00176	Grundstück Nr. 1145/1, KG-Nr. 3322, landwirtschaftlich ger	01.01.1900	0,0	0,0	423,00					423,00
	1/0020004/00177	Grundstück Nr. 1145/1, KG-Nr. 3322, Sonstige Straßenverl	01.01.1900	0,0	0,0	1.931,00					1.931,00
	1/0020004/00178	Grundstück Nr. 1145/3, KG-Nr. 3322, Sonstige Straßenverl	01.01.1900	0,0	0,0	1.106,00					1.106,00
	1/0020004/00179	Grundstück Nr. 1156, KG-Nr. 3322, Sonstige Schienenverl	01.01.1900	0,0	0,0	330,80					330,80
	1/0020004/00181	Grundstück Nr. 1157/1, KG-Nr. 3322, Sonstige Schienenve	01.01.1900	0,0	0,0	70.538,97					70.538,97
	1/0020004/00180	Grundstück Nr. 1157/1, KG-Nr. 3322, Sonstige Straßenverl	01.01.1900	0,0	0,0	314,26					314,26
	1/0020001/00182	Grundstück Nr. 1157/2, KG-Nr. 3322, Bauflächen Gebäude	01.01.1900	0,0	0,0	868,35					868,35
	1/0030001/00183	Grundstück Nr. 1157/2, KG-Nr. 3322, landwirtschaftlich ger	01.01.1900	0,0	0,0	6.231,26					6.231,26
	1/0030001/00184	Grundstück Nr. 1157/3, KG-Nr. 3322, landwirtschaftlich ger	01.01.1900	0,0	0,0	885,01					885,01
	1/0020004/00185	Grundstück Nr. 1158, KG-Nr. 3322, Sonstige Schienenverl	01.01.1900	0,0	0,0	4.986,81					4.986,81
	1/0020004/00186	Grundstück Nr. 1159, KG-Nr. 3322, Sonstige Schienenverl	01.01.1900	0,0	0,0	25.773,46					25.773,46
	1/0020004/00187	Grundstück Nr. 1160, KG-Nr. 3322, Sonstige Straßenverke	01.01.1900	0,0	0,0	3.387,00					3.387,00
	1/0030001/00188	Grundstück Nr. 1161, KG-Nr. 3322, landwirtschaftlich genu	01.01.1900	0,0	0,0	216,00					216,00
	1/0020004/00189	Grundstück Nr. 1162, KG-Nr. 3322, Sonstige Straßenverke	01.01.1900	0,0	0,0	4.722,00					4.722,00
	1/0020001/00190	Grundstück Nr. 1163, KG-Nr. 3322, Bauflächen Gebäude, 2	01.01.1900	0,0	0,0	28,00					28,00
	1/0020004/00191	Grundstück Nr. 1163, KG-Nr. 3322, Sonstige Straßenverke	01.01.1900	0,0	0,0	17.736,00					17.736,00
	1/0020004/00192	Grundstück Nr. 1168, KG-Nr. 3322, Sonstige Straßenverke	01.01.1900	0,0	0,0	8.114,00					8.114,00
	1/0020004/00193	Grundstück Nr. 1171, KG-Nr. 3322, Sonstige Straßenverke	01.01.1900	0,0	0,0	690,00					690,00
	1/0020004/00194	Grundstück Nr. 1172, KG-Nr. 3322, Sonstige Straßenverke	01.01.1900	0,0	0,0	2.529,00					2.529,00
	1/0020004/00195	Grundstück Nr. 1173, KG-Nr. 3322, Sonstige Straßenverke	01.01.1900	0,0	0,0	45,00					45,00
	1/0020004/00196	Grundstück Nr. 1175, KG-Nr. 3322, Sonstige Straßenverke	01.01.1900	0,0	0,0	4.343,00					4.343,00
	1/0020004/00197	Grundstück Nr. 1178, KG-Nr. 3322, Sonstige Straßenverke	01.01.1900	0,0	0,0	382,00					382,00
	1/0020004/00198	Grundstück Nr. 1179, KG-Nr. 3322, Sonstige Straßenverke	01.01.1900	0,0	0,0	1.543,00					1.543,00
	1/0020004/00318	Grundstück Nr. 123/11, KG-Nr. 3333, Sonstige Straßenverl	01.01.1900	0,0	0,0						
	1/0020004/00001	Grundstück Nr. 1243/2, KG-Nr. 3305, Sonstige Straßenverl	01.01.1900	0,0	0,0	2.256,00					2.256,00
	1/0020004/00002	Grundstück Nr. 1247/2, KG-Nr. 3305, Sonstige Straßenverl	01.01.1900	0,0	0,0	15.327,00					15.327,00
	1/0020004/00003	Grundstück Nr. 1249, KG-Nr. 3305, Sonstige Straßenverke	01.01.1900	0,0	0,0	2.244,00					2.244,00
	1/0030001/00004	Grundstück Nr. 1250, KG-Nr. 3305, landwirtschaftlich genu	01.01.1900	0,0	0,0	1.506,00					1.506,00
	1/0020004/00005	Grundstück Nr. 1250, KG-Nr. 3305, Sonstige Straßenverke	01.01.1900	0,0	0,0	492,00					492,00
	1/0020004/00006	Grundstück Nr. 1251, KG-Nr. 3305, Sonstige Straßenverke	01.01.1900	0,0	0,0	509,00					509,00

MVAG	Ansatz Konto	Bezeichnung	Inbetrieb- nahme	RND	ND	Buchwert 31.12.2019	Zugänge	Abgänge	Wertaufholung	Abschreibung/ Wertmind.	Buchwert 31.12.2020
	1/0020004/00007	Grundstück Nr. 1252, KG-Nr. 3305, Sonstige Straßenverke	01.01.1900	0,0	0,0	2.945,00					2.945,00
	1/0020004/00008	Grundstück Nr. 1254, KG-Nr. 3305, Sonstige Straßenverke	01.01.1900	0,0	0,0	3.963,00					3.963,00
	1/0020001/00009	Grundstück Nr. 1255/1, KG-Nr. 3305, Bauflächen Gebäude	01.01.1900	0,0	0,0	72,00					72,00
	1/0030001/00010	Grundstück Nr. 1255/1, KG-Nr. 3305, landwirtschaftlich ger	01.01.1900	0,0	0,0	2.061,00					2.061,00
	1/0020002/00012	Grundstück Nr. 1255/1, KG-Nr. 3305, Sonstige Betriebsfläc	01.01.1900	0,0	0,0	112,00					112,00
	1/0020004/00011	Grundstück Nr. 1255/1, KG-Nr. 3305, Sonstige Straßenverl	01.01.1900	0,0	0,0	1.279,00					1.279,00
	1/0020004/00013	Grundstück Nr. 1255/2, KG-Nr. 3305, Sonstige Straßenverl	01.01.1900	0,0	0,0	19.240,00					19.240,00
	1/0030001/00014	Grundstück Nr. 1258/2, KG-Nr. 3305, landwirtschaftlich ger	01.01.1900	0,0	0,0	740,00					740,00
	1/0020004/00015	Grundstück Nr. 1258/2, KG-Nr. 3305, Sonstige Straßenverl	01.01.1900	0,0	0,0	136,00					136,00
	1/0020004/00016	Grundstück Nr. 1259/2, KG-Nr. 3305, Sonstige Straßenverl	01.01.1900	0,0	0,0	18.613,00					18.613,00
	1/0020004/00017	Grundstück Nr. 1259/2, KG-Nr. 3305, Sonstige Verkehrsra	01.01.1900	0,0	0,0	1.814,00					1.814,00
	1/0020004/00018	Grundstück Nr. 1259/3, KG-Nr. 3305, Sonstige Straßenverl	01.01.1900	0,0	0,0	10.935,00					10.935,00
	1/0030001/00019	Grundstück Nr. 1259/4, KG-Nr. 3305, landwirtschaftlich ger	01.01.1900	0,0	0,0	502,00					502,00
	1/0020004/00020	Grundstück Nr. 1262/7, KG-Nr. 3305, Sonstige Straßenverl	01.01.1900	0,0	0,0	47,00					47,00
	1/0020004/00021	Grundstück Nr. 1262/8, KG-Nr. 3305, Sonstige Straßenverl	01.01.1900	0,0	0,0	128,00					128,00
	1/0020004/00022	Grundstück Nr. 1262/9, KG-Nr. 3305, Sonstige Straßenverl	01.01.1900	0,0	0,0	187,00					187,00
	1/0010001/00023	Grundstück Nr. 1263/2, KG-Nr. 3305, Sonstige Sonstiges (r	01.01.1900	0,0	0,0						
	1/0030001/00024	Grundstück Nr. 1264/2, KG-Nr. 3305, Gärten Gärten, 20,00	01.01.1900	0,0	0,0	20,00					20,00
	1/0020004/00025	Grundstück Nr. 1264/2, KG-Nr. 3305, Sonstige Straßenverl	01.01.1900	0,0	0,0	46,00					46,00
	1/0030001/00026	Grundstück Nr. 1265, KG-Nr. 3305, landwirtschaftlich genu	01.01.1900	0,0	0,0	377,00					377,00
	1/0020004/00028	Grundstück Nr. 1265, KG-Nr. 3305, Sonstige Straßenverke	01.01.1900	0,0	0,0	1.307,00					1.307,00
	1/0030002/00027	Grundstück Nr. 1265, KG-Nr. 3305, Wald Wälder, 112,00 n	01.01.1900	0,0	0,0	112,00					112,00
	1/0020004/00029	Grundstück Nr. 1272, KG-Nr. 3305, Sonstige Straßenverke	01.01.1900	0,0	0,0	468,00					468,00
	1/0020004/00030	Grundstück Nr. 1274, KG-Nr. 3305, Sonstige Straßenverke	01.01.1900	0,0	0,0	9.481,00					9.481,00
	1/0020004/00031	Grundstück Nr. 1274, KG-Nr. 3305, Sonstige Verkehrsrand	01.01.1900	0,0	0,0	1.255,00					1.255,00
	1/0020004/00032	Grundstück Nr. 1290, KG-Nr. 3305, Sonstige Straßenverke	01.01.1900	0,0	0,0	3.268,00					3.268,00
	1/0020004/00033	Grundstück Nr. 1296, KG-Nr. 3305, Sonstige Straßenverke	01.01.1900	0,0	0,0	72,00					72,00
	1/0020004/00034	Grundstück Nr. 1297, KG-Nr. 3305, Sonstige Straßenverke	01.01.1900	0,0	0,0	9.225,00					9.225,00
	1/0020004/00035	Grundstück Nr. 1298, KG-Nr. 3305, Sonstige Straßenverke	01.01.1900	0,0	0,0	3.713,00					3.713,00
	1/0020004/00036	Grundstück Nr. 1299, KG-Nr. 3305, Sonstige Straßenverke	01.01.1900	0,0	0,0	7.968,00					7.968,00
	1/0020004/00037	Grundstück Nr. 1301, KG-Nr. 3305, Sonstige Straßenverke	01.01.1900	0,0	0,0	1.325,00					1.325,00
	1/0020004/00038	Grundstück Nr. 1302, KG-Nr. 3305, Sonstige Straßenverke	01.01.1900	0,0	0,0	612,00					612,00
	1/0020004/00319	Grundstück Nr. 132/2, KG-Nr. 3333, Sonstige Straßenverke	01.01.1900	0,0	0,0						
	1/0020004/00320	Grundstück Nr. 132/8, KG-Nr. 3333, Sonstige Straßenverke	01.01.1900	0,0	0,0						
	1/0020004/00321	Grundstück Nr. 134/5, KG-Nr. 3333, Sonstige Straßenverke	01.01.1900	0,0	0,0						
	1/0020004/00322	Grundstück Nr. 150/8, KG-Nr. 3333, Sonstige Straßenverke	01.01.1900	0,0	0,0						
	1/0020001/00323	Grundstück Nr. 152/3, KG-Nr. 3333, Bauflächen Gebäude,	01.01.1900	0,0	0,0						
	1/0020004/00324	Grundstück Nr. 152/3, KG-Nr. 3333, Sonstige Straßenverke	01.01.1900	0,0	0,0						
	1/0020004/00325	Grundstück Nr. 153/1, KG-Nr. 3333, Sonstige Straßenverke	01.01.1900	0,0	0,0						

MVAG	Ansatz Konto	Bezeichnung	Inbetrieb- nahme	RND	ND	Buchwert 31.12.2019	Zugänge	Abgänge	Wertaufholung	Abschreibung/ Wertmind.	Buchwert 31.12.2020
	1/0020004/00326	Grundstück Nr. 154/1, KG-Nr. 3333, Sonstige Straßenverke	01.01.1900	0,0	0,0						
	1/0020004/00327	Grundstück Nr. 155/16, KG-Nr. 3333, Sonstige Straßenverl	01.01.1900	0,0	0,0						
	1/0030001/00328	Grundstück Nr. 155/23, KG-Nr. 3333, landwirtschaftlich ger	01.01.1900	0,0	0,0	496,79					496,79
	1/0020001/00329	Grundstück Nr. 158/2, KG-Nr. 3333, Bauflächen Gebäude,	01.01.1900	0,0	0,0	36.330,00					36.330,00
	1/0030001/00330	Grundstück Nr. 158/2, KG-Nr. 3333, Gärten Gärten, 1.026,1	01.01.1900	0,0	0,0	57.456,00					57.456,00
	1/0020004/00331	Grundstück Nr. 158/6, KG-Nr. 3333, Sonstige Straßenverke	01.01.1900	0,0	0,0						
	1/0020004/00048	Grundstück Nr. 162/5, KG-Nr. 3313, Sonstige Straßenverke	01.01.1900	0,0	0,0	386,00					386,00
	1/0020004/00332	Grundstück Nr. 170/7, KG-Nr. 3333, Sonstige Straßenverke	01.01.1900	0,0	0,0						
	1/0030001/00333	Grundstück Nr. 18, KG-Nr. 3333, landwirtschaftlich genutzt	01.01.1900	0,0	0,0	710,64					710,64
	1/0020004/00335	Grundstück Nr. 18, KG-Nr. 3333, Wald Forststraßen, 2.106	01.01.1900	0,0	0,0	1.732,19					1.732,19
	1/0030002/00334	Grundstück Nr. 18, KG-Nr. 3333, Wald Wälder, 70.129,00 r	01.01.1900	0,0	0,0	57.681,10					57.681,10
	1/0030001/00336	Grundstück Nr. 196/1, KG-Nr. 3333, landwirtschaftlich genu	01.01.1900	0,0	0,0	37.200,03					37.200,03
	1/0020004/00337	Grundstück Nr. 210/3, KG-Nr. 3333, Sonstige Straßenverke	01.01.1900	0,0	0,0						
	1/0020004/00214	Grundstück Nr. 23/3, KG-Nr. 3323, Sonstige Straßenverke	01.01.1900	0,0	0,0						
	1/0020001/00338	Grundstück Nr. 246/2, KG-Nr. 3333, Bauflächen Gebäude,	01.01.1900	0,0	0,0	2.310,00					2.310,00
	1/0030001/00339	Grundstück Nr. 246/2, KG-Nr. 3333, landwirtschaftlich genu	01.01.1900	0,0	0,0	3.368,96					3.368,96
	1/0030002/00340	Grundstück Nr. 246/2, KG-Nr. 3333, Wald Wälder, 222,00 r	01.01.1900	0,0	0,0	182,60					182,60
	1/0020004/00341	Grundstück Nr. 252/1, KG-Nr. 3333, Sonstige Straßenverke	01.01.1900	0,0	0,0						
	1/0020004/00342	Grundstück Nr. 26/1, KG-Nr. 3333, Sonstige Straßenverke	01.01.1900	0,0	0,0						
	1/0020001/00343	Grundstück Nr. 27/2, KG-Nr. 3333, Bauflächen, Am Wöhr 2	01.01.1900	0,0	0,0	23.968,00					23.968,00
	1/0020001/00344	Grundstück Nr. 27/2, KG-Nr. 3333, Bauflächen, Am Wöhr 2	01.01.1900	0,0	0,0	5.040,00					5.040,00
	1/0020002/00345	Grundstück Nr. 27/2, KG-Nr. 3333, Sonstige, Am Wöhr 25	01.01.1900	0,0	0,0	65.240,00					65.240,00
	1/0030001/00215	Grundstück Nr. 288, KG-Nr. 3323, landwirtschaftlich genutz	01.01.1900	0,0	0,0						
	1/0020004/00218	Grundstück Nr. 288, KG-Nr. 3323, Sonstige Straßenverkeh	01.01.1900	0,0	0,0						
	1/0020004/00217	Grundstück Nr. 288, KG-Nr. 3323, Wald Forststraßen, 148,	01.01.1900	0,0	0,0						
	1/0030002/00216	Grundstück Nr. 288, KG-Nr. 3323, Wald Wälder, 4.025,00 r	01.01.1900	0,0	0,0						
	1/0020004/00346	Grundstück Nr. 291/1, KG-Nr. 3333, Sonstige Straßenverke	01.01.1900	0,0	0,0						
	1/0030001/00219	Grundstück Nr. 293/1, KG-Nr. 3323, landwirtschaftlich genu	01.01.1900	0,0	0,0						
	1/0020004/00220	Grundstück Nr. 293/1, KG-Nr. 3323, Sonstige Straßenverke	01.01.1900	0,0	0,0						
	1/0020001/00221	Grundstück Nr. 293/2, KG-Nr. 3323, Bauflächen Gebäude,	01.01.1900	0,0	0,0						
	1/0020004/00222	Grundstück Nr. 293/2, KG-Nr. 3323, Sonstige Straßenverke	01.01.1900	0,0	0,0						
	1/0030001/00223	Grundstück Nr. 293/3, KG-Nr. 3323, landwirtschaftlich genu	01.01.1900	0,0	0,0						
	1/0020004/00224	Grundstück Nr. 293/3, KG-Nr. 3323, Sonstige Straßenverke	01.01.1900	0,0	0,0						
	1/0020004/00347	Grundstück Nr. 294/2, KG-Nr. 3333, Sonstige Straßenverke	01.01.1900	0,0	0,0						
	1/0020004/00225	Grundstück Nr. 298, KG-Nr. 3323, Sonstige Straßenverkeh	01.01.1900	0,0	0,0						
	1/0020004/00348	Grundstück Nr. 298/1, KG-Nr. 3333, Sonstige Straßenverke	01.01.1900	0,0	0,0						
	1/0030001/00226	Grundstück Nr. 299, KG-Nr. 3323, landwirtschaftlich genutz	01.01.1900	0,0	0,0						
	1/0020004/00227	Grundstück Nr. 300, KG-Nr. 3323, Sonstige Straßenverkeh	01.01.1900	0,0	0,0						
	1/0020004/00228	Grundstück Nr. 303, KG-Nr. 3323, Sonstige Straßenverkeh	01.01.1900	0,0	0,0						

MVAG	Ansatz Konto	Bezeichnung	Inbetrieb- nahme	RND	ND	Buchwert 31.12.2019	Zugänge	Abgänge	Wertaufholung	Abschreibung/ Wertmind.	Buchwert 31.12.2020
	1/0020004/00349	Grundstück Nr. 312/1, KG-Nr. 3333, Sonstige Straßenverke	01.01.1900	0,0	0,0						
	1/0030001/00350	Grundstück Nr. 312/2, KG-Nr. 3333, Gärten Gärten, 412,00	01.01.1900	0,0	0,0	23.072,00					23.072,00
	1/0020004/00351	Grundstück Nr. 312/4, KG-Nr. 3333, Sonstige Straßenverke	01.01.1900	0,0	0,0						
	1/0020004/00229	Grundstück Nr. 33/7, KG-Nr. 3323, Sonstige Straßenverke	01.01.1900	0,0	0,0						
	1/0010002/00230	Grundstück Nr. 33/8, KG-Nr. 3323, Gewässer Fließende G	01.01.1900	0,0	0,0						
	1/0020004/00352	Grundstück Nr. 339/4, KG-Nr. 3333, Sonstige Straßenverke	01.01.1900	0,0	0,0						
	1/0020004/00353	Grundstück Nr. 339/8, KG-Nr. 3333, Sonstige Straßenverke	01.01.1900	0,0	0,0	322,00					322,00
	1/0030002/00354	Grundstück Nr. 348/2, KG-Nr. 3333, Wald Wälder, 1.249,0	01.01.1900	0,0	0,0	1.027,30					1.027,30
	1/0020004/00355	Grundstück Nr. 350/6, KG-Nr. 3333, Sonstige Straßenverke	01.01.1900	0,0	0,0	3.178,00					3.178,00
	1/0020004/00199	Grundstück Nr. 36/1, KG-Nr. 3322, Sonstige Straßenverke	01.01.1900	0,0	0,0	513,00					513,00
	1/0020004/00200	Grundstück Nr. 36/2, KG-Nr. 3322, Sonstige Straßenverke	01.01.1900	0,0	0,0	351,00					351,00
	1/0030001/00049	Grundstück Nr. 362/6, KG-Nr. 3313, landwirtschaftlich gen	01.01.1900	0,0	0,0	3.611,00					3.611,00
	1/0030001/00050	Grundstück Nr. 362/7, KG-Nr. 3313, landwirtschaftlich gen	01.01.1900	0,0	0,0	348,00					348,00
	1/0020004/00051	Grundstück Nr. 388/1, KG-Nr. 3313, Sonstige Straßenverke	01.01.1900	0,0	0,0	2.129,00					2.129,00
	1/0020004/00356	Grundstück Nr. 388/14, KG-Nr. 3333, Sonstige Straßenver	01.01.1900	0,0	0,0						
	1/0020004/00357	Grundstück Nr. 393/2, KG-Nr. 3333, Sonstige Straßenverke	01.01.1900	0,0	0,0						
	1/0020004/00052	Grundstück Nr. 394/4, KG-Nr. 3313, Sonstige Straßenverke	01.01.1900	0,0	0,0	1.199,00					1.199,00
	1/0030001/00053	Grundstück Nr. 396, KG-Nr. 3313, landwirtschaftlich genutz	01.01.1900	0,0	0,0	1.164,66					1.164,66
	1/0020004/00358	Grundstück Nr. 399/2, KG-Nr. 3333, Sonstige Straßenverke	01.01.1900	0,0	0,0						
	1/0020001/00201	Grundstück Nr. 4/2, KG-Nr. 3322, Bauflächen, Am Gries 7	01.01.1900	0,0	0,0	7.649,75					7.649,75
	1/0020004/00202	Grundstück Nr. 4/2, KG-Nr. 3322, Sonstige, Am Gries 7 Pa	01.01.1900	0,0	0,0	9.485,69					9.485,69
	1/0020004/00203	Grundstück Nr. 4/3, KG-Nr. 3322, Sonstige Straßenverkehr	01.01.1900	0,0	0,0	470,00					470,00
	1/0020004/00204	Grundstück Nr. 4/5, KG-Nr. 3322, Sonstige Straßenverkehr	01.01.1900	0,0	0,0	1.029,00					1.029,00
	1/0020004/00093	Grundstück Nr. 41/5, KG-Nr. 3318, Sonstige Straßenverke	01.01.1900	0,0	0,0	799,00					799,00
	1/0030001/00359	Grundstück Nr. 417, KG-Nr. 3333, Gärten Gärten, 179,00 n	01.01.1900	0,0	0,0						
	1/0020001/00360	Grundstück Nr. 422/4, KG-Nr. 3333, Bauflächen, In der Not	01.01.1900	0,0	0,0	6.895,00					6.895,00
	1/0030001/00361	Grundstück Nr. 422/4, KG-Nr. 3333, Gärten, In der Noth 36	01.01.1900	0,0	0,0	38.640,00					38.640,00
	1/0020004/00205	Grundstück Nr. 44/14, KG-Nr. 3322, Sonstige Straßenverke	01.01.1900	0,0	0,0	523,00					523,00
	1/0020001/00362	Grundstück Nr. 447/1, KG-Nr. 3333, Bauflächen Gebäude, 01	01.01.1900	0,0	0,0	5.110,00					5.110,00
	1/0030001/00363	Grundstück Nr. 447/1, KG-Nr. 3333, landwirtschaftlich gen	01.01.1900	0,0	0,0	1.411,41					1.411,41
	1/0020002/00367	Grundstück Nr. 447/1, KG-Nr. 3333, Sonstige Betriebsfläch	01.01.1900	0,0	0,0	15.610,00					15.610,00
	1/0020004/00366	Grundstück Nr. 447/1, KG-Nr. 3333, Sonstige Straßenverke	01.01.1900	0,0	0,0	1.246,00					1.246,00
	1/0020004/00365	Grundstück Nr. 447/1, KG-Nr. 3333, Wald Forststraßen, 14	01.01.1900	0,0	0,0	11.846,47					11.846,47
	1/0030002/00364	Grundstück Nr. 447/1, KG-Nr. 3333, Wald Wälder, 705.782	01.01.1900	0,0	0,0	580.505,70					580.505,70
	1/0020001/00368	Grundstück Nr. 447/11, KG-Nr. 3333, Bauflächen Gebäude	01.01.1900	0,0	0,0	455,00					455,00
	1/0020001/00369	Grundstück Nr. 447/11, KG-Nr. 3333, Bauflächen Gebäude	01.01.1900	0,0	0,0	16.835,00					16.835,00
	1/0020004/00371	Grundstück Nr. 447/2, KG-Nr. 3333, Wald Forststraßen, 40	01.01.1900	0,0	0,0	331,47					331,47
	1/0030002/00370	Grundstück Nr. 447/2, KG-Nr. 3333, Wald Wälder, 20.944,(01.01.1900	0,0	0,0	17.226,44					17.226,44
	1/0030001/00372	Grundstück Nr. 447/4, KG-Nr. 3333, landwirtschaftlich gen	01.01.1900	0,0	0,0	6.372,73					6.372,73

MVAG	Ansatz Konto	Bezeichnung	Inbetrieb- nahme	RND	ND	Buchwert 31.12.2019	Zugänge	Abgänge	Wertaufholung	Abschreibung/ Wertmind.	Buchwert 31.12.2020
	1/0020004/00374	Grundstück Nr. 447/4, KG-Nr. 3333, Sonstige Straßenverke	01.01.1900	0,0	0,0	2.408,00					2.408,00
	1/0030002/00373	Grundstück Nr. 447/4, KG-Nr. 3333, Wald Wälder, 126,00 r	01.01.1900	0,0	0,0	103,64					103,64
	1/0010002/00377	Grundstück Nr. 447/5, KG-Nr. 3333, Rechtlich Rechtlich W:	01.01.1900	0,0	0,0						
	1/0020004/00376	Grundstück Nr. 447/5, KG-Nr. 3333, Sonstige Straßenverke	01.01.1900	0,0	0,0	1.064,00					1.064,00
	1/0030002/00375	Grundstück Nr. 447/5, KG-Nr. 3333, Wald Wälder, 6.457,00	01.01.1900	0,0	0,0	5.310,88					5.310,88
	1/0030001/00378	Grundstück Nr. 447/6, KG-Nr. 3333, landwirtschaftlich genu	01.01.1900	0,0	0,0	4.311,55					4.311,55
	1/0020004/00380	Grundstück Nr. 447/6, KG-Nr. 3333, Sonstige Straßenverke	01.01.1900	0,0	0,0	3.206,00					3.206,00
	1/0030002/00379	Grundstück Nr. 447/6, KG-Nr. 3333, Wald Wälder, 1.798,00	01.01.1900	0,0	0,0	1.478,86					1.478,86
	1/0030002/00381	Grundstück Nr. 447/7, KG-Nr. 3333, Wald Wälder, 6.363,00	01.01.1900	0,0	0,0	5.233,57					5.233,57
	1/0030001/00382	Grundstück Nr. 447/8, KG-Nr. 3333, landwirtschaftlich genu	01.01.1900	0,0	0,0	3.296,58					3.296,58
	1/0030002/00383	Grundstück Nr. 447/9, KG-Nr. 3333, Wald Wälder, 382,00 r	01.01.1900	0,0	0,0	314,20					314,20
	1/0030002/00384	Grundstück Nr. 451/1, KG-Nr. 3333, Wald Wälder, 5.275,00	01.01.1900	0,0	0,0	4.338,69					4.338,69
	1/0030002/00385	Grundstück Nr. 451/2, KG-Nr. 3333, Wald Wälder, 233,00 r	01.01.1900	0,0	0,0	191,64					191,64
	1/0030002/00386	Grundstück Nr. 451/3, KG-Nr. 3333, Wald Wälder, 221,00 r	01.01.1900	0,0	0,0	181,77					181,77
	1/0030002/00387	Grundstück Nr. 451/4, KG-Nr. 3333, Wald Wälder, 926,00 r	01.01.1900	0,0	0,0	761,64					761,64
	1/0020004/00390	Grundstück Nr. 453/1, KG-Nr. 3333, Sonstige Straßenverke	01.01.1900	0,0	0,0	672,00					672,00
	1/0020004/00389	Grundstück Nr. 453/1, KG-Nr. 3333, Wald Forststraßen, 91	01.01.1900	0,0	0,0	753,41					753,41
	1/0030002/00388	Grundstück Nr. 453/1, KG-Nr. 3333, Wald Wälder, 176.775	01.01.1900	0,0	0,0	145.397,44					145.397,44
	1/0030002/00391	Grundstück Nr. 454, KG-Nr. 3333, Wald Wälder, 1.870,00 r	01.01.1900	0,0	0,0	1.538,08					1.538,08
	1/0030001/00392	Grundstück Nr. 456, KG-Nr. 3333, Gärten Gärten, 254,00 n	01.01.1900	0,0	0,0	14.224,00					14.224,00
	1/0020004/00394	Grundstück Nr. 456, KG-Nr. 3333, Sonstige Straßenverkeh	01.01.1900	0,0	0,0	1.274,00					1.274,00
	1/0030002/00393	Grundstück Nr. 456, KG-Nr. 3333, Wald Wälder, 331,00 m²	01.01.1900	0,0	0,0	272,25					272,25
	1/0030001/00395	Grundstück Nr. 458/1, KG-Nr. 3333, Gärten Gärten, 508,00	01.01.1900	0,0	0,0	28.448,00					28.448,00
	1/0020004/00206	Grundstück Nr. 46/19, KG-Nr. 3322, Sonstige Straßenverke	01.01.1900	0,0	0,0	877,00					877,00
	1/0020004/00207	Grundstück Nr. 47/13, KG-Nr. 3322, Sonstige Straßenverke	01.01.1900	0,0	0,0	880,00					880,00
	1/0020004/00208	Grundstück Nr. 47/8, KG-Nr. 3322, Sonstige Straßenverkeh	01.01.1900	0,0	0,0	1.284,00					1.284,00
	1/0030002/00396	Grundstück Nr. 475, KG-Nr. 3333, Wald Wälder, 4.032,00 r	01.01.1900	0,0	0,0	3.316,32					3.316,32
	1/0030001/00397	Grundstück Nr. 476, KG-Nr. 3333, landwirtschaftlich genutz	01.01.1900	0,0	0,0	18.783,60					18.783,60
	1/0030002/00398	Grundstück Nr. 476, KG-Nr. 3333, Wald Wälder, 6.489,00 r	01.01.1900	0,0	0,0	5.337,20					5.337,20
	1/0030001/00399	Grundstück Nr. 477/1, KG-Nr. 3333, Gärten Gärten, 784,00	01.01.1900	0,0	0,0	43.904,00					43.904,00
	1/0020004/00400	Grundstück Nr. 477/5, KG-Nr. 3333, Sonstige Straßenverke	01.01.1900	0,0	0,0	1.778,00					1.778,00
	1/0030001/00094	Grundstück Nr. 480/1, KG-Nr. 3318, landwirtschaftlich genu	01.01.1900	0,0	0,0	292,00					292,00
	1/0020004/00096	Grundstück Nr. 480/1, KG-Nr. 3318, Sonstige Straßenverke	01.01.1900	0,0	0,0	238,00					238,00
	1/0030002/00095	Grundstück Nr. 480/1, KG-Nr. 3318, Wald Wälder, 241,00 r	01.01.1900	0,0	0,0	241,00					241,00
	1/0020004/00097	Grundstück Nr. 481/2, KG-Nr. 3318, Sonstige Straßenverke	01.01.1900	0,0	0,0	540,00					540,00
	1/0020004/00098	Grundstück Nr. 488, KG-Nr. 3318, Sonstige Straßenverkeh	01.01.1900	0,0	0,0	17.671,00					17.671,00
	1/0020004/00099	Grundstück Nr. 489, KG-Nr. 3318, Sonstige Straßenverkeh	01.01.1900	0,0	0,0	21.406,00					21.406,00
	1/0020004/00100	Grundstück Nr. 50/2, KG-Nr. 3318, Sonstige Straßenverkeh	01.01.1900	0,0	0,0	3.885,00					3.885,00
	1/0020004/00401	Grundstück Nr. 500/2, KG-Nr. 3333, Sonstige Straßenverke	01.01.1900	0,0	0,0						

MVAG	Ansatz Konto	Bezeichnung	Inbetrieb- nahme	RND	ND	Buchwert 31.12.2019	Zugänge	Abgänge	Wertaufholung	Abschreibung/ Wertmind.	Buchwert 31.12.2020
	1/0030001/00402	Grundstück Nr. 500/22, KG-Nr. 3333, landwirtschaftlich ger	01.01.1900	0,0	0,0						
	1/0020004/00403	Grundstück Nr. 500/25, KG-Nr. 3333, Sonstige Straßenverl	01.01.1900	0,0	0,0						
	1/0020004/00140	Grundstück Nr. 501/3, KG-Nr. 3319, Sonstige Straßenverke	01.01.1900	0,0	0,0	102,00					102,00
	1/0020001/00404	Grundstück Nr. 511/2, KG-Nr. 3333, Bauflächen, Unter der	01.01.1900	0,0	0,0	26.040,00					26.040,00
	1/0020001/00405	Grundstück Nr. 511/2, KG-Nr. 3333, Bauflächen, Unter der	01.01.1900	0,0	0,0	14.056,00					14.056,00
	1/0030001/00406	Grundstück Nr. 511/2, KG-Nr. 3333, Gärten, Unter der Leit	01.01.1900	0,0	0,0	9.352,00					9.352,00
	1/0020004/00407	Grundstück Nr. 511/3, KG-Nr. 3333, Sonstige Straßenverke	01.01.1900	0,0	0,0						
	1/0020004/00408	Grundstück Nr. 519/4, KG-Nr. 3333, Sonstige, Schwemma	01.01.1900	0,0	0,0						
	1/0020004/00409	Grundstück Nr. 54/1, KG-Nr. 3333, Sonstige Straßenverke	01.01.1900	0,0	0,0						
	1/0020004/00410	Grundstück Nr. 54/2, KG-Nr. 3333, Sonstige Straßenverke	01.01.1900	0,0	0,0						
	1/0030001/00411	Grundstück Nr. 548/13, KG-Nr. 3333, Gärten Gärten, 520,0	01.01.1900	0,0	0,0						
	1/0020004/00412	Grundstück Nr. 548/14, KG-Nr. 3333, Sonstige Straßenverl	01.01.1900	0,0	0,0						
	1/0020002/00413	Grundstück Nr. 548/2, KG-Nr. 3333, Sonstige Betriebsfläch	01.01.1900	0,0	0,0						
	1/0020004/00414	Grundstück Nr. 548/3, KG-Nr. 3333, Sonstige Straßenverke	01.01.1900	0,0	0,0						
	1/0030002/00209	Grundstück Nr. 55/1, KG-Nr. 3322, Wald Wälder, 135,00 m	01.01.1900	0,0	0,0	111,04					111,04
	1/0020001/00415	Grundstück Nr. 55/1, KG-Nr. 3333, Bauflächen, Am Wöhr 2	01.01.1900	0,0	0,0	10.360,00					10.360,00
	1/0010001/00416	Grundstück Nr. 55/1, KG-Nr. 3333, Sonstige, Am Wöhr 2 Fi	01.01.1900	0,0	0,0	67.774,00					67.774,00
	1/0020001/00210	Grundstück Nr. 55/2, KG-Nr. 3322, Bauflächen, Ederlehen	01.01.1900	0,0	0,0	10.394,08					10.394,08
	1/0020002/00211	Grundstück Nr. 55/2, KG-Nr. 3322, Sonstige, Ederlehen 37	01.01.1900	0,0	0,0	122.537,92					122.537,92
	1/0010002/00212	Grundstück Nr. 55/5, KG-Nr. 3322, Sonstige Vegetationsan	01.01.1900	0,0	0,0	6,58					6,58
	1/0010002/00213	Grundstück Nr. 55/6, KG-Nr. 3322, Sonstige Vegetationsan	01.01.1900	0,0	0,0	26,98					26,98
	1/0020004/00417	Grundstück Nr. 555, KG-Nr. 3333, Sonstige Straßenverkeh	01.01.1900	0,0	0,0						
	1/0030001/00418	Grundstück Nr. 556/11, KG-Nr. 3333, landwirtschaftlich ger	01.01.1900	0,0	0,0						
	1/0030001/00419	Grundstück Nr. 556/12, KG-Nr. 3333, landwirtschaftlich ger	01.01.1900	0,0	0,0						
	1/0030001/00420	Grundstück Nr. 556/13, KG-Nr. 3333, landwirtschaftlich ger	01.01.1900	0,0	0,0						
	1/0020004/00421	Grundstück Nr. 556/14, KG-Nr. 3333, Sonstige Straßenverl	01.01.1900	0,0	0,0						
	1/0020004/00422	Grundstück Nr. 556/16, KG-Nr. 3333, Sonstige Straßenverl	01.01.1900	0,0	0,0						
	1/0020004/00423	Grundstück Nr. 556/17, KG-Nr. 3333, Sonstige Straßenverl	01.01.1900	0,0	0,0						
	1/0020004/00424	Grundstück Nr. 563/4, KG-Nr. 3333, Sonstige Straßenverke	01.01.1900	0,0	0,0						
	1/0020004/00231	Grundstück Nr. 5650/3, KG-Nr. 3330, Sonstige Straßenverl	01.01.1900	0,0	0,0						
	1/0030001/00425	Grundstück Nr. 567/2, KG-Nr. 3333, landwirtschaftlich genu	01.01.1900	0,0	0,0	4.480,98					4.480,98
	1/0030001/00426	Grundstück Nr. 567/2, KG-Nr. 3333, landwirtschaftlich genu	01.01.1900	0,0	0,0	593,85					593,85
	1/0030002/00427	Grundstück Nr. 567/2, KG-Nr. 3333, Wald Wälder, 243,00 r	01.01.1900	0,0	0,0	199,87					199,87
	1/0020004/00428	Grundstück Nr. 567/4, KG-Nr. 3333, Sonstige Straßenverke	01.01.1900	0,0	0,0						
	1/0030001/00429	Grundstück Nr. 567/6, KG-Nr. 3333, Gärten Gärten, 806,00	01.01.1900	0,0	0,0	45.136,00					45.136,00
	1/0030001/00430	Grundstück Nr. 567/9, KG-Nr. 3333, landwirtschaftlich genu	01.01.1900	0,0	0,0	855,40					855,40
	1/0020004/00431	Grundstück Nr. 569/21, KG-Nr. 3333, Sonstige Straßenverl	01.01.1900	0,0	0,0						
	1/0020001/00432	Grundstück Nr. 569/9, KG-Nr. 3333, Bauflächen Gebäude,	01.01.1900	0,0	0,0						
	1/0020004/00433	Grundstück Nr. 569/9, KG-Nr. 3333, Sonstige Straßenverke	01.01.1900	0,0	0,0						

MVAG	Ansatz Konto	Bezeichnung	Inbetrieb- nahme	RND	ND	Buchwert 31.12.2019	Zugänge	Abgänge	Wertaufholung	Abschreibung/ Wertmind.	Buchwert 31.12.2020
	1/0020004/00434	Grundstück Nr. 575/7, KG-Nr. 3333, Sonstige Straßenverke	01.01.1900	0,0	0,0						
	1/0020001/00435	Grundstück Nr. 575/8, KG-Nr. 3333, Bauflächen Gebäude	01.01.1900	0,0	0,0						
	1/0020004/00436	Grundstück Nr. 575/8, KG-Nr. 3333, Sonstige Straßenverke	01.01.1900	0,0	0,0						
	1/0020004/00437	Grundstück Nr. 577/2, KG-Nr. 3333, Sonstige Straßenverke	01.01.1900	0,0	0,0						
	1/0020004/00438	Grundstück Nr. 577/6, KG-Nr. 3333, Sonstige Straßenverke	01.01.1900	0,0	0,0						
	1/0020004/00439	Grundstück Nr. 578/2, KG-Nr. 3333, Sonstige Straßenverke	01.01.1900	0,0	0,0						
	1/0020004/00440	Grundstück Nr. 579/2, KG-Nr. 3333, Sonstige Straßenverke	01.01.1900	0,0	0,0						
	1/0020004/00441	Grundstück Nr. 579/3, KG-Nr. 3333, Sonstige Straßenverke	01.01.1900	0,0	0,0						
	1/0020004/00442	Grundstück Nr. 580/1, KG-Nr. 3333, Sonstige Straßenverke	01.01.1900	0,0	0,0						
	1/0020004/00443	Grundstück Nr. 580/2, KG-Nr. 3333, Sonstige Straßenverke	01.01.1900	0,0	0,0						
	1/0020004/00444	Grundstück Nr. 583/2, KG-Nr. 3333, Sonstige Straßenverke	01.01.1900	0,0	0,0						
	1/0020004/00445	Grundstück Nr. 583/4, KG-Nr. 3333, Sonstige Straßenverke	01.01.1900	0,0	0,0						
	1/0020004/00446	Grundstück Nr. 583/5, KG-Nr. 3333, Sonstige Straßenverke	01.01.1900	0,0	0,0						
	1/0020004/00447	Grundstück Nr. 584/1, KG-Nr. 3333, Sonstige Straßenverke	01.01.1900	0,0	0,0						
	1/0020004/00448	Grundstück Nr. 584/2, KG-Nr. 3333, Sonstige Straßenverke	01.01.1900	0,0	0,0						
	1/0020004/00449	Grundstück Nr. 585, KG-Nr. 3333, Sonstige Straßenverkeh	01.01.1900	0,0	0,0						
	1/0020004/00450	Grundstück Nr. 586/10, KG-Nr. 3333, Sonstige Straßenverl	01.01.1900	0,0	0,0						
	1/0020004/00451	Grundstück Nr. 586/15, KG-Nr. 3333, Sonstige Straßenverl	01.01.1900	0,0	0,0						
	1/0020004/00452	Grundstück Nr. 586/18, KG-Nr. 3333, Sonstige Straßenverl	01.01.1900	0,0	0,0						
	1/0020004/00453	Grundstück Nr. 586/19, KG-Nr. 3333, Sonstige Straßenverl	01.01.1900	0,0	0,0						
	1/0020001/00454	Grundstück Nr. 586/20, KG-Nr. 3333, Bauflächen Gebäude	01.01.1900	0,0	0,0						
	1/0020004/00455	Grundstück Nr. 586/20, KG-Nr. 3333, Sonstige Straßenverl	01.01.1900	0,0	0,0						
	1/0020004/00456	Grundstück Nr. 586/21, KG-Nr. 3333, Sonstige Straßenverl	01.01.1900	0,0	0,0						
	1/0020004/00457	Grundstück Nr. 586/22, KG-Nr. 3333, Sonstige Straßenverl	01.01.1900	0,0	0,0						
	1/0020004/00458	Grundstück Nr. 586/23, KG-Nr. 3333, Sonstige Straßenverl	01.01.1900	0,0	0,0						
	1/0020004/00459	Grundstück Nr. 586/24, KG-Nr. 3333, Sonstige Straßenverl	01.01.1900	0,0	0,0						
	1/0020004/00460	Grundstück Nr. 586/25, KG-Nr. 3333, Sonstige Straßenverl	01.01.1900	0,0	0,0						
	1/0020004/00461	Grundstück Nr. 586/28, KG-Nr. 3333, Sonstige Straßenverl	01.01.1900	0,0	0,0						
	1/0020001/00462	Grundstück Nr. 586/29, KG-Nr. 3333, Bauflächen, Schwem	01.01.1900	0,0	0,0	9.744,00					9.744,00
	1/0020001/00463	Grundstück Nr. 586/29, KG-Nr. 3333, Bauflächen, Schwem	01.01.1900	0,0	0,0	14.616,00					14.616,00
	1/0020001/00464	Grundstück Nr. 586/3, KG-Nr. 3333, Bauflächen, Markt 15	01.01.1900	0,0	0,0						
	1/0020004/00465	Grundstück Nr. 586/3, KG-Nr. 3333, Sonstige, Markt 15 Str	01.01.1900	0,0	0,0						
	1/0020004/00466	Grundstück Nr. 586/6, KG-Nr. 3333, Sonstige Straßenverke	01.01.1900	0,0	0,0						
	1/0020004/00467	Grundstück Nr. 586/7, KG-Nr. 3333, Sonstige Straßenverke	01.01.1900	0,0	0,0						
	1/0020004/00468	Grundstück Nr. 586/8, KG-Nr. 3333, Sonstige Straßenverke	01.01.1900	0,0	0,0						
	1/0020004/00469	Grundstück Nr. 587/4, KG-Nr. 3333, Sonstige Straßenverke	01.01.1900	0,0	0,0						
	1/0020002/00470	Grundstück Nr. 588/2, KG-Nr. 3333, Sonstige Betriebsfläch	01.01.1900	0,0	0,0	69.048,00					69.048,00
	1/0020001/00471	Grundstück Nr. 588/24, KG-Nr. 3333, Bauflächen Gebäude	01.01.1900	0,0	0,0						
	1/0020004/00472	Grundstück Nr. 588/24, KG-Nr. 3333, Sonstige Straßenverl	01.01.1900	0,0	0,0						

MVAG	Ansatz Konto	Bezeichnung	Inbetrieb- nahme	RND	ND	Buchwert 31.12.2019	Zugänge	Abgänge	Wertaufholung	Abschreibung/ Wertmind.	Buchwert 31.12.2020
	1/0030001/00473	Grundstück Nr. 590/1, KG-Nr. 3333, Gärten Gärten, 165,00	01.01.1900	0,0	0,0	9.240,00					9.240,00
	1/0020001/00474	Grundstück Nr. 593, KG-Nr. 3333, Bauflächen Gebäude, 24	01.01.1900	0,0	0,0	13.496,00					13.496,00
	1/0020001/00475	Grundstück Nr. 593, KG-Nr. 3333, Bauflächen Gebäudenet	01.01.1900	0,0	0,0	22.960,00					22.960,00
	1/0010002/00476	Grundstück Nr. 593, KG-Nr. 3333, Gewässer Fließende Ge	01.01.1900	0,0	0,0	450,73					450,73
	1/0020001/00477	Grundstück Nr. 6/2, KG-Nr. 3333, Bauflächen Gebäude, 8,	01.01.1900	0,0	0,0	560,00					560,00
	1/0020002/00478	Grundstück Nr. 6/2, KG-Nr. 3333, Sonstige Betriebsflächen	01.01.1900	0,0	0,0	18.200,00					18.200,00
	1/0020004/00054	Grundstück Nr. 60/19, KG-Nr. 3313, Sonstige Straßenverke	01.01.1900	0,0	0,0	2.251,00					2.251,00
	1/0020004/00479	Grundstück Nr. 602, KG-Nr. 3333, Sonstige Schienenverke	01.01.1900	0,0	0,0	7.994,00					7.994,00
	1/0020004/00480	Grundstück Nr. 603, KG-Nr. 3333, Sonstige Schienenverke	01.01.1900	0,0	0,0	26.831,00					26.831,00
	1/0020004/00481	Grundstück Nr. 604, KG-Nr. 3333, Sonstige Schienenverke	01.01.1900	0,0	0,0	37.331,00					37.331,00
	1/0020004/00482	Grundstück Nr. 605/1, KG-Nr. 3333, Sonstige Schienenverl	01.01.1900	0,0	0,0	21.441,00					21.441,00
	1/0030001/00483	Grundstück Nr. 605/3, KG-Nr. 3333, landwirtschaftlich gen	01.01.1900	0,0	0,0	733,67					733,67
	1/0020001/00484	Grundstück Nr. 605/5, KG-Nr. 3333, Bauflächen, Schwem	01.01.1900	0,0	0,0	5.656,00					5.656,00
	1/0020002/00485	Grundstück Nr. 605/5, KG-Nr. 3333, Sonstige, Schwemma	01.01.1900	0,0	0,0	40.712,00					40.712,00
	1/0020004/00055	Grundstück Nr. 609/3, KG-Nr. 3313, Sonstige Straßenverke	01.01.1900	0,0	0,0	2.605,00					2.605,00
	1/0020001/00486	Grundstück Nr. 61/12, KG-Nr. 3333, Bauflächen Gebäude, 0	1.01.1900	0,0	0,0						
	1/0020004/00487	Grundstück Nr. 61/12, KG-Nr. 3333, Sonstige Straßenverke	01.01.1900	0,0	0,0						
	1/0020004/00488	Grundstück Nr. 612, KG-Nr. 3333, Sonstige Straßenverkeh	01.01.1900	0,0	0,0						
	1/0020004/00489	Grundstück Nr. 613, KG-Nr. 3333, Sonstige Straßenverkeh	01.01.1900	0,0	0,0						
	1/0020004/00490	Grundstück Nr. 614, KG-Nr. 3333, Sonstige Straßenverkeh	01.01.1900	0,0	0,0						
	1/0020004/00491	Grundstück Nr. 615, KG-Nr. 3333, Sonstige Straßenverkeh	01.01.1900	0,0	0,0	490,00					490,00
	1/0010002/00492	Grundstück Nr. 615, KG-Nr. 3333, Sonstige Vegetationsarr	01.01.1900	0,0	0,0	7,90					7,90
	1/0020004/00039	Grundstück Nr. 616/2, KG-Nr. 3305, Sonstige Straßenverke	01.01.1900	0,0	0,0	101,00					101,00
	1/0020004/00493	Grundstück Nr. 620, KG-Nr. 3333, Sonstige Straßenverkeh	01.01.1900	0,0	0,0						
	1/0020004/00494	Grundstück Nr. 621, KG-Nr. 3333, Sonstige Straßenverkeh	01.01.1900	0,0	0,0						
	1/0020004/00495	Grundstück Nr. 622, KG-Nr. 3333, Sonstige Straßenverkeh	01.01.1900	0,0	0,0						
	1/0030001/00496	Grundstück Nr. 625, KG-Nr. 3333, Gärten Gärten, 268,00	01.01.1900	0,0	0,0	15.008,00					15.008,00
	1/0030001/00040	Grundstück Nr. 625/4, KG-Nr. 3305, Gärten Gärten, 614,00	01.01.1900	0,0	0,0	20.311,12					20.311,12
	1/0020004/00041	Grundstück Nr. 625/9, KG-Nr. 3305, Sonstige Straßenverke	01.01.1900	0,0	0,0	189,00					189,00
	1/0020004/00497	Grundstück Nr. 63/9, KG-Nr. 3333, Sonstige Straßenverkeh	01.01.1900	0,0	0,0						
	1/0030001/00232	Grundstück Nr. 6352/2, KG-Nr. 3330, landwirtschaftlich ger	01.01.1900	0,0	0,0						
	1/0020004/00234	Grundstück Nr. 6352/2, KG-Nr. 3330, Sonstige Straßenverl	01.01.1900	0,0	0,0						
	1/0030002/00233	Grundstück Nr. 6352/2, KG-Nr. 3330, Wald Wälder, 947,00	01.01.1900	0,0	0,0						
	1/0030001/00235	Grundstück Nr. 6352/3, KG-Nr. 3330, landwirtschaftlich ger	01.01.1900	0,0	0,0						
	1/0020004/00237	Grundstück Nr. 6352/3, KG-Nr. 3330, Sonstige Straßenverl	01.01.1900	0,0	0,0						
	1/0030002/00236	Grundstück Nr. 6352/3, KG-Nr. 3330, Wald Wälder, 13,00	01.01.1900	0,0	0,0						
	1/0020004/00238	Grundstück Nr. 6352/4, KG-Nr. 3330, Sonstige Straßenverl	01.01.1900	0,0	0,0						
	1/0030001/00239	Grundstück Nr. 6354/1, KG-Nr. 3330, landwirtschaftlich ger	01.01.1900	0,0	0,0						
	1/0020004/00241	Grundstück Nr. 6354/1, KG-Nr. 3330, Sonstige Straßenverl	01.01.1900	0,0	0,0						

MVAG	Ansatz Konto	Bezeichnung	Inbetrieb- nahme	RND	ND	Buchwert 31.12.2019	Zugänge	Abgänge	Wertaufholung	Abschreibung/ Wertmind.	Buchwert 31.12.2020
	1/0030002/00240	Grundstück Nr. 6354/1, KG-Nr. 3330, Wald Wälder, 424,00	01.01.1900	0,0	0,0						
	1/0020004/00242	Grundstück Nr. 6354/4, KG-Nr. 3330, Sonstige Straßenverl	01.01.1900	0,0	0,0						
	1/0020004/00244	Grundstück Nr. 6354/6, KG-Nr. 3330, Sonstige Straßenverl	01.01.1900	0,0	0,0						
	1/0030002/00243	Grundstück Nr. 6354/6, KG-Nr. 3330, Wald Wälder, 263,00	01.01.1900	0,0	0,0						
	1/0030002/00245	Grundstück Nr. 6354/7, KG-Nr. 3330, Wald Wälder, 582,00	01.01.1900	0,0	0,0						
	1/0030001/00246	Grundstück Nr. 6355/1, KG-Nr. 3330, landwirtschaftlich ger	01.01.1900	0,0	0,0						
	1/0010002/00250	Grundstück Nr. 6355/1, KG-Nr. 3330, Rechtlich Rechtlich V	01.01.1900	0,0	0,0						
	1/0020004/00249	Grundstück Nr. 6355/1, KG-Nr. 3330, Sonstige Straßenverl	01.01.1900	0,0	0,0						
	1/0020004/00248	Grundstück Nr. 6355/1, KG-Nr. 3330, Wald Forststraßen, 4	01.01.1900	0,0	0,0						
	1/0030002/00247	Grundstück Nr. 6355/1, KG-Nr. 3330, Wald Wälder, 864,00	01.01.1900	0,0	0,0						
	1/0030001/00251	Grundstück Nr. 6355/3, KG-Nr. 3330, landwirtschaftlich ger	01.01.1900	0,0	0,0						
	1/0020004/00254	Grundstück Nr. 6355/3, KG-Nr. 3330, Sonstige Straßenverl	01.01.1900	0,0	0,0						
	1/0020004/00253	Grundstück Nr. 6355/3, KG-Nr. 3330, Wald Forststraßen, 7	01.01.1900	0,0	0,0						
	1/0030002/00252	Grundstück Nr. 6355/3, KG-Nr. 3330, Wald Wälder, 620,00	01.01.1900	0,0	0,0						
	1/0020004/00257	Grundstück Nr. 6355/4, KG-Nr. 3330, Sonstige Straßenverl	01.01.1900	0,0	0,0						
	1/0020004/00256	Grundstück Nr. 6355/4, KG-Nr. 3330, Wald Forststraßen, 4	01.01.1900	0,0	0,0						
	1/0030002/00255	Grundstück Nr. 6355/4, KG-Nr. 3330, Wald Wälder, 226,00	01.01.1900	0,0	0,0						
	1/0020004/00259	Grundstück Nr. 6355/5, KG-Nr. 3330, Sonstige Straßenverl	01.01.1900	0,0	0,0						
	1/0030002/00258	Grundstück Nr. 6355/5, KG-Nr. 3330, Wald Wälder, 388,00	01.01.1900	0,0	0,0						
	1/0020004/00262	Grundstück Nr. 6357/2, KG-Nr. 3330, Sonstige Straßenverl	01.01.1900	0,0	0,0						
	1/0020004/00261	Grundstück Nr. 6357/2, KG-Nr. 3330, Wald Forststraßen, 3	01.01.1900	0,0	0,0						
	1/0030002/00260	Grundstück Nr. 6357/2, KG-Nr. 3330, Wald Wälder, 1.149,0	01.01.1900	0,0	0,0						
	1/0020001/00263	Grundstück Nr. 6357/3, KG-Nr. 3330, Bauflächen Gebäude	01.01.1900	0,0	0,0						
	1/0030001/00264	Grundstück Nr. 6357/3, KG-Nr. 3330, landwirtschaftlich ger	01.01.1900	0,0	0,0						
	1/0030001/00265	Grundstück Nr. 6357/3, KG-Nr. 3330, landwirtschaftlich ger	01.01.1900	0,0	0,0						
	1/0020004/00268	Grundstück Nr. 6357/3, KG-Nr. 3330, Sonstige Straßenverl	01.01.1900	0,0	0,0						
	1/0020004/00267	Grundstück Nr. 6357/3, KG-Nr. 3330, Wald Forststraßen, 1	01.01.1900	0,0	0,0						
	1/0030002/00266	Grundstück Nr. 6357/3, KG-Nr. 3330, Wald Wälder, 3.613,0	01.01.1900	0,0	0,0						
	1/0020004/00271	Grundstück Nr. 6357/4, KG-Nr. 3330, Sonstige Straßenverl	01.01.1900	0,0	0,0						
	1/0020004/00270	Grundstück Nr. 6357/4, KG-Nr. 3330, Wald Forststraßen, 1	01.01.1900	0,0	0,0						
	1/0030002/00269	Grundstück Nr. 6357/4, KG-Nr. 3330, Wald Wälder, 976,00	01.01.1900	0,0	0,0						
	1/0030001/00272	Grundstück Nr. 6357/5, KG-Nr. 3330, landwirtschaftlich ger	01.01.1900	0,0	0,0						
	1/0020004/00275	Grundstück Nr. 6357/5, KG-Nr. 3330, Sonstige Straßenverl	01.01.1900	0,0	0,0						
	1/0020004/00274	Grundstück Nr. 6357/5, KG-Nr. 3330, Wald Forststraßen, 1	01.01.1900	0,0	0,0						
	1/0030002/00273	Grundstück Nr. 6357/5, KG-Nr. 3330, Wald Wälder, 856,00	01.01.1900	0,0	0,0						
	1/0030001/00276	Grundstück Nr. 6357/6, KG-Nr. 3330, landwirtschaftlich ger	01.01.1900	0,0	0,0						
	1/0020004/00277	Grundstück Nr. 6357/6, KG-Nr. 3330, Sonstige Straßenverl	01.01.1900	0,0	0,0						
	1/0020004/00280	Grundstück Nr. 6360/1, KG-Nr. 3330, Sonstige Straßenverl	01.01.1900	0,0	0,0						
	1/0020004/00279	Grundstück Nr. 6360/1, KG-Nr. 3330, Wald Forststraßen, 9	01.01.1900	0,0	0,0						

MVAG	Ansatz Konto	Bezeichnung	Inbetrieb- nahme	RND	ND	Buchwert 31.12.2019	Zugänge	Abgänge	Wertaufholung	Abschreibung/ Wertmind.	Buchwert 31.12.2020
	1/0030002/00278	Grundstück Nr. 6360/1, KG-Nr. 3330, Wald Wälder, 825,00	01.01.1900	0,0	0,0						
	1/0020001/00281	Grundstück Nr. 6366, KG-Nr. 3330, Bauflächen Gebäude, 1	01.01.1900	0,0	0,0						
	1/0020004/00282	Grundstück Nr. 6366, KG-Nr. 3330, Sonstige Straßenverke	01.01.1900	0,0	0,0						
	1/0020001/00283	Grundstück Nr. 6367, KG-Nr. 3330, Bauflächen Gebäude, 1	01.01.1900	0,0	0,0						
	1/0030001/00284	Grundstück Nr. 6367, KG-Nr. 3330, landwirtschaftlich genu	01.01.1900	0,0	0,0						
	1/0030001/00285	Grundstück Nr. 6367, KG-Nr. 3330, landwirtschaftlich genu	01.01.1900	0,0	0,0						
	1/0020004/00287	Grundstück Nr. 6367, KG-Nr. 3330, Wald Forststraßen, 255	01.01.1900	0,0	0,0						
	1/0030002/00286	Grundstück Nr. 6367, KG-Nr. 3330, Wald Wälder, 1.512,00	01.01.1900	0,0	0,0						
	1/0020004/00498	Grundstück Nr. 639, KG-Nr. 3333, Sonstige Straßenverkeh	01.01.1900	0,0	0,0						
	1/0020004/00288	Grundstück Nr. 6447/7, KG-Nr. 3330, Sonstige Straßenverh	01.01.1900	0,0	0,0						
	1/0020001/00289	Grundstück Nr. 6459, KG-Nr. 3330, Bauflächen Gebäude, 4	01.01.1900	0,0	0,0						
	1/0020004/00290	Grundstück Nr. 6459, KG-Nr. 3330, Sonstige Straßenverke	01.01.1900	0,0	0,0						
	1/0020004/00291	Grundstück Nr. 6460, KG-Nr. 3330, Sonstige Straßenverke	01.01.1900	0,0	0,0						
	1/0020004/00292	Grundstück Nr. 6461, KG-Nr. 3330, Sonstige Straßenverke	01.01.1900	0,0	0,0						
	1/0020004/00293	Grundstück Nr. 6462, KG-Nr. 3330, Sonstige Straßenverke	01.01.1900	0,0	0,0						
	1/0020004/00294	Grundstück Nr. 6463, KG-Nr. 3330, Sonstige Straßenverke	01.01.1900	0,0	0,0						
	1/0020004/00295	Grundstück Nr. 6464, KG-Nr. 3330, Sonstige Straßenverke	01.01.1900	0,0	0,0						
	1/0020004/00296	Grundstück Nr. 6465, KG-Nr. 3330, Sonstige Straßenverke	01.01.1900	0,0	0,0						
	1/0020004/00499	Grundstück Nr. 649, KG-Nr. 3333, Sonstige Straßenverkeh	01.01.1900	0,0	0,0						
	1/0020001/00141	Grundstück Nr. 65/2, KG-Nr. 3319, Bauflächen, Großprollin	01.01.1900	0,0	0,0	2.977,20					2.977,20
	1/0030001/00142	Grundstück Nr. 65/2, KG-Nr. 3319, Gärten, Großprolling 2	01.01.1900	0,0	0,0	3.638,80					3.638,80
	1/0030001/00500	Grundstück Nr. 651, KG-Nr. 3333, landwirtschaftlich genutz	01.01.1900	0,0	0,0	25.649,25					25.649,25
	1/0030002/00501	Grundstück Nr. 652, KG-Nr. 3333, Wald Wälder, 9.358,00	01.01.1900	0,0	0,0	7.696,96					7.696,96
	1/0020004/00056	Grundstück Nr. 663/1, KG-Nr. 3313, Sonstige Straßenverke	01.01.1900	0,0	0,0	25.291,00					25.291,00
	1/0030001/00057	Grundstück Nr. 665, KG-Nr. 3313, landwirtschaftlich genutz	01.01.1900	0,0	0,0	535,00					535,00
	1/0020002/00058	Grundstück Nr. 665, KG-Nr. 3313, Sonstige Betriebsflächen	01.01.1900	0,0	0,0	201,00					201,00
	1/0020004/00059	Grundstück Nr. 668, KG-Nr. 3313, Sonstige Straßenverkeh	01.01.1900	0,0	0,0	8.408,00					8.408,00
	1/0030001/00060	Grundstück Nr. 673/1, KG-Nr. 3313, landwirtschaftlich genu	01.01.1900	0,0	0,0	305,00					305,00
	1/0020004/00061	Grundstück Nr. 673/1, KG-Nr. 3313, Sonstige Straßenverke	01.01.1900	0,0	0,0	4.004,00					4.004,00
	1/0020004/00062	Grundstück Nr. 673/2, KG-Nr. 3313, Sonstige Straßenverke	01.01.1900	0,0	0,0	747,00					747,00
	1/0020004/00063	Grundstück Nr. 673/5, KG-Nr. 3313, Sonstige Straßenverke	01.01.1900	0,0	0,0	1.944,00					1.944,00
	1/0020004/00064	Grundstück Nr. 675, KG-Nr. 3313, Sonstige Straßenverkeh	01.01.1900	0,0	0,0	873,00					873,00
	1/0030001/00065	Grundstück Nr. 679/1, KG-Nr. 3313, landwirtschaftlich genu	01.01.1900	0,0	0,0	1.115,00					1.115,00
	1/0020002/00068	Grundstück Nr. 679/1, KG-Nr. 3313, Sonstige Betriebsfläch	01.01.1900	0,0	0,0	52,00					52,00
	1/0020004/00067	Grundstück Nr. 679/1, KG-Nr. 3313, Sonstige Straßenverke	01.01.1900	0,0	0,0	217,00					217,00
	1/0030002/00066	Grundstück Nr. 679/1, KG-Nr. 3313, Wald Wälder, 170,00	01.01.1900	0,0	0,0	170,00					170,00
	1/0020004/00069	Grundstück Nr. 679/2, KG-Nr. 3313, Sonstige Straßenverke	01.01.1900	0,0	0,0	10.181,00					10.181,00
	1/0020001/00070	Grundstück Nr. 681/1, KG-Nr. 3313, Bauflächen Gebäude, 0	01.01.1900	0,0	0,0	1,00					1,00
	1/0020004/00071	Grundstück Nr. 681/1, KG-Nr. 3313, Sonstige Straßenverke	01.01.1900	0,0	0,0	18.511,00					18.511,00

MVAG	Ansatz Konto	Bezeichnung	Inbetrieb- nahme	RND	ND	Buchwert 31.12.2019	Zugänge	Abgänge	Wertaufholung	Abschreibung/ Wertmind.	Buchwert 31.12.2020
	1/0020004/00072	Grundstück Nr. 681/1, KG-Nr. 3313, Sonstige Verkehrsran	01.01.1900	0,0	0,0	310,00					310,00
	1/0020004/00073	Grundstück Nr. 681/2, KG-Nr. 3313, Sonstige Straßenverke	01.01.1900	0,0	0,0	346,00					346,00
	1/0020004/00074	Grundstück Nr. 681/4, KG-Nr. 3313, Sonstige Straßenverke	01.01.1900	0,0	0,0	2.060,00					2.060,00
	1/0020004/00075	Grundstück Nr. 681/7, KG-Nr. 3313, Sonstige Straßenverke	01.01.1900	0,0	0,0	301,00					301,00
	1/0020004/00076	Grundstück Nr. 682, KG-Nr. 3313, Sonstige Straßenverkeh	01.01.1900	0,0	0,0	19.809,00					19.809,00
	1/0030001/00077	Grundstück Nr. 683/2, KG-Nr. 3313, landwirtschaftlich genu	01.01.1900	0,0	0,0	672,00					672,00
	1/0020004/00078	Grundstück Nr. 683/2, KG-Nr. 3313, Sonstige Straßenverke	01.01.1900	0,0	0,0	2.701,00					2.701,00
	1/0030001/00079	Grundstück Nr. 683/4, KG-Nr. 3313, landwirtschaftlich genu	01.01.1900	0,0	0,0	456,00					456,00
	1/0020004/00080	Grundstück Nr. 683/4, KG-Nr. 3313, Sonstige Straßenverke	01.01.1900	0,0	0,0	314,00					314,00
	1/0020004/00081	Grundstück Nr. 684/1, KG-Nr. 3313, Sonstige Straßenverke	01.01.1900	0,0	0,0	425,00					425,00
	1/0020004/00082	Grundstück Nr. 684/3, KG-Nr. 3313, Sonstige Straßenverke	01.01.1900	0,0	0,0	47.680,00					47.680,00
	1/0020004/00083	Grundstück Nr. 698, KG-Nr. 3313, Sonstige Schienenverke	01.01.1900	0,0	0,0	4.465,80					4.465,80
	1/0020001/00502	Grundstück Nr. 70/1, KG-Nr. 3333, Bauflächen Gebäude, 1	01.01.1900	0,0	0,0						
	1/0030001/00503	Grundstück Nr. 70/1, KG-Nr. 3333, Gärten Gärten, 62,00 m	01.01.1900	0,0	0,0						
	1/0020001/00504	Grundstück Nr. 70/2, KG-Nr. 3333, Bauflächen Gebäude, 5	01.01.1900	0,0	0,0						
	1/0030001/00505	Grundstück Nr. 70/2, KG-Nr. 3333, Gärten Gärten, 147,00	01.01.1900	0,0	0,0						
	1/0020002/00506	Grundstück Nr. 70/3, KG-Nr. 3333, Sonstige Betriebsfläche	01.01.1900	0,0	0,0						
	1/0020004/00084	Grundstück Nr. 700, KG-Nr. 3313, Sonstige Schienenverke	01.01.1900	0,0	0,0	39.141,91					39.141,91
	1/0020004/00085	Grundstück Nr. 701, KG-Nr. 3313, Sonstige Schienenverke	01.01.1900	0,0	0,0	508,61					508,61
	1/0020004/00087	Grundstück Nr. 702/1, KG-Nr. 3313, Sonstige Schienenverl	01.01.1900	0,0	0,0	172.135,92					172.135,92
	1/0020004/00086	Grundstück Nr. 702/1, KG-Nr. 3313, Wald Forststraßen, 71	01.01.1900	0,0	0,0	58,40					58,40
	1/0020004/00088	Grundstück Nr. 703, KG-Nr. 3313, Sonstige Schienenverke	01.01.1900	0,0	0,0	44.703,49					44.703,49
	1/0020004/00089	Grundstück Nr. 704, KG-Nr. 3313, Sonstige Straßenverkeh	01.01.1900	0,0	0,0	648,00					648,00
	1/0020004/00090	Grundstück Nr. 705, KG-Nr. 3313, Sonstige Straßenverkeh	01.01.1900	0,0	0,0	222,00					222,00
	1/0020004/00091	Grundstück Nr. 706, KG-Nr. 3313, Sonstige Straßenverkeh	01.01.1900	0,0	0,0	34,00					34,00
	1/0020004/00092	Grundstück Nr. 707, KG-Nr. 3313, Sonstige Straßenverkeh	01.01.1900	0,0	0,0	6.108,00					6.108,00
	1/0020001/00143	Grundstück Nr. 715/2, KG-Nr. 3319, Bauflächen, Großprolli	01.01.1900	0,0	0,0	7.674,56					7.674,56
	1/0030001/00144	Grundstück Nr. 715/2, KG-Nr. 3319, Gärten, Großprolling 3	01.01.1900	0,0	0,0	34.436,28					34.436,28
	1/0020001/00507	Grundstück Nr. 73/1, KG-Nr. 3333, Bauflächen Gebäudene	01.01.1900	0,0	0,0	10.304,00					10.304,00
	1/0020004/00042	Grundstück Nr. 846/5, KG-Nr. 3305, Sonstige Straßenverke	01.01.1900	0,0	0,0	971,00					971,00
	1/0020004/00043	Grundstück Nr. 846/6, KG-Nr. 3305, Sonstige Straßenverke	01.01.1900	0,0	0,0	144,00					144,00
	1/0020004/00044	Grundstück Nr. 857/4, KG-Nr. 3305, Sonstige Straßenverke	01.01.1900	0,0	0,0	276,00					276,00
	1/0020004/00045	Grundstück Nr. 857/7, KG-Nr. 3305, Sonstige Straßenverke	01.01.1900	0,0	0,0	171,00					171,00
	1/0020004/00046	Grundstück Nr. 870/10, KG-Nr. 3305, Sonstige Straßenverl	01.01.1900	0,0	0,0	467,00					467,00
	1/0020004/00508	Grundstück Nr. 90/36, KG-Nr. 3333, Sonstige Straßenverke	01.01.1900	0,0	0,0						
	1/0030002/00509	Grundstück Nr. 91/1, KG-Nr. 3333, Wald Wälder, 24.972,0	01.01.1900	0,0	0,0	20.539,47					20.539,47
	1/0030002/00510	Grundstück Nr. 91/2, KG-Nr. 3333, Wald Wälder, 3.377,00	01.01.1900	0,0	0,0	2.777,58					2.777,58
	1/0020004/00047	Grundstück Nr. 911/15, KG-Nr. 3305, Sonstige Straßenverl	01.01.1900	0,0	0,0	1.187,00					1.187,00
	1/0030002/00511	Grundstück Nr. 94/6, KG-Nr. 3333, Wald Wälder, 958,00 m	01.01.1900	0,0	0,0	787,96					787,96

MVAG	Ansatz Konto	Bezeichnung	Inbetrieb- nahme	RND	ND	Buchwert 31.12.2019	Zugänge	Abgänge	Wertaufholung	Abschreibung/ Wertmind.	Buchwert 31.12.2020
	1/0020004/00512	Grundstück Nr. 94/8, KG-Nr. 3333, Sonstige Straßenverke	01.01.1900	0,0	0,0						
	1/0020001/00513	Grundstück Nr. 94/9, KG-Nr. 3333, Bauflächen Gebäudene	01.01.1900	0,0	0,0						
	1/0020001/00514	Frauenzeche EZ208 Grundbuch 03333 388/16 + 388/17 22 24.01.2019		0,0	0,0	16.078,83					16.078,83
1023	Wasser- und Abwasserbauten und -anlagen					1.865.723,88	30.692,31	0,00	0,00	108.133,94	1.788.282,25
	850000	Wasserversorgung				1.865.723,88	30.692,31	0,00	0,00	108.133,94	1.788.282,25
	3/0460002/02427	Drucksteigerungsanlage BA 06	01.07.2006	0,0	13,0						
	3/0460002/02428	Elektroinstallationen und Steuerung BA 08	01.07.2006	0,0	13,0						
	3/0190001/02432	Kraftwerk Pulverwiese	01.01.2015	4,0	10,0	60.627,00				12.125,40	48.501,60
	3/0460001/02419	Nacherfassung BA 01 Hochbehälter Prochenberg	01.01.1977	0,0	33,0						
	3/0460002/02422	Nacherfassung BA 02 Elektroinstallationen	01.01.1992	0,0	13,0						
	3/0460001/02421	Nacherfassung BA 02 Hochbehälter Pfandl	01.01.1992	4,0	33,0	44.913,94				8.982,79	35.931,15
	3/0460001/02423	Nacherfassung BA 03 Brunnen Pulverwiese	01.01.1996	8,0	33,0	146.052,55				16.228,06	129.824,49
	3/0460002/02424	Nacherfassung BA 03 Elektroinstallationen und Steuerung	01.01.1996	0,0	13,0						
	3/0460004/02431	UV-Entkeimung BA 11	01.08.2014	13,5	20,0	14.470,28				997,95	13.472,33
	3/0460003/02420	Wasserleitungsnetz BA 04	01.07.2006	18,5	33,0	412.420,86				21.149,79	391.271,07
	3/0460003/02425	Wasserleitungsnetz BA 05	01.07.2006	18,5	33,0	209.772,13				10.757,55	199.014,58
	3/0460003/02426	Wasserleitungsnetz BA 06	01.07.2006	18,5	33,0	68.048,50				3.489,67	64.558,83
	3/0460003/02429	Wasserleitungsnetz BA 09	01.11.2009	21,5	33,0	468.900,68				20.840,03	448.060,65
	3/0460003/02430	Wasserleitungsnetz BA 10	01.04.2010	22,0	33,0	311.942,03				13.562,70	298.379,33
	3/0460003/02947	Wasserleitungsnetz BA 13	31.12.9999	33,0	33,0	128.575,91	30.692,31				159.268,22
1311	Investitionszuschüsse von Trägern öffentlichen Rechts					-700.645,86	0,00	0,00	0,00	-42.132,80	-658.513,06
	850000	Wasserversorgung				-700.645,86	0,00	0,00	0,00	-42.132,80	-658.513,06
	3/0460002/02450	KT Bund Elektroinst. u. Steuerung BA 08	01.07.2006	0,0	13,0						
	3/0460001/02446	KT Bund Nacherfassung BA 03 Brunnen Pulverwiese	01.01.1996	8,0	33,0	-75.530,34				-8.392,26	-67.138,08
	3/0460004/02453	KT Bund UV-Entkeimung BA 11	01.08.2014	13,5	20,0	-2.170,65				-149,70	-2.020,95
	3/0460003/02447	KT Bund Wasserleitungsnetz BA 04	01.07.2006	18,5	33,0	-50.978,67				-2.614,29	-48.364,38
	3/0460003/02448	KT Bund Wasserleitungsnetz BA 05	01.07.2006	18,5	33,0	-27.277,63				-1.398,85	-25.878,78
	3/0460003/02449	KT Bund Wasserleitungsnetz BA 06	01.07.2006	18,5	33,0	-18.109,59				-928,70	-17.180,89
	3/0460003/02451	KT Bund Wasserleitungsnetz BA 09	01.11.2009	21,5	33,0	-54.544,05				-2.424,18	-52.119,87
	3/0460003/02452	KT Bund Wasserleitungsnetz BA 10	01.04.2010	22,0	33,0	-40.124,40				-1.744,54	-38.379,86
	3/0460002/02944	KT Elektroinstallationen und Steuerung BA 08	01.07.2006	0,0	13,0						
	3/0190001/02948	KT Kraftwerk Pulverwiese	01.01.2015	4,0	10,0	-22.955,00				-4.591,00	-18.364,00
	3/0460001/02941	KT Nacherfassung BA 03 Brunnen Pulverwiese	01.01.1996	8,0	33,0	-9.176,66				-1.019,63	-8.157,03
	3/0460004/02947	KT UV-Entkeimung BA 11	01.08.2014	13,5	20,0	-5.788,40				-399,20	-5.389,20
	3/0460003/02940	KT Wasserleitungsnetz BA 04	01.07.2006	18,5	33,0	-78.359,87				-4.018,45	-74.341,42
	3/0460003/02942	KT Wasserleitungsnetz BA 05	01.07.2006	18,5	33,0	-41.954,54				-2.151,51	-39.803,03
	3/0460003/02943	KT Wasserleitungsnetz BA 06	01.07.2006	18,5	33,0	-33.804,13				-1.733,55	-32.070,58

MVAG	Ansatz Konto	Bezeichnung	Inbetrieb- nahme	RND	ND	Buchwert 31.12.2019	Zugänge	Abgänge	Wertaufholung	Abschreibung/ Wertmind.	Buchwert 31.12.2020
	3/0460003/02945	KT Wasserleitungsnetz BA 09	01.11.2009	21,5	33,0	-142.545,69				-6.335,36	-136.210,33
	3/0460003/02946	KT Wasserleitungsnetz BA 10	01.04.2010	22,0	33,0	-97.326,24				-4.231,58	-93.094,66
1023	Wasser- und Abwasserbauten und -anlagen					12.328.322,22	76.711,66	0,00	0,00	363.052,40	12.041.981,48
	851000	Abwasserbeseitigung				12.328.322,22	76.711,66	0,00	0,00	363.052,40	12.041.981,48
	3/0450001/02406	Kanalisation BA 01	01.05.1998	27,0	50,0	2.893.965,20				103.355,90	2.790.609,30
	3/0450001/02407	Kanalisation BA 02	01.02.2000	29,0	50,0	3.063.893,40				102.129,78	2.961.763,62
	3/0450001/02408	Kanalisation BA 03	01.12.2005	34,5	50,0	277.253,58				7.809,96	269.443,62
	3/0450001/02409	Kanalisation BA 04	01.12.2005	34,5	50,0	229.721,92				6.471,04	223.250,88
	3/0450001/02410	Kanalisation BA 05	01.04.2007	36,0	50,0	2.706.599,58				73.151,34	2.633.448,24
	3/0450001/02416	Kanalisation BA 08	01.05.2010	39,0	50,0	1.083.612,00				27.090,30	1.056.521,70
	3/0450001/02411	Kanalisation BA 09	01.04.2007	36,0	50,0	389.678,08				10.531,84	379.146,24
	3/0450001/02412	Kanalisation BA 11	01.04.2007	36,0	50,0	190.215,52				5.140,96	185.074,56
	3/0450001/02415	Kanalisation BA 12	01.04.2010	39,0	50,0	668.040,80				16.701,02	651.339,78
	3/0450001/02417	Kanalisation BA 17	01.01.2015	44,0	50,0	480.161,70				10.670,26	469.491,44
	3/0450001/02939	Kanalisation BA 19	31.12.9999	50,0	50,0	345.180,44	76.711,66				421.892,10
1024	Sonderanlagen					1.671.948,16	0,00	0,00	0,00	219.208,29	1.452.739,87
	851000	Abwasserbeseitigung				1.671.948,16	0,00	0,00	0,00	219.208,29	1.452.739,87
	3/0450003/02405	Errichtung Kläranlage BA 01	01.05.1998	2,0	25,0	300.157,32				100.052,44	200.104,88
	3/0450003/02413	Errichtung Kläranlage BA 06	01.08.2007	11,5	25,0	680.059,00				54.404,72	625.654,28
	3/0450003/02414	Errichtung Kläranlage BA 10	01.08.2007	11,5	25,0	221.102,50				17.688,20	203.414,30
	3/0120001/02418	Photovoltaikanlage BA 18	01.01.2015	9,0	15,0	470.629,34				47.062,93	423.566,41
1025	Technische Anlagen, Fahrzeuge und Maschinen					17.960,50	0,00	0,00	0,00	2.113,00	15.847,50
	851000	Abwasserbeseitigung				17.960,50	0,00	0,00	0,00	2.113,00	15.847,50
	5/0150002/02921	Renault Kangoo Z.E. Maxi Complete AM-793HY Fahrgeste 27.09.2018		7,5	10,0	17.960,50				2.113,00	15.847,50
1026	Amts-, Betriebs- und Geschäftsausstattung					3.884,12	0,00	0,00	0,00	1.294,71	2.589,41
	851000	Abwasserbeseitigung				3.884,12	0,00	0,00	0,00	1.294,71	2.589,41
	5/0320001/02922	Kamera H91085.9	02.05.2017	2,0	6,0	3.884,12				1.294,71	2.589,41
1311	Investitionszuschüsse von Trägern öffentlichen Rechts					-8.956.397,42	0,00	0,00	0,00	-315.120,26	-8.641.277,16
	851000	Abwasserbeseitigung				-8.956.397,42	0,00	0,00	0,00	-315.120,26	-8.641.277,16
	3/0450001/02434	KT BUND Kanalisation BA 02	01.02.2000	29,0	50,0	-1.585.556,08				-52.851,87	-1.532.704,21
	3/0450001/02435	KT BUND Kanalisation BA 03	01.12.2005	34,5	50,0	-131.679,32				-3.709,28	-127.970,04
	3/0450001/02436	KT BUND Kanalisation BA 04	01.12.2005	34,5	50,0	-36.523,83				-1.028,84	-35.494,99
	3/0450001/02437	KT BUND Kanalisation BA 05	01.04.2007	36,0	50,0	-1.736.554,83				-46.933,91	-1.689.620,92
	3/0450001/02443	KT BUND Kanalisation BA 08	01.05.2010	39,0	50,0	-484.897,20				-12.122,43	-472.774,77

MVAG	Ansatz Konto	Bezeichnung	Inbetrieb- nahme	RND	ND	Buchwert 31.12.2019	Zugänge	Abgänge	Wertaufholung	Abschreibung/ Wertmind.	Buchwert 31.12.2020
	3/0450001/02438	KT BUND Kanalisation BA 09	01.04.2007	36,0	50,0	-241.302,74				-6.521,70	-234.781,04
	3/0450001/02439	KT BUND Kanalisation BA 11	01.04.2007	36,0	50,0	-25.203,66				-681,18	-24.522,48
	3/0450001/02442	KT BUND Kanalisation BA 12	01.04.2010	39,0	50,0	-281.363,71				-7.034,09	-274.329,62
	3/0450001/02444	KT BUND Kanalisation BA 17	01.01.2015	44,0	50,0	-26.972,10				-599,38	-26.372,72
	3/0450003/02936	KT BUND Kläranlage BA 06	01.08.2007	11,5	25,0	-138.325,94				-11.066,08	-127.259,86
	3/0450003/02937	KT BUND Kläranlage BA 10	01.08.2007	11,5	25,0	-102.438,72				-8.195,10	-94.243,62
	3/0120001/02445	KT BUND Photovoltaikanlage BA 18	01.01.2015	9,0	15,0	-110.347,34				-11.034,73	-99.312,61
	3/0450003/02934	KT Errichtung Kläranlage BA 06	01.08.2007	11,5	25,0	-274.814,00				-21.985,12	-252.828,88
	3/0450003/02935	KT Errichtung Kläranlage BA 10	01.08.2007	11,5	25,0	-88.441,00				-7.075,28	-81.365,72
	3/0450001/02927	KT Kanalisation BA 01	01.05.1998	27,0	50,0	-1.090.844,60				-38.958,74	-1.051.885,86
	3/0450001/02928	KT Kanalisation BA 02	01.02.2000	29,0	50,0	-643.416,20				-21.447,21	-621.968,99
	3/0450001/02929	KT Kanalisation BA 03	01.12.2005	34,5	50,0	-44.360,80				-1.249,60	-43.111,20
	3/0450001/02930	KT Kanalisation BA 04	01.12.2005	34,5	50,0	-91.888,91				-2.588,42	-89.300,49
	3/0450001/02931	KT Kanalisation BA 05	01.04.2007	36,0	50,0	-703.715,58				-19.019,34	-684.696,24
	3/0450001/02937	KT Kanalisation BA 08	01.05.2010	39,0	50,0	-335.080,00				-8.377,00	-326.703,00
	3/0450001/02932	KT Kanalisation BA 09	01.04.2007	36,0	50,0	-139.202,88				-3.762,24	-135.440,64
	3/0450001/02933	KT Kanalisation BA 11	01.04.2007	36,0	50,0	-51.738,58				-1.398,34	-50.340,24
	3/0450001/02936	KT Kanalisation BA 12	01.04.2010	39,0	50,0	-227.741,60				-5.693,54	-222.048,06
	3/0450001/02938	KT Kanalisation BA 17	01.01.2015	44,0	50,0	-187.867,80				-4.174,84	-183.692,96
	3/0120001/02939	KT Photovoltaikanlage BA 18	01.01.2015	9,0	15,0	-176.120,00				-17.612,00	-158.508,00
1024	Sonderanlagen					119.267,28	0,00	0,00	0,00	21.684,96	97.582,32
	852000	Müllbeseitigung				119.267,28	0,00	0,00	0,00	21.684,96	97.582,32
	3/0480001/02404	ASZ	01.10.2000	4,5	25,0	119.267,28				21.684,96	97.582,32
1025	Technische Anlagen, Fahrzeuge und Maschinen					0,00	0,00	0,00	0,00	0,00	0,00
	852000	Müllbeseitigung				0,00	0,00	0,00	0,00	0,00	0,00
	5/0280002/02920	Stapler	01.01.1900	0,0	10,0						
1311	Investitionszuschüsse von Trägern öffentlichen Rechts					-30.473,27	0,00	0,00	0,00	-5.540,59	-24.932,68
	852000	Müllbeseitigung				-30.473,27	0,00	0,00	0,00	-5.540,59	-24.932,68
	3/0480001/02926	KT ASZ	01.10.2000	4,5	25,0	-30.473,27				-5.540,59	-24.932,68
1022	Gebäude und Bauten					42.276,58	514.674,86	0,00	0,00	5.533,35	551.418,09
	870000	Kleinwasserkraftwerk				42.276,58	514.674,86	0,00	0,00	5.533,35	551.418,09
	3/0060001/00001	Kleinwasserkraftwerk Am Wöhr	20.08.2020	49,5	50,0	42.276,58	514.674,86			5.533,35	551.418,09

MVAG	Ansatz Konto	Bezeichnung	Inbetrieb- nahme	RND	ND	Buchwert 31.12.2019	Zugänge	Abgänge	Wertaufholung	Abschreibung/ Wertmind.	Buchwert 31.12.2020
1026	Amts-, Betriebs- und Geschäftsausstattung					884,03	5.370,00	0,00	0,00	760,12	5.493,91
	900000	Finanzabteilung und Finanzverwaltung				884,03	0,00	0,00	0,00	271,12	612,91
	4/0100005/02923	Drehstühle	31.07.2014	3,5	10,0	464,03				103,12	360,91
	4/0180003/02924	PC Fujitsu ESPRIMO P558 Standort Loibl	18.10.2018	1,5	4,0	420,00				168,00	252,00
	010000	Gemeindeamt				0,00	4.410,00	0,00	0,00	441,00	3.969,00
	4/0330001/00001	AGFEO ES-548 VolP Telefonanlage	22.12.2020	4,5	5,0		4.410,00			441,00	3.969,00
	029000	Amtsgebäude				0,00	960,00	0,00	0,00	48,00	912,00
	4/0110002/02904	Handläufe, geschmiedet	19.08.2020	9,5	10,0		960,00			48,00	912,00
1010	Immaterielle Vermögenswerte					0,00	11.478,79	0,00	0,00	0,00	11.478,79
	031000	Raumordnung und Raumplanung				0,00	11.478,79	0,00	0,00	0,00	11.478,79
	2/0430001/00001	Flächenwidmungsplan 2020		0,0	0,0		11.478,79				11.478,79
1021	Grundstücke, Grundstückseinrichtungen und Infrastruktur					0,00	0,00	0,00	0,00	0,00	0,00
	032000	Vermessungen im Gemeindegebiet				0,00	0,00	0,00	0,00	0,00	0,00
	1/0020004/00513	Parzellierung Pechhacker, KG Maisberg		0,0	0,0						
	1/0020004/00514	Parzellierung Wurm Gst. 47/18 KG Schwarzenberg		0,0	0,0						
1026	Amts-, Betriebs- und Geschäftsausstattung					0,00	2.720,00	0,00	0,00	340,00	2.380,00
	240000	Kindergarten				0,00	2.720,00	0,00	0,00	340,00	2.380,00
	5/0180003/00003	Fujitsu A349 15,4", Intel I3-8130U, 8 GB RAM, 256 GB SSI 10.12.2020		3,5	4,0		2.720,00			340,00	2.380,00
1021	Grundstücke, Grundstückseinrichtungen und Infrastruktur					0,00	44.370,92	0,00	0,00	0,00	44.370,92
	262000	Sportplätze				0,00	44.370,92	0,00	0,00	0,00	44.370,92
	4/0290003/00551	Ballfangnetz inkl Rohrmaterial	31.12.9999	10,0	10,0		432,92				432,92
	2/0070003/02887	Beleuchtung Parkplatz	31.12.9999	33,0	33,0		24,00				24,00
	2/0040013/00001	Fußballplatz	31.12.9999	33,0	33,0		16.518,00				16.518,00
	2/0040001/02848	Parkplatz Fußballplatz	31.12.9999	33,0	33,0		696,00				696,00
	4/0040008/00001	Zaun Toskana inkl. Handlauf, Säulen	31.12.9999	20,0	20,0		26.700,00				26.700,00
1023	Wasser- und Abwasserbauten und -anlagen					0,00	35.154,40	0,00	0,00	0,00	35.154,40
	262000	Sportplätze				0,00	35.154,40	0,00	0,00	0,00	35.154,40
	2/0050001/00001	Bewässerungsanlage Fußballplatz	31.12.9999	33,0	33,0		35.154,40				35.154,40
1024	Sonderanlagen					0,00	63.296,46	0,00	0,00	0,00	63.296,46
	262000	Sportplätze				0,00	63.296,46	0,00	0,00	0,00	63.296,46
	2/0350004/00001	Beleuchtung Flutlicht, Energieverteilung, Verkabelung & Er	31.12.9999	10,0	10,0		60.024,44				60.024,44

MVAG	Ansatz Konto	Bezeichnung	Inbetrieb- nahme	RND	ND	Buchwert 31.12.2019	Zugänge	Abgänge	Wertaufholung	Abschreibung/ Wertmind.	Buchwert 31.12.2020
	4/0290003/00550	Fußballtor inkl. Bodenrahmen, Netz, Bodenhülsen, Einbaut	31.12.9999	10,0	10,0		3.272,02				3.272,02
1025	Technische Anlagen, Fahrzeuge und Maschinen					0,00	5.922,30	0,00	0,00	0,00	5.922,30
	262000	Sportplätze				0,00	5.922,30	0,00	0,00	0,00	5.922,30
	4/0120001/00001	PV-Anlage Fronius	31.12.9999	15,0	15,0		5.922,30				5.922,30
1026	Amts-, Betriebs- und Geschäftsausstattung					0,00	5.093,76	0,00	0,00	4.314,60	779,16
	262000	Sportplätze				0,00	5.093,76	0,00	0,00	4.314,60	779,16
	4/0100005/02924	Stadionsitz Modell G3 mit doppelter Anschlussbrücke, UV-	31.12.9999	10,0	10,0		4.314,60			4.314,60	
	4/0350004/00001	Warema Vorbau-Rollladen V6	31.12.9999	10,0	10,0		779,16				779,16
1311	Investitionszuschüsse von Trägern öffentlichen Rechts					0,00	0,00	233.638,54	0,00	0,00	-233.638,54
	262000	Sportplätze				0,00	0,00	233.638,54	0,00	0,00	-233.638,54
	2/0060001/02916	KT Sporthaus Bund	31.12.9999	50,0	50,0			208.638,54			-208.638,54
	2/0060001/02917	KT Sporthaus Land	31.12.9999	50,0	50,0			25.000,00			-25.000,00
1026	Amts-, Betriebs- und Geschäftsausstattung					0,00	1.289,78	0,00	0,00	128,98	1.160,80
	273000	Volksbücherei				0,00	1.289,78	0,00	0,00	128,98	1.160,80
	4/0110002/02903	Regal Uniflex auf Rollen	14.01.2020	9,0	10,0		1.289,78			128,98	1.160,80
1022	Gebäude und Bauten					0,00	7.978,24	0,00	0,00	120,88	7.857,36
	381000	Maßnahmen der Kultur- pflege				0,00	7.978,24	0,00	0,00	120,88	7.857,36
	2/0070003/02884	Epitaph	31.12.2020	32,5	33,0		7.978,24			120,88	7.857,36
1021	Grundstücke, Grundstückseinrichtungen und Infrastruktur					1.450.589,07	44.504,17	0,00	0,00	84.674,82	1.410.418,42
	612000	Gemeindestraßen				1.450.589,07	44.504,17	0,00	0,00	84.674,82	1.410.418,42
	2/0040001/05056	Alte Poststraße / Alte Poststraße / Geh- und Radweg Fläche	01.01.2008	18,8	33,0	3.902,76				197,11	3.705,65
	2/0040001/04823	Alte Poststraße / Fahrbahn Fläche 1.024,66 m², Oberfläche	01.01.2008	18,8	33,0	30.739,71				1.552,51	29.187,20
	2/0040001/04815	Alte Poststraße / Fahrbahn Fläche 1.458,22 m², Oberfläche	01.01.2002	12,2	33,0	29.164,30				2.209,42	26.954,88
	2/0040001/04824	Alte Poststraße / Geh- und Radweg Fläche 185,82 m², Obe	01.01.2008	18,8	33,0	4.459,73				225,24	4.234,49
	2/0040001/04830	Alte Poststraße / Geh- und Radweg Fläche 22,98 m², Ober	01.01.2002	12,2	33,0	367,68				27,85	339,83
	2/0040001/04829	Alte Poststraße / Geh- und Radweg Fläche 48,55 m², Ober	01.01.2002	12,2	33,0	776,83				58,85	717,98
	2/0040001/04831	Alte Poststraße / Geh- und Radweg Fläche 57,66 m², Ober	01.01.2008	18,8	33,0	1.383,84				69,89	1.313,95
	2/0040001/05043	Alte Poststraße / Parkstreifen Fläche 108,48 m², Oberfläch	01.01.2002	12,2	33,0	1.735,68				131,49	1.604,19
	2/0040001/04833	Am Bichl / Fahrbahn Fläche 789,84 m², Oberfläche Asphalt	01.01.1995	5,6	33,0	7.898,40				1.196,73	6.701,67
	2/0040001/04866	Am Flöz / Fahrbahn Fläche 449,52 m², Oberfläche Asphalt,	01.01.2008	18,8	33,0	13.485,68				681,09	12.804,59
	2/0040001/04867	Am Flöz / Parkstreifen Fläche 51,38 m², Oberfläche Asphal	01.01.2002	12,2	33,0	822,08				62,28	759,80
	2/0040001/05038	Am Kreuzstöckl / Fahrbahn Fläche 176,46 m², Oberfläche /	01.01.2008	18,8	33,0	5.293,65				267,36	5.026,29
	2/0040001/05037	Am Kreuzstöckl / Fahrbahn Fläche 544,21 m², Oberfläche /	01.01.2002	12,2	33,0	10.884,20				824,56	10.059,64

MVAG	Ansatz Konto	Bezeichnung	Inbetrieb- nahme	RND	ND	Buchwert 31.12.2019	Zugänge	Abgänge	Wertaufholung	Abschreibung/ Wertmind.	Buchwert 31.12.2020
	2/0040001/04959	Am Sonnenhang / Fahrbahn Fläche 2.516,27 m², Oberfläche	01.01.2008	18,8	33,0	75.487,95				3.812,52	71.675,43
	2/0040001/04960	Am Sonnenhang / Fahrbahn Fläche 233,03 m², Oberfläche	01.01.2015	25,4	33,0	9.321,20				353,08	8.968,12
	2/0040001/04958	Am Sonnenhang / Fahrbahn Fläche 261,20 m², Oberfläche	01.01.2002	12,2	33,0	5.224,00				395,76	4.828,24
	2/0040001/04961	Am Sonnenhang / Parkstreifen Fläche 38,56 m², Oberfläche	01.01.2008	18,8	33,0	925,44				46,74	878,70
	2/0040001/04984	Am Stiftungswald / Fahrbahn Fläche 1.712,62 m², Oberfläche	01.01.2008	18,8	33,0	51.378,69				2.594,88	48.783,81
	2/0040001/04985	Am Stiftungswald / Geh- und Radweg Fläche 102,98 m², O	01.01.2008	18,8	33,0	2.471,40				124,82	2.346,58
	2/0040001/04837	Am Wöhr / Fahrbahn Fläche 491,62 m², Oberfläche Asphal	01.01.2008	18,8	33,0	14.748,45				744,87	14.003,58
	2/0040001/04873	Bergstraße / Fahrbahn Fläche 1.026,12 m², Oberfläche Asf	01.01.2008	18,8	33,0	30.783,60				1.554,73	29.228,87
	2/0040001/04874	Bergstraße / Fahrbahn Fläche 1.457,86 m², Oberfläche Asf	01.01.2002	12,2	33,0	29.157,10				2.208,87	26.948,23
	2/0040002/04942	Bergstraße / Parkstreifen Fläche 205,11 m², Oberfläche Sc	01.01.2015	3,0	10,0	697,37				174,34	523,03
	2/0040001/04943	Bergstraße / Parkstreifen Fläche 34,80 m², Oberfläche Asp	01.01.2008	18,8	33,0	835,20				42,18	793,02
	2/0040001/04818	Binderweg / Fahrbahn Fläche 309,21 m², Oberfläche Asphz	01.01.2002	12,2	33,0	6.184,20				468,50	5.715,70
	2/0040001/04898	Brandstatt / Fahrbahn Fläche 229,67 m², Oberfläche Aspha	01.01.2008	18,8	33,0	6.890,10				347,98	6.542,12
	2/0040001/04847	Brunnengasse / Fahrbahn Fläche 226,98 m², Oberfläche A:	01.01.2002	12,2	33,0	4.539,50				343,90	4.195,60
	2/0040001/04846	Brunnengasse / Fahrbahn Fläche 806,10 m², Oberfläche A:	01.01.2008	18,8	33,0	24.182,94				1.221,36	22.961,58
	2/0040001/04884	Eisenstraße / Eisenstraße / Geh- und Radweg Fläche 54,6	01.01.2008	18,8	33,0	1.311,84				66,25	1.245,59
	2/0040001/04883	Eisenstraße / Eisenstraße / Geh- und Radweg Fläche 75,0	01.01.2008	18,8	33,0	1.802,16				91,02	1.711,14
	2/0040001/04810	Eisenstraße / Fahrbahn Fläche 102,01 m², Oberfläche Aspl	01.01.2002	12,2	33,0	2.040,20				154,56	1.885,64
	2/0040001/04811	Eisenstraße / Fahrbahn Fläche 76,80 m², Oberfläche Asph:	01.01.2008	18,8	33,0	2.304,00				116,36	2.187,64
	2/0040002/05052	Eisenstraße / Geh- und Radweg Fläche 265,89 m², Oberflä	01.01.2015	3,0	10,0	904,03				226,01	678,02
	2/0040001/04878	Feldgasse / Fahrbahn Fläche 115,58 m², Oberfläche Aspha:	01.01.2002	12,2	33,0	2.311,68				175,13	2.136,55
	2/0040001/04877	Feldgasse / Fahrbahn Fläche 440,15 m², Oberfläche Aspha:	01.01.1995	5,6	33,0	4.401,50				666,89	3.734,61
	2/0040001/04946	Fürnschließgraben / Fahrbahn Fläche 317,57 m², Oberfläche	01.01.2002	12,2	33,0	6.351,49				481,17	5.870,32
	2/0040001/04905	Grestner Straße / Fahrbahn Fläche 250,62 m², Oberfläche .	01.01.2002	12,2	33,0	5.012,40				379,73	4.632,67
	2/0040001/04832	Grestner Straße / Fahrbahn Fläche 286,90 m², Oberfläche .	01.01.2008	18,8	33,0	8.607,00				434,70	8.172,30
	2/0040001/04983	Grestner Straße / Geh- und Radweg Fläche 127,65 m², Ob	01.01.2002	12,2	33,0	2.042,40				154,73	1.887,67
	2/0040002/04978	Grestner Straße / Grestner Straße / Geh- und Radweg Fläc	01.01.2015	3,0	10,0	609,91				152,48	457,43
	2/0040001/04976	Grestner Straße / Grestner Straße / Geh- und Radweg Fläc	01.01.2015	25,4	33,0	11.948,16				452,58	11.495,58
	2/0040001/04977	Grestner Straße / Grestner Straße / Geh- und Radweg Fläc	01.01.2008	18,8	33,0	10.254,60				517,91	9.736,69
	2/0040001/04975	Grestner Straße / Grestner Straße / Geh- und Radweg Fläc	01.01.2002	12,2	33,0	12.108,96				917,35	11.191,61
	2/0040001/05060	Grestner Straße / Hubberg / Fahrbahn Fläche 112,75 m², C	01.01.2002	12,2	33,0	2.255,00				170,83	2.084,17
	2/0040001/05061	Grestner Straße / Hubberg / Geh- und Radweg Fläche 27,0	01.01.2008	18,8	33,0	649,44				32,80	616,64
	2/0040001/04906	Grestner Straße / Parkstreifen Fläche 121,10 m², Oberfläche	01.01.2002	12,2	33,0	1.937,52				146,78	1.790,74
	2/0040001/04850	Grestner Straße / Ungerbauer-Kirchweg / Fahrbahn Fläche	01.01.2002	12,2	33,0	2.302,00				174,39	2.127,61
	2/0040001/05025	Grestner Straße / Zufahrt Fuchsluger / Fahrbahn Fläche 74	01.01.2008	18,8	33,0	2.224,80				112,36	2.112,44
	2/0040001/04927	Hammerschmiedstraße / Dr. Meyer Park / Fahrbahn Fläche	01.01.2002	12,2	33,0	3.225,00				244,32	2.980,68
	2/0040001/04835	Hammerschmiedstraße / Fahrbahn Fläche 1.175,83 m², Ob	01.01.2008	18,8	33,0	35.274,78				1.781,55	33.493,23
	2/0040001/04836	Hammerschmiedstraße / Geh- und Radweg Fläche 36,74 n	01.01.2008	18,8	33,0	881,86				44,54	837,32
	2/0040001/05072	Haselgraben / Fahrbahn Fläche 379,61 m², Oberfläche Asf	01.01.2008	18,8	33,0	11.388,30				575,17	10.813,13

MVAG	Ansatz Konto	Bezeichnung	Inbetrieb- nahme	RND	ND	Buchwert 31.12.2019	Zugänge	Abgänge	Wertaufholung	Abschreibung/ Wertmind.	Buchwert 31.12.2020
	2/0040001/04868	Höhenstraße / Fahrbahn Fläche 1.011,64 m², Oberfläche A	01.01.2002	12,2	33,0	20.232,80				1.532,79	18.700,01
	2/0040001/04825	Höhenstraße / Fahrbahn Fläche 1.256,84 m², Oberfläche A	01.01.2008	18,8	33,0	37.705,20				1.904,30	35.800,90
	2/0040001/04827	Höhenstraße / Parkstreifen Fläche 109,86 m², Oberfläche A	01.01.2008	18,8	33,0	2.636,64				133,16	2.503,48
	2/0040001/04826	Höhenstraße / Parkstreifen Fläche 16,32 m², Oberfläche A	01.01.2002	12,2	33,0	261,12				19,78	241,34
	2/0040001/04834	Im Tredlhof / Fahrbahn Fläche 2.058,17 m², Oberfläche As	01.01.2008	18,8	33,0	61.745,10				3.118,44	58.626,66
	2/0040001/04872	Im Tredlhof / Fahrbahn Fläche 363,96 m², Oberfläche Asph	01.01.1995	5,6	33,0	3.639,60				551,45	3.088,15
	2/0040001/04871	Im Tredlhof / Fahrbahn Fläche 799,93 m², Oberfläche Asph	01.01.2002	12,2	33,0	15.998,50				1.212,01	14.786,49
	2/0040001/04972	In der Noth / Fahrbahn Fläche 290,76 m², Oberfläche Asph	01.01.2002	12,2	33,0	5.815,10				440,54	5.374,56
	2/0040001/04973	In der Noth / Fahrbahn Fläche 568,29 m², Oberfläche Asph	01.01.1995	5,6	33,0	5.682,90				861,05	4.821,85
	2/0040001/04993	In der Noth / In der Noth / Geh- und Radweg Fläche 144,71	01.01.2008	18,8	33,0	3.472,92				175,40	3.297,52
	2/0040001/04992	In der Noth / In der Noth / Geh- und Radweg Fläche 62,22	01.01.2008	18,8	33,0	1.493,28				75,42	1.417,86
	2/0040001/05081	kein Name / Fahrbahn Fläche 173,88 m², Oberfläche Asph:	01.01.2002	12,2	33,0	3.477,60				263,45	3.214,15
	2/0040001/05080	kein Name / Fahrbahn Fläche 370,47 m², Oberfläche Asph:	01.01.2008	18,8	33,0	11.114,10				561,32	10.552,78
	2/0040002/05071	kein Name / Fahrbahn Fläche 79,96 m², Oberfläche Schott	01.01.2015	3,0	10,0	271,86				67,97	203,89
	2/0040002/05074	kein Name / Geh- und Radweg Fläche 48,31 m², Oberfläch	01.01.2015	3,0	10,0	164,25				41,06	123,19
	2/0040002/05079	kein Name / Geh- und Radweg Fläche 7,54 m², Oberfläche	01.01.2019	0,0	10,0						
	2/0040001/04865	Kilian-Heumader-Straße / Fahrbahn Fläche 288,87 m², Ob	01.01.2008	18,8	33,0	8.666,10				437,68	8.228,42
	2/0040001/04822	Kilian-Heumader-Straße / Fahrbahn Fläche 462,75 m², Ob	01.01.2002	12,2	33,0	9.255,00				701,14	8.553,86
	2/0040001/05067	Kirchwegstraße / Fahrbahn Fläche 773,08 m², Oberfläche /	01.01.1995	5,6	33,0	7.730,80				1.171,33	6.559,47
	2/0040001/05066	Kirchwegstraße / Fahrbahn Fläche 9,24 m², Oberfläche As	01.01.2002	12,2	33,0	184,80				14,00	170,80
	2/0040001/04816	Kirchwegstraße / Ungerbauer-Kirchweg / Fahrbahn Fläche	01.01.2002	12,2	33,0	8.663,40				656,32	8.007,08
	2/0040002/04817	Kirchwegstraße / Ungerbauer-Kirchweg / Parkstreifen Fläch	01.01.2015	3,0	10,0	294,78				73,70	221,08
	2/0040001/04854	Maisbergstraße / Fahrbahn Fläche 2.803,43 m², Oberfläche	01.01.2015	25,4	33,0	112.137,00				4.247,61	107.889,39
	2/0040001/04842	Maisbergstraße / Fahrbahn Fläche 435,10 m², Oberfläche /	01.01.2008	18,8	33,0	13.053,00				659,24	12.393,76
	2/0040001/04855	Maisbergstraße / Fahrbahn Fläche 465,92 m², Oberfläche /	01.01.2002	12,2	33,0	9.318,30				705,93	8.612,37
	2/0040001/05003	Maisbergstraße / Fahrbahn Fläche 539,48 m², Oberfläche /	01.01.1995	5,6	33,0	5.394,80				817,39	4.577,41
	2/0040001/04858	Maisbergstraße / Geh- und Radweg Fläche 67,19 m², Ober	01.01.2002	12,2	33,0	1.074,98				81,44	993,54
	2/0040001/04857	Maisbergstraße / Geh- und Radweg Fläche 81,44 m², Ober	01.01.2015	25,4	33,0	2.605,92				98,71	2.507,21
	2/0040001/04856	Maisbergstraße / Geh- und Radweg Fläche 83,29 m², Ober	01.01.2008	18,8	33,0	1.999,01				100,96	1.898,05
	2/0040001/04812	Markt / Fahrbahn Fläche 2.124,84 m², Oberfläche Asphalt,	01.01.2008	18,8	33,0	63.745,20				3.219,45	60.525,75
	2/0040001/04843	Markt / Fahrbahn Fläche 34,90 m², Oberfläche Pflaster, Zu	01.01.2008	18,8	33,0	1.047,00				52,88	994,12
	2/0040001/04814	Markt / Fahrbahn Fläche 578,43 m², Oberfläche Asphalt, Zt	01.01.2015	25,4	33,0	23.137,20				876,41	22.260,79
	2/0040001/04828	Markt / Fahrbahn Fläche 676,13 m², Oberfläche Asphalt, Zt	01.01.2002	12,2	33,0	13.522,60				1.024,44	12.498,16
	2/0040001/04944	Markt / Geh- und Radweg Fläche 187,10 m², Oberfläche Pf	01.01.2015	25,4	33,0	5.987,26				226,79	5.760,47
	2/0040001/05059	Markt / Geh- und Radweg Fläche 37,49 m², Oberfläche Pfl	01.01.2008	18,8	33,0	899,76				45,44	854,32
	2/0040001/04851	Markt / Geh- und Radweg Fläche 56,31 m², Oberfläche As	01.01.1995	5,6	33,0	450,48				68,25	382,23
	2/0040001/04886	Markt / Markt / Geh- und Radweg Fläche 459,60 m², Oberfl	01.01.2008	18,8	33,0	11.030,40				557,09	10.473,31
	2/0040001/04885	Markt / Markt / Geh- und Radweg Fläche 75,69 m², Oberfl	01.01.2008	18,8	33,0	1.816,56				91,75	1.724,81
	2/0040001/04845	Markt / Parkstreifen Fläche 112,10 m², Oberfläche Asphalt,	01.01.2008	18,8	33,0	2.690,40				135,88	2.554,52

MVAG	Ansatz Konto	Bezeichnung	Inbetrieb- nahme	RND	ND	Buchwert 31.12.2019	Zugänge	Abgänge	Wertaufholung	Abschreibung/ Wertmind.	Buchwert 31.12.2020
	2/0040001/04945	Markt / Parkstreifen Fläche 158,75 m ² , Oberfläche Asphalt, 01.01.2015		25,4	33,0	5.080,00				192,42	4.887,58
	2/0040001/05057	Neue Straße / Fahrbahn Fläche 264,94 m ² , Oberfläche Asp 01.01.2002		12,2	33,0	5.298,88				401,43	4.897,45
	2/0040001/05065	Neue Straße / Fahrbahn Fläche 363,60 m ² , Oberfläche Asp 01.01.2008		18,8	33,0	10.908,00				550,91	10.357,09
	2/0040001/04947	Neue Straße / Hubberg / Fahrbahn Fläche 1.712,59 m ² , Ob 01.01.2002		12,2	33,0	34.251,72				2.594,83	31.656,89
	2/0040001/04948	Neue Straße / Hubberg / Geh- und Radweg Fläche 260,90 01.01.2002		12,2	33,0	4.174,35				316,24	3.858,11
	2/0040001/05062	Neue Straße / Hubberg / Geh- und Radweg Fläche 6,79 m ² 01.01.2008		18,8	33,0	163,01				8,23	154,78
	2/0040001/04980	Prochenberg / Fahrbahn Fläche 110,04 m ² , Oberfläche Asp 01.01.2008		18,8	33,0	3.301,20				166,73	3.134,47
	2/0040001/04979	Prochenberg / Fahrbahn Fläche 116,94 m ² , Oberfläche Asp 01.01.2002		12,2	33,0	2.338,80				177,18	2.161,62
	2/0040001/04895	Prochenberg / Prochenberg / Fahrbahn Fläche 334,52 m ² , 01.01.2002		12,2	33,0	6.690,40				506,85	6.183,55
	2/0040001/04916	Prochenbergstraße / Fahrbahn Fläche 1.817,22 m ² , Oberflä 01.01.2002		12,2	33,0	36.344,40				2.753,36	33.591,04
	2/0040001/05027	Prochenbergstraße / Fahrbahn Fläche 187,42 m ² , Oberfläc 01.01.2015		25,4	33,0	7.496,80				283,97	7.212,83
	2/0040001/05063	Prochenbergstraße / Fahrbahn Fläche 818,61 m ² , Oberfläc 01.01.2008		18,8	33,0	24.558,30				1.240,32	23.317,98
	2/0040001/04919	Robert-Weißenhofer-Gasse / Geh- und Radweg Fläche 14, 01.01.1995		5,6	33,0	47,84				7,25	40,59
	2/0040001/04920	Robert-Weißenhofer-Gasse / Geh- und Radweg Fläche 18, 01.01.2002		12,2	33,0	294,24				22,29	271,95
	2/0040001/04995	Schrottmühle / Fahrbahn Fläche 91,95 m ² , Oberfläche Aspl 01.01.2008		18,8	33,0	2.758,50				139,32	2.619,18
	2/0040001/04844	Schulgasse / Fahrbahn Fläche 919,79 m ² , Oberfläche Asp 01.01.2008		18,8	33,0	27.593,55				1.393,61	26.199,94
	2/0040001/04838	Schwemtau / Fahrbahn Fläche 1.978,16 m ² , Oberfläche A 01.01.2002		12,2	33,0	39.563,12				2.997,21	36.565,91
	2/0040001/04807	Schwemtau / Fahrbahn Fläche 2.345,08 m ² , Oberfläche A 01.01.2008		18,8	33,0	70.352,25				3.553,14	66.799,11
	2/0040001/05046	Schwemtau / Fahrbahn Fläche 35,83 m ² , Oberfläche Aspl 01.01.1995		5,6	33,0	358,26				54,28	303,98
	2/0040001/04881	Schwemtau / Fahrbahn Fläche 464,25 m ² , Oberfläche Asp 01.01.2015		25,4	33,0	18.570,00				703,41	17.866,59
	2/0040001/04941	Schwemtau / Parkstreifen Fläche 277,92 m ² , Oberfläche F 01.01.2008		18,8	33,0	6.670,08				336,87	6.333,21
	2/0040001/04981	Schwemtau / Schwemtau / Geh- und Radweg Fläche 15, 01.01.2008		18,8	33,0	382,32				19,31	363,01
	2/0040001/04982	Schwemtau / Schwemtau / Geh- und Radweg Fläche 28, 01.01.2008		18,8	33,0	686,52				34,67	651,85
	2/0040001/05064	Uferweg / Fahrbahn Fläche 159,28 m ² , Oberfläche Asphalt, 01.01.2008		18,8	33,0	4.778,40				241,33	4.537,07
	2/0040001/05033	Unter der Leithen / Fahrbahn Fläche 123,52 m ² , Oberfläche 01.01.2008		18,8	33,0	3.705,60				187,15	3.518,45
	2/0040002/05039	Unter der Leithen / Fahrbahn Fläche 227,10 m ² , Oberfläche 01.01.2017		5,0	10,0	1.544,28				257,38	1.286,90
	2/0040001/05032	Unter der Leithen / Fahrbahn Fläche 580,65 m ² , Oberfläche 01.01.2015		25,4	33,0	23.226,00				879,77	22.346,23
	2/0040002/05034	Unterm Hag / Fahrbahn Fläche 290,60 m ² , Oberfläche Sch 01.01.2015		3,0	10,0	988,04				247,01	741,03
	2/0040001/04869	Unterm Hag / Fahrbahn Fläche 431,25 m ² , Oberfläche Aspl 01.01.2002		12,2	33,0	8.625,00				653,41	7.971,59
	2/0040001/04870	Unterm Hag / Parkstreifen Fläche 79,12 m ² , Oberfläche Asp 01.01.2002		12,2	33,0	1.265,92				95,90	1.170,02
	2/0040001/05050	Wagnergraben / Fahrbahn Fläche 1.211,24 m ² , Oberfläche 01.01.2008		18,8	33,0	36.337,20				1.835,21	34.501,99
	2/0040001/05035	Wagnergraben / Fahrbahn Fläche 383,59 m ² , Oberfläche A 01.01.2002		12,2	33,0	7.671,80				581,20	7.090,60
	2/0040001/05051	Wagnergraben / Geh- und Radweg Fläche 63,05 m ² , Oberf 01.01.2002		12,2	33,0	1.008,77				76,42	932,35
	2/0040001/05069	Waidhofner Straße / Geh- und Radweg Fläche 181,20 m ² , 01.01.1995		5,6	33,0	1.449,60				219,64	1.229,96
	2/0040001/05068	Waidhofner Straße / Geh- und Radweg Fläche 214,89 m ² , 01.01.2008		18,8	33,0	5.157,24				260,47	4.896,77
	2/0040001/05070	Waidhofner Straße / Geh- und Radweg Fläche 331,28 m ² , 01.01.2002		12,2	33,0	5.300,40				401,55	4.898,85
	2/0040001/05055	Waidhofner Straße / Waidhofner Straße / Geh- und Radwe 01.01.2002		12,2	33,0	636,72				48,24	588,48
	2/0040001/05054	Waidhofner Straße / Waidhofner Straße / Geh- und Radwe 01.01.2008		18,8	33,0	9.463,68				477,96	8.985,72
	2/0040001/05004	Wichmannstraße / Fahrbahn Fläche 1.112,06 m ² , Oberfläc 01.01.2008		18,8	33,0	33.361,65				1.684,93	31.676,72

MVAG	Ansatz Konto	Bezeichnung	Inbetrieb- nahme	RND	ND	Buchwert 31.12.2019	Zugänge	Abgänge	Wertaufholung	Abschreibung/ Wertmind.	Buchwert 31.12.2020
	2/0040001/05036	Wichmannstraße / Fahrbahn Fläche 347,00 m², Oberfläche	01.01.2015	25,4	33,0	13.879,80				525,75	13.354,05
	2/0040005/00001	Brücke Hönickl, Grestner Str. 36	31.12.9999	20,0	20,0		900,00				900,00
	2/0040001/02845	Kirchwegstraße	23.12.2020	32,5	33,0		8.665,59			131,30	8.534,29
	2/0040001/02843	Knieberg Siedlungsstr. Fuchslugergründe	31.12.9999	33,0	33,0		23.966,18				23.966,18
	2/0040001/02844	Prochenbergstraße Bereich Aflenzer	23.12.2020	32,5	33,0		9.676,35			146,61	9.529,74
	2/0040001/02825	Wieserkreuz	08.01.2020	32,0	33,0		703,05			21,30	681,75
	2/0040001/02827	Zufahrt Haselgraben76-77 (Farnberger, Pils)	06.03.2020	32,0	33,0		593,00			17,97	575,03
1313	Investitionszuschüsse von übrigen					0,00	0,00	2.625,00	0,00	-16,51	-2.608,49
	633000	Schutzwasserbau				0,00	0,00	2.625,00	0,00	-16,51	-2.608,49
	2/0470001/00007	KT Privat Wildbachverbauung Wilhelm Interessentenbeitrag	30.04.2020	79,0	80,0			2.625,00		-16,51	-2.608,49
1023	Wasser- und Abwasserbauten und -anlagen					0,00	228.022,21	0,00	0,00	0,00	228.022,21
	639000	Hochwasserschutz				0,00	228.022,21	0,00	0,00	0,00	228.022,21
	2/0470001/00004	Hochwasser Schutz Kl Ybbs	31.12.9999	80,0	80,0		16.285,17				16.285,17
	2/0470001/00006	Hochwasserschutz Prollingbach - Einödhammer	31.12.9999	80,0	80,0		125.000,00				125.000,00
	2/0470001/00002	Hochwasserschutz Prollingbach - Rückhaltebecken	31.12.9999	80,0	80,0		25.018,60				25.018,60
	2/0470001/00003	Hochwasserschutz Schwarzois	31.12.9999	80,0	80,0		60.095,56				60.095,56
	2/0470001/00005	Krennmühle Ufersicherung	31.12.9999	80,0	80,0		1.622,88				1.622,88
1021	Grundstücke, Grundstückseinrichtungen und Infrastruktur					0,00	2.828,05	0,00	0,00	1.522,46	1.305,59
	640000	Einrichtg.u.Maßn.n.d. Straßenverkehrsordnung				0,00	2.828,05	0,00	0,00	1.522,46	1.305,59
	4/0040012/02865	Verkehrsschilder 2020	19.05.2020	14,0	15,0		2.828,05			1.522,46	1.305,59
1024	Sonderanlagen					0,00	9.487,27	0,00	0,00	0,00	9.487,27
	680000	Post- und Telekommunikationsdienste				0,00	9.487,27	0,00	0,00	0,00	9.487,27
	3/0330003/00003	Glasfaser Bromberg, Knieberg, Maisberg	31.12.9999	33,0	33,0		9.487,27				9.487,27
1313	Investitionszuschüsse von übrigen					0,00	0,00	0,00	0,00	0,00	0,00
	680000	Post- und Telekommunikationsdienste				0,00	0,00	0,00	0,00	0,00	0,00
	3/0330003/00002	KT Glasfaser	23.04.2020	0,0	0,0						
1021	Grundstücke, Grundstückseinrichtungen und Infrastruktur					2.886.275,09	188.395,31	672,00	0,00	194.041,99	2.879.956,41
	710000	Land-u.forstwirtschaft. Wegebau				2.886.275,09	188.395,31	672,00	0,00	194.041,99	2.879.956,41
	2/0040001/05020	Am Gries / Fahrbahn Fläche 174,78 m², Oberfläche Asphal	01.01.2002	12,2	33,0	3.495,60				264,82	3.230,78
	2/0040001/05005	Am Wöhr / Fahrbahn Fläche 150,10 m², Oberfläche Asphal	01.01.2002	12,2	33,0	3.002,00				227,42	2.774,58
	2/0040001/04839	Am Wöhr / Fahrbahn Fläche 998,90 m², Oberfläche Asphal	01.01.2008	18,8	33,0	29.967,00				1.513,48	28.453,52
	2/0040001/04918	Am Wöhr / Freibad / Fahrbahn Fläche 244,98 m², Oberfläch	01.01.2008	18,8	33,0	7.349,40				371,18	6.978,22
	2/0040001/04917	Am Wöhr / Freibad / Parkstreifen Fläche 340,69 m², Oberflä	01.01.2008	18,8	33,0	8.176,44				412,95	7.763,49

MVAG	Ansatz Konto	Bezeichnung	Inbetrieb- nahme	RND	ND	Buchwert 31.12.2019	Zugänge	Abgänge	Wertaufholung	Abschreibung/ Wertmind.	Buchwert 31.12.2020
	2/0040002/04840	Am Wöhr / Parkstreifen Fläche 432,02 m ² , Oberfläche Schot	01.01.2015	3,0	10,0	1.468,85				367,21	1.101,64
	2/0040001/04841	Bromreith / Fahrbahn Fläche 569,00 m ² , Oberfläche Aspha	01.01.2002	12,2	33,0	11.379,90				862,11	10.517,79
	2/0040002/05015	Ederlehen / Fahrbahn Fläche 249,60 m ² , Oberfläche Schot	01.01.2015	3,0	10,0	848,64				212,16	636,48
	2/0040001/05012	Ederlehen / Fahrbahn Fläche 273,40 m ² , Oberfläche Aspha	01.01.1995	5,6	33,0	2.734,00				414,24	2.319,76
	2/0040001/05008	Flachreith / Fahrbahn Fläche 15,80 m ² , Oberfläche Asphalt	01.01.2008	18,8	33,0	474,00				23,94	450,06
	2/0040001/04863	Gaisberg / Gaisberg/Ybbsitz / Fahrbahn Fläche 1.625,43 m	01.01.2002	12,2	33,0	32.508,60				2.462,77	30.045,83
	2/0040001/04908	Gaisberg/Ybbsitz / Fahrbahn Fläche 863,13 m ² , Oberfläche	01.01.2008	18,8	33,0	25.893,90				1.307,77	24.586,13
	2/0040001/04987	Galgenfeld / Fahrbahn Fläche 1.655,95 m ² , Oberfläche Asp	01.01.2002	12,2	33,0	33.119,06				2.509,02	30.610,04
	2/0040001/04988	Galgenfeld / Parkstreifen Fläche 43,30 m ² , Oberfläche Asp	01.01.1988	0,0	33,0						
	2/0040001/04875	Grindlweg / Fahrbahn Fläche 678,86 m ² , Oberfläche Aspha	01.01.2002	12,2	33,0	13.577,20				1.028,58	12.548,62
	2/0040001/05022	Grössing / Fahrbahn Fläche 74,76 m ² , Oberfläche Asphalt,	01.01.2008	18,8	33,0	2.242,80				113,27	2.129,53
	2/0040001/04997	Großprolling / Nothbauer / Fahrbahn Fläche 1.100,93 m ² , C	01.01.2008	18,8	33,0	33.027,90				1.668,08	31.359,82
	2/0040002/05023	Haselgraben / Fahrbahn Fläche 196,05 m ² , Oberfläche Sch	01.01.2015	3,0	10,0	666,57				166,64	499,93
	2/0040001/04821	Haselgraben / Fahrbahn Fläche 3.691,23 m ² , Oberfläche A	01.01.2002	12,2	33,0	73.824,50				5.592,77	68.231,73
	2/0040001/04813	Haselgraben / Fahrbahn Fläche 5.773,65 m ² , Oberfläche A	01.01.2008	18,8	33,0	173.209,50				8.747,95	164.461,55
	2/0040001/05040	Haselgraben / Grössing/Hubberg / Fahrbahn Fläche 43,29	01.01.2008	18,8	33,0	1.298,70				65,59	1.233,11
	2/0040001/04996	Haselgraben / Guttaag/Haag / Fahrbahn Fläche 1.570,83 m	01.01.2008	18,8	33,0	47.124,90				2.380,05	44.744,85
	2/0040001/04848	Haselgraben / Haselgraben / Fahrbahn Fläche 3.963,17 m ²	01.01.2008	18,8	33,0	118.895,13				6.004,80	112.890,33
	2/0040001/05024	Haselgraben / Mehl Haselbach / Fahrbahn Fläche 205,38 m	01.01.2002	12,2	33,0	4.107,60				311,18	3.796,42
	2/0040001/04953	Haselgraben / Mehlhaselbach / Fahrbahn Fläche 1.248,83	01.01.2002	12,2	33,0	24.976,50				1.892,16	23.084,34
	2/0040001/04820	Haselgraben / Panlehen / Fahrbahn Fläche 238,17 m ² , Ob	01.01.2015	25,4	33,0	9.526,80				360,86	9.165,94
	2/0040001/04819	Haselgraben / Panlehen / Fahrbahn Fläche 238,38 m ² , Ob	01.01.2008	18,8	33,0	7.151,40				361,18	6.790,22
	2/0040001/05029	Haselgraben / Reith Haselbach / Fahrbahn Fläche 87,06 m	01.01.2002	12,2	33,0	1.741,20				131,91	1.609,29
	2/0040001/05031	Hubberg / Ungerbauer / Fahrbahn Fläche 37,32 m ² , Oberflä	01.01.2002	12,2	33,0	746,40				56,55	689,85
	2/0040002/05006	In der Noth / Fahrngruber / Fahrbahn Fläche 228,84 m ² , Ot	01.01.2015	3,0	10,0	778,06				194,52	583,54
	2/0040001/04938	Jakob-Kupfer-Straße / Fahrbahn Fläche 1.798,38 m ² , Ober	01.01.2002	12,2	33,0	35.967,50				2.724,81	33.242,69
	2/0040001/04939	Jakob-Kupfer-Straße / Fahrbahn Fläche 873,40 m ² , Oberflä	01.01.2008	18,8	33,0	26.202,00				1.323,33	24.878,67
	2/0040001/05075	kein Name / Fahrbahn Fläche 1.895,08 m ² , Oberfläche Asp	01.01.2008	18,8	33,0	56.852,40				2.871,33	53.981,07
	2/0040001/05082	kein Name / Fahrbahn Fläche 304,38 m ² , Oberfläche Spure	01.01.2002	12,2	33,0	2.069,78				156,80	1.912,98
	2/0040001/05077	kein Name / Fahrbahn Fläche 782,47 m ² , Oberfläche Asph:	01.01.2002	12,2	33,0	15.649,40				1.185,56	14.463,84
	2/0040002/05083	kein Name / Fahrbahn Fläche 929,76 m ² , Oberfläche sonst	01.01.2019	7,0	10,0	9.483,55				1.185,44	8.298,11
	2/0040002/05078	kein Name / Geh- und Radweg Fläche 152,37 m ² , Oberfläc	01.01.2019	0,0	10,0						
	2/0040002/05076	kein Name / Geh- und Radweg Fläche 252,78 m ² , Oberfläc	01.01.2015	0,0	10,0						
	2/0040002/05073	kein Name / Geh- und Radweg Fläche 672,61 m ² , Oberfläc	01.01.2015	3,0	10,0	2.286,87				571,72	1.715,15
	2/0040001/04950	Kirchwegstraße / Ungerbauer-Kirchweg / Fahrbahn Fläche	01.01.2002	12,2	33,0	2.937,90				222,57	2.715,33
	2/0040002/05017	Kleinprolling / Fahrbahn Fläche 295,44 m ² , Oberfläche son:	01.01.2019	7,0	10,0	3.013,49				376,69	2.636,80
	2/0040001/04805	Kleinprolling / Fahrbahn Fläche 493,36 m ² , Oberfläche Asp	01.01.2008	18,8	33,0	14.800,80				747,52	14.053,28
	2/0040001/04936	Kleinprolling / Mitterlehen / Fahrbahn Fläche 120,75 m ² , Ot	01.01.2008	18,8	33,0	3.622,50				182,95	3.439,55
	2/0040001/04935	Kleinprolling / Mitterlehen / Fahrbahn Fläche 214,50 m ² , Ot	01.01.1995	5,6	33,0	2.145,00				325,00	1.820,00

MVAG	Ansatz Konto	Bezeichnung	Inbetrieb- nahme	RND	ND	Buchwert 31.12.2019	Zugänge	Abgänge	Wertaufholung	Abschreibung/ Wertmind.	Buchwert 31.12.2020
	2/0040001/04934	Kleinprolling / Mitterlehen / Fahrbahn Fläche 715,55 m ² , Ob	01.01.2002	12,2	33,0	14.310,90				1.084,16	13.226,74
	2/0040002/05018	Kleinprolling / Nothberg / Fahrbahn Fläche 575,22 m ² , Ober	01.01.2019	7,0	10,0	5.867,24				733,41	5.133,83
	2/0040001/04806	Kleinprolling / Parkstreifen Fläche 222,70 m ² , Oberfläche A	01.01.2008	18,8	33,0	5.344,80				269,94	5.074,86
	2/0040001/04808	Knieberg / Fahrbahn Fläche 1.834,70 m ² , Oberfläche Asph:	01.01.2002	12,2	33,0	36.693,90				2.779,84	33.914,06
	2/0040002/05014	Knieberg / Fahrbahn Fläche 255,45 m ² , Oberfläche Schotte	01.01.2015	3,0	10,0	868,53				217,13	651,40
	2/0040001/04809	Knieberg / Fahrbahn Fläche 845,64 m ² , Oberfläche Asphalt	01.01.2008	18,8	33,0	25.369,05				1.281,27	24.087,78
	2/0040001/05058	Knieberg / Hubberg / Fahrbahn Fläche 1.763,19 m ² , Oberfl:	01.01.2008	18,8	33,0	52.895,70				2.671,50	50.224,20
	2/0040001/05013	Knieberg / Knieberg / Fahrbahn Fläche 67,35 m ² , Oberfläch	01.01.2002	12,2	33,0	1.347,00				102,05	1.244,95
	2/0040001/04882	Knieberg / Knieberg / Geh- und Radweg Fläche 1.014,39 m ²	01.01.2015	25,4	33,0	32.460,48				1.229,56	31.230,92
	2/0040001/05001	Knieberg / Steg-Hofstadt / Fahrbahn Fläche 1.466,46 m ² , C	01.01.2008	18,8	33,0	43.993,65				2.221,90	41.771,75
	2/0040001/04887	Maisberg / Bichl / Fahrbahn Fläche 1.512,73 m ² , Oberfläche	01.01.1995	5,6	33,0	15.127,28				2.292,01	12.835,27
	2/0040001/04926	Maisberg / Bichl / Fahrbahn Fläche 266,08 m ² , Oberfläche	01.01.2015	25,4	33,0	10.643,20				403,15	10.240,05
	2/0040001/04893	Maisberg / Bichl/Bromreith / Fahrbahn Fläche 1.385,23 m ² ,	01.01.1995	5,6	33,0	13.852,30				2.098,83	11.753,47
	2/0040001/04986	Maisberg / Bromreith / Fahrbahn Fläche 5.743,47 m ² , Ober	01.01.2002	12,2	33,0	114.869,30				8.702,22	106.167,08
	2/0040001/05016	Maisberg / Bromreith-Schwaiger / Fahrbahn Fläche 61,17 m ²	01.01.2008	18,8	33,0	1.835,10				92,68	1.742,42
	2/0040001/04925	Maisberg / Fahrbahn Fläche 4.853,93 m ² , Oberfläche Asph	01.01.2002	12,2	33,0	97.078,50				7.354,43	89.724,07
	2/0040001/04924	Maisberg / Fahrbahn Fläche 985,15 m ² , Oberfläche Asphal	01.01.2008	18,8	33,0	29.554,35				1.492,64	28.061,71
	2/0040001/05021	Maisberg / Gaisberg / Fahrbahn Fläche 77,22 m ² , Oberfläche	01.01.2002	12,2	33,0	1.544,40				117,00	1.427,40
	2/0040001/04932	Maisberg / Gaisberg/Gaisberg/Ybbsitz / Fahrbahn Fläche 1	01.01.2002	12,2	33,0	270.658,40				20.504,42	250.153,98
	2/0040001/04931	Maisberg / Gaisberg/Gaisberg/Ybbsitz / Fahrbahn Fläche 4	01.01.1995	5,6	33,0	42.426,05				6.428,19	35.997,86
	2/0040001/04933	Maisberg / Gaisberg/Gaisberg/Ybbsitz / Fahrbahn Fläche 6	01.01.2008	18,8	33,0	20.764,50				1.048,71	19.715,79
	2/0040001/04907	Maisberg / Gaisberg/Ybbsitz/Gaisberg / Fahrbahn Fläche 1	01.01.2008	18,8	33,0	57.058,20				2.881,73	54.176,47
	2/0040001/04879	Maisberg / Gaisberg/Ybbsitz/Gaisberg / Fahrbahn Fläche 3	01.01.2002	12,2	33,0	71.065,10				5.383,72	65.681,38
	2/0040001/04989	Maisberg / Hintstein / Fahrbahn Fläche 4.169,05 m ² , Oberfl	01.01.1988	0,0	33,0						
	2/0040001/04889	Maisberg / Hubberg/Gaisberg / Fahrbahn Fläche 413,87 m ²	01.01.2002	12,2	33,0	8.277,30				627,07	7.650,23
	2/0040001/04880	Maisberg / Maisberg / Geh- und Radweg Fläche 1.710,75 m ²	01.01.2008	18,8	33,0	41.058,00				2.073,64	38.984,36
	2/0040001/04994	Maisberg / Maisberg/Bichl / Fahrbahn Fläche 1.414,02 m ² ,	01.01.1995	5,6	33,0	14.140,20				2.142,45	11.997,75
	2/0040001/05028	Maisberg / Reitbauer-Mayerhof / Fahrbahn Fläche 155,43 m ²	01.01.2002	12,2	33,0	3.108,60				235,50	2.873,10
	2/0040001/04859	Maisberg / Rottenlehen / Fahrbahn Fläche 838,69 m ² , Ober	01.01.1995	5,6	33,0	8.386,88				1.270,74	7.116,14
	2/0040001/05048	Maisberg / Ybbstalradweg / Fahrbahn Fläche 171,30 m ² , O	01.01.2008	18,8	33,0	5.139,00				259,55	4.879,45
	2/0040002/05049	Maisberg / Ybbstalradweg / Fahrbahn Fläche 33,71 m ² , Ob	01.01.2017	5,0	10,0	229,23				38,21	191,02
	2/0040001/04957	Maisberg / Ybbstal-Radweg/Bichl/Bromreith / Fahrbahn Flä	01.01.1995	5,6	33,0	6.700,40				1.015,21	5.685,19
	2/0040001/04904	Maisbergstraße / Maisbergstraße / Fahrbahn Fläche 242,4	01.01.1995	5,6	33,0	2.424,80				367,39	2.057,41
	2/0040001/04949	Neue Straße / Hubberg / Fahrbahn Fläche 287,30 m ² , Ober	01.01.2008	18,8	33,0	8.619,00				435,30	8.183,70
	2/0040001/04876	Oberer Gurhof / Fahrbahn Fläche 906,36 m ² , Oberfläche A:	01.01.2008	18,8	33,0	27.190,65				1.373,27	25.817,38
	2/0040001/04891	Prochenberg / Holzbauer / Fahrbahn Fläche 180,35 m ² , Ob	01.01.1995	5,6	33,0	1.803,54				273,26	1.530,28
	2/0040001/04892	Prochenberg / Holzbauer / Fahrbahn Fläche 60,18 m ² , Obe	01.01.2008	18,8	33,0	1.805,40				91,18	1.714,22
	2/0040001/04890	Prochenberg / Holzbauer / Fahrbahn Fläche 709,63 m ² , Ob	01.01.2002	12,2	33,0	14.192,56				1.075,19	13.117,37
	2/0040001/04896	Prochenbergstraße / Prochenberg / Fahrbahn Fläche 1.195	01.01.2002	12,2	33,0	23.916,80				1.811,88	22.104,92

MVAG	Ansatz Konto	Bezeichnung	Inbetrieb- nahme	RND	ND	Buchwert 31.12.2019	Zugänge	Abgänge	Wertaufholung	Abschreibung/ Wertmind.	Buchwert 31.12.2020
	2/0040001/04897	Prochenbergstraße / Prochenberg / Fahrbahn Fläche 50,24	01.01.2008	18,8	33,0	1.507,20				76,12	1.431,08
	2/0040001/04894	Prochenbergstraße / Prochenbergstraße / Fahrbahn Fläche	01.01.2008	18,8	33,0	22.864,50				1.154,77	21.709,73
	2/0040001/05010	Schütt / Bichl/Bromreith/Ybbstal-Radweg / Fahrbahn Fläche	01.01.2015	25,4	33,0	111.685,00				4.230,49	107.454,51
	2/0040001/05011	Schütt / Bichl/Bromreith/Ybbstal-Radweg / Fahrbahn Fläche	01.01.1995	5,6	33,0	8.485,05				1.285,61	7.199,44
	2/0040001/05007	Schütt / Bromreith/Bichl / Fahrbahn Fläche 202,58 m², Obe	01.01.2015	25,4	33,0	8.103,20				306,94	7.796,26
	2/0040001/04914	Schütt / Fahrbahn Fläche 1.018,86 m², Oberfläche Asphalt, 01.01.2008		18,8	33,0	30.565,80				1.543,73	29.022,07
	2/0040001/05085	Schütt / Fahrbahn Fläche 113,64 m², Oberfläche Asphalt, Z 01.01.2015		25,4	33,0	4.545,60				172,18	4.373,42
	2/0040001/04860	Schütt / Hochschütt / Fahrbahn Fläche 1.290,63 m², Oberfl:	01.01.2015	25,4	33,0	51.625,20				1.955,50	49.669,70
	2/0040002/04861	Schütt / Hochschütt / Fahrbahn Fläche 320,70 m², Oberfläc	01.01.2015	3,0	10,0	1.090,38				272,60	817,78
	2/0040001/05053	Schütt / Schütt / Geh- und Radweg Fläche 59,00 m², Oberfl	01.01.2008	18,8	33,0	1.415,88				71,51	1.344,37
	2/0040001/05009	Schwarzenbach / Schwarzenbach / Fahrbahn Fläche 264,3	01.01.2002	12,2	33,0	5.287,20				400,55	4.886,65
	2/0040001/04862	Schwarzenberg - Radweg / Fahrbahn Fläche 909,78 m², Ol	01.01.2008	18,8	33,0	27.293,25				1.378,45	25.914,80
	2/0040001/04915	Schwarzenberg / Fahrbahn Fläche 1.760,13 m², Oberfläche	01.01.2002	12,2	33,0	35.202,58				2.666,86	32.535,72
	2/0040001/04929	Schwarzenberg / Fahrbahn Fläche 241,05 m², Oberfläche /	01.01.1995	5,6	33,0	2.410,50				365,23	2.045,27
	2/0040002/05084	Schwarzenberg / Fahrbahn Fläche 404,80 m², Oberfläche	01.01.2015	3,0	10,0	1.376,32				344,08	1.032,24
	2/0040001/04930	Schwarzenberg / Fahrbahn Fläche 568,12 m², Oberfläche	01.01.2008	18,8	33,0	17.043,63				860,79	16.182,84
	2/0040001/04888	Schwarzenberg / Feket/Feker / Fahrbahn Fläche 1.281,85	01.01.2002	12,2	33,0	25.636,96				1.942,19	23.694,77
	2/0040001/04909	Schwarzenberg / Feket/Feker / Fahrbahn Fläche 605,07 m	01.01.2008	18,8	33,0	18.152,13				916,77	17.235,36
	2/0040001/04910	Schwarzenberg / Feket/Feker / Geh- und Radweg Fläche 2	01.01.2002	12,2	33,0	373,76				28,32	345,44
	2/0040001/05000	Schwarzenberg / Haberlehen / Fahrbahn Fläche 167,76 m²	01.01.2015	25,4	33,0	6.710,40				254,18	6.456,22
	2/0040001/04999	Schwarzenberg / Haberlehen / Fahrbahn Fläche 304,67 m²	01.01.1995	5,6	33,0	3.046,68				461,62	2.585,06
	2/0040001/04998	Schwarzenberg / Haberlehen / Fahrbahn Fläche 801,65 m²	01.01.2002	12,2	33,0	16.032,96				1.214,62	14.818,34
	2/0040001/04903	Sommeröd (+ Zufahrten) / Fahrbahn Fläche 155,50 m², Ot	01.01.2008	18,8	33,0	4.665,00				235,61	4.429,39
	2/0040001/04901	Sommeröd (+ Zufahrten) / Fahrbahn Fläche 586,74 m², Ot	01.01.2002	12,2	33,0	11.734,80				889,00	10.845,80
	2/0040001/04902	Sommeröd (+ Zufahrten) / Geh- und Radweg Fläche 28,76	01.01.2008	18,8	33,0	690,24				34,86	655,38
	2/0040001/04899	Steinmühl / Fahrbahn Fläche 2.626,56 m², Oberfläche Asp	01.01.2002	12,2	33,0	52.531,10				3.979,63	48.551,47
	2/0040002/05019	Steinmühl / Fahrbahn Fläche 28,21 m², Oberfläche Schotte	01.01.2015	3,0	10,0	95,91				23,98	71,93
	2/0040001/04900	Steinmühl / Fahrbahn Fläche 765,71 m², Oberfläche Aspha	01.01.2008	18,8	33,0	22.971,30				1.160,17	21.811,13
	2/0040001/04974	Steinmühl / Geh- und Radweg Fläche 211,19 m², Oberfläc	01.01.1995	5,6	33,0	1.689,52				255,99	1.433,53
	2/0040001/04991	Steinmühl / Hinterholz / Fahrbahn Fläche 490,50 m², Oberfl	01.01.2002	12,2	33,0	9.810,00				743,18	9.066,82
	2/0040001/04990	Steinmühl / Hinterholz / Fahrbahn Fläche 511,08 m², Oberfl	01.01.2008	18,8	33,0	15.332,40				774,36	14.558,04
	2/0040001/05047	Steinmühl / Schwarzenberg / Fahrbahn Fläche 156,42 m², (01.01.2002	12,2	33,0	3.128,40				237,00	2.891,40
	2/0040002/05042	Steinmühl / Steinmühl / Fahrbahn Fläche 318,33 m², Oberfl	01.01.2015	3,0	10,0	1.082,31				270,58	811,73
	2/0040001/05041	Steinmühl / Steinmühl / Fahrbahn Fläche 549,78 m², Oberfl	01.01.2008	18,8	33,0	16.493,40				833,00	15.660,40
	2/0040001/04913	Steinmühl / Steinmühl / Geh- und Radweg Fläche 25,50 m²	01.01.2008	18,8	33,0	612,00				30,91	581,09
	2/0040001/04912	Steinmühl / Steinmühl / Geh- und Radweg Fläche 70,20 m²	01.01.2015	25,4	33,0	2.246,40				85,09	2.161,31
	2/0040001/04911	Steinmühl / Steinmühl / Geh- und Radweg Fläche 823,40 m	01.01.2008	18,8	33,0	19.761,48				998,05	18.763,43
	2/0040001/04940	Uferweg / Fahrbahn Fläche 1.196,75 m², Oberfläche Aspha	01.01.2008	18,8	33,0	35.902,59				1.813,26	34.089,33
	2/0040001/05045	Uferweg / Fahrbahn Fläche 243,10 m², Oberfläche Asphalt, 01.01.1995		5,6	33,0	2.431,00				368,33	2.062,67

MVAG	Ansatz Konto	Bezeichnung	Inbetrieb- nahme	RND	ND	Buchwert 31.12.2019	Zugänge	Abgänge	Wertaufholung	Abschreibung/ Wertmind.	Buchwert 31.12.2020
	2/0040002/05030	Uferweg / Fahrbahn Fläche 250,50 m², Oberfläche Schotter	01.01.2015	3,0	10,0	851,70				212,93	638,77
	2/0040001/05044	Uferweg / Fahrbahn Fläche 328,22 m², Oberfläche Asphalt,	01.01.2002	12,2	33,0	6.564,30				497,30	6.067,00
	2/0040001/04864	Ungerbauer / Ungerbauer-Kirchweg/Ungerbauer / Fahrbahn	01.01.2002	12,2	33,0	44.131,20				3.343,27	40.787,93
	2/0040001/04952	Ungerbauer-Kirchweg / Fahrbahn Fläche 234,87 m², Oberfl	01.01.1995	5,6	33,0	2.348,70				355,86	1.992,84
	2/0040001/04951	Ungerbauer-Kirchweg / Fahrbahn Fläche 736,98 m², Oberfl	01.01.2002	12,2	33,0	14.739,60				1.116,64	13.622,96
	2/0040001/04922	Unterer Gurhof / Fahrbahn Fläche 1.725,29 m², Oberfläche	01.01.2008	18,8	33,0	51.758,70				2.614,08	49.144,62
	2/0040001/04923	Unterer Gurhof / Fahrbahn Fläche 265,84 m², Oberfläche A	01.01.2002	12,2	33,0	5.316,84				402,79	4.914,05
	2/0040001/04937	Unterm Wald / Fahrbahn Fläche 362,72 m², Oberfläche Asf	01.01.2002	12,2	33,0	7.254,40				549,58	6.704,82
	2/0040001/04928	Unterm Wald / Fahrbahn Fläche 609,13 m², Oberfläche Asf	01.01.2008	18,8	33,0	18.273,87				922,92	17.350,95
	2/0040001/04956	Waidhofner Straße / Bereich Oberer Gurhof / Geh- und Ra	01.01.2015	25,4	33,0	8.675,52				328,62	8.346,90
	2/0040001/04965	Waidhofner Straße / Bereich Seisenbacher / Fahrbahn Fläc	01.01.2008	18,8	33,0	1.935,00				97,73	1.837,27
	2/0040001/04963	Waidhofner Straße / Bereich Seisenbacher / Fahrbahn Fläc	01.01.2002	12,2	33,0	1.563,20				118,42	1.444,78
	2/0040001/04967	Waidhofner Straße / Bereich Seisenbacher / Geh- und Rad	01.01.2002	12,2	33,0	5.982,24				453,20	5.529,04
	2/0040001/04962	Waidhofner Straße / Bereich Unterer Gurhof / Geh- und Ra	01.01.2008	18,8	33,0	7.126,13				359,91	6.766,22
	2/0040001/04971	Waidhofner Straße / Betriebszufahrt Fuchs-Seisenbacher /	01.01.2008	18,8	33,0	3.049,20				154,00	2.895,20
	2/0040001/04970	Waidhofner Straße / Betriebszufahrt Fuchs-Seisenbacher /	01.01.2002	12,2	33,0	4.644,00				351,82	4.292,18
	2/0040001/04966	Waidhofner Straße / Ederlehen / Geh- und Radweg Fläche	01.01.2008	18,8	33,0	4.117,32				207,95	3.909,37
	2/0040001/04969	Waidhofner Straße / Fahrbahn Fläche 195,60 m², Oberfläc	01.01.2008	18,8	33,0	5.868,00				296,36	5.571,64
	2/0040001/04968	Waidhofner Straße / Fußballplatz / Geh- und Radweg Fläc	01.01.2008	18,8	33,0	13.898,16				701,93	13.196,23
	2/0040001/04921	Waidhofner Straße / Geh- und Radweg Fläche 328,98 m², (01.01.2002	12,2	33,0	5.263,68				398,76	4.864,92
	2/0040001/05026	Waidhofner Straße / Parkplatz Schaufler / Fahrbahn Fläche	01.01.2008	18,8	33,0	10.822,50				546,59	10.275,91
	2/0040001/04955	Waidhofner Straße / Radweg Unterer Gurhof - Birkenfeld /	01.01.2008	18,8	33,0	2.913,12				147,13	2.765,99
	2/0040001/04954	Waidhofner Straße / Radweg Unterer Gurhof - Birkenfeld /	01.01.2015	25,4	33,0	10.327,68				391,20	9.936,48
	2/0040001/04964	Waidhofner Straße / Waidhofner Straße / Geh- und Radwe	01.01.2008	18,8	33,0	1.143,84				57,77	1.086,07
	2/0040001/04852	Weißbachgraben / Weißbachgraben / Fahrbahn Fläc	01.01.2008	18,8	33,0	7.521,00				379,85	7.141,15
	2/0040002/04853	Weißbachgraben / Weißbachgraben / Parkstreifen Flä	01.01.2015	3,0	10,0	954,38				238,60	715,78
	2/0040001/05002	Weißbachgraben / Weißbachgraben-Ybbsitz/Weißb	01.01.2008	18,8	33,0	49.852,35				2.517,80	47.334,55
	2/0040001/04849	Wichmannstraße / Fahrbahn Fläche 226,08 m², Oberfläche	01.01.2008	18,8	33,0	6.782,40				342,55	6.439,85
	2/0040001/02842	Amosreith-Urnachtal BJ 2020	10.11.2020	32,5	33,0		9.390,24			142,28	9.247,96
	2/0040001/02841	Brandstatt BJ 2020	10.11.2020	32,5	33,0		3.309,07			50,14	3.258,93
	2/0040001/02826	Bromreith Bj 2020	31.12.2020	32,5	33,0		85.668,78			1.291,10	84.377,68
	2/0040002/02817	Gallbrunn Bj 2020	14.12.2020	9,5	10,0		5.736,60			286,83	5.449,77
	2/0040001/02836	Großberg Bj 2020	04.08.2020	32,5	33,0		162,00			2,45	159,55
	2/0040002/02815	Hochschütt Aigner Bj 2020	08.04.2020	9,0	10,0		11.183,53			1.118,35	10.065,18
	2/0040001/02828	Hubberg Bj 2020	12.06.2020	32,0	33,0		664,96			20,15	644,81
	2/0040001/02829	Hubberg Bj. 2020	31.12.2020	32,5	33,0		1.545,60			23,42	1.522,18
	1/0040001/00001	Knieberg Bj 2020		0,0	33,0		672,00	672,00			
	2/0040001/02832	Knieberg Bj 2020	31.12.2020	32,5	33,0		7.054,58			106,89	6.947,69
	2/0040001/02835	Kochbichl Bj 2020	31.12.2020	32,5	33,0		154,09			2,33	151,76

MVAG	Ansatz Konto	Bezeichnung	Inbetrieb- nahme	RND	ND	Buchwert 31.12.2019	Zugänge	Abgänge	Wertaufholung	Abschreibung/ Wertmind.	Buchwert 31.12.2020
	2/0040001/02831	Mitterriegel Bj 2020	31.12.2020	32,5	33,0		542,06			8,21	533,85
	2/0040001/02833	Prochenberg Bj 2020	31.12.2020	32,5	33,0		31.013,02			469,89	30.543,13
	2/0040002/02816	Sollbach Bj 2020	07.10.2020	9,5	10,0		26.538,91			1.326,95	25.211,96
	2/0040001/02830	Sommeröd Bj 2020	31.12.2020	32,5	33,0		1.696,08			25,70	1.670,38
	2/0040001/02840	Stocking Bj 2020	08.10.2020	32,5	33,0		653,05			9,89	643,16
	2/0040001/02834	Walcheben Bj 2020	31.12.2020	32,5	33,0		2.410,74			36,53	2.374,21
1311	Investitionszuschüsse von Trägern öffentlichen Rechts					0,00	0,00	41.923,90	0,00	-334,33	-41.589,57
	710000	Land-u.forstwirtschaftl. Wegebau				0,00	0,00	41.923,90	0,00	-334,33	-41.589,57
	2/0040001/02837	KT Land Knieberg BJ 2020	25.08.2020	32,5	33,0		20.081,57			-4,58	-20.076,99
	2/0040001/02847	KT Land Prochenberg BJ 2020	31.12.2020	32,5	33,0		17.319,64			-262,42	-17.057,22
	2/0040002/02818	KT Land Sollbach 2020	31.12.2020	32,5	33,0		2.430,00			-36,82	-2.393,18
	2/0040001/02839	KT Land Sommeröd BJ 2020	22.09.2020	32,5	33,0		934,93			-12,97	-921,96
	2/0040001/02849	KT Land Walcheben/Obergrasberg	31.12.2020	32,5	33,0		1.157,76			-17,54	-1.140,22
1313	Investitionszuschüsse von übrigen					0,00	0,00	24.847,84	0,00	-376,48	-24.471,36
	710000	Land-u.forstwirtschaftl. Wegebau				0,00	0,00	24.847,84	0,00	-376,48	-24.471,36
	2/0040001/02838	KT Land Bromreith BJ 2020	27.08.2020	32,5	33,0		22.500,00			-340,91	-22.159,09
	2/0040001/02846	KT Schwarzenberg/Hoferwerber 2020	28.12.2020	32,5	33,0		2.347,84			-35,57	-2.312,27
1021	Grundstücke, Grundstückseinrichtungen und Infrastruktur					0,00	8.372,07	0,00	0,00	28,09	8.343,98
	816000	Öffentl. Beleuchtung				0,00	8.372,07	0,00	0,00	28,09	8.343,98
	2/0070003/02885	Straßenbeleuchtung 2020	31.12.2020	32,5	33,0		4.550,82			28,09	4.522,73
	2/0070003/02886	Straßenbeleuchtung Sportplatz - Fuchs	30.01.2021	33,0	33,0		3.780,00				3.780,00
	2/0070003/02883	Straßenbeleuchtung Steinmühl - neue Siedlung	31.12.9999	33,0	33,0		41,25				41,25
1025	Technische Anlagen, Fahrzeuge und Maschinen					0,00	16.685,43	0,00	0,00	1.501,41	15.184,02
	820000	Bauhof				0,00	15.877,93	0,00	0,00	1.450,94	14.426,99
	4/0220002/02898	BEMA Kehrmaschine Hydrofix Mobilteil 2xDW Multi-X Fahr 20.04.2020	20.04.2020	9,0	10,0		12.780,00			1.278,00	11.502,00
	4/0290001/02905	Stihl Motorsense FR 460 TC-EM, Seriennr. 188912346, rüc 27.10.2020	27.10.2020	7,5	8,0		1.002,73			62,67	940,06
	4/0220001/02893	Vibrationsstampfer ATR68 Classic Ammann	23.06.2020	9,0	10,0		2.095,20			110,27	1.984,93
	831000	Freibäder				0,00	807,50	0,00	0,00	50,47	757,03
	5/0290001/02907	Hochdruckreiniger 2160 TST m. Schmutzkiller	10.07.2020	7,5	8,0		807,50			50,47	757,03
1021	Grundstücke, Grundstückseinrichtungen und Infrastruktur					0,00	3.984,00	0,00	0,00	0,00	3.984,00
	840000	Grundbesitz				0,00	3.984,00	0,00	0,00	0,00	3.984,00
	1/0020004/00516	Grundstück Nr. 155/16 EZv719, GZ 5253/19, Sonstige Stra 29.12.2020	29.12.2020	0,0	0,0		3.500,00				3.500,00

MVAG	Ansatz Konto	Bezeichnung	Inbetrieb- nahme	RND	ND	Buchwert 31.12.2019	Zugänge	Abgänge	Wertaufholung	Abschreibung/ Wertmind.	Buchwert 31.12.2020
	1/0020004/00515	Grundstück Nr. 155/27, Kilian Heumader-Str. Straßenverke	01.10.2020	0,0	0,0		484,00				484,00
1010	Immaterielle Vermögenswerte					0,00	15.815,88	0,00	0,00	0,00	15.815,88
	850000	Wasserversorgung				0,00	15.815,88	0,00	0,00	0,00	15.815,88
	5/0430001/00001	Digitaler Leitungskataster BA21	31.12.9999	5,0	5,0		15.815,88				15.815,88
1025	Technische Anlagen, Fahrzeuge und Maschinen					0,00	2.912,56	0,00	0,00	242,71	2.669,85
	850000	Wasserversorgung				0,00	2.912,56	0,00	0,00	242,71	2.669,85
	3/0300001/00001	Aqua M 100 (Digital) mit Netzteil, Teststab mit 2 Verlängeru	02.04.2020	11,0	12,0		2.912,56			242,71	2.669,85
1311	Investitionszuschüsse von Trägern öffentlichen Rechts					0,00	0,00	70.000,00	0,00	0,00	-70.000,00
	850000	Wasserversorgung				0,00	0,00	70.000,00	0,00	0,00	-70.000,00
	3/0460003/02950	KT Bund Wasserleitungsnetz BA13	31.12.9999	33,0	33,0			22.500,00			-22.500,00
	3/0460003/02952	KT Land WWF WVA BA13	31.12.9999	33,0	33,0			47.500,00			-47.500,00
1313	Investitionszuschüsse von übrigen					0,00	0,00	29.593,53	0,00	-583,46	-29.010,07
	850000	Wasserversorgung				0,00	0,00	29.593,53	0,00	-583,46	-29.010,07
	3/0460003/02948	KT Wasseranschluss u. -einmündung 2020 Priv.Haushalte	31.12.2020	32,5	33,0			20.679,01		-313,32	-20.365,69
	3/0460003/02949	KT Wasseranschluss u. -einmündung 2020 Unternehmen	21.04.2020	32,0	33,0			8.914,52		-270,14	-8.644,38
1010	Immaterielle Vermögenswerte					0,00	52.023,50	0,00	0,00	0,00	52.023,50
	851000	Abwasserbeseitigung				0,00	52.023,50	0,00	0,00	0,00	52.023,50
	5/0430001/00002	Digitaler Leitungskataster BA21	31.12.9999	5,0	5,0		52.023,50				52.023,50
1025	Technische Anlagen, Fahrzeuge und Maschinen					0,00	9.888,60	0,00	0,00	1.174,40	8.714,20
	851000	Abwasserbeseitigung				0,00	9.888,60	0,00	0,00	1.174,40	8.714,20
	5/0290001/02908	Gaswarngerät X-am 5600 Serialnr.: ARNM-0138, ARNM-01	02.12.2020	7,5	8,0		3.242,57			202,66	3.039,91
	5/0180001/00001	Pumpwerksanbindung über LTE	21.02.2020	6,0	7,0		6.646,03			971,74	5.674,29
1311	Investitionszuschüsse von Trägern öffentlichen Rechts					0,00	0,00	123.372,92	0,00	0,00	-123.372,92
	851000	Abwasserbeseitigung				0,00	0,00	123.372,92	0,00	0,00	-123.372,92
	3/0450001/02941	KT BUND Kanalisation BA 19	31.12.9999	50,0	50,0			99.755,92			-99.755,92
	3/0450001/02943	KT LAND WA4 WWF BA19	31.12.9999	50,0	50,0			23.617,00			-23.617,00
1313	Investitionszuschüsse von übrigen					0,00	0,00	654,62	0,00	-13,09	-641,53
	851000	Abwasserbeseitigung				0,00	0,00	654,62	0,00	-13,09	-641,53
	3/0450001/02940	KT Kanalanschluss u. -einmündung 2020	11.05.2020	49,0	50,0			654,62		-13,09	-641,53

MVAG	Ansatz Konto	Bezeichnung	Inbetrieb- nahme	RND	ND	Buchwert 31.12.2019	Zugänge	Abgänge	Wertaufholung	Abschreibung/ Wertmind.	Buchwert 31.12.2020
1021	Grundstücke, Grundstückseinrichtungen und Infrastruktur					0,00	32.266,63	0,00	0,00	1.613,33	30.653,30
	866000	Forstbetrieb				0,00	32.266,63	0,00	0,00	1.613,33	30.653,30
	3/0040002/00001	Forststraße Brunnengasse - Erholungswald	31.08.2020	9,5	10,0		32.266,63			1.613,33	30.653,30
1023	Wasser- und Abwasserbauten und -anlagen					0,00	21.057,60	21.057,60	0,00	0,00	0,00
	870000	Kleinwasserkraftwerk				0,00	21.057,60	21.057,60	0,00	0,00	0,00
	5/0470003/00001	Stahlwasserbauliche Ausrüstung Wasserkleinkraftwerk Am	30.01.2020	0,0	0,0		21.057,60	21.057,60			
1024	Sonderanlagen					0,00	168.425,40	0,00	0,00	1.684,25	166.741,15
	870000	Kleinwasserkraftwerk				0,00	168.425,40	0,00	0,00	1.684,25	166.741,15
	5/0460001/00003	Grundablassverschluss mit Schwemmgutklappe	20.08.2020	49,5	50,0		35.429,63			354,30	35.075,33
	5/0460001/00002	Horizontaler Rechenreiniger mit Feinrechengitter	20.08.2020	49,5	50,0		40.920,18			409,20	40.510,98
	5/0460001/00001	Hydraulische Wehrklappe	20.08.2020	49,5	50,0		81.840,36			818,40	81.021,96
	5/0460001/00004	Spülschutz	20.08.2020	49,5	50,0		10.235,23			102,35	10.132,88
1025	Technische Anlagen, Fahrzeuge und Maschinen					0,00	234.454,60	0,00	0,00	5.450,00	229.004,60
	870000	Kleinwasserkraftwerk				0,00	234.454,60	0,00	0,00	5.450,00	229.004,60
	5/0240001/00001	Hydraulikaggregat	15.09.2020	9,5	10,0		4.454,60			222,73	4.231,87
	5/0190001/00001	WATEC-Hydro Kaplanturbine	20.08.2020	21,5	22,0		230.000,00			5.227,27	224.772,73
1311	Investitionszuschüsse von Trägern öffentlichen Rechts					0,00	0,00	153.000,00	0,00	-1.530,00	-151.470,00
	870000	Kleinwasserkraftwerk				0,00	0,00	153.000,00	0,00	-1.530,00	-151.470,00
	3/0060001/00002	KT Bund Kraftwerk	22.09.2020	49,5	50,0			150.000,00		-1.500,00	-148.500,00
	3/0060001/00003	KT GDA Kraftwerk	20.08.2020	49,5	50,0			3.000,00		-30,00	-2.970,00
Gesamtsumme						16.367.804,95	1.993.639,55	770.477,89	258.816,70	1.104.285,45	16.745.497,86

Anlagenspiegel Einzelkonten Kapitaltransfer (Anlage 6g)

MVAG	Ansatz Konto	Bezeichnung	Inbetrieb- nahme	RND	ND	Buchwert 31.12.2019	Zugänge	Abgänge	Wertaufholung	Abschreibung/ Wertmind.	Buchwert 31.12.2020
1311	Investitionszuschüsse von Trägern öffentlichen Rechts					-9.687.516,55	0,00	233.638,54	0,00	-362.793,65	-9.558.361,44
	850000	Wasserversorgung				-700.645,86	0,00	0,00	0,00	-42.132,80	-658.513,06
	3/0460002/02450	KT Bund Elektroinst. u. Steuerung BA 08	01.07.2006	0,0	13,0						
	3/0460001/02446	KT Bund Nacherfassung BA 03 Brunnen Pulverwiese	01.01.1996	8,0	33,0	-75.530,34				-8.392,26	-67.138,08
	3/0460004/02453	KT Bund UV-Entkeimung BA 11	01.08.2014	13,5	20,0	-2.170,65				-149,70	-2.020,95
	3/0460003/02447	KT Bund Wasserleitungsnetz BA 04	01.07.2006	18,5	33,0	-50.978,67				-2.614,29	-48.364,38
	3/0460003/02448	KT Bund Wasserleitungsnetz BA 05	01.07.2006	18,5	33,0	-27.277,63				-1.398,85	-25.878,78
	3/0460003/02449	KT Bund Wasserleitungsnetz BA 06	01.07.2006	18,5	33,0	-18.109,59				-928,70	-17.180,89
	3/0460003/02451	KT Bund Wasserleitungsnetz BA 09	01.11.2009	21,5	33,0	-54.544,05				-2.424,18	-52.119,87
	3/0460003/02452	KT Bund Wasserleitungsnetz BA 10	01.04.2010	22,0	33,0	-40.124,40				-1.744,54	-38.379,86
	3/0460002/02944	KT Elektroinstallationen und Steuerung BA 08	01.07.2006	0,0	13,0						
	3/0190001/02948	KT Kraftwerk Pulverwiese	01.01.2015	4,0	10,0	-22.955,00				-4.591,00	-18.364,00
	3/0460001/02941	KT Nacherfassung BA 03 Brunnen Pulverwiese	01.01.1996	8,0	33,0	-9.176,66				-1.019,63	-8.157,03
	3/0460004/02947	KT UV-Entkeimung BA 11	01.08.2014	13,5	20,0	-5.788,40				-399,20	-5.389,20
	3/0460003/02940	KT Wasserleitungsnetz BA 04	01.07.2006	18,5	33,0	-78.359,87				-4.018,45	-74.341,42
	3/0460003/02942	KT Wasserleitungsnetz BA 05	01.07.2006	18,5	33,0	-41.954,54				-2.151,51	-39.803,03
	3/0460003/02943	KT Wasserleitungsnetz BA 06	01.07.2006	18,5	33,0	-33.804,13				-1.733,55	-32.070,58
	3/0460003/02945	KT Wasserleitungsnetz BA 09	01.11.2009	21,5	33,0	-142.545,69				-6.335,36	-136.210,33
	3/0460003/02946	KT Wasserleitungsnetz BA 10	01.04.2010	22,0	33,0	-97.326,24				-4.231,58	-93.094,66
	851000	Abwasserbeseitigung				-8.956.397,42	0,00	0,00	0,00	-315.120,26	-8.641.277,16
	3/0450001/02434	KT BUND Kanalisation BA 02	01.02.2000	29,0	50,0	-1.585.556,08				-52.851,87	-1.532.704,21
	3/0450001/02435	KT BUND Kanalisation BA 03	01.12.2005	34,5	50,0	-131.679,32				-3.709,28	-127.970,04
	3/0450001/02436	KT BUND Kanalisation BA 04	01.12.2005	34,5	50,0	-36.523,83				-1.028,84	-35.494,99
	3/0450001/02437	KT BUND Kanalisation BA 05	01.04.2007	36,0	50,0	-1.736.554,83				-46.933,91	-1.689.620,92
	3/0450001/02443	KT BUND Kanalisation BA 08	01.05.2010	39,0	50,0	-484.897,20				-12.122,43	-472.774,77
	3/0450001/02438	KT BUND Kanalisation BA 09	01.04.2007	36,0	50,0	-241.302,74				-6.521,70	-234.781,04
	3/0450001/02439	KT BUND Kanalisation BA 11	01.04.2007	36,0	50,0	-25.203,66				-681,18	-24.522,48
	3/0450001/02442	KT BUND Kanalisation BA 12	01.04.2010	39,0	50,0	-281.363,71				-7.034,09	-274.329,62
	3/0450001/02444	KT BUND Kanalisation BA 17	01.01.2015	44,0	50,0	-26.972,10				-599,38	-26.372,72
	3/0450003/02936	KT BUND Kläranlage BA 06	01.08.2007	11,5	25,0	-138.325,94				-11.066,08	-127.259,86
	3/0450003/02937	KT BUND Kläranlage BA 10	01.08.2007	11,5	25,0	-102.438,72				-8.195,10	-94.243,62
	3/0120001/02445	KT BUND Photovoltaikanlage BA 18	01.01.2015	9,0	15,0	-110.347,34				-11.034,73	-99.312,61
	3/0450003/02934	KT Errichtung Kläranlage BA 06	01.08.2007	11,5	25,0	-274.814,00				-21.985,12	-252.828,88
	3/0450003/02935	KT Errichtung Kläranlage BA 10	01.08.2007	11,5	25,0	-88.441,00				-7.075,28	-81.365,72
	3/0450001/02927	KT Kanalisation BA 01	01.05.1998	27,0	50,0	-1.090.844,60				-38.958,74	-1.051.885,86
	3/0450001/02928	KT Kanalisation BA 02	01.02.2000	29,0	50,0	-643.416,20				-21.447,21	-621.968,99
	3/0450001/02929	KT Kanalisation BA 03	01.12.2005	34,5	50,0	-44.360,80				-1.249,60	-43.111,20
	3/0450001/02930	KT Kanalisation BA 04	01.12.2005	34,5	50,0	-91.888,91				-2.588,42	-89.300,49

MVAG	Ansatz Konto	Bezeichnung	Inbetrieb- nahme	RND	ND	Buchwert 31.12.2019	Zugänge	Abgänge	Wertaufholung	Abschreibung/ Wertmind.	Buchwert 31.12.2020
	3/0450001/02931	KT Kanalisation BA 05	01.04.2007	36,0	50,0	-703.715,58				-19.019,34	-684.696,24
	3/0450001/02937	KT Kanalisation BA 08	01.05.2010	39,0	50,0	-335.080,00				-8.377,00	-326.703,00
	3/0450001/02932	KT Kanalisation BA 09	01.04.2007	36,0	50,0	-139.202,88				-3.762,24	-135.440,64
	3/0450001/02933	KT Kanalisation BA 11	01.04.2007	36,0	50,0	-51.738,58				-1.398,34	-50.340,24
	3/0450001/02936	KT Kanalisation BA 12	01.04.2010	39,0	50,0	-227.741,60				-5.693,54	-222.048,06
	3/0450001/02938	KT Kanalisation BA 17	01.01.2015	44,0	50,0	-187.867,80				-4.174,84	-183.692,96
	3/0120001/02939	KT Photovoltaikanlage BA 18	01.01.2015	9,0	15,0	-176.120,00				-17.612,00	-158.508,00
	852000	Müllbeseitigung				-30.473,27	0,00	0,00	0,00	-5.540,59	-24.932,68
	3/0480001/02926	KT ASZ	01.10.2000	4,5	25,0	-30.473,27				-5.540,59	-24.932,68
	262000	Sportplätze				0,00	0,00	233.638,54	0,00	0,00	-233.638,54
	2/0060001/02916	KT Sporthaus Bund	31.12.9999	50,0	50,0			208.638,54			-208.638,54
	2/0060001/02917	KT Sporthaus Land	31.12.9999	50,0	50,0			25.000,00			-25.000,00
1313	Investitionszuschüsse von übrigen					0,00	0,00	2.625,00	0,00	-16,51	-2.608,49
	633000	Schutzwasserbau				0,00	0,00	2.625,00	0,00	-16,51	-2.608,49
	2/0470001/00007	KT Privat Wildbachverbauung Wilhelm Interessentenbeitrag	30.04.2020	79,0	80,0			2.625,00		-16,51	-2.608,49
	680000	Post- und Telekommunikationsdienste				0,00	0,00	0,00	0,00	0,00	0,00
	3/0330003/00002	KT Glasfaser	23.04.2020	0,0	0,0						
1311	Investitionszuschüsse von Trägern öffentlichen Rechts					0,00	0,00	41.923,90	0,00	-334,33	-41.589,57
	710000	Land-u.forstwirtschaft. Wegebau				0,00	0,00	41.923,90	0,00	-334,33	-41.589,57
	2/0040001/02837	KT Land Knieberg BJ 2020	25.08.2020	32,5	33,0			20.081,57		-4,58	-20.076,99
	2/0040001/02847	KT Land Prochenberg BJ 2020	31.12.2020	32,5	33,0			17.319,64		-262,42	-17.057,22
	2/0040002/02818	KT Land Sollbach 2020	31.12.2020	32,5	33,0			2.430,00		-36,82	-2.393,18
	2/0040001/02839	KT Land Sommeröd BJ 2020	22.09.2020	32,5	33,0			934,93		-12,97	-921,96
	2/0040001/02849	KT Land Walcheben/Obergrasberg	31.12.2020	32,5	33,0			1.157,76		-17,54	-1.140,22
1313	Investitionszuschüsse von übrigen					0,00	0,00	24.847,84	0,00	-376,48	-24.471,36
	710000	Land-u.forstwirtschaft. Wegebau				0,00	0,00	24.847,84	0,00	-376,48	-24.471,36
	2/0040001/02838	KT Land Bromreith BJ 2020	27.08.2020	32,5	33,0			22.500,00		-340,91	-22.159,09
	2/0040001/02846	KT Schwarzenberg/Hoferwerber 2020	28.12.2020	32,5	33,0			2.347,84		-35,57	-2.312,27
1311	Investitionszuschüsse von Trägern öffentlichen Rechts					0,00	0,00	70.000,00	0,00	0,00	-70.000,00
	850000	Wasserversorgung				0,00	0,00	70.000,00	0,00	0,00	-70.000,00
	3/0460003/02950	KT Bund Wasserleitungsnetz BA13	31.12.9999	33,0	33,0			22.500,00			-22.500,00
	3/0460003/02952	KT Land WWF WVA BA13	31.12.9999	33,0	33,0			47.500,00			-47.500,00

MVAG	Ansatz Konto	Bezeichnung	Inbetrieb- nahme	RND	ND	Buchwert 31.12.2019	Zugänge	Abgänge	Wertaufholung	Abschreibung/ Wertmind.	Buchwert 31.12.2020
1313	Investitionszuschüsse von übrigen					0,00	0,00	29.593,53	0,00	-583,46	-29.010,07
	850000	Wasserversorgung				0,00	0,00	29.593,53	0,00	-583,46	-29.010,07
	3/0460003/02948	KT Wasseranschluss u. -einmündung 2020 Priv.Haushalte	31.12.2020	32,5	33,0			20.679,01		-313,32	-20.365,69
	3/0460003/02949	KT Wasseranschluss u. -einmündung 2020 Unternehmen	21.04.2020	32,0	33,0			8.914,52		-270,14	-8.644,38
1311	Investitionszuschüsse von Trägern öffentlichen Rechts					0,00	0,00	123.372,92	0,00	0,00	-123.372,92
	851000	Abwasserbeseitigung				0,00	0,00	123.372,92	0,00	0,00	-123.372,92
	3/0450001/02941	KT BUND Kanalisation BA 19	31.12.9999	50,0	50,0			99.755,92			-99.755,92
	3/0450001/02943	KT LAND WA4 WWF BA19	31.12.9999	50,0	50,0			23.617,00			-23.617,00
1313	Investitionszuschüsse von übrigen					0,00	0,00	654,62	0,00	-13,09	-641,53
	851000	Abwasserbeseitigung				0,00	0,00	654,62	0,00	-13,09	-641,53
	3/0450001/02940	KT Kanalanschluss u. -einmündung 2020	11.05.2020	49,0	50,0			654,62		-13,09	-641,53
1311	Investitionszuschüsse von Trägern öffentlichen Rechts					0,00	0,00	153.000,00	0,00	-1.530,00	-151.470,00
	870000	Kleinwasserkraftwerk				0,00	0,00	153.000,00	0,00	-1.530,00	-151.470,00
	3/0060001/00002	KT Bund Kraftwerk	22.09.2020	49,5	50,0			150.000,00		-1.500,00	-148.500,00
	3/0060001/00003	KT GDA Kraftwerk	20.08.2020	49,5	50,0			3.000,00		-30,00	-2.970,00
Gesamtsumme						-9.687.516,55	0,00	679.656,35	0,00	-365.647,52	-10.001.525,38

Leasingspiegel (Anlage 6i)

Finanzierungsleasing

Ansatz- oder Projektbezeichnung	Anschaffungskosten	Buchwert 31.12.2019	Buchwert 31.12.2020	Summe ausstehender Mindestleasing- zahlungen	Restlaufzeit in Jahren
Summe	0,00	0,00	0,00	0,00	

Wirtschaftliche Unternehmungen, Betriebe, betriebsähnliche Einrichtungen gem. § 1 Abs. 2

Summe	0,00	0,00	0,00	0,00
--------------	-------------	-------------	-------------	-------------

Operating Leasing

Ansatz- oder Projektbezeichnung	Grundmietzeit in Jahren	Gesamtkosten	Einmalkautiion	Leasingentgelt (ohne laufender Kautiion)	Laufende Kautiion	Restlaufzeit in Jahren	Kumulierte Restzahlungen
Ford Transit Custom 300	6,00	28.773,96	111,38	3.639,48		3	10.918,44
Kopiergerät Kindergarten I	6,00	3.688,20		614,70		2	1.229,40
Kopiergerät Kindergarten II	6,00	3.688,20		614,70		2	1.229,40
Kopiergerät Verwaltung	6,00	21.888,00		4.377,60		1	4.377,60
Kopiergerät NMS Accurio Print 759 Flux OT-506	6,00	11.736,00		2.347,20		4	9.388,80
Kopiergeräte Volksschule BIZHUB C558 PC-415, OT-506	6,00	6.912,00		1.382,40		4	5.529,60
Summe		76.686,36	111,38	12.976,08	0,00		32.673,24

Wirtschaftliche Unternehmungen, Betriebe, betriebsähnliche Einrichtungen gem. § 1 Abs. 2

Summe		0,00	0,00	0,00	0,00		0,00
--------------	--	-------------	-------------	-------------	-------------	--	-------------

Nachweis über unmittelbare Beteiligungen
der Gebietskörperschaft (Anlage 6j)

Stammkapital Immobilien GmbH Ybbsitz

Name der Einheit	Stammkapital Immobilien GmbH Ybbsitz
Firmenbuch-Nr.	314668y
Beteiligungsart	Verbunden
Stamm-/Grundkapital	17.500,00
Anteil der Gebietskörperschaft in %	100,00
Buchwert der Beteiligung(t)	0,00
Geschäftsjahr	
Eigenkapital / geschätztes Nettovermögen 31.12.2019	5.459.166,95
Eigenkapital / geschätztes Nettovermögen 31.12.2020	5.937.123,28
Bilanzsumme	0,00
Finanzverbindlichkeiten	0,00
Jahresüberschuss/Jahresfehlbetrag	0,00
Gewinnausschüttungen an die Gebietskörperschaft	0,00
Klassifikation gem. ESVG	Privat kontrollierte nichtfinanzielle Kapitalgesellschaften (Inland)
Konzernabschluss	Nein

Wirtschaftspark Ybbstal GmbH

Name der Einheit	Wirtschaftspark Ybbstal GmbH
Firmenbuch-Nr.	348990x
Beteiligungsart	Assoziiert
Stamm-/Grundkapital	7.000,00
Anteil der Gebietskörperschaft in %	40,00
Buchwert der Beteiligung(t)	0,00
Geschäftsjahr	
Eigenkapital / geschätztes Nettovermögen 31.12.2019	-1.303.218,66
Eigenkapital / geschätztes Nettovermögen 31.12.2020	-1.056.197,48
Bilanzsumme	0,00
Finanzverbindlichkeiten	0,00
Jahresüberschuss/Jahresfehlbetrag	0,00
Gewinnausschüttungen an die Gebietskörperschaft	0,00
Klassifikation gem. ESVG	Privat kontrollierte nichtfinanzielle Kapitalgesellschaften (Inland)
Konzernabschluss	Nein

Rückstellungsspiegel (Anlage 6q)

Rückstellung	Stand 31.12.2019	Dotierungen (+)	Verbrauch (-)	Auflösung (-)	Stand 31.12.2020
Kurzfristig	0,00	0,00	0,00	0,00	0,00
Rückstellungen für Prozesskosten					
Rückstellungen für nicht konsumierte Urlaube					
Rückstellungen für ausstehende Rechnungen					
Sonstige kurzfristige Rückstellungen					
Langfristig	442.047,58	365,35	0,00	171.139,01	271.273,92
Rückstellungen für Abfertigungen	316.301,32			127.840,41	188.460,91
Rückstellungen für Jubiläumszuwendungen	125.746,26	365,35		43.298,60	82.813,01
Rückstellungen für Haftungen					
Rückstellungen für Sanierung von Altlasten					
Rückstellungen für Pensionen (Säule I)					
Sonstige langfristige Rückstellungen					
Gesamtsumme	442.047,58	365,35	0,00	171.139,01	271.273,92

Haftungsnachweis (Anlage 6r)

Teil A - Haftungspositionen relevant iSd Art. 15a Vereinbarung HOG

Bezeichnung der/des Haftungsnehmerin/s oder einer Gruppe gleichartiger Haftungen	Haftungsrahmen	Stand 31.12.2019	Zugänge (+)	Abgänge (-)	Stand 31.12.2020	davon Umklassifizierungen
Untergruppe 1 - Haftungen für Kredit- und Finanzinstitute						
Zwischensumme - Untergruppe 1	0,00	0,00	0,00	0,00	0,00	
Untergruppe 2 - Grundbücherlich besicherte Haftungen von Wohnbau-Darlehen						
Zwischensumme - Untergruppe 2	0,00	0,00	0,00	0,00	0,00	
Untergruppe 3 - Sonstige Wirtschaftshaftungen						
Raiba Ybbstal - Betriebsansiedlung Haberlehen	200.000,00	140.000,00	0,00	20.000,00	120.000,00	
Raiba Ybbstal - Sanierung Beneareal Zell/Y.	60.000,00	60.000,00	0,00	0,00	60.000,00	
Volksbank NÖ AG - Betriebsansiedlung Haberlehen	140.000,00	91.000,00	0,00	0,00	91.000,00	
Zwischensumme - Untergruppe 3	400.000,00	291.000,00	0,00	20.000,00	271.000,00	
Summe A	400.000,00	291.000,00	0,00	20.000,00	271.000,00	
Haftung der staatlichen, außerbudgetären Einheiten gem. ESVG iSd Art. 15a Vereinbarung HOG						
Untergruppe 1 - Haftungen für Kredit- und Finanzinstitute						
Zwischensumme - Untergruppe 1	0,00	0,00	0,00	0,00	0,00	
Untergruppe 2 - Grundbücherlich besicherte Haftungen von Wohnbau-Darlehen						
Zwischensumme - Untergruppe 2	0,00	0,00	0,00	0,00	0,00	
Untergruppe 3 - Sonstige Wirtschaftshaftungen						
Zwischensumme - Untergruppe 3	0,00	0,00	0,00	0,00	0,00	
Summe B	0,00	0,00	0,00	0,00	0,00	
Gesamtsumme	400.000,00	291.000,00	0,00	20.000,00	271.000,00	

Teil B - Haftungspositionen nicht relevant iSd Art. 15a Vereinbarung HOG

Bezeichnung der/des Haftungsnehmerin/s oder einer Gruppe gleichartiger Haftungen	Haftungsrahmen	Stand 31.12.2019	Zugänge (+)	Abgänge (-)	Stand 31.12.2020	davon Umklassifizierungen
Untergruppe 1 - Haftungen für Kredit- und Finanzinstitute						
Zwischensumme - Untergruppe 1	0,00	0,00	0,00	0,00	0,00	
Untergruppe 2 - Grundbücherlich besicherte Haftungen von Wohnbau-Darlehen						
Zwischensumme - Untergruppe 2	0,00	0,00	0,00	0,00	0,00	
Untergruppe 3 - Sonstige Wirtschaftshaftungen						
HYPO NOE AG - Wohnhaussanierung	276.000,00	288.000,00	0,00	12.000,00	276.000,00	
HYPO NOE AG - Turnsaalsanierung NMS	915.000,00	768.600,00	0,00	36.600,00	732.000,00	
HYPO NOE AG - Errichtung Musikheim	430.000,00	229.333,24	0,00	28.666,68	200.666,56	
HYPO NOE AG - Kindergartenneubau	517.000,00	241.266,56	0,00	34.466,68	206.799,88	
HYPO NOE AG - Turnsaalsanierung NMS	310.000,00	206.666,60	0,00	20.666,68	185.999,92	
Kommunalkredit Austria AG - Kindergartenneubau	517.000,00	336.050,00	0,00	25.850,00	310.200,00	
Raiba Ybbstal - Überbrückungskredit	190.000,00	182.083,35	0,00	18.999,96	163.083,39	
Raiba Ybbstal - Ankauf von Anleihen	4.200.000,00	0,00	0,00	0,00	0,00	
Raiba Ybbstal - Rückzahlung stille Beteil.RaiffHold	600.000,00	300.000,00	0,00	30.000,00	270.000,00	
Raiba Ybbstal - Hauptschulsanierung	1.500.000,00	850.000,00	0,00	50.000,00	800.000,00	
Raiba Ybbstal - Hauptschulsanierung	2.312.000,00	1.664.640,00	0,00	92.480,00	1.572.160,00	
Sparkasse Amstetten - Turnsaalsanierung	300.000,00	264.000,00	0,00	12.000,00	252.000,00	
Zwischensumme - Untergruppe 3	12.067.000,00	5.330.639,75	0,00	361.730,00	4.968.909,75	
Gesamtsumme	12.067.000,00	5.330.639,75	0,00	361.730,00	4.968.909,75	

Einzelnachweis über die nicht voranschlagswirksame Gebarung
gemäß § 12 (Anlage 6t)

Konto	Kontenbezeichnung	Stand 31.12.2019	Umsatz Soll	Umsatz Haben	Stand 31.12.2020
Veränderung der nicht voranschlagswirksamen Forderungen					
270000	Vorsteuer	0,00	264.474,86	137.411,29	-127.063,57
271000	Finanzamt - Abrechnung	68.865,50	262.777,30	193.911,80	0,00
279000	Diverse Vorschüsse	700,00	26.037,88	25.342,67	4,79
279100	Kassenbuch Bürgerservice	99,20	0,00	-6,40	92,80
279200	Kassenbuch StA/Stbn	108,60	0,00	394,40	503,00
287777	Kassenbestands- veränderungen	0,00	790.496,21	790.496,21	0,00
	Summe	69.773,30	1.343.786,25	1.147.549,97	-126.462,98
Veränderung der nicht voranschlagswirksamen Verbindlichkeiten					
360000	Umsatzsteuer	-11,68	121.491,81	157.600,38	-36.120,25
361000	Nächtigungstaxe	1.230,89	8.174,10	8.291,80	1.113,19
361100	Bundesgebühren	8.262,20	9.366,50	17.136,60	492,10
361200	Nö.Seuchenvorsorgeabgabe	367,37	0,00	367,37	0,00
362000	Lohnsteuer	0,00	83.558,39	83.558,39	0,00
362100	DZ.-Beitrag	0,00	193.677,26	193.677,26	0,00
362190	Anrechnungsbetrag (PV-Beitrag)	12.144,72	12.363,28	12.144,72	12.363,28
362300	Gebietskrankenkasse	0,00	180.535,45	180.535,45	0,00
362400	FBAF - 4,5% (DB)	0,00	35.392,40	35.392,40	0,00
362500	Zukunftsicherung	0,00	0,00	25,00	-25,00
362800	Zukunftsvorsorge	0,00	3.100,00	3.075,00	25,00
368000	Jagdpachtschilling	492,31	21.810,60	21.352,77	950,14
369000	Diverse Verwahrgelder	917,83	57.913,56	57.719,36	1.112,03
369100	Fraktionsbeiträge	0,00	14.712,70	14.712,70	0,00
369200	Personalvertreterumlage	0,00	2.199,08	2.193,69	5,39
369210	Kommunalsteuer Wipa	243.602,93	248.363,14	245.684,19	246.281,88
369400	Jagdpacht	0,00	0,00	475,07	-475,07
379099	Lohnauszahlung	0,00	938.621,26	938.621,26	0,00
	Summe	267.006,57	1.931.279,53	1.972.563,41	225.722,69

Personaldaten iSd ÖStp (Anlage 4)

Gruppe 1 - gesamt	Dienstverhältnis zu Gemeinde, dienstleistend in einer Dienststelle, bezahlt aus dem Budget		Personalaufwendungen, Aktive, betriebsmäßige Darstellung exklusive Ausgliederungen				
	Köpfe	VBÄ	davon melden Gemeinden optional				gesamt
Bezüge (L und G: Unterklasse 50-55)			Nebengebühren (L und G: Gruppen 564-569)	Dienstgeberbeiträge (L und G: Unterklasse 58)	Weitere Aufwendungen	Kontenklasse 5	
BeamtInnen							
Vertragsbedienstete	43,0	31,3					
KV-Bedienstete (Kollektivvertrag)							
Summe	43,0	31,3					
darunter (Teilmengen der Gruppe 1)							
MusikschullehrerInnen							
KindergärtnerInnen und							
Bedienstete nicht-ausgliederter Krankenanstalten							
Gruppe 1a - Ausbildungsverhältnisse (insb. Lehrlinge)							

Gruppe 2 - gesamt	Dienstverhältnis zur Gemeinde, dienstleistend bei sonstigem Rechtsträger, bezahlt aus dem Budget		Personalaufwendungen, Aktive, Ausgliederter				
	Köpfe	VBÄ	davon melden Gemeinden optional				gesamt
Bezüge (L und G: Unterklasse 50-55)			Nebengebühren (L und G: Gruppen 564-569)	Dienstgeberbeiträge (L und G: Unterklasse 58)	Weitere Aufwendungen	Kontenklasse 5	
BeamtInnen							
Vertragsbedienstete							
Summe	0,0	0,0					

BeamtInnen-PensionistInnen zum 31.12.2020			
	Anzahl	Ø-Pensionshöhe /Mt. ¹⁾	
RuhegenussbezieherInnen			
Hinterbliebene ²⁾			
Neue RuhegenussbezieherInnen im Bezugsjahr 2020			
	Anzahl	Ø-Pensionsantrittsalter	Ø-Pensionshöhe /Mt. ¹⁾
Alterspension ³⁾			
Dienstunfähigkeit ⁴⁾			
vorzeitige Pensionierung mit Abschlag ⁵⁾			
vorzeitige Pensionierung ohne Abschlag ⁶⁾			
Pensionierungen gesamt	0,0	0,0	0,0
1) Durchschnittspension im Dezember laut Personalstatistik-Festlegungen ohne Sonderzahlungen, ohne Pflegegeld und ohne sonstige Transferleistungen; brutto 2) Witwen-, Witwer-, Waisenversorgungsbezüge und vergleichbare Leistungen 3) Ruhebezüge aufgrund einer Ruhestandsversetzung durch Erklärung iSd § 15 iVm § 236c Abs. 1 BDG 1979, eines Übertritts in den Ruhestand oder einer vergleichbaren Regelung 4) Ruhebezüge aufgrund einer Ruhestandsversetzung wegen dauernder Dienstunfähigkeit 5) Ruhebezüge aufgrund einer Ruhestandsversetzung vor dem Mindestalter für eine Ruhestandsversetzung durch Erklärung iSd Z 3, die eine Minderung der Bemessungsgrundlage bewirkt (z.B. § 207n BDG 1979) 6) Ruhebezüge aufgrund einer Ruhestandsversetzung vor dem Mindestalter für eine Ruhestandsversetzung durch Erklärung iSd Z 3, die keine Minderung der Bemessungsgrundlage bewirkt (z.B. § 207n BDG 1979)			
Pensionsausgaben für das Bezugsjahr 2020			
Summe	0,00		

Dienstpostenplan



Dienstpostenplan / Stellenplan - Rechnungsabschluss 2020

DZW	Bezeichnung des Dienstzweiges	Anzahl	Entlohnungs- gruppe	Funktionsverwendung			
				Anzahl	FGrp	Bezeichnung	Pzlg
71	Verwaltungsfachdienst	5	5	1	7	Amtsleiter	ja
56	Gehobener Verwaltungsdienst	2	6	1	8	Amtsleiterin	ja
54	Gehobener Rechnungsdienst	4	6				
69	Rechnungsfachdienst	1	5				
2	Facharbeiter	6	5				
6	Klärfacharbeiter	1	5				
7	Schulwart mit Zusatzverwendung	2	4				
11	angelernte Facharbeiter	1	3				
12	Kindergartenhilfsdienst	8	3				
15	Hilfsdienst mit einschl. Vorkennt.	5	2				
16	Schulwart	2	2				
17	Hilfsdienst	2	1				
Summe		39					

Nachweis über Personalaufwand VRV2015

Gruppe	Abschnitt	Ansatz	Vertragsbedienstete I 510000 - 510999	Vertragsbedienstete II 511000 - 511999	Arbeiter ganzjährig beschäftigt 521000 - 521999	Arbeiter nicht ganzjährig beschäftigt 523000 - 523999	Nebengebühren und Geldaushilfen 560000 - 569999	DGB für Finanzamt (FLAB) 580000 - 580999	Leistungen aus der Selbstträgerschaft 582000 - 582999	Freiwillige Sozialleistungen 590000 - 590999	Gesamtsumme	
0	01	010000 Gemeindeamt	256.224,83				6.655,86	5.701,46	42.680,11	460,00	311.722,26	
	02	022000 Standesamt u. Staatsbürgerschaft	8.868,17						51,42	1.058,78		9.978,37
		023000 Einwohneramt	18.125,96						705,74	3.861,38		22.693,08
		024000 Wahlamt	3.466,86						135,21	742,19		4.344,26
		029000 Amtsgebäude			7.221,52				281,65	1.548,65		9.051,82
		Summe Gruppe 0		286.685,82	7.221,52			6.655,86	6.875,48	49.891,11	460,00	357.789,79
2	21	211000 Volksschulen		47.523,34		16.725,35		2.469,32	13.632,56	220,00	80.570,57	
		212000 Hauptschulen		40.186,17				1.555,56	8.601,85	170,00	50.513,58	
	24	240000 Kindergarten		105.746,40		20.660,60		4.899,37	26.617,37	400,00	158.323,74	
		240100 Kindergarten Markt 23			27.624,96		362,25		1.065,66	5.789,78	80,00	34.922,65
	Summe Gruppe 2			221.080,87		37.748,20		9.989,91	54.641,56	870,00	324.330,54	
4	42	423000 Essen auf Rädern		17.857,61				696,43	3.828,68		22.382,72	
	Summe Gruppe 4			17.857,61				696,43	3.828,68		22.382,72	
6	61	612000 Gemeindestraßen		17.943,87				694,81	3.776,19		22.414,87	
	Summe Gruppe 6			17.943,87				694,81	3.776,19		22.414,87	
8	81	812000 Öffentliches WC		8.496,58				331,37	1.821,25		10.649,20	
		815000 Park- u. Gartenanlagen, Kinderspielflächen		50.150,46		14.338,14		2.511,41	13.923,01	140,00	81.063,02	
		816000 Öffentl. Beleuchtung		6.089,87				235,97	1.278,58		7.604,42	
	82	820000 Bauhof		83.017,21		19.333,04		3.970,37	21.794,22	580,00	128.694,84	
	83	831000 Freibäder		11.943,56		19.963,52		884,22	5.988,90	20,00	38.800,20	
	85	850000 Wasserversorgung	4.941,78	32.646,39				1.456,47	7.907,38			46.952,02
		851000 Abwasserbeseitigung	4.941,78	48.055,68				2.063,92	11.167,99	100,00		66.329,37
		852000 Müllbeseitigung	4.941,78	12.993,52	1.512,00			698,06	3.823,51	20,00		23.988,87
	Summe Gruppe 8		14.825,34	253.393,27	1.512,00	53.634,70		12.151,79	67.704,84	860,00	404.081,94	
	9	90	900000 Finanzabteilung und Finanzverwaltung	156.199,34				14.868,80	4.983,98	28.572,70	220,00	204.844,82
Summe Gruppe 9			156.199,34				14.868,80	4.983,98	28.572,70	220,00	204.844,82	
Summe gesamt			457.710,50	517.497,14	1.512,00	91.382,90	21.524,66	35.392,40	208.415,08	2.410,00	1.335.844,68	

Nachweis Vermögen mit abgeänderter Nutzungsdauer

Konto	Bezeichnung	Nutzungsdauer lt. VRV	Abweichende Nutzungsdauer	Begründung
4/0440001/00517	K5Verfahren	0,0	3,0	im UGB gebräuchliche Abschreibungsdauer
4/0440001/02925	K5 Finanzsoftware	0,0	3,0	im UGB gebräuchliche Abschreibungsdauer
5/0190001/00001	WATEC-Hydro Kaplan turbine	10,0	22,0	Anlehnung an BMF Deutschland Nutzungsdauer für Wasserkraftwerke genehmigt in der GR-Sitzung vom 22.02.2021
5/0430001/00001	Digitaler Leitungskataster BA21	0,0	5,0	Abschreibung 5 Jahre lt Hrn. Kirchhofer vom Land NÖ vergleichbar mit Software
5/0430001/00002	Digitaler Leitungskataster BA21	0,0	5,0	Abschreibung 5 Jahre lt Hrn. Kirchhofer vom Land NÖ vergleichbar mit Software
5/0460001/00001	Hydraulische Wehrklappe	33,0	50,0	Anlehnung an BMF Deutschland Nutzungsdauer für Wasserkraftwerke genehmigt in der GR-Sitzung vom 22.02.2021
5/0460001/00002	Horizontaler Rechenreiniger mit Feinrechengitter	33,0	50,0	Anlehnung an BMF Deutschland Nutzungsdauer für Wasserkraftwerke genehmigt in der GR-Sitzung vom 22.02.2021
5/0460001/00003	Grundablassverschluss mit Schwemmgutklappe	33,0	50,0	Anlehnung an BMF Deutschland Nutzungsdauer für Wasserkraftwerke genehmigt in der GR-Sitzung vom 22.02.2021
5/0460001/00004	Spülschutz	33,0	50,0	Anlehnung an BMF Deutschland Nutzungsdauer für Wasserkraftwerke genehmigt in der GR-Sitzung vom 22.02.2021

Querschnitt (Anlage 5b)

Bezeichnung	Zuordnung der Aufwands- und Ertragsgruppen	Summe Haushalt	davon A 85 - 89	Summe ohne A 85 - 89	
I. Querschnitt					
Erträge der operativen Gebarung / Einzahlungen aus Abgaben					
10	Einzahlungen aus eigenen Abgaben	Unterklassen 83 bis 85 ohne Gruppen 852, 858 und 859	1.678.526,91	0,00	1.678.526,91
11	Erträge aus Ertragsanteilen	Gruppen 858 und 859	2.662.757,59	0,00	2.662.757,59
12	Gebühren für die Benützung von Gemeindevorrichtungen und -anlagen	Gruppe 852	660.057,90	660.057,90	
13	Erträge aus Leistungen	Unterklasse 81 ohne Gruppen 811, 817, 818 und 819	290.081,40	18.447,16	271.634,24
14	Erträge aus Besitz und wirtschaftlicher Tätigkeit	Gruppen 811, 820, 822, 823	23.155,48	369,52	22.785,96
15	Transfererträge von Trägern des öffentlichen Rechts	Gruppen 860 bis 863, 888	587.977,45	373.752,57	214.224,88
16	Sonstige Transfererträge	Gruppen 809, 864 bis 868, 880	72.322,38	20.140,64	52.181,74
17	Gewinnentnahmen der Gemeinde von Unternehmungen und marktbestimmten Betrieben der Gemeinde (A 85-89)	Gruppe 869 und 879		0,00	
18	Erträge aus Veräußerungen und sonstige Erträge	Gruppen 814, 815, 824, 827, 828 und 829	1.257.994,71	82.398,98	1.175.595,73
19	Summe 1 (Erträge)		7.232.873,82	1.155.166,77	6.077.707,05
Aufwendungen der operativen Gebarung					
20	Personalaufwand	Klasse 5 ohne nicht finanzierungswirksame Konten	1.335.844,68	137.270,26	1.198.574,42
21	Pensionen und sonstige Ruhebezüge	Gruppen 760, 761		0,00	
22	Bezüge der gewählten Organe	Gruppe 721	142.580,27	0,00	142.580,27
23	Gebrauchs- und Verbrauchsgüter, Handelswaren	Klasse 4	140.353,11	16.180,34	124.172,77
24	Verwaltungs- und Betriebsaufwand	Klasse 6 ohne Gruppen 650 bis 655, 657, 658, 680 bis 687, 689, 690, 694 bis 699; Unterklassen 70 bis 72 ohne Gruppen 706 und 721; Gruppe 790	3.026.293,68	343.263,40	2.683.030,28
25	Zinsen für Finanzschulden	Gruppen 650, 651, 653 und 657	103.470,39	94.859,86	8.610,53
26	Laufende Transfers an Träger des öffentlichen Rechts	Gruppen 750 bis 754	1.740.229,14	0,00	1.740.229,14
27	Sonstige laufende Transfers	Gruppen 755 bis 757, 759, 764, 768, 780 und 781	372.932,01	0,00	372.932,01
28	Gewinnentnahmen der Gemeinde von Unternehmungen und marktbestimmten Betrieben der Gemeinde (A 85-89)	Gruppe 769		0,00	
29	Summe 2 (Aufwendungen)		6.861.703,28	591.573,86	6.270.129,42
91	SALDO 1: Ergebnis der operativen Gebarung	Summe 1 minus Summe 2	371.170,54	563.592,91	-192.422,37

Bezeichnung	Zuordnung Abgang/Zugang zu den Bestandskonten und der Kapitaltransferkonten	Summe Haushalt	davon A 85 - 89	Summe ohne A 85 - 89	
Vermögensgebarung mit Kapitaltransfers ohne Finanztransaktionen					
30	Veräußerung von unbeweglichem Vermögen	Unterklassen 00, 01, 05 und 06; Gruppen 801, 802 und 805 (bei unbeweglichen Kulturgütern)	3.874,06	0,00	3.874,06
31	Veräußerung von beweglichem Vermögen	Unterklassen 02 bis 04; Gruppen 100, 113, 120, 150, 159, 170 und 175; Gruppen 803, 804 und 805 (bei beweglichen Kulturgütern)		0,00	
32	Veräußerung von immateriellen Vermögenswerten	Unterklasse 07		0,00	
33	Investitionszuschüsse (erhaltene Kapitaltransfers) von Trägern des öffentlichen Rechts	Gruppen 300 bis 303, 309, 871	1.116.804,04	479.267,24	637.536,80
34	Sonstige Investitionszuschüsse (erhaltene Kapitaltransfers)	Gruppen 304 bis 308	59.144,89	30.248,15	28.896,74
39	Summe 3 (Vermögensgebarung mit Kapitaltransfer ohne Finanztransaktionen)		1.179.822,99	509.515,39	670.307,60
Vermögensgebarung und Kapitaltransfers ohne Finanztransaktionen					
40	Erwerb von unbeweglichem Vermögen	Unterklassen 00, 01 und 05; Gruppen 060, 061 und 063	1.239.830,98	682.842,30	556.988,68
41	Erwerb von beweglichem Vermögen, Aktivierte Vorräte	Unterklassen 02 bis 04; Gruppe 062; Gruppen 100, 113, 120, 150, 159, 170 und 175	239.042,37	216.617,16	22.425,21
42	Erwerb von immateriellen Vermögenswerten	Unterklasse 07	71.893,37	60.414,58	11.478,79
43	Kapitaltransfers an Träger des öffentlichen Rechts	Gruppen 130 und 135; Gruppen 770 bis 774		0,00	
44	Sonstige Kapitaltransfers	Gruppen 775 bis 779, 785 und 786	46.893,51	0,00	46.893,51
49	Summe 4 (Vermögensgebarung und Kapitaltransfer ohne Finanztransaktionen)		1.597.660,23	959.874,04	637.786,19
92	SALDO 2: Saldo der Vermögensgebarung ohne Finanztransaktionen	Summe 3 minus Summe 4	-417.837,24	-450.358,65	32.521,41

Bezeichnung	Zuordnung der Gruppen der Finanzierungsrechnung	nur A 85 - 89
Einzahlungen aus Finanztransaktionen		
50 Veräußerung von Beteiligungen und Wertpapieren	Unterklasse 08; Gruppen 223 und 224	0,00
51 Entnahmen aus Zahlungsmittelreserven	Gruppen 293, 294 und 295	0,00
52 Einzahlungen aus der Rückzahlung von Darlehen an Träger des öffentlichen Rechts	Gruppen 240 bis 244	0,00
53 Einzahlungen aus der Rückzahlung von Darlehen an andere und von Bezugsvorschüssen	Gruppen 245 bis 249 und 273	0,00
54 Aufnahme von Finanzschulden von Trägern des öffentlichen Rechts	Gruppen 340 bis 344, 350 bis 354	0,00
55 Aufnahme von Finanzschulden von anderen	Unterklasse 32; Gruppen 345 bis 349, 355 bis 357	0,00
58 Ausgleichszahlungen aus Finanzderivaten	Gruppen 821 und 826	0,00
59 Summe 5 (Einzahlungen aus Finanztransaktionen)		0,00
Auszahlungen aus Finanztransaktionen		
60 Erwerb von Beteiligungen und Wertpapieren	Unterklasse 08; Gruppen 223 und 224	0,00
61 Zuführung an Zahlungsmittelreserven	Gruppen 293, 294 und 295	0,00
62 Gewährung von Darlehen an Träger des öffentlichen Rechts	Gruppen 240 bis 244	0,00
63 Gewährung von Darlehen an andere und von Bezugsvorschüssen	Gruppen 245 bis 249 und 273	0,00
64 Rückzahlung von Finanzschulden bei Trägern des öffentlichen Rechts	Gruppen 340 bis 344, 350 bis 354	177.463,10
65 Rückzahlung von Finanzschulden bei anderen	Unterklasse 32; Gruppen 345 bis 349, 355 bis 357	614.938,01
68 Ausgleichszahlungen aus Finanzderivaten	Gruppen 652, 655 und 658	0,00
69 Summe 6 (Auszahlungen aus Finanztransaktionen)		792.401,11
93 SALDO 3: Saldo der Finanztransaktionen	Summe 5 minus Summe 6	-792.401,11
94 SALDO 4:	Summe der Salden 1, 2 und 3	-679.166,85
II. Ableitung des Finanzierungssaldos		
70 Jahresergebnis Haushalt ohne A 85 - 89 und ohne Finanztransaktionen	Saldo 1 plus Saldo 2	-159.900,96
71 Überrechnung Jahresergebnis A 85 - 89	Saldo 4 der Spalte "nur A 85 - 89"	-679.166,85
95 Finanzierungssaldo ('vorläufiges Maastricht-Ergebnis')		-839.067,81

Erläuterung Abweichung gegenüber Ergebnisvoranschlag

HH-Stelle	Bezeichnung	Buchungen	- Voranschlag	- Übertragung	= Abweichung	Betrag	Beschluss und Begründung
Mittelaufbringung	Abweichung über 5.814,00 und mehr als 10,00%						
010000	Gemeindeamt						
2/010000+817000	Erträge aus der Auflösung von Abfertigungen	89.542,98	56.000,00	0,00	33.542,98	33.542,98	25.01.2021 Reingruber Martin Pension
211000	Volksschulen						
2/211000+817000	Erträge aus der Auflösung von sonstigen Rückstellungen	5.918,53	0,00	0,00	5.918,53	5.918,53	25.01.2021 Veränderung Abf/Jub. Reingruber Bernhard
212000	Hauptschulen						
2/212000+863000	Schulumlage Gemeinde Gresten/Land ua.	31.943,68	25.200,00	0,00	6.743,68	6.743,68	25.01.2021 veränderte Schüleranzahl
240100	Kindergarten Markt 23						
2/240100+817000	Erträge aus der Auflösung von sonstigen Rückstellungen	6.891,69	0,00	0,00	6.891,69	6.891,69	25.01.2021 Veränderung Abf/Jub. Prüller u. Durst
381000	Maßnahmen der Kultur- pflege						
2/381000+829000	Sonst.Einnahmen/Standgebühr f. Schmiedeweihnachtsmarkt	714,14	33.000,00	0,00	-32.285,86	-32.285,86	25.01.2021 SWM 2020 abgesagt, Rest aus 2019
2/381000+861000	Landesförderung	4.000,00	12.000,00	0,00	-8.000,00	-8.000,00	25.01.2021 weniger Feste
420000	Betreubares Wohnen						
2/420000+894000	Entnahmen von zweckgebundenen Haushaltsrücklagen	0,00	14.900,00	0,00	-14.900,00	-14.900,00	25.01.2021 Auflösung Rücklage Hdl
423000	Essen auf Rädern						
2/423000+808000	Veräußerung von bezogenem Essen	49.220,19	36.100,00	0,00	13.120,19	13.120,19	25.01.2021 mehr Essenbezieher
612000	Gemeindestraßen						
6/612000+871000	Beihilfen aus Bedarfszuweisung	125.000,00	25.000,00	0,00	100.000,00	100.000,00	25.01.2021 im Herbst Mitteilung über Kürzung BZ, im Dezember doch Zlg von Land

HH-Stelle	Bezeichnung	Buchungen	- Voranschlag	- Übertragung	= Abweichung	Betrag	Beschluss und Begründung
633000	Schutzwasserbau						
6/633000+829910	Sonstige Einnahmen im investiven Projekt	0,00	10.000,00	0,00	-10.000,00	-10.000,00	25.01.2021 Übertrag vom OH zum AOH zur Kostendeckung
639000	Hochwasserschutz						
6/639000+894000	Entnahmen von zweckgebundenen Haushaltsrücklagen	0,00	200.000,00	0,00	-200.000,00	-200.000,00	25.01.2021 neues Konto 894001
6/639000+894001	Entrn. v. zweckgebundenen Haushaltsrückl. mit PC	200.000,00	0,00	0,00	200.000,00	200.000,00	25.01.2021 im VA auf Konto 894
789000	Sonstige Einrichtungen und Maßnahmen						
2/789000+861000	Transfers von Ländern, Landesfonds und Landesammern	7.378,11	0,00	0,00	7.378,11	7.378,11	25.01.2021 Kernteamspesen, G21 Dorferneuerung
815000	Park- u.Gartenanlagen, Kinderspielplätze						
2/815000+816000	Personalkostenersätze	10.619,04	20.000,00	0,00	-9.380,96	-9.380,96	25.01.2021 weniger Personalkosten
820000	Bauhof						
2/820000+810000	Erlöse Fuhrleistungen	20.102,91	30.000,00	0,00	-9.897,09	-9.897,09	25.01.2021 weniger Leistungen zur Verteilung
2/820000+816000	Personalkostenersätze	109.797,37	130.000,00	0,00	-20.202,63	-20.202,63	25.01.2021 reduzierte Personalkosten
2/820000+817000	Erträge aus der Auflösung von sonstigen Rückstellungen	13.588,23	0,00	0,00	13.588,23	13.588,23	25.01.2021 Veränderung Abf/Jub. Teufel u. Nachbargauer
840000	Grundbesitz						
2/840000+891000	Sonstige Wertaufholungen / Bestandsvermehrungen am kurzfristigen und langfristigen Vermögen	6.819,30	0,00	0,00	6.819,30	6.819,30	25.01.2021 Korrekturbuchung aus Grundvermögen
2/840000+894000	Entnahmen von zweckgebundenen Haushaltsrücklagen	14.919,13	0,00	0,00	14.919,13	14.919,13	25.01.2021 Auflösung Haushaltsrücklage HdI
850000	Wasserversorgung						
2/850000+860000	KPC Zinsen	12.217,70	0,00	0,00	12.217,70	12.217,70	25.01.2021 im VA Post 813

HH-Stelle	Bezeichnung	Buchungen	- Voranschlag	- Übertragung	= Abweichung	Betrag	Beschluss und Begründung
6/850000+861000	Wasserwirtschaftsfond BA13	0,00	47.500,00	0,00	-47.500,00		
851000	Abwasserbeseitigung						
2/851000+860000	KPC Zinsen	361.534,87	0,00	0,00	361.534,87	361.534,87	25.01.2021 im VA unter Post 813
6/851000+861000	Transfers von Ländern (WA4-WWF)	0,00	23.600,00	0,00	-23.600,00		
852000	Müllbeseitigung						
2/852000+827000	Ersatz Gemeindeverband	23.141,72	32.600,00	0,00	-9.458,28	-9.458,28	25.01.2021 im Voranschlag zu hoch angesetzt
866000	Forstbetrieb						
2/866000+808000	Erlös aus Nutzholzverkauf	24.343,57	2.000,00	0,00	22.343,57	22.343,57	25.01.2021 Durchforstung Prochenberg
870000	Kleinwasserkraftwerk						
2/870000+828000	Rückersätze v.Ausgaben (Strom)	7.518,66	700,00	0,00	6.818,66	6.818,66	25.01.2021 Umbuchung Zähler NMS, Verteilung von Kraftwerk
6/870000+894000	Entnahmen von zweckgebundenen Haushaltsrücklagen	0,00	400.000,00	0,00	-400.000,00	-400.000,00	25.01.2021 Buchung neues Konto 894001
6/870000+894001	Entrn. v. zweckgebundenen Haushaltsrückl. mit PC	400.000,00	0,00	0,00	400.000,00	400.000,00	25.01.2021 im VA auf Konto 894
900000	Finanzabteilung und Finanzverwaltung						
2/900000+817000	Erträge aus der Auflösung von Abfertigungen	50.533,13	44.700,00	0,00	5.833,13	5.833,13	25.01.2021 Fr. Schwarenthorer Pension
2/900000+817100	Erträge aus der Auflösung von Jubiläumsgeld	0,00	14.900,00	0,00	-14.900,00	-14.900,00	25.01.2021 Fr. Schwarenthorer
920000	Ausschließliche Gemeindeabgaben						
2/920000+830000	Grundsteuer A	41.843,93	18.000,00	0,00	23.843,93	23.843,93	25.01.2021 Einheitswerte vom FA neu berechnet

HH-Stelle	Bezeichnung	Buchungen	- Voranschlag	- Übertragung	= Abweichung	Betrag	Beschluss und Begründung
2/920000+850000	Aufschließungs-u. Standortabgabe	193.576,67	150.000,00	0,00	43.576,67	43.576,67	25.01.2021 erhöhte Bautätigkeiten
Summe Mittelaufbringung		1.811.165,55	1.326.200,00	0,00	484.965,55	556.065,55	
Mittelverwendung	Abweichung über 5.814,00 und mehr als 10,00%						
010000	Gemeindeamt						
1/010000-566000	Zuwendungen aus Anlass von Dienstjubiläen	6.465,60	0,00	0,00	6.465,60	6.465,60	25.01.2021 Rumpl Susanne
1/010000-591000	Dotierung von Rückstellungen für Abfertigungen	0,00	134.500,00	0,00	-134.500,00	-134.500,00	25.01.2021 VA Übertrag aus Lohnprogramm
1/010000-592000	Dotierung von Rückstellungen für Jubiläumszuwendungen	90,39	37.200,00	0,00	-37.109,61	-37.109,61	25.01.2021 VA Übertrag aus Lohnprogramm
029000	Amtsgebäude						
1/029000-511000	Bezüge VB./Arbeiter	7.221,52	13.300,00	0,00	-6.078,48	-6.078,48	25.01.2021 weniger Personalkosten Reinigung
031000	Raumordnung und Raumplanung						
1/031000-728000	Entgelte f. sonst. Leistungen	7.828,09	0,00	0,00	7.828,09	7.828,09	25.01.2021 Aufnahme in VA für WEB GIS, Naturverträglichkeitserkl. etc.
062000	Ehrungen und Auszeichnungen						
1/062000-413000	Ankauf von Ehrengeschenken, Gratulationen	1.203,75	7.500,00	0,00	-6.296,25	-6.296,25	25.01.2021 durch Corona weniger Ehrungen möglich (zB. Blumen, Getränke, Geschenkkörbe)
163000	Feuerwehrwesen und Katastrophenhilfe						
1/163000-680000	Planmäßige Abschreibung	30.703,20	0,00	0,00	30.703,20		
1/163000-700000	Miete u.Betriebskosten	71.620,97	64.800,00	0,00	6.820,97	6.820,97	25.01.2021 Mieterhöhung 2020
211000	Volksschulen						
1/211000-591000	Dotierung von Rückstellungen für Abfertigungen	0,00	29.200,00	0,00	-29.200,00	-29.200,00	25.01.2021 VA Übertrag aus Lohnprogramm

HH-Stelle	Bezeichnung	Buchungen	- Voranschlag	- Übertragung	= Abweichung	Betrag	Beschluss und Begründung
1/211000-592000	Dotierung von Rückstellungen für Jubiläumswendungen	0,00	12.200,00	0,00	-12.200,00	-12.200,00	25.01.2021 VA Übertrag aus Lohnprogramm
212000	Hauptschulen						
1/212000-710000	Öffentliche Abgaben, ohne Gebühren gemäß FAG	14.740,72	0,00	0,00	14.740,72	14.740,72	25.01.2021 Nachverrechnung Grundsteuer 2017-2020
240000	Kindergarten						
1/240000-591000	Dotierung von Rückstellungen für Abfertigungen	0,00	7.200,00	0,00	-7.200,00	-7.200,00	25.01.2021 VA Übertrag aus Lohnprogramm
1/240000-680000	Planmäßige Abschreibung	22.755,75	600,00	0,00	22.155,75		
240100	Kindergarten Markt 23						
1/240100-591000	Dotierung von Rückstellungen für Abfertigungen	0,00	21.700,00	0,00	-21.700,00	-21.700,00	25.01.2021 VA Übertrag aus Lohnprogramm
1/240100-592000	Dotierung von Rückstellungen für Jubiläumswendungen	0,00	9.100,00	0,00	-9.100,00	-9.100,00	25.01.2021 VA Übertrag aus Lohnprogramm
1/240100-621000	Sonstige Transporte (Bus KG II)	8.739,95	16.000,00	0,00	-7.260,05	-7.260,05	25.01.2021 Coronabedingt teilweise keine Busfahrten
380100	Schmiedemeile						
1/380100-619000	Instandhaltung der Schmiedemeile	15.330,86	3.500,00	0,00	11.830,86	11.830,86	08.03.2021 AZ Bauhof: Durchforstung, Holzarbeiten, Bänke
381000	Maßnahmen der Kultur- pflege						
1/381000-729100	Feste, Veranstaltungen	14.408,52	35.000,00	0,00	-20.591,48	-20.591,48	25.01.2021 weniger Feste möglich
1/381000-729200	Ferraculumfest	6.811,84	25.000,00	0,00	-18.188,16	-18.188,16	25.01.2021 lediglich Ferraculum connected möglich
1/381000-729300	Schmiedeweihnachtsmarkt	8.668,98	50.000,00	0,00	-41.331,02	-41.331,02	25.01.2021 SWM 2020 nicht stattgefunden, Restkosten aus 2019
423000	Essen auf Rädern						
1/423000-430000	Kosten für Essen auf Räder/Landesklinikum	35.987,83	24.000,00	0,00	11.987,83	11.987,83	25.01.2021 mehr Essensbezieher

HH-Stelle	Bezeichnung	Buchungen	- Voranschlag	- Übertragung	= Abweichung	Betrag	Beschluss und Begründung
1/423000-511000	Bezüge VB./Arbeiter	17.857,61	9.200,00	0,00	8.657,61	8.657,61	25.01.2021 höhere Personalkosten durch mehr Essensbezieher
480000	Allgemeine Wohnbauförderung						
1/480000-778000	Außerordentliche Wohnbauförderung	46.893,51	15.000,00	0,00	31.893,51	31.893,51	25.01.2021 erhöhte Bautätigkeit
612000	Gemeindestraßen						
1/612000-611000	Instandhaltung der Gde. Straßen, Stege, Radweg	32.921,13	20.000,00	0,00	12.921,13	12.921,13	25.01.2021 Reduzierung der Instandhaltungskosten auf ein Minimum durch Corona
1/612000-680000	Planmäßige Abschreibung	85.370,84	198.000,00	0,00	-112.629,16	-198.000,00	25.01.2021 Afa
1/612000-728000	Winterdienst und Streumaterial	24.989,26	80.000,00	0,00	-55.010,74	-56.068,12	25.01.2021 milder Winter
1/612000-757000	Transfers an private Organisationen ohne Erwerbszweck	6.500,00	0,00	0,00	6.500,00	6.500,00	25.01.2021 Mitgliedsbeitrag Ybbstalradweg
633000	Schutzwasserbau						
5/633000-728000	Entgelte für sonstige Leistungen	0,00	10.000,00	0,00	-10.000,00	-10.000,00	25.01.2021 VA geplante Kosten - Abrechnung Wildbach heuer keine Kosten
1/633000-729910	Sonstige Ausgaben - investive Projekt	0,00	10.000,00	0,00	-10.000,00	-10.000,00	25.01.2021 Übertrag vom OH zum AOH zur Kostendeckung
680000	Post- und Telekommunikationsdienste						
1/680000-680000	Planmäßige Abschreibung	8.831,57	0,00	0,00	8.831,57	16.681,35	25.01.2021 Afa
1/680000-683000	Verluste aus dem Abgang von Sachanlagen und immateriellen Vermögenswerten	62.080,64	0,00	0,00	62.080,64	564.466,43	25.01.2021 Verkauf Glasfaserleitung an NÖGIG
710000	Land-u.forstwirtschaftl. Wegebau						
1/710000-680000	Planmäßige Abschreibung	194.041,99	486.700,00	0,00	-292.658,01	-486.700,00	25.01.2021 Afa
771000	Maßnahmen z. Förderung des Fremdenverkehrs						
1/771000-728200	Schmiedezentrum	1.993,28	8.000,00	0,00	-6.006,72	-6.006,72	25.01.2021 Coronabedingt, keine Veranstaltungen möglich

HH-Stelle	Bezeichnung	Buchungen	- Voranschlag	- Übertragung	= Abweichung	Betrag	Beschluss und Begründung
789000	Sonstige Einrichtungen und Maßnahmen						
1/789000-756200	Förderung Wipa	102.675,25	73.000,00	0,00	29.675,25	29.675,25	25.01.2021 zuwenig veranschlagt
815000	Park- u.Gartenanlagen, Kinderspielplätze						
1/815000-523000	Geldbezüge der nicht ganzjährig beschäftigten Arbeiter	14.338,14	0,00	0,00	14.338,14	14.338,14	25.01.2021 AZ Herzog und Harreiter nicht veranschlagt
1/815000-610000	Erhaltung Erholungswald	12.658,68	2.000,00	0,00	10.658,68	10.658,68	25.01.2021 erhöhte Personalkosten durch Durchforstung
816000	Öffentl. Beleuchtung						
1/816000-619000	Instandhaltung der Straßenbeleuchtung	15.661,80	30.000,00	0,00	-14.338,20	-14.338,20	25.01.2021 weniger Instandhaltungen notwendig
820000	Bauhof						
1/820000-511000	Bezüge VB./Arbeiter	83.017,21	100.500,00	0,00	-17.482,79	-17.482,79	25.01.2021 weniger Personalkosten
1/820000-591000	Dotierung von Rückstellungen für Abfertigungen	0,00	59.700,00	0,00	-59.700,00	-59.700,00	25.01.2021 VA Übertrag aus Lohnprogramm
1/820000-592000	Dotierung von Rückstellungen für Jubiläumszuwendungen	66,03	31.000,00	0,00	-30.933,97	-30.933,97	25.01.2021 VA Übertrag aus Lohnprogramm
1/820000-680000	Planmäßige Abschreibung	32.856,12	26.900,00	0,00	5.956,12	-26.900,00	25.01.2021 Afa
846000	Wohn- und Geschäftsgebäude						
1/846000-728000	Entgelte für sonstige Leistungen	93.910,73	7.000,00	0,00	86.910,73	86.910,73	25.01.2021 Rückkauf Wohnhaus In der Noth 36 von Alpenland
850000	Wasserversorgung						
1/850000-511000	Bezüge VB./Arbeiter	32.646,39	19.000,00	0,00	13.646,39	13.646,39	25.01.2021 mehr Personalkosten durch Instandhaltungsarbeiten
1/850000-619000	Instandhaltung der Sonderanlagen	38.802,11	22.000,00	0,00	16.802,11	16.802,11	25.01.2021 mehrere Rohrbrüche, zusätzlicher Erhaltungsaufwand

HH-Stelle	Bezeichnung	Buchungen	- Voranschlag	- Übertragung	= Abweichung	Betrag	Beschluss und Begründung
851000	Abwasserbeseitigung						
1/851000-511000	Bezüge VB./Arbeiter	48.055,68	41.000,00	0,00	7.055,68	7.055,68	25.01.2021 Klärwärterwechsel
1/851000-728000	Entgelte für sonstige Leistungen	56.052,34	40.000,00	0,00	16.052,34	16.052,34	25.01.2021 mehr Personalkosten, Baier Preiserhöhung Faulschlammensorgung
852000	Müllbeseitigung						
1/852000-726000	Verbandsumlage	81.382,25	0,00	0,00	81.382,25	81.382,25	25.01.2021 Nachverrechnung GDA aus 2019
866000	Forstbetrieb						
1/866000-728000	Entgelte f. Leistungen von Firmen (Holzerzeugung)	8.535,12	1.000,00	0,00	7.535,12	7.535,12	25.01.2021 mehr Kosten Durchforstung Prochenberg
870000	Kleinwasserkraftwerk						
1/870000-680000	Planmäßige Abschreibung	12.667,60	0,00	0,00	12.667,60		
1/870000-728000	Entgelte für sonstige Leistungen	13.680,30	1.000,00	0,00	12.680,30	12.680,30	25.01.2021 Arbeitszeitvergütungen, zu wenig veranschlagt
900000	Finanzabteilung und Finanzverwaltung						
1/900000-566000	Zuwendungen aus Anlass von Dienstjubiläen	14.868,80	0,00	0,00	14.868,80	14.868,80	25.01.2021 Fr. Schwarenthorer
1/900000-591000	Dotierung von Rückstellungen für Abfertigungen	0,00	56.900,00	0,00	-56.900,00	-56.900,00	25.01.2021 VA Übertrag aus Lohnprogramm
1/900000-592000	Dotierung von Rückstellungen für Jubiläumszuwendungen	129,08	24.300,00	0,00	-24.170,92	-24.170,92	25.01.2021 VA Übertrag aus Lohnprogramm
920000	Ausschließliche Gemeindeabgaben						
1/920000-752000	Kosten der Abgabeneinhebung/Gemeindeverband	29.619,26	40.000,00	0,00	-10.380,74	-10.380,74	25.01.2021 zuviel veranschlagt
	Summe Mittelverwendung	1.425.680,69	1.903.000,00	0,00	-477.319,31	-345.936,62	

Erläuterung Abweichung gegenüber Finanzierungsvoranschlag

HH-Stelle	Bezeichnung	Buchungen	- Voranschlag	- Übertragung	= Abweichung	Betrag	Beschluss und Begründung
Mittelaufbringung	Abweichung über 5.814,00 und mehr als 10,00%						
212000	Hauptschulen						
2/212000+863000	Schulumlage Gemeinde Gresten/Land ua.	31.943,68	25.200,00	0,00	6.743,68	6.743,68	25.01.2021 Schüleranzahl gestiegen
381000	Maßnahmen der Kultur- pflege						
2/381000+829000	Sonst.Einnahmen/Standgebühr f. Schmiedeweihnachtsmarkt	714,14	33.000,00	0,00	-32.285,86	-32.285,86	25.02.2021 SWM 2020 hat nicht stattgefunden
2/381000+861000	Landesförderung	4.000,00	12.000,00	0,00	-8.000,00	-8.000,00	25.02.2021 keine Veranstaltungen
423000	Essen auf Rädern						
2/423000+808000	Veräußerung von bezogenem Essen	49.220,19	36.100,00	0,00	13.120,19	13.120,19	25.02.2021 Essenbezieher Anzahl ist gestiegen
612000	Gemeindestraßen						
6/612000+346000	Darlehensaufnahme/Bank	0,00	110.000,00	0,00	-110.000,00	-110.000,00	25.02.2021 kein Darlehn aufgenommen; Fehlbetrag am Vorhaben
6/612000+871000	Beihilfen aus Bedarfszuweisung	125.000,00	25.000,00	0,00	100.000,00	100.000,00	25.02.2021 wurde gekürzt - im NachtragsVA geändert, Ende Dez. doch vom Land NÖ erhalten
633000	Schutzwasserbau						
6/633000+829910	Sonstige Einnahmen im investiven Projekt	0,00	10.000,00	0,00	-10.000,00	-10.000,00	25.01.2021 Projektabrechnung durch Wildbach
680000	Post- und Telekommunikationsdienste						
6/680000+346000	Darlehensaufnahme/Bank	0,00	79.700,00	0,00	-79.700,00	-79.700,00	25.01.2021 keine Darlehensaufnahme erfolgt
710000	Land-u.forstwirtsch. Wegebau						
6/710000+301000	Kapitaltransfers von Ländern, Landesfonds und Landeskammern	40.500,00	28.000,00	0,00	12.500,00	12.500,00	08.03.2021 nachträgliche Änderung, da mehr Güterwege saniert wurden
6/710000+307000	Kapitaltransfers von privaten Haushalten und privaten Organisationen ohne Erwerbszweck und andere	26.271,74	12.000,00	0,00	14.271,74	-12.000,00	08.03.2021 Interessentenbeitrag Kto 850

HH-Stelle	Bezeichnung	Buchungen	- Voranschlag	- Übertragung	= Abweichung	Betrag	Beschluss und Begründung
6/710000+346000	Darlehensaufnahme/Bank	0,00	72.000,00	0,00	-72.000,00	-72.000,00	25.01.2021 keine Darlehensaufnahme
789000	Sonstige Einrichtungen und Maßnahmen						
2/789000+861000	Transfers von Ländern, Landesfonds und Landeskammern	7.378,11	0,00	0,00	7.378,11	7.378,11	08.03.2021 Kernteamspesen, G21 Dorferneuerung
815000	Park- u.Gartenanlagen, Kinderspielplätze						
2/815000+816000	Personalkostenersätze	10.619,04	20.000,00	0,00	-9.380,96	-9.380,96	25.01.2021 AZ Mitterer Christa
820000	Bauhof						
2/820000+810000	Erlöse Fuhrleistungen	20.102,91	30.000,00	0,00	-9.897,09	-9.897,09	25.01.2021 Corona bedingt weniger Einsätze
2/820000+816000	Personalkostenersätze	109.797,37	130.000,00	0,00	-20.202,63	-20.202,63	25.01.2021 weniger Peronalkostenverteilung
850000	Wasserversorgung						
6/850000+301000	Kapitaltransfers von Ländern, Landesfonds und Landeskammern	47.500,00	0,00	0,00	47.500,00		
6/850000+346000	Bankdarlehen	0,00	41.500,00	0,00	-41.500,00	-41.500,00	25.02.2021 keine Darlehensaufnahme; Fehlbetrag im Projekt
2/850000+860000	KPC Zinsen	12.217,70	0,00	0,00	12.217,70	12.217,70	25.01.2021 auf 813 im VA berücksichtigt
6/850000+861000	Wasserwirtschaftsfond BA13	0,00	47.500,00	0,00	-47.500,00		
851000	Abwasserbeseitigung						
6/851000+301000	Kapitaltransfers vom Land (Wasserwirtschaftsfonds)	23.617,00	0,00	0,00	23.617,00		
6/851000+305000	Kapitaltransfers von Unternehmen (ohne Finanzunternehmen)	8.914,52	0,00	0,00	8.914,52	8.914,52	25.02.2021 Anschlussgebühren von Unternehmen im VA unter 307
6/851000+307000	Kapitaltransfers private Haushalte u. privaten Org. (Kanaleinmündung)	654,62	17.000,00	0,00	-16.345,38	-16.345,38	25.02.2021 Teil aus VA unter Anschlussgeb. Unternehmen 305
6/851000+346000	Darlehensaufnahme/Bank	0,00	44.400,00	0,00	-44.400,00	-44.400,00	25.02.2021 kein Darlehn aufgenommen - Fehlbetrag im Projekt

HH-Stelle	Bezeichnung	Buchungen	- Voranschlag	- Übertragung	= Abweichung	Betrag	Beschluss und Begründung
2/851000+860000	KPC Zinsen	361.534,87	0,00	0,00	361.534,87	361.534,87	25.01.2021 auf 813 im VA berücksichtigt
6/851000+861000	Transfers von Ländern (WA4-WWF)	0,00	23.600,00	0,00	-23.600,00		
852000	Müllbeseitigung						
2/852000+827000	Ersatz Gemeindeverband	23.141,72	32.600,00	0,00	-9.458,28	-9.458,28	25.01.2021 im Voranschlag zu hoch angesetzt
866000	Forstbetrieb						
2/866000+808000	Erlös aus Nutzholzverkauf	20.140,64	2.000,00	0,00	18.140,64	18.140,64	08.03.2021 Durchforstung Prochenberg, hauptsächlich Eschen
870000	Kleinwasserkraftwerk						
6/870000+300000	Kapitaltransfers von Bund, Bundesfonds und Bundeskammern	150.000,00	326.000,00	0,00	-176.000,00	-176.000,00	08.03.2021 Restzlg Land erst bei Fertigstellungsmeldung
6/870000+301000	Kapitaltransfers von Ländern, Landesfonds und Landeskammern	0,00	6.000,00	0,00	-6.000,00	-6.000,00	08.03.2021 erst bei Fertigstellungsmeldung
6/870000+346000	Darlehensaufnahme/Bank	0,00	250.000,00	0,00	-250.000,00	-250.000,00	25.02.2021 Geldfluss doch erst im Februar 2021
2/870000+828000	Rückersätze v.Ausgaben (Strom)	7.518,66	700,00	0,00	6.818,66	6.818,66	08.03.2021 Umbuchung aus Zähler NMS, zukünftig Verteilung Strom von Kraftwerk
920000	Ausschließliche Gemeindeabgaben						
2/920000+830000	Grundsteuer A	41.843,93	18.000,00	0,00	23.843,93	23.843,93	25.01.2021 neue Einheitswertbescheide vom FA an Haushalte
2/920000+850000	Aufschließungs-u. Standortabgabe	193.576,67	150.000,00	0,00	43.576,67	43.576,67	08.03.2021 erhöhte Bautätigkeit
	Summe Mittelaufbringung	1.316.207,51	1.582.300,00	0,00	-266.092,49	-292.381,23	
Mittelverwendung	Abweichung über 5.814,00 und mehr als 10,00%						
010000	Gemeindeamt						
1/010000-566000	Zuwendungen aus Anlass von Dienstjubiläen	6.465,60	0,00	0,00	6.465,60	6.465,60	26.02.2021 Dienstjubiläum Susanne Rimpl

HH-Stelle	Bezeichnung	Buchungen	- Voranschlag	- Übertragung	= Abweichung	Betrag	Beschluss und Begründung
029000	Amtsgebäude						
1/029000-511000	Bezüge VB./Arbeiter	7.221,52	13.300,00	0,00	-6.078,48	-6.078,48	25.01.2021 weniger Personalkosten Reinigung
062000	Ehrungen und Auszeichnungen						
1/062000-413000	Ankauf von Ehrengeschenken, Gratulationen	1.203,75	7.500,00	0,00	-6.296,25	-7.296,25	25.01.2021 Corona, weniger Ehrungen möglich
163000	Feuerwehrwesen und Katastrophenhilfe						
1/163000-700000	Miete u. Betriebskosten	71.620,97	64.800,00	0,00	6.820,97	6.820,97	26.01.2021 Mieterhöhung 2020
212000	Hauptschulen						
1/212000-042000	Amts-, Betriebs- u. Geschäftsausstattung	0,00	10.000,00	0,00	-10.000,00	-10.000,00	25.01.2021 keine Anschaffungen in diesem Jahr
240100	Kindergarten Markt 23						
1/240100-621000	Sonstige Transporte (Bus KG II)	8.739,95	16.000,00	0,00	-7.260,05	-7.260,05	25.01.2021 wegen Corona im Frühling und Herbst Bus nicht gefahren
262000	Sportplätze						
5/262000-010000	Errichtungskosten	895.432,94	1.112.800,00	0,00	-217.367,06	-218.207,06	25.01.2021 Schlussrg Schaufler in 2021
380100	Schmiedemeile						
1/380100-619000	Instandhaltung der Schmiedemeile	15.330,86	3.500,00	0,00	11.830,86	11.830,86	08.03.2021 AZ Bauhof: Durchforstung, Holzarbeiten, Bänke
381000	Maßnahmen der Kultur- pflege						
1/381000-006000	Sonstige Grundstückseinrichtungen	7.978,24	0,00	0,00	7.978,24	7.978,24	08.03.2021 Errichtung Epitaph
1/381000-729100	Feste, Veranstaltungen	12.108,52	35.000,00	0,00	-22.891,48	-22.891,48	25.01.2021 Coronabedingt, weniger Veranstaltungen
1/381000-729200	Ferraculumfest	6.811,84	25.000,00	0,00	-18.188,16	-18.188,16	25.01.2021 nur interaktiv abgehalten wegen Corona

HH-Stelle	Bezeichnung	Buchungen	- Voranschlag	- Übertragung	= Abweichung	Betrag	Beschluss und Begründung
1/381000-729300	Schmiedeweihnachtsmarkt	8.668,98	50.000,00	0,00	-41.331,02	-41.331,02	25.01.2021 SWM 2020 abgesagt, lediglich Restkosten aus Vorjahr
423000	Essen auf Rädern						
1/423000-430000	Kosten für Essen auf Räder/Landesklinikum	32.630,69	24.000,00	0,00	8.630,69	8.630,69	08.03.2021 Anstieg Essensbezieher
1/423000-511000	Bezüge VB./Arbeiter	17.857,61	9.200,00	0,00	8.657,61	8.657,61	08.03.2021 erhöhte Personalkosten, Anstieg bei den Essensbeziehern
480000	Allgemeine Wohnbauförderung						
1/480000-778000	Außerordentliche Wohnbauförderung	46.893,51	15.000,00	0,00	31.893,51	31.893,51	08.03.2021 höhere Bautätigkeit als in den vergangenen Jahren
612000	Gemeindestraßen						
5/612000-002000	Gemeindestraßenbau	50.912,62	100.000,00	0,00	-49.087,38	-49.987,38	25.01.2021 Projekt coronabedingt reduziert
5/612000-002010	Radweg	454,00	10.000,00	0,00	-9.546,00	-9.546,00	25.01.2021 Projekt durch Corona verschoben
1/612000-346000	Tilgung Bankdarlehen	88.287,44	76.200,00	0,00	12.087,44	12.087,44	08.03.2021 im VA Tilgung von Darlehen 1612031 nicht berücksichtigt
1/612000-611000	Instandhaltung der Gde.Straßen, Stege, Radweg	32.921,13	20.000,00	0,00	12.921,13	12.921,13	08.03.2021 erhöhte Reparaturmaßnahmen
1/612000-728000	Winterdienst und Streumaterial	24.989,26	80.000,00	0,00	-55.010,74	-56.068,12	25.01.2021 milder Winter
1/612000-757000	Transfers an private Organisationen ohne Erwerbszweck	6.500,00	0,00	0,00	6.500,00	6.500,00	08.03.2021 nicht veranschlagt - Radweg
633000	Schutzwasserbau						
5/633000-728000	Entgelte für sonstige Leistungen	0,00	10.000,00	0,00	-10.000,00	-10.000,00	25.01.2021 keine sonstigen Leistungen angefallen
1/633000-729910	Sonstige Ausgaben - investive Projekt	0,00	10.000,00	0,00	-10.000,00	-10.000,00	25.01.2021 Umgliederungskto vom OH zum AOH, nicht verwendet
639000	Hochwasserschutz						
5/639000-280000	Geleistete Anzahlungen Kl. Ybbs (Schwemmuau)	16.285,17	200.000,00	0,00	-183.714,83	-183.714,83	25.01.2021 Projekt noch nicht zur Gänze gestartet, Abrechnungen durch Wildbach

HH-Stelle	Bezeichnung	Buchungen	- Voranschlag	- Übertragung	= Abweichung	Betrag	Beschluss und Begründung
5/639000-280100	Geleistete Anzahlungen Schwarzzois (inkl. Ginzlerwehr)	60.095,56	0,00	0,00	60.095,56	37.912,09	08.03.2021 Kontenumgliederung lt Land NÖ
5/639000-280300	Geleistete Anzahlungen Prolling Rückhaltebecken	25.018,60	200.000,00	0,00	-174.981,40	-175.000,00	25.01.2021 Projekt noch nicht zur Gänze gestartet, Abrechnungen durch Wildbach
710000	Land-u.forstwirtschaft. Wegebau						
5/710000-002100	Güterwegerhaltung	176.539,78	130.000,00	0,00	46.539,78	46.083,78	08.03.2021 zusätzliche Unwetterschäden
771000	Maßnahmen z. Förderung des Fremdenverkehrs						
1/771000-728200	Schmiedezentrum	1.993,28	8.000,00	0,00	-6.006,72	-6.006,72	25.01.2021 durch Corona wenige Schmiedeveranstaltungen
789000	Sonstige Einrichtungen und Maßnahmen						
1/789000-756200	Förderung Wipa	102.675,25	73.000,00	0,00	29.675,25	29.675,25	08.03.2021 höhere Kommunalsteuer
815000	Park- u.Gartenanlagen, Kinderspielplätze						
1/815000-523000	Geldbezüge der nicht ganzjährig beschäftigten Arbeiter	14.338,14	0,00	0,00	14.338,14	14.338,14	08.03.2021 nicht veranschlagt, Umlage Bezüge Bauhof für Arbeiten Anlagen
1/815000-610000	Erhaltung Erholungswald	12.658,68	2.000,00	0,00	10.658,68	10.658,68	08.03.2021 erhöhte Personalkosten Bauhof
816000	Öffentl. Beleuchtung						
5/816000-050000	Errichtung öffentliche Beleuchtung	7.188,30	15.000,00	0,00	-7.811,70	-10.508,38	25.01.2021 Coronabedingt, Ausgaben reduziert
1/816000-619000	Instandhaltung der Straßenbeleuchtung	15.483,00	30.000,00	0,00	-14.517,00	-14.517,00	25.01.2021 keine großen Instandhaltungen notwendig in 2020
820000	Bauhof						
1/820000-020000	Maschinen u. maschinelle Anlagen (Motorsäge ua.)	15.877,93	0,00	0,00	15.877,93	15.877,93	08.03.2021 Anschaffung Kehrmaschine, Vibrationsstampfer, Motorsense
1/820000-511000	Bezüge VB./Arbeiter	83.017,21	100.500,00	0,00	-17.482,79	-17.482,79	25.01.2021 mehr Personalkosten

HH-Stelle	Bezeichnung	Buchungen	- Voranschlag	- Übertragung	= Abweichung	Betrag	Beschluss und Begründung
846000	Wohn- und Geschäftsgebäude						
1/846000-728000	Entgelte für sonstige Leistungen	93.910,73	7.000,00	0,00	86.910,73	86.910,73	08.03.2021 Rückkauf In der Noth 36 von Alpenland; Masterplan Hafner-Haus 03/2020
850000	Wasserversorgung						
5/850000-004080	Projekt BA13 (Panlehen, Uferweg, Galgenfeld, Ederlehen, Sonnleiten)	30.692,31	50.000,00	0,00	-19.307,69	-19.461,86	25.01.2021 Projekte coronabedingt reduziert
5/850000-070000	Aktivierungsfähige Rechte (immaterielle Vermögenswerte) Kataster u. Honorar	14.828,36	43.000,00	0,00	-28.171,64	-28.171,64	25.01.2021 Leitungskatasterabrechnungen weniger als veranschlagt
1/850000-511000	Bezüge VB./Arbeiter	32.646,39	19.000,00	0,00	13.646,39	13.646,39	08.03.2021 Personalkosten Bauhof - Rohrbrüche, Harreither Bichl Leitung angegraben
1/850000-619000	Instandhaltung der Sonderanlagen	38.802,11	22.000,00	0,00	16.802,11	16.802,11	08.03.2021 mehrere Rohrbrüche, zusätzlicher Erhaltungsaufwand
851000	Abwasserbeseitigung						
5/851000-004110	Projekt BA19 (Panlehen, Uferweg, Galgenfeld, Ederlehen)	76.711,66	40.000,00	0,00	36.711,66	36.711,66	08.03.2021 weniger veranschlagt als im Vorjahr
1/851000-020000	Maschinen und maschinelle Anlagen	6.646,03	0,00	0,00	6.646,03	6.646,03	08.03.2021 Erneuerung Pumpwerksanbindung Intenso
1/851000-511000	Bezüge VB./Arbeiter	48.055,68	41.000,00	0,00	7.055,68	7.055,68	08.03.2021 mehr Personalkosten, neuer Klärwärter
1/851000-728000	Entgelte für sonstige Leistungen	47.725,69	40.000,00	0,00	7.725,69	7.725,69	08.03.2021 mehr Personalkosten, Baier Preiserhöhung Faulschlammensorgung
852000	Müllbeseitigung						
1/852000-726000	Verbandsumlage	81.382,25	0,00	0,00	81.382,25	81.382,25	25.01.2021 Verbandumlage aus 2019 - Verrechnung erst 2020 bekommen
866000	Forstbetrieb						
1/866000-728000	Entgelte f. Leistungen von Firmen (Holzerzeugung)	8.535,12	1.000,00	0,00	7.535,12	7.535,12	08.03.2021 Vergütung Arbeitsstunden Bauhof - Aufforstung schadhafte Bäume
870000	Kleinwasserkraftwerk						
5/870000-020000	Maschinen und maschinelle Anlagen	203.816,00	115.000,00	0,00	88.816,00	88.816,00	08.03.2021 Aufteilung von Kraftwerksbau 050 auf 020

HH-Stelle	Bezeichnung	Buchungen	- Voranschlag	- Übertragung	= Abweichung	Betrag	Beschluss und Begründung
5/870000-050000	Kraftwerksbau	543.171,70	867.000,00	0,00	-323.828,30	-327.444,60	25.01.2021 Aufteilung auf 020 Maschinen und maschinelle Anlagen
1/870000-728000	Entgelte für sonstige Leistungen	13.680,30	1.000,00	0,00	12.680,30	12.680,30	08.03.2021 Vergütung Arbeitszeit Bauhof nicht im VA
900000	Finanzabteilung und Finanzverwaltung						
1/900000-566000	Zuwendungen aus Anlass von Dienstjubiläen	14.868,80	0,00	0,00	14.868,80	14.868,80	08.03.2021 Fr. Schwarenthorer
920000	Ausschließliche Gemeindeabgaben						
1/920000-752000	Kosten der Abgabeneinhebung/Gemeindeverband	29.619,26	40.000,00	0,00	-10.380,74	-10.380,74	25.01.2021 Coronabedingt, keine Abgabenerhöhung
Summe Mittelverwendung		3.159.292,72	3.736.800,00	0,00	-577.507,28	-610.429,88	

Seite	Inhalt
1	Vorbericht
15	Nachweis der liquiden Mittel (Kassenbestand)
19	Ergebnishaushalt Gesamt 1. Ebene (Anlage 1a) - interne Vergütungen enthalten
23	Ergebnishaushalt Gesamt 1. und 2. Ebene (Anlage 1a) - interne Vergütungen enthalten
27	Ergebnishaushalt Bereichsbudget 1. und 2. Ebene (Anlage 1a)
49	Finanzierungshaushalt Gesamt 1. Ebene (Anlage 1b) - interne Vergütungen enthalten
53	Finanzierungshaushalt Gesamt 1. und 2. Ebene (Anlage 1b) - interne Vergütungen enthalten
59	Finanzierungshaushalt Bereichsbudget 1. und 2. Ebene (Anlage 1b)
101	Vermögenshaushalt (Anlage 1c)
107	Haushaltpotential inkl. KPC
113	Ergebnis- und Finanzierungsrechnung Detailnachweis
197	Nachweis der Investitionstätigkeit
213	Nachweis Kundenforderungen
217	Nachweis Lieferantenverbindlichkeiten
225	Nettovermögensveränderungsrechnung (Anlage 1d)
229	Nachweis über Transferzahlungen (Anlage 6a)
233	Nachweis über Haushaltsrücklagen und Zahlungsmittelreserven (Anlage 6b)
237	Einzelnachweis über Finanzschulden und Schuldendienst (Anlage 6c)
249	Nachweis über hausinterne Vergütungen (Anlage 6f)
253	Anlagenspiegel Einzelkonten (Anlage 6g)
301	Anlagenspiegel Einzelkonten Kapitaltransfer (Anlage 6g)
307	Leasingspiegel (Anlage 6i)
311	Nachweis über unmittelbare Beteiligungen der Gebietskörperschaft (Anlage 6j)
315	Rückstellungsspiegel (Anlage 6q)
319	Haftungsnachweis (Anlage 6r)
323	Einzelnachweis über die nicht voranschlagswirksame Gebarung gemäß § 12 (Anlage 6t)
327	Personaldaten iSd ÖStp (Anlage 4)
331	Dienstpostenplan
335	Nachweis über Personalaufwand VRV2015
339	Nachweis Vermögen mit abgeänderter Nutzungsdauer
343	Querschnitt (Anlage 5b)
349	Erläuterung Abweichung gegenüber Ergebnisvoranschlag

Seite	Inhalt
359	Erläuterung Abweichung gegenüber Finanzierungsvoranschlag