



Gemeinde Behamberg
Voranschlag 2022

Vorbericht

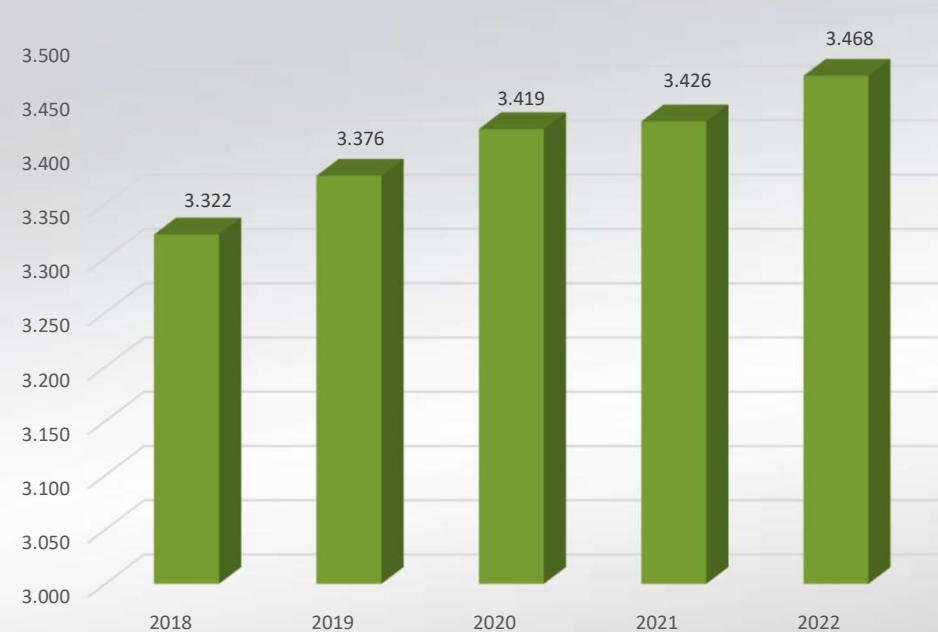
Vorbericht zum Voranschlag 2022 gemäß § 3 der NÖ Gemeindehaushaltsverordnung

Entwicklung der Volkszahl gemäß § 10 Abs. 7 FAG 2017, BGBl. I
Nr. 116/2016 in der Fassung BGBl. I Nr. 106/2018

Erläuterung:

Die Volkszahl gemäß § 10 Abs. 7 FAG 2017 wird jährlich von der Bundesanstalt Statistik Austria zum Stichtag 31. Oktober festgestellt und wirkt mit dem Beginn des übernächsten Kalenderjahres. Sie dient für die Berechnung der Abgabenertragsanteile und darf nicht automatisch mit der Volkszahl für die Berechnung der Gemeinderatsmandate verwechselt werden.

Eine Erhöhung bzw. Verminderung der Volkszahl (jährlich) ist ein wesentlicher Indikator für die Berechnung der Abgabenertragsanteile.



Vorbericht zum Voranschlag 2022 gemäß § 3 der NÖ Gemeindehaushaltsverordnung

Entwicklung der Abgabenertragsanteile

Erläuterung:

Die Gebietskörperschaften (Bund, Länder und Gemeinden) erhalten auf Basis des aktuellen Finanzausgleichs aus den gemeinschaftlichen Bundesabgaben (z.B. Umsatzsteuer, Körperschaftssteuer, Lohnsteuer, Versicherungssteuer, Mineralölsteuer, Normverbrauchsabgabe, Tabaksteuer dgl..) entsprechende Anteile. Im Bereich der Gemeinden spielen dabei die Volkszahl und der abgestufte Bevölkerungsschlüssel eine besondere Rolle.

Die sogenannten „Abgabenertragsanteile“ bilden in den meisten Gemeinden die wichtigste Einnahmequelle.



Vorbericht zum Voranschlag 2022

gemäß § 3 der NÖ Gemeindehaushaltsverordnung

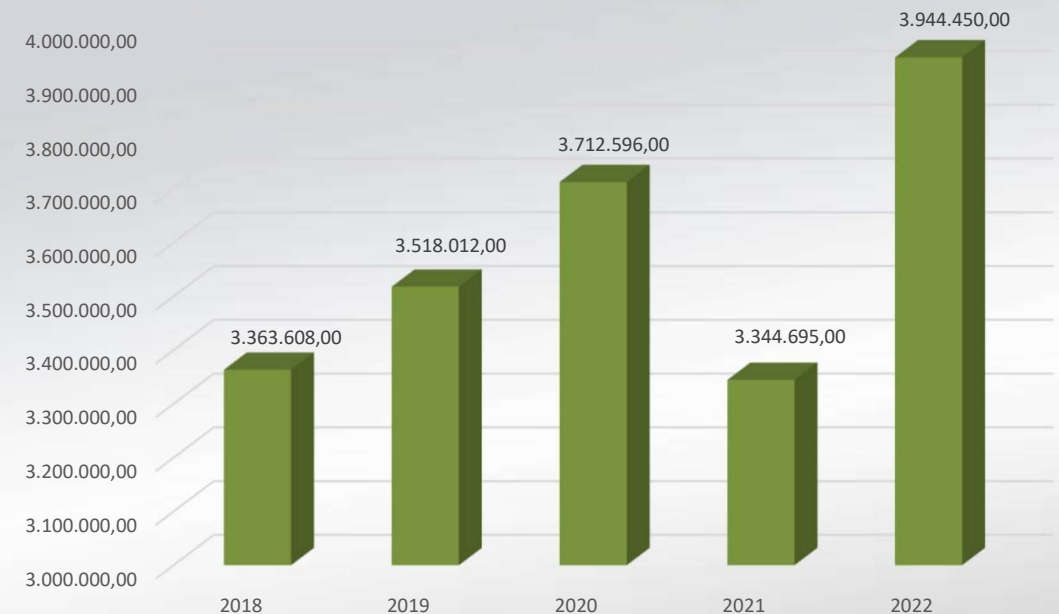
Entwicklung der Finanzkraft für die Umlagenberechnung

Erläuterung:

Die Finanzkraft einer Gemeinde wird aus den

- **Erträgen der ausschließlichen Gemeindeabgaben** (Grundsteuer A+B, Kommunalsteuer, Lustbarkeitsabgabe, Hundeabgabe, Gebrauchsabgabe, Interessentenbeitrag Tourismus, Nächtigungstaxe) und den **Ertragsanteilen an den gemeinschaftlichen Bundesabgaben** ermittelt.

Die Darstellung der Entwicklung der Finanzkraft für die Umlagen Berechnung hat insbesondere auf die Beitragsleistung der Gemeinden zum NÖ Krankenanstaltensprengel (NÖKAS) und zur Sozialumlage Auswirkungen. Eine Erhöhung oder Reduktion/Verminderung der Finanzkraft wirkt sich unmittelbar auf die Beitragsleistung aus.



Vorbericht zum Voranschlag 2022 gemäß § 3 der NÖ Gemeindehaushaltsverordnung

Entwicklung des Nettoergebnisses

Erläuterung:

Beim Nettoergebnis handelt es sich um das Ergebnis des Ergebnisvoranschlags.



Vorbericht zum Voranschlag 2022 gemäß § 3 der NÖ Gemeindehaushaltsverordnung

Entwicklung des Haushaltspotenzials

Erläuterung:

Haushaltspotential 2022

Kumuliertes Ergebnis 2021 wird erst bei einem NVA 2022 tragend.

Bei den 1. und 2. NVA 2021 ist das kumulierte Ergebnis vom Rechnungsabschluss 2020 berücksichtigt.

Haushaltspotenzial = Eigenmittel der Gemeinde
(früher Zuführungsmittel)



Vorbericht zum Voranschlag 2022 gemäß § 3 der NÖ Gemeindehaushaltsverordnung

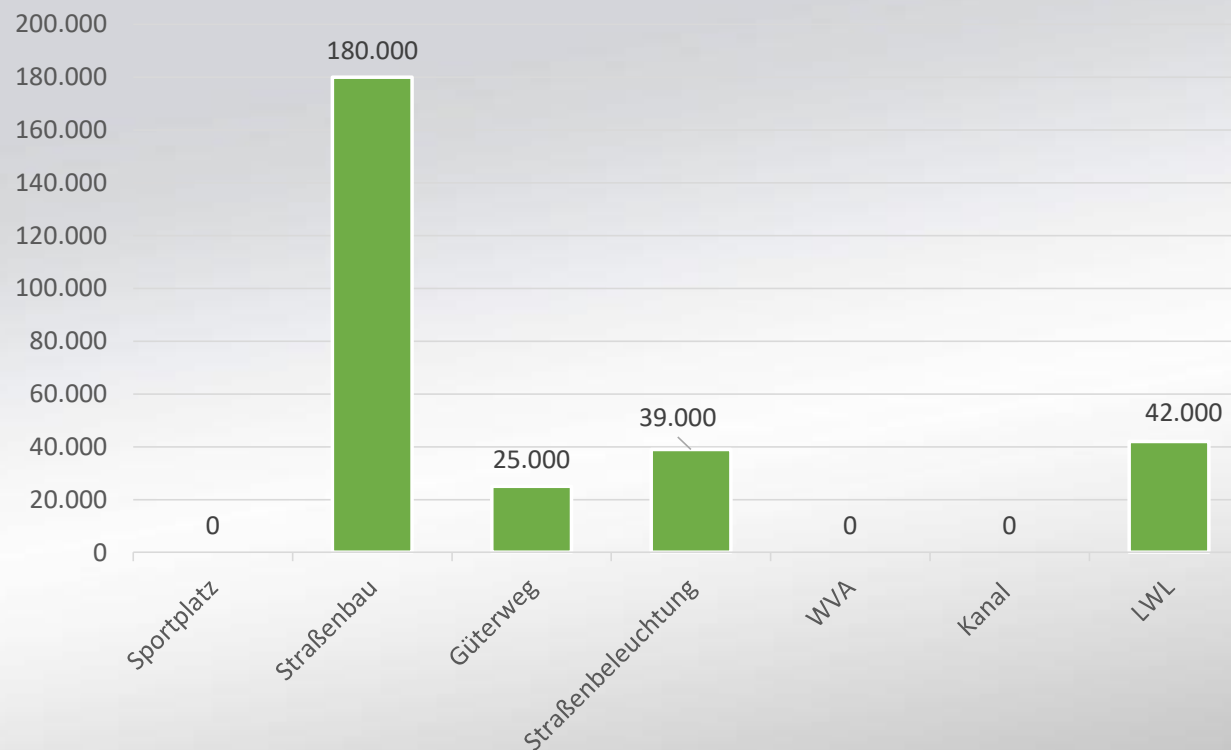
Haushaltspotenzial VA 2022

Haushaltspotenzial VA 2022 **683.400**

Zuführungen VA 2022 **286.000**

Zweckgebundene Zuführungen (Wasser, Kanal) werden in einem Nachtragsvoranschlag dargestellt!

Zuführungen



Vorbericht zum Voranschlag 2022 gemäß § 3 der NÖ Gemeindehaushaltsverordnung

Entwicklung des Schuldenstandes ohne KG

Erläuterung:

Die Darlehensaufnahme VA 2022 erfolgt:
ASV € 385.000 Sportplatz Ramingdorf

Im 2. NVA 2022 war eine Darlehensaufnahme von € 180.000
vorgesehen, diese Aufnahme erfolgt erst im Jahr 2022.



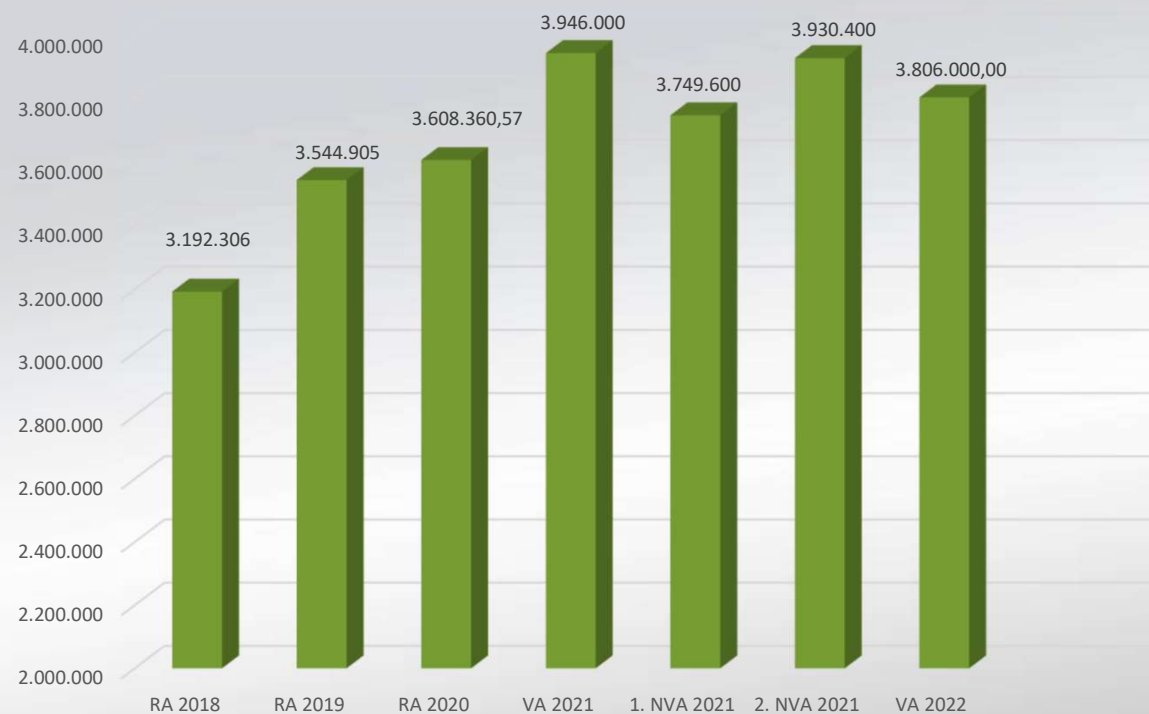
Vorbericht zum Voranschlag 2022 gemäß § 3 der NÖ Gemeindehaushaltsverordnung

Entwicklung des Schuldenstandes mit KG

Erläuterung:

Die Entwicklung des Schuldenstandes zeigt auf, inwieweit der Schuldenstand über die Jahre erhöht oder reduziert wird.

aktuelle pro Kopf Verschuldung: € 1.097,00
(Bevölkerungszahl 3.468)



Ergebnishaushalt Gesamt 1. Ebene (Anlage 1a)
- interne Vergütungen enthalten

MVAG	Mittelverwendungs- und -aufbringungsgruppen (1. Ebene)	VA 2022	VA 2021	RA 2020
211	Erträge aus der operativen Verwaltungstätigkeit	5.623.300,00	5.887.600,00	5.352.773,48
212	Erträge aus Transfers	893.100,00	860.700,00	935.391,79
213	Finanzerträge	200,00	200,00	221,99
21	Summe Erträge	6.516.600,00	6.748.500,00	6.288.387,26
221	Personalaufwand	840.400,00	799.400,00	778.588,35
222	Sachaufwand (ohne Transferaufwand)	2.583.800,00	3.084.700,00	2.607.025,01
223	Transferaufwand (laufende Transfers und Kapitaltransfers)	2.459.900,00	2.242.500,00	2.086.506,21
224	Finanzaufwand	32.000,00	42.800,00	23.152,23
22	Summe Aufwendungen	5.916.100,00	6.169.400,00	5.495.271,80
SA0	Saldo (0) Nettoergebnis (21 - 22)	600.500,00	579.100,00	793.115,46
230	Entnahmen von Haushaltsrücklagen			
240	Zuweisung an Haushaltsrücklagen			
23	Summe Haushaltsrücklagen	0,00	0,00	0,00
SA00	Nettoergebnis nach Zuweisung und Entnahmen von Haushaltsrücklagen (Saldo 0 +/- SU23)	600.500,00	579.100,00	793.115,46

Ergebnishaushalt Gesamt 1. und 2. Ebene (Anlage 1a)
- interne Vergütungen enthalten

MVAG	Mittelverwendungs- und aufbringungsgruppen (1. und 2. Ebene)	VA 2022	VA 2021	RA 2020
211	Erträge aus der operativen Verwaltungstätigkeit	5.623.300,00	5.887.600,00	5.352.773,48
2111	Erträge aus eigenen Abgaben	849.300,00	878.700,00	844.533,13
2112	Erträge aus Ertragsanteilen	3.172.000,00	2.982.000,00	2.666.654,62
2113	Erträge aus Gebühren	823.800,00	764.600,00	817.093,37
2114	Erträge aus Leistungen	219.900,00	176.600,00	133.450,25
2115	Erträge aus Besitz und wirtschaftlicher Tätigkeit	134.300,00	119.400,00	84.816,29
2116	Erträge aus Veräußerung und sonstige Erträge	418.100,00	966.300,00	805.443,92
2117	Nicht finanzierungswirksame operative Erträge	5.900,00		781,90
212	Erträge aus Transfers	893.100,00	860.700,00	935.391,79
2121	Transferertrag von Trägern des öffentlichen Rechts	593.500,00	578.500,00	650.122,57
2122	Transferertrag von Beteiligungen			
2123	Transferertrag von Unternehmen (mit Finanzunternehmen)			
2124	Transferertrag von Haushalten und Organisationen ohne Erwerbscharakter	5.200,00	13.200,00	11.855,00
2125	Transferertrag vom Ausland			
2126	Investitions- und Tilgungszuschüsse zwischen Unternehmungen und Betrieben der Gebietskörperschaft und der Gebietskörperschaft			
2127	Nicht finanzierungswirksamer Transferertrag	294.400,00	269.000,00	273.414,22
213	Finanzerträge	200,00	200,00	221,99
2131	Erträge aus Zinsen	200,00	200,00	221,99
2132	Erträge aus Zinsen aus derivativen Finanzinstrumenten ohne Grundgeschäft			
2133	Erträge aus Gewinnentnahmen von marktbestimmten Betrieben			
2134	Sonstige Finanzerträge			
2135	Erträge aus Dividenden/Gewinnausschüttungen			
2136	Sonstige nicht finanzierungswirksame Finanzerträge			
21	Summe Erträge	6.516.600,00	6.748.500,00	6.288.387,26
221	Personalaufwand	840.400,00	799.400,00	778.588,35
2211	Personalaufwand (Bezüge, Nebengeb., Mehrleistungen)	657.900,00	630.300,00	611.860,32
2212	Gesetzlicher und freiwilliger Sozialaufwand	175.800,00	162.900,00	157.668,02
2213	Sonstiger Personalaufwand			
2214	Nicht finanzierungswirksamer Personalaufwand	6.700,00	6.200,00	9.060,01
222	Sachaufwand (ohne Transferaufwand)	2.583.800,00	3.084.700,00	2.607.025,01
2221	Gebrauchs- und Verbrauchsgüter, Handelswaren	98.500,00	91.400,00	71.690,46
2222	Verwaltungs- und Betriebsaufwand	187.500,00	185.600,00	149.344,82
2223	Leasing- und Mietaufwand	185.600,00	197.900,00	188.122,68
2224	Instandhaltung	206.300,00	249.300,00	172.424,71
2225	Sonstiger Sachaufwand	966.200,00	1.503.600,00	1.162.592,59
2226	Nicht finanzierungswirksamer Sachaufwand	939.700,00	856.900,00	862.849,75

MVAG	Mittelverwendungs- und aufbringungsgruppen (1. und 2. Ebene)	VA 2022	VA 2021	RA 2020
223	Transferaufwand (laufende Transfers und Kapitaltransfers)	2.459.900,00	2.242.500,00	2.086.506,21
2231	Transferaufwand an Träger des öffentlichen Rechts	2.366.700,00	2.131.000,00	1.966.193,12
2232	Transferaufwand an Beteiligungen			
2233	Transferaufwand an Unternehmen (mit Finanzunternehmen)	42.600,00	55.500,00	53.844,74
2234	Transferaufwand an Haushalte und Organisationen ohne Erwerbscharakter	50.600,00	56.000,00	66.468,35
2235	Transferaufwand an das Ausland			
2236	Investitions- und Tilgungszuschüsse zwischen Unternehmungen und Betrieben der Gebietskörperschaft und der Gebietskörperschaft			
2237	Nicht finanzierungswirksamer Transferaufwand			
224	Finanzaufwand	32.000,00	42.800,00	23.152,23
2241	Zinsen aus Finanzschulden, Finanzierungsleasing, Forderungskauf und derivativen Finanzinstrumenten mit Grundgeschäft	30.300,00	41.100,00	21.957,33
2242	Zinsen und sonstige Aufwendungen aus derivativen Finanzinstrumenten ohne Grundgeschäft			
2243	Gewinnentnahmen von Unternehmungen und marktbestimmten Betrieben der Gebietskörperschaft (innerhalb der Gebietskörperschaft)			
2244	Sonstiger Finanzaufwand	1.700,00	1.700,00	1.194,90
2245	Nicht finanzierungswirksamer Finanzaufwand			
22	Summe Aufwendungen	5.916.100,00	6.169.400,00	5.495.271,80
SA0	Saldo (0) Nettoergebnis (21 - 22)	600.500,00	579.100,00	793.115,46
230	Entnahmen von Haushaltsrücklagen	0,00	0,00	0,00
2301	Entnahmen von Haushaltsrücklagen			
240	Zuweisung an Haushaltsrücklagen	0,00	0,00	0,00
2401	Zuweisung an Haushaltsrücklagen			
23	Summe Haushaltsrücklagen	0,00	0,00	0,00
SA00	Nettoergebnis nach Zuweisung und Entnahmen von Haushaltsrücklagen (Saldo 0 +/- SU23)	600.500,00	579.100,00	793.115,46

Ergebnishaushalt Bereichsbudget 1. und 2. Ebene (Anlage 1a)

Vertretungskörper und allgemeine Verwaltung (Gruppe 0)

MVAG	Mittelverwendungs- und -aufbringungsgruppen (1. und 2. Ebene)	VA 2022	VA 2021	RA 2020
211	Erträge aus der operativen Verwaltungstätigkeit	50.500,00	40.800,00	57.877,91
2111	Erträge aus eigenen Abgaben			
2112	Erträge aus Ertragsanteilen			
2113	Erträge aus Gebühren			
2114	Erträge aus Leistungen	30.800,00	30.200,00	32.538,59
2115	Erträge aus Besitz und wirtschaftlicher Tätigkeit	6.500,00	6.500,00	6.221,72
2116	Erträge aus Veräußerung und sonstige Erträge	13.100,00	4.100,00	19.117,60
2117	Nicht finanzierungswirksame operative Erträge	100,00		
212	Erträge aus Transfers	1.200,00	1.200,00	7.109,10
2121	Transferertrag von Trägern des öffentlichen Rechts	1.000,00	1.000,00	6.864,10
2122	Transferertrag von Beteiligungen			
2123	Transferertrag von Unternehmen (mit Finanzunternehmen)			
2124	Transferertrag von Haushalten und Organisationen ohne Erwerbscharakter			
2125	Transferertrag vom Ausland			
2126	Investitions- und Tilgungszuschüsse zwischen Unternehmungen und Betrieben der Gebietskörperschaft und der Gebietskörperschaft			
2127	Nicht finanzierungswirksamer Transferertrag	200,00	200,00	245,00
213	Finanzerträge	0,00	0,00	0,00
2131	Erträge aus Zinsen			
2132	Erträge aus Zinsen aus derivativen Finanzinstrumenten ohne Grundgeschäft			
2133	Erträge aus Gewinnentnahmen von marktbestimmten Betrieben			
2134	Sonstige Finanzerträge			
2135	Erträge aus Dividenden/Gewinnausschüttungen			
2136	Sonstige nicht finanzierungswirksame Finanzerträge			
21	Summe Erträge	51.700,00	42.000,00	64.987,01
221	Personalaufwand	299.800,00	285.000,00	279.165,55
2211	Personalaufwand (Bezüge, Nebengeb., Mehrleistungen)	229.400,00	217.800,00	210.874,45
2212	Gesetzlicher und freiwilliger Sozialaufwand	67.200,00	64.100,00	62.530,94
2213	Sonstiger Personalaufwand			
2214	Nicht finanzierungswirksamer Personalaufwand	3.200,00	3.100,00	5.760,16
222	Sachaufwand (ohne Transferaufwand)	374.100,00	355.700,00	329.572,66
2221	Gebrauchs- und Verbrauchsgüter, Handelswaren	16.400,00	16.000,00	8.986,54
2222	Verwaltungs- und Betriebsaufwand	24.400,00	21.100,00	11.453,25

Vertretungskörper und allgemeine Verwaltung (Gruppe 0)

MVAG	Mittelverwendungs- und -aufbringungsgruppen (1. und 2. Ebene)	VA 2022	VA 2021	RA 2020
2223	Leasing- und Mietaufwand	55.700,00	55.600,00	55.364,67
2224	Instandhaltung	5.000,00	5.000,00	748,65
2225	Sonstiger Sachaufwand	258.500,00	248.000,00	239.996,37
2226	Nicht finanzierungswirksamer Sachaufwand	14.100,00	10.000,00	13.023,18
223	Transferaufwand (laufende Transfers und Kapitaltransfers)	15.000,00	14.700,00	10.760,52
2231	Transferaufwand an Träger des öffentlichen Rechts	10.200,00		
2232	Transferaufwand an Beteiligungen			
2233	Transferaufwand an Unternehmen (mit Finanzunternehmen)			
2234	Transferaufwand an Haushalte und Organisationen ohne Erwerbscharakter	4.800,00	14.700,00	10.760,52
2235	Transferaufwand an das Ausland			
2236	Investitions- und Tilgungszuschüsse zwischen Unternehmungen und Betrieben der Gebietskörperschaft und der Gebietskörperschaft			
2237	Nicht finanzierungswirksamer Transferaufwand			
224	Finanzaufwand	0,00	0,00	0,00
2241	Zinsen aus Finanzschulden, Finanzierungsleasing, Forderungskauf und derivativen Finanzinstrumenten mit Grundgeschäft			
2242	Zinsen und sonstige Aufwendungen aus derivativen Finanzinstrumenten ohne Grundgeschäft			
2243	Gewinnentnahmen von Unternehmungen und marktbestimmten Betrieben der Gebietskörperschaft (innerhalb der Gebietskörperschaft)			
2244	Sonstiger Finanzaufwand			
2245	Nicht finanzierungswirksamer Finanzaufwand			
22	Summe Aufwendungen	688.900,00	655.400,00	619.498,73
SA0	Saldo (0) Nettoergebnis (21 - 22)	-637.200,00	-613.400,00	-554.511,72
230	Entnahmen von Haushaltsrücklagen	0,00	0,00	0,00
2301	Entnahmen von Haushaltsrücklagen			
240	Zuweisung an Haushaltsrücklagen	0,00	0,00	0,00
2401	Zuweisung an Haushaltsrücklagen			
23	Summe Haushaltsrücklagen	0,00	0,00	0,00
SA00	Nettoergebnis nach Zuweisung und Entnahmen von Haushaltsrücklagen (Saldo 0 +/- SU23)	-637.200,00	-613.400,00	-554.511,72

Öffentliche Ordnung und Sicherheit (Gruppe 1)

MVAG	Mittelverwendungs- und -aufbringungsgruppen (1. und 2. Ebene)	VA 2022	VA 2021	RA 2020
211	Erträge aus der operativen Verwaltungstätigkeit	3.900,00	3.900,00	3.612,19
2111	Erträge aus eigenen Abgaben			
2112	Erträge aus Ertragsanteilen			
2113	Erträge aus Gebühren			
2114	Erträge aus Leistungen	3.500,00	3.500,00	3.396,51
2115	Erträge aus Besitz und wirtschaftlicher Tätigkeit			
2116	Erträge aus Veräußerung und sonstige Erträge	400,00	400,00	215,68
2117	Nicht finanzierungswirksame operative Erträge			
212	Erträge aus Transfers	37.100,00	20.100,00	17.116,81
2121	Transferertrag von Trägern des öffentlichen Rechts	20.000,00	3.000,00	
2122	Transferertrag von Beteiligungen			
2123	Transferertrag von Unternehmen (mit Finanzunternehmen)			
2124	Transferertrag von Haushalten und Organisationen ohne Erwerbscharakter			
2125	Transferertrag vom Ausland			
2126	Investitions- und Tilgungszuschüsse zwischen Unternehmungen und Betrieben der Gebietskörperschaft und der Gebietskörperschaft			
2127	Nicht finanzierungswirksamer Transferertrag	17.100,00	17.100,00	17.116,81
213	Finanzerträge	0,00	0,00	0,00
2131	Erträge aus Zinsen			
2132	Erträge aus Zinsen aus derivativen Finanzinstrumenten ohne Grundgeschäft			
2133	Erträge aus Gewinnentnahmen von marktbestimmten Betrieben			
2134	Sonstige Finanzerträge			
2135	Erträge aus Dividenden/Gewinnausschüttungen			
2136	Sonstige nicht finanzierungswirksame Finanzerträge			
21	Summe Erträge	41.000,00	24.000,00	20.729,00
221	Personalaufwand	0,00	0,00	0,00
2211	Personalaufwand (Bezüge, Nebengeb., Mehrleistungen)			
2212	Gesetzlicher und freiwilliger Sozialaufwand			
2213	Sonstiger Personalaufwand			
2214	Nicht finanzierungswirksamer Personalaufwand			
222	Sachaufwand (ohne Transferaufwand)	105.100,00	104.500,00	82.504,03
2221	Gebrauchs- und Verbrauchsgüter, Handelswaren	3.100,00	3.100,00	4.230,39
2222	Verwaltungs- und Betriebsaufwand	15.100,00	14.800,00	13.709,76

Öffentliche Ordnung und Sicherheit (Gruppe 1)

MVAG	Mittelverwendungs- und -aufbringungsgruppen (1. und 2. Ebene)	VA 2022	VA 2021	RA 2020
2223	Leasing- und Mietaufwand	1.800,00	2.000,00	1.744,01
2224	Instandhaltung	37.500,00	39.000,00	19.573,90
2225	Sonstiger Sachaufwand	8.900,00	6.900,00	4.608,18
2226	Nicht finanzierungswirksamer Sachaufwand	38.700,00	38.700,00	38.637,79
223	Transferaufwand (laufende Transfers und Kapitaltransfers)	6.000,00	6.000,00	7.315,23
2231	Transferaufwand an Träger des öffentlichen Rechts	6.000,00	6.000,00	7.315,23
2232	Transferaufwand an Beteiligungen			
2233	Transferaufwand an Unternehmen (mit Finanzunternehmen)			
2234	Transferaufwand an Haushalte und Organisationen ohne Erwerbscharakter			
2235	Transferaufwand an das Ausland			
2236	Investitions- und Tilgungszuschüsse zwischen Unternehmungen und Betrieben der Gebietskörperschaft und der Gebietskörperschaft			
2237	Nicht finanzierungswirksamer Transferaufwand			
224	Finanzaufwand	0,00	0,00	0,00
2241	Zinsen aus Finanzschulden, Finanzierungsleasing, Forderungskauf und derivativen Finanzinstrumenten mit Grundgeschäft			
2242	Zinsen und sonstige Aufwendungen aus derivativen Finanzinstrumenten ohne Grundgeschäft			
2243	Gewinnentnahmen von Unternehmungen und marktbestimmten Betrieben der Gebietskörperschaft (innerhalb der Gebietskörperschaft)			
2244	Sonstiger Finanzaufwand			
2245	Nicht finanzierungswirksamer Finanzaufwand			
22	Summe Aufwendungen	111.100,00	110.500,00	89.819,26
SA0	Saldo (0) Nettoergebnis (21 - 22)	-70.100,00	-86.500,00	-69.090,26
230	Entnahmen von Haushaltsrücklagen	0,00	0,00	0,00
2301	Entnahmen von Haushaltsrücklagen			
240	Zuweisung an Haushaltsrücklagen	0,00	0,00	0,00
2401	Zuweisung an Haushaltsrücklagen			
23	Summe Haushaltsrücklagen	0,00	0,00	0,00
SA00	Nettoergebnis nach Zuweisung und Entnahmen von Haushaltsrücklagen (Saldo 0 +/- SU23)	-70.100,00	-86.500,00	-69.090,26

Unterricht, Erziehung, Sport und Wissenschaft (Gruppe 2)

MVAG	Mittelverwendungs- und -aufbringungsgruppen (1. und 2. Ebene)	VA 2022	VA 2021	RA 2020
211	Erträge aus der operativen Verwaltungstätigkeit	132.300,00	276.300,00	192.037,66
2111	Erträge aus eigenen Abgaben			
2112	Erträge aus Ertragsanteilen			
2113	Erträge aus Gebühren			
2114	Erträge aus Leistungen	43.000,00	46.100,00	33.087,55
2115	Erträge aus Besitz und wirtschaftlicher Tätigkeit	3.000,00	7.500,00	3.896,35
2116	Erträge aus Veräußerung und sonstige Erträge	84.900,00	222.700,00	154.271,86
2117	Nicht finanzierungswirksame operative Erträge	1.400,00		781,90
212	Erträge aus Transfers	195.200,00	181.000,00	182.465,40
2121	Transferertrag von Trägern des öffentlichen Rechts	156.500,00	160.300,00	161.112,75
2122	Transferertrag von Beteiligungen			
2123	Transferertrag von Unternehmen (mit Finanzunternehmen)			
2124	Transferertrag von Haushalten und Organisationen ohne Erwerbscharakter			
2125	Transferertrag vom Ausland			
2126	Investitions- und Tilgungszuschüsse zwischen Unternehmungen und Betrieben der Gebietskörperschaft und der Gebietskörperschaft			
2127	Nicht finanzierungswirksamer Transferertrag	38.700,00	20.700,00	21.352,65
213	Finanzerträge	0,00	0,00	0,00
2131	Erträge aus Zinsen			
2132	Erträge aus Zinsen aus derivativen Finanzinstrumenten ohne Grundgeschäft			
2133	Erträge aus Gewinnentnahmen von marktbestimmten Betrieben			
2134	Sonstige Finanzerträge			
2135	Erträge aus Dividenden/Gewinnausschüttungen			
2136	Sonstige nicht finanzierungswirksame Finanzerträge			
21	Summe Erträge	327.500,00	457.300,00	374.503,06
221	Personalaufwand	378.800,00	359.500,00	362.330,22
2211	Personalaufwand (Bezüge, Nebengeb., Mehrleistungen)	300.600,00	286.700,00	289.821,49
2212	Gesetzlicher und freiwilliger Sozialaufwand	75.600,00	70.800,00	70.110,60
2213	Sonstiger Personalaufwand			
2214	Nicht finanzierungswirksamer Personalaufwand	2.600,00	2.000,00	2.398,13
222	Sachaufwand (ohne Transferaufwand)	425.600,00	585.100,00	409.406,03
2221	Gebrauchs- und Verbrauchsgüter, Handelswaren	37.100,00	36.700,00	23.198,21
2222	Verwaltungs- und Betriebsaufwand	57.500,00	62.600,00	47.201,14

Unterricht, Erziehung, Sport und Wissenschaft (Gruppe 2)

MVAG	Mittelverwendungs- und -aufbringungsgruppen (1. und 2. Ebene)	VA 2022	VA 2021	RA 2020
2223	Leasing- und Mietaufwand	69.800,00	71.300,00	65.472,11
2224	Instandhaltung	28.000,00	34.500,00	18.097,92
2225	Sonstiger Sachaufwand	111.100,00	296.500,00	172.755,84
2226	Nicht finanzierungswirksamer Sachaufwand	122.100,00	83.500,00	82.680,81
223	Transferaufwand (laufende Transfers und Kapitaltransfers)	519.200,00	374.100,00	325.696,60
2231	Transferaufwand an Träger des öffentlichen Rechts	493.000,00	357.000,00	308.219,87
2232	Transferaufwand an Beteiligungen			
2233	Transferaufwand an Unternehmen (mit Finanzunternehmen)	6.600,00	7.500,00	8.409,50
2234	Transferaufwand an Haushalte und Organisationen ohne Erwerbscharakter	19.600,00	9.600,00	9.067,23
2235	Transferaufwand an das Ausland			
2236	Investitions- und Tilgungszuschüsse zwischen Unternehmungen und Betrieben der Gebietskörperschaft und der Gebietskörperschaft			
2237	Nicht finanzierungswirksamer Transferaufwand			
224	Finanzaufwand	8.200,00	10.100,00	3.443,83
2241	Zinsen aus Finanzschulden, Finanzierungsleasing, Forderungskauf und derivativen Finanzinstrumenten mit Grundgeschäft	8.200,00	10.100,00	3.443,83
2242	Zinsen und sonstige Aufwendungen aus derivativen Finanzinstrumenten ohne Grundgeschäft			
2243	Gewinnentnahmen von Unternehmungen und marktbestimmten Betrieben der Gebietskörperschaft (innerhalb der Gebietskörperschaft)			
2244	Sonstiger Finanzaufwand			
2245	Nicht finanzierungswirksamer Finanzaufwand			
22	Summe Aufwendungen	1.331.800,00	1.328.800,00	1.100.876,68
SA0	Saldo (0) Nettoergebnis (21 - 22)	-1.004.300,00	-871.500,00	-726.373,62
230	Entnahmen von Haushaltsrücklagen	0,00	0,00	0,00
2301	Entnahmen von Haushaltsrücklagen			
240	Zuweisung an Haushaltsrücklagen	0,00	0,00	0,00
2401	Zuweisung an Haushaltsrücklagen			
23	Summe Haushaltsrücklagen	0,00	0,00	0,00
SA00	Nettoergebnis nach Zuweisung und Entnahmen von Haushaltsrücklagen (Saldo 0 +/- SU23)	-1.004.300,00	-871.500,00	-726.373,62

Kunst, Kultur und Kultus (Gruppe 3)

MVAG	Mittelverwendungs- und -aufbringungsgruppen (1. und 2. Ebene)	VA 2022	VA 2021	RA 2020
211	Erträge aus der operativen Verwaltungstätigkeit	100,00	700,00	0,00
2111	Erträge aus eigenen Abgaben			
2112	Erträge aus Ertragsanteilen			
2113	Erträge aus Gebühren			
2114	Erträge aus Leistungen			
2115	Erträge aus Besitz und wirtschaftlicher Tätigkeit			
2116	Erträge aus Veräußerung und sonstige Erträge	100,00	700,00	
2117	Nicht finanzierungswirksame operative Erträge			
212	Erträge aus Transfers	0,00	0,00	0,00
2121	Transferertrag von Trägern des öffentlichen Rechts			
2122	Transferertrag von Beteiligungen			
2123	Transferertrag von Unternehmen (mit Finanzunternehmen)			
2124	Transferertrag von Haushalten und Organisationen ohne Erwerbscharakter			
2125	Transferertrag vom Ausland			
2126	Investitions- und Tilgungszuschüsse zwischen Unternehmungen und Betrieben der Gebietskörperschaft und der Gebietskörperschaft			
2127	Nicht finanzierungswirksamer Transferertrag			
213	Finanzerträge	0,00	0,00	0,00
2131	Erträge aus Zinsen			
2132	Erträge aus Zinsen aus derivativen Finanzinstrumenten ohne Grundgeschäft			
2133	Erträge aus Gewinnentnahmen von marktbestimmten Betrieben			
2134	Sonstige Finanzerträge			
2135	Erträge aus Dividenden/Gewinnausschüttungen			
2136	Sonstige nicht finanzierungswirksame Finanzerträge			
21	Summe Erträge	100,00	700,00	0,00
221	Personalaufwand	0,00	0,00	0,00
2211	Personalaufwand (Bezüge, Nebengeb., Mehrleistungen)			
2212	Gesetzlicher und freiwilliger Sozialaufwand			
2213	Sonstiger Personalaufwand			
2214	Nicht finanzierungswirksamer Personalaufwand			
222	Sachaufwand (ohne Transferaufwand)	10.000,00	7.400,00	3.877,39
2221	Gebrauchs- und Verbrauchsgüter, Handelswaren			
2222	Verwaltungs- und Betriebsaufwand			

Kunst, Kultur und Kultus (Gruppe 3)

MVAG	Mittelverwendungs- und -aufbringungsgruppen (1. und 2. Ebene)	VA 2022	VA 2021	RA 2020
2223	Leasing- und Mietaufwand			
2224	Instandhaltung			
2225	Sonstiger Sachaufwand	10.000,00	7.400,00	3.877,39
2226	Nicht finanzierungswirksamer Sachaufwand			
223	Transferaufwand (laufende Transfers und Kapitaltransfers)	143.700,00	149.000,00	125.499,94
2231	Transferaufwand an Träger des öffentlichen Rechts	137.200,00	136.500,00	125.274,24
2232	Transferaufwand an Beteiligungen			
2233	Transferaufwand an Unternehmen (mit Finanzunternehmen)			
2234	Transferaufwand an Haushalte und Organisationen ohne Erwerbscharakter	6.500,00	12.500,00	225,70
2235	Transferaufwand an das Ausland			
2236	Investitions- und Tilgungszuschüsse zwischen Unternehmungen und Betrieben der Gebietskörperschaft und der Gebietskörperschaft			
2237	Nicht finanzierungswirksamer Transferaufwand			
224	Finanzaufwand	0,00	0,00	0,00
2241	Zinsen aus Finanzschulden, Finanzierungsleasing, Forderungskauf und derivativen Finanzinstrumenten mit Grundgeschäft			
2242	Zinsen und sonstige Aufwendungen aus derivativen Finanzinstrumenten ohne Grundgeschäft			
2243	Gewinnentnahmen von Unternehmungen und marktbestimmten Betrieben der Gebietskörperschaft (innerhalb der Gebietskörperschaft)			
2244	Sonstiger Finanzaufwand			
2245	Nicht finanzierungswirksamer Finanzaufwand			
22	Summe Aufwendungen	153.700,00	156.400,00	129.377,33
SA0	Saldo (0) Nettoergebnis (21 - 22)	-153.600,00	-155.700,00	-129.377,33
230	Entnahmen von Haushaltsrücklagen	0,00	0,00	0,00
2301	Entnahmen von Haushaltsrücklagen			
240	Zuweisung an Haushaltsrücklagen	0,00	0,00	0,00
2401	Zuweisung an Haushaltsrücklagen			
23	Summe Haushaltsrücklagen	0,00	0,00	0,00
SA00	Nettoergebnis nach Zuweisung und Entnahmen von Haushaltsrücklagen (Saldo 0 +/- SU23)	-153.600,00	-155.700,00	-129.377,33

Soziale Wohlfahrt und Wohnbauförderung (Gruppe 4)

MVAG	Mittelverwendungs- und -aufbringungsgruppen (1. und 2. Ebene)	VA 2022	VA 2021	RA 2020
211	Erträge aus der operativen Verwaltungstätigkeit	400,00	800,00	115,90
2111	Erträge aus eigenen Abgaben			
2112	Erträge aus Ertragsanteilen			
2113	Erträge aus Gebühren			
2114	Erträge aus Leistungen			
2115	Erträge aus Besitz und wirtschaftlicher Tätigkeit			
2116	Erträge aus Veräußerung und sonstige Erträge	400,00	800,00	115,90
2117	Nicht finanzierungswirksame operative Erträge			
212	Erträge aus Transfers	6.500,00	6.200,00	40.616,97
2121	Transferertrag von Trägern des öffentlichen Rechts	6.500,00	6.200,00	40.616,97
2122	Transferertrag von Beteiligungen			
2123	Transferertrag von Unternehmen (mit Finanzunternehmen)			
2124	Transferertrag von Haushalten und Organisationen ohne Erwerbscharakter			
2125	Transferertrag vom Ausland			
2126	Investitions- und Tilgungszuschüsse zwischen Unternehmungen und Betrieben der Gebietskörperschaft und der Gebietskörperschaft			
2127	Nicht finanzierungswirksamer Transferertrag			
213	Finanzerträge	0,00	0,00	0,00
2131	Erträge aus Zinsen			
2132	Erträge aus Zinsen aus derivativen Finanzinstrumenten ohne Grundgeschäft			
2133	Erträge aus Gewinnentnahmen von marktbestimmten Betrieben			
2134	Sonstige Finanzerträge			
2135	Erträge aus Dividenden/Gewinnausschüttungen			
2136	Sonstige nicht finanzierungswirksame Finanzerträge			
21	Summe Erträge	6.900,00	7.000,00	40.732,87
221	Personalaufwand	0,00	0,00	0,00
2211	Personalaufwand (Bezüge, Nebengeb., Mehrleistungen)			
2212	Gesetzlicher und freiwilliger Sozialaufwand			
2213	Sonstiger Personalaufwand			
2214	Nicht finanzierungswirksamer Personalaufwand			
222	Sachaufwand (ohne Transferaufwand)	8.300,00	8.600,00	8.754,22
2221	Gebrauchs- und Verbrauchsgüter, Handelswaren	4.400,00	4.400,00	4.594,70
2222	Verwaltungs- und Betriebsaufwand	1.000,00	1.000,00	615,37

Soziale Wohlfahrt und Wohnbauförderung (Gruppe 4)

MVAG	Mittelverwendungs- und -aufbringungsgruppen (1. und 2. Ebene)	VA 2022	VA 2021	RA 2020
2223	Leasing- und Mietaufwand			
2224	Instandhaltung	2.000,00	2.000,00	3.065,77
2225	Sonstiger Sachaufwand	900,00	1.200,00	478,38
2226	Nicht finanzierungswirksamer Sachaufwand			
223	Transferaufwand (laufende Transfers und Kapitaltransfers)	597.700,00	555.700,00	497.393,68
2231	Transferaufwand an Träger des öffentlichen Rechts	579.000,00	537.500,00	486.556,65
2232	Transferaufwand an Beteiligungen			
2233	Transferaufwand an Unternehmen (mit Finanzunternehmen)			
2234	Transferaufwand an Haushalte und Organisationen ohne Erwerbscharakter	18.700,00	18.200,00	10.837,03
2235	Transferaufwand an das Ausland			
2236	Investitions- und Tilgungszuschüsse zwischen Unternehmungen und Betrieben der Gebietskörperschaft und der Gebietskörperschaft			
2237	Nicht finanzierungswirksamer Transferaufwand			
224	Finanzaufwand	0,00	0,00	0,00
2241	Zinsen aus Finanzschulden, Finanzierungsleasing, Forderungskauf und derivativen Finanzinstrumenten mit Grundgeschäft			
2242	Zinsen und sonstige Aufwendungen aus derivativen Finanzinstrumenten ohne Grundgeschäft			
2243	Gewinnentnahmen von Unternehmungen und marktbestimmten Betrieben der Gebietskörperschaft (innerhalb der Gebietskörperschaft)			
2244	Sonstiger Finanzaufwand			
2245	Nicht finanzierungswirksamer Finanzaufwand			
22	Summe Aufwendungen	606.000,00	564.300,00	506.147,90
SA0	Saldo (0) Nettoergebnis (21 - 22)	-599.100,00	-557.300,00	-465.415,03
230	Entnahmen von Haushaltsrücklagen	0,00	0,00	0,00
2301	Entnahmen von Haushaltsrücklagen			
240	Zuweisung an Haushaltsrücklagen	0,00	0,00	0,00
2401	Zuweisung an Haushaltsrücklagen			
23	Summe Haushaltsrücklagen	0,00	0,00	0,00
SA00	Nettoergebnis nach Zuweisung und Entnahmen von Haushaltsrücklagen (Saldo 0 +/- SU23)	-599.100,00	-557.300,00	-465.415,03

Gesundheit (Gruppe 5)

MVAG	Mittelverwendungs- und -aufbringungsgruppen (1. und 2. Ebene)	VA 2022	VA 2021	RA 2020
211	Erträge aus der operativen Verwaltungstätigkeit	5.000,00	9.800,00	1.200,00
2111	Erträge aus eigenen Abgaben			
2112	Erträge aus Ertragsanteilen			
2113	Erträge aus Gebühren			
2114	Erträge aus Leistungen		4.300,00	
2115	Erträge aus Besitz und wirtschaftlicher Tätigkeit			
2116	Erträge aus Veräußerung und sonstige Erträge	5.000,00	5.500,00	1.200,00
2117	Nicht finanzierungswirksame operative Erträge			
212	Erträge aus Transfers	500,00	500,00	0,00
2121	Transferertrag von Trägern des öffentlichen Rechts	500,00	500,00	
2122	Transferertrag von Beteiligungen			
2123	Transferertrag von Unternehmen (mit Finanzunternehmen)			
2124	Transferertrag von Haushalten und Organisationen ohne Erwerbscharakter			
2125	Transferertrag vom Ausland			
2126	Investitions- und Tilgungszuschüsse zwischen Unternehmungen und Betrieben der Gebietskörperschaft und der Gebietskörperschaft			
2127	Nicht finanzierungswirksamer Transferertrag			
213	Finanzerträge	0,00	0,00	0,00
2131	Erträge aus Zinsen			
2132	Erträge aus Zinsen aus derivativen Finanzinstrumenten ohne Grundgeschäft			
2133	Erträge aus Gewinnentnahmen von marktbestimmten Betrieben			
2134	Sonstige Finanzerträge			
2135	Erträge aus Dividenden/Gewinnausschüttungen			
2136	Sonstige nicht finanzierungswirksame Finanzerträge			
21	Summe Erträge	5.500,00	10.300,00	1.200,00
221	Personalaufwand	13.200,00	13.300,00	12.506,02
2211	Personalaufwand (Bezüge, Nebengeb., Mehrleistungen)	13.200,00	13.300,00	12.185,39
2212	Gesetzlicher und freiwilliger Sozialaufwand			320,63
2213	Sonstiger Personalaufwand			
2214	Nicht finanzierungswirksamer Personalaufwand			
222	Sachaufwand (ohne Transferaufwand)	5.000,00	6.500,00	261,96
2221	Gebrauchs- und Verbrauchsgüter, Handelswaren			
2222	Verwaltungs- und Betriebsaufwand			

Gesundheit (Gruppe 5)

MVAG	Mittelverwendungs- und -aufbringungsgruppen (1. und 2. Ebene)	VA 2022	VA 2021	RA 2020
2223	Leasing- und Mietaufwand			
2224	Instandhaltung			
2225	Sonstiger Sachaufwand	5.000,00	6.500,00	261,96
2226	Nicht finanzierungswirksamer Sachaufwand			
223	Transferaufwand (laufende Transfers und Kapitaltransfers)	940.800,00	893.500,00	875.519,68
2231	Transferaufwand an Träger des öffentlichen Rechts	940.800,00	893.500,00	844.628,31
2232	Transferaufwand an Beteiligungen			
2233	Transferaufwand an Unternehmen (mit Finanzunternehmen)			
2234	Transferaufwand an Haushalte und Organisationen ohne Erwerbscharakter			30.891,37
2235	Transferaufwand an das Ausland			
2236	Investitions- und Tilgungszuschüsse zwischen Unternehmungen und Betrieben der Gebietskörperschaft und der Gebietskörperschaft			
2237	Nicht finanzierungswirksamer Transferaufwand			
224	Finanzaufwand	0,00	0,00	0,00
2241	Zinsen aus Finanzschulden, Finanzierungsleasing, Forderungskauf und derivativen Finanzinstrumenten mit Grundgeschäft			
2242	Zinsen und sonstige Aufwendungen aus derivativen Finanzinstrumenten ohne Grundgeschäft			
2243	Gewinnentnahmen von Unternehmungen und marktbestimmten Betrieben der Gebietskörperschaft (innerhalb der Gebietskörperschaft)			
2244	Sonstiger Finanzaufwand			
2245	Nicht finanzierungswirksamer Finanzaufwand			
22	Summe Aufwendungen	959.000,00	913.300,00	888.287,66
SA0	Saldo (0) Nettoergebnis (21 - 22)	-953.500,00	-903.000,00	-887.087,66
230	Entnahmen von Haushaltsrücklagen	0,00	0,00	0,00
2301	Entnahmen von Haushaltsrücklagen			
240	Zuweisung an Haushaltsrücklagen	0,00	0,00	0,00
2401	Zuweisung an Haushaltsrücklagen			
23	Summe Haushaltsrücklagen	0,00	0,00	0,00
SA00	Nettoergebnis nach Zuweisung und Entnahmen von Haushaltsrücklagen (Saldo 0 +/- SU23)	-953.500,00	-903.000,00	-887.087,66

Straßen- und Wasserbau, Verkehr (Gruppe 6)

MVAG	Mittelverwendungs- und -aufbringungsgruppen (1. und 2. Ebene)	VA 2022	VA 2021	RA 2020
211	Erträge aus der operativen Verwaltungstätigkeit	182.300,00	3.200,00	18.547,39
2111	Erträge aus eigenen Abgaben			
2112	Erträge aus Ertragsanteilen			
2113	Erträge aus Gebühren			
2114	Erträge aus Leistungen			
2115	Erträge aus Besitz und wirtschaftlicher Tätigkeit	100,00	100,00	73,58
2116	Erträge aus Veräußerung und sonstige Erträge	181.100,00	3.100,00	18.473,81
2117	Nicht finanzierungswirksame operative Erträge	1.100,00		
212	Erträge aus Transfers	180.200,00	133.500,00	139.076,71
2121	Transferertrag von Trägern des öffentlichen Rechts	141.500,00	82.500,00	87.174,41
2122	Transferertrag von Beteiligungen			
2123	Transferertrag von Unternehmen (mit Finanzunternehmen)			
2124	Transferertrag von Haushalten und Organisationen ohne Erwerbscharakter	5.000,00	13.000,00	11.855,00
2125	Transferertrag vom Ausland			
2126	Investitions- und Tilgungszuschüsse zwischen Unternehmungen und Betrieben der Gebietskörperschaft und der Gebietskörperschaft			
2127	Nicht finanzierungswirksamer Transferertrag	33.700,00	38.000,00	40.047,30
213	Finanzerträge	0,00	0,00	0,00
2131	Erträge aus Zinsen			
2132	Erträge aus Zinsen aus derivativen Finanzinstrumenten ohne Grundgeschäft			
2133	Erträge aus Gewinnentnahmen von marktbestimmten Betrieben			
2134	Sonstige Finanzerträge			
2135	Erträge aus Dividenden/Gewinnausschüttungen			
2136	Sonstige nicht finanzierungswirksame Finanzerträge			
21	Summe Erträge	362.500,00	136.700,00	157.624,10
221	Personalaufwand	22.000,00	20.400,00	18.162,62
2211	Personalaufwand (Bezüge, Nebengeb., Mehrleistungen)	16.800,00	16.100,00	14.377,57
2212	Gesetzlicher und freiwilliger Sozialaufwand	5.100,00	4.100,00	3.580,42
2213	Sonstiger Personalaufwand			
2214	Nicht finanzierungswirksamer Personalaufwand	100,00	200,00	204,63
222	Sachaufwand (ohne Transferaufwand)	465.800,00	299.800,00	282.146,20
2221	Gebrauchs- und Verbrauchsgüter, Handelswaren	1.600,00	3.600,00	2.962,24
2222	Verwaltungs- und Betriebsaufwand	500,00	500,00	407,95

Straßen- und Wasserbau, Verkehr (Gruppe 6)

MVAG	Mittelverwendungs- und -aufbringungsgruppen (1. und 2. Ebene)	VA 2022	VA 2021	RA 2020
2223	Leasing- und Mietaufwand			
2224	Instandhaltung	45.500,00	66.500,00	35.040,94
2225	Sonstiger Sachaufwand	195.000,00	9.600,00	23.533,31
2226	Nicht finanzierungswirksamer Sachaufwand	223.200,00	219.600,00	220.201,76
223	Transferaufwand (laufende Transfers und Kapitaltransfers)	1.000,00	1.000,00	4.686,50
2231	Transferaufwand an Träger des öffentlichen Rechts			
2232	Transferaufwand an Beteiligungen			
2233	Transferaufwand an Unternehmen (mit Finanzunternehmen)			
2234	Transferaufwand an Haushalte und Organisationen ohne Erwerbscharakter	1.000,00	1.000,00	4.686,50
2235	Transferaufwand an das Ausland			
2236	Investitions- und Tilgungszuschüsse zwischen Unternehmungen und Betrieben der Gebietskörperschaft und der Gebietskörperschaft			
2237	Nicht finanzierungswirksamer Transferaufwand			
224	Finanzaufwand	1.500,00	2.500,00	2.290,03
2241	Zinsen aus Finanzschulden, Finanzierungsleasing, Forderungskauf und derivativen Finanzinstrumenten mit Grundgeschäft	1.500,00	2.500,00	2.290,03
2242	Zinsen und sonstige Aufwendungen aus derivativen Finanzinstrumenten ohne Grundgeschäft			
2243	Gewinnentnahmen von Unternehmungen und marktbestimmten Betrieben der Gebietskörperschaft (innerhalb der Gebietskörperschaft)			
2244	Sonstiger Finanzaufwand			
2245	Nicht finanzierungswirksamer Finanzaufwand			
22	Summe Aufwendungen	490.300,00	323.700,00	307.285,35
SA0	Saldo (0) Nettoergebnis (21 - 22)	-127.800,00	-187.000,00	-149.661,25
230	Entnahmen von Haushaltsrücklagen	0,00	0,00	0,00
2301	Entnahmen von Haushaltsrücklagen			
240	Zuweisung an Haushaltsrücklagen	0,00	0,00	0,00
2401	Zuweisung an Haushaltsrücklagen			
23	Summe Haushaltsrücklagen	0,00	0,00	0,00
SA00	Nettoergebnis nach Zuweisung und Entnahmen von Haushaltsrücklagen (Saldo 0 +/- SU23)	-127.800,00	-187.000,00	-149.661,25

Wirtschaftsförderung (Gruppe 7)

MVAG	Mittelverwendungs- und -aufbringungsgruppen (1. und 2. Ebene)	VA 2022	VA 2021	RA 2020
211	Erträge aus der operativen Verwaltungstätigkeit	25.000,00	25.000,00	25.372,24
2111	Erträge aus eigenen Abgaben			
2112	Erträge aus Ertragsanteilen			
2113	Erträge aus Gebühren			
2114	Erträge aus Leistungen			
2115	Erträge aus Besitz und wirtschaftlicher Tätigkeit			
2116	Erträge aus Veräußerung und sonstige Erträge	25.000,00	25.000,00	25.372,24
2117	Nicht finanzierungswirksame operative Erträge			
212	Erträge aus Transfers	28.200,00	28.000,00	26.516,59
2121	Transferertrag von Trägern des öffentlichen Rechts	12.500,00	12.500,00	11.250,00
2122	Transferertrag von Beteiligungen			
2123	Transferertrag von Unternehmen (mit Finanzunternehmen)			
2124	Transferertrag von Haushalten und Organisationen ohne Erwerbscharakter			
2125	Transferertrag vom Ausland			
2126	Investitions- und Tilgungszuschüsse zwischen Unternehmungen und Betrieben der Gebietskörperschaft und der Gebietskörperschaft			
2127	Nicht finanzierungswirksamer Transferertrag	15.700,00	15.500,00	15.266,59
213	Finanzerträge	0,00	0,00	0,00
2131	Erträge aus Zinsen			
2132	Erträge aus Zinsen aus derivativen Finanzinstrumenten ohne Grundgeschäft			
2133	Erträge aus Gewinnentnahmen von marktbestimmten Betrieben			
2134	Sonstige Finanzerträge			
2135	Erträge aus Dividenden/Gewinnausschüttungen			
2136	Sonstige nicht finanzierungswirksame Finanzerträge			
21	Summe Erträge	53.200,00	53.000,00	51.888,83
221	Personalaufwand	0,00	0,00	0,00
2211	Personalaufwand (Bezüge, Nebengeb., Mehrleistungen)			
2212	Gesetzlicher und freiwilliger Sozialaufwand			
2213	Sonstiger Personalaufwand			
2214	Nicht finanzierungswirksamer Personalaufwand			
222	Sachaufwand (ohne Transferaufwand)	164.200,00	162.000,00	159.052,80
2221	Gebrauchs- und Verbrauchsgüter, Handelswaren			
2222	Verwaltungs- und Betriebsaufwand			

Wirtschaftsförderung (Gruppe 7)

MVAG	Mittelverwendungs- und -aufbringungsgruppen (1. und 2. Ebene)	VA 2022	VA 2021	RA 2020
2223	Leasing- und Mietaufwand			
2224	Instandhaltung			
2225	Sonstiger Sachaufwand	42.500,00	42.000,00	39.820,73
2226	Nicht finanzierungswirksamer Sachaufwand	121.700,00	120.000,00	119.232,07
223	Transferaufwand (laufende Transfers und Kapitaltransfers)	13.000,00	18.000,00	12.435,24
2231	Transferaufwand an Träger des öffentlichen Rechts			
2232	Transferaufwand an Beteiligungen			
2233	Transferaufwand an Unternehmen (mit Finanzunternehmen)	13.000,00	18.000,00	12.435,24
2234	Transferaufwand an Haushalte und Organisationen ohne Erwerbscharakter			
2235	Transferaufwand an das Ausland			
2236	Investitions- und Tilgungszuschüsse zwischen Unternehmungen und Betrieben der Gebietskörperschaft und der Gebietskörperschaft			
2237	Nicht finanzierungswirksamer Transferaufwand			
224	Finanzaufwand	0,00	0,00	0,00
2241	Zinsen aus Finanzschulden, Finanzierungsleasing, Forderungskauf und derivativen Finanzinstrumenten mit Grundgeschäft			
2242	Zinsen und sonstige Aufwendungen aus derivativen Finanzinstrumenten ohne Grundgeschäft			
2243	Gewinnentnahmen von Unternehmungen und marktbestimmten Betrieben der Gebietskörperschaft (innerhalb der Gebietskörperschaft)			
2244	Sonstiger Finanzaufwand			
2245	Nicht finanzierungswirksamer Finanzaufwand			
22	Summe Aufwendungen	177.200,00	180.000,00	171.488,04
SA0	Saldo (0) Nettoergebnis (21 - 22)	-124.000,00	-127.000,00	-119.599,21
230	Entnahmen von Haushaltsrücklagen	0,00	0,00	0,00
2301	Entnahmen von Haushaltsrücklagen			
240	Zuweisung an Haushaltsrücklagen	0,00	0,00	0,00
2401	Zuweisung an Haushaltsrücklagen			
23	Summe Haushaltsrücklagen	0,00	0,00	0,00
SA00	Nettoergebnis nach Zuweisung und Entnahmen von Haushaltsrücklagen (Saldo 0 +/- SU23)	-124.000,00	-127.000,00	-119.599,21

Dienstleistungen (Gruppe 8)

MVAG	Mittelverwendungs- und -aufbringungsgruppen (1. und 2. Ebene)	VA 2022	VA 2021	RA 2020
211	Erträge aus der operativen Verwaltungstätigkeit	1.202.500,00	1.666.400,00	1.542.822,44
2111	Erträge aus eigenen Abgaben			
2112	Erträge aus Ertragsanteilen			
2113	Erträge aus Gebühren	823.800,00	764.600,00	817.093,37
2114	Erträge aus Leistungen	142.600,00	92.500,00	64.427,60
2115	Erträge aus Besitz und wirtschaftlicher Tätigkeit	124.700,00	105.300,00	74.624,64
2116	Erträge aus Veräußerung und sonstige Erträge	108.100,00	704.000,00	586.676,83
2117	Nicht finanzierungswirksame operative Erträge	3.300,00		
212	Erträge aus Transfers	220.000,00	216.600,00	238.533,88
2121	Transferertrag von Trägern des öffentlichen Rechts	30.800,00	38.900,00	59.148,01
2122	Transferertrag von Beteiligungen			
2123	Transferertrag von Unternehmen (mit Finanzunternehmen)			
2124	Transferertrag von Haushalten und Organisationen ohne Erwerbscharakter	200,00	200,00	
2125	Transferertrag vom Ausland			
2126	Investitions- und Tilgungszuschüsse zwischen Unternehmungen und Betrieben der Gebietskörperschaft und der Gebietskörperschaft			
2127	Nicht finanzierungswirksamer Transferertrag	189.000,00	177.500,00	179.385,87
213	Finanzerträge	0,00	0,00	0,00
2131	Erträge aus Zinsen			
2132	Erträge aus Zinsen aus derivativen Finanzinstrumenten ohne Grundgeschäft			
2133	Erträge aus Gewinnentnahmen von marktbestimmten Betrieben			
2134	Sonstige Finanzerträge			
2135	Erträge aus Dividenden/Gewinnausschüttungen			
2136	Sonstige nicht finanzierungswirksame Finanzerträge			
21	Summe Erträge	1.422.500,00	1.883.000,00	1.781.356,32
221	Personalaufwand	126.600,00	121.200,00	106.423,94
2211	Personalaufwand (Bezüge, Nebengeb., Mehrleistungen)	97.900,00	96.400,00	84.601,42
2212	Gesetzlicher und freiwilliger Sozialaufwand	27.900,00	23.900,00	21.125,43
2213	Sonstiger Personalaufwand			
2214	Nicht finanzierungswirksamer Personalaufwand	800,00	900,00	697,09
222	Sachaufwand (ohne Transferaufwand)	1.024.600,00	1.550.000,00	1.331.394,23
2221	Gebrauchs- und Verbrauchsgüter, Handelswaren	35.900,00	27.600,00	27.718,38
2222	Verwaltungs- und Betriebsaufwand	89.000,00	85.600,00	75.957,35

Dienstleistungen (Gruppe 8)

MVAG	Mittelverwendungs- und -aufbringungsgruppen (1. und 2. Ebene)	VA 2022	VA 2021	RA 2020
2223	Leasing- und Mietaufwand	58.300,00	69.000,00	65.541,89
2224	Instandhaltung	88.300,00	102.300,00	95.897,53
2225	Sonstiger Sachaufwand	333.200,00	880.400,00	677.204,94
2226	Nicht finanzierungswirksamer Sachaufwand	419.900,00	385.100,00	389.074,14
223	Transferaufwand (laufende Transfers und Kapitaltransfers)	163.500,00	163.500,00	159.472,00
2231	Transferaufwand an Träger des öffentlichen Rechts	163.500,00	163.500,00	159.472,00
2232	Transferaufwand an Beteiligungen			
2233	Transferaufwand an Unternehmen (mit Finanzunternehmen)			
2234	Transferaufwand an Haushalte und Organisationen ohne Erwerbscharakter			
2235	Transferaufwand an das Ausland			
2236	Investitions- und Tilgungszuschüsse zwischen Unternehmungen und Betrieben der Gebietskörperschaft und der Gebietskörperschaft			
2237	Nicht finanzierungswirksamer Transferaufwand			
224	Finanzaufwand	20.100,00	28.000,00	15.958,36
2241	Zinsen aus Finanzschulden, Finanzierungsleasing, Forderungskauf und derivativen Finanzinstrumenten mit Grundgeschäft	20.100,00	28.000,00	15.958,36
2242	Zinsen und sonstige Aufwendungen aus derivativen Finanzinstrumenten ohne Grundgeschäft			
2243	Gewinnentnahmen von Unternehmungen und marktbestimmten Betrieben der Gebietskörperschaft (innerhalb der Gebietskörperschaft)			
2244	Sonstiger Finanzaufwand			
2245	Nicht finanzierungswirksamer Finanzaufwand			
22	Summe Aufwendungen	1.334.800,00	1.862.700,00	1.613.248,53
SA0	Saldo (0) Nettoergebnis (21 - 22)	87.700,00	20.300,00	168.107,79
230	Entnahmen von Haushaltsrücklagen	0,00	0,00	0,00
2301	Entnahmen von Haushaltsrücklagen			
240	Zuweisung an Haushaltsrücklagen	0,00	0,00	0,00
2401	Zuweisung an Haushaltsrücklagen			
23	Summe Haushaltsrücklagen	0,00	0,00	0,00
SA00	Nettoergebnis nach Zuweisung und Entnahmen von Haushaltsrücklagen (Saldo 0 +/- SU23)	87.700,00	20.300,00	168.107,79

Finanzwirtschaft (Gruppe 9)

MVAG	Mittelverwendungs- und -aufbringungsgruppen (1. und 2. Ebene)	VA 2022	VA 2021	RA 2020
211	Erträge aus der operativen Verwaltungstätigkeit	4.021.300,00	3.860.700,00	3.511.187,75
2111	Erträge aus eigenen Abgaben	849.300,00	878.700,00	844.533,13
2112	Erträge aus Ertragsanteilen	3.172.000,00	2.982.000,00	2.666.654,62
2113	Erträge aus Gebühren			
2114	Erträge aus Leistungen			
2115	Erträge aus Besitz und wirtschaftlicher Tätigkeit			
2116	Erträge aus Veräußerung und sonstige Erträge			
2117	Nicht finanzierungswirksame operative Erträge			
212	Erträge aus Transfers	224.200,00	273.600,00	283.956,33
2121	Transferertrag von Trägern des öffentlichen Rechts	224.200,00	273.600,00	283.956,33
2122	Transferertrag von Beteiligungen			
2123	Transferertrag von Unternehmen (mit Finanzunternehmen)			
2124	Transferertrag von Haushalten und Organisationen ohne Erwerbscharakter			
2125	Transferertrag vom Ausland			
2126	Investitions- und Tilgungszuschüsse zwischen Unternehmungen und Betrieben der Gebietskörperschaft und der Gebietskörperschaft			
2127	Nicht finanzierungswirksamer Transferertrag			
213	Finanzerträge	200,00	200,00	221,99
2131	Erträge aus Zinsen	200,00	200,00	221,99
2132	Erträge aus Zinsen aus derivativen Finanzinstrumenten ohne Grundgeschäft			
2133	Erträge aus Gewinnentnahmen von marktbestimmten Betrieben			
2134	Sonstige Finanzerträge			
2135	Erträge aus Dividenden/Gewinnausschüttungen			
2136	Sonstige nicht finanzierungswirksame Finanzerträge			
21	Summe Erträge	4.245.700,00	4.134.500,00	3.795.366,07
221	Personalaufwand	0,00	0,00	0,00
2211	Personalaufwand (Bezüge, Nebengeb., Mehrleistungen)			
2212	Gesetzlicher und freiwilliger Sozialaufwand			
2213	Sonstiger Personalaufwand			
2214	Nicht finanzierungswirksamer Personalaufwand			
222	Sachaufwand (ohne Transferaufwand)	1.100,00	5.100,00	55,49
2221	Gebrauchs- und Verbrauchsgüter, Handelswaren			
2222	Verwaltungs- und Betriebsaufwand			

Finanzwirtschaft (Gruppe 9)

MVAG	Mittelverwendungs- und -aufbringungsgruppen (1. und 2. Ebene)	VA 2022	VA 2021	RA 2020
2223	Leasing- und Mietaufwand			
2224	Instandhaltung			
2225	Sonstiger Sachaufwand	1.100,00	5.100,00	55,49
2226	Nicht finanzierungswirksamer Sachaufwand			
223	Transferaufwand (laufende Transfers und Kapitaltransfers)	60.000,00	67.000,00	67.726,82
2231	Transferaufwand an Träger des öffentlichen Rechts	37.000,00	37.000,00	34.726,82
2232	Transferaufwand an Beteiligungen			
2233	Transferaufwand an Unternehmen (mit Finanzunternehmen)	23.000,00	30.000,00	33.000,00
2234	Transferaufwand an Haushalte und Organisationen ohne Erwerbscharakter			
2235	Transferaufwand an das Ausland			
2236	Investitions- und Tilgungszuschüsse zwischen Unternehmungen und Betrieben der Gebietskörperschaft und der Gebietskörperschaft			
2237	Nicht finanzierungswirksamer Transferaufwand			
224	Finanzaufwand	2.200,00	2.200,00	1.460,01
2241	Zinsen aus Finanzschulden, Finanzierungsleasing, Forderungskauf und derivativen Finanzinstrumenten mit Grundgeschäft	500,00	500,00	265,11
2242	Zinsen und sonstige Aufwendungen aus derivativen Finanzinstrumenten ohne Grundgeschäft			
2243	Gewinnentnahmen von Unternehmungen und marktbestimmten Betrieben der Gebietskörperschaft (innerhalb der Gebietskörperschaft)			
2244	Sonstiger Finanzaufwand	1.700,00	1.700,00	1.194,90
2245	Nicht finanzierungswirksamer Finanzaufwand			
22	Summe Aufwendungen	63.300,00	74.300,00	69.242,32
SA0	Saldo (0) Nettoergebnis (21 - 22)	4.182.400,00	4.060.200,00	3.726.123,75
230	Entnahmen von Haushaltsrücklagen	0,00	0,00	0,00
2301	Entnahmen von Haushaltsrücklagen			
240	Zuweisung an Haushaltsrücklagen	0,00	0,00	0,00
2401	Zuweisung an Haushaltsrücklagen			
23	Summe Haushaltsrücklagen	0,00	0,00	0,00
SA00	Nettoergebnis nach Zuweisung und Entnahmen von Haushaltsrücklagen (Saldo 0 +/- SU23)	4.182.400,00	4.060.200,00	3.726.123,75

Finanzierungshaushalt Gesamt 1. Ebene (Anlage 1b)
- interne Vergütungen enthalten

MVAG	Mittelverwendungs- und -aufbringungsgruppen (1. Ebene)	VA 2022	VA 2021	RA 2020
OPERATIVE GEBARUNG				
311	Einzahlungen aus der operativen Verwaltungstätigkeit	5.617.400,00	5.885.600,00	5.358.193,91
312	Einzahlungen aus Transfers (ohne Kapitaltransfers)	598.700,00	591.700,00	661.977,57
313	Einzahlungen aus Finanzerträgen	200,00	200,00	221,99
31	Summe Einzahlungen operative Gebarung	6.216.300,00	6.477.500,00	6.020.393,47
321	Auszahlungen aus Personalaufwand	833.700,00	793.200,00	769.528,34
322	Auszahlungen aus Sachaufwand (ohne Transferaufwand)	1.644.100,00	2.227.800,00	1.758.880,90
323	Auszahlungen aus Transfers (ohne Kapitaltransfers)	2.459.900,00	2.242.500,00	2.086.506,21
324	Auszahlungen aus Finanzaufwand	32.000,00	42.800,00	23.152,23
32	Summe Auszahlungen operative Gebarung	4.969.700,00	5.306.300,00	4.638.067,68
SA1	Saldo (1) Geldfluss aus der Operativen Gebarung (31 – 32)	1.246.600,00	1.171.200,00	1.382.325,79
INVESTIVE GEBARUNG				
331	Einzahlungen aus der Investitionstätigkeit		2.000,00	
332	Einzahlungen aus der Rückzahlung von Darlehen sowie gewährten Vorschüssen	2.500,00	2.500,00	1.176,00
333	Einzahlungen aus Kapitaltransfers	748.200,00	1.218.000,00	1.396.194,78
33	Summe Einzahlungen investive Gebarung	750.700,00	1.222.500,00	1.397.370,78
341	Auszahlungen aus der Investitionstätigkeit	1.756.500,00	3.408.500,00	2.571.352,87
342	Auszahlungen von gewährten Darlehen sowie gewährten Vorschüssen			7.300,00
343	Auszahlungen aus Kapitaltransfers			
34	Summe Auszahlungen investive Gebarung	1.756.500,00	3.408.500,00	2.578.652,87
SA2	Saldo (2) Geldfluss aus der Investiven Gebarung (33 – 34)	-1.005.800,00	-2.186.000,00	-1.181.282,09
SA3	Saldo (3) Nettofinanzierungssaldo (Saldo 1 + Saldo 2)	240.800,00	-1.014.800,00	201.043,70

MVAG	Mittelverwendungs- und -aufbringungsgruppen (1. Ebene)	VA 2022	VA 2021	RA 2020
FINANZIERUNGSTÄTIGKEIT				
351	Einzahlungen aus der Aufnahme von Finanzschulden	385.000,00	930.000,00	500.000,00
353	Einzahlungen infolge eines Kapitaltausch bei derivativen Finanzinstrumenten mit Grundgeschäft			
355	Einzahlungen aus dem Abgang von Finanzinstrumenten			
35	Summe Einzahlungen aus der Finanzierungstätigkeit	385.000,00	930.000,00	500.000,00
361	Auszahlungen aus der Tilgung von Finanzschulden	255.400,00	534.800,00	362.521,29
363	Auszahlungen infolge eines Kapitaltausch bei derivativen Finanzinstrumenten mit Grundgeschäft			
365	Auszahlungen für den Erwerb von Finanzinstrumenten			
36	Summe Auszahlungen aus der Finanzierungstätigkeit	255.400,00	534.800,00	362.521,29
SA4	Saldo (4) Geldfluss aus der Finanzierungstätigkeit (35 – 36)	129.600,00	395.200,00	137.478,71
SA5	Saldo (5) Geldfluss aus der voranschlagswirksamen Gebarung (Saldo 3 + Saldo 4)	370.400,00	-619.600,00	338.522,41

Finanzierungshaushalt Gesamt 1. und 2. Ebene (Anlage 1b)
- interne Vergütungen enthalten

MVAG	Mittelverwendungs- und aufbringungsgruppen (1. und 2. Ebene)	VA 2022	VA 2021	RA 2020
311	Einzahlungen aus der operativen Verwaltungstätigkeit	5.617.400,00	5.885.600,00	5.358.193,91
3111	Einzahlungen aus eigenen Abgaben	849.300,00	878.700,00	835.002,40
3112	Einzahlungen aus Ertragsanteilen	3.172.000,00	2.982.000,00	2.666.654,62
3113	Einzahlungen aus Gebühren	823.800,00	764.600,00	818.609,33
3114	Einzahlungen aus Leistungen	219.900,00	176.600,00	135.432,95
3115	Einzahlungen aus Besitz und wirtschaftlicher Tätigkeit	134.300,00	119.400,00	84.439,21
3116	Einzahlungen aus Veräußerung von geringwertigen Wirtschaftsgütern (GWG) und sonstige Einzahlungen	418.100,00	964.300,00	818.055,40
312	Einzahlungen aus Transfers (ohne Kapitaltransfers)	598.700,00	591.700,00	661.977,57
3121	Transferzahlungen von Trägern des öffentlichen Rechts	593.500,00	578.500,00	650.122,57
3122	Transferzahlungen von Beteiligungen			
3123	Transferzahlungen von Unternehmen (inkl. Finanzunternehmen)			
3124	Transferzahlungen von Haushalte und Organisationen ohne Erwerbscharakter	5.200,00	13.200,00	11.855,00
3125	Transferzahlungen vom Ausland			
3126	Investitions- und Tilgungszuschüsse zwischen Unternehmungen und Betrieben der Gebietskörperschaft und der Gebietskörperschaft			
313	Einzahlungen aus Finanzerträgen	200,00	200,00	221,99
3131	Einzahlungen aus Zinserträgen	200,00	200,00	221,99
3133	Einzahlungen aus Gewinnentnahmen von marktbestimmten Betrieben			
3134	Sonstige Einzahlungen aus Finanzerträgen			
3135	Einzahlungen aus Dividenden/Gewinnausschüttungen			
31	Summe Einzahlungen operative Gebarung	6.216.300,00	6.477.500,00	6.020.393,47
321	Auszahlungen aus Personalaufwand	833.700,00	793.200,00	769.528,34
3211	Auszahlungen für Personalaufwand Bezüge, Nebengebühren, und Mehrleistungsvergütungen)	657.900,00	630.300,00	611.860,32
3212	Auszahlungen für gesetzliche und freiwillige Sozialaufwendungen	175.800,00	162.900,00	157.668,02
3213	Auszahlungen aus sonstigem Personalaufwand			
322	Auszahlungen aus Sachaufwand (ohne Transferaufwand)	1.644.100,00	2.227.800,00	1.758.880,90
3221	Auszahlungen für Gebrauchs- und Verbrauchsgüter, Handelswaren	98.500,00	91.400,00	70.797,10
3222	Auszahlungen für Verwaltungs- und Betriebsaufwand	187.500,00	185.600,00	153.655,29
3223	Auszahlungen für Leasing- und Mietaufwand	185.600,00	197.900,00	188.122,68
3224	Auszahlungen für Instandhaltung	206.300,00	249.300,00	173.713,20
3225	Sonstige Auszahlungen aus Sachaufwand	966.200,00	1.503.600,00	1.172.592,63
323	Auszahlungen aus Transfers (ohne Kapitaltransfers)	2.459.900,00	2.242.500,00	2.086.506,21
3231	Transferzahlungen an Träger des öffentlichen Rechts	2.366.700,00	2.131.000,00	1.966.193,12
3232	Transferzahlungen an Beteiligungen			
3233	Transferzahlungen an Unternehmen (inkl. Finanzunternehmen)	42.600,00	55.500,00	53.844,74
3234	Transferzahlungen an Haushalte und Organisationen ohne Erwerbscharakter	50.600,00	56.000,00	66.468,35

MVAG	Mittelverwendungs- und aufbringungsgruppen (1. und 2. Ebene)	VA 2022	VA 2021	RA 2020
3235	Transferzahlungen an das Ausland			
3236	Investitions- und Tilgungszuschüsse zwischen Unternehmungen und Betrieben der Gebietskörperschaft und der Gebietskörperschaft			
324	Auszahlungen aus Finanzaufwand	32.000,00	42.800,00	23.152,23
3241	Auszahlungen für Zinsaufwand, für Finanzierungsleasing, für Forderungskauf, für Finanzschulden und derivative Finanzinstrumente m	30.300,00	41.100,00	21.957,33
3242	Auszahlungen für Zinsen aus derivativen Finanzinstrumenten ohne Grundgeschäft			
3243	Auszahlung aus Gewinnentnahmen von marktbestimmten Betrieben			
3244	Sonstige Auszahlungen aus Finanzaufwendungen	1.700,00	1.700,00	1.194,90
32	Summe Auszahlungen operative Gebarung	4.969.700,00	5.306.300,00	4.638.067,68
SA1	Saldo (1) Geldfluss aus der Operativen Gebarung (31 – 32)	1.246.600,00	1.171.200,00	1.382.325,79
331	Einzahlungen aus der Investitionstätigkeit	0,00	2.000,00	0,00
3311	Einzahlungen aus der Veräußerung von immateriellem Vermögen			
3312	Einzahlungen aus der Veräußerung von Grundstücken und Grundstückeinrichtungen		2.000,00	
3313	Einzahlungen aus der Veräußerung von Gebäuden und Bauten			
3314	Einzahlungen aus der Veräußerung von technischen Anlagen, Fahrzeuge und Maschinen			
3315	Einzahlungen aus der Veräußerung von Amts-, Betriebs- und Geschäftsausstattung			
3316	Einzahlungen aus der Veräußerung von Kulturgütern			
3317	Einzahlungen aus der Veräußerung von Beteiligungen			
332	Einzahlungen aus der Rückzahlung von Darlehen sowie gewährten Vorschüssen	2.500,00	2.500,00	1.176,00
3321	Einzahlungen aus Darlehen an Träger des öffentlichen Rechts			
3322	Einzahlungen aus Darlehen an Beteiligungen			
3323	Einzahlungen aus Darlehen an Unternehmen und Haushalte			
3325	Einzahlungen aus Vorschüssen und Anzahlungen	2.500,00	2.500,00	1.176,00
333	Einzahlungen aus Kapitaltransfers	748.200,00	1.218.000,00	1.396.194,78
3331	Kapitaltransferzahlungen von Trägern des öffentlichen Rechts	424.700,00	914.200,00	1.172.662,19
3332	Kapitaltransferzahlungen von Beteiligungen			
3333	Kapitaltransferzahlungen von Unternehmen	3.000,00	102.500,00	14.697,00
3334	Kapitaltransferzahlungen von Haushalten und Organisationen ohne Erwerbscharakter	320.500,00	201.300,00	208.835,59
3335	Kapitaltransferzahlungen vom Ausland			
33	Summe Einzahlungen investive Gebarung	750.700,00	1.222.500,00	1.397.370,78
341	Auszahlungen aus der Investitionstätigkeit	1.756.500,00	3.408.500,00	2.571.352,87
3411	Auszahlungen für den Erwerb von immateriellem Vermögen	105.000,00	20.000,00	9.407,35
3412	Auszahlungen für den Erwerb von Grundstücken und Grundstückseinrichtungen	1.541.000,00	2.371.500,00	1.987.746,87
3413	Auszahlungen für den Erwerb von Gebäuden und Bauten		928.500,00	495.731,14
3414	Auszahlungen für den Erwerb von technischen Anlagen, Fahrzeuge und Maschinen	88.000,00	80.000,00	67.615,33

MVAG	Mittelverwendungs- und aufbringungsgruppen (1. und 2. Ebene)	VA 2022	VA 2021	RA 2020
3415	Auszahlungen für den Erwerb von Amts-, Betriebs- und Geschäftsausstattung	22.500,00	8.500,00	10.852,18
3416	Auszahlungen für den Erwerb von Kulturgütern			
3417	Auszahlungen für den Erwerb von Beteiligungen			
342	Auszahlungen von gewährten Darlehen sowie gewährten Vorschüssen	0,00	0,00	7.300,00
3421	Auszahlung von Darlehen an Träger des öffentlichen Rechts			
3422	Auszahlung von Darlehen an Beteiligungen			
3423	Auszahlung von Darlehen an Unternehmen und Haushalte			
3425	Auszahlungen von Vorschüssen und Anzahlungen			7.300,00
343	Auszahlungen aus Kapitaltransfers	0,00	0,00	0,00
3431	Kapitaltransferzahlungen an Träger des öffentlichen Rechts			
3432	Kapitaltransferzahlungen an Beteiligungen			
3433	Kapitaltransferzahlungen an Unternehmen (Finanzunternehmen)			
3434	Kapitaltransferzahlungen an Haushalte und Organisationen ohne Erwerbscharakter			
3435	Kapitaltransferzahlungen an das Ausland			
34	Summe Auszahlungen investive Gebarung	1.756.500,00	3.408.500,00	2.578.652,87
SA2	Saldo (2) Geldfluss aus der Investiven Gebarung (33 – 34)	-1.005.800,00	-2.186.000,00	-1.181.282,09
SA3	Saldo (3) Nettofinanzierungssaldo (Saldo 1 + Saldo 2)	240.800,00	-1.014.800,00	201.043,70
351	Einzahlungen aus der Aufnahme von Finanzschulden	385.000,00	930.000,00	500.000,00
3511	Einzahlungen aus empfangenen Darlehen von öffentlichen Körperschaften und Rechtsträgern			
3512	Einzahlungen aus empfangenen Darlehen von Beteiligungen			
3513	Einzahlungen aus empfangenen Darlehen von Unternehmen und privaten Haushalten			
3514	Einzahlungen aus Finanzschulden (Finanzunternehmen)	385.000,00	930.000,00	500.000,00
353	Einzahlungen infolge eines Kapitaltausch bei derivativen Finanzinstrumenten mit Grundgeschäft	0,00	0,00	0,00
3530	Einzahlungen infolge eines Kapitaltausch bei derivativen Finanzinstrumenten mit Grundgeschäft			
355	Einzahlungen aus dem Abgang von Finanzinstrumenten	0,00	0,00	0,00
3550	Einzahlungen aus dem Abgang von Finanzinstrumenten			
35	Summe Einzahlungen aus der Finanzierungstätigkeit	385.000,00	930.000,00	500.000,00
361	Auszahlungen aus der Tilgung von Finanzschulden	255.400,00	534.800,00	362.521,29
3611	Auszahlungen aus empfangenen Darlehen von öffentlichen Körperschaften und Rechtsträgern	2.700,00	2.700,00	2.670,42
3612	Auszahlungen aus empfangenen Darlehen von Beteiligungen			
3613	Auszahlungen aus empfangenen Darlehen von Unternehmen und privaten Haushalten			
3614	Auszahlungen aus Finanzschulden	252.700,00	532.100,00	359.850,87

MVAG	Mittelverwendungs- und aufbringungsgruppen (1. und 2. Ebene)	VA 2022	VA 2021	RA 2020
3615	Auszahlung aus der Rückzahlung von Leasingverbindlichkeiten			
363	Auszahlungen infolge eines Kapitaltausch bei derivativen Finanzinstrumenten mit Grundgeschäft	0,00	0,00	0,00
3630	Auszahlungen infolge eines Kapitaltausch bei derivativen Finanzinstrumenten mit Grundgeschäft			
365	Auszahlungen für den Erwerb von Finanzinstrumenten	0,00	0,00	0,00
3650	Auszahlungen für den Erwerb von Finanzinstrumenten			
36	Summe Auszahlungen aus der Finanzierungstätigkeit	255.400,00	534.800,00	362.521,29
SA4	Saldo (4) Geldfluss aus der Finanzierungstätigkeit (35 – 36)	129.600,00	395.200,00	137.478,71
SA5	Saldo (5) Geldfluss aus der voranschlagswirksamen Gebarung (Saldo 3 + Saldo 4)	370.400,00	-619.600,00	338.522,41

Finanzierungshaushalt Bereichsbudget 1. und 2. Ebene
(Anlage 1b)

Vertretungskörper und allgemeine Verwaltung (Gruppe 0)

MVAG	Mittelverwendungs- und aufbringungsgruppen (1. und 2. Ebene)	VA 2022	VA 2021	RA 2020
311	Einzahlungen aus der operativen Verwaltungstätigkeit	50.400,00	40.800,00	69.206,42
3111	Einzahlungen aus eigenen Abgaben			
3112	Einzahlungen aus Ertragsanteilen			
3113	Einzahlungen aus Gebühren			
3114	Einzahlungen aus Leistungen	30.800,00	30.200,00	32.533,59
3115	Einzahlungen aus Besitz und wirtschaftlicher Tätigkeit	6.500,00	6.500,00	6.221,72
3116	Einzahlungen aus Veräußerung von geringwertigen Wirtschaftsgütern (GWG) und sonstige Einzahlungen	13.100,00	4.100,00	30.451,11
312	Einzahlungen aus Transfers (ohne Kapitaltransfers)	1.000,00	1.000,00	6.864,10
3121	Transferzahlungen von Trägern des öffentlichen Rechts	1.000,00	1.000,00	6.864,10
3122	Transferzahlungen von Beteiligungen			
3123	Transferzahlungen von Unternehmen (inkl. Finanzunternehmen)			
3124	Transferzahlungen von Haushalte und Organisationen ohne Erwerbscharakter			
3125	Transferzahlungen vom Ausland			
3126	Investitions- und Tilgungszuschüsse zwischen Unternehmungen und Betrieben der Gebietskörperschaft und der Gebietskörperschaft			
313	Einzahlungen aus Finanzerträgen	0,00	0,00	0,00
3131	Einzahlungen aus Zinserträgen			
3133	Einzahlungen aus Gewinnentnahmen von marktbestimmten Betrieben			
3134	Sonstige Einzahlungen aus Finanzerträgen			
3135	Einzahlungen aus Dividenden/Gewinnausschüttungen			
31	Summe Einzahlungen operative Gebarung	51.400,00	41.800,00	76.070,52
321	Auszahlungen aus Personalaufwand	296.600,00	281.900,00	273.405,39
3211	Auszahlungen für Personalaufwand Bezüge, Nebengebühren, und Mehrleistungsvergütungen)	229.400,00	217.800,00	210.874,45
3212	Auszahlungen für gesetzliche und freiwillige Sozialaufwendungen	67.200,00	64.100,00	62.530,94
3213	Auszahlungen aus sonstigem Personalaufwand			
322	Auszahlungen aus Sachaufwand (ohne Transferaufwand)	360.000,00	345.700,00	317.584,25
3221	Auszahlungen für Gebrauchs- und Verbrauchsgüter, Handelswaren	16.400,00	16.000,00	8.986,54
3222	Auszahlungen für Verwaltungs- und Betriebsaufwand	24.400,00	21.100,00	15.763,72
3223	Auszahlungen für Leasing- und Mietaufwand	55.700,00	55.600,00	55.364,67
3224	Auszahlungen für Instandhaltung	5.000,00	5.000,00	748,65
3225	Sonstige Auszahlungen aus Sachaufwand	258.500,00	248.000,00	236.720,67
323	Auszahlungen aus Transfers (ohne Kapitaltransfers)	15.000,00	14.700,00	10.760,52
3231	Transferzahlungen an Träger des öffentlichen Rechts	10.200,00		
3232	Transferzahlungen an Beteiligungen			
3233	Transferzahlungen an Unternehmen (inkl. Finanzunternehmen)			

Vertretungskörper und allgemeine Verwaltung (Gruppe 0)

MVAG	Mittelverwendungs- und aufbringungsgruppen (1. und 2. Ebene)	VA 2022	VA 2021	RA 2020
3234	Transferzahlungen an Haushalte und Organisationen ohne Erwerbscharakter	4.800,00	14.700,00	10.760,52
3235	Transferzahlungen an das Ausland			
3236	Investitions- und Tilgungszuschüsse zwischen Unternehmungen und Betrieben der Gebietskörperschaft und der Gebietskörperschaft			
324	Auszahlungen aus Finanzaufwand	0,00	0,00	0,00
3241	Auszahlungen für Zinsaufwand, für Finanzierungsleasing, für Forderungskauf, für Finanzschulden und derivative Finanzinstrumente m			
3242	Auszahlungen für Zinsen aus derivativen Finanzinstrumenten ohne Grundgeschäft			
3243	Auszahlung aus Gewinnentnahmen von marktbestimmten Betrieben			
3244	Sonstige Auszahlungen aus Finanzaufwendungen			
32	Summe Auszahlungen operative Gebarung	671.600,00	642.300,00	601.750,16
SA1	Saldo (1) Geldfluss aus der Operativen Gebarung (31 – 32)	-620.200,00	-600.500,00	-525.679,64
331	Einzahlungen aus der Investitionstätigkeit	0,00	0,00	0,00
3311	Einzahlungen aus der Veräußerung von immateriellem Vermögen			
3312	Einzahlungen aus der Veräußerung von Grundstücken und Grundstückeinrichtungen			
3313	Einzahlungen aus der Veräußerung von Gebäuden und Bauten			
3314	Einzahlungen aus der Veräußerung von technischen Anlagen, Fahrzeuge und Maschinen			
3315	Einzahlungen aus der Veräußerung von Amts-, Betriebs- und Geschäftsausstattung			
3316	Einzahlungen aus der Veräußerung von Kulturgütern			
3317	Einzahlungen aus der Veräußerung von Beteiligungen			
332	Einzahlungen aus der Rückzahlung von Darlehen sowie gewährten Vorschüssen	2.500,00	2.500,00	1.176,00
3321	Einzahlungen aus Darlehen an Träger des öffentlichen Rechts			
3322	Einzahlungen aus Darlehen an Beteiligungen			
3323	Einzahlungen aus Darlehen an Unternehmen und Haushalte			
3325	Einzahlungen aus Vorschüssen und Anzahlungen	2.500,00	2.500,00	1.176,00
333	Einzahlungen aus Kapitaltransfers	0,00	0,00	0,00
3331	Kapitaltransferzahlungen von Trägern des öffentlichen Rechts			
3332	Kapitaltransferzahlungen von Beteiligungen			
3333	Kapitaltransferzahlungen von Unternehmen			
3334	Kapitaltransferzahlungen von Haushalten und Organisationen ohne Erwerbscharakter			
3335	Kapitaltransferzahlungen vom Ausland			
33	Summe Einzahlungen investive Gebarung	2.500,00	2.500,00	1.176,00
341	Auszahlungen aus der Investitionstätigkeit	20.000,00	45.000,00	9.407,35
3411	Auszahlungen für den Erwerb von immateriellem Vermögen	15.000,00	5.000,00	9.407,35
3412	Auszahlungen für den Erwerb von Grundstücken und Grundstückseinrichtungen			

Vertretungskörper und allgemeine Verwaltung (Gruppe 0)

MVAG	Mittelverwendungs- und aufbringungsgruppen (1. und 2. Ebene)	VA 2022	VA 2021	RA 2020
3413	Auszahlungen für den Erwerb von Gebäuden und Bauten			
3414	Auszahlungen für den Erwerb von technischen Anlagen, Fahrzeuge und Maschinen	5.000,00	40.000,00	
3415	Auszahlungen für den Erwerb von Amts-, Betriebs- und Geschäftsausstattung			
3416	Auszahlungen für den Erwerb von Kulturgütern			
3417	Auszahlungen für den Erwerb von Beteiligungen			
342	Auszahlungen von gewährten Darlehen sowie gewährten Vorschüssen	0,00	0,00	7.300,00
3421	Auszahlung von Darlehen an Träger des öffentlichen Rechts			
3422	Auszahlung von Darlehen an Beteiligungen			
3423	Auszahlung von Darlehen an Unternehmen und Haushalte			
3425	Auszahlungen von Vorschüssen und Anzahlungen			7.300,00
343	Auszahlungen aus Kapitaltransfers	0,00	0,00	0,00
3431	Kapitaltransferzahlungen an Träger des öffentlichen Rechts			
3432	Kapitaltransferzahlungen an Beteiligungen			
3433	Kapitaltransferzahlungen an Unternehmen (Finanzunternehmen)			
3434	Kapitaltransferzahlungen an Haushalte und Organisationen ohne Erwerbscharakter			
3435	Kapitaltransferzahlungen an das Ausland			
34	Summe Auszahlungen investive Gebarung	20.000,00	45.000,00	16.707,35
SA2	Saldo (2) Geldfluss aus der Investiven Gebarung (33 – 34)	-17.500,00	-42.500,00	-15.531,35
SA3	Saldo (3) Nettofinanzierungssaldo (Saldo 1 + Saldo 2)	-637.700,00	-643.000,00	-541.210,99
351	Einzahlungen aus der Aufnahme von Finanzschulden	0,00	0,00	0,00
3511	Einzahlungen aus empfangenen Darlehen von öffentlichen Körperschaften und Rechtsträgern			
3512	Einzahlungen aus empfangenen Darlehen von Beteiligungen			
3513	Einzahlungen aus empfangenen Darlehen von Unternehmen und privaten Haushalten			
3514	Einzahlungen aus Finanzschulden (Finanzunternehmen)			
353	Einzahlungen infolge eines Kapitaltausch bei derivativen Finanzinstrumenten mit Grundgeschäft	0,00	0,00	0,00
3530	Einzahlungen infolge eines Kapitaltausch bei derivativen Finanzinstrumenten mit Grundgeschäft			
355	Einzahlungen aus dem Abgang von Finanzinstrumenten	0,00	0,00	0,00
3550	Einzahlungen aus dem Abgang von Finanzinstrumenten			
35	Summe Einzahlungen aus der Finanzierungstätigkeit	0,00	0,00	0,00
361	Auszahlungen aus der Tilgung von Finanzschulden	0,00	0,00	0,00
3611	Auszahlungen aus empfangenen Darlehen von öffentlichen Körperschaften und Rechtsträgern			

Vertretungskörper und allgemeine Verwaltung (Gruppe 0)

MVAG	Mittelverwendungs- und aufbringungsgruppen (1. und 2. Ebene)	VA 2022	VA 2021	RA 2020
3612	Auszahlungen aus empfangenen Darlehen von Beteiligungen			
3613	Auszahlungen aus empfangenen Darlehen von Unternehmen und privaten Haushalten			
3614	Auszahlungen aus Finanzschulden			
3615	Auszahlung aus der Rückzahlung von Leasingverbindlichkeiten			
363	Auszahlungen infolge eines Kapitaltausch bei derivativen Finanzinstrumenten mit Grundgeschäft	0,00	0,00	0,00
3630	Auszahlungen infolge eines Kapitaltausch bei derivativen Finanzinstrumenten mit Grundgeschäft			
365	Auszahlungen für den Erwerb von Finanzinstrumenten	0,00	0,00	0,00
3650	Auszahlungen für den Erwerb von Finanzinstrumenten			
36	Summe Auszahlungen aus der Finanzierungstätigkeit	0,00	0,00	0,00
SA4	Saldo (4) Geldfluss aus der Finanzierungstätigkeit (35 – 36)	0,00	0,00	0,00
SA5	Saldo (5) Geldfluss aus der voranschlagswirksamen Gebarung (Saldo 3 + Saldo 4)	-637.700,00	-643.000,00	-541.210,99

Öffentliche Ordnung und Sicherheit (Gruppe 1)

MVAG	Mittelverwendungs- und aufbringungsgruppen (1. und 2. Ebene)	VA 2022	VA 2021	RA 2020
311	Einzahlungen aus der operativen Verwaltungstätigkeit	3.900,00	3.900,00	3.705,91
3111	Einzahlungen aus eigenen Abgaben			
3112	Einzahlungen aus Ertragsanteilen			
3113	Einzahlungen aus Gebühren			
3114	Einzahlungen aus Leistungen	3.500,00	3.500,00	3.675,91
3115	Einzahlungen aus Besitz und wirtschaftlicher Tätigkeit			
3116	Einzahlungen aus Veräußerung von geringwertigen Wirtschaftsgütern (GWG) und sonstige Einzahlungen	400,00	400,00	30,00
312	Einzahlungen aus Transfers (ohne Kapitaltransfers)	20.000,00	3.000,00	0,00
3121	Transferzahlungen von Trägern des öffentlichen Rechts	20.000,00	3.000,00	
3122	Transferzahlungen von Beteiligungen			
3123	Transferzahlungen von Unternehmen (inkl. Finanzunternehmen)			
3124	Transferzahlungen von Haushalte und Organisationen ohne Erwerbscharakter			
3125	Transferzahlungen vom Ausland			
3126	Investitions- und Tilgungszuschüsse zwischen Unternehmungen und Betrieben der Gebietskörperschaft und der Gebietskörperschaft			
313	Einzahlungen aus Finanzerträgen	0,00	0,00	0,00
3131	Einzahlungen aus Zinserträgen			
3133	Einzahlungen aus Gewinnentnahmen von marktbestimmten Betrieben			
3134	Sonstige Einzahlungen aus Finanzerträgen			
3135	Einzahlungen aus Dividenden/Gewinnausschüttungen			
31	Summe Einzahlungen operative Gebarung	23.900,00	6.900,00	3.705,91
321	Auszahlungen aus Personalaufwand	0,00	0,00	0,00
3211	Auszahlungen für Personalaufwand Bezüge, Nebengebühren, und Mehrleistungsvergütungen)			
3212	Auszahlungen für gesetzliche und freiwillige Sozialaufwendungen			
3213	Auszahlungen aus sonstigem Personalaufwand			
322	Auszahlungen aus Sachaufwand (ohne Transferaufwand)	66.400,00	65.800,00	43.866,24
3221	Auszahlungen für Gebrauchs- und Verbrauchsgüter, Handelswaren	3.100,00	3.100,00	4.230,39
3222	Auszahlungen für Verwaltungs- und Betriebsaufwand	15.100,00	14.800,00	13.709,76
3223	Auszahlungen für Leasing- und Mietaufwand	1.800,00	2.000,00	1.744,01
3224	Auszahlungen für Instandhaltung	37.500,00	39.000,00	19.573,90
3225	Sonstige Auszahlungen aus Sachaufwand	8.900,00	6.900,00	4.608,18
323	Auszahlungen aus Transfers (ohne Kapitaltransfers)	6.000,00	6.000,00	7.315,23
3231	Transferzahlungen an Träger des öffentlichen Rechts	6.000,00	6.000,00	7.315,23
3232	Transferzahlungen an Beteiligungen			
3233	Transferzahlungen an Unternehmen (inkl. Finanzunternehmen)			

Öffentliche Ordnung und Sicherheit (Gruppe 1)

MVAG	Mittelverwendungs- und aufbringungsgruppen (1. und 2. Ebene)	VA 2022	VA 2021	RA 2020
3234	Transferzahlungen an Haushalte und Organisationen ohne Erwerbscharakter			
3235	Transferzahlungen an das Ausland			
3236	Investitions- und Tilgungszuschüsse zwischen Unternehmungen und Betrieben der Gebietskörperschaft und der Gebietskörperschaft			
324	Auszahlungen aus Finanzaufwand	0,00	0,00	0,00
3241	Auszahlungen für Zinsaufwand, für Finanzierungsleasing, für Forderungskauf, für Finanzschulden und derivative Finanzinstrumente m			
3242	Auszahlungen für Zinsen aus derivativen Finanzinstrumenten ohne Grundgeschäft			
3243	Auszahlung aus Gewinnentnahmen von marktbestimmten Betrieben			
3244	Sonstige Auszahlungen aus Finanzaufwendungen			
32	Summe Auszahlungen operative Gebarung	72.400,00	71.800,00	51.181,47
SA1	Saldo (1) Geldfluss aus der Operativen Gebarung (31 – 32)	-48.500,00	-64.900,00	-47.475,56
331	Einzahlungen aus der Investitionstätigkeit	0,00	0,00	0,00
3311	Einzahlungen aus der Veräußerung von immateriellem Vermögen			
3312	Einzahlungen aus der Veräußerung von Grundstücken und Grundstückeinrichtungen			
3313	Einzahlungen aus der Veräußerung von Gebäuden und Bauten			
3314	Einzahlungen aus der Veräußerung von technischen Anlagen, Fahrzeuge und Maschinen			
3315	Einzahlungen aus der Veräußerung von Amts-, Betriebs- und Geschäftsausstattung			
3316	Einzahlungen aus der Veräußerung von Kulturgütern			
3317	Einzahlungen aus der Veräußerung von Beteiligungen			
332	Einzahlungen aus der Rückzahlung von Darlehen sowie gewährten Vorschüssen	0,00	0,00	0,00
3321	Einzahlungen aus Darlehen an Träger des öffentlichen Rechts			
3322	Einzahlungen aus Darlehen an Beteiligungen			
3323	Einzahlungen aus Darlehen an Unternehmen und Haushalte			
3325	Einzahlungen aus Vorschüssen und Anzahlungen			
333	Einzahlungen aus Kapitaltransfers	0,00	0,00	0,00
3331	Kapitaltransferzahlungen von Trägern des öffentlichen Rechts			
3332	Kapitaltransferzahlungen von Beteiligungen			
3333	Kapitaltransferzahlungen von Unternehmen			
3334	Kapitaltransferzahlungen von Haushalten und Organisationen ohne Erwerbscharakter			
3335	Kapitaltransferzahlungen vom Ausland			
33	Summe Einzahlungen investive Gebarung	0,00	0,00	0,00
341	Auszahlungen aus der Investitionstätigkeit	0,00	0,00	6.081,61
3411	Auszahlungen für den Erwerb von immateriellem Vermögen			
3412	Auszahlungen für den Erwerb von Grundstücken und Grundstückseinrichtungen			

Öffentliche Ordnung und Sicherheit (Gruppe 1)

MVAG	Mittelverwendungs- und aufbringungsgruppen (1. und 2. Ebene)	VA 2022	VA 2021	RA 2020
3413	Auszahlungen für den Erwerb von Gebäuden und Bauten			
3414	Auszahlungen für den Erwerb von technischen Anlagen, Fahrzeuge und Maschinen			6.081,61
3415	Auszahlungen für den Erwerb von Amts-, Betriebs- und Geschäftsausstattung			
3416	Auszahlungen für den Erwerb von Kulturgütern			
3417	Auszahlungen für den Erwerb von Beteiligungen			
342	Auszahlungen von gewährten Darlehen sowie gewährten Vorschüssen	0,00	0,00	0,00
3421	Auszahlung von Darlehen an Träger des öffentlichen Rechts			
3422	Auszahlung von Darlehen an Beteiligungen			
3423	Auszahlung von Darlehen an Unternehmen und Haushalte			
3425	Auszahlungen von Vorschüssen und Anzahlungen			
343	Auszahlungen aus Kapitaltransfers	0,00	0,00	0,00
3431	Kapitaltransferzahlungen an Träger des öffentlichen Rechts			
3432	Kapitaltransferzahlungen an Beteiligungen			
3433	Kapitaltransferzahlungen an Unternehmen (Finanzunternehmen)			
3434	Kapitaltransferzahlungen an Haushalte und Organisationen ohne Erwerbscharakter			
3435	Kapitaltransferzahlungen an das Ausland			
34	Summe Auszahlungen investive Gebarung	0,00	0,00	6.081,61
SA2	Saldo (2) Geldfluss aus der Investiven Gebarung (33 – 34)	0,00	0,00	-6.081,61
SA3	Saldo (3) Nettofinanzierungssaldo (Saldo 1 + Saldo 2)	-48.500,00	-64.900,00	-53.557,17
351	Einzahlungen aus der Aufnahme von Finanzschulden	0,00	0,00	0,00
3511	Einzahlungen aus empfangenen Darlehen von öffentlichen Körperschaften und Rechtsträgern			
3512	Einzahlungen aus empfangenen Darlehen von Beteiligungen			
3513	Einzahlungen aus empfangenen Darlehen von Unternehmen und privaten Haushalten			
3514	Einzahlungen aus Finanzschulden (Finanzunternehmen)			
353	Einzahlungen infolge eines Kapitaltausch bei derivativen Finanzinstrumenten mit Grundgeschäft	0,00	0,00	0,00
3530	Einzahlungen infolge eines Kapitaltausch bei derivativen Finanzinstrumenten mit Grundgeschäft			
355	Einzahlungen aus dem Abgang von Finanzinstrumenten	0,00	0,00	0,00
3550	Einzahlungen aus dem Abgang von Finanzinstrumenten			
35	Summe Einzahlungen aus der Finanzierungstätigkeit	0,00	0,00	0,00
361	Auszahlungen aus der Tilgung von Finanzschulden	0,00	0,00	0,00
3611	Auszahlungen aus empfangenen Darlehen von öffentlichen Körperschaften und Rechtsträgern			

Öffentliche Ordnung und Sicherheit (Gruppe 1)

MVAG	Mittelverwendungs- und aufbringungsgruppen (1. und 2. Ebene)	VA 2022	VA 2021	RA 2020
3612	Auszahlungen aus empfangenen Darlehen von Beteiligungen			
3613	Auszahlungen aus empfangenen Darlehen von Unternehmen und privaten Haushalten			
3614	Auszahlungen aus Finanzschulden			
3615	Auszahlung aus der Rückzahlung von Leasingverbindlichkeiten			
363	Auszahlungen infolge eines Kapitaltausch bei derivativen Finanzinstrumenten mit Grundgeschäft	0,00	0,00	0,00
3630	Auszahlungen infolge eines Kapitaltausch bei derivativen Finanzinstrumenten mit Grundgeschäft			
365	Auszahlungen für den Erwerb von Finanzinstrumenten	0,00	0,00	0,00
3650	Auszahlungen für den Erwerb von Finanzinstrumenten			
36	Summe Auszahlungen aus der Finanzierungstätigkeit	0,00	0,00	0,00
SA4	Saldo (4) Geldfluss aus der Finanzierungstätigkeit (35 – 36)	0,00	0,00	0,00
SA5	Saldo (5) Geldfluss aus der voranschlagswirksamen Gebarung (Saldo 3 + Saldo 4)	-48.500,00	-64.900,00	-53.557,17

Unterricht, Erziehung, Sport und Wissenschaft (Gruppe 2)

MVAG	Mittelverwendungs- und aufbringungsgruppen (1. und 2. Ebene)	VA 2022	VA 2021	RA 2020
311	Einzahlungen aus der operativen Verwaltungstätigkeit	130.900,00	276.300,00	193.989,77
3111	Einzahlungen aus eigenen Abgaben			
3112	Einzahlungen aus Ertragsanteilen			
3113	Einzahlungen aus Gebühren			
3114	Einzahlungen aus Leistungen	43.000,00	46.100,00	34.795,85
3115	Einzahlungen aus Besitz und wirtschaftlicher Tätigkeit	3.000,00	7.500,00	3.896,35
3116	Einzahlungen aus Veräußerung von geringwertigen Wirtschaftsgütern (GWG) und sonstige Einzahlungen	84.900,00	222.700,00	155.297,57
312	Einzahlungen aus Transfers (ohne Kapitaltransfers)	156.500,00	160.300,00	161.112,75
3121	Transferzahlungen von Trägern des öffentlichen Rechts	156.500,00	160.300,00	161.112,75
3122	Transferzahlungen von Beteiligungen			
3123	Transferzahlungen von Unternehmen (inkl. Finanzunternehmen)			
3124	Transferzahlungen von Haushalte und Organisationen ohne Erwerbscharakter			
3125	Transferzahlungen vom Ausland			
3126	Investitions- und Tilgungszuschüsse zwischen Unternehmungen und Betrieben der Gebietskörperschaft und der Gebietskörperschaft			
313	Einzahlungen aus Finanzerträgen	0,00	0,00	0,00
3131	Einzahlungen aus Zinserträgen			
3133	Einzahlungen aus Gewinnentnahmen von marktbestimmten Betrieben			
3134	Sonstige Einzahlungen aus Finanzerträgen			
3135	Einzahlungen aus Dividenden/Gewinnausschüttungen			
31	Summe Einzahlungen operative Gebarung	287.400,00	436.600,00	355.102,52
321	Auszahlungen aus Personalaufwand	376.200,00	357.500,00	359.932,09
3211	Auszahlungen für Personalaufwand Bezüge, Nebengebühren, und Mehrleistungsvergütungen)	300.600,00	286.700,00	289.821,49
3212	Auszahlungen für gesetzliche und freiwillige Sozialaufwendungen	75.600,00	70.800,00	70.110,60
3213	Auszahlungen aus sonstigem Personalaufwand			
322	Auszahlungen aus Sachaufwand (ohne Transferaufwand)	303.500,00	501.600,00	340.432,62
3221	Auszahlungen für Gebrauchs- und Verbrauchsgüter, Handelswaren	37.100,00	36.700,00	23.198,21
3222	Auszahlungen für Verwaltungs- und Betriebsaufwand	57.500,00	62.600,00	47.201,14
3223	Auszahlungen für Leasing- und Mietaufwand	69.800,00	71.300,00	65.472,11
3224	Auszahlungen für Instandhaltung	28.000,00	34.500,00	18.553,58
3225	Sonstige Auszahlungen aus Sachaufwand	111.100,00	296.500,00	186.007,58
323	Auszahlungen aus Transfers (ohne Kapitaltransfers)	519.200,00	374.100,00	325.696,60
3231	Transferzahlungen an Träger des öffentlichen Rechts	493.000,00	357.000,00	308.219,87
3232	Transferzahlungen an Beteiligungen			
3233	Transferzahlungen an Unternehmen (inkl. Finanzunternehmen)	6.600,00	7.500,00	8.409,50

Unterricht, Erziehung, Sport und Wissenschaft (Gruppe 2)

MVAG	Mittelverwendungs- und aufbringungsgruppen (1. und 2. Ebene)	VA 2022	VA 2021	RA 2020
3234	Transferzahlungen an Haushalte und Organisationen ohne Erwerbscharakter	19.600,00	9.600,00	9.067,23
3235	Transferzahlungen an das Ausland			
3236	Investitions- und Tilgungszuschüsse zwischen Unternehmungen und Betrieben der Gebietskörperschaft und der Gebietskörperschaft			
324	Auszahlungen aus Finanzaufwand	8.200,00	10.100,00	3.443,83
3241	Auszahlungen für Zinsaufwand, für Finanzierungsleasing, für Forderungskauf, für Finanzschulden und derivative Finanzinstrumente m	8.200,00	10.100,00	3.443,83
3242	Auszahlungen für Zinsen aus derivativen Finanzinstrumenten ohne Grundgeschäft			
3243	Auszahlung aus Gewinnentnahmen von marktbestimmten Betrieben			
3244	Sonstige Auszahlungen aus Finanzaufwendungen			
32	Summe Auszahlungen operative Gebarung	1.207.100,00	1.243.300,00	1.029.505,14
SA1	Saldo (1) Geldfluss aus der Operativen Gebarung (31 – 32)	-919.700,00	-806.700,00	-674.402,62
331	Einzahlungen aus der Investitionstätigkeit	0,00	0,00	0,00
3311	Einzahlungen aus der Veräußerung von immateriellem Vermögen			
3312	Einzahlungen aus der Veräußerung von Grundstücken und Grundstückeinrichtungen			
3313	Einzahlungen aus der Veräußerung von Gebäuden und Bauten			
3314	Einzahlungen aus der Veräußerung von technischen Anlagen, Fahrzeuge und Maschinen			
3315	Einzahlungen aus der Veräußerung von Amts-, Betriebs- und Geschäftsausstattung			
3316	Einzahlungen aus der Veräußerung von Kulturgütern			
3317	Einzahlungen aus der Veräußerung von Beteiligungen			
332	Einzahlungen aus der Rückzahlung von Darlehen sowie gewährten Vorschüssen	0,00	0,00	0,00
3321	Einzahlungen aus Darlehen an Träger des öffentlichen Rechts			
3322	Einzahlungen aus Darlehen an Beteiligungen			
3323	Einzahlungen aus Darlehen an Unternehmen und Haushalte			
3325	Einzahlungen aus Vorschüssen und Anzahlungen			
333	Einzahlungen aus Kapitaltransfers	597.400,00	814.000,00	786.903,21
3331	Kapitaltransferzahlungen von Trägern des öffentlichen Rechts	392.400,00	814.000,00	736.903,21
3332	Kapitaltransferzahlungen von Beteiligungen			
3333	Kapitaltransferzahlungen von Unternehmen			
3334	Kapitaltransferzahlungen von Haushalten und Organisationen ohne Erwerbscharakter	205.000,00		50.000,00
3335	Kapitaltransferzahlungen vom Ausland			
33	Summe Einzahlungen investive Gebarung	597.400,00	814.000,00	786.903,21
341	Auszahlungen aus der Investitionstätigkeit	744.500,00	1.634.000,00	1.317.124,14
3411	Auszahlungen für den Erwerb von immateriellem Vermögen			
3412	Auszahlungen für den Erwerb von Grundstücken und Grundstückseinrichtungen	725.000,00	1.625.000,00	1.249.753,14

Unterricht, Erziehung, Sport und Wissenschaft (Gruppe 2)

MVAG	Mittelverwendungs- und aufbringungsgruppen (1. und 2. Ebene)	VA 2022	VA 2021	RA 2020
3413	Auszahlungen für den Erwerb von Gebäuden und Bauten		3.500,00	11.971,04
3414	Auszahlungen für den Erwerb von technischen Anlagen, Fahrzeuge und Maschinen			46.835,28
3415	Auszahlungen für den Erwerb von Amts-, Betriebs- und Geschäftsausstattung	19.500,00	5.500,00	8.564,68
3416	Auszahlungen für den Erwerb von Kulturgütern			
3417	Auszahlungen für den Erwerb von Beteiligungen			
342	Auszahlungen von gewährten Darlehen sowie gewährten Vorschüssen	0,00	0,00	0,00
3421	Auszahlung von Darlehen an Träger des öffentlichen Rechts			
3422	Auszahlung von Darlehen an Beteiligungen			
3423	Auszahlung von Darlehen an Unternehmen und Haushalte			
3425	Auszahlungen von Vorschüssen und Anzahlungen			
343	Auszahlungen aus Kapitaltransfers	0,00	0,00	0,00
3431	Kapitaltransferzahlungen an Träger des öffentlichen Rechts			
3432	Kapitaltransferzahlungen an Beteiligungen			
3433	Kapitaltransferzahlungen an Unternehmen (Finanzunternehmen)			
3434	Kapitaltransferzahlungen an Haushalte und Organisationen ohne Erwerbscharakter			
3435	Kapitaltransferzahlungen an das Ausland			
34	Summe Auszahlungen investive Gebarung	744.500,00	1.634.000,00	1.317.124,14
SA2	Saldo (2) Geldfluss aus der Investiven Gebarung (33 – 34)	-147.100,00	-820.000,00	-530.220,93
SA3	Saldo (3) Nettofinanzierungssaldo (Saldo 1 + Saldo 2)	-1.066.800,00	-1.626.700,00	-1.204.623,55
351	Einzahlungen aus der Aufnahme von Finanzschulden	385.000,00	380.000,00	250.000,00
3511	Einzahlungen aus empfangenen Darlehen von öffentlichen Körperschaften und Rechtsträgern			
3512	Einzahlungen aus empfangenen Darlehen von Beteiligungen			
3513	Einzahlungen aus empfangenen Darlehen von Unternehmen und privaten Haushalten			
3514	Einzahlungen aus Finanzschulden (Finanzunternehmen)	385.000,00	380.000,00	250.000,00
353	Einzahlungen infolge eines Kapitaltausch bei derivativen Finanzinstrumenten mit Grundgeschäft	0,00	0,00	0,00
3530	Einzahlungen infolge eines Kapitaltausch bei derivativen Finanzinstrumenten mit Grundgeschäft			
355	Einzahlungen aus dem Abgang von Finanzinstrumenten	0,00	0,00	0,00
3550	Einzahlungen aus dem Abgang von Finanzinstrumenten			
35	Summe Einzahlungen aus der Finanzierungstätigkeit	385.000,00	380.000,00	250.000,00
361	Auszahlungen aus der Tilgung von Finanzschulden	70.800,00	65.600,00	48.833,34
3611	Auszahlungen aus empfangenen Darlehen von öffentlichen Körperschaften und Rechtsträgern			

Unterricht, Erziehung, Sport und Wissenschaft (Gruppe 2)

MVAG	Mittelverwendungs- und aufbringungsgruppen (1. und 2. Ebene)	VA 2022	VA 2021	RA 2020
3612	Auszahlungen aus empfangenen Darlehen von Beteiligungen			
3613	Auszahlungen aus empfangenen Darlehen von Unternehmen und privaten Haushalten			
3614	Auszahlungen aus Finanzschulden	70.800,00	65.600,00	48.833,34
3615	Auszahlung aus der Rückzahlung von Leasingverbindlichkeiten			
363	Auszahlungen infolge eines Kapitaltausch bei derivativen Finanzinstrumenten mit Grundgeschäft	0,00	0,00	0,00
3630	Auszahlungen infolge eines Kapitaltausch bei derivativen Finanzinstrumenten mit Grundgeschäft			
365	Auszahlungen für den Erwerb von Finanzinstrumenten	0,00	0,00	0,00
3650	Auszahlungen für den Erwerb von Finanzinstrumenten			
36	Summe Auszahlungen aus der Finanzierungstätigkeit	70.800,00	65.600,00	48.833,34
SA4	Saldo (4) Geldfluss aus der Finanzierungstätigkeit (35 – 36)	314.200,00	314.400,00	201.166,66
SA5	Saldo (5) Geldfluss aus der voranschlagswirksamen Gebarung (Saldo 3 + Saldo 4)	-752.600,00	-1.312.300,00	-1.003.456,89

Kunst, Kultur und Kultus (Gruppe 3)

MVAG	Mittelverwendungs- und aufbringungsgruppen (1. und 2. Ebene)	VA 2022	VA 2021	RA 2020
311	Einzahlungen aus der operativen Verwaltungstätigkeit	100,00	700,00	0,00
3111	Einzahlungen aus eigenen Abgaben			
3112	Einzahlungen aus Ertragsanteilen			
3113	Einzahlungen aus Gebühren			
3114	Einzahlungen aus Leistungen			
3115	Einzahlungen aus Besitz und wirtschaftlicher Tätigkeit			
3116	Einzahlungen aus Veräußerung von geringwertigen Wirtschaftsgütern (GWG) und sonstige Einzahlungen	100,00	700,00	
312	Einzahlungen aus Transfers (ohne Kapitaltransfers)	0,00	0,00	0,00
3121	Transferzahlungen von Trägern des öffentlichen Rechts			
3122	Transferzahlungen von Beteiligungen			
3123	Transferzahlungen von Unternehmen (inkl. Finanzunternehmen)			
3124	Transferzahlungen von Haushalte und Organisationen ohne Erwerbscharakter			
3125	Transferzahlungen vom Ausland			
3126	Investitions- und Tilgungszuschüsse zwischen Unternehmungen und Betrieben der Gebietskörperschaft und der Gebietskörperschaft			
313	Einzahlungen aus Finanzerträgen	0,00	0,00	0,00
3131	Einzahlungen aus Zinserträgen			
3133	Einzahlungen aus Gewinnentnahmen von marktbestimmten Betrieben			
3134	Sonstige Einzahlungen aus Finanzerträgen			
3135	Einzahlungen aus Dividenden/Gewinnausschüttungen			
31	Summe Einzahlungen operative Gebarung	100,00	700,00	0,00
321	Auszahlungen aus Personalaufwand	0,00	0,00	0,00
3211	Auszahlungen für Personalaufwand Bezüge, Nebengebühren, und Mehrleistungsvergütungen)			
3212	Auszahlungen für gesetzliche und freiwillige Sozialaufwendungen			
3213	Auszahlungen aus sonstigem Personalaufwand			
322	Auszahlungen aus Sachaufwand (ohne Transferaufwand)	10.000,00	7.400,00	3.877,39
3221	Auszahlungen für Gebrauchs- und Verbrauchsgüter, Handelswaren			
3222	Auszahlungen für Verwaltungs- und Betriebsaufwand			
3223	Auszahlungen für Leasing- und Mietaufwand			
3224	Auszahlungen für Instandhaltung			
3225	Sonstige Auszahlungen aus Sachaufwand	10.000,00	7.400,00	3.877,39
323	Auszahlungen aus Transfers (ohne Kapitaltransfers)	143.700,00	149.000,00	125.499,94
3231	Transferzahlungen an Träger des öffentlichen Rechts	137.200,00	136.500,00	125.274,24
3232	Transferzahlungen an Beteiligungen			
3233	Transferzahlungen an Unternehmen (inkl. Finanzunternehmen)			

Kunst, Kultur und Kultus (Gruppe 3)

MVAG	Mittelverwendungs- und aufbringungsgruppen (1. und 2. Ebene)	VA 2022	VA 2021	RA 2020
3234	Transferzahlungen an Haushalte und Organisationen ohne Erwerbscharakter	6.500,00	12.500,00	225,70
3235	Transferzahlungen an das Ausland			
3236	Investitions- und Tilgungszuschüsse zwischen Unternehmungen und Betrieben der Gebietskörperschaft und der Gebietskörperschaft			
324	Auszahlungen aus Finanzaufwand	0,00	0,00	0,00
3241	Auszahlungen für Zinsaufwand, für Finanzierungsleasing, für Forderungskauf, für Finanzschulden und derivative Finanzinstrumente m			
3242	Auszahlungen für Zinsen aus derivativen Finanzinstrumenten ohne Grundgeschäft			
3243	Auszahlung aus Gewinnentnahmen von marktbestimmten Betrieben			
3244	Sonstige Auszahlungen aus Finanzaufwendungen			
32	Summe Auszahlungen operative Gebarung	153.700,00	156.400,00	129.377,33
SA1	Saldo (1) Geldfluss aus der Operativen Gebarung (31 – 32)	-153.600,00	-155.700,00	-129.377,33
331	Einzahlungen aus der Investitionstätigkeit	0,00	0,00	0,00
3311	Einzahlungen aus der Veräußerung von immateriellem Vermögen			
3312	Einzahlungen aus der Veräußerung von Grundstücken und Grundstückeinrichtungen			
3313	Einzahlungen aus der Veräußerung von Gebäuden und Bauten			
3314	Einzahlungen aus der Veräußerung von technischen Anlagen, Fahrzeuge und Maschinen			
3315	Einzahlungen aus der Veräußerung von Amts-, Betriebs- und Geschäftsausstattung			
3316	Einzahlungen aus der Veräußerung von Kulturgütern			
3317	Einzahlungen aus der Veräußerung von Beteiligungen			
332	Einzahlungen aus der Rückzahlung von Darlehen sowie gewährten Vorschüssen	0,00	0,00	0,00
3321	Einzahlungen aus Darlehen an Träger des öffentlichen Rechts			
3322	Einzahlungen aus Darlehen an Beteiligungen			
3323	Einzahlungen aus Darlehen an Unternehmen und Haushalte			
3325	Einzahlungen aus Vorschüssen und Anzahlungen			
333	Einzahlungen aus Kapitaltransfers	0,00	0,00	0,00
3331	Kapitaltransferzahlungen von Trägern des öffentlichen Rechts			
3332	Kapitaltransferzahlungen von Beteiligungen			
3333	Kapitaltransferzahlungen von Unternehmen			
3334	Kapitaltransferzahlungen von Haushalten und Organisationen ohne Erwerbscharakter			
3335	Kapitaltransferzahlungen vom Ausland			
33	Summe Einzahlungen investive Gebarung	0,00	0,00	0,00
341	Auszahlungen aus der Investitionstätigkeit	0,00	0,00	0,00
3411	Auszahlungen für den Erwerb von immateriellem Vermögen			
3412	Auszahlungen für den Erwerb von Grundstücken und Grundstückseinrichtungen			

Kunst, Kultur und Kultus (Gruppe 3)

MVAG	Mittelverwendungs- und aufbringungsgruppen (1. und 2. Ebene)	VA 2022	VA 2021	RA 2020
3413	Auszahlungen für den Erwerb von Gebäuden und Bauten			
3414	Auszahlungen für den Erwerb von technischen Anlagen, Fahrzeuge und Maschinen			
3415	Auszahlungen für den Erwerb von Amts-, Betriebs- und Geschäftsausstattung			
3416	Auszahlungen für den Erwerb von Kulturgütern			
3417	Auszahlungen für den Erwerb von Beteiligungen			
342	Auszahlungen von gewährten Darlehen sowie gewährten Vorschüssen	0,00	0,00	0,00
3421	Auszahlung von Darlehen an Träger des öffentlichen Rechts			
3422	Auszahlung von Darlehen an Beteiligungen			
3423	Auszahlung von Darlehen an Unternehmen und Haushalte			
3425	Auszahlungen von Vorschüssen und Anzahlungen			
343	Auszahlungen aus Kapitaltransfers	0,00	0,00	0,00
3431	Kapitaltransferzahlungen an Träger des öffentlichen Rechts			
3432	Kapitaltransferzahlungen an Beteiligungen			
3433	Kapitaltransferzahlungen an Unternehmen (Finanzunternehmen)			
3434	Kapitaltransferzahlungen an Haushalte und Organisationen ohne Erwerbscharakter			
3435	Kapitaltransferzahlungen an das Ausland			
34	Summe Auszahlungen investive Gebarung	0,00	0,00	0,00
SA2	Saldo (2) Geldfluss aus der Investiven Gebarung (33 – 34)	0,00	0,00	0,00
SA3	Saldo (3) Nettofinanzierungssaldo (Saldo 1 + Saldo 2)	-153.600,00	-155.700,00	-129.377,33
351	Einzahlungen aus der Aufnahme von Finanzschulden	0,00	0,00	0,00
3511	Einzahlungen aus empfangenen Darlehen von öffentlichen Körperschaften und Rechtsträgern			
3512	Einzahlungen aus empfangenen Darlehen von Beteiligungen			
3513	Einzahlungen aus empfangenen Darlehen von Unternehmen und privaten Haushalten			
3514	Einzahlungen aus Finanzschulden (Finanzunternehmen)			
353	Einzahlungen infolge eines Kapitaltausch bei derivativen Finanzinstrumenten mit Grundgeschäft	0,00	0,00	0,00
3530	Einzahlungen infolge eines Kapitaltausch bei derivativen Finanzinstrumenten mit Grundgeschäft			
355	Einzahlungen aus dem Abgang von Finanzinstrumenten	0,00	0,00	0,00
3550	Einzahlungen aus dem Abgang von Finanzinstrumenten			
35	Summe Einzahlungen aus der Finanzierungstätigkeit	0,00	0,00	0,00
361	Auszahlungen aus der Tilgung von Finanzschulden	0,00	0,00	0,00
3611	Auszahlungen aus empfangenen Darlehen von öffentlichen Körperschaften und Rechtsträgern			

Kunst, Kultur und Kultus (Gruppe 3)

MVAG	Mittelverwendungs- und aufbringungsgruppen (1. und 2. Ebene)	VA 2022	VA 2021	RA 2020
3612	Auszahlungen aus empfangenen Darlehen von Beteiligungen			
3613	Auszahlungen aus empfangenen Darlehen von Unternehmen und privaten Haushalten			
3614	Auszahlungen aus Finanzschulden			
3615	Auszahlung aus der Rückzahlung von Leasingverbindlichkeiten			
363	Auszahlungen infolge eines Kapitaltausch bei derivativen Finanzinstrumenten mit Grundgeschäft	0,00	0,00	0,00
3630	Auszahlungen infolge eines Kapitaltausch bei derivativen Finanzinstrumenten mit Grundgeschäft			
365	Auszahlungen für den Erwerb von Finanzinstrumenten	0,00	0,00	0,00
3650	Auszahlungen für den Erwerb von Finanzinstrumenten			
36	Summe Auszahlungen aus der Finanzierungstätigkeit	0,00	0,00	0,00
SA4	Saldo (4) Geldfluss aus der Finanzierungstätigkeit (35 – 36)	0,00	0,00	0,00
SA5	Saldo (5) Geldfluss aus der voranschlagswirksamen Gebarung (Saldo 3 + Saldo 4)	-153.600,00	-155.700,00	-129.377,33

Soziale Wohlfahrt und Wohnbauförderung (Gruppe 4)

MVAG	Mittelverwendungs- und aufbringungsgruppen (1. und 2. Ebene)	VA 2022	VA 2021	RA 2020
311	Einzahlungen aus der operativen Verwaltungstätigkeit	400,00	800,00	115,90
3111	Einzahlungen aus eigenen Abgaben			
3112	Einzahlungen aus Ertragsanteilen			
3113	Einzahlungen aus Gebühren			
3114	Einzahlungen aus Leistungen			
3115	Einzahlungen aus Besitz und wirtschaftlicher Tätigkeit			
3116	Einzahlungen aus Veräußerung von geringwertigen Wirtschaftsgütern (GWG) und sonstige Einzahlungen	400,00	800,00	115,90
312	Einzahlungen aus Transfers (ohne Kapitaltransfers)	6.500,00	6.200,00	40.616,97
3121	Transferzahlungen von Trägern des öffentlichen Rechts	6.500,00	6.200,00	40.616,97
3122	Transferzahlungen von Beteiligungen			
3123	Transferzahlungen von Unternehmen (inkl. Finanzunternehmen)			
3124	Transferzahlungen von Haushalte und Organisationen ohne Erwerbscharakter			
3125	Transferzahlungen vom Ausland			
3126	Investitions- und Tilgungszuschüsse zwischen Unternehmungen und Betrieben der Gebietskörperschaft und der Gebietskörperschaft			
313	Einzahlungen aus Finanzerträgen	0,00	0,00	0,00
3131	Einzahlungen aus Zinserträgen			
3133	Einzahlungen aus Gewinnentnahmen von marktbestimmten Betrieben			
3134	Sonstige Einzahlungen aus Finanzerträgen			
3135	Einzahlungen aus Dividenden/Gewinnausschüttungen			
31	Summe Einzahlungen operative Gebarung	6.900,00	7.000,00	40.732,87
321	Auszahlungen aus Personalaufwand	0,00	0,00	0,00
3211	Auszahlungen für Personalaufwand Bezüge, Nebengebühren, und Mehrleistungsvergütungen)			
3212	Auszahlungen für gesetzliche und freiwillige Sozialaufwendungen			
3213	Auszahlungen aus sonstigem Personalaufwand			
322	Auszahlungen aus Sachaufwand (ohne Transferaufwand)	8.300,00	8.600,00	8.510,13
3221	Auszahlungen für Gebrauchs- und Verbrauchsgüter, Handelswaren	4.400,00	4.400,00	4.350,61
3222	Auszahlungen für Verwaltungs- und Betriebsaufwand	1.000,00	1.000,00	615,37
3223	Auszahlungen für Leasing- und Mietaufwand			
3224	Auszahlungen für Instandhaltung	2.000,00	2.000,00	3.065,77
3225	Sonstige Auszahlungen aus Sachaufwand	900,00	1.200,00	478,38
323	Auszahlungen aus Transfers (ohne Kapitaltransfers)	597.700,00	555.700,00	497.393,68
3231	Transferzahlungen an Träger des öffentlichen Rechts	579.000,00	537.500,00	486.556,65
3232	Transferzahlungen an Beteiligungen			
3233	Transferzahlungen an Unternehmen (inkl. Finanzunternehmen)			

Soziale Wohlfahrt und Wohnbauförderung (Gruppe 4)

MVAG	Mittelverwendungs- und aufbringungsgruppen (1. und 2. Ebene)	VA 2022	VA 2021	RA 2020
3234	Transferzahlungen an Haushalte und Organisationen ohne Erwerbscharakter	18.700,00	18.200,00	10.837,03
3235	Transferzahlungen an das Ausland			
3236	Investitions- und Tilgungszuschüsse zwischen Unternehmungen und Betrieben der Gebietskörperschaft und der Gebietskörperschaft			
324	Auszahlungen aus Finanzaufwand	0,00	0,00	0,00
3241	Auszahlungen für Zinsaufwand, für Finanzierungsleasing, für Forderungskauf, für Finanzschulden und derivative Finanzinstrumente m			
3242	Auszahlungen für Zinsen aus derivativen Finanzinstrumenten ohne Grundgeschäft			
3243	Auszahlung aus Gewinnentnahmen von marktbestimmten Betrieben			
3244	Sonstige Auszahlungen aus Finanzaufwendungen			
32	Summe Auszahlungen operative Gebarung	606.000,00	564.300,00	505.903,81
SA1	Saldo (1) Geldfluss aus der Operativen Gebarung (31 – 32)	-599.100,00	-557.300,00	-465.170,94
331	Einzahlungen aus der Investitionstätigkeit	0,00	0,00	0,00
3311	Einzahlungen aus der Veräußerung von immateriellem Vermögen			
3312	Einzahlungen aus der Veräußerung von Grundstücken und Grundstückeinrichtungen			
3313	Einzahlungen aus der Veräußerung von Gebäuden und Bauten			
3314	Einzahlungen aus der Veräußerung von technischen Anlagen, Fahrzeuge und Maschinen			
3315	Einzahlungen aus der Veräußerung von Amts-, Betriebs- und Geschäftsausstattung			
3316	Einzahlungen aus der Veräußerung von Kulturgütern			
3317	Einzahlungen aus der Veräußerung von Beteiligungen			
332	Einzahlungen aus der Rückzahlung von Darlehen sowie gewährten Vorschüssen	0,00	0,00	0,00
3321	Einzahlungen aus Darlehen an Träger des öffentlichen Rechts			
3322	Einzahlungen aus Darlehen an Beteiligungen			
3323	Einzahlungen aus Darlehen an Unternehmen und Haushalte			
3325	Einzahlungen aus Vorschüssen und Anzahlungen			
333	Einzahlungen aus Kapitaltransfers	0,00	0,00	0,00
3331	Kapitaltransferzahlungen von Trägern des öffentlichen Rechts			
3332	Kapitaltransferzahlungen von Beteiligungen			
3333	Kapitaltransferzahlungen von Unternehmen			
3334	Kapitaltransferzahlungen von Haushalten und Organisationen ohne Erwerbscharakter			
3335	Kapitaltransferzahlungen vom Ausland			
33	Summe Einzahlungen investive Gebarung	0,00	0,00	0,00
341	Auszahlungen aus der Investitionstätigkeit	0,00	0,00	0,00
3411	Auszahlungen für den Erwerb von immateriellem Vermögen			
3412	Auszahlungen für den Erwerb von Grundstücken und Grundstückseinrichtungen			

Soziale Wohlfahrt und Wohnbauförderung (Gruppe 4)

MVAG	Mittelverwendungs- und aufbringungsgruppen (1. und 2. Ebene)	VA 2022	VA 2021	RA 2020
3413	Auszahlungen für den Erwerb von Gebäuden und Bauten			
3414	Auszahlungen für den Erwerb von technischen Anlagen, Fahrzeuge und Maschinen			
3415	Auszahlungen für den Erwerb von Amts-, Betriebs- und Geschäftsausstattung			
3416	Auszahlungen für den Erwerb von Kulturgütern			
3417	Auszahlungen für den Erwerb von Beteiligungen			
342	Auszahlungen von gewährten Darlehen sowie gewährten Vorschüssen	0,00	0,00	0,00
3421	Auszahlung von Darlehen an Träger des öffentlichen Rechts			
3422	Auszahlung von Darlehen an Beteiligungen			
3423	Auszahlung von Darlehen an Unternehmen und Haushalte			
3425	Auszahlungen von Vorschüssen und Anzahlungen			
343	Auszahlungen aus Kapitaltransfers	0,00	0,00	0,00
3431	Kapitaltransferzahlungen an Träger des öffentlichen Rechts			
3432	Kapitaltransferzahlungen an Beteiligungen			
3433	Kapitaltransferzahlungen an Unternehmen (Finanzunternehmen)			
3434	Kapitaltransferzahlungen an Haushalte und Organisationen ohne Erwerbscharakter			
3435	Kapitaltransferzahlungen an das Ausland			
34	Summe Auszahlungen investive Gebarung	0,00	0,00	0,00
SA2	Saldo (2) Geldfluss aus der Investiven Gebarung (33 – 34)	0,00	0,00	0,00
SA3	Saldo (3) Nettofinanzierungssaldo (Saldo 1 + Saldo 2)	-599.100,00	-557.300,00	-465.170,94
351	Einzahlungen aus der Aufnahme von Finanzschulden	0,00	0,00	0,00
3511	Einzahlungen aus empfangenen Darlehen von öffentlichen Körperschaften und Rechtsträgern			
3512	Einzahlungen aus empfangenen Darlehen von Beteiligungen			
3513	Einzahlungen aus empfangenen Darlehen von Unternehmen und privaten Haushalten			
3514	Einzahlungen aus Finanzschulden (Finanzunternehmen)			
353	Einzahlungen infolge eines Kapitaltausch bei derivativen Finanzinstrumenten mit Grundgeschäft	0,00	0,00	0,00
3530	Einzahlungen infolge eines Kapitaltausch bei derivativen Finanzinstrumenten mit Grundgeschäft			
355	Einzahlungen aus dem Abgang von Finanzinstrumenten	0,00	0,00	0,00
3550	Einzahlungen aus dem Abgang von Finanzinstrumenten			
35	Summe Einzahlungen aus der Finanzierungstätigkeit	0,00	0,00	0,00
361	Auszahlungen aus der Tilgung von Finanzschulden	0,00	0,00	0,00
3611	Auszahlungen aus empfangenen Darlehen von öffentlichen Körperschaften und Rechtsträgern			

Soziale Wohlfahrt und Wohnbauförderung (Gruppe 4)

MVAG	Mittelverwendungs- und aufbringungsgruppen (1. und 2. Ebene)	VA 2022	VA 2021	RA 2020
3612	Auszahlungen aus empfangenen Darlehen von Beteiligungen			
3613	Auszahlungen aus empfangenen Darlehen von Unternehmen und privaten Haushalten			
3614	Auszahlungen aus Finanzschulden			
3615	Auszahlung aus der Rückzahlung von Leasingverbindlichkeiten			
363	Auszahlungen infolge eines Kapitaltausch bei derivativen Finanzinstrumenten mit Grundgeschäft	0,00	0,00	0,00
3630	Auszahlungen infolge eines Kapitaltausch bei derivativen Finanzinstrumenten mit Grundgeschäft			
365	Auszahlungen für den Erwerb von Finanzinstrumenten	0,00	0,00	0,00
3650	Auszahlungen für den Erwerb von Finanzinstrumenten			
36	Summe Auszahlungen aus der Finanzierungstätigkeit	0,00	0,00	0,00
SA4	Saldo (4) Geldfluss aus der Finanzierungstätigkeit (35 – 36)	0,00	0,00	0,00
SA5	Saldo (5) Geldfluss aus der voranschlagswirksamen Gebarung (Saldo 3 + Saldo 4)	-599.100,00	-557.300,00	-465.170,94

Gesundheit (Gruppe 5)

MVAG	Mittelverwendungs- und aufbringungsgruppen (1. und 2. Ebene)	VA 2022	VA 2021	RA 2020
311	Einzahlungen aus der operativen Verwaltungstätigkeit	5.000,00	9.800,00	1.200,00
3111	Einzahlungen aus eigenen Abgaben			
3112	Einzahlungen aus Ertragsanteilen			
3113	Einzahlungen aus Gebühren			
3114	Einzahlungen aus Leistungen		4.300,00	
3115	Einzahlungen aus Besitz und wirtschaftlicher Tätigkeit			
3116	Einzahlungen aus Veräußerung von geringwertigen Wirtschaftsgütern (GWG) und sonstige Einzahlungen	5.000,00	5.500,00	1.200,00
312	Einzahlungen aus Transfers (ohne Kapitaltransfers)	500,00	500,00	0,00
3121	Transferzahlungen von Trägern des öffentlichen Rechts	500,00	500,00	
3122	Transferzahlungen von Beteiligungen			
3123	Transferzahlungen von Unternehmen (inkl. Finanzunternehmen)			
3124	Transferzahlungen von Haushalte und Organisationen ohne Erwerbscharakter			
3125	Transferzahlungen vom Ausland			
3126	Investitions- und Tilgungszuschüsse zwischen Unternehmungen und Betrieben der Gebietskörperschaft und der Gebietskörperschaft			
313	Einzahlungen aus Finanzerträgen	0,00	0,00	0,00
3131	Einzahlungen aus Zinserträgen			
3133	Einzahlungen aus Gewinnentnahmen von marktbestimmten Betrieben			
3134	Sonstige Einzahlungen aus Finanzerträgen			
3135	Einzahlungen aus Dividenden/Gewinnausschüttungen			
31	Summe Einzahlungen operative Gebarung	5.500,00	10.300,00	1.200,00
321	Auszahlungen aus Personalaufwand	13.200,00	13.300,00	12.506,02
3211	Auszahlungen für Personalaufwand Bezüge, Nebengebühren, und Mehrleistungsvergütungen)	13.200,00	13.300,00	12.185,39
3212	Auszahlungen für gesetzliche und freiwillige Sozialaufwendungen			320,63
3213	Auszahlungen aus sonstigem Personalaufwand			
322	Auszahlungen aus Sachaufwand (ohne Transferaufwand)	5.000,00	6.500,00	261,96
3221	Auszahlungen für Gebrauchs- und Verbrauchsgüter, Handelswaren			
3222	Auszahlungen für Verwaltungs- und Betriebsaufwand			
3223	Auszahlungen für Leasing- und Mietaufwand			
3224	Auszahlungen für Instandhaltung			
3225	Sonstige Auszahlungen aus Sachaufwand	5.000,00	6.500,00	261,96
323	Auszahlungen aus Transfers (ohne Kapitaltransfers)	940.800,00	893.500,00	875.519,68
3231	Transferzahlungen an Träger des öffentlichen Rechts	940.800,00	893.500,00	844.628,31
3232	Transferzahlungen an Beteiligungen			
3233	Transferzahlungen an Unternehmen (inkl. Finanzunternehmen)			

Gesundheit (Gruppe 5)

MVAG	Mittelverwendungs- und aufbringungsgruppen (1. und 2. Ebene)	VA 2022	VA 2021	RA 2020
3234	Transferzahlungen an Haushalte und Organisationen ohne Erwerbscharakter			30.891,37
3235	Transferzahlungen an das Ausland			
3236	Investitions- und Tilgungszuschüsse zwischen Unternehmungen und Betrieben der Gebietskörperschaft und der Gebietskörperschaft			
324	Auszahlungen aus Finanzaufwand	0,00	0,00	0,00
3241	Auszahlungen für Zinsaufwand, für Finanzierungsleasing, für Forderungskauf, für Finanzschulden und derivative Finanzinstrumente m			
3242	Auszahlungen für Zinsen aus derivativen Finanzinstrumenten ohne Grundgeschäft			
3243	Auszahlung aus Gewinnentnahmen von marktbestimmten Betrieben			
3244	Sonstige Auszahlungen aus Finanzaufwendungen			
32	Summe Auszahlungen operative Gebarung	959.000,00	913.300,00	888.287,66
SA1	Saldo (1) Geldfluss aus der Operativen Gebarung (31 – 32)	-953.500,00	-903.000,00	-887.087,66
331	Einzahlungen aus der Investitionstätigkeit	0,00	0,00	0,00
3311	Einzahlungen aus der Veräußerung von immateriellem Vermögen			
3312	Einzahlungen aus der Veräußerung von Grundstücken und Grundstückeinrichtungen			
3313	Einzahlungen aus der Veräußerung von Gebäuden und Bauten			
3314	Einzahlungen aus der Veräußerung von technischen Anlagen, Fahrzeuge und Maschinen			
3315	Einzahlungen aus der Veräußerung von Amts-, Betriebs- und Geschäftsausstattung			
3316	Einzahlungen aus der Veräußerung von Kulturgütern			
3317	Einzahlungen aus der Veräußerung von Beteiligungen			
332	Einzahlungen aus der Rückzahlung von Darlehen sowie gewährten Vorschüssen	0,00	0,00	0,00
3321	Einzahlungen aus Darlehen an Träger des öffentlichen Rechts			
3322	Einzahlungen aus Darlehen an Beteiligungen			
3323	Einzahlungen aus Darlehen an Unternehmen und Haushalte			
3325	Einzahlungen aus Vorschüssen und Anzahlungen			
333	Einzahlungen aus Kapitaltransfers	0,00	0,00	0,00
3331	Kapitaltransferzahlungen von Trägern des öffentlichen Rechts			
3332	Kapitaltransferzahlungen von Beteiligungen			
3333	Kapitaltransferzahlungen von Unternehmen			
3334	Kapitaltransferzahlungen von Haushalten und Organisationen ohne Erwerbscharakter			
3335	Kapitaltransferzahlungen vom Ausland			
33	Summe Einzahlungen investive Gebarung	0,00	0,00	0,00
341	Auszahlungen aus der Investitionstätigkeit	0,00	0,00	0,00
3411	Auszahlungen für den Erwerb von immateriellem Vermögen			
3412	Auszahlungen für den Erwerb von Grundstücken und Grundstückseinrichtungen			

Gesundheit (Gruppe 5)

MVAG	Mittelverwendungs- und aufbringungsgruppen (1. und 2. Ebene)	VA 2022	VA 2021	RA 2020
3413	Auszahlungen für den Erwerb von Gebäuden und Bauten			
3414	Auszahlungen für den Erwerb von technischen Anlagen, Fahrzeuge und Maschinen			
3415	Auszahlungen für den Erwerb von Amts-, Betriebs- und Geschäftsausstattung			
3416	Auszahlungen für den Erwerb von Kulturgütern			
3417	Auszahlungen für den Erwerb von Beteiligungen			
342	Auszahlungen von gewährten Darlehen sowie gewährten Vorschüssen	0,00	0,00	0,00
3421	Auszahlung von Darlehen an Träger des öffentlichen Rechts			
3422	Auszahlung von Darlehen an Beteiligungen			
3423	Auszahlung von Darlehen an Unternehmen und Haushalte			
3425	Auszahlungen von Vorschüssen und Anzahlungen			
343	Auszahlungen aus Kapitaltransfers	0,00	0,00	0,00
3431	Kapitaltransferzahlungen an Träger des öffentlichen Rechts			
3432	Kapitaltransferzahlungen an Beteiligungen			
3433	Kapitaltransferzahlungen an Unternehmen (Finanzunternehmen)			
3434	Kapitaltransferzahlungen an Haushalte und Organisationen ohne Erwerbscharakter			
3435	Kapitaltransferzahlungen an das Ausland			
34	Summe Auszahlungen investive Gebarung	0,00	0,00	0,00
SA2	Saldo (2) Geldfluss aus der Investiven Gebarung (33 – 34)	0,00	0,00	0,00
SA3	Saldo (3) Nettofinanzierungssaldo (Saldo 1 + Saldo 2)	-953.500,00	-903.000,00	-887.087,66
351	Einzahlungen aus der Aufnahme von Finanzschulden	0,00	0,00	0,00
3511	Einzahlungen aus empfangenen Darlehen von öffentlichen Körperschaften und Rechtsträgern			
3512	Einzahlungen aus empfangenen Darlehen von Beteiligungen			
3513	Einzahlungen aus empfangenen Darlehen von Unternehmen und privaten Haushalten			
3514	Einzahlungen aus Finanzschulden (Finanzunternehmen)			
353	Einzahlungen infolge eines Kapitaltausch bei derivativen Finanzinstrumenten mit Grundgeschäft	0,00	0,00	0,00
3530	Einzahlungen infolge eines Kapitaltausch bei derivativen Finanzinstrumenten mit Grundgeschäft			
355	Einzahlungen aus dem Abgang von Finanzinstrumenten	0,00	0,00	0,00
3550	Einzahlungen aus dem Abgang von Finanzinstrumenten			
35	Summe Einzahlungen aus der Finanzierungstätigkeit	0,00	0,00	0,00
361	Auszahlungen aus der Tilgung von Finanzschulden	0,00	0,00	0,00
3611	Auszahlungen aus empfangenen Darlehen von öffentlichen Körperschaften und Rechtsträgern			

Gesundheit (Gruppe 5)

MVAG	Mittelverwendungs- und aufbringungsgruppen (1. und 2. Ebene)	VA 2022	VA 2021	RA 2020
3612	Auszahlungen aus empfangenen Darlehen von Beteiligungen			
3613	Auszahlungen aus empfangenen Darlehen von Unternehmen und privaten Haushalten			
3614	Auszahlungen aus Finanzschulden			
3615	Auszahlung aus der Rückzahlung von Leasingverbindlichkeiten			
363	Auszahlungen infolge eines Kapitaltausch bei derivativen Finanzinstrumenten mit Grundgeschäft	0,00	0,00	0,00
3630	Auszahlungen infolge eines Kapitaltausch bei derivativen Finanzinstrumenten mit Grundgeschäft			
365	Auszahlungen für den Erwerb von Finanzinstrumenten	0,00	0,00	0,00
3650	Auszahlungen für den Erwerb von Finanzinstrumenten			
36	Summe Auszahlungen aus der Finanzierungstätigkeit	0,00	0,00	0,00
SA4	Saldo (4) Geldfluss aus der Finanzierungstätigkeit (35 – 36)	0,00	0,00	0,00
SA5	Saldo (5) Geldfluss aus der voranschlagswirksamen Gebarung (Saldo 3 + Saldo 4)	-953.500,00	-903.000,00	-887.087,66

Straßen- und Wasserbau, Verkehr (Gruppe 6)

MVAG	Mittelverwendungs- und aufbringungsgruppen (1. und 2. Ebene)	VA 2022	VA 2021	RA 2020
311	Einzahlungen aus der operativen Verwaltungstätigkeit	181.200,00	1.200,00	18.727,69
3111	Einzahlungen aus eigenen Abgaben			
3112	Einzahlungen aus Ertragsanteilen			
3113	Einzahlungen aus Gebühren			
3114	Einzahlungen aus Leistungen			
3115	Einzahlungen aus Besitz und wirtschaftlicher Tätigkeit	100,00	100,00	73,58
3116	Einzahlungen aus Veräußerung von geringwertigen Wirtschaftsgütern (GWG) und sonstige Einzahlungen	181.100,00	1.100,00	18.654,11
312	Einzahlungen aus Transfers (ohne Kapitaltransfers)	146.500,00	95.500,00	99.029,41
3121	Transferzahlungen von Trägern des öffentlichen Rechts	141.500,00	82.500,00	87.174,41
3122	Transferzahlungen von Beteiligungen			
3123	Transferzahlungen von Unternehmen (inkl. Finanzunternehmen)			
3124	Transferzahlungen von Haushalte und Organisationen ohne Erwerbscharakter	5.000,00	13.000,00	11.855,00
3125	Transferzahlungen vom Ausland			
3126	Investitions- und Tilgungszuschüsse zwischen Unternehmungen und Betrieben der Gebietskörperschaft und der Gebietskörperschaft			
313	Einzahlungen aus Finanzerträgen	0,00	0,00	0,00
3131	Einzahlungen aus Zinserträgen			
3133	Einzahlungen aus Gewinnentnahmen von marktbestimmten Betrieben			
3134	Sonstige Einzahlungen aus Finanzerträgen			
3135	Einzahlungen aus Dividenden/Gewinnausschüttungen			
31	Summe Einzahlungen operative Gebarung	327.700,00	96.700,00	117.757,10
321	Auszahlungen aus Personalaufwand	21.900,00	20.200,00	17.957,99
3211	Auszahlungen für Personalaufwand Bezüge, Nebengebühren, und Mehrleistungsvergütungen)	16.800,00	16.100,00	14.377,57
3212	Auszahlungen für gesetzliche und freiwillige Sozialaufwendungen	5.100,00	4.100,00	3.580,42
3213	Auszahlungen aus sonstigem Personalaufwand			
322	Auszahlungen aus Sachaufwand (ohne Transferaufwand)	242.600,00	80.200,00	61.944,44
3221	Auszahlungen für Gebrauchs- und Verbrauchsgüter, Handelswaren	1.600,00	3.600,00	2.962,24
3222	Auszahlungen für Verwaltungs- und Betriebsaufwand	500,00	500,00	407,95
3223	Auszahlungen für Leasing- und Mietaufwand			
3224	Auszahlungen für Instandhaltung	45.500,00	66.500,00	35.040,94
3225	Sonstige Auszahlungen aus Sachaufwand	195.000,00	9.600,00	23.533,31
323	Auszahlungen aus Transfers (ohne Kapitaltransfers)	1.000,00	1.000,00	4.686,50
3231	Transferzahlungen an Träger des öffentlichen Rechts			
3232	Transferzahlungen an Beteiligungen			
3233	Transferzahlungen an Unternehmen (inkl. Finanzunternehmen)			

Straßen- und Wasserbau, Verkehr (Gruppe 6)

MVAG	Mittelverwendungs- und aufbringungsgruppen (1. und 2. Ebene)	VA 2022	VA 2021	RA 2020
3234	Transferzahlungen an Haushalte und Organisationen ohne Erwerbscharakter	1.000,00	1.000,00	4.686,50
3235	Transferzahlungen an das Ausland			
3236	Investitions- und Tilgungszuschüsse zwischen Unternehmungen und Betrieben der Gebietskörperschaft und der Gebietskörperschaft			
324	Auszahlungen aus Finanzaufwand	1.500,00	2.500,00	2.290,03
3241	Auszahlungen für Zinsaufwand, für Finanzierungsleasing, für Forderungskauf, für Finanzschulden und derivative Finanzinstrumente m	1.500,00	2.500,00	2.290,03
3242	Auszahlungen für Zinsen aus derivativen Finanzinstrumenten ohne Grundgeschäft			
3243	Auszahlung aus Gewinnentnahmen von marktbestimmten Betrieben			
3244	Sonstige Auszahlungen aus Finanzaufwendungen			
32	Summe Auszahlungen operative Gebarung	267.000,00	103.900,00	86.878,96
SA1	Saldo (1) Geldfluss aus der Operativen Gebarung (31 – 32)	60.700,00	-7.200,00	30.878,14
331	Einzahlungen aus der Investitionstätigkeit	0,00	2.000,00	0,00
3311	Einzahlungen aus der Veräußerung von immateriellem Vermögen			
3312	Einzahlungen aus der Veräußerung von Grundstücken und Grundstückeinrichtungen		2.000,00	
3313	Einzahlungen aus der Veräußerung von Gebäuden und Bauten			
3314	Einzahlungen aus der Veräußerung von technischen Anlagen, Fahrzeuge und Maschinen			
3315	Einzahlungen aus der Veräußerung von Amts-, Betriebs- und Geschäftsausstattung			
3316	Einzahlungen aus der Veräußerung von Kulturgütern			
3317	Einzahlungen aus der Veräußerung von Beteiligungen			
332	Einzahlungen aus der Rückzahlung von Darlehen sowie gewährten Vorschüssen	0,00	0,00	0,00
3321	Einzahlungen aus Darlehen an Träger des öffentlichen Rechts			
3322	Einzahlungen aus Darlehen an Beteiligungen			
3323	Einzahlungen aus Darlehen an Unternehmen und Haushalte			
3325	Einzahlungen aus Vorschüssen und Anzahlungen			
333	Einzahlungen aus Kapitaltransfers	0,00	0,00	0,00
3331	Kapitaltransferzahlungen von Trägern des öffentlichen Rechts			
3332	Kapitaltransferzahlungen von Beteiligungen			
3333	Kapitaltransferzahlungen von Unternehmen			
3334	Kapitaltransferzahlungen von Haushalten und Organisationen ohne Erwerbscharakter			
3335	Kapitaltransferzahlungen vom Ausland			
33	Summe Einzahlungen investive Gebarung	0,00	2.000,00	0,00
341	Auszahlungen aus der Investitionstätigkeit	321.000,00	82.000,00	101.679,31
3411	Auszahlungen für den Erwerb von immateriellem Vermögen			
3412	Auszahlungen für den Erwerb von Grundstücken und Grundstückseinrichtungen	321.000,00	82.000,00	101.679,31

Straßen- und Wasserbau, Verkehr (Gruppe 6)

MVAG	Mittelverwendungs- und aufbringungsgruppen (1. und 2. Ebene)	VA 2022	VA 2021	RA 2020
3413	Auszahlungen für den Erwerb von Gebäuden und Bauten			
3414	Auszahlungen für den Erwerb von technischen Anlagen, Fahrzeuge und Maschinen			
3415	Auszahlungen für den Erwerb von Amts-, Betriebs- und Geschäftsausstattung			
3416	Auszahlungen für den Erwerb von Kulturgütern			
3417	Auszahlungen für den Erwerb von Beteiligungen			
342	Auszahlungen von gewährten Darlehen sowie gewährten Vorschüssen	0,00	0,00	0,00
3421	Auszahlung von Darlehen an Träger des öffentlichen Rechts			
3422	Auszahlung von Darlehen an Beteiligungen			
3423	Auszahlung von Darlehen an Unternehmen und Haushalte			
3425	Auszahlungen von Vorschüssen und Anzahlungen			
343	Auszahlungen aus Kapitaltransfers	0,00	0,00	0,00
3431	Kapitaltransferzahlungen an Träger des öffentlichen Rechts			
3432	Kapitaltransferzahlungen an Beteiligungen			
3433	Kapitaltransferzahlungen an Unternehmen (Finanzunternehmen)			
3434	Kapitaltransferzahlungen an Haushalte und Organisationen ohne Erwerbscharakter			
3435	Kapitaltransferzahlungen an das Ausland			
34	Summe Auszahlungen investive Gebarung	321.000,00	82.000,00	101.679,31
SA2	Saldo (2) Geldfluss aus der Investiven Gebarung (33 – 34)	-321.000,00	-80.000,00	-101.679,31
SA3	Saldo (3) Nettofinanzierungssaldo (Saldo 1 + Saldo 2)	-260.300,00	-87.200,00	-70.801,17
351	Einzahlungen aus der Aufnahme von Finanzschulden	0,00	0,00	0,00
3511	Einzahlungen aus empfangenen Darlehen von öffentlichen Körperschaften und Rechtsträgern			
3512	Einzahlungen aus empfangenen Darlehen von Beteiligungen			
3513	Einzahlungen aus empfangenen Darlehen von Unternehmen und privaten Haushalten			
3514	Einzahlungen aus Finanzschulden (Finanzunternehmen)			
353	Einzahlungen infolge eines Kapitaltausch bei derivativen Finanzinstrumenten mit Grundgeschäft	0,00	0,00	0,00
3530	Einzahlungen infolge eines Kapitaltausch bei derivativen Finanzinstrumenten mit Grundgeschäft			
355	Einzahlungen aus dem Abgang von Finanzinstrumenten	0,00	0,00	0,00
3550	Einzahlungen aus dem Abgang von Finanzinstrumenten			
35	Summe Einzahlungen aus der Finanzierungstätigkeit	0,00	0,00	0,00
361	Auszahlungen aus der Tilgung von Finanzschulden	36.500,00	46.500,00	71.701,36
3611	Auszahlungen aus empfangenen Darlehen von öffentlichen Körperschaften und Rechtsträgern			

Straßen- und Wasserbau, Verkehr (Gruppe 6)

MVAG	Mittelverwendungs- und aufbringungsgruppen (1. und 2. Ebene)	VA 2022	VA 2021	RA 2020
3612	Auszahlungen aus empfangenen Darlehen von Beteiligungen			
3613	Auszahlungen aus empfangenen Darlehen von Unternehmen und privaten Haushalten			
3614	Auszahlungen aus Finanzschulden	36.500,00	46.500,00	71.701,36
3615	Auszahlung aus der Rückzahlung von Leasingverbindlichkeiten			
363	Auszahlungen infolge eines Kapitaltausch bei derivativen Finanzinstrumenten mit Grundgeschäft	0,00	0,00	0,00
3630	Auszahlungen infolge eines Kapitaltausch bei derivativen Finanzinstrumenten mit Grundgeschäft			
365	Auszahlungen für den Erwerb von Finanzinstrumenten	0,00	0,00	0,00
3650	Auszahlungen für den Erwerb von Finanzinstrumenten			
36	Summe Auszahlungen aus der Finanzierungstätigkeit	36.500,00	46.500,00	71.701,36
SA4	Saldo (4) Geldfluss aus der Finanzierungstätigkeit (35 – 36)	-36.500,00	-46.500,00	-71.701,36
SA5	Saldo (5) Geldfluss aus der voranschlagswirksamen Gebarung (Saldo 3 + Saldo 4)	-296.800,00	-133.700,00	-142.502,53

Wirtschaftsförderung (Gruppe 7)

MVAG	Mittelverwendungs- und aufbringungsgruppen (1. und 2. Ebene)	VA 2022	VA 2021	RA 2020
311	Einzahlungen aus der operativen Verwaltungstätigkeit	25.000,00	25.000,00	25.372,24
3111	Einzahlungen aus eigenen Abgaben			
3112	Einzahlungen aus Ertragsanteilen			
3113	Einzahlungen aus Gebühren			
3114	Einzahlungen aus Leistungen			
3115	Einzahlungen aus Besitz und wirtschaftlicher Tätigkeit			
3116	Einzahlungen aus Veräußerung von geringwertigen Wirtschaftsgütern (GWG) und sonstige Einzahlungen	25.000,00	25.000,00	25.372,24
312	Einzahlungen aus Transfers (ohne Kapitaltransfers)	12.500,00	12.500,00	11.250,00
3121	Transferzahlungen von Trägern des öffentlichen Rechts	12.500,00	12.500,00	11.250,00
3122	Transferzahlungen von Beteiligungen			
3123	Transferzahlungen von Unternehmen (inkl. Finanzunternehmen)			
3124	Transferzahlungen von Haushalte und Organisationen ohne Erwerbscharakter			
3125	Transferzahlungen vom Ausland			
3126	Investitions- und Tilgungszuschüsse zwischen Unternehmungen und Betrieben der Gebietskörperschaft und der Gebietskörperschaft			
313	Einzahlungen aus Finanzerträgen	0,00	0,00	0,00
3131	Einzahlungen aus Zinserträgen			
3133	Einzahlungen aus Gewinnentnahmen von marktbestimmten Betrieben			
3134	Sonstige Einzahlungen aus Finanzerträgen			
3135	Einzahlungen aus Dividenden/Gewinnausschüttungen			
31	Summe Einzahlungen operative Gebarung	37.500,00	37.500,00	36.622,24
321	Auszahlungen aus Personalaufwand	0,00	0,00	0,00
3211	Auszahlungen für Personalaufwand Bezüge, Nebengebühren, und Mehrleistungsvergütungen)			
3212	Auszahlungen für gesetzliche und freiwillige Sozialaufwendungen			
3213	Auszahlungen aus sonstigem Personalaufwand			
322	Auszahlungen aus Sachaufwand (ohne Transferaufwand)	42.500,00	42.000,00	39.820,73
3221	Auszahlungen für Gebrauchs- und Verbrauchsgüter, Handelswaren			
3222	Auszahlungen für Verwaltungs- und Betriebsaufwand			
3223	Auszahlungen für Leasing- und Mietaufwand			
3224	Auszahlungen für Instandhaltung			
3225	Sonstige Auszahlungen aus Sachaufwand	42.500,00	42.000,00	39.820,73
323	Auszahlungen aus Transfers (ohne Kapitaltransfers)	13.000,00	18.000,00	12.435,24
3231	Transferzahlungen an Träger des öffentlichen Rechts			
3232	Transferzahlungen an Beteiligungen			
3233	Transferzahlungen an Unternehmen (inkl. Finanzunternehmen)	13.000,00	18.000,00	12.435,24

Wirtschaftsförderung (Gruppe 7)

MVAG	Mittelverwendungs- und aufbringungsgruppen (1. und 2. Ebene)	VA 2022	VA 2021	RA 2020
3234	Transferzahlungen an Haushalte und Organisationen ohne Erwerbscharakter			
3235	Transferzahlungen an das Ausland			
3236	Investitions- und Tilgungszuschüsse zwischen Unternehmungen und Betrieben der Gebietskörperschaft und der Gebietskörperschaft			
324	Auszahlungen aus Finanzaufwand	0,00	0,00	0,00
3241	Auszahlungen für Zinsaufwand, für Finanzierungsleasing, für Forderungskauf, für Finanzschulden und derivative Finanzinstrumente m			
3242	Auszahlungen für Zinsen aus derivativen Finanzinstrumenten ohne Grundgeschäft			
3243	Auszahlung aus Gewinnentnahmen von marktbestimmten Betrieben			
3244	Sonstige Auszahlungen aus Finanzaufwendungen			
32	Summe Auszahlungen operative Gebarung	55.500,00	60.000,00	52.255,97
SA1	Saldo (1) Geldfluss aus der Operativen Gebarung (31 – 32)	-18.000,00	-22.500,00	-15.633,73
331	Einzahlungen aus der Investitionstätigkeit	0,00	0,00	0,00
3311	Einzahlungen aus der Veräußerung von immateriellem Vermögen			
3312	Einzahlungen aus der Veräußerung von Grundstücken und Grundstückeinrichtungen			
3313	Einzahlungen aus der Veräußerung von Gebäuden und Bauten			
3314	Einzahlungen aus der Veräußerung von technischen Anlagen, Fahrzeuge und Maschinen			
3315	Einzahlungen aus der Veräußerung von Amts-, Betriebs- und Geschäftsausstattung			
3316	Einzahlungen aus der Veräußerung von Kulturgütern			
3317	Einzahlungen aus der Veräußerung von Beteiligungen			
332	Einzahlungen aus der Rückzahlung von Darlehen sowie gewährten Vorschüssen	0,00	0,00	0,00
3321	Einzahlungen aus Darlehen an Träger des öffentlichen Rechts			
3322	Einzahlungen aus Darlehen an Beteiligungen			
3323	Einzahlungen aus Darlehen an Unternehmen und Haushalte			
3325	Einzahlungen aus Vorschüssen und Anzahlungen			
333	Einzahlungen aus Kapitaltransfers	12.500,00	12.500,00	16.240,18
3331	Kapitaltransferzahlungen von Trägern des öffentlichen Rechts	12.500,00	12.500,00	16.240,18
3332	Kapitaltransferzahlungen von Beteiligungen			
3333	Kapitaltransferzahlungen von Unternehmen			
3334	Kapitaltransferzahlungen von Haushalten und Organisationen ohne Erwerbscharakter			
3335	Kapitaltransferzahlungen vom Ausland			
33	Summe Einzahlungen investive Gebarung	12.500,00	12.500,00	16.240,18
341	Auszahlungen aus der Investitionstätigkeit	50.000,00	50.000,00	52.862,42
3411	Auszahlungen für den Erwerb von immateriellem Vermögen			
3412	Auszahlungen für den Erwerb von Grundstücken und Grundstückseinrichtungen	50.000,00	50.000,00	52.862,42

Wirtschaftsförderung (Gruppe 7)

MVAG	Mittelverwendungs- und aufbringungsgruppen (1. und 2. Ebene)	VA 2022	VA 2021	RA 2020
3413	Auszahlungen für den Erwerb von Gebäuden und Bauten			
3414	Auszahlungen für den Erwerb von technischen Anlagen, Fahrzeuge und Maschinen			
3415	Auszahlungen für den Erwerb von Amts-, Betriebs- und Geschäftsausstattung			
3416	Auszahlungen für den Erwerb von Kulturgütern			
3417	Auszahlungen für den Erwerb von Beteiligungen			
342	Auszahlungen von gewährten Darlehen sowie gewährten Vorschüssen	0,00	0,00	0,00
3421	Auszahlung von Darlehen an Träger des öffentlichen Rechts			
3422	Auszahlung von Darlehen an Beteiligungen			
3423	Auszahlung von Darlehen an Unternehmen und Haushalte			
3425	Auszahlungen von Vorschüssen und Anzahlungen			
343	Auszahlungen aus Kapitaltransfers	0,00	0,00	0,00
3431	Kapitaltransferzahlungen an Träger des öffentlichen Rechts			
3432	Kapitaltransferzahlungen an Beteiligungen			
3433	Kapitaltransferzahlungen an Unternehmen (Finanzunternehmen)			
3434	Kapitaltransferzahlungen an Haushalte und Organisationen ohne Erwerbscharakter			
3435	Kapitaltransferzahlungen an das Ausland			
34	Summe Auszahlungen investive Gebarung	50.000,00	50.000,00	52.862,42
SA2	Saldo (2) Geldfluss aus der Investiven Gebarung (33 – 34)	-37.500,00	-37.500,00	-36.622,24
SA3	Saldo (3) Nettofinanzierungssaldo (Saldo 1 + Saldo 2)	-55.500,00	-60.000,00	-52.255,97
351	Einzahlungen aus der Aufnahme von Finanzschulden	0,00	0,00	0,00
3511	Einzahlungen aus empfangenen Darlehen von öffentlichen Körperschaften und Rechtsträgern			
3512	Einzahlungen aus empfangenen Darlehen von Beteiligungen			
3513	Einzahlungen aus empfangenen Darlehen von Unternehmen und privaten Haushalten			
3514	Einzahlungen aus Finanzschulden (Finanzunternehmen)			
353	Einzahlungen infolge eines Kapitaltausch bei derivativen Finanzinstrumenten mit Grundgeschäft	0,00	0,00	0,00
3530	Einzahlungen infolge eines Kapitaltausch bei derivativen Finanzinstrumenten mit Grundgeschäft			
355	Einzahlungen aus dem Abgang von Finanzinstrumenten	0,00	0,00	0,00
3550	Einzahlungen aus dem Abgang von Finanzinstrumenten			
35	Summe Einzahlungen aus der Finanzierungstätigkeit	0,00	0,00	0,00
361	Auszahlungen aus der Tilgung von Finanzschulden	0,00	0,00	0,00
3611	Auszahlungen aus empfangenen Darlehen von öffentlichen Körperschaften und Rechtsträgern			

Wirtschaftsförderung (Gruppe 7)

MVAG	Mittelverwendungs- und aufbringungsgruppen (1. und 2. Ebene)	VA 2022	VA 2021	RA 2020
3612	Auszahlungen aus empfangenen Darlehen von Beteiligungen			
3613	Auszahlungen aus empfangenen Darlehen von Unternehmen und privaten Haushalten			
3614	Auszahlungen aus Finanzschulden			
3615	Auszahlung aus der Rückzahlung von Leasingverbindlichkeiten			
363	Auszahlungen infolge eines Kapitaltausch bei derivativen Finanzinstrumenten mit Grundgeschäft	0,00	0,00	0,00
3630	Auszahlungen infolge eines Kapitaltausch bei derivativen Finanzinstrumenten mit Grundgeschäft			
365	Auszahlungen für den Erwerb von Finanzinstrumenten	0,00	0,00	0,00
3650	Auszahlungen für den Erwerb von Finanzinstrumenten			
36	Summe Auszahlungen aus der Finanzierungstätigkeit	0,00	0,00	0,00
SA4	Saldo (4) Geldfluss aus der Finanzierungstätigkeit (35 – 36)	0,00	0,00	0,00
SA5	Saldo (5) Geldfluss aus der voranschlagswirksamen Gebarung (Saldo 3 + Saldo 4)	-55.500,00	-60.000,00	-52.255,97

Dienstleistungen (Gruppe 8)

MVAG	Mittelverwendungs- und aufbringungsgruppen (1. und 2. Ebene)	VA 2022	VA 2021	RA 2020
311	Einzahlungen aus der operativen Verwaltungstätigkeit	1.199.200,00	1.666.400,00	1.544.218,96
3111	Einzahlungen aus eigenen Abgaben			
3112	Einzahlungen aus Ertragsanteilen			
3113	Einzahlungen aus Gebühren	823.800,00	764.600,00	818.609,33
3114	Einzahlungen aus Leistungen	142.600,00	92.500,00	64.427,60
3115	Einzahlungen aus Besitz und wirtschaftlicher Tätigkeit	124.700,00	105.300,00	74.247,56
3116	Einzahlungen aus Veräußerung von geringwertigen Wirtschaftsgütern (GWG) und sonstige Einzahlungen	108.100,00	704.000,00	586.934,47
312	Einzahlungen aus Transfers (ohne Kapitaltransfers)	31.000,00	39.100,00	59.148,01
3121	Transferzahlungen von Trägern des öffentlichen Rechts	30.800,00	38.900,00	59.148,01
3122	Transferzahlungen von Beteiligungen			
3123	Transferzahlungen von Unternehmen (inkl. Finanzunternehmen)			
3124	Transferzahlungen von Haushalte und Organisationen ohne Erwerbscharakter	200,00	200,00	
3125	Transferzahlungen vom Ausland			
3126	Investitions- und Tilgungszuschüsse zwischen Unternehmungen und Betrieben der Gebietskörperschaft und der Gebietskörperschaft			
313	Einzahlungen aus Finanzerträgen	0,00	0,00	0,00
3131	Einzahlungen aus Zinserträgen			
3133	Einzahlungen aus Gewinnentnahmen von marktbestimmten Betrieben			
3134	Sonstige Einzahlungen aus Finanzerträgen			
3135	Einzahlungen aus Dividenden/Gewinnausschüttungen			
31	Summe Einzahlungen operative Gebarung	1.230.200,00	1.705.500,00	1.603.366,97
321	Auszahlungen aus Personalaufwand	125.800,00	120.300,00	105.726,85
3211	Auszahlungen für Personalaufwand Bezüge, Nebengebühren, und Mehrleistungsvergütungen)	97.900,00	96.400,00	84.601,42
3212	Auszahlungen für gesetzliche und freiwillige Sozialaufwendungen	27.900,00	23.900,00	21.125,43
3213	Auszahlungen aus sonstigem Personalaufwand			
322	Auszahlungen aus Sachaufwand (ohne Transferaufwand)	604.700,00	1.164.900,00	942.527,65
3221	Auszahlungen für Gebrauchs- und Verbrauchsgüter, Handelswaren	35.900,00	27.600,00	27.069,11
3222	Auszahlungen für Verwaltungs- und Betriebsaufwand	89.000,00	85.600,00	75.957,35
3223	Auszahlungen für Leasing- und Mietaufwand	58.300,00	69.000,00	65.541,89
3224	Auszahlungen für Instandhaltung	88.300,00	102.300,00	96.730,36
3225	Sonstige Auszahlungen aus Sachaufwand	333.200,00	880.400,00	677.228,94
323	Auszahlungen aus Transfers (ohne Kapitaltransfers)	163.500,00	163.500,00	159.472,00
3231	Transferzahlungen an Träger des öffentlichen Rechts	163.500,00	163.500,00	159.472,00
3232	Transferzahlungen an Beteiligungen			
3233	Transferzahlungen an Unternehmen (inkl. Finanzunternehmen)			

Dienstleistungen (Gruppe 8)

MVAG	Mittelverwendungs- und aufbringungsgruppen (1. und 2. Ebene)	VA 2022	VA 2021	RA 2020
3234	Transferzahlungen an Haushalte und Organisationen ohne Erwerbscharakter			
3235	Transferzahlungen an das Ausland			
3236	Investitions- und Tilgungszuschüsse zwischen Unternehmungen und Betrieben der Gebietskörperschaft und der Gebietskörperschaft			
324	Auszahlungen aus Finanzaufwand	20.100,00	28.000,00	15.958,36
3241	Auszahlungen für Zinsaufwand, für Finanzierungsleasing, für Forderungskauf, für Finanzschulden und derivative Finanzinstrumente m	20.100,00	28.000,00	15.958,36
3242	Auszahlungen für Zinsen aus derivativen Finanzinstrumenten ohne Grundgeschäft			
3243	Auszahlung aus Gewinnentnahmen von marktbestimmten Betrieben			
3244	Sonstige Auszahlungen aus Finanzaufwendungen			
32	Summe Auszahlungen operative Gebarung	914.100,00	1.476.700,00	1.223.684,86
SA1	Saldo (1) Geldfluss aus der Operativen Gebarung (31 – 32)	316.100,00	228.800,00	379.682,11
331	Einzahlungen aus der Investitionstätigkeit	0,00	0,00	0,00
3311	Einzahlungen aus der Veräußerung von immateriellem Vermögen			
3312	Einzahlungen aus der Veräußerung von Grundstücken und Grundstückeinrichtungen			
3313	Einzahlungen aus der Veräußerung von Gebäuden und Bauten			
3314	Einzahlungen aus der Veräußerung von technischen Anlagen, Fahrzeuge und Maschinen			
3315	Einzahlungen aus der Veräußerung von Amts-, Betriebs- und Geschäftsausstattung			
3316	Einzahlungen aus der Veräußerung von Kulturgütern			
3317	Einzahlungen aus der Veräußerung von Beteiligungen			
332	Einzahlungen aus der Rückzahlung von Darlehen sowie gewährten Vorschüssen	0,00	0,00	0,00
3321	Einzahlungen aus Darlehen an Träger des öffentlichen Rechts			
3322	Einzahlungen aus Darlehen an Beteiligungen			
3323	Einzahlungen aus Darlehen an Unternehmen und Haushalte			
3325	Einzahlungen aus Vorschüssen und Anzahlungen			
333	Einzahlungen aus Kapitaltransfers	138.300,00	391.500,00	593.051,39
3331	Kapitaltransferzahlungen von Trägern des öffentlichen Rechts	19.800,00	87.700,00	419.518,80
3332	Kapitaltransferzahlungen von Beteiligungen			
3333	Kapitaltransferzahlungen von Unternehmen	3.000,00	102.500,00	14.697,00
3334	Kapitaltransferzahlungen von Haushalten und Organisationen ohne Erwerbscharakter	115.500,00	201.300,00	158.835,59
3335	Kapitaltransferzahlungen vom Ausland			
33	Summe Einzahlungen investive Gebarung	138.300,00	391.500,00	593.051,39
341	Auszahlungen aus der Investitionstätigkeit	621.000,00	1.597.500,00	1.084.198,04
3411	Auszahlungen für den Erwerb von immateriellem Vermögen	90.000,00	15.000,00	
3412	Auszahlungen für den Erwerb von Grundstücken und Grundstückseinrichtungen	445.000,00	614.500,00	583.452,00

Dienstleistungen (Gruppe 8)

MVAG	Mittelverwendungs- und aufbringungsgruppen (1. und 2. Ebene)	VA 2022	VA 2021	RA 2020
3413	Auszahlungen für den Erwerb von Gebäuden und Bauten		925.000,00	483.760,10
3414	Auszahlungen für den Erwerb von technischen Anlagen, Fahrzeuge und Maschinen	83.000,00	40.000,00	14.698,44
3415	Auszahlungen für den Erwerb von Amts-, Betriebs- und Geschäftsausstattung	3.000,00	3.000,00	2.287,50
3416	Auszahlungen für den Erwerb von Kulturgütern			
3417	Auszahlungen für den Erwerb von Beteiligungen			
342	Auszahlungen von gewährten Darlehen sowie gewährten Vorschüssen	0,00	0,00	0,00
3421	Auszahlung von Darlehen an Träger des öffentlichen Rechts			
3422	Auszahlung von Darlehen an Beteiligungen			
3423	Auszahlung von Darlehen an Unternehmen und Haushalte			
3425	Auszahlungen von Vorschüssen und Anzahlungen			
343	Auszahlungen aus Kapitaltransfers	0,00	0,00	0,00
3431	Kapitaltransferzahlungen an Träger des öffentlichen Rechts			
3432	Kapitaltransferzahlungen an Beteiligungen			
3433	Kapitaltransferzahlungen an Unternehmen (Finanzunternehmen)			
3434	Kapitaltransferzahlungen an Haushalte und Organisationen ohne Erwerbscharakter			
3435	Kapitaltransferzahlungen an das Ausland			
34	Summe Auszahlungen investive Gebarung	621.000,00	1.597.500,00	1.084.198,04
SA2	Saldo (2) Geldfluss aus der Investiven Gebarung (33 – 34)	-482.700,00	-1.206.000,00	-491.146,65
SA3	Saldo (3) Nettofinanzierungssaldo (Saldo 1 + Saldo 2)	-166.600,00	-977.200,00	-111.464,54
351	Einzahlungen aus der Aufnahme von Finanzschulden	0,00	550.000,00	250.000,00
3511	Einzahlungen aus empfangenen Darlehen von öffentlichen Körperschaften und Rechtsträgern			
3512	Einzahlungen aus empfangenen Darlehen von Beteiligungen			
3513	Einzahlungen aus empfangenen Darlehen von Unternehmen und privaten Haushalten			
3514	Einzahlungen aus Finanzschulden (Finanzunternehmen)		550.000,00	250.000,00
353	Einzahlungen infolge eines Kapitaltausch bei derivativen Finanzinstrumenten mit Grundgeschäft	0,00	0,00	0,00
3530	Einzahlungen infolge eines Kapitaltausch bei derivativen Finanzinstrumenten mit Grundgeschäft			
355	Einzahlungen aus dem Abgang von Finanzinstrumenten	0,00	0,00	0,00
3550	Einzahlungen aus dem Abgang von Finanzinstrumenten			
35	Summe Einzahlungen aus der Finanzierungstätigkeit	0,00	550.000,00	250.000,00
361	Auszahlungen aus der Tilgung von Finanzschulden	148.100,00	422.700,00	241.986,59
3611	Auszahlungen aus empfangenen Darlehen von öffentlichen Körperschaften und Rechtsträgern	2.700,00	2.700,00	2.670,42

Dienstleistungen (Gruppe 8)

MVAG	Mittelverwendungs- und aufbringungsgruppen (1. und 2. Ebene)	VA 2022	VA 2021	RA 2020
3612	Auszahlungen aus empfangenen Darlehen von Beteiligungen			
3613	Auszahlungen aus empfangenen Darlehen von Unternehmen und privaten Haushalten			
3614	Auszahlungen aus Finanzschulden	145.400,00	420.000,00	239.316,17
3615	Auszahlung aus der Rückzahlung von Leasingverbindlichkeiten			
363	Auszahlungen infolge eines Kapitaltausch bei derivativen Finanzinstrumenten mit Grundgeschäft	0,00	0,00	0,00
3630	Auszahlungen infolge eines Kapitaltausch bei derivativen Finanzinstrumenten mit Grundgeschäft			
365	Auszahlungen für den Erwerb von Finanzinstrumenten	0,00	0,00	0,00
3650	Auszahlungen für den Erwerb von Finanzinstrumenten			
36	Summe Auszahlungen aus der Finanzierungstätigkeit	148.100,00	422.700,00	241.986,59
SA4	Saldo (4) Geldfluss aus der Finanzierungstätigkeit (35 – 36)	-148.100,00	127.300,00	8.013,41
SA5	Saldo (5) Geldfluss aus der voranschlagswirksamen Gebarung (Saldo 3 + Saldo 4)	-314.700,00	-849.900,00	-103.451,13

Finanzwirtschaft (Gruppe 9)

MVAG	Mittelverwendungs- und aufbringungsgruppen (1. und 2. Ebene)	VA 2022	VA 2021	RA 2020
311	Einzahlungen aus der operativen Verwaltungstätigkeit	4.021.300,00	3.860.700,00	3.501.657,02
3111	Einzahlungen aus eigenen Abgaben	849.300,00	878.700,00	835.002,40
3112	Einzahlungen aus Ertragsanteilen	3.172.000,00	2.982.000,00	2.666.654,62
3113	Einzahlungen aus Gebühren			
3114	Einzahlungen aus Leistungen			
3115	Einzahlungen aus Besitz und wirtschaftlicher Tätigkeit			
3116	Einzahlungen aus Veräußerung von geringwertigen Wirtschaftsgütern (GWG) und sonstige Einzahlungen			
312	Einzahlungen aus Transfers (ohne Kapitaltransfers)	224.200,00	273.600,00	283.956,33
3121	Transferzahlungen von Trägern des öffentlichen Rechts	224.200,00	273.600,00	283.956,33
3122	Transferzahlungen von Beteiligungen			
3123	Transferzahlungen von Unternehmen (inkl. Finanzunternehmen)			
3124	Transferzahlungen von Haushalte und Organisationen ohne Erwerbscharakter			
3125	Transferzahlungen vom Ausland			
3126	Investitions- und Tilgungszuschüsse zwischen Unternehmungen und Betrieben der Gebietskörperschaft und der Gebietskörperschaft			
313	Einzahlungen aus Finanzerträgen	200,00	200,00	221,99
3131	Einzahlungen aus Zinserträgen	200,00	200,00	221,99
3133	Einzahlungen aus Gewinnentnahmen von marktbestimmten Betrieben			
3134	Sonstige Einzahlungen aus Finanzerträgen			
3135	Einzahlungen aus Dividenden/Gewinnausschüttungen			
31	Summe Einzahlungen operative Gebarung	4.245.700,00	4.134.500,00	3.785.835,34
321	Auszahlungen aus Personalaufwand	0,00	0,00	0,00
3211	Auszahlungen für Personalaufwand Bezüge, Nebengebühren, und Mehrleistungsvergütungen)			
3212	Auszahlungen für gesetzliche und freiwillige Sozialaufwendungen			
3213	Auszahlungen aus sonstigem Personalaufwand			
322	Auszahlungen aus Sachaufwand (ohne Transferaufwand)	1.100,00	5.100,00	55,49
3221	Auszahlungen für Gebrauchs- und Verbrauchsgüter, Handelswaren			
3222	Auszahlungen für Verwaltungs- und Betriebsaufwand			
3223	Auszahlungen für Leasing- und Mietaufwand			
3224	Auszahlungen für Instandhaltung			
3225	Sonstige Auszahlungen aus Sachaufwand	1.100,00	5.100,00	55,49
323	Auszahlungen aus Transfers (ohne Kapitaltransfers)	60.000,00	67.000,00	67.726,82
3231	Transferzahlungen an Träger des öffentlichen Rechts	37.000,00	37.000,00	34.726,82
3232	Transferzahlungen an Beteiligungen			
3233	Transferzahlungen an Unternehmen (inkl. Finanzunternehmen)	23.000,00	30.000,00	33.000,00

Finanzwirtschaft (Gruppe 9)

MVAG	Mittelverwendungs- und aufbringungsgruppen (1. und 2. Ebene)	VA 2022	VA 2021	RA 2020
3234	Transferzahlungen an Haushalte und Organisationen ohne Erwerbscharakter			
3235	Transferzahlungen an das Ausland			
3236	Investitions- und Tilgungszuschüsse zwischen Unternehmungen und Betrieben der Gebietskörperschaft und der Gebietskörperschaft			
324	Auszahlungen aus Finanzaufwand	2.200,00	2.200,00	1.460,01
3241	Auszahlungen für Zinsaufwand, für Finanzierungsleasing, für Forderungskauf, für Finanzschulden und derivative Finanzinstrumente m	500,00	500,00	265,11
3242	Auszahlungen für Zinsen aus derivativen Finanzinstrumenten ohne Grundgeschäft			
3243	Auszahlung aus Gewinnentnahmen von marktbestimmten Betrieben			
3244	Sonstige Auszahlungen aus Finanzaufwendungen	1.700,00	1.700,00	1.194,90
32	Summe Auszahlungen operative Gebarung	63.300,00	74.300,00	69.242,32
SA1	Saldo (1) Geldfluss aus der Operativen Gebarung (31 – 32)	4.182.400,00	4.060.200,00	3.716.593,02
331	Einzahlungen aus der Investitionstätigkeit	0,00	0,00	0,00
3311	Einzahlungen aus der Veräußerung von immateriellem Vermögen			
3312	Einzahlungen aus der Veräußerung von Grundstücken und Grundstückeinrichtungen			
3313	Einzahlungen aus der Veräußerung von Gebäuden und Bauten			
3314	Einzahlungen aus der Veräußerung von technischen Anlagen, Fahrzeuge und Maschinen			
3315	Einzahlungen aus der Veräußerung von Amts-, Betriebs- und Geschäftsausstattung			
3316	Einzahlungen aus der Veräußerung von Kulturgütern			
3317	Einzahlungen aus der Veräußerung von Beteiligungen			
332	Einzahlungen aus der Rückzahlung von Darlehen sowie gewährten Vorschüssen	0,00	0,00	0,00
3321	Einzahlungen aus Darlehen an Träger des öffentlichen Rechts			
3322	Einzahlungen aus Darlehen an Beteiligungen			
3323	Einzahlungen aus Darlehen an Unternehmen und Haushalte			
3325	Einzahlungen aus Vorschüssen und Anzahlungen			
333	Einzahlungen aus Kapitaltransfers	0,00	0,00	0,00
3331	Kapitaltransferzahlungen von Trägern des öffentlichen Rechts			
3332	Kapitaltransferzahlungen von Beteiligungen			
3333	Kapitaltransferzahlungen von Unternehmen			
3334	Kapitaltransferzahlungen von Haushalten und Organisationen ohne Erwerbscharakter			
3335	Kapitaltransferzahlungen vom Ausland			
33	Summe Einzahlungen investive Gebarung	0,00	0,00	0,00
341	Auszahlungen aus der Investitionstätigkeit	0,00	0,00	0,00
3411	Auszahlungen für den Erwerb von immateriellem Vermögen			
3412	Auszahlungen für den Erwerb von Grundstücken und Grundstückseinrichtungen			

Finanzwirtschaft (Gruppe 9)

MVAG	Mittelverwendungs- und aufbringungsgruppen (1. und 2. Ebene)	VA 2022	VA 2021	RA 2020
3413	Auszahlungen für den Erwerb von Gebäuden und Bauten			
3414	Auszahlungen für den Erwerb von technischen Anlagen, Fahrzeuge und Maschinen			
3415	Auszahlungen für den Erwerb von Amts-, Betriebs- und Geschäftsausstattung			
3416	Auszahlungen für den Erwerb von Kulturgütern			
3417	Auszahlungen für den Erwerb von Beteiligungen			
342	Auszahlungen von gewährten Darlehen sowie gewährten Vorschüssen	0,00	0,00	0,00
3421	Auszahlung von Darlehen an Träger des öffentlichen Rechts			
3422	Auszahlung von Darlehen an Beteiligungen			
3423	Auszahlung von Darlehen an Unternehmen und Haushalte			
3425	Auszahlungen von Vorschüssen und Anzahlungen			
343	Auszahlungen aus Kapitaltransfers	0,00	0,00	0,00
3431	Kapitaltransferzahlungen an Träger des öffentlichen Rechts			
3432	Kapitaltransferzahlungen an Beteiligungen			
3433	Kapitaltransferzahlungen an Unternehmen (Finanzunternehmen)			
3434	Kapitaltransferzahlungen an Haushalte und Organisationen ohne Erwerbscharakter			
3435	Kapitaltransferzahlungen an das Ausland			
34	Summe Auszahlungen investive Gebarung	0,00	0,00	0,00
SA2	Saldo (2) Geldfluss aus der Investiven Gebarung (33 – 34)	0,00	0,00	0,00
SA3	Saldo (3) Nettofinanzierungssaldo (Saldo 1 + Saldo 2)	4.182.400,00	4.060.200,00	3.716.593,02
351	Einzahlungen aus der Aufnahme von Finanzschulden	0,00	0,00	0,00
3511	Einzahlungen aus empfangenen Darlehen von öffentlichen Körperschaften und Rechtsträgern			
3512	Einzahlungen aus empfangenen Darlehen von Beteiligungen			
3513	Einzahlungen aus empfangenen Darlehen von Unternehmen und privaten Haushalten			
3514	Einzahlungen aus Finanzschulden (Finanzunternehmen)			
353	Einzahlungen infolge eines Kapitaltausch bei derivativen Finanzinstrumenten mit Grundgeschäft	0,00	0,00	0,00
3530	Einzahlungen infolge eines Kapitaltausch bei derivativen Finanzinstrumenten mit Grundgeschäft			
355	Einzahlungen aus dem Abgang von Finanzinstrumenten	0,00	0,00	0,00
3550	Einzahlungen aus dem Abgang von Finanzinstrumenten			
35	Summe Einzahlungen aus der Finanzierungstätigkeit	0,00	0,00	0,00
361	Auszahlungen aus der Tilgung von Finanzschulden	0,00	0,00	0,00
3611	Auszahlungen aus empfangenen Darlehen von öffentlichen Körperschaften und Rechtsträgern			

Finanzwirtschaft (Gruppe 9)

MVAG	Mittelverwendungs- und aufbringungsgruppen (1. und 2. Ebene)	VA 2022	VA 2021	RA 2020
3612	Auszahlungen aus empfangenen Darlehen von Beteiligungen			
3613	Auszahlungen aus empfangenen Darlehen von Unternehmen und privaten Haushalten			
3614	Auszahlungen aus Finanzschulden			
3615	Auszahlung aus der Rückzahlung von Leasingverbindlichkeiten			
363	Auszahlungen infolge eines Kapitaltausch bei derivativen Finanzinstrumenten mit Grundgeschäft	0,00	0,00	0,00
3630	Auszahlungen infolge eines Kapitaltausch bei derivativen Finanzinstrumenten mit Grundgeschäft			
365	Auszahlungen für den Erwerb von Finanzinstrumenten	0,00	0,00	0,00
3650	Auszahlungen für den Erwerb von Finanzinstrumenten			
36	Summe Auszahlungen aus der Finanzierungstätigkeit	0,00	0,00	0,00
SA4	Saldo (4) Geldfluss aus der Finanzierungstätigkeit (35 – 36)	0,00	0,00	0,00
SA5	Saldo (5) Geldfluss aus der voranschlagswirksamen Gebarung (Saldo 3 + Saldo 4)	4.182.400,00	4.060.200,00	3.716.593,02

Querschnitt (Anlage 5b)

Bezeichnung	Zuordnung der Aufwands- und Ertragsgruppen	Summe Haushalt	davon A 85 - 89	Summe ohne A 85 - 89	
I. Querschnitt					
Erträge der operativen Gebarung / Einzahlungen aus Abgaben					
10	Einzahlungen aus eigenen Abgaben	Unterklassen 83 bis 85 ohne Gruppen 852, 858 und 859		849.300,00	849.300,00
11	Erträge aus Ertragsanteilen	Gruppen 858 und 859		3.172.000,00	3.172.000,00
12	Gebühren für die Benützung von Gemeindevorrichtungen und -anlagen	Gruppe 852	791.000,00	823.800,00	32.800,00
13	Erträge aus Leistungen	Unterklasse 81 ohne Gruppen 811, 817, 818 und 819	100,00	219.900,00	219.800,00
14	Erträge aus Besitz und wirtschaftlicher Tätigkeit	Gruppen 811, 820, 822, 823	124.700,00	134.500,00	9.800,00
15	Transfererträge von Trägern des öffentlichen Rechts	Gruppen 860 bis 863, 888	29.800,00	310.000,00	280.200,00
16	Sonstige Transfererträge	Gruppen 809, 864 bis 868, 880		5.300,00	5.300,00
17	Gewinnentnahmen der Gemeinde von Unternehmungen und marktbestimmten Betrieben der Gemeinde (A 85-89)	Gruppe 869 und 879			
18	Erträge aus Veräußerungen und sonstige Erträge	Gruppen 814, 815, 824, 827, 828 und 829	60.600,00	418.000,00	357.400,00
19	Summe 1 (Erträge)		1.006.200,00	5.932.800,00	4.926.600,00
Aufwendungen der operativen Gebarung					
20	Personalaufwand	Klasse 5 ohne nicht finanzierungswirksame Konten	76.300,00	833.700,00	757.400,00
21	Pensionen und sonstige Ruhebezüge	Gruppen 760, 761			
22	Bezüge der gewählten Organe	Gruppe 721		175.000,00	175.000,00
23	Gebrauchs- und Verbrauchsgüter, Handelswaren	Klasse 4	24.000,00	98.500,00	74.500,00
24	Verwaltungs- und Betriebsaufwand	Klasse 6 ohne Gruppen 650 bis 655, 657, 658, 680 bis 687, 689, 690, 694 bis 699; Unterklassen 70 bis 72 ohne Gruppen 706 und 721; Gruppe 790	324.300,00	1.372.300,00	1.048.000,00
25	Zinsen für Finanzschulden	Gruppen 650, 651, 653 und 657	20.100,00	30.300,00	10.200,00
26	Laufende Transfers an Träger des öffentlichen Rechts	Gruppen 750 bis 754	163.500,00	2.366.700,00	2.203.200,00
27	Sonstige laufende Transfers	Gruppen 755 bis 757, 759, 764, 768, 780 und 781		93.200,00	93.200,00
28	Gewinnentnahmen der Gemeinde von Unternehmungen und marktbestimmten Betrieben der Gemeinde (A 85-89)	Gruppe 769			
29	Summe 2 (Aufwendungen)		608.200,00	4.969.700,00	4.361.500,00
91	SALDO 1: Ergebnis der operativen Gebarung	Summe 1 minus Summe 2	398.000,00	963.100,00	565.100,00

Bezeichnung	Zuordnung Abgang/Zugang zu den Bestandskonten und der Kapitaltransferkonten	Summe Haushalt	davon A 85 - 89	Summe ohne A 85 - 89
Vermögensgebarung mit Kapitaltransfers ohne Finanztransaktionen				
30	Veräußerung von unbeweglichem Vermögen			
	Unterklassen 00, 01, 05 und 06; Gruppen 801, 802 und 805 (bei unbeweglichen Kulturgütern)			
31	Veräußerung von beweglichem Vermögen			
	Unterklassen 02 bis 04; Gruppen 100, 113, 120, 150, 159, 170 und 175; Gruppen 803, 804 und 805 (bei beweglichen Kulturgütern)			
32	Veräußerung von immateriellen Vermögenswerten			
	Unterklasse 07			
33	Investitionszuschüsse (erhaltene Kapitaltransfers) von Trägern des öffentlichen Rechts	708.200,00	19.800,00	688.400,00
34	Sonstige Investitionszuschüsse (erhaltene Kapitaltransfers)	323.500,00	118.500,00	205.000,00
39	Summe 3 (Vermögensgebarung mit Kapitaltransfer ohne Finanztransaktionen)	1.031.700,00	138.300,00	893.400,00
Vermögensgebarung und Kapitaltransfers ohne Finanztransaktionen				
40	Erwerb von unbeweglichem Vermögen	1.541.000,00	405.000,00	1.136.000,00
41	Erwerb von beweglichem Vermögen, Aktivierte Vorräte	110.500,00	5.000,00	105.500,00
	Unterklassen 02 bis 04; Gruppe 062; Gruppen 100, 113, 120, 150, 159, 170 und 175			
42	Erwerb von immateriellen Vermögenswerten	105.000,00	90.000,00	15.000,00
	Unterklasse 07			
43	Kapitaltransfers an Träger des öffentlichen Rechts			
	Gruppen 130 und 135; Gruppen 770 bis 774			
44	Sonstige Kapitaltransfers			
	Gruppen 775 bis 779, 785 und 786			
49	Summe 4 (Vermögensgebarung und Kapitaltransfer ohne Finanztransaktionen)	1.756.500,00	500.000,00	1.256.500,00
92	SALDO 2: Saldo der Vermögensgebarung ohne Finanztransaktionen	-724.800,00	-361.700,00	-363.100,00
	Summe 3 minus Summe 4			

Bezeichnung	Zuordnung der Gruppen der Finanzierungsrechnung	nur A 85 - 89
Einzahlungen aus Finanztransaktionen		
50 Veräußerung von Beteiligungen und Wertpapieren	Unterklasse 08; Gruppen 223 und 224	
51 Entnahmen aus Zahlungsmittelreserven	Gruppen 293, 294 und 295	
52 Einzahlungen aus der Rückzahlung von Darlehen an Träger des öffentlichen Rechts	Gruppen 240 bis 244	
53 Einzahlungen aus der Rückzahlung von Darlehen an andere und von Bezugsvorschüssen	Gruppen 245 bis 249 und 273	
54 Aufnahme von Finanzschulden von Trägern des öffentlichen Rechts	Gruppen 340 bis 344, 350 bis 354	
55 Aufnahme von Finanzschulden von anderen	Unterklasse 32; Gruppen 345 bis 349, 355 bis 357	
58 Ausgleichszahlungen aus Finanzderivaten	Gruppen 821 und 826	
59 Summe 5 (Einzahlungen aus Finanztransaktionen)		0,00
Auszahlungen aus Finanztransaktionen		
60 Erwerb von Beteiligungen und Wertpapieren	Unterklasse 08; Gruppen 223 und 224	
61 Zuführung an Zahlungsmittelreserven	Gruppen 293, 294 und 295	
62 Gewährung von Darlehen an Träger des öffentlichen Rechts	Gruppen 240 bis 244	
63 Gewährung von Darlehen an andere und von Bezugsvorschüssen	Gruppen 245 bis 249 und 273	
64 Rückzahlung von Finanzschulden bei Trägern des öffentlichen Rechts	Gruppen 340 bis 344, 350 bis 354	2.700,00
65 Rückzahlung von Finanzschulden bei anderen	Unterklasse 32; Gruppen 345 bis 349, 355 bis 357	145.400,00
68 Ausgleichszahlungen aus Finanzderivaten	Gruppen 652, 655 und 658	
69 Summe 6 (Auszahlungen aus Finanztransaktionen)		148.100,00
93 SALDO 3: Saldo der Finanztransaktionen	Summe 5 minus Summe 6	-148.100,00
94 SALDO 4:	Summe der Salden 1, 2 und 3	-111.800,00
II. Ableitung des Finanzierungssaldos		
70 Jahresergebnis Haushalt ohne A 85 - 89 und ohne Finanztransaktionen	Saldo 1 plus Saldo 2	202.000,00
71 Überrechnung Jahresergebnis A 85 - 89	Saldo 4 der Spalte "nur A 85 - 89"	-111.800,00
95 Finanzierungssaldo ('vorläufiges Maastricht-Ergebnis')		90.200,00

Ergebnis- und Finanzierungsvoranschlag Detailnachweis

	MVAG EH	MVAG FH	QU	Ergebnisvoranschlag			Finanzierungsvoranschlag			
				VA 2022	VA 2021	RA 2020	VA 2022	VA 2021	RA 2020	
0 Vertretungskörper und allgemeine Verwaltung										
00	Gewählte Gemeindeorgane									
000	Gewählte Gemeindeorgane									
000000	Gewählte Gemeindeorgane									
Operative Gebarung										
SU 21 / 31	Summe Erträge / Einzahlungen operative Gebarung			0,00	0,00	0,00	0,00	0,00	0,00	
1/000000-582000	DGB Sozialversicherung	2212	3212	20	4.600,00	4.600,00	4.326,92	4.600,00	4.600,00	4.326,92
1/000000-582100	Pensionsbeiträge Bürgermeister	2212	3212	20	7.100,00	7.000,00	6.811,84	7.100,00	7.000,00	6.811,84
1/000000-670000	Versicherungen	2222	3222	24	1.200,00	1.200,00	1.000,08	1.200,00	1.200,00	1.000,08
1/000000-721000	Bezüge der Organe	2225	3225	22	171.900,00	165.600,00	166.077,57	171.900,00	165.600,00	166.077,57
1/000000-721100	Diäten, Reisegebühren	2225	3225	22	3.100,00	3.100,00	766,99	3.100,00	3.100,00	766,99
1/000000-723000	Amtspauschalien u. Repräsentationsausgaben	2225	3225	24	2.600,00	2.600,00	1.069,87	2.600,00	2.600,00	1.069,87
1/000000-752000	Pensionskosten - Bürgermeisterpension	2231	3231	26	10.200,00			10.200,00		
1/000000-757000	Schulung der Gemeindefunktionäre	2234	3234	27	4.800,00	4.800,00	4.703,80	4.800,00	4.800,00	4.703,80
1/000000-760000	Bürgermeisterpension - Pensionsverb	2234	3234	21		9.900,00	6.056,72		9.900,00	6.056,72
SU 22 / 32	Summe Aufwendungen / Auszahlungen operative Gebarung				205.500,00	198.800,00	190.813,79	205.500,00	198.800,00	190.813,79
SA 0 / SA 1	(0) Nettoergebnis (21 - 22) / (1) Geldfluss operative Gebarung (31 - 32)				-205.500,00	-198.800,00	-190.813,79	-205.500,00	-198.800,00	-190.813,79
SU 23	Summe Haushaltsrücklagen				0,00	0,00	0,00	0,00	0,00	0,00
SA00	Nettoergebnis nach Zuw./Entn. Haushaltsrücklagen (Saldo 0 +/- SU23)				-205.500,00	-198.800,00	-190.813,79			
Investive Gebarung										
SU 33	Summe Einzahlungen investive Gebarung							0,00	0,00	0,00
SU 34	Summe Auszahlungen investive Gebarung							0,00	0,00	0,00
SA2	Saldo (2) Geldfluss aus der Investiven Gebarung (33 - 34)							0,00	0,00	0,00
SA3	Saldo (3) Nettofinanzierungssaldo (Saldo 1 + Saldo 2)							-205.500,00	-198.800,00	-190.813,79
Finanzierungstätigkeit										
SU 35	Summe Einzahlungen aus der Finanzierungstätigkeit							0,00	0,00	0,00
SU 36	Summe Auszahlungen aus der Finanzierungstätigkeit							0,00	0,00	0,00
SA4	Saldo (4) Geldfluss aus der Finanzierungstätigkeit (35 - 36)							0,00	0,00	0,00
SA5	Saldo (5) Geldfluss aus der voranschlagswirksamen Gebarung (Saldo 3 + Saldo 4)							-205.500,00	-198.800,00	-190.813,79
01	Hauptverwaltung									
010	Zentralamt									
010000	Zentralamt									
Operative Gebarung										
2/010000+811000	Mieten und Betriebskostenersätze	2115	3115	14	6.500,00	6.500,00	6.221,72	6.500,00	6.500,00	6.221,72

		MVAG	MVAG	QU	Ergebnisvoranschlag			Finanzierungsvoranschlag		
		EH	FH		VA 2022	VA 2021	RA 2020	VA 2022	VA 2021	RA 2020
2/010000+816000	Porto- und Telefongebührenersätze	2114	3114	13	100,00	100,00		100,00	100,00	
2/010000+816100	Einnahmen Grundbuchsauszüge	2114	3114	13	100,00	100,00	62,70	100,00	100,00	57,70
2/010000+816200	Jagdipacht - Gemeindeaufwand 5%	2114	3114	13	300,00	300,00	250,00	300,00	300,00	250,00
2/010000+816300	Verwaltungs-/Sach-/Personalaufwand	2114	3114	13	27.000,00	26.400,00	28.328,45	27.000,00	26.400,00	28.328,45
2/010000+817000	Erträge aus der Auflösung von sonstigen Rückstellungen	2117			100,00					
2/010000+829000	Drucksortenverkauf	2116	3116	18	2.000,00	2.000,00	2.833,21	2.000,00	2.000,00	2.833,21
2/010000+829100	Sonstige Einnahmen	2116	3116	18	300,00	300,00	174,31	300,00	300,00	174,31
2/010000+829200	Einnahmen aus Gegenverr. Bürobedarf	2116	3116	18	300,00	300,00	111,18	300,00	300,00	111,18
2/010000+829300	Finanzamtsrückzahlung VST	2116	3116	18	500,00	500,00	11.998,90	500,00	500,00	11.998,90
2/010000+829600	Abfertig.Vers "ALT" Auszhlg Ansparung	2116	3116	18						11.333,51
2/010000+863100	Ersatz Engeltfortzahlung	2121	3121	15	1.000,00	1.000,00	6.864,10	1.000,00	1.000,00	6.864,10
SU 21 / 31	Summe Erträge / Einzahlungen operative Gebarung				38.200,00	37.500,00	56.844,57	38.100,00	37.500,00	68.173,08
1/010000-400000	Geringwertige Wirtschaftsgüter	2221	3221	23	1.100,00	1.100,00	367,45	1.100,00	1.100,00	367,45
1/010000-454000	Reinigungsmittel	2221	3221	23	800,00	800,00	796,04	800,00	800,00	796,04
1/010000-456000	Schreib-, Zeichen- u. Sonst. Büromittel	2221	3221	23	4.700,00	4.600,00	1.993,09	4.700,00	4.600,00	1.993,09
1/010000-456100	Kopierkosten	2221	3221	23	6.200,00	6.000,00	3.872,17	6.200,00	6.000,00	3.872,17
1/010000-457000	Druckwerke	2221	3221	23	2.500,00	2.500,00	1.149,10	2.500,00	2.500,00	1.149,10
1/010000-459000	Sonstige Verbrauchsgüter	2221	3221	23	1.100,00	1.000,00	808,69	1.100,00	1.000,00	808,69
1/010000-510000	Bezüge VBI Angestellte	2211	3211	20	211.500,00	198.400,00	195.474,00	211.500,00	198.400,00	195.474,00
1/010000-511000	Bezüge VB II Arbeiter	2211	3211	20	14.600,00	14.600,00	13.283,05	14.600,00	14.600,00	13.283,05
1/010000-521000	Bezüge für Aushilfen-Ferialarbeiter	2211	3211	20		1.500,00			1.500,00	
1/010000-565000	MehreLeistungsvergütungen	2211	3211	20	3.000,00	3.000,00	1.956,05	3.000,00	3.000,00	1.956,05
1/010000-566000	Zuwendungen aus Anlass von Dienstjubiläen	2212	3212	20	100,00			100,00		
1/010000-569000	Zulagen	2211	3211	20	300,00	300,00	161,35	300,00	300,00	161,35
1/010000-580000	DGB für Familienbeihilfen	2212	3212	20	7.100,00	6.800,00	6.598,34	7.100,00	6.800,00	6.598,34
1/010000-582000	DGB Sozialversicherung	2212	3212	20	48.300,00	45.700,00	44.793,84	48.300,00	45.700,00	44.793,84
1/010000-592000	Dotierung von Rückstellungen für Jubiläumszuwendungen	2214			3.200,00	3.100,00	5.760,16			
1/010000-614000	Instandhaltung von Gebäuden	2224	3224	24	2.000,00	2.000,00	371,80	2.000,00	2.000,00	371,80
1/010000-616000	Instandhaltung Maschinen/Sonst.Anla	2224	3224	24	3.000,00	3.000,00	376,85	3.000,00	3.000,00	376,85
1/010000-630000	Porto	2222	3222	24	10.000,00	10.000,00	9.189,52	10.000,00	10.000,00	9.189,52
1/010000-631000	Telefongebühren	2222	3222	24	2.700,00	2.700,00	-1.163,48	2.700,00	2.700,00	-1.163,48
1/010000-670000	Versicherungen	2222	3222	24	4.500,00	4.500,00	3.221,60	4.500,00	4.500,00	3.221,60
1/010000-670100	Abfertigungsversicherung "ALT"	2222	3222	24	6.000,00	2.700,00	-794,47	6.000,00	2.700,00	3.516,00
1/010000-680000	Planmäßige Abschreibung	2226			10.600,00	6.700,00	9.394,93			
1/010000-700000	Miete an KG Amtsgebäude	2223	3223	24	19.000,00	19.200,00	18.856,99	19.000,00	19.200,00	18.856,99
1/010000-700100	Betriebskosten an KG Amtsgebäude	2223	3223	24	34.500,00	34.200,00	34.439,24	34.500,00	34.200,00	34.439,24
1/010000-705000	Operating Leasing	2223	3223	24	2.200,00	2.200,00	2.068,44	2.200,00	2.200,00	2.068,44

		MVAG			Ergebnisvoranschlag			Finanzierungsvoranschlag		
		EH	FH	QU	VA 2022	VA 2021	RA 2020	VA 2022	VA 2021	RA 2020
1/010000-720000	Verwaltungs-/Sachaufwand Bauhof	2225	3225	24	3.000,00	1.900,00	1.028,10	3.000,00	1.900,00	1.028,10
1/010000-724000	Reisegebühren	2225	3225	24	2.500,00	2.500,00	362,31	2.500,00	2.500,00	362,31
1/010000-728000	Entgelte an Edv-Firmen	2225	3225	24	21.000,00	21.000,00	22.401,89	21.000,00	21.000,00	19.126,19
1/010000-728300	Kurse der Bediensteten	2225	3225	24	2.000,00	2.000,00	875,95	2.000,00	2.000,00	875,95
1/010000-729000	Sonst. Ausgaben/Div. Verh. Kosten	2225	3225	24	2.000,00	2.000,00	313,14	2.000,00	2.000,00	313,14
SU 22 / 32	Summe Aufwendungen / Auszahlungen operative Gebarung				429.500,00	406.000,00	377.956,14	415.700,00	396.200,00	363.835,82
SA 0 / SA 1	(0) Nettoergebnis (21 - 22) / (1) Geldfluss operative Gebarung (31 - 32)				-391.300,00	-368.500,00	-321.111,57	-377.600,00	-358.700,00	-295.662,74
SU 23	Summe Haushaltsrücklagen				0,00	0,00	0,00	0,00	0,00	0,00
SA00	Nettoergebnis nach Zuw./Entn. Haushaltsrücklagen (Saldo 0 +/- SU23)				-391.300,00	-368.500,00	-321.111,57			
Investive Gebarung										
2/010000+273000	Tilgung Gehaltsvorschuss		3325	53				2.500,00	2.500,00	1.176,00
SU 33	Summe Einzahlungen investive Gebarung							2.500,00	2.500,00	1.176,00
1/010000-020000	Ankauf von Maschinen und Geräten		3414	41				5.000,00	40.000,00	
1/010000-273000	Bezugsvorschüsse an private Haushalte		3425	63						7.300,00
SU 34	Summe Auszahlungen investive Gebarung							5.000,00	40.000,00	7.300,00
SA2	Saldo (2) Geldfluss aus der Investiven Gebarung (33 - 34)							-2.500,00	-37.500,00	-6.124,00
SA3	Saldo (3) Nettofinanzierungssaldo (Saldo 1 + Saldo 2)							-380.100,00	-396.200,00	-301.786,74
Finanzierungstätigkeit										
SU 35	Summe Einzahlungen aus der Finanzierungstätigkeit							0,00	0,00	0,00
SU 36	Summe Auszahlungen aus der Finanzierungstätigkeit							0,00	0,00	0,00
SA4	Saldo (4) Geldfluss aus der Finanzierungstätigkeit (35 - 36)							0,00	0,00	0,00
SA5	Saldo (5) Geldfluss aus der voranschlagswirksamen Gebarung (Saldo 3 + Saldo 4)							-380.100,00	-396.200,00	-301.786,74
019	Repräsentation									
019000	Repräsentation									
Operative Gebarung										
SU 21 / 31	Summe Erträge / Einzahlungen operative Gebarung				0,00	0,00	0,00	0,00	0,00	0,00
1/019000-723000	div. Zuwendungen	2225	3225	24	4.200,00	4.200,00	3.246,26	4.200,00	4.200,00	3.246,26
SU 22 / 32	Summe Aufwendungen / Auszahlungen operative Gebarung				4.200,00	4.200,00	3.246,26	4.200,00	4.200,00	3.246,26
SA 0 / SA 1	(0) Nettoergebnis (21 - 22) / (1) Geldfluss operative Gebarung (31 - 32)				-4.200,00	-4.200,00	-3.246,26	-4.200,00	-4.200,00	-3.246,26
SU 23	Summe Haushaltsrücklagen				0,00	0,00	0,00	0,00	0,00	0,00
SA00	Nettoergebnis nach Zuw./Entn. Haushaltsrücklagen (Saldo 0 +/- SU23)				-4.200,00	-4.200,00	-3.246,26			
Investive Gebarung										
SU 33	Summe Einzahlungen investive Gebarung							0,00	0,00	0,00
SU 34	Summe Auszahlungen investive Gebarung							0,00	0,00	0,00
SA2	Saldo (2) Geldfluss aus der Investiven Gebarung (33 - 34)							0,00	0,00	0,00
SA3	Saldo (3) Nettofinanzierungssaldo (Saldo 1 + Saldo 2)							-4.200,00	-4.200,00	-3.246,26

	MVAG EH	MVAG FH	QU	Ergebnisvoranschlag			Finanzierungsvoranschlag			
				VA 2022	VA 2021	RA 2020	VA 2022	VA 2021	RA 2020	
Finanzierungstätigkeit										
SU 35							0,00	0,00	0,00	
SU 36							0,00	0,00	0,00	
SA4							0,00	0,00	0,00	
SA5							-4.200,00	-4.200,00	-3.246,26	
02 Hauptverwaltung										
021 Statistisches Amt										
021000 Statistisches Amt										
Operative Gebarung										
2/021000+816000	Ersatz für statistische Erhebungen	2114	3114	13	300,00	300,00	228,20	300,00	300,00	228,20
SU 21 / 31	Summe Erträge / Einzahlungen operative Gebarung				300,00	300,00	228,20	300,00	300,00	228,20
SU 22 / 32	Summe Aufwendungen / Auszahlungen operative Gebarung				0,00	0,00	0,00	0,00	0,00	0,00
SA 0 / SA 1	(0) Nettoergebnis (21 - 22) / (1) Geldfluss operative Gebarung (31 - 32)				300,00	300,00	228,20	300,00	300,00	228,20
SU 23	Summe Haushaltsrücklagen				0,00	0,00	0,00	0,00	0,00	0,00
SA00	Nettoergebnis nach Zuw./Entn. Haushaltsrücklagen (Saldo 0 +/- SU23)				300,00	300,00	228,20			
Investive Gebarung										
SU 33	Summe Einzahlungen investive Gebarung						0,00	0,00	0,00	
SU 34	Summe Auszahlungen investive Gebarung						0,00	0,00	0,00	
SA2	Saldo (2) Geldfluss aus der Investiven Gebarung (33 - 34)						0,00	0,00	0,00	
SA3	Saldo (3) Nettofinanzierungssaldo (Saldo 1 + Saldo 2)						300,00	300,00	228,20	
Finanzierungstätigkeit										
SU 35	Summe Einzahlungen aus der Finanzierungstätigkeit						0,00	0,00	0,00	
SU 36	Summe Auszahlungen aus der Finanzierungstätigkeit						0,00	0,00	0,00	
SA4	Saldo (4) Geldfluss aus der Finanzierungstätigkeit (35 - 36)						0,00	0,00	0,00	
SA5	Saldo (5) Geldfluss aus der voranschlagswirksamen Gebarung (Saldo 3 + Saldo 4)						300,00	300,00	228,20	
022 Standesamt										
022000 Standesamt										
Operative Gebarung										
SU 21 / 31	Summe Erträge / Einzahlungen operative Gebarung				0,00	0,00	0,00	0,00	0,00	0,00
1/022000-729000	Standesamt und Staatsbürgerschaft Beiträge	2225	3225	24	14.200,00	12.300,00	14.126,96	14.200,00	12.300,00	14.126,96
SU 22 / 32	Summe Aufwendungen / Auszahlungen operative Gebarung				14.200,00	12.300,00	14.126,96	14.200,00	12.300,00	14.126,96
SA 0 / SA 1	(0) Nettoergebnis (21 - 22) / (1) Geldfluss operative Gebarung (31 - 32)				-14.200,00	-12.300,00	-14.126,96	-14.200,00	-12.300,00	-14.126,96
SU 23	Summe Haushaltsrücklagen				0,00	0,00	0,00	0,00	0,00	0,00
SA00	Nettoergebnis nach Zuw./Entn. Haushaltsrücklagen (Saldo 0 +/- SU23)				-14.200,00	-12.300,00	-14.126,96			

	MVAG EH	MVAG FH	QU	Ergebnisvoranschlag			Finanzierungsvoranschlag			
				VA 2022	VA 2021	RA 2020	VA 2022	VA 2021	RA 2020	
Investive Gebarung										
SU 33							0,00	0,00	0,00	
SU 34							0,00	0,00	0,00	
SA2							0,00	0,00	0,00	
SA3							-14.200,00	-12.300,00	-14.126,96	
Finanzierungstätigkeit										
SU 35							0,00	0,00	0,00	
SU 36							0,00	0,00	0,00	
SA4							0,00	0,00	0,00	
SA5							-14.200,00	-12.300,00	-14.126,96	
024 Wahlamt										
024000 Wahlamt										
Operative Gebarung										
2/024000+816000		2114	3114	13	3.000,00	3.000,00	3.669,24	3.000,00	3.000,00	3.669,24
SU 21 / 31					3.000,00	3.000,00	3.669,24	3.000,00	3.000,00	3.669,24
1/024000-728000		2225	3225	24	1.000,00	1.000,00	1.019,90	1.000,00	1.000,00	1.019,90
SU 22 / 32					1.000,00	1.000,00	1.019,90	1.000,00	1.000,00	1.019,90
SA 0 / SA 1					2.000,00	2.000,00	2.649,34	2.000,00	2.000,00	2.649,34
SU 23					0,00	0,00	0,00	0,00	0,00	0,00
SA00					2.000,00	2.000,00	2.649,34			
Investive Gebarung										
SU 33							0,00	0,00	0,00	
SU 34							0,00	0,00	0,00	
SA2							0,00	0,00	0,00	
SA3							2.000,00	2.000,00	2.649,34	
Finanzierungstätigkeit										
SU 35							0,00	0,00	0,00	
SU 36							0,00	0,00	0,00	
SA4							0,00	0,00	0,00	
SA5							2.000,00	2.000,00	2.649,34	

		MVAG			Ergebnisvoranschlag			Finanzierungsvoranschlag		
		EH	FH	QU	VA 2022	VA 2021	RA 2020	VA 2022	VA 2021	RA 2020
03	Bauverwaltung									
031	Amt für Raumordnung und Raumplanung									
031000	Amt Für Raumordnung und Raumplanung									
Operative Gebarung										
2/031000+813000	Erträge aus der Auflösung von Investitionszuschüssen (Kapitaltransfers)	2127			200,00	200,00	245,00			
2/031000+829000	Beiträge Baulandwidmungen	2116	3116	18	10.000,00	1.000,00	4.000,00	10.000,00	1.000,00	4.000,00
SU 21 / 31	Summe Erträge / Einzahlungen operative Gebarung				10.200,00	1.200,00	4.245,00	10.000,00	1.000,00	4.000,00
1/031000-680000	Planmäßige Abschreibung	2226			3.500,00	3.300,00	3.628,25			
SU 22 / 32	Summe Aufwendungen / Auszahlungen operative Gebarung				3.500,00	3.300,00	3.628,25	0,00	0,00	0,00
SA 0 / SA 1	(0) Nettoergebnis (21 - 22) / (1) Geldfluss operative Gebarung (31 - 32)				6.700,00	-2.100,00	616,75	10.000,00	1.000,00	4.000,00
SU 23	Summe Haushaltsrücklagen				0,00	0,00	0,00	0,00	0,00	0,00
SA00	Nettoergebnis nach Zuw./Entn. Haushaltsrücklagen (Saldo 0 +/- SU23)				6.700,00	-2.100,00	616,75			
Investive Gebarung										
SU 33	Summe Einzahlungen investive Gebarung							0,00	0,00	0,00
1/031000-070000	Flächenwidmungsplan		3411	42				15.000,00	5.000,00	9.407,35
SU 34	Summe Auszahlungen investive Gebarung							15.000,00	5.000,00	9.407,35
SA2	Saldo (2) Geldfluss aus der Investiven Gebarung (33 - 34)							-15.000,00	-5.000,00	-9.407,35
SA3	Saldo (3) Nettofinanzierungssaldo (Saldo 1 + Saldo 2)							-5.000,00	-4.000,00	-5.407,35
Finanzierungstätigkeit										
SU 35	Summe Einzahlungen aus der Finanzierungstätigkeit							0,00	0,00	0,00
SU 36	Summe Auszahlungen aus der Finanzierungstätigkeit							0,00	0,00	0,00
SA4	Saldo (4) Geldfluss aus der Finanzierungstätigkeit (35 - 36)							0,00	0,00	0,00
SA5	Saldo (5) Geldfluss aus der voranschlagswirksamen Gebarung (Saldo 3 + Saldo 4)							-5.000,00	-4.000,00	-5.407,35
06	Sonstige Maßnahmen									
060	Beiträge an Verbände, Vereine oder sonstige Organisationen									
060000	Beiträge an Verb., Vereine u. Sonst.Org.									
Operative Gebarung										
SU 21 / 31	Summe Erträge / Einzahlungen operative Gebarung				0,00	0,00	0,00	0,00	0,00	0,00
1/060000-726000	Beitrag Gemeindevertreterverband	2225	3225	24	26.000,00	24.800,00	23.675,74	26.000,00	24.800,00	23.675,74
SU 22 / 32	Summe Aufwendungen / Auszahlungen operative Gebarung				26.000,00	24.800,00	23.675,74	26.000,00	24.800,00	23.675,74
SA 0 / SA 1	(0) Nettoergebnis (21 - 22) / (1) Geldfluss operative Gebarung (31 - 32)				-26.000,00	-24.800,00	-23.675,74	-26.000,00	-24.800,00	-23.675,74
SU 23	Summe Haushaltsrücklagen				0,00	0,00	0,00	0,00	0,00	0,00
SA00	Nettoergebnis nach Zuw./Entn. Haushaltsrücklagen (Saldo 0 +/- SU23)				-26.000,00	-24.800,00	-23.675,74			

	MVAG EH	MVAG FH	QU	Ergebnisvoranschlag			Finanzierungsvoranschlag		
				VA 2022	VA 2021	RA 2020	VA 2022	VA 2021	RA 2020
Investive Gebarung									
SU 33			Summe Einzahlungen investive Gebarung				0,00	0,00	0,00
SU 34			Summe Auszahlungen investive Gebarung				0,00	0,00	0,00
SA2			Saldo (2) Geldfluss aus der Investiven Gebarung (33 – 34)				0,00	0,00	0,00
SA3			Saldo (3) Nettofinanzierungssaldo (Saldo 1 + Saldo 2)				-26.000,00	-24.800,00	-23.675,74
Finanzierungstätigkeit									
SU 35			Summe Einzahlungen aus der Finanzierungstätigkeit				0,00	0,00	0,00
SU 36			Summe Auszahlungen aus der Finanzierungstätigkeit				0,00	0,00	0,00
SA4			Saldo (4) Geldfluss aus der Finanzierungstätigkeit (35 – 36)				0,00	0,00	0,00
SA5			Saldo (5) Geldfluss aus der voranschlagswirksamen Gebarung (Saldo 3 + Saldo 4)				-26.000,00	-24.800,00	-23.675,74
062 Ehrungen und Auszeichnungen									
062000 Ehrungen und auszeichnungen									
Operative Gebarung									
SU 21 / 31			Summe Erträge / Einzahlungen operative Gebarung	0,00	0,00	0,00	0,00	0,00	0,00
1/062000-728000			Ehrungen und Auszeichnungen 2225 3225 24	5.000,00	5.000,00	5.031,69	5.000,00	5.000,00	5.031,69
SU 22 / 32			Summe Aufwendungen / Auszahlungen operative Gebarung	5.000,00	5.000,00	5.031,69	5.000,00	5.000,00	5.031,69
SA 0 / SA 1			(0) Nettoergebnis (21 - 22) / (1) Geldfluss operative Gebarung (31 – 32)	-5.000,00	-5.000,00	-5.031,69	-5.000,00	-5.000,00	-5.031,69
SU 23			Summe Haushaltsrücklagen	0,00	0,00	0,00	0,00	0,00	0,00
SA00			Nettoergebnis nach Zuw./Entn. Haushaltsrücklagen (Saldo 0 +/- SU23)	-5.000,00	-5.000,00	-5.031,69			
Investive Gebarung									
SU 33			Summe Einzahlungen investive Gebarung				0,00	0,00	0,00
SU 34			Summe Auszahlungen investive Gebarung				0,00	0,00	0,00
SA2			Saldo (2) Geldfluss aus der Investiven Gebarung (33 – 34)				0,00	0,00	0,00
SA3			Saldo (3) Nettofinanzierungssaldo (Saldo 1 + Saldo 2)				-5.000,00	-5.000,00	-5.031,69
Finanzierungstätigkeit									
SU 35			Summe Einzahlungen aus der Finanzierungstätigkeit				0,00	0,00	0,00
SU 36			Summe Auszahlungen aus der Finanzierungstätigkeit				0,00	0,00	0,00
SA4			Saldo (4) Geldfluss aus der Finanzierungstätigkeit (35 – 36)				0,00	0,00	0,00
SA5			Saldo (5) Geldfluss aus der voranschlagswirksamen Gebarung (Saldo 3 + Saldo 4)				-5.000,00	-5.000,00	-5.031,69

		MVAG EH	MVAG FH	QU	Ergebnisvoranschlag			Finanzierungsvoranschlag		
					VA 2022	VA 2021	RA 2020	VA 2022	VA 2021	RA 2020
1 Öffentliche Ordnung und Sicherheit										
13	Sonderpolizei									
131	Bau- und Feuerpolizei									
131000	Bau- und Feuerpolizei									
Operative Gebarung										
2/131000+816000	Ersatz Sachverständigenhonorare	2114	3114	13	3.500,00	3.500,00	3.396,51	3.500,00	3.500,00	3.675,91
SU 21 / 31	Summe Erträge / Einzahlungen operative Gebarung				3.500,00	3.500,00	3.396,51	3.500,00	3.500,00	3.675,91
1/131000-640000	Sachverständigenhonorare	2222	3222	24	4.700,00	4.700,00	4.979,92	4.700,00	4.700,00	4.979,92
1/131000-728000	Feuerbeschau	2225	3225	24			1.655,99			1.655,99
SU 22 / 32	Summe Aufwendungen / Auszahlungen operative Gebarung				4.700,00	4.700,00	6.635,91	4.700,00	4.700,00	6.635,91
SA 0 / SA 1	(0) Nettoergebnis (21 - 22) / (1) Geldfluss operative Gebarung (31 - 32)				-1.200,00	-1.200,00	-3.239,40	-1.200,00	-1.200,00	-2.960,00
SU 23	Summe Haushaltsrücklagen				0,00	0,00	0,00	0,00	0,00	0,00
SA00	Nettoergebnis nach Zuw./Entn. Haushaltsrücklagen (Saldo 0 +/- SU23)				-1.200,00	-1.200,00	-3.239,40			
Investive Gebarung										
SU 33	Summe Einzahlungen investive Gebarung							0,00	0,00	0,00
SU 34	Summe Auszahlungen investive Gebarung							0,00	0,00	0,00
SA2	Saldo (2) Geldfluss aus der Investiven Gebarung (33 - 34)							0,00	0,00	0,00
SA3	Saldo (3) Nettofinanzierungssaldo (Saldo 1 + Saldo 2)							-1.200,00	-1.200,00	-2.960,00
Finanzierungstätigkeit										
SU 35	Summe Einzahlungen aus der Finanzierungstätigkeit							0,00	0,00	0,00
SU 36	Summe Auszahlungen aus der Finanzierungstätigkeit							0,00	0,00	0,00
SA4	Saldo (4) Geldfluss aus der Finanzierungstätigkeit (35 - 36)							0,00	0,00	0,00
SA5	Saldo (5) Geldfluss aus der voranschlagswirksamen Gebarung (Saldo 3 + Saldo 4)							-1.200,00	-1.200,00	-2.960,00
132	Gesundheitspolizei									
132000	Corona-Maßnahmen									
Operative Gebarung										
SU 21 / 31	Summe Erträge / Einzahlungen operative Gebarung				0,00	0,00	0,00	0,00	0,00	0,00
1/132000-729000	Ausgaben Corona-Maßnahmen	2225	3225	24			774,82			774,82
SU 22 / 32	Summe Aufwendungen / Auszahlungen operative Gebarung				0,00	0,00	774,82	0,00	0,00	774,82
SA 0 / SA 1	(0) Nettoergebnis (21 - 22) / (1) Geldfluss operative Gebarung (31 - 32)				0,00	0,00	-774,82	0,00	0,00	-774,82
SU 23	Summe Haushaltsrücklagen				0,00	0,00	0,00	0,00	0,00	0,00
SA00	Nettoergebnis nach Zuw./Entn. Haushaltsrücklagen (Saldo 0 +/- SU23)				0,00	0,00	-774,82			
Investive Gebarung										
SU 33	Summe Einzahlungen investive Gebarung							0,00	0,00	0,00
SU 34	Summe Auszahlungen investive Gebarung							0,00	0,00	0,00

		MVAG			Ergebnisvoranschlag			Finanzierungsvoranschlag		
		EH	FH	QU	VA 2022	VA 2021	RA 2020	VA 2022	VA 2021	RA 2020
SA2	Saldo (2) Geldfluss aus der Investiven Gebarung (33 – 34)							0,00	0,00	0,00
SA3	Saldo (3) Nettofinanzierungssaldo (Saldo 1 + Saldo 2)							0,00	0,00	-774,82
Finanzierungstätigkeit										
SU 35	Summe Einzahlungen aus der Finanzierungstätigkeit							0,00	0,00	0,00
SU 36	Summe Auszahlungen aus der Finanzierungstätigkeit							0,00	0,00	0,00
SA4	Saldo (4) Geldfluss aus der Finanzierungstätigkeit (35 – 36)							0,00	0,00	0,00
SA5	Saldo (5) Geldfluss aus der voranschlagswirksamen Gebarung (Saldo 3 + Saldo 4)							0,00	0,00	-774,82
133	Veterinärpolizei									
133000	Veterinärpolizei									
Operative Gebarung										
2/133000+808000	Erlöse für Hundemarken	2116	3116	16	100,00	100,00	30,00	100,00	100,00	30,00
SU 21 / 31	Summe Erträge / Einzahlungen operative Gebarung				100,00	100,00	30,00	100,00	100,00	30,00
1/133000-413000	Hundemarken	2221	3221	23	100,00	100,00	27,12	100,00	100,00	27,12
SU 22 / 32	Summe Aufwendungen / Auszahlungen operative Gebarung				100,00	100,00	27,12	100,00	100,00	27,12
SA 0 / SA 1	(0) Nettoergebnis (21 - 22) / (1) Geldfluss operative Gebarung (31 – 32)				0,00	0,00	2,88	0,00	0,00	2,88
SU 23	Summe Haushaltsrücklagen				0,00	0,00	0,00	0,00	0,00	0,00
SA00	Nettoergebnis nach Zuw./Entn. Haushaltsrücklagen (Saldo 0 +/- SU23)				0,00	0,00	2,88			
Investive Gebarung										
SU 33	Summe Einzahlungen investive Gebarung							0,00	0,00	0,00
SU 34	Summe Auszahlungen investive Gebarung							0,00	0,00	0,00
SA2	Saldo (2) Geldfluss aus der Investiven Gebarung (33 – 34)							0,00	0,00	0,00
SA3	Saldo (3) Nettofinanzierungssaldo (Saldo 1 + Saldo 2)							0,00	0,00	2,88
Finanzierungstätigkeit										
SU 35	Summe Einzahlungen aus der Finanzierungstätigkeit							0,00	0,00	0,00
SU 36	Summe Auszahlungen aus der Finanzierungstätigkeit							0,00	0,00	0,00
SA4	Saldo (4) Geldfluss aus der Finanzierungstätigkeit (35 – 36)							0,00	0,00	0,00
SA5	Saldo (5) Geldfluss aus der voranschlagswirksamen Gebarung (Saldo 3 + Saldo 4)							0,00	0,00	2,88
16	Feuerwehrwesen									
163	Freiwillige Feuerwehren									
163100	FF Behamberg									
Operative Gebarung										
2/163100+813000	Erträge aus der Auflösung von Investitionszuschüssen (Kapitaltransfers)	2127			5.300,00	5.300,00	5.305,48			
SU 21 / 31	Summe Erträge / Einzahlungen operative Gebarung				5.300,00	5.300,00	5.305,48	0,00	0,00	0,00
1/163100-452000	Treibstoffe	2221	3221	23	1.500,00	1.500,00	1.500,00	1.500,00	1.500,00	1.500,00

		MVAG	MVAG	QU	Ergebnisvoranschlag			Finanzierungsvoranschlag		
		EH	FH		VA 2022	VA 2021	RA 2020	VA 2022	VA 2021	RA 2020
1/163100-600300	Fernwärme	2222	3222	24	2.000,00	2.000,00	1.594,32	2.000,00	2.000,00	1.594,32
1/163100-617000	Instandhaltung von Fahrzeugen und Geräte	2224	3224	24	3.000,00	3.000,00	4.774,56	3.000,00	3.000,00	4.774,56
1/163100-618000	Instandhaltung Sonst.Anlagen	2224	3224	24	500,00	3.500,00	492,92	500,00	3.500,00	492,92
1/163100-670000	Versicherungen	2222	3222	24	1.500,00	1.500,00	1.327,38	1.500,00	1.500,00	1.327,38
1/163100-680000	Planmäßige Abschreibung	2226			17.900,00	17.900,00	17.850,44			
1/163100-700100	Betriebskosten an KG	2223	3223	24	1.800,00	2.000,00	1.744,01	1.800,00	2.000,00	1.744,01
1/163100-729000	Sonstige Ausgaben	2225	3225	24	3.500,00	3.000,00	598,32	3.500,00	3.000,00	598,32
1/163100-754000	Subventionen an Freiwillige Feuerwehren	2231	3231	26	3.000,00	3.000,00	4.689,75	3.000,00	3.000,00	4.689,75
SU 22 / 32	Summe Aufwendungen / Auszahlungen operative Gebarung				34.700,00	37.400,00	34.571,70	16.800,00	19.500,00	16.721,26
SA 0 / SA 1	(0) Nettoergebnis (21 - 22) / (1) Geldfluss operative Gebarung (31 - 32)				-29.400,00	-32.100,00	-29.266,22	-16.800,00	-19.500,00	-16.721,26
SU 23	Summe Haushaltsrücklagen				0,00	0,00	0,00	0,00	0,00	0,00
SA00	Nettoergebnis nach Zuw./Entn. Haushaltsrücklagen (Saldo 0 +/- SU23)				-29.400,00	-32.100,00	-29.266,22			
Investive Gebarung										
SU 33	Summe Einzahlungen investive Gebarung							0,00	0,00	0,00
SU 34	Summe Auszahlungen investive Gebarung							0,00	0,00	0,00
SA2	Saldo (2) Geldfluss aus der Investiven Gebarung (33 - 34)							0,00	0,00	0,00
SA3	Saldo (3) Nettofinanzierungssaldo (Saldo 1 + Saldo 2)							-16.800,00	-19.500,00	-16.721,26
Finanzierungstätigkeit										
SU 35	Summe Einzahlungen aus der Finanzierungstätigkeit							0,00	0,00	0,00
SU 36	Summe Auszahlungen aus der Finanzierungstätigkeit							0,00	0,00	0,00
SA4	Saldo (4) Geldfluss aus der Finanzierungstätigkeit (35 - 36)							0,00	0,00	0,00
SA5	Saldo (5) Geldfluss aus der voranschlagswirksamen Gebarung (Saldo 3 + Saldo 4)							-16.800,00	-19.500,00	-16.721,26
163200	FF Wachtberg									
Operative Gebarung										
2/163200+813000	Erträge aus der Auflösung von Investitionszuschüssen (Kapitaltransfers)	2127			11.800,00	11.800,00	11.811,33			
2/163200+829000	Sonstige Einnahmen	2116	3116	18	300,00	300,00	185,68	300,00	300,00	
SU 21 / 31	Summe Erträge / Einzahlungen operative Gebarung				12.100,00	12.100,00	11.997,01	300,00	300,00	0,00
1/163200-400000	Geringwertige Wirtschaftsgüter (GWG)	2221	3221	23			1.203,27			1.203,27
1/163200-452000	Treibstoffe	2221	3221	23	1.500,00	1.500,00	1.500,00	1.500,00	1.500,00	1.500,00
1/163200-600000	Strom	2222	3222	24	2.100,00	2.100,00	2.048,21	2.100,00	2.100,00	2.048,21
1/163200-600300	Fernwärme	2222	3222	24	2.000,00	2.000,00	1.337,50	2.000,00	2.000,00	1.337,50
1/163200-614000	Instandhaltung von Gebäuden	2224	3224	24	500,00	500,00	3.688,66	500,00	500,00	3.688,66
1/163200-617000	Instandhaltung von Fahrzeugen und Geräte	2224	3224	24	3.000,00	3.000,00	2.464,19	3.000,00	3.000,00	2.464,19
1/163200-618000	Instandhaltung von sonst Anlagen	2224	3224	24	500,00	9.000,00	819,53	500,00	9.000,00	819,53
1/163200-670000	Versicherungen	2222	3222	24	2.800,00	2.500,00	2.422,43	2.800,00	2.500,00	2.422,43

		MVAG	MVAG	QU	Ergebnisvoranschlag			Finanzierungsvoranschlag		
		EH	FH		VA 2022	VA 2021	RA 2020	VA 2022	VA 2021	RA 2020
1/163200-680000	Planmäßige Abschreibung	2226			20.800,00	20.800,00	20.787,35			
1/163200-710000	Öffentliche Abgaben	2225	3225	24	200,00	200,00	146,50	200,00	200,00	146,50
1/163200-729000	Sonstige Ausgaben	2225	3225	24	4.500,00	3.000,00	817,13	4.500,00	3.000,00	817,13
1/163200-754000	Subventionen an Freiwillige Feuerwehren	2231	3231	26	3.000,00	3.000,00	2.625,48	3.000,00	3.000,00	2.625,48
SU 22 / 32	Summe Aufwendungen / Auszahlungen operative Gebarung				40.900,00	47.600,00	39.860,25	20.100,00	26.800,00	19.072,90
SA 0 / SA 1	(0) Nettoergebnis (21 - 22) / (1) Geldfluss operative Gebarung (31 - 32)				-28.800,00	-35.500,00	-27.863,24	-19.800,00	-26.500,00	-19.072,90
SU 23	Summe Haushaltsrücklagen				0,00	0,00	0,00	0,00	0,00	0,00
SA00	Nettoergebnis nach Zuw./Entn. Haushaltsrücklagen (Saldo 0 +/- SU23)				-28.800,00	-35.500,00	-27.863,24			
Investive Gebarung										
SU 33	Summe Einzahlungen investive Gebarung							0,00	0,00	0,00
1/163200-020000	FF Wachtberg Alarmanlage		3414	41						6.081,61
SU 34	Summe Auszahlungen investive Gebarung							0,00	0,00	6.081,61
SA2	Saldo (2) Geldfluss aus der Investiven Gebarung (33 - 34)							0,00	0,00	-6.081,61
SA3	Saldo (3) Nettofinanzierungssaldo (Saldo 1 + Saldo 2)							-19.800,00	-26.500,00	-25.154,51
Finanzierungstätigkeit										
SU 35	Summe Einzahlungen aus der Finanzierungstätigkeit							0,00	0,00	0,00
SU 36	Summe Auszahlungen aus der Finanzierungstätigkeit							0,00	0,00	0,00
SA4	Saldo (4) Geldfluss aus der Finanzierungstätigkeit (35 - 36)							0,00	0,00	0,00
SA5	Saldo (5) Geldfluss aus der voranschlagswirksamen Gebarung (Saldo 3 + Saldo 4)							-19.800,00	-26.500,00	-25.154,51
17	Katastrophendienst									
179	Sonstige Einrichtungen und Maßnahmen									
179000	Katastrophenfälle									
Operative Gebarung										
2/179000+861000	Transfers von Ländern, Landesfonds und Landeskammern	2121	3121	15	20.000,00	3.000,00		20.000,00	3.000,00	
SU 21 / 31	Summe Erträge / Einzahlungen operative Gebarung				20.000,00	3.000,00	0,00	20.000,00	3.000,00	0,00
1/179000-613000	Instandhaltung nach Katastrophen	2224	3224	24	30.000,00	20.000,00	7.334,04	30.000,00	20.000,00	7.334,04
SU 22 / 32	Summe Aufwendungen / Auszahlungen operative Gebarung				30.000,00	20.000,00	7.334,04	30.000,00	20.000,00	7.334,04
SA 0 / SA 1	(0) Nettoergebnis (21 - 22) / (1) Geldfluss operative Gebarung (31 - 32)				-10.000,00	-17.000,00	-7.334,04	-10.000,00	-17.000,00	-7.334,04
SU 23	Summe Haushaltsrücklagen				0,00	0,00	0,00	0,00	0,00	0,00
SA00	Nettoergebnis nach Zuw./Entn. Haushaltsrücklagen (Saldo 0 +/- SU23)				-10.000,00	-17.000,00	-7.334,04			
Investive Gebarung										
SU 33	Summe Einzahlungen investive Gebarung							0,00	0,00	0,00
SU 34	Summe Auszahlungen investive Gebarung							0,00	0,00	0,00
SA2	Saldo (2) Geldfluss aus der Investiven Gebarung (33 - 34)							0,00	0,00	0,00
SA3	Saldo (3) Nettofinanzierungssaldo (Saldo 1 + Saldo 2)							-10.000,00	-17.000,00	-7.334,04

	MVAG EH	MVAG FH	QU	Ergebnisvoranschlag			Finanzierungsvoranschlag		
				VA 2022	VA 2021	RA 2020	VA 2022	VA 2021	RA 2020
Finanzierungstätigkeit									
SU 35							0,00	0,00	0,00
SU 36							0,00	0,00	0,00
SA4							0,00	0,00	0,00
SA5							-10.000,00	-17.000,00	-7.334,04
18 Landesverteidigung									
180 Zivilschutz									
180000 Zivilschutz									
Operative Gebarung									
SU 21 / 31				0,00	0,00	0,00	0,00	0,00	0,00
1/180000-726000		2225	3225	24	700,00	700,00	615,42	700,00	615,42
SU 22 / 32				700,00	700,00	615,42	700,00	700,00	615,42
SA 0 / SA 1				-700,00	-700,00	-615,42	-700,00	-700,00	-615,42
SU 23				0,00	0,00	0,00	0,00	0,00	0,00
SA00				-700,00	-700,00	-615,42			
Investive Gebarung									
SU 33							0,00	0,00	0,00
SU 34							0,00	0,00	0,00
SA2							0,00	0,00	0,00
SA3							-700,00	-700,00	-615,42
Finanzierungstätigkeit									
SU 35							0,00	0,00	0,00
SU 36							0,00	0,00	0,00
SA4							0,00	0,00	0,00
SA5							-700,00	-700,00	-615,42

		MVAG	MVAG	QU	Ergebnisvoranschlag			Finanzierungsvoranschlag		
		EH	FH		VA 2022	VA 2021	RA 2020	VA 2022	VA 2021	RA 2020
2 Unterricht, Erziehung, Sport und Wissenschaft										
21	Allgemeinbildender Unterricht									
211	Volksschulen									
211000	Volksschule									
Operative Gebarung										
2/211000+810000	Nachmittagsbetreuung Volksschule	2114	3114	13	13.000,00	13.500,00	5.213,00	13.000,00	13.500,00	5.487,00
2/211000+810200	Ferienbetreuung VS	2114	3114	13	1.100,00	1.100,00	1.152,00	1.100,00	1.100,00	1.032,00
2/211000+811000	Einnahmen aus Vermietung	2115	3115	14	3.000,00	3.000,00	894,75	3.000,00	3.000,00	894,75
2/211000+811100	Miete Arztpraxis	2115	3115	14		4.500,00	3.001,60		4.500,00	3.001,60
2/211000+813000	Erträge aus der Auflösung von Investitionszuschüssen (Kapitaltransfers)	2127			500,00	500,00	454,55			
2/211000+816000	Ersatz für Stützkraft	2114	3114	13	4.700,00	4.000,00	8.104,00	4.700,00	4.000,00	8.104,00
2/211000+816100	Bundesförderung Nachmittags Betr	2114	3114	13			9.000,00			9.000,00
2/211000+817000	Erträge aus der Auflösung von sonstigen Rückstellungen	2117			400,00		225,51			
2/211000+828100	Nachmittagsbetr.Essengeld	2116	3116	18	6.000,00	6.000,00	3.447,30	6.000,00	6.000,00	3.141,00
2/211000+829000	Sonstige Einnahmen	2116	3116	18	300,00	300,00	98,19	300,00	300,00	98,19
2/211000+861300	Zinsenzuschuss VS-Umbau	2121	3121	15	6.600,00	7.500,00	8.459,55	6.600,00	7.500,00	8.459,55
2/211000+862000	Schülerhaltungsbeiträge	2121	3121	15	5.800,00	5.200,00	5.064,00	5.800,00	5.200,00	5.064,00
SU 21 / 31	Summe Erträge / Einzahlungen operative Gebarung				41.400,00	45.600,00	45.114,45	40.500,00	45.100,00	44.282,09
1/211000-400000	Betriebsausstattung	2221	3221	23	2.600,00	2.600,00	1.822,20	2.600,00	2.600,00	1.822,20
1/211000-454000	Reinigungsmittel	2221	3221	23	2.500,00	2.500,00	1.410,24	2.500,00	2.500,00	1.410,24
1/211000-456000	Schreib-, Zeichen- u. Sonst. Büromittel	2221	3221	23	1.300,00	1.300,00	509,79	1.300,00	1.300,00	509,79
1/211000-456100	Druckkosten Kopierer	2221	3221	23	3.000,00	2.500,00	2.468,39	3.000,00	2.500,00	2.468,39
1/211000-457000	Druckwerke	2221	3221	23	1.000,00	900,00	107,22	1.000,00	900,00	107,22
1/211000-459000	Sonstige Verbrauchsgüter	2221	3221	23	1.600,00	1.500,00	1.415,29	1.600,00	1.500,00	1.415,29
1/211000-511000	Bezüge VB II Arbeiter	2211	3211	20	70.500,00	76.500,00	74.615,86	70.500,00	76.500,00	74.615,86
1/211000-523000	Ferialarbeiter und Aushilfen	2211	3211	20	1.000,00	1.000,00		1.000,00	1.000,00	
1/211000-564000	Schuluntersuchung	2211	3211	20	2.000,00	2.000,00		2.000,00	2.000,00	
1/211000-565000	Mehrleistungsvergütungen	2211	3211	20	600,00	600,00	235,18	600,00	600,00	235,18
1/211000-566000	Zuwendungen aus Anlass von Dienstjubiläen	2212	3212	20	400,00			400,00		
1/211000-569000	Zulagen	2211	3211	20	900,00	900,00	595,08	900,00	900,00	595,08
1/211000-580000	DGB für Familienbeihilfen	2212	3212	20	2.700,00	3.000,00	2.942,61	2.700,00	3.000,00	2.942,61
1/211000-582000	DGB Sozialversicherung	2212	3212	20	15.300,00	15.700,00	15.824,54	15.300,00	15.700,00	15.824,54
1/211000-592000	Dotierung von Rückstellungen für Jubiläumswendungen	2214			500,00	400,00	154,05			
1/211000-600200	Stromkosten Kabinengebäude	2222	3222	24	900,00	700,00	936,18	900,00	700,00	936,18

		MVAG	MVAG	QU	Ergebnisvoranschlag			Finanzierungsvoranschlag		
		EH	FH		VA 2022	VA 2021	RA 2020	VA 2022	VA 2021	RA 2020
1/211000-614000	Instandhaltung von Gebäuden	2224	3224	24	2.500,00	2.500,00	2.241,44	2.500,00	2.500,00	2.241,44
1/211000-618000	Instandhaltung von sonst. Anlagen	2224	3224	24	6.000,00	8.500,00	10.855,82	6.000,00	8.500,00	10.997,55
1/211000-618100	Instandhaltung Sportplatz Behamberg	2224	3224	24	3.500,00	3.500,00	1.901,45	3.500,00	3.500,00	1.901,45
1/211000-630000	Porto	2222	3222	24	100,00	100,00		100,00	100,00	
1/211000-631000	Telefongebühren und Internet	2222	3222	24	900,00	900,00	908,41	900,00	900,00	908,41
1/211000-680000	Planmäßige Abschreibung	2226			8.500,00	9.000,00	9.015,73			
1/211000-700300	Miete an KG Volksschulgebäude	2223	3223	24	26.500,00	25.200,00	25.174,18	26.500,00	25.200,00	25.174,18
1/211000-700400	Betriebskosten an KG VS-Gebäude	2223	3223	24	43.000,00	45.800,00	40.077,49	43.000,00	45.800,00	40.077,49
1/211000-720000	Verwaltungs-/Sachaufwand Bauhof	2225	3225	24	15.000,00	9.600,00	6.854,00	15.000,00	9.600,00	6.854,00
1/211000-725000	Bibliothekserfordernisse	2225	3225	24	200,00	200,00		200,00	200,00	
1/211000-725100	Schulchronik	2225	3225	24		200,00			200,00	
1/211000-728000	Unterrichtsfilmbeitrag	2225	3225	24	1.000,00	1.000,00	847,54	1.000,00	1.000,00	847,54
1/211000-728100	Nachmittagsbetreuung Essen	2225	3225	24	6.500,00	6.000,00	3.158,61	6.500,00	6.000,00	3.158,61
1/211000-728200	Nachmittagsbetreuung div. Einkäufe	2225	3225	24	700,00	700,00	183,38	700,00	700,00	183,38
1/211000-729000	Sonstige Ausgaben	2225	3225	24	2.200,00	2.200,00	778,50	2.200,00	2.200,00	778,50
1/211000-729100	Ausgaben - Kultursaal	2225	3225	24	2.000,00	2.000,00	938,84	2.000,00	2.000,00	938,84
1/211000-752000	Volksschule Haidershofen Schulumlage	2231	3231	26	54.600,00	40.600,00	40.547,14	54.600,00	40.600,00	40.547,14
1/211000-755100	Gesellschafterzusch.Zinsenzusch	2233	3233	27	6.600,00	7.500,00	8.409,50	6.600,00	7.500,00	8.409,50
SU 22 / 32	Summe Aufwendungen / Auszahlungen operative Gebarung				286.600,00	277.600,00	254.928,66	277.600,00	268.200,00	245.900,61
SA 0 / SA 1	(0) Nettoergebnis (21 - 22) / (1) Geldfluss operative Gebarung (31 - 32)				-245.200,00	-232.000,00	-209.814,21	-237.100,00	-223.100,00	-201.618,52
SU 23	Summe Haushaltsrücklagen				0,00	0,00	0,00	0,00	0,00	0,00
SA00	Nettoergebnis nach Zuw./Entn. Haushaltsrücklagen (Saldo 0 +/- SU23)				-245.200,00	-232.000,00	-209.814,21			
Investive Gebarung										
2/211000+301000	Schul- und Kigafond Förderung EDV-'		3331	33				2.400,00		
SU 33	Summe Einzahlungen investive Gebarung							2.400,00	0,00	0,00
1/211000-042000	Schulmöbel, Lehrmittel		3415	41				12.000,00	2.000,00	1.606,20
SU 34	Summe Auszahlungen investive Gebarung							12.000,00	2.000,00	1.606,20
SA2	Saldo (2) Geldfluss aus der Investiven Gebarung (33 - 34)							-9.600,00	-2.000,00	-1.606,20
SA3	Saldo (3) Nettofinanzierungssaldo (Saldo 1 + Saldo 2)							-246.700,00	-225.100,00	-203.224,72
Finanzierungstätigkeit										
SU 35	Summe Einzahlungen aus der Finanzierungstätigkeit							0,00	0,00	0,00
SU 36	Summe Auszahlungen aus der Finanzierungstätigkeit							0,00	0,00	0,00
SA4	Saldo (4) Geldfluss aus der Finanzierungstätigkeit (35 - 36)							0,00	0,00	0,00
SA5	Saldo (5) Geldfluss aus der voranschlagswirksamen Gebarung (Saldo 3 + Saldo 4)							-246.700,00	-225.100,00	-203.224,72

		MVAG			Ergebnisvoranschlag			Finanzierungsvoranschlag		
		EH	FH	QU	VA 2022	VA 2021	RA 2020	VA 2022	VA 2021	RA 2020
212	Hauptschulen									
212000	Hauptschulen									
Operative Gebarung										
SU 21 / 31	Summe Erträge / Einzahlungen operative Gebarung				0,00	0,00	0,00	0,00	0,00	0,00
1/212000-729000	MS Haidershofen Beitr.San.Sportplatz	2225	3225	24						13.251,74
1/212000-752000	Mittelschulgemeinde Haidershofen	2231	3231	26	121.200,00	138.500,00	102.781,52	121.200,00	138.500,00	102.781,52
1/212000-752100	Mittelschulgemeinde Ramingtal	2231	3231	26	80.000,00	77.100,00	80.200,00	80.000,00	77.100,00	80.200,00
1/212000-752200	Beitrag zum Darlehen Mittelschule Ramingtal	2231	3231	26	85.000,00			85.000,00		
SU 22 / 32	Summe Aufwendungen / Auszahlungen operative Gebarung				286.200,00	215.600,00	182.981,52	286.200,00	215.600,00	196.233,26
SA 0 / SA 1	(0) Nettoergebnis (21 - 22) / (1) Geldfluss operative Gebarung (31 - 32)				-286.200,00	-215.600,00	-182.981,52	-286.200,00	-215.600,00	-196.233,26
SU 23	Summe Haushaltsrücklagen				0,00	0,00	0,00	0,00	0,00	0,00
SA00	Nettoergebnis nach Zuw./Entn. Haushaltsrücklagen (Saldo 0 +/- SU23)				-286.200,00	-215.600,00	-182.981,52			
Investive Gebarung										
SU 33	Summe Einzahlungen investive Gebarung							0,00	0,00	0,00
SU 34	Summe Auszahlungen investive Gebarung							0,00	0,00	0,00
SA2	Saldo (2) Geldfluss aus der Investiven Gebarung (33 - 34)							0,00	0,00	0,00
SA3	Saldo (3) Nettofinanzierungssaldo (Saldo 1 + Saldo 2)							-286.200,00	-215.600,00	-196.233,26
Finanzierungstätigkeit										
SU 35	Summe Einzahlungen aus der Finanzierungstätigkeit							0,00	0,00	0,00
SU 36	Summe Auszahlungen aus der Finanzierungstätigkeit							0,00	0,00	0,00
SA4	Saldo (4) Geldfluss aus der Finanzierungstätigkeit (35 - 36)							0,00	0,00	0,00
SA5	Saldo (5) Geldfluss aus der voranschlagswirksamen Gebarung (Saldo 3 + Saldo 4)							-286.200,00	-215.600,00	-196.233,26
213	Sonderschulen									
213000	Sonderschulen									
Operative Gebarung										
SU 21 / 31	Summe Erträge / Einzahlungen operative Gebarung				0,00	0,00	0,00	0,00	0,00	0,00
1/213000-752000	Sonderschule Haag Schulumlage	2231	3231	26	50.000,00	49.000,00	40.227,00	50.000,00	49.000,00	40.227,00
SU 22 / 32	Summe Aufwendungen / Auszahlungen operative Gebarung				50.000,00	49.000,00	40.227,00	50.000,00	49.000,00	40.227,00
SA 0 / SA 1	(0) Nettoergebnis (21 - 22) / (1) Geldfluss operative Gebarung (31 - 32)				-50.000,00	-49.000,00	-40.227,00	-50.000,00	-49.000,00	-40.227,00
SU 23	Summe Haushaltsrücklagen				0,00	0,00	0,00	0,00	0,00	0,00
SA00	Nettoergebnis nach Zuw./Entn. Haushaltsrücklagen (Saldo 0 +/- SU23)				-50.000,00	-49.000,00	-40.227,00			
Investive Gebarung										
SU 33	Summe Einzahlungen investive Gebarung							0,00	0,00	0,00
SU 34	Summe Auszahlungen investive Gebarung							0,00	0,00	0,00
SA2	Saldo (2) Geldfluss aus der Investiven Gebarung (33 - 34)							0,00	0,00	0,00
SA3	Saldo (3) Nettofinanzierungssaldo (Saldo 1 + Saldo 2)							-50.000,00	-49.000,00	-40.227,00

	MVAG EH	MVAG FH	QU	Ergebnisvoranschlag			Finanzierungsvoranschlag		
				VA 2022	VA 2021	RA 2020	VA 2022	VA 2021	RA 2020
Finanzierungstätigkeit									
SU 35							0,00	0,00	0,00
SU 36							0,00	0,00	0,00
SA4							0,00	0,00	0,00
SA5							-50.000,00	-49.000,00	-40.227,00
214									
214000									
Operative Gebarung									
SU 21 / 31				0,00	0,00	0,00	0,00	0,00	0,00
1/214000-752000				20.000,00	18.300,00	15.810,38	20.000,00	18.300,00	15.810,38
SU 22 / 32				20.000,00	18.300,00	15.810,38	20.000,00	18.300,00	15.810,38
SA 0 / SA 1				-20.000,00	-18.300,00	-15.810,38	-20.000,00	-18.300,00	-15.810,38
SU 23				0,00	0,00	0,00	0,00	0,00	0,00
SA00				-20.000,00	-18.300,00	-15.810,38			
Investive Gebarung									
SU 33							0,00	0,00	0,00
SU 34							0,00	0,00	0,00
SA2							0,00	0,00	0,00
SA3							-20.000,00	-18.300,00	-15.810,38
Finanzierungstätigkeit									
SU 35							0,00	0,00	0,00
SU 36							0,00	0,00	0,00
SA4							0,00	0,00	0,00
SA5							-20.000,00	-18.300,00	-15.810,38
219									
219000									
Operative Gebarung									
SU 21 / 31				0,00	0,00	0,00	0,00	0,00	0,00
1/219000-752000				28.500,00	22.000,00	20.944,81	28.500,00	22.000,00	20.944,81
SU 22 / 32				28.500,00	22.000,00	20.944,81	28.500,00	22.000,00	20.944,81
SA 0 / SA 1				-28.500,00	-22.000,00	-20.944,81	-28.500,00	-22.000,00	-20.944,81
SU 23				0,00	0,00	0,00	0,00	0,00	0,00
SA00				-28.500,00	-22.000,00	-20.944,81			
Investive Gebarung									
SU 33							0,00	0,00	0,00

	MVAG EH	MVAG FH	QU	Ergebnisvoranschlag			Finanzierungsvoranschlag		
				VA 2022	VA 2021	RA 2020	VA 2022	VA 2021	RA 2020
SU 34							0,00	0,00	0,00
SA2							0,00	0,00	0,00
SA3							-28.500,00	-22.000,00	-20.944,81
Finanzierungstätigkeit									
SU 35							0,00	0,00	0,00
SU 36							0,00	0,00	0,00
SA4							0,00	0,00	0,00
SA5							-28.500,00	-22.000,00	-20.944,81
22	Berufsbildender Unterricht; Anstalten der Lehrer- und Erzieherbildung								
220	Berufsbildende Pflichtschulen								
220000	Berufsbildende Pflichtschulen								
Operative Gebarung									
SU 21 / 31				0,00	0,00	0,00	0,00	0,00	0,00
1/220000-729000									
1/220000-751000									
SU 22 / 32				38.200,00	37.000,00	32.760,00	38.200,00	37.000,00	32.760,00
SA 0 / SA 1				-38.200,00	-37.000,00	-32.760,00	-38.200,00	-37.000,00	-32.760,00
SU 23				0,00	0,00	0,00	0,00	0,00	0,00
SA00				-38.200,00	-37.000,00	-32.760,00			
Investive Gebarung									
SU 33							0,00	0,00	0,00
SU 34							0,00	0,00	0,00
SA2							0,00	0,00	0,00
SA3							-38.200,00	-37.000,00	-32.760,00
Finanzierungstätigkeit									
SU 35							0,00	0,00	0,00
SU 36							0,00	0,00	0,00
SA4							0,00	0,00	0,00
SA5							-38.200,00	-37.000,00	-32.760,00
23	Förderung des Unterrichts								
232	Schülerbetreuung								
232000	Schülerbetreuung								
Operative Gebarung									
SU 21 / 31				0,00	0,00	0,00	0,00	0,00	0,00

		MVAG			Ergebnisvoranschlag			Finanzierungsvoranschlag		
		EH	FH	QU	VA 2022	VA 2021	RA 2020	VA 2022	VA 2021	RA 2020
1/232000-729000	Sozialunterstützung für Schüler Schulstarthilfe+Schulveranstaltung	2225	3225	24	500,00	500,00	100,00	500,00	500,00	100,00
SU 22 / 32	Summe Aufwendungen / Auszahlungen operative Gebarung				500,00	500,00	100,00	500,00	500,00	100,00
SA 0 / SA 1	(0) Nettoergebnis (21 - 22) / (1) Geldfluss operative Gebarung (31 - 32)				-500,00	-500,00	-100,00	-500,00	-500,00	-100,00
SU 23	Summe Haushaltsrücklagen				0,00	0,00	0,00	0,00	0,00	0,00
SA00	Nettoergebnis nach Zuw./Entn. Haushaltsrücklagen (Saldo 0 +/- SU23)				-500,00	-500,00	-100,00			
Investive Gebarung										
SU 33	Summe Einzahlungen investive Gebarung							0,00	0,00	0,00
SU 34	Summe Auszahlungen investive Gebarung							0,00	0,00	0,00
SA2	Saldo (2) Geldfluss aus der Investiven Gebarung (33 - 34)							0,00	0,00	0,00
SA3	Saldo (3) Nettofinanzierungssaldo (Saldo 1 + Saldo 2)							-500,00	-500,00	-100,00
Finanzierungstätigkeit										
SU 35	Summe Einzahlungen aus der Finanzierungstätigkeit							0,00	0,00	0,00
SU 36	Summe Auszahlungen aus der Finanzierungstätigkeit							0,00	0,00	0,00
SA4	Saldo (4) Geldfluss aus der Finanzierungstätigkeit (35 - 36)							0,00	0,00	0,00
SA5	Saldo (5) Geldfluss aus der voranschlagswirksamen Gebarung (Saldo 3 + Saldo 4)							-500,00	-500,00	-100,00
24	Vorschulische Erziehung									
240	Kindergärten									
240000	Kindergärten									
Operative Gebarung										
SU 21 / 31	Summe Erträge / Einzahlungen operative Gebarung				0,00	0,00	0,00	0,00	0,00	0,00
1/240000-728200	Tagesbetreuungseinrichtung Hardegger	2225	3225	24	40.000,00	67.500,00	15.100,64	40.000,00	67.500,00	15.100,64
1/240000-752000	Kindergarten St. Ulrich, Gastschulbeitrag	2231	3231	26	6.500,00	6.000,00	6.041,52	6.500,00	6.000,00	6.041,52
SU 22 / 32	Summe Aufwendungen / Auszahlungen operative Gebarung				46.500,00	73.500,00	21.142,16	46.500,00	73.500,00	21.142,16
SA 0 / SA 1	(0) Nettoergebnis (21 - 22) / (1) Geldfluss operative Gebarung (31 - 32)				-46.500,00	-73.500,00	-21.142,16	-46.500,00	-73.500,00	-21.142,16
SU 23	Summe Haushaltsrücklagen				0,00	0,00	0,00	0,00	0,00	0,00
SA00	Nettoergebnis nach Zuw./Entn. Haushaltsrücklagen (Saldo 0 +/- SU23)				-46.500,00	-73.500,00	-21.142,16			
Investive Gebarung										
SU 33	Summe Einzahlungen investive Gebarung							0,00	0,00	0,00
SU 34	Summe Auszahlungen investive Gebarung							0,00	0,00	0,00
SA2	Saldo (2) Geldfluss aus der Investiven Gebarung (33 - 34)							0,00	0,00	0,00
SA3	Saldo (3) Nettofinanzierungssaldo (Saldo 1 + Saldo 2)							-46.500,00	-73.500,00	-21.142,16
Finanzierungstätigkeit										
SU 35	Summe Einzahlungen aus der Finanzierungstätigkeit							0,00	0,00	0,00
SU 36	Summe Auszahlungen aus der Finanzierungstätigkeit							0,00	0,00	0,00
SA4	Saldo (4) Geldfluss aus der Finanzierungstätigkeit (35 - 36)							0,00	0,00	0,00

		MVAG			Ergebnisvoranschlag			Finanzierungsvoranschlag		
		EH	FH	QU	VA 2022	VA 2021	RA 2020	VA 2022	VA 2021	RA 2020
SA5	Saldo (5) Geldfluss aus der voranschlagswirksamen Gebarung (Saldo 3 + Saldo 4)							-46.500,00	-73.500,00	-21.142,16
240100	Kindergarten Behamberg									
	Operative Gebarung									
2/240100+810000	Bastelbeitrag Kindergarten Behamberg	2114	3114	13	5.700,00	5.500,00	2.181,60	5.700,00	5.500,00	2.590,65
2/240100+813000	Erträge aus der Auflösung von Investitionszuschüssen (Kapitaltransfers)	2127			2.600,00	2.600,00	2.616,23			
2/240100+817000	Erträge aus der Auflösung von sonstigen Rückstellungen	2117			400,00					
2/240100+828000	Ersätze für Beförderung von Kindern	2116	3116	18	5.000,00	6.700,00	2.917,31	5.000,00	6.700,00	3.062,09
2/240100+829000	Einnahmen Gde Haidershofen/Kiga-Aufwand	2116	3116	18			4.299,54			4.299,54
2/240100+829100	Sonstige Einnahmen	2116	3116	18	100,00	100,00	-321,01	100,00	100,00	627,54
SU 21 / 31	Summe Erträge / Einzahlungen operative Gebarung				13.800,00	14.900,00	11.693,67	10.800,00	12.300,00	10.579,82
1/240100-400000	Betriebsausstattung	2221	3221	23	900,00	900,00	409,46	900,00	900,00	409,46
1/240100-454000	Reinigungsmittel	2221	3221	23	800,00	800,00	698,84	800,00	800,00	698,84
1/240100-456000	Schreib-, Zeichen- u. Sonst. Büromittel	2221	3221	23	500,00	500,00	383,30	500,00	500,00	383,30
1/240100-456100	Druckkosten Kopierer	2221	3221	23	400,00	400,00	498,57	400,00	400,00	498,57
1/240100-459000	Bastelmaterial Kiga-Kinder	2221	3221	23	5.700,00	5.500,00	2.865,37	5.700,00	5.500,00	2.865,37
1/240100-459100	Sonstige Verbrauchsgüter	2221	3221	23	600,00	600,00	656,57	600,00	600,00	656,57
1/240100-511000	Bezüge VB II Arbeiter	2211	3211	20	89.100,00	72.000,00	70.739,33	89.100,00	72.000,00	70.739,33
1/240100-523000	Bezüge Aushilfen	2211	3211	20	500,00	500,00		500,00	500,00	
1/240100-565000	Mehrleistungsvergütungen	2211	3211	20	200,00	200,00	179,67	200,00	200,00	179,67
1/240100-566000	Zuwendungen aus Anlass von Dienstjubiläen	2212	3212	20	400,00			400,00		
1/240100-569000	Zulagen	2211	3211	20	600,00	500,00	413,58	600,00	500,00	413,58
1/240100-580000	DGB für Familienbeihilfen	2212	3212	20	3.400,00	2.700,00	2.782,14	3.400,00	2.700,00	2.782,14
1/240100-582000	DGB Sozialversicherung	2212	3212	20	19.200,00	15.300,00	15.265,09	19.200,00	15.300,00	15.265,09
1/240100-592000	Dotierung von Rückstellungen für Jubiläumszuwendungen	2214			800,00	900,00	1.496,94			
1/240100-600000	Strom	2222	3222	24	1.300,00	1.300,00	1.327,73	1.300,00	1.300,00	1.327,73
1/240100-600300	Fernwärme	2222	3222	24	6.800,00	6.300,00	6.126,74	6.800,00	6.300,00	6.126,74
1/240100-614000	Instandhaltung von Gebäuden	2224	3224	24	3.000,00	3.000,00	587,37	3.000,00	3.000,00	587,37
1/240100-618000	Instandhaltung von sonst. Anlagen	2224	3224	24	2.000,00	7.000,00	706,58	2.000,00	7.000,00	825,58
1/240100-620000	Transportkosten für Kinder	2222	3222	24	17.000,00	17.000,00	13.153,34	17.000,00	17.000,00	13.153,34
1/240100-630000	Porto	2222	3222	24	100,00	100,00		100,00	100,00	
1/240100-631000	Telefon-, Internetgebühren	2222	3222	24	500,00	500,00	373,87	500,00	500,00	373,87
1/240100-670000	Versicherungen	2222	3222	24	3.000,00	2.900,00	2.831,61	3.000,00	2.900,00	2.831,61
1/240100-680000	Planmäßige Abschreibung	2226			25.100,00	25.100,00	25.001,38			
1/240100-710000	Öffentliche Abgaben	2225	3225	24	2.500,00	2.500,00	2.737,72	2.500,00	2.500,00	2.737,72

		MVAG			Ergebnisvoranschlag			Finanzierungsvoranschlag		
		EH	FH	QU	VA 2022	VA 2021	RA 2020	VA 2022	VA 2021	RA 2020
1/240100-720000	Verwaltungs-/Sachaufwand Bauhof	2225	3225	24	10.000,00	6.500,00	5.483,20	10.000,00	6.500,00	5.483,20
1/240100-729000	Sonstige Ausgaben	2225	3225	24	600,00	600,00	84,00	600,00	600,00	84,00
SU 22 / 32	Summe Aufwendungen / Auszahlungen operative Gebarung				195.000,00	173.600,00	154.802,40	169.100,00	147.600,00	128.423,08
SA 0 / SA 1	(0) Nettoergebnis (21 - 22) / (1) Geldfluss operative Gebarung (31 - 32)				-181.200,00	-158.700,00	-143.108,73	-158.300,00	-135.300,00	-117.843,26
SU 23	Summe Haushaltsrücklagen				0,00	0,00	0,00	0,00	0,00	0,00
SA00	Nettoergebnis nach Zuw./Entn. Haushaltsrücklagen (Saldo 0 +/- SU23)				-181.200,00	-158.700,00	-143.108,73			
Investive Gebarung										
SU 33	Summe Einzahlungen investive Gebarung							0,00	0,00	0,00
1/240100-042000	Betriebsausstattung		3415	41				1.500,00	1.500,00	2.655,54
SU 34	Summe Auszahlungen investive Gebarung							1.500,00	1.500,00	2.655,54
SA2	Saldo (2) Geldfluss aus der Investiven Gebarung (33 - 34)							-1.500,00	-1.500,00	-2.655,54
SA3	Saldo (3) Nettofinanzierungssaldo (Saldo 1 + Saldo 2)							-159.800,00	-136.800,00	-120.498,80
Finanzierungstätigkeit										
SU 35	Summe Einzahlungen aus der Finanzierungstätigkeit							0,00	0,00	0,00
SU 36	Summe Auszahlungen aus der Finanzierungstätigkeit							0,00	0,00	0,00
SA4	Saldo (4) Geldfluss aus der Finanzierungstätigkeit (35 - 36)							0,00	0,00	0,00
SA5	Saldo (5) Geldfluss aus der voranschlagswirksamen Gebarung (Saldo 3 + Saldo 4)							-159.800,00	-136.800,00	-120.498,80
240200	Kindergarten Daxberg									
Operative Gebarung										
2/240200+810000	Bastelbeitrag Kindergarten Daxberg	2114	3114	13	4.500,00	4.500,00	1.518,03	4.500,00	4.500,00	1.856,18
2/240200+813000	Erträge aus der Auflösung von Investitionszuschüssen (Kapitaltransfers)	2127			12.100,00	12.100,00	12.109,96			
2/240200+817000	Erträge aus der Auflösung von sonstigen Rückstellungen	2117			300,00					
2/240200+828000	Ersätze für Beförderung von Kindern	2116	3116	18	7.500,00	6.600,00	2.718,44	7.500,00	6.600,00	3.025,26
2/240200+829000	Einnahmen Gde Haidershofen/Kiga-Aufwand	2116	3116	18	7.500,00	5.000,00	5.453,64	7.500,00	5.000,00	5.453,64
2/240200+829100	Sonstige Einnahmen	2116	3116	18	100,00	100,00		100,00	100,00	
2/240200+861100	Zinszuschuss des Landes	2121	3121	15	6.800,00	8.600,00	9.003,70	6.800,00	8.600,00	9.003,70
SU 21 / 31	Summe Erträge / Einzahlungen operative Gebarung				38.800,00	36.900,00	30.803,77	26.400,00	24.800,00	19.338,78
1/240200-400000	Betriebsausstattung	2221	3221	23	1.000,00	1.000,00	115,20	1.000,00	1.000,00	115,20
1/240200-454000	Reinigungsmittel	2221	3221	23	700,00	700,00	500,92	700,00	700,00	500,92
1/240200-456000	Schreib-, Zeichen- u. sonst. Bueromittel	2221	3221	23	500,00	500,00	294,03	500,00	500,00	294,03
1/240200-456100	Druckkosten Kopierer	2221	3221	23	400,00	400,00	186,80	400,00	400,00	186,80
1/240200-459000	Bastelmaterial Kiga-Kinder	2221	3221	23	4.500,00	4.500,00	1.504,70	4.500,00	4.500,00	1.504,70
1/240200-459100	Sonstige Verbrauchsgüter	2221	3221	23	500,00	500,00	409,13	500,00	500,00	409,13
1/240200-511000	Bezüge VB II Arbeiter	2211	3211	20	53.300,00	62.000,00	57.720,04	53.300,00	62.000,00	57.720,04
1/240200-523000	Bezüge Aushilfen	2211	3211	20	500,00	500,00		500,00	500,00	

	MVAG	MVAG	QU	Ergebnisvoranschlag			Finanzierungsvoranschlag			
				EH	FH		VA 2022	VA 2021	RA 2020	VA 2022
1/240200-565000	Mehrleistungsvergütungen	2211	3211	20	200,00	200,00	130,35	200,00	200,00	130,35
1/240200-566000	Zuwendungen aus Anlass von Dienstjubiläen	2212	3212	20	300,00			300,00		
1/240200-569000	Zulagen	2211	3211	20	500,00	500,00	346,64	500,00	500,00	346,64
1/240200-580000	DGB für Familienbeihilfen	2212	3212	20	2.000,00	2.500,00	2.269,81	2.000,00	2.500,00	2.269,81
1/240200-582000	DGB Sozialversicherung	2212	3212	20	11.500,00	13.500,00	12.467,48	11.500,00	13.500,00	12.467,48
1/240200-592000	Dotierung von Rückstellungen für Jubiläumszuwendungen	2214			700,00	400,00	413,83			
1/240200-600000	Strom	2222	3222	24	1.300,00	1.300,00	1.225,77	1.300,00	1.300,00	1.225,77
1/240200-600300	Fernwärme	2222	3222	24	3.200,00	3.200,00	2.599,47	3.200,00	3.200,00	2.599,47
1/240200-614000	Instandhaltung von Gebäuden	2224	3224	24	3.000,00	3.000,00	35,10	3.000,00	3.000,00	230,03
1/240200-618000	Instandhaltung von sonst.Anlagen	2224	3224	24	3.000,00	2.000,00	719,55	3.000,00	2.000,00	719,55
1/240200-620000	Transportkosten für Kinder	2222	3222	24	17.000,00	17.000,00	13.153,33	17.000,00	17.000,00	13.153,33
1/240200-630000	Porto	2222	3222	24	100,00	100,00		100,00	100,00	
1/240200-631000	Telefon- und Internetgebühren	2222	3222	24	500,00	500,00	379,34	500,00	500,00	379,34
1/240200-650000	Kreditzinsen	2241	3241	25	1.000,00	1.800,00	1.379,41	1.000,00	1.800,00	1.379,41
1/240200-670000	Versicherungen	2222	3222	24	1.000,00	1.000,00	818,37	1.000,00	1.000,00	818,37
1/240200-680000	Planmäßige Abschreibung	2226			35.100,00	35.100,00	35.076,99			
1/240200-700000	Miete Kopierer Daxberg	2223	3223	24	300,00	300,00	220,44	300,00	300,00	220,44
1/240200-710000	Öffentliche Abgaben	2225	3225	24	2.000,00	2.000,00	1.645,98	2.000,00	2.000,00	1.645,98
1/240200-720000	Verwaltungs-/Sachaufwand Bauhof	2225	3225	24	10.000,00	6.400,00	4.797,80	10.000,00	6.400,00	4.797,80
1/240200-729000	Sonstige Ausgaben	2225	3225	24	200,00	200,00	4.000,00	200,00	200,00	4.000,00
SU 22 / 32	Summe Aufwendungen / Auszahlungen operative Gebarung				154.300,00	161.100,00	142.410,48	118.500,00	125.600,00	107.114,59
SA 0 / SA 1	(0) Nettoergebnis (21 - 22) / (1) Geldfluss operative Gebarung (31 - 32)				-115.500,00	-124.200,00	-111.606,71	-92.100,00	-100.800,00	-87.775,81
SU 23	Summe Haushaltsrücklagen				0,00	0,00	0,00	0,00	0,00	0,00
SA00	Nettoergebnis nach Zuw./Entn. Haushaltsrücklagen (Saldo 0 +/- SU23)				-115.500,00	-124.200,00	-111.606,71			
Investive Gebarung										
SU 33	Summe Einzahlungen investive Gebarung							0,00	0,00	0,00
1/240200-010000	Grundkauf-Raten Kiga Daxberg		3413	40					3.500,00	11.971,04
1/240200-042000	Betriebsausstattung		3415	41				3.000,00	1.000,00	
SU 34	Summe Auszahlungen investive Gebarung							3.000,00	4.500,00	11.971,04
SA2	Saldo (2) Geldfluss aus der Investiven Gebarung (33 - 34)							-3.000,00	-4.500,00	-11.971,04
SA3	Saldo (3) Nettofinanzierungssaldo (Saldo 1 + Saldo 2)							-95.100,00	-105.300,00	-99.746,85
Finanzierungstätigkeit										
SU 35	Summe Einzahlungen aus der Finanzierungstätigkeit							0,00	0,00	0,00
1/240200-346000	Tilgung Bankdarlehen		3614	65				17.000,00	17.000,00	17.000,00
SU 36	Summe Auszahlungen aus der Finanzierungstätigkeit							17.000,00	17.000,00	17.000,00
SA4	Saldo (4) Geldfluss aus der Finanzierungstätigkeit (35 - 36)							-17.000,00	-17.000,00	-17.000,00

		MVAG			Ergebnisvoranschlag			Finanzierungsvoranschlag		
		EH	FH	QU	VA 2022	VA 2021	RA 2020	VA 2022	VA 2021	RA 2020
SA5	Saldo (5) Geldfluss aus der voranschlagswirksamen Gebarung (Saldo 3 + Saldo 4)							-112.100,00	-122.300,00	-116.746,85
240300	Kindergarten Ramingdorf									
	Operative Gebarung									
2/240300+810000	Bastelbeitrag Kindergarten Ramingdorf	2114	3114	13	4.000,00	4.500,00	1.599,84	4.000,00	4.500,00	1.836,18
2/240300+813000	Erträge aus der Auflösung von Investitionszuschüssen (Kapitaltransfers)	2127			6.800,00	5.500,00	6.171,91			
2/240300+817000	Erträge aus der Auflösung von sonstigen Rückstellungen	2117			300,00					
2/240300+829000	Einnahmen Gde Haidershofen/Kiga Aufwand	2116	3116	18	53.200,00	55.200,00	49.016,20	53.200,00	55.200,00	49.016,20
2/240300+829100	Sonstige Einnahmen	2116	3116	18	100,00	100,00		100,00	100,00	
2/240300+861100	Zinsenzuschuss des Landes	2121	3121	15	200,00	1.000,00	1.714,80	200,00	1.000,00	1.714,80
2/240300+863000	Ams - Entschädigung Altersteilzeit	2121	3121	15			5.144,08			5.144,08
SU 21 / 31	Summe Erträge / Einzahlungen operative Gebarung				64.600,00	66.300,00	63.646,83	57.500,00	60.800,00	57.711,26
1/240300-400000	Betriebsausstattung	2221	3221	23	1.000,00	1.000,00	711,14	1.000,00	1.000,00	711,14
1/240300-451000	Beheizung	2221	3221	23	1.600,00	1.600,00	1.205,10	1.600,00	1.600,00	1.205,10
1/240300-454000	Reinigungsmittel	2221	3221	23	700,00	700,00	760,23	700,00	700,00	760,23
1/240300-456000	Schreib-, Zeichen- u. sonst. Büromittel	2221	3221	23	500,00	500,00	184,26	500,00	500,00	184,26
1/240300-456100	Druckkosten Kopierer	2221	3221	23	300,00	300,00	102,84	300,00	300,00	102,84
1/240300-459000	Bastelmaterial Kiga-Kinder	2221	3221	23	4.000,00	4.500,00	3.325,30	4.000,00	4.500,00	3.325,30
1/240300-459100	Sonstige Verbrauchsgüter	2221	3221	23	500,00	500,00	653,32	500,00	500,00	653,32
1/240300-511000	Bezüge VB II Arbeiter	2211	3211	20	65.800,00	52.500,00	71.751,84	65.800,00	52.500,00	71.751,84
1/240300-523000	Bezüge Aushilfen	2211	3211	20	500,00	500,00		500,00	500,00	
1/240300-565000	Mehrleistungsvergütungen	2211	3211	20	200,00	200,00	162,21	200,00	200,00	162,21
1/240300-566000	Zuwendungen aus Anlass von Dienstjubiläen	2212	3212	20	300,00			300,00		
1/240300-569000	Zulagen	2211	3211	20	600,00	500,00	395,23	600,00	500,00	395,23
1/240300-580000	DGB für Familienbeihilfen	2212	3212	20	2.500,00	2.200,00	2.192,77	2.500,00	2.200,00	2.192,77
1/240300-582000	DGB Sozialversicherung	2212	3212	20	14.300,00	12.300,00	13.187,97	14.300,00	12.300,00	13.187,97
1/240300-592000	Dotierung von Rückstellungen für Jubiläumszuwendungen	2214			500,00	200,00	254,12			
1/240300-600000	Strom	2222	3222	24	1.200,00	1.200,00	776,21	1.200,00	1.200,00	776,21
1/240300-614000	Instandhaltung von Gebäuden	2224	3224	24	3.000,00	3.000,00		3.000,00	3.000,00	
1/240300-618000	Instandhaltung von sonst Anlagen	2224	3224	24	2.000,00	2.000,00	1.050,61	2.000,00	2.000,00	1.050,61
1/240300-630000	Porto	2222	3222	24	100,00	100,00		100,00	100,00	
1/240300-631000	Telefon- und Internetgebühren	2222	3222	24	600,00	500,00	361,02	600,00	500,00	361,02
1/240300-650000	Kreditzinsen	2241	3241	25	100,00	300,00	271,40	100,00	300,00	271,40
1/240300-670000	Versicherungen	2222	3222	24	1.900,00	1.900,00	1.688,45	1.900,00	1.900,00	1.688,45
1/240300-680000	Planmäßige Abschreibung	2226			14.300,00	14.300,00	13.586,71			

		MVAG			Ergebnisvoranschlag			Finanzierungsvoranschlag		
		EH	FH	QU	VA 2022	VA 2021	RA 2020	VA 2022	VA 2021	RA 2020
1/240300-710000	Öffentliche Abgaben	2225	3225	24	2.000,00	2.000,00	1.630,01	2.000,00	2.000,00	1.630,01
1/240300-720000	Verwaltungs-/Sachaufwand Bauhof	2225	3225	24	10.000,00	6.400,00	4.797,80	10.000,00	6.400,00	4.797,80
1/240300-729000	Sonstige Ausgaben	2225	3225	24	200,00	200,00	169,95	200,00	200,00	169,95
SU 22 / 32	Summe Aufwendungen / Auszahlungen operative Gebarung				128.700,00	109.400,00	119.218,49	113.900,00	94.900,00	105.377,66
SA 0 / SA 1	(0) Nettoergebnis (21 - 22) / (1) Geldfluss operative Gebarung (31 - 32)				-64.100,00	-43.100,00	-55.571,66	-56.400,00	-34.100,00	-47.666,40
SU 23	Summe Haushaltsrücklagen				0,00	0,00	0,00	0,00	0,00	0,00
SA00	Nettoergebnis nach Zuw./Entn. Haushaltsrücklagen (Saldo 0 +/- SU23)				-64.100,00	-43.100,00	-55.571,66			
Investive Gebarung										
2/240300+300000	FFG Förd. LWL Kiga Rgd		3331	33					41.500,00	
SU 33	Summe Einzahlungen investive Gebarung							0,00	41.500,00	0,00
1/240300-020000	Maschinen und maschinelle Anlagen		3414	41						46.835,28
1/240300-042000	Betriebsausstattung		3415	41				3.000,00	1.000,00	4.302,94
SU 34	Summe Auszahlungen investive Gebarung							3.000,00	1.000,00	51.138,22
SA2	Saldo (2) Geldfluss aus der Investiven Gebarung (33 - 34)							-3.000,00	40.500,00	-51.138,22
SA3	Saldo (3) Nettofinanzierungssaldo (Saldo 1 + Saldo 2)							-59.400,00	6.400,00	-98.804,62
Finanzierungstätigkeit										
SU 35	Summe Einzahlungen aus der Finanzierungstätigkeit							0,00	0,00	0,00
1/240300-346000	Tilgung von Bankdarlehen		3614	65				8.000,00	16.100,00	16.083,34
SU 36	Summe Auszahlungen aus der Finanzierungstätigkeit							8.000,00	16.100,00	16.083,34
SA4	Saldo (4) Geldfluss aus der Finanzierungstätigkeit (35 - 36)							-8.000,00	-16.100,00	-16.083,34
SA5	Saldo (5) Geldfluss aus der voranschlagswirksamen Gebarung (Saldo 3 + Saldo 4)							-67.400,00	-9.700,00	-114.887,96
240400 Kindergärten Nachmittagsbetreuung										
Operative Gebarung										
2/240400+810100	Nachmittagsbetreuung Kindergärten	2114	3114	13	10.000,00	13.000,00	4.319,08	10.000,00	13.000,00	4.889,84
2/240400+817000	Erträge aus der Auflösung von sonstigen Rückstellungen	2117					556,39			
2/240400+828200	Nachmittagsbetreuung Essen	2116	3116	18	5.000,00	5.000,00	2.612,52	5.000,00	5.000,00	2.544,38
SU 21 / 31	Summe Erträge / Einzahlungen operative Gebarung				15.000,00	18.000,00	7.487,99	15.000,00	18.000,00	7.434,22
1/240400-511000	Bezüge VB II Arbeiter	2211	3211	20	13.300,00	15.300,00	12.536,48	13.300,00	15.300,00	12.536,48
1/240400-523000	Bezüge Aushilfen	2211	3211	20	300,00	300,00		300,00	300,00	
1/240400-580000	DGB für Familienbeihilfen	2212	3212	20	500,00	600,00	488,88	500,00	600,00	488,88
1/240400-582000	DGB Sozialversicherung	2212	3212	20	2.800,00	3.000,00	2.689,31	2.800,00	3.000,00	2.689,31
1/240400-592000	Dotierung von Rückstellungen für Jubiläumszuwendungen	2214			100,00	100,00	79,19			
1/240400-728100	Nachmittagsbetreuung Essen	2225	3225	24	5.000,00	5.000,00	2.656,80	5.000,00	5.000,00	2.656,80
SU 22 / 32	Summe Aufwendungen / Auszahlungen operative Gebarung				22.000,00	24.300,00	18.450,66	21.900,00	24.200,00	18.371,47
SA 0 / SA 1	(0) Nettoergebnis (21 - 22) / (1) Geldfluss operative Gebarung (31 - 32)				-7.000,00	-6.300,00	-10.962,67	-6.900,00	-6.200,00	-10.937,25
SU 23	Summe Haushaltsrücklagen				0,00	0,00	0,00	0,00	0,00	0,00

	MVAG EH	MVAG FH	QU	Ergebnisvoranschlag			Finanzierungsvoranschlag			
				VA 2022	VA 2021	RA 2020	VA 2022	VA 2021	RA 2020	
SA00				-7.000,00	-6.300,00	-10.962,67				
Investive Gebarung										
SU 33							0,00	0,00	0,00	
SU 34							0,00	0,00	0,00	
SA2							0,00	0,00	0,00	
SA3							-6.900,00	-6.200,00	-10.937,25	
Finanzierungstätigkeit										
SU 35							0,00	0,00	0,00	
SU 36							0,00	0,00	0,00	
SA4							0,00	0,00	0,00	
SA5							-6.900,00	-6.200,00	-10.937,25	
25	Außerschulische Jugendberufshilfe									
250	Schülerhorte									
250000	Schülerhorte									
Operative Gebarung										
SU 21 / 31				0,00	0,00	0,00	0,00	0,00	0,00	
1/250000-752000	Beitrag Schülerhort div. Gemeinden	2231	3231	26	9.000,00	5.500,00	1.667,50	9.000,00	5.500,00	1.667,50
SU 22 / 32				9.000,00	5.500,00	1.667,50	9.000,00	5.500,00	1.667,50	
SA 0 / SA 1				-9.000,00	-5.500,00	-1.667,50	-9.000,00	-5.500,00	-1.667,50	
SU 23				0,00	0,00	0,00	0,00	0,00	0,00	
SA00				-9.000,00	-5.500,00	-1.667,50				
Investive Gebarung										
SU 33							0,00	0,00	0,00	
SU 34							0,00	0,00	0,00	
SA2							0,00	0,00	0,00	
SA3							-9.000,00	-5.500,00	-1.667,50	
Finanzierungstätigkeit										
SU 35							0,00	0,00	0,00	
SU 36							0,00	0,00	0,00	
SA4							0,00	0,00	0,00	
SA5							-9.000,00	-5.500,00	-1.667,50	

		MVAG			Ergebnisvoranschlag			Finanzierungsvoranschlag		
		EH	FH	QU	VA 2022	VA 2021	RA 2020	VA 2022	VA 2021	RA 2020
259	Sonstige Einrichtungen und Maßnahmen									
259000	Sonstige Einrichtungen und Maßnahmen									
Operative Gebarung										
2/259000+828200	Einnahmen Veranstaltungen	2116	3116	18	100,00	100,00	1.179,80	100,00	100,00	1.179,80
SU 21 / 31	Summe Erträge / Einzahlungen operative Gebarung				100,00	100,00	1.179,80	100,00	100,00	1.179,80
1/259000-728000	Jugend- und Kinderveranstaltungen	2225	3225	24	500,00	300,00	1.181,14	500,00	300,00	1.181,14
1/259000-757000	Subventionen zur Jugendförderung	2234	3234	27	2.000,00	2.000,00	3.048,89	2.000,00	2.000,00	3.048,89
SU 22 / 32	Summe Aufwendungen / Auszahlungen operative Gebarung				2.500,00	2.300,00	4.230,03	2.500,00	2.300,00	4.230,03
SA 0 / SA 1	(0) Nettoergebnis (21 - 22) / (1) Geldfluss operative Gebarung (31 - 32)				-2.400,00	-2.200,00	-3.050,23	-2.400,00	-2.200,00	-3.050,23
SU 23	Summe Haushaltsrücklagen				0,00	0,00	0,00	0,00	0,00	0,00
SA00	Nettoergebnis nach Zuw./Entn. Haushaltsrücklagen (Saldo 0 +/- SU23)				-2.400,00	-2.200,00	-3.050,23			
Investive Gebarung										
SU 33	Summe Einzahlungen investive Gebarung							0,00	0,00	0,00
SU 34	Summe Auszahlungen investive Gebarung							0,00	0,00	0,00
SA2	Saldo (2) Geldfluss aus der Investiven Gebarung (33 - 34)							0,00	0,00	0,00
SA3	Saldo (3) Nettofinanzierungssaldo (Saldo 1 + Saldo 2)							-2.400,00	-2.200,00	-3.050,23
Finanzierungstätigkeit										
SU 35	Summe Einzahlungen aus der Finanzierungstätigkeit							0,00	0,00	0,00
SU 36	Summe Auszahlungen aus der Finanzierungstätigkeit							0,00	0,00	0,00
SA4	Saldo (4) Geldfluss aus der Finanzierungstätigkeit (35 - 36)							0,00	0,00	0,00
SA5	Saldo (5) Geldfluss aus der voranschlagswirksamen Gebarung (Saldo 3 + Saldo 4)							-2.400,00	-2.200,00	-3.050,23
26	Sport und außerschulische Leibeserziehung									
262	Sportplätze									
262000	Sportplätze									
Operative Gebarung										
2/262000+813000	Erträge aus der Auflösung von Investitionszuschüssen (Kapitaltransfers)	2127			16.700,00					
6/262000+829910	Zuführung Sportplatz	2116	3116	18		137.500,00	82.849,93	137.500,00	82.849,93	
2/262000+861100	Zinsenzuschüsse des Landes	2121	3121	15	7.100,00	8.000,00	1.726,62	7.100,00	8.000,00	1.726,62
6/262000+871000	Bedarfszuweisung	2121	3121	33	80.000,00	80.000,00	80.000,00	80.000,00	80.000,00	80.000,00
6/262000+871400	Sonder-Bedarfszuweisung	2121	3121	33	50.000,00	50.000,00	50.000,00	50.000,00	50.000,00	50.000,00
SU 21 / 31	Summe Erträge / Einzahlungen operative Gebarung				153.800,00	275.500,00	214.576,55	137.100,00	275.500,00	214.576,55
1/262000-600000	Stromkosten	2222	3222	24		6.000,00	541,30		6.000,00	541,30
1/262000-650000	Kreditzinsen	2241	3241	25	7.100,00	8.000,00	1.793,02	7.100,00	8.000,00	1.793,02
1/262000-680000	Planmäßige Abschreibung	2226			39.100,00					

		MVAG			Ergebnisvoranschlag			Finanzierungsvoranschlag		
		EH	FH	QU	VA 2022	VA 2021	RA 2020	VA 2022	VA 2021	RA 2020
1/262000-729910	Zuführung Sportplatz	2225	3225	24		137.500,00	82.849,93		137.500,00	82.849,93
SU 22 / 32	Summe Aufwendungen / Auszahlungen operative Gebarung				46.200,00	151.500,00	85.184,25	7.100,00	151.500,00	85.184,25
SA 0 / SA 1	(0) Nettoergebnis (21 - 22) / (1) Geldfluss operative Gebarung (31 - 32)				107.600,00	124.000,00	129.392,30	130.000,00	124.000,00	129.392,30
SU 23	Summe Haushaltsrücklagen				0,00	0,00	0,00	0,00	0,00	0,00
SA00	Nettoergebnis nach Zuw./Entn. Haushaltsrücklagen (Saldo 0 +/- SU23)				107.600,00	124.000,00	129.392,30			
Investive Gebarung										
6/262000+300200	Förderung PV-Anlage		3331	33				5.000,00		
6/262000+301000	Land NÖ Sportförderung		3331	33				10.000,00	50.000,00	150.000,00
6/262000+301100	Land NÖ Förderung RU3		3331	33				20.000,00	25.000,00	25.000,00
6/262000+302000	Beitrag Gemeinde Haidershofen		3331	33				355.000,00	697.500,00	561.903,21
6/262000+307000	ASV Beiträge		3334	34				205.000,00		50.000,00
SU 33	Summe Einzahlungen investive Gebarung							595.000,00	772.500,00	786.903,21
5/262000-050000	Errichtung Sportplatz ASV		3412	40				725.000,00	1.625.000,00	1.249.753,14
SU 34	Summe Auszahlungen investive Gebarung							725.000,00	1.625.000,00	1.249.753,14
SA2	Saldo (2) Geldfluss aus der Investiven Gebarung (33 - 34)							-130.000,00	-852.500,00	-462.849,93
SA3	Saldo (3) Nettofinanzierungssaldo (Saldo 1 + Saldo 2)							0,00	-728.500,00	-333.457,63
Finanzierungstätigkeit										
6/262000+346000	Lfs-Darlehensaufnahme bei Kreditinstitut		3514	55				385.000,00	380.000,00	250.000,00
SU 35	Summe Einzahlungen aus der Finanzierungstätigkeit							385.000,00	380.000,00	250.000,00
1/262000-346000	Tilgung von Bankdarlehen		3614	65				45.800,00	32.500,00	15.750,00
SU 36	Summe Auszahlungen aus der Finanzierungstätigkeit							45.800,00	32.500,00	15.750,00
SA4	Saldo (4) Geldfluss aus der Finanzierungstätigkeit (35 - 36)							339.200,00	347.500,00	234.250,00
SA5	Saldo (5) Geldfluss aus der voranschlagswirksamen Gebarung (Saldo 3 + Saldo 4)							339.200,00	-381.000,00	-99.207,63
269	Sonstige Einrichtungen und Maßnahmen									
269000	Sonstige Einrichtungen und Maßnahmen									
Operative Gebarung										
SU 21 / 31	Summe Erträge / Einzahlungen operative Gebarung				0,00	0,00	0,00	0,00	0,00	0,00
1/269000-757000	Subventionen Sportvereine und Sportveranstaltungen	2234	3234	27	15.000,00	5.000,00	3.988,64	15.000,00	5.000,00	3.988,64
SU 22 / 32	Summe Aufwendungen / Auszahlungen operative Gebarung				15.000,00	5.000,00	3.988,64	15.000,00	5.000,00	3.988,64
SA 0 / SA 1	(0) Nettoergebnis (21 - 22) / (1) Geldfluss operative Gebarung (31 - 32)				-15.000,00	-5.000,00	-3.988,64	-15.000,00	-5.000,00	-3.988,64
SU 23	Summe Haushaltsrücklagen				0,00	0,00	0,00	0,00	0,00	0,00
SA00	Nettoergebnis nach Zuw./Entn. Haushaltsrücklagen (Saldo 0 +/- SU23)				-15.000,00	-5.000,00	-3.988,64			
Investive Gebarung										
SU 33	Summe Einzahlungen investive Gebarung							0,00	0,00	0,00
SU 34	Summe Auszahlungen investive Gebarung							0,00	0,00	0,00
SA2	Saldo (2) Geldfluss aus der Investiven Gebarung (33 - 34)							0,00	0,00	0,00

	MVAG EH	MVAG FH	QU	Ergebnisvoranschlag			Finanzierungsvoranschlag		
				VA 2022	VA 2021	RA 2020	VA 2022	VA 2021	RA 2020
SA3	Saldo (3) Nettofinanzierungssaldo (Saldo 1 + Saldo 2)						-15.000,00	-5.000,00	-3.988,64
Finanzierungstätigkeit									
SU 35	Summe Einzahlungen aus der Finanzierungstätigkeit						0,00	0,00	0,00
SU 36	Summe Auszahlungen aus der Finanzierungstätigkeit						0,00	0,00	0,00
SA4	Saldo (4) Geldfluss aus der Finanzierungstätigkeit (35 – 36)						0,00	0,00	0,00
SA5	Saldo (5) Geldfluss aus der voranschlagswirksamen Gebarung (Saldo 3 + Saldo 4)						-15.000,00	-5.000,00	-3.988,64
28	Forschung und Wissenschaft								
282	Studienbeihilfen								
282000	Studienbeihilfen								
Operative Gebarung									
SU 21 / 31	Summe Erträge / Einzahlungen operative Gebarung			0,00	0,00	0,00	0,00	0,00	0,00
1/282000-768000	NÖ LR Semesterticket - Student	2234	3234	27	2.000,00	2.000,00	2.000,00	2.000,00	2.000,00
1/282000-768100	Gemeinde Semesterticket - Student	2234	3234	27	600,00	600,00	29,70	600,00	29,70
SU 22 / 32	Summe Aufwendungen / Auszahlungen operative Gebarung			2.600,00	2.600,00	2.029,70	2.600,00	2.600,00	2.029,70
SA 0 / SA 1	(0) Nettoergebnis (21 - 22) / (1) Geldfluss operative Gebarung (31 – 32)			-2.600,00	-2.600,00	-2.029,70	-2.600,00	-2.600,00	-2.029,70
SU 23	Summe Haushaltsrücklagen			0,00	0,00	0,00	0,00	0,00	0,00
SA00	Nettoergebnis nach Zuw./Entn. Haushaltsrücklagen (Saldo 0 +/- SU23)			-2.600,00	-2.600,00	-2.029,70			
Investive Gebarung									
SU 33	Summe Einzahlungen investive Gebarung						0,00	0,00	0,00
SU 34	Summe Auszahlungen investive Gebarung						0,00	0,00	0,00
SA2	Saldo (2) Geldfluss aus der Investiven Gebarung (33 – 34)						0,00	0,00	0,00
SA3	Saldo (3) Nettofinanzierungssaldo (Saldo 1 + Saldo 2)						-2.600,00	-2.600,00	-2.029,70
Finanzierungstätigkeit									
SU 35	Summe Einzahlungen aus der Finanzierungstätigkeit						0,00	0,00	0,00
SU 36	Summe Auszahlungen aus der Finanzierungstätigkeit						0,00	0,00	0,00
SA4	Saldo (4) Geldfluss aus der Finanzierungstätigkeit (35 – 36)						0,00	0,00	0,00
SA5	Saldo (5) Geldfluss aus der voranschlagswirksamen Gebarung (Saldo 3 + Saldo 4)						-2.600,00	-2.600,00	-2.029,70

	MVAG EH	MVAG FH	QU	Ergebnisvoranschlag			Finanzierungsvoranschlag			
				VA 2022	VA 2021	RA 2020	VA 2022	VA 2021	RA 2020	
3 Kunst, Kultur und Kultus										
32	Musik und darstellende Kunst									
320	Ausbildung in Musik und darstellender Kunst									
320000	Ausbildung in Musik u. Darst. Kunst									
Operative Gebarung										
SU 21 / 31	Summe Erträge / Einzahlungen operative Gebarung			0,00	0,00	0,00	0,00	0,00	0,00	
1/320000-729100	Sonstige Ausgaben	2225	3225	24	1.800,00	1.800,00	1.064,44	1.800,00	1.800,00	1.064,44
1/320000-752000	Beitrag an Musikschulverband	2231	3231	26	137.200,00	136.500,00	125.274,24	137.200,00	136.500,00	125.274,24
SU 22 / 32	Summe Aufwendungen / Auszahlungen operative Gebarung			139.000,00	138.300,00	126.338,68	139.000,00	138.300,00	126.338,68	
SA 0 / SA 1	(0) Nettoergebnis (21 - 22) / (1) Geldfluss operative Gebarung (31 - 32)			-139.000,00	-138.300,00	-126.338,68	-139.000,00	-138.300,00	-126.338,68	
SU 23	Summe Haushaltsrücklagen			0,00	0,00	0,00	0,00	0,00	0,00	
SA00	Nettoergebnis nach Zuw./Entn. Haushaltsrücklagen (Saldo 0 +/- SU23)			-139.000,00	-138.300,00	-126.338,68				
Investive Gebarung										
SU 33	Summe Einzahlungen investive Gebarung						0,00	0,00	0,00	
SU 34	Summe Auszahlungen investive Gebarung						0,00	0,00	0,00	
SA2	Saldo (2) Geldfluss aus der Investiven Gebarung (33 - 34)						0,00	0,00	0,00	
SA3	Saldo (3) Nettofinanzierungssaldo (Saldo 1 + Saldo 2)						-139.000,00	-138.300,00	-126.338,68	
Finanzierungstätigkeit										
SU 35	Summe Einzahlungen aus der Finanzierungstätigkeit						0,00	0,00	0,00	
SU 36	Summe Auszahlungen aus der Finanzierungstätigkeit						0,00	0,00	0,00	
SA4	Saldo (4) Geldfluss aus der Finanzierungstätigkeit (35 - 36)						0,00	0,00	0,00	
SA5	Saldo (5) Geldfluss aus der voranschlagswirksamen Gebarung (Saldo 3 + Saldo 4)						-139.000,00	-138.300,00	-126.338,68	
321	Einrichtungen der Musikpflege									
321000	Einrichtungen der Musikpflege									
Operative Gebarung										
SU 21 / 31	Summe Erträge / Einzahlungen operative Gebarung			0,00	0,00	0,00	0,00	0,00	0,00	
1/321000-757000	Zuschüsse an Musikvereine	2234	3234	27	6.500,00	12.500,00	225,70	6.500,00	12.500,00	225,70
SU 22 / 32	Summe Aufwendungen / Auszahlungen operative Gebarung			6.500,00	12.500,00	225,70	6.500,00	12.500,00	225,70	
SA 0 / SA 1	(0) Nettoergebnis (21 - 22) / (1) Geldfluss operative Gebarung (31 - 32)			-6.500,00	-12.500,00	-225,70	-6.500,00	-12.500,00	-225,70	
SU 23	Summe Haushaltsrücklagen			0,00	0,00	0,00	0,00	0,00	0,00	
SA00	Nettoergebnis nach Zuw./Entn. Haushaltsrücklagen (Saldo 0 +/- SU23)			-6.500,00	-12.500,00	-225,70				
Investive Gebarung										
SU 33	Summe Einzahlungen investive Gebarung						0,00	0,00	0,00	
SU 34	Summe Auszahlungen investive Gebarung						0,00	0,00	0,00	
SA2	Saldo (2) Geldfluss aus der Investiven Gebarung (33 - 34)						0,00	0,00	0,00	

	MVAG EH	MVAG FH	QU	Ergebnisvoranschlag			Finanzierungsvoranschlag		
				VA 2022	VA 2021	RA 2020	VA 2022	VA 2021	RA 2020
SA3							-6.500,00	-12.500,00	-225,70
	Saldo (3) Nettofinanzierungssaldo (Saldo 1 + Saldo 2)								
Finanzierungstätigkeit									
SU 35							0,00	0,00	0,00
	Summe Einzahlungen aus der Finanzierungstätigkeit								
SU 36							0,00	0,00	0,00
	Summe Auszahlungen aus der Finanzierungstätigkeit								
SA4							0,00	0,00	0,00
	Saldo (4) Geldfluss aus der Finanzierungstätigkeit (35 – 36)								
SA5							-6.500,00	-12.500,00	-225,70
	Saldo (5) Geldfluss aus der voranschlagswirksamen Gebarung (Saldo 3 + Saldo 4)								
36 Heimatpflege									
360 Heimatmuseen									
360000 Heimatmuseen									
Operative Gebarung									
SU 21 / 31				0,00	0,00	0,00	0,00	0,00	0,00
	Summe Erträge / Einzahlungen operative Gebarung								
1/360000-729000		2225	3225 24	2.000,00	2.000,00	1.888,00	2.000,00	2.000,00	1.888,00
	Zuschüsse an div. Vereine								
SU 22 / 32				2.000,00	2.000,00	1.888,00	2.000,00	2.000,00	1.888,00
	Summe Aufwendungen / Auszahlungen operative Gebarung								
SA 0 / SA 1				-2.000,00	-2.000,00	-1.888,00	-2.000,00	-2.000,00	-1.888,00
	(0) Nettoergebnis (21 - 22) / (1) Geldfluss operative Gebarung (31 – 32)								
SU 23				0,00	0,00	0,00	0,00	0,00	0,00
	Summe Haushaltsrücklagen								
SA00				-2.000,00	-2.000,00	-1.888,00			
	Nettoergebnis nach Zuw./Entn. Haushaltsrücklagen (Saldo 0 +/- SU23)								
Investive Gebarung									
SU 33							0,00	0,00	0,00
	Summe Einzahlungen investive Gebarung								
SU 34							0,00	0,00	0,00
	Summe Auszahlungen investive Gebarung								
SA2							0,00	0,00	0,00
	Saldo (2) Geldfluss aus der Investiven Gebarung (33 – 34)								
SA3							-2.000,00	-2.000,00	-1.888,00
	Saldo (3) Nettofinanzierungssaldo (Saldo 1 + Saldo 2)								
Finanzierungstätigkeit									
SU 35							0,00	0,00	0,00
	Summe Einzahlungen aus der Finanzierungstätigkeit								
SU 36							0,00	0,00	0,00
	Summe Auszahlungen aus der Finanzierungstätigkeit								
SA4							0,00	0,00	0,00
	Saldo (4) Geldfluss aus der Finanzierungstätigkeit (35 – 36)								
SA5							-2.000,00	-2.000,00	-1.888,00
	Saldo (5) Geldfluss aus der voranschlagswirksamen Gebarung (Saldo 3 + Saldo 4)								
363 Altstadterhaltung und Ortsbildpflege									
363000 Altstadterhaltung und. Ortsbildpflege									
Operative Gebarung									
SU 21 / 31				0,00	0,00	0,00	0,00	0,00	0,00
	Summe Erträge / Einzahlungen operative Gebarung								
1/363000-728000		2225	3225 24	1.000,00	1.000,00	182,40	1.000,00	1.000,00	182,40
	Ortsbildpflege (Blumen)								
SU 22 / 32				1.000,00	1.000,00	182,40	1.000,00	1.000,00	182,40
	Summe Aufwendungen / Auszahlungen operative Gebarung								
SA 0 / SA 1				-1.000,00	-1.000,00	-182,40	-1.000,00	-1.000,00	-182,40
	(0) Nettoergebnis (21 - 22) / (1) Geldfluss operative Gebarung (31 – 32)								
SU 23				0,00	0,00	0,00	0,00	0,00	0,00
	Summe Haushaltsrücklagen								
SA00				-1.000,00	-1.000,00	-182,40			
	Nettoergebnis nach Zuw./Entn. Haushaltsrücklagen (Saldo 0 +/- SU23)								

	MVAG EH	MVAG FH	QU	Ergebnisvoranschlag			Finanzierungsvoranschlag			
				VA 2022	VA 2021	RA 2020	VA 2022	VA 2021	RA 2020	
Investive Gebarung										
SU 33							0,00	0,00	0,00	
SU 34							0,00	0,00	0,00	
SA2							0,00	0,00	0,00	
SA3							-1.000,00	-1.000,00	-182,40	
Finanzierungstätigkeit										
SU 35							0,00	0,00	0,00	
SU 36							0,00	0,00	0,00	
SA4							0,00	0,00	0,00	
SA5							-1.000,00	-1.000,00	-182,40	
369										
369000										
Operative Gebarung										
SU 21 / 31				0,00	0,00	0,00	0,00	0,00	0,00	
1/369000-729000		2225	3225	24	4.200,00	2.100,00	20,00	4.200,00	2.100,00	20,00
SU 22 / 32				4.200,00	2.100,00	20,00	4.200,00	2.100,00	20,00	
SA 0 / SA 1				-4.200,00	-2.100,00	-20,00	-4.200,00	-2.100,00	-20,00	
SU 23				0,00	0,00	0,00	0,00	0,00	0,00	
SA00				-4.200,00	-2.100,00	-20,00				
Investive Gebarung										
SU 33							0,00	0,00	0,00	
SU 34							0,00	0,00	0,00	
SA2							0,00	0,00	0,00	
SA3							-4.200,00	-2.100,00	-20,00	
Finanzierungstätigkeit										
SU 35							0,00	0,00	0,00	
SU 36							0,00	0,00	0,00	
SA4							0,00	0,00	0,00	
SA5							-4.200,00	-2.100,00	-20,00	

		MVAG EH	MVAG FH	QU	Ergebnisvoranschlag			Finanzierungsvoranschlag		
					VA 2022	VA 2021	RA 2020	VA 2022	VA 2021	RA 2020
38	Sonstige Kulturpflege									
381	Maßnahmen der Kulturpflege									
381000	Maßnahmen der Kulturpflege									
Operative Gebarung										
2/381000+829000	Sonstige Einnahmen	2116	3116	18	100,00	700,00		100,00	700,00	
SU 21 / 31	Summe Erträge / Einzahlungen operative Gebarung				100,00	700,00	0,00	100,00	700,00	0,00
1/381000-729000	Kultur div Förderungen	2225	3225	24	1.000,00	500,00	722,55	1.000,00	500,00	722,55
SU 22 / 32	Summe Aufwendungen / Auszahlungen operative Gebarung				1.000,00	500,00	722,55	1.000,00	500,00	722,55
SA 0 / SA 1	(0) Nettoergebnis (21 - 22) / (1) Geldfluss operative Gebarung (31 - 32)				-900,00	200,00	-722,55	-900,00	200,00	-722,55
SU 23	Summe Haushaltsrücklagen				0,00	0,00	0,00	0,00	0,00	0,00
SA00	Nettoergebnis nach Zuw./Entn. Haushaltsrücklagen (Saldo 0 +/- SU23)				-900,00	200,00	-722,55			
Investive Gebarung										
SU 33	Summe Einzahlungen investive Gebarung							0,00	0,00	0,00
SU 34	Summe Auszahlungen investive Gebarung							0,00	0,00	0,00
SA2	Saldo (2) Geldfluss aus der Investiven Gebarung (33 - 34)							0,00	0,00	0,00
SA3	Saldo (3) Nettofinanzierungssaldo (Saldo 1 + Saldo 2)							-900,00	200,00	-722,55
Finanzierungstätigkeit										
SU 35	Summe Einzahlungen aus der Finanzierungstätigkeit							0,00	0,00	0,00
SU 36	Summe Auszahlungen aus der Finanzierungstätigkeit							0,00	0,00	0,00
SA4	Saldo (4) Geldfluss aus der Finanzierungstätigkeit (35 - 36)							0,00	0,00	0,00
SA5	Saldo (5) Geldfluss aus der voranschlagswirksamen Gebarung (Saldo 3 + Saldo 4)							-900,00	200,00	-722,55

		MVAG			Ergebnisvoranschlag			Finanzierungsvoranschlag		
		EH	FH	QU	VA 2022	VA 2021	RA 2020	VA 2022	VA 2021	RA 2020
4 Soziale Wohlfahrt und Wohnbauförderung										
41	Allgemeine öffentliche Wohlfahrt									
419	Sonstige Einrichtungen und Maßnahmen									
419000	Sonstige Einrichtungen und Maßnahmen									
Operative Gebarung										
2/419000+861000	Umlagen Zuschuss für SH-Umlage	2121	3121	15			34.577,54			34.577,54
SU 21 / 31	Summe Erträge / Einzahlungen operative Gebarung				0,00	0,00	34.577,54	0,00	0,00	34.577,54
1/419000-751000	Wohnsitzgemeindebeitrag SHG	2231	3231	26	5.000,00	7.000,00	5.673,00	5.000,00	7.000,00	5.673,00
1/419000-751100	Sozialhilfeumlage	2231	3231	26	482.000,00	445.500,00	419.076,02	482.000,00	445.500,00	419.076,02
SU 22 / 32	Summe Aufwendungen / Auszahlungen operative Gebarung				487.000,00	452.500,00	424.749,02	487.000,00	452.500,00	424.749,02
SA 0 / SA 1	(0) Nettoergebnis (21 - 22) / (1) Geldfluss operative Gebarung (31 - 32)				-487.000,00	-452.500,00	-390.171,48	-487.000,00	-452.500,00	-390.171,48
SU 23	Summe Haushaltsrücklagen				0,00	0,00	0,00	0,00	0,00	0,00
SA00	Nettoergebnis nach Zuw./Entn. Haushaltsrücklagen (Saldo 0 +/- SU23)				-487.000,00	-452.500,00	-390.171,48			
Investive Gebarung										
SU 33	Summe Einzahlungen investive Gebarung							0,00	0,00	0,00
SU 34	Summe Auszahlungen investive Gebarung							0,00	0,00	0,00
SA2	Saldo (2) Geldfluss aus der Investiven Gebarung (33 - 34)							0,00	0,00	0,00
SA3	Saldo (3) Nettofinanzierungssaldo (Saldo 1 + Saldo 2)							-487.000,00	-452.500,00	-390.171,48
Finanzierungstätigkeit										
SU 35	Summe Einzahlungen aus der Finanzierungstätigkeit							0,00	0,00	0,00
SU 36	Summe Auszahlungen aus der Finanzierungstätigkeit							0,00	0,00	0,00
SA4	Saldo (4) Geldfluss aus der Finanzierungstätigkeit (35 - 36)							0,00	0,00	0,00
SA5	Saldo (5) Geldfluss aus der voranschlagswirksamen Gebarung (Saldo 3 + Saldo 4)							-487.000,00	-452.500,00	-390.171,48
42	Freie Wohlfahrt									
423	Essen auf Rädern									
423000	Essen auf Rädern									
Operative Gebarung										
2/423000+829000	Sonstige Einnahmen Beitrag Haidershofen usw.	2116	3116	18	300,00	700,00	9,90	300,00	700,00	9,90
2/423000+861300	Förderung Essen auf Räder	2121	3121	15	6.500,00	6.200,00	6.039,43	6.500,00	6.200,00	6.039,43
SU 21 / 31	Summe Erträge / Einzahlungen operative Gebarung				6.800,00	6.900,00	6.049,33	6.800,00	6.900,00	6.049,33
1/423000-452000	Treibstoffe	2221	3221	23	2.600,00	2.600,00	2.341,35	2.600,00	2.600,00	2.097,26
1/423000-617000	Instandhaltung von Fahrzeugen	2224	3224	24	2.000,00	2.000,00	3.065,77	2.000,00	2.000,00	3.065,77
1/423000-670000	Versicherungen	2222	3222	24	1.000,00	1.000,00	615,37	1.000,00	1.000,00	615,37
1/423000-724000	Reisegebühren	2225	3225	24	200,00	500,00	102,06	200,00	500,00	102,06

		MVAG			Ergebnisvoranschlag			Finanzierungsvoranschlag		
		EH	FH	QU	VA 2022	VA 2021	RA 2020	VA 2022	VA 2021	RA 2020
1/423000-729000	Sonstige Ausgaben	2225	3225	24	700,00	700,00	376,32	700,00	700,00	376,32
SU 22 / 32	Summe Aufwendungen / Auszahlungen operative Gebarung				6.500,00	6.800,00	6.500,87	6.500,00	6.800,00	6.256,78
SA 0 / SA 1	(0) Nettoergebnis (21 - 22) / (1) Geldfluss operative Gebarung (31 - 32)				300,00	100,00	-451,54	300,00	100,00	-207,45
SU 23	Summe Haushaltsrücklagen				0,00	0,00	0,00	0,00	0,00	0,00
SA00	Nettoergebnis nach Zuw./Entn. Haushaltsrücklagen (Saldo 0 +/- SU23)				300,00	100,00	-451,54			
Investive Gebarung										
SU 33	Summe Einzahlungen investive Gebarung							0,00	0,00	0,00
SU 34	Summe Auszahlungen investive Gebarung							0,00	0,00	0,00
SA2	Saldo (2) Geldfluss aus der Investiven Gebarung (33 - 34)							0,00	0,00	0,00
SA3	Saldo (3) Nettofinanzierungssaldo (Saldo 1 + Saldo 2)							300,00	100,00	-207,45
Finanzierungstätigkeit										
SU 35	Summe Einzahlungen aus der Finanzierungstätigkeit							0,00	0,00	0,00
SU 36	Summe Auszahlungen aus der Finanzierungstätigkeit							0,00	0,00	0,00
SA4	Saldo (4) Geldfluss aus der Finanzierungstätigkeit (35 - 36)							0,00	0,00	0,00
SA5	Saldo (5) Geldfluss aus der voranschlagswirksamen Gebarung (Saldo 3 + Saldo 4)							300,00	100,00	-207,45
424	Heimhilfe									
424000	Heimhilfe									
Operative Gebarung										
2/424000+829000	Sonstige Einnahmen - Krankenbett	2116	3116	18	100,00	100,00	106,00	100,00	100,00	106,00
SU 21 / 31	Summe Erträge / Einzahlungen operative Gebarung				100,00	100,00	106,00	100,00	100,00	106,00
SU 22 / 32	Summe Aufwendungen / Auszahlungen operative Gebarung				0,00	0,00	0,00	0,00	0,00	0,00
SA 0 / SA 1	(0) Nettoergebnis (21 - 22) / (1) Geldfluss operative Gebarung (31 - 32)				100,00	100,00	106,00	100,00	100,00	106,00
SU 23	Summe Haushaltsrücklagen				0,00	0,00	0,00	0,00	0,00	0,00
SA00	Nettoergebnis nach Zuw./Entn. Haushaltsrücklagen (Saldo 0 +/- SU23)				100,00	100,00	106,00			
Investive Gebarung										
SU 33	Summe Einzahlungen investive Gebarung							0,00	0,00	0,00
SU 34	Summe Auszahlungen investive Gebarung							0,00	0,00	0,00
SA2	Saldo (2) Geldfluss aus der Investiven Gebarung (33 - 34)							0,00	0,00	0,00
SA3	Saldo (3) Nettofinanzierungssaldo (Saldo 1 + Saldo 2)							100,00	100,00	106,00
Finanzierungstätigkeit										
SU 35	Summe Einzahlungen aus der Finanzierungstätigkeit							0,00	0,00	0,00
SU 36	Summe Auszahlungen aus der Finanzierungstätigkeit							0,00	0,00	0,00
SA4	Saldo (4) Geldfluss aus der Finanzierungstätigkeit (35 - 36)							0,00	0,00	0,00
SA5	Saldo (5) Geldfluss aus der voranschlagswirksamen Gebarung (Saldo 3 + Saldo 4)							100,00	100,00	106,00

		MVAG			Ergebnisvoranschlag			Finanzierungsvoranschlag		
		EH	FH	QU	VA 2022	VA 2021	RA 2020	VA 2022	VA 2021	RA 2020
429	Sonstige Einrichtungen und Maßnahmen									
429000	Sonstige Einrichtungen und Maßnahmen									
Operative Gebarung										
SU 21 / 31	Summe Erträge / Einzahlungen operative Gebarung				0,00	0,00	0,00	0,00	0,00	0,00
1/429000-768000	Unterstützungen für Bedürftige	2234	3234	27	3.300,00	3.300,00	1.095,93	3.300,00	3.300,00	1.095,93
SU 22 / 32	Summe Aufwendungen / Auszahlungen operative Gebarung				3.300,00	3.300,00	1.095,93	3.300,00	3.300,00	1.095,93
SA 0 / SA 1	(0) Nettoergebnis (21 - 22) / (1) Geldfluss operative Gebarung (31 - 32)				-3.300,00	-3.300,00	-1.095,93	-3.300,00	-3.300,00	-1.095,93
SU 23	Summe Haushaltsrücklagen				0,00	0,00	0,00	0,00	0,00	0,00
SA00	Nettoergebnis nach Zuw./Entn. Haushaltsrücklagen (Saldo 0 +/- SU23)				-3.300,00	-3.300,00	-1.095,93			
Investive Gebarung										
SU 33	Summe Einzahlungen investive Gebarung							0,00	0,00	0,00
SU 34	Summe Auszahlungen investive Gebarung							0,00	0,00	0,00
SA2	Saldo (2) Geldfluss aus der Investiven Gebarung (33 - 34)							0,00	0,00	0,00
SA3	Saldo (3) Nettofinanzierungssaldo (Saldo 1 + Saldo 2)							-3.300,00	-3.300,00	-1.095,93
Finanzierungstätigkeit										
SU 35	Summe Einzahlungen aus der Finanzierungstätigkeit							0,00	0,00	0,00
SU 36	Summe Auszahlungen aus der Finanzierungstätigkeit							0,00	0,00	0,00
SA4	Saldo (4) Geldfluss aus der Finanzierungstätigkeit (35 - 36)							0,00	0,00	0,00
SA5	Saldo (5) Geldfluss aus der voranschlagswirksamen Gebarung (Saldo 3 + Saldo 4)							-3.300,00	-3.300,00	-1.095,93
43	Jugendwohlfahrt									
439	Sonstige Einrichtungen und Maßnahmen									
439000	Sonstige Einrichtungen und Maßnahmen									
Operative Gebarung										
SU 21 / 31	Summe Erträge / Einzahlungen operative Gebarung				0,00	0,00	0,00	0,00	0,00	0,00
1/439000-751000	Jugendwohlfahrts-Umlage	2231	3231	26	92.000,00	85.000,00	61.807,63	92.000,00	85.000,00	61.807,63
1/439000-768100	Tagesmutterbetreuung	2234	3234	27	2.500,00	2.500,00	1.044,00	2.500,00	2.500,00	1.044,00
1/439000-768200	Förderung Tagesmutter	2234	3234	27	2.000,00	2.000,00	423,75	2.000,00	2.000,00	423,75
1/439000-768300	Förderung Elternbeitrag Tagesmutter	2234	3234	27	300,00	300,00		300,00	300,00	
SU 22 / 32	Summe Aufwendungen / Auszahlungen operative Gebarung				96.800,00	89.800,00	63.275,38	96.800,00	89.800,00	63.275,38
SA 0 / SA 1	(0) Nettoergebnis (21 - 22) / (1) Geldfluss operative Gebarung (31 - 32)				-96.800,00	-89.800,00	-63.275,38	-96.800,00	-89.800,00	-63.275,38
SU 23	Summe Haushaltsrücklagen				0,00	0,00	0,00	0,00	0,00	0,00
SA00	Nettoergebnis nach Zuw./Entn. Haushaltsrücklagen (Saldo 0 +/- SU23)				-96.800,00	-89.800,00	-63.275,38			
Investive Gebarung										
SU 33	Summe Einzahlungen investive Gebarung							0,00	0,00	0,00
SU 34	Summe Auszahlungen investive Gebarung							0,00	0,00	0,00
SA2	Saldo (2) Geldfluss aus der Investiven Gebarung (33 - 34)							0,00	0,00	0,00

	MVAG EH	MVAG FH	QU	Ergebnisvoranschlag			Finanzierungsvoranschlag			
				VA 2022	VA 2021	RA 2020	VA 2022	VA 2021	RA 2020	
SA3	Saldo (3) Nettofinanzierungssaldo (Saldo 1 + Saldo 2)						-96.800,00	-89.800,00	-63.275,38	
Finanzierungstätigkeit										
SU 35	Summe Einzahlungen aus der Finanzierungstätigkeit						0,00	0,00	0,00	
SU 36	Summe Auszahlungen aus der Finanzierungstätigkeit						0,00	0,00	0,00	
SA4	Saldo (4) Geldfluss aus der Finanzierungstätigkeit (35 – 36)						0,00	0,00	0,00	
SA5	Saldo (5) Geldfluss aus der voranschlagswirksamen Gebarung (Saldo 3 + Saldo 4)						-96.800,00	-89.800,00	-63.275,38	
44	Behebung von Notständen									
441	Maßnahmen									
441000	Maßnahmen zur Behebung Von Notst.									
Operative Gebarung										
SU 21 / 31	Summe Erträge / Einzahlungen operative Gebarung			0,00	0,00	0,00	0,00	0,00	0,00	
1/441000-768000	Aushilfe an Bedürftige - Heizkosten	2234	3234	27	1.200,00	1.000,00	810,00	1.200,00	1.000,00	810,00
SU 22 / 32	Summe Aufwendungen / Auszahlungen operative Gebarung			1.200,00	1.000,00	810,00	1.200,00	1.000,00	810,00	
SA 0 / SA 1	(0) Nettoergebnis (21 - 22) / (1) Geldfluss operative Gebarung (31 – 32)			-1.200,00	-1.000,00	-810,00	-1.200,00	-1.000,00	-810,00	
SU 23	Summe Haushaltsrücklagen			0,00	0,00	0,00	0,00	0,00	0,00	
SA00	Nettoergebnis nach Zuw./Entn. Haushaltsrücklagen (Saldo 0 +/- SU23)			-1.200,00	-1.000,00	-810,00				
Investive Gebarung										
SU 33	Summe Einzahlungen investive Gebarung						0,00	0,00	0,00	
SU 34	Summe Auszahlungen investive Gebarung						0,00	0,00	0,00	
SA2	Saldo (2) Geldfluss aus der Investiven Gebarung (33 – 34)						0,00	0,00	0,00	
SA3	Saldo (3) Nettofinanzierungssaldo (Saldo 1 + Saldo 2)						-1.200,00	-1.000,00	-810,00	
Finanzierungstätigkeit										
SU 35	Summe Einzahlungen aus der Finanzierungstätigkeit						0,00	0,00	0,00	
SU 36	Summe Auszahlungen aus der Finanzierungstätigkeit						0,00	0,00	0,00	
SA4	Saldo (4) Geldfluss aus der Finanzierungstätigkeit (35 – 36)						0,00	0,00	0,00	
SA5	Saldo (5) Geldfluss aus der voranschlagswirksamen Gebarung (Saldo 3 + Saldo 4)						-1.200,00	-1.000,00	-810,00	
46	Familienpolitische Maßnahmen									
461	Hausstandsgründung									
461000	Familienpolitische Maßnahmen									
Operative Gebarung										
SU 21 / 31	Summe Erträge / Einzahlungen operative Gebarung			0,00	0,00	0,00	0,00	0,00	0,00	
1/461000-768000	Service für neue Gemeindebürger - Zuzüglerfahrt	2234	3234	27	600,00	600,00	993,35	600,00	600,00	993,35
SU 22 / 32	Summe Aufwendungen / Auszahlungen operative Gebarung			600,00	600,00	993,35	600,00	600,00	993,35	

	MVAG	MVAG	QU	Ergebnisvoranschlag			Finanzierungsvoranschlag												
				EH	FH		VA 2022	VA 2021	RA 2020	VA 2022	VA 2021	RA 2020							
SA 0 / SA 1																			
	(0)																		
SU 23																			
	Summe																		
SA00																			
	Nettoergebnis																		
Investive Gebarung																			
SU 33																			
	Summe																		
SU 34																			
	Summe																		
SA2																			
	Saldo (2)																		
SA3																			
	Saldo (3)																		
Finanzierungstätigkeit																			
SU 35																			
	Summe																		
SU 36																			
	Summe																		
SA4																			
	Saldo (4)																		
SA5																			
	Saldo (5)																		
469																			
	Sonstige																		
469000																			
	Sonstige																		
Operative Gebarung																			
SU 21 / 31																			
	Summe																		
1/469000-413000	Geburtenförderung	2221	3221	23	1.800,00	1.800,00	2.253,35	1.800,00	1.800,00	2.253,35	1.800,00	1.800,00	2.253,35	1.800,00	1.800,00	2.253,35	1.800,00	1.800,00	2.253,35
1/469000-768000	Familiäre Kinderbetreuung Förderung	2234	3234	27	2.000,00	2.000,00	1.600,00	2.000,00	2.000,00	1.600,00	2.000,00	2.000,00	1.600,00	2.000,00	2.000,00	1.600,00	2.000,00	2.000,00	1.600,00
SU 22 / 32																			
	Summe																		
SA 0 / SA 1																			
	(0)																		
SU 23																			
	Summe																		
SA00																			
	Nettoergebnis																		
Investive Gebarung																			
SU 33																			
	Summe																		
SU 34																			
	Summe																		
SA2																			
	Saldo (2)																		
SA3																			
	Saldo (3)																		
Finanzierungstätigkeit																			
SU 35																			
	Summe																		
SU 36																			
	Summe																		
SA4																			
	Saldo (4)																		
SA5																			
	Saldo (5)																		

	MVAG	MVAG	QU	Ergebnisvoranschlag			Finanzierungsvoranschlag				
				EH	FH		VA 2022	VA 2021	RA 2020	VA 2022	VA 2021
48											
480											
480000											
Operative Gebarung											
SU 21 / 31											
1/480000-768000											
SU 22 / 32											
SA 0 / SA 1											
SU 23											
SA00											
Investive Gebarung											
SU 33											
SU 34											
SA2											
SA3											
Finanzierungstätigkeit											
SU 35											
SU 36											
SA4											
SA5											
489											
489000											
Operative Gebarung											
SU 21 / 31											
1/489000-768100											
SU 22 / 32											
SA 0 / SA 1											
SU 23											
SA00											
Investive Gebarung											
SU 33											
SU 34											
SA2											
SA3											

	MVAG	MVAG	QU	Ergebnisvoranschlag			Finanzierungsvoranschlag			
				EH	FH	VA 2022	VA 2021	RA 2020	VA 2022	VA 2021
Finanzierungstätigkeit										
SU 35								0,00	0,00	0,00
SU 36								0,00	0,00	0,00
SA4								0,00	0,00	0,00
SA5								-1.300,00	-1.000,00	-1.120,00

		MVAG	MVAG	QU	Ergebnisvoranschlag			Finanzierungsvoranschlag		
		EH	FH		VA 2022	VA 2021	RA 2020	VA 2022	VA 2021	RA 2020
5 Gesundheit										
51	Gesundheitsdienst									
510	Medizinische Bereichsversorgung									
510000	Medizinische Bereichsversorgung									
Operative Gebarung										
2/510000+829000	Totenbeschauegebühren	2116	3116	18	1.000,00	1.000,00	1.200,00	1.000,00	1.000,00	1.200,00
SU 21 / 31	Summe Erträge / Einzahlungen operative Gebarung				1.000,00	1.000,00	1.200,00	1.000,00	1.000,00	1.200,00
1/510000-500000	Kosten gemeindeärztlicher Dienst	2211	3211	20	12.200,00	11.800,00	11.627,43	12.200,00	11.800,00	11.627,43
1/510000-564000	Totenbeschauegebühren	2211	3211	20	1.000,00	1.500,00	557,96	1.000,00	1.500,00	557,96
1/510000-580000	DGB für Familienbeihilfen	2212	3212	20			320,63			320,63
1/510000-751000	Beitrag an Pensionsverband	2231	3231	26			8.691,04			8.691,04
SU 22 / 32	Summe Aufwendungen / Auszahlungen operative Gebarung				13.200,00	13.300,00	21.197,06	13.200,00	13.300,00	21.197,06
SA 0 / SA 1	(0) Nettoergebnis (21 - 22) / (1) Geldfluss operative Gebarung (31 - 32)				-12.200,00	-12.300,00	-19.997,06	-12.200,00	-12.300,00	-19.997,06
SU 23	Summe Haushaltsrücklagen				0,00	0,00	0,00	0,00	0,00	0,00
SA00	Nettoergebnis nach Zuw./Entn. Haushaltsrücklagen (Saldo 0 +/- SU23)				-12.200,00	-12.300,00	-19.997,06			
Investive Gebarung										
SU 33	Summe Einzahlungen investive Gebarung							0,00	0,00	0,00
SU 34	Summe Auszahlungen investive Gebarung							0,00	0,00	0,00
SA2	Saldo (2) Geldfluss aus der Investiven Gebarung (33 - 34)							0,00	0,00	0,00
SA3	Saldo (3) Nettofinanzierungssaldo (Saldo 1 + Saldo 2)							-12.200,00	-12.300,00	-19.997,06
Finanzierungstätigkeit										
SU 35	Summe Einzahlungen aus der Finanzierungstätigkeit							0,00	0,00	0,00
SU 36	Summe Auszahlungen aus der Finanzierungstätigkeit							0,00	0,00	0,00
SA4	Saldo (4) Geldfluss aus der Finanzierungstätigkeit (35 - 36)							0,00	0,00	0,00
SA5	Saldo (5) Geldfluss aus der voranschlagswirksamen Gebarung (Saldo 3 + Saldo 4)							-12.200,00	-12.300,00	-19.997,06
512	Sonstige medizinische Beratung und Betreuung									
512000	Sonstige Med. Beratung und Betreuung									
Operative Gebarung										
2/512000+829000	Einnahmen Kurse u. Veranstaltungen	2116	3116	18	1.500,00	2.000,00		1.500,00	2.000,00	
2/512000+861000	NÖN Tut Förderung	2121	3121	15	500,00	500,00		500,00	500,00	
SU 21 / 31	Summe Erträge / Einzahlungen operative Gebarung				2.000,00	2.500,00	0,00	2.000,00	2.500,00	0,00
1/512000-728100	Gesunde Gemeinde	2225	3225	24	4.000,00	4.000,00	261,96	4.000,00	4.000,00	261,96
SU 22 / 32	Summe Aufwendungen / Auszahlungen operative Gebarung				4.000,00	4.000,00	261,96	4.000,00	4.000,00	261,96
SA 0 / SA 1	(0) Nettoergebnis (21 - 22) / (1) Geldfluss operative Gebarung (31 - 32)				-2.000,00	-1.500,00	-261,96	-2.000,00	-1.500,00	-261,96
SU 23	Summe Haushaltsrücklagen				0,00	0,00	0,00	0,00	0,00	0,00

		MVAG			Ergebnisvoranschlag			Finanzierungsvoranschlag		
		EH	FH	QU	VA 2022	VA 2021	RA 2020	VA 2022	VA 2021	RA 2020
SA00	Nettoergebnis nach Zuw./Entn. Haushaltsrücklagen (Saldo 0 +/- SU23)				-2.000,00	-1.500,00	-261,96			
Investive Gebarung										
SU 33	Summe Einzahlungen investive Gebarung							0,00	0,00	0,00
SU 34	Summe Auszahlungen investive Gebarung							0,00	0,00	0,00
SA2	Saldo (2) Geldfluss aus der Investiven Gebarung (33 – 34)							0,00	0,00	0,00
SA3	Saldo (3) Nettofinanzierungssaldo (Saldo 1 + Saldo 2)							-2.000,00	-1.500,00	-261,96
Finanzierungstätigkeit										
SU 35	Summe Einzahlungen aus der Finanzierungstätigkeit							0,00	0,00	0,00
SU 36	Summe Auszahlungen aus der Finanzierungstätigkeit							0,00	0,00	0,00
SA4	Saldo (4) Geldfluss aus der Finanzierungstätigkeit (35 – 36)							0,00	0,00	0,00
SA5	Saldo (5) Geldfluss aus der voranschlagswirksamen Gebarung (Saldo 3 + Saldo 4)							-2.000,00	-1.500,00	-261,96
519	Sonstige Einrichtungen und Maßnahmen									
519100	Covid									
Operative Gebarung										
2/519100+816000	NÖ LR Entsch. Corona Testungen	2114	3114	13		4.300,00			4.300,00	
2/519100+828000	NÖ LR Vergütungen Verdienstentgang	2116	3116	18	2.500,00	2.500,00		2.500,00	2.500,00	
SU 21 / 31	Summe Erträge / Einzahlungen operative Gebarung				2.500,00	6.800,00	0,00	2.500,00	6.800,00	0,00
1/519100-729000	Ausgaben Corona Maßnahmen	2225	3225	24	1.000,00	2.500,00		1.000,00	2.500,00	
SU 22 / 32	Summe Aufwendungen / Auszahlungen operative Gebarung				1.000,00	2.500,00	0,00	1.000,00	2.500,00	0,00
SA 0 / SA 1	(0) Nettoergebnis (21 - 22) / (1) Geldfluss operative Gebarung (31 – 32)				1.500,00	4.300,00	0,00	1.500,00	4.300,00	0,00
SU 23	Summe Haushaltsrücklagen				0,00	0,00	0,00	0,00	0,00	0,00
SA00	Nettoergebnis nach Zuw./Entn. Haushaltsrücklagen (Saldo 0 +/- SU23)				1.500,00	4.300,00	0,00			
Investive Gebarung										
SU 33	Summe Einzahlungen investive Gebarung							0,00	0,00	0,00
SU 34	Summe Auszahlungen investive Gebarung							0,00	0,00	0,00
SA2	Saldo (2) Geldfluss aus der Investiven Gebarung (33 – 34)							0,00	0,00	0,00
SA3	Saldo (3) Nettofinanzierungssaldo (Saldo 1 + Saldo 2)							1.500,00	4.300,00	0,00
Finanzierungstätigkeit										
SU 35	Summe Einzahlungen aus der Finanzierungstätigkeit							0,00	0,00	0,00
SU 36	Summe Auszahlungen aus der Finanzierungstätigkeit							0,00	0,00	0,00
SA4	Saldo (4) Geldfluss aus der Finanzierungstätigkeit (35 – 36)							0,00	0,00	0,00
SA5	Saldo (5) Geldfluss aus der voranschlagswirksamen Gebarung (Saldo 3 + Saldo 4)							1.500,00	4.300,00	0,00

	MVAG EH	MVAG FH	QU	Ergebnisvoranschlag			Finanzierungsvoranschlag		
				VA 2022	VA 2021	RA 2020	VA 2022	VA 2021	RA 2020
52									
527									
527000									
Operative Gebarung									
SU 21 / 31	Summe Erträge / Einzahlungen operative Gebarung			0,00	0,00	0,00	0,00	0,00	0,00
1/527000-752000	Beitrag Luftreinhaltegesetz	2231	3231 26	4.800,00	4.500,00	4.124,25	4.800,00	4.500,00	4.124,25
SU 22 / 32	Summe Aufwendungen / Auszahlungen operative Gebarung			4.800,00	4.500,00	4.124,25	4.800,00	4.500,00	4.124,25
SA 0 / SA 1	(0) Nettoergebnis (21 - 22) / (1) Geldfluss operative Gebarung (31 - 32)			-4.800,00	-4.500,00	-4.124,25	-4.800,00	-4.500,00	-4.124,25
SU 23	Summe Haushaltsrücklagen			0,00	0,00	0,00	0,00	0,00	0,00
SA00	Nettoergebnis nach Zuw./Entn. Haushaltsrücklagen (Saldo 0 +/- SU23)			-4.800,00	-4.500,00	-4.124,25			
Investive Gebarung									
SU 33	Summe Einzahlungen investive Gebarung						0,00	0,00	0,00
SU 34	Summe Auszahlungen investive Gebarung						0,00	0,00	0,00
SA2	Saldo (2) Geldfluss aus der Investiven Gebarung (33 - 34)						0,00	0,00	0,00
SA3	Saldo (3) Nettofinanzierungssaldo (Saldo 1 + Saldo 2)						-4.800,00	-4.500,00	-4.124,25
Finanzierungstätigkeit									
SU 35	Summe Einzahlungen aus der Finanzierungstätigkeit						0,00	0,00	0,00
SU 36	Summe Auszahlungen aus der Finanzierungstätigkeit						0,00	0,00	0,00
SA4	Saldo (4) Geldfluss aus der Finanzierungstätigkeit (35 - 36)						0,00	0,00	0,00
SA5	Saldo (5) Geldfluss aus der voranschlagswirksamen Gebarung (Saldo 3 + Saldo 4)						-4.800,00	-4.500,00	-4.124,25
53									
530									
530000									
Operative Gebarung									
SU 21 / 31	Summe Erträge / Einzahlungen operative Gebarung			0,00	0,00	0,00	0,00	0,00	0,00
1/530000-757000	Beitrag an Rotes Kreuz	2234	3234 27			30.891,37			30.891,37
SU 22 / 32	Summe Aufwendungen / Auszahlungen operative Gebarung			0,00	0,00	30.891,37	0,00	0,00	30.891,37
SA 0 / SA 1	(0) Nettoergebnis (21 - 22) / (1) Geldfluss operative Gebarung (31 - 32)			0,00	0,00	-30.891,37	0,00	0,00	-30.891,37
SU 23	Summe Haushaltsrücklagen			0,00	0,00	0,00	0,00	0,00	0,00
SA00	Nettoergebnis nach Zuw./Entn. Haushaltsrücklagen (Saldo 0 +/- SU23)			0,00	0,00	-30.891,37			
Investive Gebarung									
SU 33	Summe Einzahlungen investive Gebarung						0,00	0,00	0,00
SU 34	Summe Auszahlungen investive Gebarung						0,00	0,00	0,00
SA2	Saldo (2) Geldfluss aus der Investiven Gebarung (33 - 34)						0,00	0,00	0,00
SA3	Saldo (3) Nettofinanzierungssaldo (Saldo 1 + Saldo 2)						0,00	0,00	-30.891,37

	MVAG EH	MVAG FH	QU	Ergebnisvoranschlag			Finanzierungsvoranschlag			
				VA 2022	VA 2021	RA 2020	VA 2022	VA 2021	RA 2020	
Finanzierungstätigkeit										
SU 35							0,00	0,00	0,00	
SU 36							0,00	0,00	0,00	
SA4							0,00	0,00	0,00	
SA5							0,00	0,00	-30.891,37	
56										
562										
562000										
Operative Gebarung										
SU 21 / 31				0,00	0,00	0,00	0,00	0,00	0,00	
1/562000-752000		2231	3231	26	936.000,00	889.000,00	831.813,02	936.000,00	889.000,00	831.813,02
SU 22 / 32					936.000,00	889.000,00	831.813,02	936.000,00	889.000,00	831.813,02
SA 0 / SA 1					-936.000,00	-889.000,00	-831.813,02	-936.000,00	-889.000,00	-831.813,02
SU 23					0,00	0,00	0,00	0,00	0,00	0,00
SA00					-936.000,00	-889.000,00	-831.813,02			
Investive Gebarung										
SU 33							0,00	0,00	0,00	
SU 34							0,00	0,00	0,00	
SA2							0,00	0,00	0,00	
SA3							-936.000,00	-889.000,00	-831.813,02	
Finanzierungstätigkeit										
SU 35							0,00	0,00	0,00	
SU 36							0,00	0,00	0,00	
SA4							0,00	0,00	0,00	
SA5							-936.000,00	-889.000,00	-831.813,02	

	MVAG EH	MVAG FH	QU	Ergebnisvoranschlag			Finanzierungsvoranschlag			
				VA 2022	VA 2021	RA 2020	VA 2022	VA 2021	RA 2020	
6 Straßen- und Wasserbau, Verkehr										
61	Straßenbau									
612	Gemeindestraßen									
612000	Gemeindestraßen									
Operative Gebarung										
2/612000+801000	Erlös aus Grundstücksverkäufen	2116		30		2.000,00				
2/612000+811000	Pacht Wetterstation Wachtberg B122	2115	3115	14	100,00	100,00	73,58	100,00	100,00	73,58
2/612000+813000	Erträge aus der Auflösung von Investitionszuschüssen (Kapitaltransfers)	2127			33.600,00	37.900,00	39.967,88			
2/612000+817000	Erträge aus der Auflösung von sonstigen Rückstellungen	2117			1.100,00					
2/612000+828000	Ersätze von Ausgaben - Geschwindigkeitsmessgerät	2116	3116	18	500,00	500,00	206,59	500,00	500,00	386,89
6/612000+829910	Zuführung Straßenbau	2116	3116	18	180.000,00		16.679,31	180.000,00		16.679,31
2/612000+861100	Zinsenschuss des Landes	2121	3121	15	1.500,00	2.500,00	2.174,41	1.500,00	2.500,00	2.174,41
6/612000+871000	Beihilfen aus Bedarfszuweisungen	2121	3121	33	140.000,00	80.000,00	85.000,00	140.000,00	80.000,00	85.000,00
SU 21 / 31	Summe Erträge / Einzahlungen operative Gebarung				356.800,00	123.000,00	144.101,77	322.100,00	83.100,00	104.314,19
1/612000-413000	Häusernummerierung	2221	3221	23	100,00	100,00		100,00	100,00	
1/612000-511000	Bezüge VB II Arbeiter	2211	3211	20	14.500,00	14.000,00	12.815,57	14.500,00	14.000,00	12.815,57
1/612000-565000	Mehrleistungsvergütungen	2211	3211	20	600,00	600,00	392,70	600,00	600,00	392,70
1/612000-566000	Zuwendungen aus Anlass von Dienstjubiläen	2212	3212	20	1.200,00			1.200,00		
1/612000-569000	Zulagen	2211	3211	20	1.700,00	1.500,00	1.169,30	1.700,00	1.500,00	1.169,30
1/612000-580000	DGB für Familienbeihilfen	2212	3212	20	400,00	700,00	560,72	400,00	700,00	560,72
1/612000-582000	DGB Sozialversicherung	2212	3212	20	3.500,00	3.400,00	3.019,70	3.500,00	3.400,00	3.019,70
1/612000-592000	Dotierung von Rückstellungen für Jubiläumszuwendungen	2214			100,00	200,00	204,63			
1/612000-610000	Instandhaltung von Grünflächen	2224	3224	24	8.000,00	8.000,00	8.914,55	8.000,00	8.000,00	8.914,55
1/612000-611000	Instandhaltung Straßenbau	2224	3224	24	30.000,00	55.000,00	25.850,94	30.000,00	55.000,00	25.850,94
1/612000-614000	Instandhaltung Buswartehäuschen	2224	3224	24	1.000,00	1.000,00		1.000,00	1.000,00	
1/612000-616000	Instandhaltung von Maschinen und Geräten	2224	3224	24	1.500,00	1.500,00	275,45	1.500,00	1.500,00	275,45
1/612000-650000	Kreditzinsen	2241	3241	25	1.500,00	2.500,00	2.290,03	1.500,00	2.500,00	2.290,03
1/612000-670000	Versicherungen	2222	3222	24	500,00	500,00	407,95	500,00	500,00	407,95
1/612000-680000	Planmäßige Abschreibung	2226			222.700,00	219.100,00	219.579,69			
1/612000-720000	Verwaltungs-/Sachaufwand Bauhof	2225	3225	24	15.000,00	9.600,00	6.854,00	15.000,00	9.600,00	6.854,00
1/612000-729910	Zuführung Straßenbau	2225	3225	24	180.000,00		16.679,31	180.000,00		16.679,31
1/612000-768000	Subventionen und Entschädigungen	2234	3234	27	1.000,00	1.000,00	4.686,50	1.000,00	1.000,00	4.686,50
SU 22 / 32	Summe Aufwendungen / Auszahlungen operative Gebarung				483.300,00	318.700,00	303.701,04	260.500,00	99.400,00	83.916,72

	MVAG	MVAG	QU	Ergebnisvoranschlag			Finanzierungsvoranschlag												
				EH	FH		VA 2022	VA 2021	RA 2020	VA 2022	VA 2021	RA 2020							
SA 0 / SA 1																			
SU 23																			
SA00																			
Investive Gebarung																			
2/612000+801000																			
SU 33																			
5/612000-002000																			
5/612000-002100																			
1/612000-006000																			
SU 34																			
SA2																			
SA3																			
Finanzierungstätigkeit																			
SU 35																			
1/612000-346000																			
SU 36																			
SA4																			
SA5																			
63																			
633																			
633000																			
Operative Gebarung																			
SU 21 / 31																			
1/633000-613000																			
SU 22 / 32																			
SA 0 / SA 1																			
SU 23																			
SA00																			
Investive Gebarung																			
SU 33																			
SU 34																			
SA2																			
SA3																			
Finanzierungstätigkeit																			
SU 35																			
SU 36																			

	MVAG EH	MVAG FH	QU	Ergebnisvoranschlag			Finanzierungsvoranschlag		
				VA 2022	VA 2021	RA 2020	VA 2022	VA 2021	RA 2020
SA4							0,00	0,00	0,00
SA5							-5.000,00	-1.000,00	0,00
64	Straßenverkehr								
640	Einrichtungen und Maßnahmen nach der Straßenverkehrsordnu								
640000	Einrichtungen u.Maßn.n.d.Stvo								
Operative Gebarung									
2/640000+813000	Erträge aus der Auflösung von Investitionszuschüssen (Kapitaltransfers)	2127		100,00	100,00	79,42			
2/640000+829000	Ersatz von Beschädigungen	2116	3116	18	600,00	600,00	1.587,91	600,00	1.587,91
2/640000+868000	Gemeindestrassenstrafen	2124	3124	16	5.000,00	13.000,00	11.855,00	5.000,00	11.855,00
SU 21 / 31	Summe Erträge / Einzahlungen operative Gebarung				5.700,00	13.700,00	13.522,33	5.600,00	13.442,91
1/640000-400000	Verkehrszeichen	2221	3221	23	1.500,00	3.500,00	2.962,24	1.500,00	2.962,24
1/640000-680000	Planmäßige Abschreibung	2226			500,00	500,00	622,07		
SU 22 / 32	Summe Aufwendungen / Auszahlungen operative Gebarung				2.000,00	4.000,00	3.584,31	1.500,00	2.962,24
SA 0 / SA 1	(0) Nettoergebnis (21 - 22) / (1) Geldfluss operative Gebarung (31 - 32)				3.700,00	9.700,00	9.938,02	4.100,00	10.480,67
SU 23	Summe Haushaltsrücklagen				0,00	0,00	0,00	0,00	0,00
SA00	Nettoergebnis nach Zuw./Entn. Haushaltsrücklagen (Saldo 0 +/- SU23)				3.700,00	9.700,00	9.938,02		
Investive Gebarung									
SU 33	Summe Einzahlungen investive Gebarung						0,00	0,00	0,00
1/640000-050000	Ankauf von Verkehrszeichen und Spiegeln		3412	40			1.000,00	1.000,00	
SU 34	Summe Auszahlungen investive Gebarung						1.000,00	1.000,00	0,00
SA2	Saldo (2) Geldfluss aus der Investiven Gebarung (33 - 34)						-1.000,00	-1.000,00	0,00
SA3	Saldo (3) Nettofinanzierungssaldo (Saldo 1 + Saldo 2)						3.100,00	9.100,00	10.480,67
Finanzierungstätigkeit									
SU 35	Summe Einzahlungen aus der Finanzierungstätigkeit						0,00	0,00	0,00
SU 36	Summe Auszahlungen aus der Finanzierungstätigkeit						0,00	0,00	0,00
SA4	Saldo (4) Geldfluss aus der Finanzierungstätigkeit (35 - 36)						0,00	0,00	0,00
SA5	Saldo (5) Geldfluss aus der voranschlagswirksamen Gebarung (Saldo 3 + Saldo 4)						3.100,00	9.100,00	10.480,67

	MVAG EH	MVAG FH	QU	Ergebnisvoranschlag			Finanzierungsvoranschlag		
				VA 2022	VA 2021	RA 2020	VA 2022	VA 2021	RA 2020
7 Wirtschaftsförderung									
71	Grundlagenverbesserung in der Land- und Forstwirtschaft								
710	Land- und forstwirtschaftlicher Wegebau								
710000	Land- und Forstwirtschaftl. Wegebau								
Operative Gebarung									
2/710000+813000	Erträge aus der Auflösung von Investitionszuschüssen (Kapitaltransfers)	2127		15.700,00	15.500,00	15.266,59			
6/710000+829910	Zuführung Güterweg	2116	3116	18	25.000,00	25.000,00	25.372,24	25.000,00	25.000,00
6/710000+871000	Beihilfen aus Bedarfszuweisungen	2121	3121	33	12.500,00	12.500,00	11.250,00	12.500,00	12.500,00
SU 21 / 31	Summe Erträge / Einzahlungen operative Gebarung				53.200,00	53.000,00	51.888,83	37.500,00	37.500,00
1/710000-680000	Planmäßige Abschreibung	2226			121.700,00	120.000,00	119.232,07		
1/710000-729910	Zuführung Güterweg	2225	3225	24	25.000,00	25.000,00	25.372,24	25.000,00	25.000,00
SU 22 / 32	Summe Aufwendungen / Auszahlungen operative Gebarung				146.700,00	145.000,00	144.604,31	25.000,00	25.000,00
SA 0 / SA 1	(0) Nettoergebnis (21 - 22) / (1) Geldfluss operative Gebarung (31 - 32)				-93.500,00	-92.000,00	-92.715,48	12.500,00	12.500,00
SU 23	Summe Haushaltsrücklagen				0,00	0,00	0,00	0,00	0,00
SA00	Nettoergebnis nach Zuw./Entn. Haushaltsrücklagen (Saldo 0 +/- SU23)				-93.500,00	-92.000,00	-92.715,48		
Investive Gebarung									
6/710000+301000	Fachabt.GW Förderung		3331	33				12.500,00	12.500,00
SU 33	Summe Einzahlungen investive Gebarung							12.500,00	12.500,00
5/710000-002000	Güterwegerhaltung - GW Wolflehner		3412	40				50.000,00	50.000,00
SU 34	Summe Auszahlungen investive Gebarung							50.000,00	50.000,00
SA2	Saldo (2) Geldfluss aus der Investiven Gebarung (33 - 34)							-37.500,00	-37.500,00
SA3	Saldo (3) Nettofinanzierungssaldo (Saldo 1 + Saldo 2)							-25.000,00	-25.000,00
Finanzierungstätigkeit									
SU 35	Summe Einzahlungen aus der Finanzierungstätigkeit							0,00	0,00
SU 36	Summe Auszahlungen aus der Finanzierungstätigkeit							0,00	0,00
SA4	Saldo (4) Geldfluss aus der Finanzierungstätigkeit (35 - 36)							0,00	0,00
SA5	Saldo (5) Geldfluss aus der voranschlagswirksamen Gebarung (Saldo 3 + Saldo 4)							-25.000,00	-25.000,00
74	Sonstige Förderung der Land- und Forstwirtschaft								
749	Sonstige Einrichtungen und Maßnahmen								
749000	Sonstige Einrichtungen und Maßnahmen								
Operative Gebarung									
SU 21 / 31	Summe Erträge / Einzahlungen operative Gebarung				0,00	0,00	0,00	0,00	0,00
1/749000-728000	Künstliche Besamungen	2225	3225	24	7.000,00	6.500,00	4.503,16	7.000,00	6.500,00
SU 22 / 32	Summe Aufwendungen / Auszahlungen operative Gebarung				7.000,00	6.500,00	4.503,16	7.000,00	6.500,00

	MVAG EH	MVAG FH	QU	Ergebnisvoranschlag			Finanzierungsvoranschlag		
				VA 2022	VA 2021	RA 2020	VA 2022	VA 2021	RA 2020
SA 0 / SA 1			(0) Nettoergebnis (21 - 22) / (1) Geldfluss operative Gebarung (31 – 32)	-7.000,00	-6.500,00	-4.503,16	-7.000,00	-6.500,00	-4.503,16
SU 23			Summe Haushaltsrücklagen	0,00	0,00	0,00	0,00	0,00	0,00
SA00			Nettoergebnis nach Zuw./Entn. Haushaltsrücklagen (Saldo 0 +/- SU23)	-7.000,00	-6.500,00	-4.503,16			
Investive Gebarung									
SU 33			Summe Einzahlungen investive Gebarung				0,00	0,00	0,00
SU 34			Summe Auszahlungen investive Gebarung				0,00	0,00	0,00
SA2			Saldo (2) Geldfluss aus der Investiven Gebarung (33 – 34)				0,00	0,00	0,00
SA3			Saldo (3) Nettofinanzierungssaldo (Saldo 1 + Saldo 2)				-7.000,00	-6.500,00	-4.503,16
Finanzierungstätigkeit									
SU 35			Summe Einzahlungen aus der Finanzierungstätigkeit				0,00	0,00	0,00
SU 36			Summe Auszahlungen aus der Finanzierungstätigkeit				0,00	0,00	0,00
SA4			Saldo (4) Geldfluss aus der Finanzierungstätigkeit (35 – 36)				0,00	0,00	0,00
SA5			Saldo (5) Geldfluss aus der voranschlagswirksamen Gebarung (Saldo 3 + Saldo 4)				-7.000,00	-6.500,00	-4.503,16
77			Förderung des Fremdenverkehrs						
770			Einrichtungen zur Förderung des Fremdenverkehrs						
770000			Einrichtungen zur Förd. des Tourismus						
Operative Gebarung									
SU 21 / 31			Summe Erträge / Einzahlungen operative Gebarung	0,00	0,00	0,00	0,00	0,00	0,00
1/770000-726000			Mitgliedsbeiträge an Institutionen 2225 3225 24	10.500,00	10.500,00	9.945,33	10.500,00	10.500,00	9.945,33
SU 22 / 32			Summe Aufwendungen / Auszahlungen operative Gebarung	10.500,00	10.500,00	9.945,33	10.500,00	10.500,00	9.945,33
SA 0 / SA 1			(0) Nettoergebnis (21 - 22) / (1) Geldfluss operative Gebarung (31 – 32)	-10.500,00	-10.500,00	-9.945,33	-10.500,00	-10.500,00	-9.945,33
SU 23			Summe Haushaltsrücklagen	0,00	0,00	0,00	0,00	0,00	0,00
SA00			Nettoergebnis nach Zuw./Entn. Haushaltsrücklagen (Saldo 0 +/- SU23)	-10.500,00	-10.500,00	-9.945,33			
Investive Gebarung									
SU 33			Summe Einzahlungen investive Gebarung				0,00	0,00	0,00
SU 34			Summe Auszahlungen investive Gebarung				0,00	0,00	0,00
SA2			Saldo (2) Geldfluss aus der Investiven Gebarung (33 – 34)				0,00	0,00	0,00
SA3			Saldo (3) Nettofinanzierungssaldo (Saldo 1 + Saldo 2)				-10.500,00	-10.500,00	-9.945,33
Finanzierungstätigkeit									
SU 35			Summe Einzahlungen aus der Finanzierungstätigkeit				0,00	0,00	0,00
SU 36			Summe Auszahlungen aus der Finanzierungstätigkeit				0,00	0,00	0,00
SA4			Saldo (4) Geldfluss aus der Finanzierungstätigkeit (35 – 36)				0,00	0,00	0,00
SA5			Saldo (5) Geldfluss aus der voranschlagswirksamen Gebarung (Saldo 3 + Saldo 4)				-10.500,00	-10.500,00	-9.945,33

	MVAG EH	MVAG FH	QU	Ergebnisvoranschlag			Finanzierungsvoranschlag		
				VA 2022	VA 2021	RA 2020	VA 2022	VA 2021	RA 2020
771	Maßnahmen zur Förderung des Fremdenverkehrs								
771000	Tourismus								
Operative Gebarung									
SU 21 / 31	Summe Erträge / Einzahlungen operative Gebarung			0,00	0,00	0,00	0,00	0,00	0,00
1/771000-755000	Tourismusförderung	2233	3233 27	5.000,00			5.000,00		
SU 22 / 32	Summe Aufwendungen / Auszahlungen operative Gebarung			5.000,00	0,00	0,00	5.000,00	0,00	0,00
SA 0 / SA 1	(0) Nettoergebnis (21 - 22) / (1) Geldfluss operative Gebarung (31 - 32)			-5.000,00	0,00	0,00	-5.000,00	0,00	0,00
SU 23	Summe Haushaltsrücklagen			0,00	0,00	0,00	0,00	0,00	0,00
SA00	Nettoergebnis nach Zuw./Entn. Haushaltsrücklagen (Saldo 0 +/- SU23)			-5.000,00	0,00	0,00			
Investive Gebarung									
SU 33	Summe Einzahlungen investive Gebarung						0,00	0,00	0,00
SU 34	Summe Auszahlungen investive Gebarung						0,00	0,00	0,00
SA2	Saldo (2) Geldfluss aus der Investiven Gebarung (33 - 34)						0,00	0,00	0,00
SA3	Saldo (3) Nettofinanzierungssaldo (Saldo 1 + Saldo 2)						-5.000,00	0,00	0,00
Finanzierungstätigkeit									
SU 35	Summe Einzahlungen aus der Finanzierungstätigkeit						0,00	0,00	0,00
SU 36	Summe Auszahlungen aus der Finanzierungstätigkeit						0,00	0,00	0,00
SA4	Saldo (4) Geldfluss aus der Finanzierungstätigkeit (35 - 36)						0,00	0,00	0,00
SA5	Saldo (5) Geldfluss aus der voranschlagswirksamen Gebarung (Saldo 3 + Saldo 4)						-5.000,00	0,00	0,00
78	Förderung von Handel, Gewerbe und Industrie								
782	Wirtschaftspolitische Maßnahmen								
782000	Wirtschaftspolitische Maßnahmen								
Operative Gebarung									
SU 21 / 31	Summe Erträge / Einzahlungen operative Gebarung			0,00	0,00	0,00	0,00	0,00	0,00
1/782000-756000	Gewerbeförderung	2233	3233 27	8.000,00	18.000,00	12.435,24	8.000,00	18.000,00	12.435,24
SU 22 / 32	Summe Aufwendungen / Auszahlungen operative Gebarung			8.000,00	18.000,00	12.435,24	8.000,00	18.000,00	12.435,24
SA 0 / SA 1	(0) Nettoergebnis (21 - 22) / (1) Geldfluss operative Gebarung (31 - 32)			-8.000,00	-18.000,00	-12.435,24	-8.000,00	-18.000,00	-12.435,24
SU 23	Summe Haushaltsrücklagen			0,00	0,00	0,00	0,00	0,00	0,00
SA00	Nettoergebnis nach Zuw./Entn. Haushaltsrücklagen (Saldo 0 +/- SU23)			-8.000,00	-18.000,00	-12.435,24			
Investive Gebarung									
SU 33	Summe Einzahlungen investive Gebarung						0,00	0,00	0,00
SU 34	Summe Auszahlungen investive Gebarung						0,00	0,00	0,00
SA2	Saldo (2) Geldfluss aus der Investiven Gebarung (33 - 34)						0,00	0,00	0,00
SA3	Saldo (3) Nettofinanzierungssaldo (Saldo 1 + Saldo 2)						-8.000,00	-18.000,00	-12.435,24

	MVAG	MVAG	QU	Ergebnisvoranschlag			Finanzierungsvoranschlag				
				EH	FH	VA 2022	VA 2021	RA 2020	VA 2022	VA 2021	RA 2020
Finanzierungstätigkeit											
SU 35									0,00	0,00	0,00
									0,00	0,00	0,00
SU 36									0,00	0,00	0,00
									0,00	0,00	0,00
SA4									0,00	0,00	0,00
									0,00	0,00	0,00
SA5									-8.000,00	-18.000,00	-12.435,24

	MVAG EH	MVAG FH	QU	Ergebnisvoranschlag			Finanzierungsvoranschlag		
				VA 2022	VA 2021	RA 2020	VA 2022	VA 2021	RA 2020
8 Dienstleistungen									
81	Öffentliche Einrichtungen (soweit nicht dem Abschnitt 85 zuzuordnen)								
813	Müllbeseitigung								
813000	Abfallabfuhr								
Operative Gebarung									
2/813000+813000	Erträge aus der Auflösung von Investitionszuschüssen (Kapitaltransfers)	2127			6.000,00	6.000,00	5.952,21		
2/813000+817000	Erträge aus der Auflösung von sonstigen Rückstellungen	2117			400,00				
2/813000+829000	Müllsäckeverkauf	2116	3116	18	1.600,00	1.600,00	1.865,12	1.600,00	1.600,00
2/813000+829100	Entschädigung Altstoffsammelzentrum	2116	3116	18	6.000,00	7.700,00	10.392,12	6.000,00	7.700,00
2/813000+829500	Sonstige Einnahmen-Versicherungsfälle	2116	3116	18	300,00	300,00		300,00	300,00
2/813000+852100	Einnahmen aus Containerplätzen	2113	3113	12	10.800,00	9.600,00	9.648,51	10.800,00	9.600,00
2/813000+868000	Strafgelder nach NÖ AFWG	2124	3124	16	200,00	200,00		200,00	200,00
SU 21 / 31	Summe Erträge / Einzahlungen operative Gebarung				25.300,00	25.400,00	27.857,96	18.900,00	19.400,00
1/813000-413000	Ankauf für Abfallshop	2221	3221	23	1.400,00	1.400,00	1.622,92	1.400,00	1.400,00
1/813000-459000	Sonstige Verbrauchsgüter	2221	3221	23	200,00	200,00		200,00	200,00
1/813000-511000	Bezüge VB II Arbeiter	2211	3211	20	8.000,00	7.800,00	7.139,77	8.000,00	7.800,00
1/813000-565000	Mehrleistungsvergütungen	2211	3211	20	500,00	500,00	262,00	500,00	500,00
1/813000-566000	Zuwendungen aus Anlass von Dienstjubiläen	2212	3212	20	400,00			400,00	
1/813000-569000	Zulagen	2211	3211	20	900,00	1.000,00	552,09	900,00	1.000,00
1/813000-580000	DGB für Familienbeihilfen	2212	3212	20	300,00	400,00	310,24	300,00	400,00
1/813000-582000	DGB Sozialversicherung	2212	3212	20	2.000,00	1.900,00	1.667,31	2.000,00	1.900,00
1/813000-592000	Dotierung von Rückstellungen für Jubiläumszuwendungen	2214			100,00	100,00	87,14		
1/813000-600000	Strom	2222	3222	24	1.000,00	1.000,00	842,23	1.000,00	1.000,00
1/813000-614000	Instandhaltung von Gebäuden	2224	3224	24	1.000,00	1.000,00	84,00	1.000,00	1.000,00
1/813000-618000	Instandhaltung von sonstigen Anlagen	2224	3224	24	1.000,00	3.500,00	4.280,79	1.000,00	3.500,00
1/813000-670000	Versicherungen	2222	3222	24	1.700,00	1.700,00	1.403,36	1.700,00	1.700,00
1/813000-680000	Planmäßige Abschreibung	2226			19.900,00	19.900,00	19.938,89		
1/813000-700000	Miete ASI bei Fenheizwerk	2223	3223	24	400,00	400,00	400,00	400,00	400,00
1/813000-710000	Öffentliche Abgaben	2225	3225	24	300,00	300,00	53,67	300,00	300,00
1/813000-720000	Verwaltungs-/Sachaufwand Bauhof	2225	3225	24	7.500,00	4.800,00	4.112,40	7.500,00	4.800,00
1/813000-729000	Sonstige Ausgaben	2225	3225	24	1.500,00	1.500,00	60,67	1.500,00	1.500,00
SU 22 / 32	Summe Aufwendungen / Auszahlungen operative Gebarung				48.100,00	47.400,00	42.817,48	28.100,00	27.400,00
SA 0 / SA 1	(0) Nettoergebnis (21 - 22) / (1) Geldfluss operative Gebarung (31 - 32)				-22.800,00	-22.000,00	-14.959,52	-9.200,00	-8.000,00
SU 23	Summe Haushaltsrücklagen				0,00	0,00	0,00	0,00	0,00

	MVAG	MVAG	QU	Ergebnisvoranschlag			Finanzierungsvoranschlag								
				EH	FH		VA 2022	VA 2021	RA 2020	VA 2022	VA 2021	RA 2020			
SA00				Nettoergebnis nach Zuw./Entn. Haushaltsrücklagen (Saldo 0 +/- SU23)			-22.800,00	-22.000,00	-14.959,52						
Investive Gebarung															
SU 33				Summe Einzahlungen investive Gebarung						0,00	0,00	0,00			
SU 34				Summe Auszahlungen investive Gebarung						0,00	0,00	0,00			
SA2				Saldo (2) Geldfluss aus der Investiven Gebarung (33 – 34)						0,00	0,00	0,00			
SA3				Saldo (3) Nettofinanzierungssaldo (Saldo 1 + Saldo 2)						-9.200,00	-8.000,00	-194,74			
Finanzierungstätigkeit															
SU 35				Summe Einzahlungen aus der Finanzierungstätigkeit						0,00	0,00	0,00			
SU 36				Summe Auszahlungen aus der Finanzierungstätigkeit						0,00	0,00	0,00			
SA4				Saldo (4) Geldfluss aus der Finanzierungstätigkeit (35 – 36)						0,00	0,00	0,00			
SA5				Saldo (5) Geldfluss aus der voranschlagswirksamen Gebarung (Saldo 3 + Saldo 4)						-9.200,00	-8.000,00	-194,74			
814				Straßenreinigung											
814000				Straßenreinigung											
Operative Gebarung															
2/814000+817000				Erträge aus der Auflösung von sonstigen Rückstellungen	2117							300,00			
2/814000+829000				Sonstige Einnahmen	2116	3116	18					200,00	200,00		
SU 21 / 31				Summe Erträge / Einzahlungen operative Gebarung						500,00	200,00	0,00	200,00	200,00	0,00
1/814000-455000				Streusplitt, Streusalz,	2221	3221	23					1.000,00	1.000,00		
1/814000-511000				Bezüge VB II Arbeiter	2211	3211	20					4.700,00	4.600,00	4.176,04	
1/814000-565000				Mehrleistungsvergütungen	2211	3211	20					2.000,00	2.000,00	839,65	
1/814000-566000				Zuwendungen aus Anlass von Dienstjubiläen	2212	3212	20					300,00			
1/814000-569000				Zulagen	2211	3211	20					3.700,00	3.700,00	2.449,24	
1/814000-580000				DGB für Familienbeihilfen	2212	3212	20					500,00	500,00	291,00	
1/814000-582000				DGB Sozialversicherung	2212	3212	20					2.200,00	2.000,00	1.573,54	
1/814000-592000				Dotierung von Rückstellungen für Jubiläumszuwendungen	2214							100,00	100,00	53,38	
1/814000-618000				Instandhaltung von sonstigen Anlagen	2224	3224	24					500,00	500,00		
1/814000-720000				Verwaltungs-/Sachaufwand Bauhof	2225	3225	24					5.200,00	3.400,00	2.398,90	
1/814000-724000				Reisegebühren	2225	3225	24					600,00	600,00	59,22	
1/814000-728000				Winterdienst	2225	3225	24					100.000,00	100.000,00	33.352,11	
SU 22 / 32				Summe Aufwendungen / Auszahlungen operative Gebarung						120.800,00	118.400,00	45.193,08	120.700,00	118.300,00	45.139,70
SA 0 / SA 1				(0) Nettoergebnis (21 - 22) / (1) Geldfluss operative Gebarung (31 – 32)						-120.300,00	-118.200,00	-45.193,08	-120.500,00	-118.100,00	-45.139,70
SU 23				Summe Haushaltsrücklagen						0,00	0,00	0,00	0,00	0,00	0,00
SA00				Nettoergebnis nach Zuw./Entn. Haushaltsrücklagen (Saldo 0 +/- SU23)						-120.300,00	-118.200,00	-45.193,08			
Investive Gebarung															
SU 33				Summe Einzahlungen investive Gebarung						0,00	0,00	0,00			

		MVAG			Ergebnisvoranschlag			Finanzierungsvoranschlag		
		EH	FH	QU	VA 2022	VA 2021	RA 2020	VA 2022	VA 2021	RA 2020
SU 34	Summe Auszahlungen investive Gebarung							0,00	0,00	0,00
SA2	Saldo (2) Geldfluss aus der Investiven Gebarung (33 – 34)							0,00	0,00	0,00
SA3	Saldo (3) Nettofinanzierungssaldo (Saldo 1 + Saldo 2)							-120.500,00	-118.100,00	-45.139,70
Finanzierungstätigkeit										
SU 35	Summe Einzahlungen aus der Finanzierungstätigkeit							0,00	0,00	0,00
SU 36	Summe Auszahlungen aus der Finanzierungstätigkeit							0,00	0,00	0,00
SA4	Saldo (4) Geldfluss aus der Finanzierungstätigkeit (35 – 36)							0,00	0,00	0,00
SA5	Saldo (5) Geldfluss aus der voranschlagswirksamen Gebarung (Saldo 3 + Saldo 4)							-120.500,00	-118.100,00	-45.139,70
816	Öffentliche Beleuchtung und öffentliche Uhren									
816000	Öffentliche Beleuchtung und Uhren									
Operative Gebarung										
2/816000+829000	Sontige Einnahmen/Entschädigungen	2116	3116	18	100,00	100,00		100,00	100,00	
6/816000+829910	Zuführung Straßenbeleuchtung	2116	3116	18	39.000,00	14.000,00	8.010,10	39.000,00	14.000,00	8.010,10
6/816000+871000	BZ Str.Bel. Lichtpunkte	2121	3121	33	1.000,00	1.000,00	1.100,00	1.000,00	1.000,00	1.100,00
6/816000+871100	Bedarfszuweisungen	2121	3121	33		5.000,00			5.000,00	
SU 21 / 31	Summe Erträge / Einzahlungen operative Gebarung				40.100,00	20.100,00	9.110,10	40.100,00	20.100,00	9.110,10
1/816000-600000	Strom	2222	3222	24	13.000,00	13.000,00	13.828,82	13.000,00	13.000,00	13.828,82
1/816000-619000	Instandhaltung der Strassenbeleuchtung	2224	3224	24	5.000,00	5.000,00	4.988,31	5.000,00	5.000,00	4.988,31
1/816000-680000	Planmäßige Abschreibung	2226			19.300,00	17.000,00	16.838,56			
1/816000-729910	Zuführung Straßenbeleuchtung	2225	3225	24	39.000,00	14.000,00	8.010,10	39.000,00	14.000,00	8.010,10
SU 22 / 32	Summe Aufwendungen / Auszahlungen operative Gebarung				76.300,00	49.000,00	43.665,79	57.000,00	32.000,00	26.827,23
SA 0 / SA 1	(0) Nettoergebnis (21 - 22) / (1) Geldfluss operative Gebarung (31 – 32)				-36.200,00	-28.900,00	-34.555,69	-16.900,00	-11.900,00	-17.717,13
SU 23	Summe Haushaltsrücklagen				0,00	0,00	0,00	0,00	0,00	0,00
SA00	Nettoergebnis nach Zuw./Entn. Haushaltsrücklagen (Saldo 0 +/- SU23)				-36.200,00	-28.900,00	-34.555,69			
Investive Gebarung										
SU 33	Summe Einzahlungen investive Gebarung							0,00	0,00	0,00
5/816000-005000	Straßenbeleuchtung Putzsiedlung		3412	40				30.000,00	10.000,00	9.110,10
5/816000-005100	Straßenbeleuchtung 2022		3412	40				10.000,00	10.000,00	
SU 34	Summe Auszahlungen investive Gebarung							40.000,00	20.000,00	9.110,10
SA2	Saldo (2) Geldfluss aus der Investiven Gebarung (33 – 34)							-40.000,00	-20.000,00	-9.110,10
SA3	Saldo (3) Nettofinanzierungssaldo (Saldo 1 + Saldo 2)							-56.900,00	-31.900,00	-26.827,23
Finanzierungstätigkeit										
SU 35	Summe Einzahlungen aus der Finanzierungstätigkeit							0,00	0,00	0,00
SU 36	Summe Auszahlungen aus der Finanzierungstätigkeit							0,00	0,00	0,00
SA4	Saldo (4) Geldfluss aus der Finanzierungstätigkeit (35 – 36)							0,00	0,00	0,00
SA5	Saldo (5) Geldfluss aus der voranschlagswirksamen Gebarung (Saldo 3 + Saldo 4)							-56.900,00	-31.900,00	-26.827,23

	MVAG	MVAG	QU	Ergebnisvoranschlag			Finanzierungsvoranschlag			
				EH	FH		VA 2022	VA 2021	RA 2020	VA 2022
817	Friedhöfe (einschließlich Einsegnungshallen und Krematorien)									
817000	Friedhöfe und Einsegnungshallen									
Operative Gebarung										
2/817000+813000	Erträge aus der Auflösung von Investitionszuschüssen (Kapitaltransfers)	2127			400,00	400,00	440,45			
2/817000+817000	Erträge aus der Auflösung von sonstigen Rückstellungen	2117			700,00					
2/817000+829000	Sonstige Einnahmen	2116	3116	18	100,00	100,00	99,00	100,00	100,00	99,00
6/817000+829910	Zuführung Friedhof	2116	3116	18		1.000,00	43.302,51		1.000,00	43.302,51
2/817000+852000	Grabstellengebühr	2113	3113	12	10.500,00	10.500,00	12.340,00	10.500,00	10.500,00	12.340,00
2/817000+852100	Beerdigungsgebühren	2113	3113	12	9.000,00	9.000,00	9.200,00	9.000,00	9.000,00	9.200,00
2/817000+852300	Aufbahnhalle	2113	3113	12	2.500,00	2.500,00	2.730,00	2.500,00	2.500,00	2.730,00
SU 21 / 31	Summe Erträge / Einzahlungen operative Gebarung				23.200,00	23.500,00	68.111,96	22.100,00	23.100,00	67.671,51
1/817000-511000	Bezüge VB II Arbeiter	2211	3211	20	7.000,00	6.700,00	6.372,10	7.000,00	6.700,00	6.372,10
1/817000-565000	Mehrleistungsvergütungen	2211	3211	20	300,00	300,00	228,20	300,00	300,00	228,20
1/817000-566000	Zuwendungen aus Anlass von Dienstjubiläen	2212	3212	20	700,00			700,00		
1/817000-569000	Zulagen	2211	3211	20	1.000,00	1.000,00	1.217,25	1.000,00	1.000,00	1.217,25
1/817000-580000	DGB für Familienbeihilfen	2212	3212	20	300,00	300,00	304,98	300,00	300,00	304,98
1/817000-582000	DGB Sozialversicherung	2212	3212	20	1.700,00	1.700,00	1.649,68	1.700,00	1.700,00	1.649,68
1/817000-592000	Dotierung von Rückstellungen für Jubiläumszuwendungen	2214			100,00	100,00	69,58			
1/817000-600000	Strom	2222	3222	24	1.300,00	1.100,00	895,09	1.300,00	1.100,00	895,09
1/817000-614000	Instandhaltung von Gebäuden	2224	3224	24	2.000,00	2.000,00	6.107,30	2.000,00	2.000,00	6.107,30
1/817000-618000	Instandhaltung Friedhof	2224	3224	24	1.000,00	1.000,00	312,34	1.000,00	1.000,00	312,34
1/817000-618100	Grabarbeiten Friedhof	2224	3224	24	1.800,00	1.800,00	1.647,62	1.800,00	1.800,00	1.647,62
1/817000-670000	Versicherungen	2222	3222	24	1.100,00	1.100,00	883,50	1.100,00	1.100,00	883,50
1/817000-680000	Planmäßige Abschreibung	2226			10.300,00	4.400,00	9.154,14			
1/817000-710000	Öffentliche Abgaben	2225	3225	24	1.300,00	1.300,00	1.291,86	1.300,00	1.300,00	1.291,86
1/817000-720000	Verwaltungs-/Sach-/Personalaufwand Gde	2225	3225	24	4.500,00	4.100,00	4.407,11	4.500,00	4.100,00	4.407,11
1/817000-720100	Verwaltungs-/Sachaufwand Bauhof	2225	3225	24	7.500,00	4.800,00	3.427,00	7.500,00	4.800,00	3.427,00
1/817000-729910	Zuführung Friedhof	2225	3225	24		1.000,00	43.302,51		1.000,00	43.302,51
SU 22 / 32	Summe Aufwendungen / Auszahlungen operative Gebarung				41.900,00	32.700,00	81.270,26	31.500,00	28.200,00	72.046,54
SA 0 / SA 1	(0) Nettoergebnis (21 - 22) / (1) Geldfluss operative Gebarung (31 - 32)				-18.700,00	-9.200,00	-13.158,30	-9.400,00	-5.100,00	-4.375,03
SU 23	Summe Haushaltsrücklagen				0,00	0,00	0,00	0,00	0,00	0,00
SA00	Nettoergebnis nach Zuw./Entn. Haushaltsrücklagen (Saldo 0 +/- SU23)				-18.700,00	-9.200,00	-13.158,30			
Investive Gebarung										
SU 33	Summe Einzahlungen investive Gebarung							0,00	0,00	0,00

		MVAG			Ergebnisvoranschlag			Finanzierungsvoranschlag		
		EH	FH	QU	VA 2022	VA 2021	RA 2020	VA 2022	VA 2021	RA 2020
5/817000-050000	Friedhof-Sanierung		3412	40					1.000,00	43.302,51
SU 34	Summe Auszahlungen investive Gebarung							0,00	1.000,00	43.302,51
SA2	Saldo (2) Geldfluss aus der Investiven Gebarung (33 – 34)							0,00	-1.000,00	-43.302,51
SA3	Saldo (3) Nettofinanzierungssaldo (Saldo 1 + Saldo 2)							-9.400,00	-6.100,00	-47.677,54
Finanzierungstätigkeit										
SU 35	Summe Einzahlungen aus der Finanzierungstätigkeit							0,00	0,00	0,00
SU 36	Summe Auszahlungen aus der Finanzierungstätigkeit							0,00	0,00	0,00
SA4	Saldo (4) Geldfluss aus der Finanzierungstätigkeit (35 – 36)							0,00	0,00	0,00
SA5	Saldo (5) Geldfluss aus der voranschlagswirksamen Gebarung (Saldo 3 + Saldo 4)							-9.400,00	-6.100,00	-47.677,54
82	Betriebsähnliche Einrichtungen und Betriebe									
820	Wirtschaftshöfe									
820000	Bauhof									
Operative Gebarung										
2/820000+813000	Erträge aus der Auflösung von Investitionszuschüssen (Kapitaltransfers)	2127			300,00	300,00	250,00			
2/820000+816000	Verwaltungs-/Sachaufwand	2114	3114	13	142.500,00	91.500,00	64.427,60	142.500,00	91.500,00	64.427,60
2/820000+817000	Erträge aus der Auflösung von sonstigen Rückstellungen	2117			300,00					
2/820000+829000	Sonstige Einnahmen	2116	3116	18	200,00	200,00		200,00	200,00	
SU 21 / 31	Summe Erträge / Einzahlungen operative Gebarung				143.300,00	92.000,00	64.677,60	142.700,00	91.700,00	64.427,60
1/820000-400000	Bekleidung Bauhofmitarbeiter	2221	3221	23	1.500,00	1.500,00	718,85	1.500,00	1.500,00	718,85
1/820000-402000	Ankauf von Werkzeugen und Kleinmaterial	2221	3221	23	4.000,00	4.000,00	4.720,26	4.000,00	4.000,00	4.720,26
1/820000-452000	Treibstoffe	2221	3221	23	3.800,00	3.500,00	3.105,56	3.800,00	3.500,00	2.881,75
1/820000-511000	Bezüge VB II - Arbeiter	2211	3211	20	9.200,00	8.500,00	8.237,37	9.200,00	8.500,00	8.237,37
1/820000-523000	Ferialarbeiter	2211	3211	20		1.800,00			1.800,00	
1/820000-565000	Mehrleistungsvergütungen	2211	3211	20	300,00	300,00	252,78	300,00	300,00	252,78
1/820000-566000	Zuwendungen aus Anlass von Dienstjubiläen	2212	3212	20	300,00			300,00		
1/820000-569000	Zulagen	2211	3211	20	600,00	600,00	449,48	600,00	600,00	449,48
1/820000-580000	DGB für Familienbeihilfen	2212	3212	20	400,00	400,00	348,80	400,00	400,00	348,80
1/820000-582000	DGB Sozialversicherung	2212	3212	20	2.200,00	2.000,00	1.900,85	2.200,00	2.000,00	1.900,85
1/820000-592000	Dotierung von Rückstellungen für Jubiläumszuwendungen	2214			100,00	100,00	62,25			
1/820000-614000	Instandhaltung von Gebäuden und Bauten	2224	3224	24	500,00	500,00		500,00	500,00	
1/820000-617000	Instandhaltung von Fahrzeugen und Geräte	2224	3224	24	6.500,00	6.500,00	8.634,76	6.500,00	6.500,00	8.634,76

		MVAG	MVAG	QU	Ergebnisvoranschlag			Finanzierungsvoranschlag		
		EH	FH		VA 2022	VA 2021	RA 2020	VA 2022	VA 2021	RA 2020
1/820000-618000	Instandhaltung von sonstigen Anlagen	2224	3224	24	500,00	500,00	423,62	500,00	500,00	423,62
1/820000-631000	Telefon und Internet	2222	3222	24	800,00	800,00	659,47	800,00	800,00	659,47
1/820000-670000	Versicherungen	2222	3222	24	7.000,00	5.500,00	5.695,65	7.000,00	5.500,00	5.695,65
1/820000-680000	Planmäßige Abschreibung	2226			12.300,00	11.500,00	11.879,97			
1/820000-700000	Miete an KG Bauhof	2223	3223	24	18.000,00	18.000,00	17.925,60	18.000,00	18.000,00	17.925,60
1/820000-700100	Betriebskosten an KG Bauhof	2223	3223	24	11.500,00	12.000,00	11.154,24	11.500,00	12.000,00	11.154,24
1/820000-700200	Miete f Akku E-Auto	2223	3223	24	900,00	900,00	836,64	900,00	900,00	836,64
1/820000-700300	Miete 2. Gerät	2223	3223	24		10.000,00			10.000,00	
1/820000-724000	Reisegebühren	2225	3225	24	500,00	500,00	191,94	500,00	500,00	191,94
1/820000-729000	Sonstige Ausgaben	2225	3225	24	100,00	100,00		100,00	100,00	
SU 22 / 32	Summe Aufwendungen / Auszahlungen operative Gebarung				81.000,00	89.500,00	77.198,09	68.600,00	77.900,00	65.032,06
SA 0 / SA 1	(0) Nettoergebnis (21 - 22) / (1) Geldfluss operative Gebarung (31 - 32)				62.300,00	2.500,00	-12.520,49	74.100,00	13.800,00	-604,46
SU 23	Summe Haushaltsrücklagen				0,00	0,00	0,00	0,00	0,00	0,00
SA00	Nettoergebnis nach Zuw./Entn. Haushaltsrücklagen (Saldo 0 +/- SU23)				62.300,00	2.500,00	-12.520,49			
Investive Gebarung										
SU 33	Summe Einzahlungen investive Gebarung							0,00	0,00	0,00
1/820000-020000	Ankauf von Maschinen und Geräten		3414	41				1.000,00	1.000,00	2.642,37
1/820000-040000	Fahrzeuge		3414	41				80.000,00	37.000,00	12.056,07
SU 34	Summe Auszahlungen investive Gebarung							81.000,00	38.000,00	14.698,44
SA2	Saldo (2) Geldfluss aus der Investiven Gebarung (33 - 34)							-81.000,00	-38.000,00	-14.698,44
SA3	Saldo (3) Nettofinanzierungssaldo (Saldo 1 + Saldo 2)							-6.900,00	-24.200,00	-15.302,90
Finanzierungstätigkeit										
SU 35	Summe Einzahlungen aus der Finanzierungstätigkeit							0,00	0,00	0,00
SU 36	Summe Auszahlungen aus der Finanzierungstätigkeit							0,00	0,00	0,00
SA4	Saldo (4) Geldfluss aus der Finanzierungstätigkeit (35 - 36)							0,00	0,00	0,00
SA5	Saldo (5) Geldfluss aus der voranschlagswirksamen Gebarung (Saldo 3 + Saldo 4)							-6.900,00	-24.200,00	-15.302,90
85 Betriebe mit marktbestimmter Tätigkeit										
850 Betriebe der Wasserversorgung										
850000 Betriebe der Wasserversorgung										
Operative Gebarung										
2/850000+811000	Notstromaggregat Leihgebühr/Treibstoffe	2115	3115	14	300,00	300,00		300,00	300,00	
2/850000+813000	Erträge aus der Auflösung von Investitionszuschüssen (Kapitaltransfers)	2127			52.500,00	50.700,00	52.569,36			
2/850000+816000	Kostenersätze	2114	3114	13	100,00	1.000,00		100,00	1.000,00	
2/850000+817000	Erträge aus der Auflösung von sonstigen Rückstellungen	2117			600,00					
2/850000+828000	Beitrag Darl. Gemeinde Haidershofen	2116	3116	18	7.200,00	7.400,00	7.483,26	7.200,00	7.400,00	7.483,26

		MVAG	MVAG	QU	Ergebnisvoranschlag			Finanzierungsvoranschlag		
		EH	FH		VA 2022	VA 2021	RA 2020	VA 2022	VA 2021	RA 2020
2/850000+829000	Wasserschieber/WVA-Material	2116	3116	18	5.000,00	11.500,00	9.146,87	5.000,00	11.500,00	9.404,51
2/850000+829100	Einnahmen aus Versicherungsfällen	2116	3116	18	5.000,00	11.000,00	12.356,55	5.000,00	11.000,00	12.356,55
2/850000+829200	Sonstige Einnahmen	2116	3116	18	500,00	500,00		500,00	500,00	
6/850000+829910	Zuführung WVA	2116	3116	18		25.000,00	105.000,00		25.000,00	105.000,00
2/850000+829960	IST-Fehlbetrag 2019	2116	3116	18			50.669,03			50.669,03
2/850000+852000	Wasserbezugsgebühren	2113	3113	12	500,00	500,00	300,05	500,00	500,00	300,05
2/850000+852100	Bereitstellungsgebühren GDA	2113	3113	12	48.500,00	42.500,00	42.113,57	48.500,00	42.500,00	42.225,64
2/850000+852200	Wasserbezugsgebühren GDA	2113	3113	12	272.000,00	230.000,00	281.242,14	272.000,00	230.000,00	281.313,62
2/850000+861100	Zinsenzuschuss des Landes	2121	3121	15	200,00	2.200,00	4.227,18	200,00	2.200,00	4.227,18
SU 21 / 31	Summe Erträge / Einzahlungen operative Gebarung				392.400,00	382.600,00	565.108,01	339.300,00	331.900,00	512.979,84
1/850000-400200	Selbstbehalt Rohrbrüche	2221	3221	23	4.000,00	6.000,00	8.309,45	4.000,00	6.000,00	8.309,45
1/850000-413000	Wasserankauf von anderen Gemeinden	2221	3221	23	20.000,00	10.000,00	9.241,34	20.000,00	10.000,00	9.241,34
1/850000-511000	Bezüge VB II Arbeiter	2211	3211	20	30.600,00	29.300,00	27.875,00	30.600,00	29.300,00	27.875,00
1/850000-565000	Mehrdienstleistungen	2211	3211	20	2.600,00	2.600,00	2.195,09	2.600,00	2.600,00	2.195,09
1/850000-566000	Zuwendungen aus Anlass von Dienstjubiläen	2212	3212	20	600,00			600,00		
1/850000-569000	Zulagen	2211	3211	20	3.000,00	3.000,00	2.426,40	3.000,00	3.000,00	2.426,40
1/850000-580000	DGB für Familienbeihilfen	2212	3212	20	1.400,00	1.400,00	1.267,52	1.400,00	1.400,00	1.267,52
1/850000-582000	DGB Sozialversicherung	2212	3212	20	7.700,00	7.500,00	6.869,31	7.700,00	7.500,00	6.869,31
1/850000-592000	Dotierung von Rückstellungen für Jubiläumszuwendungen	2214			100,00	200,00	168,83			
1/850000-600000	Strom - Pumpwerke	2222	3222	24	23.500,00	23.000,00	21.792,17	23.500,00	23.000,00	21.792,17
1/850000-613000	Instandhaltung der Wasserversorgungsanlage	2224	3224	24	30.000,00	30.000,00	50.340,93	30.000,00	30.000,00	49.617,36
1/850000-618000	Instandhaltung der Wasserzähler	2224	3224	24	5.500,00	4.500,00	4.519,80	5.500,00	4.500,00	4.519,80
1/850000-631000	Telefongebühren, Datenübermittlung	2222	3222	24	1.000,00	1.000,00	460,40	1.000,00	1.000,00	460,40
1/850000-650000	Kreditzinsen	2241	3241	25	11.300,00	12.600,00	6.689,22	11.300,00	12.600,00	6.689,22
1/850000-670000	Versicherungen	2222	3222	24	11.500,00	11.500,00	11.449,07	11.500,00	11.500,00	11.449,07
1/850000-680000	Planmäßige Abschreibung	2226			148.200,00	153.700,00	152.509,34			
1/850000-700000	Pachtzins Quelle	2223	3223	24	11.000,00	10.200,00	10.114,96	11.000,00	10.200,00	10.114,96
1/850000-711000	Gebrauchsabgabe WVA öffentliche Leitung	2225	3225	24	12.000,00	12.000,00	11.861,10	12.000,00	12.000,00	11.861,10
1/850000-720000	Verwaltungs-/Sach-/Personalaufwand Gde	2225	3225	24	17.000,00	16.000,00	17.838,74	17.000,00	16.000,00	17.838,74
1/850000-720100	Verwaltungs-/Sachaufwand Bauhof	2225	3225	24	33.800,00	21.700,00	15.078,00	33.800,00	21.700,00	15.078,00
1/850000-728000	Kosten GPS-Vermessung	2225	3225	24	600,00	600,00	512,28	600,00	600,00	512,28
1/850000-728100	Wasseruntersuchungen	2225	3225	24	4.000,00	3.500,00	3.879,00	4.000,00	3.500,00	3.903,00
1/850000-729000	Sonstige Ausgaben	2225	3225	24	1.000,00	1.000,00	2.309,09	1.000,00	1.000,00	2.309,09
1/850000-729910	Zuführung WVA	2225	3225	24		25.000,00	105.000,00		25.000,00	105.000,00

		MVAG			Ergebnisvoranschlag			Finanzierungsvoranschlag		
		EH	FH	QU	VA 2022	VA 2021	RA 2020	VA 2022	VA 2021	RA 2020
5/850000-729960	IST-Fehlbetrag 2019	2225	3225	24			50.669,03			50.669,03
SU 22 / 32	Summe Aufwendungen / Auszahlungen operative Gebarung				380.400,00	386.300,00	523.376,07	232.100,00	232.400,00	369.998,33
SA 0 / SA 1	(0) Nettoergebnis (21 - 22) / (1) Geldfluss operative Gebarung (31 - 32)				12.000,00	-3.700,00	41.731,94	107.200,00	99.500,00	142.981,51
SU 23	Summe Haushaltsrücklagen				0,00	0,00	0,00	0,00	0,00	0,00
SA00	Nettoergebnis nach Zuw./Entn. Haushaltsrücklagen (Saldo 0 +/- SU23)				12.000,00	-3.700,00	41.731,94			
Investive Gebarung										
6/850000+300000	KPC Investitionszuschuss WVA		3331	33					14.500,00	26.550,00
2/850000+300000	KPC Förderung WVA		3331	33			1.900,00		2.500,00	2.903,96
6/850000+302000	Gde Haidershofen Kostenanteil Kürnberg		3331	33						5.871,81
6/850000+302100	Gde St.Peter/Au Kostenanteil Kürnberg		3331	33					47.900,00	
6/850000+307000	Wasseranschluss-/Ergänzungsabgaben		3334	34			7.000,00		40.000,00	54.959,52
6/850000+307100	Gde St. Peter/Au Wasseranschluss		3334	34					40.000,00	
6/850000+307200	Einnahmen - Wasserschieber		3334	34			13.000,00		2.300,00	5.106,15
2/850000+307300	Wasseranschluss-/Ergänzungsabgaben operativ		3334	34			42.500,00		35.500,00	47.831,31
SU 33	Summe Einzahlungen investive Gebarung						64.400,00	182.700,00	143.222,75	
1/850000-004000	Wasserversorgungsanlage		3412	40			10.000,00		15.000,00	5.571,57
5/850000-004000	WVA Transportleitung Kürnberg		3412	40						67.996,39
5/850000-004100	Druckreduzierer Gmeiner		3412	40						26.473,79
5/850000-004200	Sanierung Putzsiedlung		3412	40						16.544,01
5/850000-004300	Wasserversorgung Verbindung Steinbach-Haidershofen		3412	40					140.000,00	
5/850000-004400	Wasserversorgungsanlage		3412	40			20.000,00		15.000,00	25.493,62
5/850000-004500	WVA Sanierung Putzsiedlung		3412	40			300.000,00		330.000,00	
5/850000-004600	UV-Anlage		3412	40					25.000,00	
1/850000-040000	Ankauf von Maschinen und Geräte		3414	41			1.000,00		1.000,00	
5/850000-070000	WVA-Katastar		3411	42			30.000,00			
SU 34	Summe Auszahlungen investive Gebarung						361.000,00	526.000,00	142.079,38	
SA2	Saldo (2) Geldfluss aus der Investiven Gebarung (33 - 34)						-296.600,00	-343.300,00	1.143,37	
SA3	Saldo (3) Nettofinanzierungssaldo (Saldo 1 + Saldo 2)						-189.400,00	-243.800,00	144.124,88	
Finanzierungstätigkeit										
6/850000+346000	Darlehensausnahme bei Kreditinstituten		3514	55					330.000,00	
SU 35	Summe Einzahlungen aus der Finanzierungstätigkeit						0,00	330.000,00	0,00	
1/850000-346000	Tilgung Bankdarlehen		3614	65			96.000,00		82.800,00	82.680,00
SU 36	Summe Auszahlungen aus der Finanzierungstätigkeit						96.000,00	82.800,00	82.680,00	
SA4	Saldo (4) Geldfluss aus der Finanzierungstätigkeit (35 - 36)						-96.000,00	247.200,00	-82.680,00	
SA5	Saldo (5) Geldfluss aus der voranschlagswirksamen Gebarung (Saldo 3 + Saldo 4)						-285.400,00	3.400,00	61.444,88	

		MVAG			Ergebnisvoranschlag			Finanzierungsvoranschlag		
		EH	FH	QU	VA 2022	VA 2021	RA 2020	VA 2022	VA 2021	RA 2020
851	Betriebe der Abwasserbeseitigung									
851000	Betriebe der Abwasserbeseitigung									
	Operative Gebarung									
2/851000+813000	Erträge aus der Auflösung von Investitionszuschüssen (Kapitaltransfers)	2127			121.400,00	119.500,00	119.305,83			
2/851000+817000	Erträge aus der Auflösung von sonstigen Rückstellungen	2117			600,00					
2/851000+829000	Sonstige Einnahmen	2116	3116	18	300,00	300,00		300,00	300,00	
6/851000+829960	Überschuss 2020 - investives Vohaben	2116	3116	18			163.994,51			163.994,51
2/851000+852100	Kanalbenützungsgebühren	2113	3113	12	470.000,00	460.000,00	459.519,10	470.000,00	460.000,00	460.851,51
2/851000+861200	Zinsenzuschuss KPC	2121	3121	15	27.100,00	26.700,00	53.654,33	27.100,00	26.700,00	53.654,33
SU 21 / 31	Summe Erträge / Einzahlungen operative Gebarung				619.400,00	606.500,00	796.473,77	497.400,00	487.000,00	678.500,35
1/851000-511000	Bezüge VB II Arbeiter	2211	3211	20	12.700,00	12.200,00	11.217,86	12.700,00	12.200,00	11.217,86
1/851000-565000	Mehrdienstleistungen	2211	3211	20	900,00	900,00	511,76	900,00	900,00	511,76
1/851000-566000	Zuwendungen aus Anlass von Dienstjubiläen	2212	3212	20	600,00			600,00		
1/851000-569000	Zulagen	2211	3211	20	1.600,00	1.500,00	1.013,28	1.600,00	1.500,00	1.013,28
1/851000-580000	DGB für Familienbeihilfen	2212	3212	20	600,00	600,00	497,17	600,00	600,00	497,17
1/851000-582000	DGB Sozialversicherung	2212	3212	20	3.100,00	3.100,00	2.652,19	3.100,00	3.100,00	2.652,19
1/851000-592000	Dotierung von Rückstellungen für Jubiläumszuwendungen	2214			200,00	200,00	168,83			
1/851000-600000	Stromkosten Pumpwerke	2222	3222	24	7.500,00	7.500,00	5.587,88	7.500,00	7.500,00	5.587,88
1/851000-613000	Instandhaltung der Kanalanlagen	2224	3224	24	20.000,00	33.000,00	6.355,49	20.000,00	33.000,00	8.067,29
1/851000-640000	Sachverständigengutachten	2222	3222	24	700,00	700,00	333,10	700,00	700,00	333,10
1/851000-650000	Kreditzinsen Kanal	2241	3241	25	2.700,00	9.900,00	7.583,04	2.700,00	9.900,00	7.583,04
1/851000-670000	Versicherungen	2222	3222	24	300,00	300,00	251,96	300,00	300,00	251,96
1/851000-680000	Planmäßige Abschreibung	2226			162.200,00	162.200,00	161.430,21			
1/851000-711000	Gebrauchsabgabe Kanal öffentliche Leitungen	2225	3225	24	10.000,00	10.000,00	9.998,10	10.000,00	10.000,00	9.998,10
1/851000-720000	Verwaltungs-/Sach-/Personalaufwand Gde	2225	3225	24	5.500,00	6.300,00	6.082,60	5.500,00	6.300,00	6.082,60
1/851000-720100	Verwaltungs-/Sachaufwand Bauhof	2225	3225	24	16.500,00	10.600,00	5.825,90	16.500,00	10.600,00	5.825,90
1/851000-728000	Kosten GPS-Vermessungen	2225	3225	24	700,00	600,00	381,29	700,00	600,00	381,29
1/851000-729000	Sonstige Ausgaben	2225	3225	24	500,00	500,00	485,88	500,00	500,00	485,88
1/851000-729960	Überschuss 2020 - investives Vorhaben	2225	3225	24			163.994,51			163.994,51
1/851000-752000	Beitrag an Abwasserverband	2231	3231	26	163.500,00	163.500,00	159.472,00	163.500,00	163.500,00	159.472,00
SU 22 / 32	Summe Aufwendungen / Auszahlungen operative Gebarung				409.800,00	423.600,00	543.843,05	247.400,00	261.200,00	383.955,81
SA 0 / SA 1	(0) Nettoergebnis (21 - 22) / (1) Geldfluss operative Gebarung (31 - 32)				209.600,00	182.900,00	252.630,72	250.000,00	225.800,00	294.544,54
SU 23	Summe Haushaltsrücklagen				0,00	0,00	0,00	0,00	0,00	0,00
SA00	Nettoergebnis nach Zuw./Entn. Haushaltsrücklagen (Saldo 0 +/- SU23)				209.600,00	182.900,00	252.630,72			

	MVAG	MVAG	QU	Ergebnisvoranschlag			Finanzierungsvoranschlag						
				EH	FH		VA 2022	VA 2021	RA 2020	VA 2022	VA 2021	RA 2020	
Investive Gebarung													
2/851000+300000													
	KPC Förderung Barwert Kanal		3331	33					17.900,00	18.800,00	24.911,16		
6/851000+307000									8.000,00	45.000,00	28.348,79		
	Kanaleinmündungs-/Ergänzungsabgaben		3334	34									
2/851000+307100									45.000,00	38.500,00	22.589,82		
	Kanaleinmündungsabgabe operativ		3334	34									
SU 33	Summe Einzahlungen investive Gebarung							70.900,00	102.300,00	75.849,77			
5/851000-004000											79.393,32		
	Kanalsanierung Zaunersiedlung, Weixlgarten		3412	40									
1/851000-004000										5.000,00			
	Kanalbau		3412	40									
5/851000-004100									30.000,00	35.000,00			
	Kanalbau		3412	40									
1/851000-040000									1.000,00	1.000,00			
	Ankauf von Maschinen und Geräte		3414	41									
5/851000-070000									60.000,00	15.000,00			
	Kanalkatastar		3411	42									
SU 34	Summe Auszahlungen investive Gebarung							91.000,00	56.000,00	79.393,32			
SA2	Saldo (2) Geldfluss aus der Investiven Gebarung (33 – 34)							-20.100,00	46.300,00	-3.543,55			
SA3	Saldo (3) Nettofinanzierungssaldo (Saldo 1 + Saldo 2)							229.900,00	272.100,00	291.000,99			
Finanzierungstätigkeit													
SU 35	Summe Einzahlungen aus der Finanzierungstätigkeit							0,00	0,00	0,00			
1/851000-346000									20.500,00	311.500,00	143.407,19		
	Tilgung von Bankdarlehen		3614	65									
SU 36	Summe Auszahlungen aus der Finanzierungstätigkeit							20.500,00	311.500,00	143.407,19			
SA4	Saldo (4) Geldfluss aus der Finanzierungstätigkeit (35 – 36)							-20.500,00	-311.500,00	-143.407,19			
SA5	Saldo (5) Geldfluss aus der voranschlagswirksamen Gebarung (Saldo 3 + Saldo 4)							209.400,00	-39.400,00	147.593,80			
853	Betriebe für die Errichtung und Verwaltung von Wohn- und Ges												
853000	Betrieb f.Wohn- und Geschäftsgebäude												
Operative Gebarung													
2/853000+811000									100,00	700,00	540,34		
	Pacht Siedlerheim	2115	3115	14	100,00	700,00	540,34	100,00	700,00	540,34			
2/853000+813000									600,00	600,00	645,34		
	Erträge aus der Auflösung von Investitionszuschüssen (Kapitaltransfers)	2127			600,00	600,00	645,34						
2/853000+817000									400,00				
	Erträge aus der Auflösung von sonstigen Rückstellungen	2117			400,00								
SU 21 / 31	Summe Erträge / Einzahlungen operative Gebarung							1.100,00	1.300,00	1.185,68	100,00	700,00	540,34
1/853000-511000									7.300,00	7.100,00	6.484,74		
	Bezüge VB II Arbeiter	2211	3211	20	7.300,00	7.100,00	6.484,74	7.300,00	7.100,00	6.484,74			
1/853000-565000									300,00	300,00	200,62		
	Mehrleistungsvergütungen	2211	3211	20	300,00	300,00	200,62	300,00	300,00	200,62			
1/853000-566000									400,00				
	Zuwendungen aus Anlass von Dienstjubiläen	2212	3212	20	400,00			400,00					
1/853000-569000									700,00	700,00	500,70		
	Zulagen	2211	3211	20	700,00	700,00	500,70	700,00	700,00	500,70			
1/853000-580000									400,00	400,00	279,08		
	DGB für Familienbeihilfen	2212	3212	20	400,00	400,00	279,08	400,00	400,00	279,08			
1/853000-582000									1.800,00	1.700,00	1.513,76		
	DGB Sozialversicherung	2212	3212	20	1.800,00	1.700,00	1.513,76	1.800,00	1.700,00	1.513,76			
1/853000-592000									100,00	100,00	87,08		
	Dotierung von Rückstellungen für Jubiläumsumwendungen	2214			100,00	100,00	87,08						

		MVAG			Ergebnisvoranschlag			Finanzierungsvoranschlag		
		EH	FH	QU	VA 2022	VA 2021	RA 2020	VA 2022	VA 2021	RA 2020
1/853000-614000	Instandhaltung Bhhg 31	2224	3224	24						110,10
1/853000-720000	Verwaltungs-/Sachaufwand Bauhof	2225	3225	24	9.000,00	5.800,00	3.770,50	9.000,00	5.800,00	3.770,50
SU 22 / 32	Summe Aufwendungen / Auszahlungen operative Gebarung				20.000,00	16.100,00	12.836,48	19.900,00	16.000,00	12.859,50
SA 0 / SA 1	(0) Nettoergebnis (21 - 22) / (1) Geldfluss operative Gebarung (31 - 32)				-18.900,00	-14.800,00	-11.650,80	-19.800,00	-15.300,00	-12.319,16
SU 23	Summe Haushaltsrücklagen				0,00	0,00	0,00	0,00	0,00	0,00
SA00	Nettoergebnis nach Zuw./Entn. Haushaltsrücklagen (Saldo 0 +/- SU23)				-18.900,00	-14.800,00	-11.650,80			
Investive Gebarung										
SU 33	Summe Einzahlungen investive Gebarung							0,00	0,00	0,00
SU 34	Summe Auszahlungen investive Gebarung							0,00	0,00	0,00
SA2	Saldo (2) Geldfluss aus der Investiven Gebarung (33 - 34)							0,00	0,00	0,00
SA3	Saldo (3) Nettofinanzierungssaldo (Saldo 1 + Saldo 2)							-19.800,00	-15.300,00	-12.319,16
Finanzierungstätigkeit										
SU 35	Summe Einzahlungen aus der Finanzierungstätigkeit							0,00	0,00	0,00
SU 36	Summe Auszahlungen aus der Finanzierungstätigkeit							0,00	0,00	0,00
SA4	Saldo (4) Geldfluss aus der Finanzierungstätigkeit (35 - 36)							0,00	0,00	0,00
SA5	Saldo (5) Geldfluss aus der voranschlagswirksamen Gebarung (Saldo 3 + Saldo 4)							-19.800,00	-15.300,00	-12.319,16
853100	Behamberg 31									
Operative Gebarung										
2/853100+811000	Mieten/Betriebskosten	2115	3115	14	18.000,00	19.200,00	18.040,29	18.000,00	19.200,00	18.042,79
2/853100+829000	Sonstige Erträge	2116	3116	18	200,00	200,00	137,98	200,00	200,00	137,98
SU 21 / 31	Summe Erträge / Einzahlungen operative Gebarung				18.200,00	19.400,00	18.178,27	18.200,00	19.400,00	18.180,77
1/853100-600300	Fernwärme	2222	3222	24	2.500,00	2.500,00	2.204,40	2.500,00	2.500,00	2.204,40
1/853100-614000	Instandhaltung von Gebäuden	2224	3224	24	5.000,00	5.000,00	3.697,97	5.000,00	5.000,00	3.697,97
1/853100-670000	Versicherungen	2222	3222	24	1.500,00	1.500,00	1.245,24	1.500,00	1.500,00	1.245,24
1/853100-680000	Planmäßige Abschreibung	2226			8.100,00	8.200,00	8.202,35			
1/853100-710000	Öffentliche Abgaben	2225	3225	24	2.500,00	2.700,00	2.135,49	2.500,00	2.700,00	2.135,49
1/853100-729000	Sonstige Ausgaben	2225	3225	24	400,00	400,00	363,79	400,00	400,00	363,79
SU 22 / 32	Summe Aufwendungen / Auszahlungen operative Gebarung				20.000,00	20.300,00	17.849,24	11.900,00	12.100,00	9.646,89
SA 0 / SA 1	(0) Nettoergebnis (21 - 22) / (1) Geldfluss operative Gebarung (31 - 32)				-1.800,00	-900,00	329,03	6.300,00	7.300,00	8.533,88
SU 23	Summe Haushaltsrücklagen				0,00	0,00	0,00	0,00	0,00	0,00
SA00	Nettoergebnis nach Zuw./Entn. Haushaltsrücklagen (Saldo 0 +/- SU23)				-1.800,00	-900,00	329,03			
Investive Gebarung										
SU 33	Summe Einzahlungen investive Gebarung							0,00	0,00	0,00
1/853100-042000	Betriebs- und Geschäftsausstattung		3415	41				2.000,00	2.000,00	2.287,50
SU 34	Summe Auszahlungen investive Gebarung							2.000,00	2.000,00	2.287,50
SA2	Saldo (2) Geldfluss aus der Investiven Gebarung (33 - 34)							-2.000,00	-2.000,00	-2.287,50
SA3	Saldo (3) Nettofinanzierungssaldo (Saldo 1 + Saldo 2)							4.300,00	5.300,00	6.246,38

		MVAG			Ergebnisvoranschlag			Finanzierungsvoranschlag		
		EH	FH	QU	VA 2022	VA 2021	RA 2020	VA 2022	VA 2021	RA 2020
Finanzierungstätigkeit										
SU 35	Summe Einzahlungen aus der Finanzierungstätigkeit							0,00	0,00	0,00
SU 36	Summe Auszahlungen aus der Finanzierungstätigkeit							0,00	0,00	0,00
SA4	Saldo (4) Geldfluss aus der Finanzierungstätigkeit (35 – 36)							0,00	0,00	0,00
SA5	Saldo (5) Geldfluss aus der voranschlagswirksamen Gebarung (Saldo 3 + Saldo 4)							4.300,00	5.300,00	6.246,38
853200	Behamberg 34									
Operative Gebarung										
2/853200+811000	Mieten/Betriebskosten	2115	3115	14	28.000,00	27.500,00	27.305,15	28.000,00	27.500,00	26.925,57
2/853200+861100	Zinszuschuss	2121	3121	15	100,00	300,00	166,50	100,00	300,00	166,50
SU 21 / 31	Summe Erträge / Einzahlungen operative Gebarung				28.100,00	27.800,00	27.471,65	28.100,00	27.800,00	27.092,07
1/853200-600000	Strom	2222	3222	24	400,00	300,00	304,55	400,00	300,00	304,55
1/853200-600300	Fernwärme	2222	3222	24	3.700,00	3.000,00	2.892,97	3.700,00	3.000,00	2.892,97
1/853200-614000	Instandhaltung von Gebäuden	2224	3224	24	5.000,00	5.000,00	2.477,84	5.000,00	5.000,00	2.477,84
1/853200-650000	Kreditzinsen	2241	3241	25	1.500,00	1.800,00	1.686,10	1.500,00	1.800,00	1.686,10
1/853200-670000	Versicherungen	2222	3222	24	2.400,00	2.400,00	2.200,24	2.400,00	2.400,00	2.200,24
1/853200-680000	Planmäßige Abschreibung	2226			8.200,00	8.200,00	8.176,06			
1/853200-710000	Öffentliche Abgaben	2225	3225	24	2.200,00	2.200,00	1.746,88	2.200,00	2.200,00	1.746,88
1/853200-729000	Sonstige Ausgaben	2225	3225	24	300,00	300,00		300,00	300,00	
SU 22 / 32	Summe Aufwendungen / Auszahlungen operative Gebarung				23.700,00	23.200,00	19.484,64	15.500,00	15.000,00	11.308,58
SA 0 / SA 1	(0) Nettoergebnis (21 - 22) / (1) Geldfluss operative Gebarung (31 – 32)				4.400,00	4.600,00	7.987,01	12.600,00	12.800,00	15.783,49
SU 23	Summe Haushaltsrücklagen				0,00	0,00	0,00	0,00	0,00	0,00
SA00	Nettoergebnis nach Zuw./Entn. Haushaltsrücklagen (Saldo 0 +/- SU23)				4.400,00	4.600,00	7.987,01			
Investive Gebarung										
SU 33	Summe Einzahlungen investive Gebarung							0,00	0,00	0,00
1/853200-042000	Betriebs- und Geschäftsausstattung		3415	41				1.000,00	1.000,00	
SU 34	Summe Auszahlungen investive Gebarung							1.000,00	1.000,00	0,00
SA2	Saldo (2) Geldfluss aus der Investiven Gebarung (33 – 34)							-1.000,00	-1.000,00	0,00
SA3	Saldo (3) Nettofinanzierungssaldo (Saldo 1 + Saldo 2)							11.600,00	11.800,00	15.783,49
Finanzierungstätigkeit										
SU 35	Summe Einzahlungen aus der Finanzierungstätigkeit							0,00	0,00	0,00
1/853200-341000	Althausanierung		3611	64				2.700,00	2.700,00	2.670,42
1/853200-346000	Darlehensstilgung		3614	65				7.600,00	13.200,00	13.228,98
SU 36	Summe Auszahlungen aus der Finanzierungstätigkeit							10.300,00	15.900,00	15.899,40
SA4	Saldo (4) Geldfluss aus der Finanzierungstätigkeit (35 – 36)							-10.300,00	-15.900,00	-15.899,40
SA5	Saldo (5) Geldfluss aus der voranschlagswirksamen Gebarung (Saldo 3 + Saldo 4)							1.300,00	-4.100,00	-115,91

		MVAG			Ergebnisvoranschlag			Finanzierungsvoranschlag		
		EH	FH	QU	VA 2022	VA 2021	RA 2020	VA 2022	VA 2021	RA 2020
853300	Behamberg 35									
Operative Gebarung										
2/853300+811000	Mieten/Betriebskosten	2115	3115	14	20.500,00	27.300,00	27.144,73	20.500,00	27.300,00	27.144,73
2/853300+829000	Sonstige Erträge	2116	3116	18	200,00	200,00	53,64	200,00	200,00	53,64
SU 21 / 31	Summe Erträge / Einzahlungen operative Gebarung				20.700,00	27.500,00	27.198,37	20.700,00	27.500,00	27.198,37
1/853300-614000	Instandhaltung von Gebäuden	2224	3224	24	1.000,00	1.000,00	1.901,48	1.000,00	1.000,00	1.901,48
1/853300-700000	Miete an Gebau Niobau	2223	3223	24	16.500,00	17.500,00	25.110,45	16.500,00	17.500,00	25.110,45
1/853300-710000	Öffentliche Abgaben	2225	3225	24	500,00	400,00	326,38	500,00	400,00	326,38
SU 22 / 32	Summe Aufwendungen / Auszahlungen operative Gebarung				18.000,00	18.900,00	27.338,31	18.000,00	18.900,00	27.338,31
SA 0 / SA 1	(0) Nettoergebnis (21 - 22) / (1) Geldfluss operative Gebarung (31 - 32)				2.700,00	8.600,00	-139,94	2.700,00	8.600,00	-139,94
SU 23	Summe Haushaltsrücklagen				0,00	0,00	0,00	0,00	0,00	0,00
SA00	Nettoergebnis nach Zuw./Entn. Haushaltsrücklagen (Saldo 0 +/- SU23)				2.700,00	8.600,00	-139,94			
Investive Gebarung										
SU 33	Summe Einzahlungen investive Gebarung							0,00	0,00	0,00
SU 34	Summe Auszahlungen investive Gebarung							0,00	0,00	0,00
SA2	Saldo (2) Geldfluss aus der Investiven Gebarung (33 - 34)							0,00	0,00	0,00
SA3	Saldo (3) Nettofinanzierungssaldo (Saldo 1 + Saldo 2)							2.700,00	8.600,00	-139,94
Finanzierungstätigkeit										
SU 35	Summe Einzahlungen aus der Finanzierungstätigkeit							0,00	0,00	0,00
SU 36	Summe Auszahlungen aus der Finanzierungstätigkeit							0,00	0,00	0,00
SA4	Saldo (4) Geldfluss aus der Finanzierungstätigkeit (35 - 36)							0,00	0,00	0,00
SA5	Saldo (5) Geldfluss aus der voranschlagswirksamen Gebarung (Saldo 3 + Saldo 4)							2.700,00	8.600,00	-139,94
853400	Wachtberg 81									
Operative Gebarung										
2/853400+811000	Mieten/Betriebskosten	2115	3115	14	2.500,00	2.500,00	1.400,00	2.500,00	2.500,00	1.400,00
SU 21 / 31	Summe Erträge / Einzahlungen operative Gebarung				2.500,00	2.500,00	1.400,00	2.500,00	2.500,00	1.400,00
1/853400-600000	Strom	2222	3222	24	300,00	300,00	272,39	300,00	300,00	272,39
1/853400-614000	Instandhaltung von Gebäuden	2224	3224	24	1.000,00	1.000,00		1.000,00	1.000,00	
1/853400-670000	Versicherungen	2222	3222	24	400,00	400,00	185,48	400,00	400,00	185,48
1/853400-710000	Öffentliche Abgaben	2225	3225	24	600,00	600,00	-45,13	600,00	600,00	-45,13
SU 22 / 32	Summe Aufwendungen / Auszahlungen operative Gebarung				2.300,00	2.300,00	412,74	2.300,00	2.300,00	412,74
SA 0 / SA 1	(0) Nettoergebnis (21 - 22) / (1) Geldfluss operative Gebarung (31 - 32)				200,00	200,00	987,26	200,00	200,00	987,26
SU 23	Summe Haushaltsrücklagen				0,00	0,00	0,00	0,00	0,00	0,00
SA00	Nettoergebnis nach Zuw./Entn. Haushaltsrücklagen (Saldo 0 +/- SU23)				200,00	200,00	987,26			
Investive Gebarung										
SU 33	Summe Einzahlungen investive Gebarung							0,00	0,00	0,00
SU 34	Summe Auszahlungen investive Gebarung							0,00	0,00	0,00

		MVAG			Ergebnisvoranschlag			Finanzierungsvoranschlag		
		EH	FH	QU	VA 2022	VA 2021	RA 2020	VA 2022	VA 2021	RA 2020
SA2	Saldo (2) Geldfluss aus der Investiven Gebarung (33 – 34)							0,00	0,00	0,00
SA3	Saldo (3) Nettofinanzierungssaldo (Saldo 1 + Saldo 2)							200,00	200,00	987,26
Finanzierungstätigkeit										
SU 35	Summe Einzahlungen aus der Finanzierungstätigkeit							0,00	0,00	0,00
SU 36	Summe Auszahlungen aus der Finanzierungstätigkeit							0,00	0,00	0,00
SA4	Saldo (4) Geldfluss aus der Finanzierungstätigkeit (35 – 36)							0,00	0,00	0,00
SA5	Saldo (5) Geldfluss aus der voranschlagswirksamen Gebarung (Saldo 3 + Saldo 4)							200,00	200,00	987,26
853500	Badhof 4									
Operative Gebarung										
2/853500+811000	Mieten/Pacht	2115	3115	14	300,00	300,00	194,13	300,00	300,00	194,13
2/853500+829000	Sonstige Erträge	2116	3116	18	100,00	100,00	17,22	100,00	100,00	17,22
SU 21 / 31	Summe Erträge / Einzahlungen operative Gebarung				400,00	400,00	211,35	400,00	400,00	211,35
1/853500-600000	Strom	2222	3222	24	200,00	100,00	127,22	200,00	100,00	127,22
1/853500-614000	Instandhaltung von Gebäuden	2224	3224	24	500,00	500,00	125,28	500,00	500,00	125,28
1/853500-670000	Versicherungen	2222	3222	24	1.200,00	1.100,00	1.451,64	1.200,00	1.100,00	1.451,64
1/853500-710000	Öffentliche Abgaben	2225	3225	24	100,00	100,00	88,55	100,00	100,00	88,55
SU 22 / 32	Summe Aufwendungen / Auszahlungen operative Gebarung				2.000,00	1.800,00	1.792,69	2.000,00	1.800,00	1.792,69
SA 0 / SA 1	(0) Nettoergebnis (21 - 22) / (1) Geldfluss operative Gebarung (31 – 32)				-1.600,00	-1.400,00	-1.581,34	-1.600,00	-1.400,00	-1.581,34
SU 23	Summe Haushaltsrücklagen				0,00	0,00	0,00	0,00	0,00	0,00
SA00	Nettoergebnis nach Zuw./Entn. Haushaltsrücklagen (Saldo 0 +/- SU23)				-1.600,00	-1.400,00	-1.581,34			
Investive Gebarung										
SU 33	Summe Einzahlungen investive Gebarung							0,00	0,00	0,00
SU 34	Summe Auszahlungen investive Gebarung							0,00	0,00	0,00
SA2	Saldo (2) Geldfluss aus der Investiven Gebarung (33 – 34)							0,00	0,00	0,00
SA3	Saldo (3) Nettofinanzierungssaldo (Saldo 1 + Saldo 2)							-1.600,00	-1.400,00	-1.581,34
Finanzierungstätigkeit										
SU 35	Summe Einzahlungen aus der Finanzierungstätigkeit							0,00	0,00	0,00
SU 36	Summe Auszahlungen aus der Finanzierungstätigkeit							0,00	0,00	0,00
SA4	Saldo (4) Geldfluss aus der Finanzierungstätigkeit (35 – 36)							0,00	0,00	0,00
SA5	Saldo (5) Geldfluss aus der voranschlagswirksamen Gebarung (Saldo 3 + Saldo 4)							-1.600,00	-1.400,00	-1.581,34
853600	Behamberg 33									
Operative Gebarung										
2/853600+811000	Miete Behamberg 33	2115	3115	14	55.000,00	27.500,00		55.000,00	27.500,00	
2/853600+813000	Erträge aus der Auflösung von Investitionszuschüssen (Kapitaltransfers)	2127			7.300,00					
6/853600+829910	Zuführung Behamberg 33	2116	3116	18		595.700,00			595.700,00	

		MVAG			Ergebnisvoranschlag			Finanzierungsvoranschlag		
		EH	FH	QU	VA 2022	VA 2021	RA 2020	VA 2022	VA 2021	RA 2020
6/853600+829960	Überschuss 2020 - investives Vorhaben	2116	3116	18			161.177,19			161.177,19
2/853600+861100	Zinszuschuss des Landes	2121	3121	15	2.400,00	3.700,00		2.400,00	3.700,00	
SU 21 / 31	Summe Erträge / Einzahlungen operative Gebarung				64.700,00	626.900,00	161.177,19	57.400,00	626.900,00	161.177,19
1/853600-600000	Stromkosten	2222	3222	24	1.500,00	500,00		1.500,00	500,00	
1/853600-600300	Fernwärme	2222	3222	24	3.000,00	3.800,00	807,02	3.000,00	3.800,00	807,02
1/853600-650000	Kreditzinsen	2241	3241	25	4.600,00	3.700,00		4.600,00	3.700,00	
1/853600-670000	Versicherungen	2222	3222	24	1.500,00	1.500,00	183,50	1.500,00	1.500,00	183,50
1/853600-680000	Planmäßige Abschreibung	2226			28.900,00					
1/853600-710000	Öffentliche Abgaben	2225	3225	24	6.000,00	1.500,00	86,55	6.000,00	1.500,00	86,55
1/853600-729910	Zuführung Behamberg 33	2225	3225	24		595.700,00			595.700,00	
1/853600-729960	Überschuss 2020 - investives Vorhaben	2225	3225	24			161.177,19			161.177,19
SU 22 / 32	Summe Aufwendungen / Auszahlungen operative Gebarung				45.500,00	606.700,00	162.254,26	16.600,00	606.700,00	162.254,26
SA 0 / SA 1	(0) Nettoergebnis (21 - 22) / (1) Geldfluss operative Gebarung (31 - 32)				19.200,00	20.200,00	-1.077,07	40.800,00	20.200,00	-1.077,07
SU 23	Summe Haushaltsrücklagen				0,00	0,00	0,00	0,00	0,00	0,00
SA00	Nettoergebnis nach Zuw./Entn. Haushaltsrücklagen (Saldo 0 +/- SU23)				19.200,00	20.200,00	-1.077,07			
Investive Gebarung										
6/853600+300000	KIP 2020 Bundesförderung		3331	33						358.428,87
6/853600+300100	KPC Förderung Fernwärmeanschluss		3331	33					4.000,00	
6/853600+305000	NAFES Förderung		3333	34					100.000,00	
6/853600+305100	Velux Förd. Dachflächenfenster		3333	34					500,00	
SU 33	Summe Einzahlungen investive Gebarung							0,00	104.500,00	358.428,87
5/853600-000000	Ankauf Behamberg 33		3412	40						281.044,96
5/853600-010000	Abbruch und Neubau Behamberg 33		3413	40					925.000,00	483.760,10
SU 34	Summe Auszahlungen investive Gebarung							0,00	925.000,00	764.805,06
SA2	Saldo (2) Geldfluss aus der Investiven Gebarung (33 - 34)							0,00	-820.500,00	-406.376,19
SA3	Saldo (3) Nettofinanzierungssaldo (Saldo 1 + Saldo 2)							40.800,00	-800.300,00	-407.453,26
Finanzierungstätigkeit										
6/853600+346000	Investitionsdarlehen von Finanzunternehmen		3514	55					220.000,00	250.000,00
SU 35	Summe Einzahlungen aus der Finanzierungstätigkeit							0,00	220.000,00	250.000,00
1/853600-346000	Darlehensstilgung		3614	65				21.300,00	12.500,00	
SU 36	Summe Auszahlungen aus der Finanzierungstätigkeit							21.300,00	12.500,00	0,00
SA4	Saldo (4) Geldfluss aus der Finanzierungstätigkeit (35 - 36)							-21.300,00	207.500,00	250.000,00
SA5	Saldo (5) Geldfluss aus der voranschlagswirksamen Gebarung (Saldo 3 + Saldo 4)							19.500,00	-592.800,00	-157.453,26

		MVAG			Ergebnisvoranschlag			Finanzierungsvoranschlag		
		EH	FH	QU	VA 2022	VA 2021	RA 2020	VA 2022	VA 2021	RA 2020
859	Sonstige Betriebe mit marktbestimmter Tätigkeit									
859000	Lichtwellenleiter									
Operative Gebarung										
2/859000+813000	Erträge aus der Auflösung von Investitionszuschüssen (Kapitaltransfers)	2127			500,00		222,68			
2/859000+829000	Sonstige Einnahmen	2116	3116	18	100,00	400,00		100,00	400,00	
6/859000+829910	Zuführung LWL	2116	3116	18	42.000,00	26.500,00	12.971,73	42.000,00	26.500,00	12.971,73
SU 21 / 31	Summe Erträge / Einzahlungen operative Gebarung				42.600,00	26.900,00	13.194,41	42.100,00	26.900,00	12.971,73
1/859000-618000	Instandhaltung von sonstigen Anlagen	2224	3224	24	500,00			500,00		
1/859000-680000	Planmäßige Abschreibung	2226			2.500,00		944,62			
1/859000-729910	Zuführung LWL	2225	3225	24	42.000,00	26.500,00	12.971,73	42.000,00	26.500,00	12.971,73
SU 22 / 32	Summe Aufwendungen / Auszahlungen operative Gebarung				45.000,00	26.500,00	13.916,35	42.500,00	26.500,00	12.971,73
SA 0 / SA 1	(0) Nettoergebnis (21 - 22) / (1) Geldfluss operative Gebarung (31 - 32)				-2.400,00	400,00	-721,94	-400,00	400,00	0,00
SU 23	Summe Haushaltsrücklagen				0,00	0,00	0,00	0,00	0,00	0,00
SA00	Nettoergebnis nach Zuw./Entn. Haushaltsrücklagen (Saldo 0 +/- SU23)				-2.400,00	400,00	-721,94			
Investive Gebarung										
6/859000+302000	Gde St. Peter/Au Mat. LWL		3331	33						853,00
6/859000+305000	LWL Schachnersiedlung KT-NET		3333	34				3.000,00	2.000,00	14.697,00
SU 33	Summe Einzahlungen investive Gebarung							3.000,00	2.000,00	15.550,00
5/859000-050000	Leerverrohrung Putzsiedlung		3412	40				45.000,00	28.500,00	28.521,73
SU 34	Summe Auszahlungen investive Gebarung							45.000,00	28.500,00	28.521,73
SA2	Saldo (2) Geldfluss aus der Investiven Gebarung (33 - 34)							-42.000,00	-26.500,00	-12.971,73
SA3	Saldo (3) Nettofinanzierungssaldo (Saldo 1 + Saldo 2)							-42.400,00	-26.100,00	-12.971,73
Finanzierungstätigkeit										
SU 35	Summe Einzahlungen aus der Finanzierungstätigkeit							0,00	0,00	0,00
SU 36	Summe Auszahlungen aus der Finanzierungstätigkeit							0,00	0,00	0,00
SA4	Saldo (4) Geldfluss aus der Finanzierungstätigkeit (35 - 36)							0,00	0,00	0,00
SA5	Saldo (5) Geldfluss aus der voranschlagswirksamen Gebarung (Saldo 3 + Saldo 4)							-42.400,00	-26.100,00	-12.971,73

	MVAG EH	MVAG FH	QU	Ergebnisvoranschlag			Finanzierungsvoranschlag			
				VA 2022	VA 2021	RA 2020	VA 2022	VA 2021	RA 2020	
9 Finanzwirtschaft										
91	Kapitalvermögen und Stiftungen ohne eigene Rechtspersönlichkeit									
910	Geldverkehr									
910000	Geldverkehr									
Operative Gebarung										
2/910000+823000	Zinsen der Giro- und Spargirokonten	2131	3131	14	200,00	200,00	221,99	200,00	200,00	221,99
SU 21 / 31	Summe Erträge / Einzahlungen operative Gebarung				200,00	200,00	221,99	200,00	200,00	221,99
1/910000-650000	Zinsen für Kassenkredite	2241	3241	25	500,00	500,00	265,11	500,00	500,00	265,11
1/910000-659000	Geldverkehrsspesen	2244	3244	24	1.700,00	1.700,00	1.194,90	1.700,00	1.700,00	1.194,90
1/910000-710000	Kapitalertragssteuer (Kest)	2225	3225	24	100,00	100,00	55,49	100,00	100,00	55,49
1/910000-729000	Sonst. Ausgaben (div. Zahlungen an Finanzamt, Gkk)	2225	3225	24	500,00	2.000,00		500,00	2.000,00	
SU 22 / 32	Summe Aufwendungen / Auszahlungen operative Gebarung				2.800,00	4.300,00	1.515,50	2.800,00	4.300,00	1.515,50
SA 0 / SA 1	(0) Nettoergebnis (21 - 22) / (1) Geldfluss operative Gebarung (31 - 32)				-2.600,00	-4.100,00	-1.293,51	-2.600,00	-4.100,00	-1.293,51
SU 23	Summe Haushaltsrücklagen				0,00	0,00	0,00	0,00	0,00	0,00
SA00	Nettoergebnis nach Zuw./Entn. Haushaltsrücklagen (Saldo 0 +/- SU23)				-2.600,00	-4.100,00	-1.293,51			
Investive Gebarung										
SU 33	Summe Einzahlungen investive Gebarung							0,00	0,00	0,00
SU 34	Summe Auszahlungen investive Gebarung							0,00	0,00	0,00
SA2	Saldo (2) Geldfluss aus der Investiven Gebarung (33 - 34)							0,00	0,00	0,00
SA3	Saldo (3) Nettofinanzierungssaldo (Saldo 1 + Saldo 2)							-2.600,00	-4.100,00	-1.293,51
Finanzierungstätigkeit										
SU 35	Summe Einzahlungen aus der Finanzierungstätigkeit							0,00	0,00	0,00
SU 36	Summe Auszahlungen aus der Finanzierungstätigkeit							0,00	0,00	0,00
SA4	Saldo (4) Geldfluss aus der Finanzierungstätigkeit (35 - 36)							0,00	0,00	0,00
SA5	Saldo (5) Geldfluss aus der voranschlagswirksamen Gebarung (Saldo 3 + Saldo 4)							-2.600,00	-4.100,00	-1.293,51
914	Beteiligungen									
914000	Beteiligungen									
Operative Gebarung										
SU 21 / 31	Summe Erträge / Einzahlungen operative Gebarung				0,00	0,00	0,00	0,00	0,00	0,00
1/914000-755000	Gesellschafterzuschuss an KG	2233	3233	27	23.000,00	30.000,00	33.000,00	23.000,00	30.000,00	33.000,00
SU 22 / 32	Summe Aufwendungen / Auszahlungen operative Gebarung				23.000,00	30.000,00	33.000,00	23.000,00	30.000,00	33.000,00
SA 0 / SA 1	(0) Nettoergebnis (21 - 22) / (1) Geldfluss operative Gebarung (31 - 32)				-23.000,00	-30.000,00	-33.000,00	-23.000,00	-30.000,00	-33.000,00
SU 23	Summe Haushaltsrücklagen				0,00	0,00	0,00	0,00	0,00	0,00
SA00	Nettoergebnis nach Zuw./Entn. Haushaltsrücklagen (Saldo 0 +/- SU23)				-23.000,00	-30.000,00	-33.000,00			

		MVAG			Ergebnisvoranschlag			Finanzierungsvoranschlag		
		EH	FH	QU	VA 2022	VA 2021	RA 2020	VA 2022	VA 2021	RA 2020
Investive Gebarung										
SU 33	Summe Einzahlungen investive Gebarung							0,00	0,00	0,00
SU 34	Summe Auszahlungen investive Gebarung							0,00	0,00	0,00
SA2	Saldo (2) Geldfluss aus der Investiven Gebarung (33 – 34)							0,00	0,00	0,00
SA3	Saldo (3) Nettofinanzierungssaldo (Saldo 1 + Saldo 2)							-23.000,00	-30.000,00	-33.000,00
Finanzierungstätigkeit										
SU 35	Summe Einzahlungen aus der Finanzierungstätigkeit							0,00	0,00	0,00
SU 36	Summe Auszahlungen aus der Finanzierungstätigkeit							0,00	0,00	0,00
SA4	Saldo (4) Geldfluss aus der Finanzierungstätigkeit (35 – 36)							0,00	0,00	0,00
SA5	Saldo (5) Geldfluss aus der voranschlagswirksamen Gebarung (Saldo 3 + Saldo 4)							-23.000,00	-30.000,00	-33.000,00
92 Öffentliche Abgaben										
920 Ausschließliche Gemeindeabgaben										
920000 Ausschließliche Gemeindeabgaben										
Operative Gebarung										
2/920000+830000	Grundsteuer A	2111	3111	10	13.600,00	13.600,00	15.408,53	13.600,00	13.600,00	15.853,51
2/920000+831000	Grundsteuer B	2111	3111	10	248.000,00	238.000,00	251.863,49	248.000,00	238.000,00	244.260,96
2/920000+833100	Kommunalsteuer	2111	3111	10	471.000,00	465.000,00	445.461,36	471.000,00	465.000,00	453.150,17
2/920000+837000	Lustbarkeitsabgabe GDE	2111	3111	10	3.800,00	3.800,00	132,80	3.800,00	3.800,00	132,80
2/920000+837100	Vergnügungsabgabe GDA	2111	3111	10	200,00	200,00	360,00	200,00	200,00	370,00
2/920000+838000	Hundeabgabe	2111	3111	10	4.100,00	4.100,00	3.665,78	4.100,00	4.100,00	3.665,78
2/920000+841000	Gebrauchsabgabe	2111	3111	10	22.000,00	22.000,00	22.613,32	22.000,00	22.000,00	22.613,32
2/920000+841100	Gebrauchsabgabe GDA	2111	3111	10	13.000,00	13.000,00	12.699,45	13.000,00	13.000,00	12.696,34
2/920000+849000	Mahngebühr	2111	3111	10	200,00	200,00	9,00	200,00	200,00	97,44
2/920000+850000	Aufschliessungsbeiträge	2111	3111	10	50.000,00	105.000,00	67.166,58	50.000,00	105.000,00	57.105,56
2/920000+856000	Verwaltungsabgaben	2111	3111	10	9.000,00	9.000,00	7.036,26	9.000,00	9.000,00	6.939,96
2/920000+856100	Verwaltungsabgabe-Friedhof	2111	3111	10	300,00	300,00	130,90	300,00	300,00	130,90
2/920000+857000	Kommissionsgebühren	2111	3111	10	100,00	100,00		100,00	100,00	
SU 21 / 31	Summe Erträge / Einzahlungen operative Gebarung				835.300,00	874.300,00	826.547,47	835.300,00	874.300,00	817.016,74
1/920000-691000	Schadensfälle	2225	3225	24	500,00	3.000,00		500,00	3.000,00	
1/920000-752000	Kosten der Abgabeneinhebung	2231	3231	26	37.000,00	37.000,00	34.726,82	37.000,00	37.000,00	34.726,82
SU 22 / 32	Summe Aufwendungen / Auszahlungen operative Gebarung				37.500,00	40.000,00	34.726,82	37.500,00	40.000,00	34.726,82
SA 0 / SA 1	(0) Nettoergebnis (21 - 22) / (1) Geldfluss operative Gebarung (31 – 32)				797.800,00	834.300,00	791.820,65	797.800,00	834.300,00	782.289,92
SU 23	Summe Haushaltsrücklagen				0,00	0,00	0,00	0,00	0,00	0,00
SA00	Nettoergebnis nach Zuw./Entn. Haushaltsrücklagen (Saldo 0 +/- SU23)				797.800,00	834.300,00	791.820,65			
Investive Gebarung										
SU 33	Summe Einzahlungen investive Gebarung							0,00	0,00	0,00

	MVAG EH	MVAG FH	QU	Ergebnisvoranschlag			Finanzierungsvoranschlag			
				VA 2022	VA 2021	RA 2020	VA 2022	VA 2021	RA 2020	
SU 34							0,00	0,00	0,00	
SA2							0,00	0,00	0,00	
SA3							797.800,00	834.300,00	782.289,92	
Finanzierungstätigkeit										
SU 35							0,00	0,00	0,00	
SU 36							0,00	0,00	0,00	
SA4							0,00	0,00	0,00	
SA5							797.800,00	834.300,00	782.289,92	
921 Zwischen Ländern und Gemeinden geteilte Abgaben										
921000 Zwischen Länder und Gemeinde geteilte Abgaben										
Operative Gebarung										
2/921000+834000	Fremdenverkehrsförderungs- Ortstaxen	2111	3111	10	4.000,00	4.000,00	4.416,01	4.000,00	4.000,00	4.416,01
2/921000+834100	I-Beitrag Tourismus	2111	3111	10	10.000,00	400,00	13.569,65	10.000,00	400,00	13.569,65
2/921000+861000	NÖ LR Entsch. Tourismusabgabe	2121	3121	15		13.500,00			13.500,00	
SU 21 / 31	Summe Erträge / Einzahlungen operative Gebarung				14.000,00	17.900,00	17.985,66	14.000,00	17.900,00	17.985,66
SU 22 / 32	Summe Aufwendungen / Auszahlungen operative Gebarung				0,00	0,00	0,00	0,00	0,00	0,00
SA 0 / SA 1	(0) Nettoergebnis (21 - 22) / (1) Geldfluss operative Gebarung (31 - 32)				14.000,00	17.900,00	17.985,66	14.000,00	17.900,00	17.985,66
SU 23	Summe Haushaltsrücklagen				0,00	0,00	0,00	0,00	0,00	0,00
SA00	Nettoergebnis nach Zuw./Entn. Haushaltsrücklagen (Saldo 0 +/- SU23)				14.000,00	17.900,00	17.985,66			
Investive Gebarung										
SU 33	Summe Einzahlungen investive Gebarung						0,00	0,00	0,00	
SU 34	Summe Auszahlungen investive Gebarung						0,00	0,00	0,00	
SA2	Saldo (2) Geldfluss aus der Investiven Gebarung (33 - 34)						0,00	0,00	0,00	
SA3	Saldo (3) Nettofinanzierungssaldo (Saldo 1 + Saldo 2)						14.000,00	17.900,00	17.985,66	
Finanzierungstätigkeit										
SU 35	Summe Einzahlungen aus der Finanzierungstätigkeit						0,00	0,00	0,00	
SU 36	Summe Auszahlungen aus der Finanzierungstätigkeit						0,00	0,00	0,00	
SA4	Saldo (4) Geldfluss aus der Finanzierungstätigkeit (35 - 36)						0,00	0,00	0,00	
SA5	Saldo (5) Geldfluss aus der voranschlagswirksamen Gebarung (Saldo 3 + Saldo 4)						14.000,00	17.900,00	17.985,66	
925 Ertragsanteile an gemeinschaftlichen Bundesabgaben										
925000 Ertragsanteile an Gemeinsch. Bundesabg.										
Operative Gebarung										
2/925000+859400	Ertragsanteile nach dem ABVS	2112	3112	11	3.172.000,00	2.982.000,00	2.666.654,62	3.172.000,00	2.982.000,00	2.666.654,62
SU 21 / 31	Summe Erträge / Einzahlungen operative Gebarung				3.172.000,00	2.982.000,00	2.666.654,62	3.172.000,00	2.982.000,00	2.666.654,62
SU 22 / 32	Summe Aufwendungen / Auszahlungen operative Gebarung				0,00	0,00	0,00	0,00	0,00	0,00

	MVAG	MVAG	QU	Ergebnisvoranschlag			Finanzierungsvoranschlag			
				EH	FH	VA 2022	VA 2021	RA 2020	VA 2022	VA 2021
SA 0 / SA 1										
	(0) Nettoergebnis (21 - 22) / (1) Geldfluss operative Gebarung (31 – 32)			3.172.000,00	2.982.000,00	2.666.654,62	3.172.000,00	2.982.000,00	2.666.654,62	
SU 23	Summe Haushaltsrücklagen			0,00	0,00	0,00	0,00	0,00	0,00	
SA00	Nettoergebnis nach Zuw./Entn. Haushaltsrücklagen (Saldo 0 +/- SU23)			3.172.000,00	2.982.000,00	2.666.654,62				
Investive Gebarung										
SU 33	Summe Einzahlungen investive Gebarung						0,00	0,00	0,00	
SU 34	Summe Auszahlungen investive Gebarung						0,00	0,00	0,00	
SA2	Saldo (2) Geldfluss aus der Investiven Gebarung (33 – 34)						0,00	0,00	0,00	
SA3	Saldo (3) Nettofinanzierungssaldo (Saldo 1 + Saldo 2)						3.172.000,00	2.982.000,00	2.666.654,62	
Finanzierungstätigkeit										
SU 35	Summe Einzahlungen aus der Finanzierungstätigkeit						0,00	0,00	0,00	
SU 36	Summe Auszahlungen aus der Finanzierungstätigkeit						0,00	0,00	0,00	
SA4	Saldo (4) Geldfluss aus der Finanzierungstätigkeit (35 – 36)						0,00	0,00	0,00	
SA5	Saldo (5) Geldfluss aus der voranschlagswirksamen Gebarung (Saldo 3 + Saldo 4)						3.172.000,00	2.982.000,00	2.666.654,62	
94 Finanzaufweisungen und Zuschüsse										
940 Bedarfsaufweisungen										
940000 Bedarfsaufweisungen										
Operative Gebarung										
2/940000+861000	Bedarfsaufweisung 1	2121	3121	15	207.100,00	199.000,00	246.493,00	207.100,00	199.000,00	246.493,00
2/940000+871100	BZ Härteausgleich COVID-19	2121	3121	33			20.386,33			20.386,33
SU 21 / 31	Summe Erträge / Einzahlungen operative Gebarung				207.100,00	199.000,00	266.879,33	207.100,00	199.000,00	266.879,33
SU 22 / 32	Summe Aufwendungen / Auszahlungen operative Gebarung				0,00	0,00	0,00	0,00	0,00	0,00
SA 0 / SA 1	(0) Nettoergebnis (21 - 22) / (1) Geldfluss operative Gebarung (31 – 32)				207.100,00	199.000,00	266.879,33	207.100,00	199.000,00	266.879,33
SU 23	Summe Haushaltsrücklagen				0,00	0,00	0,00	0,00	0,00	0,00
SA00	Nettoergebnis nach Zuw./Entn. Haushaltsrücklagen (Saldo 0 +/- SU23)				207.100,00	199.000,00	266.879,33			
Investive Gebarung										
SU 33	Summe Einzahlungen investive Gebarung						0,00	0,00	0,00	
SU 34	Summe Auszahlungen investive Gebarung						0,00	0,00	0,00	
SA2	Saldo (2) Geldfluss aus der Investiven Gebarung (33 – 34)						0,00	0,00	0,00	
SA3	Saldo (3) Nettofinanzierungssaldo (Saldo 1 + Saldo 2)						207.100,00	199.000,00	266.879,33	
Finanzierungstätigkeit										
SU 35	Summe Einzahlungen aus der Finanzierungstätigkeit						0,00	0,00	0,00	
SU 36	Summe Auszahlungen aus der Finanzierungstätigkeit						0,00	0,00	0,00	
SA4	Saldo (4) Geldfluss aus der Finanzierungstätigkeit (35 – 36)						0,00	0,00	0,00	
SA5	Saldo (5) Geldfluss aus der voranschlagswirksamen Gebarung (Saldo 3 + Saldo 4)						207.100,00	199.000,00	266.879,33	

	MVAG EH	MVAG FH	QU	Ergebnisvoranschlag			Finanzierungsvoranschlag			
				VA 2022	VA 2021	RA 2020	VA 2022	VA 2021	RA 2020	
941	Sonstige Finanzaufweisungen nach dem FAG									
941000	Sonst. Finanzaufw. nach dem FAG									
Operative Gebarung										
2/941000+860100	Finanzaufweisung Finanzstärkung 24/2	2121	3121	15	17.100,00	17.000,00	17.077,00	17.100,00	17.000,00	17.077,00
SU 21 / 31	Summe Erträge / Einzahlungen operative Gebarung				17.100,00	17.000,00	17.077,00	17.100,00	17.000,00	17.077,00
SU 22 / 32	Summe Aufwendungen / Auszahlungen operative Gebarung				0,00	0,00	0,00	0,00	0,00	0,00
SA 0 / SA 1	(0) Nettoergebnis (21 - 22) / (1) Geldfluss operative Gebarung (31 - 32)				17.100,00	17.000,00	17.077,00	17.100,00	17.000,00	17.077,00
SU 23	Summe Haushaltsrücklagen				0,00	0,00	0,00	0,00	0,00	0,00
SA00	Nettoergebnis nach Zuw./Entn. Haushaltsrücklagen (Saldo 0 +/- SU23)				17.100,00	17.000,00	17.077,00			
Investive Gebarung										
SU 33	Summe Einzahlungen investive Gebarung							0,00	0,00	0,00
SU 34	Summe Auszahlungen investive Gebarung							0,00	0,00	0,00
SA2	Saldo (2) Geldfluss aus der Investiven Gebarung (33 - 34)							0,00	0,00	0,00
SA3	Saldo (3) Nettofinanzierungssaldo (Saldo 1 + Saldo 2)							17.100,00	17.000,00	17.077,00
Finanzierungstätigkeit										
SU 35	Summe Einzahlungen aus der Finanzierungstätigkeit							0,00	0,00	0,00
SU 36	Summe Auszahlungen aus der Finanzierungstätigkeit							0,00	0,00	0,00
SA4	Saldo (4) Geldfluss aus der Finanzierungstätigkeit (35 - 36)							0,00	0,00	0,00
SA5	Saldo (5) Geldfluss aus der voranschlagswirksamen Gebarung (Saldo 3 + Saldo 4)							17.100,00	17.000,00	17.077,00
947	Sonstige Zuschüsse der Länder									
947000	Sonstige Zuschüsse der Länder									
Operative Gebarung										
2/947000+861000	Zuschuss aus Unterstützungspaket	2121	3121	15		44.100,00			44.100,00	
SU 21 / 31	Summe Erträge / Einzahlungen operative Gebarung				0,00	44.100,00	0,00	0,00	44.100,00	0,00
SU 22 / 32	Summe Aufwendungen / Auszahlungen operative Gebarung				0,00	0,00	0,00	0,00	0,00	0,00
SA 0 / SA 1	(0) Nettoergebnis (21 - 22) / (1) Geldfluss operative Gebarung (31 - 32)				0,00	44.100,00	0,00	0,00	44.100,00	0,00
SU 23	Summe Haushaltsrücklagen				0,00	0,00	0,00	0,00	0,00	0,00
SA00	Nettoergebnis nach Zuw./Entn. Haushaltsrücklagen (Saldo 0 +/- SU23)				0,00	44.100,00	0,00	0,00	0,00	0,00
Investive Gebarung										
SU 33	Summe Einzahlungen investive Gebarung							0,00	0,00	0,00
SU 34	Summe Auszahlungen investive Gebarung							0,00	0,00	0,00
SA2	Saldo (2) Geldfluss aus der Investiven Gebarung (33 - 34)							0,00	0,00	0,00
SA3	Saldo (3) Nettofinanzierungssaldo (Saldo 1 + Saldo 2)							0,00	44.100,00	0,00
Finanzierungstätigkeit										
SU 35	Summe Einzahlungen aus der Finanzierungstätigkeit							0,00	0,00	0,00
SU 36	Summe Auszahlungen aus der Finanzierungstätigkeit							0,00	0,00	0,00

	MVAG	MVAG	QU	Ergebnisvoranschlag			Finanzierungsvoranschlag				
				EH	FH	VA 2022	VA 2021	RA 2020	VA 2022	VA 2021	RA 2020
SA4									0,00	0,00	0,00
SA5									0,00	44.100,00	0,00

Nachweis über Transferzahlungen (Anlage 6a)

Haushaltskonto	Bezeichnung Ansatz	Bezeichnung Post	Summe Einzahlungen	Summe Auszahlungen
Transferzahlungen von/an Bund, Bundesfonds, Bundeskammern				
Gesamtsumme Transferzahlungen von/an Bund, Bundesfonds, Bundeskammern			3.401.200,00	0,00
Summe Kapitaltransfers			5.000,00	0,00
Summe Laufende Transfers			3.396.200,00	0,00
2/925000+859400	Ertragsanteile an Gemeinsch. Bundesabg.	Ertragsanteile nach dem ABVS	3.172.000,00	
2/940000+861000	Bedarfszuweisungen	Bedarfszuweisung 1	207.100,00	
2/941000+860100	Sonst. Finanzzuw. nach dem Fag	Finanzzuweisung Finanzstärkung 24/2	17.100,00	
6/262000+300200	Sportplätze	Förderung PV-Anlage	5.000,00	
Transferzahlungen von/an Länder, Landesfonds, Landesammern				
Gesamtsumme Transferzahlungen von/an Länder, Landesfonds, Landesammern			385.900,00	1.531.700,00
Summe Kapitaltransfers			24.900,00	0,00
Summe Laufende Transfers			361.000,00	1.531.700,00
2/024000+816000	Wahlamt	Kostenbeitrag für Wahlen	3.000,00	
2/179000+861000	Katastrophenfälle	Transfers von Ländern, Landesfonds und Landesammern	20.000,00	
2/211000+301000	Volksschule	Schul- und Kigafond Förderung EDV-'	2.400,00	
2/211000+816000	Volksschule	Ersatz für Stützkraft	4.700,00	
2/211000+861300	Volksschule	Zinsenzuschuss VS-Umbau	6.600,00	
2/423000+861300	Essen auf Rädern	Förderung Essen auf Räder	6.500,00	
2/512000+861000	Sonstige Med. Beratung und Betreuung	NÖN Tut Förderung	500,00	
2/612000+861100	Gemeindestraßen	Zinsenschuss des Landes	1.500,00	
2/640000+868000	Einrichtungen u.Maßn.n.d.Stvo	Gemeindestrassenstraßen	5.000,00	
2/850000+861100	Betriebe der Wasserversorgung	Zinsenzuschuss des Landes	200,00	
2/851000+861200	Betriebe der Abwasserbeseitigung	Zinsenzuschuss KPC	27.100,00	
2/853600+861100	Behamberg 33	Zinsenzuschuss des Landes	2.400,00	
6/262000+301000	Sportplätze	Land NÖ Sportförderung	10.000,00	
6/262000+871000	Sportplätze	Bedarfszuweisung	80.000,00	
6/262000+871400	Sportplätze	Sonder-Bedarfszuweisung	50.000,00	
6/612000+871000	Gemeindestraßen	Beihilfen aus Bedarfszuweisungen	140.000,00	
6/710000+301000	Land- und Forstwirtschaftl. Wegebau	Fachabt.GW Förderung	12.500,00	
6/710000+871000	Land- und Forstwirtschaftl. Wegebau	Beihilfen aus Bedarfszuweisungen	12.500,00	
6/816000+871000	Öffentliche Beleuchtung und Uhren	BZ Str.Bel. Lichtpunkte	1.000,00	
1/282000-768000	Studienbeihilfen	NÖ LR Semesterticket - Student		2.000,00
1/419000-751000	Sonstige Einrichtungen und Maßnahmen	Wohnsitzgemeindebeitrag SHG		5.000,00
1/419000-751100	Sonstige Einrichtungen und Maßnahmen	Sozialhilfeumlage		482.000,00
1/439000-751000	Sonstige Einrichtungen und Maßnahmen	Jugendwohlfahrts-Umlage		92.000,00
1/439000-768100	Sonstige Einrichtungen und Maßnahmen	Tagesmutterbetreuung		2.500,00
1/510000-500000	Medizinische Bereichversorgung	Kosten gemeindeärztlicher Dienst		12.200,00

Haushaltskonto	Bezeichnung Ansatz	Bezeichnung Post	Summe Einzahlungen	Summe Auszahlungen
Transferzahlungen von/an Länder, Landesfonds, Landeskammern				
Gesamtsumme Transferzahlungen von/an Länder, Landesfonds, Landeskammern			385.900,00	1.531.700,00
Summe Kapitaltransfers			24.900,00	0,00
Summe Laufende Transfers			361.000,00	1.531.700,00
1/562000-752000	Sprengelbeiträge	NÖKAS-Zweckaufwand		936.000,00
Transferzahlungen von/an Gemeinden, Gemeindeverbände, Gemeindefonds				
Gesamtsumme Transferzahlungen von/an Gemeinden, Gemeindeverbände, Gemeindefonds			360.800,00	592.700,00
Summe Kapitaltransfers			355.000,00	0,00
Summe Laufende Transfers			5.800,00	592.700,00
2/211000+862000	Volksschule	Schulerhaltungsbeiträge	5.800,00	
6/262000+302000	Sportplätze	Beitrag Gemeinde Haidershofen	355.000,00	
1/000000-752000	Gewählte Gemeindeorgane	Pensionskosten - Bürgermeisterpension		10.200,00
1/022000-729000	Standesamt	Standesamt und Staatsbürgerschaft Beiträge		14.200,00
1/060000-726000	Beiträge an Verb., Vereine u. Sonst.Org.	Beitrag Gemeindevertreterverband		26.000,00
1/211000-752000	Volksschule	Volksschule Haidershofen Schulumlage		54.600,00
1/212000-752000	Hauptschulen	Mittelschulgemeinde Haidershofen		121.200,00
1/212000-752100	Hauptschulen	Mittelschulgemeinde Ramingtal		80.000,00
1/213000-752000	Sonderschulen	Sonderschule Haag Schulumlage		50.000,00
1/214000-752000	Schulen der Polytechn. Lehrgänge	PTS St. Peter/Au, Schulumlage		20.000,00
1/219000-752000	Sonstige Einrichtungen und Maßnahmen	Schulerhaltungsbeiträge an Gemeinden		28.500,00
1/250000-752000	Schülerhorte	Beitrag Schülerhort div. Gemeinden		9.000,00
1/320000-752000	Ausbildung in Musik u. Darst. Kunst	Beitrag an Musikschulverband		137.200,00
1/527000-752000	Müllbeseitigung	Beitrag Luftreinhaltegesetz		4.800,00
1/920000-752000	Ausschließliche Gemeindeabgaben	Kosten der Abgabeneinhebung		37.000,00
Transferzahlungen von/an Sozialversicherungsträger				
Gesamtsumme Transferzahlungen von/an Sozialversicherungsträger			0,00	0,00
Summe Kapitaltransfers			0,00	0,00
Summe Laufende Transfers			0,00	0,00
Transferzahlungen von/an sonst. Träger des öffentlichen Rechts				
Gesamtsumme Transferzahlungen von/an sonst. Träger des öffentlichen Rechts			213.200,00	193.100,00
Summe Kapitaltransfers			205.000,00	0,00
Summe Laufende Transfers			8.200,00	193.100,00
2/010000+863100	Zentralamt	Ersatz Engeltfortzahlung	1.000,00	
2/850000+828000	Betriebe der Wasserversorgung	Beitrag Darl. Gemeinde Haidershofen	7.200,00	
6/262000+307000	Sportplätze	ASV Beiträge	205.000,00	

Haushaltskonto	Bezeichnung Ansatz	Bezeichnung Post	Summe Einzahlungen	Summe Auszahlungen
Transferzahlungen von/an sonst. Träger des öffentlichen Rechts				
Gesamtsumme Transferzahlungen von/an sonst. Träger des öffentlichen Rechts			213.200,00	193.100,00
Summe Kapitaltransfers			205.000,00	0,00
Summe Laufende Transfers			8.200,00	193.100,00
1/211000-755100	Volksschule	Gesellschafterzusch.Zinsenzusch		6.600,00
1/851000-752000	Betriebe der Abwasserbeseitigung	Beitrag an Abwasserverband		163.500,00
1/914000-755000	Beteiligungen	Gesellschafterzuschuss an KG		23.000,00
Gesamtsumme			4.361.100,00	2.317.500,00

Nachweis über Haushaltsrücklagen und
Zahlungsmittelreserven (Anlage 6b)

Haushaltsrücklagen		Rücklagenstand			Zahlungsmittelreserven		
Nr.	Verwendungszweck	31.12.2021	Zuführungen	Entnahmen	31.12.2022	Stand aktuell	Konto-/Sparbuchnummer

Einzelnachweis über Finanzschulden und Schuldendienst
(Anlage 6c)

Kontonummer Darlehensnr.	Ansatz	Darlehensgeber/Sitz des Gläubigers Aktenzahl	Verwendungszweck Genehmigungsdatum/-vermerk	Beschluss- Datum	Zinssatz	Währung	Laufzeit
1. Darlehen für Investitionszwecke							
1.1. ... von Trägern des öffentlichen Rechts							
1.1.1. ... von Bund, Bundesfonds, Bundeskammern							
1.1.2. ... von Ländern, Landesfonds, Landeskammern							
10008 10072	853200	Landesregierung Nö/AT 07621410002	Sanierung Behamberg 34 12.02.2003/F-2-A-01/621.410/10	02.06.2003	1,000%	EUR	01.01.2003 - 31.12.2037
10015 10142	859999	NÖ Wasserwirtschaftsfond/AT 602505758	WVA HB Holz BA05 26.04.2004/WWF-01-1060050/3	26.04.2004	1,000%	EUR	01.01.2004 - 31.12.2039
10015 10162	859999	NÖ Wasserwirtschaftsfond/AT 602504824	Kanalbau BA 05 31.10.2007/WA4-WWF-20112005/012-2007	12.01.2004	1,000%	EUR	01.01.2004 - 31.12.2033
10015 10172	859999	NÖ Wasserwirtschaftsfond/AT 602504816	Kanalbau BA 04 31.10.2007/WA4-WWF-20112004/009-2007	12.01.2004	1,000%	EUR	01.01.2004 - 31.12.2033
10015 10392	859999	NÖ Wasserwirtschaftsfond/AT 602514307	Kanalbau Wachtberg West 19.11.2007/WWF-20112008/2	19.07.2007	1,000%	EUR	01.01.2008 - 31.12.2033
10015 10393	859999	NÖ Wasserwirtschaftsfond/AT 602518531	Kanalbau Wanzenöd-Samendorf 22.01.2010/WWF-20112009/3	27.07.2009	1,000%	EUR	01.01.2009 - 31.12.2039
10015 10394	859999	NÖ Wasserwirtschaftsfond/AT 602519112	WVA-Verbindungsleitung 09.02.2010/WWF-20111006/2	28.12.2011	1,000%	EUR	01.01.2011 - 31.12.2039
10015 10396	859999	NÖ Wasserwirtschaftsfond/AT	WVA Daxberg,Steinbach,Wachtberg 11.12.2014/WWF-20111007/2	18.03.2015	1,000%	EUR	01.01.2011 - 31.12.2041
1.1.3. ... von Gemeinden, Gemeindeverbänden, Gemeindefonds							
1.1.4. ... von Sozialversicherungsträgern							
1.1.5. ... von sonstigen Trägern des öffentlichen Rechts							
1.2. ... von Beteiligungen der Gebietskörperschaft (ohne Finanzunternehmungen)							
1.3. ... von Unternehmen (ohne Beteiligungen und ohne Finanzunternehmungen)							
1.4. ... von Finanzunternehmen							
1.4.1. ... von Finanzunternehmen im Inland							
10002 10082	853200	Sparkasse OÖ/AT 26162-000142	Sanierung Behamberg 34	08.09.2003	1,000%	EUR	01.01.2003 - 31.12.2029

Kontonummer Darlehensnr.	Darlehenshöhe Gesamt	Buchwert 31.12.2021	Zugang	Tilgung	Zinsen	Summe Schuldendienst	Schuldendienst- ersätze	Buchwert 31.12.2022	Netto Schuldendienst
10008 10072	144.900,00	126.600,00		2.700,00	1.300,00	4.000,00		123.900,00	4.000,00
10015 10142	31.900,00	31.900,00						31.900,00	
10015 10162	37.100,00	37.100,00						37.100,00	
10015 10172	42.300,00	42.200,00						42.200,00	
10015 10392	18.700,00	18.700,00						18.700,00	
10015 10393	23.700,00	23.700,00						23.700,00	
10015 10394	18.200,00	18.200,00						18.200,00	
10015 10396	15.600,00	15.600,00						15.600,00	
10002 10082	36.243,00	14.500,00		1.800,00	100,00	1.900,00		12.700,00	1.900,00

Kontonummer Darlehensnr.	Ansatz	Darlehensgeber/Sitz des Gläubigers Aktenzahl	Verwendungszweck Genehmigungsdatum/-vermerk	Beschluss- Datum	Zinssatz	Währung	Laufzeit
10002 10232	853200	Sparkasse OÖ/AT 26162-000118	Sanierung Bhhg 34 03.07.2007/F1-F-10386	16.05.2007	0,740%	EUR	01.01.2007 - 31.12.2022
10002 10282	850000	Sparkasse OÖ/AT 26162-000126	WVA-Hochbehälter 26.04.2004/WWF-01-1060050/3	08.09.2003	0,790%	EUR	01.01.2003 - 31.12.2028
10002 10302	851000	Sparkasse OÖ/AT 26162-000100	Kanalbau BA05 01.01.2004/A302071	08.09.2003	0,790%	EUR	01.01.2003 - 31.12.2028
10002 10399	850000	Sparkasse OÖ/AT 32107-466736	WVA HB Hoferkogel	12.10.2016	1,006%	EUR	01.01.2016 - 31.12.2026
10002 10434	850000	Sparkasse OÖ/AT 26162-000168	WVA-Erweiterungen 2008	18.08.2008	0,570%	EUR	01.01.2008 - 31.12.2033
10002 10460	850000	Sparkasse OÖ/AT AT252032032107349130	WVA Sanierung Quelle 31.10.2014/IVW3-D-3050601/0006-2014	10.09.2014	0,840%	EUR	01.01.2014 - 31.12.2029
10002 26204	262000	Sparkasse OÖ/AT AT68 2032 0321 0770 9293	Errichtung Sportplatz ASV 20.04.2021/F1-APM-1466	21.04.2021	0,000%	EUR	01.01.2021 - 01.09.2036
10002 85000	850000	Sparkasse OÖ/AT AT23 2032 0321 0762 0960	WVA 2019 Kürnberg Verbindungsleitung	20.11.2019	0,390%	EUR	01.01.2019 - 31.12.2028
10002 85001	850000	Sparkasse OÖ/AT AT73 2032 0321 0770 9300	WVA Sanierung Putznsiedlung 22.06.2021/IVW3-D-3050601/012-2021	12.05.2021	0,000%	EUR	01.01.2021 - 31.12.2046
10002 85362	853600	Sparkasse OÖ/AT AT75 2032 0321 0771 5472	Behamberg 33 14.06.2021/IVW3-D-3050601/013-2021	12.05.2021	0,000%	EUR	01.01.2021 - 30.12.2040
10006 6120	612000	Hypo Nö Landesbank/AT 466-400300	LFS Straßenbau 2018 18.12.2018/F1-F-11886/002-2018	14.11.2018	0,590%	EUR	01.01.2018 - 31.12.2033
10006 10407	850000	Hypo Nö Landesbank/AT 466-400408	WVA 2018 14.01.2019/IVW3-D-305061/009-2018	14.11.2018	1,500%	EUR	01.01.2019 - 31.12.2019
10006 26200	262000	Hypo Nö Landesbank/AT 466-400203	Errichtung Sportplatz ASV 02.04.2019/F1-IMP-1123/002-2019	14.11.2018	0,590%	EUR	01.01.2018 - 31.12.2033
10006 26201	262000	Hypo Nö Landesbank/AT 466-321702	Errichtung Sportplatz ASV 02.04.2019/F1-IMP-1123/002-2019	16.10.2019	0,000%	EUR	01.01.2019 - 31.12.2040
10006 26203	262000	Hypo Nö Landesbank/AT 466337005	Errichtung Sportplatz ASV 03.09.2020/F1-F-12059/001-2020	12.08.2020	0,000%	EUR	01.01.2020 - 31.12.2040
10006 85361	853600	Hypo Nö Landesbank/AT 466337102	Ankauf Behamberg 33 16.09.2020/F1-IMP-1159/002-2020	12.08.2020	0,000%	EUR	01.01.2020 - 31.12.2030
10010 26205	262000	Nach Ausschreibung/AT	Darlehen ASV		0,000%	EUR	01.10.2021 - 31.12.2036

Kontonummer Darlehensnr.	Darlehenshöhe Gesamt	Buchwert 31.12.2021	Zugang	Tilgung	Zinsen	Summe Schuldendienst	Schuldendienst- ersätze	Buchwert 31.12.2022	Netto Schuldendienst
10002 10232	172.800,00	5.800,00		5.800,00	100,00	5.900,00	100,00		5.800,00
10002 10282	220.000,00	59.500,00		9.200,00	600,00	9.800,00		50.300,00	9.800,00
10002 10302	160.000,00	43.300,00		6.700,00	500,00	7.200,00		36.600,00	7.200,00
10002 10399	140.000,00	70.000,00		14.000,00	700,00	14.700,00		56.000,00	14.700,00
10002 10434	100.000,00	48.000,00		4.000,00	500,00	4.500,00		44.000,00	4.500,00
10002 10460	140.000,00	74.700,00		9.300,00	800,00	10.100,00		65.400,00	10.100,00
10002 26204	200.000,00	200.000,00		13.300,00	2.000,00	15.300,00	2.000,00	186.700,00	13.300,00
10002 85000	110.000,00	88.000,00		11.000,00	900,00	11.900,00		77.000,00	11.900,00
10002 85001	330.000,00	330.000,00		13.200,00	3.300,00	16.500,00		316.800,00	16.500,00
10002 85362	220.000,00	220.000,00		8.800,00	2.200,00	11.000,00		211.200,00	11.000,00
10006 6120	65.000,00	45.500,00		6.500,00	500,00	7.000,00	500,00	39.000,00	6.500,00
10006 10407	185.000,00	157.200,00		9.300,00	1.600,00	10.900,00		147.900,00	10.900,00
10006 26200	155.000,00	131.700,00		7.800,00	1.300,00	9.100,00	1.300,00	123.900,00	7.800,00
10006 26201	160.000,00	144.000,00		8.000,00	1.400,00	9.400,00	1.400,00	136.000,00	8.000,00
10006 26203	250.000,00	233.300,00		16.700,00	2.400,00	19.100,00	2.400,00	216.600,00	16.700,00
10006 85361	250.000,00	237.500,00		12.500,00	2.400,00	14.900,00	2.400,00	225.000,00	12.500,00
10010 26205	385.000,00		385.000,00					385.000,00	

Kontonummer Darlehensnr.	Ansatz	Darlehensgeber/Sitz des Gläubigers Aktenzahl	Verwendungszweck Genehmigungsdatum/-vermerk	Beschluss- Datum	Zinssatz	Währung	Laufzeit
10016 10212	851000	Raiffeisenlandesbank Nö/AT 421-00519256	Kanalbau Ortsnetze-BA01		2,000%	EUR	01.01.1992 - 31.12.2021
10017 10332	850000	Raika Haidershofen/AT 20.011.300	WVA HB Holz 26.04.2004/WWF-01-1060050/3	09.09.2004	0,750%	EUR	01.01.2004 - 31.12.2029
10017 10372	850000	Raika Haidershofen/AT 20.011.359	WVA-Erweiterungen 2005	06.12.2005	0,750%	EUR	01.01.2006 - 31.12.2031
10017 10398	612000	Raika Haidershofen/AT 20.011.755	LFS Straßenbau 2015 08.07.2015/F1-F-11615/002-2015	09.09.2015	0,725%	EUR	01.01.2015 - 31.12.2025
10017 10402	850000	Raika Haidershofen/AT AT933227800020011805	WVA Sanierung Schachnersiedlung 18.10.2017/IVW3-D-3050601/007-2017	13.09.2017	0,750%	EUR	01.01.2017 - 31.12.2037
10017 10403	851000	Raika Haidershofen/AT AT713227800020011813	Kanalсанierung Schachnersiedlung 25.10.2017/IVW3-3050601/008-2017	13.09.2017	0,750%	EUR	01.01.2017 - 31.12.2037
10017 10411	240300	Raika Haidershofen/AT 20.011.417	Kindergartenumbau Ramingdorf 19.06.2007/F1-AMB-111	31.07.2007	0,750%	EUR	01.01.2007 - 31.12.2022
10017 10439	850000	Raika Haidershofen/AT 20.011.565	WVA Verbindungsleitung+Erweiterung 09.02.2010/WWF-20111006/2	17.06.2009	0,875%	EUR	01.01.2009 - 31.12.2034
10017 10450	612000	Raika Haidershofen/AT 20.011.631	LFS-Straßenbau 2011 12.07.2011/F1-F-111119-/002-2011	16.11.2011	0,550%	EUR	01.01.2011 - 31.12.2021
10017 10451	240200	Raika Haidershofen/AT 20.011.656	Neubau Kindergarten Daxberg 23.09.2010/K4-B-3676/002-2010	10.10.2012	1,050%	EUR	01.01.2012 - 31.12.2027
10017 10452	612000	Raika Haidershofen/AT 20.011.664	Straßenbau 2012 05.12.2012/F1-F-11284	10.10.2012	1,050%	EUR	01.01.2012 - 31.12.2022
10017 10453	850000	Raika Haidershofen/AT 20.011.672	WVA Steinbach - Daxberg	10.10.2012	1,050%	EUR	01.01.2012 - 31.12.2022
10896 10454	612000	Uni Credit Bank Austria AG/AT 10004 357 231	Straßenbau - LFS 29.10.2013/F1-F-11384	11.09.2013	2,540%	EUR	01.01.2013 - 31.12.2023

1.4.2. ... von Finanzunternehmen im Ausland

1.5. ... von Sonstigen

Zwischensumme**2. Finanzschulden für den laufenden Aufwand**

2.1. ... von Trägern des öffentlichen Rechts

2.1.1. ... von Bund, Bundesfonds, Bundeskammern

Kontonummer Darlehensnr.	Darlehenshöhe Gesamt	Buchwert 31.12.2021	Zugang	Tilgung	Zinsen	Summe Schuldendienst	Schuldendienst- ersätze	Buchwert 31.12.2022	Netto Schuldendienst
10016 10212	1.133.305,81								
10017 10332	60.000,00	19.200,00		2.400,00	200,00	2.600,00		16.800,00	2.600,00
10017 10372	80.000,00	32.000,00		3.200,00	300,00	3.500,00		28.800,00	3.500,00
10017 10398	100.000,00	40.000,00		10.000,00	400,00	10.400,00	400,00	30.000,00	10.000,00
10017 10402	225.000,00	180.000,00		11.300,00	1.800,00	13.100,00		168.700,00	13.100,00
10017 10403	275.000,00	220.000,00		13.800,00	2.200,00	16.000,00		206.200,00	16.000,00
10017 10411	193.000,00	8.000,00		8.000,00	100,00	8.100,00	200,00		7.900,00
10017 10439	97.000,00	50.400,00		3.900,00	500,00	4.400,00		46.500,00	4.400,00
10017 10450	100.000,00								
10017 10451	255.000,00	102.000,00		17.000,00	1.000,00	18.000,00	6.800,00	85.000,00	11.200,00
10017 10452	100.000,00	10.000,00		10.000,00	100,00	10.100,00	100,00		10.000,00
10017 10453	52.000,00	5.200,00		5.200,00	100,00	5.300,00			5.300,00
10896 10454	100.000,00	20.000,00		10.000,00	500,00	10.500,00	500,00	10.000,00	10.000,00
		3.103.800,00	385.000,00	255.400,00	29.800,00	285.200,00	18.100,00	3.233.400,00	267.100,00

Kontonummer Darlehensnr.	Ansatz	Darlehensgeber/Sitz des Gläubigers Aktenzahl	Verwendungszweck Genehmigungsdatum/-vermerk	Beschluss- Datum	Zinssatz	Währung	Laufzeit
2.1.2.		... von Ländern, Landesfonds, Landeskammern					
2.1.3.		... von Gemeinden, Gemeindeverbänden, Gemeindefonds					
2.1.4.		... von Sozialversicherungsträgern					
2.1.5.		... von sonstigen Trägern des öffentlichen Rechts					
2.2.		... von Beteiligungen der Gebietskörperschaft (ohne Finanzunternehmungen)					
2.3.		... von Unternehmen (ohne Beteiligungen und ohne Finanzunternehmungen)					
2.4.		... von Finanzunternehmen					
2.4.1.		... von Finanzunternehmen im Inland					
2.4.2.		... von Finanzunternehmen im Ausland					
2.5.		... von Sonstigen					

Zwischensumme
SUMME (1 und 2)

Davon ohne A85-89

Davon A85-89

Kontonummer Darlehensnr.	Darlehenshöhe Gesamt	Buchwert 31.12.2021	Zugang	Tilgung	Zinsen	Summe Schuldendienst	Schuldendienst- ersätze	Buchwert 31.12.2022	Netto Schuldendienst
		0,00	0,00	0,00	0,00	0,00	0,00	0,00	0,00
		3.103.800,00	385.000,00	255.400,00	29.800,00	285.200,00	18.100,00	3.233.400,00	267.100,00
		934.500,00	385.000,00	107.300,00	9.700,00	117.000,00	15.600,00	1.212.200,00	101.400,00
		2.169.300,00	0,00	148.100,00	20.100,00	168.200,00	2.500,00	2.021.200,00	165.700,00

Nachweis über hausinterne Vergütungen (Anlage 6f)

Gruppenebene		Erträge	Aufwendungen
0	Vertretungskörper und allgemeine Verwaltung	27.000,00	3.000,00
1	Öffentliche Ordnung und Sicherheit	0,00	0,00
2	Unterricht, Erziehung, Sport und Wissenschaft	0,00	45.000,00
3	Kunst, Kultur und Kultus	0,00	0,00
4	Soziale Wohlfahrt und Wohnbauförderung	0,00	0,00
5	Gesundheit	0,00	0,00
6	Straßen- und Wasserbau, Verkehr	0,00	15.000,00
7	Wirtschaftsförderung	0,00	0,00
8	Dienstleistungen	142.500,00	106.500,00
9	Finanzwirtschaft	0,00	0,00
Summe		169.500,00	169.500,00

MFP - Ergebnishaushalt Gesamt 1. und 2. Ebene
- interne Vergütungen enthalten

MVAG	Mittelverwendungs- und aufbringungsgruppen (1. und 2. Ebene)	VA 2022	Plan 2023	Plan 2024	Plan 2025	Plan 2026
211	Erträge aus der operativen Verwaltungstätigkeit	5.623.300,00	5.517.400,00	5.594.000,00	5.563.800,00	5.636.300,00
2111	Erträge aus eigenen Abgaben	849.300,00	856.300,00	858.500,00	859.500,00	861.300,00
2112	Erträge aus Ertragsanteilen	3.172.000,00	3.219.500,00	3.283.900,00	3.349.600,00	3.416.600,00
2113	Erträge aus Gebühren	823.800,00	825.000,00	827.500,00	828.700,00	831.100,00
2114	Erträge aus Leistungen	219.900,00	169.200,00	169.500,00	169.800,00	170.100,00
2115	Erträge aus Besitz und wirtschaftlicher Tätigkeit	134.300,00	134.500,00	135.700,00	136.900,00	138.000,00
2116	Erträge aus Veräußerung und sonstige Erträge	418.100,00	312.900,00	318.900,00	219.300,00	219.200,00
2117	Nicht finanzierungswirksame operative Erträge	5.900,00				
212	Erträge aus Transfers	893.100,00	819.700,00	809.200,00	803.200,00	780.000,00
2121	Transferertrag von Trägern des öffentlichen Rechts	593.500,00	508.800,00	501.600,00	497.600,00	475.200,00
2122	Transferertrag von Beteiligungen					
2123	Transferertrag von Unternehmen (mit Finanzunternehmen)					
2124	Transferertrag von Haushalten und Organisationen ohne Erwerbscharakter	5.200,00	5.200,00	5.200,00	5.200,00	5.200,00
2125	Transferertrag vom Ausland					
2126	Investitions- und Tilgungszuschüsse zwischen Unternehmungen und Betrieben der Gebietskörperschaft und der Gebietskörperschaft					
2127	Nicht finanzierungswirksamer Transferertrag	294.400,00	305.700,00	302.400,00	300.400,00	299.600,00
213	Finanzerträge	200,00	200,00	200,00	200,00	200,00
2131	Erträge aus Zinsen	200,00	200,00	200,00	200,00	200,00
2132	Erträge aus Zinsen aus derivativen Finanzinstrumenten ohne Grundgeschäft					
2133	Erträge aus Gewinnentnahmen von marktbestimmten Betrieben					
2134	Sonstige Finanzerträge					
2135	Erträge aus Dividenden/Gewinnausschüttungen					
2136	Sonstige nicht finanzierungswirksame Finanzerträge					
21	Summe Erträge	6.516.600,00	6.337.300,00	6.403.400,00	6.367.200,00	6.416.500,00
221	Personalaufwand	840.400,00	879.100,00	862.400,00	880.400,00	899.800,00
2211	Personalaufwand (Bezüge, Nebengeb., Mehrleistungen)	657.900,00	708.600,00	690.100,00	706.700,00	724.900,00
2212	Gesetzlicher und freiwilliger Sozialaufwand	175.800,00	170.500,00	172.300,00	173.700,00	174.900,00
2213	Sonstiger Personalaufwand					
2214	Nicht finanzierungswirksamer Personalaufwand	6.700,00				
222	Sachaufwand (ohne Transferaufwand)	2.583.800,00	2.466.000,00	2.475.500,00	2.348.800,00	2.380.400,00
2221	Gebrauchs- und Verbrauchsgüter, Handelswaren	98.500,00	93.700,00	94.800,00	95.300,00	95.400,00
2222	Verwaltungs- und Betriebsaufwand	187.500,00	188.200,00	186.600,00	187.600,00	187.900,00

MVAG	Mittelverwendungs- und aufbringungsgruppen (1. und 2. Ebene)	VA 2022	Plan 2023	Plan 2024	Plan 2025	Plan 2026
2223	Leasing- und Mietaufwand	185.600,00	185.300,00	183.400,00	183.600,00	183.600,00
2224	Instandhaltung	206.300,00	175.400,00	176.000,00	176.100,00	176.100,00
2225	Sonstiger Sachaufwand	966.200,00	857.200,00	878.800,00	779.100,00	846.200,00
2226	Nicht finanzierungswirksamer Sachaufwand	939.700,00	966.200,00	955.900,00	927.100,00	891.200,00
223	Transferaufwand (laufende Transfers und Kapitaltransfers)	2.459.900,00	2.506.900,00	2.551.000,00	2.607.200,00	2.666.100,00
2231	Transferaufwand an Träger des öffentlichen Rechts	2.366.700,00	2.417.400,00	2.472.400,00	2.529.500,00	2.589.000,00
2232	Transferaufwand an Beteiligungen					
2233	Transferaufwand an Unternehmen (mit Finanzunternehmen)	42.600,00	38.700,00	37.800,00	36.800,00	36.200,00
2234	Transferaufwand an Haushalte und Organisationen ohne Erwerbscharakter	50.600,00	50.800,00	40.800,00	40.900,00	40.900,00
2235	Transferaufwand an das Ausland					
2236	Investitions- und Tilgungszuschüsse zwischen Unternehmungen und Betrieben der Gebietskörperschaft und der Gebietskörperschaft					
2237	Nicht finanzierungswirksamer Transferaufwand					
224	Finanzaufwand	32.000,00	34.000,00	32.300,00	30.300,00	27.900,00
2241	Zinsen aus Finanzschulden, Finanzierungsleasing, Forderungskauf und derivativen Finanzinstrumenten mit Grundgeschäft	30.300,00	32.300,00	30.500,00	28.500,00	26.100,00
2242	Zinsen und sonstige Aufwendungen aus derivativen Finanzinstrumenten ohne Grundgeschäft					
2243	Gewinnentnahmen von Unternehmungen und marktbestimmten Betrieben der Gebietskörperschaft (innerhalb der Gebietskörperschaft)					
2244	Sonstiger Finanzaufwand	1.700,00	1.700,00	1.800,00	1.800,00	1.800,00
2245	Nicht finanzierungswirksamer Finanzaufwand					
22	Summe Aufwendungen	5.916.100,00	5.886.000,00	5.921.200,00	5.866.700,00	5.974.200,00
SA0	Saldo (0) Nettoergebnis (21 - 22)	600.500,00	451.300,00	482.200,00	500.500,00	442.300,00
230	Entnahmen von Haushaltsrücklagen	0,00	0,00	0,00	0,00	0,00
2301	Entnahmen von Haushaltsrücklagen					
240	Zuweisung an Haushaltsrücklagen	0,00	0,00	0,00	0,00	0,00
2401	Zuweisung an Haushaltsrücklagen					
23	Summe Haushaltsrücklagen	0,00	0,00	0,00	0,00	0,00
SA00	Nettoergebnis nach Zuweisung und Entnahmen von Haushaltsrücklagen (Saldo 0 +/- SU23)	600.500,00	451.300,00	482.200,00	500.500,00	442.300,00

MFP - Finanzierungshaushalt Gesamt 1. und 2. Ebene
- interne Vergütungen enthalten

MVAG	Mittelverwendungs- und aufbringungsgruppen (1. und 2. Ebene)	VA 2022	Plan 2023	Plan 2024	Plan 2025	Plan 2026
311	Einzahlungen aus der operativen Verwaltungstätigkeit	5.617.400,00	5.517.400,00	5.594.000,00	5.563.800,00	5.636.300,00
3111	Einzahlungen aus eigenen Abgaben	849.300,00	856.300,00	858.500,00	859.500,00	861.300,00
3112	Einzahlungen aus Ertragsanteilen	3.172.000,00	3.219.500,00	3.283.900,00	3.349.600,00	3.416.600,00
3113	Einzahlungen aus Gebühren	823.800,00	825.000,00	827.500,00	828.700,00	831.100,00
3114	Einzahlungen aus Leistungen	219.900,00	169.200,00	169.500,00	169.800,00	170.100,00
3115	Einzahlungen aus Besitz und wirtschaftlicher Tätigkeit	134.300,00	134.500,00	135.700,00	136.900,00	138.000,00
3116	Einzahlungen aus Veräußerung von geringwertigen Wirtschaftsgütern (GWG) und sonstige Einzahlungen	418.100,00	312.900,00	318.900,00	219.300,00	219.200,00
312	Einzahlungen aus Transfers (ohne Kapitaltransfers)	598.700,00	514.000,00	506.800,00	502.800,00	480.400,00
3121	Transferzahlungen von Trägern des öffentlichen Rechts	593.500,00	508.800,00	501.600,00	497.600,00	475.200,00
3122	Transferzahlungen von Beteiligungen					
3123	Transferzahlungen von Unternehmen (inkl. Finanzunternehmen)					
3124	Transferzahlungen von Haushalte und Organisationen ohne Erwerbscharakter	5.200,00	5.200,00	5.200,00	5.200,00	5.200,00
3125	Transferzahlungen vom Ausland					
3126	Investitions- und Tilgungszuschüsse zwischen Unternehmungen und Betrieben der Gebietskörperschaft und der Gebietskörperschaft					
313	Einzahlungen aus Finanzerträgen	200,00	200,00	200,00	200,00	200,00
3131	Einzahlungen aus Zinserträgen	200,00	200,00	200,00	200,00	200,00
3133	Einzahlungen aus Gewinnentnahmen von marktbestimmten Betrieben					
3134	Sonstige Einzahlungen aus Finanzerträgen					
3135	Einzahlungen aus Dividenden/Gewinnausschüttungen					
31	Summe Einzahlungen operative Gebarung	6.216.300,00	6.031.600,00	6.101.000,00	6.066.800,00	6.116.900,00
321	Auszahlungen aus Personalaufwand	833.700,00	879.100,00	862.400,00	880.400,00	899.800,00
3211	Auszahlungen für Personalaufwand Bezüge, Nebengebühren, und Mehrleistungsvergütungen)	657.900,00	708.600,00	690.100,00	706.700,00	724.900,00
3212	Auszahlungen für gesetzliche und freiwillige Sozialaufwendungen	175.800,00	170.500,00	172.300,00	173.700,00	174.900,00
3213	Auszahlungen aus sonstigem Personalaufwand					
322	Auszahlungen aus Sachaufwand (ohne Transferaufwand)	1.644.100,00	1.499.800,00	1.519.600,00	1.421.700,00	1.489.200,00
3221	Auszahlungen für Gebrauchs- und Verbrauchsgüter, Handelswaren	98.500,00	93.700,00	94.800,00	95.300,00	95.400,00
3222	Auszahlungen für Verwaltungs- und Betriebsaufwand	187.500,00	188.200,00	186.600,00	187.600,00	187.900,00
3223	Auszahlungen für Leasing- und Mietaufwand	185.600,00	185.300,00	183.400,00	183.600,00	183.600,00
3224	Auszahlungen für Instandhaltung	206.300,00	175.400,00	176.000,00	176.100,00	176.100,00
3225	Sonstige Auszahlungen aus Sachaufwand	966.200,00	857.200,00	878.800,00	779.100,00	846.200,00
323	Auszahlungen aus Transfers (ohne Kapitaltransfers)	2.459.900,00	2.506.900,00	2.551.000,00	2.607.200,00	2.666.100,00
3231	Transferzahlungen an Träger des öffentlichen Rechts	2.366.700,00	2.417.400,00	2.472.400,00	2.529.500,00	2.589.000,00
3232	Transferzahlungen an Beteiligungen					

MVAG	Mittelverwendungs- und aufbringungsgruppen (1. und 2. Ebene)	VA 2022	Plan 2023	Plan 2024	Plan 2025	Plan 2026
3233	Transferzahlungen an Unternehmen (inkl. Finanzunternehmen)	42.600,00	38.700,00	37.800,00	36.800,00	36.200,00
3234	Transferzahlungen an Haushalte und Organisationen ohne Erwerbscharakter	50.600,00	50.800,00	40.800,00	40.900,00	40.900,00
3235	Transferzahlungen an das Ausland					
3236	Investitions- und Tilgungszuschüsse zwischen Unternehmungen und Betrieben der Gebietskörperschaft und der Gebietskörperschaft					
324	Auszahlungen aus Finanzaufwand	32.000,00	34.000,00	32.300,00	30.300,00	27.900,00
3241	Auszahlungen für Zinsaufwand, für Finanzierungsleasing, für Forderungskauf, für Finanzschulden und derivative Finanzinstrumente mit Grundgeschäft	30.300,00	32.300,00	30.500,00	28.500,00	26.100,00
3242	Auszahlungen für Zinsen aus derivativen Finanzinstrumenten ohne Grundgeschäft					
3243	Auszahlung aus Gewinnentnahmen von marktbestimmten Betrieben					
3244	Sonstige Auszahlungen aus Finanzaufwendungen	1.700,00	1.700,00	1.800,00	1.800,00	1.800,00
32	Summe Auszahlungen operative Gebarung	4.969.700,00	4.919.800,00	4.965.300,00	4.939.600,00	5.083.000,00
SA1	Saldo (1) Geldfluss aus der Operativen Gebarung (31 – 32)	1.246.600,00	1.111.800,00	1.135.700,00	1.127.200,00	1.033.900,00
331	Einzahlungen aus der Investitionstätigkeit	0,00	0,00	0,00	0,00	0,00
3311	Einzahlungen aus der Veräußerung von immateriellem Vermögen					
3312	Einzahlungen aus der Veräußerung von Grundstücken und Grundstückeinrichtungen					
3313	Einzahlungen aus der Veräußerung von Gebäuden und Bauten					
3314	Einzahlungen aus der Veräußerung von technischen Anlagen, Fahrzeuge und Maschinen					
3315	Einzahlungen aus der Veräußerung von Amts-, Betriebs- und Geschäftsausstattung					
3316	Einzahlungen aus der Veräußerung von Kulturgütern					
3317	Einzahlungen aus der Veräußerung von Beteiligungen					
332	Einzahlungen aus der Rückzahlung von Darlehen sowie gewährten Vorschüssen	2.500,00	2.500,00	2.500,00	2.500,00	2.500,00
3321	Einzahlungen aus Darlehen an Träger des öffentlichen Rechts					
3322	Einzahlungen aus Darlehen an Beteiligungen					
3323	Einzahlungen aus Darlehen an Unternehmen und Haushalte					
3325	Einzahlungen aus Vorschüssen und Anzahlungen	2.500,00	2.500,00	2.500,00	2.500,00	2.500,00
333	Einzahlungen aus Kapitaltransfers	748.200,00	134.400,00	148.600,00	137.800,00	131.200,00
3331	Kapitaltransferzahlungen von Trägern des öffentlichen Rechts	424.700,00	31.400,00	30.600,00	29.800,00	23.200,00
3332	Kapitaltransferzahlungen von Beteiligungen					
3333	Kapitaltransferzahlungen von Unternehmen	3.000,00	3.000,00	3.000,00	3.000,00	3.000,00
3334	Kapitaltransferzahlungen von Haushalten und Organisationen ohne Erwerbscharakter	320.500,00	100.000,00	115.000,00	105.000,00	105.000,00
3335	Kapitaltransferzahlungen vom Ausland					
33	Summe Einzahlungen investive Gebarung	750.700,00	136.900,00	151.100,00	140.300,00	133.700,00
341	Auszahlungen aus der Investitionstätigkeit	1.756.500,00	687.600,00	662.700,00	512.700,00	512.700,00

MVAG	Mittelverwendungs- und aufbringungsgruppen (1. und 2. Ebene)	VA 2022	Plan 2023	Plan 2024	Plan 2025	Plan 2026
3411	Auszahlungen für den Erwerb von immateriellem Vermögen	105.000,00	10.000,00	5.000,00	5.000,00	5.000,00
3412	Auszahlungen für den Erwerb von Grundstücken und Grundstückseinrichtungen	1.541.000,00	641.000,00	641.000,00	491.000,00	491.000,00
3413	Auszahlungen für den Erwerb von Gebäuden und Bauten					
3414	Auszahlungen für den Erwerb von technischen Anlagen, Fahrzeuge und Maschinen	88.000,00	28.000,00	8.000,00	8.000,00	8.000,00
3415	Auszahlungen für den Erwerb von Amts-, Betriebs- und Geschäftsausstattung	22.500,00	8.600,00	8.700,00	8.700,00	8.700,00
3416	Auszahlungen für den Erwerb von Kulturgütern					
3417	Auszahlungen für den Erwerb von Beteiligungen					
342	Auszahlungen von gewährten Darlehen sowie gewährten Vorschüssen	0,00	0,00	0,00	0,00	0,00
3421	Auszahlung von Darlehen an Träger des öffentlichen Rechts					
3422	Auszahlung von Darlehen an Beteiligungen					
3423	Auszahlung von Darlehen an Unternehmen und Haushalte					
3425	Auszahlungen von Vorschüssen und Anzahlungen					
343	Auszahlungen aus Kapitaltransfers	0,00	0,00	0,00	0,00	0,00
3431	Kapitaltransferzahlungen an Träger des öffentlichen Rechts					
3432	Kapitaltransferzahlungen an Beteiligungen					
3433	Kapitaltransferzahlungen an Unternehmen (Finanzunternehmen)					
3434	Kapitaltransferzahlungen an Haushalte und Organisationen ohne Erwerbscharakter					
3435	Kapitaltransferzahlungen an das Ausland					
34	Summe Auszahlungen investive Gebarung	1.756.500,00	687.600,00	662.700,00	512.700,00	512.700,00
SA2	Saldo (2) Geldfluss aus der Investiven Gebarung (33 – 34)	-1.005.800,00	-550.700,00	-511.600,00	-372.400,00	-379.000,00
SA3	Saldo (3) Nettofinanzierungssaldo (Saldo 1 + Saldo 2)	240.800,00	561.100,00	624.100,00	754.800,00	654.900,00
351	Einzahlungen aus der Aufnahme von Finanzschulden	385.000,00	80.000,00	80.000,00	40.000,00	40.000,00
3511	Einzahlungen aus empfangenen Darlehen von öffentlichen Körperschaften und Rechtsträgern					
3512	Einzahlungen aus empfangenen Darlehen von Beteiligungen					
3513	Einzahlungen aus empfangenen Darlehen von Unternehmen und privaten Haushalten					
3514	Einzahlungen aus Finanzschulden (Finanzunternehmen)	385.000,00	80.000,00	80.000,00	40.000,00	40.000,00
353	Einzahlungen infolge eines Kapitaltausch bei derivativen Finanzinstrumenten mit Grundgeschäft	0,00	0,00	0,00	0,00	0,00
3530	Einzahlungen infolge eines Kapitaltausch bei derivativen Finanzinstrumenten mit Grundgeschäft					
355	Einzahlungen aus dem Abgang von Finanzinstrumenten	0,00	0,00	0,00	0,00	0,00
3550	Einzahlungen aus dem Abgang von Finanzinstrumenten					
35	Summe Einzahlungen aus der Finanzierungstätigkeit	385.000,00	80.000,00	80.000,00	40.000,00	40.000,00

MVAG	Mittelverwendungs- und aufbringungsgruppen (1. und 2. Ebene)	VA 2022	Plan 2023	Plan 2024	Plan 2025	Plan 2026
361	Auszahlungen aus der Tilgung von Finanzschulden	255.400,00	251.400,00	247.700,00	253.200,00	247.200,00
3611	Auszahlungen aus empfangenen Darlehen von öffentlichen Körperschaften und Rechtsträgern	2.700,00	2.700,00	3.500,00	3.500,00	3.500,00
3612	Auszahlungen aus empfangenen Darlehen von Beteiligungen					
3613	Auszahlungen aus empfangenen Darlehen von Unternehmen und privaten Haushalten					
3614	Auszahlungen aus Finanzschulden	252.700,00	248.700,00	244.200,00	249.700,00	243.700,00
3615	Auszahlung aus der Rückzahlung von Leasingverbindlichkeiten					
363	Auszahlungen infolge eines Kapitaltausch bei derivativen Finanzinstrumenten mit Grundgeschäft	0,00	0,00	0,00	0,00	0,00
3630	Auszahlungen infolge eines Kapitaltausch bei derivativen Finanzinstrumenten mit Grundgeschäft					
365	Auszahlungen für den Erwerb von Finanzinstrumenten	0,00	0,00	0,00	0,00	0,00
3650	Auszahlungen für den Erwerb von Finanzinstrumenten					
36	Summe Auszahlungen aus der Finanzierungstätigkeit	255.400,00	251.400,00	247.700,00	253.200,00	247.200,00
SA4	Saldo (4) Geldfluss aus der Finanzierungstätigkeit (35 – 36)	129.600,00	-171.400,00	-167.700,00	-213.200,00	-207.200,00
SA5	Saldo (5) Geldfluss aus der voranschlagswirksamen Gebarung (Saldo 3 + Saldo 4)	370.400,00	389.700,00	456.400,00	541.600,00	447.700,00

Haushaltspotential

Voranschlag 2022

Gemeinde Behamberg

Haushaltspotential (aufbauend auf der Ergebnisrechnung)

MVAG	Mittelverwendungs- und -aufbringungsgruppen	Mittelaufbringung	Mittelverwendung	Saldo
211	Erträge aus der operativen Verwaltungstätigkeit	5.623.300,00		
212	Erträge aus Transfers	893.100,00		
213	Finanzerträge	200,00		
Summe Erträge (SU 21)		6.516.600,00		
2117	Nicht finanzierungswirksame operative Erträge (Auflösung von Rückstellungen und Aktivierte Eigenleistungen)	-5.900,00		
2127	Nicht finanzierungswirksamer Transferertrag (Auflösung von Investitionszuschüssen)	-294.400,00		
2136	Sonstige nicht finanzierungswirksame Finanzerträge (Auflösung von RS Bewertung von Beteiligungen und aktiven Finanzinstrumenten)			
Nicht finanzwirksame Erträge		-300.300,00		
Finanzwirksame Erträge		6.216.300,00		
221	Personalaufwand		840.400,00	
222	Sachaufwand (ohne Transferaufwand)		2.583.800,00	
223	Transferaufwand (laufende Transfers und Kapitaltransfers)		2.459.900,00	
224	Finanzaufwand		32.000,00	
Summe Aufwendungen (SU 22)			5.916.100,00	
2214	Nicht finanzierungswirksamer Personalaufwand (Dotierung RS für Abfertigungen, Jubiläum u. nicht konsumierte Urlaube)		-6.700,00	
2226	Nicht finanzierungswirksamer Sachaufwand (inkl. Abschreibungen, Dotierung von RS Prozess, ausstehende Rechnungen)		-939.700,00	
2237	Nicht finanzierungswirksamer Transferaufwand (Dotierungen von RS f. Pensionen)			
2245	Nicht finanzierungswirksamer Finanzaufwand (Wertberichtigungen zu Finanzinstrumenten, Aufwendungen aus der Bewertung von Beteiligungen)			
Nicht finanzwirksame Aufwendungen			-946.400,00	
Finanzwirksame Aufwendungen			4.969.700,00	
Finanzwirksames Ergebnis		6.216.300,00	4.969.700,00	1.246.600,00

Voranschlag 2022

Gemeinde Behamberg

Haushaltspotential (aufbauend auf der Ergebnisrechnung)

MVAG	Mittelverwendungs- und -aufbringungsgruppen	Mittelaufbringung	Mittelverwendung	Saldo
332	Einzahlungen aus der Rückzahlung von Darlehen sowie gewährten Vorschüssen (ohne 3325 mit Projektcode - Anzahlungen)	2.500,00		
1141	Vorräte (- Veränderung)			
1142	Gegebene Anzahlungen auf Vorräte (- Veränderung)			
1540	Passive Rechnungsabgrenzung Einzahlungen der Kontengruppe 000-089, die keinem Projekt mit Projektcode 1 zugeordnet sind Einzahlungen der Kontengruppe 30, die keinem Projekt mit Projektcode 1 zugeordnet sind - Erträge der Kontogruppe 80 mit Projektcode 1	109.700,00		
2301	Entnahmen von Rücklagen endfälliger Darlehen (Kontengruppe 893)			
Jährliche wiederkehrende Einzahlungen		112.200,00		
36	Auszahlungen aus der Finanzierungstätigkeit (ohne Projektcode 1)		255.400,00	
2401	Zuweisung an Rücklagen endfälliger Darlehen (Kontengruppe 793)			
342	Auszahlungen von gewährten Darlehen sowie gewährten Vorschüssen (ohne 3425 mit Projektcode - Anzahlungen)			
1141	Vorräte (+ Veränderung)			
1142	Gegebene Anzahlungen auf Vorräte (+ Veränderung)			
1170	Aktive Rechnungsabgrenzung Auszahlungen (Investitionen) der Kontengruppe 000-083, die keinem Projekt mit Projektcode 1 zugeordnet sind		136.500,00	
Jährliche wiederkehrende Auszahlungen			391.900,00	
	Kontengruppe 871, KT der Ergebnisrechnung, mit Projektcode (BZ)	-283.500,00		
Summe Kapitaltransfers der Ergebnisrechnung		-283.500,00		
Jährliches Haushaltspotential		6.045.000,00	5.361.600,00	683.400,00
	Jährliches Haushaltspotential	683.400,00		
	kumuliertes Haushaltspotential zum 31.12.2021 (Vorjahr)			
Verfügbares Haushaltspotential		683.400,00		

Voranschlag 2022

Gemeinde Behamberg

Haushaltspotential (aufbauend auf der Ergebnisrechnung)

MVAG	Mittelverwendungs- und -aufbringungsgruppen	Mittelaufbringung	Mittelverwendung	Saldo
informativ	im verfügbaren Haushaltspotential enthaltene Bedarfszuweisungen zur Liquiditätssteigerung aus Kontogruppe 871, KT der Ergebnisrechnung ohne Projektcode			
informativ	tatsächlicher Liquiditätsbedarf ohne Rücklagenauflösung (Abgang)	683.400,00		
2401	Zuweisung an Haushaltsrücklagen (Kontengruppe 794)			
2401	Zuweisung an Haushaltsrücklagen (Kontengruppe 795)			
Jährliche Aufwände für Rücklagen			0,00	
2301	Entnahmen von Haushaltsrücklagen (Kontengruppe 894)			
2301	Entnahmen von Haushaltsrücklagen (Kontengruppe 895)			
Jährliche RL-Erträge f. Investitionen (finanzw.)		0,00		
Endbestand kumuliertes Haushaltspotential		683.400,00	0,00	683.400,00
	- Zuweisungen und Umbuchungen an investive Vorhaben			286.000,00
	Zuführung Straßenbau			180.000,00
	Zuführung GW			25.000,00
	Zuführung Straßenbeleuchtung			39.000,00
	Zuführung LWL			42.000,00
	zweckgebundene Zuführung (Wasser,Kanal) werden in einem Nachtragsvoranschlag dargestellt!			
	+ Rückführungen und Umbuchungen von investiven Vorhaben			
Endstand kumuliertes Haushaltspotential nach Berücksichtigung von Zuweisungen und Rückführungen investive Vorhaben				397.400,00

Nachweis der Investitionstätigkeit

Vorhaben	Vorhabensbezeichnung	RA Vorjahre	VA 2021	VA 2022	Plan 2023	Plan 2024	Plan 2025	Plan 2026	Plan Gesamt (gerundet)
Konto	Bezeichnung								
2777777	Sonstige Anschaffungen (2020 bis 2099)								
	Auszahlungen - Investitionen - Mittelverwendung	105.417,47	119.000,00	136.500,00	57.600,00	32.700,00	32.700,00	32.700,00	516.600,00
	Anschaffungs- oder Herstellungskosten	105.417,47	119.000,00	136.500,00	57.600,00	32.700,00	32.700,00	32.700,00	516.600,00
1/010000-020000	Ankauf von Maschinen und Geräten		40.000,00	5.000,00	5.000,00	5.000,00	5.000,00	5.000,00	65.000,00
1/031000-070000	Flächenwidmungsplan	9.407,35	5.000,00	15.000,00	10.000,00	5.000,00	5.000,00	5.000,00	54.400,00
1/163200-020000	FF Wachtberg Alarmanlage	6.081,61							6.100,00
1/211000-042000	Schulmöbel, Lehrmittel	1.606,20	2.000,00	12.000,00	2.000,00	2.000,00	2.000,00	2.000,00	23.600,00
1/240100-042000	Betriebsausstattung	2.655,54	1.500,00	1.500,00	1.600,00	1.700,00	1.700,00	1.700,00	12.400,00
1/240200-010000	Grundkauf-Raten Kiga Daxberg	11.971,04	3.500,00						15.500,00
1/240200-042000	Betriebsausstattung		1.000,00	3.000,00	1.000,00	1.000,00	1.000,00	1.000,00	8.000,00
1/240300-020000	Maschinen und maschinelle Anlagen	46.835,28							46.800,00
1/240300-042000	Betriebsausstattung	4.302,94	1.000,00	3.000,00	1.000,00	1.000,00	1.000,00	1.000,00	12.300,00
1/423000-040000	KFZ für Essen auf Räder				20.000,00				20.000,00
1/612000-006000	Ankauf Schaukästen		1.000,00						1.000,00
1/640000-050000	Ankauf von Verkehrszeichen und Spiegeln		1.000,00	1.000,00	1.000,00	1.000,00	1.000,00	1.000,00	6.000,00
1/820000-020000	Ankauf von Maschinen und Geräten	2.642,37	1.000,00	1.000,00	1.000,00	1.000,00	1.000,00	1.000,00	8.600,00
1/820000-040000	Fahrzeuge	12.056,07	37.000,00	80.000,00					129.100,00
1/850000-004000	Wasserversorgungsanlage	5.571,57	15.000,00	10.000,00	10.000,00	10.000,00	10.000,00	10.000,00	70.600,00
1/850000-040000	Ankauf von Maschinen und Geräte		1.000,00	1.000,00	1.000,00	1.000,00	1.000,00	1.000,00	6.000,00
1/851000-004000	Kanalbau		5.000,00						5.000,00
1/851000-040000	Ankauf von Maschinen und Geräte		1.000,00	1.000,00	1.000,00	1.000,00	1.000,00	1.000,00	6.000,00
1/853100-042000	Betriebs- und Geschäftsausstattung	2.287,50	2.000,00	2.000,00	2.000,00	2.000,00	2.000,00	2.000,00	14.300,00
1/853200-042000	Betriebs- und Geschäftsausstattung		1.000,00	1.000,00	1.000,00	1.000,00	1.000,00	1.000,00	6.000,00
	Einzahlungen - Finanzierung - Mittelherkunft	0,00	0,00	0,00	0,00	0,00	0,00	0,00	0,00
	Mittel aus Geldfluss aus der operativen Gebarung	0,00	0,00	0,00	0,00	0,00	0,00	0,00	0,00
	Bedarfszuweisungen/KTZ	0,00	0,00	0,00	0,00	0,00	0,00	0,00	0,00
	Haushaltsrücklagen/Zahlungsmittelreserven	0,00	0,00	0,00	0,00	0,00	0,00	0,00	0,00
	Sonstige Kapitaltransfers und Subventionen	0,00	0,00	0,00	0,00	0,00	0,00	0,00	0,00
	Darlehen	0,00	0,00	0,00	0,00	0,00	0,00	0,00	0,00
	Finanzierungsleasing	0,00	0,00	0,00	0,00	0,00	0,00	0,00	0,00

Vorhaben	Vorhabensbezeichnung	RA Vorjahre	VA 2021	VA 2022	Plan 2023	Plan 2024	Plan 2025	Plan 2026	Plan Gesamt (gerundet)
Konto	Bezeichnung								
	Veräußerung langfristiges Vermögen und sonstiges	0,00	0,00	0,00	0,00	0,00	0,00	0,00	0,00
Finanzierungsergebnis 2777777		-105.417,47	-119.000,00	-136.500,00	-57.600,00	-32.700,00	-32.700,00	-32.700,00	-516.600,00
	<i>inklusive Vorjahre (gerundet)</i>		-224.400,00	-360.900,00	-418.500,00	-451.200,00	-483.900,00	-516.600,00	

Vorhaben	Vorhabensbezeichnung	RA Vorjahre	VA 2021	VA 2022	Plan 2023	Plan 2024	Plan 2025	Plan 2026	Plan Gesamt (gerundet)
Konto	Bezeichnung								
1002620	Errichtung Sportanlage ASV (2018 bis 2023)								
	Auszahlungen - Investitionen - Mittelverwendung	1.249.753,14	1.625.000,00	725.000,00	0,00	0,00	0,00	0,00	3.599.800,00
	Anschaffungs- oder Herstellungskosten	1.249.753,14	1.625.000,00	725.000,00	0,00	0,00	0,00	0,00	3.599.800,00
5/262000-050000	Errichtung Sportplatz ASV	1.249.753,14	1.625.000,00	725.000,00					3.599.800,00
	Einzahlungen - Finanzierung - Mittelherkunft	1.249.753,14	1.240.000,00	1.110.000,00	0,00	0,00	0,00	0,00	3.599.800,00
	Mittel aus Geldfluss aus der operativen Gebarung	82.849,93	137.500,00	0,00	0,00	0,00	0,00	0,00	220.300,00
6/262000+829910	Zuführung Sportplatz	82.849,93	137.500,00						220.300,00
	Bedarfszuweisungen/KTZ	305.000,00	205.000,00	160.000,00	0,00	0,00	0,00	0,00	670.000,00
6/262000+301000	Land NÖ Sportförderung	150.000,00	50.000,00	10.000,00					210.000,00
6/262000+301100	Land NÖ Förderung RU3	25.000,00	25.000,00	20.000,00					70.000,00
6/262000+871000	Bedarfszuweisung	80.000,00	80.000,00	80.000,00					240.000,00
6/262000+871400	Sonder-Bedarfszuweisung	50.000,00	50.000,00	50.000,00					150.000,00
	Haushaltsrücklagen/Zahlungsmittelreserven	0,00	0,00	0,00	0,00	0,00	0,00	0,00	0,00
	Sonstige Kapitaltransfers und Subventionen	611.903,21	697.500,00	565.000,00	0,00	0,00	0,00	0,00	1.874.400,00
6/262000+300200	Förderung PV-Anlage			5.000,00					5.000,00
6/262000+302000	Beitrag Gemeinde Haidershofen	561.903,21	697.500,00	355.000,00					1.614.400,00
6/262000+307000	ASV Beiträge	50.000,00		205.000,00					255.000,00
	Darlehen	250.000,00	380.000,00	385.000,00	0,00	0,00	0,00	0,00	1.015.000,00
10006/26203	Errichtung Sportplatz ASV	250.000,00							250.000,00
10002/26204	Errichtung Sportplatz ASV		200.000,00						200.000,00
10010/26205	Darlehen ASV		180.000,00	385.000,00					565.000,00
	Finanzierungsleasing	0,00	0,00	0,00	0,00	0,00	0,00	0,00	0,00
	Veräußerung langfristiges Vermögen und sonstiges	0,00	0,00	0,00	0,00	0,00	0,00	0,00	0,00
	Korrektur Einzahlungen VA 2021	0,00	-180.000,00	0,00	0,00	0,00	0,00	0,00	-180.000,00
Finanzierungsergebnis 1002620		0,00	-385.000,00	385.000,00	0,00	0,00	0,00	0,00	0,00
	<i>inklusive Vorjahre (gerundet)</i>		-385.000,00	0,00	0,00	0,00	0,00	0,00	

Vorhaben	Vorhabensbezeichnung	RA Vorjahre	VA 2021	VA 2022	Plan 2023	Plan 2024	Plan 2025	Plan 2026	Plan Gesamt (gerundet)
Konto	Bezeichnung								
1006120	Straßenbau (1990 bis 2099)								
	Auszahlungen - Investitionen - Mittelverwendung	101.679,31	80.000,00	320.000,00	200.000,00	200.000,00	200.000,00	200.000,00	1.301.700,00
	Anschaffungs- oder Herstellungskosten	101.679,31	80.000,00	320.000,00	200.000,00	200.000,00	200.000,00	200.000,00	1.301.700,00
	5/612000-002000 Gemeindestrassenbau	41.468,61	40.000,00	320.000,00	200.000,00	200.000,00	200.000,00	200.000,00	1.201.500,00
	5/612000-002100 Rendlgründe	60.210,70	40.000,00						100.200,00
	Einzahlungen - Finanzierung - Mittelherkunft	101.679,31	80.000,00	320.000,00	200.000,00	200.000,00	200.000,00	200.000,00	1.301.700,00
	Mittel aus Geldfluss aus der operativen Gebarung	16.679,31	0,00	180.000,00	0,00	0,00	0,00	0,00	196.700,00
	6/612000+829910 Zuführung Straßenbau	16.679,31		180.000,00					196.700,00
	Bedarfszuweisungen/KTZ	85.000,00	80.000,00	140.000,00	200.000,00	200.000,00	200.000,00	200.000,00	1.105.000,00
	6/612000+871000 Beihilfen aus Bedarfszuweisungen	85.000,00	80.000,00	140.000,00	200.000,00	200.000,00	200.000,00	200.000,00	1.105.000,00
	Haushaltsrücklagen/Zahlungsmittelreserven	0,00	0,00	0,00	0,00	0,00	0,00	0,00	0,00
	Sonstige Kapitaltransfers und Subventionen	0,00	0,00	0,00	0,00	0,00	0,00	0,00	0,00
	Darlehen	0,00	0,00	0,00	0,00	0,00	0,00	0,00	0,00
	Finanzierungsleasing	0,00	0,00	0,00	0,00	0,00	0,00	0,00	0,00
	Veräußerung langfristiges Vermögen und sonstiges	0,00	0,00	0,00	0,00	0,00	0,00	0,00	0,00
Finanzierungsergebnis 1006120		0,00	0,00	0,00	0,00	0,00	0,00	0,00	0,00
	<i>inklusive Vorjahre (gerundet)</i>		0,00	0,00	0,00	0,00	0,00	0,00	

Vorhaben	Vorhabensbezeichnung	RA Vorjahre	VA 2021	VA 2022	Plan 2023	Plan 2024	Plan 2025	Plan 2026	Plan Gesamt (gerundet)
Konto	Bezeichnung								
1007100	Güterwege (1990 bis 2099)								
	Auszahlungen - Investitionen - Mittelverwendung	52.862,42	50.000,00	50.000,00	50.000,00	50.000,00	50.000,00	50.000,00	352.900,00
	Anschaffungs- oder Herstellungskosten	52.862,42	50.000,00	50.000,00	50.000,00	50.000,00	50.000,00	50.000,00	352.900,00
5/710000-002000	Güterwegerhaltung - GW Wolfehner	52.862,42	50.000,00	50.000,00	50.000,00	50.000,00	50.000,00	50.000,00	352.900,00
	Einzahlungen - Finanzierung - Mittelherkunft	52.862,42	50.000,00	50.000,00	50.000,00	50.000,00	50.000,00	50.000,00	352.900,00
	Mittel aus Geldfluss aus der operativen Gebarung	25.372,24	25.000,00	25.000,00	25.000,00	25.000,00	25.000,00	25.000,00	175.400,00
6/710000+829910	Zuführung Güterweg	25.372,24	25.000,00	25.000,00	25.000,00	25.000,00	25.000,00	25.000,00	175.400,00
	Bedarfszuweisungen/KTZ	27.490,18	25.000,00	25.000,00	25.000,00	25.000,00	25.000,00	25.000,00	177.500,00
6/710000+301000	Fachabt.GW Förderung	16.240,18	12.500,00	12.500,00	12.500,00	12.500,00	12.500,00	12.500,00	91.200,00
6/710000+871000	Beihilfen aus Bedarfszuweisungen	11.250,00	12.500,00	12.500,00	12.500,00	12.500,00	12.500,00	12.500,00	86.300,00
	Haushaltsrücklagen/Zahlungsmittelreserven	0,00	0,00	0,00	0,00	0,00	0,00	0,00	0,00
	Sonstige Kapitaltransfers und Subventionen	0,00	0,00	0,00	0,00	0,00	0,00	0,00	0,00
	Darlehen	0,00	0,00	0,00	0,00	0,00	0,00	0,00	0,00
	Finanzierungsleasing	0,00	0,00	0,00	0,00	0,00	0,00	0,00	0,00
	Veräußerung langfristiges Vermögen und sonstiges	0,00	0,00	0,00	0,00	0,00	0,00	0,00	0,00
Finanzierungsergebnis 1007100		0,00	0,00	0,00	0,00	0,00	0,00	0,00	0,00
	<i>inklusive Vorjahre (gerundet)</i>		0,00	0,00	0,00	0,00	0,00	0,00	

Vorhaben	Vorhabensbezeichnung	RA Vorjahre	VA 2021	VA 2022	Plan 2023	Plan 2024	Plan 2025	Plan 2026	Plan Gesamt (gerundet)
Konto	Bezeichnung								
1008160	Straßenbeleuchtung (2019 bis 2099)								
	Auszahlungen - Investitionen - Mittelverwendung	9.110,10	20.000,00	40.000,00	10.000,00	10.000,00	10.000,00	10.000,00	109.100,00
	Anschaffungs- oder Herstellungskosten	9.110,10	20.000,00	40.000,00	10.000,00	10.000,00	10.000,00	10.000,00	109.100,00
5/816000-005000	Straßenbeleuchtung Putzsiedlung	9.110,10	10.000,00	30.000,00					49.100,00
5/816000-005100	Straßenbeleuchtung 2022		10.000,00	10.000,00	10.000,00	10.000,00	10.000,00	10.000,00	60.000,00
	Einzahlungen - Finanzierung - Mittelherkunft	9.110,10	20.000,00	40.000,00	10.000,00	10.000,00	10.000,00	10.000,00	109.100,00
	Mittel aus Geldfluss aus der operativen Gebarung	8.010,10	14.000,00	39.000,00	10.000,00	10.000,00	10.000,00	10.000,00	101.000,00
6/816000+829910	Zuführung Straßenbeleuchtung	8.010,10	14.000,00	39.000,00	10.000,00	10.000,00	10.000,00	10.000,00	101.000,00
	Bedarfszuweisungen/KTZ	1.100,00	6.000,00	1.000,00	0,00	0,00	0,00	0,00	8.100,00
6/816000+871000	BZ Str.Bel. Lichtpunkte	1.100,00	1.000,00	1.000,00					3.100,00
6/816000+871100	Bedarfszuweisungen		5.000,00						5.000,00
	Haushaltsrücklagen/Zahlungsmittelreserven	0,00	0,00	0,00	0,00	0,00	0,00	0,00	0,00
	Sonstige Kapitaltransfers und Subventionen	0,00	0,00	0,00	0,00	0,00	0,00	0,00	0,00
	Darlehen	0,00	0,00	0,00	0,00	0,00	0,00	0,00	0,00
	Finanzierungsleasing	0,00	0,00	0,00	0,00	0,00	0,00	0,00	0,00
	Veräußerung langfristiges Vermögen und sonstiges	0,00	0,00	0,00	0,00	0,00	0,00	0,00	0,00
Finanzierungsergebnis 1008160		0,00	0,00	0,00	0,00	0,00	0,00	0,00	0,00
	<i>inklusive Vorjahre (gerundet)</i>		0,00	0,00	0,00	0,00	0,00	0,00	

Vorhaben	Vorhabensbezeichnung	RA Vorjahre	VA 2021	VA 2022	Plan 2023	Plan 2024	Plan 2025	Plan 2026	Plan Gesamt (gerundet)
Konto	Bezeichnung								
1008500	WVA Behamberg (1990 bis 2099)								
	Auszahlungen - Investitionen - Mittelverwendung	187.176,84	180.000,00	350.000,00	150.000,00	150.000,00	100.000,00	100.000,00	1.217.200,00
	Anschaffungs- oder Herstellungskosten	187.176,84	510.000,00	350.000,00	150.000,00	150.000,00	100.000,00	100.000,00	1.547.200,00
5/850000-004000	WVA Transportleitung Kürnberg	67.996,39							68.000,00
5/850000-004100	Druckreduzierer Gmeiner	26.473,79							26.500,00
5/850000-004200	Sanierung Putzsiedlung	16.544,01							16.500,00
5/850000-004300	Wasserversorgung Verbindung Steinbach-Haidershofen		140.000,00						140.000,00
5/850000-004400	Wasserversorgungsanlage	25.493,62	15.000,00	20.000,00	150.000,00	150.000,00	100.000,00	100.000,00	560.500,00
5/850000-004500	WVA Sanierung Putzsiedlung		330.000,00	300.000,00					630.000,00
5/850000-004600	UV-Anlage		25.000,00						25.000,00
5/850000-070000	WVA-Katastar			30.000,00					30.000,00
5/850000-729960	IST-Fehlbetrag 2019	50.669,03							50.700,00
	Korrektur Auszahlungen VA 2021	0,00	-330.000,00	0,00	0,00	0,00	0,00	0,00	-330.000,00
	Einzahlungen - Finanzierung - Mittelherkunft	197.487,48	499.700,00	20.000,00	150.000,00	150.000,00	100.000,00	100.000,00	1.217.200,00
	Mittel aus Geldfluss aus der operativen Gebarung	105.000,00	25.000,00	0,00	40.000,00	35.000,00	25.000,00	25.000,00	255.000,00
6/850000+829910	Zuführung WVA	105.000,00	25.000,00		40.000,00	35.000,00	25.000,00	25.000,00	255.000,00
	Bedarfszuweisungen/KTZ	0,00	0,00	0,00	0,00	0,00	0,00	0,00	0,00
	Haushaltsrücklagen/Zahlungsmittelreserven	0,00	0,00	0,00	0,00	0,00	0,00	0,00	0,00
	Sonstige Kapitaltransfers und Subventionen	92.487,48	144.700,00	20.000,00	30.000,00	35.000,00	35.000,00	35.000,00	392.200,00
6/850000+300000	KPC Investitionszuschuss WVA	26.550,00	14.500,00						41.100,00
6/850000+302000	Gde Haidershofen Kostenanteil Kürnberg	5.871,81							5.900,00
6/850000+302100	Gde St.Peter/Au Kostenanteil Kürnberg		47.900,00						47.900,00
6/850000+307000	Wasseranschluss- /Ergänzungsabgaben	54.959,52	40.000,00	7.000,00	20.000,00	30.000,00	30.000,00	30.000,00	212.000,00
6/850000+307100	Gde St. Peter/Au Wasseranschluss		40.000,00						40.000,00
6/850000+307200	Einnahmen - Wasserschieber	5.106,15	2.300,00	13.000,00	10.000,00	5.000,00	5.000,00	5.000,00	45.400,00
	Darlehen	0,00	330.000,00	0,00	80.000,00	80.000,00	40.000,00	40.000,00	570.000,00
10010/85001	WVA				80.000,00	80.000,00	40.000,00	40.000,00	240.000,00
10002/85001	WVA Sanierung Putzsiedlung		330.000,00						330.000,00
	Finanzierungsleasing	0,00	0,00	0,00	0,00	0,00	0,00	0,00	0,00
	Veräußerung langfristiges Vermögen und sonstiges	0,00	0,00	0,00	0,00	0,00	0,00	0,00	0,00
	Finanzierungsergebnis 1008500	10.310,64	319.700,00	-330.000,00	0,00	0,00	0,00	0,00	0,00
	<i>inklusive Vorjahre (gerundet)</i>		330.000,00	0,00	0,00	0,00	0,00	0,00	

Vorhaben	Vorhabensbezeichnung	RA Vorjahre	VA 2021	VA 2022	Plan 2023	Plan 2024	Plan 2025	Plan 2026	Plan Gesamt (gerundet)
Konto	Bezeichnung								
1008510	Kanalbau (1990 bis 2099)								
	Auszahlungen - Investitionen - Mittelverwendung	79.393,32	50.000,00	90.000,00	200.000,00	200.000,00	100.000,00	100.000,00	819.400,00
	Anschaffungs- oder Herstellungskosten	79.393,32	50.000,00	90.000,00	200.000,00	200.000,00	100.000,00	100.000,00	819.400,00
5/851000-004000	Kanalsanierung Zaunersiedlung, Weixlgarten	79.393,32							79.400,00
5/851000-004100	Kanalbau		35.000,00	30.000,00	200.000,00	200.000,00	100.000,00	100.000,00	665.000,00
5/851000-070000	Kanalkatastar		15.000,00	60.000,00					75.000,00
	Einzahlungen - Finanzierung - Mittelherkunft	192.343,30	45.000,00	8.000,00	174.100,00	200.000,00	100.000,00	100.000,00	819.400,00
	Mittel aus Geldfluss aus der operativen Gebarung	163.994,51	0,00	0,00	144.100,00	160.000,00	70.000,00	70.000,00	608.100,00
6/851000+829910	Zuführung ABA				144.100,00	160.000,00	70.000,00	70.000,00	444.100,00
6/851000+829960	Überschuss 2020 - investives Vohaben	163.994,51							164.000,00
	Bedarfszuweisungen/KTZ	0,00	0,00	0,00	0,00	0,00	0,00	0,00	0,00
	Haushaltsrücklagen/Zahlungsmittelreserven	0,00	0,00	0,00	0,00	0,00	0,00	0,00	0,00
	Sonstige Kapitaltransfers und Subventionen	28.348,79	45.000,00	8.000,00	30.000,00	40.000,00	30.000,00	30.000,00	211.300,00
6/851000+307000	Kanaleinmündungs- /Ergänzungsabgaben	28.348,79	45.000,00	8.000,00	30.000,00	40.000,00	30.000,00	30.000,00	211.300,00
	Darlehen	0,00	0,00	0,00	0,00	0,00	0,00	0,00	0,00
	Finanzierungsleasing	0,00	0,00	0,00	0,00	0,00	0,00	0,00	0,00
	Veräußerung langfristiges Vermögen und sonstiges	0,00	0,00	0,00	0,00	0,00	0,00	0,00	0,00
Finanzierungsergebnis 1008510		112.949,98	-5.000,00	-82.000,00	-25.900,00	0,00	0,00	0,00	0,00
	<i>inklusive Vorjahre (gerundet)</i>		107.900,00	25.900,00	0,00	0,00	0,00	0,00	

Vorhaben	Vorhabensbezeichnung	RA Vorjahre	VA 2021	VA 2022	Plan 2023	Plan 2024	Plan 2025	Plan 2026	Plan Gesamt (gerundet)
Konto	Bezeichnung								
1008536	Behamberg 33 (2019 bis 2030)								
	Auszahlungen - Investitionen - Mittelverwendung	764.805,06	925.000,00	0,00	0,00	0,00	0,00	0,00	1.689.800,00
	Anschaffungs- oder Herstellungskosten	764.805,06	925.000,00	0,00	0,00	0,00	0,00	0,00	1.689.800,00
5/853600-000000	Ankauf Behamberg 33	281.044,96							281.000,00
5/853600-010000	Abbruch und Neubau Behamberg 33	483.760,10	925.000,00						1.408.800,00
	Einzahlungen - Finanzierung - Mittelherkunft	769.606,06	920.200,00	0,00	0,00	0,00	0,00	0,00	1.689.800,00
	Mittel aus Geldfluss aus der operativen Gebarung	161.177,19	595.700,00	0,00	0,00	0,00	0,00	0,00	756.900,00
6/853600+829910	Zuführung Behamberg 33		595.700,00						595.700,00
6/853600+829960	Überschuss 2020 - investives Vorhaben	161.177,19							161.200,00
	Bedarfszuweisungen/KTZ	0,00	0,00	0,00	0,00	0,00	0,00	0,00	0,00
	Haushaltsrücklagen/Zahlungsmittelreserven	0,00	0,00	0,00	0,00	0,00	0,00	0,00	0,00
	Sonstige Kapitaltransfers und Subventionen	358.428,87	104.500,00	0,00	0,00	0,00	0,00	0,00	462.900,00
6/853600+300000	KIP 2020 Bundesförderung	358.428,87							358.400,00
6/853600+300100	KPC Förderung Fernwärmeanschluss		4.000,00						4.000,00
6/853600+305000	NAFES Förderung		100.000,00						100.000,00
6/853600+305100	Velux Förd. Dachflächenfenster		500,00						500,00
	Darlehen	250.000,00	220.000,00	0,00	0,00	0,00	0,00	0,00	470.000,00
10006/85361	Ankauf Behamberg 33	250.000,00							250.000,00
10002/85362	Behamberg 33		220.000,00						220.000,00
	Finanzierungsleasing	0,00	0,00	0,00	0,00	0,00	0,00	0,00	0,00
	Veräußerung langfristiges Vermögen und sonstiges	0,00	0,00	0,00	0,00	0,00	0,00	0,00	0,00
Finanzierungsergebnis 1008536		4.801,00	-4.800,00	0,00	0,00	0,00	0,00	0,00	0,00
	<i>inklusive Vorjahre (gerundet)</i>		0,00	0,00	0,00	0,00	0,00	0,00	

Vorhaben	Vorhabensbezeichnung	RA Vorjahre	VA 2021	VA 2022	Plan 2023	Plan 2024	Plan 2025	Plan 2026	Plan Gesamt (gerundet)
Konto	Bezeichnung								
1008590	Lichtwellenleiter Leerverrohrung (2016 bis 2099)								
	Auszahlungen - Investitionen - Mittelverwendung	28.521,73	28.500,00	45.000,00	20.000,00	20.000,00	20.000,00	20.000,00	182.000,00
	Anschaffungs- oder Herstellungskosten	28.521,73	28.500,00	45.000,00	20.000,00	20.000,00	20.000,00	20.000,00	182.000,00
5/859000-050000	Leerverrohrung Putzsiedlung	28.521,73	28.500,00	45.000,00	20.000,00	20.000,00	20.000,00	20.000,00	182.000,00
	Einzahlungen - Finanzierung - Mittelherkunft	28.521,73	28.500,00	45.000,00	20.000,00	20.000,00	20.000,00	20.000,00	182.000,00
	Mittel aus Geldfluss aus der operativen Gebarung	12.971,73	26.500,00	42.000,00	17.000,00	17.000,00	17.000,00	17.000,00	149.500,00
6/859000+829910	Zuführung LWL	12.971,73	26.500,00	42.000,00	17.000,00	17.000,00	17.000,00	17.000,00	149.500,00
	Bedarfszuweisungen/KTZ	0,00	0,00	0,00	0,00	0,00	0,00	0,00	0,00
	Haushaltsrücklagen/Zahlungsmittelreserven	0,00	0,00	0,00	0,00	0,00	0,00	0,00	0,00
	Sonstige Kapitaltransfers und Subventionen	15.550,00	2.000,00	3.000,00	3.000,00	3.000,00	3.000,00	3.000,00	32.600,00
6/859000+302000	Gde St. Peter/Au Mat. LWL	853,00							900,00
6/859000+305000	LWL Schachnersiedlung KT-NET	14.697,00	2.000,00	3.000,00	3.000,00	3.000,00	3.000,00	3.000,00	31.700,00
	Darlehen	0,00	0,00	0,00	0,00	0,00	0,00	0,00	0,00
	Finanzierungsleasing	0,00	0,00	0,00	0,00	0,00	0,00	0,00	0,00
	Veräußerung langfristiges Vermögen und sonstiges	0,00	0,00	0,00	0,00	0,00	0,00	0,00	0,00
Finanzierungsergebnis 1008590		0,00	0,00	0,00	0,00	0,00	0,00	0,00	0,00
	<i>inklusive Vorjahre (gerundet)</i>		0,00	0,00	0,00	0,00	0,00	0,00	

Salden Finanzierungsergebnisse		RA Vorjahre	VA 2021	VA 2022	Plan 2023	Plan 2024	Plan 2025	Plan 2026	Plan Gesamt (gerundet)
1002620	Errichtung Sportanlage ASV (2018 bis 2023)								
	Auszahlungen - Investitionen - Mittelverwendung	1.249.753,14	1.625.000,00	725.000,00	0,00	0,00	0,00	0,00	3.599.800,00
	Einzahlungen - Finanzierung - Mittelherkunft	1.249.753,14	1.240.000,00	1.110.000,00	0,00	0,00	0,00	0,00	3.599.800,00
		0,00	-385.000,00	385.000,00	0,00	0,00	0,00	0,00	0,00
	<i>inklusive Vorjahre (gerundet)</i>		-385.000,00	0,00	0,00	0,00	0,00	0,00	
1006120	Straßenbau (1990 bis 2099)								
	Auszahlungen - Investitionen - Mittelverwendung	101.679,31	80.000,00	320.000,00	200.000,00	200.000,00	200.000,00	200.000,00	1.301.700,00
	Einzahlungen - Finanzierung - Mittelherkunft	101.679,31	80.000,00	320.000,00	200.000,00	200.000,00	200.000,00	200.000,00	1.301.700,00
		0,00	0,00	0,00	0,00	0,00	0,00	0,00	0,00
	<i>inklusive Vorjahre (gerundet)</i>		0,00	0,00	0,00	0,00	0,00	0,00	
1007100	Güterwege (1990 bis 2099)								
	Auszahlungen - Investitionen - Mittelverwendung	52.862,42	50.000,00	50.000,00	50.000,00	50.000,00	50.000,00	50.000,00	352.900,00
	Einzahlungen - Finanzierung - Mittelherkunft	52.862,42	50.000,00	50.000,00	50.000,00	50.000,00	50.000,00	50.000,00	352.900,00
		0,00	0,00	0,00	0,00	0,00	0,00	0,00	0,00
	<i>inklusive Vorjahre (gerundet)</i>		0,00	0,00	0,00	0,00	0,00	0,00	
1008160	Straßenbeleuchtung (2019 bis 2099)								
	Auszahlungen - Investitionen - Mittelverwendung	9.110,10	20.000,00	40.000,00	10.000,00	10.000,00	10.000,00	10.000,00	109.100,00
	Einzahlungen - Finanzierung - Mittelherkunft	9.110,10	20.000,00	40.000,00	10.000,00	10.000,00	10.000,00	10.000,00	109.100,00
		0,00	0,00	0,00	0,00	0,00	0,00	0,00	0,00
	<i>inklusive Vorjahre (gerundet)</i>		0,00	0,00	0,00	0,00	0,00	0,00	
1008500	WVA Behamberg (1990 bis 2099)								
	Auszahlungen - Investitionen - Mittelverwendung	187.176,84	180.000,00	350.000,00	150.000,00	150.000,00	100.000,00	100.000,00	1.217.200,00
	Einzahlungen - Finanzierung - Mittelherkunft	197.487,48	499.700,00	20.000,00	150.000,00	150.000,00	100.000,00	100.000,00	1.217.200,00
		10.310,64	319.700,00	-330.000,00	0,00	0,00	0,00	0,00	0,00
	<i>inklusive Vorjahre (gerundet)</i>		330.000,00	0,00	0,00	0,00	0,00	0,00	
1008510	Kanalbau (1990 bis 2099)								
	Auszahlungen - Investitionen - Mittelverwendung	79.393,32	50.000,00	90.000,00	200.000,00	200.000,00	100.000,00	100.000,00	819.400,00
	Einzahlungen - Finanzierung - Mittelherkunft	192.343,30	45.000,00	8.000,00	174.100,00	200.000,00	100.000,00	100.000,00	819.400,00
		112.949,98	-5.000,00	-82.000,00	-25.900,00	0,00	0,00	0,00	0,00
	<i>inklusive Vorjahre (gerundet)</i>		107.900,00	25.900,00	0,00	0,00	0,00	0,00	
1008536	Behamberg 33 (2019 bis 2030)								
	Auszahlungen - Investitionen - Mittelverwendung	764.805,06	925.000,00	0,00	0,00	0,00	0,00	0,00	1.689.800,00
	Einzahlungen - Finanzierung - Mittelherkunft	769.606,06	920.200,00	0,00	0,00	0,00	0,00	0,00	1.689.800,00
		4.801,00	-4.800,00	0,00	0,00	0,00	0,00	0,00	0,00
	<i>inklusive Vorjahre (gerundet)</i>		0,00	0,00	0,00	0,00	0,00	0,00	

Salden Finanzierungsergebnisse		RA Vorjahre	VA 2021	VA 2022	Plan 2023	Plan 2024	Plan 2025	Plan 2026	Plan Gesamt (gerundet)
1008590	Lichtwellenleiter Leerverrohrung (2016 bis 2099)								
	Auszahlungen - Investitionen - Mittelverwendung	28.521,73	28.500,00	45.000,00	20.000,00	20.000,00	20.000,00	20.000,00	182.000,00
	Einzahlungen - Finanzierung - Mittelherkunft	28.521,73	28.500,00	45.000,00	20.000,00	20.000,00	20.000,00	20.000,00	182.000,00
		0,00	0,00	0,00	0,00	0,00	0,00	0,00	0,00
	<i>inklusive Vorjahre (gerundet)</i>		0,00	0,00	0,00	0,00	0,00	0,00	
Saldo Investive Einzelvorhaben		128.061,62	-75.100,00	-27.000,00	-25.900,00	0,00	0,00	0,00	100,00
	<i>inklusive Vorjahre (gerundet)</i>		53.000,00	26.000,00	100,00	100,00	100,00	100,00	
2777777	Sonstige Anschaffungen (2020 bis 2099)								
	Auszahlungen - Investitionen - Mittelverwendung	105.417,47	119.000,00	136.500,00	57.600,00	32.700,00	32.700,00	32.700,00	516.600,00
	Einzahlungen - Finanzierung - Mittelherkunft	0,00	0,00	0,00	0,00	0,00	0,00	0,00	0,00
		-105.417,47	-119.000,00	-136.500,00	-57.600,00	-32.700,00	-32.700,00	-32.700,00	-516.600,00
	<i>inklusive Vorjahre (gerundet)</i>		-224.400,00	-360.900,00	-418.500,00	-451.200,00	-483.900,00	-516.600,00	
Saldo Sonstige Investitionen		-105.417,47	-119.000,00	-136.500,00	-57.600,00	-32.700,00	-32.700,00	-32.700,00	-516.600,00
	<i>inklusive Vorjahre (gerundet)</i>		-224.400,00	-360.900,00	-418.500,00	-451.200,00	-483.900,00	-516.600,00	
Saldo der gesamten Investitionstätigkeit		22.644,15	-194.100,00	-163.500,00	-83.500,00	-32.700,00	-32.700,00	-32.700,00	-516.600,00
	<i>inklusive Vorjahre (gerundet)</i>		-171.500,00	-335.000,00	-418.500,00	-451.200,00	-483.900,00	-516.600,00	

Leasingspiegel (Anlage 6i)

Finanzierungsleasing

Ansatz- oder Projektbezeichnung	Anschaffungskosten	Buchwert 31.12.2021	Buchwert 31.12.2022	Summe ausstehender Mindestleasing- zahlungen	Restlaufzeit in Jahren
Summe	0,00	0,00	0,00	0,00	

Wirtschaftliche Unternehmungen, Betriebe, betriebsähnliche Einrichtungen gem. § 1 Abs. 2

Summe	0,00	0,00	0,00	0,00
--------------	-------------	-------------	-------------	-------------

Operating Leasing

Ansatz- oder Projektbezeichnung	Grundmietzeit in Jahren	Gesamtkosten	Einmalkauti on	Leasingentgelt (ohne laufender Kauti on)	Laufende Kauti on	Restlaufzeit in Jahren	Kumulierte Restzahlungen
Leasing Kopierer Gde	6,00	11.066,00		2.200,00		1	2.200,00
Summe		11.066,00	0,00	2.200,00	0,00		2.200,00

Wirtschaftliche Unternehmungen, Betriebe, betriebsähnliche Einrichtungen gem. § 1 Abs. 2

Summe		0,00	0,00	0,00	0,00		0,00
--------------	--	-------------	-------------	-------------	-------------	--	-------------

Rückstellungsspiegel (Anlage 6q)

Rückstellung	Stand 31.12.2021	Dotierungen (+)	Verbrauch (-)	Auflösung (-)	Stand 31.12.2022
Kurzfristig	0,00	0,00	0,00	0,00	0,00
Rückstellungen für Prozesskosten					
Rückstellungen für nicht konsumierte Urlaube					
Rückstellungen für ausstehende Rechnungen					
Sonstige kurzfristige Rückstellungen					
Langfristig	91.200,00	6.700,00	0,00	5.900,00	92.000,00
Rückstellungen für Abfertigungen					
Rückstellungen für Jubiläumszuwendungen	91.200,00	6.700,00		5.900,00	92.000,00
Rückstellungen für Haftungen					
Rückstellungen für Sanierung von Altlasten					
Rückstellungen für Pensionen (Säule I)					
Sonstige langfristige Rückstellungen					
Gesamtsumme	91.200,00	6.700,00	0,00	5.900,00	92.000,00

Wirtschaftspläne der Eigenbetriebe



KG Behamberg Voranschlag 2022

Ergebnishaushalt Gesamt 1. Ebene (Anlage 1a)
- interne Vergütungen enthalten

MVAG	Mittelverwendungs- und -aufbringungsgruppen (1. Ebene)	VA 2022	VA 2021	RA 2020
211	Erträge aus der operativen Verwaltungstätigkeit	133.500,00	133.900,00	128.451,62
212	Erträge aus Transfers	39.100,00	50.500,00	51.535,75
213	Finanzerträge	100,00	100,00	5,29
21	Summe Erträge	172.700,00	184.500,00	179.992,66
221	Personalaufwand			
222	Sachaufwand (ohne Transferaufwand)	89.000,00	97.200,00	90.426,25
223	Transferaufwand (laufende Transfers und Kapitaltransfers)			
224	Finanzaufwand	9.700,00	13.300,00	10.170,54
22	Summe Aufwendungen	98.700,00	110.500,00	100.596,79
SA0	Saldo (0) Nettoergebnis (21 - 22)	74.000,00	74.000,00	79.395,87
230	Entnahmen von Haushaltsrücklagen			
240	Zuweisung an Haushaltsrücklagen			
23	Summe Haushaltsrücklagen	0,00	0,00	0,00
SA00	Nettoergebnis nach Zuweisung und Entnahmen von Haushaltsrücklagen (Saldo 0 +/- SU23)	74.000,00	74.000,00	79.395,87

Finanzierungshaushalt Gesamt 1. Ebene (Anlage 1b)
- interne Vergütungen enthalten

MVAG	Mittelverwendungs- und -aufbringungsgruppen (1. Ebene)	VA 2022	VA 2021	RA 2020
OPERATIVE GEBARUNG				
311	Einzahlungen aus der operativen Verwaltungstätigkeit	133.500,00	133.900,00	128.451,62
312	Einzahlungen aus Transfers (ohne Kapitaltransfers)	39.100,00	50.500,00	51.535,75
313	Einzahlungen aus Finanzerträgen	100,00	100,00	5,29
31	Summe Einzahlungen operative Gebarung	172.700,00	184.500,00	179.992,66
321	Auszahlungen aus Personalaufwand			
322	Auszahlungen aus Sachaufwand (ohne Transferaufwand)	89.000,00	97.200,00	90.426,25
323	Auszahlungen aus Transfers (ohne Kapitaltransfers)			
324	Auszahlungen aus Finanzaufwand	9.700,00	13.300,00	10.170,54
32	Summe Auszahlungen operative Gebarung	98.700,00	110.500,00	100.596,79
SA1	Saldo (1) Geldfluss aus der Operativen Gebarung (31 – 32)	74.000,00	74.000,00	79.395,87
INVESTIVE GEBARUNG				
331	Einzahlungen aus der Investitionstätigkeit			
332	Einzahlungen aus der Rückzahlung von Darlehen sowie gewährten Vorschüssen			
333	Einzahlungen aus Kapitaltransfers			
33	Summe Einzahlungen investive Gebarung	0,00	0,00	0,00
341	Auszahlungen aus der Investitionstätigkeit			2.310,00
342	Auszahlungen von gewährten Darlehen sowie gewährten Vorschüssen			
343	Auszahlungen aus Kapitaltransfers			
34	Summe Auszahlungen investive Gebarung	0,00	0,00	2.310,00
SA2	Saldo (2) Geldfluss aus der Investiven Gebarung (33 – 34)	0,00	0,00	-2.310,00
SA3	Saldo (3) Nettofinanzierungssaldo (Saldo 1 + Saldo 2)	74.000,00	74.000,00	77.085,87

MVAG	Mittelverwendungs- und -aufbringungsgruppen (1. Ebene)	VA 2022	VA 2021	RA 2020
FINANZIERUNGSTÄTIGKEIT				
351	Einzahlungen aus der Aufnahme von Finanzschulden			
353	Einzahlungen infolge eines Kapitaltausch bei derivativen Finanzinstrumenten mit Grundgeschäft			
355	Einzahlungen aus dem Abgang von Finanzinstrumenten			
35	Summe Einzahlungen aus der Finanzierungstätigkeit	0,00	0,00	0,00
361	Auszahlungen aus der Tilgung von Finanzschulden	74.000,00	74.000,00	74.023,00
363	Auszahlungen infolge eines Kapitaltausch bei derivativen Finanzinstrumenten mit Grundgeschäft			
365	Auszahlungen für den Erwerb von Finanzinstrumenten			
36	Summe Auszahlungen aus der Finanzierungstätigkeit	74.000,00	74.000,00	74.023,00
SA4	Saldo (4) Geldfluss aus der Finanzierungstätigkeit (35 – 36)	-74.000,00	-74.000,00	-74.023,00
SA5	Saldo (5) Geldfluss aus der voranschlagswirksamen Gebarung (Saldo 3 + Saldo 4)	0,00	0,00	3.062,87

Nachweis über Transferzahlungen (Anlage 6a)

Haushaltskonto	Bezeichnung Ansatz	Bezeichnung Post	Summe Einzahlungen	Summe Auszahlungen
Transferzahlungen von/an Bund, Bundesfonds, Bundeskammern				
	Gesamtsumme Transferzahlungen von/an Bund, Bundesfonds, Bundeskammern		0,00	0,00
	Summe Kapitaltransfers		0,00	0,00
	Summe Laufende Transfers		0,00	0,00
Transferzahlungen von/an Länder, Landesfonds, Landesammern				
	Gesamtsumme Transferzahlungen von/an Länder, Landesfonds, Landesammern		9.500,00	0,00
	Summe Kapitaltransfers		0,00	0,00
	Summe Laufende Transfers		9.500,00	0,00
2/010000+861100	Gemeindeamt	Zinsenzuschuss des Landes	3.100,00	
2/211000+861100	Volksschule	Zinsenzuschuss des Landes	4.600,00	
2/820000+861100	Bauhof	Zinsenzuschuss des Landes	1.800,00	
Transferzahlungen von/an Gemeinden, Gemeindeverbände, Gemeindefonds				
	Gesamtsumme Transferzahlungen von/an Gemeinden, Gemeindeverbände, Gemeindefonds		0,00	0,00
	Summe Kapitaltransfers		0,00	0,00
	Summe Laufende Transfers		0,00	0,00
Transferzahlungen von/an Sozialversicherungsträger				
	Gesamtsumme Transferzahlungen von/an Sozialversicherungsträger		6.600,00	0,00
	Summe Kapitaltransfers		0,00	0,00
	Summe Laufende Transfers		6.600,00	0,00
2/211000+862000	Volksschule	Gde Sockelbeitrag VS	6.600,00	
Transferzahlungen von/an sonst. Träger des öffentlichen Rechts				
	Gesamtsumme Transferzahlungen von/an sonst. Träger des öffentlichen Rechts		0,00	0,00
	Summe Kapitaltransfers		0,00	0,00
	Summe Laufende Transfers		0,00	0,00
Gesamtsumme			16.100,00	0,00

Einzelnachweis über Finanzschulden und Schuldendienst (Anlage 6c)

Kontonummer Darlehensnr.	Ansatz	Darlehensgeber/Sitz des Gläubigers Aktenzahl	Verwendungszweck Genehmigungsdatum/-vermerk	Beschluss- Datum	Zinssatz	Währung	Laufzeit
1. Darlehen für Investitionszwecke							
1.1. ... von Trägern des öffentlichen Rechts							
1.1.1. ... von Bund, Bundesfonds, Bundeskammern							
1.1.2. ... von Ländern, Landesfonds, Landeskammern							
1.1.3. ... von Gemeinden, Gemeindeverbänden, Gemeindefonds							
1.1.4. ... von Sozialversicherungsträgern							
1.1.5. ... von sonstigen Trägern des öffentlichen Rechts							
1.2. ... von Beteiligungen der Gebietskörperschaft (ohne Finanzunternehmungen)							
1.3. ... von Unternehmen (ohne Beteiligungen und ohne Finanzunternehmungen)							
1.4. ... von Finanzunternehmen							
1.4.1. ... von Finanzunternehmen im Inland							
45 1	211000	Uni Credit Bank Austria/AT 10004 521 661	Volksschul-Umbau 16.07.2013/F1-F-11385/002-2013	10.10.2013	2,930%	EUR	01.01.2013 - 31.12.2028
54 2	820000	Raiffeisenkasse Haidershofen/AT 20.011.706	LFS-Darlehen Bauhof 01.07.2014/F1-F-1149/003-2014	09.03.2014	0,939%	EUR	01.01.2014 - 31.12.2029
54 3	010000	Raiffeisenkasse Haidershofen/AT 20.011.748	LFS Amtshaus-Umbau, Impulsförderung 05.04.2016/F1-IMP-1033	09.09.2015	0,725%	EUR	01.01.2015 - 31.12.2030
130 4	010000	Landesbank Hypo NÖ /AT 466401307	LFS Sanierung Amtsgebäude 02.04.2019/F1-F-11887	14.11.2018	1,000%	EUR	01.03.2019 - 31.12.2034
1.4.2. ... von Finanzunternehmen im Ausland							
1.5. ... von Sonstigen							

Zwischensumme**2. Finanzschulden für den laufenden Aufwand**

2.1. ... von Trägern des öffentlichen Rechts

2.1.1. ... von Bund, Bundesfonds, Bundeskammern

2.1.2. ... von Ländern, Landesfonds, Landeskammern

2.1.3. ... von Gemeinden, Gemeindeverbänden, Gemeindefonds

Kontonummer Darlehensnr.	Darlehenshöhe Gesamt	Buchwert 31.12.2021	Zugang	Tilgung	Zinsen	Summe Schuldendienst	Schuldendienst- ersätze	Buchwert 31.12.2022	Netto Schuldendienst
45 1	350.000,00	163.300,00		23.300,00	4.600,00	27.900,00	4.600,00	140.000,00	23.300,00
54 2	350.000,00	175.000,00		23.300,00	1.800,00	25.100,00	1.800,00	151.700,00	23.300,00
54 3	100.000,00	60.000,00		6.700,00	600,00	7.300,00	600,00	53.300,00	6.700,00
130 4	300.000,00	248.300,00		20.700,00	2.500,00	23.200,00	2.500,00	227.600,00	20.700,00
		646.600,00	0,00	74.000,00	9.500,00	83.500,00	9.500,00	572.600,00	74.000,00

Kontonummer Darlehensnr.	Ansatz	Darlehensgeber/Sitz des Gläubigers Aktenzahl	Verwendungszweck Genehmigungsdatum/-vermerk	Beschluss- Datum	Zinssatz	Währung	Laufzeit
2.1.4.		... von Sozialversicherungsträgern					
2.1.5.		... von sonstigen Trägern des öffentlichen Rechts					
2.2.		... von Beteiligungen der Gebietskörperschaft (ohne Finanzunternehmungen)					
2.3.		... von Unternehmen (ohne Beteiligungen und ohne Finanzunternehmungen)					
2.4.		... von Finanzunternehmen					
2.4.1.		... von Finanzunternehmen im Inland					
2.4.2.		... von Finanzunternehmen im Ausland					
2.5.		... von Sonstigen					

Zwischensumme**SUMME (1 und 2)**

Davon ohne A85-89

Davon A85-89

Kontonummer Darlehensnr.	Darlehenshöhe Gesamt	Buchwert 31.12.2021	Zugang	Tilgung	Zinsen	Summe Schuldendienst	Schuldendienst- ersätze	Buchwert 31.12.2022	Netto Schuldendienst
		0,00	0,00	0,00	0,00	0,00	0,00	0,00	0,00
		646.600,00	0,00	74.000,00	9.500,00	83.500,00	9.500,00	572.600,00	74.000,00
		646.600,00	0,00	74.000,00	9.500,00	83.500,00	9.500,00	572.600,00	74.000,00
		0,00	0,00	0,00	0,00	0,00	0,00	0,00	0,00

Nachweis der Investitionstätigkeit

Vorhaben	Vorhabensbezeichnung		RA Vorjahre	VA 2021	VA 2022	Plan 2023	Plan 2024	Plan Gesamt (gerundet)
Konto	Bezeichnung							
2777777	Sonstige Anschaffungen (ab 2020)							
	Auszahlungen - Investitionen - Mittelverwendung		2.310,00	0,00	0,00	0,00	0,00	2.310,00
	Anschaffungs- oder Herstellungskosten		2.310,00	0,00	0,00	0,00	0,00	2.310,00
	1/010000-000100	Bebaute Grundstücke	2.310,00					2.310,00
	Einzahlungen - Finanzierung - Mittelherkunft		0,00	0,00	0,00	0,00	0,00	0,00
	Mittel aus Geldfluss aus der operativen Gebarung		0,00	0,00	0,00	0,00	0,00	0,00
	Bedarfszuweisungen/KTZ		0,00	0,00	0,00	0,00	0,00	0,00
	Haushaltsrücklagen/Zahlungsmittelreserven		0,00	0,00	0,00	0,00	0,00	0,00
	Sonstige Kapitaltransfers und Subventionen		0,00	0,00	0,00	0,00	0,00	0,00
	Darlehen		0,00	0,00	0,00	0,00	0,00	0,00
	Finanzierungsleasing		0,00	0,00	0,00	0,00	0,00	0,00
	Veräußerung langfristiges Vermögen und sonstiges		0,00	0,00	0,00	0,00	0,00	0,00
Finanzierungsergebnis 2777777			-2.310,00	0,00	0,00	0,00	0,00	-2.310,00
			<i>inklusive Vorjahre (gerundet)</i>	-2.310,00	-2.310,00	-2.310,00	-2.310,00	

Salden Finanzierungsergebnisse		RA Vorjahre	VA 2021	VA 2022	Plan 2023	Plan 2024	Plan Gesamt (gerundet)
2777777	Sonstige Anschaffungen (ab 2020)						
	Auszahlungen - Investitionen - Mittelverwendung	2.310,00	0,00	0,00	0,00	0,00	2.310,00
	Einzahlungen - Finanzierung - Mittelherkunft	0,00	0,00	0,00	0,00	0,00	0,00
		-2.310,00	0,00	0,00	0,00	0,00	-2.310,00
	<i>inklusive Vorjahre (gerundet)</i>		-2.310,00	-2.310,00	-2.310,00	-2.310,00	
Saldo Sonstige Investitionen		-2.310,00	0,00	0,00	0,00	0,00	-2.310,00
	<i>inklusive Vorjahre (gerundet)</i>		-2.310,00	-2.310,00	-2.310,00	-2.310,00	
Saldo der gesamten Investitionstätigkeit		-2.310,00	0,00	0,00	0,00	0,00	-2.310,00
	<i>inklusive Vorjahre (gerundet)</i>		-2.310,00	-2.310,00	-2.310,00	-2.310,00	

Seite	Inhalt
3	Ergebnishaushalt Gesamt 1. Ebene (Anlage 1a) - interne Vergütungen enthalten
7	Finanzierungshaushalt Gesamt 1. Ebene (Anlage 1b) - interne Vergütungen enthalten
11	Nachweis über Transferzahlungen (Anlage 6a)
15	Einzelnachweis über Finanzschulden und Schuldendienst (Anlage 6c)
21	Nachweis der Investitionstätigkeit

Nachweis Vermögen mit abgeänderter Nutzungsdauer

Konto	Bezeichnung	Nutzungsdauer lt. VRV	Abweichende Nutzungsdauer	Begründung
2/0350004/00379	Straßenbeleuchtung 2013	10,0	15,0	lt. IVW 3 (analog Stmk.)
2/0350004/00557	Straßenbeleuchtung 2014	10,0	15,0	lt. IVW 3 (analog Stmk.)
2/0350004/00558	Straßenbeleuchtung 2015	10,0	15,0	lt. IVW 3 (analog Stmk.)
2/0350004/00559	Straßenbeleuchtung 2016	10,0	15,0	lt. IVW 3 (analog Stmk.)
2/0350004/00560	Straßenbeleuchtung 2017	10,0	15,0	lt. IVW 3 (analog Stmk.)
2/0350004/00561	Straßenbeleuchtung 2018	10,0	15,0	lt. IVW 3 (analog Stmk.)
2/0350004/00754	Straßenbeleuchtung 2011	10,0	15,0	lt. IVW 3 (analog Stmk.)
2/0350004/00755	Straßenbeleuchtung 2012	10,0	15,0	lt. IVW 3 (analog Stmk.)
2/0350004/00778	Straßenbeleuchtung 2019	10,0	15,0	lt. IVW 3 (analog Stmk.)
2/0350004/00780	Straßenbeleuchtung 2020	10,0	15,0	Empfehlung IVW3
2/0440001/00357	k5-EB	0,0	10,0	lt. Gemdat Kurs
2/0440001/00358	k5-Finanz	0,0	10,0	lt. Kitir Kur K5 EB
2/0440001/00364	Flächenwidm.Plan 2008	0,0	10,0	lt. Empfehlung IVW 3
2/0440001/00365	Flächenwidm.Plan 2009	0,0	10,0	lt. Empfehlung IVW 3
2/0440001/00366	Flächenwidm.Plan 2010	0,0	10,0	lt. Empfehlung IVW 3
2/0440001/00773	Software für digitale Amtstafel	0,0	10,0	lt. Gemdat-Kurs
2/0440001/00797	KT Flächenwidm.Plan 2010	0,0	10,0	lt. Empfehlung IVW 3
2/0440001/00798	Lohnprogramm - Rückstellungen	0,0	10,0	lt. Gemdat Kurs
2/0440001/00799	Flächenwidm.Plan 2019-2020	0,0	10,0	lt. Empfehlung IVW 3
3/0060001/00274	Gemeindegasthaus Bhhg 31 Zubau 1998	50,0	50,0	lt. Vermögenskatalog
3/0140002/00319	Erweiterungen 2010	33,0	25,0	lt. Empfehlung von IVW3
3/0140002/00593	BA 04 Brunnen KT	33,0	25,0	lt. Empfehlung IVW 3
3/0270001/00345	Notstromaggregat inkl. Autoanhänger AM 938IC	20,0	20,0	lt. VM-Kategorien Katalog
3/0440001/00335	Katastar Kanal	0,0	10,0	lt. Gemdat Kurs
3/0440001/00344	Katastar WVA	0,0	10,0	lt. Gemdat Kurs
3/0440001/00795	KT Katastar Kanal	0,0	10,0	lt. Gemdat Kurs
3/0450001/00333	BA 30 Schachnersiedlung Sanierung	50,0	40,0	lt. GR-Beschluss
3/0450001/00806	KT Anschlussabg. 2006	50,0	40,0	analog importierte Vermögenskonten
3/0450001/00844	KT Anschlussabg. 2007	50,0	40,0	analog importierte Vermögenskonten
3/0450001/00845	KT Anschlussabg. 2008	50,0	40,0	analog importierte Vermögenskonten
3/0450001/00846	KT Anschlussabg. 2009	50,0	40,0	analog importierte Vermögenskonten
3/0450001/00847	KT Anschlussabg. 2010	50,0	40,0	analog importierte Vermögenskonten
3/0450001/00848	KT Anschlussabg. 2011	50,0	40,0	analog importierte Vermögenskonten
3/0450001/00849	KT Anschlussabg. 2012	50,0	40,0	analog importierte Vermögenskonten
3/0450001/00850	KT Anschlussabg. 2013	50,0	40,0	analog importierte Vermögenskonten
3/0450001/00851	KT Anschlussabg. 2014	50,0	40,0	analog importierte Vermögenskonten
3/0450001/00852	KT Anschlussabg. 2015	50,0	40,0	analog importierte Vermögenskonten
3/0450001/00853	KT Anschlussabg. 2016	50,0	40,0	analog importierte Vermögenskonten
3/0450001/00854	KT Anschlussabg. 2017	50,0	40,0	analog importierte Vermögenskonten
3/0450001/00855	KT Anschlussabg. 2018	50,0	40,0	analog importierte Vermögenskonten

Konto	Bezeichnung	Nutzungsdauer lt. VRV	Abweichende Nutzungsdauer	Begründung
3/0450001/00856	KT Anschlussabg. 2005	50,0	40,0	analog importierte Vermögenskonten
3/0450001/00857	KT Anschlussabg. 2004	50,0	40,0	analog importierte Vermögenskonten
3/0450001/00858	KT Anschlussabg. 2003	50,0	40,0	analog importierte Vermögenskonten
3/0450001/00859	KT Anschlussabg. 2002	50,0	40,0	analog importierte Vermögenskonten
3/0450001/00860	KT Anschlussabg. 2001	50,0	40,0	analog importierte Vermögenskonten
3/0450001/00861	KT Anschlussabg. 2000	50,0	40,0	analog importierte Vermögenskonten
3/0450001/00862	KT Anschlussabg. 1999	50,0	40,0	analog importierte Vermögenskonten
3/0450001/00863	KT Anschlussabg. 1998	50,0	40,0	analog importierte Vermögenskonten
3/0450001/00864	KT Anschlussabg. 1997	50,0	40,0	analog importierte Vermögenskonten
3/0450001/00865	KT Anschlussabg. 1996	50,0	40,0	analog importierte Vermögenskonten
3/0450001/00866	KT Anschlussabg. 1995	50,0	40,0	analog importierte Vermögenskonten
3/0450001/00867	KT Anschlussabg. 1994	50,0	40,0	analog importierte Vermögenskonten
3/0450001/00868	KT Anschlussabg. 1993	50,0	40,0	analog importierte Vermögenskonten
3/0450001/00869	KT Anschlussabg. 1992	50,0	40,0	analog importierte Vermögenskonten
3/0450001/00870	KT Anschlussabg. 1991	50,0	40,0	analog importierte Vermögenskonten
3/0450001/00871	KT Anschlussabg. 1990	50,0	40,0	analog importierte Vermögenskonten
3/0450001/00872	KT Anschlussabg. 1989	50,0	40,0	analog importierte Vermögenskonten
3/0450001/00873	KT Anschlussabg. 1988	50,0	40,0	analog importierte Vermögenskonten
3/0460003/00576	Wasserleitung Kreisverkehr Wachtberg	33,0	25,0	Anpassung an Übernahme K5
3/0460003/00581	Neuerlegung Raming 1.Teil 2018	33,0	25,0	Anpassung an Übernahme K5
3/0460003/00585	BA 09 Sanierung Quelle	33,0	25,0	lt. Empfehlung IVW3
3/0460003/00770	Wasseranschlüsse Dorfmayr/Mayr Franz/Obergruber/Rohrweck	33,0	25,0	lt. GR-Beschluss erst ab 2020 auf 33 Jahre
3/0460003/00771	Neuerlegung Raming 2.Teil 2019	33,0	25,0	lt. GR-Beschluss noch bis Ende 2019
3/0460003/00804	KT Anschlussgebühren 2018	33,0	25,0	analog importierte Vermögenskonten
3/0460003/00805	KT Anschlussgebühren 2017	33,0	25,0	analog importierte Vermögenskonten
3/0460003/00821	KT BA 09 Sanierung Quelle	33,0	25,0	lt. Empfehlung IVW3
3/0460003/00822	KT Anschlussgebühren 2006	33,0	25,0	analog importierte Vermögenskonten
3/0460003/00823	KT Anschlussgebühren 2007	33,0	25,0	analog importierte Vermögenskonten
3/0460003/00824	KT Anschlussgebühren 2008	33,0	25,0	analog importierte Vermögenskonten
3/0460003/00825	KT Anschlussgebühren 2009	33,0	25,0	analog importierte Vermögenskonten
3/0460003/00826	KT Anschlussgebühren 2010	33,0	25,0	analog importierte Vermögenskonten
3/0460003/00827	KT Anschlussgebühren 2011	33,0	25,0	analog importierte Vermögenskonten
3/0460003/00828	KT Anschlussgebühren 2012	33,0	25,0	analog importierte Vermögenskonten
3/0460003/00829	KT Anschlussgebühren 2013	33,0	25,0	analog importierte Vermögenskonten
3/0460003/00830	KT Anschlussgebühren 2014	33,0	25,0	analog importierte Vermögenskonten
3/0460003/00831	KT Anschlussgebühren 2015	33,0	25,0	analog importierte Vermögenskonten
3/0460003/00832	KT Anschlussgebühren 2016	33,0	25,0	analog importierte Vermögenskonten
3/0460003/00833	KT Anschlussgebühren 2005	33,0	25,0	analog importierte Vermögenskonten
3/0460003/00834	KT Anschlussgebühren 2004	33,0	25,0	analog importierte Vermögenskonten
3/0460003/00835	KT Anschlussgebühren 2003	33,0	25,0	analog importierte Vermögenskonten

Konto	Bezeichnung	Nutzungsdauer lt. VRV	Abweichende Nutzungsdauer	Begründung
3/0460003/00836	KT Anschlussgebühren 2002	33,0	25,0	analog importierte Vermögenskonten
3/0460003/00837	KT Anschlussgebühren 2001	33,0	25,0	analog importierte Vermögenskonten
3/0460003/00838	KT Anschlussgebühren 2000	33,0	25,0	analog importierte Vermögenskonten
3/0460003/00839	KT Anschlussgebühren 1999	33,0	25,0	analog importierte Vermögenskonten
3/0460003/00840	KT Anschlussgebühren 1998	33,0	25,0	analog importierte Vermögenskonten
3/0460003/00841	KT Anschlussgebühren 1996	33,0	25,0	analog importierte Vermögenskonten
3/0460003/00842	KT Anschlussgebühren 1997	33,0	25,0	analog importierte Vermögenskonten
3/0460003/00843	KT Anschlussgebühren 1995	33,0	25,0	analog importierte Vermögenskonten
3/0460003/00847	KT Anschlussgebühren 2019	33,0	25,0	
4/0150002/00369	FF Wachtberg Spezial KFZ IVECO, AM 110 ER	10,0	25,0	lt. Empfehlung IVW 3 analog Mindestausrüst.VO + FörderRL NÖLR
4/0150002/00376	VW Caddy AM 768 FJ 1. Teilbetrag	10,0	8,5	Auto bereits abgeschrieben
4/0150002/00407	FF Wachtberg Special KFZ IVECO, AM 110 ER Kapitaltransfer	10,0	25,0	lt. Empfehlung IVW 3 analog Mindestausrüst.VO + FörderRL NÖLR
4/0150002/00409	FF Wachtberg Spezial KFZ Steyr, AM 922 CC	10,0	25,0	lt. Empfehlung IVW 3 analog Mindestausrüst.VO + FörderRL NÖLR
4/0150002/00410	FF Behamberg Spezial KFZ Mercedes 814, AM 99 YU	10,0	25,0	lt. Empfehlung IVW 3 analog Mindestausrüst.VO + FörderRL NÖLR
4/0150002/00411	FF Behamberg Spezial KFZ Mercedes 814, AM 99 YU Kapitalt	10,0	25,0	lt. Empfehlung IVW 3 analog Mindestausrüst.VO + FörderRL NÖLR
4/0150002/00412	FF Behamberg Spezial KFZ MAN, AM 521DG	10,0	25,0	lt. Empfehlung IVW 3 analog Mindestausrüst.VO + FörderRL NÖLR
4/0150002/00413	FF Wachtberg Spezial KFZ Steyr, AM 922 CC Kapitaltransfer	10,0	25,0	lt. Empfehlung IVW 3 analog Mindestausrüst.VO + FörderRL NÖLR
4/0150002/00414	FF Behamberg Spezial KFZ MAN, AM 521DG Kapitaltransfer	10,0	25,0	lt. Empfehlung IVW 3 analog Mindestausrüst.VO + FörderRL NÖLR
4/0150002/00568	VW Caddy AM 768 FJ 2. Teilbetrag	10,0	3,0	analog RND Fahrzeug
4/0150002/00799	KT FF Wachtberg Spezial KFZ IVECO, AM 110 ER	10,0	25,0	lt. Empfehlung IVW 3 analog Mindestausrüst.VO + FörderRL NÖLR
4/0150002/00808	KT FF Wachtberg Spezial KFZ Steyr, AM 922 CC	10,0	25,0	lt. Empfehlung IVW 3 analog Mindestausrüst.VO + FörderRL NÖLR
4/0150002/00809	KT FF Behamberg Spezial KFZ Mercedes 814, AM 99 YU	10,0	25,0	lt. Empfehlung IVW 3 analog Mindestausrüst.VO + FörderRL NÖLR
4/0150002/00810	KT FF Behamberg Spezial KFZ MAN, AM 521DG	10,0	25,0	lt. Empfehlung IVW 3 analog Mindestausrüst.VO + FörderRL NÖLR
5/0150002/00521	Opel Movano AM-310IN	10,0	6,0	Baujahr 2015
5/0180003/00545	Kopierer Kiga Behamberg	4,0	5,0	Anpassung, als wäre es Leasing
5/0180003/00546	Kopierer Kiga Ramingdorf	4,0	5,0	Anpassung, als wäre es Leasing

Dienstpostenplan

Dienstpostenart: Von 1 bis 99

Gemeinde Behamberg

Selektion:

Dienstnehmer:

ÖSTAT Nr.: 30506
 GEMEINDE BEHAMBERG
 Behamberg 30
 4441 Behamberg

DZW 002 - Facharbeiter

FTEBewertung NEU	Name des Bediensteten	m/w	Geb.Datum	Verwendung	Einstufung nächste Vorrck.	Art	Besch. %	Ansatz Name	Auft. %	Bemerkung
1,00	Verwendungsgrup									
	Brandner Christian	M	08.05.1976	Gemeindearbeiter	05 08	VB	100,00	850000	65,00	
					01.07.2023			Wasserversorgung		
								851000	10,00	
								Abwasserbeseitigung		
								820000	5,00	
								Bauhof		
								813000	4,00	
								Müllbeseitigung		
								814000	4,00	
								Winterdienst		
								211000	3,00	
								Volksschulen		
								853000	2,00	
								Liegenschaften		
								10000	2,00	
								Allgemeine Verwaltung		
								240100	2,00	
								Kindergarten Behamberg		
								240300	2,00	
								Kindergarten Ramingdorf		
								240200	1,00	
								Kindergarten Daxberg		
								612000	0,00	
								Gemeindestraßen		
								817000	0,00	
								Friedhof		

Dienstpostenart: Von 1 bis 99

Gemeinde Behamberg

Selektion:

Dienstnehmer:

ÖSTAT Nr.: 30506
 GEMEINDE BEHAMBERG
 Behamberg 30
 4441 Behamberg

DZW 002 - Facharbeiter

FTEBewertung NEU	Name des Bediensteten	m/w	Geb.Datum	Verwendung	Einstufung nächste Vorrck.	Art	Besch. %	Ansatz Name	Auft. %	Bemerkung
1,00	Verwendungsgrup									
	Lehbrunner Thomas	M	30.06.1983	Gemeindearbeiter	05 10 01.07.2023	VB	100,00	851000 Abwasserbeseitigung 850000 Wasserversorgung 612000 Gemeindestraßen 211000 Volksschulen 813000 Müllbeseitigung 853000 Liegenschaften 240300 Kindergarten Ramingdorf 820000 Bauhof 240100 Kindergarten Behamberg 240200 Kindergarten Daxberg 814000 Winterdienst 10000 Allgemeine Verwaltung 817000 Friedhof	15,00 15,00 15,00 10,00 7,00 7,00 6,00 5,00 5,00 5,00 4,00 3,00 3,00	mit Bauhofleiterzulage

Dienstpostenart: Von 1 bis 99
 Dienstnehmer:

Gemeinde Behamberg

Selektion:

ÖSTAT Nr.: 30506
 GEMEINDE BEHAMBERG
 Behamberg 30
 4441 Behamberg

DZW 002 - Facharbeiter

FTEBewertung NEU	Name des Bediensteten	m/w	Geb.Datum	Verwendung	Einstufung nächste Vorrck.	Art	Besch. %	Ansatz Name	Auft. %	Bemerkung
1,00	Verwendungsgrup									
	Wimmer Franz	M	03.04.1961	Gemeindearbeiter	05 14	VB	100,00	612000	20,00	
					01.07.2022			Gemeindestraßen		
								817000	12,00	
								Friedhof		
								851000	10,00	
								Abwasserbeseitigung		
								850000	10,00	
								Wasserversorgung		
								211000	7,00	
								Volksschulen		
								813000	7,00	
								Müllbeseitigung		
								853000	7,00	
								Liegenschaften		
								240100	6,00	
								Kindergarten Behamberg		
								814000	5,00	
								Winterdienst		
								240200	5,00	
								Kindergarten Daxberg		
								820000	5,00	
								Bauhof		
								240300	5,00	
								Kindergarten Ramingdorf		
								10000	1,00	
								Allgemeine Verwaltung		
3,00	Summe			Anzahl: 3						
0,00	Summe unbesetzt			Anzahl: 0						

Dienstpostenart: Von 1 bis 99

Gemeinde Behamberg

Selektion:

Dienstnehmer:

ÖSTAT Nr.: 30506
 GEMEINDE BEHAMBERG
 Behamberg 30
 4441 Behamberg

DZW 012 - Kindergartenhilfsdienst

FTEBewertung NEU	Name des Bediensteten	m/w	Geb.Datum	Verwendung	Einstufung nächste Vorrck.	Art	Besch. %	Ansatz Name	Auft. %	Bemerkung
0,75 Verwendungsgrup	Bramel Brigitte	W	01.12.1965	Kinderbetreuerin	03 06 01.07.2023	VB	75,00	240100 Kindergarten Behamberg	100,00	
0,60 Verwendungsgrup	Flankl Manuela	W	11.05.1987	Kinderbetreuerin	03 03 01.07.2022	VB	60,00	240300 Kindergarten Ramingdorf 240200 Kindergarten Daxberg	73,00 27,00	
0,65 Verwendungsgrup	Großalber Birgit	W	07.02.1980	Kinderbetreuerin	03 04 01.07.2023	VB	60,00	240100 Kindergarten Behamberg 240400 Kindergärten Nachmittagsbe	75,00 25,00	
0,75 Verwendungsgrup	Heil Manuela	W	14.09.1969	Kinderbetreuerin	03 07 01.07.2023	VB	75,00	240100 Kindergarten Behamberg	100,00	
0,80 Verwendungsgrup	Jelica Desanka	W	02.06.1982	Kinderbetreuerin	03 02 01.07.2022	VB	75,00	240100 Kindergarten Behamberg 240400 Kindergärten Nachmittagsbe	55,00 45,00	
0,73 Verwendungsgrup	Kleeberger Monika	W	03.12.1981	Kinderbetreuerin	03 03 01.07.2023	VB	72,50	240300 Kindergarten Ramingdorf	100,00	
0,75 Verwendungsgrup	Platzer Theresia	W	15.02.1966	Kinderbetreuerin	03 12 01.07.2023	VB	75,00	240200 Kindergarten Daxberg	100,00	
0,80 Verwendungsgrup	Wagner Eva Maria	W	23.01.1980	Kinderbetreuerin	03 06 01.01.2023	VB	63,75	240200 Kindergarten Daxberg	100,00	
0,56 Verwendungsgrup	Weinbergmair Irmgard	W	24.01.1964	Kinderbetreuerin	03 07 01.07.2022	VB	55,50	240300 Kindergarten Ramingdorf	100,00	
2,61 Verwendungsgru	unbesetzt			Anzahl:	0					
6,39	Summe			Anzahl:	9					
2,61	Summe unbesetzt			Anzahl:	0					

Dienstpostenart: Von 1 bis 99

Gemeinde Behamberg

Selektion:

Dienstnehmer:

ÖSTAT Nr.: 30506
 GEMEINDE BEHAMBERG
 Behamberg 30
 4441 Behamberg

DZW 015 - Hilfsdienst Allgemein mit Vorkenntnissen

FTEBewertung NEU	Name des Bediensteten	m/w	Geb.Datum	Verwendung	Einstufung nächste Vorrck.	Art	Besch. %	Ansatz Name	Auft. %	Bemerkung
0,65 Verwendungsgrup	Huber Silvia	W	27.05.1974	Stützkräfte	02 05	VB	63,25	211000 Volksschulen	100,00	
0,94 Verwendungsgrup	Käferböck Andrea	W	06.05.2003	Nachmittagsbetreuerin	02 09	VB	93,75	240100 Kindergarten Behamberg 211000 Volksschulen	56,00 44,00	
0,50 Verwendungsgrup	Leitner Adelheid	W	09.09.1972	Raumpflegerin	02 09 01.07.2022	VB	45,00	10000 Allgemeine Verwaltung 820000 Bauhof	93,00 7,00	
1,00 Verwendungsgrup	Schörkhuber Angelika	W	24.12.1968	Gemeindearbeiter	04 05 01.07.2023	VB	100,00	211000 Volksschulen 240200 Kindergarten Daxberg 240100 Kindergarten Behamberg 240300 Kindergarten Ramingdorf 820000 Bauhof 817000 Friedhof 813000 Müllbeseitigung 853000 Liegenschaften 612000 Gemeindestraßen	20,00 17,00 17,00 16,00 10,00 5,00 5,00 5,00	

Dienstpostenart: Von 1 bis 99

Gemeinde Behamberg

Selektion:

Dienstnehmer:

ÖSTAT Nr.: 30506
 GEMEINDE BEHAMBERG
 Behamberg 30
 4441 Behamberg

DZW 015 - Hilfsdienst Allgemein mit Vorkenntnissen

FTEBewertung NEU	Name des Bediensteten	m/w	Geb.Datum	Verwendung	Einstufung nächste Vorrck.	Art	Besch. %	Ansatz Name	Auft. %	Bemerkung
0,00	Summe unbesetzt	Anzahl:	0							

DZW 016 - Schulwart

FTEBewertung NEU	Name des Bediensteten	m/w	Geb.Datum	Verwendung	Einstufung nächste Vorrck.	Art	Besch. %	Ansatz Name	Auft. %	Bemerkung
0,65	Leistungsgruppe									
	Schimpl Silvia	W	26.12.1965	Raumpflegerin	03 07 01.01.2023	VB	65,00	211000 Volksschulen	100,00	
0,40	Verwendungsgrup									
	Shala Mirdita	W	20.06.1984	Raumpflegerin	02 03 01.01.2023	VB	40,00	211000 Volksschulen	100,00	
1,05	Summe	Anzahl:	2							
0,00	Summe unbesetzt	Anzahl:	0							

DZW 056 - Gehobener Verwaltungsdienst

FTEBewertung NEU	Name des Bediensteten	m/w	Geb.Datum	Verwendung	Einstufung nächste Vorrck.	Art	Besch. %	Ansatz Name	Auft. %	Bemerkung
1,00	Funktionsgruppe									
	Schwödäuer Harald	M	08.04.1978	Gemeindebedienstete	07 09 01.07.2022	VB	100,00	10000 Allgemeine Verwaltung	100,00	mit Personalzulage
1,00	Summe	Anzahl:	1							
0,00	Summe unbesetzt	Anzahl:	0							

DZW 069 - Rechnungsfachdienst

FTEBewertung NEU	Name des Bediensteten	m/w	Geb.Datum	Verwendung	Einstufung nächste Vorrck.	Art	Besch. %	Ansatz Name	Auft. %	Bemerkung
0,75	Leistungsgruppe									
	Kirisits Sonia	W	30.10.1969	Vertragsbedienstete	06 16	VB	81,25	10000	100,00	

Dienstpostenart: Von 1 bis 99

Gemeinde Behamberg

Selektion:

Dienstnehmer:

ÖSTAT Nr.: 30506
 GEMEINDE BEHAMBERG
 Behamberg 30
 4441 Behamberg

DZW 069 - Rechnungsfachdienst

FTEBewertung NEU	Name des Bediensteten	m/w	Geb.Datum	Verwendung	Einstufung nächste Vorrck.	Art	Besch. %	Ansatz Name	Auft. %	Bemerkung
0,75	Summe	Anzahl:	1							
0,00	Summe unbesetzt	Anzahl:	0							

DZW 071 - Verwaltungsfachdienst

FTEBewertung NEU	Name des Bediensteten	m/w	Geb.Datum	Verwendung	Einstufung nächste Vorrck.	Art	Besch. %	Ansatz Name	Auft. %	Bemerkung
0,88	Verwendungsgrup	Baumann Andrea	W	05.06.1978	Gemeindebedienstete	05 10	VB	88,00	10000	100,00
						01.07.2022		Allgemeine Verwaltung		
1,00	Verwendungsgrup	Detter Karl Mag.iur.	M	30.05.1980	Gemeindebedienstete	05 13	VB	100,00	10000	100,00
						01.01.2022		Allgemeine Verwaltung		
1,00	Verwendungsgrup	Putz Walter	M	18.05.1966	Vertragsbedienstete	06 13	VB	100,00	10000	100,00
						01.01.2023		Allgemeine Verwaltung		
2,88	Summe	Anzahl:	3							
0,00	Summe unbesetzt	Anzahl:	0							
18,16	Gesamtsumme	Anzahl:	23							
2,61	Gesamtumme unbesetzt	Anzahl:	0							

Seite	Inhalt
3	Vorbericht
13	Ergebnishaushalt Gesamt 1. Ebene (Anlage 1a) - interne Vergütungen enthalten
17	Ergebnishaushalt Gesamt 1. und 2. Ebene (Anlage 1a) - interne Vergütungen enthalten
21	Ergebnishaushalt Bereichsbudget 1. und 2. Ebene (Anlage 1a)
43	Finanzierungshaushalt Gesamt 1. Ebene (Anlage 1b) - interne Vergütungen enthalten
47	Finanzierungshaushalt Gesamt 1. und 2. Ebene (Anlage 1b) - interne Vergütungen enthalten
53	Finanzierungshaushalt Bereichsbudget 1. und 2. Ebene (Anlage 1b)
95	Querschnitt (Anlage 5b)
101	Ergebnis- und Finanzierungsvoranschlag Detailnachweis
175	Nachweis über Transferzahlungen (Anlage 6a)
181	Nachweis über Haushaltsrücklagen und Zahlungsmittelreserven (Anlage 6b)
185	Einzelnachweis über Finanzschulden und Schuldendienst (Anlage 6c)
195	Nachweis über hausinterne Vergütungen (Anlage 6f)
199	MFP - Ergebnishaushalt Gesamt 1. und 2. Ebene - interne Vergütungen enthalten
203	MFP - Finanzierungshaushalt Gesamt 1. und 2. Ebene - interne Vergütungen enthalten
209	Haushaltspotential
215	Nachweis der Investitionstätigkeit
229	Leasingspiegel (Anlage 6i)
233	Rückstellungsspiegel (Anlage 6q)
237	Wirtschaftspläne der Eigenbetriebe
265	Nachweis Vermögen mit abgeänderter Nutzungsdauer
271	Dienstpostenplan