



Gemeinde St. Pantaleon-Erla

1. Nachtragsvoranschlag 2020

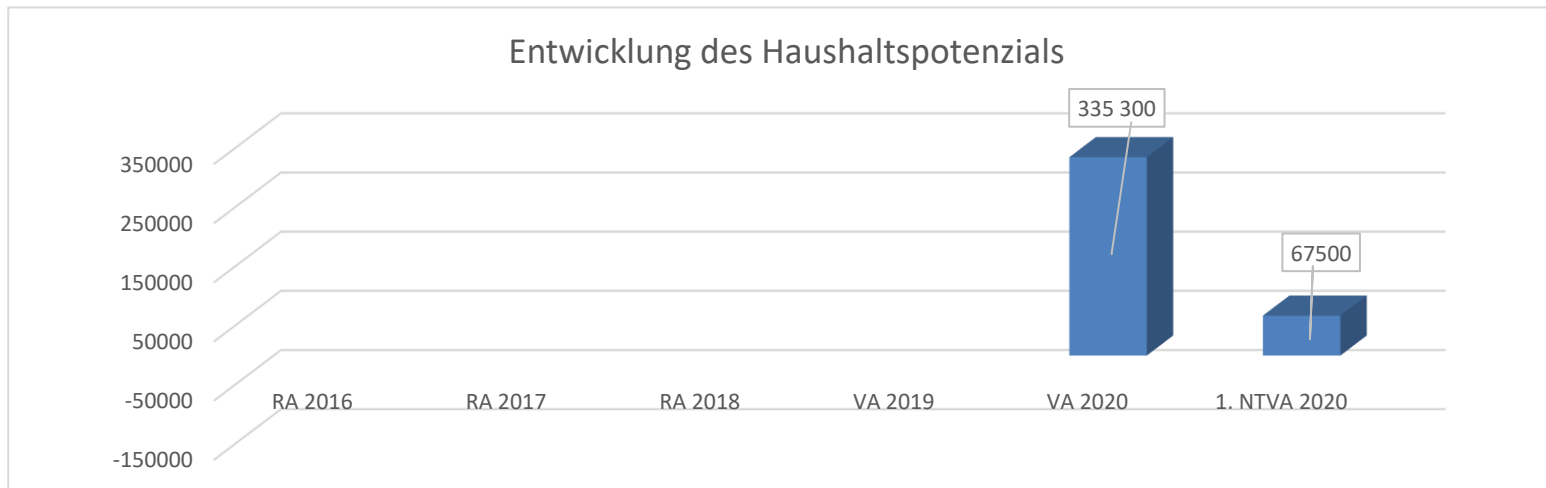
Vorbericht

Vorbericht

zum 1. Nachtragsvoranschlag 2020

gemäß § 3 der NÖ Gemeindehaushaltsverordnung (NÖ GHVO)

Entwicklung des Jährlichen Haushaltspotenzials



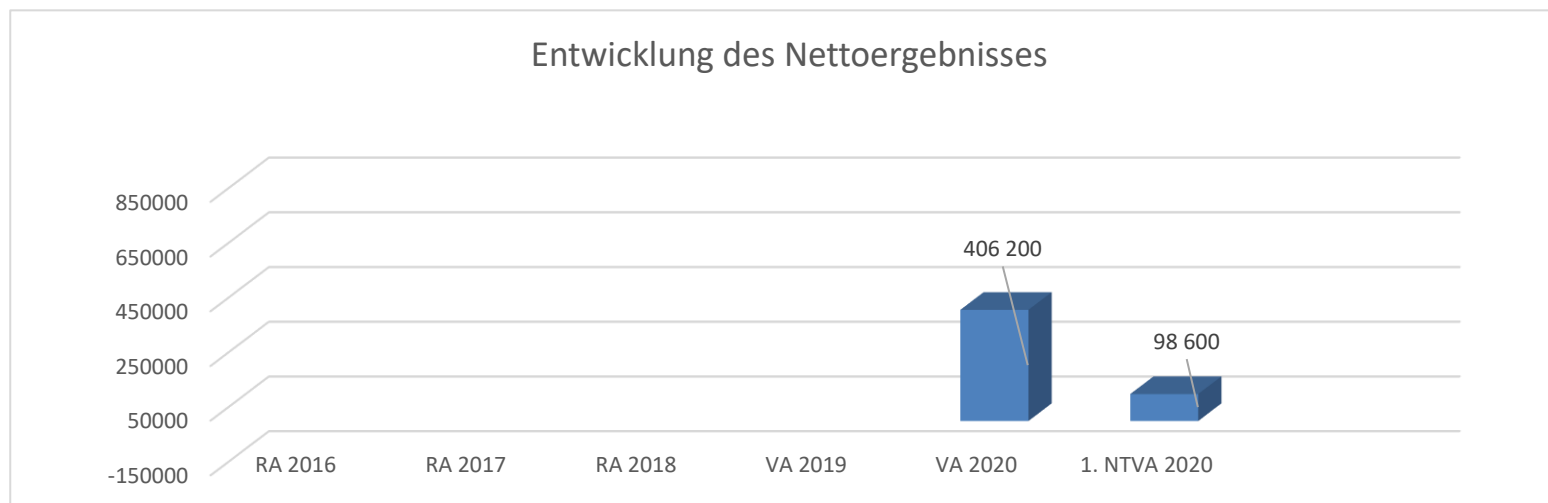
Erläuterung:

Das Haushaltspotential hat seine Grundlage in § 67 Z. 11 der NÖ Gemeindeordnung 1973 (NÖ GO 1973) und ist erstmals im Voranschlag 2020 auszuweisen. Die Angaben zu den Vorjahren entfallen daher.

Haushaltspotential: Differenz der wiederkehrenden Mittelaufbringungen abzüglich der wiederkehrenden Mittelverwendungen unter Berücksichtigung der entsprechenden Forderungen und Verbindlichkeiten.

Das Haushaltspotenzial ist eine wichtige Kenngröße und gibt die aktuelle Leistungsfähigkeit der Gemeinde wieder. Das schafft Vergleichbarkeit mit der bisherigen Rechtslage, aus der Überschüsse und Abgänge abzuleiten waren und dient der Transparenz. Wenn das Haushaltspotenzial innerhalb des Zeitraumes des mittelfristigen Finanzplanes laufend negativ ist, ist ein Haushaltskonsolidierungskonzept zu erstellen (§ 72b Abs. 1 Z. 2 NÖ GO 1973).

Entwicklung des Nettoergebnisses



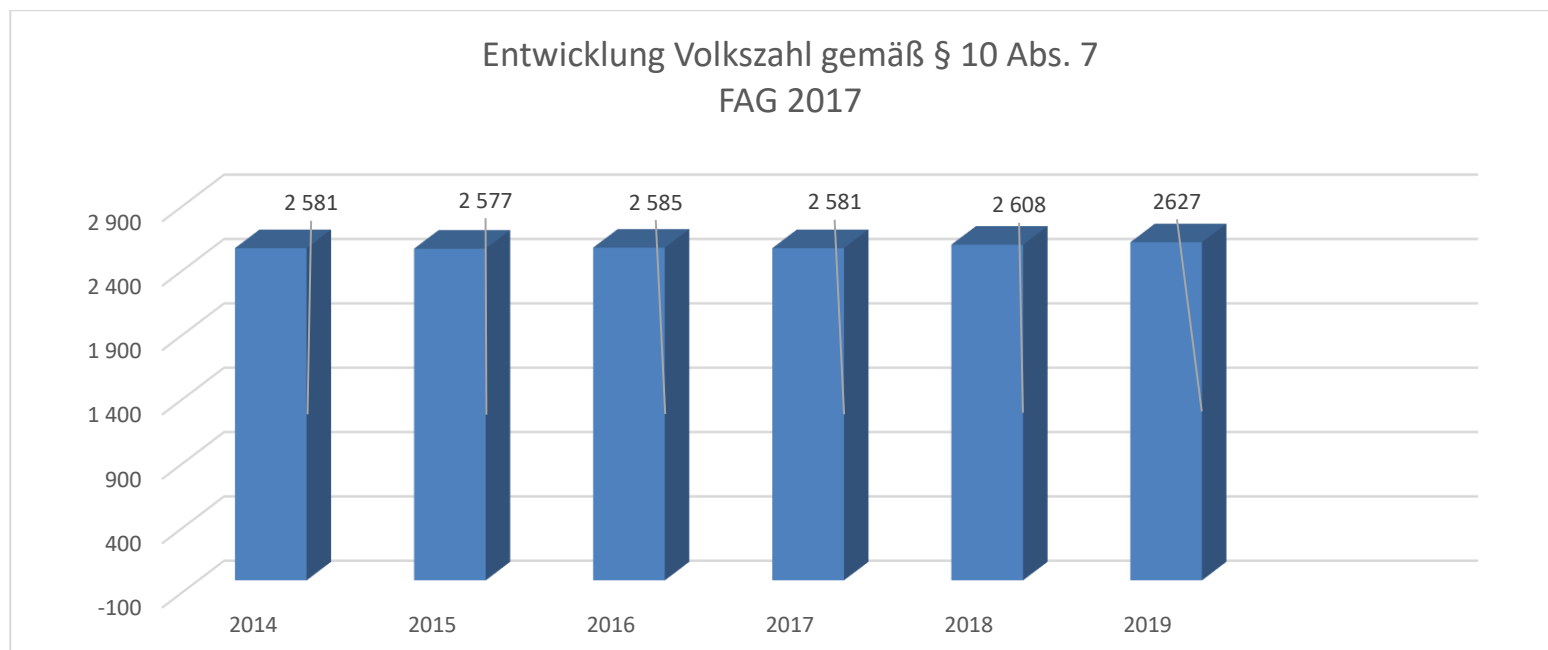
Erläuterung:

Beim Nettoergebnis handelt es sich um das Ergebnis des Ergebnisvoranschlags und ist erstmals für das Haushaltsjahr 2020 auszuweisen. Die Angaben zu den Vorjahren entfallen daher.

Ein positives Nettoergebnis bedeutet, dass die Erträge voraussichtlich ausreichend sein werden, die Aufwendungen für die kommunalen Leistungen (inklusive des Werteverzehrs des Anlagevermögens in Form der Abschreibungen) abzudecken.

Ein negatives Nettoergebnis heißt, dass dies nicht zur Gänze (in der Höhe des negativen Wertes) möglich ist.

Entwicklung der Volkszahl gemäß § 10 Abs. 7 FAG 2017, BGBl. I Nr. 116/2016 in der Fassung BGBl. I Nr. 106/2018

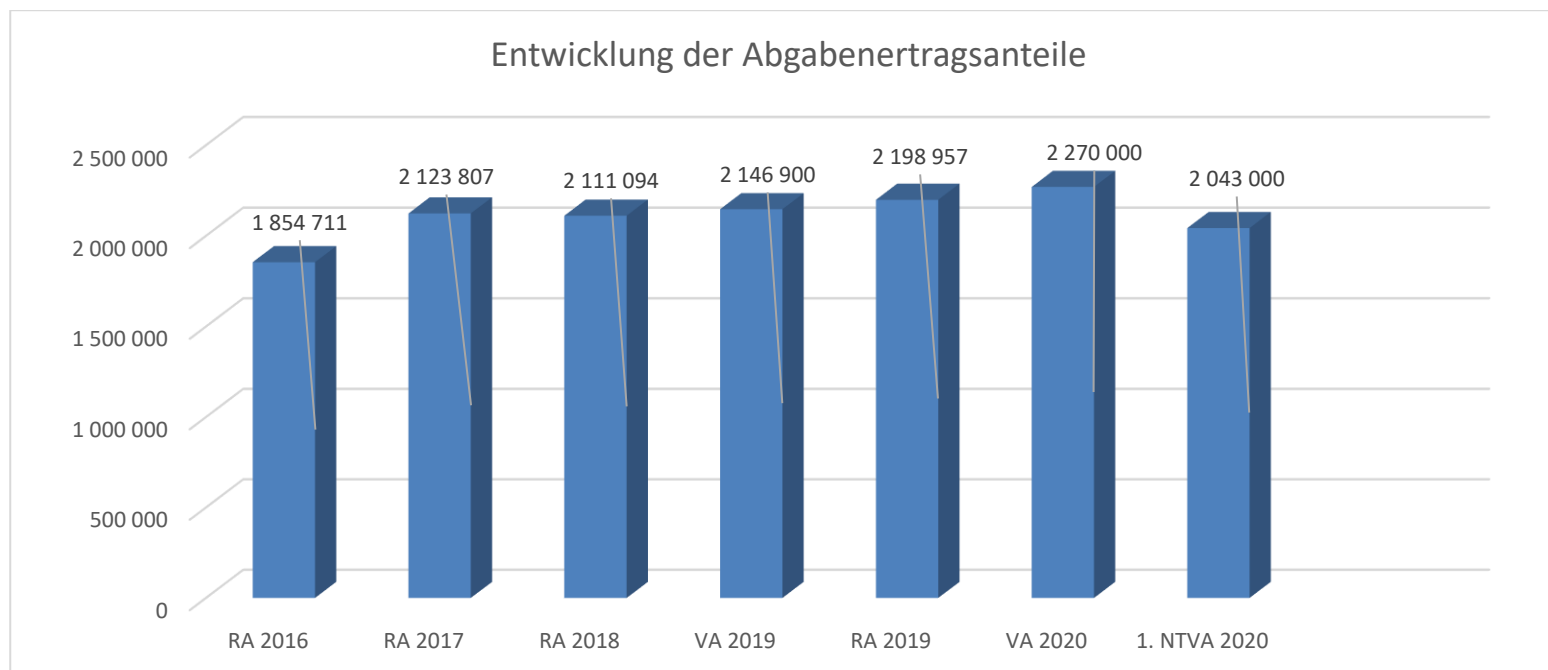


Erläuterung:

Die Volkszahl gemäß § 10 Abs. 7 FAG 2017 wird jährlich von der Bundesanstalt Statistik Austria zum Stichtag 31. Oktober festgestellt und wirkt mit dem Beginn des übernächsten Kalenderjahres. Sie dient für die Berechnung der Abgabenertragsanteile und darf nicht automatisch mit der Volkszahl für die Berechnung der Gemeinderatsmandate verwechselt werden.

Eine Erhöhung bzw. Verminderung der Volkszahl (jährlich) ist ein wesentlicher Indikator für die Berechnung der Abgabenertragsanteile.

Entwicklung der Abgabenertragsanteile

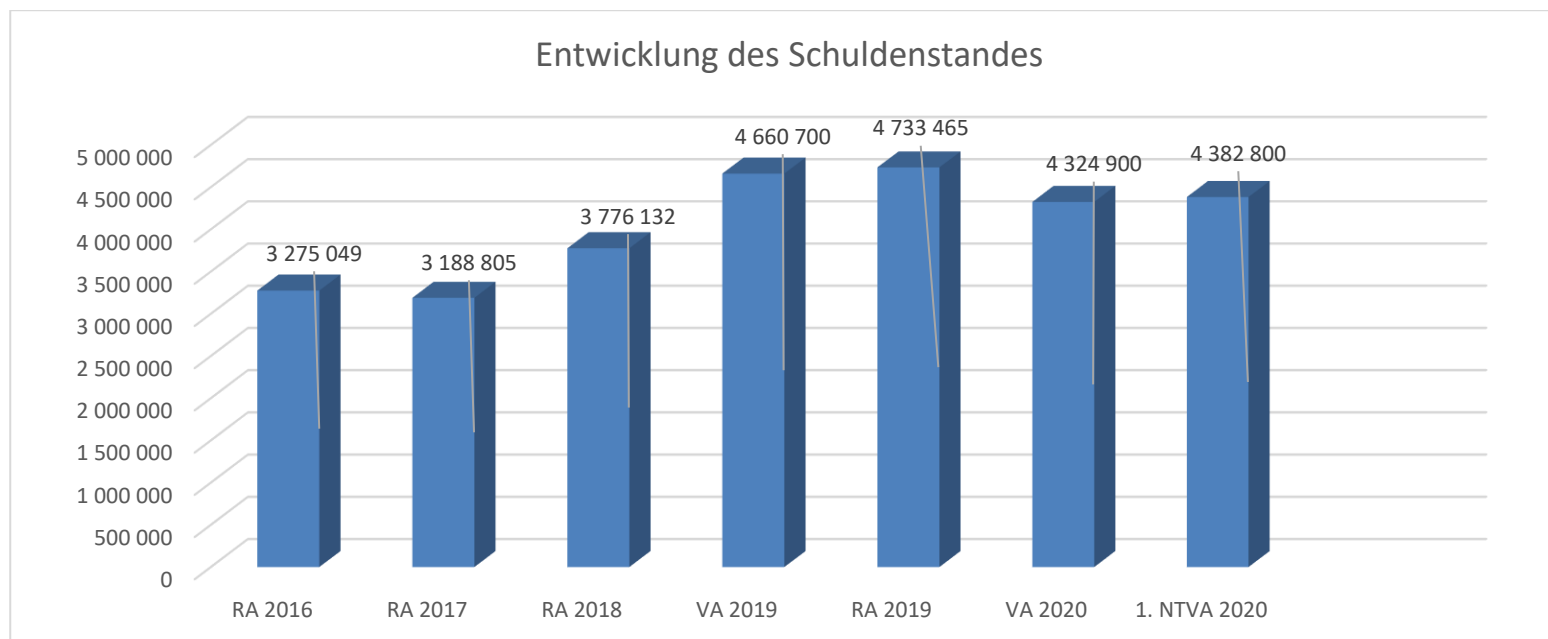


Erläuterung:

Die Gebietskörperschaften (Bund, Länder und Gemeinden) erhalten auf Basis des aktuellen Finanzausgleichs aus den gemeinschaftlichen Bundesabgaben (z.B. Umsatzsteuer, Körperschaftsteuer, Lohnsteuer, Versicherungssteuer, Mineralölsteuer, Normverbrauchsabgabe, Tabaksteuer udgl.) entsprechende Anteile. Im Bereich der Gemeinden spielen dabei die Volkszahl und der abgestufte Bevölkerungsschlüssel eine besondere Rolle. Die sogenannten „Abgabenertragsanteile“ bilden in den meisten Gemeinden die wichtigste Einnahmequelle.

Ein Steigen der Abgabenertragsanteile weist auch auf eine Erhöhung der Volkszahl hin.

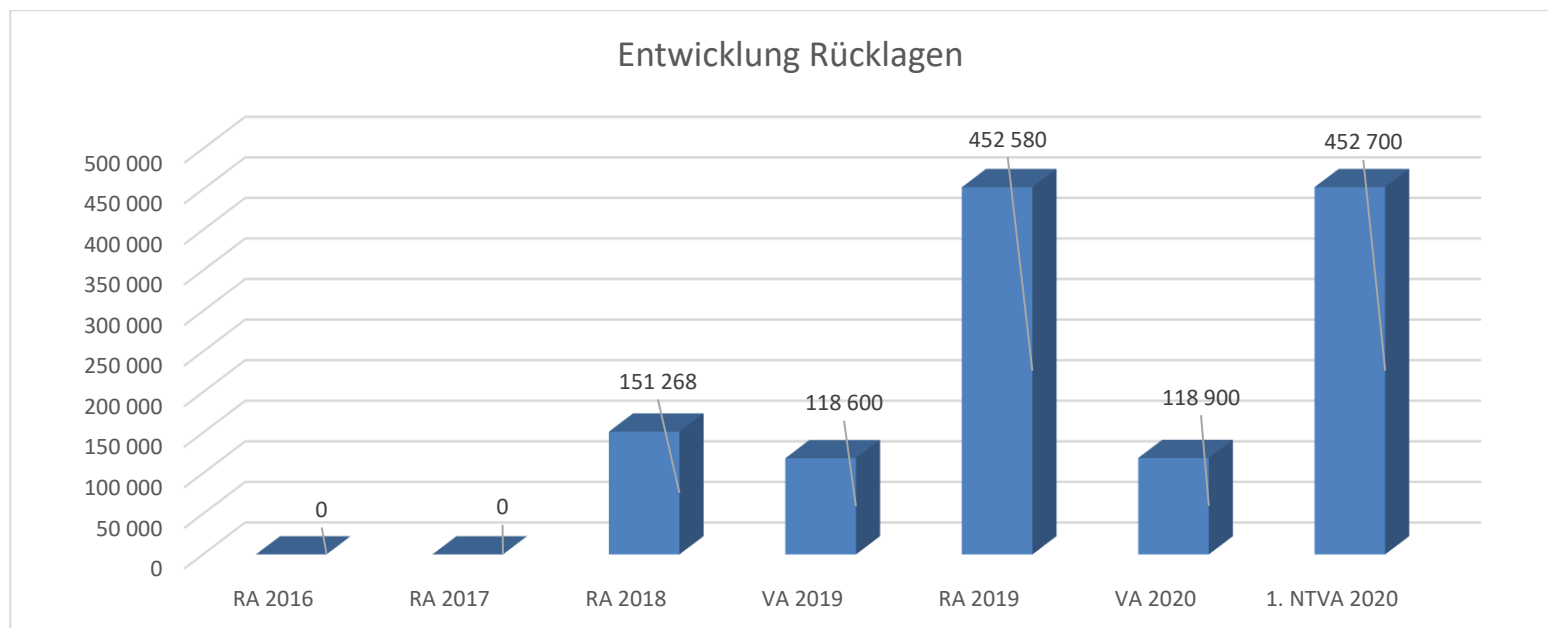
Entwicklung des Schuldenstandes



Erläuterung:

Die Entwicklung des Schuldenstandes zeigt auf, inwieweit der Schuldenstand über die Jahre erhöht oder reduziert wird.

Entwicklung der Rücklagen mit und ohne Zahlungsmittelreserve



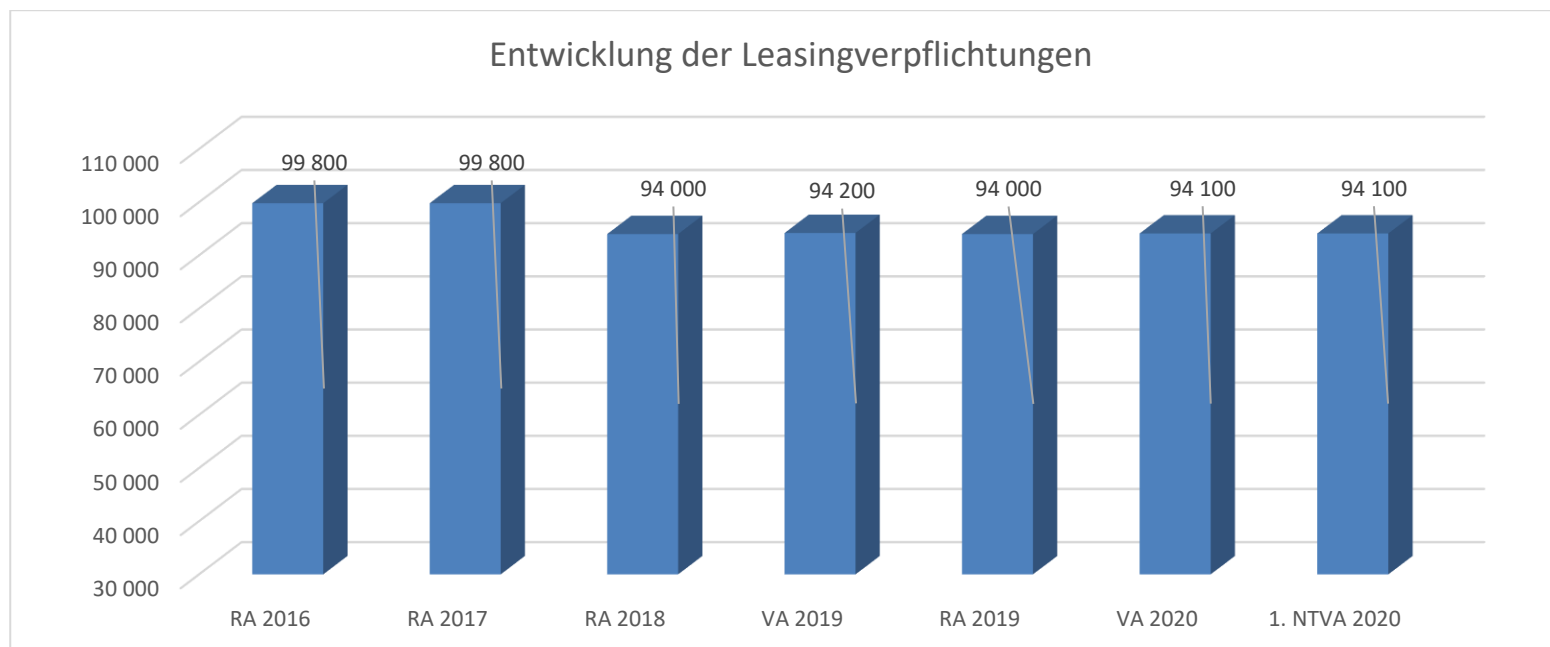
Erläuterung:

Die Entwicklung der Rücklagen zeigt an, inwieweit Rücklagen vorhanden sind und ob Rücklagen aufgebaut bzw. aufgebraucht werden.

Blauer Balken Rücklagen mit Zahlungsmittelreserve.

Roter Balken Rücklagen ohne Zahlungsmittelreserve.

Entwicklung der Leasingverpflichtungen

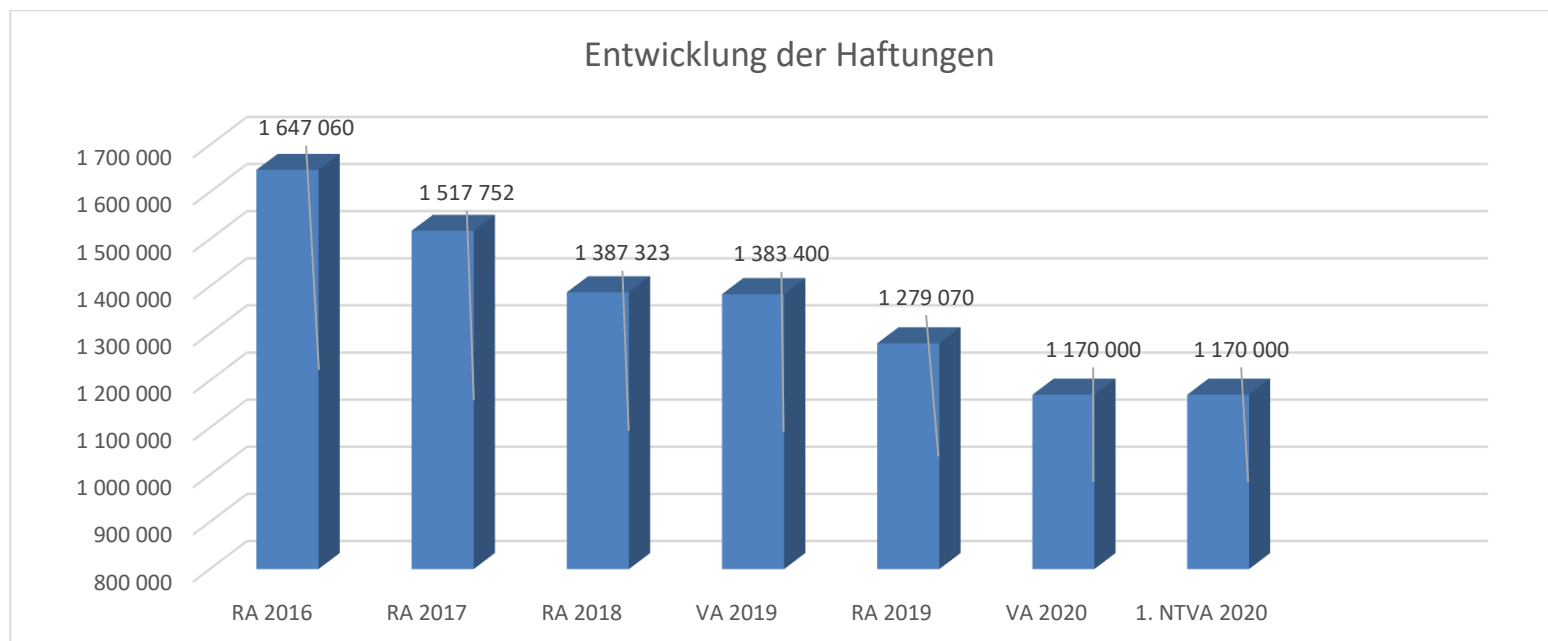


Erläuterung:

Bei den Leasingverpflichtungen handelt es sich nicht um Finanzschulden (z.B. Darlehen), sondern um Verwaltungsschulden. Unabhängig davon stellen Leasingverbindlichkeiten Leistungsverpflichtungen für die Gemeinden dar und sind daher bei einer allfälligen Finanzlagenberechnung entsprechend zu berücksichtigen.

Die Leasingverpflichtungen sind mit Beginn des Jahres 2020 in einer eigenen Anlage gemäß VRV 2015 festzuhalten.

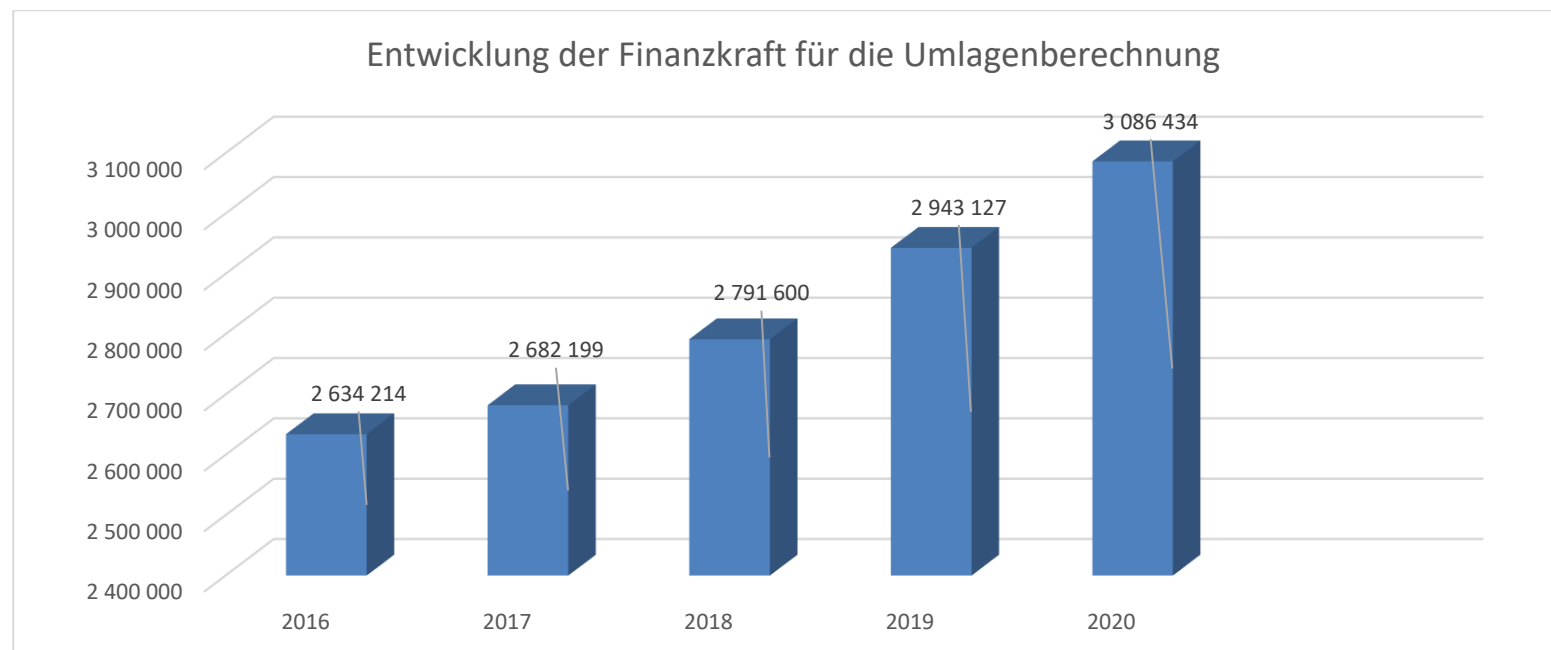
Entwicklung der Haftungen



Erläuterung:

Eine Gemeinde darf Bürgschaften und sonstige Haftungen nur übernehmen, wenn hierfür ein besonderes Interesse der Gemeinde gegeben ist, der Schuldner nachweist, dass eine ordnungsgemäße Verzinsung und Tilgung gesichert ist, die Haftungen befristet sind, der Betrag, für den haftet wird, ziffernmäßig bestimmt ist und die Gemeinde den daraus folgenden Zahlungsverpflichtungen nachkommen kann (vgl. § 78 Abs. 1 NÖ Gemeindeordnung 1973).

Entwicklung der Finanzkraft für die Umlagenberechnung



Erläuterung:

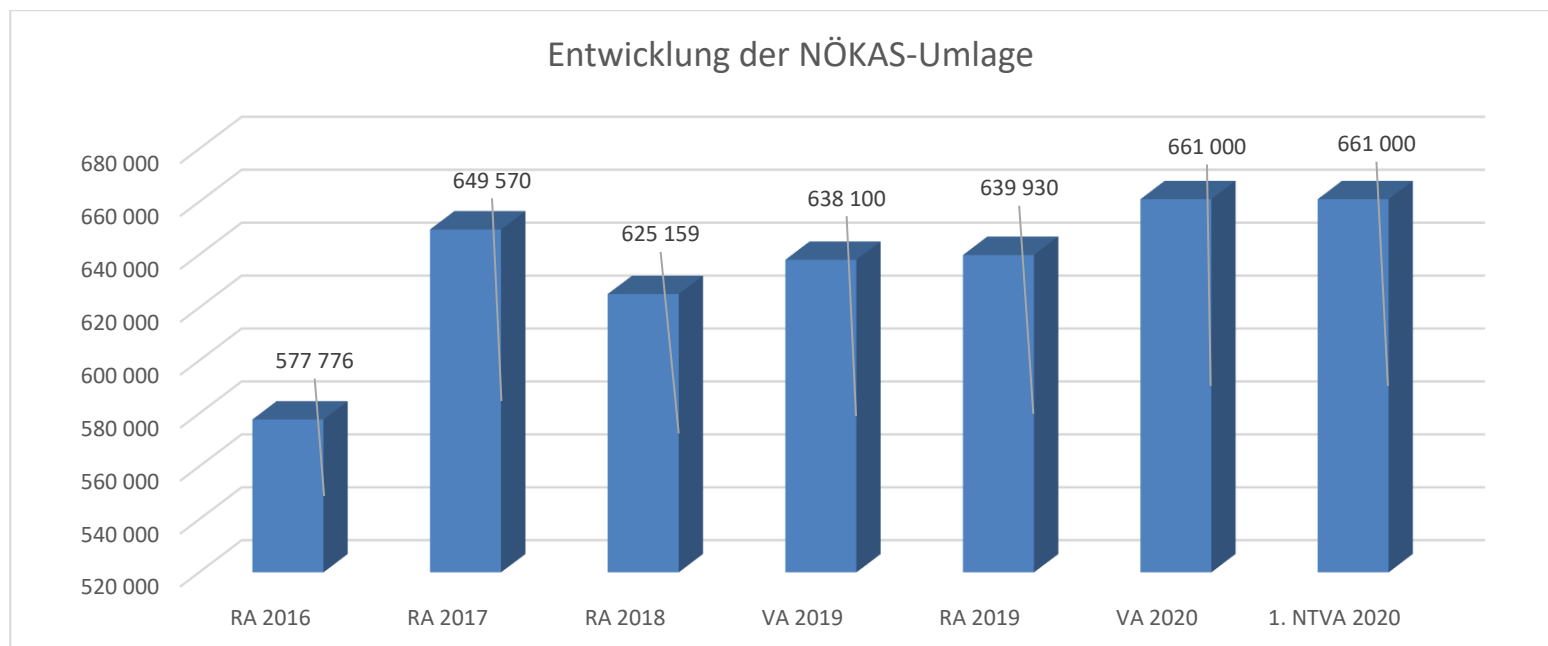
Die Finanzkraft einer Gemeinde wird aus den

- Erträgen der ausschließlichen Gemeindeabgaben ohne die Gebühren für die Benützung von Gemeindeeinrichtungen und -anlagen und ohne die Interessentenbeiträge von Grundstückseigentümern und Anrainern und
- Ertragsanteilen an den gemeinschaftlichen Bundesabgaben ohne Spielbankenabgabe ermittelt.

Basis für die Ermittlung der Finanzkraft sind die tatsächlichen Beträge aufgrund der Rechnungsabschlüsse.

Die Darstellung der Entwicklung der Finanzkraft für die Umlagenberechnung hat insbesondere auf die Beitragsleistung der Gemeinden zum NÖ Krankenanstaltensprengel (NÖKAS) und zur Sozialumlage Auswirkungen. Eine Erhöhung oder Reduktion/Verminderung der Finanzkraft wirkt sich unmittelbar auf die Beitragsleistung aus.

Entwicklung der NÖKAS-Umlage



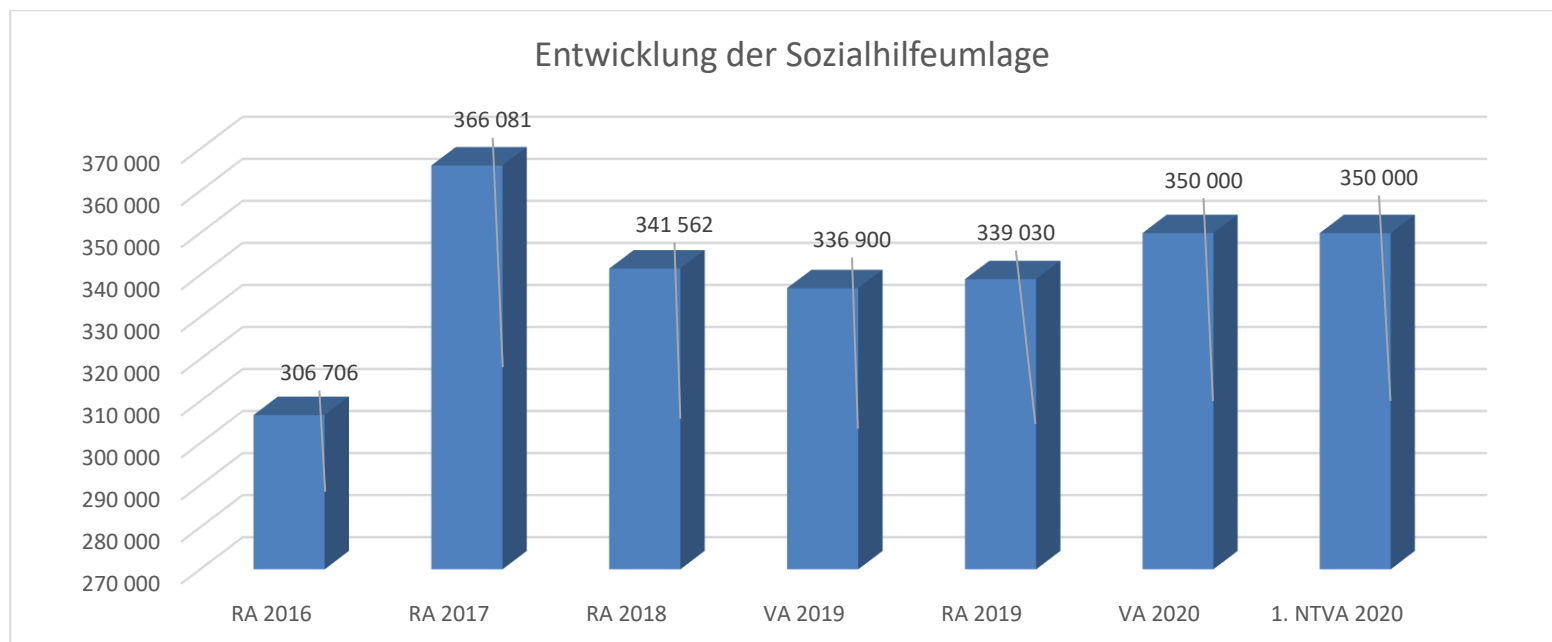
Erläuterung:

Das Landesgebiet ist Beitragsbezirk und Krankenanstaltensprengel für alle öffentlichen Krankenanstalten in Niederösterreich. Beitragsbezirk und Krankenanstaltensprengel sind ein Gemeindeverband. Dem Gemeindeverband gehören alle Gemeinden Niederösterreichs an. Der Gemeindeverband ist juristische Person, er hat seinen Sitz am Sitz der Landesregierung und trägt die Bezeichnung "NÖ Krankenanstaltensprengel" (§ 61 Abs. 1 NÖ Krankenanstaltengesetz - NÖ KAG).

Die Gemeinden haben an den NÖ Krankenanstaltensprengel monatliche Beiträge zu leisten. Berechnungsgrundlage bilden dabei die Volkszahl und die Finanzkraft der Gemeinden. Steigerungen bei der Volkszahl und bei der Finanzkraft führen daher zu höheren Beitragsleistungen bei den Gemeinden.

Diese monatlichen Beiträge werden von den der Gemeinde gebührenden monatlichen Vorschüsse auf die Ertragsanteile an den gemeinschaftlichen Bundesabgaben einbehalten.

Entwicklung der Sozialhilfeumlage



Erläuterung:

Die Gemeinden haben jährlich einen Beitrag zu den vom Land zu tragenden Kosten der Sozialhilfe, die nicht durch Kostenbeitrags- und Ersatzleistungen oder durch sonstige für Zwecke der Sozialhilfe bestimmte Zuschüsse gedeckt sind, in der Höhe von 50 % an das Land zu entrichten (§ 44 NÖ Sozialhilfe-Ausführungsgesetz – NÖ SAG).

Die Leistungen für die Sozialhilfe-Umlage werden von der Landesregierung auf die einzelnen Gemeinden nach ihrer Finanzkraft (Finanzkraft für die Umlagenberechnung) aufgeteilt.

Diese monatlichen Beiträge werden von den der Gemeinde gebührenden monatlichen Vorschüssen auf die Ertragsanteile an den gemeinschaftlichen Bundesabgaben einbehalten.

Ergebnishaushalt Gesamt 1. Ebene (Anlage 1a)
- interne Vergütungen enthalten

1. Nachtragsvoranschlag 2020

Gemeinde St.Pantaleon-Erla

Ergebnishaushalt Gesamt 1. Ebene (Anlage 1a) - interne Vergütungen enthalten

MVAG	Mittelverwendungs- und -aufbringungsgruppen (1. Ebene)	VA 2020 inkl. NVA	VA 2019	RA 2018
211	Erträge aus der operativen Verwaltungstätigkeit	4.608.100,00		
212	Erträge aus Transfers	496.700,00		
213	Finanzerträge	100,00		
21	Summe Erträge	5.104.900,00		
221	Personalaufwand	779.700,00		
222	Sachaufwand (ohne Transferaufwand)	2.331.700,00		
223	Transferaufwand (laufende Transfers und Kapitaltransfers)	1.852.700,00		
224	Finanzaufwand	42.200,00		
22	Summe Aufwendungen	5.006.300,00		
SA0	Saldo (0) Nettoergebnis (21 - 22)	98.600,00		
230	Entnahmen von Haushaltsrücklagen			
240	Zuweisung an Haushaltsrücklagen	300,00		
23	Summe Haushaltsrücklagen	-300,00		
SA00	Nettoergebnis nach Zuweisung und Entnahmen von Haushaltsrücklagen (Saldo 0 +/- SU23)	98.300,00		

Ergebnishaushalt Gesamt 1. und 2. Ebene (Anlage 1a)
- interne Vergütungen enthalten

MVAG	Mittelverwendungs- und aufbringungsgruppen (1. und 2. Ebene)	VA 2020 inkl. NVA	VA 2019	RA 2018
211	Erträge aus der operativen Verwaltungstätigkeit	4.608.100,00		
2111	Erträge aus eigenen Abgaben	1.143.200,00		
2112	Erträge aus Ertragsanteilen	2.043.000,00		
2113	Erträge aus Gebühren	632.000,00		
2114	Erträge aus Leistungen	104.900,00		
2115	Erträge aus Besitz und wirtschaftlicher Tätigkeit	49.500,00		
2116	Erträge aus Veräußerung und sonstige Erträge	635.500,00		
2117	Nicht finanzierungswirksame operative Erträge			
212	Erträge aus Transfers	496.700,00		
2121	Transferertrag von Trägern des öffentlichen Rechts	372.600,00		
2122	Transferertrag von Beteiligungen			
2123	Transferertrag von Unternehmen (mit Finanzunternehmen)			
2124	Transferertrag von Haushalten und Organisationen ohne Erwerbscharakter	2.700,00		
2125	Transferertrag vom Ausland			
2126	Investitions- und Tilgungszuschüsse zwischen Unternehmungen und Betrieben der Gebietskörperschaft und der Gebietskörperschaft			
2127	Nicht finanzierungswirksamer Transferertrag	121.400,00		
213	Finanzerträge	100,00		
2131	Erträge aus Zinsen	100,00		
2132	Erträge aus Zinsen aus derivativen Finanzinstrumenten ohne Grundgeschäft			
2133	Erträge aus Gewinnentnahmen von marktbestimmten Betrieben			
2134	Sonstige Finanzerträge			
2135	Erträge aus Dividenden/Gewinnausschüttungen			
2136	Sonstige nicht finanzierungswirksame Finanzerträge			
21	Summe Erträge	5.104.900,00		
221	Personalaufwand	779.700,00		
2211	Personalaufwand (Bezüge, Nebengeb., Mehrleistungen)	615.800,00		
2212	Gesetzlicher und freiwilliger Sozialaufwand	163.900,00		
2213	Sonstiger Personalaufwand			
2214	Nicht finanzierungswirksamer Personalaufwand			
222	Sachaufwand (ohne Transferaufwand)	2.331.700,00		
2221	Gebrauchs- und Verbrauchsgüter, Handelswaren	87.600,00		
2222	Verwaltungs- und Betriebsaufwand	123.500,00		
2223	Leasing- und Mietaufwand	143.900,00		
2224	Instandhaltung	254.400,00		
2225	Sonstiger Sachaufwand	1.020.000,00		

1. Nachtragsvoranschlag 2020

Ergebnishaushalt Gesamt 1. und 2. Ebene (Anlage 1a) - interne Vergütungen enthalten

Gemeinde St.Pantaleon-Erla

MVAG	Mittelverwendungs- und aufbringungsgruppen (1. und 2. Ebene)	VA 2020 inkl. NVA	VA 2019	RA 2018
2226	Nicht finanzierungswirksamer Sachaufwand	702.300,00		
223	Transferaufwand (laufende Transfers und Kapitaltransfers)	1.852.700,00		
2231	Transferaufwand an Träger des öffentlichen Rechts	1.750.400,00		
2232	Transferaufwand an Beteiligungen			
2233	Transferaufwand an Unternehmen (mit Finanzunternehmen)			
2234	Transferaufwand an Haushalte und Organisationen ohne Erwerbscharakter	102.300,00		
2235	Transferaufwand an das Ausland			
2236	Investitions- und Tilgungszuschüsse zwischen Unternehmungen und Betrieben der Gebietskörperschaft und der Gebietskörperschaft			
2237	Nicht finanzierungswirksamer Transferaufwand			
224	Finanzaufwand	42.200,00		
2241	Zinsen aus Finanzschulden, Finanzierungsleasing, Forderungskauf und derivativen Finanzinstrumenten mit Grundgeschäft	39.700,00		
2242	Zinsen und sonstige Aufwendungen aus derivativen Finanzinstrumenten ohne Grundgeschäft			
2243	Gewinnentnahmen von Unternehmungen und marktbestimmten Betrieben der Gebietskörperschaft (innerhalb der Gebietskörperschaft)			
2244	Sonstiger Finanzaufwand	2.500,00		
2245	Nicht finanzierungswirksamer Finanzaufwand			
22	Summe Aufwendungen	5.006.300,00		
SA0	Saldo (0) Nettoergebnis (21 - 22)	98.600,00		
230	Entnahmen von Haushaltsrücklagen	0,00		
2301	Entnahmen von Haushaltsrücklagen			
240	Zuweisung an Haushaltsrücklagen	300,00		
2401	Zuweisung an Haushaltsrücklagen	300,00		
23	Summe Haushaltsrücklagen	-300,00		
SA00	Nettoergebnis nach Zuweisung und Entnahmen von Haushaltsrücklagen (Saldo 0 +/- SU23)	98.300,00		

Ergebnishaushalt Bereichsbudget 1. und 2. Ebene (Anlage 1a)

Vertretungskörper und allgemeine Verwaltung (Gruppe 0)

MVAG	Mittelverwendungs- und -aufbringungsgruppen (1. und 2. Ebene)	VA 2020 inkl. NVA	VA 2019	RA 2018
211	Erträge aus der operativen Verwaltungstätigkeit	18.200,00		
2111	Erträge aus eigenen Abgaben			
2112	Erträge aus Ertragsanteilen			
2113	Erträge aus Gebühren			
2114	Erträge aus Leistungen	1.000,00		
2115	Erträge aus Besitz und wirtschaftlicher Tätigkeit	1.900,00		
2116	Erträge aus Veräußerung und sonstige Erträge	15.300,00		
2117	Nicht finanzierungswirksame operative Erträge			
212	Erträge aus Transfers	200,00		
2121	Transferertrag von Trägern des öffentlichen Rechts			
2122	Transferertrag von Beteiligungen			
2123	Transferertrag von Unternehmen (mit Finanzunternehmen)			
2124	Transferertrag von Haushalten und Organisationen ohne Erwerbscharakter			
2125	Transferertrag vom Ausland			
2126	Investitions- und Tilgungszuschüsse zwischen Unternehmungen und Betrieben der Gebietskörperschaft und der Gebietskörperschaft			
2127	Nicht finanzierungswirksamer Transferertrag	200,00		
213	Finanzerträge	0,00		
2131	Erträge aus Zinsen			
2132	Erträge aus Zinsen aus derivativen Finanzinstrumenten ohne Grundgeschäft			
2133	Erträge aus Gewinnentnahmen von marktbestimmten Betrieben			
2134	Sonstige Finanzerträge			
2135	Erträge aus Dividenden/Gewinnausschüttungen			
2136	Sonstige nicht finanzierungswirksame Finanzerträge			
21	Summe Erträge	18.400,00		
221	Personalaufwand	167.500,00		
2211	Personalaufwand (Bezüge, Nebengeb., Mehrleistungen)	128.600,00		
2212	Gesetzlicher und freiwilliger Sozialaufwand	38.900,00		
2213	Sonstiger Personalaufwand			
2214	Nicht finanzierungswirksamer Personalaufwand			
222	Sachaufwand (ohne Transferaufwand)	283.400,00		
2221	Gebrauchs- und Verbrauchsgüter, Handelswaren	21.000,00		
2222	Verwaltungs- und Betriebsaufwand	17.400,00		

1. Nachtragsvoranschlag 2020

Gemeinde St.Pantaleon-Erla

Ergebnishaushalt Bereichsbudget 1. und 2. Ebene (Anlage 1a)

Vertretungskörper und allgemeine Verwaltung (Gruppe 0)

MVAG	Mittelverwendungs- und -aufbringungsgruppen (1. und 2. Ebene)	VA 2020 inkl. NVA	VA 2019	RA 2018
2223	Leasing- und Mietaufwand	7.800,00		
2224	Instandhaltung	8.500,00		
2225	Sonstiger Sachaufwand	222.000,00		
2226	Nicht finanzierungswirksamer Sachaufwand	6.700,00		
223	Transferaufwand (laufende Transfers und Kapitaltransfers)	116.600,00		
2231	Transferaufwand an Träger des öffentlichen Rechts	100.100,00		
2232	Transferaufwand an Beteiligungen			
2233	Transferaufwand an Unternehmen (mit Finanzunternehmen)			
2234	Transferaufwand an Haushalte und Organisationen ohne Erwerbscharakter	16.500,00		
2235	Transferaufwand an das Ausland			
2236	Investitions- und Tilgungszuschüsse zwischen Unternehmungen und Betrieben der Gebietskörperschaft und der Gebietskörperschaft			
2237	Nicht finanzierungswirksamer Transferaufwand			
224	Finanzaufwand	0,00		
2241	Zinsen aus Finanzschulden, Finanzierungsleasing, Forderungskauf und derivativen Finanzinstrumenten mit Grundgeschäft			
2242	Zinsen und sonstige Aufwendungen aus derivativen Finanzinstrumenten ohne Grundgeschäft			
2243	Gewinnentnahmen von Unternehmungen und marktbestimmten Betrieben der Gebietskörperschaft (innerhalb der Gebietskörperschaft)			
2244	Sonstiger Finanzaufwand			
2245	Nicht finanzierungswirksamer Finanzaufwand			
22	Summe Aufwendungen	567.500,00		
SA0	Saldo (0) Nettoergebnis (21 - 22)	-549.100,00		
230	Entnahmen von Haushaltsrücklagen	0,00		
2301	Entnahmen von Haushaltsrücklagen			
240	Zuweisung an Haushaltsrücklagen	0,00		
2401	Zuweisung an Haushaltsrücklagen			
23	Summe Haushaltsrücklagen	0,00		
SA00	Nettoergebnis nach Zuweisung und Entnahmen von Haushaltsrücklagen (Saldo 0 +/- SU23)	-549.100,00		

Öffentliche Ordnung und Sicherheit (Gruppe 1)

MVAG	Mittelverwendungs- und -aufbringungsgruppen (1. und 2. Ebene)	VA 2020 inkl. NVA	VA 2019	RA 2018
211	Erträge aus der operativen Verwaltungstätigkeit	9.300,00		
2111	Erträge aus eigenen Abgaben			
2112	Erträge aus Ertragsanteilen			
2113	Erträge aus Gebühren			
2114	Erträge aus Leistungen	8.500,00		
2115	Erträge aus Besitz und wirtschaftlicher Tätigkeit			
2116	Erträge aus Veräußerung und sonstige Erträge	800,00		
2117	Nicht finanzierungswirksame operative Erträge			
212	Erträge aus Transfers	35.600,00		
2121	Transferertrag von Trägern des öffentlichen Rechts			
2122	Transferertrag von Beteiligungen			
2123	Transferertrag von Unternehmen (mit Finanzunternehmen)			
2124	Transferertrag von Haushalten und Organisationen ohne Erwerbscharakter			
2125	Transferertrag vom Ausland			
2126	Investitions- und Tilgungszuschüsse zwischen Unternehmungen und Betrieben der Gebietskörperschaft und der Gebietskörperschaft			
2127	Nicht finanzierungswirksamer Transferertrag	35.600,00		
213	Finanzerträge	0,00		
2131	Erträge aus Zinsen			
2132	Erträge aus Zinsen aus derivativen Finanzinstrumenten ohne Grundgeschäft			
2133	Erträge aus Gewinnentnahmen von marktbestimmten Betrieben			
2134	Sonstige Finanzerträge			
2135	Erträge aus Dividenden/Gewinnausschüttungen			
2136	Sonstige nicht finanzierungswirksame Finanzerträge			
21	Summe Erträge	44.900,00		
221	Personalaufwand	0,00		
2211	Personalaufwand (Bezüge, Nebengeb., Mehrleistungen)			
2212	Gesetzlicher und freiwilliger Sozialaufwand			
2213	Sonstiger Personalaufwand			
2214	Nicht finanzierungswirksamer Personalaufwand			
222	Sachaufwand (ohne Transferaufwand)	128.700,00		
2221	Gebrauchs- und Verbrauchsgüter, Handelswaren	100,00		
2222	Verwaltungs- und Betriebsaufwand	9.200,00		

1. Nachtragsvoranschlag 2020

Gemeinde St.Pantaleon-Erla

Ergebnishaushalt Bereichsbudget 1. und 2. Ebene (Anlage 1a)

Öffentliche Ordnung und Sicherheit (Gruppe 1)

MVAG	Mittelverwendungs- und -aufbringungsgruppen (1. und 2. Ebene)	VA 2020 inkl. NVA	VA 2019	RA 2018
2223	Leasing- und Mietaufwand	2.300,00		
2224	Instandhaltung	10.000,00		
2225	Sonstiger Sachaufwand	2.200,00		
2226	Nicht finanzierungswirksamer Sachaufwand	104.900,00		
223	Transferaufwand (laufende Transfers und Kapitaltransfers)	35.900,00		
2231	Transferaufwand an Träger des öffentlichen Rechts	35.900,00		
2232	Transferaufwand an Beteiligungen			
2233	Transferaufwand an Unternehmen (mit Finanzunternehmen)			
2234	Transferaufwand an Haushalte und Organisationen ohne Erwerbscharakter			
2235	Transferaufwand an das Ausland			
2236	Investitions- und Tilgungszuschüsse zwischen Unternehmungen und Betrieben der Gebietskörperschaft und der Gebietskörperschaft			
2237	Nicht finanzierungswirksamer Transferaufwand			
224	Finanzaufwand	1.300,00		
2241	Zinsen aus Finanzschulden, Finanzierungsleasing, Forderungskauf und derivativen Finanzinstrumenten mit Grundgeschäft	1.300,00		
2242	Zinsen und sonstige Aufwendungen aus derivativen Finanzinstrumenten ohne Grundgeschäft			
2243	Gewinnentnahmen von Unternehmungen und marktbestimmten Betrieben der Gebietskörperschaft (innerhalb der Gebietskörperschaft)			
2244	Sonstiger Finanzaufwand			
2245	Nicht finanzierungswirksamer Finanzaufwand			
22	Summe Aufwendungen	165.900,00		
SA0	Saldo (0) Nettoergebnis (21 - 22)	-121.000,00		
230	Entnahmen von Haushaltsrücklagen	0,00		
2301	Entnahmen von Haushaltsrücklagen			
240	Zuweisung an Haushaltsrücklagen	0,00		
2401	Zuweisung an Haushaltsrücklagen			
23	Summe Haushaltsrücklagen	0,00		
SA00	Nettoergebnis nach Zuweisung und Entnahmen von Haushaltsrücklagen (Saldo 0 +/- SU23)	-121.000,00		

Unterricht, Erziehung, Sport und Wissenschaft (Gruppe 2)

MVAG	Mittelverwendungs- und -aufbringungsgruppen (1. und 2. Ebene)	VA 2020 inkl. NVA	VA 2019	RA 2018
211	Erträge aus der operativen Verwaltungstätigkeit	72.000,00		
2111	Erträge aus eigenen Abgaben			
2112	Erträge aus Ertragsanteilen			
2113	Erträge aus Gebühren			
2114	Erträge aus Leistungen	58.200,00		
2115	Erträge aus Besitz und wirtschaftlicher Tätigkeit			
2116	Erträge aus Veräußerung und sonstige Erträge	13.800,00		
2117	Nicht finanzierungswirksame operative Erträge			
212	Erträge aus Transfers	60.700,00		
2121	Transferertrag von Trägern des öffentlichen Rechts	56.900,00		
2122	Transferertrag von Beteiligungen			
2123	Transferertrag von Unternehmen (mit Finanzunternehmen)			
2124	Transferertrag von Haushalten und Organisationen ohne Erwerbscharakter			
2125	Transferertrag vom Ausland			
2126	Investitions- und Tilgungszuschüsse zwischen Unternehmungen und Betrieben der Gebietskörperschaft und der Gebietskörperschaft			
2127	Nicht finanzierungswirksamer Transferertrag	3.800,00		
213	Finanzerträge	0,00		
2131	Erträge aus Zinsen			
2132	Erträge aus Zinsen aus derivativen Finanzinstrumenten ohne Grundgeschäft			
2133	Erträge aus Gewinnentnahmen von marktbestimmten Betrieben			
2134	Sonstige Finanzerträge			
2135	Erträge aus Dividenden/Gewinnausschüttungen			
2136	Sonstige nicht finanzierungswirksame Finanzerträge			
21	Summe Erträge	132.700,00		
221	Personalaufwand	378.200,00		
2211	Personalaufwand (Bezüge, Nebengeb., Mehrleistungen)	302.500,00		
2212	Gesetzlicher und freiwilliger Sozialaufwand	75.700,00		
2213	Sonstiger Personalaufwand			
2214	Nicht finanzierungswirksamer Personalaufwand			
222	Sachaufwand (ohne Transferaufwand)	368.400,00		
2221	Gebrauchs- und Verbrauchsgüter, Handelswaren	38.600,00		
2222	Verwaltungs- und Betriebsaufwand	53.400,00		

1. Nachtragsvoranschlag 2020

Gemeinde St.Pantaleon-Erla

Ergebnishaushalt Bereichsbudget 1. und 2. Ebene (Anlage 1a)

Unterricht, Erziehung, Sport und Wissenschaft (Gruppe 2)

MVAG	Mittelverwendungs- und -aufbringungsgruppen (1. und 2. Ebene)	VA 2020 inkl. NVA	VA 2019	RA 2018
2223	Leasing- und Mietaufwand	66.500,00		
2224	Instandhaltung	36.800,00		
2225	Sonstiger Sachaufwand	66.600,00		
2226	Nicht finanzierungswirksamer Sachaufwand	106.500,00		
223	Transferaufwand (laufende Transfers und Kapitaltransfers)	137.000,00		
2231	Transferaufwand an Träger des öffentlichen Rechts	122.900,00		
2232	Transferaufwand an Beteiligungen			
2233	Transferaufwand an Unternehmen (mit Finanzunternehmen)			
2234	Transferaufwand an Haushalte und Organisationen ohne Erwerbscharakter	14.100,00		
2235	Transferaufwand an das Ausland			
2236	Investitions- und Tilgungszuschüsse zwischen Unternehmungen und Betrieben der Gebietskörperschaft und der Gebietskörperschaft			
2237	Nicht finanzierungswirksamer Transferaufwand			
224	Finanzaufwand	6.200,00		
2241	Zinsen aus Finanzschulden, Finanzierungsleasing, Forderungskauf und derivativen Finanzinstrumenten mit Grundgeschäft	6.200,00		
2242	Zinsen und sonstige Aufwendungen aus derivativen Finanzinstrumenten ohne Grundgeschäft			
2243	Gewinnentnahmen von Unternehmungen und marktbestimmten Betrieben der Gebietskörperschaft (innerhalb der Gebietskörperschaft)			
2244	Sonstiger Finanzaufwand			
2245	Nicht finanzierungswirksamer Finanzaufwand			
22	Summe Aufwendungen	889.800,00		
SA0	Saldo (0) Nettoergebnis (21 - 22)	-757.100,00		
230	Entnahmen von Haushaltsrücklagen	0,00		
2301	Entnahmen von Haushaltsrücklagen			
240	Zuweisung an Haushaltsrücklagen	0,00		
2401	Zuweisung an Haushaltsrücklagen			
23	Summe Haushaltsrücklagen	0,00		
SA00	Nettoergebnis nach Zuweisung und Entnahmen von Haushaltsrücklagen (Saldo 0 +/- SU23)	-757.100,00		

Kunst, Kultur und Kultus (Gruppe 3)

MVAG	Mittelverwendungs- und -aufbringungsgruppen (1. und 2. Ebene)	VA 2020 inkl. NVA	VA 2019	RA 2018
211	Erträge aus der operativen Verwaltungstätigkeit	8.000,00		
2111	Erträge aus eigenen Abgaben			
2112	Erträge aus Ertragsanteilen			
2113	Erträge aus Gebühren			
2114	Erträge aus Leistungen			
2115	Erträge aus Besitz und wirtschaftlicher Tätigkeit	8.000,00		
2116	Erträge aus Veräußerung und sonstige Erträge			
2117	Nicht finanzierungswirksame operative Erträge			
212	Erträge aus Transfers	1.300,00		
2121	Transferertrag von Trägern des öffentlichen Rechts	1.300,00		
2122	Transferertrag von Beteiligungen			
2123	Transferertrag von Unternehmen (mit Finanzunternehmen)			
2124	Transferertrag von Haushalten und Organisationen ohne Erwerbscharakter			
2125	Transferertrag vom Ausland			
2126	Investitions- und Tilgungszuschüsse zwischen Unternehmungen und Betrieben der Gebietskörperschaft und der Gebietskörperschaft			
2127	Nicht finanzierungswirksamer Transferertrag			
213	Finanzerträge	0,00		
2131	Erträge aus Zinsen			
2132	Erträge aus Zinsen aus derivativen Finanzinstrumenten ohne Grundgeschäft			
2133	Erträge aus Gewinnentnahmen von marktbestimmten Betrieben			
2134	Sonstige Finanzerträge			
2135	Erträge aus Dividenden/Gewinnausschüttungen			
2136	Sonstige nicht finanzierungswirksame Finanzerträge			
21	Summe Erträge	9.300,00		
221	Personalaufwand	6.900,00		
2211	Personalaufwand (Bezüge, Nebengeb., Mehrleistungen)	5.700,00		
2212	Gesetzlicher und freiwilliger Sozialaufwand	1.200,00		
2213	Sonstiger Personalaufwand			
2214	Nicht finanzierungswirksamer Personalaufwand			
222	Sachaufwand (ohne Transferaufwand)	64.800,00		
2221	Gebrauchs- und Verbrauchsgüter, Handelswaren	1.300,00		
2222	Verwaltungs- und Betriebsaufwand	1.500,00		

1. Nachtragsvoranschlag 2020

Gemeinde St.Pantaleon-Erla

Ergebnishaushalt Bereichsbudget 1. und 2. Ebene (Anlage 1a)

Kunst, Kultur und Kultus (Gruppe 3)

MVAG	Mittelverwendungs- und -aufbringungsgruppen (1. und 2. Ebene)	VA 2020 inkl. NVA	VA 2019	RA 2018
2223	Leasing- und Mietaufwand	2.300,00		
2224	Instandhaltung	2.000,00		
2225	Sonstiger Sachaufwand	8.400,00		
2226	Nicht finanzierungswirksamer Sachaufwand	49.300,00		
223	Transferaufwand (laufende Transfers und Kapitaltransfers)	77.000,00		
2231	Transferaufwand an Träger des öffentlichen Rechts	67.600,00		
2232	Transferaufwand an Beteiligungen			
2233	Transferaufwand an Unternehmen (mit Finanzunternehmen)			
2234	Transferaufwand an Haushalte und Organisationen ohne Erwerbscharakter	9.400,00		
2235	Transferaufwand an das Ausland			
2236	Investitions- und Tilgungszuschüsse zwischen Unternehmungen und Betrieben der Gebietskörperschaft und der Gebietskörperschaft			
2237	Nicht finanzierungswirksamer Transferaufwand			
224	Finanzaufwand	400,00		
2241	Zinsen aus Finanzschulden, Finanzierungsleasing, Forderungskauf und derivativen Finanzinstrumenten mit Grundgeschäft	400,00		
2242	Zinsen und sonstige Aufwendungen aus derivativen Finanzinstrumenten ohne Grundgeschäft			
2243	Gewinnentnahmen von Unternehmungen und marktbestimmten Betrieben der Gebietskörperschaft (innerhalb der Gebietskörperschaft)			
2244	Sonstiger Finanzaufwand			
2245	Nicht finanzierungswirksamer Finanzaufwand			
22	Summe Aufwendungen	149.100,00		
SA0	Saldo (0) Nettoergebnis (21 - 22)	-139.800,00		
230	Entnahmen von Haushaltsrücklagen	0,00		
2301	Entnahmen von Haushaltsrücklagen			
240	Zuweisung an Haushaltsrücklagen	0,00		
2401	Zuweisung an Haushaltsrücklagen			
23	Summe Haushaltsrücklagen	0,00		
SA00	Nettoergebnis nach Zuweisung und Entnahmen von Haushaltsrücklagen (Saldo 0 +/- SU23)	-139.800,00		

Soziale Wohlfahrt und Wohnbauförderung (Gruppe 4)

MVAG	Mittelverwendungs- und -aufbringungsgruppen (1. und 2. Ebene)	VA 2020 inkl. NVA	VA 2019	RA 2018
211	Erträge aus der operativen Verwaltungstätigkeit	23.200,00		
2111	Erträge aus eigenen Abgaben			
2112	Erträge aus Ertragsanteilen			
2113	Erträge aus Gebühren			
2114	Erträge aus Leistungen	23.000,00		
2115	Erträge aus Besitz und wirtschaftlicher Tätigkeit			
2116	Erträge aus Veräußerung und sonstige Erträge	200,00		
2117	Nicht finanzierungswirksame operative Erträge			
212	Erträge aus Transfers	29.300,00		
2121	Transferertrag von Trägern des öffentlichen Rechts	29.300,00		
2122	Transferertrag von Beteiligungen			
2123	Transferertrag von Unternehmen (mit Finanzunternehmen)			
2124	Transferertrag von Haushalten und Organisationen ohne Erwerbscharakter			
2125	Transferertrag vom Ausland			
2126	Investitions- und Tilgungszuschüsse zwischen Unternehmungen und Betrieben der Gebietskörperschaft und der Gebietskörperschaft			
2127	Nicht finanzierungswirksamer Transferertrag			
213	Finanzerträge	0,00		
2131	Erträge aus Zinsen			
2132	Erträge aus Zinsen aus derivativen Finanzinstrumenten ohne Grundgeschäft			
2133	Erträge aus Gewinnentnahmen von marktbestimmten Betrieben			
2134	Sonstige Finanzerträge			
2135	Erträge aus Dividenden/Gewinnausschüttungen			
2136	Sonstige nicht finanzierungswirksame Finanzerträge			
21	Summe Erträge	52.500,00		
221	Personalaufwand	0,00		
2211	Personalaufwand (Bezüge, Nebengeb., Mehrleistungen)			
2212	Gesetzlicher und freiwilliger Sozialaufwand			
2213	Sonstiger Personalaufwand			
2214	Nicht finanzierungswirksamer Personalaufwand			
222	Sachaufwand (ohne Transferaufwand)	31.100,00		
2221	Gebrauchs- und Verbrauchsgüter, Handelswaren	5.600,00		
2222	Verwaltungs- und Betriebsaufwand			

1. Nachtragsvoranschlag 2020

Gemeinde St.Pantaleon-Erla

Ergebnishaushalt Bereichsbudget 1. und 2. Ebene (Anlage 1a)

Soziale Wohlfahrt und Wohnbauförderung (Gruppe 4)

MVAG	Mittelverwendungs- und -aufbringungsgruppen (1. und 2. Ebene)	VA 2020 inkl. NVA	VA 2019	RA 2018
2223	Leasing- und Mietaufwand			
2224	Instandhaltung			
2225	Sonstiger Sachaufwand	25.500,00		
2226	Nicht finanzierungswirksamer Sachaufwand			
223	Transferaufwand (laufende Transfers und Kapitaltransfers)	438.800,00		
2231	Transferaufwand an Träger des öffentlichen Rechts	415.200,00		
2232	Transferaufwand an Beteiligungen			
2233	Transferaufwand an Unternehmen (mit Finanzunternehmen)			
2234	Transferaufwand an Haushalte und Organisationen ohne Erwerbscharakter	23.600,00		
2235	Transferaufwand an das Ausland			
2236	Investitions- und Tilgungszuschüsse zwischen Unternehmungen und Betrieben der Gebietskörperschaft und der Gebietskörperschaft			
2237	Nicht finanzierungswirksamer Transferaufwand			
224	Finanzaufwand	0,00		
2241	Zinsen aus Finanzschulden, Finanzierungsleasing, Forderungskauf und derivativen Finanzinstrumenten mit Grundgeschäft			
2242	Zinsen und sonstige Aufwendungen aus derivativen Finanzinstrumenten ohne Grundgeschäft			
2243	Gewinnentnahmen von Unternehmungen und marktbestimmten Betrieben der Gebietskörperschaft (innerhalb der Gebietskörperschaft)			
2244	Sonstiger Finanzaufwand			
2245	Nicht finanzierungswirksamer Finanzaufwand			
22	Summe Aufwendungen	469.900,00		
SA0	Saldo (0) Nettoergebnis (21 - 22)	-417.400,00		
230	Entnahmen von Haushaltsrücklagen	0,00		
2301	Entnahmen von Haushaltsrücklagen			
240	Zuweisung an Haushaltsrücklagen	0,00		
2401	Zuweisung an Haushaltsrücklagen			
23	Summe Haushaltsrücklagen	0,00		
SA00	Nettoergebnis nach Zuweisung und Entnahmen von Haushaltsrücklagen (Saldo 0 +/- SU23)	-417.400,00		

Gesundheit (Gruppe 5)

MVAG	Mittelverwendungs- und -aufbringungsgruppen (1. und 2. Ebene)	VA 2020 inkl. NVA	VA 2019	RA 2018
211	Erträge aus der operativen Verwaltungstätigkeit	8.700,00		
2111	Erträge aus eigenen Abgaben			
2112	Erträge aus Ertragsanteilen			
2113	Erträge aus Gebühren			
2114	Erträge aus Leistungen	8.100,00		
2115	Erträge aus Besitz und wirtschaftlicher Tätigkeit			
2116	Erträge aus Veräußerung und sonstige Erträge	600,00		
2117	Nicht finanzierungswirksame operative Erträge			
212	Erträge aus Transfers	0,00		
2121	Transferertrag von Trägern des öffentlichen Rechts			
2122	Transferertrag von Beteiligungen			
2123	Transferertrag von Unternehmen (mit Finanzunternehmen)			
2124	Transferertrag von Haushalten und Organisationen ohne Erwerbscharakter			
2125	Transferertrag vom Ausland			
2126	Investitions- und Tilgungszuschüsse zwischen Unternehmungen und Betrieben der Gebietskörperschaft und der Gebietskörperschaft			
2127	Nicht finanzierungswirksamer Transferertrag			
213	Finanzerträge	0,00		
2131	Erträge aus Zinsen			
2132	Erträge aus Zinsen aus derivativen Finanzinstrumenten ohne Grundgeschäft			
2133	Erträge aus Gewinnentnahmen von marktbestimmten Betrieben			
2134	Sonstige Finanzerträge			
2135	Erträge aus Dividenden/Gewinnausschüttungen			
2136	Sonstige nicht finanzierungswirksame Finanzerträge			
21	Summe Erträge	8.700,00		
221	Personalaufwand	0,00		
2211	Personalaufwand (Bezüge, Nebengeb., Mehrleistungen)			
2212	Gesetzlicher und freiwilliger Sozialaufwand			
2213	Sonstiger Personalaufwand			
2214	Nicht finanzierungswirksamer Personalaufwand			
222	Sachaufwand (ohne Transferaufwand)	7.900,00		
2221	Gebrauchs- und Verbrauchsgüter, Handelswaren			
2222	Verwaltungs- und Betriebsaufwand	3.200,00		

1. Nachtragsvoranschlag 2020

Gemeinde St.Pantaleon-Erla

Ergebnishaushalt Bereichsbudget 1. und 2. Ebene (Anlage 1a)

Gesundheit (Gruppe 5)

MVAG	Mittelverwendungs- und -aufbringungsgruppen (1. und 2. Ebene)	VA 2020 inkl. NVA	VA 2019	RA 2018
2223	Leasing- und Mietaufwand			
2224	Instandhaltung			
2225	Sonstiger Sachaufwand	4.700,00		
2226	Nicht finanzierungswirksamer Sachaufwand			
223	Transferaufwand (laufende Transfers und Kapitaltransfers)	698.100,00		
2231	Transferaufwand an Träger des öffentlichen Rechts	674.500,00		
2232	Transferaufwand an Beteiligungen			
2233	Transferaufwand an Unternehmen (mit Finanzunternehmen)			
2234	Transferaufwand an Haushalte und Organisationen ohne Erwerbscharakter	23.600,00		
2235	Transferaufwand an das Ausland			
2236	Investitions- und Tilgungszuschüsse zwischen Unternehmungen und Betrieben der Gebietskörperschaft und der Gebietskörperschaft			
2237	Nicht finanzierungswirksamer Transferaufwand			
224	Finanzaufwand	0,00		
2241	Zinsen aus Finanzschulden, Finanzierungsleasing, Forderungskauf und derivativen Finanzinstrumenten mit Grundgeschäft			
2242	Zinsen und sonstige Aufwendungen aus derivativen Finanzinstrumenten ohne Grundgeschäft			
2243	Gewinnentnahmen von Unternehmungen und marktbestimmten Betrieben der Gebietskörperschaft (innerhalb der Gebietskörperschaft)			
2244	Sonstiger Finanzaufwand			
2245	Nicht finanzierungswirksamer Finanzaufwand			
22	Summe Aufwendungen	706.000,00		
SA0	Saldo (0) Nettoergebnis (21 - 22)	-697.300,00		
230	Entnahmen von Haushaltsrücklagen	0,00		
2301	Entnahmen von Haushaltsrücklagen			
240	Zuweisung an Haushaltsrücklagen	0,00		
2401	Zuweisung an Haushaltsrücklagen			
23	Summe Haushaltsrücklagen	0,00		
SA00	Nettoergebnis nach Zuweisung und Entnahmen von Haushaltsrücklagen (Saldo 0 +/- SU23)	-697.300,00		

Straßen- und Wasserbau, Verkehr (Gruppe 6)

MVAG	Mittelverwendungs- und -aufbringungsgruppen (1. und 2. Ebene)	VA 2020 inkl. NVA	VA 2019	RA 2018
211	Erträge aus der operativen Verwaltungstätigkeit	496.000,00		
2111	Erträge aus eigenen Abgaben			
2112	Erträge aus Ertragsanteilen			
2113	Erträge aus Gebühren			
2114	Erträge aus Leistungen			
2115	Erträge aus Besitz und wirtschaftlicher Tätigkeit			
2116	Erträge aus Veräußerung und sonstige Erträge	496.000,00		
2117	Nicht finanzierungswirksame operative Erträge			
212	Erträge aus Transfers	138.700,00		
2121	Transferertrag von Trägern des öffentlichen Rechts	125.500,00		
2122	Transferertrag von Beteiligungen			
2123	Transferertrag von Unternehmen (mit Finanzunternehmen)			
2124	Transferertrag von Haushalten und Organisationen ohne Erwerbscharakter	2.700,00		
2125	Transferertrag vom Ausland			
2126	Investitions- und Tilgungszuschüsse zwischen Unternehmungen und Betrieben der Gebietskörperschaft und der Gebietskörperschaft			
2127	Nicht finanzierungswirksamer Transferertrag	10.500,00		
213	Finanzerträge	0,00		
2131	Erträge aus Zinsen			
2132	Erträge aus Zinsen aus derivativen Finanzinstrumenten ohne Grundgeschäft			
2133	Erträge aus Gewinnentnahmen von marktbestimmten Betrieben			
2134	Sonstige Finanzerträge			
2135	Erträge aus Dividenden/Gewinnausschüttungen			
2136	Sonstige nicht finanzierungswirksame Finanzerträge			
21	Summe Erträge	634.700,00		
221	Personalaufwand	3.700,00		
2211	Personalaufwand (Bezüge, Nebengeb., Mehrleistungen)	2.900,00		
2212	Gesetzlicher und freiwilliger Sozialaufwand	800,00		
2213	Sonstiger Personalaufwand			
2214	Nicht finanzierungswirksamer Personalaufwand			
222	Sachaufwand (ohne Transferaufwand)	629.000,00		
2221	Gebrauchs- und Verbrauchsgüter, Handelswaren	6.000,00		
2222	Verwaltungs- und Betriebsaufwand	2.500,00		

1. Nachtragsvoranschlag 2020

Gemeinde St.Pantaleon-Erla

Ergebnishaushalt Bereichsbudget 1. und 2. Ebene (Anlage 1a)

Straßen- und Wasserbau, Verkehr (Gruppe 6)

MVAG	Mittelverwendungs- und -aufbringungsgruppen (1. und 2. Ebene)	VA 2020 inkl. NVA	VA 2019	RA 2018
2223	Leasing- und Mietaufwand	200,00		
2224	Instandhaltung	15.300,00		
2225	Sonstiger Sachaufwand	538.700,00		
2226	Nicht finanzierungswirksamer Sachaufwand	66.300,00		
223	Transferaufwand (laufende Transfers und Kapitaltransfers)	100,00		
2231	Transferaufwand an Träger des öffentlichen Rechts	100,00		
2232	Transferaufwand an Beteiligungen			
2233	Transferaufwand an Unternehmen (mit Finanzunternehmen)			
2234	Transferaufwand an Haushalte und Organisationen ohne Erwerbscharakter			
2235	Transferaufwand an das Ausland			
2236	Investitions- und Tilgungszuschüsse zwischen Unternehmungen und Betrieben der Gebietskörperschaft und der Gebietskörperschaft			
2237	Nicht finanzierungswirksamer Transferaufwand			
224	Finanzaufwand	6.600,00		
2241	Zinsen aus Finanzschulden, Finanzierungsleasing, Forderungskauf und derivativen Finanzinstrumenten mit Grundgeschäft	6.600,00		
2242	Zinsen und sonstige Aufwendungen aus derivativen Finanzinstrumenten ohne Grundgeschäft			
2243	Gewinnentnahmen von Unternehmungen und marktbestimmten Betrieben der Gebietskörperschaft (innerhalb der Gebietskörperschaft)			
2244	Sonstiger Finanzaufwand			
2245	Nicht finanzierungswirksamer Finanzaufwand			
22	Summe Aufwendungen	639.400,00		
SA0	Saldo (0) Nettoergebnis (21 - 22)	-4.700,00		
230	Entnahmen von Haushaltsrücklagen	0,00		
2301	Entnahmen von Haushaltsrücklagen			
240	Zuweisung an Haushaltsrücklagen	0,00		
2401	Zuweisung an Haushaltsrücklagen			
23	Summe Haushaltsrücklagen	0,00		
SA00	Nettoergebnis nach Zuweisung und Entnahmen von Haushaltsrücklagen (Saldo 0 +/- SU23)	-4.700,00		

Wirtschaftsförderung (Gruppe 7)

MVAG	Mittelverwendungs- und -aufbringungsgruppen (1. und 2. Ebene)	VA 2020 inkl. NVA	VA 2019	RA 2018
211	Erträge aus der operativen Verwaltungstätigkeit	0,00		
2111	Erträge aus eigenen Abgaben			
2112	Erträge aus Ertragsanteilen			
2113	Erträge aus Gebühren			
2114	Erträge aus Leistungen			
2115	Erträge aus Besitz und wirtschaftlicher Tätigkeit			
2116	Erträge aus Veräußerung und sonstige Erträge			
2117	Nicht finanzierungswirksame operative Erträge			
212	Erträge aus Transfers	0,00		
2121	Transferertrag von Trägern des öffentlichen Rechts			
2122	Transferertrag von Beteiligungen			
2123	Transferertrag von Unternehmen (mit Finanzunternehmen)			
2124	Transferertrag von Haushalten und Organisationen ohne Erwerbscharakter			
2125	Transferertrag vom Ausland			
2126	Investitions- und Tilgungszuschüsse zwischen Unternehmungen und Betrieben der Gebietskörperschaft und der Gebietskörperschaft			
2127	Nicht finanzierungswirksamer Transferertrag			
213	Finanzerträge	0,00		
2131	Erträge aus Zinsen			
2132	Erträge aus Zinsen aus derivativen Finanzinstrumenten ohne Grundgeschäft			
2133	Erträge aus Gewinnentnahmen von marktbestimmten Betrieben			
2134	Sonstige Finanzerträge			
2135	Erträge aus Dividenden/Gewinnausschüttungen			
2136	Sonstige nicht finanzierungswirksame Finanzerträge			
21	Summe Erträge	0,00		
221	Personalaufwand	0,00		
2211	Personalaufwand (Bezüge, Nebengeb., Mehrleistungen)			
2212	Gesetzlicher und freiwilliger Sozialaufwand			
2213	Sonstiger Personalaufwand			
2214	Nicht finanzierungswirksamer Personalaufwand			
222	Sachaufwand (ohne Transferaufwand)	132.400,00		
2221	Gebrauchs- und Verbrauchsgüter, Handelswaren			
2222	Verwaltungs- und Betriebsaufwand			

1. Nachtragsvoranschlag 2020

Gemeinde St.Pantaleon-Erla

Ergebnishaushalt Bereichsbudget 1. und 2. Ebene (Anlage 1a)

Wirtschaftsförderung (Gruppe 7)

MVAG	Mittelverwendungs- und -aufbringungsgruppen (1. und 2. Ebene)	VA 2020 inkl. NVA	VA 2019	RA 2018
2223	Leasing- und Mietaufwand			
2224	Instandhaltung			
2225	Sonstiger Sachaufwand	16.500,00		
2226	Nicht finanzierungswirksamer Sachaufwand	115.900,00		
223	Transferaufwand (laufende Transfers und Kapitaltransfers)	15.100,00		
2231	Transferaufwand an Träger des öffentlichen Rechts			
2232	Transferaufwand an Beteiligungen			
2233	Transferaufwand an Unternehmen (mit Finanzunternehmen)			
2234	Transferaufwand an Haushalte und Organisationen ohne Erwerbscharakter	15.100,00		
2235	Transferaufwand an das Ausland			
2236	Investitions- und Tilgungszuschüsse zwischen Unternehmungen und Betrieben der Gebietskörperschaft und der Gebietskörperschaft			
2237	Nicht finanzierungswirksamer Transferaufwand			
224	Finanzaufwand	0,00		
2241	Zinsen aus Finanzschulden, Finanzierungsleasing, Forderungskauf und derivativen Finanzinstrumenten mit Grundgeschäft			
2242	Zinsen und sonstige Aufwendungen aus derivativen Finanzinstrumenten ohne Grundgeschäft			
2243	Gewinnentnahmen von Unternehmungen und marktbestimmten Betrieben der Gebietskörperschaft (innerhalb der Gebietskörperschaft)			
2244	Sonstiger Finanzaufwand			
2245	Nicht finanzierungswirksamer Finanzaufwand			
22	Summe Aufwendungen	147.500,00		
SA0	Saldo (0) Nettoergebnis (21 - 22)	-147.500,00		
230	Entnahmen von Haushaltsrücklagen	0,00		
2301	Entnahmen von Haushaltsrücklagen			
240	Zuweisung an Haushaltsrücklagen	0,00		
2401	Zuweisung an Haushaltsrücklagen			
23	Summe Haushaltsrücklagen	0,00		
SA00	Nettoergebnis nach Zuweisung und Entnahmen von Haushaltsrücklagen (Saldo 0 +/- SU23)	-147.500,00		

Dienstleistungen (Gruppe 8)

MVAG	Mittelverwendungs- und -aufbringungsgruppen (1. und 2. Ebene)	VA 2020 inkl. NVA	VA 2019	RA 2018
211	Erträge aus der operativen Verwaltungstätigkeit	780.400,00		
2111	Erträge aus eigenen Abgaben			
2112	Erträge aus Ertragsanteilen			
2113	Erträge aus Gebühren	632.000,00		
2114	Erträge aus Leistungen			
2115	Erträge aus Besitz und wirtschaftlicher Tätigkeit	39.600,00		
2116	Erträge aus Veräußerung und sonstige Erträge	108.800,00		
2117	Nicht finanzierungswirksame operative Erträge			
212	Erträge aus Transfers	153.400,00		
2121	Transferertrag von Trägern des öffentlichen Rechts	82.100,00		
2122	Transferertrag von Beteiligungen			
2123	Transferertrag von Unternehmen (mit Finanzunternehmen)			
2124	Transferertrag von Haushalten und Organisationen ohne Erwerbscharakter			
2125	Transferertrag vom Ausland			
2126	Investitions- und Tilgungszuschüsse zwischen Unternehmungen und Betrieben der Gebietskörperschaft und der Gebietskörperschaft			
2127	Nicht finanzierungswirksamer Transferertrag	71.300,00		
213	Finanzerträge	0,00		
2131	Erträge aus Zinsen			
2132	Erträge aus Zinsen aus derivativen Finanzinstrumenten ohne Grundgeschäft			
2133	Erträge aus Gewinnentnahmen von marktbestimmten Betrieben			
2134	Sonstige Finanzerträge			
2135	Erträge aus Dividenden/Gewinnausschüttungen			
2136	Sonstige nicht finanzierungswirksame Finanzerträge			
21	Summe Erträge	933.800,00		
221	Personalaufwand	166.200,00		
2211	Personalaufwand (Bezüge, Nebengeb., Mehrleistungen)	129.900,00		
2212	Gesetzlicher und freiwilliger Sozialaufwand	36.300,00		
2213	Sonstiger Personalaufwand			
2214	Nicht finanzierungswirksamer Personalaufwand			
222	Sachaufwand (ohne Transferaufwand)	685.500,00		
2221	Gebrauchs- und Verbrauchsgüter, Handelswaren	15.000,00		
2222	Verwaltungs- und Betriebsaufwand	36.300,00		

1. Nachtragsvoranschlag 2020

Gemeinde St.Pantaleon-Erla

Ergebnishaushalt Bereichsbudget 1. und 2. Ebene (Anlage 1a)

Dienstleistungen (Gruppe 8)

MVAG	Mittelverwendungs- und -aufbringungsgruppen (1. und 2. Ebene)	VA 2020 inkl. NVA	VA 2019	RA 2018
2223	Leasing- und Mietaufwand	64.800,00		
2224	Instandhaltung	181.800,00		
2225	Sonstiger Sachaufwand	134.900,00		
2226	Nicht finanzierungswirksamer Sachaufwand	252.700,00		
223	Transferaufwand (laufende Transfers und Kapitaltransfers)	307.400,00		
2231	Transferaufwand an Träger des öffentlichen Rechts	307.400,00		
2232	Transferaufwand an Beteiligungen			
2233	Transferaufwand an Unternehmen (mit Finanzunternehmen)			
2234	Transferaufwand an Haushalte und Organisationen ohne Erwerbscharakter			
2235	Transferaufwand an das Ausland			
2236	Investitions- und Tilgungszuschüsse zwischen Unternehmungen und Betrieben der Gebietskörperschaft und der Gebietskörperschaft			
2237	Nicht finanzierungswirksamer Transferaufwand			
224	Finanzaufwand	25.200,00		
2241	Zinsen aus Finanzschulden, Finanzierungsleasing, Forderungskauf und derivativen Finanzinstrumenten mit Grundgeschäft	25.200,00		
2242	Zinsen und sonstige Aufwendungen aus derivativen Finanzinstrumenten ohne Grundgeschäft			
2243	Gewinnentnahmen von Unternehmungen und marktbestimmten Betrieben der Gebietskörperschaft (innerhalb der Gebietskörperschaft)			
2244	Sonstiger Finanzaufwand			
2245	Nicht finanzierungswirksamer Finanzaufwand			
22	Summe Aufwendungen	1.184.300,00		
SA0	Saldo (0) Nettoergebnis (21 - 22)	-250.500,00		
230	Entnahmen von Haushaltsrücklagen	0,00		
2301	Entnahmen von Haushaltsrücklagen			
240	Zuweisung an Haushaltsrücklagen	0,00		
2401	Zuweisung an Haushaltsrücklagen			
23	Summe Haushaltsrücklagen	0,00		
SA00	Nettoergebnis nach Zuweisung und Entnahmen von Haushaltsrücklagen (Saldo 0 +/- SU23)	-250.500,00		

Finanzwirtschaft (Gruppe 9)

MVAG	Mittelverwendungs- und -aufbringungsgruppen (1. und 2. Ebene)	VA 2020 inkl. NVA	VA 2019	RA 2018
211	Erträge aus der operativen Verwaltungstätigkeit	3.192.300,00		
2111	Erträge aus eigenen Abgaben	1.143.200,00		
2112	Erträge aus Ertragsanteilen	2.043.000,00		
2113	Erträge aus Gebühren			
2114	Erträge aus Leistungen	6.100,00		
2115	Erträge aus Besitz und wirtschaftlicher Tätigkeit			
2116	Erträge aus Veräußerung und sonstige Erträge			
2117	Nicht finanzierungswirksame operative Erträge			
212	Erträge aus Transfers	77.500,00		
2121	Transferertrag von Trägern des öffentlichen Rechts	77.500,00		
2122	Transferertrag von Beteiligungen			
2123	Transferertrag von Unternehmen (mit Finanzunternehmen)			
2124	Transferertrag von Haushalten und Organisationen ohne Erwerbscharakter			
2125	Transferertrag vom Ausland			
2126	Investitions- und Tilgungszuschüsse zwischen Unternehmungen und Betrieben der Gebietskörperschaft und der Gebietskörperschaft			
2127	Nicht finanzierungswirksamer Transferertrag			
213	Finanzerträge	100,00		
2131	Erträge aus Zinsen	100,00		
2132	Erträge aus Zinsen aus derivativen Finanzinstrumenten ohne Grundgeschäft			
2133	Erträge aus Gewinnentnahmen von marktbestimmten Betrieben			
2134	Sonstige Finanzerträge			
2135	Erträge aus Dividenden/Gewinnausschüttungen			
2136	Sonstige nicht finanzierungswirksame Finanzerträge			
21	Summe Erträge	3.269.900,00		
221	Personalaufwand	57.200,00		
2211	Personalaufwand (Bezüge, Nebengeb., Mehrleistungen)	46.200,00		
2212	Gesetzlicher und freiwilliger Sozialaufwand	11.000,00		
2213	Sonstiger Personalaufwand			
2214	Nicht finanzierungswirksamer Personalaufwand			
222	Sachaufwand (ohne Transferaufwand)	500,00		
2221	Gebrauchs- und Verbrauchsgüter, Handelswaren			
2222	Verwaltungs- und Betriebsaufwand			

1. Nachtragsvoranschlag 2020

Gemeinde St.Pantaleon-Erla

Ergebnishaushalt Bereichsbudget 1. und 2. Ebene (Anlage 1a)

Finanzwirtschaft (Gruppe 9)

MVAG	Mittelverwendungs- und -aufbringungsgruppen (1. und 2. Ebene)	VA 2020 inkl. NVA	VA 2019	RA 2018
2223	Leasing- und Mietaufwand			
2224	Instandhaltung			
2225	Sonstiger Sachaufwand	500,00		
2226	Nicht finanzierungswirksamer Sachaufwand			
223	Transferaufwand (laufende Transfers und Kapitaltransfers)	26.700,00		
2231	Transferaufwand an Träger des öffentlichen Rechts	26.700,00		
2232	Transferaufwand an Beteiligungen			
2233	Transferaufwand an Unternehmen (mit Finanzunternehmen)			
2234	Transferaufwand an Haushalte und Organisationen ohne Erwerbscharakter			
2235	Transferaufwand an das Ausland			
2236	Investitions- und Tilgungszuschüsse zwischen Unternehmungen und Betrieben der Gebietskörperschaft und der Gebietskörperschaft			
2237	Nicht finanzierungswirksamer Transferaufwand			
224	Finanzaufwand	2.500,00		
2241	Zinsen aus Finanzschulden, Finanzierungsleasing, Forderungskauf und derivativen Finanzinstrumenten mit Grundgeschäft			
2242	Zinsen und sonstige Aufwendungen aus derivativen Finanzinstrumenten ohne Grundgeschäft			
2243	Gewinnentnahmen von Unternehmungen und marktbestimmten Betrieben der Gebietskörperschaft (innerhalb der Gebietskörperschaft)			
2244	Sonstiger Finanzaufwand	2.500,00		
2245	Nicht finanzierungswirksamer Finanzaufwand			
22	Summe Aufwendungen	86.900,00		
SA0	Saldo (0) Nettoergebnis (21 - 22)	3.183.000,00		
230	Entnahmen von Haushaltsrücklagen	0,00		
2301	Entnahmen von Haushaltsrücklagen			
240	Zuweisung an Haushaltsrücklagen	300,00		
2401	Zuweisung an Haushaltsrücklagen	300,00		
23	Summe Haushaltsrücklagen	-300,00		
SA00	Nettoergebnis nach Zuweisung und Entnahmen von Haushaltsrücklagen (Saldo 0 +/- SU23)	3.182.700,00		

Finanzierungshaushalt Gesamt 1. Ebene (Anlage 1b)
- interne Vergütungen enthalten

1. Nachtragsvoranschlag 2020

Gemeinde St.Pantaleon-Erla

Finanzierungshaushalt Gesamt 1. Ebene (Anlage 1b) - interne Vergütungen enthalten

MVAG	Mittelverwendungs- und -aufbringungsgruppen (1. Ebene)	VA 2020 inkl. NVA	VA 2019	RA 2018
OPERATIVE GEBARUNG				
311	Einzahlungen aus der operativen Verwaltungstätigkeit	4.608.100,00		
312	Einzahlungen aus Transfers (ohne Kapitaltransfers)	375.300,00		
313	Einzahlungen aus Finanzerträgen	100,00		
31	Summe Einzahlungen operative Gebarung	4.983.500,00		
321	Auszahlungen aus Personalaufwand	779.700,00		
322	Auszahlungen aus Sachaufwand (ohne Transferaufwand)	1.629.400,00		
323	Auszahlungen aus Transfers (ohne Kapitaltransfers)	1.827.500,00		
324	Auszahlungen aus Finanzaufwand	42.200,00		
32	Summe Auszahlungen operative Gebarung	4.278.800,00		
SA1	Saldo (1) Geldfluss aus der Operativen Gebarung (31 – 32)	704.700,00		
INVESTIVE GEBARUNG				
331	Einzahlungen aus der Investitionstätigkeit			
332	Einzahlungen aus der Rückzahlung von Darlehen sowie gewährten Vorschüssen			
333	Einzahlungen aus Kapitaltransfers	297.600,00		
33	Summe Einzahlungen investive Gebarung	297.600,00		
341	Auszahlungen aus der Investitionstätigkeit	980.400,00		
342	Auszahlungen von gewährten Darlehen sowie gewährten Vorschüssen			
343	Auszahlungen aus Kapitaltransfers	25.200,00		
34	Summe Auszahlungen investive Gebarung	1.005.600,00		
SA2	Saldo (2) Geldfluss aus der Investiven Gebarung (33 – 34)	-708.000,00		
SA3	Saldo (3) Nettofinanzierungssaldo (Saldo 1 + Saldo 2)	-3.300,00		

MVAG	Mittelverwendungs- und -aufbringungsgruppen (1. Ebene)	VA 2020 inkl. NVA	VA 2019	RA 2018
FINANZIERUNGSTÄTIGKEIT				
351	Einzahlungen aus der Aufnahme von Finanzschulden			
353	Einzahlungen infolge eines Kapitaltausch bei derivativen Finanzinstrumenten mit Grundgeschäft			
355	Einzahlungen aus dem Abgang von Finanzinstrumenten			
35	Summe Einzahlungen aus der Finanzierungstätigkeit	0,00		
361	Auszahlungen aus der Tilgung von Finanzschulden	387.700,00		
363	Auszahlungen infolge eines Kapitaltausch bei derivativen Finanzinstrumenten mit Grundgeschäft			
365	Auszahlungen für den Erwerb von Finanzinstrumenten			
36	Summe Auszahlungen aus der Finanzierungstätigkeit	387.700,00		
SA4	Saldo (4) Geldfluss aus der Finanzierungstätigkeit (35 – 36)	-387.700,00		
SA5	Saldo (5) Geldfluss aus der voranschlagswirksamen Gebarung (Saldo 3 + Saldo 4)	-391.000,00		

Finanzierungshaushalt Gesamt 1. und 2. Ebene (Anlage 1b)
- interne Vergütungen enthalten

1. Nachtragsvoranschlag 2020

Finanzierungshaushalt Gesamt 1. und 2. Ebene (Anlage 1b) - interne Vergütungen enthalten

Gemeinde St.Pantaleon-Erla

MVAG	Mittelverwendungs- und aufbringungsgruppen (1. und 2. Ebene)	VA 2020 inkl. NVA	VA 2019	RA 2018
311	Einzahlungen aus der operativen Verwaltungstätigkeit	4.608.100,00		
3111	Einzahlungen aus eigenen Abgaben	1.143.200,00		
3112	Einzahlungen aus Ertragsanteilen	2.043.000,00		
3113	Einzahlungen aus Gebühren	632.000,00		
3114	Einzahlungen aus Leistungen	104.900,00		
3115	Einzahlungen aus Besitz und wirtschaftlicher Tätigkeit	49.500,00		
3116	Einzahlungen aus Veräußerung von geringwertigen Wirtschaftsgütern (GWG) und sonstige Einzahlungen	635.500,00		
312	Einzahlungen aus Transfers (ohne Kapitaltransfers)	375.300,00		
3121	Transferzahlungen von Trägern des öffentlichen Rechts	372.600,00		
3122	Transferzahlungen von Beteiligungen			
3123	Transferzahlungen von Unternehmen (inkl. Finanzunternehmen)			
3124	Transferzahlungen von Haushalte und Organisationen ohne Erwerbscharakter	2.700,00		
3125	Transferzahlungen vom Ausland			
3126	Investitions- und Tilgungszuschüsse zwischen Unternehmungen und Betrieben der Gebietskörperschaft und der Gebietskörperschaft			
313	Einzahlungen aus Finanzerträgen	100,00		
3131	Einzahlungen aus Zinserträgen	100,00		
3133	Einzahlungen aus Gewinnentnahmen von marktbestimmten Betrieben			
3134	Sonstige Einzahlungen aus Finanzerträgen			
3135	Einzahlungen aus Dividenden/Gewinnausschüttungen			
31	Summe Einzahlungen operative Gebarung	4.983.500,00		
321	Auszahlungen aus Personalaufwand	779.700,00		
3211	Auszahlungen für Personalaufwand Bezüge, Nebengebühren, und Mehrleistungsvergütungen)	615.800,00		
3212	Auszahlungen für gesetzliche und freiwillige Sozialaufwendungen	163.900,00		
3213	Auszahlungen aus sonstigem Personalaufwand			
322	Auszahlungen aus Sachaufwand (ohne Transferaufwand)	1.629.400,00		
3221	Auszahlungen für Gebrauchs- und Verbrauchsgüter, Handelswaren	87.600,00		
3222	Auszahlungen für Verwaltungs- und Betriebsaufwand	123.500,00		
3223	Auszahlungen für Leasing- und Mietaufwand	143.900,00		
3224	Auszahlungen für Instandhaltung	254.400,00		
3225	Sonstige Auszahlungen aus Sachaufwand	1.020.000,00		
323	Auszahlungen aus Transfers (ohne Kapitaltransfers)	1.827.500,00		
3231	Transferzahlungen an Träger des öffentlichen Rechts	1.725.200,00		
3232	Transferzahlungen an Beteiligungen			
3233	Transferzahlungen an Unternehmen (inkl. Finanzunternehmen)			
3234	Transferzahlungen an Haushalte und Organisationen ohne Erwerbscharakter	102.300,00		

MVAG	Mittelverwendungs- und aufbringungsgruppen (1. und 2. Ebene)	VA 2020 inkl. NVA	VA 2019	RA 2018
3235	Transferzahlungen an das Ausland			
3236	Investitions- und Tilgungszuschüsse zwischen Unternehmungen und Betrieben der Gebietskörperschaft und der Gebietskörperschaft			
324	Auszahlungen aus Finanzaufwand	42.200,00		
3241	Auszahlungen für Zinsaufwand, für Finanzierungsleasing, für Forderungskauf, für Finanzschulden und derivative Finanzinstrumente m	39.700,00		
3242	Auszahlungen für Zinsen aus derivativen Finanzinstrumenten ohne Grundgeschäft			
3243	Auszahlung aus Gewinnentnahmen von marktbestimmten Betrieben			
3244	Sonstige Auszahlungen aus Finanzaufwendungen	2.500,00		
32	Summe Auszahlungen operative Gebarung	4.278.800,00		
SA1	Saldo (1) Geldfluss aus der Operativen Gebarung (31 – 32)	704.700,00		
331	Einzahlungen aus der Investitionstätigkeit	0,00		
3311	Einzahlungen aus der Veräußerung von immateriellem Vermögen			
3312	Einzahlungen aus der Veräußerung von Grundstücken und Grundstückseinrichtungen			
3313	Einzahlungen aus der Veräußerung von Gebäuden und Bauten			
3314	Einzahlungen aus der Veräußerung von technischen Anlagen, Fahrzeuge und Maschinen			
3315	Einzahlungen aus der Veräußerung von Amts-, Betriebs- und Geschäftsausstattung			
3316	Einzahlungen aus der Veräußerung von Kulturgütern			
3317	Einzahlungen aus der Veräußerung von Beteiligungen			
332	Einzahlungen aus der Rückzahlung von Darlehen sowie gewährten Vorschüssen	0,00		
3321	Einzahlungen aus Darlehen an Träger des öffentlichen Rechts			
3322	Einzahlungen aus Darlehen an Beteiligungen			
3323	Einzahlungen aus Darlehen an Unternehmen und Haushalte			
3325	Einzahlungen aus Vorschüssen und Anzahlungen			
333	Einzahlungen aus Kapitaltransfers	297.600,00		
3331	Kapitaltransferzahlungen von Trägern des öffentlichen Rechts	230.000,00		
3332	Kapitaltransferzahlungen von Beteiligungen			
3333	Kapitaltransferzahlungen von Unternehmen			
3334	Kapitaltransferzahlungen von Haushalten und Organisationen ohne Erwerbscharakter	67.600,00		
3335	Kapitaltransferzahlungen vom Ausland			
33	Summe Einzahlungen investive Gebarung	297.600,00		
341	Auszahlungen aus der Investitionstätigkeit	980.400,00		
3411	Auszahlungen für den Erwerb von immateriellem Vermögen			
3412	Auszahlungen für den Erwerb von Grundstücken und Grundstückseinrichtungen	947.100,00		
3413	Auszahlungen für den Erwerb von Gebäuden und Bauten			
3414	Auszahlungen für den Erwerb von technischen Anlagen, Fahrzeuge und Maschinen			

1. Nachtragsvoranschlag 2020

Finanzierungshaushalt Gesamt 1. und 2. Ebene (Anlage 1b) - interne Vergütungen enthalten

Gemeinde St.Pantaleon-Erla

MVAG	Mittelverwendungs- und aufbringungsgruppen (1. und 2. Ebene)	VA 2020 inkl. NVA	VA 2019	RA 2018
3415	Auszahlungen für den Erwerb von Amts-, Betriebs- und Geschäftsausstattung	33.300,00		
3416	Auszahlungen für den Erwerb von Kulturgütern			
3417	Auszahlungen für den Erwerb von Beteiligungen			
342	Auszahlungen von gewährten Darlehen sowie gewährten Vorschüssen	0,00		
3421	Auszahlung von Darlehen an Träger des öffentlichen Rechts			
3422	Auszahlung von Darlehen an Beteiligungen			
3423	Auszahlung von Darlehen an Unternehmen und Haushalte			
3425	Auszahlungen von Vorschüssen und Anzahlungen			
343	Auszahlungen aus Kapitaltransfers	25.200,00		
3431	Kapitaltransferzahlungen an Träger des öffentlichen Rechts	25.200,00		
3432	Kapitaltransferzahlungen an Beteiligungen			
3433	Kapitaltransferzahlungen an Unternehmen (Finanzunternehmen)			
3434	Kapitaltransferzahlungen an Haushalte und Organisationen ohne Erwerbscharakter			
3435	Kapitaltransferzahlungen an das Ausland			
34	Summe Auszahlungen investive Gebarung	1.005.600,00		
SA2	Saldo (2) Geldfluss aus der Investiven Gebarung (33 – 34)	-708.000,00		
SA3	Saldo (3) Nettofinanzierungssaldo (Saldo 1 + Saldo 2)	-3.300,00		
351	Einzahlungen aus der Aufnahme von Finanzschulden	0,00		
3511	Einzahlungen aus empfangenen Darlehen von öffentlichen Körperschaften und Rechtsträgern			
3512	Einzahlungen aus empfangenen Darlehen von Beteiligungen			
3513	Einzahlungen aus empfangenen Darlehen von Unternehmen und privaten Haushalten			
3514	Einzahlungen aus Finanzschulden (Finanzunternehmen)			
353	Einzahlungen infolge eines Kapitaltausch bei derivativen Finanzinstrumenten mit Grundgeschäft	0,00		
3530	Einzahlungen infolge eines Kapitaltausch bei derivativen Finanzinstrumenten mit Grundgeschäft			
355	Einzahlungen aus dem Abgang von Finanzinstrumenten	0,00		
3550	Einzahlungen aus dem Abgang von Finanzinstrumenten			
35	Summe Einzahlungen aus der Finanzierungstätigkeit	0,00		
361	Auszahlungen aus der Tilgung von Finanzschulden	387.700,00		
3611	Auszahlungen aus empfangenen Darlehen von öffentlichen Körperschaften und Rechtsträgern			
3612	Auszahlungen aus empfangenen Darlehen von Beteiligungen			
3613	Auszahlungen aus empfangenen Darlehen von Unternehmen und privaten Haushalten			
3614	Auszahlungen aus Finanzschulden	346.900,00		

1. Nachtragsvoranschlag 2020

Finanzierungshaushalt Gesamt 1. und 2. Ebene (Anlage 1b) - interne Vergütungen enthalten

Gemeinde St.Pantaleon-Erla

MVAG	Mittelverwendungs- und aufbringungsgruppen (1. und 2. Ebene)	VA 2020 inkl. NVA	VA 2019	RA 2018
3615	Auszahlung aus der Rückzahlung von Leasingverbindlichkeiten	40.800,00		
363	Auszahlungen infolge eines Kapitaltausch bei derivativen Finanzinstrumenten mit Grundgeschäft	0,00		
3630	Auszahlungen infolge eines Kapitaltausch bei derivativen Finanzinstrumenten mit Grundgeschäft			
365	Auszahlungen für den Erwerb von Finanzinstrumenten	0,00		
3650	Auszahlungen für den Erwerb von Finanzinstrumenten			
36	Summe Auszahlungen aus der Finanzierungstätigkeit	387.700,00		
SA4	Saldo (4) Geldfluss aus der Finanzierungstätigkeit (35 – 36)	-387.700,00		
SA5	Saldo (5) Geldfluss aus der voranschlagswirksamen Gebarung (Saldo 3 + Saldo 4)	-391.000,00		

Finanzierungshaushalt Bereichsbudget 1. und 2. Ebene
(Anlage 1b)

Vertretungskörper und allgemeine Verwaltung (Gruppe 0)

MVAG	Mittelverwendungs- und aufbringungsgruppen (1. und 2. Ebene)	VA 2020 inkl. NVA	VA 2019	RA 2018
311	Einzahlungen aus der operativen Verwaltungstätigkeit	18.200,00		
3111	Einzahlungen aus eigenen Abgaben			
3112	Einzahlungen aus Ertragsanteilen			
3113	Einzahlungen aus Gebühren			
3114	Einzahlungen aus Leistungen	1.000,00		
3115	Einzahlungen aus Besitz und wirtschaftlicher Tätigkeit	1.900,00		
3116	Einzahlungen aus Veräußerung von geringwertigen Wirtschaftsgütern (GWG) und sonstige Einzahlungen	15.300,00		
312	Einzahlungen aus Transfers (ohne Kapitaltransfers)	0,00		
3121	Transferzahlungen von Trägern des öffentlichen Rechts			
3122	Transferzahlungen von Beteiligungen			
3123	Transferzahlungen von Unternehmen (inkl. Finanzunternehmen)			
3124	Transferzahlungen von Haushalte und Organisationen ohne Erwerbscharakter			
3125	Transferzahlungen vom Ausland			
3126	Investitions- und Tilgungszuschüsse zwischen Unternehmungen und Betrieben der Gebietskörperschaft und der Gebietskörperschaft			
313	Einzahlungen aus Finanzerträgen	0,00		
3131	Einzahlungen aus Zinserträgen			
3133	Einzahlungen aus Gewinnentnahmen von marktbestimmten Betrieben			
3134	Sonstige Einzahlungen aus Finanzerträgen			
3135	Einzahlungen aus Dividenden/Gewinnausschüttungen			
31	Summe Einzahlungen operative Gebarung	18.200,00		
321	Auszahlungen aus Personalaufwand	167.500,00		
3211	Auszahlungen für Personalaufwand Bezüge, Nebengebühren, und Mehrleistungsvergütungen)	128.600,00		
3212	Auszahlungen für gesetzliche und freiwillige Sozialaufwendungen	38.900,00		
3213	Auszahlungen aus sonstigem Personalaufwand			
322	Auszahlungen aus Sachaufwand (ohne Transferaufwand)	276.700,00		
3221	Auszahlungen für Gebrauchs- und Verbrauchsgüter, Handelswaren	21.000,00		
3222	Auszahlungen für Verwaltungs- und Betriebsaufwand	17.400,00		
3223	Auszahlungen für Leasing- und Mietaufwand	7.800,00		
3224	Auszahlungen für Instandhaltung	8.500,00		
3225	Sonstige Auszahlungen aus Sachaufwand	222.000,00		
323	Auszahlungen aus Transfers (ohne Kapitaltransfers)	116.600,00		
3231	Transferzahlungen an Träger des öffentlichen Rechts	100.100,00		
3232	Transferzahlungen an Beteiligungen			
3233	Transferzahlungen an Unternehmen (inkl. Finanzunternehmen)			

Vertretungskörper und allgemeine Verwaltung (Gruppe 0)

MVAG	Mittelverwendungs- und aufbringungsgruppen (1. und 2. Ebene)	VA 2020 inkl. NVA	VA 2019	RA 2018
3234	Transferzahlungen an Haushalte und Organisationen ohne Erwerbscharakter	16.500,00		
3235	Transferzahlungen an das Ausland			
3236	Investitions- und Tilgungszuschüsse zwischen Unternehmungen und Betrieben der Gebietskörperschaft und der Gebietskörperschaft			
324	Auszahlungen aus Finanzaufwand	0,00		
3241	Auszahlungen für Zinsaufwand, für Finanzierungsleasing, für Forderungskauf, für Finanzschulden und derivative Finanzinstrumente m			
3242	Auszahlungen für Zinsen aus derivativen Finanzinstrumenten ohne Grundgeschäft			
3243	Auszahlung aus Gewinnentnahmen von marktbestimmten Betrieben			
3244	Sonstige Auszahlungen aus Finanzaufwendungen			
32	Summe Auszahlungen operative Gebarung	560.800,00		
SA1	Saldo (1) Geldfluss aus der Operativen Gebarung (31 – 32)	-542.600,00		
331	Einzahlungen aus der Investitionstätigkeit	0,00		
3311	Einzahlungen aus der Veräußerung von immateriellem Vermögen			
3312	Einzahlungen aus der Veräußerung von Grundstücken und Grundstückeinrichtungen			
3313	Einzahlungen aus der Veräußerung von Gebäuden und Bauten			
3314	Einzahlungen aus der Veräußerung von technischen Anlagen, Fahrzeuge und Maschinen			
3315	Einzahlungen aus der Veräußerung von Amts-, Betriebs- und Geschäftsausstattung			
3316	Einzahlungen aus der Veräußerung von Kulturgütern			
3317	Einzahlungen aus der Veräußerung von Beteiligungen			
332	Einzahlungen aus der Rückzahlung von Darlehen sowie gewährten Vorschüssen	0,00		
3321	Einzahlungen aus Darlehen an Träger des öffentlichen Rechts			
3322	Einzahlungen aus Darlehen an Beteiligungen			
3323	Einzahlungen aus Darlehen an Unternehmen und Haushalte			
3325	Einzahlungen aus Vorschüssen und Anzahlungen			
333	Einzahlungen aus Kapitaltransfers	0,00		
3331	Kapitaltransferzahlungen von Trägern des öffentlichen Rechts			
3332	Kapitaltransferzahlungen von Beteiligungen			
3333	Kapitaltransferzahlungen von Unternehmen			
3334	Kapitaltransferzahlungen von Haushalten und Organisationen ohne Erwerbscharakter			
3335	Kapitaltransferzahlungen vom Ausland			
33	Summe Einzahlungen investive Gebarung	0,00		
341	Auszahlungen aus der Investitionstätigkeit	3.800,00		
3411	Auszahlungen für den Erwerb von immateriellem Vermögen			
3412	Auszahlungen für den Erwerb von Grundstücken und Grundstückseinrichtungen			

Vertretungskörper und allgemeine Verwaltung (Gruppe 0)

MVAG	Mittelverwendungs- und aufbringungsgruppen (1. und 2. Ebene)	VA 2020 inkl. NVA	VA 2019	RA 2018
3413	Auszahlungen für den Erwerb von Gebäuden und Bauten			
3414	Auszahlungen für den Erwerb von technischen Anlagen, Fahrzeuge und Maschinen			
3415	Auszahlungen für den Erwerb von Amts-, Betriebs- und Geschäftsausstattung	3.800,00		
3416	Auszahlungen für den Erwerb von Kulturgütern			
3417	Auszahlungen für den Erwerb von Beteiligungen			
342	Auszahlungen von gewährten Darlehen sowie gewährten Vorschüssen	0,00		
3421	Auszahlung von Darlehen an Träger des öffentlichen Rechts			
3422	Auszahlung von Darlehen an Beteiligungen			
3423	Auszahlung von Darlehen an Unternehmen und Haushalte			
3425	Auszahlungen von Vorschüssen und Anzahlungen			
343	Auszahlungen aus Kapitaltransfers	0,00		
3431	Kapitaltransferzahlungen an Träger des öffentlichen Rechts			
3432	Kapitaltransferzahlungen an Beteiligungen			
3433	Kapitaltransferzahlungen an Unternehmen (Finanzunternehmen)			
3434	Kapitaltransferzahlungen an Haushalte und Organisationen ohne Erwerbscharakter			
3435	Kapitaltransferzahlungen an das Ausland			
34	Summe Auszahlungen investive Gebarung	3.800,00		
SA2	Saldo (2) Geldfluss aus der Investiven Gebarung (33 – 34)	-3.800,00		
SA3	Saldo (3) Nettofinanzierungssaldo (Saldo 1 + Saldo 2)	-546.400,00		
351	Einzahlungen aus der Aufnahme von Finanzschulden	0,00		
3511	Einzahlungen aus empfangenen Darlehen von öffentlichen Körperschaften und Rechtsträgern			
3512	Einzahlungen aus empfangenen Darlehen von Beteiligungen			
3513	Einzahlungen aus empfangenen Darlehen von Unternehmen und privaten Haushalten			
3514	Einzahlungen aus Finanzschulden (Finanzunternehmen)			
353	Einzahlungen infolge eines Kapitaltausch bei derivativen Finanzinstrumenten mit Grundgeschäft	0,00		
3530	Einzahlungen infolge eines Kapitaltausch bei derivativen Finanzinstrumenten mit Grundgeschäft			
355	Einzahlungen aus dem Abgang von Finanzinstrumenten	0,00		
3550	Einzahlungen aus dem Abgang von Finanzinstrumenten			
35	Summe Einzahlungen aus der Finanzierungstätigkeit	0,00		
361	Auszahlungen aus der Tilgung von Finanzschulden	0,00		
3611	Auszahlungen aus empfangenen Darlehen von öffentlichen Körperschaften und Rechtsträgern			

Vertretungskörper und allgemeine Verwaltung (Gruppe 0)

MVAG	Mittelverwendungs- und aufbringungsgruppen (1. und 2. Ebene)	VA 2020 inkl. NVA	VA 2019	RA 2018
3612	Auszahlungen aus empfangenen Darlehen von Beteiligungen			
3613	Auszahlungen aus empfangenen Darlehen von Unternehmen und privaten Haushalten			
3614	Auszahlungen aus Finanzschulden			
3615	Auszahlung aus der Rückzahlung von Leasingverbindlichkeiten			
363	Auszahlungen infolge eines Kapitaltausch bei derivativen Finanzinstrumenten mit Grundgeschäft	0,00		
3630	Auszahlungen infolge eines Kapitaltausch bei derivativen Finanzinstrumenten mit Grundgeschäft			
365	Auszahlungen für den Erwerb von Finanzinstrumenten	0,00		
3650	Auszahlungen für den Erwerb von Finanzinstrumenten			
36	Summe Auszahlungen aus der Finanzierungstätigkeit	0,00		
SA4	Saldo (4) Geldfluss aus der Finanzierungstätigkeit (35 – 36)	0,00		
SA5	Saldo (5) Geldfluss aus der voranschlagswirksamen Gebarung (Saldo 3 + Saldo 4)	-546.400,00		

Öffentliche Ordnung und Sicherheit (Gruppe 1)

MVAG	Mittelverwendungs- und aufbringungsgruppen (1. und 2. Ebene)	VA 2020 inkl. NVA	VA 2019	RA 2018
311	Einzahlungen aus der operativen Verwaltungstätigkeit	9.300,00		
3111	Einzahlungen aus eigenen Abgaben			
3112	Einzahlungen aus Ertragsanteilen			
3113	Einzahlungen aus Gebühren			
3114	Einzahlungen aus Leistungen	8.500,00		
3115	Einzahlungen aus Besitz und wirtschaftlicher Tätigkeit			
3116	Einzahlungen aus Veräußerung von geringwertigen Wirtschaftsgütern (GWG) und sonstige Einzahlungen	800,00		
312	Einzahlungen aus Transfers (ohne Kapitaltransfers)	0,00		
3121	Transferzahlungen von Trägern des öffentlichen Rechts			
3122	Transferzahlungen von Beteiligungen			
3123	Transferzahlungen von Unternehmen (inkl. Finanzunternehmen)			
3124	Transferzahlungen von Haushalte und Organisationen ohne Erwerbscharakter			
3125	Transferzahlungen vom Ausland			
3126	Investitions- und Tilgungszuschüsse zwischen Unternehmungen und Betrieben der Gebietskörperschaft und der Gebietskörperschaft			
313	Einzahlungen aus Finanzerträgen	0,00		
3131	Einzahlungen aus Zinserträgen			
3133	Einzahlungen aus Gewinnentnahmen von marktbestimmten Betrieben			
3134	Sonstige Einzahlungen aus Finanzerträgen			
3135	Einzahlungen aus Dividenden/Gewinnausschüttungen			
31	Summe Einzahlungen operative Gebarung	9.300,00		
321	Auszahlungen aus Personalaufwand	0,00		
3211	Auszahlungen für Personalaufwand Bezüge, Nebengebühren, und Mehrleistungsvergütungen)			
3212	Auszahlungen für gesetzliche und freiwillige Sozialaufwendungen			
3213	Auszahlungen aus sonstigem Personalaufwand			
322	Auszahlungen aus Sachaufwand (ohne Transferaufwand)	23.800,00		
3221	Auszahlungen für Gebrauchs- und Verbrauchsgüter, Handelswaren	100,00		
3222	Auszahlungen für Verwaltungs- und Betriebsaufwand	9.200,00		
3223	Auszahlungen für Leasing- und Mietaufwand	2.300,00		
3224	Auszahlungen für Instandhaltung	10.000,00		
3225	Sonstige Auszahlungen aus Sachaufwand	2.200,00		
323	Auszahlungen aus Transfers (ohne Kapitaltransfers)	10.700,00		
3231	Transferzahlungen an Träger des öffentlichen Rechts	10.700,00		
3232	Transferzahlungen an Beteiligungen			
3233	Transferzahlungen an Unternehmen (inkl. Finanzunternehmen)			

Öffentliche Ordnung und Sicherheit (Gruppe 1)

MVAG	Mittelverwendungs- und aufbringungsgruppen (1. und 2. Ebene)	VA 2020 inkl. NVA	VA 2019	RA 2018
3234	Transferzahlungen an Haushalte und Organisationen ohne Erwerbscharakter			
3235	Transferzahlungen an das Ausland			
3236	Investitions- und Tilgungszuschüsse zwischen Unternehmungen und Betrieben der Gebietskörperschaft und der Gebietskörperschaft			
324	Auszahlungen aus Finanzaufwand	1.300,00		
3241	Auszahlungen für Zinsaufwand, für Finanzierungsleasing, für Forderungskauf, für Finanzschulden und derivative Finanzinstrumente m	1.300,00		
3242	Auszahlungen für Zinsen aus derivativen Finanzinstrumenten ohne Grundgeschäft			
3243	Auszahlung aus Gewinnentnahmen von marktbestimmten Betrieben			
3244	Sonstige Auszahlungen aus Finanzaufwendungen			
32	Summe Auszahlungen operative Gebarung	35.800,00		
SA1	Saldo (1) Geldfluss aus der Operativen Gebarung (31 – 32)	-26.500,00		
331	Einzahlungen aus der Investitionstätigkeit	0,00		
3311	Einzahlungen aus der Veräußerung von immateriellem Vermögen			
3312	Einzahlungen aus der Veräußerung von Grundstücken und Grundstückeinrichtungen			
3313	Einzahlungen aus der Veräußerung von Gebäuden und Bauten			
3314	Einzahlungen aus der Veräußerung von technischen Anlagen, Fahrzeuge und Maschinen			
3315	Einzahlungen aus der Veräußerung von Amts-, Betriebs- und Geschäftsausstattung			
3316	Einzahlungen aus der Veräußerung von Kulturgütern			
3317	Einzahlungen aus der Veräußerung von Beteiligungen			
332	Einzahlungen aus der Rückzahlung von Darlehen sowie gewährten Vorschüssen	0,00		
3321	Einzahlungen aus Darlehen an Träger des öffentlichen Rechts			
3322	Einzahlungen aus Darlehen an Beteiligungen			
3323	Einzahlungen aus Darlehen an Unternehmen und Haushalte			
3325	Einzahlungen aus Vorschüssen und Anzahlungen			
333	Einzahlungen aus Kapitaltransfers	0,00		
3331	Kapitaltransferzahlungen von Trägern des öffentlichen Rechts			
3332	Kapitaltransferzahlungen von Beteiligungen			
3333	Kapitaltransferzahlungen von Unternehmen			
3334	Kapitaltransferzahlungen von Haushalten und Organisationen ohne Erwerbscharakter			
3335	Kapitaltransferzahlungen vom Ausland			
33	Summe Einzahlungen investive Gebarung	0,00		
341	Auszahlungen aus der Investitionstätigkeit	0,00		
3411	Auszahlungen für den Erwerb von immateriellem Vermögen			
3412	Auszahlungen für den Erwerb von Grundstücken und Grundstückseinrichtungen			

Öffentliche Ordnung und Sicherheit (Gruppe 1)

MVAG	Mittelverwendungs- und aufbringungsgruppen (1. und 2. Ebene)	VA 2020 inkl. NVA	VA 2019	RA 2018
3413	Auszahlungen für den Erwerb von Gebäuden und Bauten			
3414	Auszahlungen für den Erwerb von technischen Anlagen, Fahrzeuge und Maschinen			
3415	Auszahlungen für den Erwerb von Amts-, Betriebs- und Geschäftsausstattung			
3416	Auszahlungen für den Erwerb von Kulturgütern			
3417	Auszahlungen für den Erwerb von Beteiligungen			
342	Auszahlungen von gewährten Darlehen sowie gewährten Vorschüssen	0,00		
3421	Auszahlung von Darlehen an Träger des öffentlichen Rechts			
3422	Auszahlung von Darlehen an Beteiligungen			
3423	Auszahlung von Darlehen an Unternehmen und Haushalte			
3425	Auszahlungen von Vorschüssen und Anzahlungen			
343	Auszahlungen aus Kapitaltransfers	25.200,00		
3431	Kapitaltransferzahlungen an Träger des öffentlichen Rechts	25.200,00		
3432	Kapitaltransferzahlungen an Beteiligungen			
3433	Kapitaltransferzahlungen an Unternehmen (Finanzunternehmen)			
3434	Kapitaltransferzahlungen an Haushalte und Organisationen ohne Erwerbscharakter			
3435	Kapitaltransferzahlungen an das Ausland			
34	Summe Auszahlungen investive Gebarung	25.200,00		
SA2	Saldo (2) Geldfluss aus der Investiven Gebarung (33 – 34)	-25.200,00		
SA3	Saldo (3) Nettofinanzierungssaldo (Saldo 1 + Saldo 2)	-51.700,00		
351	Einzahlungen aus der Aufnahme von Finanzschulden	0,00		
3511	Einzahlungen aus empfangenen Darlehen von öffentlichen Körperschaften und Rechtsträgern			
3512	Einzahlungen aus empfangenen Darlehen von Beteiligungen			
3513	Einzahlungen aus empfangenen Darlehen von Unternehmen und privaten Haushalten			
3514	Einzahlungen aus Finanzschulden (Finanzunternehmen)			
353	Einzahlungen infolge eines Kapitaltausch bei derivativen Finanzinstrumenten mit Grundgeschäft	0,00		
3530	Einzahlungen infolge eines Kapitaltausch bei derivativen Finanzinstrumenten mit Grundgeschäft			
355	Einzahlungen aus dem Abgang von Finanzinstrumenten	0,00		
3550	Einzahlungen aus dem Abgang von Finanzinstrumenten			
35	Summe Einzahlungen aus der Finanzierungstätigkeit	0,00		
361	Auszahlungen aus der Tilgung von Finanzschulden	16.800,00		
3611	Auszahlungen aus empfangenen Darlehen von öffentlichen Körperschaften und Rechtsträgern			

Öffentliche Ordnung und Sicherheit (Gruppe 1)

MVAG	Mittelverwendungs- und aufbringungsgruppen (1. und 2. Ebene)	VA 2020 inkl. NVA	VA 2019	RA 2018
3612	Auszahlungen aus empfangenen Darlehen von Beteiligungen			
3613	Auszahlungen aus empfangenen Darlehen von Unternehmen und privaten Haushalten			
3614	Auszahlungen aus Finanzschulden	16.800,00		
3615	Auszahlung aus der Rückzahlung von Leasingverbindlichkeiten			
363	Auszahlungen infolge eines Kapitaltausch bei derivativen Finanzinstrumenten mit Grundgeschäft	0,00		
3630	Auszahlungen infolge eines Kapitaltausch bei derivativen Finanzinstrumenten mit Grundgeschäft			
365	Auszahlungen für den Erwerb von Finanzinstrumenten	0,00		
3650	Auszahlungen für den Erwerb von Finanzinstrumenten			
36	Summe Auszahlungen aus der Finanzierungstätigkeit	16.800,00		
SA4	Saldo (4) Geldfluss aus der Finanzierungstätigkeit (35 – 36)	-16.800,00		
SA5	Saldo (5) Geldfluss aus der voranschlagswirksamen Gebarung (Saldo 3 + Saldo 4)	-68.500,00		

Unterricht, Erziehung, Sport und Wissenschaft (Gruppe 2)

MVAG	Mittelverwendungs- und aufbringungsgruppen (1. und 2. Ebene)	VA 2020 inkl. NVA	VA 2019	RA 2018
311	Einzahlungen aus der operativen Verwaltungstätigkeit	72.000,00		
3111	Einzahlungen aus eigenen Abgaben			
3112	Einzahlungen aus Ertragsanteilen			
3113	Einzahlungen aus Gebühren			
3114	Einzahlungen aus Leistungen	58.200,00		
3115	Einzahlungen aus Besitz und wirtschaftlicher Tätigkeit			
3116	Einzahlungen aus Veräußerung von geringwertigen Wirtschaftsgütern (GWG) und sonstige Einzahlungen	13.800,00		
312	Einzahlungen aus Transfers (ohne Kapitaltransfers)	56.900,00		
3121	Transferzahlungen von Trägern des öffentlichen Rechts	56.900,00		
3122	Transferzahlungen von Beteiligungen			
3123	Transferzahlungen von Unternehmen (inkl. Finanzunternehmen)			
3124	Transferzahlungen von Haushalte und Organisationen ohne Erwerbscharakter			
3125	Transferzahlungen vom Ausland			
3126	Investitions- und Tilgungszuschüsse zwischen Unternehmungen und Betrieben der Gebietskörperschaft und der Gebietskörperschaft			
313	Einzahlungen aus Finanzerträgen	0,00		
3131	Einzahlungen aus Zinserträgen			
3133	Einzahlungen aus Gewinnentnahmen von marktbestimmten Betrieben			
3134	Sonstige Einzahlungen aus Finanzerträgen			
3135	Einzahlungen aus Dividenden/Gewinnausschüttungen			
31	Summe Einzahlungen operative Gebarung	128.900,00		
321	Auszahlungen aus Personalaufwand	378.200,00		
3211	Auszahlungen für Personalaufwand Bezüge, Nebengebühren, und Mehrleistungsvergütungen)	302.500,00		
3212	Auszahlungen für gesetzliche und freiwillige Sozialaufwendungen	75.700,00		
3213	Auszahlungen aus sonstigem Personalaufwand			
322	Auszahlungen aus Sachaufwand (ohne Transferaufwand)	261.900,00		
3221	Auszahlungen für Gebrauchs- und Verbrauchsgüter, Handelswaren	38.600,00		
3222	Auszahlungen für Verwaltungs- und Betriebsaufwand	53.400,00		
3223	Auszahlungen für Leasing- und Mietaufwand	66.500,00		
3224	Auszahlungen für Instandhaltung	36.800,00		
3225	Sonstige Auszahlungen aus Sachaufwand	66.600,00		
323	Auszahlungen aus Transfers (ohne Kapitaltransfers)	137.000,00		
3231	Transferzahlungen an Träger des öffentlichen Rechts	122.900,00		
3232	Transferzahlungen an Beteiligungen			
3233	Transferzahlungen an Unternehmen (inkl. Finanzunternehmen)			

Unterricht, Erziehung, Sport und Wissenschaft (Gruppe 2)

MVAG	Mittelverwendungs- und aufbringungsgruppen (1. und 2. Ebene)	VA 2020 inkl. NVA	VA 2019	RA 2018
3234	Transferzahlungen an Haushalte und Organisationen ohne Erwerbscharakter	14.100,00		
3235	Transferzahlungen an das Ausland			
3236	Investitions- und Tilgungszuschüsse zwischen Unternehmungen und Betrieben der Gebietskörperschaft und der Gebietskörperschaft			
324	Auszahlungen aus Finanzaufwand	6.200,00		
3241	Auszahlungen für Zinsaufwand, für Finanzierungsleasing, für Forderungskauf, für Finanzschulden und derivative Finanzinstrumente m	6.200,00		
3242	Auszahlungen für Zinsen aus derivativen Finanzinstrumenten ohne Grundgeschäft			
3243	Auszahlung aus Gewinnentnahmen von marktbestimmten Betrieben			
3244	Sonstige Auszahlungen aus Finanzaufwendungen			
32	Summe Auszahlungen operative Gebarung	783.300,00		
SA1	Saldo (1) Geldfluss aus der Operativen Gebarung (31 – 32)	-654.400,00		
331	Einzahlungen aus der Investitionstätigkeit	0,00		
3311	Einzahlungen aus der Veräußerung von immateriellem Vermögen			
3312	Einzahlungen aus der Veräußerung von Grundstücken und Grundstückeinrichtungen			
3313	Einzahlungen aus der Veräußerung von Gebäuden und Bauten			
3314	Einzahlungen aus der Veräußerung von technischen Anlagen, Fahrzeuge und Maschinen			
3315	Einzahlungen aus der Veräußerung von Amts-, Betriebs- und Geschäftsausstattung			
3316	Einzahlungen aus der Veräußerung von Kulturgütern			
3317	Einzahlungen aus der Veräußerung von Beteiligungen			
332	Einzahlungen aus der Rückzahlung von Darlehen sowie gewährten Vorschüssen	0,00		
3321	Einzahlungen aus Darlehen an Träger des öffentlichen Rechts			
3322	Einzahlungen aus Darlehen an Beteiligungen			
3323	Einzahlungen aus Darlehen an Unternehmen und Haushalte			
3325	Einzahlungen aus Vorschüssen und Anzahlungen			
333	Einzahlungen aus Kapitaltransfers	0,00		
3331	Kapitaltransferzahlungen von Trägern des öffentlichen Rechts			
3332	Kapitaltransferzahlungen von Beteiligungen			
3333	Kapitaltransferzahlungen von Unternehmen			
3334	Kapitaltransferzahlungen von Haushalten und Organisationen ohne Erwerbscharakter			
3335	Kapitaltransferzahlungen vom Ausland			
33	Summe Einzahlungen investive Gebarung	0,00		
341	Auszahlungen aus der Investitionstätigkeit	24.500,00		
3411	Auszahlungen für den Erwerb von immateriellem Vermögen			
3412	Auszahlungen für den Erwerb von Grundstücken und Grundstückseinrichtungen			

Unterricht, Erziehung, Sport und Wissenschaft (Gruppe 2)

MVAG	Mittelverwendungs- und aufbringungsgruppen (1. und 2. Ebene)	VA 2020 inkl. NVA	VA 2019	RA 2018
3413	Auszahlungen für den Erwerb von Gebäuden und Bauten			
3414	Auszahlungen für den Erwerb von technischen Anlagen, Fahrzeuge und Maschinen			
3415	Auszahlungen für den Erwerb von Amts-, Betriebs- und Geschäftsausstattung	24.500,00		
3416	Auszahlungen für den Erwerb von Kulturgütern			
3417	Auszahlungen für den Erwerb von Beteiligungen			
342	Auszahlungen von gewährten Darlehen sowie gewährten Vorschüssen	0,00		
3421	Auszahlung von Darlehen an Träger des öffentlichen Rechts			
3422	Auszahlung von Darlehen an Beteiligungen			
3423	Auszahlung von Darlehen an Unternehmen und Haushalte			
3425	Auszahlungen von Vorschüssen und Anzahlungen			
343	Auszahlungen aus Kapitaltransfers	0,00		
3431	Kapitaltransferzahlungen an Träger des öffentlichen Rechts			
3432	Kapitaltransferzahlungen an Beteiligungen			
3433	Kapitaltransferzahlungen an Unternehmen (Finanzunternehmen)			
3434	Kapitaltransferzahlungen an Haushalte und Organisationen ohne Erwerbscharakter			
3435	Kapitaltransferzahlungen an das Ausland			
34	Summe Auszahlungen investive Gebarung	24.500,00		
SA2	Saldo (2) Geldfluss aus der Investiven Gebarung (33 – 34)	-24.500,00		
SA3	Saldo (3) Nettofinanzierungssaldo (Saldo 1 + Saldo 2)	-678.900,00		
351	Einzahlungen aus der Aufnahme von Finanzschulden	0,00		
3511	Einzahlungen aus empfangenen Darlehen von öffentlichen Körperschaften und Rechtsträgern			
3512	Einzahlungen aus empfangenen Darlehen von Beteiligungen			
3513	Einzahlungen aus empfangenen Darlehen von Unternehmen und privaten Haushalten			
3514	Einzahlungen aus Finanzschulden (Finanzunternehmen)			
353	Einzahlungen infolge eines Kapitaltausch bei derivativen Finanzinstrumenten mit Grundgeschäft	0,00		
3530	Einzahlungen infolge eines Kapitaltausch bei derivativen Finanzinstrumenten mit Grundgeschäft			
355	Einzahlungen aus dem Abgang von Finanzinstrumenten	0,00		
3550	Einzahlungen aus dem Abgang von Finanzinstrumenten			
35	Summe Einzahlungen aus der Finanzierungstätigkeit	0,00		
361	Auszahlungen aus der Tilgung von Finanzschulden	22.200,00		
3611	Auszahlungen aus empfangenen Darlehen von öffentlichen Körperschaften und Rechtsträgern			

1. Nachtragsvoranschlag 2020

Finanzierungshaushalt Bereichsbudget 1. und 2. Ebene (Anlage 1b)

Gemeinde St.Pantaleon-Erla

Unterricht, Erziehung, Sport und Wissenschaft (Gruppe 2)

MVAG	Mittelverwendungs- und aufbringungsgruppen (1. und 2. Ebene)	VA 2020 inkl. NVA	VA 2019	RA 2018
3612	Auszahlungen aus empfangenen Darlehen von Beteiligungen			
3613	Auszahlungen aus empfangenen Darlehen von Unternehmen und privaten Haushalten			
3614	Auszahlungen aus Finanzschulden	22.200,00		
3615	Auszahlung aus der Rückzahlung von Leasingverbindlichkeiten			
363	Auszahlungen infolge eines Kapitaltausch bei derivativen Finanzinstrumenten mit Grundgeschäft	0,00		
3630	Auszahlungen infolge eines Kapitaltausch bei derivativen Finanzinstrumenten mit Grundgeschäft			
365	Auszahlungen für den Erwerb von Finanzinstrumenten	0,00		
3650	Auszahlungen für den Erwerb von Finanzinstrumenten			
36	Summe Auszahlungen aus der Finanzierungstätigkeit	22.200,00		
SA4	Saldo (4) Geldfluss aus der Finanzierungstätigkeit (35 – 36)	-22.200,00		
SA5	Saldo (5) Geldfluss aus der voranschlagswirksamen Gebarung (Saldo 3 + Saldo 4)	-701.100,00		

Kunst, Kultur und Kultus (Gruppe 3)

MVAG	Mittelverwendungs- und aufbringungsgruppen (1. und 2. Ebene)	VA 2020 inkl. NVA	VA 2019	RA 2018
311	Einzahlungen aus der operativen Verwaltungstätigkeit	8.000,00		
3111	Einzahlungen aus eigenen Abgaben			
3112	Einzahlungen aus Ertragsanteilen			
3113	Einzahlungen aus Gebühren			
3114	Einzahlungen aus Leistungen			
3115	Einzahlungen aus Besitz und wirtschaftlicher Tätigkeit	8.000,00		
3116	Einzahlungen aus Veräußerung von geringwertigen Wirtschaftsgütern (GWG) und sonstige Einzahlungen			
312	Einzahlungen aus Transfers (ohne Kapitaltransfers)	1.300,00		
3121	Transferzahlungen von Trägern des öffentlichen Rechts	1.300,00		
3122	Transferzahlungen von Beteiligungen			
3123	Transferzahlungen von Unternehmen (inkl. Finanzunternehmen)			
3124	Transferzahlungen von Haushalte und Organisationen ohne Erwerbscharakter			
3125	Transferzahlungen vom Ausland			
3126	Investitions- und Tilgungszuschüsse zwischen Unternehmungen und Betrieben der Gebietskörperschaft und der Gebietskörperschaft			
313	Einzahlungen aus Finanzerträgen	0,00		
3131	Einzahlungen aus Zinserträgen			
3133	Einzahlungen aus Gewinnentnahmen von marktbestimmten Betrieben			
3134	Sonstige Einzahlungen aus Finanzerträgen			
3135	Einzahlungen aus Dividenden/Gewinnausschüttungen			
31	Summe Einzahlungen operative Gebarung	9.300,00		
321	Auszahlungen aus Personalaufwand	6.900,00		
3211	Auszahlungen für Personalaufwand Bezüge, Nebengebühren, und Mehrleistungsvergütungen)	5.700,00		
3212	Auszahlungen für gesetzliche und freiwillige Sozialaufwendungen	1.200,00		
3213	Auszahlungen aus sonstigem Personalaufwand			
322	Auszahlungen aus Sachaufwand (ohne Transferaufwand)	15.500,00		
3221	Auszahlungen für Gebrauchs- und Verbrauchsgüter, Handelswaren	1.300,00		
3222	Auszahlungen für Verwaltungs- und Betriebsaufwand	1.500,00		
3223	Auszahlungen für Leasing- und Mietaufwand	2.300,00		
3224	Auszahlungen für Instandhaltung	2.000,00		
3225	Sonstige Auszahlungen aus Sachaufwand	8.400,00		
323	Auszahlungen aus Transfers (ohne Kapitaltransfers)	77.000,00		
3231	Transferzahlungen an Träger des öffentlichen Rechts	67.600,00		
3232	Transferzahlungen an Beteiligungen			
3233	Transferzahlungen an Unternehmen (inkl. Finanzunternehmen)			

Kunst, Kultur und Kultus (Gruppe 3)

MVAG	Mittelverwendungs- und aufbringungsgruppen (1. und 2. Ebene)	VA 2020 inkl. NVA	VA 2019	RA 2018
3234	Transferzahlungen an Haushalte und Organisationen ohne Erwerbscharakter	9.400,00		
3235	Transferzahlungen an das Ausland			
3236	Investitions- und Tilgungszuschüsse zwischen Unternehmungen und Betrieben der Gebietskörperschaft und der Gebietskörperschaft			
324	Auszahlungen aus Finanzaufwand	400,00		
3241	Auszahlungen für Zinsaufwand, für Finanzierungsleasing, für Forderungskauf, für Finanzschulden und derivative Finanzinstrumente m	400,00		
3242	Auszahlungen für Zinsen aus derivativen Finanzinstrumenten ohne Grundgeschäft			
3243	Auszahlung aus Gewinnentnahmen von marktbestimmten Betrieben			
3244	Sonstige Auszahlungen aus Finanzaufwendungen			
32	Summe Auszahlungen operative Gebarung	99.800,00		
SA1	Saldo (1) Geldfluss aus der Operativen Gebarung (31 – 32)	-90.500,00		
331	Einzahlungen aus der Investitionstätigkeit	0,00		
3311	Einzahlungen aus der Veräußerung von immateriellem Vermögen			
3312	Einzahlungen aus der Veräußerung von Grundstücken und Grundstückeinrichtungen			
3313	Einzahlungen aus der Veräußerung von Gebäuden und Bauten			
3314	Einzahlungen aus der Veräußerung von technischen Anlagen, Fahrzeuge und Maschinen			
3315	Einzahlungen aus der Veräußerung von Amts-, Betriebs- und Geschäftsausstattung			
3316	Einzahlungen aus der Veräußerung von Kulturgütern			
3317	Einzahlungen aus der Veräußerung von Beteiligungen			
332	Einzahlungen aus der Rückzahlung von Darlehen sowie gewährten Vorschüssen	0,00		
3321	Einzahlungen aus Darlehen an Träger des öffentlichen Rechts			
3322	Einzahlungen aus Darlehen an Beteiligungen			
3323	Einzahlungen aus Darlehen an Unternehmen und Haushalte			
3325	Einzahlungen aus Vorschüssen und Anzahlungen			
333	Einzahlungen aus Kapitaltransfers	0,00		
3331	Kapitaltransferzahlungen von Trägern des öffentlichen Rechts			
3332	Kapitaltransferzahlungen von Beteiligungen			
3333	Kapitaltransferzahlungen von Unternehmen			
3334	Kapitaltransferzahlungen von Haushalten und Organisationen ohne Erwerbscharakter			
3335	Kapitaltransferzahlungen vom Ausland			
33	Summe Einzahlungen investive Gebarung	0,00		
341	Auszahlungen aus der Investitionstätigkeit	0,00		
3411	Auszahlungen für den Erwerb von immateriellem Vermögen			
3412	Auszahlungen für den Erwerb von Grundstücken und Grundstückseinrichtungen			

Kunst, Kultur und Kultus (Gruppe 3)

MVAG	Mittelverwendungs- und aufbringungsgruppen (1. und 2. Ebene)	VA 2020 inkl. NVA	VA 2019	RA 2018
3413	Auszahlungen für den Erwerb von Gebäuden und Bauten			
3414	Auszahlungen für den Erwerb von technischen Anlagen, Fahrzeuge und Maschinen			
3415	Auszahlungen für den Erwerb von Amts-, Betriebs- und Geschäftsausstattung			
3416	Auszahlungen für den Erwerb von Kulturgütern			
3417	Auszahlungen für den Erwerb von Beteiligungen			
342	Auszahlungen von gewährten Darlehen sowie gewährten Vorschüssen	0,00		
3421	Auszahlung von Darlehen an Träger des öffentlichen Rechts			
3422	Auszahlung von Darlehen an Beteiligungen			
3423	Auszahlung von Darlehen an Unternehmen und Haushalte			
3425	Auszahlungen von Vorschüssen und Anzahlungen			
343	Auszahlungen aus Kapitaltransfers	0,00		
3431	Kapitaltransferzahlungen an Träger des öffentlichen Rechts			
3432	Kapitaltransferzahlungen an Beteiligungen			
3433	Kapitaltransferzahlungen an Unternehmen (Finanzunternehmen)			
3434	Kapitaltransferzahlungen an Haushalte und Organisationen ohne Erwerbscharakter			
3435	Kapitaltransferzahlungen an das Ausland			
34	Summe Auszahlungen investive Gebarung	0,00		
SA2	Saldo (2) Geldfluss aus der Investiven Gebarung (33 – 34)	0,00		
SA3	Saldo (3) Nettofinanzierungssaldo (Saldo 1 + Saldo 2)	-90.500,00		
351	Einzahlungen aus der Aufnahme von Finanzschulden	0,00		
3511	Einzahlungen aus empfangenen Darlehen von öffentlichen Körperschaften und Rechtsträgern			
3512	Einzahlungen aus empfangenen Darlehen von Beteiligungen			
3513	Einzahlungen aus empfangenen Darlehen von Unternehmen und privaten Haushalten			
3514	Einzahlungen aus Finanzschulden (Finanzunternehmen)			
353	Einzahlungen infolge eines Kapitaltausch bei derivativen Finanzinstrumenten mit Grundgeschäft	0,00		
3530	Einzahlungen infolge eines Kapitaltausch bei derivativen Finanzinstrumenten mit Grundgeschäft			
355	Einzahlungen aus dem Abgang von Finanzinstrumenten	0,00		
3550	Einzahlungen aus dem Abgang von Finanzinstrumenten			
35	Summe Einzahlungen aus der Finanzierungstätigkeit	0,00		
361	Auszahlungen aus der Tilgung von Finanzschulden	66.800,00		
3611	Auszahlungen aus empfangenen Darlehen von öffentlichen Körperschaften und Rechtsträgern			

Kunst, Kultur und Kultus (Gruppe 3)

MVAG	Mittelverwendungs- und aufbringungsgruppen (1. und 2. Ebene)	VA 2020 inkl. NVA	VA 2019	RA 2018
3612	Auszahlungen aus empfangenen Darlehen von Beteiligungen			
3613	Auszahlungen aus empfangenen Darlehen von Unternehmen und privaten Haushalten			
3614	Auszahlungen aus Finanzschulden	26.000,00		
3615	Auszahlung aus der Rückzahlung von Leasingverbindlichkeiten	40.800,00		
363	Auszahlungen infolge eines Kapitaltausch bei derivativen Finanzinstrumenten mit Grundgeschäft	0,00		
3630	Auszahlungen infolge eines Kapitaltausch bei derivativen Finanzinstrumenten mit Grundgeschäft			
365	Auszahlungen für den Erwerb von Finanzinstrumenten	0,00		
3650	Auszahlungen für den Erwerb von Finanzinstrumenten			
36	Summe Auszahlungen aus der Finanzierungstätigkeit	66.800,00		
SA4	Saldo (4) Geldfluss aus der Finanzierungstätigkeit (35 – 36)	-66.800,00		
SA5	Saldo (5) Geldfluss aus der voranschlagswirksamen Gebarung (Saldo 3 + Saldo 4)	-157.300,00		

Soziale Wohlfahrt und Wohnbauförderung (Gruppe 4)

MVAG	Mittelverwendungs- und aufbringungsgruppen (1. und 2. Ebene)	VA 2020 inkl. NVA	VA 2019	RA 2018
311	Einzahlungen aus der operativen Verwaltungstätigkeit	23.200,00		
3111	Einzahlungen aus eigenen Abgaben			
3112	Einzahlungen aus Ertragsanteilen			
3113	Einzahlungen aus Gebühren			
3114	Einzahlungen aus Leistungen	23.000,00		
3115	Einzahlungen aus Besitz und wirtschaftlicher Tätigkeit			
3116	Einzahlungen aus Veräußerung von geringwertigen Wirtschaftsgütern (GWG) und sonstige Einzahlungen	200,00		
312	Einzahlungen aus Transfers (ohne Kapitaltransfers)	29.300,00		
3121	Transferzahlungen von Trägern des öffentlichen Rechts	29.300,00		
3122	Transferzahlungen von Beteiligungen			
3123	Transferzahlungen von Unternehmen (inkl. Finanzunternehmen)			
3124	Transferzahlungen von Haushalte und Organisationen ohne Erwerbscharakter			
3125	Transferzahlungen vom Ausland			
3126	Investitions- und Tilgungszuschüsse zwischen Unternehmungen und Betrieben der Gebietskörperschaft und der Gebietskörperschaft			
313	Einzahlungen aus Finanzerträgen	0,00		
3131	Einzahlungen aus Zinserträgen			
3133	Einzahlungen aus Gewinnentnahmen von marktbestimmten Betrieben			
3134	Sonstige Einzahlungen aus Finanzerträgen			
3135	Einzahlungen aus Dividenden/Gewinnausschüttungen			
31	Summe Einzahlungen operative Gebarung	52.500,00		
321	Auszahlungen aus Personalaufwand	0,00		
3211	Auszahlungen für Personalaufwand Bezüge, Nebengebühren, und Mehrleistungsvergütungen)			
3212	Auszahlungen für gesetzliche und freiwillige Sozialaufwendungen			
3213	Auszahlungen aus sonstigem Personalaufwand			
322	Auszahlungen aus Sachaufwand (ohne Transferaufwand)	31.100,00		
3221	Auszahlungen für Gebrauchs- und Verbrauchsgüter, Handelswaren	5.600,00		
3222	Auszahlungen für Verwaltungs- und Betriebsaufwand			
3223	Auszahlungen für Leasing- und Mietaufwand			
3224	Auszahlungen für Instandhaltung			
3225	Sonstige Auszahlungen aus Sachaufwand	25.500,00		
323	Auszahlungen aus Transfers (ohne Kapitaltransfers)	438.800,00		
3231	Transferzahlungen an Träger des öffentlichen Rechts	415.200,00		
3232	Transferzahlungen an Beteiligungen			
3233	Transferzahlungen an Unternehmen (inkl. Finanzunternehmen)			

Soziale Wohlfahrt und Wohnbauförderung (Gruppe 4)

MVAG	Mittelverwendungs- und aufbringungsgruppen (1. und 2. Ebene)	VA 2020 inkl. NVA	VA 2019	RA 2018
3234	Transferzahlungen an Haushalte und Organisationen ohne Erwerbscharakter	23.600,00		
3235	Transferzahlungen an das Ausland			
3236	Investitions- und Tilgungszuschüsse zwischen Unternehmungen und Betrieben der Gebietskörperschaft und der Gebietskörperschaft			
324	Auszahlungen aus Finanzaufwand	0,00		
3241	Auszahlungen für Zinsaufwand, für Finanzierungsleasing, für Forderungskauf, für Finanzschulden und derivative Finanzinstrumente m			
3242	Auszahlungen für Zinsen aus derivativen Finanzinstrumenten ohne Grundgeschäft			
3243	Auszahlung aus Gewinnentnahmen von marktbestimmten Betrieben			
3244	Sonstige Auszahlungen aus Finanzaufwendungen			
32	Summe Auszahlungen operative Gebarung	469.900,00		
SA1	Saldo (1) Geldfluss aus der Operativen Gebarung (31 – 32)	-417.400,00		
331	Einzahlungen aus der Investitionstätigkeit	0,00		
3311	Einzahlungen aus der Veräußerung von immateriellem Vermögen			
3312	Einzahlungen aus der Veräußerung von Grundstücken und Grundstückeinrichtungen			
3313	Einzahlungen aus der Veräußerung von Gebäuden und Bauten			
3314	Einzahlungen aus der Veräußerung von technischen Anlagen, Fahrzeuge und Maschinen			
3315	Einzahlungen aus der Veräußerung von Amts-, Betriebs- und Geschäftsausstattung			
3316	Einzahlungen aus der Veräußerung von Kulturgütern			
3317	Einzahlungen aus der Veräußerung von Beteiligungen			
332	Einzahlungen aus der Rückzahlung von Darlehen sowie gewährten Vorschüssen	0,00		
3321	Einzahlungen aus Darlehen an Träger des öffentlichen Rechts			
3322	Einzahlungen aus Darlehen an Beteiligungen			
3323	Einzahlungen aus Darlehen an Unternehmen und Haushalte			
3325	Einzahlungen aus Vorschüssen und Anzahlungen			
333	Einzahlungen aus Kapitaltransfers	0,00		
3331	Kapitaltransferzahlungen von Trägern des öffentlichen Rechts			
3332	Kapitaltransferzahlungen von Beteiligungen			
3333	Kapitaltransferzahlungen von Unternehmen			
3334	Kapitaltransferzahlungen von Haushalten und Organisationen ohne Erwerbscharakter			
3335	Kapitaltransferzahlungen vom Ausland			
33	Summe Einzahlungen investive Gebarung	0,00		
341	Auszahlungen aus der Investitionstätigkeit	0,00		
3411	Auszahlungen für den Erwerb von immateriellem Vermögen			
3412	Auszahlungen für den Erwerb von Grundstücken und Grundstückseinrichtungen			

Soziale Wohlfahrt und Wohnbauförderung (Gruppe 4)

MVAG	Mittelverwendungs- und aufbringungsgruppen (1. und 2. Ebene)	VA 2020 inkl. NVA	VA 2019	RA 2018
3413	Auszahlungen für den Erwerb von Gebäuden und Bauten			
3414	Auszahlungen für den Erwerb von technischen Anlagen, Fahrzeuge und Maschinen			
3415	Auszahlungen für den Erwerb von Amts-, Betriebs- und Geschäftsausstattung			
3416	Auszahlungen für den Erwerb von Kulturgütern			
3417	Auszahlungen für den Erwerb von Beteiligungen			
342	Auszahlungen von gewährten Darlehen sowie gewährten Vorschüssen	0,00		
3421	Auszahlung von Darlehen an Träger des öffentlichen Rechts			
3422	Auszahlung von Darlehen an Beteiligungen			
3423	Auszahlung von Darlehen an Unternehmen und Haushalte			
3425	Auszahlungen von Vorschüssen und Anzahlungen			
343	Auszahlungen aus Kapitaltransfers	0,00		
3431	Kapitaltransferzahlungen an Träger des öffentlichen Rechts			
3432	Kapitaltransferzahlungen an Beteiligungen			
3433	Kapitaltransferzahlungen an Unternehmen (Finanzunternehmen)			
3434	Kapitaltransferzahlungen an Haushalte und Organisationen ohne Erwerbscharakter			
3435	Kapitaltransferzahlungen an das Ausland			
34	Summe Auszahlungen investive Gebarung	0,00		
SA2	Saldo (2) Geldfluss aus der Investiven Gebarung (33 – 34)	0,00		
SA3	Saldo (3) Nettofinanzierungssaldo (Saldo 1 + Saldo 2)	-417.400,00		
351	Einzahlungen aus der Aufnahme von Finanzschulden	0,00		
3511	Einzahlungen aus empfangenen Darlehen von öffentlichen Körperschaften und Rechtsträgern			
3512	Einzahlungen aus empfangenen Darlehen von Beteiligungen			
3513	Einzahlungen aus empfangenen Darlehen von Unternehmen und privaten Haushalten			
3514	Einzahlungen aus Finanzschulden (Finanzunternehmen)			
353	Einzahlungen infolge eines Kapitaltausch bei derivativen Finanzinstrumenten mit Grundgeschäft	0,00		
3530	Einzahlungen infolge eines Kapitaltausch bei derivativen Finanzinstrumenten mit Grundgeschäft			
355	Einzahlungen aus dem Abgang von Finanzinstrumenten	0,00		
3550	Einzahlungen aus dem Abgang von Finanzinstrumenten			
35	Summe Einzahlungen aus der Finanzierungstätigkeit	0,00		
361	Auszahlungen aus der Tilgung von Finanzschulden	0,00		
3611	Auszahlungen aus empfangenen Darlehen von öffentlichen Körperschaften und Rechtsträgern			

Soziale Wohlfahrt und Wohnbauförderung (Gruppe 4)

MVAG	Mittelverwendungs- und aufbringungsgruppen (1. und 2. Ebene)	VA 2020 inkl. NVA	VA 2019	RA 2018
3612	Auszahlungen aus empfangenen Darlehen von Beteiligungen			
3613	Auszahlungen aus empfangenen Darlehen von Unternehmen und privaten Haushalten			
3614	Auszahlungen aus Finanzschulden			
3615	Auszahlung aus der Rückzahlung von Leasingverbindlichkeiten			
363	Auszahlungen infolge eines Kapitaltausch bei derivativen Finanzinstrumenten mit Grundgeschäft	0,00		
3630	Auszahlungen infolge eines Kapitaltausch bei derivativen Finanzinstrumenten mit Grundgeschäft			
365	Auszahlungen für den Erwerb von Finanzinstrumenten	0,00		
3650	Auszahlungen für den Erwerb von Finanzinstrumenten			
36	Summe Auszahlungen aus der Finanzierungstätigkeit	0,00		
SA4	Saldo (4) Geldfluss aus der Finanzierungstätigkeit (35 – 36)	0,00		
SA5	Saldo (5) Geldfluss aus der voranschlagswirksamen Gebarung (Saldo 3 + Saldo 4)	-417.400,00		

Gesundheit (Gruppe 5)

MVAG	Mittelverwendungs- und aufbringungsgruppen (1. und 2. Ebene)	VA 2020 inkl. NVA	VA 2019	RA 2018
311	Einzahlungen aus der operativen Verwaltungstätigkeit	8.700,00		
3111	Einzahlungen aus eigenen Abgaben			
3112	Einzahlungen aus Ertragsanteilen			
3113	Einzahlungen aus Gebühren			
3114	Einzahlungen aus Leistungen	8.100,00		
3115	Einzahlungen aus Besitz und wirtschaftlicher Tätigkeit			
3116	Einzahlungen aus Veräußerung von geringwertigen Wirtschaftsgütern (GWG) und sonstige Einzahlungen	600,00		
312	Einzahlungen aus Transfers (ohne Kapitaltransfers)	0,00		
3121	Transferzahlungen von Trägern des öffentlichen Rechts			
3122	Transferzahlungen von Beteiligungen			
3123	Transferzahlungen von Unternehmen (inkl. Finanzunternehmen)			
3124	Transferzahlungen von Haushalte und Organisationen ohne Erwerbscharakter			
3125	Transferzahlungen vom Ausland			
3126	Investitions- und Tilgungszuschüsse zwischen Unternehmungen und Betrieben der Gebietskörperschaft und der Gebietskörperschaft			
313	Einzahlungen aus Finanzerträgen	0,00		
3131	Einzahlungen aus Zinserträgen			
3133	Einzahlungen aus Gewinnentnahmen von marktbestimmten Betrieben			
3134	Sonstige Einzahlungen aus Finanzerträgen			
3135	Einzahlungen aus Dividenden/Gewinnausschüttungen			
31	Summe Einzahlungen operative Gebarung	8.700,00		
321	Auszahlungen aus Personalaufwand	0,00		
3211	Auszahlungen für Personalaufwand Bezüge, Nebengebühren, und Mehrleistungsvergütungen)			
3212	Auszahlungen für gesetzliche und freiwillige Sozialaufwendungen			
3213	Auszahlungen aus sonstigem Personalaufwand			
322	Auszahlungen aus Sachaufwand (ohne Transferaufwand)	7.900,00		
3221	Auszahlungen für Gebrauchs- und Verbrauchsgüter, Handelswaren			
3222	Auszahlungen für Verwaltungs- und Betriebsaufwand	3.200,00		
3223	Auszahlungen für Leasing- und Mietaufwand			
3224	Auszahlungen für Instandhaltung			
3225	Sonstige Auszahlungen aus Sachaufwand	4.700,00		
323	Auszahlungen aus Transfers (ohne Kapitaltransfers)	698.100,00		
3231	Transferzahlungen an Träger des öffentlichen Rechts	674.500,00		
3232	Transferzahlungen an Beteiligungen			
3233	Transferzahlungen an Unternehmen (inkl. Finanzunternehmen)			

Gesundheit (Gruppe 5)

MVAG	Mittelverwendungs- und aufbringungsgruppen (1. und 2. Ebene)	VA 2020 inkl. NVA	VA 2019	RA 2018
3234	Transferzahlungen an Haushalte und Organisationen ohne Erwerbscharakter	23.600,00		
3235	Transferzahlungen an das Ausland			
3236	Investitions- und Tilgungszuschüsse zwischen Unternehmungen und Betrieben der Gebietskörperschaft und der Gebietskörperschaft			
324	Auszahlungen aus Finanzaufwand	0,00		
3241	Auszahlungen für Zinsaufwand, für Finanzierungsleasing, für Forderungskauf, für Finanzschulden und derivative Finanzinstrumente m			
3242	Auszahlungen für Zinsen aus derivativen Finanzinstrumenten ohne Grundgeschäft			
3243	Auszahlung aus Gewinnentnahmen von marktbestimmten Betrieben			
3244	Sonstige Auszahlungen aus Finanzaufwendungen			
32	Summe Auszahlungen operative Gebarung	706.000,00		
SA1	Saldo (1) Geldfluss aus der Operativen Gebarung (31 – 32)	-697.300,00		
331	Einzahlungen aus der Investitionstätigkeit	0,00		
3311	Einzahlungen aus der Veräußerung von immateriellem Vermögen			
3312	Einzahlungen aus der Veräußerung von Grundstücken und Grundstückeinrichtungen			
3313	Einzahlungen aus der Veräußerung von Gebäuden und Bauten			
3314	Einzahlungen aus der Veräußerung von technischen Anlagen, Fahrzeuge und Maschinen			
3315	Einzahlungen aus der Veräußerung von Amts-, Betriebs- und Geschäftsausstattung			
3316	Einzahlungen aus der Veräußerung von Kulturgütern			
3317	Einzahlungen aus der Veräußerung von Beteiligungen			
332	Einzahlungen aus der Rückzahlung von Darlehen sowie gewährten Vorschüssen	0,00		
3321	Einzahlungen aus Darlehen an Träger des öffentlichen Rechts			
3322	Einzahlungen aus Darlehen an Beteiligungen			
3323	Einzahlungen aus Darlehen an Unternehmen und Haushalte			
3325	Einzahlungen aus Vorschüssen und Anzahlungen			
333	Einzahlungen aus Kapitaltransfers	0,00		
3331	Kapitaltransferzahlungen von Trägern des öffentlichen Rechts			
3332	Kapitaltransferzahlungen von Beteiligungen			
3333	Kapitaltransferzahlungen von Unternehmen			
3334	Kapitaltransferzahlungen von Haushalten und Organisationen ohne Erwerbscharakter			
3335	Kapitaltransferzahlungen vom Ausland			
33	Summe Einzahlungen investive Gebarung	0,00		
341	Auszahlungen aus der Investitionstätigkeit	0,00		
3411	Auszahlungen für den Erwerb von immateriellem Vermögen			
3412	Auszahlungen für den Erwerb von Grundstücken und Grundstückseinrichtungen			

Gesundheit (Gruppe 5)

MVAG	Mittelverwendungs- und aufbringungsgruppen (1. und 2. Ebene)	VA 2020 inkl. NVA	VA 2019	RA 2018
3413	Auszahlungen für den Erwerb von Gebäuden und Bauten			
3414	Auszahlungen für den Erwerb von technischen Anlagen, Fahrzeuge und Maschinen			
3415	Auszahlungen für den Erwerb von Amts-, Betriebs- und Geschäftsausstattung			
3416	Auszahlungen für den Erwerb von Kulturgütern			
3417	Auszahlungen für den Erwerb von Beteiligungen			
342	Auszahlungen von gewährten Darlehen sowie gewährten Vorschüssen	0,00		
3421	Auszahlung von Darlehen an Träger des öffentlichen Rechts			
3422	Auszahlung von Darlehen an Beteiligungen			
3423	Auszahlung von Darlehen an Unternehmen und Haushalte			
3425	Auszahlungen von Vorschüssen und Anzahlungen			
343	Auszahlungen aus Kapitaltransfers	0,00		
3431	Kapitaltransferzahlungen an Träger des öffentlichen Rechts			
3432	Kapitaltransferzahlungen an Beteiligungen			
3433	Kapitaltransferzahlungen an Unternehmen (Finanzunternehmen)			
3434	Kapitaltransferzahlungen an Haushalte und Organisationen ohne Erwerbscharakter			
3435	Kapitaltransferzahlungen an das Ausland			
34	Summe Auszahlungen investive Gebarung	0,00		
SA2	Saldo (2) Geldfluss aus der Investiven Gebarung (33 – 34)	0,00		
SA3	Saldo (3) Nettofinanzierungssaldo (Saldo 1 + Saldo 2)	-697.300,00		
351	Einzahlungen aus der Aufnahme von Finanzschulden	0,00		
3511	Einzahlungen aus empfangenen Darlehen von öffentlichen Körperschaften und Rechtsträgern			
3512	Einzahlungen aus empfangenen Darlehen von Beteiligungen			
3513	Einzahlungen aus empfangenen Darlehen von Unternehmen und privaten Haushalten			
3514	Einzahlungen aus Finanzschulden (Finanzunternehmen)			
353	Einzahlungen infolge eines Kapitaltausch bei derivativen Finanzinstrumenten mit Grundgeschäft	0,00		
3530	Einzahlungen infolge eines Kapitaltausch bei derivativen Finanzinstrumenten mit Grundgeschäft			
355	Einzahlungen aus dem Abgang von Finanzinstrumenten	0,00		
3550	Einzahlungen aus dem Abgang von Finanzinstrumenten			
35	Summe Einzahlungen aus der Finanzierungstätigkeit	0,00		
361	Auszahlungen aus der Tilgung von Finanzschulden	0,00		
3611	Auszahlungen aus empfangenen Darlehen von öffentlichen Körperschaften und Rechtsträgern			

Gesundheit (Gruppe 5)

MVAG	Mittelverwendungs- und aufbringungsgruppen (1. und 2. Ebene)	VA 2020 inkl. NVA	VA 2019	RA 2018
3612	Auszahlungen aus empfangenen Darlehen von Beteiligungen			
3613	Auszahlungen aus empfangenen Darlehen von Unternehmen und privaten Haushalten			
3614	Auszahlungen aus Finanzschulden			
3615	Auszahlung aus der Rückzahlung von Leasingverbindlichkeiten			
363	Auszahlungen infolge eines Kapitaltausch bei derivativen Finanzinstrumenten mit Grundgeschäft	0,00		
3630	Auszahlungen infolge eines Kapitaltausch bei derivativen Finanzinstrumenten mit Grundgeschäft			
365	Auszahlungen für den Erwerb von Finanzinstrumenten	0,00		
3650	Auszahlungen für den Erwerb von Finanzinstrumenten			
36	Summe Auszahlungen aus der Finanzierungstätigkeit	0,00		
SA4	Saldo (4) Geldfluss aus der Finanzierungstätigkeit (35 – 36)	0,00		
SA5	Saldo (5) Geldfluss aus der voranschlagswirksamen Gebarung (Saldo 3 + Saldo 4)	-697.300,00		

Straßen- und Wasserbau, Verkehr (Gruppe 6)

MVAG	Mittelverwendungs- und aufbringungsgruppen (1. und 2. Ebene)	VA 2020 inkl. NVA	VA 2019	RA 2018
311	Einzahlungen aus der operativen Verwaltungstätigkeit	496.000,00		
3111	Einzahlungen aus eigenen Abgaben			
3112	Einzahlungen aus Ertragsanteilen			
3113	Einzahlungen aus Gebühren			
3114	Einzahlungen aus Leistungen			
3115	Einzahlungen aus Besitz und wirtschaftlicher Tätigkeit			
3116	Einzahlungen aus Veräußerung von geringwertigen Wirtschaftsgütern (GWG) und sonstige Einzahlungen	496.000,00		
312	Einzahlungen aus Transfers (ohne Kapitaltransfers)	128.200,00		
3121	Transferzahlungen von Trägern des öffentlichen Rechts	125.500,00		
3122	Transferzahlungen von Beteiligungen			
3123	Transferzahlungen von Unternehmen (inkl. Finanzunternehmen)			
3124	Transferzahlungen von Haushalte und Organisationen ohne Erwerbscharakter	2.700,00		
3125	Transferzahlungen vom Ausland			
3126	Investitions- und Tilgungszuschüsse zwischen Unternehmungen und Betrieben der Gebietskörperschaft und der Gebietskörperschaft			
313	Einzahlungen aus Finanzerträgen	0,00		
3131	Einzahlungen aus Zinserträgen			
3133	Einzahlungen aus Gewinnentnahmen von marktbestimmten Betrieben			
3134	Sonstige Einzahlungen aus Finanzerträgen			
3135	Einzahlungen aus Dividenden/Gewinnausschüttungen			
31	Summe Einzahlungen operative Gebarung	624.200,00		
321	Auszahlungen aus Personalaufwand	3.700,00		
3211	Auszahlungen für Personalaufwand Bezüge, Nebengebühren, und Mehrleistungsvergütungen)	2.900,00		
3212	Auszahlungen für gesetzliche und freiwillige Sozialaufwendungen	800,00		
3213	Auszahlungen aus sonstigem Personalaufwand			
322	Auszahlungen aus Sachaufwand (ohne Transferaufwand)	562.700,00		
3221	Auszahlungen für Gebrauchs- und Verbrauchsgüter, Handelswaren	6.000,00		
3222	Auszahlungen für Verwaltungs- und Betriebsaufwand	2.500,00		
3223	Auszahlungen für Leasing- und Mietaufwand	200,00		
3224	Auszahlungen für Instandhaltung	15.300,00		
3225	Sonstige Auszahlungen aus Sachaufwand	538.700,00		
323	Auszahlungen aus Transfers (ohne Kapitaltransfers)	100,00		
3231	Transferzahlungen an Träger des öffentlichen Rechts	100,00		
3232	Transferzahlungen an Beteiligungen			
3233	Transferzahlungen an Unternehmen (inkl. Finanzunternehmen)			

Straßen- und Wasserbau, Verkehr (Gruppe 6)

MVAG	Mittelverwendungs- und aufbringungsgruppen (1. und 2. Ebene)	VA 2020 inkl. NVA	VA 2019	RA 2018
3234	Transferzahlungen an Haushalte und Organisationen ohne Erwerbscharakter			
3235	Transferzahlungen an das Ausland			
3236	Investitions- und Tilgungszuschüsse zwischen Unternehmungen und Betrieben der Gebietskörperschaft und der Gebietskörperschaft			
324	Auszahlungen aus Finanzaufwand	6.600,00		
3241	Auszahlungen für Zinsaufwand, für Finanzierungsleasing, für Forderungskauf, für Finanzschulden und derivative Finanzinstrumente m	6.600,00		
3242	Auszahlungen für Zinsen aus derivativen Finanzinstrumenten ohne Grundgeschäft			
3243	Auszahlung aus Gewinnentnahmen von marktbestimmten Betrieben			
3244	Sonstige Auszahlungen aus Finanzaufwendungen			
32	Summe Auszahlungen operative Gebarung	573.100,00		
SA1	Saldo (1) Geldfluss aus der Operativen Gebarung (31 – 32)	51.100,00		
331	Einzahlungen aus der Investitionstätigkeit	0,00		
3311	Einzahlungen aus der Veräußerung von immateriellem Vermögen			
3312	Einzahlungen aus der Veräußerung von Grundstücken und Grundstückeinrichtungen			
3313	Einzahlungen aus der Veräußerung von Gebäuden und Bauten			
3314	Einzahlungen aus der Veräußerung von technischen Anlagen, Fahrzeuge und Maschinen			
3315	Einzahlungen aus der Veräußerung von Amts-, Betriebs- und Geschäftsausstattung			
3316	Einzahlungen aus der Veräußerung von Kulturgütern			
3317	Einzahlungen aus der Veräußerung von Beteiligungen			
332	Einzahlungen aus der Rückzahlung von Darlehen sowie gewährten Vorschüssen	0,00		
3321	Einzahlungen aus Darlehen an Träger des öffentlichen Rechts			
3322	Einzahlungen aus Darlehen an Beteiligungen			
3323	Einzahlungen aus Darlehen an Unternehmen und Haushalte			
3325	Einzahlungen aus Vorschüssen und Anzahlungen			
333	Einzahlungen aus Kapitaltransfers	230.000,00		
3331	Kapitaltransferzahlungen von Trägern des öffentlichen Rechts	230.000,00		
3332	Kapitaltransferzahlungen von Beteiligungen			
3333	Kapitaltransferzahlungen von Unternehmen			
3334	Kapitaltransferzahlungen von Haushalten und Organisationen ohne Erwerbscharakter			
3335	Kapitaltransferzahlungen vom Ausland			
33	Summe Einzahlungen investive Gebarung	230.000,00		
341	Auszahlungen aus der Investitionstätigkeit	783.900,00		
3411	Auszahlungen für den Erwerb von immateriellem Vermögen			
3412	Auszahlungen für den Erwerb von Grundstücken und Grundstückseinrichtungen	783.900,00		

Straßen- und Wasserbau, Verkehr (Gruppe 6)

MVAG	Mittelverwendungs- und aufbringungsgruppen (1. und 2. Ebene)	VA 2020 inkl. NVA	VA 2019	RA 2018
3413	Auszahlungen für den Erwerb von Gebäuden und Bauten			
3414	Auszahlungen für den Erwerb von technischen Anlagen, Fahrzeuge und Maschinen			
3415	Auszahlungen für den Erwerb von Amts-, Betriebs- und Geschäftsausstattung			
3416	Auszahlungen für den Erwerb von Kulturgütern			
3417	Auszahlungen für den Erwerb von Beteiligungen			
342	Auszahlungen von gewährten Darlehen sowie gewährten Vorschüssen	0,00		
3421	Auszahlung von Darlehen an Träger des öffentlichen Rechts			
3422	Auszahlung von Darlehen an Beteiligungen			
3423	Auszahlung von Darlehen an Unternehmen und Haushalte			
3425	Auszahlungen von Vorschüssen und Anzahlungen			
343	Auszahlungen aus Kapitaltransfers	0,00		
3431	Kapitaltransferzahlungen an Träger des öffentlichen Rechts			
3432	Kapitaltransferzahlungen an Beteiligungen			
3433	Kapitaltransferzahlungen an Unternehmen (Finanzunternehmen)			
3434	Kapitaltransferzahlungen an Haushalte und Organisationen ohne Erwerbscharakter			
3435	Kapitaltransferzahlungen an das Ausland			
34	Summe Auszahlungen investive Gebarung	783.900,00		
SA2	Saldo (2) Geldfluss aus der Investiven Gebarung (33 – 34)	-553.900,00		
SA3	Saldo (3) Nettofinanzierungssaldo (Saldo 1 + Saldo 2)	-502.800,00		
351	Einzahlungen aus der Aufnahme von Finanzschulden	0,00		
3511	Einzahlungen aus empfangenen Darlehen von öffentlichen Körperschaften und Rechtsträgern			
3512	Einzahlungen aus empfangenen Darlehen von Beteiligungen			
3513	Einzahlungen aus empfangenen Darlehen von Unternehmen und privaten Haushalten			
3514	Einzahlungen aus Finanzschulden (Finanzunternehmen)			
353	Einzahlungen infolge eines Kapitaltausch bei derivativen Finanzinstrumenten mit Grundgeschäft	0,00		
3530	Einzahlungen infolge eines Kapitaltausch bei derivativen Finanzinstrumenten mit Grundgeschäft			
355	Einzahlungen aus dem Abgang von Finanzinstrumenten	0,00		
3550	Einzahlungen aus dem Abgang von Finanzinstrumenten			
35	Summe Einzahlungen aus der Finanzierungstätigkeit	0,00		
361	Auszahlungen aus der Tilgung von Finanzschulden	62.400,00		
3611	Auszahlungen aus empfangenen Darlehen von öffentlichen Körperschaften und Rechtsträgern			

Straßen- und Wasserbau, Verkehr (Gruppe 6)

MVAG	Mittelverwendungs- und aufbringungsgruppen (1. und 2. Ebene)	VA 2020 inkl. NVA	VA 2019	RA 2018
3612	Auszahlungen aus empfangenen Darlehen von Beteiligungen			
3613	Auszahlungen aus empfangenen Darlehen von Unternehmen und privaten Haushalten			
3614	Auszahlungen aus Finanzschulden	62.400,00		
3615	Auszahlung aus der Rückzahlung von Leasingverbindlichkeiten			
363	Auszahlungen infolge eines Kapitaltausch bei derivativen Finanzinstrumenten mit Grundgeschäft	0,00		
3630	Auszahlungen infolge eines Kapitaltausch bei derivativen Finanzinstrumenten mit Grundgeschäft			
365	Auszahlungen für den Erwerb von Finanzinstrumenten	0,00		
3650	Auszahlungen für den Erwerb von Finanzinstrumenten			
36	Summe Auszahlungen aus der Finanzierungstätigkeit	62.400,00		
SA4	Saldo (4) Geldfluss aus der Finanzierungstätigkeit (35 – 36)	-62.400,00		
SA5	Saldo (5) Geldfluss aus der voranschlagswirksamen Gebarung (Saldo 3 + Saldo 4)	-565.200,00		

Wirtschaftsförderung (Gruppe 7)

MVAG	Mittelverwendungs- und aufbringungsgruppen (1. und 2. Ebene)	VA 2020 inkl. NVA	VA 2019	RA 2018
311	Einzahlungen aus der operativen Verwaltungstätigkeit	0,00		
3111	Einzahlungen aus eigenen Abgaben			
3112	Einzahlungen aus Ertragsanteilen			
3113	Einzahlungen aus Gebühren			
3114	Einzahlungen aus Leistungen			
3115	Einzahlungen aus Besitz und wirtschaftlicher Tätigkeit			
3116	Einzahlungen aus Veräußerung von geringwertigen Wirtschaftsgütern (GWG) und sonstige Einzahlungen			
312	Einzahlungen aus Transfers (ohne Kapitaltransfers)	0,00		
3121	Transferzahlungen von Trägern des öffentlichen Rechts			
3122	Transferzahlungen von Beteiligungen			
3123	Transferzahlungen von Unternehmen (inkl. Finanzunternehmen)			
3124	Transferzahlungen von Haushalte und Organisationen ohne Erwerbscharakter			
3125	Transferzahlungen vom Ausland			
3126	Investitions- und Tilgungszuschüsse zwischen Unternehmungen und Betrieben der Gebietskörperschaft und der Gebietskörperschaft			
313	Einzahlungen aus Finanzerträgen	0,00		
3131	Einzahlungen aus Zinserträgen			
3133	Einzahlungen aus Gewinnentnahmen von marktbestimmten Betrieben			
3134	Sonstige Einzahlungen aus Finanzerträgen			
3135	Einzahlungen aus Dividenden/Gewinnausschüttungen			
31	Summe Einzahlungen operative Gebarung	0,00		
321	Auszahlungen aus Personalaufwand	0,00		
3211	Auszahlungen für Personalaufwand Bezüge, Nebengebühren, und Mehrleistungsvergütungen)			
3212	Auszahlungen für gesetzliche und freiwillige Sozialaufwendungen			
3213	Auszahlungen aus sonstigem Personalaufwand			
322	Auszahlungen aus Sachaufwand (ohne Transferaufwand)	16.500,00		
3221	Auszahlungen für Gebrauchs- und Verbrauchsgüter, Handelswaren			
3222	Auszahlungen für Verwaltungs- und Betriebsaufwand			
3223	Auszahlungen für Leasing- und Mietaufwand			
3224	Auszahlungen für Instandhaltung			
3225	Sonstige Auszahlungen aus Sachaufwand	16.500,00		
323	Auszahlungen aus Transfers (ohne Kapitaltransfers)	15.100,00		
3231	Transferzahlungen an Träger des öffentlichen Rechts			
3232	Transferzahlungen an Beteiligungen			
3233	Transferzahlungen an Unternehmen (inkl. Finanzunternehmen)			

Wirtschaftsförderung (Gruppe 7)

MVAG	Mittelverwendungs- und aufbringungsgruppen (1. und 2. Ebene)	VA 2020 inkl. NVA	VA 2019	RA 2018
3234	Transferzahlungen an Haushalte und Organisationen ohne Erwerbscharakter	15.100,00		
3235	Transferzahlungen an das Ausland			
3236	Investitions- und Tilgungszuschüsse zwischen Unternehmungen und Betrieben der Gebietskörperschaft und der Gebietskörperschaft			
324	Auszahlungen aus Finanzaufwand	0,00		
3241	Auszahlungen für Zinsaufwand, für Finanzierungsleasing, für Forderungskauf, für Finanzschulden und derivative Finanzinstrumente m			
3242	Auszahlungen für Zinsen aus derivativen Finanzinstrumenten ohne Grundgeschäft			
3243	Auszahlung aus Gewinnentnahmen von marktbestimmten Betrieben			
3244	Sonstige Auszahlungen aus Finanzaufwendungen			
32	Summe Auszahlungen operative Gebarung	31.600,00		
SA1	Saldo (1) Geldfluss aus der Operativen Gebarung (31 – 32)	-31.600,00		
331	Einzahlungen aus der Investitionstätigkeit	0,00		
3311	Einzahlungen aus der Veräußerung von immateriellem Vermögen			
3312	Einzahlungen aus der Veräußerung von Grundstücken und Grundstückeinrichtungen			
3313	Einzahlungen aus der Veräußerung von Gebäuden und Bauten			
3314	Einzahlungen aus der Veräußerung von technischen Anlagen, Fahrzeuge und Maschinen			
3315	Einzahlungen aus der Veräußerung von Amts-, Betriebs- und Geschäftsausstattung			
3316	Einzahlungen aus der Veräußerung von Kulturgütern			
3317	Einzahlungen aus der Veräußerung von Beteiligungen			
332	Einzahlungen aus der Rückzahlung von Darlehen sowie gewährten Vorschüssen	0,00		
3321	Einzahlungen aus Darlehen an Träger des öffentlichen Rechts			
3322	Einzahlungen aus Darlehen an Beteiligungen			
3323	Einzahlungen aus Darlehen an Unternehmen und Haushalte			
3325	Einzahlungen aus Vorschüssen und Anzahlungen			
333	Einzahlungen aus Kapitaltransfers	0,00		
3331	Kapitaltransferzahlungen von Trägern des öffentlichen Rechts			
3332	Kapitaltransferzahlungen von Beteiligungen			
3333	Kapitaltransferzahlungen von Unternehmen			
3334	Kapitaltransferzahlungen von Haushalten und Organisationen ohne Erwerbscharakter			
3335	Kapitaltransferzahlungen vom Ausland			
33	Summe Einzahlungen investive Gebarung	0,00		
341	Auszahlungen aus der Investitionstätigkeit	0,00		
3411	Auszahlungen für den Erwerb von immateriellem Vermögen			
3412	Auszahlungen für den Erwerb von Grundstücken und Grundstückseinrichtungen			

Wirtschaftsförderung (Gruppe 7)

MVAG	Mittelverwendungs- und aufbringungsgruppen (1. und 2. Ebene)	VA 2020 inkl. NVA	VA 2019	RA 2018
3413	Auszahlungen für den Erwerb von Gebäuden und Bauten			
3414	Auszahlungen für den Erwerb von technischen Anlagen, Fahrzeuge und Maschinen			
3415	Auszahlungen für den Erwerb von Amts-, Betriebs- und Geschäftsausstattung			
3416	Auszahlungen für den Erwerb von Kulturgütern			
3417	Auszahlungen für den Erwerb von Beteiligungen			
342	Auszahlungen von gewährten Darlehen sowie gewährten Vorschüssen	0,00		
3421	Auszahlung von Darlehen an Träger des öffentlichen Rechts			
3422	Auszahlung von Darlehen an Beteiligungen			
3423	Auszahlung von Darlehen an Unternehmen und Haushalte			
3425	Auszahlungen von Vorschüssen und Anzahlungen			
343	Auszahlungen aus Kapitaltransfers	0,00		
3431	Kapitaltransferzahlungen an Träger des öffentlichen Rechts			
3432	Kapitaltransferzahlungen an Beteiligungen			
3433	Kapitaltransferzahlungen an Unternehmen (Finanzunternehmen)			
3434	Kapitaltransferzahlungen an Haushalte und Organisationen ohne Erwerbscharakter			
3435	Kapitaltransferzahlungen an das Ausland			
34	Summe Auszahlungen investive Gebarung	0,00		
SA2	Saldo (2) Geldfluss aus der Investiven Gebarung (33 – 34)	0,00		
SA3	Saldo (3) Nettofinanzierungssaldo (Saldo 1 + Saldo 2)	-31.600,00		
351	Einzahlungen aus der Aufnahme von Finanzschulden	0,00		
3511	Einzahlungen aus empfangenen Darlehen von öffentlichen Körperschaften und Rechtsträgern			
3512	Einzahlungen aus empfangenen Darlehen von Beteiligungen			
3513	Einzahlungen aus empfangenen Darlehen von Unternehmen und privaten Haushalten			
3514	Einzahlungen aus Finanzschulden (Finanzunternehmen)			
353	Einzahlungen infolge eines Kapitaltausch bei derivativen Finanzinstrumenten mit Grundgeschäft	0,00		
3530	Einzahlungen infolge eines Kapitaltausch bei derivativen Finanzinstrumenten mit Grundgeschäft			
355	Einzahlungen aus dem Abgang von Finanzinstrumenten	0,00		
3550	Einzahlungen aus dem Abgang von Finanzinstrumenten			
35	Summe Einzahlungen aus der Finanzierungstätigkeit	0,00		
361	Auszahlungen aus der Tilgung von Finanzschulden	0,00		
3611	Auszahlungen aus empfangenen Darlehen von öffentlichen Körperschaften und Rechtsträgern			

Wirtschaftsförderung (Gruppe 7)

MVAG	Mittelverwendungs- und aufbringungsgruppen (1. und 2. Ebene)	VA 2020 inkl. NVA	VA 2019	RA 2018
3612	Auszahlungen aus empfangenen Darlehen von Beteiligungen			
3613	Auszahlungen aus empfangenen Darlehen von Unternehmen und privaten Haushalten			
3614	Auszahlungen aus Finanzschulden			
3615	Auszahlung aus der Rückzahlung von Leasingverbindlichkeiten			
363	Auszahlungen infolge eines Kapitaltausch bei derivativen Finanzinstrumenten mit Grundgeschäft	0,00		
3630	Auszahlungen infolge eines Kapitaltausch bei derivativen Finanzinstrumenten mit Grundgeschäft			
365	Auszahlungen für den Erwerb von Finanzinstrumenten	0,00		
3650	Auszahlungen für den Erwerb von Finanzinstrumenten			
36	Summe Auszahlungen aus der Finanzierungstätigkeit	0,00		
SA4	Saldo (4) Geldfluss aus der Finanzierungstätigkeit (35 – 36)	0,00		
SA5	Saldo (5) Geldfluss aus der voranschlagswirksamen Gebarung (Saldo 3 + Saldo 4)	-31.600,00		

Dienstleistungen (Gruppe 8)

MVAG	Mittelverwendungs- und aufbringungsgruppen (1. und 2. Ebene)	VA 2020 inkl. NVA	VA 2019	RA 2018
311	Einzahlungen aus der operativen Verwaltungstätigkeit	780.400,00		
3111	Einzahlungen aus eigenen Abgaben			
3112	Einzahlungen aus Ertragsanteilen			
3113	Einzahlungen aus Gebühren	632.000,00		
3114	Einzahlungen aus Leistungen			
3115	Einzahlungen aus Besitz und wirtschaftlicher Tätigkeit	39.600,00		
3116	Einzahlungen aus Veräußerung von geringwertigen Wirtschaftsgütern (GWG) und sonstige Einzahlungen	108.800,00		
312	Einzahlungen aus Transfers (ohne Kapitaltransfers)	82.100,00		
3121	Transferzahlungen von Trägern des öffentlichen Rechts	82.100,00		
3122	Transferzahlungen von Beteiligungen			
3123	Transferzahlungen von Unternehmen (inkl. Finanzunternehmen)			
3124	Transferzahlungen von Haushalte und Organisationen ohne Erwerbscharakter			
3125	Transferzahlungen vom Ausland			
3126	Investitions- und Tilgungszuschüsse zwischen Unternehmungen und Betrieben der Gebietskörperschaft und der Gebietskörperschaft			
313	Einzahlungen aus Finanzerträgen	0,00		
3131	Einzahlungen aus Zinserträgen			
3133	Einzahlungen aus Gewinnentnahmen von marktbestimmten Betrieben			
3134	Sonstige Einzahlungen aus Finanzerträgen			
3135	Einzahlungen aus Dividenden/Gewinnausschüttungen			
31	Summe Einzahlungen operative Gebarung	862.500,00		
321	Auszahlungen aus Personalaufwand	166.200,00		
3211	Auszahlungen für Personalaufwand Bezüge, Nebengebühren, und Mehrleistungsvergütungen)	129.900,00		
3212	Auszahlungen für gesetzliche und freiwillige Sozialaufwendungen	36.300,00		
3213	Auszahlungen aus sonstigem Personalaufwand			
322	Auszahlungen aus Sachaufwand (ohne Transferaufwand)	432.800,00		
3221	Auszahlungen für Gebrauchs- und Verbrauchsgüter, Handelswaren	15.000,00		
3222	Auszahlungen für Verwaltungs- und Betriebsaufwand	36.300,00		
3223	Auszahlungen für Leasing- und Mietaufwand	64.800,00		
3224	Auszahlungen für Instandhaltung	181.800,00		
3225	Sonstige Auszahlungen aus Sachaufwand	134.900,00		
323	Auszahlungen aus Transfers (ohne Kapitaltransfers)	307.400,00		
3231	Transferzahlungen an Träger des öffentlichen Rechts	307.400,00		
3232	Transferzahlungen an Beteiligungen			
3233	Transferzahlungen an Unternehmen (inkl. Finanzunternehmen)			

Dienstleistungen (Gruppe 8)

MVAG	Mittelverwendungs- und aufbringungsgruppen (1. und 2. Ebene)	VA 2020 inkl. NVA	VA 2019	RA 2018
3234	Transferzahlungen an Haushalte und Organisationen ohne Erwerbscharakter			
3235	Transferzahlungen an das Ausland			
3236	Investitions- und Tilgungszuschüsse zwischen Unternehmungen und Betrieben der Gebietskörperschaft und der Gebietskörperschaft			
324	Auszahlungen aus Finanzaufwand	25.200,00		
3241	Auszahlungen für Zinsaufwand, für Finanzierungsleasing, für Forderungskauf, für Finanzschulden und derivative Finanzinstrumente m	25.200,00		
3242	Auszahlungen für Zinsen aus derivativen Finanzinstrumenten ohne Grundgeschäft			
3243	Auszahlung aus Gewinnentnahmen von marktbestimmten Betrieben			
3244	Sonstige Auszahlungen aus Finanzaufwendungen			
32	Summe Auszahlungen operative Gebarung	931.600,00		
SA1	Saldo (1) Geldfluss aus der Operativen Gebarung (31 – 32)	-69.100,00		
331	Einzahlungen aus der Investitionstätigkeit	0,00		
3311	Einzahlungen aus der Veräußerung von immateriellem Vermögen			
3312	Einzahlungen aus der Veräußerung von Grundstücken und Grundstückeinrichtungen			
3313	Einzahlungen aus der Veräußerung von Gebäuden und Bauten			
3314	Einzahlungen aus der Veräußerung von technischen Anlagen, Fahrzeuge und Maschinen			
3315	Einzahlungen aus der Veräußerung von Amts-, Betriebs- und Geschäftsausstattung			
3316	Einzahlungen aus der Veräußerung von Kulturgütern			
3317	Einzahlungen aus der Veräußerung von Beteiligungen			
332	Einzahlungen aus der Rückzahlung von Darlehen sowie gewährten Vorschüssen	0,00		
3321	Einzahlungen aus Darlehen an Träger des öffentlichen Rechts			
3322	Einzahlungen aus Darlehen an Beteiligungen			
3323	Einzahlungen aus Darlehen an Unternehmen und Haushalte			
3325	Einzahlungen aus Vorschüssen und Anzahlungen			
333	Einzahlungen aus Kapitaltransfers	67.600,00		
3331	Kapitaltransferzahlungen von Trägern des öffentlichen Rechts			
3332	Kapitaltransferzahlungen von Beteiligungen			
3333	Kapitaltransferzahlungen von Unternehmen			
3334	Kapitaltransferzahlungen von Haushalten und Organisationen ohne Erwerbscharakter	67.600,00		
3335	Kapitaltransferzahlungen vom Ausland			
33	Summe Einzahlungen investive Gebarung	67.600,00		
341	Auszahlungen aus der Investitionstätigkeit	168.200,00		
3411	Auszahlungen für den Erwerb von immateriellem Vermögen			
3412	Auszahlungen für den Erwerb von Grundstücken und Grundstückseinrichtungen	163.200,00		

Dienstleistungen (Gruppe 8)

MVAG	Mittelverwendungs- und aufbringungsgruppen (1. und 2. Ebene)	VA 2020 inkl. NVA	VA 2019	RA 2018
3413	Auszahlungen für den Erwerb von Gebäuden und Bauten			
3414	Auszahlungen für den Erwerb von technischen Anlagen, Fahrzeuge und Maschinen			
3415	Auszahlungen für den Erwerb von Amts-, Betriebs- und Geschäftsausstattung	5.000,00		
3416	Auszahlungen für den Erwerb von Kulturgütern			
3417	Auszahlungen für den Erwerb von Beteiligungen			
342	Auszahlungen von gewährten Darlehen sowie gewährten Vorschüssen	0,00		
3421	Auszahlung von Darlehen an Träger des öffentlichen Rechts			
3422	Auszahlung von Darlehen an Beteiligungen			
3423	Auszahlung von Darlehen an Unternehmen und Haushalte			
3425	Auszahlungen von Vorschüssen und Anzahlungen			
343	Auszahlungen aus Kapitaltransfers	0,00		
3431	Kapitaltransferzahlungen an Träger des öffentlichen Rechts			
3432	Kapitaltransferzahlungen an Beteiligungen			
3433	Kapitaltransferzahlungen an Unternehmen (Finanzunternehmen)			
3434	Kapitaltransferzahlungen an Haushalte und Organisationen ohne Erwerbscharakter			
3435	Kapitaltransferzahlungen an das Ausland			
34	Summe Auszahlungen investive Gebarung	168.200,00		
SA2	Saldo (2) Geldfluss aus der Investiven Gebarung (33 – 34)	-100.600,00		
SA3	Saldo (3) Nettofinanzierungssaldo (Saldo 1 + Saldo 2)	-169.700,00		
351	Einzahlungen aus der Aufnahme von Finanzschulden	0,00		
3511	Einzahlungen aus empfangenen Darlehen von öffentlichen Körperschaften und Rechtsträgern			
3512	Einzahlungen aus empfangenen Darlehen von Beteiligungen			
3513	Einzahlungen aus empfangenen Darlehen von Unternehmen und privaten Haushalten			
3514	Einzahlungen aus Finanzschulden (Finanzunternehmen)			
353	Einzahlungen infolge eines Kapitaltausch bei derivativen Finanzinstrumenten mit Grundgeschäft	0,00		
3530	Einzahlungen infolge eines Kapitaltausch bei derivativen Finanzinstrumenten mit Grundgeschäft			
355	Einzahlungen aus dem Abgang von Finanzinstrumenten	0,00		
3550	Einzahlungen aus dem Abgang von Finanzinstrumenten			
35	Summe Einzahlungen aus der Finanzierungstätigkeit	0,00		
361	Auszahlungen aus der Tilgung von Finanzschulden	219.500,00		
3611	Auszahlungen aus empfangenen Darlehen von öffentlichen Körperschaften und Rechtsträgern			

Dienstleistungen (Gruppe 8)

MVAG	Mittelverwendungs- und aufbringungsgruppen (1. und 2. Ebene)	VA 2020 inkl. NVA	VA 2019	RA 2018
3612	Auszahlungen aus empfangenen Darlehen von Beteiligungen			
3613	Auszahlungen aus empfangenen Darlehen von Unternehmen und privaten Haushalten			
3614	Auszahlungen aus Finanzschulden	219.500,00		
3615	Auszahlung aus der Rückzahlung von Leasingverbindlichkeiten			
363	Auszahlungen infolge eines Kapitaltausch bei derivativen Finanzinstrumenten mit Grundgeschäft	0,00		
3630	Auszahlungen infolge eines Kapitaltausch bei derivativen Finanzinstrumenten mit Grundgeschäft			
365	Auszahlungen für den Erwerb von Finanzinstrumenten	0,00		
3650	Auszahlungen für den Erwerb von Finanzinstrumenten			
36	Summe Auszahlungen aus der Finanzierungstätigkeit	219.500,00		
SA4	Saldo (4) Geldfluss aus der Finanzierungstätigkeit (35 – 36)	-219.500,00		
SA5	Saldo (5) Geldfluss aus der voranschlagswirksamen Gebarung (Saldo 3 + Saldo 4)	-389.200,00		

Finanzwirtschaft (Gruppe 9)

MVAG	Mittelverwendungs- und aufbringungsgruppen (1. und 2. Ebene)	VA 2020 inkl. NVA	VA 2019	RA 2018
311	Einzahlungen aus der operativen Verwaltungstätigkeit	3.192.300,00		
3111	Einzahlungen aus eigenen Abgaben	1.143.200,00		
3112	Einzahlungen aus Ertragsanteilen	2.043.000,00		
3113	Einzahlungen aus Gebühren			
3114	Einzahlungen aus Leistungen	6.100,00		
3115	Einzahlungen aus Besitz und wirtschaftlicher Tätigkeit			
3116	Einzahlungen aus Veräußerung von geringwertigen Wirtschaftsgütern (GWG) und sonstige Einzahlungen			
312	Einzahlungen aus Transfers (ohne Kapitaltransfers)	77.500,00		
3121	Transferzahlungen von Trägern des öffentlichen Rechts	77.500,00		
3122	Transferzahlungen von Beteiligungen			
3123	Transferzahlungen von Unternehmen (inkl. Finanzunternehmen)			
3124	Transferzahlungen von Haushalte und Organisationen ohne Erwerbscharakter			
3125	Transferzahlungen vom Ausland			
3126	Investitions- und Tilgungszuschüsse zwischen Unternehmungen und Betrieben der Gebietskörperschaft und der Gebietskörperschaft			
313	Einzahlungen aus Finanzerträgen	100,00		
3131	Einzahlungen aus Zinserträgen	100,00		
3133	Einzahlungen aus Gewinnentnahmen von marktbestimmten Betrieben			
3134	Sonstige Einzahlungen aus Finanzerträgen			
3135	Einzahlungen aus Dividenden/Gewinnausschüttungen			
31	Summe Einzahlungen operative Gebarung	3.269.900,00		
321	Auszahlungen aus Personalaufwand	57.200,00		
3211	Auszahlungen für Personalaufwand Bezüge, Nebengebühren, und Mehrleistungsvergütungen)	46.200,00		
3212	Auszahlungen für gesetzliche und freiwillige Sozialaufwendungen	11.000,00		
3213	Auszahlungen aus sonstigem Personalaufwand			
322	Auszahlungen aus Sachaufwand (ohne Transferaufwand)	500,00		
3221	Auszahlungen für Gebrauchs- und Verbrauchsgüter, Handelswaren			
3222	Auszahlungen für Verwaltungs- und Betriebsaufwand			
3223	Auszahlungen für Leasing- und Mietaufwand			
3224	Auszahlungen für Instandhaltung			
3225	Sonstige Auszahlungen aus Sachaufwand	500,00		
323	Auszahlungen aus Transfers (ohne Kapitaltransfers)	26.700,00		
3231	Transferzahlungen an Träger des öffentlichen Rechts	26.700,00		
3232	Transferzahlungen an Beteiligungen			
3233	Transferzahlungen an Unternehmen (inkl. Finanzunternehmen)			

Finanzwirtschaft (Gruppe 9)

MVAG	Mittelverwendungs- und aufbringungsgruppen (1. und 2. Ebene)	VA 2020 inkl. NVA	VA 2019	RA 2018
3234	Transferzahlungen an Haushalte und Organisationen ohne Erwerbscharakter			
3235	Transferzahlungen an das Ausland			
3236	Investitions- und Tilgungszuschüsse zwischen Unternehmungen und Betrieben der Gebietskörperschaft und der Gebietskörperschaft			
324	Auszahlungen aus Finanzaufwand	2.500,00		
3241	Auszahlungen für Zinsaufwand, für Finanzierungsleasing, für Forderungskauf, für Finanzschulden und derivative Finanzinstrumente m			
3242	Auszahlungen für Zinsen aus derivativen Finanzinstrumenten ohne Grundgeschäft			
3243	Auszahlung aus Gewinnentnahmen von marktbestimmten Betrieben			
3244	Sonstige Auszahlungen aus Finanzaufwendungen	2.500,00		
32	Summe Auszahlungen operative Gebarung	86.900,00		
SA1	Saldo (1) Geldfluss aus der Operativen Gebarung (31 – 32)	3.183.000,00		
331	Einzahlungen aus der Investitionstätigkeit	0,00		
3311	Einzahlungen aus der Veräußerung von immateriellem Vermögen			
3312	Einzahlungen aus der Veräußerung von Grundstücken und Grundstückeinrichtungen			
3313	Einzahlungen aus der Veräußerung von Gebäuden und Bauten			
3314	Einzahlungen aus der Veräußerung von technischen Anlagen, Fahrzeuge und Maschinen			
3315	Einzahlungen aus der Veräußerung von Amts-, Betriebs- und Geschäftsausstattung			
3316	Einzahlungen aus der Veräußerung von Kulturgütern			
3317	Einzahlungen aus der Veräußerung von Beteiligungen			
332	Einzahlungen aus der Rückzahlung von Darlehen sowie gewährten Vorschüssen	0,00		
3321	Einzahlungen aus Darlehen an Träger des öffentlichen Rechts			
3322	Einzahlungen aus Darlehen an Beteiligungen			
3323	Einzahlungen aus Darlehen an Unternehmen und Haushalte			
3325	Einzahlungen aus Vorschüssen und Anzahlungen			
333	Einzahlungen aus Kapitaltransfers	0,00		
3331	Kapitaltransferzahlungen von Trägern des öffentlichen Rechts			
3332	Kapitaltransferzahlungen von Beteiligungen			
3333	Kapitaltransferzahlungen von Unternehmen			
3334	Kapitaltransferzahlungen von Haushalten und Organisationen ohne Erwerbscharakter			
3335	Kapitaltransferzahlungen vom Ausland			
33	Summe Einzahlungen investive Gebarung	0,00		
341	Auszahlungen aus der Investitionstätigkeit	0,00		
3411	Auszahlungen für den Erwerb von immateriellem Vermögen			
3412	Auszahlungen für den Erwerb von Grundstücken und Grundstückseinrichtungen			

Finanzwirtschaft (Gruppe 9)

MVAG	Mittelverwendungs- und aufbringungsgruppen (1. und 2. Ebene)	VA 2020 inkl. NVA	VA 2019	RA 2018
3413	Auszahlungen für den Erwerb von Gebäuden und Bauten			
3414	Auszahlungen für den Erwerb von technischen Anlagen, Fahrzeuge und Maschinen			
3415	Auszahlungen für den Erwerb von Amts-, Betriebs- und Geschäftsausstattung			
3416	Auszahlungen für den Erwerb von Kulturgütern			
3417	Auszahlungen für den Erwerb von Beteiligungen			
342	Auszahlungen von gewährten Darlehen sowie gewährten Vorschüssen	0,00		
3421	Auszahlung von Darlehen an Träger des öffentlichen Rechts			
3422	Auszahlung von Darlehen an Beteiligungen			
3423	Auszahlung von Darlehen an Unternehmen und Haushalte			
3425	Auszahlungen von Vorschüssen und Anzahlungen			
343	Auszahlungen aus Kapitaltransfers	0,00		
3431	Kapitaltransferzahlungen an Träger des öffentlichen Rechts			
3432	Kapitaltransferzahlungen an Beteiligungen			
3433	Kapitaltransferzahlungen an Unternehmen (Finanzunternehmen)			
3434	Kapitaltransferzahlungen an Haushalte und Organisationen ohne Erwerbscharakter			
3435	Kapitaltransferzahlungen an das Ausland			
34	Summe Auszahlungen investive Gebarung	0,00		
SA2	Saldo (2) Geldfluss aus der Investiven Gebarung (33 – 34)	0,00		
SA3	Saldo (3) Nettofinanzierungssaldo (Saldo 1 + Saldo 2)	3.183.000,00		
351	Einzahlungen aus der Aufnahme von Finanzschulden	0,00		
3511	Einzahlungen aus empfangenen Darlehen von öffentlichen Körperschaften und Rechtsträgern			
3512	Einzahlungen aus empfangenen Darlehen von Beteiligungen			
3513	Einzahlungen aus empfangenen Darlehen von Unternehmen und privaten Haushalten			
3514	Einzahlungen aus Finanzschulden (Finanzunternehmen)			
353	Einzahlungen infolge eines Kapitaltausch bei derivativen Finanzinstrumenten mit Grundgeschäft	0,00		
3530	Einzahlungen infolge eines Kapitaltausch bei derivativen Finanzinstrumenten mit Grundgeschäft			
355	Einzahlungen aus dem Abgang von Finanzinstrumenten	0,00		
3550	Einzahlungen aus dem Abgang von Finanzinstrumenten			
35	Summe Einzahlungen aus der Finanzierungstätigkeit	0,00		
361	Auszahlungen aus der Tilgung von Finanzschulden	0,00		
3611	Auszahlungen aus empfangenen Darlehen von öffentlichen Körperschaften und Rechtsträgern			

Finanzwirtschaft (Gruppe 9)

MVAG	Mittelverwendungs- und aufbringungsgruppen (1. und 2. Ebene)	VA 2020 inkl. NVA	VA 2019	RA 2018
3612	Auszahlungen aus empfangenen Darlehen von Beteiligungen			
3613	Auszahlungen aus empfangenen Darlehen von Unternehmen und privaten Haushalten			
3614	Auszahlungen aus Finanzschulden			
3615	Auszahlung aus der Rückzahlung von Leasingverbindlichkeiten			
363	Auszahlungen infolge eines Kapitaltausch bei derivativen Finanzinstrumenten mit Grundgeschäft	0,00		
3630	Auszahlungen infolge eines Kapitaltausch bei derivativen Finanzinstrumenten mit Grundgeschäft			
365	Auszahlungen für den Erwerb von Finanzinstrumenten	0,00		
3650	Auszahlungen für den Erwerb von Finanzinstrumenten			
36	Summe Auszahlungen aus der Finanzierungstätigkeit	0,00		
SA4	Saldo (4) Geldfluss aus der Finanzierungstätigkeit (35 – 36)	0,00		
SA5	Saldo (5) Geldfluss aus der voranschlagswirksamen Gebarung (Saldo 3 + Saldo 4)	3.183.000,00		

Querschnitt (Anlage 5b)

Bezeichnung	Zuordnung der Aufwands- und Ertragsgruppen	Summe Haushalt	davon A 85 - 89	Summe ohne A 85 - 89
I. Querschnitt				
Erträge der operativen Gebarung / Einzahlungen aus Abgaben				
10	Einzahlungen aus eigenen Abgaben	Unterklassen 83 bis 85 ohne Gruppen 852, 858 und 859	1.143.200,00	1.143.200,00
11	Erträge aus Ertragsanteilen	Gruppen 858 und 859	2.043.000,00	2.043.000,00
12	Gebühren für die Benützung von Gemeindevorrichtungen und -anlagen	Gruppe 852	632.000,00	619.700,00
13	Erträge aus Leistungen	Unterklasse 81 ohne Gruppen 811, 817, 818 und 819	104.900,00	104.900,00
14	Erträge aus Besitz und wirtschaftlicher Tätigkeit	Gruppen 811, 820, 822, 823	49.600,00	33.400,00
15	Transfererträge von Trägern des öffentlichen Rechts	Gruppen 860 bis 863, 888	225.300,00	59.800,00
16	Sonstige Transfererträge	Gruppen 809, 864 bis 868, 880	3.000,00	3.000,00
17	Gewinnentnahmen der Gemeinde von Unternehmungen und marktbestimmten Betrieben der Gemeinde (A 85-89)	Gruppe 869 und 879		
18	Erträge aus Veräußerungen und sonstige Erträge	Gruppen 814, 815, 824, 827, 828 und 829	635.200,00	97.200,00
19	Summe 1 (Erträge)		4.836.200,00	810.100,00
Aufwendungen der operativen Gebarung				
20	Personalaufwand	Klasse 5 ohne nicht finanzierungswirksame Konten	779.700,00	12.900,00
21	Pensionen und sonstige Ruhebezüge	Gruppen 760, 761	16.500,00	16.500,00
22	Bezüge der gewählten Organe	Gruppe 721	104.000,00	104.000,00
23	Gebrauchs- und Verbrauchsgüter, Handelswaren	Klasse 4	87.600,00	3.800,00
24	Verwaltungs- und Betriebsaufwand	Klasse 6 ohne Gruppen 650 bis 655, 657, 658, 680 bis 687, 689, 690, 694 bis 699; Unterklassen 70 bis 72 ohne Gruppen 706 und 721; Gruppe 790	1.440.300,00	329.700,00
25	Zinsen für Finanzschulden	Gruppen 650, 651, 653 und 657	39.700,00	23.700,00
26	Laufende Transfers an Träger des öffentlichen Rechts	Gruppen 750 bis 754	1.725.200,00	307.400,00
27	Sonstige laufende Transfers	Gruppen 755 bis 757, 759, 764, 768, 780 und 781	85.800,00	85.800,00
28	Gewinnentnahmen der Gemeinde von Unternehmungen und marktbestimmten Betrieben der Gemeinde (A 85-89)	Gruppe 769		
29	Summe 2 (Aufwendungen)		4.278.800,00	677.500,00
91	SALDO 1: Ergebnis der operativen Gebarung	Summe 1 minus Summe 2	557.400,00	132.600,00

1. Nachtragsvoranschlag 2020

Gemeinde St.Pantaleon-Erla

Querschnitt (Anlage 5b)

Bezeichnung	Zuordnung Abgang/Zugang zu den Bestandskonten und der Kapitaltransferkonten	Summe Haushalt	davon A 85 - 89	Summe ohne A 85 - 89
Vermögensgebarung mit Kapitaltransfers ohne Finanztransaktionen				
30	Veräußerung von unbeweglichem Vermögen			
				Unterklassen 00, 01, 05 und 06; Gruppen 801, 802 und 805 (bei unbeweglichen Kulturgütern)
31	Veräußerung von beweglichem Vermögen			
				Unterklassen 02 bis 04; Gruppen 100, 113, 120, 150, 159, 170 und 175; Gruppen 803, 804 und 805 (bei beweglichen Kulturgütern)
32	Veräußerung von immateriellen Vermögenswerten			
				Unterklasse 07
33	Investitionszuschüsse (erhaltene Kapitaltransfers) von Trägern des öffentlichen Rechts	377.300,00	22.300,00	355.000,00
34	Sonstige Investitionszuschüsse (erhaltene Kapitaltransfers)	67.600,00	67.600,00	
39	Summe 3 (Vermögensgebarung mit Kapitaltransfer ohne Finanztransaktionen)	444.900,00	89.900,00	355.000,00
Vermögensgebarung und Kapitaltransfers ohne Finanztransaktionen				
40	Erwerb von unbeweglichem Vermögen	947.100,00	135.900,00	811.200,00
				Unterklassen 00, 01 und 05; Gruppen 060, 061 und 063
41	Erwerb von beweglichem Vermögen, Aktivierte Vorräte	33.300,00		33.300,00
				Unterklassen 02 bis 04; Gruppe 062; Gruppen 100, 113, 120, 150, 159, 170 und 175
42	Erwerb von immateriellen Vermögenswerten			
				Unterklasse 07
43	Kapitaltransfers an Träger des öffentlichen Rechts	25.200,00		25.200,00
				Gruppen 130 und 135; Gruppen 770 bis 774
44	Sonstige Kapitaltransfers			
				Gruppen 775 bis 779, 785 und 786
49	Summe 4 (Vermögensgebarung und Kapitaltransfer ohne Finanztransaktionen)	1.005.600,00	135.900,00	869.700,00
92	SALDO 2: Saldo der Vermögensgebarung ohne Finanztransaktionen	-560.700,00	-46.000,00	-514.700,00
				Summe 3 minus Summe 4

Bezeichnung	Zuordnung der Gruppen der Finanzierungsrechnung	nur A 85 - 89
Einzahlungen aus Finanztransaktionen		
50 Veräußerung von Beteiligungen und Wertpapieren	Unterklasse 08; Gruppen 223 und 224	
51 Entnahmen aus Zahlungsmittelreserven	Gruppen 293, 294 und 295	
52 Einzahlungen aus der Rückzahlung von Darlehen an Träger des öffentlichen Rechts	Gruppen 240 bis 244	
53 Einzahlungen aus der Rückzahlung von Darlehen an andere und von Bezugsvorschüssen	Gruppen 245 bis 249 und 273	
54 Aufnahme von Finanzschulden von Trägern des öffentlichen Rechts	Gruppen 340 bis 344, 350 bis 354	
55 Aufnahme von Finanzschulden von anderen	Unterklasse 32; Gruppen 345 bis 349, 355 bis 357	
58 Ausgleichszahlungen aus Finanzderivaten	Gruppen 821 und 826	
59 Summe 5 (Einzahlungen aus Finanztransaktionen)		0,00
Auszahlungen aus Finanztransaktionen		
60 Erwerb von Beteiligungen und Wertpapieren	Unterklasse 08; Gruppen 223 und 224	
61 Zuführung an Zahlungsmittelreserven	Gruppen 293, 294 und 295	
62 Gewährung von Darlehen an Träger des öffentlichen Rechts	Gruppen 240 bis 244	
63 Gewährung von Darlehen an andere und von Bezugsvorschüssen	Gruppen 245 bis 249 und 273	
64 Rückzahlung von Finanzschulden bei Trägern des öffentlichen Rechts	Gruppen 340 bis 344, 350 bis 354	
65 Rückzahlung von Finanzschulden bei anderen	Unterklasse 32; Gruppen 345 bis 349, 355 bis 357	207.500,00
68 Ausgleichszahlungen aus Finanzderivaten	Gruppen 652, 655 und 658	
69 Summe 6 (Auszahlungen aus Finanztransaktionen)		207.500,00
93 SALDO 3: Saldo der Finanztransaktionen	Summe 5 minus Summe 6	-207.500,00
94 SALDO 4:	Summe der Salden 1, 2 und 3	-120.900,00
II. Ableitung des Finanzierungssaldos		
70 Jahresergebnis Haushalt ohne A 85 - 89 und ohne Finanztransaktionen	Saldo 1 plus Saldo 2	-89.900,00
71 Überrechnung Jahresergebnis A 85 - 89	Saldo 4 der Spalte "nur A 85 - 89"	-120.900,00
95 Finanzierungssaldo ('vorläufiges Maastricht-Ergebnis')		-210.800,00

Ergebnis- und Finanzierungsvoranschlag Detailnachweis

	MVAG	MVAG	QU	Ergebnisvoranschlag		Finanzierungsvoranschlag		
				EH	FH	VA 2020 inkl. NVA	VA 2019	RA 2018
0 Vertretungskörper und allgemeine Verwaltung								
00	Gewählte Gemeindeorgane							
000	Gewählte Gemeindeorgane							
000000	Gewählte Gemeindeorgane							
Operative Gebarung								
SU 21 / 31	Summe Erträge / Einzahlungen operative Gebarung			0,00		0,00		
1/000000-582000	Sonst. Dgb zur sozialen Sicherheit	2212	3212	20	3.600,00	3.600,00		
1/000000-721000	Bezüge der Mandatare	2225	3225	22	104.000,00	104.000,00		
1/000000-724000	Reisegebühren	2225	3225	24	1.200,00	1.200,00		
1/000000-729000	Schulung Mandatare	2225	3225	24	3.800,00	3.800,00		
1/000000-760000	Bürgermeisterpension	2234	3234	21	16.500,00	16.500,00		
SU 22 / 32	Summe Aufwendungen / Auszahlungen operative Gebarung			129.100,00		129.100,00		
SA 0 / SA 1	(0) Nettoergebnis (21 - 22) / (1) Geldfluss operative Gebarung (31 - 32)			-129.100,00		-129.100,00		
SU 23	Summe Haushaltsrücklagen			0,00		0,00		
SA00	Nettoergebnis nach Zuw./Entn. Haushaltsrücklagen (Saldo 0 +/- SU23)			-129.100,00				
Investive Gebarung								
SU 33	Summe Einzahlungen investive Gebarung					0,00		
SU 34	Summe Auszahlungen investive Gebarung					0,00		
SA2	Saldo (2) Geldfluss aus der Investiven Gebarung (33 - 34)					0,00		
SA3	Saldo (3) Nettofinanzierungssaldo (Saldo 1 + Saldo 2)					-129.100,00		
Finanzierungstätigkeit								
SU 35	Summe Einzahlungen aus der Finanzierungstätigkeit					0,00		
SU 36	Summe Auszahlungen aus der Finanzierungstätigkeit					0,00		
SA4	Saldo (4) Geldfluss aus der Finanzierungstätigkeit (35 - 36)					0,00		
SA5	Saldo (5) Geldfluss aus der voranschlagswirksamen Gebarung (Saldo 3 + Saldo 4)					-129.100,00		
01	Hauptverwaltung							
010	Zentralamt							
010000	Zentralamt							
Operative Gebarung								
2/010000+813000	Erträge aus der Auflösung von Investitionszuschüssen (Kapitaltransfers)	2127			200,00			
2/010000+827000	Sonstige Einnahmen	2116	3116	18	10.000,00	10.000,00		
2/010000+827200	Einnahmen Inserate	2116	3116	18	1.000,00	1.000,00		
2/010000+827300	Einnahmen Plakatständer	2116	3116	18	200,00	200,00		
2/010000+828000	Ersätze AMS	2116	3116	18	3.900,00	3.900,00		

1. Nachtragsvoranschlag 2020

Gemeinde St.Pantaleon-Erla

Ergebnis- und Finanzierungsvoranschlag Detailnachweis

		MVAG			Ergebnisvoranschlag			Finanzierungsvoranschlag		
		EH	FH	QU	VA 2020 inkl. NVA	VA 2019	RA 2018	VA 2020 inkl. NVA	VA 2019	RA 2018
2/010000+829000	Drucksortenverkauf	2116	3116	18	200,00			200,00		
SU 21 / 31	Summe Erträge / Einzahlungen operative Gebarung				15.500,00			15.300,00		
1/010000-400000	Geringwertige Wirtschaftsgüter	2221	3221	23	2.000,00			2.000,00		
1/010000-451000	Brennstoffe	2221	3221	23	6.000,00			6.000,00		
1/010000-454000	Reinigungsmittel	2221	3221	23	3.300,00			3.300,00		
1/010000-456000	Büromaterial	2221	3221	23	3.000,00			3.000,00		
1/010000-457000	Drucksorten Gemeindeamt	2221	3221	23	200,00			200,00		
1/010000-459000	Sonstige Verbrauchsgüter	2221	3221	23	1.300,00			1.300,00		
1/010000-510000	Bezüge für VB Angestellte	2211	3211	20	110.100,00			110.100,00		
1/010000-511000	Bezüge für VB Arbeiter	2211	3211	20	13.700,00			13.700,00		
1/010000-522000	Bezüge Aushilfen	2211	3211	20	1.800,00			1.800,00		
1/010000-565000	Mehrleistungsvergütungen	2211	3211	20	900,00			900,00		
1/010000-569000	Sonstige Nebengebühren	2211	3211	20	2.100,00			2.100,00		
1/010000-580000	Dgb für Familienbeihilfen	2212	3212	20	5.000,00			5.000,00		
1/010000-582000	Sonst. Dgb zur sozialen Sicherheit	2212	3212	20	27.700,00			27.700,00		
1/010000-600000	Strom	2222	3222	24	900,00			900,00		
1/010000-614000	Instandhaltung von Gebäuden	2224	3224	24	2.500,00			2.500,00		
1/010000-616000	Instandhaltung EDV	2224	3224	24	6.000,00			6.000,00		
1/010000-630000	Postgebühren	2222	3222	24	7.200,00			7.200,00		
1/010000-631000	Telefongebühren	2222	3222	24	2.800,00			2.800,00		
1/010000-670000	Versicherungen	2222	3222	24	6.500,00			6.500,00		
1/010000-680000	Planmäßige Abschreibung	2226			6.700,00					
1/010000-700000	Miete Kopierer	2223	3223	24	7.800,00			7.800,00		
1/010000-710000	Öffentliche Abgaben	2225	3225	24	2.400,00			2.400,00		
1/010000-710100	Grundbuchabfragekosten	2225	3225	24	400,00			400,00		
1/010000-724000	Reisegebühren	2225	3225	24	900,00			900,00		
1/010000-728000	Kosten Gemdat	2225	3225	24	16.800,00			16.800,00		
1/010000-728100	Homepage Wartung	2225	3225	24	2.200,00			2.200,00		
1/010000-728200	Arbeitsplatzevaluierung	2225	3225	24	300,00			300,00		
1/010000-728300	Kosten Kanzlei Dr. Heiss	2225	3225	24	12.000,00			12.000,00		
1/010000-729000	Sonstige Ausgaben	2225	3225	24	2.500,00			2.500,00		
SU 22 / 32	Summe Aufwendungen / Auszahlungen operative Gebarung				255.000,00			248.300,00		
SA 0 / SA 1	(0) Nettoergebnis (21 - 22) / (1) Geldfluss operative Gebarung (31 - 32)				-239.500,00			-233.000,00		
SU 23	Summe Haushaltsrücklagen				0,00			0,00		
SA00	Nettoergebnis nach Zuw./Entn. Haushaltsrücklagen (Saldo 0 +/- SU23)				-239.500,00					
Investive Gebarung										
SU 33	Summe Einzahlungen investive Gebarung							0,00		
1/010000-042000	Amtsausstattung		3415	41				3.800,00		
SU 34	Summe Auszahlungen investive Gebarung							3.800,00		

1. Nachtragsvoranschlag 2020

Ergebnis- und Finanzierungsvoranschlag Detailnachweis

Gemeinde St.Pantaleon-Erla

	MVAG	MVAG	QU	Ergebnisvoranschlag		Finanzierungsvoranschlag						
				EH	FH	VA 2020 inkl. NVA	VA 2019	RA 2018	VA 2020 inkl. NVA	VA 2019	RA 2018	
SA2												
SA2												
SA3												
Finanzierungstätigkeit												
SU 35												
SU 36												
SA4												
SA5												
011												
011000												
Operative Gebarung												
SU 21 / 31												
1/011000-590000												
SU 22 / 32												
SA 0 / SA 1												
SU 23												
SA00												
Investive Gebarung												
SU 33												
SU 34												
SA2												
SA3												
Finanzierungstätigkeit												
SU 35												
SU 36												
SA4												
SA5												
015												
015000												
Operative Gebarung												
SU 21 / 31												
1/015000-457000												
SU 22 / 32												
SA 0 / SA 1												
SU 23												
SA00												

1. Nachtragsvoranschlag 2020

Gemeinde St.Pantaleon-Erla

Ergebnis- und Finanzierungsvoranschlag Detailnachweis

	MVAG	MVAG	QU	Ergebnisvoranschlag			Finanzierungsvoranschlag		
				EH	FH	VA 2020 inkl. NVA	VA 2019	RA 2018	VA 2020 inkl. NVA
Investive Gebarung									
SU 33									0,00
SU 34									0,00
SA2									0,00
SA3									-5.200,00
Finanzierungstätigkeit									
SU 35									0,00
SU 36									0,00
SA4									0,00
SA5									-5.200,00
019 Repräsentation									
019000 Repräsentation									
Operative Gebarung									
SU 21 / 31						0,00			0,00
1/019000-723000				2225	3225	24	5.000,00		5.000,00
SU 22 / 32						5.000,00			5.000,00
SA 0 / SA 1						-5.000,00			-5.000,00
SU 23						0,00			0,00
SA00						-5.000,00			-5.000,00
Investive Gebarung									
SU 33									0,00
SU 34									0,00
SA2									0,00
SA3									-5.000,00
Finanzierungstätigkeit									
SU 35									0,00
SU 36									0,00
SA4									0,00
SA5									-5.000,00
02 Hauptverwaltung									
022 Standesamt									
022000 Standesamt									
Operative Gebarung									
SU 21 / 31						0,00			0,00

1. Nachtragsvoranschlag 2020

Gemeinde St.Pantaleon-Erla

Ergebnis- und Finanzierungsvoranschlag Detailnachweis

		MVAG	MVAG	QU	Ergebnisvoranschlag		Finanzierungsvoranschlag			
		EH	FH		VA 2020 inkl. NVA	VA 2019	RA 2018	VA 2020 inkl. NVA	VA 2019	RA 2018
1/022000-729000	Standesamts- und Staatsbürgerschaftsbeitrag	2225	3225	24	20.600,00			20.600,00		
SU 22 / 32	Summe Aufwendungen / Auszahlungen operative Gebarung				20.600,00			20.600,00		
SA 0 / SA 1	(0) Nettoergebnis (21 - 22) / (1) Geldfluss operative Gebarung (31 - 32)				-20.600,00			-20.600,00		
SU 23	Summe Haushaltsrücklagen				0,00			0,00		
SA00	Nettoergebnis nach Zuw./Entn. Haushaltsrücklagen (Saldo 0 +/- SU23)				-20.600,00					
Investive Gebarung										
SU 33	Summe Einzahlungen investive Gebarung							0,00		
SU 34	Summe Auszahlungen investive Gebarung							0,00		
SA2	Saldo (2) Geldfluss aus der Investiven Gebarung (33 - 34)							0,00		
SA3	Saldo (3) Nettofinanzierungssaldo (Saldo 1 + Saldo 2)							-20.600,00		
Finanzierungstätigkeit										
SU 35	Summe Einzahlungen aus der Finanzierungstätigkeit							0,00		
SU 36	Summe Auszahlungen aus der Finanzierungstätigkeit							0,00		
SA4	Saldo (4) Geldfluss aus der Finanzierungstätigkeit (35 - 36)							0,00		
SA5	Saldo (5) Geldfluss aus der voranschlagswirksamen Gebarung (Saldo 3 + Saldo 4)							-20.600,00		
024	Wahlamt									
024000	Wahlamt									
Operative Gebarung										
2/024000+816000	Kostenbeiträge für Wahlen	2114	3114	13	1.000,00			1.000,00		
SU 21 / 31	Summe Erträge / Einzahlungen operative Gebarung				1.000,00			1.000,00		
1/024000-728000	Kosten der Wahlen	2225	3225	24	400,00			400,00		
SU 22 / 32	Summe Aufwendungen / Auszahlungen operative Gebarung				400,00			400,00		
SA 0 / SA 1	(0) Nettoergebnis (21 - 22) / (1) Geldfluss operative Gebarung (31 - 32)				600,00			600,00		
SU 23	Summe Haushaltsrücklagen				0,00			0,00		
SA00	Nettoergebnis nach Zuw./Entn. Haushaltsrücklagen (Saldo 0 +/- SU23)				600,00					
Investive Gebarung										
SU 33	Summe Einzahlungen investive Gebarung							0,00		
SU 34	Summe Auszahlungen investive Gebarung							0,00		
SA2	Saldo (2) Geldfluss aus der Investiven Gebarung (33 - 34)							0,00		
SA3	Saldo (3) Nettofinanzierungssaldo (Saldo 1 + Saldo 2)							600,00		
Finanzierungstätigkeit										
SU 35	Summe Einzahlungen aus der Finanzierungstätigkeit							0,00		
SU 36	Summe Auszahlungen aus der Finanzierungstätigkeit							0,00		
SA4	Saldo (4) Geldfluss aus der Finanzierungstätigkeit (35 - 36)							0,00		
SA5	Saldo (5) Geldfluss aus der voranschlagswirksamen Gebarung (Saldo 3 + Saldo 4)							600,00		

1. Nachtragsvoranschlag 2020

Gemeinde St.Pantaleon-Erla

Ergebnis- und Finanzierungsvoranschlag Detailnachweis

		MVAG	MVAG	QU	Ergebnisvoranschlag		Finanzierungsvoranschlag			
		EH	FH		VA 2020 inkl. NVA	VA 2019	RA 2018	VA 2020 inkl. NVA	VA 2019	RA 2018
029	Amtsgebäude									
029000	Amtsgebäude									
Operative Gebarung										
2/029000+811000	Mieten und Betriebskostenersätze	2115	3115	14	1.900,00			1.900,00		
SU 21 / 31	Summe Erträge / Einzahlungen operative Gebarung				1.900,00			1.900,00		
SU 22 / 32	Summe Aufwendungen / Auszahlungen operative Gebarung				0,00			0,00		
SA 0 / SA 1	(0) Nettoergebnis (21 - 22) / (1) Geldfluss operative Gebarung (31 – 32)				1.900,00			1.900,00		
SU 23	Summe Haushaltsrücklagen				0,00			0,00		
SA00	Nettoergebnis nach Zuw./Entn. Haushaltsrücklagen (Saldo 0 +/- SU23)				1.900,00					
Investive Gebarung										
SU 33	Summe Einzahlungen investive Gebarung							0,00		
SU 34	Summe Auszahlungen investive Gebarung							0,00		
SA2	Saldo (2) Geldfluss aus der Investiven Gebarung (33 – 34)							0,00		
SA3	Saldo (3) Nettofinanzierungssaldo (Saldo 1 + Saldo 2)							1.900,00		
Finanzierungstätigkeit										
SU 35	Summe Einzahlungen aus der Finanzierungstätigkeit							0,00		
SU 36	Summe Auszahlungen aus der Finanzierungstätigkeit							0,00		
SA4	Saldo (4) Geldfluss aus der Finanzierungstätigkeit (35 – 36)							0,00		
SA5	Saldo (5) Geldfluss aus der voranschlagswirksamen Gebarung (Saldo 3 + Saldo 4)							1.900,00		
03	Bauverwaltung									
031	Amt für Raumordnung und Raumplanung									
031000	Amt Für Raumordnung und Raumplanung									
Operative Gebarung										
SU 21 / 31	Summe Erträge / Einzahlungen operative Gebarung				0,00			0,00		
1/031000-728000	Flächenwidmungsplan	2225	3225	24	17.900,00			17.900,00		
SU 22 / 32	Summe Aufwendungen / Auszahlungen operative Gebarung				17.900,00			17.900,00		
SA 0 / SA 1	(0) Nettoergebnis (21 - 22) / (1) Geldfluss operative Gebarung (31 – 32)				-17.900,00			-17.900,00		
SU 23	Summe Haushaltsrücklagen				0,00			0,00		
SA00	Nettoergebnis nach Zuw./Entn. Haushaltsrücklagen (Saldo 0 +/- SU23)				-17.900,00					
Investive Gebarung										
SU 33	Summe Einzahlungen investive Gebarung							0,00		
SU 34	Summe Auszahlungen investive Gebarung							0,00		
SA2	Saldo (2) Geldfluss aus der Investiven Gebarung (33 – 34)							0,00		
SA3	Saldo (3) Nettofinanzierungssaldo (Saldo 1 + Saldo 2)							-17.900,00		

1. Nachtragsvoranschlag 2020

Gemeinde St.Pantaleon-Erla

Ergebnis- und Finanzierungsvoranschlag Detailnachweis

	MVAG EH	MVAG FH	QU	Ergebnisvoranschlag		Finanzierungsvoranschlag		
				VA 2020 inkl. NVA	VA 2019	RA 2018	VA 2020 inkl. NVA	VA 2019
Finanzierungstätigkeit								
SU 35							0,00	
SU 36							0,00	
SA4							0,00	
SA5							-17.900,00	
032								
032000								
Operative Gebarung								
SU 21 / 31					0,00		0,00	
1/032000-728000		2225	3225	24	6.000,00		6.000,00	
SU 22 / 32					6.000,00		6.000,00	
SA 0 / SA 1					-6.000,00		-6.000,00	
SU 23					0,00		0,00	
SA00					-6.000,00			
Investive Gebarung								
SU 33							0,00	
SU 34							0,00	
SA2							0,00	
SA3							-6.000,00	
Finanzierungstätigkeit								
SU 35							0,00	
SU 36							0,00	
SA4							0,00	
SA5							-6.000,00	
06								
060								
060000								
Operative Gebarung								
SU 21 / 31					0,00		0,00	
1/060000-726000		2225	3225	24	20.100,00		20.100,00	
SU 22 / 32					20.100,00		20.100,00	
SA 0 / SA 1					-20.100,00		-20.100,00	
SU 23					0,00		0,00	
SA00					-20.100,00			

1. Nachtragsvoranschlag 2020

Gemeinde St.Pantaleon-Erla

Ergebnis- und Finanzierungsvoranschlag Detailnachweis

	MVAG	MVAG	QU	Ergebnisvoranschlag			Finanzierungsvoranschlag		
				EH	FH	VA 2020 inkl. NVA	VA 2019	RA 2018	VA 2020 inkl. NVA
Investive Gebarung									
SU 33									0,00
SU 34									0,00
SA2									0,00
SA3									-20.100,00
Finanzierungstätigkeit									
SU 35									0,00
SU 36									0,00
SA4									0,00
SA5									-20.100,00
062 Ehrungen und Auszeichnungen									
062000 Ehrungen und Auszeichnungen									
Operative Gebarung									
SU 21 / 31						0,00			0,00
1/062000-728000				2225	3225	24	2.700,00		2.700,00
SU 22 / 32							2.700,00		2.700,00
SA 0 / SA 1							-2.700,00		-2.700,00
SU 23							0,00		0,00
SA00							-2.700,00		-2.700,00
Investive Gebarung									
SU 33									0,00
SU 34									0,00
SA2									0,00
SA3									-2.700,00
Finanzierungstätigkeit									
SU 35									0,00
SU 36									0,00
SA4									0,00
SA5									-2.700,00
08 Pensionen (soweit nicht aufgeteilt)									
080 Pensionen (soweit nicht aufgeteilt)									
080000 Pensionen (Soweit nicht Aufgeteilt)									
Operative Gebarung									
SU 21 / 31							0,00		0,00

1. Nachtragsvoranschlag 2020

Gemeinde St.Pantaleon-Erla

Ergebnis- und Finanzierungsvoranschlag Detailnachweis

		MVAG			Ergebnisvoranschlag			Finanzierungsvoranschlag		
		EH	FH	QU	VA 2020 inkl. NVA	VA 2019	RA 2018	VA 2020 inkl. NVA	VA 2019	RA 2018
1/080000-752000	Beiträge an Gemeindepensionsverband	2231	3231	26	100.100,00			100.100,00		
SU 22 / 32	Summe Aufwendungen / Auszahlungen operative Gebarung				100.100,00			100.100,00		
SA 0 / SA 1	(0) Nettoergebnis (21 - 22) / (1) Geldfluss operative Gebarung (31 - 32)				-100.100,00			-100.100,00		
SU 23	Summe Haushaltsrücklagen				0,00			0,00		
SA00	Nettoergebnis nach Zuw./Entn. Haushaltsrücklagen (Saldo 0 +/- SU23)				-100.100,00					
Investive Gebarung										
SU 33	Summe Einzahlungen investive Gebarung							0,00		
SU 34	Summe Auszahlungen investive Gebarung							0,00		
SA2	Saldo (2) Geldfluss aus der Investiven Gebarung (33 - 34)							0,00		
SA3	Saldo (3) Nettofinanzierungssaldo (Saldo 1 + Saldo 2)							-100.100,00		
Finanzierungstätigkeit										
SU 35	Summe Einzahlungen aus der Finanzierungstätigkeit							0,00		
SU 36	Summe Auszahlungen aus der Finanzierungstätigkeit							0,00		
SA4	Saldo (4) Geldfluss aus der Finanzierungstätigkeit (35 - 36)							0,00		
SA5	Saldo (5) Geldfluss aus der voranschlagswirksamen Gebarung (Saldo 3 + Saldo 4)							-100.100,00		
09 Personalbetreuung										
091	Personalausbildung und Personalfortbildung									
091000	Personalausbildung und Personalfortbild.									
Operative Gebarung										
SU 21 / 31	Summe Erträge / Einzahlungen operative Gebarung				0,00			0,00		
1/091000-728000	Schulung der Bediensteten	2225	3225	24	2.800,00			2.800,00		
SU 22 / 32	Summe Aufwendungen / Auszahlungen operative Gebarung				2.800,00			2.800,00		
SA 0 / SA 1	(0) Nettoergebnis (21 - 22) / (1) Geldfluss operative Gebarung (31 - 32)				-2.800,00			-2.800,00		
SU 23	Summe Haushaltsrücklagen				0,00			0,00		
SA00	Nettoergebnis nach Zuw./Entn. Haushaltsrücklagen (Saldo 0 +/- SU23)				-2.800,00					
Investive Gebarung										
SU 33	Summe Einzahlungen investive Gebarung							0,00		
SU 34	Summe Auszahlungen investive Gebarung							0,00		
SA2	Saldo (2) Geldfluss aus der Investiven Gebarung (33 - 34)							0,00		
SA3	Saldo (3) Nettofinanzierungssaldo (Saldo 1 + Saldo 2)							-2.800,00		
Finanzierungstätigkeit										
SU 35	Summe Einzahlungen aus der Finanzierungstätigkeit							0,00		
SU 36	Summe Auszahlungen aus der Finanzierungstätigkeit							0,00		
SA4	Saldo (4) Geldfluss aus der Finanzierungstätigkeit (35 - 36)							0,00		
SA5	Saldo (5) Geldfluss aus der voranschlagswirksamen Gebarung (Saldo 3 + Saldo 4)							-2.800,00		

		MVAG	MVAG	QU	Ergebnisvoranschlag			Finanzierungsvoranschlag		
		EH	FH		VA 2020 inkl. NVA	VA 2019	RA 2018	VA 2020 inkl. NVA	VA 2019	RA 2018
1 Öffentliche Ordnung und Sicherheit										
13	Sonderpolizei									
131	Bau- und Feuerpolizei									
131000	Bau- und Feuerpolizei									
Operative Gebarung										
2/131000+816000	Ersatz der Sachverständigenhonorare	2114	3114	13	8.500,00			8.500,00		
SU 21 / 31	Summe Erträge / Einzahlungen operative Gebarung				8.500,00			8.500,00		
1/131000-640000	Sachverständigenhonorare	2222	3222	24	8.500,00			8.500,00		
SU 22 / 32	Summe Aufwendungen / Auszahlungen operative Gebarung				8.500,00			8.500,00		
SA 0 / SA 1	(0) Nettoergebnis (21 - 22) / (1) Geldfluss operative Gebarung (31 - 32)				0,00			0,00		
SU 23	Summe Haushaltsrücklagen				0,00			0,00		
SA00	Nettoergebnis nach Zuw./Entn. Haushaltsrücklagen (Saldo 0 +/- SU23)				0,00					
Investive Gebarung										
SU 33	Summe Einzahlungen investive Gebarung							0,00		
SU 34	Summe Auszahlungen investive Gebarung							0,00		
SA2	Saldo (2) Geldfluss aus der Investiven Gebarung (33 - 34)							0,00		
SA3	Saldo (3) Nettofinanzierungssaldo (Saldo 1 + Saldo 2)							0,00		
Finanzierungstätigkeit										
SU 35	Summe Einzahlungen aus der Finanzierungstätigkeit							0,00		
SU 36	Summe Auszahlungen aus der Finanzierungstätigkeit							0,00		
SA4	Saldo (4) Geldfluss aus der Finanzierungstätigkeit (35 - 36)							0,00		
SA5	Saldo (5) Geldfluss aus der voranschlagswirksamen Gebarung (Saldo 3 + Saldo 4)							0,00		
133	Veterinärpolizei									
133000	Veterinärpolizei									
Operative Gebarung										
2/133000+808000	Erlöse für Hundemarken	2116	3116	16	100,00			100,00		
SU 21 / 31	Summe Erträge / Einzahlungen operative Gebarung				100,00			100,00		
1/133000-413000	Hundemarken	2221	3221	23	100,00			100,00		
SU 22 / 32	Summe Aufwendungen / Auszahlungen operative Gebarung				100,00			100,00		
SA 0 / SA 1	(0) Nettoergebnis (21 - 22) / (1) Geldfluss operative Gebarung (31 - 32)				0,00			0,00		
SU 23	Summe Haushaltsrücklagen				0,00			0,00		
SA00	Nettoergebnis nach Zuw./Entn. Haushaltsrücklagen (Saldo 0 +/- SU23)				0,00					
Investive Gebarung										
SU 33	Summe Einzahlungen investive Gebarung							0,00		
SU 34	Summe Auszahlungen investive Gebarung							0,00		

1. Nachtragsvoranschlag 2020

Gemeinde St.Pantaleon-Erla

Ergebnis- und Finanzierungsvoranschlag Detailnachweis

	MVAG	MVAG	QU	Ergebnisvoranschlag			Finanzierungsvoranschlag			
				EH	FH	VA 2020 inkl. NVA	VA 2019	RA 2018	VA 2020 inkl. NVA	VA 2019
SA2										0,00
SA3										0,00
Finanzierungstätigkeit										
SU 35										0,00
SU 36										0,00
SA4										0,00
SA5										0,00
16	Feuerwehrwesen									
163	Freiwillige Feuerwehren									
163000	Freiwillige Feuerwehr									
Operative Gebarung										
2/163000+813000	Erträge aus der Auflösung von Investitionszuschüssen (Kapitaltransfers)		2127			35.600,00				
2/163000+829000	Sonstige Einnahmen	2116	3116	18		700,00				700,00
SU 21 / 31	Summe Erträge / Einzahlungen operative Gebarung					36.300,00				700,00
1/163000-614000	Instandhaltung von Gebäuden	2224	3224	24		10.000,00				10.000,00
1/163000-650000	Kreditzinsen	2241	3241	25		1.300,00				1.300,00
1/163000-670000	Versicherungen	2222	3222	24		700,00				700,00
1/163000-680000	Planmäßige Abschreibung	2226				104.900,00				
1/163000-700000	Heizkosten Nahwärme	2223	3223	24		2.300,00				2.300,00
1/163000-710000	Öffentliche Abgaben	2225	3225	24		700,00				700,00
1/163000-754000	Subventionen an Freiwillige Feuerwehren	2231	3231	26		10.700,00				10.700,00
1/163000-774000	Ausrüstung und Maschinen	2231		43		25.200,00				
SU 22 / 32	Summe Aufwendungen / Auszahlungen operative Gebarung					155.800,00				25.700,00
SA 0 / SA 1	(0) Nettoergebnis (21 - 22) / (1) Geldfluss operative Gebarung (31 - 32)					-119.500,00				-25.000,00
SU 23	Summe Haushaltsrücklagen					0,00				0,00
SA00	Nettoergebnis nach Zuw./Entn. Haushaltsrücklagen (Saldo 0 +/- SU23)					-119.500,00				
Investive Gebarung										
SU 33	Summe Einzahlungen investive Gebarung									0,00
1/163000-774000	Ausrüstung und Maschinen		3431	43						25.200,00
SU 34	Summe Auszahlungen investive Gebarung									25.200,00
SA2	Saldo (2) Geldfluss aus der Investiven Gebarung (33 - 34)									-25.200,00
SA3	Saldo (3) Nettofinanzierungssaldo (Saldo 1 + Saldo 2)									-50.200,00
Finanzierungstätigkeit										
SU 35	Summe Einzahlungen aus der Finanzierungstätigkeit									0,00

1. Nachtragsvoranschlag 2020

Gemeinde St.Pantaleon-Erla

Ergebnis- und Finanzierungsvoranschlag Detailnachweis

		MVAG	MVAG	QU	Ergebnisvoranschlag			Finanzierungsvoranschlag		
		EH	FH		VA 2020 inkl. NVA	VA 2019	RA 2018	VA 2020 inkl. NVA	VA 2019	RA 2018
1/163000-346000	Tilgung von Darlehen		3614	65				16.800,00		
SU 36	Summe Auszahlungen aus der Finanzierungstätigkeit							16.800,00		
SA4	Saldo (4) Geldfluss aus der Finanzierungstätigkeit (35 – 36)							-16.800,00		
SA5	Saldo (5) Geldfluss aus der voranschlagswirksamen Gebarung (Saldo 3 + Saldo 4)							-67.000,00		
164	Förderung der Brandbekämpfung und Brandverhütung									
164000	Förderung d.Brandbek.u.Brandverh.									
Operative Gebarung										
SU 21 / 31	Summe Erträge / Einzahlungen operative Gebarung				0,00			0,00		
1/164000-710000	Öffentliche Abgaben	2225	3225	24	100,00			100,00		
1/164000-728000	Bezirksalarmierung	2225	3225	24	900,00			900,00		
SU 22 / 32	Summe Aufwendungen / Auszahlungen operative Gebarung				1.000,00			1.000,00		
SA 0 / SA 1	(0) Nettoergebnis (21 - 22) / (1) Geldfluss operative Gebarung (31 – 32)				-1.000,00			-1.000,00		
SU 23	Summe Haushaltsrücklagen				0,00			0,00		
SA00	Nettoergebnis nach Zuw./Entn. Haushaltsrücklagen (Saldo 0 +/- SU23)				-1.000,00					
Investive Gebarung										
SU 33	Summe Einzahlungen investive Gebarung							0,00		
SU 34	Summe Auszahlungen investive Gebarung							0,00		
SA2	Saldo (2) Geldfluss aus der Investiven Gebarung (33 – 34)							0,00		
SA3	Saldo (3) Nettofinanzierungssaldo (Saldo 1 + Saldo 2)							-1.000,00		
Finanzierungstätigkeit										
SU 35	Summe Einzahlungen aus der Finanzierungstätigkeit							0,00		
SU 36	Summe Auszahlungen aus der Finanzierungstätigkeit							0,00		
SA4	Saldo (4) Geldfluss aus der Finanzierungstätigkeit (35 – 36)							0,00		
SA5	Saldo (5) Geldfluss aus der voranschlagswirksamen Gebarung (Saldo 3 + Saldo 4)							-1.000,00		
18	Landesverteidigung									
180	Zivilschutz									
180000	Zivilschutz									
Operative Gebarung										
SU 21 / 31	Summe Erträge / Einzahlungen operative Gebarung				0,00			0,00		
1/180000-726000	Mitgliedsbeitrag - Zivilschutz	2225	3225	24	500,00			500,00		
SU 22 / 32	Summe Aufwendungen / Auszahlungen operative Gebarung				500,00			500,00		
SA 0 / SA 1	(0) Nettoergebnis (21 - 22) / (1) Geldfluss operative Gebarung (31 – 32)				-500,00			-500,00		
SU 23	Summe Haushaltsrücklagen				0,00			0,00		
SA00	Nettoergebnis nach Zuw./Entn. Haushaltsrücklagen (Saldo 0 +/- SU23)				-500,00					

	MVAG	MVAG	QU	Ergebnisvoranschlag			Finanzierungsvoranschlag		
				EH	FH	VA 2020 inkl. NVA	VA 2019	RA 2018	VA 2020 inkl. NVA
Investive Gebarung									
SU 33									0,00
SU 34									0,00
SA2									0,00
SA3									-500,00
Finanzierungstätigkeit									
SU 35									0,00
SU 36									0,00
SA4									0,00
SA5									-500,00

		MVAG	MVAG	QU	Ergebnisvoranschlag		Finanzierungsvoranschlag			
		EH	FH		VA 2020 inkl. NVA	VA 2019	RA 2018	VA 2020 inkl. NVA	VA 2019	RA 2018
2 Unterricht, Erziehung, Sport und Wissenschaft										
21	Allgemeinbildender Unterricht									
211	Volksschulen									
211000	Volksschule									
Operative Gebarung										
2/211000+810100	Nachmittagsbetreuung	2114	3114	13	7.300,00			7.300,00		
2/211000+810200	Einnahmen Ferienbetreuung	2114	3114	13	1.900,00			1.900,00		
2/211000+810300	Essen Nachmittagsbetreuung	2114	3114	13	4.000,00			4.000,00		
2/211000+813000	Erträge aus der Auflösung von Investitionszuschüssen (Kapitaltransfers)	2127			200,00					
2/211000+829000	Sonstige Einnahmen	2116	3116	18	2.000,00			2.000,00		
2/211000+861200	Zinszuschuss	2121	3121	15	14.200,00			14.200,00		
2/211000+861300	Förderung Nachmittagsbetreuung	2121	3121	15	9.000,00			9.000,00		
2/211000+861400	Förderung Ferienbetreuung	2121	3121	15	1.200,00			1.200,00		
SU 21 / 31	Summe Erträge / Einzahlungen operative Gebarung				39.800,00			39.600,00		
1/211000-400000	Lehrmittel	2221	3221	23	5.000,00			5.000,00		
1/211000-451000	Brennstoffe	2221	3221	23	7.500,00			7.500,00		
1/211000-454000	Reinigungsmittel	2221	3221	23	2.800,00			2.800,00		
1/211000-456000	Büromaterial	2221	3221	23	2.500,00			2.500,00		
1/211000-459000	Sonstige Verbrauchsgüter	2221	3221	23	400,00			400,00		
1/211000-459100	Bastelmaterial Warteklasse	2221	3221	23	500,00			500,00		
1/211000-510000	Bezüge für VB Angestellte	2211	3211	20	11.200,00			11.200,00		
1/211000-511000	Bezüge für VB Arbeiter	2211	3211	20	62.600,00			62.600,00		
1/211000-522000	Bezüge Aushilfen	2211	3211	20	1.500,00			1.500,00		
1/211000-565000	Mehrleistungsvergütungen	2211	3211	20	700,00			700,00		
1/211000-569000	Sonstige Nebengebühren	2211	3211	20	4.200,00			4.200,00		
1/211000-580000	Dgb für Familienbeihilfen	2212	3212	20	3.100,00			3.100,00		
1/211000-582000	Sonst. Dgb zur Sozialen Sicherheit	2212	3212	20	16.500,00			16.500,00		
1/211000-600000	Strom	2222	3222	24	3.300,00			3.300,00		
1/211000-614000	Instandhaltung von Gebäuden	2224	3224	24	15.600,00			15.600,00		
1/211000-618000	Instandhaltung der Einrichtung	2224	3224	24	1.200,00			1.200,00		
1/211000-619000	Instandhaltung Turnsaal	2224	3224	24	600,00			600,00		
1/211000-620000	Busfahrten Schulkinder	2222	3222	24	2.000,00			2.000,00		
1/211000-631000	Telefongebühren	2222	3222	24	700,00			700,00		
1/211000-670000	Versicherungen	2222	3222	24	5.000,00			5.000,00		
1/211000-680000	Planmäßige Abschreibung	2226			8.900,00					
1/211000-700000	Miete Kopierer	2223	3223	24	5.100,00			5.100,00		

1. Nachtragsvoranschlag 2020

Gemeinde St.Pantaleon-Erla

Ergebnis- und Finanzierungsvoranschlag Detailnachweis

		MVAG			Ergebnisvoranschlag			Finanzierungsvoranschlag		
		EH	FH	QU	VA 2020 inkl. NVA	VA 2019	RA 2018	VA 2020 inkl. NVA	VA 2019	RA 2018
1/211000-700200	Baurechtszins	2223	3223	24	2.400,00			2.400,00		
1/211000-705000	Operating Leasing	2223	3223	24	53.300,00			53.300,00		
1/211000-710000	Öffentliche Abgaben	2225	3225	24	5.300,00			5.300,00		
1/211000-724000	Reisegebühren	2225	3225	24	100,00			100,00		
1/211000-725000	Bibliothekserfordernisse	2225	3225	24	500,00			500,00		
1/211000-728000	Unterrichtsfilmbeitrag	2225	3225	24	600,00			600,00		
1/211000-728100	Nachmittagsbetreuung	2225	3225	24	26.400,00			26.400,00		
1/211000-728200	Ferienbetreuung	2225	3225	24	5.300,00			5.300,00		
1/211000-728300	Essen Nachmittagsbetreuung	2225	3225	24	4.000,00			4.000,00		
1/211000-729000	Sonstige Ausgaben	2225	3225	24	300,00			300,00		
SU 22 / 32	Summe Aufwendungen / Auszahlungen operative Gebarung				259.100,00			250.200,00		
SA 0 / SA 1	(0) Nettoergebnis (21 - 22) / (1) Geldfluss operative Gebarung (31 - 32)				-219.300,00			-210.600,00		
SU 23	Summe Haushaltsrücklagen				0,00			0,00		
SA00	Nettoergebnis nach Zuw./Entn. Haushaltsrücklagen (Saldo 0 +/- SU23)				-219.300,00					
Investive Gebarung										
SU 33	Summe Einzahlungen investive Gebarung							0,00		
1/211000-042000	Schulmöbel		3415	41				6.100,00		
SU 34	Summe Auszahlungen investive Gebarung							6.100,00		
SA2	Saldo (2) Geldfluss aus der Investiven Gebarung (33 - 34)							-6.100,00		
SA3	Saldo (3) Nettofinanzierungssaldo (Saldo 1 + Saldo 2)							-216.700,00		
Finanzierungstätigkeit										
SU 35	Summe Einzahlungen aus der Finanzierungstätigkeit							0,00		
SU 36	Summe Auszahlungen aus der Finanzierungstätigkeit							0,00		
SA4	Saldo (4) Geldfluss aus der Finanzierungstätigkeit (35 - 36)							0,00		
SA5	Saldo (5) Geldfluss aus der voranschlagswirksamen Gebarung (Saldo 3 + Saldo 4)							-216.700,00		
212	Hauptschulen									
212000	Hauptschulen									
Operative Gebarung										
SU 21 / 31	Summe Erträge / Einzahlungen operative Gebarung				0,00			0,00		
1/212000-752000	Laufende Schulumlagen	2231	3231	26	92.700,00			92.700,00		
SU 22 / 32	Summe Aufwendungen / Auszahlungen operative Gebarung				92.700,00			92.700,00		
SA 0 / SA 1	(0) Nettoergebnis (21 - 22) / (1) Geldfluss operative Gebarung (31 - 32)				-92.700,00			-92.700,00		
SU 23	Summe Haushaltsrücklagen				0,00			0,00		
SA00	Nettoergebnis nach Zuw./Entn. Haushaltsrücklagen (Saldo 0 +/- SU23)				-92.700,00					
Investive Gebarung										
SU 33	Summe Einzahlungen investive Gebarung							0,00		
SU 34	Summe Auszahlungen investive Gebarung							0,00		

1. Nachtragsvoranschlag 2020

Ergebnis- und Finanzierungsvoranschlag Detailnachweis

Gemeinde St.Pantaleon-Erla

	MVAG	MVAG	QU	Ergebnisvoranschlag			Finanzierungsvoranschlag			
				EH	FH	VA 2020 inkl. NVA	VA 2019	RA 2018	VA 2020 inkl. NVA	VA 2019
SA2										0,00
SA3										-92.700,00
Finanzierungstätigkeit										
SU 35										0,00
SU 36										0,00
SA4										0,00
SA5										-92.700,00
213										
213000										
Operative Gebarung										
SU 21 / 31										0,00
1/213000-752000										24.900,00
SU 22 / 32										24.900,00
SA 0 / SA 1										-24.900,00
SU 23										0,00
SA00										-24.900,00
Investive Gebarung										
SU 33										0,00
SU 34										0,00
SA2										0,00
SA3										-24.900,00
Finanzierungstätigkeit										
SU 35										0,00
SU 36										0,00
SA4										0,00
SA5										-24.900,00
214										
214000										
Operative Gebarung										
SU 21 / 31										0,00
1/214000-752000										5.300,00
SU 22 / 32										5.300,00
SA 0 / SA 1										-5.300,00
SU 23										0,00
SA00										-5.300,00

1. Nachtragsvoranschlag 2020

Gemeinde St.Pantaleon-Erla

Ergebnis- und Finanzierungsvoranschlag Detailnachweis

	MVAG EH	MVAG FH	QU	Ergebnisvoranschlag		Finanzierungsvoranschlag		
				VA 2020 inkl. NVA	VA 2019	RA 2018	VA 2020 inkl. NVA	VA 2019
Investive Gebarung								
SU 33							0,00	
SU 34							0,00	
SA2							0,00	
SA3							-5.300,00	
Finanzierungstätigkeit								
SU 35							0,00	
SU 36							0,00	
SA4							0,00	
SA5							-5.300,00	
22								
220								
220000								
Operative Gebarung								
SU 21 / 31					0,00		0,00	
1/220000-729000		2225	3225	24	12.500,00		12.500,00	
SU 22 / 32					12.500,00		12.500,00	
SA 0 / SA 1					-12.500,00		-12.500,00	
SU 23					0,00		0,00	
SA00					-12.500,00			
Investive Gebarung								
SU 33							0,00	
SU 34							0,00	
SA2							0,00	
SA3							-12.500,00	
Finanzierungstätigkeit								
SU 35							0,00	
SU 36							0,00	
SA4							0,00	
SA5							-12.500,00	

		MVAG	MVAG	QU	Ergebnisvoranschlag		Finanzierungsvoranschlag			
		EH	FH		VA 2020 inkl. NVA	VA 2019	RA 2018	VA 2020 inkl. NVA	VA 2019	RA 2018
24	Vorschulische Erziehung									
240	Kindergärten									
240000	Kindergarten Erla									
Operative Gebarung										
2/240000+810000	Elternbeiträge	2114	3114	13	3.700,00			3.700,00		
2/240000+810200	Ferienbetreuung	2114	3114	13	100,00			100,00		
2/240000+810300	Essen Nachmittagsbetreuung	2114	3114	13	300,00			300,00		
2/240000+813000	Erträge aus der Auflösung von Investitionszuschüssen (Kapitaltransfers)	2127			200,00					
SU 21 / 31	Summe Erträge / Einzahlungen operative Gebarung				4.300,00			4.100,00		
1/240000-400000	Geringwertige Wirtschaftsgüter	2221	3221	23	1.500,00			1.500,00		
1/240000-454000	Reinigungsmittel	2221	3221	23	600,00			600,00		
1/240000-456000	Büromaterial	2221	3221	23	400,00			400,00		
1/240000-456100	Bastel- und Beschäftigungsmaterial	2221	3221	23	3.800,00			3.800,00		
1/240000-459000	Sonstige Verbrauchsgüter	2221	3221	23	100,00			100,00		
1/240000-510000	Bezüge für VB Angestellte	2211	3211	20	53.200,00			53.200,00		
1/240000-511000	Bezüge für VB Arbeiter	2211	3211	20	12.800,00			12.800,00		
1/240000-522000	Bezüge Aushilfen	2211	3211	20	200,00			200,00		
1/240000-565000	Mehrleistungsvergütungen	2211	3211	20	400,00			400,00		
1/240000-569000	Sonstige Nebengebühren	2211	3211	20	3.200,00			3.200,00		
1/240000-580000	Dgb für Familienbeihilfen	2212	3212	20	2.700,00			2.700,00		
1/240000-582000	Sonst. Dgb zur Sozialen Sicherheit	2212	3212	20	15.300,00			15.300,00		
1/240000-600000	Strom	2222	3222	24	600,00			600,00		
1/240000-614000	Instandhaltung von Gebäuden	2224	3224	24	4.500,00			4.500,00		
1/240000-618000	Instandhaltung Spielplatz	2224	3224	24	600,00			600,00		
1/240000-631000	Telefongebühren	2222	3222	24	300,00			300,00		
1/240000-670000	Versicherungen	2222	3222	24	700,00			700,00		
1/240000-680000	Planmäßige Abschreibung	2226			54.400,00					
1/240000-700000	Nahwärme Heizkosten	2223	3223	24	4.700,00			4.700,00		
1/240000-710000	Öffentliche Abgaben	2225	3225	24	1.400,00			1.400,00		
1/240000-724000	Reisegebühren	2225	3225	24	100,00			100,00		
1/240000-728100	Kosten Essen Nachmittagsbetreuung	2225	3225	24	300,00			300,00		
SU 22 / 32	Summe Aufwendungen / Auszahlungen operative Gebarung				161.800,00			107.400,00		
SA 0 / SA 1	(0) Nettoergebnis (21 - 22) / (1) Geldfluss operative Gebarung (31 - 32)				-157.500,00			-103.300,00		
SU 23	Summe Haushaltsrücklagen				0,00			0,00		
SA00	Nettoergebnis nach Zuw./Entn. Haushaltsrücklagen (Saldo 0 +/- SU23)				-157.500,00					
Investive Gebarung										
SU 33	Summe Einzahlungen investive Gebarung							0,00		

1. Nachtragsvoranschlag 2020

Gemeinde St.Pantaleon-Erla

Ergebnis- und Finanzierungsvoranschlag Detailnachweis

		MVAG	MVAG	QU	Ergebnisvoranschlag			Finanzierungsvoranschlag		
		EH	FH		VA 2020 inkl. NVA	VA 2019	RA 2018	VA 2020 inkl. NVA	VA 2019	RA 2018
1/240000-042000	Betriebsausstattung		3415	41				2.500,00		
SU 34	Summe Auszahlungen investive Gebarung							2.500,00		
SA2	Saldo (2) Geldfluss aus der Investiven Gebarung (33 – 34)							-2.500,00		
SA3	Saldo (3) Nettofinanzierungssaldo (Saldo 1 + Saldo 2)							-105.800,00		
Finanzierungstätigkeit										
SU 35	Summe Einzahlungen aus der Finanzierungstätigkeit							0,00		
SU 36	Summe Auszahlungen aus der Finanzierungstätigkeit							0,00		
SA4	Saldo (4) Geldfluss aus der Finanzierungstätigkeit (35 – 36)							0,00		
SA5	Saldo (5) Geldfluss aus der voranschlagswirksamen Gebarung (Saldo 3 + Saldo 4)							-105.800,00		
240100	Kindergarten St. Pantaleon									
Operative Gebarung										
2/240100+810000	Elternbeiträge	2114	3114	13	6.300,00			6.300,00		
2/240100+810100	Nachmittagsbetreuung	2114	3114	13	10.900,00			10.900,00		
2/240100+810200	Ferienbetreuung	2114	3114	13	1.000,00			1.000,00		
2/240100+810300	Essen Nachmittagsbetreuung	2114	3114	13	5.100,00			5.100,00		
2/240100+829000	Sonstige Einnahmen	2116	3116	18	2.700,00			2.700,00		
SU 21 / 31	Summe Erträge / Einzahlungen operative Gebarung				26.000,00			26.000,00		
1/240100-400000	Geringwertige Wirtschaftsgüter	2221	3221	23	1.500,00			1.500,00		
1/240100-454000	Reinigungsmittel	2221	3221	23	1.600,00			1.600,00		
1/240100-456000	Büromaterial	2221	3221	23	200,00			200,00		
1/240100-456100	Bastel- und Beschäftigungsmaterial	2221	3221	23	6.500,00			6.500,00		
1/240100-459000	Sonstige Verbrauchsgüter	2221	3221	23	200,00			200,00		
1/240100-510000	Bezüge für VB Angestellte	2211	3211	20	81.200,00			81.200,00		
1/240100-511000	Bezüge für VB Arbeiter	2211	3211	20	12.700,00			12.700,00		
1/240100-522000	Bezüge Aushilfen	2211	3211	20	200,00			200,00		
1/240100-523000	Bezüge Aushilfen	2211	3211	20	1.000,00			1.000,00		
1/240100-565000	Mehrleistungsvergütungen	2211	3211	20	500,00			500,00		
1/240100-569000	Sonstige Nebengebühren	2211	3211	20	4.500,00			4.500,00		
1/240100-580000	Dgb für Familienbeihilfen	2212	3212	20	3.900,00			3.900,00		
1/240100-582000	Sonst. Dgb zur sozialen Sicherheit	2212	3212	20	21.400,00			21.400,00		
1/240100-600000	Strom	2222	3222	24	7.600,00			7.600,00		
1/240100-614000	Instandhaltung von Gebäuden	2224	3224	24	11.300,00			11.300,00		
1/240100-618000	Instandhaltung Spielplatz	2224	3224	24	300,00			300,00		
1/240100-631000	Telefongebühren	2222	3222	24	500,00			500,00		
1/240100-670000	Versicherungen	2222	3222	24	3.200,00			3.200,00		
1/240100-710000	Öffentliche Abgaben	2225	3225	24	2.400,00			2.400,00		
1/240100-724000	Reisegebühren	2225	3225	24	100,00			100,00		

1. Nachtragsvoranschlag 2020

Gemeinde St.Pantaleon-Erla

Ergebnis- und Finanzierungsvoranschlag Detailnachweis

		MVAG			Ergebnisvoranschlag		Finanzierungsvoranschlag			
		EH	FH	QU	VA 2020 inkl. NVA	VA 2019	RA 2018	VA 2020 inkl. NVA	VA 2019	RA 2018
1/240100-728100	Kosten Essen Nachmittagsbetreuung	2225	3225	24	5.100,00			5.100,00		
SU 22 / 32	Summe Aufwendungen / Auszahlungen operative Gebarung				165.900,00			165.900,00		
SA 0 / SA 1	(0) Nettoergebnis (21 - 22) / (1) Geldfluss operative Gebarung (31 - 32)				-139.900,00			-139.900,00		
SU 23	Summe Haushaltsrücklagen				0,00			0,00		
SA00	Nettoergebnis nach Zuw./Entn. Haushaltsrücklagen (Saldo 0 +/- SU23)				-139.900,00					
Investive Gebarung										
SU 33	Summe Einzahlungen investive Gebarung							0,00		
1/240100-042000	Betriebsausstattung		3415	41				14.900,00		
SU 34	Summe Auszahlungen investive Gebarung							14.900,00		
SA2	Saldo (2) Geldfluss aus der Investiven Gebarung (33 - 34)							-14.900,00		
SA3	Saldo (3) Nettofinanzierungssaldo (Saldo 1 + Saldo 2)							-154.800,00		
Finanzierungstätigkeit										
SU 35	Summe Einzahlungen aus der Finanzierungstätigkeit							0,00		
SU 36	Summe Auszahlungen aus der Finanzierungstätigkeit							0,00		
SA4	Saldo (4) Geldfluss aus der Finanzierungstätigkeit (35 - 36)							0,00		
SA5	Saldo (5) Geldfluss aus der voranschlagswirksamen Gebarung (Saldo 3 + Saldo 4)							-154.800,00		
240300	Tagesbetreuung									
Operative Gebarung										
2/240300+810000	Betreuungsbeiträge Eltern TB	2114	3114	13	12.500,00			12.500,00		
2/240300+810100	Einnahmen Essen TB	2114	3114	13	1.100,00			1.100,00		
2/240300+810200	Bastelbeiträge Eltern TB	2114	3114	13	1.100,00			1.100,00		
2/240300+810300	Ferienbetreuung TB	2114	3114	13	100,00			100,00		
2/240300+861000	Förderung Land Tagesbetreuung	2121	3121	15	25.900,00			25.900,00		
SU 21 / 31	Summe Erträge / Einzahlungen operative Gebarung				40.700,00			40.700,00		
1/240300-400000	Geringwertige Wirtschaftsgüter	2221	3221	23	1.000,00			1.000,00		
1/240300-454000	Reinigungsmittel	2221	3221	23	600,00			600,00		
1/240300-456000	Bastel- und Beschäftigungsmaterial TB	2221	3221	23	1.200,00			1.200,00		
1/240300-459000	Sonstige Verbrauchsgüter	2221	3221	23	100,00			100,00		
1/240300-510000	Bezüge für VB Angestellte	2211	3211	20	46.500,00			46.500,00		
1/240300-511000	Bezüge für VB Arbeiter	2211	3211	20	4.000,00			4.000,00		
1/240300-523000	Bezüge Aushilfen	2211	3211	20	700,00			700,00		
1/240300-565000	Mehrleistungsvergütungen	2211	3211	20	300,00			300,00		
1/240300-569000	Sonstige Nebengebühren	2211	3211	20	900,00			900,00		
1/240300-580000	Dgb für Familienbeihilfen	2212	3212	20	2.000,00			2.000,00		
1/240300-582000	Sonst. Dgb zur sozialen Sicherheit	2212	3212	20	10.800,00			10.800,00		
1/240300-614000	Instandhaltung von Gebäuden	2224	3224	24	1.000,00			1.000,00		
1/240300-631000	Telefongebühren	2222	3222	24	200,00			200,00		

1. Nachtragsvoranschlag 2020

Ergebnis- und Finanzierungsvoranschlag Detailnachweis

Gemeinde St.Pantaleon-Erla

		MVAG			Ergebnisvoranschlag		Finanzierungsvoranschlag			
		EH	FH	QU	VA 2020 inkl. NVA	VA 2019	RA 2018	VA 2020 inkl. NVA	VA 2019	RA 2018
1/240300-724000	Reisegebühren	2225	3225	24	300,00			300,00		
1/240300-728100	Kosten Essen Nachmittagsbetreuung	2225	3225	24	1.100,00			1.100,00		
SU 22 / 32	Summe Aufwendungen / Auszahlungen operative Gebarung				70.700,00			70.700,00		
SA 0 / SA 1	(0) Nettoergebnis (21 - 22) / (1) Geldfluss operative Gebarung (31 - 32)				-30.000,00			-30.000,00		
SU 23	Summe Haushaltsrücklagen				0,00			0,00		
SA00	Nettoergebnis nach Zuw./Entn. Haushaltsrücklagen (Saldo 0 +/- SU23)				-30.000,00					
Investive Gebarung										
SU 33	Summe Einzahlungen investive Gebarung							0,00		
1/240300-042000	Betriebsausstattung		3415	41				1.000,00		
SU 34	Summe Auszahlungen investive Gebarung							1.000,00		
SA2	Saldo (2) Geldfluss aus der Investiven Gebarung (33 - 34)							-1.000,00		
SA3	Saldo (3) Nettofinanzierungssaldo (Saldo 1 + Saldo 2)							-31.000,00		
Finanzierungstätigkeit										
SU 35	Summe Einzahlungen aus der Finanzierungstätigkeit							0,00		
SU 36	Summe Auszahlungen aus der Finanzierungstätigkeit							0,00		
SA4	Saldo (4) Geldfluss aus der Finanzierungstätigkeit (35 - 36)							0,00		
SA5	Saldo (5) Geldfluss aus der voranschlagswirksamen Gebarung (Saldo 3 + Saldo 4)							-31.000,00		
249	Sonstige Einrichtungen und Maßnahmen									
249000	Kinderbeförderungen									
Operative Gebarung										
2/249000+810000	Elternbeiträge Transport	2114	3114	13	2.700,00			2.700,00		
2/249000+828000	Ersätze für Kinderbeförderung	2116	3116	18	200,00			200,00		
2/249000+828100	Kostenersatz Finanzamt Schülerfreifahrt	2116	3116	18	8.400,00			8.400,00		
SU 21 / 31	Summe Erträge / Einzahlungen operative Gebarung				11.300,00			11.300,00		
1/249000-620000	Transportkosten Kinder	2222	3222	24	29.000,00			29.000,00		
SU 22 / 32	Summe Aufwendungen / Auszahlungen operative Gebarung				29.000,00			29.000,00		
SA 0 / SA 1	(0) Nettoergebnis (21 - 22) / (1) Geldfluss operative Gebarung (31 - 32)				-17.700,00			-17.700,00		
SU 23	Summe Haushaltsrücklagen				0,00			0,00		
SA00	Nettoergebnis nach Zuw./Entn. Haushaltsrücklagen (Saldo 0 +/- SU23)				-17.700,00					
Investive Gebarung										
SU 33	Summe Einzahlungen investive Gebarung							0,00		
SU 34	Summe Auszahlungen investive Gebarung							0,00		
SA2	Saldo (2) Geldfluss aus der Investiven Gebarung (33 - 34)							0,00		
SA3	Saldo (3) Nettofinanzierungssaldo (Saldo 1 + Saldo 2)							-17.700,00		
Finanzierungstätigkeit										
SU 35	Summe Einzahlungen aus der Finanzierungstätigkeit							0,00		
SU 36	Summe Auszahlungen aus der Finanzierungstätigkeit							0,00		

1. Nachtragsvoranschlag 2020

Ergebnis- und Finanzierungsvoranschlag Detailnachweis

Gemeinde St.Pantaleon-Erla

		MVAG	MVAG	QU	Ergebnisvoranschlag		Finanzierungsvoranschlag			
		EH	FH		VA 2020 inkl. NVA	VA 2019	RA 2018	VA 2020 inkl. NVA	VA 2019	RA 2018
SA4	Saldo (4) Geldfluss aus der Finanzierungstätigkeit (35 – 36)							0,00		
SA5	Saldo (5) Geldfluss aus der voranschlagswirksamen Gebarung (Saldo 3 + Saldo 4)							-17.700,00		
25	Außerschulische Jugendberziehung									
259	Sonstige Einrichtungen und Maßnahmen									
259000	Sonstige Einrichtungen und Maßnahmen									
Operative Gebarung										
SU 21 / 31	Summe Erträge / Einzahlungen operative Gebarung				0,00			0,00		
1/259000-757000	Subvention für Jugend	2234	3234	27	5.000,00			5.000,00		
SU 22 / 32	Summe Aufwendungen / Auszahlungen operative Gebarung				5.000,00			5.000,00		
SA 0 / SA 1	(0) Nettoergebnis (21 - 22) / (1) Geldfluss operative Gebarung (31 – 32)				-5.000,00			-5.000,00		
SU 23	Summe Haushaltsrücklagen				0,00			0,00		
SA00	Nettoergebnis nach Zuw./Entn. Haushaltsrücklagen (Saldo 0 +/- SU23)				-5.000,00					
Investive Gebarung										
SU 33	Summe Einzahlungen investive Gebarung							0,00		
SU 34	Summe Auszahlungen investive Gebarung							0,00		
SA2	Saldo (2) Geldfluss aus der Investiven Gebarung (33 – 34)							0,00		
SA3	Saldo (3) Nettofinanzierungssaldo (Saldo 1 + Saldo 2)							-5.000,00		
Finanzierungstätigkeit										
SU 35	Summe Einzahlungen aus der Finanzierungstätigkeit							0,00		
SU 36	Summe Auszahlungen aus der Finanzierungstätigkeit							0,00		
SA4	Saldo (4) Geldfluss aus der Finanzierungstätigkeit (35 – 36)							0,00		
SA5	Saldo (5) Geldfluss aus der voranschlagswirksamen Gebarung (Saldo 3 + Saldo 4)							-5.000,00		
26	Sport und außerschulische Leibeserziehung									
262	Sportplätze									
262000	Sportplätze									
Operative Gebarung										
2/262000+813000	Erträge aus der Auflösung von Investitionszuschüssen (Kapitaltransfers)	2127			2.400,00					
2/262000+861200	Zinsenzuschuss	2121	3121	15	6.600,00			6.600,00		
SU 21 / 31	Summe Erträge / Einzahlungen operative Gebarung				9.000,00			6.600,00		
1/262000-650000	Kreditzinsen	2241	3241	25	6.200,00			6.200,00		
1/262000-680000	Planmäßige Abschreibung	2226			43.200,00					
SU 22 / 32	Summe Aufwendungen / Auszahlungen operative Gebarung				49.400,00			6.200,00		
SA 0 / SA 1	(0) Nettoergebnis (21 - 22) / (1) Geldfluss operative Gebarung (31 – 32)				-40.400,00			400,00		

1. Nachtragsvoranschlag 2020

Ergebnis- und Finanzierungsvoranschlag Detailnachweis

Gemeinde St.Pantaleon-Erla

	MVAG	MVAG	QU	Ergebnisvoranschlag			Finanzierungsvoranschlag			
				EH	FH	VA 2020 inkl. NVA	VA 2019	RA 2018	VA 2020 inkl. NVA	VA 2019
SU 23						0,00			0,00	
SA00						-40.400,00				
Investive Gebarung										
SU 33									0,00	
SU 34									0,00	
SA2									0,00	
SA3									400,00	
Finanzierungstätigkeit										
SU 35									0,00	
1/262000-346000									22.200,00	
SU 36									22.200,00	
SA4									-22.200,00	
SA5									-21.800,00	
269 Sonstige Einrichtungen und Maßnahmen										
269000 Sonstige Einrichtungen und Maßnahmen										
Operative Gebarung										
2/269000+813000				2127		1.000,00				
2/269000+829000				2116	3116	500,00			500,00	
SU 21 / 31						1.500,00			500,00	
1/269000-413000				2221	3221	100,00			100,00	
1/269000-600000				2222	3222	300,00			300,00	
1/269000-613000				2224	3224	1.700,00			1.700,00	
1/269000-700000				2223	3223	1.000,00			1.000,00	
1/269000-710000				2225	3225	800,00			800,00	
1/269000-757000				2234	3234	7.200,00			7.200,00	
SU 22 / 32						11.100,00			11.100,00	
SA 0 / SA 1						-9.600,00			-10.600,00	
SU 23						0,00			0,00	
SA00						-9.600,00				
Investive Gebarung										
SU 33									0,00	
SU 34									0,00	
SA2									0,00	
SA3									-10.600,00	
Finanzierungstätigkeit										
SU 35									0,00	

1. Nachtragsvoranschlag 2020

Ergebnis- und Finanzierungsvoranschlag Detailnachweis

Gemeinde St.Pantaleon-Erla

		MVAG			Ergebnisvoranschlag		Finanzierungsvoranschlag			
		EH	FH	QU	VA 2020 inkl. NVA	VA 2019	RA 2018	VA 2020 inkl. NVA	VA 2019	RA 2018
SU 36	Summe Auszahlungen aus der Finanzierungstätigkeit							0,00		
SA4	Saldo (4) Geldfluss aus der Finanzierungstätigkeit (35 – 36)							0,00		
SA5	Saldo (5) Geldfluss aus der voranschlagswirksamen Gebarung (Saldo 3 + Saldo 4)							-10.600,00		
27	Erwachsenenbildung									
273	Volksbüchereien									
273000	Volksbüchereien									
Operative Gebarung										
2/273000+810000	Entlehnungsgebühren	2114	3114	13	100,00			100,00		
SU 21 / 31	Summe Erträge / Einzahlungen operative Gebarung				100,00			100,00		
1/273000-457000	Bücherankauf	2221	3221	23	500,00			500,00		
SU 22 / 32	Summe Aufwendungen / Auszahlungen operative Gebarung				500,00			500,00		
SA 0 / SA 1	(0) Nettoergebnis (21 - 22) / (1) Geldfluss operative Gebarung (31 – 32)				-400,00			-400,00		
SU 23	Summe Haushaltsrücklagen				0,00			0,00		
SA00	Nettoergebnis nach Zuw./Entn. Haushaltsrücklagen (Saldo 0 +/- SU23)				-400,00					
Investive Gebarung										
SU 33	Summe Einzahlungen investive Gebarung							0,00		
SU 34	Summe Auszahlungen investive Gebarung							0,00		
SA2	Saldo (2) Geldfluss aus der Investiven Gebarung (33 – 34)							0,00		
SA3	Saldo (3) Nettofinanzierungssaldo (Saldo 1 + Saldo 2)							-400,00		
Finanzierungstätigkeit										
SU 35	Summe Einzahlungen aus der Finanzierungstätigkeit							0,00		
SU 36	Summe Auszahlungen aus der Finanzierungstätigkeit							0,00		
SA4	Saldo (4) Geldfluss aus der Finanzierungstätigkeit (35 – 36)							0,00		
SA5	Saldo (5) Geldfluss aus der voranschlagswirksamen Gebarung (Saldo 3 + Saldo 4)							-400,00		
28	Forschung und Wissenschaft									
282	Studienbeihilfen									
282000	NÖ Semesterticket									
Operative Gebarung										
SU 21 / 31	Summe Erträge / Einzahlungen operative Gebarung				0,00			0,00		
1/282000-768000	NÖ Semesterticket	2234	3234	27	1.900,00			1.900,00		
SU 22 / 32	Summe Aufwendungen / Auszahlungen operative Gebarung				1.900,00			1.900,00		
SA 0 / SA 1	(0) Nettoergebnis (21 - 22) / (1) Geldfluss operative Gebarung (31 – 32)				-1.900,00			-1.900,00		
SU 23	Summe Haushaltsrücklagen				0,00			0,00		
SA00	Nettoergebnis nach Zuw./Entn. Haushaltsrücklagen (Saldo 0 +/- SU23)				-1.900,00					

1. Nachtragsvoranschlag 2020

Gemeinde St.Pantaleon-Erla

Ergebnis- und Finanzierungsvoranschlag Detailnachweis

	MVAG	MVAG	QU	Ergebnisvoranschlag			Finanzierungsvoranschlag		
				EH	FH	VA 2020 inkl. NVA	VA 2019	RA 2018	VA 2020 inkl. NVA
Investive Gebarung									
SU 33									0,00
SU 34									0,00
SA2									0,00
SA3									-1.900,00
Finanzierungstätigkeit									
SU 35									0,00
SU 36									0,00
SA4									0,00
SA5									-1.900,00

		MVAG	MVAG	QU	Ergebnisvoranschlag			Finanzierungsvoranschlag		
		EH	FH		VA 2020 inkl. NVA	VA 2019	RA 2018	VA 2020 inkl. NVA	VA 2019	RA 2018
3 Kunst, Kultur und Kultus										
30	Gesonderte Verwaltung									
300	Kulturamt									
300000	Kulturamt									
Operative Gebarung										
SU 21 / 31	Summe Erträge / Einzahlungen operative Gebarung				0,00			0,00		
1/300000-680000	Planmäßige Abschreibung		2226		12.300,00					
SU 22 / 32	Summe Aufwendungen / Auszahlungen operative Gebarung				12.300,00			0,00		
SA 0 / SA 1	(0) Nettoergebnis (21 - 22) / (1) Geldfluss operative Gebarung (31 - 32)				-12.300,00			0,00		
SU 23	Summe Haushaltsrücklagen				0,00			0,00		
SA00	Nettoergebnis nach Zuw./Entn. Haushaltsrücklagen (Saldo 0 +/- SU23)				-12.300,00					
Investive Gebarung										
SU 33	Summe Einzahlungen investive Gebarung							0,00		
SU 34	Summe Auszahlungen investive Gebarung							0,00		
SA2	Saldo (2) Geldfluss aus der Investiven Gebarung (33 - 34)							0,00		
SA3	Saldo (3) Nettofinanzierungssaldo (Saldo 1 + Saldo 2)							0,00		
Finanzierungstätigkeit										
SU 35	Summe Einzahlungen aus der Finanzierungstätigkeit							0,00		
SU 36	Summe Auszahlungen aus der Finanzierungstätigkeit							0,00		
SA4	Saldo (4) Geldfluss aus der Finanzierungstätigkeit (35 - 36)							0,00		
SA5	Saldo (5) Geldfluss aus der voranschlagswirksamen Gebarung (Saldo 3 + Saldo 4)							0,00		
32	Musik und darstellende Kunst									
320	Ausbildung in Musik und darstellender Kunst									
320000	Ausbildung in Musik u. Darst. Kunst									
Operative Gebarung										
SU 21 / 31	Summe Erträge / Einzahlungen operative Gebarung				0,00			0,00		
1/320000-400000	Geringwertige Wirtschaftsgüter		2221	3221	23	1.000,00		1.000,00		
1/320000-454000	Reinigungsmittel		2221	3221	23	300,00		300,00		
1/320000-511000	Bezüge für VB Arbeiter		2211	3211	20	5.300,00		5.300,00		
1/320000-569000	Sonstige Nebengebühren		2211	3211	20	400,00		400,00		
1/320000-580000	Dgb für Familienbeihilfen		2212	3212	20	100,00		100,00		
1/320000-582000	Sonst. Dgb zur sozialen Sicherheit		2212	3212	20	1.100,00		1.100,00		
1/320000-614000	Instandhaltung von Gebäuden		2224	3224	24	500,00		500,00		
1/320000-680000	Planmäßige Abschreibung		2226			9.500,00				

1. Nachtragsvoranschlag 2020

Ergebnis- und Finanzierungsvoranschlag Detailnachweis

Gemeinde St.Pantaleon-Erla

		MVAG			Ergebnisvoranschlag			Finanzierungsvoranschlag		
		EH	FH	QU	VA 2020 inkl. NVA	VA 2019	RA 2018	VA 2020 inkl. NVA	VA 2019	RA 2018
1/320000-752000	Musikschulbeitrag	2231	3231	26	67.600,00			67.600,00		
SU 22 / 32	Summe Aufwendungen / Auszahlungen operative Gebarung				85.800,00			76.300,00		
SA 0 / SA 1	(0) Nettoergebnis (21 - 22) / (1) Geldfluss operative Gebarung (31 - 32)				-85.800,00			-76.300,00		
SU 23	Summe Haushaltsrücklagen				0,00			0,00		
SA00	Nettoergebnis nach Zuw./Entn. Haushaltsrücklagen (Saldo 0 +/- SU23)				-85.800,00					
Investive Gebarung										
SU 33	Summe Einzahlungen investive Gebarung							0,00		
SU 34	Summe Auszahlungen investive Gebarung							0,00		
SA2	Saldo (2) Geldfluss aus der Investiven Gebarung (33 - 34)							0,00		
SA3	Saldo (3) Nettofinanzierungssaldo (Saldo 1 + Saldo 2)							-76.300,00		
Finanzierungstätigkeit										
SU 35	Summe Einzahlungen aus der Finanzierungstätigkeit							0,00		
SU 36	Summe Auszahlungen aus der Finanzierungstätigkeit							0,00		
SA4	Saldo (4) Geldfluss aus der Finanzierungstätigkeit (35 - 36)							0,00		
SA5	Saldo (5) Geldfluss aus der voranschlagswirksamen Gebarung (Saldo 3 + Saldo 4)							-76.300,00		
321	Einrichtungen der Musikpflege									
321000	Einrichtungen der Musikpflege									
Operative Gebarung										
2/321000+811000	Mieten und BK-Ersätze (MV)	2115	3115	14	8.000,00			8.000,00		
2/321000+861100	Zinsenzuschuss	2121	3121	15	1.300,00			1.300,00		
SU 21 / 31	Summe Erträge / Einzahlungen operative Gebarung				9.300,00			9.300,00		
1/321000-600000	Musikheim Strom	2222	3222	24	900,00			900,00		
1/321000-614000	Instandhaltung von Gebäuden	2224	3224	24	1.500,00			1.500,00		
1/321000-670000	Versicherungen	2222	3222	24	600,00			600,00		
1/321000-680000	Planmäßige Abschreibung	2226			26.900,00					
1/321000-700000	Nahwärme Heizkosten	2223	3223	24	2.300,00			2.300,00		
1/321000-710000	Öffentliche Abgaben	2225	3225	24	2.100,00			2.100,00		
1/321000-757000	Subvention	2234	3234	27	9.300,00			9.300,00		
SU 22 / 32	Summe Aufwendungen / Auszahlungen operative Gebarung				43.600,00			16.700,00		
SA 0 / SA 1	(0) Nettoergebnis (21 - 22) / (1) Geldfluss operative Gebarung (31 - 32)				-34.300,00			-7.400,00		
SU 23	Summe Haushaltsrücklagen				0,00			0,00		
SA00	Nettoergebnis nach Zuw./Entn. Haushaltsrücklagen (Saldo 0 +/- SU23)				-34.300,00					
Investive Gebarung										
SU 33	Summe Einzahlungen investive Gebarung							0,00		
SU 34	Summe Auszahlungen investive Gebarung							0,00		
SA2	Saldo (2) Geldfluss aus der Investiven Gebarung (33 - 34)							0,00		
SA3	Saldo (3) Nettofinanzierungssaldo (Saldo 1 + Saldo 2)							-7.400,00		

1. Nachtragsvoranschlag 2020

Gemeinde St.Pantaleon-Erla

Ergebnis- und Finanzierungsvoranschlag Detailnachweis

	MVAG	MVAG	QU	Ergebnisvoranschlag		Finanzierungsvoranschlag		
				EH	FH	VA 2020 inkl. NVA	VA 2019	RA 2018
Finanzierungstätigkeit								
SU 35	Summe Einzahlungen aus der Finanzierungstätigkeit							0,00
1/321000-310000								40.800,00
SU 36	Summe Auszahlungen aus der Finanzierungstätigkeit							40.800,00
SA4	Saldo (4) Geldfluss aus der Finanzierungstätigkeit (35 – 36)							-40.800,00
SA5	Saldo (5) Geldfluss aus der voranschlagswirksamen Gebarung (Saldo 3 + Saldo 4)							-48.200,00
322 Maßnahmen zur Förderung der Musikpflege								
322000 Maßnahmen Förderung Musikpflege								
Operative Gebarung								
SU 21 / 31	Summe Erträge / Einzahlungen operative Gebarung					0,00		0,00
1/322000-757000				Zahlung an private Organisationen ohne Erwerbszweck	2234	3234	27	100,00
SU 22 / 32	Summe Aufwendungen / Auszahlungen operative Gebarung					100,00		100,00
SA 0 / SA 1	(0) Nettoergebnis (21 - 22) / (1) Geldfluss operative Gebarung (31 – 32)					-100,00		-100,00
SU 23	Summe Haushaltsrücklagen					0,00		0,00
SA00	Nettoergebnis nach Zuw./Entn. Haushaltsrücklagen (Saldo 0 +/- SU23)					-100,00		-100,00
Investive Gebarung								
SU 33	Summe Einzahlungen investive Gebarung							0,00
SU 34	Summe Auszahlungen investive Gebarung							0,00
SA2	Saldo (2) Geldfluss aus der Investiven Gebarung (33 – 34)							0,00
SA3	Saldo (3) Nettofinanzierungssaldo (Saldo 1 + Saldo 2)							-100,00
Finanzierungstätigkeit								
SU 35	Summe Einzahlungen aus der Finanzierungstätigkeit							0,00
SU 36	Summe Auszahlungen aus der Finanzierungstätigkeit							0,00
SA4	Saldo (4) Geldfluss aus der Finanzierungstätigkeit (35 – 36)							0,00
SA5	Saldo (5) Geldfluss aus der voranschlagswirksamen Gebarung (Saldo 3 + Saldo 4)							-100,00
36 Heimatpflege								
363 Altstadterhaltung und Ortsbildpflege								
363000 Altstadterhaltung und. Ortsbildpflege								
Operative Gebarung								
SU 21 / 31	Summe Erträge / Einzahlungen operative Gebarung					0,00		0,00
1/363000-650000				Kreditzinsen	2241	3241	25	400,00
1/363000-728000				Ortsbildpflege, Blumen	2225	3225	24	2.000,00
SU 22 / 32	Summe Aufwendungen / Auszahlungen operative Gebarung					2.400,00		2.400,00
SA 0 / SA 1	(0) Nettoergebnis (21 - 22) / (1) Geldfluss operative Gebarung (31 – 32)					-2.400,00		-2.400,00

1. Nachtragsvoranschlag 2020

Gemeinde St.Pantaleon-Erla

Ergebnis- und Finanzierungsvoranschlag Detailnachweis

	MVAG	MVAG	QU	Ergebnisvoranschlag			Finanzierungsvoranschlag			
				EH	FH	VA 2020 inkl. NVA	VA 2019	RA 2018	VA 2020 inkl. NVA	VA 2019
SU 23						0,00			0,00	
SA00						-2.400,00				
Investive Gebarung										
SU 33									0,00	
SU 34									0,00	
SA2									0,00	
SA3									-2.400,00	
Finanzierungstätigkeit										
SU 35									0,00	
1/363000-346000									26.000,00	
SU 36									26.000,00	
SA4									-26.000,00	
SA5									-28.400,00	
369 Sonstige Einrichtungen und Maßnahmen										
369000 Sonstige Einrichtungen und Maßnahmen										
Operative Gebarung										
SU 21 / 31						0,00			0,00	
1/369000-680000									600,00	
1/369000-729000									4.300,00	
SU 22 / 32						4.900,00			4.300,00	
SA 0 / SA 1						-4.900,00			-4.300,00	
SU 23						0,00			0,00	
SA00						-4.900,00				
Investive Gebarung										
SU 33									0,00	
SU 34									0,00	
SA2									0,00	
SA3									-4.300,00	
Finanzierungstätigkeit										
SU 35									0,00	
SU 36									0,00	
SA4									0,00	
SA5									-4.300,00	

		MVAG	MVAG	QU	Ergebnisvoranschlag		Finanzierungsvoranschlag			
		EH	FH		VA 2020 inkl. NVA	VA 2019	RA 2018	VA 2020 inkl. NVA	VA 2019	RA 2018
4 Soziale Wohlfahrt und Wohnbauförderung										
41	Allgemeine öffentliche Wohlfahrt									
419	Sonstige Einrichtungen und Maßnahmen									
419000	Sonstige Einrichtungen und Maßnahmen									
Operative Gebarung										
2/419000+861000	Transfers von Ländern, Landesfonds und Landeskammern	2121	3121	15	29.300,00			29.300,00		
SU 21 / 31	Summe Erträge / Einzahlungen operative Gebarung				29.300,00			29.300,00		
1/419000-751000	Sozialhilfe - Wohnsitzgemeindebeitrag	2231	3231	26	13.200,00			13.200,00		
1/419000-751100	Sozialhilfe - Beitrag nach Finanzkraft	2231	3231	26	350.000,00			350.000,00		
SU 22 / 32	Summe Aufwendungen / Auszahlungen operative Gebarung				363.200,00			363.200,00		
SA 0 / SA 1	(0) Nettoergebnis (21 - 22) / (1) Geldfluss operative Gebarung (31 - 32)				-333.900,00			-333.900,00		
SU 23	Summe Haushaltsrücklagen				0,00			0,00		
SA00	Nettoergebnis nach Zuw./Entn. Haushaltsrücklagen (Saldo 0 +/- SU23)				-333.900,00					
Investive Gebarung										
SU 33	Summe Einzahlungen investive Gebarung							0,00		
SU 34	Summe Auszahlungen investive Gebarung							0,00		
SA2	Saldo (2) Geldfluss aus der Investiven Gebarung (33 - 34)							0,00		
SA3	Saldo (3) Nettofinanzierungssaldo (Saldo 1 + Saldo 2)							-333.900,00		
Finanzierungstätigkeit										
SU 35	Summe Einzahlungen aus der Finanzierungstätigkeit							0,00		
SU 36	Summe Auszahlungen aus der Finanzierungstätigkeit							0,00		
SA4	Saldo (4) Geldfluss aus der Finanzierungstätigkeit (35 - 36)							0,00		
SA5	Saldo (5) Geldfluss aus der voranschlagswirksamen Gebarung (Saldo 3 + Saldo 4)							-333.900,00		
42	Freie Wohlfahrt									
424	Heimhilfe									
424000	Heimhilfe									
Operative Gebarung										
2/424000+816000	Kostenbeitrag Essen auf Rädern	2114	3114	13	23.000,00			23.000,00		
SU 21 / 31	Summe Erträge / Einzahlungen operative Gebarung				23.000,00			23.000,00		
1/424000-728100	Essen auf Räder	2225	3225	24	25.500,00			25.500,00		
SU 22 / 32	Summe Aufwendungen / Auszahlungen operative Gebarung				25.500,00			25.500,00		
SA 0 / SA 1	(0) Nettoergebnis (21 - 22) / (1) Geldfluss operative Gebarung (31 - 32)				-2.500,00			-2.500,00		
SU 23	Summe Haushaltsrücklagen				0,00			0,00		
SA00	Nettoergebnis nach Zuw./Entn. Haushaltsrücklagen (Saldo 0 +/- SU23)				-2.500,00					

1. Nachtragsvoranschlag 2020

Gemeinde St.Pantaleon-Erla

Ergebnis- und Finanzierungsvoranschlag Detailnachweis

	MVAG	MVAG	QU	Ergebnisvoranschlag		Finanzierungsvoranschlag			
				EH	FH	VA 2020 inkl. NVA	VA 2019	RA 2018	VA 2020 inkl. NVA
Investive Gebarung									
SU 33								0,00	
SU 34								0,00	
SA2								0,00	
SA3								-2.500,00	
Finanzierungstätigkeit									
SU 35								0,00	
SU 36								0,00	
SA4								0,00	
SA5								-2.500,00	
429									
429000									
Operative Gebarung									
SU 21 / 31						0,00		0,00	
1/429000-768000				2234	3234	27	6.000,00	6.000,00	
SU 22 / 32						6.000,00		6.000,00	
SA 0 / SA 1						-6.000,00		-6.000,00	
SU 23						0,00		0,00	
SA00						-6.000,00			
Investive Gebarung									
SU 33								0,00	
SU 34								0,00	
SA2								0,00	
SA3								-6.000,00	
Finanzierungstätigkeit									
SU 35								0,00	
SU 36								0,00	
SA4								0,00	
SA5								-6.000,00	

1. Nachtragsvoranschlag 2020

Gemeinde St.Pantaleon-Erla

Ergebnis- und Finanzierungsvoranschlag Detailnachweis

		MVAG	MVAG	QU	Ergebnisvoranschlag		Finanzierungsvoranschlag			
		EH	FH		VA 2020 inkl. NVA	VA 2019	RA 2018	VA 2020 inkl. NVA	VA 2019	RA 2018
43	Jugendwohlfahrt									
439	Sonstige Einrichtungen und Maßnahmen									
439000	Sonstige Einrichtungen und Maßnahmen									
Operative Gebarung										
2/439000+829000	Jugendtaxigutscheine	2116	3116	18	200,00			200,00		
SU 21 / 31	Summe Erträge / Einzahlungen operative Gebarung				200,00			200,00		
1/439000-751000	Jugendwohlfahrtsumlage	2231	3231	26	52.000,00			52.000,00		
1/439000-757000	Zahlung an Vereine (JS, Elternverein,...)	2234	3234	27	2.200,00			2.200,00		
1/439000-768100	Tagesmütter	2234	3234	27	600,00			600,00		
1/439000-768200	Jugendtaxi Vergütung	2234	3234	27	800,00			800,00		
1/439000-768300	AST - Anrufsammeltaxi	2234	3234	27	4.500,00			4.500,00		
SU 22 / 32	Summe Aufwendungen / Auszahlungen operative Gebarung				60.100,00			60.100,00		
SA 0 / SA 1	(0) Nettoergebnis (21 - 22) / (1) Geldfluss operative Gebarung (31 - 32)				-59.900,00			-59.900,00		
SU 23	Summe Haushaltsrücklagen				0,00			0,00		
SA00	Nettoergebnis nach Zuw./Entn. Haushaltsrücklagen (Saldo 0 +/- SU23)				-59.900,00					
Investive Gebarung										
SU 33	Summe Einzahlungen investive Gebarung							0,00		
SU 34	Summe Auszahlungen investive Gebarung							0,00		
SA2	Saldo (2) Geldfluss aus der Investiven Gebarung (33 - 34)							0,00		
SA3	Saldo (3) Nettofinanzierungssaldo (Saldo 1 + Saldo 2)							-59.900,00		
Finanzierungstätigkeit										
SU 35	Summe Einzahlungen aus der Finanzierungstätigkeit							0,00		
SU 36	Summe Auszahlungen aus der Finanzierungstätigkeit							0,00		
SA4	Saldo (4) Geldfluss aus der Finanzierungstätigkeit (35 - 36)							0,00		
SA5	Saldo (5) Geldfluss aus der voranschlagswirksamen Gebarung (Saldo 3 + Saldo 4)							-59.900,00		
46	Familienpolitische Maßnahmen									
469	Sonstige Maßnahmen									
469000	Sonstige Maßnahmen									
Operative Gebarung										
SU 21 / 31	Summe Erträge / Einzahlungen operative Gebarung				0,00			0,00		
1/469000-413000	Säuglingswäschepakete	2221	3221	23	5.600,00			5.600,00		
SU 22 / 32	Summe Aufwendungen / Auszahlungen operative Gebarung				5.600,00			5.600,00		
SA 0 / SA 1	(0) Nettoergebnis (21 - 22) / (1) Geldfluss operative Gebarung (31 - 32)				-5.600,00			-5.600,00		
SU 23	Summe Haushaltsrücklagen				0,00			0,00		
SA00	Nettoergebnis nach Zuw./Entn. Haushaltsrücklagen (Saldo 0 +/- SU23)				-5.600,00					

1. Nachtragsvoranschlag 2020

Gemeinde St.Pantaleon-Erla

Ergebnis- und Finanzierungsvoranschlag Detailnachweis

	MVAG	MVAG	QU	Ergebnisvoranschlag		Finanzierungsvoranschlag			
				EH	FH	VA 2020 inkl. NVA	VA 2019	RA 2018	VA 2020 inkl. NVA
Investive Gebarung									
SU 33								0,00	
SU 34								0,00	
SA2								0,00	
SA3								-5.600,00	
Finanzierungstätigkeit									
SU 35								0,00	
SU 36								0,00	
SA4								0,00	
SA5								-5.600,00	
48									
480									
480000									
Operative Gebarung									
SU 21 / 31						0,00		0,00	
1/480000-768000				2234	3234	27	3.000,00	3.000,00	
SU 22 / 32						3.000,00		3.000,00	
SA 0 / SA 1						-3.000,00		-3.000,00	
SU 23						0,00		0,00	
SA00						-3.000,00			
Investive Gebarung									
SU 33								0,00	
SU 34								0,00	
SA2								0,00	
SA3								-3.000,00	
Finanzierungstätigkeit									
SU 35								0,00	
SU 36								0,00	
SA4								0,00	
SA5								-3.000,00	
489									
489000									
Operative Gebarung									
SU 21 / 31						0,00		0,00	

1. Nachtragsvoranschlag 2020

Gemeinde St.Pantaleon-Erla

Ergebnis- und Finanzierungsvoranschlag Detailnachweis

		MVAG	MVAG	QU	Ergebnisvoranschlag			Finanzierungsvoranschlag		
		EH	FH		VA 2020 inkl. NVA	VA 2019	RA 2018	VA 2020 inkl. NVA	VA 2019	RA 2018
1/489000-768000	Solarförderung	2234	3234	27	6.500,00			6.500,00		
SU 22 / 32	Summe Aufwendungen / Auszahlungen operative Gebarung				6.500,00			6.500,00		
SA 0 / SA 1	(0) Nettoergebnis (21 - 22) / (1) Geldfluss operative Gebarung (31 - 32)				-6.500,00			-6.500,00		
SU 23	Summe Haushaltsrücklagen				0,00			0,00		
SA00	Nettoergebnis nach Zuw./Entn. Haushaltsrücklagen (Saldo 0 +/- SU23)				-6.500,00					
Investive Gebarung										
SU 33	Summe Einzahlungen investive Gebarung							0,00		
SU 34	Summe Auszahlungen investive Gebarung							0,00		
SA2	Saldo (2) Geldfluss aus der Investiven Gebarung (33 - 34)							0,00		
SA3	Saldo (3) Nettofinanzierungssaldo (Saldo 1 + Saldo 2)							-6.500,00		
Finanzierungstätigkeit										
SU 35	Summe Einzahlungen aus der Finanzierungstätigkeit							0,00		
SU 36	Summe Auszahlungen aus der Finanzierungstätigkeit							0,00		
SA4	Saldo (4) Geldfluss aus der Finanzierungstätigkeit (35 - 36)							0,00		
SA5	Saldo (5) Geldfluss aus der voranschlagswirksamen Gebarung (Saldo 3 + Saldo 4)							-6.500,00		

	MVAG	MVAG	QU	Ergebnisvoranschlag		Finanzierungsvoranschlag			
				EH	FH	VA 2020 inkl. NVA	VA 2019	RA 2018	VA 2020 inkl. NVA
5 Gesundheit									
51	Gesundheitsdienst								
510	Medizinische Bereichsversorgung								
510000	Medizinische Bereichsversorgung								
Operative Gebarung									
SU 21 / 31	Summe Erträge / Einzahlungen operative Gebarung			0,00		0,00			
1/510000-728000	Ärztliche Tätigkeiten	2225	3225	24	3.000,00	3.000,00			
1/510000-751000	Beitrag an Pensionsverband	2231	3231	26	8.900,00	8.900,00			
SU 22 / 32	Summe Aufwendungen / Auszahlungen operative Gebarung			11.900,00		11.900,00			
SA 0 / SA 1	(0) Nettoergebnis (21 - 22) / (1) Geldfluss operative Gebarung (31 - 32)			-11.900,00		-11.900,00			
SU 23	Summe Haushaltsrücklagen			0,00		0,00			
SA00	Nettoergebnis nach Zuw./Entn. Haushaltsrücklagen (Saldo 0 +/- SU23)			-11.900,00					
Investive Gebarung									
SU 33	Summe Einzahlungen investive Gebarung					0,00			
SU 34	Summe Auszahlungen investive Gebarung					0,00			
SA2	Saldo (2) Geldfluss aus der Investiven Gebarung (33 - 34)					0,00			
SA3	Saldo (3) Nettofinanzierungssaldo (Saldo 1 + Saldo 2)					-11.900,00			
Finanzierungstätigkeit									
SU 35	Summe Einzahlungen aus der Finanzierungstätigkeit					0,00			
SU 36	Summe Auszahlungen aus der Finanzierungstätigkeit					0,00			
SA4	Saldo (4) Geldfluss aus der Finanzierungstätigkeit (35 - 36)					0,00			
SA5	Saldo (5) Geldfluss aus der voranschlagswirksamen Gebarung (Saldo 3 + Saldo 4)					-11.900,00			
511	Familienberatung								
511000	Familienberatung								
Operative Gebarung									
SU 21 / 31	Summe Erträge / Einzahlungen operative Gebarung			0,00		0,00			
1/511000-600000	Mutterberatung Strom	2222	3222	24	1.200,00	1.200,00			
SU 22 / 32	Summe Aufwendungen / Auszahlungen operative Gebarung			1.200,00		1.200,00			
SA 0 / SA 1	(0) Nettoergebnis (21 - 22) / (1) Geldfluss operative Gebarung (31 - 32)			-1.200,00		-1.200,00			
SU 23	Summe Haushaltsrücklagen			0,00		0,00			
SA00	Nettoergebnis nach Zuw./Entn. Haushaltsrücklagen (Saldo 0 +/- SU23)			-1.200,00					
Investive Gebarung									
SU 33	Summe Einzahlungen investive Gebarung					0,00			
SU 34	Summe Auszahlungen investive Gebarung					0,00			
SA2	Saldo (2) Geldfluss aus der Investiven Gebarung (33 - 34)					0,00			

1. Nachtragsvoranschlag 2020

Gemeinde St.Pantaleon-Erla

Ergebnis- und Finanzierungsvoranschlag Detailnachweis

		MVAG	MVAG	QU	Ergebnisvoranschlag			Finanzierungsvoranschlag		
		EH	FH		VA 2020 inkl. NVA	VA 2019	RA 2018	VA 2020 inkl. NVA	VA 2019	RA 2018
SA3	Saldo (3) Nettofinanzierungssaldo (Saldo 1 + Saldo 2)							-1.200,00		
Finanzierungstätigkeit										
SU 35	Summe Einzahlungen aus der Finanzierungstätigkeit							0,00		
SU 36	Summe Auszahlungen aus der Finanzierungstätigkeit							0,00		
SA4	Saldo (4) Geldfluss aus der Finanzierungstätigkeit (35 – 36)							0,00		
SA5	Saldo (5) Geldfluss aus der voranschlagswirksamen Gebarung (Saldo 3 + Saldo 4)							-1.200,00		
512 Sonstige medizinische Beratung und Betreuung										
512000 Sonstige Med. Beratung und Betreuung										
Operative Gebarung										
2/512000+829000	Sonstige Einnahmen	2116	3116	18	100,00			100,00		
SU 21 / 31	Summe Erträge / Einzahlungen operative Gebarung				100,00			100,00		
1/512000-640000	Beratungskosten	2222	3222	24	2.000,00			2.000,00		
SU 22 / 32	Summe Aufwendungen / Auszahlungen operative Gebarung				2.000,00			2.000,00		
SA 0 / SA 1	(0) Nettoergebnis (21 - 22) / (1) Geldfluss operative Gebarung (31 – 32)				-1.900,00			-1.900,00		
SU 23	Summe Haushaltsrücklagen				0,00			0,00		
SA00	Nettoergebnis nach Zuw./Entn. Haushaltsrücklagen (Saldo 0 +/- SU23)				-1.900,00					
Investive Gebarung										
SU 33	Summe Einzahlungen investive Gebarung							0,00		
SU 34	Summe Auszahlungen investive Gebarung							0,00		
SA2	Saldo (2) Geldfluss aus der Investiven Gebarung (33 – 34)							0,00		
SA3	Saldo (3) Nettofinanzierungssaldo (Saldo 1 + Saldo 2)							-1.900,00		
Finanzierungstätigkeit										
SU 35	Summe Einzahlungen aus der Finanzierungstätigkeit							0,00		
SU 36	Summe Auszahlungen aus der Finanzierungstätigkeit							0,00		
SA4	Saldo (4) Geldfluss aus der Finanzierungstätigkeit (35 – 36)							0,00		
SA5	Saldo (5) Geldfluss aus der voranschlagswirksamen Gebarung (Saldo 3 + Saldo 4)							-1.900,00		
52 Umweltschutz										
522 Reinhaltung der Luft										
522000 Reinhaltung der Luft										
Operative Gebarung										
SU 21 / 31	Summe Erträge / Einzahlungen operative Gebarung				0,00			0,00		
1/522000-752000	Umweltverbandsbeitrag	2231	3231	26	4.600,00			4.600,00		
SU 22 / 32	Summe Aufwendungen / Auszahlungen operative Gebarung				4.600,00			4.600,00		
SA 0 / SA 1	(0) Nettoergebnis (21 - 22) / (1) Geldfluss operative Gebarung (31 – 32)				-4.600,00			-4.600,00		
SU 23	Summe Haushaltsrücklagen				0,00			0,00		

1. Nachtragsvoranschlag 2020

Gemeinde St.Pantaleon-Erla

Ergebnis- und Finanzierungsvoranschlag Detailnachweis

		MVAG	MVAG	QU	Ergebnisvoranschlag			Finanzierungsvoranschlag		
		EH	FH		VA 2020 inkl. NVA	VA 2019	RA 2018	VA 2020 inkl. NVA	VA 2019	RA 2018
SA00	Nettoergebnis nach Zuw./Entn. Haushaltsrücklagen (Saldo 0 +/- SU23)				-4.600,00					
Investive Gebarung										
SU 33	Summe Einzahlungen investive Gebarung							0,00		
SU 34	Summe Auszahlungen investive Gebarung							0,00		
SA2	Saldo (2) Geldfluss aus der Investiven Gebarung (33 – 34)							0,00		
SA3	Saldo (3) Nettofinanzierungssaldo (Saldo 1 + Saldo 2)							-4.600,00		
Finanzierungstätigkeit										
SU 35	Summe Einzahlungen aus der Finanzierungstätigkeit							0,00		
SU 36	Summe Auszahlungen aus der Finanzierungstätigkeit							0,00		
SA4	Saldo (4) Geldfluss aus der Finanzierungstätigkeit (35 – 36)							0,00		
SA5	Saldo (5) Geldfluss aus der voranschlagswirksamen Gebarung (Saldo 3 + Saldo 4)							-4.600,00		
527	Müllbeseitigung									
527000	Müllbeseitigung									
Operative Gebarung										
2/527000+816000	Kostensatz für die Betreuung der Sammelstellen	2114	3114	13	8.100,00			8.100,00		
2/527000+828000	Abfallshop-Verkauf	2116	3116	18	500,00			500,00		
SU 21 / 31	Summe Erträge / Einzahlungen operative Gebarung				8.600,00			8.600,00		
1/527000-729100	Einkauf Abfallshop	2225	3225	24	700,00			700,00		
SU 22 / 32	Summe Aufwendungen / Auszahlungen operative Gebarung				700,00			700,00		
SA 0 / SA 1	(0) Nettoergebnis (21 - 22) / (1) Geldfluss operative Gebarung (31 – 32)				7.900,00			7.900,00		
SU 23	Summe Haushaltsrücklagen				0,00			0,00		
SA00	Nettoergebnis nach Zuw./Entn. Haushaltsrücklagen (Saldo 0 +/- SU23)				7.900,00					
Investive Gebarung										
SU 33	Summe Einzahlungen investive Gebarung							0,00		
SU 34	Summe Auszahlungen investive Gebarung							0,00		
SA2	Saldo (2) Geldfluss aus der Investiven Gebarung (33 – 34)							0,00		
SA3	Saldo (3) Nettofinanzierungssaldo (Saldo 1 + Saldo 2)							7.900,00		
Finanzierungstätigkeit										
SU 35	Summe Einzahlungen aus der Finanzierungstätigkeit							0,00		
SU 36	Summe Auszahlungen aus der Finanzierungstätigkeit							0,00		
SA4	Saldo (4) Geldfluss aus der Finanzierungstätigkeit (35 – 36)							0,00		
SA5	Saldo (5) Geldfluss aus der voranschlagswirksamen Gebarung (Saldo 3 + Saldo 4)							7.900,00		

1. Nachtragsvoranschlag 2020

Gemeinde St.Pantaleon-Erla

Ergebnis- und Finanzierungsvoranschlag Detailnachweis

		MVAG	MVAG	QU	Ergebnisvoranschlag		Finanzierungsvoranschlag			
		EH	FH		VA 2020 inkl. NVA	VA 2019	RA 2018	VA 2020 inkl. NVA	VA 2019	RA 2018
529	Sonstige Einrichtungen und Maßnahmen									
529000	Sonstige Einrichtungen und Maßnahmen									
Operative Gebarung										
SU 21 / 31	Summe Erträge / Einzahlungen operative Gebarung				0,00			0,00		
1/529000-729000	Umweltschutz sonstige Ausgaben	2225	3225	24	1.000,00			1.000,00		
SU 22 / 32	Summe Aufwendungen / Auszahlungen operative Gebarung				1.000,00			1.000,00		
SA 0 / SA 1	(0) Nettoergebnis (21 - 22) / (1) Geldfluss operative Gebarung (31 - 32)				-1.000,00			-1.000,00		
SU 23	Summe Haushaltsrücklagen				0,00			0,00		
SA00	Nettoergebnis nach Zuw./Entn. Haushaltsrücklagen (Saldo 0 +/- SU23)				-1.000,00					
Investive Gebarung										
SU 33	Summe Einzahlungen investive Gebarung							0,00		
SU 34	Summe Auszahlungen investive Gebarung							0,00		
SA2	Saldo (2) Geldfluss aus der Investiven Gebarung (33 - 34)							0,00		
SA3	Saldo (3) Nettofinanzierungssaldo (Saldo 1 + Saldo 2)							-1.000,00		
Finanzierungstätigkeit										
SU 35	Summe Einzahlungen aus der Finanzierungstätigkeit							0,00		
SU 36	Summe Auszahlungen aus der Finanzierungstätigkeit							0,00		
SA4	Saldo (4) Geldfluss aus der Finanzierungstätigkeit (35 - 36)							0,00		
SA5	Saldo (5) Geldfluss aus der voranschlagswirksamen Gebarung (Saldo 3 + Saldo 4)							-1.000,00		
53	Rettungs- und Warndienste									
530	Rettungsdienste									
530000	Rettungsdienste									
Operative Gebarung										
SU 21 / 31	Summe Erträge / Einzahlungen operative Gebarung				0,00			0,00		
1/530000-757000	Beitrag an Rotes Kreuz	2234	3234	27	23.600,00			23.600,00		
SU 22 / 32	Summe Aufwendungen / Auszahlungen operative Gebarung				23.600,00			23.600,00		
SA 0 / SA 1	(0) Nettoergebnis (21 - 22) / (1) Geldfluss operative Gebarung (31 - 32)				-23.600,00			-23.600,00		
SU 23	Summe Haushaltsrücklagen				0,00			0,00		
SA00	Nettoergebnis nach Zuw./Entn. Haushaltsrücklagen (Saldo 0 +/- SU23)				-23.600,00					
Investive Gebarung										
SU 33	Summe Einzahlungen investive Gebarung							0,00		
SU 34	Summe Auszahlungen investive Gebarung							0,00		
SA2	Saldo (2) Geldfluss aus der Investiven Gebarung (33 - 34)							0,00		
SA3	Saldo (3) Nettofinanzierungssaldo (Saldo 1 + Saldo 2)							-23.600,00		

1. Nachtragsvoranschlag 2020

Gemeinde St.Pantaleon-Erla

Ergebnis- und Finanzierungsvoranschlag Detailnachweis

	MVAG EH	MVAG FH	QU	Ergebnisvoranschlag			Finanzierungsvoranschlag		
				VA 2020 inkl. NVA	VA 2019	RA 2018	VA 2020 inkl. NVA	VA 2019	RA 2018
Finanzierungstätigkeit									
SU 35								0,00	
SU 36								0,00	
SA4								0,00	
SA5								-23.600,00	
56									
562									
562000									
Operative Gebarung									
SU 21 / 31						0,00		0,00	
1/562000-752000				2231	3231	26	661.000,00	661.000,00	
SU 22 / 32						661.000,00		661.000,00	
SA 0 / SA 1						-661.000,00		-661.000,00	
SU 23						0,00		0,00	
SA00						-661.000,00			
Investive Gebarung									
SU 33								0,00	
SU 34								0,00	
SA2								0,00	
SA3								-661.000,00	
Finanzierungstätigkeit									
SU 35								0,00	
SU 36								0,00	
SA4								0,00	
SA5								-661.000,00	

		MVAG	MVAG	QU	Ergebnisvoranschlag		Finanzierungsvoranschlag			
		EH	FH		VA 2020 inkl. NVA	VA 2019	RA 2018	VA 2020 inkl. NVA	VA 2019	RA 2018
6 Straßen- und Wasserbau, Verkehr										
61	Straßenbau									
612	Gemeindestraßen									
612000	Gemeindestraßen									
Operative Gebarung										
2/612000+808000	Verkauf von Hausnummer tafeln	2116	3116	16	200,00			200,00		
2/612000+813000	Erträge aus der Auflösung von Investitionszuschüssen (Kapitaltransfers)	2127			4.500,00					
2/612000+829000	Sonstige Einnahmen	2116	3116	18	500,00			500,00		
6/612000+829910	Sonstige Erträge - Zuführungen	2116	3116	18	66.400,00			66.400,00		
2/612000+861200	Zinszuschuss	2121	3121	15	500,00			500,00		
6/612000+871000	Kapitaltransfers aus Gemeinde-Bedarfszuweisungsmittel	2121	3121	33	125.000,00			125.000,00		
SU 21 / 31	Summe Erträge / Einzahlungen operative Gebarung				197.100,00			192.600,00		
1/612000-413000	Hausnummer tafeln	2221	3221	23	500,00			500,00		
1/612000-511000	Bezüge für VB Arbeiter	2211	3211	20	2.700,00			2.700,00		
1/612000-569000	Sonstige Nebengebühren	2211	3211	20	200,00			200,00		
1/612000-580000	Dgb für Familienbeihilfen	2212	3212	20	100,00			100,00		
1/612000-582000	Sonst. Dgb zur sozialen Sicherheit	2212	3212	20	700,00			700,00		
1/612000-610000	Instandhaltung Bäume	2224	3224	24	2.500,00			2.500,00		
1/612000-611000	Instandhaltung von Strassenbauten	2224	3224	24	11.000,00			11.000,00		
1/612000-650000	Kreditzinsen	2241	3241	25	500,00			500,00		
1/612000-670000	Versicherungen	2222	3222	24	100,00			100,00		
1/612000-680000	Planmäßige Abschreibung	2226			42.200,00					
1/612000-700000	Pacht für Straßen	2223	3223	24	200,00			200,00		
1/612000-728000	Winterdienst (inkl. Streumaterial)	2225	3225	24	43.400,00			43.400,00		
SU 22 / 32	Summe Aufwendungen / Auszahlungen operative Gebarung				104.100,00			61.900,00		
SA 0 / SA 1	(0) Nettoergebnis (21 - 22) / (1) Geldfluss operative Gebarung (31 - 32)				93.000,00			130.700,00		
SU 23	Summe Haushaltsrücklagen				0,00			0,00		
SA00	Nettoergebnis nach Zuw./Entn. Haushaltsrücklagen (Saldo 0 +/- SU23)				93.000,00					
Investive Gebarung										
6/612000+301000	Kapitaltransfers von Ländern, Landesfonds und Landesammern		3331	33				20.000,00		
SU 33	Summe Einzahlungen investive Gebarung							20.000,00		
5/612000-002000	Gemeindestrassenbau		3412	40				211.400,00		
SU 34	Summe Auszahlungen investive Gebarung							211.400,00		
SA2	Saldo (2) Geldfluss aus der Investiven Gebarung (33 - 34)							-191.400,00		
SA3	Saldo (3) Nettofinanzierungssaldo (Saldo 1 + Saldo 2)							-60.700,00		

	MVAG EH	MVAG FH	QU	Ergebnisvoranschlag		Finanzierungsvoranschlag		
				VA 2020 inkl. NVA	VA 2019	RA 2018	VA 2020 inkl. NVA	VA 2019
Finanzierungstätigkeit								
SU 35	Summe Einzahlungen aus der Finanzierungstätigkeit						0,00	
1/612000-346000			3614 65				24.100,00	
SU 36	Summe Auszahlungen aus der Finanzierungstätigkeit						24.100,00	
SA4	Saldo (4) Geldfluss aus der Finanzierungstätigkeit (35 – 36)						-24.100,00	
SA5	Saldo (5) Geldfluss aus der voranschlagswirksamen Gebarung (Saldo 3 + Saldo 4)						-84.800,00	
63 Schutzwasserbau								
631 Konkurrenzgewässer								
631000 Konkurrenzgewässer								
Operative Gebarung								
SU 21 / 31	Summe Erträge / Einzahlungen operative Gebarung				0,00		0,00	
1/631000-752000			2231 3231 26		100,00		100,00	
SU 22 / 32	Summe Aufwendungen / Auszahlungen operative Gebarung				100,00		100,00	
SA 0 / SA 1	(0) Nettoergebnis (21 - 22) / (1) Geldfluss operative Gebarung (31 – 32)				-100,00		-100,00	
SU 23	Summe Haushaltsrücklagen				0,00		0,00	
SA00	Nettoergebnis nach Zuw./Entn. Haushaltsrücklagen (Saldo 0 +/- SU23)				-100,00			
Investive Gebarung								
SU 33	Summe Einzahlungen investive Gebarung						0,00	
SU 34	Summe Auszahlungen investive Gebarung						0,00	
SA2	Saldo (2) Geldfluss aus der Investiven Gebarung (33 – 34)						0,00	
SA3	Saldo (3) Nettofinanzierungssaldo (Saldo 1 + Saldo 2)						-100,00	
Finanzierungstätigkeit								
SU 35	Summe Einzahlungen aus der Finanzierungstätigkeit						0,00	
SU 36	Summe Auszahlungen aus der Finanzierungstätigkeit						0,00	
SA4	Saldo (4) Geldfluss aus der Finanzierungstätigkeit (35 – 36)						0,00	
SA5	Saldo (5) Geldfluss aus der voranschlagswirksamen Gebarung (Saldo 3 + Saldo 4)						-100,00	
639 Sonstige Einrichtungen und Maßnahmen								
639000 Sonstige Einrichtungen und Maßnahmen								
Operative Gebarung								
2/639000+813000			2127		6.000,00			
6/639000+829960			2116 3116 18		428.900,00		428.900,00	
SU 21 / 31	Summe Erträge / Einzahlungen operative Gebarung				434.900,00		428.900,00	
1/639000-600000			2222 3222 24		2.400,00		2.400,00	
1/639000-613000			2224 3224 24		1.800,00		1.800,00	

1. Nachtragsvoranschlag 2020

Gemeinde St.Pantaleon-Erla

Ergebnis- und Finanzierungsvoranschlag Detailnachweis

		MVAG			Ergebnisvoranschlag			Finanzierungsvoranschlag		
		EH	FH	QU	VA 2020 inkl. NVA	VA 2019	RA 2018	VA 2020 inkl. NVA	VA 2019	RA 2018
1/639000-650000	Zinsen Hochwasserschutz	2241	3241	25	6.100,00			6.100,00		
1/639000-680000	Planmäßige Abschreibung	2226			24.100,00					
5/639000-729910	Sonstige Aufwendungen - Zuführungen	2225	3225	24	66.400,00			66.400,00		
1/639000-729960	Sonstige Ausgaben-Übernahme 2019	2225	3225	24	428.900,00			428.900,00		
SU 22 / 32	Summe Aufwendungen / Auszahlungen operative Gebarung				529.700,00			505.600,00		
SA 0 / SA 1	(0) Nettoergebnis (21 - 22) / (1) Geldfluss operative Gebarung (31 - 32)				-94.800,00			-76.700,00		
SU 23	Summe Haushaltsrücklagen				0,00			0,00		
SA00	Nettoergebnis nach Zuw./Entn. Haushaltsrücklagen (Saldo 0 +/- SU23)				-94.800,00					
Investive Gebarung										
6/639000+301000	Kapitaltransfers von Ländern, Landesfonds und Landeskammern		3331	33				210.000,00		
SU 33	Summe Einzahlungen investive Gebarung							210.000,00		
5/639000-006000	Hochwasserschutz		3412	40				572.500,00		
SU 34	Summe Auszahlungen investive Gebarung							572.500,00		
SA2	Saldo (2) Geldfluss aus der Investiven Gebarung (33 - 34)							-362.500,00		
SA3	Saldo (3) Nettofinanzierungssaldo (Saldo 1 + Saldo 2)							-439.200,00		
Finanzierungstätigkeit										
SU 35	Summe Einzahlungen aus der Finanzierungstätigkeit							0,00		
1/639000-346000	Tilgung Darlehen Hochwasserschutz		3614	65				38.300,00		
SU 36	Summe Auszahlungen aus der Finanzierungstätigkeit							38.300,00		
SA4	Saldo (4) Geldfluss aus der Finanzierungstätigkeit (35 - 36)							-38.300,00		
SA5	Saldo (5) Geldfluss aus der voranschlagswirksamen Gebarung (Saldo 3 + Saldo 4)							-477.500,00		
64 Straßenverkehr										
640 Einrichtungen und Maßnahmen nach der Straßenverkehrsordnu										
640000 Einrichtungen u.Maßn.n.d.Stvo										
Operative Gebarung										
2/640000+868000	Gemeindestrassenstraßen	2124	3124	16	2.700,00			2.700,00		
SU 21 / 31	Summe Erträge / Einzahlungen operative Gebarung				2.700,00			2.700,00		
1/640000-400000	Verkehrszeichen	2221	3221	23	5.500,00			5.500,00		
SU 22 / 32	Summe Aufwendungen / Auszahlungen operative Gebarung				5.500,00			5.500,00		
SA 0 / SA 1	(0) Nettoergebnis (21 - 22) / (1) Geldfluss operative Gebarung (31 - 32)				-2.800,00			-2.800,00		
SU 23	Summe Haushaltsrücklagen				0,00			0,00		
SA00	Nettoergebnis nach Zuw./Entn. Haushaltsrücklagen (Saldo 0 +/- SU23)				-2.800,00					
Investive Gebarung										
SU 33	Summe Einzahlungen investive Gebarung							0,00		
SU 34	Summe Auszahlungen investive Gebarung							0,00		

1. Nachtragsvoranschlag 2020

Gemeinde St.Pantaleon-Erla

Ergebnis- und Finanzierungsvoranschlag Detailnachweis

	MVAG	MVAG	QU	Ergebnisvoranschlag			Finanzierungsvoranschlag			
				EH	FH	VA 2020 inkl. NVA	VA 2019	RA 2018	VA 2020 inkl. NVA	VA 2019
SA2										0,00
SA3										-2.800,00
Finanzierungstätigkeit										
SU 35										0,00
SU 36										0,00
SA4										0,00
SA5										-2.800,00

		MVAG	MVAG	QU	Ergebnisvoranschlag			Finanzierungsvoranschlag		
		EH	FH		VA 2020 inkl. NVA	VA 2019	RA 2018	VA 2020 inkl. NVA	VA 2019	RA 2018
7 Wirtschaftsförderung										
71	Grundlagenverbesserung in der Land- und Forstwirtschaft									
710	Land- und forstwirtschaftlicher Wegebau									
710000	Land- und Forstwirtschaftl. Wegebau									
Operative Gebarung										
SU 21 / 31	Summe Erträge / Einzahlungen operative Gebarung				0,00			0,00		
1/710000-680000	Planmäßige Abschreibung	2226			115.900,00					
SU 22 / 32	Summe Aufwendungen / Auszahlungen operative Gebarung				115.900,00			0,00		
SA 0 / SA 1	(0) Nettoergebnis (21 - 22) / (1) Geldfluss operative Gebarung (31 - 32)				-115.900,00			0,00		
SU 23	Summe Haushaltsrücklagen				0,00			0,00		
SA00	Nettoergebnis nach Zuw./Entn. Haushaltsrücklagen (Saldo 0 +/- SU23)				-115.900,00					
Investive Gebarung										
SU 33	Summe Einzahlungen investive Gebarung							0,00		
SU 34	Summe Auszahlungen investive Gebarung							0,00		
SA2	Saldo (2) Geldfluss aus der Investiven Gebarung (33 - 34)							0,00		
SA3	Saldo (3) Nettofinanzierungssaldo (Saldo 1 + Saldo 2)							0,00		
Finanzierungstätigkeit										
SU 35	Summe Einzahlungen aus der Finanzierungstätigkeit							0,00		
SU 36	Summe Auszahlungen aus der Finanzierungstätigkeit							0,00		
SA4	Saldo (4) Geldfluss aus der Finanzierungstätigkeit (35 - 36)							0,00		
SA5	Saldo (5) Geldfluss aus der voranschlagswirksamen Gebarung (Saldo 3 + Saldo 4)							0,00		
74	Sonstige Förderung der Land- und Forstwirtschaft									
742	Produktionsförderung									
742000	Produktionsförderung									
Operative Gebarung										
SU 21 / 31	Summe Erträge / Einzahlungen operative Gebarung				0,00			0,00		
1/742000-729000	Mostkost	2225	3225	24	300,00			300,00		
1/742000-768000	Imkerförderung	2234	3234	27	100,00			100,00		
SU 22 / 32	Summe Aufwendungen / Auszahlungen operative Gebarung				400,00			400,00		
SA 0 / SA 1	(0) Nettoergebnis (21 - 22) / (1) Geldfluss operative Gebarung (31 - 32)				-400,00			-400,00		
SU 23	Summe Haushaltsrücklagen				0,00			0,00		
SA00	Nettoergebnis nach Zuw./Entn. Haushaltsrücklagen (Saldo 0 +/- SU23)				-400,00					
Investive Gebarung										
SU 33	Summe Einzahlungen investive Gebarung							0,00		

1. Nachtragsvoranschlag 2020

Ergebnis- und Finanzierungsvoranschlag Detailnachweis

Gemeinde St.Pantaleon-Erla

	MVAG	MVAG	QU	Ergebnisvoranschlag		Finanzierungsvoranschlag						
				EH	FH	VA 2020 inkl. NVA	VA 2019	RA 2018	VA 2020 inkl. NVA	VA 2019	RA 2018	
SU 34												
												0,00
SA2												0,00
SA3												-400,00
Finanzierungstätigkeit												
SU 35												0,00
SU 36												0,00
SA4												0,00
SA5												-400,00
749												
749000												
Operative Gebarung												
SU 21 / 31												0,00
1/749000-729000				2225	3225	24						3.200,00
SU 22 / 32												3.200,00
SA 0 / SA 1												-3.200,00
SU 23												0,00
SA00												-3.200,00
Investive Gebarung												
SU 33												0,00
SU 34												0,00
SA2												0,00
SA3												-3.200,00
Finanzierungstätigkeit												
SU 35												0,00
SU 36												0,00
SA4												0,00
SA5												-3.200,00
77												
771												
771000												
Operative Gebarung												
SU 21 / 31												0,00
1/771000-728000				2225	3225	24						7.000,00
1/771000-729000				2225	3225	24						500,00
SU 22 / 32												7.500,00

1. Nachtragsvoranschlag 2020

Gemeinde St.Pantaleon-Erla

Ergebnis- und Finanzierungsvoranschlag Detailnachweis

	MVAG	MVAG	QU	Ergebnisvoranschlag			Finanzierungsvoranschlag			
				EH	FH	VA 2020 inkl. NVA	VA 2019	RA 2018	VA 2020 inkl. NVA	VA 2019
SA 0 / SA 1										
	(0)					-7.500,00			-7.500,00	
SU 23						0,00			0,00	
SA00						-7.500,00				
Investive Gebarung										
SU 33									0,00	
SU 34									0,00	
SA2									0,00	
SA3									-7.500,00	
Finanzierungstätigkeit										
SU 35									0,00	
SU 36									0,00	
SA4									0,00	
SA5									-7.500,00	
78										
780										
780000										
Operative Gebarung										
SU 21 / 31						0,00			0,00	
1/780000-729000				2225	3225	24	5.500,00		5.500,00	
SU 22 / 32						5.500,00			5.500,00	
SA 0 / SA 1						-5.500,00			-5.500,00	
SU 23						0,00			0,00	
SA00						-5.500,00				
Investive Gebarung										
SU 33									0,00	
SU 34									0,00	
SA2									0,00	
SA3									-5.500,00	
Finanzierungstätigkeit										
SU 35									0,00	
SU 36									0,00	
SA4									0,00	
SA5									-5.500,00	

1. Nachtragsvoranschlag 2020

Gemeinde St.Pantaleon-Erla

Ergebnis- und Finanzierungsvoranschlag Detailnachweis

		MVAG	MVAG	QU	Ergebnisvoranschlag			Finanzierungsvoranschlag		
		EH	FH		VA 2020 inkl. NVA	VA 2019	RA 2018	VA 2020 inkl. NVA	VA 2019	RA 2018
782	Wirtschaftspolitische Maßnahmen									
782000	Wirtschaftspolitische Maßnahmen									
Operative Gebarung										
SU 21 / 31	Summe Erträge / Einzahlungen operative Gebarung				0,00			0,00		
1/782000-757000	Gewerbeförderung (Subvention)	2234	3234	27	15.000,00			15.000,00		
SU 22 / 32	Summe Aufwendungen / Auszahlungen operative Gebarung				15.000,00			15.000,00		
SA 0 / SA 1	(0) Nettoergebnis (21 - 22) / (1) Geldfluss operative Gebarung (31 – 32)				-15.000,00			-15.000,00		
SU 23	Summe Haushaltsrücklagen				0,00			0,00		
SA00	Nettoergebnis nach Zuw./Entn. Haushaltsrücklagen (Saldo 0 +/- SU23)				-15.000,00					
Investive Gebarung										
SU 33	Summe Einzahlungen investive Gebarung							0,00		
SU 34	Summe Auszahlungen investive Gebarung							0,00		
SA2	Saldo (2) Geldfluss aus der Investiven Gebarung (33 – 34)							0,00		
SA3	Saldo (3) Nettofinanzierungssaldo (Saldo 1 + Saldo 2)							-15.000,00		
Finanzierungstätigkeit										
SU 35	Summe Einzahlungen aus der Finanzierungstätigkeit							0,00		
SU 36	Summe Auszahlungen aus der Finanzierungstätigkeit							0,00		
SA4	Saldo (4) Geldfluss aus der Finanzierungstätigkeit (35 – 36)							0,00		
SA5	Saldo (5) Geldfluss aus der voranschlagswirksamen Gebarung (Saldo 3 + Saldo 4)							-15.000,00		

	MVAG EH	MVAG FH	QU	Ergebnisvoranschlag		Finanzierungsvoranschlag		
				VA 2020 inkl. NVA	VA 2019	RA 2018	VA 2020 inkl. NVA	VA 2019
8 Dienstleistungen								
81	Öffentliche Einrichtungen (soweit nicht dem Abschnitt 85 zuzuordnen)							
813	Müllbeseitigung							
813000	Müllbeseitigung							
Operative Gebarung								
SU 21 / 31	Summe Erträge / Einzahlungen operative Gebarung			0,00			0,00	
1/813000-700000	Miete	2223	3223	24	200,00		200,00	
1/813000-729000	Gemeindegarten	2225	3225	24	600,00		600,00	
SU 22 / 32	Summe Aufwendungen / Auszahlungen operative Gebarung			800,00			800,00	
SA 0 / SA 1	(0) Nettoergebnis (21 - 22) / (1) Geldfluss operative Gebarung (31 - 32)			-800,00			-800,00	
SU 23	Summe Haushaltsrücklagen			0,00			0,00	
SA00	Nettoergebnis nach Zuw./Entn. Haushaltsrücklagen (Saldo 0 +/- SU23)			-800,00				
Investive Gebarung								
SU 33	Summe Einzahlungen investive Gebarung						0,00	
SU 34	Summe Auszahlungen investive Gebarung						0,00	
SA2	Saldo (2) Geldfluss aus der Investiven Gebarung (33 - 34)						0,00	
SA3	Saldo (3) Nettofinanzierungssaldo (Saldo 1 + Saldo 2)						-800,00	
Finanzierungstätigkeit								
SU 35	Summe Einzahlungen aus der Finanzierungstätigkeit						0,00	
SU 36	Summe Auszahlungen aus der Finanzierungstätigkeit						0,00	
SA4	Saldo (4) Geldfluss aus der Finanzierungstätigkeit (35 - 36)						0,00	
SA5	Saldo (5) Geldfluss aus der voranschlagswirksamen Gebarung (Saldo 3 + Saldo 4)						-800,00	
815	Park- und Gartenanlagen, Kinderspielplätze							
815000	Park- und Gartenanlagen, Kinderspielplätze							
Operative Gebarung								
SU 21 / 31	Summe Erträge / Einzahlungen operative Gebarung			0,00			0,00	
1/815000-400000	Betriebsausstattung Spielplätze	2221	3221	23	1.000,00		1.000,00	
1/815000-613000	Instandhaltung von Kinderspielplätzen	2224	3224	24	3.500,00		3.500,00	
1/815000-680000	Planmäßige Abschreibung	2226			1.200,00			
SU 22 / 32	Summe Aufwendungen / Auszahlungen operative Gebarung			5.700,00			4.500,00	
SA 0 / SA 1	(0) Nettoergebnis (21 - 22) / (1) Geldfluss operative Gebarung (31 - 32)			-5.700,00			-4.500,00	
SU 23	Summe Haushaltsrücklagen			0,00			0,00	
SA00	Nettoergebnis nach Zuw./Entn. Haushaltsrücklagen (Saldo 0 +/- SU23)			-5.700,00				
Investive Gebarung								
SU 33	Summe Einzahlungen investive Gebarung						0,00	

1. Nachtragsvoranschlag 2020

Gemeinde St.Pantaleon-Erla

Ergebnis- und Finanzierungsvoranschlag Detailnachweis

		MVAG			Ergebnisvoranschlag		Finanzierungsvoranschlag			
		EH	FH	QU	VA 2020 inkl. NVA	VA 2019	RA 2018	VA 2020 inkl. NVA	VA 2019	RA 2018
SU 34	Summe Auszahlungen investive Gebarung									0,00
SA2	Saldo (2) Geldfluss aus der Investiven Gebarung (33 – 34)									0,00
SA3	Saldo (3) Nettofinanzierungssaldo (Saldo 1 + Saldo 2)									-4.500,00
Finanzierungstätigkeit										
SU 35	Summe Einzahlungen aus der Finanzierungstätigkeit									0,00
SU 36	Summe Auszahlungen aus der Finanzierungstätigkeit									0,00
SA4	Saldo (4) Geldfluss aus der Finanzierungstätigkeit (35 – 36)									0,00
SA5	Saldo (5) Geldfluss aus der voranschlagswirksamen Gebarung (Saldo 3 + Saldo 4)									-4.500,00
816	Öffentliche Beleuchtung und öffentliche Uhren									
816000	Öffentliche Beleuchtung und Uhren									
Operative Gebarung										
2/816000+813000	Erträge aus der Auflösung von Investitionszuschüssen (Kapitaltransfers)	2127			200,00					
2/816000+827000	Sonstige Einnahmen	2116	3116	18	1.000,00					1.000,00
SU 21 / 31	Summe Erträge / Einzahlungen operative Gebarung				1.200,00					1.000,00
1/816000-600000	Strom	2222	3222	24	15.000,00					15.000,00
1/816000-619000	Instandhaltung der Strassenbeleuchtung	2224	3224	24	11.500,00					11.500,00
1/816000-680000	Planmäßige Abschreibung	2226			16.600,00					
SU 22 / 32	Summe Aufwendungen / Auszahlungen operative Gebarung				43.100,00					26.500,00
SA 0 / SA 1	(0) Nettoergebnis (21 - 22) / (1) Geldfluss operative Gebarung (31 – 32)				-41.900,00					-25.500,00
SU 23	Summe Haushaltsrücklagen				0,00					0,00
SA00	Nettoergebnis nach Zuw./Entn. Haushaltsrücklagen (Saldo 0 +/- SU23)				-41.900,00					
Investive Gebarung										
SU 33	Summe Einzahlungen investive Gebarung									0,00
SU 34	Summe Auszahlungen investive Gebarung									0,00
SA2	Saldo (2) Geldfluss aus der Investiven Gebarung (33 – 34)									0,00
SA3	Saldo (3) Nettofinanzierungssaldo (Saldo 1 + Saldo 2)									-25.500,00
Finanzierungstätigkeit										
SU 35	Summe Einzahlungen aus der Finanzierungstätigkeit									0,00
SU 36	Summe Auszahlungen aus der Finanzierungstätigkeit									0,00
SA4	Saldo (4) Geldfluss aus der Finanzierungstätigkeit (35 – 36)									0,00
SA5	Saldo (5) Geldfluss aus der voranschlagswirksamen Gebarung (Saldo 3 + Saldo 4)									-25.500,00
817	Friedhöfe (einschließlich Einsegnungshallen und Krematorien)									
817000	Friedhöfe und Einsegnungshallen									
Operative Gebarung										
2/817000+829000	Grablichter	2116	3116	18	100,00					100,00

1. Nachtragsvoranschlag 2020

Ergebnis- und Finanzierungsvoranschlag Detailnachweis

Gemeinde St.Pantaleon-Erla

		MVAG	MVAG	QU	Ergebnisvoranschlag		Finanzierungsvoranschlag			
		EH	FH		VA 2020 inkl. NVA	VA 2019	RA 2018	VA 2020 inkl. NVA	VA 2019	RA 2018
2/817000+852000	Grabstellengebühren	2113	3113	12	3.900,00			3.900,00		
2/817000+852100	Begräbnis- und Leichenkammergebühren	2113	3113	12	8.300,00			8.300,00		
SU 21 / 31	Summe Erträge / Einzahlungen operative Gebarung				12.300,00			12.300,00		
1/817000-400000	Geringwertige Wirtschaftsgüter	2221	3221	23	1.700,00			1.700,00		
1/817000-511000	Bezüge für VB Arbeiter	2211	3211	20	2.700,00			2.700,00		
1/817000-565000	Mehrleistungsvergütungen	2211	3211	20	100,00			100,00		
1/817000-569000	Sonstige Nebengebühren	2211	3211	20	200,00			200,00		
1/817000-580000	Dgb für Familienbeihilfen	2212	3212	20	100,00			100,00		
1/817000-582000	Sonst. Dgb zur sozialen Sicherheit	2212	3212	20	700,00			700,00		
1/817000-600000	Strom	2222	3222	24	400,00			400,00		
1/817000-613000	Instandhaltung	2224	3224	24	10.400,00			10.400,00		
1/817000-670000	Versicherungen	2222	3222	24	300,00			300,00		
1/817000-680000	Planmäßige Abschreibung	2226			2.500,00					
1/817000-710000	Öffentliche Abgaben	2225	3225	24	2.900,00			2.900,00		
1/817000-728000	Begräbniskosten	2225	3225	24	6.000,00			6.000,00		
1/817000-728100	Verwaltungsbeitrag	2225	3225	24	300,00			300,00		
SU 22 / 32	Summe Aufwendungen / Auszahlungen operative Gebarung				28.300,00			25.800,00		
SA 0 / SA 1	(0) Nettoergebnis (21 - 22) / (1) Geldfluss operative Gebarung (31 - 32)				-16.000,00			-13.500,00		
SU 23	Summe Haushaltsrücklagen				0,00			0,00		
SA00	Nettoergebnis nach Zuw./Entn. Haushaltsrücklagen (Saldo 0 +/- SU23)				-16.000,00					
Investive Gebarung										
SU 33	Summe Einzahlungen investive Gebarung							0,00		
1/817000-050000	Urnennischen		3412	40				27.300,00		
SU 34	Summe Auszahlungen investive Gebarung							27.300,00		
SA2	Saldo (2) Geldfluss aus der Investiven Gebarung (33 - 34)							-27.300,00		
SA3	Saldo (3) Nettofinanzierungssaldo (Saldo 1 + Saldo 2)							-40.800,00		
Finanzierungstätigkeit										
SU 35	Summe Einzahlungen aus der Finanzierungstätigkeit							0,00		
SU 36	Summe Auszahlungen aus der Finanzierungstätigkeit							0,00		
SA4	Saldo (4) Geldfluss aus der Finanzierungstätigkeit (35 - 36)							0,00		
SA5	Saldo (5) Geldfluss aus der voranschlagswirksamen Gebarung (Saldo 3 + Saldo 4)							-40.800,00		

1. Nachtragsvoranschlag 2020

Gemeinde St.Pantaleon-Erla

Ergebnis- und Finanzierungsvoranschlag Detailnachweis

		MVAG	MVAG	QU	Ergebnisvoranschlag		Finanzierungsvoranschlag			
		EH	FH		VA 2020 inkl. NVA	VA 2019	RA 2018	VA 2020 inkl. NVA	VA 2019	RA 2018
82	Betriebsähnliche Einrichtungen und Betriebe									
820	Wirtschaftshöfe									
820000	Wirtschaftshöfe									
Operative Gebarung										
2/820000+828000	Ersätze AMS	2116	3116	18	10.000,00			10.000,00		
2/820000+829000	Sonstige Einnahmen	2116	3116	18	500,00			500,00		
SU 21 / 31	Summe Erträge / Einzahlungen operative Gebarung				10.500,00			10.500,00		
1/820000-400000	Dienstkleidung Bauhof	2221	3221	23	600,00			600,00		
1/820000-402000	Verbrauchsgüter, Werkzeuge	2221	3221	23	2.700,00			2.700,00		
1/820000-452000	Treibstoffe	2221	3221	23	5.200,00			5.200,00		
1/820000-511000	Bezüge für VB Arbeiter	2211	3211	20	106.900,00			106.900,00		
1/820000-522000	Bezug Aushilfen	2211	3211	20	1.400,00			1.400,00		
1/820000-565000	Mehrleistungsvergütungen	2211	3211	20	400,00			400,00		
1/820000-569000	Sonstige Nebengebühren	2211	3211	20	7.900,00			7.900,00		
1/820000-580000	Dgb für Familienbeihilfen	2212	3212	20	4.500,00			4.500,00		
1/820000-582000	Sonst. Dgb zur Sozialen Sicherheit	2212	3212	20	28.400,00			28.400,00		
1/820000-600000	Strom	2222	3222	24	1.600,00			1.600,00		
1/820000-613000	Instandhaltung sonstige Grundstücke	2224	3224	24	11.200,00			11.200,00		
1/820000-614000	Instandhaltung von Gebäuden	2224	3224	24	1.600,00			1.600,00		
1/820000-616000	Instandhaltung von Maschinen	2224	3224	24	6.000,00			6.000,00		
1/820000-617000	Instandhaltung von Fahrzeugen	2224	3224	24	7.400,00			7.400,00		
1/820000-631000	Telefongebühren	2222	3222	24	800,00			800,00		
1/820000-670000	Versicherungen	2222	3222	24	5.900,00			5.900,00		
1/820000-680000	Planmäßige Abschreibung	2226			14.600,00					
1/820000-710000	Öffentliche Abgaben	2225	3225	24	1.900,00			1.900,00		
1/820000-724000	Reisegebühren	2225	3225	24	100,00			100,00		
SU 22 / 32	Summe Aufwendungen / Auszahlungen operative Gebarung				209.100,00			194.500,00		
SA 0 / SA 1	(0) Nettoergebnis (21 - 22) / (1) Geldfluss operative Gebarung (31 - 32)				-198.600,00			-184.000,00		
SU 23	Summe Haushaltsrücklagen				0,00			0,00		
SA00	Nettoergebnis nach Zuw./Entn. Haushaltsrücklagen (Saldo 0 +/- SU23)				-198.600,00					
Investive Gebarung										
SU 33	Summe Einzahlungen investive Gebarung							0,00		
1/820000-042000	Betriebsausstattung		3415	41				5.000,00		
SU 34	Summe Auszahlungen investive Gebarung							5.000,00		
SA2	Saldo (2) Geldfluss aus der Investiven Gebarung (33 - 34)							-5.000,00		
SA3	Saldo (3) Nettofinanzierungssaldo (Saldo 1 + Saldo 2)							-189.000,00		

1. Nachtragsvoranschlag 2020

Gemeinde St.Pantaleon-Erla

Ergebnis- und Finanzierungsvoranschlag Detailnachweis

	MVAG EH	MVAG FH	QU	Ergebnisvoranschlag		Finanzierungsvoranschlag		
				VA 2020 inkl. NVA	VA 2019	RA 2018	VA 2020 inkl. NVA	VA 2019
Finanzierungstätigkeit								
SU 35							0,00	
SU 36							0,00	
SA4							0,00	
SA5							-189.000,00	
828								
828000								
Operative Gebarung								
2/828000+852000		2113	3113	12	100,00		100,00	
SU 21 / 31					100,00		100,00	
SU 22 / 32					0,00		0,00	
SA 0 / SA 1					100,00		100,00	
SU 23					0,00		0,00	
SA00					100,00			
Investive Gebarung								
SU 33							0,00	
SU 34							0,00	
SA2							0,00	
SA3							100,00	
Finanzierungstätigkeit								
SU 35							0,00	
SU 36							0,00	
SA4							0,00	
SA5							100,00	
84								
840								
840000								
Operative Gebarung								
2/840000+811000		2115	3115	14	6.200,00		6.200,00	
SU 21 / 31					6.200,00		6.200,00	
1/840000-650000		2241	3241	25	1.500,00		1.500,00	
1/840000-710000		2225	3225	24	500,00		500,00	
SU 22 / 32					2.000,00		2.000,00	
SA 0 / SA 1					4.200,00		4.200,00	
SU 23					0,00		0,00	

1. Nachtragsvoranschlag 2020

Ergebnis- und Finanzierungsvoranschlag Detailnachweis

Gemeinde St.Pantaleon-Erla

		MVAG			Ergebnisvoranschlag			Finanzierungsvoranschlag		
		EH	FH	QU	VA 2020 inkl. NVA	VA 2019	RA 2018	VA 2020 inkl. NVA	VA 2019	RA 2018
SA00	Nettoergebnis nach Zuw./Entn. Haushaltsrücklagen (Saldo 0 +/- SU23)				4.200,00					
Investive Gebarung										
SU 33	Summe Einzahlungen investive Gebarung							0,00		
SU 34	Summe Auszahlungen investive Gebarung							0,00		
SA2	Saldo (2) Geldfluss aus der Investiven Gebarung (33 – 34)							0,00		
SA3	Saldo (3) Nettofinanzierungssaldo (Saldo 1 + Saldo 2)							4.200,00		
Finanzierungstätigkeit										
SU 35	Summe Einzahlungen aus der Finanzierungstätigkeit							0,00		
1/840000-346000	Tilgung von Darlehen		3614	65				12.000,00		
SU 36	Summe Auszahlungen aus der Finanzierungstätigkeit							12.000,00		
SA4	Saldo (4) Geldfluss aus der Finanzierungstätigkeit (35 – 36)							-12.000,00		
SA5	Saldo (5) Geldfluss aus der voranschlagswirksamen Gebarung (Saldo 3 + Saldo 4)							-7.800,00		
85	Betriebe mit marktbestimmter Tätigkeit									
850	Betriebe der Wasserversorgung									
850000	Betriebe der Wasserversorgung									
Operative Gebarung										
2/850000+813000	Erträge aus der Auflösung von Investitionszuschüssen (Kapitaltransfers)	2127			33.500,00					
6/850000+829960	Sonstige Einnahmen-Übertrag 2019	2116	3116	18	13.000,00			13.000,00		
2/850000+852100	Wasserbereitstellungsgebühr	2113	3113	12	33.700,00			33.700,00		
2/850000+852200	Wasserbezugsgebühren	2113	3113	12	112.000,00			112.000,00		
2/850000+860100	Förderungen Bund KPC	2121	3121	15	17.400,00			17.400,00		
2/850000+871200	Zuschuss Land	2121	3121	33	6.100,00			6.100,00		
SU 21 / 31	Summe Erträge / Einzahlungen operative Gebarung				215.700,00			182.200,00		
1/850000-511000	Bezüge für VB Arbeiter	2211	3211	20	6.700,00			6.700,00		
1/850000-565000	Mehrleistungsvergütungen	2211	3211	20	100,00			100,00		
1/850000-569000	Sonstige Nebengebühren	2211	3211	20	500,00			500,00		
1/850000-580000	Dgb für Familienbeihilfen	2212	3212	20	200,00			200,00		
1/850000-582000	Sonst. Dgb zur sozialen Sicherheit	2212	3212	20	1.600,00			1.600,00		
1/850000-600000	Strom	2222	3222	24	3.700,00			3.700,00		
1/850000-619000	Instandhaltung	2224	3224	24	33.700,00			33.700,00		
1/850000-640000	Wasserüberprüfungen	2222	3222	24	2.400,00			2.400,00		
1/850000-650000	Kreditzinsen	2241	3241	25	11.100,00			11.100,00		
1/850000-670000	Versicherungen	2222	3222	24	700,00			700,00		
1/850000-680000	Planmäßige Abschreibung	2226			77.000,00					
1/850000-700000	Wasserbezug	2223	3223	24	56.300,00			56.300,00		

1. Nachtragsvoranschlag 2020

Ergebnis- und Finanzierungsvoranschlag Detailnachweis

Gemeinde St.Pantaleon-Erla

		MVAG			Ergebnisvoranschlag			Finanzierungsvoranschlag		
		EH	FH	QU	VA 2020 inkl. NVA	VA 2019	RA 2018	VA 2020 inkl. NVA	VA 2019	RA 2018
1/850000-700100	Wasserzählermiete	2223	3223	24	4.700,00			4.700,00		
1/850000-710000	Öffentliche Abgaben	2225	3225	24	8.400,00			8.400,00		
1/850000-729000	Sonstige Ausgaben (ÖBB)	2225	3225	24	100,00			100,00		
1/850000-729960	Sonstige Ausgaben-Übernahme 2019	2225	3225	24	13.000,00			13.000,00		
SU 22 / 32	Summe Aufwendungen / Auszahlungen operative Gebarung				220.200,00			143.200,00		
SA 0 / SA 1	(0) Nettoergebnis (21 - 22) / (1) Geldfluss operative Gebarung (31 - 32)				-4.500,00			39.000,00		
SU 23	Summe Haushaltsrücklagen				0,00			0,00		
SA00	Nettoergebnis nach Zuw./Entn. Haushaltsrücklagen (Saldo 0 +/- SU23)				-4.500,00					
Investive Gebarung										
2/850000+307000	Wasseranschlussabgaben		3334	34				10.500,00		
SU 33	Summe Einzahlungen investive Gebarung							10.500,00		
5/850000-006000	Erweiterung VVA		3412	40				13.000,00		
SU 34	Summe Auszahlungen investive Gebarung							13.000,00		
SA2	Saldo (2) Geldfluss aus der Investiven Gebarung (33 - 34)							-2.500,00		
SA3	Saldo (3) Nettofinanzierungssaldo (Saldo 1 + Saldo 2)							36.500,00		
Finanzierungstätigkeit										
SU 35	Summe Einzahlungen aus der Finanzierungstätigkeit							0,00		
1/850000-346000	Tilgung von Darlehen		3614	65				72.000,00		
SU 36	Summe Auszahlungen aus der Finanzierungstätigkeit							72.000,00		
SA4	Saldo (4) Geldfluss aus der Finanzierungstätigkeit (35 - 36)							-72.000,00		
SA5	Saldo (5) Geldfluss aus der voranschlagswirksamen Gebarung (Saldo 3 + Saldo 4)							-35.500,00		
851	Betriebe der Abwasserbeseitigung									
851000	Betriebe der Abwasserbeseitigung									
Operative Gebarung										
2/851000+813000	Erträge aus der Auflösung von Investitionszuschüssen (Kapitaltransfers)	2127			37.600,00					
6/851000+829960	Sonstige Einnahmen-Übernahme 2019	2116	3116	18	84.200,00			84.200,00		
2/851000+852100	Kanalbenützungsgebühren	2113	3113	12	474.000,00			474.000,00		
2/851000+860100	Förderungen Bund KPC	2121	3121	15	36.300,00			36.300,00		
2/851000+861200	Zinszuschuss	2121	3121	15	6.100,00			6.100,00		
SU 21 / 31	Summe Erträge / Einzahlungen operative Gebarung				638.200,00			600.600,00		
1/851000-511000	Bezüge für VB Arbeiter	2211	3211	20	2.700,00			2.700,00		
1/851000-565000	Mehrleistungsvergütungen	2211	3211	20	100,00			100,00		
1/851000-569000	Sonstige Nebengebühren	2211	3211	20	200,00			200,00		
1/851000-580000	Dgb für Familienbeihilfen	2212	3212	20	100,00			100,00		
1/851000-582000	Sonst. Dgb zur sozialen Sicherheit	2212	3212	20	700,00			700,00		
1/851000-600000	Strom (Beleuchtung, Pumpwerke)	2222	3222	24	500,00			500,00		

1. Nachtragsvoranschlag 2020

Gemeinde St.Pantaleon-Erla

Ergebnis- und Finanzierungsvoranschlag Detailnachweis

		MVAG	MVAG	QU	Ergebnisvoranschlag		Finanzierungsvoranschlag			
		EH	FH		VA 2020 inkl. NVA	VA 2019	RA 2018	VA 2020 inkl. NVA	VA 2019	RA 2018
1/851000-612000	Instandhaltung	2224	3224	24	80.000,00			80.000,00		
1/851000-619000	Kanalreinigung	2224	3224	24	1.500,00			1.500,00		
1/851000-650000	Kreditzinsen	2241	3241	25	12.000,00			12.000,00		
1/851000-680000	Planmäßige Abschreibung	2226			132.200,00					
1/851000-710000	Öffentliche Abgaben	2225	3225	24	11.100,00			11.100,00		
1/851000-729000	Sonstige Ausgaben	2225	3225	24	200,00			200,00		
1/851000-729960	Sonstige Ausgaben-Übernahme 2019	2225	3225	24	84.200,00			84.200,00		
1/851000-752000	Beiträge an Abwasserverband	2231	3231	26	307.400,00			307.400,00		
SU 22 / 32	Summe Aufwendungen / Auszahlungen operative Gebarung				632.900,00			500.700,00		
SA 0 / SA 1	(0) Nettoergebnis (21 - 22) / (1) Geldfluss operative Gebarung (31 - 32)				5.300,00			99.900,00		
SU 23	Summe Haushaltsrücklagen				0,00			0,00		
SA00	Nettoergebnis nach Zuw./Entn. Haushaltsrücklagen (Saldo 0 +/- SU23)				5.300,00					
Investive Gebarung										
2/851000+307000	Kanalanschlussabgaben		3334	34				57.100,00		
SU 33	Summe Einzahlungen investive Gebarung							57.100,00		
5/851000-004000	Kanalbau		3412	40				84.200,00		
SU 34	Summe Auszahlungen investive Gebarung							84.200,00		
SA2	Saldo (2) Geldfluss aus der Investiven Gebarung (33 - 34)							-27.100,00		
SA3	Saldo (3) Nettofinanzierungssaldo (Saldo 1 + Saldo 2)							72.800,00		
Finanzierungstätigkeit										
SU 35	Summe Einzahlungen aus der Finanzierungstätigkeit							0,00		
1/851000-346000	Tilgung von Darlehen		3614	65				120.300,00		
SU 36	Summe Auszahlungen aus der Finanzierungstätigkeit							120.300,00		
SA4	Saldo (4) Geldfluss aus der Finanzierungstätigkeit (35 - 36)							-120.300,00		
SA5	Saldo (5) Geldfluss aus der voranschlagswirksamen Gebarung (Saldo 3 + Saldo 4)							-47.500,00		
853	Betriebe für die Errichtung und Verwaltung von Wohn- und Ges									
853000	Betrieb f.Wohn- und Geschäftsgebäude									
Operative Gebarung										
2/853000+811000	Mieten	2115	3115	14	19.000,00			19.000,00		
2/853000+811100	Betriebskostenersätze	2115	3115	14	14.400,00			14.400,00		
2/853000+871200	Tilgungszuschuss Land	2121	3121	33	16.200,00			16.200,00		
SU 21 / 31	Summe Erträge / Einzahlungen operative Gebarung				49.600,00			49.600,00		
1/853000-451000	Brennstoffe	2221	3221	23	3.800,00			3.800,00		
1/853000-600000	Strom	2222	3222	24	500,00			500,00		
1/853000-614000	Instandhaltung von Gebäuden	2224	3224	24	14.000,00			14.000,00		
1/853000-650000	Kreditzinsen	2241	3241	25	600,00			600,00		
1/853000-670000	Versicherungen	2222	3222	24	2.500,00			2.500,00		

1. Nachtragsvoranschlag 2020

Gemeinde St.Pantaleon-Erla

Ergebnis- und Finanzierungsvoranschlag Detailnachweis

		MVAG	MVAG	QU	Ergebnisvoranschlag			Finanzierungsvoranschlag		
		EH	FH		VA 2020 inkl. NVA	VA 2019	RA 2018	VA 2020 inkl. NVA	VA 2019	RA 2018
1/853000-680000	Planmäßige Abschreibung	2226			6.100,00					
1/853000-700000	Nahwärme Heizkosten	2223	3223	24	3.600,00			3.600,00		
1/853000-710000	Öffentliche Abgaben	2225	3225	24	5.600,00			5.600,00		
SU 22 / 32	Summe Aufwendungen / Auszahlungen operative Gebarung				36.700,00			30.600,00		
SA 0 / SA 1	(0) Nettoergebnis (21 - 22) / (1) Geldfluss operative Gebarung (31 - 32)				12.900,00			19.000,00		
SU 23	Summe Haushaltsrücklagen				0,00			0,00		
SA00	Nettoergebnis nach Zuw./Entn. Haushaltsrücklagen (Saldo 0 +/- SU23)				12.900,00					
Investive Gebarung										
SU 33	Summe Einzahlungen investive Gebarung							0,00		
SU 34	Summe Auszahlungen investive Gebarung							0,00		
SA2	Saldo (2) Geldfluss aus der Investiven Gebarung (33 - 34)							0,00		
SA3	Saldo (3) Nettofinanzierungssaldo (Saldo 1 + Saldo 2)							19.000,00		
Finanzierungstätigkeit										
SU 35	Summe Einzahlungen aus der Finanzierungstätigkeit							0,00		
1/853000-346000	Tilgung von Darlehen		3614	65				15.200,00		
SU 36	Summe Auszahlungen aus der Finanzierungstätigkeit							15.200,00		
SA4	Saldo (4) Geldfluss aus der Finanzierungstätigkeit (35 - 36)							-15.200,00		
SA5	Saldo (5) Geldfluss aus der voranschlagswirksamen Gebarung (Saldo 3 + Saldo 4)							3.800,00		
859	Sonstige Betriebe mit marktbestimmter Tätigkeit									
859000	Breitband LWL									
Operative Gebarung										
SU 21 / 31	Summe Erträge / Einzahlungen operative Gebarung				0,00			0,00		
1/859000-680000	Planmäßige Abschreibung	2226			2.500,00					
SU 22 / 32	Summe Aufwendungen / Auszahlungen operative Gebarung				2.500,00			0,00		
SA 0 / SA 1	(0) Nettoergebnis (21 - 22) / (1) Geldfluss operative Gebarung (31 - 32)				-2.500,00			0,00		
SU 23	Summe Haushaltsrücklagen				0,00			0,00		
SA00	Nettoergebnis nach Zuw./Entn. Haushaltsrücklagen (Saldo 0 +/- SU23)				-2.500,00					
Investive Gebarung										
SU 33	Summe Einzahlungen investive Gebarung							0,00		
1/859000-050000	Herstellung Leerverrohrung		3412	40				38.700,00		
SU 34	Summe Auszahlungen investive Gebarung							38.700,00		
SA2	Saldo (2) Geldfluss aus der Investiven Gebarung (33 - 34)							-38.700,00		
SA3	Saldo (3) Nettofinanzierungssaldo (Saldo 1 + Saldo 2)							-38.700,00		
Finanzierungstätigkeit										
SU 35	Summe Einzahlungen aus der Finanzierungstätigkeit							0,00		
SU 36	Summe Auszahlungen aus der Finanzierungstätigkeit							0,00		
SA4	Saldo (4) Geldfluss aus der Finanzierungstätigkeit (35 - 36)							0,00		

1. Nachtragsvoranschlag 2020

Gemeinde St.Pantaleon-Erla

Ergebnis- und Finanzierungsvoranschlag Detailnachweis

		MVAG	MVAG	QU	Ergebnisvoranschlag			Finanzierungsvoranschlag		
		EH	FH		VA 2020 inkl. NVA	VA 2019	RA 2018	VA 2020 inkl. NVA	VA 2019	RA 2018
SA5	Saldo (5) Geldfluss aus der voranschlagswirksamen Gebarung (Saldo 3 + Saldo 4)									-38.700,00
89	Wirtschaftliche Unternehmungen (Fortsetzung)									
894	Stadthallen, Kongresshäuser									
894000	Stadtsaal									
Operative Gebarung										
SU 21 / 31	Summe Erträge / Einzahlungen operative Gebarung				0,00					0,00
1/894000-614000	Instandhaltung von Gebäuden	2224	3224	24	1.000,00					1.000,00
1/894000-670000	Versicherungen	2222	3222	24	2.000,00					2.000,00
SU 22 / 32	Summe Aufwendungen / Auszahlungen operative Gebarung				3.000,00					3.000,00
SA 0 / SA 1	(0) Nettoergebnis (21 - 22) / (1) Geldfluss operative Gebarung (31 - 32)				-3.000,00					-3.000,00
SU 23	Summe Haushaltsrücklagen				0,00					0,00
SA00	Nettoergebnis nach Zuw./Entn. Haushaltsrücklagen (Saldo 0 +/- SU23)				-3.000,00					
Investive Gebarung										
SU 33	Summe Einzahlungen investive Gebarung									0,00
SU 34	Summe Auszahlungen investive Gebarung									0,00
SA2	Saldo (2) Geldfluss aus der Investiven Gebarung (33 - 34)									0,00
SA3	Saldo (3) Nettofinanzierungssaldo (Saldo 1 + Saldo 2)									-3.000,00
Finanzierungstätigkeit										
SU 35	Summe Einzahlungen aus der Finanzierungstätigkeit									0,00
SU 36	Summe Auszahlungen aus der Finanzierungstätigkeit									0,00
SA4	Saldo (4) Geldfluss aus der Finanzierungstätigkeit (35 - 36)									0,00
SA5	Saldo (5) Geldfluss aus der voranschlagswirksamen Gebarung (Saldo 3 + Saldo 4)									-3.000,00

		MVAG	MVAG	QU	Ergebnisvoranschlag		Finanzierungsvoranschlag			
		EH	FH		VA 2020 inkl. NVA	VA 2019	RA 2018	VA 2020 inkl. NVA	VA 2019	RA 2018
9 Finanzwirtschaft										
90	Gesonderte Verwaltung									
900	Gesonderte Verwaltung									
900000	Gesonderte Verwaltung									
Operative Gebarung										
2/900000+816000	Landschaftsabgabe, Jagdpacht-Entschädigung Verwaltung	2114	3114	13		6.100,00			6.100,00	
SU 21 / 31	Summe Erträge / Einzahlungen operative Gebarung					6.100,00			6.100,00	
1/900000-510000	Bezüge für VB Angestellte	2211	3211	20		42.900,00			42.900,00	
1/900000-569000	Sonstige Nebengebühren	2211	3211	20		3.300,00			3.300,00	
1/900000-580000	Dgb für Familienbeihilfen	2212	3212	20		1.800,00			1.800,00	
1/900000-582000	Sonst. Dgb zur Sozialen Sicherheit	2212	3212	20		9.200,00			9.200,00	
1/900000-724000	Reisegebühren	2225	3225	24		100,00			100,00	
SU 22 / 32	Summe Aufwendungen / Auszahlungen operative Gebarung					57.300,00			57.300,00	
SA 0 / SA 1	(0) Nettoergebnis (21 - 22) / (1) Geldfluss operative Gebarung (31 - 32)					-51.200,00			-51.200,00	
SU 23	Summe Haushaltsrücklagen					0,00			0,00	
SA00	Nettoergebnis nach Zuw./Entn. Haushaltsrücklagen (Saldo 0 +/- SU23)					-51.200,00				
Investive Gebarung										
SU 33	Summe Einzahlungen investive Gebarung								0,00	
SU 34	Summe Auszahlungen investive Gebarung								0,00	
SA2	Saldo (2) Geldfluss aus der Investiven Gebarung (33 - 34)								0,00	
SA3	Saldo (3) Nettofinanzierungssaldo (Saldo 1 + Saldo 2)								-51.200,00	
Finanzierungstätigkeit										
SU 35	Summe Einzahlungen aus der Finanzierungstätigkeit								0,00	
SU 36	Summe Auszahlungen aus der Finanzierungstätigkeit								0,00	
SA4	Saldo (4) Geldfluss aus der Finanzierungstätigkeit (35 - 36)								0,00	
SA5	Saldo (5) Geldfluss aus der voranschlagswirksamen Gebarung (Saldo 3 + Saldo 4)								-51.200,00	
91	Kapitalvermögen und Stiftungen ohne eigene Rechtspersönlichkeit									
910	Geldverkehr									
910000	Geldverkehr									
Operative Gebarung										
SU 21 / 31	Summe Erträge / Einzahlungen operative Gebarung					0,00			0,00	
1/910000-659000	Geldverkehrsspesen	2244	3244	24		2.500,00			2.500,00	
1/910000-710000	Kapitalertragsteuer	2225	3225	24		300,00			300,00	
SU 22 / 32	Summe Aufwendungen / Auszahlungen operative Gebarung					2.800,00			2.800,00	

1. Nachtragsvoranschlag 2020

Ergebnis- und Finanzierungsvoranschlag Detailnachweis

Gemeinde St.Pantaleon-Erla

		MVAG			Ergebnisvoranschlag			Finanzierungsvoranschlag		
		EH	FH	QU	VA 2020 inkl. NVA	VA 2019	RA 2018	VA 2020 inkl. NVA	VA 2019	RA 2018
SA 0 / SA 1	(0) Nettoergebnis (21 - 22) / (1) Geldfluss operative Gebarung (31 – 32)				-2.800,00			-2.800,00		
SU 23	Summe Haushaltsrücklagen				0,00			0,00		
SA00	Nettoergebnis nach Zuw./Entn. Haushaltsrücklagen (Saldo 0 +/- SU23)				-2.800,00					
Investive Gebarung										
SU 33	Summe Einzahlungen investive Gebarung							0,00		
SU 34	Summe Auszahlungen investive Gebarung							0,00		
SA2	Saldo (2) Geldfluss aus der Investiven Gebarung (33 – 34)							0,00		
SA3	Saldo (3) Nettofinanzierungssaldo (Saldo 1 + Saldo 2)							-2.800,00		
Finanzierungstätigkeit										
SU 35	Summe Einzahlungen aus der Finanzierungstätigkeit							0,00		
SU 36	Summe Auszahlungen aus der Finanzierungstätigkeit							0,00		
SA4	Saldo (4) Geldfluss aus der Finanzierungstätigkeit (35 – 36)							0,00		
SA5	Saldo (5) Geldfluss aus der voranschlagswirksamen Gebarung (Saldo 3 + Saldo 4)							-2.800,00		
912	Rücklagen (soweit nicht aufteilbar)									
912000	Rücklagen(soweit nicht Aufgeteilt)									
Operative Gebarung										
2/912000+820000	Zinsen von Rücklagen	2131	3131	14	100,00			100,00		
SU 21 / 31	Summe Erträge / Einzahlungen operative Gebarung				100,00			100,00		
1/912000-710000	Kapitalertragsteuer	2225	3225	24	100,00			100,00		
SU 22 / 32	Summe Aufwendungen / Auszahlungen operative Gebarung				100,00			100,00		
SA 0 / SA 1	(0) Nettoergebnis (21 - 22) / (1) Geldfluss operative Gebarung (31 – 32)				0,00			0,00		
1/912000-794000	Zuweisung an zweckgebundene Haushaltsrücklagen	2401			300,00					
SU 23	Summe Haushaltsrücklagen				-300,00			0,00		
SA00	Nettoergebnis nach Zuw./Entn. Haushaltsrücklagen (Saldo 0 +/- SU23)				-300,00					
Investive Gebarung										
SU 33	Summe Einzahlungen investive Gebarung							0,00		
SU 34	Summe Auszahlungen investive Gebarung							0,00		
SA2	Saldo (2) Geldfluss aus der Investiven Gebarung (33 – 34)							0,00		
SA3	Saldo (3) Nettofinanzierungssaldo (Saldo 1 + Saldo 2)							0,00		
Finanzierungstätigkeit										
SU 35	Summe Einzahlungen aus der Finanzierungstätigkeit							0,00		
SU 36	Summe Auszahlungen aus der Finanzierungstätigkeit							0,00		
SA4	Saldo (4) Geldfluss aus der Finanzierungstätigkeit (35 – 36)							0,00		
SA5	Saldo (5) Geldfluss aus der voranschlagswirksamen Gebarung (Saldo 3 + Saldo 4)							0,00		

1. Nachtragsvoranschlag 2020

Gemeinde St.Pantaleon-Erla

Ergebnis- und Finanzierungsvoranschlag Detailnachweis

		MVAG	MVAG	QU	Ergebnisvoranschlag		Finanzierungsvoranschlag			
		EH	FH		VA 2020 inkl. NVA	VA 2019	RA 2018	VA 2020 inkl. NVA	VA 2019	RA 2018
92	Öffentliche Abgaben									
920	Ausschließliche Gemeindeabgaben									
920000	Ausschließliche Gemeindeabgaben									
Operative Gebarung										
2/920000+830000	Grundsteuer A	2111	3111	10	13.000,00			13.000,00		
2/920000+831000	Grundsteuer B	2111	3111	10	165.600,00			165.600,00		
2/920000+833100	Kommunalsteuer	2111	3111	10	723.000,00			723.000,00		
2/920000+838000	Hundeabgabe	2111	3111	10	2.900,00			2.900,00		
2/920000+841000	Gebrauchsabgabe	2111	3111	10	36.300,00			36.300,00		
2/920000+849000	Nebenansprüche (Mahngebühren ...)	2111	3111	10	100,00			100,00		
2/920000+850000	Aufschliessungsbeiträge (gem. § 14)	2111	3111	10	186.700,00			186.700,00		
2/920000+856000	Verwaltungsabgaben	2111	3111	10	15.000,00			15.000,00		
SU 21 / 31	Summe Erträge / Einzahlungen operative Gebarung				1.142.600,00			1.142.600,00		
1/920000-752000	Kosten Abgabeneinhebung	2231	3231	26	26.700,00			26.700,00		
SU 22 / 32	Summe Aufwendungen / Auszahlungen operative Gebarung				26.700,00			26.700,00		
SA 0 / SA 1	(0) Nettoergebnis (21 - 22) / (1) Geldfluss operative Gebarung (31 - 32)				1.115.900,00			1.115.900,00		
SU 23	Summe Haushaltsrücklagen				0,00			0,00		
SA00	Nettoergebnis nach Zuw./Entn. Haushaltsrücklagen (Saldo 0 +/- SU23)				1.115.900,00					
Investive Gebarung										
SU 33	Summe Einzahlungen investive Gebarung							0,00		
SU 34	Summe Auszahlungen investive Gebarung							0,00		
SA2	Saldo (2) Geldfluss aus der Investiven Gebarung (33 - 34)							0,00		
SA3	Saldo (3) Nettofinanzierungssaldo (Saldo 1 + Saldo 2)							1.115.900,00		
Finanzierungstätigkeit										
SU 35	Summe Einzahlungen aus der Finanzierungstätigkeit							0,00		
SU 36	Summe Auszahlungen aus der Finanzierungstätigkeit							0,00		
SA4	Saldo (4) Geldfluss aus der Finanzierungstätigkeit (35 - 36)							0,00		
SA5	Saldo (5) Geldfluss aus der voranschlagswirksamen Gebarung (Saldo 3 + Saldo 4)							1.115.900,00		
921	Zwischen Ländern und Gemeinden geteilte Abgaben									
921000	Öffentliche Abgaben zwischen Ländern und Gemeinden									
Operative Gebarung										
2/921000+834000	Fremdenverkehrsförderungs- und Ortstaxen	2111	3111	10	600,00			600,00		
SU 21 / 31	Summe Erträge / Einzahlungen operative Gebarung				600,00			600,00		
SU 22 / 32	Summe Aufwendungen / Auszahlungen operative Gebarung				0,00			0,00		
SA 0 / SA 1	(0) Nettoergebnis (21 - 22) / (1) Geldfluss operative Gebarung (31 - 32)				600,00			600,00		

1. Nachtragsvoranschlag 2020

Gemeinde St.Pantaleon-Erla

Ergebnis- und Finanzierungsvoranschlag Detailnachweis

	MVAG	MVAG	QU	Ergebnisvoranschlag			Finanzierungsvoranschlag			
				EH	FH	VA 2020 inkl. NVA	VA 2019	RA 2018	VA 2020 inkl. NVA	VA 2019
SU 23						0,00			0,00	
SA00						600,00				
Investive Gebarung										
SU 33									0,00	
SU 34									0,00	
SA2									0,00	
SA3									600,00	
Finanzierungstätigkeit										
SU 35									0,00	
SU 36									0,00	
SA4									0,00	
SA5									600,00	
925										
925000										
Operative Gebarung										
2/925000+859400				2112	3112	11	2.043.000,00			2.043.000,00
SU 21 / 31							2.043.000,00			2.043.000,00
SU 22 / 32							0,00			0,00
SA 0 / SA 1							2.043.000,00			2.043.000,00
SU 23							0,00			0,00
SA00							2.043.000,00			
Investive Gebarung										
SU 33									0,00	
SU 34									0,00	
SA2									0,00	
SA3									2.043.000,00	
Finanzierungstätigkeit										
SU 35									0,00	
SU 36									0,00	
SA4									0,00	
SA5									2.043.000,00	

1. Nachtragsvoranschlag 2020

Gemeinde St.Pantaleon-Erla

Ergebnis- und Finanzierungsvoranschlag Detailnachweis

		MVAG	MVAG	QU	Ergebnisvoranschlag		Finanzierungsvoranschlag			
		EH	FH		VA 2020 inkl. NVA	VA 2019	RA 2018	VA 2020 inkl. NVA	VA 2019	RA 2018
94	Finanzzuweisungen und Zuschüsse									
940	Bedarfszuweisungen									
940000	Bedarfszuweisungen									
Operative Gebarung										
2/940000+861000	Bedarfszuweisungen I	2121	3121	15	64.500,00			64.500,00		
SU 21 / 31	Summe Erträge / Einzahlungen operative Gebarung				64.500,00			64.500,00		
SU 22 / 32	Summe Aufwendungen / Auszahlungen operative Gebarung				0,00			0,00		
SA 0 / SA 1	(0) Nettoergebnis (21 - 22) / (1) Geldfluss operative Gebarung (31 - 32)				64.500,00			64.500,00		
SU 23	Summe Haushaltsrücklagen				0,00			0,00		
SA00	Nettoergebnis nach Zuw./Entn. Haushaltsrücklagen (Saldo 0 +/- SU23)				64.500,00					
Investive Gebarung										
SU 33	Summe Einzahlungen investive Gebarung							0,00		
SU 34	Summe Auszahlungen investive Gebarung							0,00		
SA2	Saldo (2) Geldfluss aus der Investiven Gebarung (33 - 34)							0,00		
SA3	Saldo (3) Nettofinanzierungssaldo (Saldo 1 + Saldo 2)							64.500,00		
Finanzierungstätigkeit										
SU 35	Summe Einzahlungen aus der Finanzierungstätigkeit							0,00		
SU 36	Summe Auszahlungen aus der Finanzierungstätigkeit							0,00		
SA4	Saldo (4) Geldfluss aus der Finanzierungstätigkeit (35 - 36)							0,00		
SA5	Saldo (5) Geldfluss aus der voranschlagswirksamen Gebarung (Saldo 3 + Saldo 4)							64.500,00		
941	Sonstige Finanzzuweisungen nach dem FAG									
941000	Sonst. Finanzzuw. nach dem Fag									
Operative Gebarung										
2/941000+860000	Finanzzuweisung des Bundes § 24	2121	3121	15	13.000,00			13.000,00		
SU 21 / 31	Summe Erträge / Einzahlungen operative Gebarung				13.000,00			13.000,00		
SU 22 / 32	Summe Aufwendungen / Auszahlungen operative Gebarung				0,00			0,00		
SA 0 / SA 1	(0) Nettoergebnis (21 - 22) / (1) Geldfluss operative Gebarung (31 - 32)				13.000,00			13.000,00		
SU 23	Summe Haushaltsrücklagen				0,00			0,00		
SA00	Nettoergebnis nach Zuw./Entn. Haushaltsrücklagen (Saldo 0 +/- SU23)				13.000,00					
Investive Gebarung										
SU 33	Summe Einzahlungen investive Gebarung							0,00		
SU 34	Summe Auszahlungen investive Gebarung							0,00		
SA2	Saldo (2) Geldfluss aus der Investiven Gebarung (33 - 34)							0,00		
SA3	Saldo (3) Nettofinanzierungssaldo (Saldo 1 + Saldo 2)							13.000,00		

1. Nachtragsvoranschlag 2020

Gemeinde St.Pantaleon-Erla

Ergebnis- und Finanzierungsvoranschlag Detailnachweis

	MVAG	MVAG	QU	Ergebnisvoranschlag			Finanzierungsvoranschlag			
				EH	FH	VA 2020 inkl. NVA	VA 2019	RA 2018	VA 2020 inkl. NVA	VA 2019
Finanzierungstätigkeit										
SU 35										0,00
										0,00
SU 36										0,00
										0,00
SA4										0,00
										0,00
SA5										13.000,00
										13.000,00

Personaldaten iSd ÖStp (Anlage 4)

Gruppe 1 - gesamt	Dienstverhältnis zu Gemeinde, dienstleistend in einer Dienststelle, bezahlt aus dem Budget		Personalaufwendungen, Aktive, betriebsmäßige Darstellung exklusive Ausgliederungen				
	Köpfe	VBÄ	davon melden Gemeinden optional				gesamt
Bezüge (L und G: Unterklasse 50-55)			Nebengebühren (L und G: Gruppen 564-569)	Dienstgeberbeiträge (L und G: Unterklasse 58)	Weitere Aufwendungen	Kontenklasse 5	
BeamtInnen							
Vertragsbedienstete	27,0	18,1					
KV-Bedienstete (Kollektivvertrag)							
Summe	27,0	18,1					
darunter (Teilmengen der Gruppe 1)							
MusikschullehrerInnen							
KindergärtnerInnen und	12,0	6,7					
Bedienstete nicht-ausgliederter Krankenanstalten							
Gruppe 1a - Ausbildungsverhältnisse (insb. Lehrlinge)							

Gruppe 2 - gesamt	Dienstverhältnis zur Gemeinde, dienstleistend bei sonstigem Rechtsträger, bezahlt aus dem Budget		Personalaufwendungen, Aktive, Ausgliederter				
	Köpfe	VBÄ	davon melden Gemeinden optional				gesamt
Bezüge (L und G: Unterklasse 50-55)			Nebengebühren (L und G: Gruppen 564-569)	Dienstgeberbeiträge (L und G: Unterklasse 58)	Weitere Aufwendungen	Kontenklasse 5	
BeamtInnen							
Vertragsbedienstete							
Summe	0,0	0,0					

1. Nachtragsvoranschlag 2020

Gemeinde St.Pantaleon-Erla

BeamtInnen-PensionistInnen zum 31.12.2020			
	Anzahl	Ø-Pensionshöhe /Mt. ¹⁾	
RuhegenussbezieherInnen			
Hinterbliebene ²⁾			
Neue RuhegenussbezieherInnen im Bezugsjahr 2020			
	Anzahl	Ø-Pensionsantrittsalter	Ø-Pensionshöhe /Mt. ¹⁾
Alterspension ³⁾			
Dienstunfähigkeit ⁴⁾			
vorzeitige Pensionierung mit Abschlag ⁵⁾			
vorzeitige Pensionierung ohne Abschlag ⁶⁾			
Pensionierungen gesamt	0,0	0,0	0,0
1) Durchschnittspension im Dezember laut Personalstatistik-Festlegungen ohne Sonderzahlungen, ohne Pflegegeld und ohne sonstige Transferleistungen; brutto 2) Witwen-, Witwer-, Waisenversorgungsbezüge und vergleichbare Leistungen 3) Ruhebezüge aufgrund einer Ruhestandsversetzung durch Erklärung iSd § 15 iVm § 236c Abs. 1 BDG 1979, eines Übertritts in den Ruhestand oder einer vergleichbaren Regelung 4) Ruhebezüge aufgrund einer Ruhestandsversetzung wegen dauernder Dienstunfähigkeit 5) Ruhebezüge aufgrund einer Ruhestandsversetzung vor dem Mindestalter für eine Ruhestandsversetzung durch Erklärung iSd Z 3, die eine Minderung der Bemessungsgrundlage bewirkt (z.B. § 207n BDG 1979) 6) Ruhebezüge aufgrund einer Ruhestandsversetzung vor dem Mindestalter für eine Ruhestandsversetzung durch Erklärung iSd Z 3, die keine Minderung der Bemessungsgrundlage bewirkt (z.B. § 207n BDG 1979)			
Pensionsausgaben für das Bezugsjahr 2020			
Summe	16.500,00		

Nachweis über Transferzahlungen (Anlage 6a)

1. Nachtragsvoranschlag 2020

Nachweis über Transferzahlungen (Anlage 6a)

Gemeinde St.Pantaleon-Erla

Haushaltskonto	Bezeichnung Ansatz	Bezeichnung Post	Summe Einzahlungen	Summe Auszahlungen
Transferzahlungen von/an Bund, Bundesfonds, Bundeskammern				
Gesamtsumme Transferzahlungen von/an Bund, Bundesfonds, Bundeskammern			2.056.000,00	0,00
Summe Kapitaltransfers			0,00	0,00
Summe Laufende Transfers			2.056.000,00	0,00
2/925000+859400	Ertragsanteile an Gemeinsch. Bundesabg.	Abgabenertragsanteile	2.043.000,00	
2/941000+860000	Sonst. Finanzzuw. nach dem Fag	Finanzzuweisung des Bundes § 24	13.000,00	
Transferzahlungen von/an Länder, Landesfonds, Landesammern				
Gesamtsumme Transferzahlungen von/an Länder, Landesfonds, Landesammern			126.000,00	22.100,00
Summe Kapitaltransfers			0,00	0,00
Summe Laufende Transfers			126.000,00	22.100,00
2/024000+816000	Wahlamt	Kostenbeiträge für Wahlen	1.000,00	
6/612000+871000	Gemeindestraßen	Kapitaltransfers aus Gemeinde-Bedarfszuweisungsmittel	125.000,00	
1/419000-751000	Sonstige Einrichtungen und Maßnahmen	Sozialhilfe - Wohnsitzgemeindebeitrag		13.200,00
1/510000-751000	Medizinische Bereichversorgung	Beitrag an Pensionsverband		8.900,00
Transferzahlungen von/an Gemeinden, Gemeindeverbände, Gemeindefonds				
Gesamtsumme Transferzahlungen von/an Gemeinden, Gemeindeverbände, Gemeindefonds			0,00	1.068.600,00
Summe Kapitaltransfers			0,00	0,00
Summe Laufende Transfers			0,00	1.068.600,00
1/080000-752000	Pensionen (Soweit nicht Aufgeteilt)	Beiträge an Gemeindepensionsverband		100.100,00
1/562000-752000	Sprengelbeiträge	NÖKAS-Umlage		661.000,00
1/631000-752000	Konkurrenzzwässer	Beiträge an Wasserverbände		100,00
1/851000-752000	Betriebe der Abwasserbeseitigung	Beiträge an Abwasserverband		307.400,00
Transferzahlungen von/an Sozialversicherungsträger				
Gesamtsumme Transferzahlungen von/an Sozialversicherungsträger			0,00	0,00
Summe Kapitaltransfers			0,00	0,00
Summe Laufende Transfers			0,00	0,00
Transferzahlungen von/an sonst. Träger des öffentlichen Rechts				
Gesamtsumme Transferzahlungen von/an sonst. Träger des öffentlichen Rechts			0,00	0,00
Summe Kapitaltransfers			0,00	0,00
Summe Laufende Transfers			0,00	0,00
Gesamtsumme			2.182.000,00	1.090.700,00

Nachweis über Haushaltsrücklagen und
Zahlungsmittelreserven (Anlage 6b)

1. Nachtragsvoranschlag 2020

Gemeinde St.Pantaleon-Erla

Nachweis über Haushaltsrücklagen und Zahlungsmittelreserven (Anlage 6b)

Haushaltsrücklagen Nr.	Verwendungszweck	Rücklagenstand			Zahlungsmittelreserven		
		31.12.2019	Zuführungen	Entnahmen	31.12.2020	Stand aktuell	Konto-/Sparbuchnummer
8/9990934/00001	RL Rückbau B123 alt RL Rückbau B123 alt	40.000,00	100,00		40.100,00	40.065,60	ZW 72 294072
8/9990934/00002	RL für Abfertigungen und Dienstjubiläum RL für Abfertigungen und Dienstjubiläum	78.600,00	200,00		78.800,00	78.770,20	AT40 4715 0115 2430 0001 ZW 71 294071
8/9990934/00003	Rücklage HWS 2019	333.800,00			333.800,00	333.769,70	AT67 4715 0115 2430 0000 ZW 73 294073
Gesamtsummen		452.400,00	300,00	0,00	452.700,00	452.605,50	

Einzelnachweis über Finanzschulden und Schuldendienst
(Anlage 6c)

Kontonummer Darlehensnr.	Ansatz	Darlehensgeber/Sitz des Gläubigers Aktenzahl	Verwendungszweck Genehmigungsdatum/-vermerk	Beschluss- Datum	Zinssatz	Währung	Laufzeit
1. Darlehen für Investitionszwecke							
1.1. ... von Trägern des öffentlichen Rechts							
1.1.1. ... von Bund, Bundesfonds, Bundeskammern							
1.1.2. ... von Ländern, Landesfonds, Landesammern							
30006 114	859999	Wasserwirtschaftsfonds NÖ /AT 602512231	WVA BA03 - Tilgungsfrei		1,000%	EUR	01.01.2006 - 31.12.2036
30006 115	859999	Wasserwirtschaftsfonds NÖ /AT 602513270	ABA BA07 - Tilgungsfrei		1,000%	EUR	01.01.2006 - 31.12.2036
30006 116	859999	Wasserwirtschaftsfonds NÖ /AT 602520838	ABA BA08 - Tilgungsfrei		1,000%	EUR	01.01.2009 - 31.12.2039
30006 117	859999	Wasserwirtschaftsfonds NÖ /AT 602520420	WVA BA04 - Tilgungsfrei		1,000%	EUR	01.01.2010 - 31.12.2040
30006 10371	859999	Wasserwirtschaftsfonds NÖ /AT 602503437	WVA BA 02 Tilgfrei bis 11/2029, KPC über HH (A300290), WA1-WWF-21048002/013-2008		1,000%	EUR	01.01.2004 - 31.12.2034
30007 10372	850000	Hypo NÖ AG /AT 466142301	WVA BA03		0,870%	EUR	01.01.2006 - 31.12.2021
1.1.3. ... von Gemeinden, Gemeindeverbänden, Gemeindefonds							
1.1.4. ... von Sozialversicherungsträgern							
1.1.5. ... von sonstigen Trägern des öffentlichen Rechts							
1.2. ... von Beteiligungen der Gebietskörperschaft (ohne Finanzunternehmungen)							
1.3. ... von Unternehmen (ohne Beteiligungen und ohne Finanzunternehmungen)							
1.4. ... von Finanzunternehmen							
1.4.1. ... von Finanzunternehmen im Inland							
30005 12	612000	Die Erste Sparkasse/A /AT 26162000085	Straßenbau 2010, F1-F-11075, Konto 21789424307		1,090%	EUR	01.01.2010 - 31.12.2020
30005 26	163000	Die Erste Sparkasse/A /AT 32107425667	HLF 3 Erla 2016		0,780%	EUR	01.01.2016 - 31.12.2031
30005 109	850000	Die Erste Sparkasse/A /AT 26162000077	WVA ZwiFin Bund 2010, Förderung KPC über HH (B000240), Kto 21789424306		1,090%	EUR	01.01.2010 - 31.12.2035

1. Nachtragsvoranschlag 2020

Gemeinde St.Pantaleon-Erla

Einzelnachweis über Finanzschulden und Schuldendienst (Anlage 6c)

Kontonummer Darlehensnr.	Darlehenshöhe Gesamt	Buchwert 31.12.2019	Zugang	Tilgung	Zinsen	Summe Schuldendienst	Schuldendienst- ersätze	Buchwert 31.12.2020	Netto Schuldendienst
30006 114	15.164,00	19.300,00						19.300,00	
30006 115	22.739,00	28.900,00						28.900,00	
30006 116	46.914,00	61.500,00						61.500,00	
30006 117	114.269,00	162.900,00						162.900,00	
30006 10371	49.611,00	62.200,00						62.200,00	
30007 10372	144.000,00	16.600,00		10.700,00	100,00	10.800,00		5.900,00	10.800,00
30005 12	90.000,00	9.600,00		9.600,00	100,00	9.700,00			9.700,00
30005 26	200.000,00	153.300,00		13.300,00	1.200,00	14.500,00		140.000,00	14.500,00
30005 109	186.300,00	126.400,00		7.300,00	1.400,00	8.700,00		119.100,00	8.700,00

1. Nachtragsvoranschlag 2020

Gemeinde St.Pantaleon-Erla

Einzelnachweis über Finanzschulden und Schuldendienst (Anlage 6c)

Kontonummer Darlehensnr.	Ansatz	Darlehensgeber/Sitz des Gläubigers Aktenzahl	Verwendungszweck Genehmigungsdatum/-vermerk	Beschluss-Datum	Zinssatz	Währung	Laufzeit
30005 111	851000	Die Erste Sparkasse/A /AT 26162000069	ABA ZwiFin Bund 2010, Förderung über HH (KPC B000283), Konto alt 21789424304		1,090%	EUR	01.01.2010 - 31.12.2035
30005 112	851000	Die Erste Sparkasse/A /AT 26162000051	ABA ZwiFin Land 2010, Konto 21789424302		1,090%	EUR	01.01.2010 - 31.12.2035
30005 322	262000	Die Erste Sparkasse/A /AT 32107563681	Sportplatz Zwischenfinanzierung	04.12.2018	1,125%	EUR	01.01.2018 - 31.12.2019
30007 13	612000	Hypo NÖ AG /AT 466185418	Straßen-/Brückenbau 2012, Förderung F1-F-11296/001-2012		1,200%	EUR	01.01.2012 - 31.12.2022
30007 15	363000	Hypo NÖ AG /AT 466185507	Grundankauf FF 2012		1,200%	EUR	01.01.2012 - 31.12.2022
30007 22	851000	Hypo NÖ AG /AT 466265101	ABA 2016 BA 10 und 104, 466265101	12.12.2016	0,840%	EUR	01.01.2017 - 31.12.2036
30007 28	262000	Hypo NÖ AG /AT 466299618	Neubau Vereinsgebäude SC St. Pantaleon-Erla, Konto Nr. 466299618		0,800%	EUR	01.01.2018 - 31.12.2043
30007 10262	851000	Hypo NÖ AG /AT 466142409	ABA BA 07 /BESCHL.V.2006		0,870%	EUR	01.01.2006 - 31.12.2021
30013 112	612000	Raiffeisenkasse/A /AT 29121175	Straßenbau 2008, Förderung F1-F-10765		0,300%	EUR	01.01.2008 - 31.12.2019
30014 312	851000	VB Enns-St. Valentin/A /AT 20212502	ABA BA 04, Förderung 9600593		0,875%	EUR	01.01.1997 - 31.12.2022
30015 34	262000	Volksbank/A /AT 11524302000	Sportverein St. Pantaleon	29.08.2018	1,700%	EUR	01.01.2018 - 31.12.2033
30018 10162	851000	Hypo Alpe Adria Bank AG/A /AT 884768012	ABA Klein Erla, Kd.Nr. 144364 /GR. Beschluss v. 20.07.81		2,000%	EUR	01.01.1983 - 31.12.2022
30021 10242	851000	Kommunalkredit Austria AG /AT 104006	ABA Pyburg 02.03.1998/GR. Beschluss v. 13.09.85		2,000%	EUR	01.01.1998 - 31.12.2028
30021 10362	851000	Kommunalkredit Austria AG /AT 108399	ABA BA 02, GZ 90.0352.01 /Beschluss v. 15.02.91		2,000%	EUR	01.01.1991 - 31.12.2024
30040 20	639000	UniCredit Bank Austria AG /AT 10024899329	Hochwasserschutz 2018	29.08.2018	0,490%	EUR	01.01.2018 - 31.12.2048
30040 27	840000	UniCredit Bank Austria AG /AT 10010640406	Grundankauf Krieger 21.04.2015	26.11.2014	0,750%	EUR	01.01.2015 - 31.12.2035

1. Nachtragsvoranschlag 2020

Gemeinde St.Pantaleon-Erla

Einzelnachweis über Finanzschulden und Schuldendienst (Anlage 6c)

Kontonummer Darlehensnr.	Darlehenshöhe Gesamt	Buchwert 31.12.2019	Zugang	Tilgung	Zinsen	Summe Schuldendienst	Schuldendienst- ersätze	Buchwert 31.12.2020	Netto Schuldendienst
30005 111	62.300,00	42.300,00		2.400,00	500,00	2.900,00		39.900,00	2.900,00
30005 112	75.700,00	51.300,00		2.900,00	600,00	3.500,00		48.400,00	3.500,00
30005 322	235.000,00								
30007 13	100.000,00	13.500,00		4.500,00	200,00	4.700,00	200,00	9.000,00	4.500,00
30007 15	67.000,00	20.100,00		6.700,00	300,00	7.000,00		13.400,00	7.000,00
30007 22	200.000,00	174.400,00		10.200,00	1.400,00	11.600,00		164.200,00	11.600,00
30007 28	120.000,00	115.200,00		4.800,00	2.600,00	7.400,00		110.400,00	7.400,00
30007 10262	67.000,00	7.700,00		5.000,00	100,00	5.100,00		2.700,00	5.100,00
30013 112	85.000,00								
30014 312	261.767,55	41.500,00		13.700,00	400,00	14.100,00	6.100,00	27.800,00	8.000,00
30015 34	205.000,00	191.300,00		12.600,00	3.200,00	15.800,00	15.800,00	178.700,00	
30018 10162	341.000,00	9.800,00		3.200,00	300,00	3.500,00		6.600,00	3.500,00
30021 10242	278.791,89	100.500,00		10.300,00	2.000,00	12.300,00		90.200,00	12.300,00
30021 10362	1.252.935,01	304.500,00		58.500,00	5.800,00	64.300,00		246.000,00	64.300,00
30040 20	1.233.750,00	1.233.800,00		38.300,00	6.100,00	44.400,00		1.195.500,00	44.400,00
30040 27	240.000,00	186.000,00		12.000,00	1.500,00	13.500,00		174.000,00	13.500,00

1. Nachtragsvoranschlag 2020

Gemeinde St.Pantaleon-Erla

Einzelnachweis über Finanzschulden und Schuldendienst (Anlage 6c)

Kontonummer Darlehensnr.	Ansatz	Darlehensgeber/Sitz des Gläubigers Aktenzahl	Verwendungszweck Genehmigungsdatum/-vermerk	Beschluss-Datum	Zinssatz	Währung	Laufzeit
30040 110	850000	UniCredit Bank Austria AG /AT 53140473017	WVA ZwiFin Land 2010		0,850%	EUR	01.01.2010 - 31.12.2035
30045 10	363000	BAWAG/PSK /AT 540036616	DL Grundankauf FF-Haus		0,540%	EUR	01.01.2011 - 31.12.2020
30045 21	612000	BAWAG/PSK /AT 540060835	Straßenbau 2014, F1-F-11544		0,760%	EUR	01.01.2014 - 31.12.2024
30045 31	850000	BAWAG/PSK /AT 540084718	WVA BA7 + Zwischenfinanzierung, Konto 540084718 05.06.2019/Land NÖ, Karl Kirchhofer	19.03.2019	1,570%	EUR	01.01.2019 - 31.12.2044
30045 100	163000	BAWAG/PSK /AT 540027145	FF St.P. Anzahlung RLF		0,690%	EUR	01.01.2009 - 31.12.2024
30045 102	850000	BAWAG/PSK /AT 540036594	WVA Erla, Breinfeld 2010		0,750%	EUR	01.01.2010 - 31.12.2035
30045 103	851000	BAWAG/PSK /AT 540036608	ABA 2010		0,750%	EUR	01.01.2010 - 31.12.2035
30045 104	850000	BAWAG/PSK /AT 540027161	Rohrwasserversorgung Erla 2009		0,690%	EUR	01.01.2009 - 31.12.2034
30045 105	850000	BAWAG/PSK /AT 540027153	WVA-Netz Erla neu 2009		0,690%	EUR	01.01.2009 - 31.12.2034
30045 106	853000	BAWAG/PSK /AT 540036624	Sanierung Wohnhaus Erla 2010		0,750%	EUR	01.01.2010 - 31.12.2034
30045 113	850000	BAWAG/PSK /AT 540060843	WVA 2014 BA 06		0,760%	EUR	01.01.2014 - 31.12.2029
30045 300	851000	BAWAG/PSK /AT 540027170	ABA 2009		0,690%	EUR	01.01.2009 - 31.12.2034
30050 17	850000	Raiffeisenbank Region Amstetten eGen /AT AT783202500021014089	WVA Zwischenfinanzierung Förderung, Konto Nr. 21014089		0,750%	EUR	01.01.2016 - 31.12.2041
30050 29	262000	Raiffeisenbank Region Amstetten eGen /AT AT253202500121014089	Sportplatz St. Pantaleon 2019	19.03.2019	0,750%	EUR	01.01.2019 - 31.12.2044

1.4.2. ... von Finanzunternehmen im Ausland

1.5. ... von Sonstigen

Zwischensumme

1. Nachtragsvoranschlag 2020

Gemeinde St.Pantaleon-Erla

Einzelnachweis über Finanzschulden und Schuldendienst (Anlage 6c)

Kontonummer Darlehensnr.	Darlehenshöhe Gesamt	Buchwert 31.12.2019	Zugang	Tilgung	Zinsen	Summe Schuldendienst	Schuldendienst- ersätze	Buchwert 31.12.2020	Netto Schuldendienst
30040 110	358.800,00	240.700,00		14.300,00	1.500,00	15.800,00		226.400,00	15.800,00
30045 10	164.000,00	19.300,00		19.300,00	100,00	19.400,00			19.400,00
30045 21	100.000,00	50.000,00		10.000,00	200,00	10.200,00	300,00	40.000,00	9.900,00
30045 31	390.000,00	382.200,00		15.600,00	5.900,00	21.500,00		366.600,00	21.500,00
30045 100	50.000,00	17.600,00		3.500,00	100,00	3.600,00		14.100,00	3.600,00
30045 102	220.000,00	140.800,00		8.800,00	500,00	9.300,00		132.000,00	9.300,00
30045 103	150.000,00	96.000,00		6.000,00	300,00	6.300,00		90.000,00	6.300,00
30045 104	130.000,00	82.100,00		5.400,00	300,00	5.700,00		76.700,00	5.700,00
30045 105	50.000,00	31.600,00		2.000,00	200,00	2.200,00		29.600,00	2.200,00
30045 106	350.000,00	155.100,00		15.200,00	600,00	15.800,00	16.200,00	139.900,00	-400,00
30045 113	40.000,00	26.700,00		2.700,00	200,00	2.900,00		24.000,00	2.900,00
30045 300	200.000,00	126.300,00		8.100,00	600,00	8.700,00		118.200,00	8.700,00
30050 17	129.000,00	113.500,00		5.200,00	1.000,00	6.200,00		108.300,00	6.200,00
30050 29	120.000,00	115.200,00		4.800,00	400,00	5.200,00		110.400,00	5.200,00
		4.729.700,00	0,00	346.900,00	39.700,00	386.600,00	38.600,00	4.382.800,00	348.000,00

Kontonummer Darlehensnr.	Ansatz	Darlehensgeber/Sitz des Gläubigers Aktenzahl	Verwendungszweck Genehmigungsdatum/-vermerk	Beschluss- Datum	Zinssatz	Währung	Laufzeit
-----------------------------	--------	---	--	---------------------	----------	---------	----------

2. Finanzschulden für den laufenden Aufwand

2.1. ... von Trägern des öffentlichen Rechts

2.1.1. ... von Bund, Bundesfonds, Bundeskammern

2.1.2. ... von Ländern, Landesfonds, Landeskammern

2.1.3. ... von Gemeinden, Gemeindeverbänden, Gemeindefonds

2.1.4. ... von Sozialversicherungsträgern

2.1.5. ... von sonstigen Trägern des öffentlichen Rechts

2.2. ... von Beteiligungen der Gebietskörperschaft (ohne Finanzunternehmungen)

2.3. ... von Unternehmen (ohne Beteiligungen und ohne Finanzunternehmungen)

2.4. ... von Finanzunternehmen

2.4.1. ... von Finanzunternehmen im Inland

2.4.2. ... von Finanzunternehmen im Ausland

2.5. ... von Sonstigen

Zwischensumme

SUMME (1 und 2)

Davon ohne A85-89

Davon A85-89

1. Nachtragsvoranschlag 2020

Einzelnachweis über Finanzschulden und Schuldendienst (Anlage 6c)

Gemeinde St.Pantaleon-Erla

Kontonummer Darlehensnr.	Darlehenshöhe Gesamt	Buchwert 31.12.2019	Zugang	Tilgung	Zinsen	Summe Schuldendienst	Schuldendienst- ersätze	Buchwert 31.12.2020	Netto Schuldendienst
		0,00	0,00	0,00	0,00	0,00	0,00	0,00	0,00
		4.729.700,00	0,00	346.900,00	39.700,00	386.600,00	38.600,00	4.382.800,00	348.000,00
		2.124.900,00	0,00	139.400,00	16.000,00	155.400,00	16.300,00	1.985.500,00	139.100,00
		2.604.800,00	0,00	207.500,00	23.700,00	231.200,00	22.300,00	2.397.300,00	208.900,00

Nachweis über hausinterne Vergütungen (Anlage 6f)

1. Nachtragsvoranschlag 2020

Gemeinde St.Pantaleon-Erla

Nachweis über haushaltinterne Vergütungen (Anlage 6f)

Gruppenebene	Erträge	Aufwendungen
0 Vertretungskörper und allgemeine Verwaltung	0,00	0,00
1 Öffentliche Ordnung und Sicherheit	0,00	0,00
2 Unterricht, Erziehung, Sport und Wissenschaft	0,00	0,00
3 Kunst, Kultur und Kultus	0,00	0,00
4 Soziale Wohlfahrt und Wohnbauförderung	0,00	0,00
5 Gesundheit	0,00	0,00
6 Straßen- und Wasserbau, Verkehr	0,00	0,00
7 Wirtschaftsförderung	0,00	0,00
8 Dienstleistungen	0,00	0,00
9 Finanzwirtschaft	0,00	0,00
Summe	0,00	0,00

MFP - Ergebnishaushalt Gesamt 1. und 2. Ebene
- interne Vergütungen enthalten

1. Nachtragsvoranschlag 2020 (Plan 2021 - 2024)

MFP - Ergebnishaushalt Gesamt 1. und 2. Ebene - interne Vergütungen enthalten

Gemeinde St.Pantaleon-Erla

MVAG	Mittelverwendungs- und aufbringungsgruppen (1. und 2. Ebene)	VA 2020 inkl. NVA	Plan 2021	Plan 2022	Plan 2023	Plan 2024
211	Erträge aus der operativen Verwaltungstätigkeit	4.608.100,00	4.042.400,00	4.086.800,00	4.100.300,00	4.135.800,00
2111	Erträge aus eigenen Abgaben	1.143.200,00	948.500,00	948.500,00	948.500,00	948.500,00
2112	Erträge aus Ertragsanteilen	2.043.000,00	2.304.100,00	2.338.600,00	2.373.700,00	2.409.300,00
2113	Erträge aus Gebühren	632.000,00	604.500,00	616.100,00	606.400,00	606.600,00
2114	Erträge aus Leistungen	104.900,00	97.000,00	97.000,00	97.000,00	97.000,00
2115	Erträge aus Besitz und wirtschaftlicher Tätigkeit	49.500,00	47.000,00	47.000,00	47.000,00	47.000,00
2116	Erträge aus Veräußerung und sonstige Erträge	635.500,00	41.300,00	39.600,00	27.700,00	27.400,00
2117	Nicht finanzierungswirksame operative Erträge					
212	Erträge aus Transfers	496.700,00	289.000,00	254.600,00	248.400,00	242.400,00
2121	Transferertrag von Trägern des öffentlichen Rechts	372.600,00	179.700,00	145.300,00	139.100,00	133.100,00
2122	Transferertrag von Beteiligungen					
2123	Transferertrag von Unternehmen (mit Finanzunternehmen)					
2124	Transferertrag von Haushalten und Organisationen ohne Erwerbscharakter	2.700,00	2.700,00	2.700,00	2.700,00	2.700,00
2125	Transferertrag vom Ausland					
2126	Investitions- und Tilgungszuschüsse zwischen Unternehmungen und Betrieben der Gebietskörperschaft und der Gebietskörperschaft					
2127	Nicht finanzierungswirksamer Transferertrag	121.400,00	106.600,00	106.600,00	106.600,00	106.600,00
213	Finanzerträge	100,00	100,00	100,00	100,00	100,00
2131	Erträge aus Zinsen	100,00	100,00	100,00	100,00	100,00
2132	Erträge aus Zinsen aus derivativen Finanzinstrumenten ohne Grundgeschäft					
2133	Erträge aus Gewinnentnahmen von marktbestimmten Betrieben					
2134	Sonstige Finanzerträge					
2135	Erträge aus Dividenden/Gewinnausschüttungen					
2136	Sonstige nicht finanzierungswirksame Finanzerträge					
21	Summe Erträge	5.104.900,00	4.331.500,00	4.341.500,00	4.348.800,00	4.378.300,00
221	Personalaufwand	779.700,00	812.600,00	836.300,00	858.700,00	882.800,00
2211	Personalaufwand (Bezüge, Nebengeb., Mehrleistungen)	615.800,00	649.500,00	668.500,00	685.900,00	705.200,00
2212	Gesetzlicher und freiwilliger Sozialaufwand	163.900,00	163.100,00	167.800,00	172.800,00	177.600,00
2213	Sonstiger Personalaufwand					
2214	Nicht finanzierungswirksamer Personalaufwand					
222	Sachaufwand (ohne Transferaufwand)	2.331.700,00	1.541.700,00	1.535.400,00	1.504.000,00	1.496.200,00
2221	Gebrauchs- und Verbrauchsgüter, Handelswaren	87.600,00	77.600,00	77.600,00	77.600,00	77.600,00
2222	Verwaltungs- und Betriebsaufwand	123.500,00	123.700,00	123.700,00	123.700,00	123.700,00

1. Nachtragsvoranschlag 2020 (Plan 2021 - 2024)

MFP - Ergebnishaushalt Gesamt 1. und 2. Ebene - interne Vergütungen enthalten

Gemeinde St.Pantaleon-Erla

MVAG	Mittelverwendungs- und aufbringungsgruppen (1. und 2. Ebene)	VA 2020 inkl. NVA	Plan 2021	Plan 2022	Plan 2023	Plan 2024
2223	Leasing- und Mietaufwand	143.900,00	138.900,00	138.900,00	138.900,00	138.900,00
2224	Instandhaltung	254.400,00	137.900,00	134.400,00	137.900,00	134.400,00
2225	Sonstiger Sachaufwand	1.020.000,00	404.000,00	406.900,00	410.600,00	414.200,00
2226	Nicht finanzierungswirksamer Sachaufwand	702.300,00	659.600,00	653.900,00	615.300,00	607.400,00
223	Transferaufwand (laufende Transfers und Kapitaltransfers)	1.852.700,00	1.906.300,00	1.950.200,00	1.995.700,00	2.038.600,00
2231	Transferaufwand an Träger des öffentlichen Rechts	1.750.400,00	1.811.600,00	1.855.000,00	1.899.900,00	1.942.300,00
2232	Transferaufwand an Beteiligungen					
2233	Transferaufwand an Unternehmen (mit Finanzunternehmen)					
2234	Transferaufwand an Haushalte und Organisationen ohne Erwerbscharakter	102.300,00	94.700,00	95.200,00	95.800,00	96.300,00
2235	Transferaufwand an das Ausland					
2236	Investitions- und Tilgungszuschüsse zwischen Unternehmungen und Betrieben der Gebietskörperschaft und der Gebietskörperschaft					
2237	Nicht finanzierungswirksamer Transferaufwand					
224	Finanzaufwand	42.200,00	41.300,00	38.000,00	34.300,00	31.400,00
2241	Zinsen aus Finanzschulden, Finanzierungsleasing, Forderungskauf und derivativen Finanzinstrumenten mit Grundgeschäft	39.700,00	38.800,00	35.500,00	31.800,00	28.900,00
2242	Zinsen und sonstige Aufwendungen aus derivativen Finanzinstrumenten ohne Grundgeschäft					
2243	Gewinnentnahmen von Unternehmungen und marktbestimmten Betrieben der Gebietskörperschaft (innerhalb der Gebietskörperschaft)					
2244	Sonstiger Finanzaufwand	2.500,00	2.500,00	2.500,00	2.500,00	2.500,00
2245	Nicht finanzierungswirksamer Finanzaufwand					
22	Summe Aufwendungen	5.006.300,00	4.301.900,00	4.359.900,00	4.392.700,00	4.449.000,00
SA0	Saldo (0) Nettoergebnis (21 - 22)	98.600,00	29.600,00	-18.400,00	-43.900,00	-70.700,00
230	Entnahmen von Haushaltsrücklagen	0,00	0,00	33.800,00	0,00	0,00
2301	Entnahmen von Haushaltsrücklagen			33.800,00		
240	Zuweisung an Haushaltsrücklagen	300,00	100,00	200,00	100,00	100,00
2401	Zuweisung an Haushaltsrücklagen	300,00	100,00	200,00	100,00	100,00
23	Summe Haushaltsrücklagen	-300,00	-100,00	33.600,00	-100,00	-100,00
SA00	Nettoergebnis nach Zuweisung und Entnahmen von Haushaltsrücklagen (Saldo 0 +/- SU23)	98.300,00	29.500,00	15.200,00	-44.000,00	-70.800,00

MFP - Finanzierungshaushalt Gesamt 1. und 2. Ebene
- interne Vergütungen enthalten

1. Nachtragsvoranschlag 2020 (Plan 2021 - 2024)

MFP - Finanzierungshaushalt Gesamt 1. und 2. Ebene - interne Vergütungen enthalten

Gemeinde St.Pantaleon-Erla

MVAG	Mittelverwendungs- und aufbringungsgruppen (1. und 2. Ebene)	VA 2020 inkl. NVA	Plan 2021	Plan 2022	Plan 2023	Plan 2024
311	Einzahlungen aus der operativen Verwaltungstätigkeit	4.608.100,00	4.042.400,00	4.086.800,00	4.100.300,00	4.135.800,00
3111	Einzahlungen aus eigenen Abgaben	1.143.200,00	948.500,00	948.500,00	948.500,00	948.500,00
3112	Einzahlungen aus Ertragsanteilen	2.043.000,00	2.304.100,00	2.338.600,00	2.373.700,00	2.409.300,00
3113	Einzahlungen aus Gebühren	632.000,00	604.500,00	616.100,00	606.400,00	606.600,00
3114	Einzahlungen aus Leistungen	104.900,00	97.000,00	97.000,00	97.000,00	97.000,00
3115	Einzahlungen aus Besitz und wirtschaftlicher Tätigkeit	49.500,00	47.000,00	47.000,00	47.000,00	47.000,00
3116	Einzahlungen aus Veräußerung von geringwertigen Wirtschaftsgütern (GWG) und sonstige Einzahlungen	635.500,00	41.300,00	39.600,00	27.700,00	27.400,00
312	Einzahlungen aus Transfers (ohne Kapitaltransfers)	375.300,00	182.400,00	148.000,00	141.800,00	135.800,00
3121	Transferzahlungen von Trägern des öffentlichen Rechts	372.600,00	179.700,00	145.300,00	139.100,00	133.100,00
3122	Transferzahlungen von Beteiligungen					
3123	Transferzahlungen von Unternehmen (inkl. Finanzunternehmen)					
3124	Transferzahlungen von Haushalte und Organisationen ohne Erwerbscharakter	2.700,00	2.700,00	2.700,00	2.700,00	2.700,00
3125	Transferzahlungen vom Ausland					
3126	Investitions- und Tilgungszuschüsse zwischen Unternehmungen und Betrieben der Gebietskörperschaft und der Gebietskörperschaft					
313	Einzahlungen aus Finanzerträgen	100,00	100,00	100,00	100,00	100,00
3131	Einzahlungen aus Zinserträgen	100,00	100,00	100,00	100,00	100,00
3133	Einzahlungen aus Gewinnentnahmen von marktbestimmten Betrieben					
3134	Sonstige Einzahlungen aus Finanzerträgen					
3135	Einzahlungen aus Dividenden/Gewinnausschüttungen					
31	Summe Einzahlungen operative Gebarung	4.983.500,00	4.224.900,00	4.234.900,00	4.242.200,00	4.271.700,00
321	Auszahlungen aus Personalaufwand	779.700,00	812.600,00	836.300,00	858.700,00	882.800,00
3211	Auszahlungen für Personalaufwand Bezüge, Nebengebühren, und Mehrleistungsvergütungen)	615.800,00	649.500,00	668.500,00	685.900,00	705.200,00
3212	Auszahlungen für gesetzliche und freiwillige Sozialaufwendungen	163.900,00	163.100,00	167.800,00	172.800,00	177.600,00
3213	Auszahlungen aus sonstigem Personalaufwand					
322	Auszahlungen aus Sachaufwand (ohne Transferaufwand)	1.629.400,00	882.100,00	881.500,00	888.700,00	888.800,00
3221	Auszahlungen für Gebrauchs- und Verbrauchsgüter, Handelswaren	87.600,00	77.600,00	77.600,00	77.600,00	77.600,00
3222	Auszahlungen für Verwaltungs- und Betriebsaufwand	123.500,00	123.700,00	123.700,00	123.700,00	123.700,00
3223	Auszahlungen für Leasing- und Mietaufwand	143.900,00	138.900,00	138.900,00	138.900,00	138.900,00
3224	Auszahlungen für Instandhaltung	254.400,00	137.900,00	134.400,00	137.900,00	134.400,00
3225	Sonstige Auszahlungen aus Sachaufwand	1.020.000,00	404.000,00	406.900,00	410.600,00	414.200,00
323	Auszahlungen aus Transfers (ohne Kapitaltransfers)	1.827.500,00	1.881.100,00	1.925.000,00	1.970.500,00	2.013.400,00
3231	Transferzahlungen an Träger des öffentlichen Rechts	1.725.200,00	1.786.400,00	1.829.800,00	1.874.700,00	1.917.100,00
3232	Transferzahlungen an Beteiligungen					

1. Nachtragsvoranschlag 2020 (Plan 2021 - 2024)

MFP - Finanzierungshaushalt Gesamt 1. und 2. Ebene - interne Vergütungen enthalten

Gemeinde St.Pantaleon-Erla

MVAG	Mittelverwendungs- und aufbringungsgruppen (1. und 2. Ebene)	VA 2020 inkl. NVA	Plan 2021	Plan 2022	Plan 2023	Plan 2024
3233	Transferzahlungen an Unternehmen (inkl. Finanzunternehmen)					
3234	Transferzahlungen an Haushalte und Organisationen ohne Erwerbscharakter	102.300,00	94.700,00	95.200,00	95.800,00	96.300,00
3235	Transferzahlungen an das Ausland					
3236	Investitions- und Tilgungszuschüsse zwischen Unternehmungen und Betrieben der Gebietskörperschaft und der Gebietskörperschaft					
324	Auszahlungen aus Finanzaufwand	42.200,00	41.300,00	38.000,00	34.300,00	31.400,00
3241	Auszahlungen für Zinsaufwand, für Finanzierungsleasing, für Forderungskauf, für Finanzschulden und derivative Finanzinstrumente mit Grundgeschäft	39.700,00	38.800,00	35.500,00	31.800,00	28.900,00
3242	Auszahlungen für Zinsen aus derivativen Finanzinstrumenten ohne Grundgeschäft					
3243	Auszahlung aus Gewinnentnahmen von marktbestimmten Betrieben					
3244	Sonstige Auszahlungen aus Finanzaufwendungen	2.500,00	2.500,00	2.500,00	2.500,00	2.500,00
32	Summe Auszahlungen operative Gebarung	4.278.800,00	3.617.100,00	3.680.800,00	3.752.200,00	3.816.400,00
SA1	Saldo (1) Geldfluss aus der Operativen Gebarung (31 – 32)	704.700,00	607.800,00	554.100,00	490.000,00	455.300,00
331	Einzahlungen aus der Investitionstätigkeit	0,00	0,00	0,00	0,00	0,00
3311	Einzahlungen aus der Veräußerung von immateriellem Vermögen					
3312	Einzahlungen aus der Veräußerung von Grundstücken und Grundstückeinrichtungen					
3313	Einzahlungen aus der Veräußerung von Gebäuden und Bauten					
3314	Einzahlungen aus der Veräußerung von technischen Anlagen, Fahrzeuge und Maschinen					
3315	Einzahlungen aus der Veräußerung von Amts-, Betriebs- und Geschäftsausstattung					
3316	Einzahlungen aus der Veräußerung von Kulturgütern					
3317	Einzahlungen aus der Veräußerung von Beteiligungen					
332	Einzahlungen aus der Rückzahlung von Darlehen sowie gewährten Vorschüssen	0,00	0,00	0,00	0,00	0,00
3321	Einzahlungen aus Darlehen an Träger des öffentlichen Rechts					
3322	Einzahlungen aus Darlehen an Beteiligungen					
3323	Einzahlungen aus Darlehen an Unternehmen und Haushalte					
3325	Einzahlungen aus Vorschüssen und Anzahlungen					
333	Einzahlungen aus Kapitaltransfers	297.600,00	44.000,00	44.000,00	44.000,00	44.000,00
3331	Kapitaltransferzahlungen von Trägern des öffentlichen Rechts	230.000,00				
3332	Kapitaltransferzahlungen von Beteiligungen					
3333	Kapitaltransferzahlungen von Unternehmen		44.000,00	44.000,00	44.000,00	44.000,00
3334	Kapitaltransferzahlungen von Haushalten und Organisationen ohne Erwerbscharakter	67.600,00				
3335	Kapitaltransferzahlungen vom Ausland					
33	Summe Einzahlungen investive Gebarung	297.600,00	44.000,00	44.000,00	44.000,00	44.000,00
341	Auszahlungen aus der Investitionstätigkeit	980.400,00	138.000,00	138.000,00	138.000,00	138.000,00

1. Nachtragsvoranschlag 2020 (Plan 2021 - 2024)

MFP - Finanzierungshaushalt Gesamt 1. und 2. Ebene - interne Vergütungen enthalten

Gemeinde St.Pantaleon-Erla

MVAG	Mittelverwendungs- und aufbringungsgruppen (1. und 2. Ebene)	VA 2020 inkl. NVA	Plan 2021	Plan 2022	Plan 2023	Plan 2024
3411	Auszahlungen für den Erwerb von immateriellem Vermögen					
3412	Auszahlungen für den Erwerb von Grundstücken und Grundstückseinrichtungen	947.100,00	121.000,00	121.000,00	121.000,00	121.000,00
3413	Auszahlungen für den Erwerb von Gebäuden und Bauten					
3414	Auszahlungen für den Erwerb von technischen Anlagen, Fahrzeuge und Maschinen					
3415	Auszahlungen für den Erwerb von Amts-, Betriebs- und Geschäftsausstattung	33.300,00	17.000,00	17.000,00	17.000,00	17.000,00
3416	Auszahlungen für den Erwerb von Kulturgütern					
3417	Auszahlungen für den Erwerb von Beteiligungen					
342	Auszahlungen von gewährten Darlehen sowie gewährten Vorschüssen	0,00	0,00	0,00	0,00	0,00
3421	Auszahlung von Darlehen an Träger des öffentlichen Rechts					
3422	Auszahlung von Darlehen an Beteiligungen					
3423	Auszahlung von Darlehen an Unternehmen und Haushalte					
3425	Auszahlungen von Vorschüssen und Anzahlungen					
343	Auszahlungen aus Kapitaltransfers	25.200,00	25.200,00	25.200,00	25.200,00	25.200,00
3431	Kapitaltransferzahlungen an Träger des öffentlichen Rechts	25.200,00	25.200,00	25.200,00	25.200,00	25.200,00
3432	Kapitaltransferzahlungen an Beteiligungen					
3433	Kapitaltransferzahlungen an Unternehmen (Finanzunternehmen)					
3434	Kapitaltransferzahlungen an Haushalte und Organisationen ohne Erwerbscharakter					
3435	Kapitaltransferzahlungen an das Ausland					
34	Summe Auszahlungen investive Gebarung	1.005.600,00	163.200,00	163.200,00	163.200,00	163.200,00
SA2	Saldo (2) Geldfluss aus der Investiven Gebarung (33 – 34)	-708.000,00	-119.200,00	-119.200,00	-119.200,00	-119.200,00
SA3	Saldo (3) Nettofinanzierungssaldo (Saldo 1 + Saldo 2)	-3.300,00	488.600,00	434.900,00	370.800,00	336.100,00
351	Einzahlungen aus der Aufnahme von Finanzschulden	0,00	3.000,00	3.000,00	3.000,00	3.100,00
3511	Einzahlungen aus empfangenen Darlehen von öffentlichen Körperschaften und Rechtsträgern		3.000,00	3.000,00	3.000,00	3.100,00
3512	Einzahlungen aus empfangenen Darlehen von Beteiligungen					
3513	Einzahlungen aus empfangenen Darlehen von Unternehmen und privaten Haushalten					
3514	Einzahlungen aus Finanzschulden (Finanzunternehmen)					
353	Einzahlungen infolge eines Kapitaltausch bei derivativen Finanzinstrumenten mit Grundgeschäft	0,00	0,00	0,00	0,00	0,00
3530	Einzahlungen infolge eines Kapitaltausch bei derivativen Finanzinstrumenten mit Grundgeschäft					
355	Einzahlungen aus dem Abgang von Finanzinstrumenten	0,00	0,00	0,00	0,00	0,00
3550	Einzahlungen aus dem Abgang von Finanzinstrumenten					
35	Summe Einzahlungen aus der Finanzierungstätigkeit	0,00	3.000,00	3.000,00	3.000,00	3.100,00

1. Nachtragsvoranschlag 2020 (Plan 2021 - 2024)

MFP - Finanzierungshaushalt Gesamt 1. und 2. Ebene - interne Vergütungen enthalten

Gemeinde St.Pantaleon-Erla

MVAG	Mittelverwendungs- und aufbringungsgruppen (1. und 2. Ebene)	VA 2020 inkl. NVA	Plan 2021	Plan 2022	Plan 2023	Plan 2024
361	Auszahlungen aus der Tilgung von Finanzschulden	387.700,00	356.600,00	349.900,00	323.700,00	325.500,00
3611	Auszahlungen aus empfangenen Darlehen von öffentlichen Körperschaften und Rechtsträgern					
3612	Auszahlungen aus empfangenen Darlehen von Beteiligungen					
3613	Auszahlungen aus empfangenen Darlehen von Unternehmen und privaten Haushalten					
3614	Auszahlungen aus Finanzschulden	346.900,00	315.800,00	309.100,00	282.900,00	284.700,00
3615	Auszahlung aus der Rückzahlung von Leasingverbindlichkeiten	40.800,00	40.800,00	40.800,00	40.800,00	40.800,00
363	Auszahlungen infolge eines Kapitaltausch bei derivativen Finanzinstrumenten mit Grundgeschäft	0,00	0,00	0,00	0,00	0,00
3630	Auszahlungen infolge eines Kapitaltausch bei derivativen Finanzinstrumenten mit Grundgeschäft					
365	Auszahlungen für den Erwerb von Finanzinstrumenten	0,00	0,00	0,00	0,00	0,00
3650	Auszahlungen für den Erwerb von Finanzinstrumenten					
36	Summe Auszahlungen aus der Finanzierungstätigkeit	387.700,00	356.600,00	349.900,00	323.700,00	325.500,00
SA4	Saldo (4) Geldfluss aus der Finanzierungstätigkeit (35 – 36)	-387.700,00	-353.600,00	-346.900,00	-320.700,00	-322.400,00
SA5	Saldo (5) Geldfluss aus der voranschlagswirksamen Gebarung (Saldo 3 + Saldo 4)	-391.000,00	135.000,00	88.000,00	50.100,00	13.700,00

Haushaltspotential (aufbauend auf der Ergebnisrechnung)

1. Nachtragsvoranschlag 2020

Gemeinde St.Pantaleon-Erla

Haushaltspotential (aufbauend auf der Ergebnisrechnung)

MVAG	Mittelverwendungs- und -aufbringungsgruppen	Mittelaufbringung	Mittelverwendung	Saldo
211	Erträge aus der operativen Verwaltungstätigkeit	4.608.100,00		
212	Erträge aus Transfers	496.700,00		
213	Finanzerträge	100,00		
Summe Erträge (SU 21)		5.104.900,00		
2117	Nicht finanzierungswirksame operative Erträge (Auflösung von Rückstellungen und Aktivierte Eigenleistungen)			
2127	Nicht finanzierungswirksamer Transferertrag (Auflösung von Investitionszuschüssen)	-121.400,00		
2136	Sonstige nicht finanzierungswirksame Finanzerträge (Auflösung von RS Bewertung von Beteiligungen und aktiven Finanzinstrumenten)			
Nicht finanzwirksame Erträge		-121.400,00		
Finanzwirksame Erträge		4.983.500,00		
221	Personalaufwand		779.700,00	
222	Sachaufwand (ohne Transferaufwand)		2.331.700,00	
223	Transferaufwand (laufende Transfers und Kapitaltransfers)		1.852.700,00	
224	Finanzaufwand		42.200,00	
Summe Aufwendungen (SU 22)			5.006.300,00	
2214	Nicht finanzierungswirksamer Personalaufwand (Dotierung RS für Abfertigungen, Jubiläum u. nicht konsumierte Urlaube)			
2226	Nicht finanzierungswirksamer Sachaufwand (inkl. Abschreibungen, Dotierung von RS Prozess, ausstehende Rechnungen)		-702.300,00	
2237	Nicht finanzierungswirksamer Transferaufwand (Dotierungen von RS f. Pensionen)			
2245	Nicht finanzierungswirksamer Finanzaufwand (Wertberichtigungen zu Finanzinstrumenten, Aufwendungen aus der Bewertung von Beteiligungen)			
Nicht finanzwirksame Aufwendungen			-702.300,00	
Finanzwirksame Aufwendungen			4.304.000,00	
Finanzwirksames Ergebnis		4.983.500,00	4.304.000,00	679.500,00

1. Nachtragsvoranschlag 2020

Gemeinde St.Pantaleon-Erla

Haushaltspotential (aufbauend auf der Ergebnisrechnung)

MVAG	Mittelverwendungs- und -aufbringungsgruppen	Mittelaufbringung	Mittelverwendung	Saldo
332	Einzahlungen aus der Rückzahlung von Darlehen sowie gewährten Vorschüssen (ohne 3325 mit Projektcode - Anzahlungen)			
1141	Vorräte (+ Veränderung)			
1142	Gegebene Anzahlungen auf Vorräte (+ Veränderung) wiederkehrende Einzahlungen der Kontengruppe 00-06, die keinem Projekt zugeordnet sind			
2301	Entnahmen von Haushaltsrücklagen (Kontengruppe 893)			
Jährliche wiederkehrende Einzahlungen		0,00		
36	Auszahlungen aus der Finanzierungstätigkeit		387.700,00	
2401	Zuweisung an Haushaltsrücklagen (Kontengruppe 793)			
342	Auszahlungen von gewährten Darlehen sowie gewährten Vorschüssen (ohne 3425 mit Projektcode - Anzahlungen)			
1141	Vorräte (- Veränderung)			
1142	Gegebene Anzahlungen auf Vorräte (- Veränderung) wiederkehrende Klein-Investitionen der Kontengruppe 00-06, die keinem Projekt zugeordnet sind		99.300,00	
Jährliche wiederkehrende Auszahlungen			487.000,00	
Kontengruppe 871, KT der Ergebnisrechnung, mit Projektcode (BZ)		-125.000,00		
Summe Kapitaltransfers der Ergebnisrechnung		-125.000,00		
Jährliches Haushaltspotential		4.858.500,00	4.791.000,00	67.500,00
Jährliches Haushaltspotential		67.500,00		
kumuliertes Haushaltspotential zum 31.12.2019 (Vorjahr)				
Verfügbares Haushaltspotential		67.500,00		
<i>davon (dient ausschließlich der Information) Kontengruppe 871, KT der Ergebnisrechnung, ohne Projektcode (sind BZ zum Haushaltsausgleich)</i>		22.300,00		
2401	Zuweisung an Haushaltsrücklagen (Kontengruppe 794)		300,00	
2401	Zuweisung an Haushaltsrücklagen (Kontengruppe 795)			
Jährliche Aufwände für Rücklagen			300,00	
2301	Entnahmen von Haushaltsrücklagen (Kontengruppe 894)			
2301	Entnahmen von Haushaltsrücklagen (Kontengruppe 895)			
Jährliche RL-Erträge f. Investitionen (finanzw.)		0,00		
Endbestand kumuliertes Haushaltspotential		67.500,00	300,00	67.200,00

Nachweis der Investitionstätigkeit

1. Nachtragsvoranschlag 2020

Nachweis der Investitionstätigkeit

Gemeinde St.Pantaleon-Erla

Vorhaben	Vorhabensbezeichnung	RA 2018	VA Vorjahre	VA 2020	Plan 2021	Plan 2022	Plan 2023	Plan 2024	Plan Gesamt
Konto	Bezeichnung								
2200000	Sonstige Investitionen (2020 bis 2999)								
	Auszahlungen - Investitionen - Mittelverwendung			99.300,00	18.000,00	18.000,00	18.000,00	18.000,00	171.300,00
	Anschaffungs- oder Herstellungskosten			99.300,00	18.000,00	18.000,00	18.000,00	18.000,00	171.300,00
	1/010000-042000 Amtsausstattung			3.800,00	8.000,00	8.000,00	8.000,00	8.000,00	35.800,00
	1/211000-042000 Schulmöbel			6.100,00	1.000,00	1.000,00	1.000,00	1.000,00	10.100,00
	1/240000-042000 Betriebsausstattung			2.500,00	1.500,00	1.500,00	1.500,00	1.500,00	8.500,00
	1/240100-042000 Betriebsausstattung			14.900,00	500,00	500,00	500,00	500,00	16.900,00
	1/240300-042000 Betriebsausstattung			1.000,00	1.000,00	1.000,00	1.000,00	1.000,00	5.000,00
	1/817000-050000 Urnennischen			27.300,00					27.300,00
	1/820000-042000 Betriebsausstattung			5.000,00	5.000,00	5.000,00	5.000,00	5.000,00	25.000,00
	1/859000-050000 Herstellung Leerverrohrung			38.700,00	1.000,00	1.000,00	1.000,00	1.000,00	42.700,00
	Einzahlungen - Finanzierung - Mittelherkunft			0,00	0,00	0,00	0,00	0,00	0,00
	Mittel aus Geldfluss aus der operativen Gebarung			0,00	0,00	0,00	0,00	0,00	0,00
	Bedarfszuweisungen/KTZ			0,00	0,00	0,00	0,00	0,00	0,00
	Haushaltsrücklagen/Zahlungsmittelreserven			0,00	0,00	0,00	0,00	0,00	0,00
	Sonstige Kapitaltransfers und Subventionen			0,00	0,00	0,00	0,00	0,00	0,00
	Darlehen			0,00	0,00	0,00	0,00	0,00	0,00
	Finanzierungsleasing			0,00	0,00	0,00	0,00	0,00	0,00
	Veräußerung langfristiges Vermögen und sonstiges			0,00	0,00	0,00	0,00	0,00	0,00
Finanzierungsergebnis 2200000				-99.300,00	-18.000,00	-18.000,00	-18.000,00	-18.000,00	-171.300,00
				<i>inklusive Vorjahre</i>	-117.300,00	-135.300,00	-153.300,00	-171.300,00	
1006120	Straßenbau (1990 bis 2099)								
	Auszahlungen - Investitionen - Mittelverwendung			211.400,00	120.000,00	120.000,00	120.000,00	120.000,00	691.400,00
	Anschaffungs- oder Herstellungskosten			211.400,00	120.000,00	120.000,00	120.000,00	120.000,00	691.400,00
	5/612000-002000 Gemeindestrassenbau			211.400,00	120.000,00	120.000,00	120.000,00	120.000,00	691.400,00
	Einzahlungen - Finanzierung - Mittelherkunft			211.400,00	0,00	0,00	0,00	0,00	211.400,00
	Mittel aus Geldfluss aus der operativen Gebarung			66.400,00	0,00	0,00	0,00	0,00	66.400,00
	6/612000+829910 Sonstige Erträge - Zuführungen			66.400,00					66.400,00
	Bedarfszuweisungen/KTZ			145.000,00	0,00	0,00	0,00	0,00	145.000,00
	6/612000+301000 Kapitaltransfers von Ländern, Landesfonds und Landeskammern			20.000,00					20.000,00
	6/612000+871000 Kapitaltransfers aus Gemeinde-Bedarfszuweisungsmittel			125.000,00					125.000,00
	Haushaltsrücklagen/Zahlungsmittelreserven			0,00	0,00	0,00	0,00	0,00	0,00
	Sonstige Kapitaltransfers und Subventionen			0,00	0,00	0,00	0,00	0,00	0,00

1. Nachtragsvoranschlag 2020

Nachweis der Investitionstätigkeit

Gemeinde St.Pantaleon-Erla

Vorhaben	Vorhabensbezeichnung	RA 2018	VA Vorjahre	VA 2020	Plan 2021	Plan 2022	Plan 2023	Plan 2024	Plan Gesamt	
Konto	Bezeichnung									
Darlehen				0,00	0,00	0,00	0,00	0,00	0,00	
Finanzierungsleasing				0,00	0,00	0,00	0,00	0,00	0,00	
Veräußerung langfristiges Vermögen und sonstiges				0,00	0,00	0,00	0,00	0,00	0,00	
Finanzierungsergebnis 1006120				0,00	-120.000,00	-120.000,00	-120.000,00	-120.000,00	-480.000,00	
				<i>inklusive Vorjahre</i>	-120.000,00	-240.000,00	-360.000,00	-480.000,00		
1006390 Hochwasserschutz (1990 bis 2099)										
Auszahlungen - Investitionen - Mittelverwendung				638.900,00	0,00	0,00	0,00	0,00	0,00	638.900,00
Anschaffungs- oder Herstellungskosten				638.900,00	0,00	0,00	0,00	0,00	0,00	638.900,00
5/639000-006000	Hochwasserschutz			572.500,00					572.500,00	
5/639000-729910	Sonstige Aufwendungen - Zuführungen			66.400,00					66.400,00	
Einzahlungen - Finanzierung - Mittelherkunft				638.900,00	0,00	0,00	0,00	0,00	0,00	638.900,00
Mittel aus Geldfluss aus der operativen Gebarung				428.900,00	0,00	0,00	0,00	0,00	0,00	428.900,00
6/639000+829960	Sonstige Einnahmen-Übernahme 2019			428.900,00					428.900,00	
Bedarfszuweisungen/KTZ				210.000,00	0,00	0,00	0,00	0,00	0,00	210.000,00
6/639000+301000	Kapitaltransfers von Ländern, Landesfonds und Landeskammern			210.000,00					210.000,00	
Haushaltsrücklagen/Zahlungsmittelreserven				0,00	0,00	0,00	0,00	0,00	0,00	0,00
Sonstige Kapitaltransfers und Subventionen				0,00	0,00	0,00	0,00	0,00	0,00	0,00
Darlehen				0,00	0,00	0,00	0,00	0,00	0,00	0,00
Finanzierungsleasing				0,00	0,00	0,00	0,00	0,00	0,00	0,00
Veräußerung langfristiges Vermögen und sonstiges				0,00	0,00	0,00	0,00	0,00	0,00	0,00
Finanzierungsergebnis 1006390				0,00	0,00	0,00	0,00	0,00	0,00	0,00
				<i>inklusive Vorjahre</i>	0,00	0,00	0,00	0,00	0,00	
1008500 Wasserleitung (1990 bis 2099)										
Auszahlungen - Investitionen - Mittelverwendung				13.000,00	0,00	0,00	0,00	0,00	0,00	13.000,00
Anschaffungs- oder Herstellungskosten				13.000,00	0,00	0,00	0,00	0,00	0,00	13.000,00
5/850000-006000	Erweiterung WVA			13.000,00					13.000,00	
Einzahlungen - Finanzierung - Mittelherkunft				13.000,00	0,00	0,00	0,00	0,00	0,00	13.000,00
Mittel aus Geldfluss aus der operativen Gebarung				13.000,00	0,00	0,00	0,00	0,00	0,00	13.000,00
6/850000+829960	Sonstige Einnahmen-Übertrag 2019			13.000,00					13.000,00	
Bedarfszuweisungen/KTZ				0,00	0,00	0,00	0,00	0,00	0,00	0,00

1. Nachtragsvoranschlag 2020

Nachweis der Investitionstätigkeit

Gemeinde St.Pantaleon-Erla

Vorhaben	Vorhabensbezeichnung	RA 2018	VA Vorjahre	VA 2020	Plan 2021	Plan 2022	Plan 2023	Plan 2024	Plan Gesamt
Konto	Bezeichnung								
	Haushaltsrücklagen/Zahlungsmittelreserven			0,00	0,00	0,00	0,00	0,00	0,00
	Sonstige Kapitaltransfers und Subventionen			0,00	0,00	0,00	0,00	0,00	0,00
	Darlehen			0,00	0,00	0,00	0,00	0,00	0,00
	Finanzierungsleasing			0,00	0,00	0,00	0,00	0,00	0,00
	Veräußerung langfristiges Vermögen und sonstiges			0,00	0,00	0,00	0,00	0,00	0,00
Finanzierungsergebnis 1008500				0,00	0,00	0,00	0,00	0,00	0,00
			<i>inklusive Vorjahre</i>		0,00	0,00	0,00	0,00	
1008510	Abwasserbeseitigung (1990 bis 2099)								
	Auszahlungen - Investitionen - Mittelverwendung			84.200,00	0,00	0,00	0,00	0,00	84.200,00
	Anschaffungs- oder Herstellungskosten			84.200,00	0,00	0,00	0,00	0,00	84.200,00
	5/851000-004000 Kanalbau			84.200,00					84.200,00
	Einzahlungen - Finanzierung - Mittelherkunft			84.200,00	0,00	0,00	0,00	0,00	84.200,00
	Mittel aus Geldfluss aus der operativen Gebarung			84.200,00	0,00	0,00	0,00	0,00	84.200,00
	6/851000+829960 Sonstige Einnahmen-Übernahme 2019			84.200,00					84.200,00
	Bedarfszuweisungen/KTZ			0,00	0,00	0,00	0,00	0,00	0,00
	Haushaltsrücklagen/Zahlungsmittelreserven			0,00	0,00	0,00	0,00	0,00	0,00
	Sonstige Kapitaltransfers und Subventionen			0,00	0,00	0,00	0,00	0,00	0,00
	Darlehen			0,00	0,00	0,00	0,00	0,00	0,00
	Finanzierungsleasing			0,00	0,00	0,00	0,00	0,00	0,00
	Veräußerung langfristiges Vermögen und sonstiges			0,00	0,00	0,00	0,00	0,00	0,00
Finanzierungsergebnis 1008510				0,00	0,00	0,00	0,00	0,00	0,00
			<i>inklusive Vorjahre</i>		0,00	0,00	0,00	0,00	
1859999	Darlehensfinanzierung (2016 bis 2099)								
	Auszahlungen - Investitionen - Mittelverwendung			0,00	3.000,00	3.000,00	3.000,00	3.100,00	12.100,00
	Anschaffungs- oder Herstellungskosten			0,00	3.000,00	3.000,00	3.000,00	3.100,00	12.100,00
	5/859999-650000 Zinsen				3.000,00	3.000,00	3.000,00	3.100,00	12.100,00
	Einzahlungen - Finanzierung - Mittelherkunft			0,00	0,00	0,00	0,00	0,00	0,00
	Mittel aus Geldfluss aus der operativen Gebarung			0,00	0,00	0,00	0,00	0,00	0,00
	Bedarfszuweisungen/KTZ			0,00	0,00	0,00	0,00	0,00	0,00
	Haushaltsrücklagen/Zahlungsmittelreserven			0,00	0,00	0,00	0,00	0,00	0,00
	Sonstige Kapitaltransfers und Subventionen			0,00	0,00	0,00	0,00	0,00	0,00
	Darlehen			0,00	0,00	0,00	0,00	0,00	0,00
	Finanzierungsleasing			0,00	0,00	0,00	0,00	0,00	0,00

1. Nachtragsvoranschlag 2020

Nachweis der Investitionstätigkeit

Gemeinde St.Pantaleon-Erla

Vorhaben	Vorhabensbezeichnung	RA 2018	VA Vorjahre	VA 2020	Plan 2021	Plan 2022	Plan 2023	Plan 2024	Plan Gesamt
Konto	Bezeichnung								
	Veräußerung langfristiges Vermögen und sonstiges			0,00	0,00	0,00	0,00	0,00	0,00
Finanzierungsergebnis 1859999				0,00	-3.000,00	-3.000,00	-3.000,00	-3.100,00	-12.100,00
				<i>inklusive Vorjahre</i>	-3.000,00	-6.000,00	-9.000,00	-12.100,00	

Leasingspiegel (Anlage 6i)

1. Nachtragsvoranschlag 2020

Leasingspiegel (Anlage 6i)

Gemeinde St.Pantaleon-Erla

Finanzierungsleasing

Ansatz- oder Projektbezeichnung	Anschaffungskosten	Buchwert 31.12.2019	Buchwert 31.12.2020	Summe ausstehender Mindestleasing- zahlungen	Restlaufzeit in Jahren
Leasing Amtshaus Erla F1-F-11295	869.595,00	430.900,00	390.100,00	390.100,00	12
Summe	869.595,00	430.900,00	390.100,00	390.100,00	

Wirtschaftliche Unternehmungen, Betriebe, betriebsähnliche Einrichtungen gem. § 1 Abs. 2

Summe	0,00	0,00	0,00	0,00
--------------	-------------	-------------	-------------	-------------

Operating Leasing

Ansatz- oder Projektbezeichnung	Grundmietzeit in Jahren	Gesamtkosten	Einmalkautions	Leasingentgelt (ohne laufender Kautions)	Laufende Kautions	Restlaufzeit in Jahren	Kumulierte Restzahlungen
Volkschule Sanierung und Erweiterung Leasingnr. 256-45-1, Förd. 635024321	20,00	1.100.000,00		53.300,00		6	319.800,00
Summe		1.100.000,00	0,00	53.300,00	0,00		319.800,00

Wirtschaftliche Unternehmungen, Betriebe, betriebsähnliche Einrichtungen gem. § 1 Abs. 2

Summe	0,00	0,00	0,00	0,00	0,00	0,00
--------------	-------------	-------------	-------------	-------------	-------------	-------------

Nachweis Vermögen mit abgeänderter Nutzungsdauer

1. Nachtragsvoranschlag 2020

Gemeinde St.Pantaleon-Erla

Nachweis Vermögen mit abgeänderter Nutzungsdauer

Konto	Bezeichnung	Nutzungsdauer lt. VRV	Abweichende Nutzungsdauer	Begründung
3/0450001/00109	LKat BA 103 St. Pantaleon	50,0	25,0	laut Info Gemdat AIO vom 23.04.2019 - Kitir Leopold
3/0450001/00110	LKat BA 104 Pyburg	50,0	25,0	laut Info Gemdat AIO vom 23.04.2019 - Kitir Leopold
3/0450001/00111	LKat BA 102 Erla	50,0	25,0	laut Info Gemdat AIO vom 23.04.2019 - Kitir Leopold
3/0450001/00112	LKat BA 101 Klein Erla	50,0	25,0	laut Info Gemdat AIO vom 23.04.2019 - Kitir Leopold
3/0450001/01664	KT LKat BA 103 St. Pantaleon	50,0	25,0	laut Info Gemdat AIO vom 23.04.2019 - Kitir Leopold
3/0450001/01665	KT LKat BA 104 Pyburg	50,0	25,0	laut Info Gemdat AIO vom 23.04.2019 - Kitir Leopold
3/0450001/01666	KT LKat BA 102 Erla	50,0	25,0	laut Info Gemdat AIO vom 23.04.2019 - Kitir Leopold
3/0450001/01667	KT LKat BA 101 Klein Erla	50,0	25,0	laut Info Gemdat AIO vom 23.04.2019 - Kitir Leopold
3/0450001/01696	Transferzahlung zu LKat BA 101	50,0	25,0	laut Info Gemdat AIO vom 23.04.2019 - Kitir Leopold
3/0450001/01699	Transferzahlung zu LKat BA 102	50,0	25,0	laut Info Gemdat AIO vom 23.04.2019 - Kitir Leopold
3/0450001/01700	Transferzahlung zu LKat BA 103	50,0	25,0	laut Info Gemdat AIO vom 23.04.2019 - Kitir Leopold
3/0450001/01701	Transferzahlung zu LKat BA 104	50,0	25,0	laut Info Gemdat AIO vom 23.04.2019 - Kitir Leopold
4/0440001/01480	Friedhof Digitalisierung	0,0	10,0	Empfehlung Herr Kitir, Kurs Vermögen Konsolidierungsworkshop am 27.08.2019

Dienstpostenplan
- interne Anlage b

DIENSTPOSTENPLAN / STELLENPLAN - Voranschlag 2021

Der Dienstpostenplan ist **Teil des Voranschlages** (§ 73 NÖ GO/ § 56 Abs. 3 NÖ STROG/ § 5 Abs. 1 Z 4. VRV 2015).

Die Aufnahme eines Vertragsbediensteten darf nur erfolgen, wenn ein **im Dienstpostenplan vorgesehener Dienstposten frei ist** und die Aufnahmeerfordernisse erfüllt sind (§ 2 GVBG/ § 3 GBDO).

Dienstpostenplan im Voranschlag							
DZW	Bezeichnung des Dienstzweiges	Anzahl	Entlohnungs- gruppe	Funktionsverwendung			
				Anzahl	FGrp	Bezeichnung	Pzlg
56	Gehobener Verwaltungsdienst	1	8	1	8 ^{a)}	AmtsleiterIn	✓
71	Verwaltungsfachdienst	2	6	-	-	-	-
71	Verwaltungsfachdienst	1	5	-	-	-	-
85	Mittlerer Verwaltungsdienst	1	4	-	-	-	-
12	Kindergartenhilfsdienst	2	4	-	-	-	-
12	Kindergartenhilfsdienst	11	3	-	-	-	-
7	Schulwart mit Zusatzverwendung	1	5	-	-	-	-
16	Schulwart	1	3	-	-	-	-
15	Hilfsdienst	2	3	-	-	-	-
107	Kinderg.- u. Horterzieherdienst	1	klk	-	-	-	-
2	Facharbeiter	4	5	-	-	-	-

Zeichenerklärung	
Funktionsdienstposten gem. § 2 Abs. 3 lit. a)-d) GBDO 1976	
leitender Gemeindebeamte	a)
Leiter einer Abteilung/ Amtes/ Referates/ wirtschaftlichen Unternehmung	b)
die mit einem Leiterposten (lit.a und b) vergleichbaren DP	c)
DP mit hervorgehobener Verwendung	d)
Anspruch auf Personalzulage gem. § 20 Abs. 1 GBGO 1970	✓

Seite	Inhalt
3	Vorbericht
17	Ergebnishaushalt Gesamt 1. Ebene (Anlage 1a) - interne Vergütungen enthalten
21	Ergebnishaushalt Gesamt 1. und 2. Ebene (Anlage 1a) - interne Vergütungen enthalten
25	Ergebnishaushalt Bereichsbudget 1. und 2. Ebene (Anlage 1a)
47	Finanzierungshaushalt Gesamt 1. Ebene (Anlage 1b) - interne Vergütungen enthalten
51	Finanzierungshaushalt Gesamt 1. und 2. Ebene (Anlage 1b) - interne Vergütungen enthalten
57	Finanzierungshaushalt Bereichsbudget 1. und 2. Ebene (Anlage 1b)
99	Querschnitt (Anlage 5b)
105	Ergebnis- und Finanzierungsvoranschlag Detailnachweis
171	Personaldaten iSd ÖStp (Anlage 4)
175	Nachweis über Transferzahlungen (Anlage 6a)
179	Nachweis über Haushaltsrücklagen und Zahlungsmittelreserven (Anlage 6b)
183	Einzelnachweis über Finanzschulden und Schuldendienst (Anlage 6c)
193	Nachweis über hausinterne Vergütungen (Anlage 6f)
197	MFP - Ergebnishaushalt Gesamt 1. und 2. Ebene - interne Vergütungen enthalten
201	MFP - Finanzierungshaushalt Gesamt 1. und 2. Ebene - interne Vergütungen enthalten
207	Haushaltspotential (aufbauend auf der Ergebnisrechnung)
211	Nachweis der Investitionstätigkeit
217	Leasingspiegel (Anlage 6i)
221	Nachweis Vermögen mit abgeänderter Nutzungsdauer
225	Dienstpostenplan