



Gemeinde Behamberg
Voranschlag 2021

Vorbericht

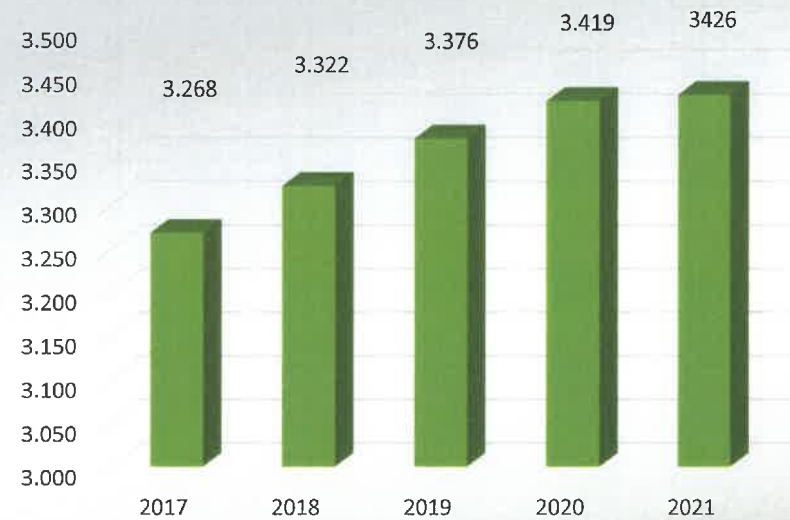
Vorbericht zum Voranschlag 2021 gemäß § 3 der NÖ Gemeindehaushaltsverordnung

Entwicklung der Volkszahl gemäß § 10 Abs. 7 FAG 2017, BGBl. I Nr. 116/2016 in der Fassung BGBl. I Nr. 106/2018

Erläuterung:

Die Volkszahl gemäß § 10 Abs. 7 FAG 2017 wird jährlich von der Bundesanstalt Statistik Austria zum Stichtag 31. Oktober festgestellt und wirkt mit dem Beginn des übernächsten Kalenderjahres. Sie dient für die Berechnung der Abgabenertragsanteile und darf nicht automatisch mit der Volkszahl für die Berechnung der Gemeinderatsmandate verwechselt werden.

Eine Erhöhung bzw. Verminderung der Volkszahl (jährlich) ist ein wesentlicher Indikator für die Berechnung der Abgabenertragsanteile.



Vorbericht zum Voranschlag 2021 gemäß § 3 der NÖ Gemeindehaushaltsverordnung

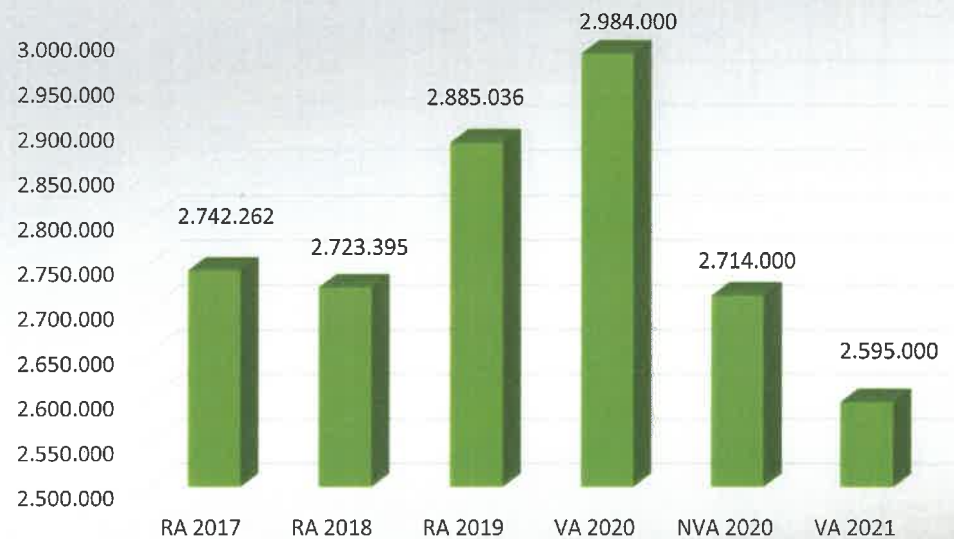
Entwicklung der Abgabenertragsanteile

Erläuterung:

Die Gebietskörperschaften (Bund, Länder und Gemeinden) erhalten auf Basis des aktuellen Finanzausgleichs aus den gemeinschaftlichen Bundesabgaben (z.B. Umsatzsteuer, Körperschaftssteuer, Lohnsteuer, Versicherungssteuer, Mineralölsteuer, Normverbrauchsabgabe, Tabaksteuer udgl.) entsprechende Anteile. Im Bereich der Gemeinden spielen dabei die Volkszahl und der abgestufte Bevölkerungsschlüssel eine besondere Rolle. Die sogenannten „Abgabenertragsanteile“ bilden in den meisten Gemeinden die wichtigste Einnahmequelle. Ein Steigen der Abgabenertragsanteile weist auch auf eine Erhöhung der Volkszahl hin.

Begründung durch die Gemeinde:

Wegen Corona wurde schon im NVA 2020 eine Kürzung von € 270.000 vorgenommen, die Zahlen vom Voranschlag 2021 wurden von der NÖ Landesregierung bekanntgegeben.



Vorbericht zum Voranschlag 2021 gemäß § 3 der NÖ Gemeindehaushaltsverordnung

Entwicklung der Finanzkraft für die Umlagenberechnung

Erläuterung:

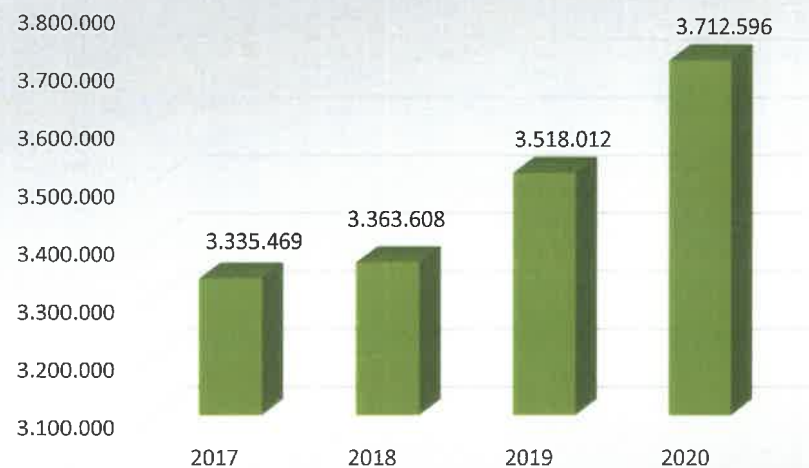
Die Finanzkraft einer Gemeinde wird aus den

- **Erträgen der ausschließlichen Gemeindeabgaben** (Grundsteuer A+B, Kommunalsteuer, Lustbarkeitsabgabe, Hundeabgabe, Gebrauchsabgabe, Interessentenbeitrag Tourismus, Nächtigungstaxe) und den **Ertragsanteilen an den gemeinschaftlichen Bundesabgaben** ermittelt.

Basis für die Ermittlung der Finanzkraft sind die tatsächlichen Beträge aufgrund der Rechnungsabschlüsse.

Im Jahr 2020 wurde somit der Rechnungsabschluss 2018 für die Gemeindeabgaben mit einer 2% Steigerung und die vom Land im Oktober 2019 voraussichtlichen Ertragsanteile für das Jahr 2020 herangezogen.

Die Darstellung der Entwicklung der Finanzkraft für die Umlagenberechnung hat insbesondere auf die Beitragsleistung der Gemeinden zum NÖ Krankenanstaltensprengel (NÖKAS) und zur Sozialumlage Auswirkungen. Eine Erhöhung oder Reduktion/Verminderung der Finanzkraft wirkt sich unmittelbar auf die Beitragsleistung aus.



Vorbericht zum Voranschlag 2021 gemäß § 3 der NÖ Gemeindehaushaltsverordnung

Entwicklung des Nettoergebnisses

Erläuterung:

Beim Nettoergebnis handelt es sich um das Ergebnis des Ergebnisvoranschlags und ist erstmals für das Haushaltsjahr 2020 auszuweisen. Die Angaben zu den Vorjahren entfallen daher. Ein positives Nettoergebnis bedeutet, dass die Erträge voraussichtlich ausreichend sein werden, die Aufwendungen für die kommunalen Leistungen (inklusive des Werteverzehrs des Anlagevermögens in Form der Abschreibungen) abzudecken. Ein negatives Nettoergebnis heißt, dass dies nicht zur Gänze (in der Höhe des negativen Wertes) möglich ist.

Begründung durch die Gemeinde

Bei der Voranschlagserstellung 2020 wurde ein Abschreibungswert für den Straßenbau angenommen, jetzt sind die tatsächlichen Werte von der NÖ Landesregierung eingespielt. Es wirkt sich natürlich auch die gesamte Situation negativ auf das Nettoergebnis (Vergleich VA 2020 und VA 2021) aus.

Weiteres wird noch hingewiesen, dass in unserer Orts- und Infrastrukturentwicklungs KG die Gebäude der Gemeinde, der Volksschule und des Bauhofes ausgegliedert sind.



Vorbericht zum Voranschlag 2021 gemäß § 3 der NÖ Gemeindehaushaltsverordnung

Entwicklung des Haushaltspotenzials

Erläuterung:

Das Haushaltspotential hat seine Grundlage in § 67 Z. 11 der NÖ Gemeindeordnung 1973 (NÖ GO 1973) und ist erstmals im Voranschlag 2020 auszuweisen. Die Angaben zu den Vorjahren entfallen daher.

Haushaltspotential: Differenz der wiederkehrenden Mittelaufbringungen abzüglich der wiederkehrenden Mittelverwendungen unter Berücksichtigung der entsprechenden Forderungen und Verbindlichkeiten.

Das Haushaltspotenzial ist eine wichtige Kenngröße und gibt die aktuelle Leistungsfähigkeit der Gemeinde wieder. Das schafft Vergleichbarkeit mit der bisherigen Rechtslage, aus der Überschüsse und Abgänge abzuleiten waren und dient der Transparenz.

Wenn das Haushaltspotenzial innerhalb des Zeitraumes des mittelfristigen Finanzplanes laufend negativ ist, ist ein Haushaltskonsolidierungskonzept zu erstellen (§ 72b Abs. 1 Z. 2 NÖ GO 1973).



Vorbericht zum Voranschlag 2021 gemäß § 3 der NÖ Gemeindehaushaltsverordnung

Entwicklung der NÖKAS-Umlage

Erläuterung:

Das Landesgebiet ist Beitragsbezirk und Krankenanstaltensprengel für alle öffentlichen Krankenanstalten in Niederösterreich.

Beitragsbezirk und Krankenanstaltensprengel sind ein Gemeindeverband. Dem Gemeindeverband gehören alle Gemeinden Niederösterreichs an. Der Gemeindeverband ist juristische Person, er hat seinen Sitz am Sitz der Landesregierung und trägt die Bezeichnung "NÖ Krankenanstaltensprengel" (§ 61 Abs. 1 NÖ Krankenanstaltengesetz - NÖ KAG).

Die Gemeinden haben an den NÖ Krankenanstaltensprengel monatliche Beiträge zu leisten. Berechnungsgrundlage bilden dabei die Volkszahl und die Finanzkraft der Gemeinden. Steigerungen bei der Volkszahl und bei der Finanzkraft führen daher zu höheren Beitragsleistungen bei den Gemeinden. Diese monatlichen Beiträge werden von den der Gemeinde gebührenden monatlichen Vorschüsse auf die Ertragsanteile an den gemeinschaftlichen Bundesabgaben einbehalten.

Begründung durch die Gemeinde:

Die Voranschlagszahlen werden seitens der NÖ Landesregierung bekanntgegeben.



Vorbericht zum Voranschlag 2021 gemäß § 3 der NÖ Gemeindehaushaltsverordnung

Entwicklung der Sozialhilfeumlage

Erläuterung:

Die Gemeinden haben jährlich einen Beitrag zu den vom Land zu tragenden Kosten der Sozialhilfe, die nicht durch Kostenbeitrags- und Ersatzleistungen oder durch sonstige für Zwecke der Sozialhilfe bestimmte Zuschüsse gedeckt sind, in der Höhe von 50 % an das Land zu entrichten

(§ 44 NÖ Sozialhilfe-Ausführungsgesetz – NÖ SAG).

Die Leistungen für die Sozialhilfe-Umlage werden von der Landesregierung auf die einzelnen Gemeinden nach ihrer Finanzkraft (Finanzkraft für die Umlagenberechnung) aufgeteilt. Diese monatlichen Beiträge werden von den der Gemeinde gebührenden monatlichen Vorschüssen auf die Ertragsanteile an den gemeinschaftlichen Bundesabgaben einbehalten.

Begründung durch die Gemeinde:

Die Voranschlagszahlen werden seitens der NÖ Landesregierung bekanntgegeben.



Vorbericht zum Voranschlag 2021 gemäß § 3 der NÖ Gemeindehaushaltsverordnung

Entwicklung des Schuldenstandes ohne KG

Erläuterung:

Die Entwicklung des Schuldenstandes zeigt auf, inwieweit der Schuldenstand über die Jahre erhöht oder reduziert wird.

Begründung durch die Gemeinde:

Darlehensaufnahmen im Jahr 2021:

ASV-Sportplatz € 200.000

Behamberg 33 € 550.000

Darlehenstilgung im Jahr 2021 € 339.000



Vorbericht zum Voranschlag 2021 gemäß § 3 der NÖ Gemeindehaushaltsverordnung

Entwicklung des Schuldenstandes mit KG

Erläuterung:

Die Entwicklung des Schuldenstandes zeigt auf, inwieweit der Schuldenstand über die Jahre erhöht oder reduziert wird.

Begründung durch die Gemeinde:

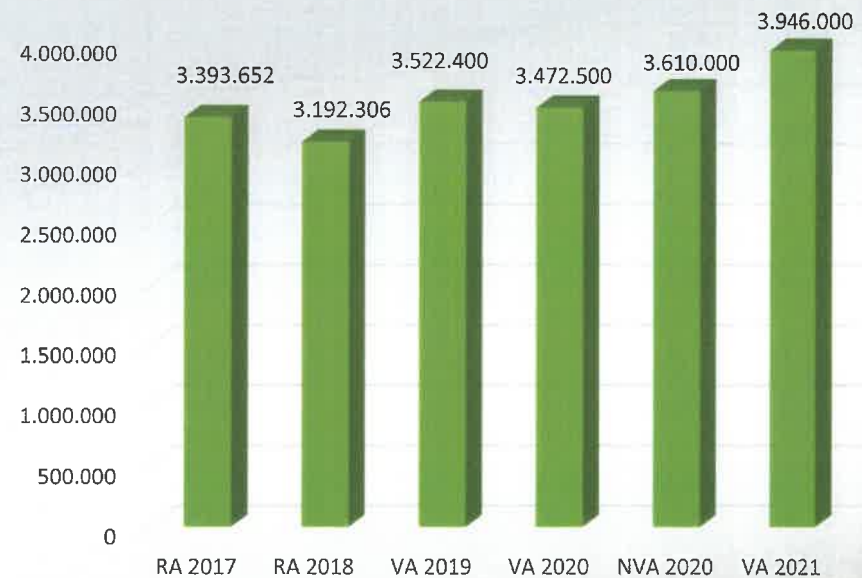
Darlehensaufnahmen im Jahr 2021:

ASV-Sportplatz € 200.000

Behamberg 33 € 550.000

Darlehenstilgung im Jahr 2021 € 413.000

Pro Kopf Verschuldung: € 1.138,16
(Einwohnerzahl zum 1.12.2020 3.467)



Vorbericht zum Voranschlag 2021 gemäß § 3 der NÖ Gemeindehaushaltsverordnung

Entwicklung der Rücklagen mit und ohne Zahlungsmittelreserve

Erläuterung:

Die Entwicklung der Rücklagen zeigt an, inwieweit Rücklagen vorhanden sind und ob Rücklagen aufgebaut bzw. aufgebraucht werden.

Begründung durch die Gemeinde:

Da wir für unsere drei Mitarbeiter mit der „Abfertigung ALT“ eine Versicherung abgeschlossen haben, ist lt. VRV 2015 dies keine Rücklage mehr, sondern wird in den langfristigen Forderungen dargestellt.



Vorbericht zum Voranschlag 2021 gemäß § 3 der NÖ Gemeindehaushaltsverordnung

Entwicklung der Leasingverpflichtungen

Erläuterung:

Bei den Leasingverpflichtungen handelt es sich nicht um Finanzschulden (z.B. Darlehen), sondern um Verwaltungsschulden. Unabhängig davon stellen Leasingverbindlichkeiten Leistungsverpflichtungen für die Gemeinden dar und sind daher bei einer allfälligen Finanzlagenberechnung entsprechend zu berücksichtigen.

Die Leasingverpflichtungen sind mit Beginn des Jahres 2020 in einer eigenen Anlage gemäß VRV 2015 festzuhalten.

Begründung durch die Gemeinde:

Im Jahr 2018 wurde ein neuer Kopierer im Gemeindeamt angeschafft – Operating Leasing



Ergebnishaushalt Gesamt 1. Ebene (Anlage 1a)
- interne Vergütungen enthalten

MVAG	Mittelverwendungs- und -aufbringungsgruppen (1. Ebene)	VA 2021	VA 2020	RA 2019
211	Erträge aus der operativen Verwaltungstätigkeit	4.911.100,00	5.393.500,00	
212	Erträge aus Transfers	795.100,00	958.400,00	
213	Finanzerträge	200,00	200,00	
21	Summe Erträge	5.706.400,00	6.352.100,00	
221	Personalaufwand	797.600,00	828.600,00	
222	Sachaufwand (ohne Transferaufwand)	2.384.800,00	2.637.700,00	
223	Transferaufwand (laufende Transfers und Kapitaltransfers)	2.158.600,00	2.122.300,00	
224	Finanzaufwand	42.800,00	41.700,00	
22	Summe Aufwendungen	5.383.800,00	5.630.300,00	
SA0	Saldo (0) Nettoergebnis (21 - 22)	322.600,00	721.800,00	
230	Entnahmen von Haushaltsrücklagen			
240	Zuweisung an Haushaltsrücklagen		54.000,00	
23	Summe Haushaltsrücklagen	0,00	-54.000,00	
SA00	Nettoergebnis nach Zuweisung und Entnahmen von Haushaltsrücklagen (Saldo 0 +/- SU23)	322.600,00	667.800,00	

Ergebnishaushalt Gesamt 1. und 2. Ebene (Anlage 1a)
- interne Vergütungen enthalten

MVAG	Mittelverwendungs- und aufbringungsgruppen (1. und 2. Ebene)	VA 2021	VA 2020	RA 2019
211	Erträge aus der operativen Verwaltungstätigkeit	4.911.100,00	5.393.500,00	
2111	Erträge aus eigenen Abgaben	839.200,00	860.900,00	
2112	Erträge aus Ertragsanteilen	2.595.000,00	2.714.000,00	
2113	Erträge aus Gebühren	799.600,00	792.800,00	
2114	Erträge aus Leistungen	180.400,00	134.500,00	
2115	Erträge aus Besitz und wirtschaftlicher Tätigkeit	115.400,00	85.300,00	
2116	Erträge aus Veräußerung und sonstige Erträge	381.500,00	806.000,00	
2117	Nicht finanzierungswirksame operative Erträge			
212	Erträge aus Transfers	795.100,00	958.400,00	
2121	Transferertrag von Trägern des öffentlichen Rechts	520.900,00	701.300,00	
2122	Transferertrag von Beteiligungen			
2123	Transferertrag von Unternehmen (mit Finanzunternehmen)			
2124	Transferertrag von Haushalten und Organisationen ohne Erwerbscharakter	5.200,00	5.500,00	
2125	Transferertrag vom Ausland			
2126	Investitions- und Tilgungszuschüsse zwischen Unternehmungen und Betrieben der Gebietskörperschaft und der Gebietskörperschaft			
2127	Nicht finanzierungswirksamer Transferertrag	269.000,00	251.600,00	
213	Finanzerträge	200,00	200,00	
2131	Erträge aus Zinsen	200,00	200,00	
2132	Erträge aus Zinsen aus derivativen Finanzinstrumenten ohne Grundgeschäft			
2133	Erträge aus Gewinnentnahmen von marktbestimmten Betrieben			
2134	Sonstige Finanzerträge			
2135	Erträge aus Dividenden/Gewinnausschüttungen			
2136	Sonstige nicht finanzierungswirksame Finanzerträge			
21	Summe Erträge	5.706.400,00	6.352.100,00	
221	Personalaufwand	797.600,00	828.600,00	
2211	Personalaufwand (Bezüge, Nebengeb., Mehrleistungen)	628.500,00	647.300,00	
2212	Gesetzlicher und freiwilliger Sozialaufwand	162.900,00	174.800,00	
2213	Sonstiger Personalaufwand			
2214	Nicht finanzierungswirksamer Personalaufwand	6.200,00	6.500,00	
222	Sachaufwand (ohne Transferaufwand)	2.384.800,00	2.637.700,00	
2221	Gebrauchs- und Verbrauchsgüter, Handelswaren	87.400,00	82.000,00	
2222	Verwaltungs- und Betriebsaufwand	179.600,00	172.400,00	
2223	Leasing- und Mietaufwand	206.400,00	193.200,00	
2224	Instandhaltung	166.800,00	180.000,00	
2225	Sonstiger Sachaufwand	887.700,00	1.265.100,00	

MVAG	Mittelverwendungs- und aufbringungsgruppen (1. und 2. Ebene)	VA 2021	VA 2020	RA 2019
2226	Nicht finanzierungswirksamer Sachaufwand	856.900,00	745.000,00	
223	Transferaufwand (laufende Transfers und Kapitaltransfers)	2.158.600,00	2.122.300,00	
2231	Transferaufwand an Träger des öffentlichen Rechts	2.052.100,00	1.986.300,00	
2232	Transferaufwand an Beteiligungen			
2233	Transferaufwand an Unternehmen (mit Finanzunternehmen)	57.500,00	54.900,00	
2234	Transferaufwand an Haushalte und Organisationen ohne Erwerbscharakter	49.000,00	81.100,00	
2235	Transferaufwand an das Ausland			
2236	Investitions- und Tilgungszuschüsse zwischen Unternehmungen und Betrieben der Gebietskörperschaft und der Gebietskörperschaft			
2237	Nicht finanzierungswirksamer Transferaufwand			
224	Finanzaufwand	42.800,00	41.700,00	
2241	Zinsen aus Finanzschulden, Finanzierungsleasing, Forderungskauf und derivativen Finanzinstrumenten mit Grundgeschäft	41.100,00	40.100,00	
2242	Zinsen und sonstige Aufwendungen aus derivativen Finanzinstrumenten ohne Grundgeschäft			
2243	Gewinnentnahmen von Unternehmungen und marktbestimmten Betrieben der Gebietskörperschaft (innerhalb der Gebietskörperschaft)			
2244	Sonstiger Finanzaufwand	1.700,00	1.600,00	
2245	Nicht finanzierungswirksamer Finanzaufwand			
22	Summe Aufwendungen	5.383.800,00	5.630.300,00	
SA0	Saldo (0) Nettoergebnis (21 - 22)	322.600,00	721.800,00	
230	Entnahmen von Haushaltsrücklagen	0,00	0,00	
2301	Entnahmen von Haushaltsrücklagen			
240	Zuweisung an Haushaltsrücklagen	0,00	54.000,00	
2401	Zuweisung an Haushaltsrücklagen		54.000,00	
23	Summe Haushaltsrücklagen	0,00	-54.000,00	
SA00	Nettoergebnis nach Zuweisung und Entnahmen von Haushaltsrücklagen (Saldo 0 +/- SU23)	322.600,00	667.800,00	

Ergebnishaushalt Bereichsbudget 1. und 2. Ebene (Anlage 1a)

Vertretungskörper und allgemeine Verwaltung (Gruppe 0)

MVAG	Mittelverwendungs- und -aufbringungsgruppen (1. und 2. Ebene)	VA 2021	VA 2020	RA 2019
211	Erträge aus der operativen Verwaltungstätigkeit	49.800,00	70.800,00	
2111	Erträge aus eigenen Abgaben			
2112	Erträge aus Ertragsanteilen			
2113	Erträge aus Gebühren			
2114	Erträge aus Leistungen	30.200,00	25.700,00	
2115	Erträge aus Besitz und wirtschaftlicher Tätigkeit	6.500,00	6.500,00	
2116	Erträge aus Veräußerung und sonstige Erträge	13.100,00	38.600,00	
2117	Nicht finanzierungswirksame operative Erträge			
212	Erträge aus Transfers	1.200,00	1.200,00	
2121	Transferertrag von Trägern des öffentlichen Rechts	1.000,00	1.000,00	
2122	Transferertrag von Beteiligungen			
2123	Transferertrag von Unternehmen (mit Finanzunternehmen)			
2124	Transferertrag von Haushalten und Organisationen ohne Erwerbscharakter			
2125	Transferertrag vom Ausland			
2126	Investitions- und Tilgungszuschüsse zwischen Unternehmungen und Betrieben der Gebietskörperschaft und der Gebietskörperschaft			
2127	Nicht finanzierungswirksamer Transferertrag	200,00	200,00	
213	Finanzerträge	0,00	0,00	
2131	Erträge aus Zinsen			
2132	Erträge aus Zinsen aus derivativen Finanzinstrumenten ohne Grundgeschäft			
2133	Erträge aus Gewinnentnahmen von marktbestimmten Betrieben			
2134	Sonstige Finanzerträge			
2135	Erträge aus Dividenden/Gewinnausschüttungen			
2136	Sonstige nicht finanzierungswirksame Finanzerträge			
21	Summe Erträge	51.000,00	72.000,00	
221	Personalaufwand	285.000,00	279.600,00	
2211	Personalaufwand (Bezüge, Nebengeb., Mehrleistungen)	217.800,00	210.800,00	
2212	Gesetzlicher und freiwilliger Sozialaufwand	64.100,00	65.100,00	
2213	Sonstiger Personalaufwand			
2214	Nicht finanzierungswirksamer Personalaufwand	3.100,00	3.700,00	
222	Sachaufwand (ohne Transferaufwand)	353.400,00	373.100,00	
2221	Gebrauchs- und Verbrauchsgüter, Handelswaren	16.000,00	15.800,00	
2222	Verwaltungs- und Betriebsaufwand	21.100,00	24.400,00	

Vertretungskörper und allgemeine Verwaltung (Gruppe 0)

MVAG	Mittelverwendungs- und -aufbringungsgruppen (1. und 2. Ebene)	VA 2021	VA 2020	RA 2019
2223	Leasing- und Mietaufwand	55.600,00	55.200,00	
2224	Instandhaltung	5.000,00	5.000,00	
2225	Sonstiger Sachaufwand	245.700,00	262.800,00	
2226	Nicht finanzierungswirksamer Sachaufwand	10.000,00	9.900,00	
223	Transferaufwand (laufende Transfers und Kapitaltransfers)	14.700,00	14.500,00	
2231	Transferaufwand an Träger des öffentlichen Rechts			
2232	Transferaufwand an Beteiligungen			
2233	Transferaufwand an Unternehmen (mit Finanzunternehmen)			
2234	Transferaufwand an Haushalte und Organisationen ohne Erwerbscharakter	14.700,00	14.500,00	
2235	Transferaufwand an das Ausland			
2236	Investitions- und Tilgungszuschüsse zwischen Unternehmungen und Betrieben der Gebietskörperschaft und der Gebietskörperschaft			
2237	Nicht finanzierungswirksamer Transferaufwand			
224	Finanzaufwand	0,00	0,00	
2241	Zinsen aus Finanzschulden, Finanzierungsleasing, Forderungskauf und derivativen Finanzinstrumenten mit Grundgeschäft			
2242	Zinsen und sonstige Aufwendungen aus derivativen Finanzinstrumenten ohne Grundgeschäft			
2243	Gewinnentnahmen von Unternehmungen und marktbestimmten Betrieben der Gebietskörperschaft (innerhalb der Gebietskörperschaft)			
2244	Sonstiger Finanzaufwand			
2245	Nicht finanzierungswirksamer Finanzaufwand			
22	Summe Aufwendungen	653.100,00	667.200,00	
SA0	Saldo (0) Nettoergebnis (21 - 22)	-602.100,00	-595.200,00	
230	Entnahmen von Haushaltsrücklagen	0,00	0,00	
2301	Entnahmen von Haushaltsrücklagen			
240	Zuweisung an Haushaltsrücklagen	0,00	0,00	
2401	Zuweisung an Haushaltsrücklagen			
23	Summe Haushaltsrücklagen	0,00	0,00	
SA00	Nettoergebnis nach Zuweisung und Entnahmen von Haushaltsrücklagen (Saldo 0 +/- SU23)	-602.100,00	-595.200,00	

Öffentliche Ordnung und Sicherheit (Gruppe 1)

MVAG	Mittelverwendungs- und -aufbringungsgruppen (1. und 2. Ebene)	VA 2021	VA 2020	RA 2019
211	Erträge aus der operativen Verwaltungstätigkeit	3.900,00	3.900,00	
2111	Erträge aus eigenen Abgaben			
2112	Erträge aus Ertragsanteilen			
2113	Erträge aus Gebühren			
2114	Erträge aus Leistungen	3.500,00	3.500,00	
2115	Erträge aus Besitz und wirtschaftlicher Tätigkeit			
2116	Erträge aus Veräußerung und sonstige Erträge	400,00	400,00	
2117	Nicht finanzierungswirksame operative Erträge			
212	Erträge aus Transfers	20.100,00	17.200,00	
2121	Transferertrag von Trägern des öffentlichen Rechts	3.000,00		
2122	Transferertrag von Beteiligungen			
2123	Transferertrag von Unternehmen (mit Finanzunternehmen)			
2124	Transferertrag von Haushalten und Organisationen ohne Erwerbscharakter			
2125	Transferertrag vom Ausland			
2126	Investitions- und Tilgungszuschüsse zwischen Unternehmungen und Betrieben der Gebietskörperschaft und der Gebietskörperschaft			
2127	Nicht finanzierungswirksamer Transferertrag	17.100,00	17.200,00	
213	Finanzerträge	0,00	0,00	
2131	Erträge aus Zinsen			
2132	Erträge aus Zinsen aus derivativen Finanzinstrumenten ohne Grundgeschäft			
2133	Erträge aus Gewinnentnahmen von marktbestimmten Betrieben			
2134	Sonstige Finanzerträge			
2135	Erträge aus Dividenden/Gewinnausschüttungen			
2136	Sonstige nicht finanzierungswirksame Finanzerträge			
21	Summe Erträge	24.000,00	21.100,00	
221	Personalaufwand	0,00	0,00	
2211	Personalaufwand (Bezüge, Nebengeb., Mehrleistungen)			
2212	Gesetzlicher und freiwilliger Sozialaufwand			
2213	Sonstiger Personalaufwand			
2214	Nicht finanzierungswirksamer Personalaufwand			
222	Sachaufwand (ohne Transferaufwand)	78.000,00	74.000,00	
2221	Gebrauchs- und Verbrauchsgüter, Handelswaren	3.100,00	3.100,00	
2222	Verwaltungs- und Betriebsaufwand	14.800,00	14.500,00	

Öffentliche Ordnung und Sicherheit (Gruppe 1)

MVAG	Mittelverwendungs- und -aufbringungsgruppen (1. und 2. Ebene)	VA 2021	VA 2020	RA 2019
2223	Leasing- und Mietaufwand	2.000,00	2.400,00	
2224	Instandhaltung	12.500,00	12.500,00	
2225	Sonstiger Sachaufwand	6.900,00	3.500,00	
2226	Nicht finanzierungswirksamer Sachaufwand	38.700,00	38.000,00	
223	Transferaufwand (laufende Transfers und Kapitaltransfers)	6.000,00	6.000,00	
2231	Transferaufwand an Träger des öffentlichen Rechts	6.000,00	6.000,00	
2232	Transferaufwand an Beteiligungen			
2233	Transferaufwand an Unternehmen (mit Finanzunternehmen)			
2234	Transferaufwand an Haushalte und Organisationen ohne Erwerbscharakter			
2235	Transferaufwand an das Ausland			
2236	Investitions- und Tilgungszuschüsse zwischen Unternehmungen und Betrieben der Gebietskörperschaft und der Gebietskörperschaft			
2237	Nicht finanzierungswirksamer Transferaufwand			
224	Finanzaufwand	0,00	0,00	
2241	Zinsen aus Finanzschulden, Finanzierungsleasing, Forderungskauf und derivativen Finanzinstrumenten mit Grundgeschäft			
2242	Zinsen und sonstige Aufwendungen aus derivativen Finanzinstrumenten ohne Grundgeschäft			
2243	Gewinnentnahmen von Unternehmungen und marktbestimmten Betrieben der Gebietskörperschaft (innerhalb der Gebietskörperschaft)			
2244	Sonstiger Finanzaufwand			
2245	Nicht finanzierungswirksamer Finanzaufwand			
22	Summe Aufwendungen	84.000,00	80.000,00	
SA0	Saldo (0) Nettoergebnis (21 - 22)	-60.000,00	-58.900,00	
230	Entnahmen von Haushaltsrücklagen	0,00	0,00	
2301	Entnahmen von Haushaltsrücklagen			
240	Zuweisung an Haushaltsrücklagen	0,00	0,00	
2401	Zuweisung an Haushaltsrücklagen			
23	Summe Haushaltsrücklagen	0,00	0,00	
SA00	Nettoergebnis nach Zuweisung und Entnahmen von Haushaltsrücklagen (Saldo 0 +/- SU23)	-60.000,00	-58.900,00	

Unterricht, Erziehung, Sport und Wissenschaft (Gruppe 2)

MVAG	Mittelverwendungs- und -aufbringungsgruppen (1. und 2. Ebene)	VA 2021	VA 2020	RA 2019
211	Erträge aus der operativen Verwaltungstätigkeit	144.300,00	263.400,00	
2111	Erträge aus eigenen Abgaben			
2112	Erträge aus Ertragsanteilen			
2113	Erträge aus Gebühren			
2114	Erträge aus Leistungen	55.100,00	55.000,00	
2115	Erträge aus Besitz und wirtschaftlicher Tätigkeit	7.500,00	3.000,00	
2116	Erträge aus Veräußerung und sonstige Erträge	81.700,00	205.400,00	
2117	Nicht finanzierungswirksame operative Erträge			
212	Erträge aus Transfers	181.000,00	181.200,00	
2121	Transferertrag von Trägern des öffentlichen Rechts	160.300,00	163.200,00	
2122	Transferertrag von Beteiligungen			
2123	Transferertrag von Unternehmen (mit Finanzunternehmen)			
2124	Transferertrag von Haushalten und Organisationen ohne Erwerbscharakter			
2125	Transferertrag vom Ausland			
2126	Investitions- und Tilgungszuschüsse zwischen Unternehmungen und Betrieben der Gebietskörperschaft und der Gebietskörperschaft			
2127	Nicht finanzierungswirksamer Transferertrag	20.700,00	18.000,00	
213	Finanzerträge	0,00	0,00	
2131	Erträge aus Zinsen			
2132	Erträge aus Zinsen aus derivativen Finanzinstrumenten ohne Grundgeschäft			
2133	Erträge aus Gewinnentnahmen von marktbestimmten Betrieben			
2134	Sonstige Finanzerträge			
2135	Erträge aus Dividenden/Gewinnausschüttungen			
2136	Sonstige nicht finanzierungswirksame Finanzerträge			
21	Summe Erträge	325.300,00	444.600,00	
221	Personalaufwand	359.500,00	396.500,00	
2211	Personalaufwand (Bezüge, Nebengeb., Mehrleistungen)	286.700,00	314.900,00	
2212	Gesetzlicher und freiwilliger Sozialaufwand	70.800,00	80.000,00	
2213	Sonstiger Personalaufwand			
2214	Nicht finanzierungswirksamer Personalaufwand	2.000,00	1.600,00	
222	Sachaufwand (ohne Transferaufwand)	399.100,00	517.800,00	
2221	Gebrauchs- und Verbrauchsgüter, Handelswaren	36.700,00	35.000,00	
2222	Verwaltungs- und Betriebsaufwand	56.600,00	53.900,00	

Unterricht, Erziehung, Sport und Wissenschaft (Gruppe 2)

MVAG	Mittelverwendungs- und -aufbringungsgruppen (1. und 2. Ebene)	VA 2021	VA 2020	RA 2019
2223	Leasing- und Mietaufwand	71.300,00	68.700,00	
2224	Instandhaltung	29.500,00	31.500,00	
2225	Sonstiger Sachaufwand	121.500,00	248.300,00	
2226	Nicht finanzierungswirksamer Sachaufwand	83.500,00	80.400,00	
223	Transferaufwand (laufende Transfers und Kapitaltransfers)	335.200,00	345.400,00	
2231	Transferaufwand an Träger des öffentlichen Rechts	319.100,00	327.200,00	
2232	Transferaufwand an Beteiligungen			
2233	Transferaufwand an Unternehmen (mit Finanzunternehmen)	7.500,00	8.400,00	
2234	Transferaufwand an Haushalte und Organisationen ohne Erwerbscharakter	8.600,00	9.800,00	
2235	Transferaufwand an das Ausland			
2236	Investitions- und Tilgungszuschüsse zwischen Unternehmungen und Betrieben der Gebietskörperschaft und der Gebietskörperschaft			
2237	Nicht finanzierungswirksamer Transferaufwand			
224	Finanzaufwand	10.100,00	7.200,00	
2241	Zinsen aus Finanzschulden, Finanzierungsleasing, Forderungskauf und derivativen Finanzinstrumenten mit Grundgeschäft	10.100,00	7.200,00	
2242	Zinsen und sonstige Aufwendungen aus derivativen Finanzinstrumenten ohne Grundgeschäft			
2243	Gewinnentnahmen von Unternehmungen und marktbestimmten Betrieben der Gebietskörperschaft (innerhalb der Gebietskörperschaft)			
2244	Sonstiger Finanzaufwand			
2245	Nicht finanzierungswirksamer Finanzaufwand			
22	Summe Aufwendungen	1.103.900,00	1.266.900,00	
SA0	Saldo (0) Nettoergebnis (21 - 22)	-778.600,00	-822.300,00	
230	Entnahmen von Haushaltsrücklagen	0,00	0,00	
2301	Entnahmen von Haushaltsrücklagen			
240	Zuweisung an Haushaltsrücklagen	0,00	0,00	
2401	Zuweisung an Haushaltsrücklagen			
23	Summe Haushaltsrücklagen	0,00	0,00	
SA00	Nettoergebnis nach Zuweisung und Entnahmen von Haushaltsrücklagen (Saldo 0 +/- SU23)	-778.600,00	-822.300,00	

Kunst, Kultur und Kultus (Gruppe 3)

MVAG	Mittelverwendungs- und -aufbringungsgruppen (1. und 2. Ebene)	VA 2021	VA 2020	RA 2019
211	Erträge aus der operativen Verwaltungstätigkeit	700,00	0,00	
2111	Erträge aus eigenen Abgaben			
2112	Erträge aus Ertragsanteilen			
2113	Erträge aus Gebühren			
2114	Erträge aus Leistungen			
2115	Erträge aus Besitz und wirtschaftlicher Tätigkeit			
2116	Erträge aus Veräußerung und sonstige Erträge	700,00		
2117	Nicht finanzierungswirksame operative Erträge			
212	Erträge aus Transfers	0,00	0,00	
2121	Transferertrag von Trägern des öffentlichen Rechts			
2122	Transferertrag von Beteiligungen			
2123	Transferertrag von Unternehmen (mit Finanzunternehmen)			
2124	Transferertrag von Haushalten und Organisationen ohne Erwerbscharakter			
2125	Transferertrag vom Ausland			
2126	Investitions- und Tilgungszuschüsse zwischen Unternehmungen und Betrieben der Gebietskörperschaft und der Gebietskörperschaft			
2127	Nicht finanzierungswirksamer Transferertrag			
213	Finanzerträge	0,00	0,00	
2131	Erträge aus Zinsen			
2132	Erträge aus Zinsen aus derivativen Finanzinstrumenten ohne Grundgeschäft			
2133	Erträge aus Gewinnentnahmen von marktbestimmten Betrieben			
2134	Sonstige Finanzerträge			
2135	Erträge aus Dividenden/Gewinnausschüttungen			
2136	Sonstige nicht finanzierungswirksame Finanzerträge			
21	Summe Erträge	700,00	0,00	
221	Personalaufwand	0,00	0,00	
2211	Personalaufwand (Bezüge, Nebengeb., Mehrleistungen)			
2212	Gesetzlicher und freiwilliger Sozialaufwand			
2213	Sonstiger Personalaufwand			
2214	Nicht finanzierungswirksamer Personalaufwand			
222	Sachaufwand (ohne Transferaufwand)	13.000,00	10.000,00	
2221	Gebrauchs- und Verbrauchsgüter, Handelswaren			
2222	Verwaltungs- und Betriebsaufwand			

Kunst, Kultur und Kultus (Gruppe 3)

MVAG	Mittelverwendungs- und -aufbringungsgruppen (1. und 2. Ebene)	VA 2021	VA 2020	RA 2019
2223	Leasing- und Mietaufwand			
2224	Instandhaltung			
2225	Sonstiger Sachaufwand	13.000,00	10.000,00	
2226	Nicht finanzierungswirksamer Sachaufwand			
223	Transferaufwand (laufende Transfers und Kapitaltransfers)	134.500,00	128.300,00	
2231	Transferaufwand an Träger des öffentlichen Rechts	128.000,00	121.800,00	
2232	Transferaufwand an Beteiligungen			
2233	Transferaufwand an Unternehmen (mit Finanzunternehmen)			
2234	Transferaufwand an Haushalte und Organisationen ohne Erwerbscharakter	6.500,00	6.500,00	
2235	Transferaufwand an das Ausland			
2236	Investitions- und Tilgungszuschüsse zwischen Unternehmungen und Betrieben der Gebietskörperschaft und der Gebietskörperschaft			
2237	Nicht finanzierungswirksamer Transferaufwand			
224	Finanzaufwand	0,00	0,00	
2241	Zinsen aus Finanzschulden, Finanzierungsleasing, Forderungskauf und derivativen Finanzinstrumenten mit Grundgeschäft			
2242	Zinsen und sonstige Aufwendungen aus derivativen Finanzinstrumenten ohne Grundgeschäft			
2243	Gewinnentnahmen von Unternehmungen und marktbestimmten Betrieben der Gebietskörperschaft (innerhalb der Gebietskörperschaft)			
2244	Sonstiger Finanzaufwand			
2245	Nicht finanzierungswirksamer Finanzaufwand			
22	Summe Aufwendungen	147.500,00	138.300,00	
SA0	Saldo (0) Nettoergebnis (21 - 22)	-146.800,00	-138.300,00	
230	Entnahmen von Haushaltsrücklagen	0,00	0,00	
2301	Entnahmen von Haushaltsrücklagen			
240	Zuweisung an Haushaltsrücklagen	0,00	0,00	
2401	Zuweisung an Haushaltsrücklagen			
23	Summe Haushaltsrücklagen	0,00	0,00	
SA00	Nettoergebnis nach Zuweisung und Entnahmen von Haushaltsrücklagen (Saldo 0 +/- SU23)	-146.800,00	-138.300,00	

Soziale Wohlfahrt und Wohnbauförderung (Gruppe 4)

MVAG	Mittelverwendungs- und -aufbringungsgruppen (1. und 2. Ebene)	VA 2021	VA 2020	RA 2019
211	Erträge aus der operativen Verwaltungstätigkeit	800,00	800,00	
2111	Erträge aus eigenen Abgaben			
2112	Erträge aus Ertragsanteilen			
2113	Erträge aus Gebühren			
2114	Erträge aus Leistungen			
2115	Erträge aus Besitz und wirtschaftlicher Tätigkeit			
2116	Erträge aus Veräußerung und sonstige Erträge	800,00	800,00	
2117	Nicht finanzierungswirksame operative Erträge			
212	Erträge aus Transfers	6.200,00	6.100,00	
2121	Transferertrag von Trägern des öffentlichen Rechts	6.200,00	6.100,00	
2122	Transferertrag von Beteiligungen			
2123	Transferertrag von Unternehmen (mit Finanzunternehmen)			
2124	Transferertrag von Haushalten und Organisationen ohne Erwerbscharakter			
2125	Transferertrag vom Ausland			
2126	Investitions- und Tilgungszuschüsse zwischen Unternehmungen und Betrieben der Gebietskörperschaft und der Gebietskörperschaft			
2127	Nicht finanzierungswirksamer Transferertrag			
213	Finanzerträge	0,00	0,00	
2131	Erträge aus Zinsen			
2132	Erträge aus Zinsen aus derivativen Finanzinstrumenten ohne Grundgeschäft			
2133	Erträge aus Gewinnentnahmen von marktbestimmten Betrieben			
2134	Sonstige Finanzerträge			
2135	Erträge aus Dividenden/Gewinnausschüttungen			
2136	Sonstige nicht finanzierungswirksame Finanzerträge			
21	Summe Erträge	7.000,00	6.900,00	
221	Personalaufwand	0,00	0,00	
2211	Personalaufwand (Bezüge, Nebengeb., Mehrleistungen)			
2212	Gesetzlicher und freiwilliger Sozialaufwand			
2213	Sonstiger Personalaufwand			
2214	Nicht finanzierungswirksamer Personalaufwand			
222	Sachaufwand (ohne Transferaufwand)	8.600,00	8.400,00	
2221	Gebrauchs- und Verbrauchsgüter, Handelswaren	4.400,00	4.200,00	
2222	Verwaltungs- und Betriebsaufwand	1.000,00	1.000,00	

Soziale Wohlfahrt und Wohnbauförderung (Gruppe 4)

MVAG	Mittelverwendungs- und -aufbringungsgruppen (1. und 2. Ebene)	VA 2021	VA 2020	RA 2019
2223	Leasing- und Mietaufwand			
2224	Instandhaltung	2.000,00	2.000,00	
2225	Sonstiger Sachaufwand	1.200,00	1.200,00	
2226	Nicht finanzierungswirksamer Sachaufwand			
223	Transferaufwand (laufende Transfers und Kapitaltransfers)	523.200,00	509.000,00	
2231	Transferaufwand an Träger des öffentlichen Rechts	505.000,00	489.700,00	
2232	Transferaufwand an Beteiligungen			
2233	Transferaufwand an Unternehmen (mit Finanzunternehmen)			
2234	Transferaufwand an Haushalte und Organisationen ohne Erwerbscharakter	18.200,00	19.300,00	
2235	Transferaufwand an das Ausland			
2236	Investitions- und Tilgungszuschüsse zwischen Unternehmungen und Betrieben der Gebietskörperschaft und der Gebietskörperschaft			
2237	Nicht finanzierungswirksamer Transferaufwand			
224	Finanzaufwand	0,00	0,00	
2241	Zinsen aus Finanzschulden, Finanzierungsleasing, Forderungskauf und derivativen Finanzinstrumenten mit Grundgeschäft			
2242	Zinsen und sonstige Aufwendungen aus derivativen Finanzinstrumenten ohne Grundgeschäft			
2243	Gewinnentnahmen von Unternehmungen und marktbestimmten Betrieben der Gebietskörperschaft (innerhalb der Gebietskörperschaft)			
2244	Sonstiger Finanzaufwand			
2245	Nicht finanzierungswirksamer Finanzaufwand			
22	Summe Aufwendungen	531.800,00	517.400,00	
SA0	Saldo (0) Nettoergebnis (21 - 22)	-524.800,00	-510.500,00	
230	Entnahmen von Haushaltsrücklagen	0,00	0,00	
2301	Entnahmen von Haushaltsrücklagen			
240	Zuweisung an Haushaltsrücklagen	0,00	0,00	
2401	Zuweisung an Haushaltsrücklagen			
23	Summe Haushaltsrücklagen	0,00	0,00	
SA00	Nettoergebnis nach Zuweisung und Entnahmen von Haushaltsrücklagen (Saldo 0 +/- SU23)	-524.800,00	-510.500,00	

Gesundheit (Gruppe 5)

MVAG	Mittelverwendungs- und -aufbringungsgruppen (1. und 2. Ebene)	VA 2021	VA 2020	RA 2019
211	Erträge aus der operativen Verwaltungstätigkeit	3.000,00	3.400,00	
2111	Erträge aus eigenen Abgaben			
2112	Erträge aus Ertragsanteilen			
2113	Erträge aus Gebühren			
2114	Erträge aus Leistungen			
2115	Erträge aus Besitz und wirtschaftlicher Tätigkeit			
2116	Erträge aus Veräußerung und sonstige Erträge	3.000,00	3.400,00	
2117	Nicht finanzierungswirksame operative Erträge			
212	Erträge aus Transfers	500,00	1.000,00	
2121	Transferertrag von Trägern des öffentlichen Rechts	500,00	1.000,00	
2122	Transferertrag von Beteiligungen			
2123	Transferertrag von Unternehmen (mit Finanzunternehmen)			
2124	Transferertrag von Haushalten und Organisationen ohne Erwerbscharakter			
2125	Transferertrag vom Ausland			
2126	Investitions- und Tilgungszuschüsse zwischen Unternehmungen und Betrieben der Gebietskörperschaft und der Gebietskörperschaft			
2127	Nicht finanzierungswirksamer Transferertrag			
213	Finanzerträge	0,00	0,00	
2131	Erträge aus Zinsen			
2132	Erträge aus Zinsen aus derivativen Finanzinstrumenten ohne Grundgeschäft			
2133	Erträge aus Gewinnentnahmen von marktbestimmten Betrieben			
2134	Sonstige Finanzerträge			
2135	Erträge aus Dividenden/Gewinnausschüttungen			
2136	Sonstige nicht finanzierungswirksame Finanzerträge			
21	Summe Erträge	3.500,00	4.400,00	
221	Personalaufwand	13.300,00	12.500,00	
2211	Personalaufwand (Bezüge, Nebengeb., Mehrleistungen)	13.300,00	12.100,00	
2212	Gesetzlicher und freiwilliger Sozialaufwand		400,00	
2213	Sonstiger Personalaufwand			
2214	Nicht finanzierungswirksamer Personalaufwand			
222	Sachaufwand (ohne Transferaufwand)	4.000,00	5.600,00	
2221	Gebrauchs- und Verbrauchsgüter, Handelswaren			
2222	Verwaltungs- und Betriebsaufwand			

Gesundheit (Gruppe 5)

MVAG	Mittelverwendungs- und -aufbringungsgruppen (1. und 2. Ebene)	VA 2021	VA 2020	RA 2019
2223	Leasing- und Mietaufwand			
2224	Instandhaltung			
2225	Sonstiger Sachaufwand	4.000,00	5.600,00	
2226	Nicht finanzierungswirksamer Sachaufwand			
223	Transferaufwand (laufende Transfers und Kapitaltransfers)	893.500,00	876.600,00	
2231	Transferaufwand an Träger des öffentlichen Rechts	893.500,00	846.600,00	
2232	Transferaufwand an Beteiligungen			
2233	Transferaufwand an Unternehmen (mit Finanzunternehmen)			
2234	Transferaufwand an Haushalte und Organisationen ohne Erwerbscharakter		30.000,00	
2235	Transferaufwand an das Ausland			
2236	Investitions- und Tilgungszuschüsse zwischen Unternehmungen und Betrieben der Gebietskörperschaft und der Gebietskörperschaft			
2237	Nicht finanzierungswirksamer Transferaufwand			
224	Finanzaufwand	0,00	0,00	
2241	Zinsen aus Finanzschulden, Finanzierungsleasing, Forderungskauf und derivativen Finanzinstrumenten mit Grundgeschäft			
2242	Zinsen und sonstige Aufwendungen aus derivativen Finanzinstrumenten ohne Grundgeschäft			
2243	Gewinnentnahmen von Unternehmungen und marktbestimmten Betrieben der Gebietskörperschaft (innerhalb der Gebietskörperschaft)			
2244	Sonstiger Finanzaufwand			
2245	Nicht finanzierungswirksamer Finanzaufwand			
22	Summe Aufwendungen	910.800,00	894.700,00	
SA0	Saldo (0) Nettoergebnis (21 - 22)	-907.300,00	-890.300,00	
230	Entnahmen von Haushaltsrücklagen	0,00	0,00	
2301	Entnahmen von Haushaltsrücklagen			
240	Zuweisung an Haushaltsrücklagen	0,00	0,00	
2401	Zuweisung an Haushaltsrücklagen			
23	Summe Haushaltsrücklagen	0,00	0,00	
SA00	Nettoergebnis nach Zuweisung und Entnahmen von Haushaltsrücklagen (Saldo 0 +/- SU23)	-907.300,00	-890.300,00	

Straßen- und Wasserbau, Verkehr (Gruppe 6)

MVAG	Mittelverwendungs- und -aufbringungsgruppen (1. und 2. Ebene)	VA 2021	VA 2020	RA 2019
211	Erträge aus der operativen Verwaltungstätigkeit	1.200,00	1.100,00	
2111	Erträge aus eigenen Abgaben			
2112	Erträge aus Ertragsanteilen			
2113	Erträge aus Gebühren			
2114	Erträge aus Leistungen			
2115	Erträge aus Besitz und wirtschaftlicher Tätigkeit	100,00		
2116	Erträge aus Veräußerung und sonstige Erträge	1.100,00	1.100,00	
2117	Nicht finanzierungswirksame operative Erträge			
212	Erträge aus Transfers	125.500,00	226.400,00	
2121	Transferertrag von Trägern des öffentlichen Rechts	82.500,00	168.800,00	
2122	Transferertrag von Beteiligungen			
2123	Transferertrag von Unternehmen (mit Finanzunternehmen)			
2124	Transferertrag von Haushalten und Organisationen ohne Erwerbscharakter	5.000,00	5.000,00	
2125	Transferertrag vom Ausland			
2126	Investitions- und Tilgungszuschüsse zwischen Unternehmungen und Betrieben der Gebietskörperschaft und der Gebietskörperschaft			
2127	Nicht finanzierungswirksamer Transferertrag	38.000,00	52.600,00	
213	Finanzerträge	0,00	0,00	
2131	Erträge aus Zinsen			
2132	Erträge aus Zinsen aus derivativen Finanzinstrumenten ohne Grundgeschäft			
2133	Erträge aus Gewinnentnahmen von marktbestimmten Betrieben			
2134	Sonstige Finanzerträge			
2135	Erträge aus Dividenden/Gewinnausschüttungen			
2136	Sonstige nicht finanzierungswirksame Finanzerträge			
21	Summe Erträge	126.700,00	227.500,00	
221	Personalaufwand	20.400,00	20.000,00	
2211	Personalaufwand (Bezüge, Nebengeb., Mehrleistungen)	16.100,00	15.600,00	
2212	Gesetzlicher und freiwilliger Sozialaufwand	4.100,00	4.200,00	
2213	Sonstiger Personalaufwand			
2214	Nicht finanzierungswirksamer Personalaufwand	200,00	200,00	
222	Sachaufwand (ohne Transferaufwand)	262.800,00	290.000,00	
2221	Gebrauchs- und Verbrauchsgüter, Handelswaren	1.600,00	1.600,00	
2222	Verwaltungs- und Betriebsaufwand	500,00		

Straßen- und Wasserbau, Verkehr (Gruppe 6)

MVAG	Mittelverwendungs- und -aufbringungsgruppen (1. und 2. Ebene)	VA 2021	VA 2020	RA 2019
2223	Leasing- und Mietaufwand			
2224	Instandhaltung	31.500,00	27.500,00	
2225	Sonstiger Sachaufwand	9.600,00	5.300,00	
2226	Nicht finanzierungswirksamer Sachaufwand	219.600,00	255.600,00	
223	Transferaufwand (laufende Transfers und Kapitaltransfers)	1.000,00	1.000,00	
2231	Transferaufwand an Träger des öffentlichen Rechts			
2232	Transferaufwand an Beteiligungen			
2233	Transferaufwand an Unternehmen (mit Finanzunternehmen)			
2234	Transferaufwand an Haushalte und Organisationen ohne Erwerbscharakter	1.000,00	1.000,00	
2235	Transferaufwand an das Ausland			
2236	Investitions- und Tilgungszuschüsse zwischen Unternehmungen und Betrieben der Gebietskörperschaft und der Gebietskörperschaft			
2237	Nicht finanzierungswirksamer Transferaufwand			
224	Finanzaufwand	2.500,00	3.900,00	
2241	Zinsen aus Finanzschulden, Finanzierungsleasing, Forderungskauf und derivativen Finanzinstrumenten mit Grundgeschäft	2.500,00	3.900,00	
2242	Zinsen und sonstige Aufwendungen aus derivativen Finanzinstrumenten ohne Grundgeschäft			
2243	Gewinnentnahmen von Unternehmungen und marktbestimmten Betrieben der Gebietskörperschaft (innerhalb der Gebietskörperschaft)			
2244	Sonstiger Finanzaufwand			
2245	Nicht finanzierungswirksamer Finanzaufwand			
22	Summe Aufwendungen	286.700,00	314.900,00	
SA0	Saldo (0) Nettoergebnis (21 - 22)	-160.000,00	-87.400,00	
230	Entnahmen von Haushaltsrücklagen	0,00	0,00	
2301	Entnahmen von Haushaltsrücklagen			
240	Zuweisung an Haushaltsrücklagen	0,00	0,00	
2401	Zuweisung an Haushaltsrücklagen			
23	Summe Haushaltsrücklagen	0,00	0,00	
SA00	Nettoergebnis nach Zuweisung und Entnahmen von Haushaltsrücklagen (Saldo 0 +/- SU23)	-160.000,00	-87.400,00	

Wirtschaftsförderung (Gruppe 7)

MVAG	Mittelverwendungs- und -aufbringungsgruppen (1. und 2. Ebene)	VA 2021	VA 2020	RA 2019
211	Erträge aus der operativen Verwaltungstätigkeit	25.000,00	22.500,00	
2111	Erträge aus eigenen Abgaben			
2112	Erträge aus Ertragsanteilen			
2113	Erträge aus Gebühren			
2114	Erträge aus Leistungen			
2115	Erträge aus Besitz und wirtschaftlicher Tätigkeit			
2116	Erträge aus Veräußerung und sonstige Erträge	25.000,00	22.500,00	
2117	Nicht finanzierungswirksame operative Erträge			
212	Erträge aus Transfers	28.000,00	11.200,00	
2121	Transferertrag von Trägern des öffentlichen Rechts	12.500,00	11.200,00	
2122	Transferertrag von Beteiligungen			
2123	Transferertrag von Unternehmen (mit Finanzunternehmen)			
2124	Transferertrag von Haushalten und Organisationen ohne Erwerbscharakter			
2125	Transferertrag vom Ausland			
2126	Investitions- und Tilgungszuschüsse zwischen Unternehmungen und Betrieben der Gebietskörperschaft und der Gebietskörperschaft			
2127	Nicht finanzierungswirksamer Transferertrag	15.500,00		
213	Finanzerträge	0,00	0,00	
2131	Erträge aus Zinsen			
2132	Erträge aus Zinsen aus derivativen Finanzinstrumenten ohne Grundgeschäft			
2133	Erträge aus Gewinnentnahmen von marktbestimmten Betrieben			
2134	Sonstige Finanzerträge			
2135	Erträge aus Dividenden/Gewinnausschüttungen			
2136	Sonstige nicht finanzierungswirksame Finanzerträge			
21	Summe Erträge	53.000,00	33.700,00	
221	Personalaufwand	0,00	0,00	
2211	Personalaufwand (Bezüge, Nebengeb., Mehrleistungen)			
2212	Gesetzlicher und freiwilliger Sozialaufwand			
2213	Sonstiger Personalaufwand			
2214	Nicht finanzierungswirksamer Personalaufwand			
222	Sachaufwand (ohne Transferaufwand)	162.000,00	39.100,00	
2221	Gebrauchs- und Verbrauchsgüter, Handelswaren			
2222	Verwaltungs- und Betriebsaufwand			

Wirtschaftsförderung (Gruppe 7)

MVAG	Mittelverwendungs- und -aufbringungsgruppen (1. und 2. Ebene)	VA 2021	VA 2020	RA 2019
2223	Leasing- und Mietaufwand			
2224	Instandhaltung			
2225	Sonstiger Sachaufwand	42.000,00	39.100,00	
2226	Nicht finanzierungswirksamer Sachaufwand	120.000,00		
223	Transferaufwand (laufende Transfers und Kapitaltransfers)	20.000,00	24.500,00	
2231	Transferaufwand an Träger des öffentlichen Rechts			
2232	Transferaufwand an Beteiligungen			
2233	Transferaufwand an Unternehmen (mit Finanzunternehmen)	20.000,00	24.500,00	
2234	Transferaufwand an Haushalte und Organisationen ohne Erwerbscharakter			
2235	Transferaufwand an das Ausland			
2236	Investitions- und Tilgungszuschüsse zwischen Unternehmungen und Betrieben der Gebietskörperschaft und der Gebietskörperschaft			
2237	Nicht finanzierungswirksamer Transferaufwand			
224	Finanzaufwand	0,00	0,00	
2241	Zinsen aus Finanzschulden, Finanzierungsleasing, Forderungskauf und derivativen Finanzinstrumenten mit Grundgeschäft			
2242	Zinsen und sonstige Aufwendungen aus derivativen Finanzinstrumenten ohne Grundgeschäft			
2243	Gewinnentnahmen von Unternehmungen und marktbestimmten Betrieben der Gebietskörperschaft (innerhalb der Gebietskörperschaft)			
2244	Sonstiger Finanzaufwand			
2245	Nicht finanzierungswirksamer Finanzaufwand			
22	Summe Aufwendungen	182.000,00	63.600,00	
SA0	Saldo (0) Nettoergebnis (21 - 22)	-129.000,00	-29.900,00	
230	Entnahmen von Haushaltsrücklagen	0,00	0,00	
2301	Entnahmen von Haushaltsrücklagen			
240	Zuweisung an Haushaltsrücklagen	0,00	0,00	
2401	Zuweisung an Haushaltsrücklagen			
23	Summe Haushaltsrücklagen	0,00	0,00	
SA00	Nettoergebnis nach Zuweisung und Entnahmen von Haushaltsrücklagen (Saldo 0 +/- SU23)	-129.000,00	-29.900,00	

Dienstleistungen (Gruppe 8)

MVAG	Mittelverwendungs- und -aufbringungsgruppen (1. und 2. Ebene)	VA 2021	VA 2020	RA 2019
211	Erträge aus der operativen Verwaltungstätigkeit	1.248.200,00	1.452.700,00	
2111	Erträge aus eigenen Abgaben			
2112	Erträge aus Ertragsanteilen			
2113	Erträge aus Gebühren	799.600,00	792.800,00	
2114	Erträge aus Leistungen	91.600,00	50.300,00	
2115	Erträge aus Besitz und wirtschaftlicher Tätigkeit	101.300,00	75.800,00	
2116	Erträge aus Veräußerung und sonstige Erträge	255.700,00	533.800,00	
2117	Nicht finanzierungswirksame operative Erträge			
212	Erträge aus Transfers	216.600,00	250.500,00	
2121	Transferertrag von Trägern des öffentlichen Rechts	38.900,00	86.400,00	
2122	Transferertrag von Beteiligungen			
2123	Transferertrag von Unternehmen (mit Finanzunternehmen)			
2124	Transferertrag von Haushalten und Organisationen ohne Erwerbscharakter	200,00	500,00	
2125	Transferertrag vom Ausland			
2126	Investitions- und Tilgungszuschüsse zwischen Unternehmungen und Betrieben der Gebietskörperschaft und der Gebietskörperschaft			
2127	Nicht finanzierungswirksamer Transferertrag	177.500,00	163.600,00	
213	Finanzerträge	0,00	0,00	
2131	Erträge aus Zinsen			
2132	Erträge aus Zinsen aus derivativen Finanzinstrumenten ohne Grundgeschäft			
2133	Erträge aus Gewinnentnahmen von marktbestimmten Betrieben			
2134	Sonstige Finanzerträge			
2135	Erträge aus Dividenden/Gewinnausschüttungen			
2136	Sonstige nicht finanzierungswirksame Finanzerträge			
21	Summe Erträge	1.464.800,00	1.703.200,00	
221	Personalaufwand	119.400,00	120.000,00	
2211	Personalaufwand (Bezüge, Nebengeb., Mehrleistungen)	94.600,00	93.900,00	
2212	Gesetzlicher und freiwilliger Sozialaufwand	23.900,00	25.100,00	
2213	Sonstiger Personalaufwand			
2214	Nicht finanzierungswirksamer Personalaufwand	900,00	1.000,00	
222	Sachaufwand (ohne Transferaufwand)	1.102.800,00	1.318.400,00	
2221	Gebrauchs- und Verbrauchsgüter, Handelswaren	25.600,00	22.300,00	
2222	Verwaltungs- und Betriebsaufwand	85.600,00	78.600,00	

Dienstleistungen (Gruppe 8)

MVAG	Mittelverwendungs- und -aufbringungsgruppen (1. und 2. Ebene)	VA 2021	VA 2020	RA 2019
2223	Leasing- und Mietaufwand	77.500,00	66.900,00	
2224	Instandhaltung	86.300,00	101.500,00	
2225	Sonstiger Sachaufwand	442.700,00	688.000,00	
2226	Nicht finanzierungswirksamer Sachaufwand	385.100,00	361.100,00	
223	Transferaufwand (laufende Transfers und Kapitaltransfers)	163.500,00	160.000,00	
2231	Transferaufwand an Träger des öffentlichen Rechts	163.500,00	160.000,00	
2232	Transferaufwand an Beteiligungen			
2233	Transferaufwand an Unternehmen (mit Finanzunternehmen)			
2234	Transferaufwand an Haushalte und Organisationen ohne Erwerbscharakter			
2235	Transferaufwand an das Ausland			
2236	Investitions- und Tilgungszuschüsse zwischen Unternehmungen und Betrieben der Gebietskörperschaft und der Gebietskörperschaft			
2237	Nicht finanzierungswirksamer Transferaufwand			
224	Finanzaufwand	28.000,00	28.500,00	
2241	Zinsen aus Finanzschulden, Finanzierungsleasing, Forderungskauf und derivativen Finanzinstrumenten mit Grundgeschäft	28.000,00	28.500,00	
2242	Zinsen und sonstige Aufwendungen aus derivativen Finanzinstrumenten ohne Grundgeschäft			
2243	Gewinnentnahmen von Unternehmungen und marktbestimmten Betrieben der Gebietskörperschaft (innerhalb der Gebietskörperschaft)			
2244	Sonstiger Finanzaufwand			
2245	Nicht finanzierungswirksamer Finanzaufwand			
22	Summe Aufwendungen	1.413.700,00	1.626.900,00	
SA0	Saldo (0) Nettoergebnis (21 - 22)	51.100,00	76.300,00	
230	Entnahmen von Haushaltsrücklagen	0,00	0,00	
2301	Entnahmen von Haushaltsrücklagen			
240	Zuweisung an Haushaltsrücklagen	0,00	54.000,00	
2401	Zuweisung an Haushaltsrücklagen		54.000,00	
23	Summe Haushaltsrücklagen	0,00	-54.000,00	
SA00	Nettoergebnis nach Zuweisung und Entnahmen von Haushaltsrücklagen (Saldo 0 +/- SU23)	51.100,00	22.300,00	

Finanzwirtschaft (Gruppe 9)

MVAG	Mittelverwendungs- und -aufbringungsgruppen (1. und 2. Ebene)	VA 2021	VA 2020	RA 2019
211	Erträge aus der operativen Verwaltungstätigkeit	3.434.200,00	3.574.900,00	
2111	Erträge aus eigenen Abgaben	839.200,00	860.900,00	
2112	Erträge aus Ertragsanteilen	2.595.000,00	2.714.000,00	
2113	Erträge aus Gebühren			
2114	Erträge aus Leistungen			
2115	Erträge aus Besitz und wirtschaftlicher Tätigkeit			
2116	Erträge aus Veräußerung und sonstige Erträge			
2117	Nicht finanzierungswirksame operative Erträge			
212	Erträge aus Transfers	216.000,00	263.600,00	
2121	Transferertrag von Trägern des öffentlichen Rechts	216.000,00	263.600,00	
2122	Transferertrag von Beteiligungen			
2123	Transferertrag von Unternehmen (mit Finanzunternehmen)			
2124	Transferertrag von Haushalten und Organisationen ohne Erwerbscharakter			
2125	Transferertrag vom Ausland			
2126	Investitions- und Tilgungszuschüsse zwischen Unternehmungen und Betrieben der Gebietskörperschaft und der Gebietskörperschaft			
2127	Nicht finanzierungswirksamer Transferertrag			
213	Finanzerträge	200,00	200,00	
2131	Erträge aus Zinsen	200,00	200,00	
2132	Erträge aus Zinsen aus derivativen Finanzinstrumenten ohne Grundgeschäft			
2133	Erträge aus Gewinnentnahmen von marktbestimmten Betrieben			
2134	Sonstige Finanzerträge			
2135	Erträge aus Dividenden/Gewinnausschüttungen			
2136	Sonstige nicht finanzierungswirksame Finanzerträge			
21	Summe Erträge	3.650.400,00	3.838.700,00	
221	Personalaufwand	0,00	0,00	
2211	Personalaufwand (Bezüge, Nebengeb., Mehrleistungen)			
2212	Gesetzlicher und freiwilliger Sozialaufwand			
2213	Sonstiger Personalaufwand			
2214	Nicht finanzierungswirksamer Personalaufwand			
222	Sachaufwand (ohne Transferaufwand)	1.100,00	1.300,00	
2221	Gebrauchs- und Verbrauchsgüter, Handelswaren			
2222	Verwaltungs- und Betriebsaufwand			

Finanzwirtschaft (Gruppe 9)

MVAG	Mittelverwendungs- und -aufbringungsgruppen (1. und 2. Ebene)	VA 2021	VA 2020	RA 2019
2223	Leasing- und Mietaufwand			
2224	Instandhaltung			
2225	Sonstiger Sachaufwand	1.100,00	1.300,00	
2226	Nicht finanzierungswirksamer Sachaufwand			
223	Transferaufwand (laufende Transfers und Kapitaltransfers)	67.000,00	57.000,00	
2231	Transferaufwand an Träger des öffentlichen Rechts	37.000,00	35.000,00	
2232	Transferaufwand an Beteiligungen			
2233	Transferaufwand an Unternehmen (mit Finanzunternehmen)	30.000,00	22.000,00	
2234	Transferaufwand an Haushalte und Organisationen ohne Erwerbscharakter			
2235	Transferaufwand an das Ausland			
2236	Investitions- und Tilgungszuschüsse zwischen Unternehmungen und Betrieben der Gebietskörperschaft und der Gebietskörperschaft			
2237	Nicht finanzierungswirksamer Transferaufwand			
224	Finanzaufwand	2.200,00	2.100,00	
2241	Zinsen aus Finanzschulden, Finanzierungsleasing, Forderungskauf und derivativen Finanzinstrumenten mit Grundgeschäft	500,00	500,00	
2242	Zinsen und sonstige Aufwendungen aus derivativen Finanzinstrumenten ohne Grundgeschäft			
2243	Gewinnentnahmen von Unternehmungen und marktbestimmten Betrieben der Gebietskörperschaft (innerhalb der Gebietskörperschaft)			
2244	Sonstiger Finanzaufwand	1.700,00	1.600,00	
2245	Nicht finanzierungswirksamer Finanzaufwand			
22	Summe Aufwendungen	70.300,00	60.400,00	
SA0	Saldo (0) Nettoergebnis (21 - 22)	3.580.100,00	3.778.300,00	
230	Entnahmen von Haushaltsrücklagen	0,00	0,00	
2301	Entnahmen von Haushaltsrücklagen			
240	Zuweisung an Haushaltsrücklagen	0,00	0,00	
2401	Zuweisung an Haushaltsrücklagen			
23	Summe Haushaltsrücklagen	0,00	0,00	
SA00	Nettoergebnis nach Zuweisung und Entnahmen von Haushaltsrücklagen (Saldo 0 +/- SU23)	3.580.100,00	3.778.300,00	

Finanzierungshaushalt Gesamt 1. Ebene (Anlage 1b)
- interne Vergütungen enthalten

MVAG	Mittelverwendungs- und -aufbringungsgruppen (1. Ebene)	VA 2021	VA 2020	RA 2019
OPERATIVE GEBARUNG				
311	Einzahlungen aus der operativen Verwaltungstätigkeit	4.911.100,00	5.393.500,00	
312	Einzahlungen aus Transfers (ohne Kapitaltransfers)	526.100,00	706.800,00	
313	Einzahlungen aus Finanzerträgen	200,00	200,00	
31	Summe Einzahlungen operative Gebarung	5.437.400,00	6.100.500,00	
321	Auszahlungen aus Personalaufwand	791.400,00	822.100,00	
322	Auszahlungen aus Sachaufwand (ohne Transferaufwand)	1.527.900,00	1.892.700,00	
323	Auszahlungen aus Transfers (ohne Kapitaltransfers)	2.158.600,00	2.122.300,00	
324	Auszahlungen aus Finanzaufwand	42.800,00	41.700,00	
32	Summe Auszahlungen operative Gebarung	4.520.700,00	4.878.800,00	
SA1	Saldo (1) Geldfluss aus der Operativen Gebarung (31 – 32)	916.700,00	1.221.700,00	
INVESTIVE GEBARUNG				
331	Einzahlungen aus der Investitionstätigkeit			
332	Einzahlungen aus der Rückzahlung von Darlehen sowie gewährten Vorschüssen	2.500,00	700,00	
333	Einzahlungen aus Kapitaltransfers	856.300,00	1.552.800,00	
33	Summe Einzahlungen investive Gebarung	858.800,00	1.553.500,00	
341	Auszahlungen aus der Investitionstätigkeit	2.150.000,00	2.898.800,00	
342	Auszahlungen von gewährten Darlehen sowie gewährten Vorschüssen			
343	Auszahlungen aus Kapitaltransfers			
34	Summe Auszahlungen investive Gebarung	2.150.000,00	2.898.800,00	
SA2	Saldo (2) Geldfluss aus der Investiven Gebarung (33 – 34)	-1.291.200,00	-1.345.300,00	
SA3	Saldo (3) Nettofinanzierungssaldo (Saldo 1 + Saldo 2)	-374.500,00	-123.600,00	

MVAG	Mittelverwendungs- und -aufbringungsgruppen (1. Ebene)	VA 2021	VA 2020	RA 2019
FINANZIERUNGSTÄTIGKEIT				
351	Einzahlungen aus der Aufnahme von Finanzschulden	750.000,00	500.000,00	
353	Einzahlungen infolge eines Kapitaltausch bei derivativen Finanzinstrumenten mit Grundgeschäft			
355	Einzahlungen aus dem Abgang von Finanzinstrumenten			
35	Summe Einzahlungen aus der Finanzierungstätigkeit	750.000,00	500.000,00	
361	Auszahlungen aus der Tilgung von Finanzschulden	339.000,00	363.200,00	
363	Auszahlungen infolge eines Kapitaltausch bei derivativen Finanzinstrumenten mit Grundgeschäft			
365	Auszahlungen für den Erwerb von Finanzinstrumenten			
36	Summe Auszahlungen aus der Finanzierungstätigkeit	339.000,00	363.200,00	
SA4	Saldo (4) Geldfluss aus der Finanzierungstätigkeit (35 – 36)	411.000,00	136.800,00	
SA5	Saldo (5) Geldfluss aus der voranschlagswirksamen Gebarung (Saldo 3 + Saldo 4)	36.500,00	13.200,00	

Finanzierungshaushalt Gesamt 1. und 2. Ebene (Anlage 1b)
- interne Vergütungen enthalten

MVAG	Mittelverwendungs- und aufbringungsgruppen (1. und 2. Ebene)	VA 2021	VA 2020	RA 2019
311	Einzahlungen aus der operativen Verwaltungstätigkeit	4.911.100,00	5.393.500,00	
3111	Einzahlungen aus eigenen Abgaben	839.200,00	860.900,00	
3112	Einzahlungen aus Ertragsanteilen	2.595.000,00	2.714.000,00	
3113	Einzahlungen aus Gebühren	799.600,00	792.800,00	
3114	Einzahlungen aus Leistungen	180.400,00	134.500,00	
3115	Einzahlungen aus Besitz und wirtschaftlicher Tätigkeit	115.400,00	85.300,00	
3116	Einzahlungen aus Veräußerung von geringwertigen Wirtschaftsgütern (GWG) und sonstige Einzahlungen	381.500,00	806.000,00	
312	Einzahlungen aus Transfers (ohne Kapitaltransfers)	526.100,00	706.800,00	
3121	Transferzahlungen von Trägern des öffentlichen Rechts	520.900,00	701.300,00	
3122	Transferzahlungen von Beteiligungen			
3123	Transferzahlungen von Unternehmen (inkl. Finanzunternehmen)			
3124	Transferzahlungen von Haushalte und Organisationen ohne Erwerbscharakter	5.200,00	5.500,00	
3125	Transferzahlungen vom Ausland			
3126	Investitions- und Tilgungszuschüsse zwischen Unternehmungen und Betrieben der Gebietskörperschaft und der Gebietskörperschaft			
313	Einzahlungen aus Finanzerträgen	200,00	200,00	
3131	Einzahlungen aus Zinserträgen	200,00	200,00	
3133	Einzahlungen aus Gewinnentnahmen von marktbestimmten Betrieben			
3134	Sonstige Einzahlungen aus Finanzerträgen			
3135	Einzahlungen aus Dividenden/Gewinnausschüttungen			
31	Summe Einzahlungen operative Gebarung	5.437.400,00	6.100.500,00	
321	Auszahlungen aus Personalaufwand	791.400,00	822.100,00	
3211	Auszahlungen für Personalaufwand Bezüge, Nebengebühren, und Mehrleistungsvergütungen)	628.500,00	647.300,00	
3212	Auszahlungen für gesetzliche und freiwillige Sozialaufwendungen	162.900,00	174.800,00	
3213	Auszahlungen aus sonstigem Personalaufwand			
322	Auszahlungen aus Sachaufwand (ohne Transferaufwand)	1.527.900,00	1.892.700,00	
3221	Auszahlungen für Gebrauchs- und Verbrauchsgüter, Handelswaren	87.400,00	82.000,00	
3222	Auszahlungen für Verwaltungs- und Betriebsaufwand	179.600,00	172.400,00	
3223	Auszahlungen für Leasing- und Mietaufwand	206.400,00	193.200,00	
3224	Auszahlungen für Instandhaltung	166.800,00	180.000,00	
3225	Sonstige Auszahlungen aus Sachaufwand	887.700,00	1.265.100,00	
323	Auszahlungen aus Transfers (ohne Kapitaltransfers)	2.158.600,00	2.122.300,00	
3231	Transferzahlungen an Träger des öffentlichen Rechts	2.052.100,00	1.986.300,00	
3232	Transferzahlungen an Beteiligungen			
3233	Transferzahlungen an Unternehmen (inkl. Finanzunternehmen)	57.500,00	54.900,00	
3234	Transferzahlungen an Haushalte und Organisationen ohne Erwerbscharakter	49.000,00	81.100,00	

MVAG	Mittelverwendungs- und aufbringungsgruppen (1. und 2. Ebene)	VA 2021	VA 2020	RA 2019
3235	Transferzahlungen an das Ausland			
3236	Investitions- und Tilgungszuschüsse zwischen Unternehmungen und Betrieben der Gebietskörperschaft und der Gebietskörperschaft			
324	Auszahlungen aus Finanzaufwand	42.800,00	41.700,00	
3241	Auszahlungen für Zinsaufwand, für Finanzierungsleasing, für Forderungskauf, für Finanzschulden und derivative Finanzinstrumente m	41.100,00	40.100,00	
3242	Auszahlungen für Zinsen aus derivativen Finanzinstrumenten ohne Grundgeschäft			
3243	Auszahlung aus Gewinnentnahmen von marktbestimmten Betrieben			
3244	Sonstige Auszahlungen aus Finanzaufwendungen	1.700,00	1.600,00	
32	Summe Auszahlungen operative Gebarung	4.520.700,00	4.878.800,00	
SA1	Saldo (1) Geldfluss aus der Operativen Gebarung (31 – 32)	916.700,00	1.221.700,00	
331	Einzahlungen aus der Investitionstätigkeit	0,00	0,00	
3311	Einzahlungen aus der Veräußerung von immateriellem Vermögen			
3312	Einzahlungen aus der Veräußerung von Grundstücken und Grundstückeinrichtungen			
3313	Einzahlungen aus der Veräußerung von Gebäuden und Bauten			
3314	Einzahlungen aus der Veräußerung von technischen Anlagen, Fahrzeuge und Maschinen			
3315	Einzahlungen aus der Veräußerung von Amts-, Betriebs- und Geschäftsausstattung			
3316	Einzahlungen aus der Veräußerung von Kulturgütern			
3317	Einzahlungen aus der Veräußerung von Beteiligungen			
332	Einzahlungen aus der Rückzahlung von Darlehen sowie gewährten Vorschüssen	2.500,00	700,00	
3321	Einzahlungen aus Darlehen an Träger des öffentlichen Rechts			
3322	Einzahlungen aus Darlehen an Beteiligungen			
3323	Einzahlungen aus Darlehen an Unternehmen und Haushalte			
3325	Einzahlungen aus Vorschüssen und Anzahlungen	2.500,00	700,00	
333	Einzahlungen aus Kapitaltransfers	856.300,00	1.552.800,00	
3331	Kapitaltransferzahlungen von Trägern des öffentlichen Rechts	463.800,00	1.127.800,00	
3332	Kapitaltransferzahlungen von Beteiligungen			
3333	Kapitaltransferzahlungen von Unternehmen	102.500,00		
3334	Kapitaltransferzahlungen von Haushalten und Organisationen ohne Erwerbscharakter	290.000,00	425.000,00	
3335	Kapitaltransferzahlungen vom Ausland			
33	Summe Einzahlungen investive Gebarung	858.800,00	1.553.500,00	
341	Auszahlungen aus der Investitionstätigkeit	2.150.000,00	2.898.800,00	
3411	Auszahlungen für den Erwerb von immateriellem Vermögen	30.000,00		
3412	Auszahlungen für den Erwerb von Grundstücken und Grundstückseinrichtungen	1.199.000,00	2.343.800,00	
3413	Auszahlungen für den Erwerb von Gebäuden und Bauten	873.500,00	528.000,00	
3414	Auszahlungen für den Erwerb von technischen Anlagen, Fahrzeuge und Maschinen	39.000,00	22.500,00	

MVAG	Mittelverwendungs- und aufbringungsgruppen (1. und 2. Ebene)	VA 2021	VA 2020	RA 2019
3415	Auszahlungen für den Erwerb von Amts-, Betriebs- und Geschäftsausstattung	8.500,00	4.500,00	
3416	Auszahlungen für den Erwerb von Kulturgütern			
3417	Auszahlungen für den Erwerb von Beteiligungen			
342	Auszahlungen von gewährten Darlehen sowie gewährten Vorschüssen	0,00	0,00	
3421	Auszahlung von Darlehen an Träger des öffentlichen Rechts			
3422	Auszahlung von Darlehen an Beteiligungen			
3423	Auszahlung von Darlehen an Unternehmen und Haushalte			
3425	Auszahlungen von Vorschüssen und Anzahlungen			
343	Auszahlungen aus Kapitaltransfers	0,00	0,00	
3431	Kapitaltransferzahlungen an Träger des öffentlichen Rechts			
3432	Kapitaltransferzahlungen an Beteiligungen			
3433	Kapitaltransferzahlungen an Unternehmen (Finanzunternehmen)			
3434	Kapitaltransferzahlungen an Haushalte und Organisationen ohne Erwerbscharakter			
3435	Kapitaltransferzahlungen an das Ausland			
34	Summe Auszahlungen investive Gebarung	2.150.000,00	2.898.800,00	
SA2	Saldo (2) Geldfluss aus der Investiven Gebarung (33 – 34)	-1.291.200,00	-1.345.300,00	
SA3	Saldo (3) Nettofinanzierungssaldo (Saldo 1 + Saldo 2)	-374.500,00	-123.600,00	
351	Einzahlungen aus der Aufnahme von Finanzschulden	750.000,00	500.000,00	
3511	Einzahlungen aus empfangenen Darlehen von öffentlichen Körperschaften und Rechtsträgern			
3512	Einzahlungen aus empfangenen Darlehen von Beteiligungen			
3513	Einzahlungen aus empfangenen Darlehen von Unternehmen und privaten Haushalten			
3514	Einzahlungen aus Finanzschulden (Finanzunternehmen)	750.000,00	500.000,00	
353	Einzahlungen infolge eines Kapitaltausch bei derivativen Finanzinstrumenten mit Grundgeschäft	0,00	0,00	
3530	Einzahlungen infolge eines Kapitaltausch bei derivativen Finanzinstrumenten mit Grundgeschäft			
355	Einzahlungen aus dem Abgang von Finanzinstrumenten	0,00	0,00	
3550	Einzahlungen aus dem Abgang von Finanzinstrumenten			
35	Summe Einzahlungen aus der Finanzierungstätigkeit	750.000,00	500.000,00	
361	Auszahlungen aus der Tilgung von Finanzschulden	339.000,00	363.200,00	
3611	Auszahlungen aus empfangenen Darlehen von öffentlichen Körperschaften und Rechtsträgern	2.700,00	2.700,00	
3612	Auszahlungen aus empfangenen Darlehen von Beteiligungen			
3613	Auszahlungen aus empfangenen Darlehen von Unternehmen und privaten Haushalten			
3614	Auszahlungen aus Finanzschulden	336.300,00	358.300,00	

MVAG	Mittelverwendungs- und aufbringungsgruppen (1. und 2. Ebene)	VA 2021	VA 2020	RA 2019
3615	Auszahlung aus der Rückzahlung von Leasingverbindlichkeiten		2.200,00	
363	Auszahlungen infolge eines Kapitaltausch bei derivativen Finanzinstrumenten mit Grundgeschäft	0,00	0,00	
3630	Auszahlungen infolge eines Kapitaltausch bei derivativen Finanzinstrumenten mit Grundgeschäft			
365	Auszahlungen für den Erwerb von Finanzinstrumenten	0,00	0,00	
3650	Auszahlungen für den Erwerb von Finanzinstrumenten			
36	Summe Auszahlungen aus der Finanzierungstätigkeit	339.000,00	363.200,00	
SA4	Saldo (4) Geldfluss aus der Finanzierungstätigkeit (35 – 36)	411.000,00	136.800,00	
SA5	Saldo (5) Geldfluss aus der voranschlagswirksamen Gebarung (Saldo 3 + Saldo 4)	36.500,00	13.200,00	

Finanzierungshaushalt Bereichsbudget 1. und 2. Ebene
(Anlage 1b)

Vertretungskörper und allgemeine Verwaltung (Gruppe 0)

MVAG	Mittelverwendungs- und aufbringungsgruppen (1. und 2. Ebene)	VA 2021	VA 2020	RA 2019
311	Einzahlungen aus der operativen Verwaltungstätigkeit	49.800,00	70.800,00	
3111	Einzahlungen aus eigenen Abgaben			
3112	Einzahlungen aus Ertragsanteilen			
3113	Einzahlungen aus Gebühren			
3114	Einzahlungen aus Leistungen	30.200,00	25.700,00	
3115	Einzahlungen aus Besitz und wirtschaftlicher Tätigkeit	6.500,00	6.500,00	
3116	Einzahlungen aus Veräußerung von geringwertigen Wirtschaftsgütern (GWG) und sonstige Einzahlungen	13.100,00	38.600,00	
312	Einzahlungen aus Transfers (ohne Kapitaltransfers)	1.000,00	1.000,00	
3121	Transferzahlungen von Trägern des öffentlichen Rechts	1.000,00	1.000,00	
3122	Transferzahlungen von Beteiligungen			
3123	Transferzahlungen von Unternehmen (inkl. Finanzunternehmen)			
3124	Transferzahlungen von Haushalte und Organisationen ohne Erwerbscharakter			
3125	Transferzahlungen vom Ausland			
3126	Investitions- und Tilgungszuschüsse zwischen Unternehmungen und Betrieben der Gebietskörperschaft und der Gebietskörperschaft			
313	Einzahlungen aus Finanzerträgen	0,00	0,00	
3131	Einzahlungen aus Zinserträgen			
3133	Einzahlungen aus Gewinnentnahmen von marktbestimmten Betrieben			
3134	Sonstige Einzahlungen aus Finanzerträgen			
3135	Einzahlungen aus Dividenden/Gewinnausschüttungen			
31	Summe Einzahlungen operative Gebarung	50.800,00	71.800,00	
321	Auszahlungen aus Personalaufwand	281.900,00	275.900,00	
3211	Auszahlungen für Personalaufwand Bezüge, Nebengebühren, und Mehrleistungsvergütungen)	217.800,00	210.800,00	
3212	Auszahlungen für gesetzliche und freiwillige Sozialaufwendungen	64.100,00	65.100,00	
3213	Auszahlungen aus sonstigem Personalaufwand			
322	Auszahlungen aus Sachaufwand (ohne Transferaufwand)	343.400,00	363.200,00	
3221	Auszahlungen für Gebrauchs- und Verbrauchsgüter, Handelswaren	16.000,00	15.800,00	
3222	Auszahlungen für Verwaltungs- und Betriebsaufwand	21.100,00	24.400,00	
3223	Auszahlungen für Leasing- und Mietaufwand	55.600,00	55.200,00	
3224	Auszahlungen für Instandhaltung	5.000,00	5.000,00	
3225	Sonstige Auszahlungen aus Sachaufwand	245.700,00	262.800,00	
323	Auszahlungen aus Transfers (ohne Kapitaltransfers)	14.700,00	14.500,00	
3231	Transferzahlungen an Träger des öffentlichen Rechts			
3232	Transferzahlungen an Beteiligungen			
3233	Transferzahlungen an Unternehmen (inkl. Finanzunternehmen)			

Vertretungskörper und allgemeine Verwaltung (Gruppe 0)

MVAG	Mittelverwendungs- und aufbringungsgruppen (1. und 2. Ebene)	VA 2021	VA 2020	RA 2019
3234	Transferzahlungen an Haushalte und Organisationen ohne Erwerbscharakter	14.700,00	14.500,00	
3235	Transferzahlungen an das Ausland			
3236	Investitions- und Tilgungszuschüsse zwischen Unternehmungen und Betrieben der Gebietskörperschaft und der Gebietskörperschaft			
324	Auszahlungen aus Finanzaufwand	0,00	0,00	
3241	Auszahlungen für Zinsaufwand, für Finanzierungsleasing, für Forderungskauf, für Finanzschulden und derivative Finanzinstrumente m			
3242	Auszahlungen für Zinsen aus derivativen Finanzinstrumenten ohne Grundgeschäft			
3243	Auszahlung aus Gewinnentnahmen von marktbestimmten Betrieben			
3244	Sonstige Auszahlungen aus Finanzaufwendungen			
32	Summe Auszahlungen operative Gebarung	640.000,00	653.600,00	
SA1	Saldo (1) Geldfluss aus der Operativen Gebarung (31 – 32)	-589.200,00	-581.800,00	
331	Einzahlungen aus der Investitionstätigkeit	0,00	0,00	
3311	Einzahlungen aus der Veräußerung von immateriellem Vermögen			
3312	Einzahlungen aus der Veräußerung von Grundstücken und Grundstückeinrichtungen			
3313	Einzahlungen aus der Veräußerung von Gebäuden und Bauten			
3314	Einzahlungen aus der Veräußerung von technischen Anlagen, Fahrzeuge und Maschinen			
3315	Einzahlungen aus der Veräußerung von Amts-, Betriebs- und Geschäftsausstattung			
3316	Einzahlungen aus der Veräußerung von Kulturgütern			
3317	Einzahlungen aus der Veräußerung von Beteiligungen			
332	Einzahlungen aus der Rückzahlung von Darlehen sowie gewährten Vorschüssen	2.500,00	700,00	
3321	Einzahlungen aus Darlehen an Träger des öffentlichen Rechts			
3322	Einzahlungen aus Darlehen an Beteiligungen			
3323	Einzahlungen aus Darlehen an Unternehmen und Haushalte			
3325	Einzahlungen aus Vorschüssen und Anzahlungen	2.500,00	700,00	
333	Einzahlungen aus Kapitaltransfers	0,00	0,00	
3331	Kapitaltransferzahlungen von Trägern des öffentlichen Rechts			
3332	Kapitaltransferzahlungen von Beteiligungen			
3333	Kapitaltransferzahlungen von Unternehmen			
3334	Kapitaltransferzahlungen von Haushalten und Organisationen ohne Erwerbscharakter			
3335	Kapitaltransferzahlungen vom Ausland			
33	Summe Einzahlungen investive Gebarung	2.500,00	700,00	
341	Auszahlungen aus der Investitionstätigkeit	20.000,00	22.000,00	
3411	Auszahlungen für den Erwerb von immateriellem Vermögen	15.000,00		
3412	Auszahlungen für den Erwerb von Grundstücken und Grundstückseinrichtungen			

Vertretungskörper und allgemeine Verwaltung (Gruppe 0)

MVAG	Mittelverwendungs- und aufbringungsgruppen (1. und 2. Ebene)	VA 2021	VA 2020	RA 2019
3413	Auszahlungen für den Erwerb von Gebäuden und Bauten			
3414	Auszahlungen für den Erwerb von technischen Anlagen, Fahrzeuge und Maschinen	5.000,00	22.000,00	
3415	Auszahlungen für den Erwerb von Amts-, Betriebs- und Geschäftsausstattung			
3416	Auszahlungen für den Erwerb von Kulturgütern			
3417	Auszahlungen für den Erwerb von Beteiligungen			
342	Auszahlungen von gewährten Darlehen sowie gewährten Vorschüssen	0,00	0,00	
3421	Auszahlung von Darlehen an Träger des öffentlichen Rechts			
3422	Auszahlung von Darlehen an Beteiligungen			
3423	Auszahlung von Darlehen an Unternehmen und Haushalte			
3425	Auszahlungen von Vorschüssen und Anzahlungen			
343	Auszahlungen aus Kapitaltransfers	0,00	0,00	
3431	Kapitaltransferzahlungen an Träger des öffentlichen Rechts			
3432	Kapitaltransferzahlungen an Beteiligungen			
3433	Kapitaltransferzahlungen an Unternehmen (Finanzunternehmen)			
3434	Kapitaltransferzahlungen an Haushalte und Organisationen ohne Erwerbscharakter			
3435	Kapitaltransferzahlungen an das Ausland			
34	Summe Auszahlungen investive Gebarung	20.000,00	22.000,00	
SA2	Saldo (2) Geldfluss aus der Investiven Gebarung (33 – 34)	-17.500,00	-21.300,00	
SA3	Saldo (3) Nettofinanzierungssaldo (Saldo 1 + Saldo 2)	-606.700,00	-603.100,00	
351	Einzahlungen aus der Aufnahme von Finanzschulden	0,00	0,00	
3511	Einzahlungen aus empfangenen Darlehen von öffentlichen Körperschaften und Rechtsträgern			
3512	Einzahlungen aus empfangenen Darlehen von Beteiligungen			
3513	Einzahlungen aus empfangenen Darlehen von Unternehmen und privaten Haushalten			
3514	Einzahlungen aus Finanzschulden (Finanzunternehmen)			
353	Einzahlungen infolge eines Kapitaltausch bei derivativen Finanzinstrumenten mit Grundgeschäft	0,00	0,00	
3530	Einzahlungen infolge eines Kapitaltausch bei derivativen Finanzinstrumenten mit Grundgeschäft			
355	Einzahlungen aus dem Abgang von Finanzinstrumenten	0,00	0,00	
3550	Einzahlungen aus dem Abgang von Finanzinstrumenten			
35	Summe Einzahlungen aus der Finanzierungstätigkeit	0,00	0,00	
361	Auszahlungen aus der Tilgung von Finanzschulden	0,00	2.200,00	
3611	Auszahlungen aus empfangenen Darlehen von öffentlichen Körperschaften und Rechtsträgern			

Vertretungskörper und allgemeine Verwaltung (Gruppe 0)

MVAG	Mittelverwendungs- und aufbringungsgruppen (1. und 2. Ebene)	VA 2021	VA 2020	RA 2019
3612	Auszahlungen aus empfangenen Darlehen von Beteiligungen			
3613	Auszahlungen aus empfangenen Darlehen von Unternehmen und privaten Haushalten			
3614	Auszahlungen aus Finanzschulden			
3615	Auszahlung aus der Rückzahlung von Leasingverbindlichkeiten		2.200,00	
363	Auszahlungen infolge eines Kapitaltausch bei derivativen Finanzinstrumenten mit Grundgeschäft	0,00	0,00	
3630	Auszahlungen infolge eines Kapitaltausch bei derivativen Finanzinstrumenten mit Grundgeschäft			
365	Auszahlungen für den Erwerb von Finanzinstrumenten	0,00	0,00	
3650	Auszahlungen für den Erwerb von Finanzinstrumenten			
36	Summe Auszahlungen aus der Finanzierungstätigkeit	0,00	2.200,00	
SA4	Saldo (4) Geldfluss aus der Finanzierungstätigkeit (35 – 36)	0,00	-2.200,00	
SA5	Saldo (5) Geldfluss aus der voranschlagswirksamen Gebarung (Saldo 3 + Saldo 4)	-606.700,00	-605.300,00	

Öffentliche Ordnung und Sicherheit (Gruppe 1)

MVAG	Mittelverwendungs- und aufbringungsgruppen (1. und 2. Ebene)	VA 2021	VA 2020	RA 2019
311	Einzahlungen aus der operativen Verwaltungstätigkeit	3.900,00	3.900,00	
3111	Einzahlungen aus eigenen Abgaben			
3112	Einzahlungen aus Ertragsanteilen			
3113	Einzahlungen aus Gebühren			
3114	Einzahlungen aus Leistungen	3.500,00	3.500,00	
3115	Einzahlungen aus Besitz und wirtschaftlicher Tätigkeit			
3116	Einzahlungen aus Veräußerung von geringwertigen Wirtschaftsgütern (GWG) und sonstige Einzahlungen	400,00	400,00	
312	Einzahlungen aus Transfers (ohne Kapitaltransfers)	3.000,00	0,00	
3121	Transferzahlungen von Trägern des öffentlichen Rechts	3.000,00		
3122	Transferzahlungen von Beteiligungen			
3123	Transferzahlungen von Unternehmen (inkl. Finanzunternehmen)			
3124	Transferzahlungen von Haushalte und Organisationen ohne Erwerbscharakter			
3125	Transferzahlungen vom Ausland			
3126	Investitions- und Tilgungszuschüsse zwischen Unternehmungen und Betrieben der Gebietskörperschaft und der Gebietskörperschaft			
313	Einzahlungen aus Finanzerträgen	0,00	0,00	
3131	Einzahlungen aus Zinserträgen			
3133	Einzahlungen aus Gewinnentnahmen von marktbestimmten Betrieben			
3134	Sonstige Einzahlungen aus Finanzerträgen			
3135	Einzahlungen aus Dividenden/Gewinnausschüttungen			
31	Summe Einzahlungen operative Gebarung	6.900,00	3.900,00	
321	Auszahlungen aus Personalaufwand	0,00	0,00	
3211	Auszahlungen für Personalaufwand Bezüge, Nebengebühren, und Mehrleistungsvergütungen)			
3212	Auszahlungen für gesetzliche und freiwillige Sozialaufwendungen			
3213	Auszahlungen aus sonstigem Personalaufwand			
322	Auszahlungen aus Sachaufwand (ohne Transferaufwand)	39.300,00	36.000,00	
3221	Auszahlungen für Gebrauchs- und Verbrauchsgüter, Handelswaren	3.100,00	3.100,00	
3222	Auszahlungen für Verwaltungs- und Betriebsaufwand	14.800,00	14.500,00	
3223	Auszahlungen für Leasing- und Mietaufwand	2.000,00	2.400,00	
3224	Auszahlungen für Instandhaltung	12.500,00	12.500,00	
3225	Sonstige Auszahlungen aus Sachaufwand	6.900,00	3.500,00	
323	Auszahlungen aus Transfers (ohne Kapitaltransfers)	6.000,00	6.000,00	
3231	Transferzahlungen an Träger des öffentlichen Rechts	6.000,00	6.000,00	
3232	Transferzahlungen an Beteiligungen			
3233	Transferzahlungen an Unternehmen (inkl. Finanzunternehmen)			

Öffentliche Ordnung und Sicherheit (Gruppe 1)

MVAG	Mittelverwendungs- und aufbringungsgruppen (1. und 2. Ebene)	VA 2021	VA 2020	RA 2019
3234	Transferzahlungen an Haushalte und Organisationen ohne Erwerbscharakter			
3235	Transferzahlungen an das Ausland			
3236	Investitions- und Tilgungszuschüsse zwischen Unternehmungen und Betrieben der Gebietskörperschaft und der Gebietskörperschaft			
324	Auszahlungen aus Finanzaufwand	0,00	0,00	
3241	Auszahlungen für Zinsaufwand, für Finanzierungsleasing, für Forderungskauf, für Finanzschulden und derivative Finanzinstrumente m			
3242	Auszahlungen für Zinsen aus derivativen Finanzinstrumenten ohne Grundgeschäft			
3243	Auszahlung aus Gewinnentnahmen von marktbestimmten Betrieben			
3244	Sonstige Auszahlungen aus Finanzaufwendungen			
32	Summe Auszahlungen operative Gebarung	45.300,00	42.000,00	
SA1	Saldo (1) Geldfluss aus der Operativen Gebarung (31 – 32)	-38.400,00	-38.100,00	
331	Einzahlungen aus der Investitionstätigkeit	0,00	0,00	
3311	Einzahlungen aus der Veräußerung von immateriellem Vermögen			
3312	Einzahlungen aus der Veräußerung von Grundstücken und Grundstückeinrichtungen			
3313	Einzahlungen aus der Veräußerung von Gebäuden und Bauten			
3314	Einzahlungen aus der Veräußerung von technischen Anlagen, Fahrzeuge und Maschinen			
3315	Einzahlungen aus der Veräußerung von Amts-, Betriebs- und Geschäftsausstattung			
3316	Einzahlungen aus der Veräußerung von Kulturgütern			
3317	Einzahlungen aus der Veräußerung von Beteiligungen			
332	Einzahlungen aus der Rückzahlung von Darlehen sowie gewährten Vorschüssen	0,00	0,00	
3321	Einzahlungen aus Darlehen an Träger des öffentlichen Rechts			
3322	Einzahlungen aus Darlehen an Beteiligungen			
3323	Einzahlungen aus Darlehen an Unternehmen und Haushalte			
3325	Einzahlungen aus Vorschüssen und Anzahlungen			
333	Einzahlungen aus Kapitaltransfers	0,00	0,00	
3331	Kapitaltransferzahlungen von Trägern des öffentlichen Rechts			
3332	Kapitaltransferzahlungen von Beteiligungen			
3333	Kapitaltransferzahlungen von Unternehmen			
3334	Kapitaltransferzahlungen von Haushalten und Organisationen ohne Erwerbscharakter			
3335	Kapitaltransferzahlungen vom Ausland			
33	Summe Einzahlungen investive Gebarung	0,00	0,00	
341	Auszahlungen aus der Investitionstätigkeit	0,00	0,00	
3411	Auszahlungen für den Erwerb von immateriellem Vermögen			
3412	Auszahlungen für den Erwerb von Grundstücken und Grundstückseinrichtungen			

Öffentliche Ordnung und Sicherheit (Gruppe 1)

MVAG	Mittelverwendungs- und aufbringungsgruppen (1. und 2. Ebene)	VA 2021	VA 2020	RA 2019
3413	Auszahlungen für den Erwerb von Gebäuden und Bauten			
3414	Auszahlungen für den Erwerb von technischen Anlagen, Fahrzeuge und Maschinen			
3415	Auszahlungen für den Erwerb von Amts-, Betriebs- und Geschäftsausstattung			
3416	Auszahlungen für den Erwerb von Kulturgütern			
3417	Auszahlungen für den Erwerb von Beteiligungen			
342	Auszahlungen von gewährten Darlehen sowie gewährten Vorschüssen	0,00	0,00	
3421	Auszahlung von Darlehen an Träger des öffentlichen Rechts			
3422	Auszahlung von Darlehen an Beteiligungen			
3423	Auszahlung von Darlehen an Unternehmen und Haushalte			
3425	Auszahlungen von Vorschüssen und Anzahlungen			
343	Auszahlungen aus Kapitaltransfers	0,00	0,00	
3431	Kapitaltransferzahlungen an Träger des öffentlichen Rechts			
3432	Kapitaltransferzahlungen an Beteiligungen			
3433	Kapitaltransferzahlungen an Unternehmen (Finanzunternehmen)			
3434	Kapitaltransferzahlungen an Haushalte und Organisationen ohne Erwerbscharakter			
3435	Kapitaltransferzahlungen an das Ausland			
34	Summe Auszahlungen investive Gebarung	0,00	0,00	
SA2	Saldo (2) Geldfluss aus der Investiven Gebarung (33 – 34)	0,00	0,00	
SA3	Saldo (3) Nettofinanzierungssaldo (Saldo 1 + Saldo 2)	-38.400,00	-38.100,00	
351	Einzahlungen aus der Aufnahme von Finanzschulden	0,00	0,00	
3511	Einzahlungen aus empfangenen Darlehen von öffentlichen Körperschaften und Rechtsträgern			
3512	Einzahlungen aus empfangenen Darlehen von Beteiligungen			
3513	Einzahlungen aus empfangenen Darlehen von Unternehmen und privaten Haushalten			
3514	Einzahlungen aus Finanzschulden (Finanzunternehmen)			
353	Einzahlungen infolge eines Kapitaltausch bei derivativen Finanzinstrumenten mit Grundgeschäft	0,00	0,00	
3530	Einzahlungen infolge eines Kapitaltausch bei derivativen Finanzinstrumenten mit Grundgeschäft			
355	Einzahlungen aus dem Abgang von Finanzinstrumenten	0,00	0,00	
3550	Einzahlungen aus dem Abgang von Finanzinstrumenten			
35	Summe Einzahlungen aus der Finanzierungstätigkeit	0,00	0,00	
361	Auszahlungen aus der Tilgung von Finanzschulden	0,00	0,00	
3611	Auszahlungen aus empfangenen Darlehen von öffentlichen Körperschaften und Rechtsträgern			

Öffentliche Ordnung und Sicherheit (Gruppe 1)

MVAG	Mittelverwendungs- und aufbringungsgruppen (1. und 2. Ebene)	VA 2021	VA 2020	RA 2019
3612	Auszahlungen aus empfangenen Darlehen von Beteiligungen			
3613	Auszahlungen aus empfangenen Darlehen von Unternehmen und privaten Haushalten			
3614	Auszahlungen aus Finanzschulden			
3615	Auszahlung aus der Rückzahlung von Leasingverbindlichkeiten			
363	Auszahlungen infolge eines Kapitaltausch bei derivativen Finanzinstrumenten mit Grundgeschäft	0,00	0,00	
3630	Auszahlungen infolge eines Kapitaltausch bei derivativen Finanzinstrumenten mit Grundgeschäft			
365	Auszahlungen für den Erwerb von Finanzinstrumenten	0,00	0,00	
3650	Auszahlungen für den Erwerb von Finanzinstrumenten			
36	Summe Auszahlungen aus der Finanzierungstätigkeit	0,00	0,00	
SA4	Saldo (4) Geldfluss aus der Finanzierungstätigkeit (35 – 36)	0,00	0,00	
SA5	Saldo (5) Geldfluss aus der voranschlagswirksamen Gebarung (Saldo 3 + Saldo 4)	-38.400,00	-38.100,00	

Unterricht, Erziehung, Sport und Wissenschaft (Gruppe 2)

MVAG	Mittelverwendungs- und aufbringungsgruppen (1. und 2. Ebene)	VA 2021	VA 2020	RA 2019
311	Einzahlungen aus der operativen Verwaltungstätigkeit	144.300,00	263.400,00	
3111	Einzahlungen aus eigenen Abgaben			
3112	Einzahlungen aus Ertragsanteilen			
3113	Einzahlungen aus Gebühren			
3114	Einzahlungen aus Leistungen	55.100,00	55.000,00	
3115	Einzahlungen aus Besitz und wirtschaftlicher Tätigkeit	7.500,00	3.000,00	
3116	Einzahlungen aus Veräußerung von geringwertigen Wirtschaftsgütern (GWG) und sonstige Einzahlungen	81.700,00	205.400,00	
312	Einzahlungen aus Transfers (ohne Kapitaltransfers)	160.300,00	163.200,00	
3121	Transferzahlungen von Trägern des öffentlichen Rechts	160.300,00	163.200,00	
3122	Transferzahlungen von Beteiligungen			
3123	Transferzahlungen von Unternehmen (inkl. Finanzunternehmen)			
3124	Transferzahlungen von Haushalte und Organisationen ohne Erwerbscharakter			
3125	Transferzahlungen vom Ausland			
3126	Investitions- und Tilgungszuschüsse zwischen Unternehmungen und Betrieben der Gebietskörperschaft und der Gebietskörperschaft			
313	Einzahlungen aus Finanzerträgen	0,00	0,00	
3131	Einzahlungen aus Zinserträgen			
3133	Einzahlungen aus Gewinnentnahmen von marktbestimmten Betrieben			
3134	Sonstige Einzahlungen aus Finanzerträgen			
3135	Einzahlungen aus Dividenden/Gewinnausschüttungen			
31	Summe Einzahlungen operative Gebarung	304.600,00	426.600,00	
321	Auszahlungen aus Personalaufwand	357.500,00	394.900,00	
3211	Auszahlungen für Personalaufwand Bezüge, Nebengebühren, und Mehrleistungsvergütungen)	286.700,00	314.900,00	
3212	Auszahlungen für gesetzliche und freiwillige Sozialaufwendungen	70.800,00	80.000,00	
3213	Auszahlungen aus sonstigem Personalaufwand			
322	Auszahlungen aus Sachaufwand (ohne Transferaufwand)	315.600,00	437.400,00	
3221	Auszahlungen für Gebrauchs- und Verbrauchsgüter, Handelswaren	36.700,00	35.000,00	
3222	Auszahlungen für Verwaltungs- und Betriebsaufwand	56.600,00	53.900,00	
3223	Auszahlungen für Leasing- und Mietaufwand	71.300,00	68.700,00	
3224	Auszahlungen für Instandhaltung	29.500,00	31.500,00	
3225	Sonstige Auszahlungen aus Sachaufwand	121.500,00	248.300,00	
323	Auszahlungen aus Transfers (ohne Kapitaltransfers)	335.200,00	345.400,00	
3231	Transferzahlungen an Träger des öffentlichen Rechts	319.100,00	327.200,00	
3232	Transferzahlungen an Beteiligungen			
3233	Transferzahlungen an Unternehmen (inkl. Finanzunternehmen)	7.500,00	8.400,00	

Unterricht, Erziehung, Sport und Wissenschaft (Gruppe 2)

MVAG	Mittelverwendungs- und aufbringungsgruppen (1. und 2. Ebene)	VA 2021	VA 2020	RA 2019
3234	Transferzahlungen an Haushalte und Organisationen ohne Erwerbscharakter	8.600,00	9.800,00	
3235	Transferzahlungen an das Ausland			
3236	Investitions- und Tilgungszuschüsse zwischen Unternehmungen und Betrieben der Gebietskörperschaft und der Gebietskörperschaft			
324	Auszahlungen aus Finanzaufwand	10.100,00	7.200,00	
3241	Auszahlungen für Zinsaufwand, für Finanzierungsleasing, für Forderungskauf, für Finanzschulden und derivative Finanzinstrumente m	10.100,00	7.200,00	
3242	Auszahlungen für Zinsen aus derivativen Finanzinstrumenten ohne Grundgeschäft			
3243	Auszahlung aus Gewinnentnahmen von marktbestimmten Betrieben			
3244	Sonstige Auszahlungen aus Finanzaufwendungen			
32	Summe Auszahlungen operative Gebarung	1.018.400,00	1.184.900,00	
SA1	Saldo (1) Geldfluss aus der Operativen Gebarung (31 – 32)	-713.800,00	-758.300,00	
331	Einzahlungen aus der Investitionstätigkeit	0,00	0,00	
3311	Einzahlungen aus der Veräußerung von immateriellem Vermögen			
3312	Einzahlungen aus der Veräußerung von Grundstücken und Grundstückeinrichtungen			
3313	Einzahlungen aus der Veräußerung von Gebäuden und Bauten			
3314	Einzahlungen aus der Veräußerung von technischen Anlagen, Fahrzeuge und Maschinen			
3315	Einzahlungen aus der Veräußerung von Amts-, Betriebs- und Geschäftsausstattung			
3316	Einzahlungen aus der Veräußerung von Kulturgütern			
3317	Einzahlungen aus der Veräußerung von Beteiligungen			
332	Einzahlungen aus der Rückzahlung von Darlehen sowie gewährten Vorschüssen	0,00	0,00	
3321	Einzahlungen aus Darlehen an Träger des öffentlichen Rechts			
3322	Einzahlungen aus Darlehen an Beteiligungen			
3323	Einzahlungen aus Darlehen an Unternehmen und Haushalte			
3325	Einzahlungen aus Vorschüssen und Anzahlungen			
333	Einzahlungen aus Kapitaltransfers	635.000,00	920.000,00	
3331	Kapitaltransferzahlungen von Trägern des öffentlichen Rechts	430.000,00	710.000,00	
3332	Kapitaltransferzahlungen von Beteiligungen			
3333	Kapitaltransferzahlungen von Unternehmen			
3334	Kapitaltransferzahlungen von Haushalten und Organisationen ohne Erwerbscharakter	205.000,00	210.000,00	
3335	Kapitaltransferzahlungen vom Ausland			
33	Summe Einzahlungen investive Gebarung	635.000,00	920.000,00	
341	Auszahlungen aus der Investitionstätigkeit	974.000,00	1.442.500,00	
3411	Auszahlungen für den Erwerb von immateriellem Vermögen			
3412	Auszahlungen für den Erwerb von Grundstücken und Grundstückseinrichtungen	965.000,00	1.430.000,00	

Unterricht, Erziehung, Sport und Wissenschaft (Gruppe 2)

MVAG	Mittelverwendungs- und aufbringungsgruppen (1. und 2. Ebene)	VA 2021	VA 2020	RA 2019
3413	Auszahlungen für den Erwerb von Gebäuden und Bauten	3.500,00	8.000,00	
3414	Auszahlungen für den Erwerb von technischen Anlagen, Fahrzeuge und Maschinen			
3415	Auszahlungen für den Erwerb von Amts-, Betriebs- und Geschäftsausstattung	5.500,00	4.500,00	
3416	Auszahlungen für den Erwerb von Kulturgütern			
3417	Auszahlungen für den Erwerb von Beteiligungen			
342	Auszahlungen von gewährten Darlehen sowie gewährten Vorschüssen	0,00	0,00	
3421	Auszahlung von Darlehen an Träger des öffentlichen Rechts			
3422	Auszahlung von Darlehen an Beteiligungen			
3423	Auszahlung von Darlehen an Unternehmen und Haushalte			
3425	Auszahlungen von Vorschüssen und Anzahlungen			
343	Auszahlungen aus Kapitaltransfers	0,00	0,00	
3431	Kapitaltransferzahlungen an Träger des öffentlichen Rechts			
3432	Kapitaltransferzahlungen an Beteiligungen			
3433	Kapitaltransferzahlungen an Unternehmen (Finanzunternehmen)			
3434	Kapitaltransferzahlungen an Haushalte und Organisationen ohne Erwerbscharakter			
3435	Kapitaltransferzahlungen an das Ausland			
34	Summe Auszahlungen investive Gebarung	974.000,00	1.442.500,00	
SA2	Saldo (2) Geldfluss aus der Investiven Gebarung (33 – 34)	-339.000,00	-522.500,00	
SA3	Saldo (3) Nettofinanzierungssaldo (Saldo 1 + Saldo 2)	-1.052.800,00	-1.280.800,00	
351	Einzahlungen aus der Aufnahme von Finanzschulden	200.000,00	250.000,00	
3511	Einzahlungen aus empfangenen Darlehen von öffentlichen Körperschaften und Rechtsträgern			
3512	Einzahlungen aus empfangenen Darlehen von Beteiligungen			
3513	Einzahlungen aus empfangenen Darlehen von Unternehmen und privaten Haushalten			
3514	Einzahlungen aus Finanzschulden (Finanzunternehmen)	200.000,00	250.000,00	
353	Einzahlungen infolge eines Kapitaltausch bei derivativen Finanzinstrumenten mit Grundgeschäft	0,00	0,00	
3530	Einzahlungen infolge eines Kapitaltausch bei derivativen Finanzinstrumenten mit Grundgeschäft			
355	Einzahlungen aus dem Abgang von Finanzinstrumenten	0,00	0,00	
3550	Einzahlungen aus dem Abgang von Finanzinstrumenten			
35	Summe Einzahlungen aus der Finanzierungstätigkeit	200.000,00	250.000,00	
361	Auszahlungen aus der Tilgung von Finanzschulden	65.600,00	48.900,00	
3611	Auszahlungen aus empfangenen Darlehen von öffentlichen Körperschaften und Rechtsträgern			

Unterricht, Erziehung, Sport und Wissenschaft (Gruppe 2)

MVAG	Mittelverwendungs- und aufbringungsgruppen (1. und 2. Ebene)	VA 2021	VA 2020	RA 2019
3612	Auszahlungen aus empfangenen Darlehen von Beteiligungen			
3613	Auszahlungen aus empfangenen Darlehen von Unternehmen und privaten Haushalten			
3614	Auszahlungen aus Finanzschulden	65.600,00	48.900,00	
3615	Auszahlung aus der Rückzahlung von Leasingverbindlichkeiten			
363	Auszahlungen infolge eines Kapitaltausch bei derivativen Finanzinstrumenten mit Grundgeschäft	0,00	0,00	
3630	Auszahlungen infolge eines Kapitaltausch bei derivativen Finanzinstrumenten mit Grundgeschäft			
365	Auszahlungen für den Erwerb von Finanzinstrumenten	0,00	0,00	
3650	Auszahlungen für den Erwerb von Finanzinstrumenten			
36	Summe Auszahlungen aus der Finanzierungstätigkeit	65.600,00	48.900,00	
SA4	Saldo (4) Geldfluss aus der Finanzierungstätigkeit (35 – 36)	134.400,00	201.100,00	
SA5	Saldo (5) Geldfluss aus der voranschlagswirksamen Gebarung (Saldo 3 + Saldo 4)	-918.400,00	-1.079.700,00	

Kunst, Kultur und Kultus (Gruppe 3)

MVAG	Mittelverwendungs- und aufbringungsgruppen (1. und 2. Ebene)	VA 2021	VA 2020	RA 2019
311	Einzahlungen aus der operativen Verwaltungstätigkeit	700,00	0,00	
3111	Einzahlungen aus eigenen Abgaben			
3112	Einzahlungen aus Ertragsanteilen			
3113	Einzahlungen aus Gebühren			
3114	Einzahlungen aus Leistungen			
3115	Einzahlungen aus Besitz und wirtschaftlicher Tätigkeit			
3116	Einzahlungen aus Veräußerung von geringwertigen Wirtschaftsgütern (GWG) und sonstige Einzahlungen	700,00		
312	Einzahlungen aus Transfers (ohne Kapitaltransfers)	0,00	0,00	
3121	Transferzahlungen von Trägern des öffentlichen Rechts			
3122	Transferzahlungen von Beteiligungen			
3123	Transferzahlungen von Unternehmen (inkl. Finanzunternehmen)			
3124	Transferzahlungen von Haushalte und Organisationen ohne Erwerbscharakter			
3125	Transferzahlungen vom Ausland			
3126	Investitions- und Tilgungszuschüsse zwischen Unternehmungen und Betrieben der Gebietskörperschaft und der Gebietskörperschaft			
313	Einzahlungen aus Finanzerträgen	0,00	0,00	
3131	Einzahlungen aus Zinserträgen			
3133	Einzahlungen aus Gewinnentnahmen von marktbestimmten Betrieben			
3134	Sonstige Einzahlungen aus Finanzerträgen			
3135	Einzahlungen aus Dividenden/Gewinnausschüttungen			
31	Summe Einzahlungen operative Gebarung	700,00	0,00	
321	Auszahlungen aus Personalaufwand	0,00	0,00	
3211	Auszahlungen für Personalaufwand Bezüge, Nebengebühren, und Mehrleistungsvergütungen)			
3212	Auszahlungen für gesetzliche und freiwillige Sozialaufwendungen			
3213	Auszahlungen aus sonstigem Personalaufwand			
322	Auszahlungen aus Sachaufwand (ohne Transferaufwand)	13.000,00	10.000,00	
3221	Auszahlungen für Gebrauchs- und Verbrauchsgüter, Handelswaren			
3222	Auszahlungen für Verwaltungs- und Betriebsaufwand			
3223	Auszahlungen für Leasing- und Mietaufwand			
3224	Auszahlungen für Instandhaltung			
3225	Sonstige Auszahlungen aus Sachaufwand	13.000,00	10.000,00	
323	Auszahlungen aus Transfers (ohne Kapitaltransfers)	134.500,00	128.300,00	
3231	Transferzahlungen an Träger des öffentlichen Rechts	128.000,00	121.800,00	
3232	Transferzahlungen an Beteiligungen			
3233	Transferzahlungen an Unternehmen (inkl. Finanzunternehmen)			

Kunst, Kultur und Kultus (Gruppe 3)

MVAG	Mittelverwendungs- und aufbringungsgruppen (1. und 2. Ebene)	VA 2021	VA 2020	RA 2019
3234	Transferzahlungen an Haushalte und Organisationen ohne Erwerbscharakter	6.500,00	6.500,00	
3235	Transferzahlungen an das Ausland			
3236	Investitions- und Tilgungszuschüsse zwischen Unternehmungen und Betrieben der Gebietskörperschaft und der Gebietskörperschaft			
324	Auszahlungen aus Finanzaufwand	0,00	0,00	
3241	Auszahlungen für Zinsaufwand, für Finanzierungsleasing, für Forderungskauf, für Finanzschulden und derivative Finanzinstrumente m			
3242	Auszahlungen für Zinsen aus derivativen Finanzinstrumenten ohne Grundgeschäft			
3243	Auszahlung aus Gewinnentnahmen von marktbestimmten Betrieben			
3244	Sonstige Auszahlungen aus Finanzaufwendungen			
32	Summe Auszahlungen operative Gebarung	147.500,00	138.300,00	
SA1	Saldo (1) Geldfluss aus der Operativen Gebarung (31 – 32)	-146.800,00	-138.300,00	
331	Einzahlungen aus der Investitionstätigkeit	0,00	0,00	
3311	Einzahlungen aus der Veräußerung von immateriellem Vermögen			
3312	Einzahlungen aus der Veräußerung von Grundstücken und Grundstückeinrichtungen			
3313	Einzahlungen aus der Veräußerung von Gebäuden und Bauten			
3314	Einzahlungen aus der Veräußerung von technischen Anlagen, Fahrzeuge und Maschinen			
3315	Einzahlungen aus der Veräußerung von Amts-, Betriebs- und Geschäftsausstattung			
3316	Einzahlungen aus der Veräußerung von Kulturgütern			
3317	Einzahlungen aus der Veräußerung von Beteiligungen			
332	Einzahlungen aus der Rückzahlung von Darlehen sowie gewährten Vorschüssen	0,00	0,00	
3321	Einzahlungen aus Darlehen an Träger des öffentlichen Rechts			
3322	Einzahlungen aus Darlehen an Beteiligungen			
3323	Einzahlungen aus Darlehen an Unternehmen und Haushalte			
3325	Einzahlungen aus Vorschüssen und Anzahlungen			
333	Einzahlungen aus Kapitaltransfers	0,00	0,00	
3331	Kapitaltransferzahlungen von Trägern des öffentlichen Rechts			
3332	Kapitaltransferzahlungen von Beteiligungen			
3333	Kapitaltransferzahlungen von Unternehmen			
3334	Kapitaltransferzahlungen von Haushalten und Organisationen ohne Erwerbscharakter			
3335	Kapitaltransferzahlungen vom Ausland			
33	Summe Einzahlungen investive Gebarung	0,00	0,00	
341	Auszahlungen aus der Investitionstätigkeit	0,00	0,00	
3411	Auszahlungen für den Erwerb von immateriellem Vermögen			
3412	Auszahlungen für den Erwerb von Grundstücken und Grundstückseinrichtungen			

Kunst, Kultur und Kultus (Gruppe 3)

MVAG	Mittelverwendungs- und aufbringungsgruppen (1. und 2. Ebene)	VA 2021	VA 2020	RA 2019
3413	Auszahlungen für den Erwerb von Gebäuden und Bauten			
3414	Auszahlungen für den Erwerb von technischen Anlagen, Fahrzeuge und Maschinen			
3415	Auszahlungen für den Erwerb von Amts-, Betriebs- und Geschäftsausstattung			
3416	Auszahlungen für den Erwerb von Kulturgütern			
3417	Auszahlungen für den Erwerb von Beteiligungen			
342	Auszahlungen von gewährten Darlehen sowie gewährten Vorschüssen	0,00	0,00	
3421	Auszahlung von Darlehen an Träger des öffentlichen Rechts			
3422	Auszahlung von Darlehen an Beteiligungen			
3423	Auszahlung von Darlehen an Unternehmen und Haushalte			
3425	Auszahlungen von Vorschüssen und Anzahlungen			
343	Auszahlungen aus Kapitaltransfers	0,00	0,00	
3431	Kapitaltransferzahlungen an Träger des öffentlichen Rechts			
3432	Kapitaltransferzahlungen an Beteiligungen			
3433	Kapitaltransferzahlungen an Unternehmen (Finanzunternehmen)			
3434	Kapitaltransferzahlungen an Haushalte und Organisationen ohne Erwerbscharakter			
3435	Kapitaltransferzahlungen an das Ausland			
34	Summe Auszahlungen investive Gebarung	0,00	0,00	
SA2	Saldo (2) Geldfluss aus der Investiven Gebarung (33 – 34)	0,00	0,00	
SA3	Saldo (3) Nettofinanzierungssaldo (Saldo 1 + Saldo 2)	-146.800,00	-138.300,00	
351	Einzahlungen aus der Aufnahme von Finanzschulden	0,00	0,00	
3511	Einzahlungen aus empfangenen Darlehen von öffentlichen Körperschaften und Rechtsträgern			
3512	Einzahlungen aus empfangenen Darlehen von Beteiligungen			
3513	Einzahlungen aus empfangenen Darlehen von Unternehmen und privaten Haushalten			
3514	Einzahlungen aus Finanzschulden (Finanzunternehmen)			
353	Einzahlungen infolge eines Kapitaltausch bei derivativen Finanzinstrumenten mit Grundgeschäft	0,00	0,00	
3530	Einzahlungen infolge eines Kapitaltausch bei derivativen Finanzinstrumenten mit Grundgeschäft			
355	Einzahlungen aus dem Abgang von Finanzinstrumenten	0,00	0,00	
3550	Einzahlungen aus dem Abgang von Finanzinstrumenten			
35	Summe Einzahlungen aus der Finanzierungstätigkeit	0,00	0,00	
361	Auszahlungen aus der Tilgung von Finanzschulden	0,00	0,00	
3611	Auszahlungen aus empfangenen Darlehen von öffentlichen Körperschaften und Rechtsträgern			

Kunst, Kultur und Kultus (Gruppe 3)

MVAG	Mittelverwendungs- und aufbringungsgruppen (1. und 2. Ebene)	VA 2021	VA 2020	RA 2019
3612	Auszahlungen aus empfangenen Darlehen von Beteiligungen			
3613	Auszahlungen aus empfangenen Darlehen von Unternehmen und privaten Haushalten			
3614	Auszahlungen aus Finanzschulden			
3615	Auszahlung aus der Rückzahlung von Leasingverbindlichkeiten			
363	Auszahlungen infolge eines Kapitaltausch bei derivativen Finanzinstrumenten mit Grundgeschäft	0,00	0,00	
3630	Auszahlungen infolge eines Kapitaltausch bei derivativen Finanzinstrumenten mit Grundgeschäft			
365	Auszahlungen für den Erwerb von Finanzinstrumenten	0,00	0,00	
3650	Auszahlungen für den Erwerb von Finanzinstrumenten			
36	Summe Auszahlungen aus der Finanzierungstätigkeit	0,00	0,00	
SA4	Saldo (4) Geldfluss aus der Finanzierungstätigkeit (35 – 36)	0,00	0,00	
SA5	Saldo (5) Geldfluss aus der voranschlagswirksamen Gebarung (Saldo 3 + Saldo 4)	-146.800,00	-138.300,00	

Soziale Wohlfahrt und Wohnbauförderung (Gruppe 4)

MVAG	Mittelverwendungs- und aufbringungsgruppen (1. und 2. Ebene)	VA 2021	VA 2020	RA 2019
311	Einzahlungen aus der operativen Verwaltungstätigkeit	800,00	800,00	
3111	Einzahlungen aus eigenen Abgaben			
3112	Einzahlungen aus Ertragsanteilen			
3113	Einzahlungen aus Gebühren			
3114	Einzahlungen aus Leistungen			
3115	Einzahlungen aus Besitz und wirtschaftlicher Tätigkeit			
3116	Einzahlungen aus Veräußerung von geringwertigen Wirtschaftsgütern (GWG) und sonstige Einzahlungen	800,00	800,00	
312	Einzahlungen aus Transfers (ohne Kapitaltransfers)	6.200,00	6.100,00	
3121	Transferzahlungen von Trägern des öffentlichen Rechts	6.200,00	6.100,00	
3122	Transferzahlungen von Beteiligungen			
3123	Transferzahlungen von Unternehmen (inkl. Finanzunternehmen)			
3124	Transferzahlungen von Haushalte und Organisationen ohne Erwerbscharakter			
3125	Transferzahlungen vom Ausland			
3126	Investitions- und Tilgungszuschüsse zwischen Unternehmungen und Betrieben der Gebietskörperschaft und der Gebietskörperschaft			
313	Einzahlungen aus Finanzerträgen	0,00	0,00	
3131	Einzahlungen aus Zinserträgen			
3133	Einzahlungen aus Gewinnentnahmen von marktbestimmten Betrieben			
3134	Sonstige Einzahlungen aus Finanzerträgen			
3135	Einzahlungen aus Dividenden/Gewinnausschüttungen			
31	Summe Einzahlungen operative Gebarung	7.000,00	6.900,00	
321	Auszahlungen aus Personalaufwand	0,00	0,00	
3211	Auszahlungen für Personalaufwand Bezüge, Nebengebühren, und Mehrleistungsvergütungen)			
3212	Auszahlungen für gesetzliche und freiwillige Sozialaufwendungen			
3213	Auszahlungen aus sonstigem Personalaufwand			
322	Auszahlungen aus Sachaufwand (ohne Transferaufwand)	8.600,00	8.400,00	
3221	Auszahlungen für Gebrauchs- und Verbrauchsgüter, Handelswaren	4.400,00	4.200,00	
3222	Auszahlungen für Verwaltungs- und Betriebsaufwand	1.000,00	1.000,00	
3223	Auszahlungen für Leasing- und Mietaufwand			
3224	Auszahlungen für Instandhaltung	2.000,00	2.000,00	
3225	Sonstige Auszahlungen aus Sachaufwand	1.200,00	1.200,00	
323	Auszahlungen aus Transfers (ohne Kapitaltransfers)	523.200,00	509.000,00	
3231	Transferzahlungen an Träger des öffentlichen Rechts	505.000,00	489.700,00	
3232	Transferzahlungen an Beteiligungen			
3233	Transferzahlungen an Unternehmen (inkl. Finanzunternehmen)			

Soziale Wohlfahrt und Wohnbauförderung (Gruppe 4)

MVAG	Mittelverwendungs- und aufbringungsgruppen (1. und 2. Ebene)	VA 2021	VA 2020	RA 2019
3234	Transferzahlungen an Haushalte und Organisationen ohne Erwerbscharakter	18.200,00	19.300,00	
3235	Transferzahlungen an das Ausland			
3236	Investitions- und Tilgungszuschüsse zwischen Unternehmungen und Betrieben der Gebietskörperschaft und der Gebietskörperschaft			
324	Auszahlungen aus Finanzaufwand	0,00	0,00	
3241	Auszahlungen für Zinsaufwand, für Finanzierungsleasing, für Forderungskauf, für Finanzschulden und derivative Finanzinstrumente m			
3242	Auszahlungen für Zinsen aus derivativen Finanzinstrumenten ohne Grundgeschäft			
3243	Auszahlung aus Gewinnentnahmen von marktbestimmten Betrieben			
3244	Sonstige Auszahlungen aus Finanzaufwendungen			
32	Summe Auszahlungen operative Gebarung	531.800,00	517.400,00	
SA1	Saldo (1) Geldfluss aus der Operativen Gebarung (31 – 32)	-524.800,00	-510.500,00	
331	Einzahlungen aus der Investitionstätigkeit	0,00	0,00	
3311	Einzahlungen aus der Veräußerung von immateriellem Vermögen			
3312	Einzahlungen aus der Veräußerung von Grundstücken und Grundstückeinrichtungen			
3313	Einzahlungen aus der Veräußerung von Gebäuden und Bauten			
3314	Einzahlungen aus der Veräußerung von technischen Anlagen, Fahrzeuge und Maschinen			
3315	Einzahlungen aus der Veräußerung von Amts-, Betriebs- und Geschäftsausstattung			
3316	Einzahlungen aus der Veräußerung von Kulturgütern			
3317	Einzahlungen aus der Veräußerung von Beteiligungen			
332	Einzahlungen aus der Rückzahlung von Darlehen sowie gewährten Vorschüssen	0,00	0,00	
3321	Einzahlungen aus Darlehen an Träger des öffentlichen Rechts			
3322	Einzahlungen aus Darlehen an Beteiligungen			
3323	Einzahlungen aus Darlehen an Unternehmen und Haushalte			
3325	Einzahlungen aus Vorschüssen und Anzahlungen			
333	Einzahlungen aus Kapitaltransfers	0,00	0,00	
3331	Kapitaltransferzahlungen von Trägern des öffentlichen Rechts			
3332	Kapitaltransferzahlungen von Beteiligungen			
3333	Kapitaltransferzahlungen von Unternehmen			
3334	Kapitaltransferzahlungen von Haushalten und Organisationen ohne Erwerbscharakter			
3335	Kapitaltransferzahlungen vom Ausland			
33	Summe Einzahlungen investive Gebarung	0,00	0,00	
341	Auszahlungen aus der Investitionstätigkeit	0,00	0,00	
3411	Auszahlungen für den Erwerb von immateriellem Vermögen			
3412	Auszahlungen für den Erwerb von Grundstücken und Grundstückseinrichtungen			

Soziale Wohlfahrt und Wohnbauförderung (Gruppe 4)

MVAG	Mittelverwendungs- und aufbringungsgruppen (1. und 2. Ebene)	VA 2021	VA 2020	RA 2019
3413	Auszahlungen für den Erwerb von Gebäuden und Bauten			
3414	Auszahlungen für den Erwerb von technischen Anlagen, Fahrzeuge und Maschinen			
3415	Auszahlungen für den Erwerb von Amts-, Betriebs- und Geschäftsausstattung			
3416	Auszahlungen für den Erwerb von Kulturgütern			
3417	Auszahlungen für den Erwerb von Beteiligungen			
342	Auszahlungen von gewährten Darlehen sowie gewährten Vorschüssen	0,00	0,00	
3421	Auszahlung von Darlehen an Träger des öffentlichen Rechts			
3422	Auszahlung von Darlehen an Beteiligungen			
3423	Auszahlung von Darlehen an Unternehmen und Haushalte			
3425	Auszahlungen von Vorschüssen und Anzahlungen			
343	Auszahlungen aus Kapitaltransfers	0,00	0,00	
3431	Kapitaltransferzahlungen an Träger des öffentlichen Rechts			
3432	Kapitaltransferzahlungen an Beteiligungen			
3433	Kapitaltransferzahlungen an Unternehmen (Finanzunternehmen)			
3434	Kapitaltransferzahlungen an Haushalte und Organisationen ohne Erwerbscharakter			
3435	Kapitaltransferzahlungen an das Ausland			
34	Summe Auszahlungen investive Gebarung	0,00	0,00	
SA2	Saldo (2) Geldfluss aus der Investiven Gebarung (33 – 34)	0,00	0,00	
SA3	Saldo (3) Nettofinanzierungssaldo (Saldo 1 + Saldo 2)	-524.800,00	-510.500,00	
351	Einzahlungen aus der Aufnahme von Finanzschulden	0,00	0,00	
3511	Einzahlungen aus empfangenen Darlehen von öffentlichen Körperschaften und Rechtsträgern			
3512	Einzahlungen aus empfangenen Darlehen von Beteiligungen			
3513	Einzahlungen aus empfangenen Darlehen von Unternehmen und privaten Haushalten			
3514	Einzahlungen aus Finanzschulden (Finanzunternehmen)			
353	Einzahlungen infolge eines Kapitaltausch bei derivativen Finanzinstrumenten mit Grundgeschäft	0,00	0,00	
3530	Einzahlungen infolge eines Kapitaltausch bei derivativen Finanzinstrumenten mit Grundgeschäft			
355	Einzahlungen aus dem Abgang von Finanzinstrumenten	0,00	0,00	
3550	Einzahlungen aus dem Abgang von Finanzinstrumenten			
35	Summe Einzahlungen aus der Finanzierungstätigkeit	0,00	0,00	
361	Auszahlungen aus der Tilgung von Finanzschulden	0,00	0,00	
3611	Auszahlungen aus empfangenen Darlehen von öffentlichen Körperschaften und Rechtsträgern			

Soziale Wohlfahrt und Wohnbauförderung (Gruppe 4)

MVAG	Mittelverwendungs- und aufbringungsgruppen (1. und 2. Ebene)	VA 2021	VA 2020	RA 2019
3612	Auszahlungen aus empfangenen Darlehen von Beteiligungen			
3613	Auszahlungen aus empfangenen Darlehen von Unternehmen und privaten Haushalten			
3614	Auszahlungen aus Finanzschulden			
3615	Auszahlung aus der Rückzahlung von Leasingverbindlichkeiten			
363	Auszahlungen infolge eines Kapitaltausch bei derivativen Finanzinstrumenten mit Grundgeschäft	0,00	0,00	
3630	Auszahlungen infolge eines Kapitaltausch bei derivativen Finanzinstrumenten mit Grundgeschäft			
365	Auszahlungen für den Erwerb von Finanzinstrumenten	0,00	0,00	
3650	Auszahlungen für den Erwerb von Finanzinstrumenten			
36	Summe Auszahlungen aus der Finanzierungstätigkeit	0,00	0,00	
SA4	Saldo (4) Geldfluss aus der Finanzierungstätigkeit (35 – 36)	0,00	0,00	
SA5	Saldo (5) Geldfluss aus der voranschlagswirksamen Gebarung (Saldo 3 + Saldo 4)	-524.800,00	-510.500,00	

Gesundheit (Gruppe 5)

MVAG	Mittelverwendungs- und aufbringungsgruppen (1. und 2. Ebene)	VA 2021	VA 2020	RA 2019
311	Einzahlungen aus der operativen Verwaltungstätigkeit	3.000,00	3.400,00	
3111	Einzahlungen aus eigenen Abgaben			
3112	Einzahlungen aus Ertragsanteilen			
3113	Einzahlungen aus Gebühren			
3114	Einzahlungen aus Leistungen			
3115	Einzahlungen aus Besitz und wirtschaftlicher Tätigkeit			
3116	Einzahlungen aus Veräußerung von geringwertigen Wirtschaftsgütern (GWG) und sonstige Einzahlungen	3.000,00	3.400,00	
312	Einzahlungen aus Transfers (ohne Kapitaltransfers)	500,00	1.000,00	
3121	Transferzahlungen von Trägern des öffentlichen Rechts	500,00	1.000,00	
3122	Transferzahlungen von Beteiligungen			
3123	Transferzahlungen von Unternehmen (inkl. Finanzunternehmen)			
3124	Transferzahlungen von Haushalte und Organisationen ohne Erwerbscharakter			
3125	Transferzahlungen vom Ausland			
3126	Investitions- und Tilgungszuschüsse zwischen Unternehmungen und Betrieben der Gebietskörperschaft und der Gebietskörperschaft			
313	Einzahlungen aus Finanzerträgen	0,00	0,00	
3131	Einzahlungen aus Zinserträgen			
3133	Einzahlungen aus Gewinnentnahmen von marktbestimmten Betrieben			
3134	Sonstige Einzahlungen aus Finanzerträgen			
3135	Einzahlungen aus Dividenden/Gewinnausschüttungen			
31	Summe Einzahlungen operative Gebarung	3.500,00	4.400,00	
321	Auszahlungen aus Personalaufwand	13.300,00	12.500,00	
3211	Auszahlungen für Personalaufwand Bezüge, Nebengebühren, und Mehrleistungsvergütungen)	13.300,00	12.100,00	
3212	Auszahlungen für gesetzliche und freiwillige Sozialaufwendungen		400,00	
3213	Auszahlungen aus sonstigem Personalaufwand			
322	Auszahlungen aus Sachaufwand (ohne Transferaufwand)	4.000,00	5.600,00	
3221	Auszahlungen für Gebrauchs- und Verbrauchsgüter, Handelswaren			
3222	Auszahlungen für Verwaltungs- und Betriebsaufwand			
3223	Auszahlungen für Leasing- und Mietaufwand			
3224	Auszahlungen für Instandhaltung			
3225	Sonstige Auszahlungen aus Sachaufwand	4.000,00	5.600,00	
323	Auszahlungen aus Transfers (ohne Kapitaltransfers)	893.500,00	876.600,00	
3231	Transferzahlungen an Träger des öffentlichen Rechts	893.500,00	846.600,00	
3232	Transferzahlungen an Beteiligungen			
3233	Transferzahlungen an Unternehmen (inkl. Finanzunternehmen)			

Gesundheit (Gruppe 5)

MVAG	Mittelverwendungs- und aufbringungsgruppen (1. und 2. Ebene)	VA 2021	VA 2020	RA 2019
3234	Transferzahlungen an Haushalte und Organisationen ohne Erwerbscharakter		30.000,00	
3235	Transferzahlungen an das Ausland			
3236	Investitions- und Tilgungszuschüsse zwischen Unternehmungen und Betrieben der Gebietskörperschaft und der Gebietskörperschaft			
324	Auszahlungen aus Finanzaufwand	0,00	0,00	
3241	Auszahlungen für Zinsaufwand, für Finanzierungsleasing, für Forderungskauf, für Finanzschulden und derivative Finanzinstrumente m			
3242	Auszahlungen für Zinsen aus derivativen Finanzinstrumenten ohne Grundgeschäft			
3243	Auszahlung aus Gewinnentnahmen von marktbestimmten Betrieben			
3244	Sonstige Auszahlungen aus Finanzaufwendungen			
32	Summe Auszahlungen operative Gebarung	910.800,00	894.700,00	
SA1	Saldo (1) Geldfluss aus der Operativen Gebarung (31 – 32)	-907.300,00	-890.300,00	
331	Einzahlungen aus der Investitionstätigkeit	0,00	0,00	
3311	Einzahlungen aus der Veräußerung von immateriellem Vermögen			
3312	Einzahlungen aus der Veräußerung von Grundstücken und Grundstückeinrichtungen			
3313	Einzahlungen aus der Veräußerung von Gebäuden und Bauten			
3314	Einzahlungen aus der Veräußerung von technischen Anlagen, Fahrzeuge und Maschinen			
3315	Einzahlungen aus der Veräußerung von Amts-, Betriebs- und Geschäftsausstattung			
3316	Einzahlungen aus der Veräußerung von Kulturgütern			
3317	Einzahlungen aus der Veräußerung von Beteiligungen			
332	Einzahlungen aus der Rückzahlung von Darlehen sowie gewährten Vorschüssen	0,00	0,00	
3321	Einzahlungen aus Darlehen an Träger des öffentlichen Rechts			
3322	Einzahlungen aus Darlehen an Beteiligungen			
3323	Einzahlungen aus Darlehen an Unternehmen und Haushalte			
3325	Einzahlungen aus Vorschüssen und Anzahlungen			
333	Einzahlungen aus Kapitaltransfers	0,00	0,00	
3331	Kapitaltransferzahlungen von Trägern des öffentlichen Rechts			
3332	Kapitaltransferzahlungen von Beteiligungen			
3333	Kapitaltransferzahlungen von Unternehmen			
3334	Kapitaltransferzahlungen von Haushalten und Organisationen ohne Erwerbscharakter			
3335	Kapitaltransferzahlungen vom Ausland			
33	Summe Einzahlungen investive Gebarung	0,00	0,00	
341	Auszahlungen aus der Investitionstätigkeit	0,00	0,00	
3411	Auszahlungen für den Erwerb von immateriellem Vermögen			
3412	Auszahlungen für den Erwerb von Grundstücken und Grundstückseinrichtungen			

Gesundheit (Gruppe 5)

MVAG	Mittelverwendungs- und aufbringungsgruppen (1. und 2. Ebene)	VA 2021	VA 2020	RA 2019
3413	Auszahlungen für den Erwerb von Gebäuden und Bauten			
3414	Auszahlungen für den Erwerb von technischen Anlagen, Fahrzeuge und Maschinen			
3415	Auszahlungen für den Erwerb von Amts-, Betriebs- und Geschäftsausstattung			
3416	Auszahlungen für den Erwerb von Kulturgütern			
3417	Auszahlungen für den Erwerb von Beteiligungen			
342	Auszahlungen von gewährten Darlehen sowie gewährten Vorschüssen	0,00	0,00	
3421	Auszahlung von Darlehen an Träger des öffentlichen Rechts			
3422	Auszahlung von Darlehen an Beteiligungen			
3423	Auszahlung von Darlehen an Unternehmen und Haushalte			
3425	Auszahlungen von Vorschüssen und Anzahlungen			
343	Auszahlungen aus Kapitaltransfers	0,00	0,00	
3431	Kapitaltransferzahlungen an Träger des öffentlichen Rechts			
3432	Kapitaltransferzahlungen an Beteiligungen			
3433	Kapitaltransferzahlungen an Unternehmen (Finanzunternehmen)			
3434	Kapitaltransferzahlungen an Haushalte und Organisationen ohne Erwerbscharakter			
3435	Kapitaltransferzahlungen an das Ausland			
34	Summe Auszahlungen investive Gebarung	0,00	0,00	
SA2	Saldo (2) Geldfluss aus der Investiven Gebarung (33 – 34)	0,00	0,00	
SA3	Saldo (3) Nettofinanzierungssaldo (Saldo 1 + Saldo 2)	-907.300,00	-890.300,00	
351	Einzahlungen aus der Aufnahme von Finanzschulden	0,00	0,00	
3511	Einzahlungen aus empfangenen Darlehen von öffentlichen Körperschaften und Rechtsträgern			
3512	Einzahlungen aus empfangenen Darlehen von Beteiligungen			
3513	Einzahlungen aus empfangenen Darlehen von Unternehmen und privaten Haushalten			
3514	Einzahlungen aus Finanzschulden (Finanzunternehmen)			
353	Einzahlungen infolge eines Kapitaltausch bei derivativen Finanzinstrumenten mit Grundgeschäft	0,00	0,00	
3530	Einzahlungen infolge eines Kapitaltausch bei derivativen Finanzinstrumenten mit Grundgeschäft			
355	Einzahlungen aus dem Abgang von Finanzinstrumenten	0,00	0,00	
3550	Einzahlungen aus dem Abgang von Finanzinstrumenten			
35	Summe Einzahlungen aus der Finanzierungstätigkeit	0,00	0,00	
361	Auszahlungen aus der Tilgung von Finanzschulden	0,00	0,00	
3611	Auszahlungen aus empfangenen Darlehen von öffentlichen Körperschaften und Rechtsträgern			

Gesundheit (Gruppe 5)

MVAG	Mittelverwendungs- und aufbringungsgruppen (1. und 2. Ebene)	VA 2021	VA 2020	RA 2019
3612	Auszahlungen aus empfangenen Darlehen von Beteiligungen			
3613	Auszahlungen aus empfangenen Darlehen von Unternehmen und privaten Haushalten			
3614	Auszahlungen aus Finanzschulden			
3615	Auszahlung aus der Rückzahlung von Leasingverbindlichkeiten			
363	Auszahlungen infolge eines Kapitaltausch bei derivativen Finanzinstrumenten mit Grundgeschäft	0,00	0,00	
3630	Auszahlungen infolge eines Kapitaltausch bei derivativen Finanzinstrumenten mit Grundgeschäft			
365	Auszahlungen für den Erwerb von Finanzinstrumenten	0,00	0,00	
3650	Auszahlungen für den Erwerb von Finanzinstrumenten			
36	Summe Auszahlungen aus der Finanzierungstätigkeit	0,00	0,00	
SA4	Saldo (4) Geldfluss aus der Finanzierungstätigkeit (35 – 36)	0,00	0,00	
SA5	Saldo (5) Geldfluss aus der voranschlagswirksamen Gebarung (Saldo 3 + Saldo 4)	-907.300,00	-890.300,00	

Straßen- und Wasserbau, Verkehr (Gruppe 6)

MVAG	Mittelverwendungs- und aufbringungsgruppen (1. und 2. Ebene)	VA 2021	VA 2020	RA 2019
311	Einzahlungen aus der operativen Verwaltungstätigkeit	1.200,00	1.100,00	
3111	Einzahlungen aus eigenen Abgaben			
3112	Einzahlungen aus Ertragsanteilen			
3113	Einzahlungen aus Gebühren			
3114	Einzahlungen aus Leistungen			
3115	Einzahlungen aus Besitz und wirtschaftlicher Tätigkeit	100,00		
3116	Einzahlungen aus Veräußerung von geringwertigen Wirtschaftsgütern (GWG) und sonstige Einzahlungen	1.100,00	1.100,00	
312	Einzahlungen aus Transfers (ohne Kapitaltransfers)	87.500,00	173.800,00	
3121	Transferzahlungen von Trägern des öffentlichen Rechts	82.500,00	168.800,00	
3122	Transferzahlungen von Beteiligungen			
3123	Transferzahlungen von Unternehmen (inkl. Finanzunternehmen)			
3124	Transferzahlungen von Haushalte und Organisationen ohne Erwerbscharakter	5.000,00	5.000,00	
3125	Transferzahlungen vom Ausland			
3126	Investitions- und Tilgungszuschüsse zwischen Unternehmungen und Betrieben der Gebietskörperschaft und der Gebietskörperschaft			
313	Einzahlungen aus Finanzerträgen	0,00	0,00	
3131	Einzahlungen aus Zinserträgen			
3133	Einzahlungen aus Gewinnentnahmen von marktbestimmten Betrieben			
3134	Sonstige Einzahlungen aus Finanzerträgen			
3135	Einzahlungen aus Dividenden/Gewinnausschüttungen			
31	Summe Einzahlungen operative Gebarung	88.700,00	174.900,00	
321	Auszahlungen aus Personalaufwand	20.200,00	19.800,00	
3211	Auszahlungen für Personalaufwand Bezüge, Nebengebühren, und Mehrleistungsvergütungen)	16.100,00	15.600,00	
3212	Auszahlungen für gesetzliche und freiwillige Sozialaufwendungen	4.100,00	4.200,00	
3213	Auszahlungen aus sonstigem Personalaufwand			
322	Auszahlungen aus Sachaufwand (ohne Transferaufwand)	43.200,00	34.400,00	
3221	Auszahlungen für Gebrauchs- und Verbrauchsgüter, Handelswaren	1.600,00	1.600,00	
3222	Auszahlungen für Verwaltungs- und Betriebsaufwand	500,00		
3223	Auszahlungen für Leasing- und Mietaufwand			
3224	Auszahlungen für Instandhaltung	31.500,00	27.500,00	
3225	Sonstige Auszahlungen aus Sachaufwand	9.600,00	5.300,00	
323	Auszahlungen aus Transfers (ohne Kapitaltransfers)	1.000,00	1.000,00	
3231	Transferzahlungen an Träger des öffentlichen Rechts			
3232	Transferzahlungen an Beteiligungen			
3233	Transferzahlungen an Unternehmen (inkl. Finanzunternehmen)			

Straßen- und Wasserbau, Verkehr (Gruppe 6)

MVAG	Mittelverwendungs- und aufbringungsgruppen (1. und 2. Ebene)	VA 2021	VA 2020	RA 2019
3234	Transferzahlungen an Haushalte und Organisationen ohne Erwerbscharakter	1.000,00	1.000,00	
3235	Transferzahlungen an das Ausland			
3236	Investitions- und Tilgungszuschüsse zwischen Unternehmungen und Betrieben der Gebietskörperschaft und der Gebietskörperschaft			
324	Auszahlungen aus Finanzaufwand	2.500,00	3.900,00	
3241	Auszahlungen für Zinsaufwand, für Finanzierungsleasing, für Forderungskauf, für Finanzschulden und derivative Finanzinstrumente m	2.500,00	3.900,00	
3242	Auszahlungen für Zinsen aus derivativen Finanzinstrumenten ohne Grundgeschäft			
3243	Auszahlung aus Gewinnentnahmen von marktbestimmten Betrieben			
3244	Sonstige Auszahlungen aus Finanzaufwendungen			
32	Summe Auszahlungen operative Gebarung	66.900,00	59.100,00	
SA1	Saldo (1) Geldfluss aus der Operativen Gebarung (31 – 32)	21.800,00	115.800,00	
331	Einzahlungen aus der Investitionstätigkeit	0,00	0,00	
3311	Einzahlungen aus der Veräußerung von immateriellem Vermögen			
3312	Einzahlungen aus der Veräußerung von Grundstücken und Grundstückeinrichtungen			
3313	Einzahlungen aus der Veräußerung von Gebäuden und Bauten			
3314	Einzahlungen aus der Veräußerung von technischen Anlagen, Fahrzeuge und Maschinen			
3315	Einzahlungen aus der Veräußerung von Amts-, Betriebs- und Geschäftsausstattung			
3316	Einzahlungen aus der Veräußerung von Kulturgütern			
3317	Einzahlungen aus der Veräußerung von Beteiligungen			
332	Einzahlungen aus der Rückzahlung von Darlehen sowie gewährten Vorschüssen	0,00	0,00	
3321	Einzahlungen aus Darlehen an Träger des öffentlichen Rechts			
3322	Einzahlungen aus Darlehen an Beteiligungen			
3323	Einzahlungen aus Darlehen an Unternehmen und Haushalte			
3325	Einzahlungen aus Vorschüssen und Anzahlungen			
333	Einzahlungen aus Kapitaltransfers	0,00	0,00	
3331	Kapitaltransferzahlungen von Trägern des öffentlichen Rechts			
3332	Kapitaltransferzahlungen von Beteiligungen			
3333	Kapitaltransferzahlungen von Unternehmen			
3334	Kapitaltransferzahlungen von Haushalten und Organisationen ohne Erwerbscharakter			
3335	Kapitaltransferzahlungen vom Ausland			
33	Summe Einzahlungen investive Gebarung	0,00	0,00	
341	Auszahlungen aus der Investitionstätigkeit	81.000,00	166.000,00	
3411	Auszahlungen für den Erwerb von immateriellem Vermögen			
3412	Auszahlungen für den Erwerb von Grundstücken und Grundstückseinrichtungen	81.000,00	166.000,00	

Straßen- und Wasserbau, Verkehr (Gruppe 6)

MVAG	Mittelverwendungs- und aufbringungsgruppen (1. und 2. Ebene)	VA 2021	VA 2020	RA 2019
3413	Auszahlungen für den Erwerb von Gebäuden und Bauten			
3414	Auszahlungen für den Erwerb von technischen Anlagen, Fahrzeuge und Maschinen			
3415	Auszahlungen für den Erwerb von Amts-, Betriebs- und Geschäftsausstattung			
3416	Auszahlungen für den Erwerb von Kulturgütern			
3417	Auszahlungen für den Erwerb von Beteiligungen			
342	Auszahlungen von gewährten Darlehen sowie gewährten Vorschüssen	0,00	0,00	
3421	Auszahlung von Darlehen an Träger des öffentlichen Rechts			
3422	Auszahlung von Darlehen an Beteiligungen			
3423	Auszahlung von Darlehen an Unternehmen und Haushalte			
3425	Auszahlungen von Vorschüssen und Anzahlungen			
343	Auszahlungen aus Kapitaltransfers	0,00	0,00	
3431	Kapitaltransferzahlungen an Träger des öffentlichen Rechts			
3432	Kapitaltransferzahlungen an Beteiligungen			
3433	Kapitaltransferzahlungen an Unternehmen (Finanzunternehmen)			
3434	Kapitaltransferzahlungen an Haushalte und Organisationen ohne Erwerbscharakter			
3435	Kapitaltransferzahlungen an das Ausland			
34	Summe Auszahlungen investive Gebarung	81.000,00	166.000,00	
SA2	Saldo (2) Geldfluss aus der Investiven Gebarung (33 – 34)	-81.000,00	-166.000,00	
SA3	Saldo (3) Nettofinanzierungssaldo (Saldo 1 + Saldo 2)	-59.200,00	-50.200,00	
351	Einzahlungen aus der Aufnahme von Finanzschulden	0,00	0,00	
3511	Einzahlungen aus empfangenen Darlehen von öffentlichen Körperschaften und Rechtsträgern			
3512	Einzahlungen aus empfangenen Darlehen von Beteiligungen			
3513	Einzahlungen aus empfangenen Darlehen von Unternehmen und privaten Haushalten			
3514	Einzahlungen aus Finanzschulden (Finanzunternehmen)			
353	Einzahlungen infolge eines Kapitaltausch bei derivativen Finanzinstrumenten mit Grundgeschäft	0,00	0,00	
3530	Einzahlungen infolge eines Kapitaltausch bei derivativen Finanzinstrumenten mit Grundgeschäft			
355	Einzahlungen aus dem Abgang von Finanzinstrumenten	0,00	0,00	
3550	Einzahlungen aus dem Abgang von Finanzinstrumenten			
35	Summe Einzahlungen aus der Finanzierungstätigkeit	0,00	0,00	
361	Auszahlungen aus der Tilgung von Finanzschulden	46.500,00	71.700,00	
3611	Auszahlungen aus empfangenen Darlehen von öffentlichen Körperschaften und Rechtsträgern			

Straßen- und Wasserbau, Verkehr (Gruppe 6)

MVAG	Mittelverwendungs- und aufbringungsgruppen (1. und 2. Ebene)	VA 2021	VA 2020	RA 2019
3612	Auszahlungen aus empfangenen Darlehen von Beteiligungen			
3613	Auszahlungen aus empfangenen Darlehen von Unternehmen und privaten Haushalten			
3614	Auszahlungen aus Finanzschulden	46.500,00	71.700,00	
3615	Auszahlung aus der Rückzahlung von Leasingverbindlichkeiten			
363	Auszahlungen infolge eines Kapitaltausch bei derivativen Finanzinstrumenten mit Grundgeschäft	0,00	0,00	
3630	Auszahlungen infolge eines Kapitaltausch bei derivativen Finanzinstrumenten mit Grundgeschäft			
365	Auszahlungen für den Erwerb von Finanzinstrumenten	0,00	0,00	
3650	Auszahlungen für den Erwerb von Finanzinstrumenten			
36	Summe Auszahlungen aus der Finanzierungstätigkeit	46.500,00	71.700,00	
SA4	Saldo (4) Geldfluss aus der Finanzierungstätigkeit (35 – 36)	-46.500,00	-71.700,00	
SA5	Saldo (5) Geldfluss aus der voranschlagswirksamen Gebarung (Saldo 3 + Saldo 4)	-105.700,00	-121.900,00	

Wirtschaftsförderung (Gruppe 7)

MVAG	Mittelverwendungs- und aufbringungsgruppen (1. und 2. Ebene)	VA 2021	VA 2020	RA 2019
311	Einzahlungen aus der operativen Verwaltungstätigkeit	25.000,00	22.500,00	
3111	Einzahlungen aus eigenen Abgaben			
3112	Einzahlungen aus Ertragsanteilen			
3113	Einzahlungen aus Gebühren			
3114	Einzahlungen aus Leistungen			
3115	Einzahlungen aus Besitz und wirtschaftlicher Tätigkeit			
3116	Einzahlungen aus Veräußerung von geringwertigen Wirtschaftsgütern (GWG) und sonstige Einzahlungen	25.000,00	22.500,00	
312	Einzahlungen aus Transfers (ohne Kapitaltransfers)	12.500,00	11.200,00	
3121	Transferzahlungen von Trägern des öffentlichen Rechts	12.500,00	11.200,00	
3122	Transferzahlungen von Beteiligungen			
3123	Transferzahlungen von Unternehmen (inkl. Finanzunternehmen)			
3124	Transferzahlungen von Haushalte und Organisationen ohne Erwerbscharakter			
3125	Transferzahlungen vom Ausland			
3126	Investitions- und Tilgungszuschüsse zwischen Unternehmungen und Betrieben der Gebietskörperschaft und der Gebietskörperschaft			
313	Einzahlungen aus Finanzerträgen	0,00	0,00	
3131	Einzahlungen aus Zinserträgen			
3133	Einzahlungen aus Gewinnentnahmen von marktbestimmten Betrieben			
3134	Sonstige Einzahlungen aus Finanzerträgen			
3135	Einzahlungen aus Dividenden/Gewinnausschüttungen			
31	Summe Einzahlungen operative Gebarung	37.500,00	33.700,00	
321	Auszahlungen aus Personalaufwand	0,00	0,00	
3211	Auszahlungen für Personalaufwand Bezüge, Nebengebühren, und Mehrleistungsvergütungen)			
3212	Auszahlungen für gesetzliche und freiwillige Sozialaufwendungen			
3213	Auszahlungen aus sonstigem Personalaufwand			
322	Auszahlungen aus Sachaufwand (ohne Transferaufwand)	42.000,00	39.100,00	
3221	Auszahlungen für Gebrauchs- und Verbrauchsgüter, Handelswaren			
3222	Auszahlungen für Verwaltungs- und Betriebsaufwand			
3223	Auszahlungen für Leasing- und Mietaufwand			
3224	Auszahlungen für Instandhaltung			
3225	Sonstige Auszahlungen aus Sachaufwand	42.000,00	39.100,00	
323	Auszahlungen aus Transfers (ohne Kapitaltransfers)	20.000,00	24.500,00	
3231	Transferzahlungen an Träger des öffentlichen Rechts			
3232	Transferzahlungen an Beteiligungen			
3233	Transferzahlungen an Unternehmen (inkl. Finanzunternehmen)	20.000,00	24.500,00	

Wirtschaftsförderung (Gruppe 7)

MVAG	Mittelverwendungs- und aufbringungsgruppen (1. und 2. Ebene)	VA 2021	VA 2020	RA 2019
3234	Transferzahlungen an Haushalte und Organisationen ohne Erwerbscharakter			
3235	Transferzahlungen an das Ausland			
3236	Investitions- und Tilgungszuschüsse zwischen Unternehmungen und Betrieben der Gebietskörperschaft und der Gebietskörperschaft			
324	Auszahlungen aus Finanzaufwand	0,00	0,00	
3241	Auszahlungen für Zinsaufwand, für Finanzierungsleasing, für Forderungskauf, für Finanzschulden und derivative Finanzinstrumente m			
3242	Auszahlungen für Zinsen aus derivativen Finanzinstrumenten ohne Grundgeschäft			
3243	Auszahlung aus Gewinnentnahmen von marktbestimmten Betrieben			
3244	Sonstige Auszahlungen aus Finanzaufwendungen			
32	Summe Auszahlungen operative Gebarung	62.000,00	63.600,00	
SA1	Saldo (1) Geldfluss aus der Operativen Gebarung (31 – 32)	-24.500,00	-29.900,00	
331	Einzahlungen aus der Investitionstätigkeit	0,00	0,00	
3311	Einzahlungen aus der Veräußerung von immateriellem Vermögen			
3312	Einzahlungen aus der Veräußerung von Grundstücken und Grundstückeinrichtungen			
3313	Einzahlungen aus der Veräußerung von Gebäuden und Bauten			
3314	Einzahlungen aus der Veräußerung von technischen Anlagen, Fahrzeuge und Maschinen			
3315	Einzahlungen aus der Veräußerung von Amts-, Betriebs- und Geschäftsausstattung			
3316	Einzahlungen aus der Veräußerung von Kulturgütern			
3317	Einzahlungen aus der Veräußerung von Beteiligungen			
332	Einzahlungen aus der Rückzahlung von Darlehen sowie gewährten Vorschüssen	0,00	0,00	
3321	Einzahlungen aus Darlehen an Träger des öffentlichen Rechts			
3322	Einzahlungen aus Darlehen an Beteiligungen			
3323	Einzahlungen aus Darlehen an Unternehmen und Haushalte			
3325	Einzahlungen aus Vorschüssen und Anzahlungen			
333	Einzahlungen aus Kapitaltransfers	12.500,00	16.300,00	
3331	Kapitaltransferzahlungen von Trägern des öffentlichen Rechts	12.500,00	16.300,00	
3332	Kapitaltransferzahlungen von Beteiligungen			
3333	Kapitaltransferzahlungen von Unternehmen			
3334	Kapitaltransferzahlungen von Haushalten und Organisationen ohne Erwerbscharakter			
3335	Kapitaltransferzahlungen vom Ausland			
33	Summe Einzahlungen investive Gebarung	12.500,00	16.300,00	
341	Auszahlungen aus der Investitionstätigkeit	50.000,00	50.000,00	
3411	Auszahlungen für den Erwerb von immateriellem Vermögen			
3412	Auszahlungen für den Erwerb von Grundstücken und Grundstückseinrichtungen	50.000,00	50.000,00	

Wirtschaftsförderung (Gruppe 7)

MVAG	Mittelverwendungs- und aufbringungsgruppen (1. und 2. Ebene)	VA 2021	VA 2020	RA 2019
3413	Auszahlungen für den Erwerb von Gebäuden und Bauten			
3414	Auszahlungen für den Erwerb von technischen Anlagen, Fahrzeuge und Maschinen			
3415	Auszahlungen für den Erwerb von Amts-, Betriebs- und Geschäftsausstattung			
3416	Auszahlungen für den Erwerb von Kulturgütern			
3417	Auszahlungen für den Erwerb von Beteiligungen			
342	Auszahlungen von gewährten Darlehen sowie gewährten Vorschüssen	0,00	0,00	
3421	Auszahlung von Darlehen an Träger des öffentlichen Rechts			
3422	Auszahlung von Darlehen an Beteiligungen			
3423	Auszahlung von Darlehen an Unternehmen und Haushalte			
3425	Auszahlungen von Vorschüssen und Anzahlungen			
343	Auszahlungen aus Kapitaltransfers	0,00	0,00	
3431	Kapitaltransferzahlungen an Träger des öffentlichen Rechts			
3432	Kapitaltransferzahlungen an Beteiligungen			
3433	Kapitaltransferzahlungen an Unternehmen (Finanzunternehmen)			
3434	Kapitaltransferzahlungen an Haushalte und Organisationen ohne Erwerbscharakter			
3435	Kapitaltransferzahlungen an das Ausland			
34	Summe Auszahlungen investive Gebarung	50.000,00	50.000,00	
SA2	Saldo (2) Geldfluss aus der Investiven Gebarung (33 – 34)	-37.500,00	-33.700,00	
SA3	Saldo (3) Nettofinanzierungssaldo (Saldo 1 + Saldo 2)	-62.000,00	-63.600,00	
351	Einzahlungen aus der Aufnahme von Finanzschulden	0,00	0,00	
3511	Einzahlungen aus empfangenen Darlehen von öffentlichen Körperschaften und Rechtsträgern			
3512	Einzahlungen aus empfangenen Darlehen von Beteiligungen			
3513	Einzahlungen aus empfangenen Darlehen von Unternehmen und privaten Haushalten			
3514	Einzahlungen aus Finanzschulden (Finanzunternehmen)			
353	Einzahlungen infolge eines Kapitaltausch bei derivativen Finanzinstrumenten mit Grundgeschäft	0,00	0,00	
3530	Einzahlungen infolge eines Kapitaltausch bei derivativen Finanzinstrumenten mit Grundgeschäft			
355	Einzahlungen aus dem Abgang von Finanzinstrumenten	0,00	0,00	
3550	Einzahlungen aus dem Abgang von Finanzinstrumenten			
35	Summe Einzahlungen aus der Finanzierungstätigkeit	0,00	0,00	
361	Auszahlungen aus der Tilgung von Finanzschulden	0,00	0,00	
3611	Auszahlungen aus empfangenen Darlehen von öffentlichen Körperschaften und Rechtsträgern			

Wirtschaftsförderung (Gruppe 7)

MVAG	Mittelverwendungs- und aufbringungsgruppen (1. und 2. Ebene)	VA 2021	VA 2020	RA 2019
3612	Auszahlungen aus empfangenen Darlehen von Beteiligungen			
3613	Auszahlungen aus empfangenen Darlehen von Unternehmen und privaten Haushalten			
3614	Auszahlungen aus Finanzschulden			
3615	Auszahlung aus der Rückzahlung von Leasingverbindlichkeiten			
363	Auszahlungen infolge eines Kapitaltausch bei derivativen Finanzinstrumenten mit Grundgeschäft	0,00	0,00	
3630	Auszahlungen infolge eines Kapitaltausch bei derivativen Finanzinstrumenten mit Grundgeschäft			
365	Auszahlungen für den Erwerb von Finanzinstrumenten	0,00	0,00	
3650	Auszahlungen für den Erwerb von Finanzinstrumenten			
36	Summe Auszahlungen aus der Finanzierungstätigkeit	0,00	0,00	
SA4	Saldo (4) Geldfluss aus der Finanzierungstätigkeit (35 – 36)	0,00	0,00	
SA5	Saldo (5) Geldfluss aus der voranschlagswirksamen Gebarung (Saldo 3 + Saldo 4)	-62.000,00	-63.600,00	

Dienstleistungen (Gruppe 8)

MVAG	Mittelverwendungs- und aufbringungsgruppen (1. und 2. Ebene)	VA 2021	VA 2020	RA 2019
311	Einzahlungen aus der operativen Verwaltungstätigkeit	1.248.200,00	1.452.700,00	
3111	Einzahlungen aus eigenen Abgaben			
3112	Einzahlungen aus Ertragsanteilen			
3113	Einzahlungen aus Gebühren	799.600,00	792.800,00	
3114	Einzahlungen aus Leistungen	91.600,00	50.300,00	
3115	Einzahlungen aus Besitz und wirtschaftlicher Tätigkeit	101.300,00	75.800,00	
3116	Einzahlungen aus Veräußerung von geringwertigen Wirtschaftsgütern (GWG) und sonstige Einzahlungen	255.700,00	533.800,00	
312	Einzahlungen aus Transfers (ohne Kapitaltransfers)	39.100,00	86.900,00	
3121	Transferzahlungen von Trägern des öffentlichen Rechts	38.900,00	86.400,00	
3122	Transferzahlungen von Beteiligungen			
3123	Transferzahlungen von Unternehmen (inkl. Finanzunternehmen)			
3124	Transferzahlungen von Haushalte und Organisationen ohne Erwerbscharakter	200,00	500,00	
3125	Transferzahlungen vom Ausland			
3126	Investitions- und Tilgungszuschüsse zwischen Unternehmungen und Betrieben der Gebietskörperschaft und der Gebietskörperschaft			
313	Einzahlungen aus Finanzerträgen	0,00	0,00	
3131	Einzahlungen aus Zinserträgen			
3133	Einzahlungen aus Gewinnentnahmen von marktbestimmten Betrieben			
3134	Sonstige Einzahlungen aus Finanzerträgen			
3135	Einzahlungen aus Dividenden/Gewinnausschüttungen			
31	Summe Einzahlungen operative Gebarung	1.287.300,00	1.539.600,00	
321	Auszahlungen aus Personalaufwand	118.500,00	119.000,00	
3211	Auszahlungen für Personalaufwand Bezüge, Nebengebühren, und Mehrleistungsvergütungen)	94.600,00	93.900,00	
3212	Auszahlungen für gesetzliche und freiwillige Sozialaufwendungen	23.900,00	25.100,00	
3213	Auszahlungen aus sonstigem Personalaufwand			
322	Auszahlungen aus Sachaufwand (ohne Transferaufwand)	717.700,00	957.300,00	
3221	Auszahlungen für Gebrauchs- und Verbrauchsgüter, Handelswaren	25.600,00	22.300,00	
3222	Auszahlungen für Verwaltungs- und Betriebsaufwand	85.600,00	78.600,00	
3223	Auszahlungen für Leasing- und Mietaufwand	77.500,00	66.900,00	
3224	Auszahlungen für Instandhaltung	86.300,00	101.500,00	
3225	Sonstige Auszahlungen aus Sachaufwand	442.700,00	688.000,00	
323	Auszahlungen aus Transfers (ohne Kapitaltransfers)	163.500,00	160.000,00	
3231	Transferzahlungen an Träger des öffentlichen Rechts	163.500,00	160.000,00	
3232	Transferzahlungen an Beteiligungen			
3233	Transferzahlungen an Unternehmen (inkl. Finanzunternehmen)			

Dienstleistungen (Gruppe 8)

MVAG	Mittelverwendungs- und aufbringungsgruppen (1. und 2. Ebene)	VA 2021	VA 2020	RA 2019
3234	Transferzahlungen an Haushalte und Organisationen ohne Erwerbscharakter			
3235	Transferzahlungen an das Ausland			
3236	Investitions- und Tilgungszuschüsse zwischen Unternehmungen und Betrieben der Gebietskörperschaft und der Gebietskörperschaft			
324	Auszahlungen aus Finanzaufwand	28.000,00	28.500,00	
3241	Auszahlungen für Zinsaufwand, für Finanzierungsleasing, für Forderungskauf, für Finanzschulden und derivative Finanzinstrumente m	28.000,00	28.500,00	
3242	Auszahlungen für Zinsen aus derivativen Finanzinstrumenten ohne Grundgeschäft			
3243	Auszahlung aus Gewinnentnahmen von marktbestimmten Betrieben			
3244	Sonstige Auszahlungen aus Finanzaufwendungen			
32	Summe Auszahlungen operative Gebarung	1.027.700,00	1.264.800,00	
SA1	Saldo (1) Geldfluss aus der Operativen Gebarung (31 – 32)	259.600,00	274.800,00	
331	Einzahlungen aus der Investitionstätigkeit	0,00	0,00	
3311	Einzahlungen aus der Veräußerung von immateriellem Vermögen			
3312	Einzahlungen aus der Veräußerung von Grundstücken und Grundstückeinrichtungen			
3313	Einzahlungen aus der Veräußerung von Gebäuden und Bauten			
3314	Einzahlungen aus der Veräußerung von technischen Anlagen, Fahrzeuge und Maschinen			
3315	Einzahlungen aus der Veräußerung von Amts-, Betriebs- und Geschäftsausstattung			
3316	Einzahlungen aus der Veräußerung von Kulturgütern			
3317	Einzahlungen aus der Veräußerung von Beteiligungen			
332	Einzahlungen aus der Rückzahlung von Darlehen sowie gewährten Vorschüssen	0,00	0,00	
3321	Einzahlungen aus Darlehen an Träger des öffentlichen Rechts			
3322	Einzahlungen aus Darlehen an Beteiligungen			
3323	Einzahlungen aus Darlehen an Unternehmen und Haushalte			
3325	Einzahlungen aus Vorschüssen und Anzahlungen			
333	Einzahlungen aus Kapitaltransfers	208.800,00	616.500,00	
3331	Kapitaltransferzahlungen von Trägern des öffentlichen Rechts	21.300,00	401.500,00	
3332	Kapitaltransferzahlungen von Beteiligungen			
3333	Kapitaltransferzahlungen von Unternehmen	102.500,00		
3334	Kapitaltransferzahlungen von Haushalten und Organisationen ohne Erwerbscharakter	85.000,00	215.000,00	
3335	Kapitaltransferzahlungen vom Ausland			
33	Summe Einzahlungen investive Gebarung	208.800,00	616.500,00	
341	Auszahlungen aus der Investitionstätigkeit	1.025.000,00	1.218.300,00	
3411	Auszahlungen für den Erwerb von immateriellem Vermögen	15.000,00		
3412	Auszahlungen für den Erwerb von Grundstücken und Grundstückseinrichtungen	103.000,00	697.800,00	

Dienstleistungen (Gruppe 8)

MVAG	Mittelverwendungs- und aufbringungsgruppen (1. und 2. Ebene)	VA 2021	VA 2020	RA 2019
3413	Auszahlungen für den Erwerb von Gebäuden und Bauten	870.000,00	520.000,00	
3414	Auszahlungen für den Erwerb von technischen Anlagen, Fahrzeuge und Maschinen	34.000,00	500,00	
3415	Auszahlungen für den Erwerb von Amts-, Betriebs- und Geschäftsausstattung	3.000,00		
3416	Auszahlungen für den Erwerb von Kulturgütern			
3417	Auszahlungen für den Erwerb von Beteiligungen			
342	Auszahlungen von gewährten Darlehen sowie gewährten Vorschüssen	0,00	0,00	
3421	Auszahlung von Darlehen an Träger des öffentlichen Rechts			
3422	Auszahlung von Darlehen an Beteiligungen			
3423	Auszahlung von Darlehen an Unternehmen und Haushalte			
3425	Auszahlungen von Vorschüssen und Anzahlungen			
343	Auszahlungen aus Kapitaltransfers	0,00	0,00	
3431	Kapitaltransferzahlungen an Träger des öffentlichen Rechts			
3432	Kapitaltransferzahlungen an Beteiligungen			
3433	Kapitaltransferzahlungen an Unternehmen (Finanzunternehmen)			
3434	Kapitaltransferzahlungen an Haushalte und Organisationen ohne Erwerbscharakter			
3435	Kapitaltransferzahlungen an das Ausland			
34	Summe Auszahlungen investive Gebarung	1.025.000,00	1.218.300,00	
SA2	Saldo (2) Geldfluss aus der Investiven Gebarung (33 – 34)	-816.200,00	-601.800,00	
SA3	Saldo (3) Nettofinanzierungssaldo (Saldo 1 + Saldo 2)	-556.600,00	-327.000,00	
351	Einzahlungen aus der Aufnahme von Finanzschulden	550.000,00	250.000,00	
3511	Einzahlungen aus empfangenen Darlehen von öffentlichen Körperschaften und Rechtsträgern			
3512	Einzahlungen aus empfangenen Darlehen von Beteiligungen			
3513	Einzahlungen aus empfangenen Darlehen von Unternehmen und privaten Haushalten			
3514	Einzahlungen aus Finanzschulden (Finanzunternehmen)	550.000,00	250.000,00	
353	Einzahlungen infolge eines Kapitaltausch bei derivativen Finanzinstrumenten mit Grundgeschäft	0,00	0,00	
3530	Einzahlungen infolge eines Kapitaltausch bei derivativen Finanzinstrumenten mit Grundgeschäft			
355	Einzahlungen aus dem Abgang von Finanzinstrumenten	0,00	0,00	
3550	Einzahlungen aus dem Abgang von Finanzinstrumenten			
35	Summe Einzahlungen aus der Finanzierungstätigkeit	550.000,00	250.000,00	
361	Auszahlungen aus der Tilgung von Finanzschulden	226.900,00	240.400,00	
3611	Auszahlungen aus empfangenen Darlehen von öffentlichen Körperschaften und Rechtsträgern	2.700,00	2.700,00	

Dienstleistungen (Gruppe 8)

MVAG	Mittelverwendungs- und aufbringungsgruppen (1. und 2. Ebene)	VA 2021	VA 2020	RA 2019
3612	Auszahlungen aus empfangenen Darlehen von Beteiligungen			
3613	Auszahlungen aus empfangenen Darlehen von Unternehmen und privaten Haushalten			
3614	Auszahlungen aus Finanzschulden	224.200,00	237.700,00	
3615	Auszahlung aus der Rückzahlung von Leasingverbindlichkeiten			
363	Auszahlungen infolge eines Kapitaltausch bei derivativen Finanzinstrumenten mit Grundgeschäft	0,00	0,00	
3630	Auszahlungen infolge eines Kapitaltausch bei derivativen Finanzinstrumenten mit Grundgeschäft			
365	Auszahlungen für den Erwerb von Finanzinstrumenten	0,00	0,00	
3650	Auszahlungen für den Erwerb von Finanzinstrumenten			
36	Summe Auszahlungen aus der Finanzierungstätigkeit	226.900,00	240.400,00	
SA4	Saldo (4) Geldfluss aus der Finanzierungstätigkeit (35 – 36)	323.100,00	9.600,00	
SA5	Saldo (5) Geldfluss aus der voranschlagswirksamen Gebarung (Saldo 3 + Saldo 4)	-233.500,00	-317.400,00	

Finanzwirtschaft (Gruppe 9)

MVAG	Mittelverwendungs- und aufbringungsgruppen (1. und 2. Ebene)	VA 2021	VA 2020	RA 2019
311	Einzahlungen aus der operativen Verwaltungstätigkeit	3.434.200,00	3.574.900,00	
3111	Einzahlungen aus eigenen Abgaben	839.200,00	860.900,00	
3112	Einzahlungen aus Ertragsanteilen	2.595.000,00	2.714.000,00	
3113	Einzahlungen aus Gebühren			
3114	Einzahlungen aus Leistungen			
3115	Einzahlungen aus Besitz und wirtschaftlicher Tätigkeit			
3116	Einzahlungen aus Veräußerung von geringwertigen Wirtschaftsgütern (GWG) und sonstige Einzahlungen			
312	Einzahlungen aus Transfers (ohne Kapitaltransfers)	216.000,00	263.600,00	
3121	Transferzahlungen von Trägern des öffentlichen Rechts	216.000,00	263.600,00	
3122	Transferzahlungen von Beteiligungen			
3123	Transferzahlungen von Unternehmen (inkl. Finanzunternehmen)			
3124	Transferzahlungen von Haushalte und Organisationen ohne Erwerbscharakter			
3125	Transferzahlungen vom Ausland			
3126	Investitions- und Tilgungszuschüsse zwischen Unternehmungen und Betrieben der Gebietskörperschaft und der Gebietskörperschaft			
313	Einzahlungen aus Finanzerträgen	200,00	200,00	
3131	Einzahlungen aus Zinserträgen	200,00	200,00	
3133	Einzahlungen aus Gewinnentnahmen von marktbestimmten Betrieben			
3134	Sonstige Einzahlungen aus Finanzerträgen			
3135	Einzahlungen aus Dividenden/Gewinnausschüttungen			
31	Summe Einzahlungen operative Gebarung	3.650.400,00	3.838.700,00	
321	Auszahlungen aus Personalaufwand	0,00	0,00	
3211	Auszahlungen für Personalaufwand Bezüge, Nebengebühren, und Mehrleistungsvergütungen)			
3212	Auszahlungen für gesetzliche und freiwillige Sozialaufwendungen			
3213	Auszahlungen aus sonstigem Personalaufwand			
322	Auszahlungen aus Sachaufwand (ohne Transferaufwand)	1.100,00	1.300,00	
3221	Auszahlungen für Gebrauchs- und Verbrauchsgüter, Handelswaren			
3222	Auszahlungen für Verwaltungs- und Betriebsaufwand			
3223	Auszahlungen für Leasing- und Mietaufwand			
3224	Auszahlungen für Instandhaltung			
3225	Sonstige Auszahlungen aus Sachaufwand	1.100,00	1.300,00	
323	Auszahlungen aus Transfers (ohne Kapitaltransfers)	67.000,00	57.000,00	
3231	Transferzahlungen an Träger des öffentlichen Rechts	37.000,00	35.000,00	
3232	Transferzahlungen an Beteiligungen			
3233	Transferzahlungen an Unternehmen (inkl. Finanzunternehmen)	30.000,00	22.000,00	

Finanzwirtschaft (Gruppe 9)

MVAG	Mittelverwendungs- und aufbringungsgruppen (1. und 2. Ebene)	VA 2021	VA 2020	RA 2019
3234	Transferzahlungen an Haushalte und Organisationen ohne Erwerbscharakter			
3235	Transferzahlungen an das Ausland			
3236	Investitions- und Tilgungszuschüsse zwischen Unternehmungen und Betrieben der Gebietskörperschaft und der Gebietskörperschaft			
324	Auszahlungen aus Finanzaufwand	2.200,00	2.100,00	
3241	Auszahlungen für Zinsaufwand, für Finanzierungsleasing, für Forderungskauf, für Finanzschulden und derivative Finanzinstrumente m	500,00	500,00	
3242	Auszahlungen für Zinsen aus derivativen Finanzinstrumenten ohne Grundgeschäft			
3243	Auszahlung aus Gewinnentnahmen von marktbestimmten Betrieben			
3244	Sonstige Auszahlungen aus Finanzaufwendungen	1.700,00	1.600,00	
32	Summe Auszahlungen operative Gebarung	70.300,00	60.400,00	
SA1	Saldo (1) Geldfluss aus der Operativen Gebarung (31 – 32)	3.580.100,00	3.778.300,00	
331	Einzahlungen aus der Investitionstätigkeit	0,00	0,00	
3311	Einzahlungen aus der Veräußerung von immateriellem Vermögen			
3312	Einzahlungen aus der Veräußerung von Grundstücken und Grundstückeinrichtungen			
3313	Einzahlungen aus der Veräußerung von Gebäuden und Bauten			
3314	Einzahlungen aus der Veräußerung von technischen Anlagen, Fahrzeuge und Maschinen			
3315	Einzahlungen aus der Veräußerung von Amts-, Betriebs- und Geschäftsausstattung			
3316	Einzahlungen aus der Veräußerung von Kulturgütern			
3317	Einzahlungen aus der Veräußerung von Beteiligungen			
332	Einzahlungen aus der Rückzahlung von Darlehen sowie gewährten Vorschüssen	0,00	0,00	
3321	Einzahlungen aus Darlehen an Träger des öffentlichen Rechts			
3322	Einzahlungen aus Darlehen an Beteiligungen			
3323	Einzahlungen aus Darlehen an Unternehmen und Haushalte			
3325	Einzahlungen aus Vorschüssen und Anzahlungen			
333	Einzahlungen aus Kapitaltransfers	0,00	0,00	
3331	Kapitaltransferzahlungen von Trägern des öffentlichen Rechts			
3332	Kapitaltransferzahlungen von Beteiligungen			
3333	Kapitaltransferzahlungen von Unternehmen			
3334	Kapitaltransferzahlungen von Haushalten und Organisationen ohne Erwerbscharakter			
3335	Kapitaltransferzahlungen vom Ausland			
33	Summe Einzahlungen investive Gebarung	0,00	0,00	
341	Auszahlungen aus der Investitionstätigkeit	0,00	0,00	
3411	Auszahlungen für den Erwerb von immateriellem Vermögen			
3412	Auszahlungen für den Erwerb von Grundstücken und Grundstückseinrichtungen			

Finanzwirtschaft (Gruppe 9)

MVAG	Mittelverwendungs- und aufbringungsgruppen (1. und 2. Ebene)	VA 2021	VA 2020	RA 2019
3413	Auszahlungen für den Erwerb von Gebäuden und Bauten			
3414	Auszahlungen für den Erwerb von technischen Anlagen, Fahrzeuge und Maschinen			
3415	Auszahlungen für den Erwerb von Amts-, Betriebs- und Geschäftsausstattung			
3416	Auszahlungen für den Erwerb von Kulturgütern			
3417	Auszahlungen für den Erwerb von Beteiligungen			
342	Auszahlungen von gewährten Darlehen sowie gewährten Vorschüssen	0,00	0,00	
3421	Auszahlung von Darlehen an Träger des öffentlichen Rechts			
3422	Auszahlung von Darlehen an Beteiligungen			
3423	Auszahlung von Darlehen an Unternehmen und Haushalte			
3425	Auszahlungen von Vorschüssen und Anzahlungen			
343	Auszahlungen aus Kapitaltransfers	0,00	0,00	
3431	Kapitaltransferzahlungen an Träger des öffentlichen Rechts			
3432	Kapitaltransferzahlungen an Beteiligungen			
3433	Kapitaltransferzahlungen an Unternehmen (Finanzunternehmen)			
3434	Kapitaltransferzahlungen an Haushalte und Organisationen ohne Erwerbscharakter			
3435	Kapitaltransferzahlungen an das Ausland			
34	Summe Auszahlungen investive Gebarung	0,00	0,00	
SA2	Saldo (2) Geldfluss aus der Investiven Gebarung (33 – 34)	0,00	0,00	
SA3	Saldo (3) Nettofinanzierungssaldo (Saldo 1 + Saldo 2)	3.580.100,00	3.778.300,00	
351	Einzahlungen aus der Aufnahme von Finanzschulden	0,00	0,00	
3511	Einzahlungen aus empfangenen Darlehen von öffentlichen Körperschaften und Rechtsträgern			
3512	Einzahlungen aus empfangenen Darlehen von Beteiligungen			
3513	Einzahlungen aus empfangenen Darlehen von Unternehmen und privaten Haushalten			
3514	Einzahlungen aus Finanzschulden (Finanzunternehmen)			
353	Einzahlungen infolge eines Kapitaltausch bei derivativen Finanzinstrumenten mit Grundgeschäft	0,00	0,00	
3530	Einzahlungen infolge eines Kapitaltausch bei derivativen Finanzinstrumenten mit Grundgeschäft			
355	Einzahlungen aus dem Abgang von Finanzinstrumenten	0,00	0,00	
3550	Einzahlungen aus dem Abgang von Finanzinstrumenten			
35	Summe Einzahlungen aus der Finanzierungstätigkeit	0,00	0,00	
361	Auszahlungen aus der Tilgung von Finanzschulden	0,00	0,00	
3611	Auszahlungen aus empfangenen Darlehen von öffentlichen Körperschaften und Rechtsträgern			

Finanzwirtschaft (Gruppe 9)

MVAG	Mittelverwendungs- und aufbringungsgruppen (1. und 2. Ebene)	VA 2021	VA 2020	RA 2019
3612	Auszahlungen aus empfangenen Darlehen von Beteiligungen			
3613	Auszahlungen aus empfangenen Darlehen von Unternehmen und privaten Haushalten			
3614	Auszahlungen aus Finanzschulden			
3615	Auszahlung aus der Rückzahlung von Leasingverbindlichkeiten			
363	Auszahlungen infolge eines Kapitaltausch bei derivativen Finanzinstrumenten mit Grundgeschäft	0,00	0,00	
3630	Auszahlungen infolge eines Kapitaltausch bei derivativen Finanzinstrumenten mit Grundgeschäft			
365	Auszahlungen für den Erwerb von Finanzinstrumenten	0,00	0,00	
3650	Auszahlungen für den Erwerb von Finanzinstrumenten			
36	Summe Auszahlungen aus der Finanzierungstätigkeit	0,00	0,00	
SA4	Saldo (4) Geldfluss aus der Finanzierungstätigkeit (35 – 36)	0,00	0,00	
SA5	Saldo (5) Geldfluss aus der voranschlagswirksamen Gebarung (Saldo 3 + Saldo 4)	3.580.100,00	3.778.300,00	

Querschnitt (Anlage 5b)

Bezeichnung	Zuordnung der Aufwands- und Ertragsgruppen	Summe Haushalt	davon A 85 - 89	Summe ohne A 85 - 89
I. Querschnitt				
Erträge der operativen Gebarung / Einzahlungen aus Abgaben				
10	Einzahlungen aus eigenen Abgaben	Unterklassen 83 bis 85 ohne Gruppen 852, 858 und 859	839.200,00	839.200,00
11	Erträge aus Ertragsanteilen	Gruppen 858 und 859	2.595.000,00	2.595.000,00
12	Gebühren für die Benützung von Gemeindevorrichtungen und -anlagen	Gruppe 852	799.600,00	768.000,00
13	Erträge aus Leistungen	Unterklasse 81 ohne Gruppen 811, 817, 818 und 819	180.400,00	100,00
14	Erträge aus Besitz und wirtschaftlicher Tätigkeit	Gruppen 811, 820, 822, 823	115.600,00	101.300,00
15	Transfererträge von Trägern des öffentlichen Rechts	Gruppen 860 bis 863, 888	292.400,00	32.900,00
16	Sonstige Transfererträge	Gruppen 809, 864 bis 868, 880	5.300,00	5.300,00
17	Gewinnentnahmen der Gemeinde von Unternehmungen und marktbestimmten Betrieben der Gemeinde (A 85-89)	Gruppe 869 und 879		
18	Erträge aus Veräußerungen und sonstige Erträge	Gruppen 814, 815, 824, 827, 828 und 829	381.400,00	243.200,00
19	Summe 1 (Erträge)		5.208.900,00	1.145.500,00
Aufwendungen der operativen Gebarung				
20	Personalaufwand	Klasse 5 ohne nicht finanzierungswirksame Konten	791.400,00	72.300,00
21	Pensionen und sonstige Ruhebezüge	Gruppen 760, 761	9.900,00	9.900,00
22	Bezüge der gewählten Organe	Gruppe 721	168.700,00	168.700,00
23	Gebrauchs- und Verbrauchsgüter, Handelswaren	Klasse 4	87.400,00	14.000,00
24	Verwaltungs- und Betriebsaufwand	Klasse 6 ohne Gruppen 650 bis 655, 657, 658, 680 bis 687, 689, 690, 694 bis 699; Unterklassen 70 bis 72 ohne Gruppen 706 und 721; Gruppe 790	1.273.500,00	485.900,00
25	Zinsen für Finanzschulden	Gruppen 650, 651, 653 und 657	41.100,00	28.000,00
26	Laufende Transfers an Träger des öffentlichen Rechts	Gruppen 750 bis 754	2.052.100,00	163.500,00
27	Sonstige laufende Transfers	Gruppen 755 bis 757, 759, 764, 768, 780 und 781	96.600,00	96.600,00
28	Gewinnentnahmen der Gemeinde von Unternehmungen und marktbestimmten Betrieben der Gemeinde (A 85-89)	Gruppe 769		
29	Summe 2 (Aufwendungen)		4.520.700,00	763.700,00
91	SALDO 1: Ergebnis der operativen Gebarung	Summe 1 minus Summe 2	688.200,00	381.800,00

Bezeichnung	Zuordnung Abgang/Zugang zu den Bestandskonten und der Kapitaltransferkonten	Summe Haushalt	davon A 85 - 89	Summe ohne A 85 - 89
Vermögensgebarung mit Kapitaltransfers ohne Finanztransaktionen				
30	Veräußerung von unbeweglichem Vermögen			
	Unterklassen 00, 01, 05 und 06; Gruppen 801, 802 und 805 (bei unbeweglichen Kulturgütern)			
31	Veräußerung von beweglichem Vermögen			
	Unterklassen 02 bis 04; Gruppen 100, 113, 120, 150, 159, 170 und 175; Gruppen 803, 804 und 805 (bei beweglichen Kulturgütern)			
32	Veräußerung von immateriellen Vermögenswerten			
	Unterklasse 07			
33	Investitionszuschüsse (erhaltene Kapitaltransfers) von Trägern des öffentlichen Rechts	692.300,00	21.300,00	671.000,00
34	Sonstige Investitionszuschüsse (erhaltene Kapitaltransfers)	392.500,00	187.500,00	205.000,00
39	Summe 3 (Vermögensgebarung mit Kapitaltransfer ohne Finanztransaktionen)	1.084.800,00	208.800,00	876.000,00
Vermögensgebarung und Kapitaltransfers ohne Finanztransaktionen				
40	Erwerb von unbeweglichem Vermögen	2.072.500,00	967.000,00	1.105.500,00
41	Erwerb von beweglichem Vermögen, Aktivierte Vorräte	47.500,00	5.000,00	42.500,00
	Unterklassen 02 bis 04; Gruppe 062; Gruppen 100, 113, 120, 150, 159, 170 und 175			
42	Erwerb von immateriellen Vermögenswerten	30.000,00	15.000,00	15.000,00
	Unterklasse 07			
43	Kapitaltransfers an Träger des öffentlichen Rechts			
	Gruppen 130 und 135; Gruppen 770 bis 774			
44	Sonstige Kapitaltransfers			
	Gruppen 775 bis 779, 785 und 786			
49	Summe 4 (Vermögensgebarung und Kapitaltransfer ohne Finanztransaktionen)	2.150.000,00	987.000,00	1.163.000,00
92	SALDO 2: Saldo der Vermögensgebarung ohne Finanztransaktionen	-1.065.200,00	-778.200,00	-287.000,00
	Summe 3 minus Summe 4			

Bezeichnung	Zuordnung der Gruppen der Finanzierungsrechnung	nur A 85 - 89
Einzahlungen aus Finanztransaktionen		
50 Veräußerung von Beteiligungen und Wertpapieren	Unterklasse 08; Gruppen 223 und 224	
51 Entnahmen aus Zahlungsmittelreserven	Gruppen 293, 294 und 295	
52 Einzahlungen aus der Rückzahlung von Darlehen an Träger des öffentlichen Rechts	Gruppen 240 bis 244	
53 Einzahlungen aus der Rückzahlung von Darlehen an andere und von Bezugsvorschüssen	Gruppen 245 bis 249 und 273	
54 Aufnahme von Finanzschulden von Trägern des öffentlichen Rechts	Gruppen 340 bis 344, 350 bis 354	
55 Aufnahme von Finanzschulden von anderen	Unterklasse 32; Gruppen 345 bis 349, 355 bis 357	550.000,00
58 Ausgleichszahlungen aus Finanzderivaten	Gruppen 821 und 826	
59 Summe 5 (Einzahlungen aus Finanztransaktionen)		550.000,00
Auszahlungen aus Finanztransaktionen		
60 Erwerb von Beteiligungen und Wertpapieren	Unterklasse 08; Gruppen 223 und 224	
61 Zuführung an Zahlungsmittelreserven	Gruppen 293, 294 und 295	
62 Gewährung von Darlehen an Träger des öffentlichen Rechts	Gruppen 240 bis 244	
63 Gewährung von Darlehen an andere und von Bezugsvorschüssen	Gruppen 245 bis 249 und 273	
64 Rückzahlung von Finanzschulden bei Trägern des öffentlichen Rechts	Gruppen 340 bis 344, 350 bis 354	2.700,00
65 Rückzahlung von Finanzschulden bei anderen	Unterklasse 32; Gruppen 345 bis 349, 355 bis 357	224.200,00
68 Ausgleichszahlungen aus Finanzderivaten	Gruppen 652, 655 und 658	
69 Summe 6 (Auszahlungen aus Finanztransaktionen)		226.900,00
93 SALDO 3: Saldo der Finanztransaktionen	Summe 5 minus Summe 6	323.100,00
94 SALDO 4:	Summe der Salden 1, 2 und 3	-73.300,00
II. Ableitung des Finanzierungssaldos		
70 Jahresergebnis Haushalt ohne A 85 - 89 und ohne Finanztransaktionen	Saldo 1 plus Saldo 2	19.400,00
71 Überrechnung Jahresergebnis A 85 - 89	Saldo 4 der Spalte "nur A 85 - 89"	-73.300,00
95 Finanzierungssaldo ('vorläufiges Maastricht-Ergebnis')		-53.900,00

Ergebnis- und Finanzierungsvoranschlag Detailnachweis

	MVAG EH	MVAG FH	QU	Ergebnisvoranschlag		Finanzierungsvoranschlag		
				VA 2021	VA 2020	RA 2019	VA 2021	VA 2020
0 Vertretungskörper und allgemeine Verwaltung								
00	Gewählte Gemeindeorgane							
000	Gewählte Gemeindeorgane							
000000	Gewählte Gemeindeorgane							
Operative Gebarung								
SU 21 / 31	Summe Erträge / Einzahlungen operative Gebarung			0,00	0,00	0,00	0,00	
1/000000-582000	DGB Sozialversicherung	2212	3212	20	4.600,00	4.600,00	4.600,00	4.600,00
1/000000-582100	Pensionsbeiträge Bürgermeister	2212	3212	20	7.000,00	6.900,00	7.000,00	6.900,00
1/000000-670000	Versicherungen	2222	3222	24	1.200,00	1.200,00	1.200,00	1.200,00
1/000000-721000	Bezüge der Organe	2225	3225	22	165.600,00	169.500,00	165.600,00	169.500,00
1/000000-721100	Diäten, Reisegebühren	2225	3225	22	3.100,00	3.000,00	3.100,00	3.000,00
1/000000-723000	Amtspauschalien u. Repräsentationsausgaben	2225	3225	24	2.600,00	2.600,00	2.600,00	2.600,00
1/000000-757000	Schulung der Gemeindefunktionäre	2234	3234	27	4.800,00	4.800,00	4.800,00	4.800,00
1/000000-760000	Bürgermeisterpension - Pensionsverb	2234	3234	21	9.900,00	9.700,00	9.900,00	9.700,00
SU 22 / 32	Summe Aufwendungen / Auszahlungen operative Gebarung				198.800,00	202.300,00	198.800,00	202.300,00
SA 0 / SA 1	(0) Nettoergebnis (21 - 22) / (1) Geldfluss operative Gebarung (31 - 32)				-198.800,00	-202.300,00	-198.800,00	-202.300,00
SU 23	Summe Haushaltsrücklagen				0,00	0,00	0,00	0,00
SA00	Nettoergebnis nach Zuw./Entn. Haushaltsrücklagen (Saldo 0 +/- SU23)				-198.800,00	-202.300,00		
Investive Gebarung								
SU 33	Summe Einzahlungen investive Gebarung					0,00	0,00	
SU 34	Summe Auszahlungen investive Gebarung					0,00	0,00	
SA2	Saldo (2) Geldfluss aus der Investiven Gebarung (33 - 34)					0,00	0,00	
SA3	Saldo (3) Nettofinanzierungssaldo (Saldo 1 + Saldo 2)					-198.800,00	-202.300,00	
Finanzierungstätigkeit								
SU 35	Summe Einzahlungen aus der Finanzierungstätigkeit					0,00	0,00	
SU 36	Summe Auszahlungen aus der Finanzierungstätigkeit					0,00	0,00	
SA4	Saldo (4) Geldfluss aus der Finanzierungstätigkeit (35 - 36)					0,00	0,00	
SA5	Saldo (5) Geldfluss aus der voranschlagswirksamen Gebarung (Saldo 3 + Saldo 4)					-198.800,00	-202.300,00	
01	Hauptverwaltung							
010	Zentralamt							
010000	Zentralamt							
Operative Gebarung								
2/010000+811000	Mieten und Betriebskostenersätze	2115	3115	14	6.500,00	6.500,00	6.500,00	6.500,00
2/010000+816000	Porto- und Telefongebührenersätze	2114	3114	13	100,00	100,00	100,00	100,00

		MVAG	MVAG	QU	Ergebnisvoranschlag		Finanzierungsvoranschlag			
		EH	FH		VA 2021	VA 2020	RA 2019	VA 2021	VA 2020	RA 2019
2/010000+816100	Einnahmen Grundbuchsauszüge	2114	3114	13	100,00	100,00		100,00	100,00	
2/010000+816200	Jagdrecht - Gemeindeaufwand 5%	2114	3114	13	300,00	300,00		300,00	300,00	
2/010000+816300	Verwaltungs-/Sach-/Personalaufwand	2114	3114	13	26.400,00	21.900,00		26.400,00	21.900,00	
2/010000+829000	Drucksortenverkauf	2116	3116	18	2.000,00	2.000,00		2.000,00	2.000,00	
2/010000+829100	Sonstige Einnahmen	2116	3116	18	300,00	300,00		300,00	300,00	
2/010000+829200	Einnahmen aus Gegenverr. Bürobedarf	2116	3116	18	300,00	300,00		300,00	300,00	
2/010000+829300	Finanzamtsrückzahlung VST	2116	3116	18	500,00	5.000,00		500,00	5.000,00	
2/010000+829600	Abfertig. Vers "ALT" Auszhlg Anspargung	2116	3116	18		16.000,00			16.000,00	
2/010000+863100	Ersatz Engeltfortzahlung	2121	3121	15	1.000,00	1.000,00		1.000,00	1.000,00	
SU 21 / 31	Summe Erträge / Einzahlungen operative Gebarung				37.500,00	53.500,00		37.500,00	53.500,00	
1/010000-400000	Geringwertige Wirtschaftsgüter	2221	3221	23	1.100,00	1.000,00		1.100,00	1.000,00	
1/010000-454000	Reinigungsmittel	2221	3221	23	800,00	700,00		800,00	700,00	
1/010000-456000	Schreib-, Zeichen- u. Sonst. Büromittel	2221	3221	23	4.600,00	4.600,00		4.600,00	4.600,00	
1/010000-456100	Kopierkosten	2221	3221	23	6.000,00	6.000,00		6.000,00	6.000,00	
1/010000-457000	Druckwerke	2221	3221	23	2.500,00	2.500,00		2.500,00	2.500,00	
1/010000-459000	Sonstige Verbrauchsgüter	2221	3221	23	1.000,00	1.000,00		1.000,00	1.000,00	
1/010000-510000	Bezüge VBI Angestellte	2211	3211	20	198.400,00	191.500,00		198.400,00	191.500,00	
1/010000-511000	Bezüge VB II Arbeiter	2211	3211	20	14.600,00	14.500,00		14.600,00	14.500,00	
1/010000-521000	Bezüge für Aushilfen-Ferialarbeiter	2211	3211	20	1.500,00	1.500,00		1.500,00	1.500,00	
1/010000-565000	Mehrleistungsvergütungen	2211	3211	20	3.000,00	3.000,00		3.000,00	3.000,00	
1/010000-569000	Zulagen	2211	3211	20	300,00	300,00		300,00	300,00	
1/010000-580000	DGB für Familienbeihilfen	2212	3212	20	6.800,00	6.700,00		6.800,00	6.700,00	
1/010000-582000	DGB Sozialversicherung	2212	3212	20	45.700,00			45.700,00		
1/010000-582100	DGB Sozialversicherung	2212	3212	20		44.900,00			44.900,00	
1/010000-582900	Abfertigungskassa	2212	3212	20		2.000,00			2.000,00	
1/010000-592000	Dotierung von Rückstellungen für Jubiläumswendungen	2214			3.100,00	3.700,00				
1/010000-614000	Instandhaltung von Gebäuden	2224	3224	24	2.000,00	2.000,00		2.000,00	2.000,00	
1/010000-616000	Instandhaltung Maschinen/Sonst.Anla	2224	3224	24	3.000,00	3.000,00		3.000,00	3.000,00	
1/010000-630000	Porto	2222	3222	24	10.000,00	10.000,00		10.000,00	10.000,00	
1/010000-631000	Telefongebühren	2222	3222	24	2.700,00	2.700,00		2.700,00	2.700,00	
1/010000-670000	Versicherungen	2222	3222	24	4.500,00	4.500,00		4.500,00	4.500,00	
1/010000-670100	Abfertigungsversicherung "ALT"	2222	3222	24	2.700,00	6.000,00		2.700,00	6.000,00	
1/010000-680000	Planmäßige Abschreibung	2226			6.700,00	7.100,00				
1/010000-700000	Miete an KG Amtsgebäude	2223	3223	24	19.200,00	24.000,00		19.200,00	24.000,00	
1/010000-700100	Betriebskosten an KG Amtsgebäude	2223	3223	24	34.200,00	31.200,00		34.200,00	31.200,00	
1/010000-705000	Operating Leasing	2223	3223	24	2.200,00			2.200,00		
1/010000-720000	Verwaltungs-/Sachaufwand Bauhof	2225	3225	24	1.900,00	1.100,00		1.900,00	1.100,00	
1/010000-724000	Reisegebühren	2225	3225	24	2.500,00	2.500,00		2.500,00	2.500,00	

		MVAG			Ergebnisvoranschlag		Finanzierungsvoranschlag			
		EH	FH	QU	VA 2021	VA 2020	RA 2019	VA 2021	VA 2020	RA 2019
1/010000-728000	Entgelte an Edv-Firmen	2225	3225	24	21.000,00	21.000,00		21.000,00	21.000,00	
1/010000-728300	Kurse der Bediensteten	2225	3225	24	2.000,00	2.000,00		2.000,00	2.000,00	
1/010000-729000	Sonst. Ausgaben/Div. Verh. Kosten	2225	3225	24	2.000,00	2.000,00		2.000,00	2.000,00	
SU 22 / 32	Summe Aufwendungen / Auszahlungen operative Gebarung				406.000,00	403.000,00		396.200,00	392.200,00	
SA 0 / SA 1	(0) Nettoergebnis (21 - 22) / (1) Geldfluss operative Gebarung (31 - 32)				-368.500,00	-349.500,00		-358.700,00	-338.700,00	
SU 23	Summe Haushaltsrücklagen				0,00	0,00		0,00	0,00	
SA00	Nettoergebnis nach Zuw./Entn. Haushaltsrücklagen (Saldo 0 +/- SU23)				-368.500,00	-349.500,00				
Investive Gebarung										
2/010000+273000	Tilgung Gehaltsvorschuss		3325	53				2.500,00	700,00	
SU 33	Summe Einzahlungen investive Gebarung							2.500,00	700,00	
1/010000-020000	Ankauf von Maschinen und Geräten		3414	41				5.000,00	22.000,00	
SU 34	Summe Auszahlungen investive Gebarung							5.000,00	22.000,00	
SA2	Saldo (2) Geldfluss aus der Investiven Gebarung (33 - 34)							-2.500,00	-21.300,00	
SA3	Saldo (3) Nettofinanzierungssaldo (Saldo 1 + Saldo 2)							-361.200,00	-360.000,00	
Finanzierungstätigkeit										
SU 35	Summe Einzahlungen aus der Finanzierungstätigkeit							0,00	0,00	
1/010000-310000	Leasing Kopierer Gde		3615						2.200,00	
SU 36	Summe Auszahlungen aus der Finanzierungstätigkeit							0,00	2.200,00	
SA4	Saldo (4) Geldfluss aus der Finanzierungstätigkeit (35 - 36)							0,00	-2.200,00	
SA5	Saldo (5) Geldfluss aus der voranschlagswirksamen Gebarung (Saldo 3 + Saldo 4)							-361.200,00	-362.200,00	
019	Repräsentation									
019000	Repräsentation									
Operative Gebarung										
SU 21 / 31	Summe Erträge / Einzahlungen operative Gebarung				0,00	0,00		0,00	0,00	
1/019000-723000	div. Zuwendungen	2225	3225	24	4.200,00	4.200,00		4.200,00	4.200,00	
SU 22 / 32	Summe Aufwendungen / Auszahlungen operative Gebarung				4.200,00	4.200,00		4.200,00	4.200,00	
SA 0 / SA 1	(0) Nettoergebnis (21 - 22) / (1) Geldfluss operative Gebarung (31 - 32)				-4.200,00	-4.200,00		-4.200,00	-4.200,00	
SU 23	Summe Haushaltsrücklagen				0,00	0,00		0,00	0,00	
SA00	Nettoergebnis nach Zuw./Entn. Haushaltsrücklagen (Saldo 0 +/- SU23)				-4.200,00	-4.200,00				
Investive Gebarung										
SU 33	Summe Einzahlungen investive Gebarung							0,00	0,00	
SU 34	Summe Auszahlungen investive Gebarung							0,00	0,00	
SA2	Saldo (2) Geldfluss aus der Investiven Gebarung (33 - 34)							0,00	0,00	
SA3	Saldo (3) Nettofinanzierungssaldo (Saldo 1 + Saldo 2)							-4.200,00	-4.200,00	
Finanzierungstätigkeit										
SU 35	Summe Einzahlungen aus der Finanzierungstätigkeit							0,00	0,00	
SU 36	Summe Auszahlungen aus der Finanzierungstätigkeit							0,00	0,00	

		MVAG			Ergebnisvoranschlag			Finanzierungsvoranschlag		
		EH	FH	QU	VA 2021	VA 2020	RA 2019	VA 2021	VA 2020	RA 2019
SA4	Saldo (4) Geldfluss aus der Finanzierungstätigkeit (35 – 36)							0,00	0,00	
SA5	Saldo (5) Geldfluss aus der voranschlagswirksamen Gebarung (Saldo 3 + Saldo 4)							-4.200,00	-4.200,00	
02	Hauptverwaltung									
021	Statistisches Amt									
021000	Statistisches Amt									
Operative Gebarung										
2/021000+816000	Ersatz für statistische Erhebungen	2114	3114	13	300,00	300,00		300,00	300,00	
SU 21 / 31	Summe Erträge / Einzahlungen operative Gebarung				300,00	300,00		300,00	300,00	
SU 22 / 32	Summe Aufwendungen / Auszahlungen operative Gebarung				0,00	0,00		0,00	0,00	
SA 0 / SA 1	(0) Nettoergebnis (21 - 22) / (1) Geldfluss operative Gebarung (31 – 32)				300,00	300,00		300,00	300,00	
SU 23	Summe Haushaltsrücklagen				0,00	0,00		0,00	0,00	
SA00	Nettoergebnis nach Zuw./Entn. Haushaltsrücklagen (Saldo 0 +/- SU23)				300,00	300,00				
Investive Gebarung										
SU 33	Summe Einzahlungen investive Gebarung							0,00	0,00	
SU 34	Summe Auszahlungen investive Gebarung							0,00	0,00	
SA2	Saldo (2) Geldfluss aus der Investiven Gebarung (33 – 34)							0,00	0,00	
SA3	Saldo (3) Nettofinanzierungssaldo (Saldo 1 + Saldo 2)							300,00	300,00	
Finanzierungstätigkeit										
SU 35	Summe Einzahlungen aus der Finanzierungstätigkeit							0,00	0,00	
SU 36	Summe Auszahlungen aus der Finanzierungstätigkeit							0,00	0,00	
SA4	Saldo (4) Geldfluss aus der Finanzierungstätigkeit (35 – 36)							0,00	0,00	
SA5	Saldo (5) Geldfluss aus der voranschlagswirksamen Gebarung (Saldo 3 + Saldo 4)							300,00	300,00	
022	Standesamt									
022000	Standesamt									
Operative Gebarung										
SU 21 / 31	Summe Erträge / Einzahlungen operative Gebarung				0,00	0,00		0,00	0,00	
1/022000-729000	Standesamt und Staatsbürgerschaft Beiträge	2225	3225	24	14.400,00	15.200,00		14.400,00	15.200,00	
SU 22 / 32	Summe Aufwendungen / Auszahlungen operative Gebarung				14.400,00	15.200,00		14.400,00	15.200,00	
SA 0 / SA 1	(0) Nettoergebnis (21 - 22) / (1) Geldfluss operative Gebarung (31 – 32)				-14.400,00	-15.200,00		-14.400,00	-15.200,00	
SU 23	Summe Haushaltsrücklagen				0,00	0,00		0,00	0,00	
SA00	Nettoergebnis nach Zuw./Entn. Haushaltsrücklagen (Saldo 0 +/- SU23)				-14.400,00	-15.200,00				
Investive Gebarung										
SU 33	Summe Einzahlungen investive Gebarung							0,00	0,00	
SU 34	Summe Auszahlungen investive Gebarung							0,00	0,00	

		MVAG			Ergebnisvoranschlag			Finanzierungsvoranschlag		
		EH	FH	QU	VA 2021	VA 2020	RA 2019	VA 2021	VA 2020	RA 2019
SA2	Saldo (2) Geldfluss aus der Investiven Gebarung (33 – 34)							0,00	0,00	
SA3	Saldo (3) Nettofinanzierungssaldo (Saldo 1 + Saldo 2)							-14.400,00	-15.200,00	
Finanzierungstätigkeit										
SU 35	Summe Einzahlungen aus der Finanzierungstätigkeit							0,00	0,00	
SU 36	Summe Auszahlungen aus der Finanzierungstätigkeit							0,00	0,00	
SA4	Saldo (4) Geldfluss aus der Finanzierungstätigkeit (35 – 36)							0,00	0,00	
SA5	Saldo (5) Geldfluss aus der voranschlagswirksamen Gebarung (Saldo 3 + Saldo 4)							-14.400,00	-15.200,00	
024 Wahlamt										
024000 Wahlamt										
Operative Gebarung										
2/024000+816000	Kostenbeitrag für Wahlen	2114	3114	13	3.000,00	3.000,00		3.000,00	3.000,00	
SU 21 / 31	Summe Erträge / Einzahlungen operative Gebarung				3.000,00	3.000,00		3.000,00	3.000,00	
1/024000-728000	Kosten der Wahlen	2225	3225	24	1.000,00	1.000,00		1.000,00	1.000,00	
SU 22 / 32	Summe Aufwendungen / Auszahlungen operative Gebarung				1.000,00	1.000,00		1.000,00	1.000,00	
SA 0 / SA 1	(0) Nettoergebnis (21 - 22) / (1) Geldfluss operative Gebarung (31 – 32)				2.000,00	2.000,00		2.000,00	2.000,00	
SU 23	Summe Haushaltsrücklagen				0,00	0,00		0,00	0,00	
SA00	Nettoergebnis nach Zuw./Entn. Haushaltsrücklagen (Saldo 0 +/- SU23)				2.000,00	2.000,00				
Investive Gebarung										
SU 33	Summe Einzahlungen investive Gebarung							0,00	0,00	
SU 34	Summe Auszahlungen investive Gebarung							0,00	0,00	
SA2	Saldo (2) Geldfluss aus der Investiven Gebarung (33 – 34)							0,00	0,00	
SA3	Saldo (3) Nettofinanzierungssaldo (Saldo 1 + Saldo 2)							2.000,00	2.000,00	
Finanzierungstätigkeit										
SU 35	Summe Einzahlungen aus der Finanzierungstätigkeit							0,00	0,00	
SU 36	Summe Auszahlungen aus der Finanzierungstätigkeit							0,00	0,00	
SA4	Saldo (4) Geldfluss aus der Finanzierungstätigkeit (35 – 36)							0,00	0,00	
SA5	Saldo (5) Geldfluss aus der voranschlagswirksamen Gebarung (Saldo 3 + Saldo 4)							2.000,00	2.000,00	
03 Bauverwaltung										
031 Amt für Raumordnung und Raumplanung										
031000 Amt Für Raumordnung und Raumplanung										
Operative Gebarung										
2/031000+813000	Erträge aus der Auflösung von Investitionszuschüssen (Kapitaltransfers)	2127			200,00	200,00				
2/031000+829000	Beiträge Baulandwidmungen	2116	3116	18	10.000,00	15.000,00		10.000,00	15.000,00	
SU 21 / 31	Summe Erträge / Einzahlungen operative Gebarung				10.200,00	15.200,00		10.000,00	15.000,00	

		MVAG			Ergebnisvoranschlag		Finanzierungsvoranschlag			
		EH	FH	QU	VA 2021	VA 2020	RA 2019	VA 2021	VA 2020	RA 2019
1/031000-680000	Planmäßige Abschreibung	2226			3.300,00	2.800,00				
1/031000-728000	Flächenwidmungsplan	2225	3225	24		10.000,00			10.000,00	
SU 22 / 32	Summe Aufwendungen / Auszahlungen operative Gebarung				3.300,00	12.800,00		0,00	10.000,00	
SA 0 / SA 1	(0) Nettoergebnis (21 - 22) / (1) Geldfluss operative Gebarung (31 - 32)				6.900,00	2.400,00		10.000,00	5.000,00	
SU 23	Summe Haushaltsrücklagen				0,00	0,00		0,00	0,00	
SA00	Nettoergebnis nach Zuw./Entn. Haushaltsrücklagen (Saldo 0 +/- SU23)				6.900,00	2.400,00				
Investive Gebarung										
SU 33	Summe Einzahlungen investive Gebarung							0,00	0,00	
1/031000-070000	Flächenwidmungsplan		3411	42				15.000,00		
SU 34	Summe Auszahlungen investive Gebarung							15.000,00	0,00	
SA2	Saldo (2) Geldfluss aus der Investiven Gebarung (33 - 34)							-15.000,00	0,00	
SA3	Saldo (3) Nettofinanzierungssaldo (Saldo 1 + Saldo 2)							-5.000,00	5.000,00	
Finanzierungstätigkeit										
SU 35	Summe Einzahlungen aus der Finanzierungstätigkeit							0,00	0,00	
SU 36	Summe Auszahlungen aus der Finanzierungstätigkeit							0,00	0,00	
SA4	Saldo (4) Geldfluss aus der Finanzierungstätigkeit (35 - 36)							0,00	0,00	
SA5	Saldo (5) Geldfluss aus der voranschlagswirksamen Gebarung (Saldo 3 + Saldo 4)							-5.000,00	5.000,00	
06 Sonstige Maßnahmen										
060	Beiträge an Verbände, Vereine oder sonstige Organisationen									
060000	Beiträge an Verb., Vereine u. Sonst.Org.									
Operative Gebarung										
SU 21 / 31	Summe Erträge / Einzahlungen operative Gebarung				0,00	0,00		0,00	0,00	
1/060000-726000	Beitrag Gemeindevertreterverband	2225	3225	24	20.400,00	23.700,00		20.400,00	23.700,00	
SU 22 / 32	Summe Aufwendungen / Auszahlungen operative Gebarung				20.400,00	23.700,00		20.400,00	23.700,00	
SA 0 / SA 1	(0) Nettoergebnis (21 - 22) / (1) Geldfluss operative Gebarung (31 - 32)				-20.400,00	-23.700,00		-20.400,00	-23.700,00	
SU 23	Summe Haushaltsrücklagen				0,00	0,00		0,00	0,00	
SA00	Nettoergebnis nach Zuw./Entn. Haushaltsrücklagen (Saldo 0 +/- SU23)				-20.400,00	-23.700,00				
Investive Gebarung										
SU 33	Summe Einzahlungen investive Gebarung							0,00	0,00	
SU 34	Summe Auszahlungen investive Gebarung							0,00	0,00	
SA2	Saldo (2) Geldfluss aus der Investiven Gebarung (33 - 34)							0,00	0,00	
SA3	Saldo (3) Nettofinanzierungssaldo (Saldo 1 + Saldo 2)							-20.400,00	-23.700,00	
Finanzierungstätigkeit										
SU 35	Summe Einzahlungen aus der Finanzierungstätigkeit							0,00	0,00	
SU 36	Summe Auszahlungen aus der Finanzierungstätigkeit							0,00	0,00	
SA4	Saldo (4) Geldfluss aus der Finanzierungstätigkeit (35 - 36)							0,00	0,00	

	MVAG EH	MVAG FH	QU	Ergebnisvoranschlag			Finanzierungsvoranschlag		
				VA 2021	VA 2020	RA 2019	VA 2021	VA 2020	RA 2019
SA5							-20.400,00	-23.700,00	
	Saldo (5) Geldfluss aus der voranschlagswirksamen Gebarung (Saldo 3 + Saldo 4)								
062	Ehrungen und Auszeichnungen								
062000	Ehrungen und auszeichnungen								
Operative Gebarung									
SU 21 / 31	Summe Erträge / Einzahlungen operative Gebarung			0,00	0,00		0,00	0,00	
1/062000-728000	Ehrungen und Auszeichnungen	2225	3225	24	5.000,00	5.000,00	5.000,00	5.000,00	
SU 22 / 32	Summe Aufwendungen / Auszahlungen operative Gebarung			5.000,00	5.000,00		5.000,00	5.000,00	
SA 0 / SA 1	(0) Nettoergebnis (21 - 22) / (1) Geldfluss operative Gebarung (31 - 32)			-5.000,00	-5.000,00		-5.000,00	-5.000,00	
SU 23	Summe Haushaltsrücklagen			0,00	0,00		0,00	0,00	
SA00	Nettoergebnis nach Zuw./Entn. Haushaltsrücklagen (Saldo 0 +/- SU23)			-5.000,00	-5.000,00				
Investive Gebarung									
SU 33	Summe Einzahlungen investive Gebarung						0,00	0,00	
SU 34	Summe Auszahlungen investive Gebarung						0,00	0,00	
SA2	Saldo (2) Geldfluss aus der Investiven Gebarung (33 - 34)						0,00	0,00	
SA3	Saldo (3) Nettofinanzierungssaldo (Saldo 1 + Saldo 2)						-5.000,00	-5.000,00	
Finanzierungstätigkeit									
SU 35	Summe Einzahlungen aus der Finanzierungstätigkeit						0,00	0,00	
SU 36	Summe Auszahlungen aus der Finanzierungstätigkeit						0,00	0,00	
SA4	Saldo (4) Geldfluss aus der Finanzierungstätigkeit (35 - 36)						0,00	0,00	
SA5	Saldo (5) Geldfluss aus der voranschlagswirksamen Gebarung (Saldo 3 + Saldo 4)						-5.000,00	-5.000,00	

	MVAG EH	MVAG FH	QU	Ergebnisvoranschlag		Finanzierungsvoranschlag		
				VA 2021	VA 2020	RA 2019	VA 2021	VA 2020
1 Öffentliche Ordnung und Sicherheit								
13	Sonderpolizei							
131	Bau- und Feuerpolizei							
131000	Bau- und Feuerpolizei							
Operative Gebarung								
2/131000+816000	Ersatz Sachverständigenhonorare	2114	3114	13	3.500,00	3.500,00	3.500,00	3.500,00
SU 21 / 31	Summe Erträge / Einzahlungen operative Gebarung				3.500,00	3.500,00	3.500,00	3.500,00
1/131000-640000	Sachverständigenhonorare	2222	3222	24	4.700,00	4.300,00	4.700,00	4.300,00
SU 22 / 32	Summe Aufwendungen / Auszahlungen operative Gebarung				4.700,00	4.300,00	4.700,00	4.300,00
SA 0 / SA 1	(0) Nettoergebnis (21 - 22) / (1) Geldfluss operative Gebarung (31 - 32)				-1.200,00	-800,00	-1.200,00	-800,00
SU 23	Summe Haushaltsrücklagen				0,00	0,00	0,00	0,00
SA00	Nettoergebnis nach Zuw./Entn. Haushaltsrücklagen (Saldo 0 +/- SU23)				-1.200,00	-800,00		
Investive Gebarung								
SU 33	Summe Einzahlungen investive Gebarung						0,00	0,00
SU 34	Summe Auszahlungen investive Gebarung						0,00	0,00
SA2	Saldo (2) Geldfluss aus der Investiven Gebarung (33 - 34)						0,00	0,00
SA3	Saldo (3) Nettofinanzierungssaldo (Saldo 1 + Saldo 2)						-1.200,00	-800,00
Finanzierungstätigkeit								
SU 35	Summe Einzahlungen aus der Finanzierungstätigkeit						0,00	0,00
SU 36	Summe Auszahlungen aus der Finanzierungstätigkeit						0,00	0,00
SA4	Saldo (4) Geldfluss aus der Finanzierungstätigkeit (35 - 36)						0,00	0,00
SA5	Saldo (5) Geldfluss aus der voranschlagswirksamen Gebarung (Saldo 3 + Saldo 4)						-1.200,00	-800,00
133	Veterinärpolizei							
133000	Veterinärpolizei							
Operative Gebarung								
2/133000+808000	Erlöse für Hundemarken	2116	3116	16	100,00	100,00	100,00	100,00
SU 21 / 31	Summe Erträge / Einzahlungen operative Gebarung				100,00	100,00	100,00	100,00
1/133000-413000	Hundemarken	2221	3221	23	100,00	100,00	100,00	100,00
SU 22 / 32	Summe Aufwendungen / Auszahlungen operative Gebarung				100,00	100,00	100,00	100,00
SA 0 / SA 1	(0) Nettoergebnis (21 - 22) / (1) Geldfluss operative Gebarung (31 - 32)				0,00	0,00	0,00	0,00
SU 23	Summe Haushaltsrücklagen				0,00	0,00	0,00	0,00
SA00	Nettoergebnis nach Zuw./Entn. Haushaltsrücklagen (Saldo 0 +/- SU23)				0,00	0,00		
Investive Gebarung								
SU 33	Summe Einzahlungen investive Gebarung						0,00	0,00
SU 34	Summe Auszahlungen investive Gebarung						0,00	0,00

		MVAG			Ergebnisvoranschlag			Finanzierungsvoranschlag		
		EH	FH	QU	VA 2021	VA 2020	RA 2019	VA 2021	VA 2020	RA 2019
SA2	Saldo (2) Geldfluss aus der Investiven Gebarung (33 – 34)							0,00	0,00	
SA3	Saldo (3) Nettofinanzierungssaldo (Saldo 1 + Saldo 2)							0,00	0,00	
Finanzierungstätigkeit										
SU 35	Summe Einzahlungen aus der Finanzierungstätigkeit							0,00	0,00	
SU 36	Summe Auszahlungen aus der Finanzierungstätigkeit							0,00	0,00	
SA4	Saldo (4) Geldfluss aus der Finanzierungstätigkeit (35 – 36)							0,00	0,00	
SA5	Saldo (5) Geldfluss aus der voranschlagswirksamen Gebarung (Saldo 3 + Saldo 4)							0,00	0,00	
16	Feuerwehrwesen									
163	Freiwillige Feuerwehren									
163000	Freiwillige Feuerwehr									
Operative Gebarung										
2/163000+813000	Erträge aus der Auflösung von Investitionszuschüssen (Kapitaltransfers)		2127			9.800,00				
SU 21 / 31	Summe Erträge / Einzahlungen operative Gebarung				0,00	9.800,00		0,00	0,00	
SU 22 / 32	Summe Aufwendungen / Auszahlungen operative Gebarung				0,00	0,00		0,00	0,00	
SA 0 / SA 1	(0) Nettoergebnis (21 - 22) / (1) Geldfluss operative Gebarung (31 – 32)				0,00	9.800,00		0,00	0,00	
SU 23	Summe Haushaltsrücklagen				0,00	0,00		0,00	0,00	
SA00	Nettoergebnis nach Zuw./Entn. Haushaltsrücklagen (Saldo 0 +/- SU23)				0,00	9.800,00				
Investive Gebarung										
SU 33	Summe Einzahlungen investive Gebarung							0,00	0,00	
SU 34	Summe Auszahlungen investive Gebarung							0,00	0,00	
SA2	Saldo (2) Geldfluss aus der Investiven Gebarung (33 – 34)							0,00	0,00	
SA3	Saldo (3) Nettofinanzierungssaldo (Saldo 1 + Saldo 2)							0,00	0,00	
Finanzierungstätigkeit										
SU 35	Summe Einzahlungen aus der Finanzierungstätigkeit							0,00	0,00	
SU 36	Summe Auszahlungen aus der Finanzierungstätigkeit							0,00	0,00	
SA4	Saldo (4) Geldfluss aus der Finanzierungstätigkeit (35 – 36)							0,00	0,00	
SA5	Saldo (5) Geldfluss aus der voranschlagswirksamen Gebarung (Saldo 3 + Saldo 4)							0,00	0,00	
163100	FF Behamberg									
Operative Gebarung										
2/163100+813000	Erträge aus der Auflösung von Investitionszuschüssen (Kapitaltransfers)		2127		5.300,00	5.300,00				
SU 21 / 31	Summe Erträge / Einzahlungen operative Gebarung				5.300,00	5.300,00		0,00	0,00	
1/163100-452000	Treibstoffe		2221	3221	23	1.500,00	1.500,00	1.500,00	1.500,00	
1/163100-600300	Fernwärme		2222	3222	24	2.000,00	2.000,00	2.000,00	2.000,00	

		MVAG	MVAG	QU	Ergebnisvoranschlag		Finanzierungsvoranschlag			
		EH	FH		VA 2021	VA 2020	RA 2019	VA 2021	VA 2020	RA 2019
1/163100-617000	Instandhaltung von Fahrzeugen und Geräte	2224	3224	24	3.000,00	3.000,00		3.000,00	3.000,00	
1/163100-618000	Instandhaltung Sonst.Anlagen	2224	3224	24	500,00	500,00		500,00	500,00	
1/163100-670000	Versicherungen	2222	3222	24	1.500,00	2.000,00		1.500,00	2.000,00	
1/163100-680000	Planmäßige Abschreibung	2226			17.900,00	17.900,00				
1/163100-700100	Betriebskosten an KG	2223	3223	24	2.000,00	2.400,00		2.000,00	2.400,00	
1/163100-729000	Sonstige Ausgaben	2225	3225	24	3.000,00	1.300,00		3.000,00	1.300,00	
1/163100-754000	Subventionen an Freiwillige Feuerwehren	2231	3231	26	3.000,00	3.000,00		3.000,00	3.000,00	
SU 22 / 32	Summe Aufwendungen / Auszahlungen operative Gebarung				34.400,00	33.600,00		16.500,00	15.700,00	
SA 0 / SA 1	(0) Nettoergebnis (21 - 22) / (1) Geldfluss operative Gebarung (31 - 32)				-29.100,00	-28.300,00		-16.500,00	-15.700,00	
SU 23	Summe Haushaltsrücklagen				0,00	0,00		0,00	0,00	
SA00	Nettoergebnis nach Zuw./Entn. Haushaltsrücklagen (Saldo 0 +/- SU23)				-29.100,00	-28.300,00				
Investive Gebarung										
SU 33	Summe Einzahlungen investive Gebarung							0,00	0,00	
SU 34	Summe Auszahlungen investive Gebarung							0,00	0,00	
SA2	Saldo (2) Geldfluss aus der Investiven Gebarung (33 - 34)							0,00	0,00	
SA3	Saldo (3) Nettofinanzierungssaldo (Saldo 1 + Saldo 2)							-16.500,00	-15.700,00	
Finanzierungstätigkeit										
SU 35	Summe Einzahlungen aus der Finanzierungstätigkeit							0,00	0,00	
SU 36	Summe Auszahlungen aus der Finanzierungstätigkeit							0,00	0,00	
SA4	Saldo (4) Geldfluss aus der Finanzierungstätigkeit (35 - 36)							0,00	0,00	
SA5	Saldo (5) Geldfluss aus der voranschlagswirksamen Gebarung (Saldo 3 + Saldo 4)							-16.500,00	-15.700,00	
163200	FF Wachtberg									
Operative Gebarung										
2/163200+813000	Erträge aus der Auflösung von Investitionszuschüssen (Kapitaltransfers)	2127			11.800,00	2.100,00				
2/163200+829000	Sonstige Einnahmen	2116	3116	18	300,00	300,00		300,00	300,00	
SU 21 / 31	Summe Erträge / Einzahlungen operative Gebarung				12.100,00	2.400,00		300,00	300,00	
1/163200-452000	Treibstoffe	2221	3221	23	1.500,00	1.500,00		1.500,00	1.500,00	
1/163200-600000	Strom	2222	3222	24	2.100,00	1.700,00		2.100,00	1.700,00	
1/163200-600300	Fernwärme	2222	3222	24	2.000,00	2.000,00		2.000,00	2.000,00	
1/163200-614000	Instandhaltung von Gebäuden	2224	3224	24	500,00	500,00		500,00	500,00	
1/163200-617000	Instandhaltung von Fahrzeugen und Geräte	2224	3224	24	3.000,00	3.000,00		3.000,00	3.000,00	
1/163200-618000	Instandhaltung von sonst Anlagen	2224	3224	24	500,00	500,00		500,00	500,00	
1/163200-670000	Versicherungen	2222	3222	24	2.500,00	2.500,00		2.500,00	2.500,00	
1/163200-680000	Planmäßige Abschreibung	2226			20.800,00	20.100,00				
1/163200-710000	Öffentliche Abgaben	2225	3225	24	200,00	200,00		200,00	200,00	

		MVAG			Ergebnisvoranschlag		Finanzierungsvoranschlag			
		EH	FH	QU	VA 2021	VA 2020	RA 2019	VA 2021	VA 2020	RA 2019
1/163200-729000	Sonstige Ausgaben	2225	3225	24	3.000,00	1.300,00		3.000,00	1.300,00	
1/163200-754000	Subventionen an Freiwillige Feuerwehren	2231	3231	26	3.000,00	3.000,00		3.000,00	3.000,00	
SU 22 / 32	Summe Aufwendungen / Auszahlungen operative Gebarung				39.100,00	36.300,00		18.300,00	16.200,00	
SA 0 / SA 1	(0) Nettoergebnis (21 - 22) / (1) Geldfluss operative Gebarung (31 - 32)				-27.000,00	-33.900,00		-18.000,00	-15.900,00	
SU 23	Summe Haushaltsrücklagen				0,00	0,00		0,00	0,00	
SA00	Nettoergebnis nach Zuw./Entn. Haushaltsrücklagen (Saldo 0 +/- SU23)				-27.000,00	-33.900,00				
Investive Gebarung										
SU 33	Summe Einzahlungen investive Gebarung							0,00	0,00	
SU 34	Summe Auszahlungen investive Gebarung							0,00	0,00	
SA2	Saldo (2) Geldfluss aus der Investiven Gebarung (33 - 34)							0,00	0,00	
SA3	Saldo (3) Nettofinanzierungssaldo (Saldo 1 + Saldo 2)							-18.000,00	-15.900,00	
Finanzierungstätigkeit										
SU 35	Summe Einzahlungen aus der Finanzierungstätigkeit							0,00	0,00	
SU 36	Summe Auszahlungen aus der Finanzierungstätigkeit							0,00	0,00	
SA4	Saldo (4) Geldfluss aus der Finanzierungstätigkeit (35 - 36)							0,00	0,00	
SA5	Saldo (5) Geldfluss aus der voranschlagswirksamen Gebarung (Saldo 3 + Saldo 4)							-18.000,00	-15.900,00	
17	Katastrophendienst									
179	Sonstige Einrichtungen und Maßnahmen									
179000	Katastrophenfälle									
Operative Gebarung										
2/179000+861000	Transfers von Ländern, Landesfonds und Landeskammern	2121	3121	15	3.000,00			3.000,00		
SU 21 / 31	Summe Erträge / Einzahlungen operative Gebarung				3.000,00	0,00		3.000,00	0,00	
1/179000-613000	Instandhaltung nach Katastrophen	2224	3224	24	5.000,00	5.000,00		5.000,00	5.000,00	
SU 22 / 32	Summe Aufwendungen / Auszahlungen operative Gebarung				5.000,00	5.000,00		5.000,00	5.000,00	
SA 0 / SA 1	(0) Nettoergebnis (21 - 22) / (1) Geldfluss operative Gebarung (31 - 32)				-2.000,00	-5.000,00		-2.000,00	-5.000,00	
SU 23	Summe Haushaltsrücklagen				0,00	0,00		0,00	0,00	
SA00	Nettoergebnis nach Zuw./Entn. Haushaltsrücklagen (Saldo 0 +/- SU23)				-2.000,00	-5.000,00				
Investive Gebarung										
SU 33	Summe Einzahlungen investive Gebarung							0,00	0,00	
SU 34	Summe Auszahlungen investive Gebarung							0,00	0,00	
SA2	Saldo (2) Geldfluss aus der Investiven Gebarung (33 - 34)							0,00	0,00	
SA3	Saldo (3) Nettofinanzierungssaldo (Saldo 1 + Saldo 2)							-2.000,00	-5.000,00	
Finanzierungstätigkeit										
SU 35	Summe Einzahlungen aus der Finanzierungstätigkeit							0,00	0,00	
SU 36	Summe Auszahlungen aus der Finanzierungstätigkeit							0,00	0,00	

	MVAG EH	MVAG FH	QU	Ergebnisvoranschlag			Finanzierungsvoranschlag		
				VA 2021	VA 2020	RA 2019	VA 2021	VA 2020	RA 2019
SA4							0,00	0,00	
SA5							-2.000,00	-5.000,00	
18									
180									
180000									
Operative Gebarung									
SU 21 / 31				0,00	0,00		0,00	0,00	
1/180000-726000		2225	3225 24	700,00	700,00		700,00	700,00	
SU 22 / 32				700,00	700,00		700,00	700,00	
SA 0 / SA 1				-700,00	-700,00		-700,00	-700,00	
SU 23				0,00	0,00		0,00	0,00	
SA00				-700,00	-700,00				
Investive Gebarung									
SU 33							0,00	0,00	
SU 34							0,00	0,00	
SA2							0,00	0,00	
SA3							-700,00	-700,00	
Finanzierungstätigkeit									
SU 35							0,00	0,00	
SU 36							0,00	0,00	
SA4							0,00	0,00	
SA5							-700,00	-700,00	

		MVAG	MVAG	QU	Ergebnisvoranschlag			Finanzierungsvoranschlag		
		EH	FH		VA 2021	VA 2020	RA 2019	VA 2021	VA 2020	RA 2019
2 Unterricht, Erziehung, Sport und Wissenschaft										
21	Allgemeinbildender Unterricht									
211	Volksschulen									
211000	Volksschule									
Operative Gebarung										
2/211000+810000	Nachmittagsbetreuung Volksschule	2114	3114	13	13.500,00	13.500,00		13.500,00	13.500,00	
2/211000+810200	Ferienbetreuung VS	2114	3114	13	1.100,00			1.100,00		
2/211000+811000	Einnahmen aus Vermietung	2115	3115	14	3.000,00	3.000,00		3.000,00	3.000,00	
2/211000+811100	Miete Arztpraxis	2115	3115	14	4.500,00			4.500,00		
2/211000+813000	Erträge aus der Auflösung von Investitionszuschüssen (Kapitaltransfers)	2127			500,00	500,00				
2/211000+816000	Ersatz für Stützkraft	2114	3114	13	4.000,00	6.000,00		4.000,00	6.000,00	
2/211000+816100	Bundesförderung Nachmittags Betr	2114	3114	13	9.000,00	9.000,00		9.000,00	9.000,00	
2/211000+828100	Nachmittagsbetr.Essengeld	2116	3116	18	6.000,00	6.000,00		6.000,00	6.000,00	
2/211000+829000	Sonstige Einnahmen	2116	3116	18	300,00	300,00		300,00	300,00	
2/211000+861300	Zinsenzuschuss VS-Umbau	2121	3121	15	7.500,00	8.400,00		7.500,00	8.400,00	
2/211000+862000	Schülerhaltungsbeiträge	2121	3121	15	5.200,00	5.000,00		5.200,00	5.000,00	
SU 21 / 31	Summe Erträge / Einzahlungen operative Gebarung				54.600,00	51.700,00		54.100,00	51.200,00	
1/211000-400000	Betriebsausstattung	2221	3221	23	2.600,00	2.600,00		2.600,00	2.600,00	
1/211000-454000	Reinigungsmittel	2221	3221	23	2.500,00	2.500,00		2.500,00	2.500,00	
1/211000-456000	Schreib-, Zeichen- u. Sonst. Büromittel	2221	3221	23	1.300,00	1.300,00		1.300,00	1.300,00	
1/211000-456100	Druckkosten Kopierer	2221	3221	23	2.500,00	2.300,00		2.500,00	2.300,00	
1/211000-457000	Druckwerke	2221	3221	23	900,00	900,00		900,00	900,00	
1/211000-459000	Sonstige Verbrauchsgüter	2221	3221	23	1.500,00	1.200,00		1.500,00	1.200,00	
1/211000-511000	Bezüge VB II Arbeiter	2211	3211	20	76.500,00	87.500,00		76.500,00	87.500,00	
1/211000-523000	Ferialarbeiter und Aushilfen	2211	3211	20	1.000,00	1.000,00		1.000,00	1.000,00	
1/211000-564000	Schuluntersuchung	2211	3211	20	2.000,00	2.000,00		2.000,00	2.000,00	
1/211000-565000	Mehrleistungsvergütungen	2211	3211	20	600,00	600,00		600,00	600,00	
1/211000-569000	Zulagen	2211	3211	20	900,00	900,00		900,00	900,00	
1/211000-580000	DGB für Familienbeihilfen	2212	3212	20	3.000,00	3.500,00		3.000,00	3.500,00	
1/211000-582000	DGB Sozialversicherung	2212	3212	20	15.700,00	18.900,00		15.700,00	18.900,00	
1/211000-582900	Abfertigungskassa	2212	3212	20		1.200,00			1.200,00	
1/211000-592000	Dotierung von Rückstellungen für Jubiläumszuwendungen	2214			400,00	400,00				
1/211000-600200	Stromkosten Kabinengebäude	2222	3222	24	700,00	600,00		700,00	600,00	
1/211000-614000	Instandhaltung von Gebäuden	2224	3224	24	2.500,00	2.500,00		2.500,00	2.500,00	
1/211000-618000	Instandhaltung von sonst. Anlagen	2224	3224	24	8.500,00	5.500,00		8.500,00	5.500,00	
1/211000-618100	Instandhaltung Sportplatz Behamberg	2224	3224	24	3.500,00	3.500,00		3.500,00	3.500,00	

		MVAG	MVAG	QU	Ergebnisvoranschlag		Finanzierungsvoranschlag			
		EH	FH		VA 2021	VA 2020	RA 2019	VA 2021	VA 2020	RA 2019
1/211000-630000	Porto	2222	3222	24	100,00	100,00		100,00	100,00	
1/211000-631000	Telefongebühren und Internet	2222	3222	24	900,00	900,00		900,00	900,00	
1/211000-680000	Planmäßige Abschreibung	2226			9.000,00	8.700,00				
1/211000-700300	Miete an KG Volksschulgebäude	2223	3223	24	25.200,00	25.200,00		25.200,00	25.200,00	
1/211000-700400	Betriebskosten an KG VS-Gebäude	2223	3223	24	45.800,00	43.200,00		45.800,00	43.200,00	
1/211000-720000	Verwaltungs-/Sachaufwand Bauhof	2225	3225	24	9.600,00	5.200,00		9.600,00	5.200,00	
1/211000-725000	Bibliothekserfordernisse	2225	3225	24	200,00	200,00		200,00	200,00	
1/211000-725100	Schulchronik	2225	3225	24	200,00	200,00		200,00	200,00	
1/211000-728000	Unterrichtsfilmbeitrag	2225	3225	24	1.000,00	1.000,00		1.000,00	1.000,00	
1/211000-728100	Nachmittagsbetreuung Essen	2225	3225	24	6.000,00	6.000,00		6.000,00	6.000,00	
1/211000-728200	Nachmittagsbetreuung div. Einkäufe	2225	3225	24	700,00	700,00		700,00	700,00	
1/211000-729000	Sonstige Ausgaben	2225	3225	24	2.200,00	2.200,00		2.200,00	2.200,00	
1/211000-729100	Ausgaben - Kultursaal	2225	3225	24	2.000,00	2.000,00		2.000,00	2.000,00	
1/211000-752000	Volksschule Haidershofen Schulumlage	2231	3231	26	40.600,00	42.300,00		40.600,00	42.300,00	
1/211000-755100	Gesellschafterzusch.Zinsenzusch	2233	3233	27	7.500,00	8.400,00		7.500,00	8.400,00	
SU 22 / 32	Summe Aufwendungen / Auszahlungen operative Gebarung				277.600,00	285.200,00		268.200,00	276.100,00	
SA 0 / SA 1	(0) Nettoergebnis (21 - 22) / (1) Geldfluss operative Gebarung (31 - 32)				-223.000,00	-233.500,00		-214.100,00	-224.900,00	
SU 23	Summe Haushaltsrücklagen				0,00	0,00		0,00	0,00	
SA00	Nettoergebnis nach Zuw./Entn. Haushaltsrücklagen (Saldo 0 +/- SU23)				-223.000,00	-233.500,00				
Investive Gebarung										
SU 33	Summe Einzahlungen investive Gebarung							0,00	0,00	
1/211000-042000	Schulmöbel, Lehrmittel		3415	41				2.000,00	2.000,00	
SU 34	Summe Auszahlungen investive Gebarung							2.000,00	2.000,00	
SA2	Saldo (2) Geldfluss aus der Investiven Gebarung (33 - 34)							-2.000,00	-2.000,00	
SA3	Saldo (3) Nettofinanzierungssaldo (Saldo 1 + Saldo 2)							-216.100,00	-226.900,00	
Finanzierungstätigkeit										
SU 35	Summe Einzahlungen aus der Finanzierungstätigkeit							0,00	0,00	
SU 36	Summe Auszahlungen aus der Finanzierungstätigkeit							0,00	0,00	
SA4	Saldo (4) Geldfluss aus der Finanzierungstätigkeit (35 - 36)							0,00	0,00	
SA5	Saldo (5) Geldfluss aus der voranschlagswirksamen Gebarung (Saldo 3 + Saldo 4)							-216.100,00	-226.900,00	
212	Hauptschulen									
212000	Hauptschulen									
Operative Gebarung										
SU 21 / 31	Summe Erträge / Einzahlungen operative Gebarung				0,00	0,00		0,00	0,00	
1/212000-752000	Mittelschulgemeinde Haidershofen	2231	3231	26	98.600,00	119.700,00		98.600,00	119.700,00	
1/212000-752100	Mittelschulgemeinde Ramingtal	2231	3231	26	77.100,00	80.200,00		77.100,00	80.200,00	
SU 22 / 32	Summe Aufwendungen / Auszahlungen operative Gebarung				175.700,00	199.900,00		175.700,00	199.900,00	

	MVAG	MVAG	QU	Ergebnisvoranschlag			Finanzierungsvoranschlag					
				EH	FH		VA 2021	VA 2020	RA 2019	VA 2021	VA 2020	RA 2019
SA 0 / SA 1			(0) Nettoergebnis (21 - 22) / (1) Geldfluss operative Gebarung (31 - 32)				-175.700,00	-199.900,00		-175.700,00	-199.900,00	
SU 23			Summe Haushaltsrücklagen				0,00	0,00		0,00	0,00	
SA00			Nettoergebnis nach Zuw./Entn. Haushaltsrücklagen (Saldo 0 +/- SU23)				-175.700,00	-199.900,00				
Investive Gebarung												
SU 33			Summe Einzahlungen investive Gebarung							0,00	0,00	
SU 34			Summe Auszahlungen investive Gebarung							0,00	0,00	
SA2			Saldo (2) Geldfluss aus der Investiven Gebarung (33 - 34)							0,00	0,00	
SA3			Saldo (3) Nettofinanzierungssaldo (Saldo 1 + Saldo 2)							-175.700,00	-199.900,00	
Finanzierungstätigkeit												
SU 35			Summe Einzahlungen aus der Finanzierungstätigkeit							0,00	0,00	
SU 36			Summe Auszahlungen aus der Finanzierungstätigkeit							0,00	0,00	
SA4			Saldo (4) Geldfluss aus der Finanzierungstätigkeit (35 - 36)							0,00	0,00	
SA5			Saldo (5) Geldfluss aus der voranschlagswirksamen Gebarung (Saldo 3 + Saldo 4)							-175.700,00	-199.900,00	
213			Sonderschulen									
213000			Sonderschulen									
Operative Gebarung												
SU 21 / 31			Summe Erträge / Einzahlungen operative Gebarung				0,00	0,00		0,00	0,00	
1/213000-752000			Sonderschule Haag Schulumlage 2231 3231 26				49.000,00	40.400,00		49.000,00	40.400,00	
SU 22 / 32			Summe Aufwendungen / Auszahlungen operative Gebarung				49.000,00	40.400,00		49.000,00	40.400,00	
SA 0 / SA 1			(0) Nettoergebnis (21 - 22) / (1) Geldfluss operative Gebarung (31 - 32)				-49.000,00	-40.400,00		-49.000,00	-40.400,00	
SU 23			Summe Haushaltsrücklagen				0,00	0,00		0,00	0,00	
SA00			Nettoergebnis nach Zuw./Entn. Haushaltsrücklagen (Saldo 0 +/- SU23)				-49.000,00	-40.400,00				
Investive Gebarung												
SU 33			Summe Einzahlungen investive Gebarung							0,00	0,00	
SU 34			Summe Auszahlungen investive Gebarung							0,00	0,00	
SA2			Saldo (2) Geldfluss aus der Investiven Gebarung (33 - 34)							0,00	0,00	
SA3			Saldo (3) Nettofinanzierungssaldo (Saldo 1 + Saldo 2)							-49.000,00	-40.400,00	
Finanzierungstätigkeit												
SU 35			Summe Einzahlungen aus der Finanzierungstätigkeit							0,00	0,00	
SU 36			Summe Auszahlungen aus der Finanzierungstätigkeit							0,00	0,00	
SA4			Saldo (4) Geldfluss aus der Finanzierungstätigkeit (35 - 36)							0,00	0,00	
SA5			Saldo (5) Geldfluss aus der voranschlagswirksamen Gebarung (Saldo 3 + Saldo 4)							-49.000,00	-40.400,00	

	MVAG EH	MVAG FH	QU	Ergebnisvoranschlag		Finanzierungsvoranschlag			
				VA 2021	VA 2020	RA 2019	VA 2021	VA 2020	RA 2019
214									
214000									
Operative Gebarung									
SU 21 / 31	Summe Erträge / Einzahlungen operative Gebarung			0,00	0,00		0,00	0,00	
1/214000-752000	PTS St. Peter/Au, Schulumlage	2231	3231	26	20.300,00	14.600,00	20.300,00	14.600,00	
SU 22 / 32	Summe Aufwendungen / Auszahlungen operative Gebarung			20.300,00	14.600,00		20.300,00	14.600,00	
SA 0 / SA 1	(0) Nettoergebnis (21 - 22) / (1) Geldfluss operative Gebarung (31 - 32)			-20.300,00	-14.600,00		-20.300,00	-14.600,00	
SU 23	Summe Haushaltsrücklagen			0,00	0,00		0,00	0,00	
SA00	Nettoergebnis nach Zuw./Entn. Haushaltsrücklagen (Saldo 0 +/- SU23)			-20.300,00	-14.600,00				
Investive Gebarung									
SU 33	Summe Einzahlungen investive Gebarung						0,00	0,00	
SU 34	Summe Auszahlungen investive Gebarung						0,00	0,00	
SA2	Saldo (2) Geldfluss aus der Investiven Gebarung (33 - 34)						0,00	0,00	
SA3	Saldo (3) Nettofinanzierungssaldo (Saldo 1 + Saldo 2)						-20.300,00	-14.600,00	
Finanzierungstätigkeit									
SU 35	Summe Einzahlungen aus der Finanzierungstätigkeit						0,00	0,00	
SU 36	Summe Auszahlungen aus der Finanzierungstätigkeit						0,00	0,00	
SA4	Saldo (4) Geldfluss aus der Finanzierungstätigkeit (35 - 36)						0,00	0,00	
SA5	Saldo (5) Geldfluss aus der voranschlagswirksamen Gebarung (Saldo 3 + Saldo 4)						-20.300,00	-14.600,00	
219									
219000									
Operative Gebarung									
SU 21 / 31	Summe Erträge / Einzahlungen operative Gebarung			0,00	0,00		0,00	0,00	
1/219000-752000	Schulerhaltsbeiträge an Gemeinden	2231	3231	26	22.000,00	22.000,00	22.000,00	22.000,00	
SU 22 / 32	Summe Aufwendungen / Auszahlungen operative Gebarung			22.000,00	22.000,00		22.000,00	22.000,00	
SA 0 / SA 1	(0) Nettoergebnis (21 - 22) / (1) Geldfluss operative Gebarung (31 - 32)			-22.000,00	-22.000,00		-22.000,00	-22.000,00	
SU 23	Summe Haushaltsrücklagen			0,00	0,00		0,00	0,00	
SA00	Nettoergebnis nach Zuw./Entn. Haushaltsrücklagen (Saldo 0 +/- SU23)			-22.000,00	-22.000,00				
Investive Gebarung									
SU 33	Summe Einzahlungen investive Gebarung						0,00	0,00	
SU 34	Summe Auszahlungen investive Gebarung						0,00	0,00	
SA2	Saldo (2) Geldfluss aus der Investiven Gebarung (33 - 34)						0,00	0,00	
SA3	Saldo (3) Nettofinanzierungssaldo (Saldo 1 + Saldo 2)						-22.000,00	-22.000,00	
Finanzierungstätigkeit									
SU 35	Summe Einzahlungen aus der Finanzierungstätigkeit						0,00	0,00	
SU 36	Summe Auszahlungen aus der Finanzierungstätigkeit						0,00	0,00	

		MVAG			Ergebnisvoranschlag			Finanzierungsvoranschlag		
		EH	FH	QU	VA 2021	VA 2020	RA 2019	VA 2021	VA 2020	RA 2019
SA4	Saldo (4) Geldfluss aus der Finanzierungstätigkeit (35 – 36)							0,00	0,00	
SA5	Saldo (5) Geldfluss aus der voranschlagswirksamen Gebarung (Saldo 3 + Saldo 4)							-22.000,00	-22.000,00	
22	Berufsbildender Unterricht; Anstalten der Lehrer- und Erzieherbildung									
220	Berufsbildende Pflichtschulen									
220000	Berufsbildende Pflichtschulen									
Operative Gebarung										
SU 21 / 31	Summe Erträge / Einzahlungen operative Gebarung				0,00	0,00		0,00	0,00	
1/220000-729000	Berufsschülererhaltungsbeitrag	2225	3225	24	37.000,00	32.800,00		37.000,00	32.800,00	
SU 22 / 32	Summe Aufwendungen / Auszahlungen operative Gebarung				37.000,00	32.800,00		37.000,00	32.800,00	
SA 0 / SA 1	(0) Nettoergebnis (21 - 22) / (1) Geldfluss operative Gebarung (31 – 32)				-37.000,00	-32.800,00		-37.000,00	-32.800,00	
SU 23	Summe Haushaltsrücklagen				0,00	0,00		0,00	0,00	
SA00	Nettoergebnis nach Zuw./Entn. Haushaltsrücklagen (Saldo 0 +/- SU23)				-37.000,00	-32.800,00				
Investive Gebarung										
SU 33	Summe Einzahlungen investive Gebarung							0,00	0,00	
SU 34	Summe Auszahlungen investive Gebarung							0,00	0,00	
SA2	Saldo (2) Geldfluss aus der Investiven Gebarung (33 – 34)							0,00	0,00	
SA3	Saldo (3) Nettofinanzierungssaldo (Saldo 1 + Saldo 2)							-37.000,00	-32.800,00	
Finanzierungstätigkeit										
SU 35	Summe Einzahlungen aus der Finanzierungstätigkeit							0,00	0,00	
SU 36	Summe Auszahlungen aus der Finanzierungstätigkeit							0,00	0,00	
SA4	Saldo (4) Geldfluss aus der Finanzierungstätigkeit (35 – 36)							0,00	0,00	
SA5	Saldo (5) Geldfluss aus der voranschlagswirksamen Gebarung (Saldo 3 + Saldo 4)							-37.000,00	-32.800,00	
23	Förderung des Unterrichts									
232	Schülerbetreuung									
232000	Schülerbetreuung									
Operative Gebarung										
SU 21 / 31	Summe Erträge / Einzahlungen operative Gebarung				0,00	0,00		0,00	0,00	
1/232000-729000	Sozialunterstützung für Schüler Schulstarthilfe+Schulveranstaltung	2225	3225	24	500,00	500,00		500,00	500,00	
SU 22 / 32	Summe Aufwendungen / Auszahlungen operative Gebarung				500,00	500,00		500,00	500,00	
SA 0 / SA 1	(0) Nettoergebnis (21 - 22) / (1) Geldfluss operative Gebarung (31 – 32)				-500,00	-500,00		-500,00	-500,00	
SU 23	Summe Haushaltsrücklagen				0,00	0,00		0,00	0,00	
SA00	Nettoergebnis nach Zuw./Entn. Haushaltsrücklagen (Saldo 0 +/- SU23)				-500,00	-500,00				

	MVAG	MVAG	QU	Ergebnisvoranschlag			Finanzierungsvoranschlag			
				EH	FH		VA 2021	VA 2020	RA 2019	VA 2021
Investive Gebarung										
SU 33								0,00	0,00	
SU 34								0,00	0,00	
SA2								0,00	0,00	
SA3								-500,00	-500,00	
Finanzierungstätigkeit										
SU 35								0,00	0,00	
SU 36								0,00	0,00	
SA4								0,00	0,00	
SA5								-500,00	-500,00	
24 Vorschulische Erziehung										
240 Kindergärten										
240000 Kindergärten										
Operative Gebarung										
SU 21 / 31								0,00	0,00	
1/240000-728200				2225	3225	24	30.000,00	45.000,00	30.000,00	45.000,00
1/240000-752000				2231	3231	26	6.000,00	8.000,00	6.000,00	8.000,00
SU 22 / 32								36.000,00	53.000,00	
SA 0 / SA 1								-36.000,00	-53.000,00	
SU 23								0,00	0,00	
SA00								-36.000,00	-53.000,00	
Investive Gebarung										
SU 33								0,00	0,00	
SU 34								0,00	0,00	
SA2								0,00	0,00	
SA3								-36.000,00	-53.000,00	
Finanzierungstätigkeit										
SU 35								0,00	0,00	
SU 36								0,00	0,00	
SA4								0,00	0,00	
SA5								-36.000,00	-53.000,00	
240100 Kindergarten Behamberg										
Operative Gebarung										
2/240100+810000				2114	3114	13	5.500,00	5.500,00	5.500,00	5.500,00

		MVAG			Ergebnisvoranschlag			Finanzierungsvoranschlag		
		EH	FH	QU	VA 2021	VA 2020	RA 2019	VA 2021	VA 2020	RA 2019
2/240100+813000	Erträge aus der Auflösung von Investitionszuschüssen (Kapitaltransfers)	2127			2.600,00	2.600,00				
2/240100+828000	Ersätze für Beförderung von Kindern	2116	3116	18	6.700,00	6.700,00		6.700,00	6.700,00	
2/240100+829000	Einnahmen Gde Haidershofen/Kiga-Aufwand	2116	3116	18		5.000,00			5.000,00	
2/240100+829100	Sonstige Einnahmen	2116	3116	18	100,00	100,00		100,00	100,00	
SU 21 / 31	Summe Erträge / Einzahlungen operative Gebarung				14.900,00	19.900,00		12.300,00	17.300,00	
1/240100-400000	Betriebsausstattung	2221	3221	23	900,00	900,00		900,00	900,00	
1/240100-454000	Reinigungsmittel	2221	3221	23	800,00	700,00		800,00	700,00	
1/240100-456000	Schreib-, Zeichen- u. Sonst. Büromittel	2221	3221	23	500,00	500,00		500,00	500,00	
1/240100-456100	Druckkosten Kopierer	2221	3221	23	400,00	400,00		400,00	400,00	
1/240100-459000	Bastelmaterial Kiga-Kinder	2221	3221	23	5.500,00	5.500,00		5.500,00	5.500,00	
1/240100-459100	Sonstige Verbrauchsgüter	2221	3221	23	600,00	500,00		600,00	500,00	
1/240100-511000	Bezüge VB II Arbeiter	2211	3211	20	72.000,00	69.500,00		72.000,00	69.500,00	
1/240100-523000	Bezüge Aushilfen	2211	3211	20	500,00	500,00		500,00	500,00	
1/240100-565000	Mehrleistungsvergütungen	2211	3211	20	200,00	200,00		200,00	200,00	
1/240100-569000	Zulagen	2211	3211	20	500,00	500,00		500,00	500,00	
1/240100-580000	DGB für Familienbeihilfen	2212	3212	20	2.700,00	2.700,00		2.700,00	2.700,00	
1/240100-582000	DGB Sozialversicherung	2212	3212	20	15.300,00	15.100,00		15.300,00	15.100,00	
1/240100-582900	Abfertigungskassa	2212	3212	20		1.000,00			1.000,00	
1/240100-592000	Dotierung von Rückstellungen für Jubiläumswendungen	2214			900,00	300,00				
1/240100-600000	Strom	2222	3222	24	1.300,00	1.200,00		1.300,00	1.200,00	
1/240100-600300	Fernwärme	2222	3222	24	6.300,00	5.500,00		6.300,00	5.500,00	
1/240100-614000	Instandhaltung von Gebäuden	2224	3224	24	3.000,00	3.000,00		3.000,00	3.000,00	
1/240100-618000	Instandhaltung von sonst. Anlagen	2224	3224	24	2.000,00	2.000,00		2.000,00	2.000,00	
1/240100-620000	Transportkosten für Kinder	2222	3222	24	17.000,00	16.000,00		17.000,00	16.000,00	
1/240100-630000	Porto	2222	3222	24	100,00	100,00		100,00	100,00	
1/240100-631000	Telefon-, Internetgebühren	2222	3222	24	500,00	500,00		500,00	500,00	
1/240100-670000	Versicherungen	2222	3222	24	2.900,00	2.800,00		2.900,00	2.800,00	
1/240100-680000	Planmäßige Abschreibung	2226			25.100,00	24.500,00				
1/240100-710000	Öffentliche Abgaben	2225	3225	24	2.500,00	2.000,00		2.500,00	2.000,00	
1/240100-720000	Verwaltungs-/Sachaufwand Bauhof	2225	3225	24	6.500,00	3.500,00		6.500,00	3.500,00	
1/240100-729000	Sonstige Ausgaben	2225	3225	24	600,00	600,00		600,00	600,00	
SU 22 / 32	Summe Aufwendungen / Auszahlungen operative Gebarung				168.600,00	160.000,00		142.600,00	135.200,00	
SA 0 / SA 1	(0) Nettoergebnis (21 - 22) / (1) Geldfluss operative Gebarung (31 - 32)				-153.700,00	-140.100,00		-130.300,00	-117.900,00	
SU 23	Summe Haushaltsrücklagen				0,00	0,00		0,00	0,00	
SA00	Nettoergebnis nach Zuw./Entn. Haushaltsrücklagen (Saldo 0 +/- SU23)				-153.700,00	-140.100,00				

	MVAG	MVAG	QU	Ergebnisvoranschlag			Finanzierungsvoranschlag			
				EH	FH		VA 2021	VA 2020	RA 2019	VA 2021
Investive Gebarung										
SU 33	Summe Einzahlungen investive Gebarung							0,00	0,00	
1/240100-042000	Betriebsausstattung		3415	41				1.500,00	1.500,00	
SU 34	Summe Auszahlungen investive Gebarung							1.500,00	1.500,00	
SA2	Saldo (2) Geldfluss aus der Investiven Gebarung (33 – 34)							-1.500,00	-1.500,00	
SA3	Saldo (3) Nettofinanzierungssaldo (Saldo 1 + Saldo 2)							-131.800,00	-119.400,00	
Finanzierungstätigkeit										
SU 35	Summe Einzahlungen aus der Finanzierungstätigkeit							0,00	0,00	
SU 36	Summe Auszahlungen aus der Finanzierungstätigkeit							0,00	0,00	
SA4	Saldo (4) Geldfluss aus der Finanzierungstätigkeit (35 – 36)							0,00	0,00	
SA5	Saldo (5) Geldfluss aus der voranschlagswirksamen Gebarung (Saldo 3 + Saldo 4)							-131.800,00	-119.400,00	
240200	Kindergarten Daxberg									
Operative Gebarung										
2/240200+810000	Bastelbeitrag Kindergarten Daxberg	2114	3114	13	4.500,00	3.500,00		4.500,00	3.500,00	
2/240200+813000	Erträge aus der Auflösung von Investitionszuschüssen (Kapitaltransfers)	2127			12.100,00	12.100,00				
2/240200+828000	Ersätze für Beförderung von Kindern	2116	3116	18	6.600,00	6.600,00		6.600,00	6.600,00	
2/240200+829000	Einnahmen Gde Haidershofen/Kiga-Aufwand	2116	3116	18	5.000,00	5.000,00		5.000,00	5.000,00	
2/240200+829100	Sonstige Einnahmen	2116	3116	18	100,00	100,00		100,00	100,00	
2/240200+861100	Zinsenzuschuss des Landes	2121	3121	15	8.600,00	9.600,00		8.600,00	9.600,00	
SU 21 / 31	Summe Erträge / Einzahlungen operative Gebarung				36.900,00	36.900,00		24.800,00	24.800,00	
1/240200-400000	Betriebsausstattung	2221	3221	23	1.000,00	1.000,00		1.000,00	1.000,00	
1/240200-454000	Reinigungsmittel	2221	3221	23	700,00	700,00		700,00	700,00	
1/240200-456000	Schreib-, Zeichen- u. sonst. Bueromittel	2221	3221	23	500,00	500,00		500,00	500,00	
1/240200-456100	Druckkosten Kopierer	2221	3221	23	400,00	400,00		400,00	400,00	
1/240200-459000	Bastelmaterial Kiga-Kinder	2221	3221	23	4.500,00	3.500,00		4.500,00	3.500,00	
1/240200-459100	Sonstige Verbrauchsgüter	2221	3221	23	500,00	500,00		500,00	500,00	
1/240200-511000	Bezüge VB II Arbeiter	2211	3211	20	62.000,00	61.500,00		62.000,00	61.500,00	
1/240200-523000	Bezüge Aushilfen	2211	3211	20	500,00	500,00		500,00	500,00	
1/240200-565000	Mehrleistungsvergütungen	2211	3211	20	200,00	200,00		200,00	200,00	
1/240200-569000	Zulagen	2211	3211	20	500,00	500,00		500,00	500,00	
1/240200-580000	DGB für Familienbeihilfen	2212	3212	20	2.500,00	2.500,00		2.500,00	2.500,00	
1/240200-582000	DGB Sozialversicherung	2212	3212	20	13.500,00	13.500,00		13.500,00	13.500,00	
1/240200-582900	Abfertigungskassa	2212	3212	20		1.000,00			1.000,00	
1/240200-592000	Dotierung von Rückstellungen für Jubiläumswendungen	2214			400,00	500,00				
1/240200-600000	Strom	2222	3222	24	1.300,00	1.200,00		1.300,00	1.200,00	

		MVAG	MVAG	QU	Ergebnisvoranschlag		Finanzierungsvoranschlag			
		EH	FH		VA 2021	VA 2020	RA 2019	VA 2021	VA 2020	RA 2019
1/240200-600300	Fernwärme	2222	3222	24	3.200,00	3.200,00		3.200,00	3.200,00	
1/240200-614000	Instandhaltung von Gebäuden	2224	3224	24	3.000,00	3.000,00		3.000,00	3.000,00	
1/240200-618000	Instandhaltung von sonst.Anlagen	2224	3224	24	2.000,00	7.000,00		2.000,00	7.000,00	
1/240200-620000	Transportkosten für Kinder	2222	3222	24	17.000,00	16.000,00		17.000,00	16.000,00	
1/240200-630000	Porto	2222	3222	24	100,00	100,00		100,00	100,00	
1/240200-631000	Telefon- und Internetgebühren	2222	3222	24	500,00	500,00		500,00	500,00	
1/240200-650000	Kreditzinsen	2241	3241	25	1.800,00	2.000,00		1.800,00	2.000,00	
1/240200-670000	Versicherungen	2222	3222	24	1.000,00	1.500,00		1.000,00	1.500,00	
1/240200-680000	Planmäßige Abschreibung	2226			35.100,00	35.100,00				
1/240200-700000	Miete Kopierer Daxberg	2223	3223	24	300,00	300,00		300,00	300,00	
1/240200-710000	Öffentliche Abgaben	2225	3225	24	2.000,00	2.000,00		2.000,00	2.000,00	
1/240200-720000	Verwaltungs-/Sachaufwand Bauhof	2225	3225	24	6.400,00	3.500,00		6.400,00	3.500,00	
1/240200-729000	Sonstige Ausgaben	2225	3225	24	200,00	200,00		200,00	200,00	
SU 22 / 32	Summe Aufwendungen / Auszahlungen operative Gebarung				161.100,00	162.400,00		125.600,00	126.800,00	
SA 0 / SA 1	(0) Nettoergebnis (21 - 22) / (1) Geldfluss operative Gebarung (31 - 32)				-124.200,00	-125.500,00		-100.800,00	-102.000,00	
SU 23	Summe Haushaltsrücklagen				0,00	0,00		0,00	0,00	
SA00	Nettoergebnis nach Zuw./Entn. Haushaltsrücklagen (Saldo 0 +/- SU23)				-124.200,00	-125.500,00				
Investive Gebarung										
SU 33	Summe Einzahlungen investive Gebarung							0,00	0,00	
1/240200-010000	Grundkauf-Raten Kiga Daxberg		3413	40				3.500,00	8.000,00	
1/240200-042000	Betriebsausstattung		3415	41				1.000,00	500,00	
SU 34	Summe Auszahlungen investive Gebarung							4.500,00	8.500,00	
SA2	Saldo (2) Geldfluss aus der Investiven Gebarung (33 - 34)							-4.500,00	-8.500,00	
SA3	Saldo (3) Nettofinanzierungssaldo (Saldo 1 + Saldo 2)							-105.300,00	-110.500,00	
Finanzierungstätigkeit										
SU 35	Summe Einzahlungen aus der Finanzierungstätigkeit							0,00	0,00	
1/240200-346000	Tilgung Bankdarlehen		3614	65				17.000,00	17.000,00	
SU 36	Summe Auszahlungen aus der Finanzierungstätigkeit							17.000,00	17.000,00	
SA4	Saldo (4) Geldfluss aus der Finanzierungstätigkeit (35 - 36)							-17.000,00	-17.000,00	
SA5	Saldo (5) Geldfluss aus der voranschlagswirksamen Gebarung (Saldo 3 + Saldo 4)							-122.300,00	-127.500,00	
240300	Kindergarten Ramingdorf									
Operative Gebarung										
2/240300+810000	Bastelbeitrag Kindergarten Ramingdorf	2114	3114	13	4.500,00	4.500,00		4.500,00	4.500,00	
2/240300+813000	Erträge aus der Auflösung von Investitionszuschüssen (Kapitaltransfers)	2127			5.500,00	2.800,00				
2/240300+829000	Einnahmen Gde Haidershofen/Kiga Aufwand	2116	3116	18	51.700,00	40.500,00		51.700,00	40.500,00	
2/240300+829100	Sonstige Einnahmen	2116	3116	18	100,00	100,00		100,00	100,00	

		MVAG			Ergebnisvoranschlag			Finanzierungsvoranschlag		
		EH	FH	QU	VA 2021	VA 2020	RA 2019	VA 2021	VA 2020	RA 2019
2/240300+861100	Zinsenzuschuss des Landes	2121	3121	15	1.000,00	1.800,00		1.000,00	1.800,00	
2/240300+863000	Ams - Entschädigung Altersteilzeit	2121	3121	15		3.800,00			3.800,00	
SU 21 / 31	Summe Erträge / Einzahlungen operative Gebarung				62.800,00	53.500,00		57.300,00	50.700,00	
1/240300-400000	Betriebsausstattung	2221	3221	23	1.000,00	1.000,00		1.000,00	1.000,00	
1/240300-451000	Beheizung	2221	3221	23	1.600,00	1.600,00		1.600,00	1.600,00	
1/240300-454000	Reinigungsmittel	2221	3221	23	700,00	700,00		700,00	700,00	
1/240300-456000	Schreib-, Zeichen- u. sonst. Büromittel	2221	3221	23	500,00	500,00		500,00	500,00	
1/240300-456100	Druckkosten Kopierer	2221	3221	23	300,00	300,00		300,00	300,00	
1/240300-459000	Bastelmaterial Kiga-Kinder	2221	3221	23	4.500,00	4.500,00		4.500,00	4.500,00	
1/240300-459100	Sonstige Verbrauchsgüter	2221	3221	23	500,00	500,00		500,00	500,00	
1/240300-511000	Bezüge VB II Arbeiter	2211	3211	20	52.500,00	72.700,00		52.500,00	72.700,00	
1/240300-523000	Bezüge Aushilfen	2211	3211	20	500,00	500,00		500,00	500,00	
1/240300-565000	Mehrleistungsvergütungen	2211	3211	20	200,00	200,00		200,00	200,00	
1/240300-569000	Zulagen	2211	3211	20	500,00	500,00		500,00	500,00	
1/240300-580000	DGB für Familienbeihilfen	2212	3212	20	2.200,00	2.200,00		2.200,00	2.200,00	
1/240300-582000	DGB Sozialversicherung	2212	3212	20	12.300,00	13.500,00		12.300,00	13.500,00	
1/240300-582900	Abfertigungskassa	2212	3212	20		1.000,00			1.000,00	
1/240300-592000	Dotierung von Rückstellungen für Jubiläumswendungen	2214			200,00	400,00				
1/240300-600000	Strom	2222	3222	24	1.200,00	1.200,00		1.200,00	1.200,00	
1/240300-614000	Instandhaltung von Gebäuden	2224	3224	24	3.000,00	3.000,00		3.000,00	3.000,00	
1/240300-618000	Instandhaltung von sonst Anlagen	2224	3224	24	2.000,00	2.000,00		2.000,00	2.000,00	
1/240300-630000	Porto	2222	3222	24	100,00	100,00		100,00	100,00	
1/240300-631000	Telefon- und Internetgebühren	2222	3222	24	500,00	500,00		500,00	500,00	
1/240300-650000	Kreditzinsen	2241	3241	25	300,00	600,00		300,00	600,00	
1/240300-670000	Versicherungen	2222	3222	24	1.900,00	1.900,00		1.900,00	1.900,00	
1/240300-680000	Planmäßige Abschreibung	2226			14.300,00	12.100,00				
1/240300-710000	Öffentliche Abgaben	2225	3225	24	2.000,00	2.000,00		2.000,00	2.000,00	
1/240300-720000	Verwaltungs-/Sachaufwand Bauhof	2225	3225	24	6.400,00	3.500,00		6.400,00	3.500,00	
1/240300-729000	Sonstige Ausgaben	2225	3225	24	200,00	200,00		200,00	200,00	
SU 22 / 32	Summe Aufwendungen / Auszahlungen operative Gebarung				109.400,00	127.200,00		94.900,00	114.700,00	
SA 0 / SA 1	(0) Nettoergebnis (21 - 22) / (1) Geldfluss operative Gebarung (31 - 32)				-46.600,00	-73.700,00		-37.600,00	-64.000,00	
SU 23	Summe Haushaltsrücklagen				0,00	0,00		0,00	0,00	
SA00	Nettoergebnis nach Zuw./Entn. Haushaltsrücklagen (Saldo 0 +/- SU23)				-46.600,00	-73.700,00				
Investive Gebarung										
SU 33	Summe Einzahlungen investive Gebarung							0,00	0,00	
1/240300-042000	Betriebsausstattung		3415	41				1.000,00	500,00	
SU 34	Summe Auszahlungen investive Gebarung							1.000,00	500,00	
SA2	Saldo (2) Geldfluss aus der Investiven Gebarung (33 - 34)							-1.000,00	-500,00	

		MVAG			Ergebnisvoranschlag			Finanzierungsvoranschlag		
		EH	FH	QU	VA 2021	VA 2020	RA 2019	VA 2021	VA 2020	RA 2019
SA3	Saldo (3) Nettofinanzierungssaldo (Saldo 1 + Saldo 2)							-38.600,00	-64.500,00	
Finanzierungstätigkeit										
SU 35	Summe Einzahlungen aus der Finanzierungstätigkeit							0,00	0,00	
1/240300-346000	Tilgung von Bankdarlehen		3614	65				16.100,00	16.100,00	
SU 36	Summe Auszahlungen aus der Finanzierungstätigkeit							16.100,00	16.100,00	
SA4	Saldo (4) Geldfluss aus der Finanzierungstätigkeit (35 – 36)							-16.100,00	-16.100,00	
SA5	Saldo (5) Geldfluss aus der voranschlagswirksamen Gebarung (Saldo 3 + Saldo 4)							-54.700,00	-80.600,00	
240400 Kindergärten Nachmittagsbetreuung										
Operative Gebarung										
2/240400+810100	Nachmittagsbetreuung Kindergärten	2114	3114	13	13.000,00	13.000,00		13.000,00	13.000,00	
2/240400+828200	Nachmittagsbetreuung Essen	2116	3116	18	5.000,00	5.000,00		5.000,00	5.000,00	
SU 21 / 31	Summe Erträge / Einzahlungen operative Gebarung				18.000,00	18.000,00		18.000,00	18.000,00	
1/240400-511000	Bezüge VB II Arbeiter	2211	3211	20	15.300,00	15.300,00		15.300,00	15.300,00	
1/240400-523000	Bezüge Aushilfen	2211	3211	20	300,00	300,00		300,00	300,00	
1/240400-580000	DGB für Familienbeihilfen	2212	3212	20	600,00	500,00		600,00	500,00	
1/240400-582000	DGB Sozialversicherung	2212	3212	20	3.000,00	3.200,00		3.000,00	3.200,00	
1/240400-582900	Abfertigungskassa	2212	3212	20		200,00			200,00	
1/240400-592000	Dotierung von Rückstellungen für Jubiläumszuwendungen	2214			100,00					
1/240400-728100	Nachmittagsbetreuung Essen	2225	3225	24	5.000,00	5.000,00		5.000,00	5.000,00	
SU 22 / 32	Summe Aufwendungen / Auszahlungen operative Gebarung				24.300,00	24.500,00		24.200,00	24.500,00	
SA 0 / SA 1	(0) Nettoergebnis (21 - 22) / (1) Geldfluss operative Gebarung (31 – 32)				-6.300,00	-6.500,00		-6.200,00	-6.500,00	
SU 23	Summe Haushaltsrücklagen				0,00	0,00		0,00	0,00	
SA00	Nettoergebnis nach Zuw./Entn. Haushaltsrücklagen (Saldo 0 +/- SU23)				-6.300,00	-6.500,00				
Investive Gebarung										
SU 33	Summe Einzahlungen investive Gebarung							0,00	0,00	
SU 34	Summe Auszahlungen investive Gebarung							0,00	0,00	
SA2	Saldo (2) Geldfluss aus der Investiven Gebarung (33 – 34)							0,00	0,00	
SA3	Saldo (3) Nettofinanzierungssaldo (Saldo 1 + Saldo 2)							-6.200,00	-6.500,00	
Finanzierungstätigkeit										
SU 35	Summe Einzahlungen aus der Finanzierungstätigkeit							0,00	0,00	
SU 36	Summe Auszahlungen aus der Finanzierungstätigkeit							0,00	0,00	
SA4	Saldo (4) Geldfluss aus der Finanzierungstätigkeit (35 – 36)							0,00	0,00	
SA5	Saldo (5) Geldfluss aus der voranschlagswirksamen Gebarung (Saldo 3 + Saldo 4)							-6.200,00	-6.500,00	

	MVAG	MVAG	QU	Ergebnisvoranschlag		Finanzierungsvoranschlag				
				EH	FH	VA 2021	VA 2020	RA 2019	VA 2021	VA 2020
25										
250										
250000										
Operative Gebarung										
SU 21 / 31										
1/250000-752000										
SU 22 / 32										
SA 0 / SA 1										
SU 23										
SA00										
Investive Gebarung										
SU 33										
SU 34										
SA2										
SA3										
Finanzierungstätigkeit										
SU 35										
SU 36										
SA4										
SA5										
259										
259000										
Operative Gebarung										
2/259000+828200										
SU 21 / 31										
1/259000-728000										
1/259000-757000										
SU 22 / 32										
SA 0 / SA 1										
SU 23										
SA00										
Investive Gebarung										
SU 33										
SU 34										
SA2										
SA3										

	MVAG	MVAG	QU	Ergebnisvoranschlag			Finanzierungsvoranschlag				
				EH	FH		VA 2021	VA 2020	RA 2019	VA 2021	VA 2020
Finanzierungstätigkeit											
SU 35				Summe Einzahlungen aus der Finanzierungstätigkeit					0,00	0,00	
SU 36				Summe Auszahlungen aus der Finanzierungstätigkeit					0,00	0,00	
SA4				Saldo (4) Geldfluss aus der Finanzierungstätigkeit (35 – 36)					0,00	0,00	
SA5				Saldo (5) Geldfluss aus der voranschlagswirksamen Gebarung (Saldo 3 + Saldo 4)					-2.200,00	-1.500,00	
26				Sport und außerschulische Leibeserziehung							
262				Sportplätze							
262000				Sportplätze							
Operative Gebarung											
6/262000+829910				Zuführung Sportplatz	2116	3116	18			130.000,00	130.000,00
2/262000+861100				Zinszuschuesse des Landes	2121	3121	15	8.000,00	4.600,00	8.000,00	4.600,00
6/262000+871000				Bedarfszuweisung	2121	3121	33	80.000,00	80.000,00	80.000,00	80.000,00
6/262000+871400				Sonder-Bedarfszuweisung	2121	3121	33	50.000,00	50.000,00	50.000,00	50.000,00
SU 21 / 31				Summe Erträge / Einzahlungen operative Gebarung					138.000,00	264.600,00	138.000,00
1/262000-650000				Kreditzinsen	2241	3241	25	8.000,00	4.600,00	8.000,00	4.600,00
1/262000-729910				Zuführung Sportplatz	2225	3225	24		130.000,00		130.000,00
SU 22 / 32				Summe Aufwendungen / Auszahlungen operative Gebarung					8.000,00	134.600,00	8.000,00
SA 0 / SA 1				(0) Nettoergebnis (21 - 22) / (1) Geldfluss operative Gebarung (31 – 32)					130.000,00	130.000,00	130.000,00
SU 23				Summe Haushaltsrücklagen					0,00	0,00	0,00
SA00				Nettoergebnis nach Zuw./Entn. Haushaltsrücklagen (Saldo 0 +/- SU23)					130.000,00	130.000,00	
Investive Gebarung											
6/262000+301000				Land NÖ Sportförderung		3331	33			50.000,00	150.000,00
6/262000+301100				Land NÖ Förderung RU3		3331	33			25.000,00	25.000,00
6/262000+302000				Beitrag Gemeinde Haidershofen		3331	33			355.000,00	535.000,00
6/262000+307000				ASV Beiträge		3334	34			205.000,00	100.000,00
6/262000+307100				ASV Beitrag Erlös alter Sportanlage		3334	34				110.000,00
SU 33				Summe Einzahlungen investive Gebarung					635.000,00	920.000,00	
5/262000-050000				Errichtung Sportplatz ASV			3412	40		965.000,00	1.430.000,00
SU 34				Summe Auszahlungen investive Gebarung					965.000,00	1.430.000,00	
SA2				Saldo (2) Geldfluss aus der Investiven Gebarung (33 – 34)					-330.000,00	-510.000,00	
SA3				Saldo (3) Nettofinanzierungssaldo (Saldo 1 + Saldo 2)					-200.000,00	-380.000,00	
Finanzierungstätigkeit											
6/262000+346000				Lfs-Darlehensaufnahme bei Kreditinstitut		3514	55			200.000,00	250.000,00
SU 35				Summe Einzahlungen aus der Finanzierungstätigkeit					200.000,00	250.000,00	
1/262000-346000				Tilgung von Bankdarlehen		3614	65			32.500,00	15.800,00
SU 36				Summe Auszahlungen aus der Finanzierungstätigkeit					32.500,00	15.800,00	

	MVAG	MVAG	QU	Ergebnisvoranschlag			Finanzierungsvoranschlag			
				EH	FH		VA 2021	VA 2020	RA 2019	VA 2021
SA4								167.500,00	234.200,00	
SA5								-32.500,00	-145.800,00	
269										
269000										
Operative Gebarung										
SU 21 / 31								0,00	0,00	
1/269000-757000				2234	3234	27		4.000,00	6.200,00	
SU 22 / 32								4.000,00	6.200,00	
SA 0 / SA 1								-4.000,00	-6.200,00	
SU 23								0,00	0,00	
SA00								-4.000,00	-6.200,00	
Investive Gebarung										
SU 33								0,00	0,00	
SU 34								0,00	0,00	
SA2								0,00	0,00	
SA3								-4.000,00	-6.200,00	
Finanzierungstätigkeit										
SU 35								0,00	0,00	
SU 36								0,00	0,00	
SA4								0,00	0,00	
SA5								-4.000,00	-6.200,00	
28										
282										
282000										
Operative Gebarung										
SU 21 / 31								0,00	0,00	
1/282000-768000				2234	3234	27		2.000,00	1.500,00	
1/282000-768100				2234	3234	27		600,00	600,00	
SU 22 / 32								2.600,00	2.100,00	
SA 0 / SA 1								-2.600,00	-2.100,00	
SU 23								0,00	0,00	
SA00								-2.600,00	-2.100,00	
Investive Gebarung										
SU 33								0,00	0,00	

	MVAG	MVAG	QU	Ergebnisvoranschlag			Finanzierungsvoranschlag			
				EH	FH	VA 2021	VA 2020	RA 2019	VA 2021	VA 2020
SU 34								0,00	0,00	
								0,00	0,00	
SA2								0,00	0,00	
SA3								-2.600,00	-2.100,00	
Finanzierungstätigkeit										
SU 35								0,00	0,00	
SU 36								0,00	0,00	
SA4								0,00	0,00	
SA5								-2.600,00	-2.100,00	

	MVAG EH	MVAG FH	QU	Ergebnisvoranschlag		Finanzierungsvoranschlag		
				VA 2021	VA 2020	RA 2019	VA 2021	VA 2020
3 Kunst, Kultur und Kultus								
32	Musik und darstellende Kunst							
320	Ausbildung in Musik und darstellender Kunst							
320000	Ausbildung in Musik u. Darst. Kunst							
Operative Gebarung								
SU 21 / 31	Summe Erträge / Einzahlungen operative Gebarung			0,00	0,00	0,00	0,00	
1/320000-729100	Sonstige Ausgaben	2225	3225	24	1.800,00	1.800,00	1.800,00	1.800,00
1/320000-752000	Beitrag an Musikschulverband	2231	3231	26	128.000,00	121.800,00	128.000,00	121.800,00
SU 22 / 32	Summe Aufwendungen / Auszahlungen operative Gebarung			129.800,00	123.600,00	129.800,00	123.600,00	
SA 0 / SA 1	(0) Nettoergebnis (21 - 22) / (1) Geldfluss operative Gebarung (31 - 32)			-129.800,00	-123.600,00	-129.800,00	-123.600,00	
SU 23	Summe Haushaltsrücklagen			0,00	0,00	0,00	0,00	
SA00	Nettoergebnis nach Zuw./Entn. Haushaltsrücklagen (Saldo 0 +/- SU23)			-129.800,00	-123.600,00			
Investive Gebarung								
SU 33	Summe Einzahlungen investive Gebarung					0,00	0,00	
SU 34	Summe Auszahlungen investive Gebarung					0,00	0,00	
SA2	Saldo (2) Geldfluss aus der Investiven Gebarung (33 - 34)					0,00	0,00	
SA3	Saldo (3) Nettofinanzierungssaldo (Saldo 1 + Saldo 2)					-129.800,00	-123.600,00	
Finanzierungstätigkeit								
SU 35	Summe Einzahlungen aus der Finanzierungstätigkeit					0,00	0,00	
SU 36	Summe Auszahlungen aus der Finanzierungstätigkeit					0,00	0,00	
SA4	Saldo (4) Geldfluss aus der Finanzierungstätigkeit (35 - 36)					0,00	0,00	
SA5	Saldo (5) Geldfluss aus der voranschlagswirksamen Gebarung (Saldo 3 + Saldo 4)					-129.800,00	-123.600,00	
321	Einrichtungen der Musikpflege							
321000	Einrichtungen der Musikpflege							
Operative Gebarung								
SU 21 / 31	Summe Erträge / Einzahlungen operative Gebarung			0,00	0,00	0,00	0,00	
1/321000-757000	Zuschüsse an Musikvereine	2234	3234	27	6.500,00	6.500,00	6.500,00	6.500,00
SU 22 / 32	Summe Aufwendungen / Auszahlungen operative Gebarung			6.500,00	6.500,00	6.500,00	6.500,00	
SA 0 / SA 1	(0) Nettoergebnis (21 - 22) / (1) Geldfluss operative Gebarung (31 - 32)			-6.500,00	-6.500,00	-6.500,00	-6.500,00	
SU 23	Summe Haushaltsrücklagen			0,00	0,00	0,00	0,00	
SA00	Nettoergebnis nach Zuw./Entn. Haushaltsrücklagen (Saldo 0 +/- SU23)			-6.500,00	-6.500,00			
Investive Gebarung								
SU 33	Summe Einzahlungen investive Gebarung					0,00	0,00	
SU 34	Summe Auszahlungen investive Gebarung					0,00	0,00	
SA2	Saldo (2) Geldfluss aus der Investiven Gebarung (33 - 34)					0,00	0,00	

	MVAG EH	MVAG FH	QU	Ergebnisvoranschlag		Finanzierungsvoranschlag			
				VA 2021	VA 2020	RA 2019	VA 2021	VA 2020	RA 2019
SA3							-6.500,00	-6.500,00	
	Saldo (3) Nettofinanzierungssaldo (Saldo 1 + Saldo 2)								
Finanzierungstätigkeit									
SU 35							0,00	0,00	
	Summe Einzahlungen aus der Finanzierungstätigkeit								
SU 36							0,00	0,00	
	Summe Auszahlungen aus der Finanzierungstätigkeit								
SA4							0,00	0,00	
	Saldo (4) Geldfluss aus der Finanzierungstätigkeit (35 – 36)								
SA5							-6.500,00	-6.500,00	
	Saldo (5) Geldfluss aus der voranschlagswirksamen Gebarung (Saldo 3 + Saldo 4)								
36 Heimatpflege									
360 Heimatmuseen									
360000 Heimatmuseen									
Operative Gebarung									
SU 21 / 31				0,00	0,00		0,00	0,00	
	Summe Erträge / Einzahlungen operative Gebarung								
1/360000-729000		2225	3225	24	2.000,00	2.000,00	2.000,00	2.000,00	
	Zuschüsse an div. Vereine								
SU 22 / 32				2.000,00	2.000,00		2.000,00	2.000,00	
	Summe Aufwendungen / Auszahlungen operative Gebarung								
SA 0 / SA 1				-2.000,00	-2.000,00		-2.000,00	-2.000,00	
	(0) Nettoergebnis (21 - 22) / (1) Geldfluss operative Gebarung (31 – 32)								
SU 23				0,00	0,00		0,00	0,00	
	Summe Haushaltsrücklagen								
SA00				-2.000,00	-2.000,00				
	Nettoergebnis nach Zuw./Entn. Haushaltsrücklagen (Saldo 0 +/- SU23)								
Investive Gebarung									
SU 33							0,00	0,00	
	Summe Einzahlungen investive Gebarung								
SU 34							0,00	0,00	
	Summe Auszahlungen investive Gebarung								
SA2							0,00	0,00	
	Saldo (2) Geldfluss aus der Investiven Gebarung (33 – 34)								
SA3							-2.000,00	-2.000,00	
	Saldo (3) Nettofinanzierungssaldo (Saldo 1 + Saldo 2)								
Finanzierungstätigkeit									
SU 35							0,00	0,00	
	Summe Einzahlungen aus der Finanzierungstätigkeit								
SU 36							0,00	0,00	
	Summe Auszahlungen aus der Finanzierungstätigkeit								
SA4							0,00	0,00	
	Saldo (4) Geldfluss aus der Finanzierungstätigkeit (35 – 36)								
SA5							-2.000,00	-2.000,00	
	Saldo (5) Geldfluss aus der voranschlagswirksamen Gebarung (Saldo 3 + Saldo 4)								
363 Altstadterhaltung und Ortsbildpflege									
363000 Altstadterhaltung und. Ortsbildpflege									
Operative Gebarung									
SU 21 / 31				0,00	0,00		0,00	0,00	
	Summe Erträge / Einzahlungen operative Gebarung								
1/363000-728000		2225	3225	24	1.000,00	1.000,00	1.000,00	1.000,00	
	Ortsbildpflege (Blumen)								
SU 22 / 32				1.000,00	1.000,00		1.000,00	1.000,00	
	Summe Aufwendungen / Auszahlungen operative Gebarung								
SA 0 / SA 1				-1.000,00	-1.000,00		-1.000,00	-1.000,00	
	(0) Nettoergebnis (21 - 22) / (1) Geldfluss operative Gebarung (31 – 32)								
SU 23				0,00	0,00		0,00	0,00	
	Summe Haushaltsrücklagen								
SA00				-1.000,00	-1.000,00				
	Nettoergebnis nach Zuw./Entn. Haushaltsrücklagen (Saldo 0 +/- SU23)								

	MVAG EH	MVAG FH	QU	Ergebnisvoranschlag		Finanzierungsvoranschlag		
				VA 2021	VA 2020	RA 2019	VA 2021	VA 2020
Investive Gebarung								
SU 33							0,00	0,00
SU 34							0,00	0,00
SA2							0,00	0,00
SA3							-1.000,00	-1.000,00
Finanzierungstätigkeit								
SU 35							0,00	0,00
SU 36							0,00	0,00
SA4							0,00	0,00
SA5							-1.000,00	-1.000,00
369								
369000								
Operative Gebarung								
SU 21 / 31				0,00	0,00		0,00	0,00
1/369000-729000		2225	3225	24	4.200,00	4.200,00	4.200,00	4.200,00
SU 22 / 32				4.200,00	4.200,00		4.200,00	4.200,00
SA 0 / SA 1				-4.200,00	-4.200,00		-4.200,00	-4.200,00
SU 23				0,00	0,00		0,00	0,00
SA00				-4.200,00	-4.200,00			
Investive Gebarung								
SU 33							0,00	0,00
SU 34							0,00	0,00
SA2							0,00	0,00
SA3							-4.200,00	-4.200,00
Finanzierungstätigkeit								
SU 35							0,00	0,00
SU 36							0,00	0,00
SA4							0,00	0,00
SA5							-4.200,00	-4.200,00

		MVAG EH	MVAG FH	QU	Ergebnisvoranschlag			Finanzierungsvoranschlag		
					VA 2021	VA 2020	RA 2019	VA 2021	VA 2020	RA 2019
38	Sonstige Kulturpflege									
381	Maßnahmen der Kulturpflege									
381000	Maßnahmen der Kulturpflege									
Operative Gebarung										
2/381000+829000	Sonstige Einnahmen	2116	3116	18	700,00			700,00		
SU 21 / 31	Summe Erträge / Einzahlungen operative Gebarung				700,00	0,00		700,00	0,00	
1/381000-729000	Kultur div Förderungen	2225	3225	24	4.000,00	1.000,00		4.000,00	1.000,00	
SU 22 / 32	Summe Aufwendungen / Auszahlungen operative Gebarung				4.000,00	1.000,00		4.000,00	1.000,00	
SA 0 / SA 1	(0) Nettoergebnis (21 - 22) / (1) Geldfluss operative Gebarung (31 - 32)				-3.300,00	-1.000,00		-3.300,00	-1.000,00	
SU 23	Summe Haushaltsrücklagen				0,00	0,00		0,00	0,00	
SA00	Nettoergebnis nach Zuw./Entn. Haushaltsrücklagen (Saldo 0 +/- SU23)				-3.300,00	-1.000,00				
Investive Gebarung										
SU 33	Summe Einzahlungen investive Gebarung							0,00	0,00	
SU 34	Summe Auszahlungen investive Gebarung							0,00	0,00	
SA2	Saldo (2) Geldfluss aus der Investiven Gebarung (33 - 34)							0,00	0,00	
SA3	Saldo (3) Nettofinanzierungssaldo (Saldo 1 + Saldo 2)							-3.300,00	-1.000,00	
Finanzierungstätigkeit										
SU 35	Summe Einzahlungen aus der Finanzierungstätigkeit							0,00	0,00	
SU 36	Summe Auszahlungen aus der Finanzierungstätigkeit							0,00	0,00	
SA4	Saldo (4) Geldfluss aus der Finanzierungstätigkeit (35 - 36)							0,00	0,00	
SA5	Saldo (5) Geldfluss aus der voranschlagswirksamen Gebarung (Saldo 3 + Saldo 4)							-3.300,00	-1.000,00	

	MVAG EH	MVAG FH	QU	Ergebnisvoranschlag		Finanzierungsvoranschlag		
				VA 2021	VA 2020	RA 2019	VA 2021	VA 2020
4 Soziale Wohlfahrt und Wohnbauförderung								
41	Allgemeine öffentliche Wohlfahrt							
419	Sonstige Einrichtungen und Maßnahmen							
419000	Sonstige Einrichtungen und Maßnahmen							
Operative Gebarung								
SU 21 / 31	Summe Erträge / Einzahlungen operative Gebarung			0,00	0,00	0,00	0,00	
1/419000-751000	Wohnsitzgemeindebeitrag SHG	2231	3231	26	7.000,00	6.700,00	7.000,00	6.700,00
1/419000-751100	Sozialhilfeumlage	2231	3231	26	432.000,00	421.000,00	432.000,00	421.000,00
SU 22 / 32	Summe Aufwendungen / Auszahlungen operative Gebarung			439.000,00	427.700,00	439.000,00	427.700,00	
SA 0 / SA 1	(0) Nettoergebnis (21 - 22) / (1) Geldfluss operative Gebarung (31 - 32)			-439.000,00	-427.700,00	-439.000,00	-427.700,00	
SU 23	Summe Haushaltsrücklagen			0,00	0,00	0,00	0,00	
SA00	Nettoergebnis nach Zuw./Entn. Haushaltsrücklagen (Saldo 0 +/- SU23)			-439.000,00	-427.700,00			
Investive Gebarung								
SU 33	Summe Einzahlungen investive Gebarung					0,00	0,00	
SU 34	Summe Auszahlungen investive Gebarung					0,00	0,00	
SA2	Saldo (2) Geldfluss aus der Investiven Gebarung (33 - 34)					0,00	0,00	
SA3	Saldo (3) Nettofinanzierungssaldo (Saldo 1 + Saldo 2)					-439.000,00	-427.700,00	
Finanzierungstätigkeit								
SU 35	Summe Einzahlungen aus der Finanzierungstätigkeit					0,00	0,00	
SU 36	Summe Auszahlungen aus der Finanzierungstätigkeit					0,00	0,00	
SA4	Saldo (4) Geldfluss aus der Finanzierungstätigkeit (35 - 36)					0,00	0,00	
SA5	Saldo (5) Geldfluss aus der voranschlagswirksamen Gebarung (Saldo 3 + Saldo 4)					-439.000,00	-427.700,00	
42	Freie Wohlfahrt							
423	Essen auf Rädern							
423000	Essen auf Rädern							
Operative Gebarung								
2/423000+829000	Sonstige Einnahmen Beitrag Haiderhofen usw.	2116	3116	18	700,00	700,00	700,00	700,00
2/423000+861300	Förderung Essen auf Räder	2121	3121	15	6.200,00	6.100,00	6.200,00	6.100,00
SU 21 / 31	Summe Erträge / Einzahlungen operative Gebarung			6.900,00	6.800,00	6.900,00	6.800,00	
1/423000-452000	Treibstoffe	2221	3221	23	2.600,00	2.500,00	2.600,00	2.500,00
1/423000-617000	Instandhaltung von Fahrzeugen	2224	3224	24	2.000,00	2.000,00	2.000,00	2.000,00
1/423000-670000	Versicherungen	2222	3222	24	1.000,00	1.000,00	1.000,00	1.000,00
1/423000-724000	Reisegebühren	2225	3225	24	500,00	500,00	500,00	500,00

		MVAG			Ergebnisvoranschlag		Finanzierungsvoranschlag			
		EH	FH	QU	VA 2021	VA 2020	RA 2019	VA 2021	VA 2020	RA 2019
1/423000-729000	Sonstige Ausgaben	2225	3225	24	700,00	700,00		700,00	700,00	
SU 22 / 32	Summe Aufwendungen / Auszahlungen operative Gebarung				6.800,00	6.700,00		6.800,00	6.700,00	
SA 0 / SA 1	(0) Nettoergebnis (21 - 22) / (1) Geldfluss operative Gebarung (31 - 32)				100,00	100,00		100,00	100,00	
SU 23	Summe Haushaltsrücklagen				0,00	0,00		0,00	0,00	
SA00	Nettoergebnis nach Zuw./Entn. Haushaltsrücklagen (Saldo 0 +/- SU23)				100,00	100,00				
Investive Gebarung										
SU 33	Summe Einzahlungen investive Gebarung							0,00	0,00	
SU 34	Summe Auszahlungen investive Gebarung							0,00	0,00	
SA2	Saldo (2) Geldfluss aus der Investiven Gebarung (33 - 34)							0,00	0,00	
SA3	Saldo (3) Nettofinanzierungssaldo (Saldo 1 + Saldo 2)							100,00	100,00	
Finanzierungstätigkeit										
SU 35	Summe Einzahlungen aus der Finanzierungstätigkeit							0,00	0,00	
SU 36	Summe Auszahlungen aus der Finanzierungstätigkeit							0,00	0,00	
SA4	Saldo (4) Geldfluss aus der Finanzierungstätigkeit (35 - 36)							0,00	0,00	
SA5	Saldo (5) Geldfluss aus der voranschlagswirksamen Gebarung (Saldo 3 + Saldo 4)							100,00	100,00	
424	Heimhilfe									
424000	Heimhilfe									
Operative Gebarung										
2/424000+829000	Sonstige Einnahmen - Krankenbett	2116	3116	18	100,00	100,00		100,00	100,00	
SU 21 / 31	Summe Erträge / Einzahlungen operative Gebarung				100,00	100,00		100,00	100,00	
SU 22 / 32	Summe Aufwendungen / Auszahlungen operative Gebarung				0,00	0,00		0,00	0,00	
SA 0 / SA 1	(0) Nettoergebnis (21 - 22) / (1) Geldfluss operative Gebarung (31 - 32)				100,00	100,00		100,00	100,00	
SU 23	Summe Haushaltsrücklagen				0,00	0,00		0,00	0,00	
SA00	Nettoergebnis nach Zuw./Entn. Haushaltsrücklagen (Saldo 0 +/- SU23)				100,00	100,00				
Investive Gebarung										
SU 33	Summe Einzahlungen investive Gebarung							0,00	0,00	
SU 34	Summe Auszahlungen investive Gebarung							0,00	0,00	
SA2	Saldo (2) Geldfluss aus der Investiven Gebarung (33 - 34)							0,00	0,00	
SA3	Saldo (3) Nettofinanzierungssaldo (Saldo 1 + Saldo 2)							100,00	100,00	
Finanzierungstätigkeit										
SU 35	Summe Einzahlungen aus der Finanzierungstätigkeit							0,00	0,00	
SU 36	Summe Auszahlungen aus der Finanzierungstätigkeit							0,00	0,00	
SA4	Saldo (4) Geldfluss aus der Finanzierungstätigkeit (35 - 36)							0,00	0,00	
SA5	Saldo (5) Geldfluss aus der voranschlagswirksamen Gebarung (Saldo 3 + Saldo 4)							100,00	100,00	

		MVAG			Ergebnisvoranschlag		Finanzierungsvoranschlag			
		EH	FH	QU	VA 2021	VA 2020	RA 2019	VA 2021	VA 2020	RA 2019
429	Sonstige Einrichtungen und Maßnahmen									
429000	Sonstige Einrichtungen und Maßnahmen									
Operative Gebarung										
SU 21 / 31	Summe Erträge / Einzahlungen operative Gebarung				0,00	0,00		0,00	0,00	
1/429000-768000	Unterstützungen für Bedürftige	2234	3234	27	3.300,00	3.200,00		3.300,00	3.200,00	
SU 22 / 32	Summe Aufwendungen / Auszahlungen operative Gebarung				3.300,00	3.200,00		3.300,00	3.200,00	
SA 0 / SA 1	(0) Nettoergebnis (21 - 22) / (1) Geldfluss operative Gebarung (31 - 32)				-3.300,00	-3.200,00		-3.300,00	-3.200,00	
SU 23	Summe Haushaltsrücklagen				0,00	0,00		0,00	0,00	
SA00	Nettoergebnis nach Zuw./Entn. Haushaltsrücklagen (Saldo 0 +/- SU23)				-3.300,00	-3.200,00				
Investive Gebarung										
SU 33	Summe Einzahlungen investive Gebarung							0,00	0,00	
SU 34	Summe Auszahlungen investive Gebarung							0,00	0,00	
SA2	Saldo (2) Geldfluss aus der Investiven Gebarung (33 - 34)							0,00	0,00	
SA3	Saldo (3) Nettofinanzierungssaldo (Saldo 1 + Saldo 2)							-3.300,00	-3.200,00	
Finanzierungstätigkeit										
SU 35	Summe Einzahlungen aus der Finanzierungstätigkeit							0,00	0,00	
SU 36	Summe Auszahlungen aus der Finanzierungstätigkeit							0,00	0,00	
SA4	Saldo (4) Geldfluss aus der Finanzierungstätigkeit (35 - 36)							0,00	0,00	
SA5	Saldo (5) Geldfluss aus der voranschlagswirksamen Gebarung (Saldo 3 + Saldo 4)							-3.300,00	-3.200,00	
43	Jugendwohlfahrt									
439	Sonstige Einrichtungen und Maßnahmen									
439000	Sonstige Einrichtungen und Maßnahmen									
Operative Gebarung										
SU 21 / 31	Summe Erträge / Einzahlungen operative Gebarung				0,00	0,00		0,00	0,00	
1/439000-751000	Jugendwohlfahrts-Umlage	2231	3231	26	66.000,00	62.000,00		66.000,00	62.000,00	
1/439000-768100	Tagesmutterbetreuung	2234	3234	27	2.500,00	2.500,00		2.500,00	2.500,00	
1/439000-768200	Förderung Tagesmutter	2234	3234	27	2.000,00	2.000,00		2.000,00	2.000,00	
1/439000-768300	Förderung Elternbeitrag Tagesmutter	2234	3234	27	300,00	500,00		300,00	500,00	
SU 22 / 32	Summe Aufwendungen / Auszahlungen operative Gebarung				70.800,00	67.000,00		70.800,00	67.000,00	
SA 0 / SA 1	(0) Nettoergebnis (21 - 22) / (1) Geldfluss operative Gebarung (31 - 32)				-70.800,00	-67.000,00		-70.800,00	-67.000,00	
SU 23	Summe Haushaltsrücklagen				0,00	0,00		0,00	0,00	
SA00	Nettoergebnis nach Zuw./Entn. Haushaltsrücklagen (Saldo 0 +/- SU23)				-70.800,00	-67.000,00				
Investive Gebarung										
SU 33	Summe Einzahlungen investive Gebarung							0,00	0,00	
SU 34	Summe Auszahlungen investive Gebarung							0,00	0,00	
SA2	Saldo (2) Geldfluss aus der Investiven Gebarung (33 - 34)							0,00	0,00	

	MVAG EH	MVAG FH	QU	Ergebnisvoranschlag			Finanzierungsvoranschlag		
				VA 2021	VA 2020	RA 2019	VA 2021	VA 2020	RA 2019
SA3							-70.800,00	-67.000,00	
	Saldo (3) Nettofinanzierungssaldo (Saldo 1 + Saldo 2)								
Finanzierungstätigkeit									
SU 35							0,00	0,00	
	Summe Einzahlungen aus der Finanzierungstätigkeit								
SU 36							0,00	0,00	
	Summe Auszahlungen aus der Finanzierungstätigkeit								
SA4							0,00	0,00	
	Saldo (4) Geldfluss aus der Finanzierungstätigkeit (35 – 36)								
SA5							-70.800,00	-67.000,00	
	Saldo (5) Geldfluss aus der voranschlagswirksamen Gebarung (Saldo 3 + Saldo 4)								
44	Behebung von Notständen								
441	Maßnahmen								
441000	Maßnahmen zur Behebung Von Notst.								
Operative Gebarung									
SU 21 / 31				0,00	0,00		0,00	0,00	
	Summe Erträge / Einzahlungen operative Gebarung								
1/441000-768000	Aushilfe an Bedürftige - Heizkosten	2234	3234	27	1.000,00	1.000,00	1.000,00	1.000,00	
SU 22 / 32				1.000,00	1.000,00		1.000,00	1.000,00	
	Summe Aufwendungen / Auszahlungen operative Gebarung								
SA 0 / SA 1				-1.000,00	-1.000,00		-1.000,00	-1.000,00	
	(0) Nettoergebnis (21 - 22) / (1) Geldfluss operative Gebarung (31 – 32)								
SU 23				0,00	0,00		0,00	0,00	
	Summe Haushaltsrücklagen								
SA00				-1.000,00	-1.000,00		0,00	0,00	
	Nettoergebnis nach Zuw./Entn. Haushaltsrücklagen (Saldo 0 +/- SU23)								
Investive Gebarung									
SU 33							0,00	0,00	
	Summe Einzahlungen investive Gebarung								
SU 34							0,00	0,00	
	Summe Auszahlungen investive Gebarung								
SA2							0,00	0,00	
	Saldo (2) Geldfluss aus der Investiven Gebarung (33 – 34)								
SA3							-1.000,00	-1.000,00	
	Saldo (3) Nettofinanzierungssaldo (Saldo 1 + Saldo 2)								
Finanzierungstätigkeit									
SU 35							0,00	0,00	
	Summe Einzahlungen aus der Finanzierungstätigkeit								
SU 36							0,00	0,00	
	Summe Auszahlungen aus der Finanzierungstätigkeit								
SA4							0,00	0,00	
	Saldo (4) Geldfluss aus der Finanzierungstätigkeit (35 – 36)								
SA5							-1.000,00	-1.000,00	
	Saldo (5) Geldfluss aus der voranschlagswirksamen Gebarung (Saldo 3 + Saldo 4)								
46	Familienpolitische Maßnahmen								
461	Hausstandsgründung								
461000	Familienpolitische Maßnahmen								
Operative Gebarung									
SU 21 / 31				0,00	0,00		0,00	0,00	
	Summe Erträge / Einzahlungen operative Gebarung								
1/461000-768000	Service für neue Gemeindebürger - Zuzüglerfahrt	2234	3234	27	600,00	600,00	600,00	600,00	
SU 22 / 32				600,00	600,00		600,00	600,00	
	Summe Aufwendungen / Auszahlungen operative Gebarung								

	MVAG	MVAG	QU	Ergebnisvoranschlag			Finanzierungsvoranschlag												
				EH	FH		VA 2021	VA 2020	RA 2019	VA 2021	VA 2020	RA 2019							
SA 0 / SA 1																			
	(0)																		
SU 23																			
SA00																			
Investive Gebarung																			
SU 33																			
SU 34																			
SA2																			
SA3																			
Finanzierungstätigkeit																			
SU 35																			
SU 36																			
SA4																			
SA5																			
469																			
469000																			
Operative Gebarung																			
SU 21 / 31																			
1/469000-413000																			
1/469000-768000																			
SU 22 / 32																			
SA 0 / SA 1																			
SU 23																			
SA00																			
Investive Gebarung																			
SU 33																			
SU 34																			
SA2																			
SA3																			
Finanzierungstätigkeit																			
SU 35																			
SU 36																			
SA4																			
SA5																			

	MVAG	MVAG	QU	Ergebnisvoranschlag		Finanzierungsvoranschlag				
				EH	FH	VA 2021	VA 2020	RA 2019	VA 2021	VA 2020
48										
480										
480000										
Operative Gebarung										
SU 21 / 31										
1/480000-768000										
SU 22 / 32										
SA 0 / SA 1										
SU 23										
SA00										
Investive Gebarung										
SU 33										
SU 34										
SA2										
SA3										
Finanzierungstätigkeit										
SU 35										
SU 36										
SA4										
SA5										
489										
489000										
Operative Gebarung										
SU 21 / 31										
1/489000-768100										
SU 22 / 32										
SA 0 / SA 1										
SU 23										
SA00										
Investive Gebarung										
SU 33										
SU 34										
SA2										
SA3										

	MVAG	MVAG	QU	Ergebnisvoranschlag			Finanzierungsvoranschlag			
				EH	FH	VA 2021	VA 2020	RA 2019	VA 2021	VA 2020
Finanzierungstätigkeit										
SU 35									0,00	0,00
									0,00	0,00
SU 36									0,00	0,00
									0,00	0,00
SA4									0,00	0,00
									0,00	0,00
SA5									-1.000,00	-1.000,00
									-1.000,00	-1.000,00

		MVAG	MVAG	QU	Ergebnisvoranschlag			Finanzierungsvoranschlag		
		EH	FH		VA 2021	VA 2020	RA 2019	VA 2021	VA 2020	RA 2019
5 Gesundheit										
51	Gesundheitsdienst									
510	Medizinische Bereichsversorgung									
510000	Medizinische Bereichsversorgung									
Operative Gebarung										
2/510000+829000	Totenbeschauegebühren	2116	3116	18	1.000,00	500,00		1.000,00	500,00	
SU 21 / 31	Summe Erträge / Einzahlungen operative Gebarung				1.000,00	500,00		1.000,00	500,00	
1/510000-500000	Kosten gemeindeärztlicher Dienst	2211	3211	20	11.800,00	11.700,00		11.800,00	11.700,00	
1/510000-564000	Totenbeschauegebühren	2211	3211	20	1.500,00	400,00		1.500,00	400,00	
1/510000-580000	DGB für Familienbeihilfen	2212	3212	20		400,00			400,00	
1/510000-751000	Beitrag an Pensionsverband	2231	3231	26		8.400,00			8.400,00	
SU 22 / 32	Summe Aufwendungen / Auszahlungen operative Gebarung				13.300,00	20.900,00		13.300,00	20.900,00	
SA 0 / SA 1	(0) Nettoergebnis (21 - 22) / (1) Geldfluss operative Gebarung (31 - 32)				-12.300,00	-20.400,00		-12.300,00	-20.400,00	
SU 23	Summe Haushaltsrücklagen				0,00	0,00		0,00	0,00	
SA00	Nettoergebnis nach Zuw./Entn. Haushaltsrücklagen (Saldo 0 +/- SU23)				-12.300,00	-20.400,00				
Investive Gebarung										
SU 33	Summe Einzahlungen investive Gebarung							0,00	0,00	
SU 34	Summe Auszahlungen investive Gebarung							0,00	0,00	
SA2	Saldo (2) Geldfluss aus der Investiven Gebarung (33 - 34)							0,00	0,00	
SA3	Saldo (3) Nettofinanzierungssaldo (Saldo 1 + Saldo 2)							-12.300,00	-20.400,00	
Finanzierungstätigkeit										
SU 35	Summe Einzahlungen aus der Finanzierungstätigkeit							0,00	0,00	
SU 36	Summe Auszahlungen aus der Finanzierungstätigkeit							0,00	0,00	
SA4	Saldo (4) Geldfluss aus der Finanzierungstätigkeit (35 - 36)							0,00	0,00	
SA5	Saldo (5) Geldfluss aus der voranschlagswirksamen Gebarung (Saldo 3 + Saldo 4)							-12.300,00	-20.400,00	
512	Sonstige medizinische Beratung und Betreuung									
512000	Sonstige Med. Beratung und Betreuung									
Operative Gebarung										
2/512000+829000	Einnahmen Kurse u. Veranstaltungen	2116	3116	18	2.000,00	2.900,00		2.000,00	2.900,00	
2/512000+861000	NÖN Tut Förderung	2121	3121	15	500,00	1.000,00		500,00	1.000,00	
SU 21 / 31	Summe Erträge / Einzahlungen operative Gebarung				2.500,00	3.900,00		2.500,00	3.900,00	
1/512000-728100	Gesunde Gemeinde	2225	3225	24	4.000,00	5.600,00		4.000,00	5.600,00	
SU 22 / 32	Summe Aufwendungen / Auszahlungen operative Gebarung				4.000,00	5.600,00		4.000,00	5.600,00	
SA 0 / SA 1	(0) Nettoergebnis (21 - 22) / (1) Geldfluss operative Gebarung (31 - 32)				-1.500,00	-1.700,00		-1.500,00	-1.700,00	
SU 23	Summe Haushaltsrücklagen				0,00	0,00		0,00	0,00	

	MVAG EH	MVAG FH	QU	Ergebnisvoranschlag		Finanzierungsvoranschlag			
				VA 2021	VA 2020	RA 2019	VA 2021	VA 2020	RA 2019
SA00									
	Nettoergebnis nach Zuw./Entn. Haushaltsrücklagen (Saldo 0 +/- SU23)			-1.500,00	-1.700,00				
Investive Gebarung									
SU 33							0,00	0,00	
	Summe Einzahlungen investive Gebarung								
SU 34							0,00	0,00	
	Summe Auszahlungen investive Gebarung								
SA2							0,00	0,00	
	Saldo (2) Geldfluss aus der Investiven Gebarung (33 – 34)								
SA3							-1.500,00	-1.700,00	
	Saldo (3) Nettofinanzierungssaldo (Saldo 1 + Saldo 2)								
Finanzierungstätigkeit									
SU 35							0,00	0,00	
	Summe Einzahlungen aus der Finanzierungstätigkeit								
SU 36							0,00	0,00	
	Summe Auszahlungen aus der Finanzierungstätigkeit								
SA4							0,00	0,00	
	Saldo (4) Geldfluss aus der Finanzierungstätigkeit (35 – 36)								
SA5							-1.500,00	-1.700,00	
	Saldo (5) Geldfluss aus der voranschlagswirksamen Gebarung (Saldo 3 + Saldo 4)								
52 Umweltschutz									
527 Müllbeseitigung									
527000 Müllbeseitigung									
Operative Gebarung									
SU 21 / 31							0,00	0,00	
	Summe Erträge / Einzahlungen operative Gebarung								
1/527000-752000		2231	3231	26	4.500,00	4.200,00	4.500,00	4.200,00	
	Beitrag Luftreinhaltegesetz								
SU 22 / 32							4.500,00	4.200,00	
	Summe Aufwendungen / Auszahlungen operative Gebarung								
SA 0 / SA 1							-4.500,00	-4.200,00	
	(0) Nettoergebnis (21 - 22) / (1) Geldfluss operative Gebarung (31 – 32)								
SU 23							0,00	0,00	
	Summe Haushaltsrücklagen								
SA00							-4.500,00	-4.200,00	
	Nettoergebnis nach Zuw./Entn. Haushaltsrücklagen (Saldo 0 +/- SU23)								
Investive Gebarung									
SU 33							0,00	0,00	
	Summe Einzahlungen investive Gebarung								
SU 34							0,00	0,00	
	Summe Auszahlungen investive Gebarung								
SA2							0,00	0,00	
	Saldo (2) Geldfluss aus der Investiven Gebarung (33 – 34)								
SA3							-4.500,00	-4.200,00	
	Saldo (3) Nettofinanzierungssaldo (Saldo 1 + Saldo 2)								
Finanzierungstätigkeit									
SU 35							0,00	0,00	
	Summe Einzahlungen aus der Finanzierungstätigkeit								
SU 36							0,00	0,00	
	Summe Auszahlungen aus der Finanzierungstätigkeit								
SA4							0,00	0,00	
	Saldo (4) Geldfluss aus der Finanzierungstätigkeit (35 – 36)								
SA5							-4.500,00	-4.200,00	
	Saldo (5) Geldfluss aus der voranschlagswirksamen Gebarung (Saldo 3 + Saldo 4)								

	MVAG EH	MVAG FH	QU	Ergebnisvoranschlag		Finanzierungsvoranschlag			
				VA 2021	VA 2020	RA 2019	VA 2021	VA 2020	RA 2019
53									
530									
530000									
Operative Gebarung									
SU 21 / 31				0,00	0,00		0,00	0,00	
1/530000-757000		2234	3234	27		30.000,00		30.000,00	
SU 22 / 32				0,00	30.000,00		0,00	30.000,00	
SA 0 / SA 1				0,00	-30.000,00		0,00	-30.000,00	
SU 23				0,00	0,00		0,00	0,00	
SA00				0,00	-30.000,00				
Investive Gebarung									
SU 33							0,00	0,00	
SU 34							0,00	0,00	
SA2							0,00	0,00	
SA3							0,00	-30.000,00	
Finanzierungstätigkeit									
SU 35							0,00	0,00	
SU 36							0,00	0,00	
SA4							0,00	0,00	
SA5							0,00	-30.000,00	
56									
562									
562000									
Operative Gebarung									
SU 21 / 31				0,00	0,00		0,00	0,00	
1/562000-752000		2231	3231	26	889.000,00	834.000,00	889.000,00	834.000,00	
SU 22 / 32				889.000,00	834.000,00		889.000,00	834.000,00	
SA 0 / SA 1				-889.000,00	-834.000,00		-889.000,00	-834.000,00	
SU 23				0,00	0,00		0,00	0,00	
SA00				-889.000,00	-834.000,00				
Investive Gebarung									
SU 33							0,00	0,00	
SU 34							0,00	0,00	
SA2							0,00	0,00	
SA3							-889.000,00	-834.000,00	

	MVAG	MVAG	QU	Ergebnisvoranschlag			Finanzierungsvoranschlag			
				EH	FH	VA 2021	VA 2020	RA 2019	VA 2021	VA 2020
Finanzierungstätigkeit										
SU 35								0,00	0,00	
SU 36								0,00	0,00	
SA4								0,00	0,00	
SA5								-889.000,00	-834.000,00	

		MVAG	MVAG	QU	Ergebnisvoranschlag			Finanzierungsvoranschlag		
		EH	FH		VA 2021	VA 2020	RA 2019	VA 2021	VA 2020	RA 2019
6 Straßen- und Wasserbau, Verkehr										
61	Straßenbau									
612	Gemeindestraßen									
612000	Gemeindestraßen									
Operative Gebarung										
2/612000+811000	Pacht Wetterstation Wachtberg B122	2115	3115	14	100,00			100,00		
2/612000+813000	Erträge aus der Auflösung von Investitionszuschüssen (Kapitaltransfers)	2127			37.900,00	52.500,00				
2/612000+828000	Ersätze von Ausgaben - Geschwindigkeitsmessgerät	2116	3116	18	500,00	500,00		500,00	500,00	
2/612000+861100	Zinsenschuss des Landes	2121	3121	15	2.500,00	3.800,00		2.500,00	3.800,00	
6/612000+871000	Beihilfen aus Bedarfszuweisungen	2121	3121	33	80.000,00	165.000,00		80.000,00	165.000,00	
SU 21 / 31	Summe Erträge / Einzahlungen operative Gebarung				121.000,00	221.800,00		83.100,00	169.300,00	
1/612000-413000	Häusernummerierung	2221	3221	23	100,00	100,00		100,00	100,00	
1/612000-511000	Bezüge VB II Arbeiter	2211	3211	20	14.000,00	13.500,00		14.000,00	13.500,00	
1/612000-565000	Mehrleistungsvergütungen	2211	3211	20	600,00	600,00		600,00	600,00	
1/612000-569000	Zulagen	2211	3211	20	1.500,00	1.500,00		1.500,00	1.500,00	
1/612000-580000	DGB für Familienbeihilfen	2212	3212	20	700,00	700,00		700,00	700,00	
1/612000-582000	DGB Sozialversicherung	2212	3212	20	3.400,00	3.300,00		3.400,00	3.300,00	
1/612000-582900	Abfertigungskassa	2212	3212	20		200,00			200,00	
1/612000-592000	Dotierung von Rückstellungen für Jubiläumswendungen	2214			200,00	200,00				
1/612000-610000	Instandhaltung von Grünflächen	2224	3224	24	8.000,00	5.000,00		8.000,00	5.000,00	
1/612000-611000	Instandhaltung Straßenbau	2224	3224	24	20.000,00	20.000,00		20.000,00	20.000,00	
1/612000-614000	Instandhaltung Buswartehäuschen	2224	3224	24	1.000,00	1.000,00		1.000,00	1.000,00	
1/612000-616000	Instandhaltung von Maschinen und Geräten	2224	3224	24	1.500,00	1.500,00		1.500,00	1.500,00	
1/612000-650000	Kreditzinsen	2241	3241	25	2.500,00	3.900,00		2.500,00	3.900,00	
1/612000-670000	Versicherungen	2222	3222	24	500,00			500,00		
1/612000-680000	Planmäßige Abschreibung	2226			219.100,00	255.000,00				
1/612000-720000	Verwaltungs-/Sachaufwand Bauhof	2225	3225	24	9.600,00	5.300,00		9.600,00	5.300,00	
1/612000-768000	Subventionen und Entschädigungen	2234	3234	27	1.000,00	1.000,00		1.000,00	1.000,00	
SU 22 / 32	Summe Aufwendungen / Auszahlungen operative Gebarung				283.700,00	312.800,00		64.400,00	57.600,00	
SA 0 / SA 1	(0) Nettoergebnis (21 - 22) / (1) Geldfluss operative Gebarung (31 - 32)				-162.700,00	-91.000,00		18.700,00	111.700,00	
SU 23	Summe Haushaltsrücklagen				0,00	0,00		0,00	0,00	
SA00	Nettoergebnis nach Zuw./Entn. Haushaltsrücklagen (Saldo 0 +/- SU23)				-162.700,00	-91.000,00				
Investive Gebarung										
SU 33	Summe Einzahlungen investive Gebarung							0,00	0,00	

		MVAG			Ergebnisvoranschlag			Finanzierungsvoranschlag		
		EH	FH	QU	VA 2021	VA 2020	RA 2019	VA 2021	VA 2020	RA 2019
5/612000-002000	Gemeindestrassenbau		3412	40				20.000,00	40.000,00	
5/612000-002100	Rendelgründe		3412	40				60.000,00	125.000,00	
SU 34	Summe Auszahlungen investive Gebarung							80.000,00	165.000,00	
SA2	Saldo (2) Geldfluss aus der Investiven Gebarung (33 – 34)							-80.000,00	-165.000,00	
SA3	Saldo (3) Nettofinanzierungssaldo (Saldo 1 + Saldo 2)							-61.300,00	-53.300,00	
Finanzierungstätigkeit										
SU 35	Summe Einzahlungen aus der Finanzierungstätigkeit							0,00	0,00	
1/612000-346000	Tilgung Bankdarlehen		3614	65				46.500,00	71.700,00	
SU 36	Summe Auszahlungen aus der Finanzierungstätigkeit							46.500,00	71.700,00	
SA4	Saldo (4) Geldfluss aus der Finanzierungstätigkeit (35 – 36)							-46.500,00	-71.700,00	
SA5	Saldo (5) Geldfluss aus der voranschlagswirksamen Gebarung (Saldo 3 + Saldo 4)							-107.800,00	-125.000,00	
63	Schutzwasserbau									
633	Wildbachverbauung									
633000	Wildbachverbauung									
Operative Gebarung										
SU 21 / 31	Summe Erträge / Einzahlungen operative Gebarung				0,00	0,00		0,00	0,00	
1/633000-613000	Instandhaltung Wildbachverbauung	2224	3224	24	1.000,00			1.000,00		
SU 22 / 32	Summe Aufwendungen / Auszahlungen operative Gebarung				1.000,00	0,00		1.000,00	0,00	
SA 0 / SA 1	(0) Nettoergebnis (21 - 22) / (1) Geldfluss operative Gebarung (31 – 32)				-1.000,00	0,00		-1.000,00	0,00	
SU 23	Summe Haushaltsrücklagen				0,00	0,00		0,00	0,00	
SA00	Nettoergebnis nach Zuw./Entn. Haushaltsrücklagen (Saldo 0 +/- SU23)				-1.000,00	0,00				
Investive Gebarung										
SU 33	Summe Einzahlungen investive Gebarung							0,00	0,00	
SU 34	Summe Auszahlungen investive Gebarung							0,00	0,00	
SA2	Saldo (2) Geldfluss aus der Investiven Gebarung (33 – 34)							0,00	0,00	
SA3	Saldo (3) Nettofinanzierungssaldo (Saldo 1 + Saldo 2)							-1.000,00	0,00	
Finanzierungstätigkeit										
SU 35	Summe Einzahlungen aus der Finanzierungstätigkeit							0,00	0,00	
SU 36	Summe Auszahlungen aus der Finanzierungstätigkeit							0,00	0,00	
SA4	Saldo (4) Geldfluss aus der Finanzierungstätigkeit (35 – 36)							0,00	0,00	
SA5	Saldo (5) Geldfluss aus der voranschlagswirksamen Gebarung (Saldo 3 + Saldo 4)							-1.000,00	0,00	

		MVAG	MVAG	QU	Ergebnisvoranschlag			Finanzierungsvoranschlag		
		EH	FH		VA 2021	VA 2020	RA 2019	VA 2021	VA 2020	RA 2019
64	Straßenverkehr									
640	Einrichtungen und Maßnahmen nach der Straßenverkehrsordnu									
640000	Einrichtungen u.Maßn.n.d.Stvo									
Operative Gebarung										
2/640000+813000	Erträge aus der Auflösung von Investitionszuschüssen (Kapitaltransfers)	2127			100,00	100,00				
2/640000+829000	Ersatz von Beschädigungen (Unfällen)	2116	3116	18	600,00	600,00		600,00	600,00	
2/640000+868000	Gemeindestrassenstrafen	2124	3124	16	5.000,00	5.000,00		5.000,00	5.000,00	
SU 21 / 31	Summe Erträge / Einzahlungen operative Gebarung				5.700,00	5.700,00		5.600,00	5.600,00	
1/640000-400000	Verkehrszeichen	2221	3221	23	1.500,00	1.500,00		1.500,00	1.500,00	
1/640000-680000	Planmäßige Abschreibung	2226			500,00	600,00				
SU 22 / 32	Summe Aufwendungen / Auszahlungen operative Gebarung				2.000,00	2.100,00		1.500,00	1.500,00	
SA 0 / SA 1	(0) Nettoergebnis (21 - 22) / (1) Geldfluss operative Gebarung (31 - 32)				3.700,00	3.600,00		4.100,00	4.100,00	
SU 23	Summe Haushaltsrücklagen				0,00	0,00		0,00	0,00	
SA00	Nettoergebnis nach Zuw./Entn. Haushaltsrücklagen (Saldo 0 +/- SU23)				3.700,00	3.600,00				
Investive Gebarung										
SU 33	Summe Einzahlungen investive Gebarung							0,00	0,00	
1/640000-050000	Ankauf von Verkehrszeichen und Spiegeln		3412	40				1.000,00	1.000,00	
SU 34	Summe Auszahlungen investive Gebarung							1.000,00	1.000,00	
SA2	Saldo (2) Geldfluss aus der Investiven Gebarung (33 - 34)							-1.000,00	-1.000,00	
SA3	Saldo (3) Nettofinanzierungssaldo (Saldo 1 + Saldo 2)							3.100,00	3.100,00	
Finanzierungstätigkeit										
SU 35	Summe Einzahlungen aus der Finanzierungstätigkeit							0,00	0,00	
SU 36	Summe Auszahlungen aus der Finanzierungstätigkeit							0,00	0,00	
SA4	Saldo (4) Geldfluss aus der Finanzierungstätigkeit (35 - 36)							0,00	0,00	
SA5	Saldo (5) Geldfluss aus der voranschlagswirksamen Gebarung (Saldo 3 + Saldo 4)							3.100,00	3.100,00	

	MVAG EH	MVAG FH	QU	Ergebnisvoranschlag		Finanzierungsvoranschlag		
				VA 2021	VA 2020	RA 2019	VA 2021	VA 2020
7 Wirtschaftsförderung								
71	Grundlagenverbesserung in der Land- und Forstwirtschaft							
710	Land- und forstwirtschaftlicher Wegebau							
710000	Land- und Forstwirtschaftl. Wegebau							
Operative Gebarung								
2/710000+813000	Erträge aus der Auflösung von Investitionszuschüssen (Kapitaltransfers)	2127			15.500,00			
6/710000+829910	Zuführung Güterweg	2116	3116	18	25.000,00	22.500,00	25.000,00	22.500,00
6/710000+871000	Beihilfen aus Bedarfszuweisungen	2121	3121	33	12.500,00	11.200,00	12.500,00	11.200,00
SU 21 / 31	Summe Erträge / Einzahlungen operative Gebarung				53.000,00	33.700,00	37.500,00	33.700,00
1/710000-680000	Planmäßige Abschreibung	2226			120.000,00			
1/710000-729910	Zuführung Güterweg	2225	3225	24	25.000,00	22.500,00	25.000,00	22.500,00
SU 22 / 32	Summe Aufwendungen / Auszahlungen operative Gebarung				145.000,00	22.500,00	25.000,00	22.500,00
SA 0 / SA 1	(0) Nettoergebnis (21 - 22) / (1) Geldfluss operative Gebarung (31 - 32)				-92.000,00	11.200,00	12.500,00	11.200,00
SU 23	Summe Haushaltsrücklagen				0,00	0,00	0,00	0,00
SA00	Nettoergebnis nach Zuw./Entn. Haushaltsrücklagen (Saldo 0 +/- SU23)				-92.000,00	11.200,00		
Investive Gebarung								
6/710000+301000	Fachabt.GW Förderung		3331	33			12.500,00	16.300,00
SU 33	Summe Einzahlungen investive Gebarung						12.500,00	16.300,00
5/710000-002000	Güterwegerhaltung		3412	40			50.000,00	50.000,00
SU 34	Summe Auszahlungen investive Gebarung						50.000,00	50.000,00
SA2	Saldo (2) Geldfluss aus der Investiven Gebarung (33 - 34)						-37.500,00	-33.700,00
SA3	Saldo (3) Nettofinanzierungssaldo (Saldo 1 + Saldo 2)						-25.000,00	-22.500,00
Finanzierungstätigkeit								
SU 35	Summe Einzahlungen aus der Finanzierungstätigkeit						0,00	0,00
SU 36	Summe Auszahlungen aus der Finanzierungstätigkeit						0,00	0,00
SA4	Saldo (4) Geldfluss aus der Finanzierungstätigkeit (35 - 36)						0,00	0,00
SA5	Saldo (5) Geldfluss aus der voranschlagswirksamen Gebarung (Saldo 3 + Saldo 4)						-25.000,00	-22.500,00
74	Sonstige Förderung der Land- und Forstwirtschaft							
749	Sonstige Einrichtungen und Maßnahmen							
749000	Sonstige Einrichtungen und Maßnahmen							
Operative Gebarung								
SU 21 / 31	Summe Erträge / Einzahlungen operative Gebarung				0,00	0,00	0,00	0,00
1/749000-728000	Künstliche Besamungen	2225	3225	24	6.500,00	6.500,00	6.500,00	6.500,00
SU 22 / 32	Summe Aufwendungen / Auszahlungen operative Gebarung				6.500,00	6.500,00	6.500,00	6.500,00

	MVAG EH	MVAG FH	QU	Ergebnisvoranschlag		Finanzierungsvoranschlag		
				VA 2021	VA 2020	RA 2019	VA 2021	VA 2020
SA 0 / SA 1			(0) Nettoergebnis (21 - 22) / (1) Geldfluss operative Gebarung (31 – 32)	-6.500,00	-6.500,00		-6.500,00	-6.500,00
SU 23			Summe Haushaltsrücklagen	0,00	0,00		0,00	0,00
SA00			Nettoergebnis nach Zuw./Entn. Haushaltsrücklagen (Saldo 0 +/- SU23)	-6.500,00	-6.500,00			
Investive Gebarung								
SU 33			Summe Einzahlungen investive Gebarung				0,00	0,00
SU 34			Summe Auszahlungen investive Gebarung				0,00	0,00
SA2			Saldo (2) Geldfluss aus der Investiven Gebarung (33 – 34)				0,00	0,00
SA3			Saldo (3) Nettofinanzierungssaldo (Saldo 1 + Saldo 2)				-6.500,00	-6.500,00
Finanzierungstätigkeit								
SU 35			Summe Einzahlungen aus der Finanzierungstätigkeit				0,00	0,00
SU 36			Summe Auszahlungen aus der Finanzierungstätigkeit				0,00	0,00
SA4			Saldo (4) Geldfluss aus der Finanzierungstätigkeit (35 – 36)				0,00	0,00
SA5			Saldo (5) Geldfluss aus der voranschlagswirksamen Gebarung (Saldo 3 + Saldo 4)				-6.500,00	-6.500,00
77			Förderung des Fremdenverkehrs					
770			Einrichtungen zur Förderung des Fremdenverkehrs					
770000			Einrichtungen zur Förd. des Tourismus					
Operative Gebarung								
SU 21 / 31			Summe Erträge / Einzahlungen operative Gebarung	0,00	0,00		0,00	0,00
1/770000-726000			Mitgliedsbeiträge an Institutionen 2225 3225 24	10.500,00	10.100,00		10.500,00	10.100,00
SU 22 / 32			Summe Aufwendungen / Auszahlungen operative Gebarung	10.500,00	10.100,00		10.500,00	10.100,00
SA 0 / SA 1			(0) Nettoergebnis (21 - 22) / (1) Geldfluss operative Gebarung (31 – 32)	-10.500,00	-10.100,00		-10.500,00	-10.100,00
SU 23			Summe Haushaltsrücklagen	0,00	0,00		0,00	0,00
SA00			Nettoergebnis nach Zuw./Entn. Haushaltsrücklagen (Saldo 0 +/- SU23)	-10.500,00	-10.100,00			
Investive Gebarung								
SU 33			Summe Einzahlungen investive Gebarung				0,00	0,00
SU 34			Summe Auszahlungen investive Gebarung				0,00	0,00
SA2			Saldo (2) Geldfluss aus der Investiven Gebarung (33 – 34)				0,00	0,00
SA3			Saldo (3) Nettofinanzierungssaldo (Saldo 1 + Saldo 2)				-10.500,00	-10.100,00
Finanzierungstätigkeit								
SU 35			Summe Einzahlungen aus der Finanzierungstätigkeit				0,00	0,00
SU 36			Summe Auszahlungen aus der Finanzierungstätigkeit				0,00	0,00
SA4			Saldo (4) Geldfluss aus der Finanzierungstätigkeit (35 – 36)				0,00	0,00
SA5			Saldo (5) Geldfluss aus der voranschlagswirksamen Gebarung (Saldo 3 + Saldo 4)				-10.500,00	-10.100,00

	MVAG EH	MVAG FH	QU	Ergebnisvoranschlag		Finanzierungsvoranschlag			
				VA 2021	VA 2020	RA 2019	VA 2021	VA 2020	RA 2019
771	Maßnahmen zur Förderung des Fremdenverkehrs								
771000	Tourismus								
Operative Gebarung									
SU 21 / 31	Summe Erträge / Einzahlungen operative Gebarung			0,00	0,00		0,00	0,00	
1/771000-755000	Tourismusförderung	2233	3233 27	5.000,00	8.000,00		5.000,00	8.000,00	
SU 22 / 32	Summe Aufwendungen / Auszahlungen operative Gebarung			5.000,00	8.000,00		5.000,00	8.000,00	
SA 0 / SA 1	(0) Nettoergebnis (21 - 22) / (1) Geldfluss operative Gebarung (31 - 32)			-5.000,00	-8.000,00		-5.000,00	-8.000,00	
SU 23	Summe Haushaltsrücklagen			0,00	0,00		0,00	0,00	
SA00	Nettoergebnis nach Zuw./Entn. Haushaltsrücklagen (Saldo 0 +/- SU23)			-5.000,00	-8.000,00				
Investive Gebarung									
SU 33	Summe Einzahlungen investive Gebarung						0,00	0,00	
SU 34	Summe Auszahlungen investive Gebarung						0,00	0,00	
SA2	Saldo (2) Geldfluss aus der Investiven Gebarung (33 - 34)						0,00	0,00	
SA3	Saldo (3) Nettofinanzierungssaldo (Saldo 1 + Saldo 2)						-5.000,00	-8.000,00	
Finanzierungstätigkeit									
SU 35	Summe Einzahlungen aus der Finanzierungstätigkeit						0,00	0,00	
SU 36	Summe Auszahlungen aus der Finanzierungstätigkeit						0,00	0,00	
SA4	Saldo (4) Geldfluss aus der Finanzierungstätigkeit (35 - 36)						0,00	0,00	
SA5	Saldo (5) Geldfluss aus der voranschlagswirksamen Gebarung (Saldo 3 + Saldo 4)						-5.000,00	-8.000,00	
78	Förderung von Handel, Gewerbe und Industrie								
782	Wirtschaftspolitische Maßnahmen								
782000	Wirtschaftspolitische Maßnahmen								
Operative Gebarung									
SU 21 / 31	Summe Erträge / Einzahlungen operative Gebarung			0,00	0,00		0,00	0,00	
1/782000-756000	Gewerbeförderung	2233	3233 27	15.000,00	16.500,00		15.000,00	16.500,00	
SU 22 / 32	Summe Aufwendungen / Auszahlungen operative Gebarung			15.000,00	16.500,00		15.000,00	16.500,00	
SA 0 / SA 1	(0) Nettoergebnis (21 - 22) / (1) Geldfluss operative Gebarung (31 - 32)			-15.000,00	-16.500,00		-15.000,00	-16.500,00	
SU 23	Summe Haushaltsrücklagen			0,00	0,00		0,00	0,00	
SA00	Nettoergebnis nach Zuw./Entn. Haushaltsrücklagen (Saldo 0 +/- SU23)			-15.000,00	-16.500,00				
Investive Gebarung									
SU 33	Summe Einzahlungen investive Gebarung						0,00	0,00	
SU 34	Summe Auszahlungen investive Gebarung						0,00	0,00	
SA2	Saldo (2) Geldfluss aus der Investiven Gebarung (33 - 34)						0,00	0,00	
SA3	Saldo (3) Nettofinanzierungssaldo (Saldo 1 + Saldo 2)						-15.000,00	-16.500,00	

	MVAG	MVAG	QU	Ergebnisvoranschlag			Finanzierungsvoranschlag			
				EH	FH	VA 2021	VA 2020	RA 2019	VA 2021	VA 2020
Finanzierungstätigkeit										
SU 35								0,00	0,00	
SU 36								0,00	0,00	
SA4								0,00	0,00	
SA5								-15.000,00	-16.500,00	

	MVAG EH	MVAG FH	QU	Ergebnisvoranschlag		Finanzierungsvoranschlag		
				VA 2021	VA 2020	RA 2019	VA 2021	VA 2020
8 Dienstleistungen								
81	Öffentliche Einrichtungen (soweit nicht dem Abschnitt 85 zuzuordnen)							
813	Müllbeseitigung							
813000	Abfallabfuhr							
Operative Gebarung								
2/813000+813000	Erträge aus der Auflösung von Investitionszuschüssen (Kapitaltransfers)	2127			6.000,00	6.000,00		
2/813000+829000	Müllsäckeverkauf	2116	3116	18	1.600,00	1.500,00	1.600,00	1.500,00
2/813000+829100	Entschädigung Altstoffsammelzentrum	2116	3116	18	10.200,00	10.000,00	10.200,00	10.000,00
2/813000+829500	Sonstige Einnahmen-Versicherungsfälle	2116	3116	18	300,00	300,00	300,00	300,00
2/813000+852100	Einnahmen aus Containerplätzen	2113	3113	12	9.600,00	9.500,00	9.600,00	9.500,00
2/813000+868000	Strafgelder nach NÖ AFWG	2124	3124	16	200,00	500,00	200,00	500,00
SU 21 / 31	Summe Erträge / Einzahlungen operative Gebarung				27.900,00	27.800,00	21.900,00	21.800,00
1/813000-413000	Ankauf für Abfallshop	2221	3221	23	1.400,00	1.400,00	1.400,00	1.400,00
1/813000-459000	Sonstige Verbrauchsgüter	2221	3221	23	200,00	200,00	200,00	200,00
1/813000-511000	Bezüge VB II Arbeiter	2211	3211	20	7.800,00	9.600,00	7.800,00	9.600,00
1/813000-565000	Mehrleistungsvergütungen	2211	3211	20	500,00	500,00	500,00	500,00
1/813000-569000	Zulagen	2211	3211	20	1.000,00	1.000,00	1.000,00	1.000,00
1/813000-580000	DGB für Familienbeihilfen	2212	3212	20	400,00	500,00	400,00	500,00
1/813000-582000	DGB Sozialversicherung	2212	3212	20	1.900,00	2.300,00	1.900,00	2.300,00
1/813000-582900	Abfertigungskassa	2212	3212	20		100,00		100,00
1/813000-592000	Dotierung von Rückstellungen für Jubiläumswendungen	2214			100,00	100,00		
1/813000-600000	Strom	2222	3222	24	1.000,00	1.000,00	1.000,00	1.000,00
1/813000-614000	Instandhaltung von Gebäuden	2224	3224	24	1.000,00	1.000,00	1.000,00	1.000,00
1/813000-618000	Instandhaltung von sonstigen Anlagen	2224	3224	24	500,00	500,00	500,00	500,00
1/813000-670000	Versicherungen	2222	3222	24	1.700,00	1.700,00	1.700,00	1.700,00
1/813000-680000	Planmäßige Abschreibung	2226			19.900,00	19.900,00		
1/813000-700000	Miete ASI bei Fenheizwerk	2223	3223	24	400,00		400,00	
1/813000-710000	Öffentliche Abgaben	2225	3225	24	300,00	300,00	300,00	300,00
1/813000-720000	Verwaltungs-/Sachaufwand Bauhof	2225	3225	24	4.800,00	2.700,00	4.800,00	2.700,00
1/813000-729000	Sonstige Ausgaben	2225	3225	24	1.500,00	1.500,00	1.500,00	1.500,00
SU 22 / 32	Summe Aufwendungen / Auszahlungen operative Gebarung				44.400,00	44.300,00	24.400,00	24.300,00
SA 0 / SA 1	(0) Nettoergebnis (21 - 22) / (1) Geldfluss operative Gebarung (31 - 32)				-16.500,00	-16.500,00	-2.500,00	-2.500,00
SU 23	Summe Haushaltsrücklagen				0,00	0,00	0,00	0,00
SA00	Nettoergebnis nach Zuw./Entn. Haushaltsrücklagen (Saldo 0 +/- SU23)				-16.500,00	-16.500,00		

	MVAG EH	MVAG FH	QU	Ergebnisvoranschlag			Finanzierungsvoranschlag		
				VA 2021	VA 2020	RA 2019	VA 2021	VA 2020	RA 2019
Investive Gebarung									
SU 33							0,00	0,00	
	Summe Einzahlungen investive Gebarung								
SU 34							0,00	0,00	
	Summe Auszahlungen investive Gebarung								
SA2							0,00	0,00	
	Saldo (2) Geldfluss aus der Investiven Gebarung (33 – 34)								
SA3							-2.500,00	-2.500,00	
	Saldo (3) Nettofinanzierungssaldo (Saldo 1 + Saldo 2)								
Finanzierungstätigkeit									
SU 35							0,00	0,00	
	Summe Einzahlungen aus der Finanzierungstätigkeit								
SU 36							0,00	0,00	
	Summe Auszahlungen aus der Finanzierungstätigkeit								
SA4							0,00	0,00	
	Saldo (4) Geldfluss aus der Finanzierungstätigkeit (35 – 36)								
SA5							-2.500,00	-2.500,00	
	Saldo (5) Geldfluss aus der voranschlagswirksamen Gebarung (Saldo 3 + Saldo 4)								
814	Straßenreinigung								
814000	Straßenreinigung								
Operative Gebarung									
2/814000+829000	Sonstige Einnahmen	2116	3116	18	200,00	200,00	200,00	200,00	
SU 21 / 31	Summe Erträge / Einzahlungen operative Gebarung				200,00	200,00	200,00	200,00	
1/814000-455000	Streusplitt, Streusalz,	2221	3221	23	1.000,00	1.000,00	1.000,00	1.000,00	
1/814000-511000	Bezüge VB II Arbeiter	2211	3211	20	4.600,00	4.500,00	4.600,00	4.500,00	
1/814000-565000	Mehrleistungsvergütungen	2211	3211	20	2.000,00	2.000,00	2.000,00	2.000,00	
1/814000-569000	Zulagen	2211	3211	20	3.700,00	3.700,00	3.700,00	3.700,00	
1/814000-580000	DGB für Familienbeihilfen	2212	3212	20	500,00	500,00	500,00	500,00	
1/814000-582000	DGB Sozialversicherung	2212	3212	20	2.000,00	2.000,00	2.000,00	2.000,00	
1/814000-582900	Abfertigungskassa	2212	3212	20		100,00		100,00	
1/814000-592000	Dotierung von Rückstellungen für Jubiläumswendungen	2214			100,00	100,00			
1/814000-618000	Instandhaltung von sonstigen Anlagen	2224	3224	24	500,00	500,00	500,00	500,00	
1/814000-720000	Verwaltungs-/Sachaufwand Bauhof	2225	3225	24	3.400,00	1.900,00	3.400,00	1.900,00	
1/814000-724000	Reisegebühren	2225	3225	24	600,00	600,00	600,00	600,00	
1/814000-728000	Winterdienst	2225	3225	24	100.000,00	100.000,00	100.000,00	100.000,00	
SU 22 / 32	Summe Aufwendungen / Auszahlungen operative Gebarung				118.400,00	116.900,00	118.300,00	116.800,00	
SA 0 / SA 1	(0) Nettoergebnis (21 - 22) / (1) Geldfluss operative Gebarung (31 – 32)				-118.200,00	-116.700,00	-118.100,00	-116.600,00	
SU 23	Summe Haushaltsrücklagen				0,00	0,00	0,00	0,00	
SA00	Nettoergebnis nach Zuw./Entn. Haushaltsrücklagen (Saldo 0 +/- SU23)				-118.200,00	-116.700,00			
Investive Gebarung									
SU 33							0,00	0,00	
	Summe Einzahlungen investive Gebarung								
SU 34							0,00	0,00	
	Summe Auszahlungen investive Gebarung								
SA2							0,00	0,00	
	Saldo (2) Geldfluss aus der Investiven Gebarung (33 – 34)								
SA3							-118.100,00	-116.600,00	
	Saldo (3) Nettofinanzierungssaldo (Saldo 1 + Saldo 2)								

	MVAG EH	MVAG FH	QU	Ergebnisvoranschlag			Finanzierungsvoranschlag		
				VA 2021	VA 2020	RA 2019	VA 2021	VA 2020	RA 2019
Finanzierungstätigkeit									
SU 35								0,00	0,00
	Summe Einzahlungen aus der Finanzierungstätigkeit								
SU 36								0,00	0,00
	Summe Auszahlungen aus der Finanzierungstätigkeit								
SA4								0,00	0,00
	Saldo (4) Geldfluss aus der Finanzierungstätigkeit (35 – 36)								
SA5								-118.100,00	-116.600,00
	Saldo (5) Geldfluss aus der voranschlagswirksamen Gebarung (Saldo 3 + Saldo 4)								
816 Öffentliche Beleuchtung und öffentliche Uhren									
816000 Öffentliche Beleuchtung und Uhren									
Operative Gebarung									
2/816000+829000	Sontige Einnahmen/Entschädigungen	2116	3116	18	100,00	100,00		100,00	100,00
6/816000+829910	Zuführung Straßenbeleuchtung	2116	3116	18		10.000,00			10.000,00
6/816000+871000	BZ Str.Bel. Lichtpunkte	2121	3121	33	1.000,00			1.000,00	
6/816000+871100	Bedarfszuweisungen	2121	3121	33	5.000,00			5.000,00	
SU 21 / 31	Summe Erträge / Einzahlungen operative Gebarung				6.100,00	10.100,00		6.100,00	10.100,00
1/816000-600000	Strom	2222	3222	24	13.000,00	13.000,00		13.000,00	13.000,00
1/816000-619000	Instandhaltung der Strassenbeleuchtung	2224	3224	24	5.000,00	5.000,00		5.000,00	5.000,00
1/816000-680000	Planmäßige Abschreibung	2226			17.000,00	15.900,00			
1/816000-729910	Zuführung Straßenbeleuchtung	2225	3225	24		10.000,00			10.000,00
SU 22 / 32	Summe Aufwendungen / Auszahlungen operative Gebarung				35.000,00	43.900,00		18.000,00	28.000,00
SA 0 / SA 1	(0) Nettoergebnis (21 - 22) / (1) Geldfluss operative Gebarung (31 – 32)				-28.900,00	-33.800,00		-11.900,00	-17.900,00
SU 23	Summe Haushaltsrücklagen				0,00	0,00		0,00	0,00
SA00	Nettoergebnis nach Zuw./Entn. Haushaltsrücklagen (Saldo 0 +/- SU23)				-28.900,00	-33.800,00			
Investive Gebarung									
SU 33	Summe Einzahlungen investive Gebarung							0,00	0,00
5/816000-005000	Straßenbeleuchtung Rendlgründe		3412	40				6.000,00	10.000,00
SU 34	Summe Auszahlungen investive Gebarung							6.000,00	10.000,00
SA2	Saldo (2) Geldfluss aus der Investiven Gebarung (33 – 34)							-6.000,00	-10.000,00
SA3	Saldo (3) Nettofinanzierungssaldo (Saldo 1 + Saldo 2)							-17.900,00	-27.900,00
Finanzierungstätigkeit									
SU 35	Summe Einzahlungen aus der Finanzierungstätigkeit							0,00	0,00
SU 36	Summe Auszahlungen aus der Finanzierungstätigkeit							0,00	0,00
SA4	Saldo (4) Geldfluss aus der Finanzierungstätigkeit (35 – 36)							0,00	0,00
SA5	Saldo (5) Geldfluss aus der voranschlagswirksamen Gebarung (Saldo 3 + Saldo 4)							-17.900,00	-27.900,00

	MVAG	MVAG	QU	Ergebnisvoranschlag		Finanzierungsvoranschlag		
				EH	FH	VA 2021	VA 2020	RA 2019
817	Friedhöfe (einschließlich Einsegnungshallen und Krematorien)							
817000	Friedhöfe und Einsegnungshallen							
Operative Gebarung								
2/817000+813000	Erträge aus der Auflösung von Investitionszuschüssen (Kapitaltransfers)	2127			400,00	400,00		
2/817000+829000	Sonstige Einnahmen	2116	3116	18	100,00	100,00	100,00	100,00
6/817000+829910	Zuführung Friedhof	2116	3116	18		50.000,00		50.000,00
2/817000+852000	Grabstellengebühr	2113	3113	12	10.500,00	10.500,00	10.500,00	10.500,00
2/817000+852100	Beerdigungsgebühren	2113	3113	12	9.000,00	8.600,00	9.000,00	8.600,00
2/817000+852300	Aufbahnhungshalle	2113	3113	12	2.500,00	2.200,00	2.500,00	2.200,00
SU 21 / 31	Summe Erträge / Einzahlungen operative Gebarung				22.500,00	71.800,00	22.100,00	71.400,00
1/817000-511000	Bezüge VB II Arbeiter	2211	3211	20	6.700,00	6.500,00	6.700,00	6.500,00
1/817000-565000	Mehrleistungsvergütungen	2211	3211	20	300,00	300,00	300,00	300,00
1/817000-569000	Zulagen	2211	3211	20	1.000,00	700,00	1.000,00	700,00
1/817000-580000	DGB für Familienbeihilfen	2212	3212	20	300,00	300,00	300,00	300,00
1/817000-582000	DGB Sozialversicherung	2212	3212	20	1.700,00	1.600,00	1.700,00	1.600,00
1/817000-582900	Abfertigungskassa	2212	3212	20		100,00		100,00
1/817000-592000	Dotierung von Rückstellungen für Jubiläumszuwendungen	2214			100,00	100,00		
1/817000-600000	Strom	2222	3222	24	1.100,00	1.000,00	1.100,00	1.000,00
1/817000-614000	Instandhaltung von Gebäuden	2224	3224	24	2.000,00	10.000,00	2.000,00	10.000,00
1/817000-618000	Instandhaltung Friedhof	2224	3224	24	1.000,00	1.000,00	1.000,00	1.000,00
1/817000-618100	Grabarbeiten Friedhof	2224	3224	24	1.800,00	500,00	1.800,00	500,00
1/817000-670000	Versicherungen	2222	3222	24	1.100,00	1.000,00	1.100,00	1.000,00
1/817000-680000	Planmäßige Abschreibung	2226			4.400,00	4.400,00		
1/817000-710000	Öffentliche Abgaben	2225	3225	24	1.300,00	900,00	1.300,00	900,00
1/817000-720000	Verwaltungs-/Sach-/Personalaufwand Gde	2225	3225	24	4.100,00	2.500,00	4.100,00	2.500,00
1/817000-720100	Verwaltungs-/Sachaufwand Bauhof	2225	3225	24	4.800,00	2.600,00	4.800,00	2.600,00
1/817000-729910	Zuführung Friedhof	2225	3225	24		50.000,00		50.000,00
SU 22 / 32	Summe Aufwendungen / Auszahlungen operative Gebarung				31.700,00	83.500,00	27.200,00	79.000,00
SA 0 / SA 1	(0) Nettoergebnis (21 - 22) / (1) Geldfluss operative Gebarung (31 - 32)				-9.200,00	-11.700,00	-5.100,00	-7.600,00
SU 23	Summe Haushaltsrücklagen				0,00	0,00	0,00	0,00
SA00	Nettoergebnis nach Zuw./Entn. Haushaltsrücklagen (Saldo 0 +/- SU23)				-9.200,00	-11.700,00		
Investive Gebarung								
SU 33	Summe Einzahlungen investive Gebarung						0,00	0,00
5/817000-050000	Friedhof-Sanierung		3412	40				50.000,00
SU 34	Summe Auszahlungen investive Gebarung						0,00	50.000,00
SA2	Saldo (2) Geldfluss aus der Investiven Gebarung (33 - 34)						0,00	-50.000,00

		MVAG			Ergebnisvoranschlag			Finanzierungsvoranschlag		
		EH	FH	QU	VA 2021	VA 2020	RA 2019	VA 2021	VA 2020	RA 2019
SA3	Saldo (3) Nettofinanzierungssaldo (Saldo 1 + Saldo 2)							-5.100,00	-57.600,00	
Finanzierungstätigkeit										
SU 35	Summe Einzahlungen aus der Finanzierungstätigkeit							0,00	0,00	
SU 36	Summe Auszahlungen aus der Finanzierungstätigkeit							0,00	0,00	
SA4	Saldo (4) Geldfluss aus der Finanzierungstätigkeit (35 – 36)							0,00	0,00	
SA5	Saldo (5) Geldfluss aus der voranschlagswirksamen Gebarung (Saldo 3 + Saldo 4)							-5.100,00	-57.600,00	
82	Betriebsähnliche Einrichtungen und Betriebe									
820	Wirtschaftshöfe									
820000	Bauhof									
Operative Gebarung										
2/820000+813000	Erträge aus der Auflösung von Investitionszuschüssen (Kapitaltransfers)		2127		300,00	300,00				
2/820000+816000	Verwaltungs-/Sachaufwand	2114	3114	13	91.500,00	50.200,00		91.500,00	50.200,00	
SU 21 / 31	Summe Erträge / Einzahlungen operative Gebarung				91.800,00	50.500,00		91.500,00	50.200,00	
1/820000-400000	Bekleidung Bauhofmitarbeiter	2221	3221	23	1.500,00	1.500,00		1.500,00	1.500,00	
1/820000-402000	Ankauf von Werkzeugen und Kleinmaterial	2221	3221	23	4.000,00	3.500,00		4.000,00	3.500,00	
1/820000-452000	Treibstoffe	2221	3221	23	3.500,00	3.500,00		3.500,00	3.500,00	
1/820000-511000	Bezüge VB II - Arbeiter	2211	3211	20	8.500,00	7.700,00		8.500,00	7.700,00	
1/820000-565000	Mehrleistungsvergütungen	2211	3211	20	300,00	300,00		300,00	300,00	
1/820000-569000	Zulagen	2211	3211	20	600,00	600,00		600,00	600,00	
1/820000-580000	DGB für Familienbeihilfen	2212	3212	20	400,00	400,00		400,00	400,00	
1/820000-582000	DGB Sozialversicherung	2212	3212	20	2.000,00	1.800,00		2.000,00	1.800,00	
1/820000-582900	Abfertigungskassa	2212	3212	20		100,00			100,00	
1/820000-592000	Dotierung von Rückstellungen für Jubiläumswendungen	2214			100,00	200,00				
1/820000-614000	Instandhaltung von Gebäuden und Bauten	2224	3224	24	500,00	500,00		500,00	500,00	
1/820000-617000	Instandhaltung von Fahrzeugen und Geräte	2224	3224	24	6.500,00	5.500,00		6.500,00	5.500,00	
1/820000-618000	Instandhaltung von sonstigen Anlagen	2224	3224	24	500,00	500,00		500,00	500,00	
1/820000-631000	Telefon und Internet	2222	3222	24	800,00	800,00		800,00	800,00	
1/820000-670000	Versicherungen	2222	3222	24	5.500,00	5.500,00		5.500,00	5.500,00	
1/820000-680000	Planmäßige Abschreibung	2226			11.500,00	10.700,00				
1/820000-700000	Miete an KG Bauhof	2223	3223	24	18.000,00	18.000,00		18.000,00	18.000,00	
1/820000-700100	Betriebskosten an KG Bauhof	2223	3223	24	12.000,00	12.000,00		12.000,00	12.000,00	
1/820000-700200	Miete f Akku E-Auto	2223	3223	24	900,00	900,00		900,00	900,00	
1/820000-700300	Miete 2. Gerät	2223	3223	24	10.000,00			10.000,00		

		MVAG			Ergebnisvoranschlag		Finanzierungsvoranschlag			
		EH	FH	QU	VA 2021	VA 2020	RA 2019	VA 2021	VA 2020	RA 2019
1/820000-724000	Reisegebühren	2225	3225	24	500,00	500,00		500,00	500,00	
1/820000-729000	Sonstige Ausgaben	2225	3225	24	100,00	100,00		100,00	100,00	
SU 22 / 32	Summe Aufwendungen / Auszahlungen operative Gebarung				87.700,00	74.600,00		76.100,00	63.700,00	
SA 0 / SA 1	(0) Nettoergebnis (21 - 22) / (1) Geldfluss operative Gebarung (31 - 32)				4.100,00	-24.100,00		15.400,00	-13.500,00	
SU 23	Summe Haushaltsrücklagen				0,00	0,00		0,00	0,00	
SA00	Nettoergebnis nach Zuw./Entn. Haushaltsrücklagen (Saldo 0 +/- SU23)				4.100,00	-24.100,00				
Investive Gebarung										
SU 33	Summe Einzahlungen investive Gebarung							0,00	0,00	
1/820000-020000	Ankauf von Maschinen und Geräten		3414	41				1.000,00	500,00	
1/820000-040000	Fahrzeuge		3414	41				31.000,00		
SU 34	Summe Auszahlungen investive Gebarung							32.000,00	500,00	
SA2	Saldo (2) Geldfluss aus der Investiven Gebarung (33 - 34)							-32.000,00	-500,00	
SA3	Saldo (3) Nettofinanzierungssaldo (Saldo 1 + Saldo 2)							-16.600,00	-14.000,00	
Finanzierungstätigkeit										
SU 35	Summe Einzahlungen aus der Finanzierungstätigkeit							0,00	0,00	
SU 36	Summe Auszahlungen aus der Finanzierungstätigkeit							0,00	0,00	
SA4	Saldo (4) Geldfluss aus der Finanzierungstätigkeit (35 - 36)							0,00	0,00	
SA5	Saldo (5) Geldfluss aus der voranschlagswirksamen Gebarung (Saldo 3 + Saldo 4)							-16.600,00	-14.000,00	
85 Betriebe mit marktbestimmter Tätigkeit										
850 Betriebe der Wasserversorgung										
850000 Betriebe der Wasserversorgung										
Operative Gebarung										
2/850000+811000	Notstromaggregat Leihgebühr/Treibstoffe	2115	3115	14	300,00	300,00		300,00	300,00	
2/850000+813000	Erträge aus der Auflösung von Investitionszuschüssen (Kapitaltransfers)	2127			50.700,00	39.100,00				
2/850000+816000	Kostenersätze	2114	3114	13	100,00	100,00		100,00	100,00	
2/850000+828000	Beitrag Darl. Gemeinde Haidershofen	2116	3116	18	7.400,00	7.400,00		7.400,00	7.400,00	
2/850000+829000	Wasserschieber	2116	3116	18	5.000,00	2.000,00		5.000,00	2.000,00	
6/850000+829000	Sonstige Einnahmen- Wasserschieber	2116	3116	18		5.000,00			5.000,00	
2/850000+829100	Einnahmen aus Versicherungsfällen	2116	3116	18	5.000,00	5.000,00		5.000,00	5.000,00	
2/850000+829200	Sonstige Einnahmen	2116	3116	18	500,00	500,00		500,00	500,00	
2/850000+829960	IST-Fehlbetrag 2019	2116	3116	18		50.700,00			50.700,00	
2/850000+852000	Wasserbezugsgebühren	2113	3113	12	500,00	500,00		500,00	500,00	
2/850000+852100	Bereitstellungsgebühren GDA	2113	3113	12	42.500,00	42.000,00		42.500,00	42.000,00	
2/850000+852200	Wasserbezugsgebühren GDA	2113	3113	12	265.000,00	263.500,00		265.000,00	263.500,00	
2/850000+861100	Zinsenzuschuss des Landes	2121	3121	15		2.000,00			2.000,00	

		MVAG			Ergebnisvoranschlag			Finanzierungsvoranschlag		
		EH	FH	QU	VA 2021	VA 2020	RA 2019	VA 2021	VA 2020	RA 2019
2/850000+861200	Zinsenzuschuss KPC	2121	3121	15	2.200,00	5.000,00		2.200,00	5.000,00	
SU 21 / 31	Summe Erträge / Einzahlungen operative Gebarung				379.200,00	423.100,00		328.500,00	384.000,00	
1/850000-400200	Selbstbehalt Rohrbrüche	2221	3221	23	4.000,00	1.200,00		4.000,00	1.200,00	
1/850000-413000	Wasserankauf von anderen Gemeinden	2221	3221	23	10.000,00	10.000,00		10.000,00	10.000,00	
1/850000-511000	Bezüge VB II Arbeiter	2211	3211	20	29.300,00	28.600,00		29.300,00	28.600,00	
1/850000-565000	Mehrdienstleistungen	2211	3211	20	2.600,00	2.600,00		2.600,00	2.600,00	
1/850000-569000	Zulagen	2211	3211	20	3.000,00	3.000,00		3.000,00	3.000,00	
1/850000-580000	DGB für Familienbeihilfen	2212	3212	20	1.400,00	1.400,00		1.400,00	1.400,00	
1/850000-582000	DGB Sozialversicherung	2212	3212	20	7.500,00	7.300,00		7.500,00	7.300,00	
1/850000-582900	Abfertigungskassa	2212	3212	20		400,00			400,00	
1/850000-592000	Dotierung von Rückstellungen für Jubiläumswendungen	2214			200,00	200,00				
1/850000-600000	Strom - Pumpwerke	2222	3222	24	23.000,00	23.000,00		23.000,00	23.000,00	
1/850000-613000	Instandhaltung der Wasserversorgungsanlage	2224	3224	24	30.000,00	30.000,00		30.000,00	30.000,00	
1/850000-618000	Instandhaltung der Wasserzähler	2224	3224	24	4.500,00	4.000,00		4.500,00	4.000,00	
1/850000-631000	Telefongebühren, Datenübermittlung	2222	3222	24	1.000,00	1.000,00		1.000,00	1.000,00	
1/850000-650000	Kreditzinsen	2241	3241	25	12.600,00	13.800,00		12.600,00	13.800,00	
1/850000-670000	Versicherungen	2222	3222	24	11.500,00	10.500,00		11.500,00	10.500,00	
1/850000-680000	Planmäßige Abschreibung	2226			153.700,00	133.300,00				
1/850000-700000	Pachtzins Quelle	2223	3223	24	10.200,00	10.000,00		10.200,00	10.000,00	
1/850000-711000	Gebrauchsabgabe WVA öffentliche Leitung	2225	3225	24	12.000,00	12.000,00		12.000,00	12.000,00	
1/850000-720000	Verwaltungs-/Sach-/Personalaufwand Gde	2225	3225	24	16.000,00	14.000,00		16.000,00	14.000,00	
1/850000-720100	Verwaltungs-/Sachaufwand Bauhof	2225	3225	24	21.700,00	11.900,00		21.700,00	11.900,00	
1/850000-728000	Kosten GPS-Vermessung	2225	3225	24	600,00	600,00		600,00	600,00	
1/850000-728100	Wasseruntersuchungen	2225	3225	24	3.500,00	2.500,00		3.500,00	2.500,00	
1/850000-729000	Sonstige Ausgaben	2225	3225	24	1.000,00	1.000,00		1.000,00	1.000,00	
5/850000-729960	IST-Fehlbetrag 2019	2225	3225	24		50.700,00			50.700,00	
SU 22 / 32	Summe Aufwendungen / Auszahlungen operative Gebarung				359.300,00	373.000,00		205.400,00	239.500,00	
SA 0 / SA 1	(0) Nettoergebnis (21 - 22) / (1) Geldfluss operative Gebarung (31 - 32)				19.900,00	50.100,00		123.100,00	144.500,00	
SU 23	Summe Haushaltsrücklagen				0,00	0,00		0,00	0,00	
SA00	Nettoergebnis nach Zuw./Entn. Haushaltsrücklagen (Saldo 0 +/- SU23)				19.900,00	50.100,00				
Investive Gebarung										
2/850000+300000	KPC Förderung WVA		3331	33				2.500,00		
6/850000+300000	KPC Investitionszuschuss WVA Schachnersiedlung		3331	33					26.600,00	
6/850000+302000	Gde Haidershofen Kostenanteil Kürnberg		3331	33					5.900,00	
6/850000+302100	Gde St.Peter/Au Kostenanteil Kürnberg		3331	33					10.000,00	

		MVAG	MVAG	QU	Ergebnisvoranschlag			Finanzierungsvoranschlag		
		EH	FH		VA 2021	VA 2020	RA 2019	VA 2021	VA 2020	RA 2019
6/850000+307000	Wasseranschluss-/Ergänzungsabgaben		3334	34				40.000,00	105.000,00	
6/850000+307100	Gde St. Peter/Au Wasseranschluss		3334	34					40.000,00	
SU 33	Summe Einzahlungen investive Gebarung							42.500,00	187.500,00	
1/850000-000400	Ankauf von Maschinen und Geräten		3412	40					1.000,00	
5/850000-004000	WVA Transportleitung Kürnberg		3412	40					60.000,00	
1/850000-004000	Wasserversorgungsanlage		3412	40				15.000,00		
5/850000-004200	Sanierung Putzsiedlung		3412	40					81.800,00	
5/850000-004300	Wasserversorgung Verbindung Steinbach-Haidershofen		3412	40				40.000,00		
1/850000-040000	Ankauf von Maschinen und Geräte		3414	41				1.000,00		
SU 34	Summe Auszahlungen investive Gebarung							56.000,00	142.800,00	
SA2	Saldo (2) Geldfluss aus der Investiven Gebarung (33 – 34)							-13.500,00	44.700,00	
SA3	Saldo (3) Nettofinanzierungssaldo (Saldo 1 + Saldo 2)							109.600,00	189.200,00	
Finanzierungstätigkeit										
SU 35	Summe Einzahlungen aus der Finanzierungstätigkeit							0,00	0,00	
1/850000-346000	Tilgung Bankdarlehen		3614	65				82.800,00	81.800,00	
SU 36	Summe Auszahlungen aus der Finanzierungstätigkeit							82.800,00	81.800,00	
SA4	Saldo (4) Geldfluss aus der Finanzierungstätigkeit (35 – 36)							-82.800,00	-81.800,00	
SA5	Saldo (5) Geldfluss aus der voranschlagswirksamen Gebarung (Saldo 3 + Saldo 4)							26.800,00	107.400,00	
851	Betriebe der Abwasserbeseitigung									
851000	Betriebe der Abwasserbeseitigung									
Operative Gebarung										
2/851000+813000	Erträge aus der Auflösung von Investitionszuschüssen (Kapitaltransfers)	2127			119.500,00	117.200,00				
2/851000+829000	Sonstige Einnahmen	2116	3116	18	300,00	500,00		300,00	500,00	
6/851000+829960	IST-Überschuss ABA 2019	2116	3116	18		164.000,00			164.000,00	
2/851000+852100	Kanalbenützungsgebühren	2113	3113	12	460.000,00	456.000,00		460.000,00	456.000,00	
2/851000+861100	Zinsenzuschuss des Landes	2121	3121	15		41.100,00			41.100,00	
2/851000+861200	Zinsenzuschuss KPC	2121	3121	15	26.700,00	37.800,00		26.700,00	37.800,00	
SU 21 / 31	Summe Erträge / Einzahlungen operative Gebarung				606.500,00	816.600,00		487.000,00	699.400,00	
1/851000-511000	Bezüge VB II Arbeiter	2211	3211	20	12.200,00	12.000,00		12.200,00	12.000,00	
1/851000-565000	Mehrdienstleistungen	2211	3211	20	900,00	900,00		900,00	900,00	
1/851000-569000	Zulagen	2211	3211	20	1.500,00	1.500,00		1.500,00	1.500,00	
1/851000-580000	DGB für Familienbeihilfen	2212	3212	20	600,00	600,00		600,00	600,00	
1/851000-582000	DGB Sozialversicherung	2212	3212	20	3.100,00	3.000,00		3.100,00	3.000,00	
1/851000-582900	Abfertigungskassa	2212	3212	20		300,00			300,00	
1/851000-592000	Dotierung von Rückstellungen für Jubiläumswendungen	2214			200,00	200,00				

		MVAG			Ergebnisvoranschlag			Finanzierungsvoranschlag		
		EH	FH	QU	VA 2021	VA 2020	RA 2019	VA 2021	VA 2020	RA 2019
1/851000-600000	Stromkosten Pumpwerke	2222	3222	24	7.500,00	7.500,00		7.500,00	7.500,00	
1/851000-613000	Instandhaltung der Kanalanlagen	2224	3224	24	20.000,00	30.000,00		20.000,00	30.000,00	
1/851000-640000	Sachverständigengutachten	2222	3222	24	700,00	700,00		700,00	700,00	
1/851000-650000	Kreditzinsen Kanal	2241	3241	25	9.900,00	12.600,00		9.900,00	12.600,00	
1/851000-670000	Versicherungen	2222	3222	24	300,00	300,00		300,00	300,00	
1/851000-680000	Planmäßige Abschreibung	2226			162.200,00	160.600,00				
1/851000-711000	Gebrauchsabgabe Kanal öffentliche Leitungen	2225	3225	24	10.000,00	10.000,00		10.000,00	10.000,00	
1/851000-720000	Verwaltungs-/Sach-/Personalaufwand Gde	2225	3225	24	6.300,00	5.400,00		6.300,00	5.400,00	
1/851000-720100	Verwaltungs-/Sachaufwand Bauhof	2225	3225	24	10.600,00	5.900,00		10.600,00	5.900,00	
1/851000-728000	Kosten GPS-Vermessungen	2225	3225	24	600,00	600,00		600,00	600,00	
1/851000-729000	Sonstige Ausgaben	2225	3225	24	500,00	500,00		500,00	500,00	
1/851000-729960	IST-Überschuss ABA 2019	2225	3225	24		164.000,00			164.000,00	
1/851000-752000	Beitrag an Abwasserverband	2231	3231	26	163.500,00	160.000,00		163.500,00	160.000,00	
SU 22 / 32	Summe Aufwendungen / Auszahlungen operative Gebarung				410.600,00	576.600,00		248.200,00	415.800,00	
SA 0 / SA 1	(0) Nettoergebnis (21 - 22) / (1) Geldfluss operative Gebarung (31 - 32)				195.900,00	240.000,00		238.800,00	283.600,00	
5/851000-794001	Rücklage für Kanalbau 2021	2401				54.000,00				
SU 23	Summe Haushaltsrücklagen				0,00	-54.000,00		0,00	0,00	
SA00	Nettoergebnis nach Zuw./Entn. Haushaltsrücklagen (Saldo 0 +/- SU23)				195.900,00	186.000,00				
Investive Gebarung										
2/851000+300000	KPC Förderung Barwert Kanal		3331	33				18.800,00		
6/851000+307000	Kanaleinmündungs-/Ergänzungsabgaben		3334	34				45.000,00	70.000,00	
SU 33	Summe Einzahlungen investive Gebarung							63.800,00	70.000,00	
1/851000-004000	Kanalbau		3412	40				5.000,00		
5/851000-004000	Kanalsanierung Zaunersiedlung, Weixlgarten		3412	40					180.000,00	
5/851000-004100	Kanalbau		3412	40				30.000,00		
1/851000-040000	Ankauf von Maschinen und Geräte		3414	41				1.000,00		
5/851000-070000	Kanalkatastar		3411	42				15.000,00		
SU 34	Summe Auszahlungen investive Gebarung							51.000,00	180.000,00	
SA2	Saldo (2) Geldfluss aus der Investiven Gebarung (33 - 34)							12.800,00	-110.000,00	
SA3	Saldo (3) Nettofinanzierungssaldo (Saldo 1 + Saldo 2)							251.600,00	173.600,00	
Finanzierungstätigkeit										
SU 35	Summe Einzahlungen aus der Finanzierungstätigkeit							0,00	0,00	
1/851000-346000	Tilgung von Bankdarlehen		3614	65				115.700,00	142.700,00	
SU 36	Summe Auszahlungen aus der Finanzierungstätigkeit							115.700,00	142.700,00	
SA4	Saldo (4) Geldfluss aus der Finanzierungstätigkeit (35 - 36)							-115.700,00	-142.700,00	

		MVAG			Ergebnisvoranschlag			Finanzierungsvoranschlag		
		EH	FH	QU	VA 2021	VA 2020	RA 2019	VA 2021	VA 2020	RA 2019
SA5	Saldo (5) Geldfluss aus der voranschlagswirksamen Gebarung (Saldo 3 + Saldo 4)							135.900,00	30.900,00	
853	Betriebe für die Errichtung und Verwaltung von Wohn- und Ges									
853000	Betrieb f.Wohn- und Geschäftsgebäude									
Operative Gebarung										
2/853000+811000	Pacht ASV/Siedlerheim	2115	3115	14	700,00	700,00		700,00	700,00	
2/853000+813000	Erträge aus der Auflösung von Investitionszuschüssen (Kapitaltransfers)	2127			600,00	600,00				
SU 21 / 31	Summe Erträge / Einzahlungen operative Gebarung				1.300,00	1.300,00		700,00	700,00	
1/853000-511000	Bezüge VB II Arbeiter	2211	3211	20	7.100,00	6.900,00		7.100,00	6.900,00	
1/853000-565000	Mehrleistungsvergütungen	2211	3211	20	300,00	300,00		300,00	300,00	
1/853000-569000	Zulagen	2211	3211	20	700,00	700,00		700,00	700,00	
1/853000-580000	DGB für Familienbeihilfen	2212	3212	20	400,00	500,00		400,00	500,00	
1/853000-582000	DGB Sozialversicherung	2212	3212	20	1.700,00	1.700,00		1.700,00	1.700,00	
1/853000-582900	Abfertigungskassa	2212	3212	20		100,00			100,00	
1/853000-592000	Dotierung von Rückstellungen für Jubiläumswendungen	2214			100,00	100,00				
1/853000-720000	Verwaltungs-/Sachaufwand Bauhof	2225	3225	24	5.800,00	3.100,00		5.800,00	3.100,00	
SU 22 / 32	Summe Aufwendungen / Auszahlungen operative Gebarung				16.100,00	13.400,00		16.000,00	13.300,00	
SA 0 / SA 1	(0) Nettoergebnis (21 - 22) / (1) Geldfluss operative Gebarung (31 - 32)				-14.800,00	-12.100,00		-15.300,00	-12.600,00	
SU 23	Summe Haushaltsrücklagen				0,00	0,00		0,00	0,00	
SA00	Nettoergebnis nach Zuw./Entn. Haushaltsrücklagen (Saldo 0 +/- SU23)				-14.800,00	-12.100,00				
Investive Gebarung										
SU 33	Summe Einzahlungen investive Gebarung							0,00	0,00	
SU 34	Summe Auszahlungen investive Gebarung							0,00	0,00	
SA2	Saldo (2) Geldfluss aus der Investiven Gebarung (33 - 34)							0,00	0,00	
SA3	Saldo (3) Nettofinanzierungssaldo (Saldo 1 + Saldo 2)							-15.300,00	-12.600,00	
Finanzierungstätigkeit										
SU 35	Summe Einzahlungen aus der Finanzierungstätigkeit							0,00	0,00	
SU 36	Summe Auszahlungen aus der Finanzierungstätigkeit							0,00	0,00	
SA4	Saldo (4) Geldfluss aus der Finanzierungstätigkeit (35 - 36)							0,00	0,00	
SA5	Saldo (5) Geldfluss aus der voranschlagswirksamen Gebarung (Saldo 3 + Saldo 4)							-15.300,00	-12.600,00	
853100	Behamberg 31									
Operative Gebarung										
2/853100+811000	Mieten/Betriebskosten	2115	3115	14	19.200,00	19.000,00		19.200,00	19.000,00	
2/853100+829000	Sonstige Erträge	2116	3116	18	200,00	200,00		200,00	200,00	
SU 21 / 31	Summe Erträge / Einzahlungen operative Gebarung				19.400,00	19.200,00		19.400,00	19.200,00	

		MVAG			Ergebnisvoranschlag			Finanzierungsvoranschlag		
		EH	FH	QU	VA 2021	VA 2020	RA 2019	VA 2021	VA 2020	RA 2019
1/853100-600300	Fernwärme	2222	3222	24	2.500,00	2.500,00		2.500,00	2.500,00	
1/853100-614000	Instandhaltung von Gebäuden	2224	3224	24	5.000,00	5.000,00		5.000,00	5.000,00	
1/853100-670000	Versicherungen	2222	3222	24	1.500,00	1.500,00		1.500,00	1.500,00	
1/853100-680000	Planmäßige Abschreibung	2226			8.200,00	8.100,00				
1/853100-710000	Öffentliche Abgaben	2225	3225	24	2.700,00	2.700,00		2.700,00	2.700,00	
1/853100-729000	Sonstige Ausgaben	2225	3225	24	400,00	300,00		400,00	300,00	
SU 22 / 32	Summe Aufwendungen / Auszahlungen operative Gebarung				20.300,00	20.100,00		12.100,00	12.000,00	
SA 0 / SA 1	(0) Nettoergebnis (21 - 22) / (1) Geldfluss operative Gebarung (31 - 32)				-900,00	-900,00		7.300,00	7.200,00	
SU 23	Summe Haushaltsrücklagen				0,00	0,00		0,00	0,00	
SA00	Nettoergebnis nach Zuw./Entn. Haushaltsrücklagen (Saldo 0 +/- SU23)				-900,00	-900,00				
Investive Gebarung										
SU 33	Summe Einzahlungen investive Gebarung							0,00	0,00	
1/853100-042000	Betriebs- und Geschäftsausstattung		3415	41				2.000,00		
SU 34	Summe Auszahlungen investive Gebarung							2.000,00	0,00	
SA2	Saldo (2) Geldfluss aus der Investiven Gebarung (33 - 34)							-2.000,00	0,00	
SA3	Saldo (3) Nettofinanzierungssaldo (Saldo 1 + Saldo 2)							5.300,00	7.200,00	
Finanzierungstätigkeit										
SU 35	Summe Einzahlungen aus der Finanzierungstätigkeit							0,00	0,00	
SU 36	Summe Auszahlungen aus der Finanzierungstätigkeit							0,00	0,00	
SA4	Saldo (4) Geldfluss aus der Finanzierungstätigkeit (35 - 36)							0,00	0,00	
SA5	Saldo (5) Geldfluss aus der voranschlagswirksamen Gebarung (Saldo 3 + Saldo 4)							5.300,00	7.200,00	
853200	Behamberg 34									
Operative Gebarung										
2/853200+811000	Mieten/Betriebskosten	2115	3115	14	27.500,00	27.000,00		27.500,00	27.000,00	
2/853200+861100	Zinsenzuschuss	2121	3121	15	300,00	500,00		300,00	500,00	
SU 21 / 31	Summe Erträge / Einzahlungen operative Gebarung				27.800,00	27.500,00		27.800,00	27.500,00	
1/853200-600000	Strom	2222	3222	24	300,00	300,00		300,00	300,00	
1/853200-600300	Fernwärme	2222	3222	24	3.000,00	2.800,00		3.000,00	2.800,00	
1/853200-614000	Instandhaltung von Gebäuden	2224	3224	24	5.000,00	5.000,00		5.000,00	5.000,00	
1/853200-650000	Kreditzinsen	2241	3241	25	1.800,00	2.100,00		1.800,00	2.100,00	
1/853200-670000	Versicherungen	2222	3222	24	2.400,00	2.300,00		2.400,00	2.300,00	
1/853200-680000	Planmäßige Abschreibung	2226			8.200,00	8.200,00				
1/853200-710000	Öffentliche Abgaben	2225	3225	24	2.200,00	2.200,00		2.200,00	2.200,00	
1/853200-729000	Sonstige Ausgaben	2225	3225	24	300,00	300,00		300,00	300,00	
SU 22 / 32	Summe Aufwendungen / Auszahlungen operative Gebarung				23.200,00	23.200,00		15.000,00	15.000,00	
SA 0 / SA 1	(0) Nettoergebnis (21 - 22) / (1) Geldfluss operative Gebarung (31 - 32)				4.600,00	4.300,00		12.800,00	12.500,00	
SU 23	Summe Haushaltsrücklagen				0,00	0,00		0,00	0,00	

		MVAG			Ergebnisvoranschlag			Finanzierungsvoranschlag		
		EH	FH	QU	VA 2021	VA 2020	RA 2019	VA 2021	VA 2020	RA 2019
SA00	Nettoergebnis nach Zuw./Entn. Haushaltsrücklagen (Saldo 0 +/- SU23)				4.600,00	4.300,00				
Investive Gebarung										
SU 33	Summe Einzahlungen investive Gebarung							0,00	0,00	
1/853200-042000	Betriebs- und Geschäftsausstattung		3415	41				1.000,00		
SU 34	Summe Auszahlungen investive Gebarung							1.000,00	0,00	
SA2	Saldo (2) Geldfluss aus der Investiven Gebarung (33 – 34)							-1.000,00	0,00	
SA3	Saldo (3) Nettofinanzierungssaldo (Saldo 1 + Saldo 2)							11.800,00	12.500,00	
Finanzierungstätigkeit										
SU 35	Summe Einzahlungen aus der Finanzierungstätigkeit							0,00	0,00	
1/853200-341000	Althausssanierung		3611	64				2.700,00	2.700,00	
1/853200-346000	Darlehenstilgung		3614	65				13.200,00	13.200,00	
SU 36	Summe Auszahlungen aus der Finanzierungstätigkeit							15.900,00	15.900,00	
SA4	Saldo (4) Geldfluss aus der Finanzierungstätigkeit (35 – 36)							-15.900,00	-15.900,00	
SA5	Saldo (5) Geldfluss aus der voranschlagswirksamen Gebarung (Saldo 3 + Saldo 4)							-4.100,00	-3.400,00	
853300	Behamberg 35									
Operative Gebarung										
2/853300+811000	Mieten/Betriebskosten	2115	3115	14	27.300,00	26.000,00		27.300,00	26.000,00	
2/853300+829000	Sonstige Erträge	2116	3116	18	200,00	200,00		200,00	200,00	
SU 21 / 31	Summe Erträge / Einzahlungen operative Gebarung				27.500,00	26.200,00		27.500,00	26.200,00	
1/853300-614000	Instandhaltung von Gebäuden	2224	3224	24	1.000,00	1.000,00		1.000,00	1.000,00	
1/853300-700000	Miete an Gebau Niobau	2223	3223	24	26.000,00	26.000,00		26.000,00	26.000,00	
1/853300-710000	Öffentliche Abgaben	2225	3225	24	400,00			400,00		
SU 22 / 32	Summe Aufwendungen / Auszahlungen operative Gebarung				27.400,00	27.000,00		27.400,00	27.000,00	
SA 0 / SA 1	(0) Nettoergebnis (21 - 22) / (1) Geldfluss operative Gebarung (31 – 32)				100,00	-800,00		100,00	-800,00	
SU 23	Summe Haushaltsrücklagen				0,00	0,00		0,00	0,00	
SA00	Nettoergebnis nach Zuw./Entn. Haushaltsrücklagen (Saldo 0 +/- SU23)				100,00	-800,00				
Investive Gebarung										
SU 33	Summe Einzahlungen investive Gebarung							0,00	0,00	
SU 34	Summe Auszahlungen investive Gebarung							0,00	0,00	
SA2	Saldo (2) Geldfluss aus der Investiven Gebarung (33 – 34)							0,00	0,00	
SA3	Saldo (3) Nettofinanzierungssaldo (Saldo 1 + Saldo 2)							100,00	-800,00	
Finanzierungstätigkeit										
SU 35	Summe Einzahlungen aus der Finanzierungstätigkeit							0,00	0,00	
SU 36	Summe Auszahlungen aus der Finanzierungstätigkeit							0,00	0,00	
SA4	Saldo (4) Geldfluss aus der Finanzierungstätigkeit (35 – 36)							0,00	0,00	
SA5	Saldo (5) Geldfluss aus der voranschlagswirksamen Gebarung (Saldo 3 + Saldo 4)							100,00	-800,00	

		MVAG			Ergebnisvoranschlag			Finanzierungsvoranschlag		
		EH	FH	QU	VA 2021	VA 2020	RA 2019	VA 2021	VA 2020	RA 2019
853400	Wachtberg 81									
Operative Gebarung										
2/853400+811000	Mieten/Betriebskosten	2115	3115	14	2.500,00	2.500,00		2.500,00	2.500,00	
SU 21 / 31	Summe Erträge / Einzahlungen operative Gebarung				2.500,00	2.500,00		2.500,00	2.500,00	
1/853400-600000	Strom	2222	3222	24	300,00	200,00		300,00	200,00	
1/853400-614000	Instandhaltung von Gebäuden	2224	3224	24	1.000,00	1.000,00		1.000,00	1.000,00	
1/853400-670000	Versicherungen	2222	3222	24	400,00	400,00		400,00	400,00	
1/853400-710000	Öffentliche Abgaben	2225	3225	24	600,00	600,00		600,00	600,00	
SU 22 / 32	Summe Aufwendungen / Auszahlungen operative Gebarung				2.300,00	2.200,00		2.300,00	2.200,00	
SA 0 / SA 1	(0) Nettoergebnis (21 - 22) / (1) Geldfluss operative Gebarung (31 - 32)				200,00	300,00		200,00	300,00	
SU 23	Summe Haushaltsrücklagen				0,00	0,00		0,00	0,00	
SA00	Nettoergebnis nach Zuw./Entn. Haushaltsrücklagen (Saldo 0 +/- SU23)				200,00	300,00				
Investive Gebarung										
SU 33	Summe Einzahlungen investive Gebarung							0,00	0,00	
SU 34	Summe Auszahlungen investive Gebarung							0,00	0,00	
SA2	Saldo (2) Geldfluss aus der Investiven Gebarung (33 - 34)							0,00	0,00	
SA3	Saldo (3) Nettofinanzierungssaldo (Saldo 1 + Saldo 2)							200,00	300,00	
Finanzierungstätigkeit										
SU 35	Summe Einzahlungen aus der Finanzierungstätigkeit							0,00	0,00	
SU 36	Summe Auszahlungen aus der Finanzierungstätigkeit							0,00	0,00	
SA4	Saldo (4) Geldfluss aus der Finanzierungstätigkeit (35 - 36)							0,00	0,00	
SA5	Saldo (5) Geldfluss aus der voranschlagswirksamen Gebarung (Saldo 3 + Saldo 4)							200,00	300,00	
853500	Badhof 4									
Operative Gebarung										
2/853500+811000	Mieten/Pacht	2115	3115	14	300,00	300,00		300,00	300,00	
2/853500+829000	Sonstige Erträge	2116	3116	18	100,00	100,00		100,00	100,00	
SU 21 / 31	Summe Erträge / Einzahlungen operative Gebarung				400,00	400,00		400,00	400,00	
1/853500-600000	Strom	2222	3222	24	100,00	100,00		100,00	100,00	
1/853500-614000	Instandhaltung von Gebäuden	2224	3224	24	500,00	500,00		500,00	500,00	
1/853500-670000	Versicherungen	2222	3222	24	1.100,00	1.500,00		1.100,00	1.500,00	
1/853500-710000	Öffentliche Abgaben	2225	3225	24	100,00	100,00		100,00	100,00	
SU 22 / 32	Summe Aufwendungen / Auszahlungen operative Gebarung				1.800,00	2.200,00		1.800,00	2.200,00	
SA 0 / SA 1	(0) Nettoergebnis (21 - 22) / (1) Geldfluss operative Gebarung (31 - 32)				-1.400,00	-1.800,00		-1.400,00	-1.800,00	
SU 23	Summe Haushaltsrücklagen				0,00	0,00		0,00	0,00	
SA00	Nettoergebnis nach Zuw./Entn. Haushaltsrücklagen (Saldo 0 +/- SU23)				-1.400,00	-1.800,00				
Investive Gebarung										
SU 33	Summe Einzahlungen investive Gebarung							0,00	0,00	

		MVAG			Ergebnisvoranschlag			Finanzierungsvoranschlag		
		EH	FH	QU	VA 2021	VA 2020	RA 2019	VA 2021	VA 2020	RA 2019
SU 34	Summe Auszahlungen investive Gebarung							0,00	0,00	
SA2	Saldo (2) Geldfluss aus der Investiven Gebarung (33 – 34)							0,00	0,00	
SA3	Saldo (3) Nettofinanzierungssaldo (Saldo 1 + Saldo 2)							-1.400,00	-1.800,00	
Finanzierungstätigkeit										
SU 35	Summe Einzahlungen aus der Finanzierungstätigkeit							0,00	0,00	
SU 36	Summe Auszahlungen aus der Finanzierungstätigkeit							0,00	0,00	
SA4	Saldo (4) Geldfluss aus der Finanzierungstätigkeit (35 – 36)							0,00	0,00	
SA5	Saldo (5) Geldfluss aus der voranschlagswirksamen Gebarung (Saldo 3 + Saldo 4)							-1.400,00	-1.800,00	
853600	Behamberg 33									
Operative Gebarung										
2/853600+811000	Miete Behamberg 33	2115	3115	14	23.500,00			23.500,00		
6/853600+829910	Zuführung Behamberg 33	2116	3116	18	219.500,00	40.800,00		219.500,00	40.800,00	
6/853600+829960	IST-Überschuss 2019 Bhhg 33	2116	3116	18		161.200,00			161.200,00	
2/853600+861100	Zinsenzuschuss des Landes	2121	3121	15	3.700,00			3.700,00		
SU 21 / 31	Summe Erträge / Einzahlungen operative Gebarung				246.700,00	202.000,00		246.700,00	202.000,00	
1/853600-600000	Stromkosten	2222	3222	24	500,00			500,00		
1/853600-600300	Fernwärme	2222	3222	24	3.800,00			3.800,00		
1/853600-650000	Kreditzinsen	2241	3241	25	3.700,00			3.700,00		
1/853600-670000	Versicherungen	2222	3222	24	1.500,00			1.500,00		
1/853600-710000	Öffentliche Abgaben	2225	3225	24	1.500,00			1.500,00		
1/853600-729910	Zuführung Behamberg 33	2225	3225	24	219.500,00	40.800,00		219.500,00	40.800,00	
1/853600-729960	IST-Überschuss 2019 Bhhg 33	2225	3225	24		161.200,00			161.200,00	
SU 22 / 32	Summe Aufwendungen / Auszahlungen operative Gebarung				230.500,00	202.000,00		230.500,00	202.000,00	
SA 0 / SA 1	(0) Nettoergebnis (21 - 22) / (1) Geldfluss operative Gebarung (31 – 32)				16.200,00	0,00		16.200,00	0,00	
SU 23	Summe Haushaltsrücklagen				0,00	0,00		0,00	0,00	
SA00	Nettoergebnis nach Zuw./Entn. Haushaltsrücklagen (Saldo 0 +/- SU23)				16.200,00	0,00				
Investive Gebarung										
6/853600+300000	KIP 2020 Bundesförderung		3331	33					358.000,00	
6/853600+305000	NAFES Förderung		3333	34				100.000,00		
6/853600+305100	Velux Förd. Dachflächenfenster		3333	34				500,00		
SU 33	Summe Einzahlungen investive Gebarung							100.500,00	358.000,00	
5/853600-000000	Ankauf Behamberg 33		3412	40					290.000,00	
5/853600-010000	Abbruch und Neubau Behamberg 33		3413	40				870.000,00	520.000,00	
SU 34	Summe Auszahlungen investive Gebarung							870.000,00	810.000,00	
SA2	Saldo (2) Geldfluss aus der Investiven Gebarung (33 – 34)							-769.500,00	-452.000,00	
SA3	Saldo (3) Nettofinanzierungssaldo (Saldo 1 + Saldo 2)							-753.300,00	-452.000,00	

	MVAG EH	MVAG FH	QU	Ergebnisvoranschlag			Finanzierungsvoranschlag		
				VA 2021	VA 2020	RA 2019	VA 2021	VA 2020	RA 2019
Finanzierungstätigkeit									
6/853600+346000			3514 55				550.000,00	250.000,00	
SU 35	Summe Einzahlungen aus der Finanzierungstätigkeit						550.000,00	250.000,00	
1/853600-346000			3614 65				12.500,00		
SU 36	Summe Auszahlungen aus der Finanzierungstätigkeit						12.500,00	0,00	
SA4	Saldo (4) Geldfluss aus der Finanzierungstätigkeit (35 – 36)						537.500,00	250.000,00	
SA5	Saldo (5) Geldfluss aus der voranschlagswirksamen Gebarung (Saldo 3 + Saldo 4)						-215.800,00	-202.000,00	
859 Sonstige Betriebe mit marktbestimmter Tätigkeit									
859000 Lichtwellenleiter									
Operative Gebarung									
6/859000+829910		2116 3116	18	5.000,00	24.000,00		5.000,00	24.000,00	
SU 21 / 31	Summe Erträge / Einzahlungen operative Gebarung			5.000,00	24.000,00		5.000,00	24.000,00	
1/859000-729910		2225 3225	24	5.000,00	24.000,00		5.000,00	24.000,00	
SU 22 / 32	Summe Aufwendungen / Auszahlungen operative Gebarung			5.000,00	24.000,00		5.000,00	24.000,00	
SA 0 / SA 1	(0) Nettoergebnis (21 - 22) / (1) Geldfluss operative Gebarung (31 – 32)			0,00	0,00		0,00	0,00	
SU 23	Summe Haushaltsrücklagen			0,00	0,00		0,00	0,00	
SA00	Nettoergebnis nach Zuw./Entn. Haushaltsrücklagen (Saldo 0 +/- SU23)			0,00	0,00				
Investive Gebarung									
6/859000+302000			3331 33					1.000,00	
6/859000+305000			3333 34				2.000,00		
SU 33	Summe Einzahlungen investive Gebarung						2.000,00	1.000,00	
5/859000-050000			3412 40				7.000,00	25.000,00	
SU 34	Summe Auszahlungen investive Gebarung						7.000,00	25.000,00	
SA2	Saldo (2) Geldfluss aus der Investiven Gebarung (33 – 34)						-5.000,00	-24.000,00	
SA3	Saldo (3) Nettofinanzierungssaldo (Saldo 1 + Saldo 2)						-5.000,00	-24.000,00	
Finanzierungstätigkeit									
SU 35	Summe Einzahlungen aus der Finanzierungstätigkeit						0,00	0,00	
SU 36	Summe Auszahlungen aus der Finanzierungstätigkeit						0,00	0,00	
SA4	Saldo (4) Geldfluss aus der Finanzierungstätigkeit (35 – 36)						0,00	0,00	
SA5	Saldo (5) Geldfluss aus der voranschlagswirksamen Gebarung (Saldo 3 + Saldo 4)						-5.000,00	-24.000,00	

	MVAG EH	MVAG FH	QU	Ergebnisvoranschlag		Finanzierungsvoranschlag		
				VA 2021	VA 2020	RA 2019	VA 2021	VA 2020
9 Finanzwirtschaft								
91	Kapitalvermögen und Stiftungen ohne eigene Rechtspersönlichkeit							
910	Geldverkehr							
910000	Geldverkehr							
Operative Gebarung								
2/910000+823000	Zinsen der Giro- und Spargirokonten	2131	3131	14	200,00	200,00	200,00	200,00
SU 21 / 31	Summe Erträge / Einzahlungen operative Gebarung				200,00	200,00	200,00	200,00
1/910000-650000	Zinsen für Kassenkredite	2241	3241	25	500,00	500,00	500,00	500,00
1/910000-659000	Geldverkehrsspesen	2244	3244	24	1.700,00	1.600,00	1.700,00	1.600,00
1/910000-710000	Kapitalertragssteuer (Kest)	2225	3225	24	100,00	300,00	100,00	300,00
1/910000-729000	Sonst. Ausgaben (div. Zahlungen an Finanzamt, Gkk)	2225	3225	24	500,00	500,00	500,00	500,00
SU 22 / 32	Summe Aufwendungen / Auszahlungen operative Gebarung				2.800,00	2.900,00	2.800,00	2.900,00
SA 0 / SA 1	(0) Nettoergebnis (21 - 22) / (1) Geldfluss operative Gebarung (31 - 32)				-2.600,00	-2.700,00	-2.600,00	-2.700,00
SU 23	Summe Haushaltsrücklagen				0,00	0,00	0,00	0,00
SA00	Nettoergebnis nach Zuw./Entn. Haushaltsrücklagen (Saldo 0 +/- SU23)				-2.600,00	-2.700,00		
Investive Gebarung								
SU 33	Summe Einzahlungen investive Gebarung						0,00	0,00
SU 34	Summe Auszahlungen investive Gebarung						0,00	0,00
SA2	Saldo (2) Geldfluss aus der Investiven Gebarung (33 - 34)						0,00	0,00
SA3	Saldo (3) Nettofinanzierungssaldo (Saldo 1 + Saldo 2)						-2.600,00	-2.700,00
Finanzierungstätigkeit								
SU 35	Summe Einzahlungen aus der Finanzierungstätigkeit						0,00	0,00
SU 36	Summe Auszahlungen aus der Finanzierungstätigkeit						0,00	0,00
SA4	Saldo (4) Geldfluss aus der Finanzierungstätigkeit (35 - 36)						0,00	0,00
SA5	Saldo (5) Geldfluss aus der voranschlagswirksamen Gebarung (Saldo 3 + Saldo 4)						-2.600,00	-2.700,00
914	Beteiligungen							
914000	Beteiligungen							
Operative Gebarung								
SU 21 / 31	Summe Erträge / Einzahlungen operative Gebarung				0,00	0,00	0,00	0,00
1/914000-755000	Gesellschafterzuschuss an KG	2233	3233	27	30.000,00	22.000,00	30.000,00	22.000,00
SU 22 / 32	Summe Aufwendungen / Auszahlungen operative Gebarung				30.000,00	22.000,00	30.000,00	22.000,00
SA 0 / SA 1	(0) Nettoergebnis (21 - 22) / (1) Geldfluss operative Gebarung (31 - 32)				-30.000,00	-22.000,00	-30.000,00	-22.000,00
SU 23	Summe Haushaltsrücklagen				0,00	0,00	0,00	0,00
SA00	Nettoergebnis nach Zuw./Entn. Haushaltsrücklagen (Saldo 0 +/- SU23)				-30.000,00	-22.000,00		

		MVAG			Ergebnisvoranschlag			Finanzierungsvoranschlag		
		EH	FH	QU	VA 2021	VA 2020	RA 2019	VA 2021	VA 2020	RA 2019
Investive Gebarung										
SU 33	Summe Einzahlungen investive Gebarung							0,00	0,00	
SU 34	Summe Auszahlungen investive Gebarung							0,00	0,00	
SA2	Saldo (2) Geldfluss aus der Investiven Gebarung (33 – 34)							0,00	0,00	
SA3	Saldo (3) Nettofinanzierungssaldo (Saldo 1 + Saldo 2)							-30.000,00	-22.000,00	
Finanzierungstätigkeit										
SU 35	Summe Einzahlungen aus der Finanzierungstätigkeit							0,00	0,00	
SU 36	Summe Auszahlungen aus der Finanzierungstätigkeit							0,00	0,00	
SA4	Saldo (4) Geldfluss aus der Finanzierungstätigkeit (35 – 36)							0,00	0,00	
SA5	Saldo (5) Geldfluss aus der voranschlagswirksamen Gebarung (Saldo 3 + Saldo 4)							-30.000,00	-22.000,00	
92 Öffentliche Abgaben										
920 Ausschließliche Gemeindeabgaben										
920000 Ausschließliche Gemeindeabgaben										
Operative Gebarung										
2/920000+830000	Grundsteuer A	2111	3111	10	13.600,00	13.300,00		13.600,00	13.300,00	
2/920000+831000	Grundsteuer B	2111	3111	10	238.000,00	225.000,00		238.000,00	225.000,00	
2/920000+833100	Kommunalsteuer	2111	3111	10	450.000,00	450.000,00		450.000,00	450.000,00	
2/920000+837000	Lustbarkeitsabgabe GDE	2111	3111	10	3.800,00	3.800,00		3.800,00	3.800,00	
2/920000+837100	Vergnügungsabgabe GDA	2111	3111	10	200,00	200,00		200,00	200,00	
2/920000+838000	Hundeabgabe	2111	3111	10	4.100,00	4.100,00		4.100,00	4.100,00	
2/920000+841000	Gebrauchsabgabe	2111	3111	10	22.000,00	22.000,00		22.000,00	22.000,00	
2/920000+841100	Gebrauchsabgabe GDA	2111	3111	10	13.000,00	13.000,00		13.000,00	13.000,00	
2/920000+849000	Mahngebühr	2111	3111	10	200,00	200,00		200,00	200,00	
2/920000+850000	Aufschliessungsbeiträge	2111	3111	10	65.000,00	100.000,00		65.000,00	100.000,00	
2/920000+856000	Verwaltungsabgaben	2111	3111	10	9.000,00	9.000,00		9.000,00	9.000,00	
2/920000+856100	Verwaltungsabgabe-Friedhof	2111	3111	10	300,00	300,00		300,00	300,00	
2/920000+857000	Kommissionsgebühren	2111	3111	10	100,00	100,00		100,00	100,00	
SU 21 / 31	Summe Erträge / Einzahlungen operative Gebarung				819.300,00	841.000,00		819.300,00	841.000,00	
1/920000-691000	Schadensfälle	2225	3225	24	500,00	500,00		500,00	500,00	
1/920000-752000	Kosten der Abgabeneinhebung	2231	3231	26	37.000,00	35.000,00		37.000,00	35.000,00	
SU 22 / 32	Summe Aufwendungen / Auszahlungen operative Gebarung				37.500,00	35.500,00		37.500,00	35.500,00	
SA 0 / SA 1	(0) Nettoergebnis (21 - 22) / (1) Geldfluss operative Gebarung (31 – 32)				781.800,00	805.500,00		781.800,00	805.500,00	
SU 23	Summe Haushaltsrücklagen				0,00	0,00		0,00	0,00	
SA00	Nettoergebnis nach Zuw./Entn. Haushaltsrücklagen (Saldo 0 +/- SU23)				781.800,00	805.500,00				
Investive Gebarung										
SU 33	Summe Einzahlungen investive Gebarung							0,00	0,00	

		MVAG			Ergebnisvoranschlag			Finanzierungsvoranschlag		
		EH	FH	QU	VA 2021	VA 2020	RA 2019	VA 2021	VA 2020	RA 2019
SU 34	Summe Auszahlungen investive Gebarung							0,00	0,00	
SA2	Saldo (2) Geldfluss aus der Investiven Gebarung (33 – 34)							0,00	0,00	
SA3	Saldo (3) Nettofinanzierungssaldo (Saldo 1 + Saldo 2)							781.800,00	805.500,00	
Finanzierungstätigkeit										
SU 35	Summe Einzahlungen aus der Finanzierungstätigkeit							0,00	0,00	
SU 36	Summe Auszahlungen aus der Finanzierungstätigkeit							0,00	0,00	
SA4	Saldo (4) Geldfluss aus der Finanzierungstätigkeit (35 – 36)							0,00	0,00	
SA5	Saldo (5) Geldfluss aus der voranschlagswirksamen Gebarung (Saldo 3 + Saldo 4)							781.800,00	805.500,00	
921	Zwischen Ländern und Gemeinden geteilte Abgaben									
921000	Zwischen Länder und Gemeinde geteilte Abgaben									
Operative Gebarung										
2/921000+834000	Fremdenverkehrsförderungs- u. Ortstaxen	2111	3111	10	6.000,00	6.000,00		6.000,00	6.000,00	
2/921000+834100	I-Beitrag Tourismus	2111	3111	10	13.900,00	13.900,00		13.900,00	13.900,00	
SU 21 / 31	Summe Erträge / Einzahlungen operative Gebarung				19.900,00	19.900,00		19.900,00	19.900,00	
SU 22 / 32	Summe Aufwendungen / Auszahlungen operative Gebarung				0,00	0,00		0,00	0,00	
SA 0 / SA 1	(0) Nettoergebnis (21 - 22) / (1) Geldfluss operative Gebarung (31 – 32)				19.900,00	19.900,00		19.900,00	19.900,00	
SU 23	Summe Haushaltsrücklagen				0,00	0,00		0,00	0,00	
SA00	Nettoergebnis nach Zuw./Entn. Haushaltsrücklagen (Saldo 0 +/- SU23)				19.900,00	19.900,00				
Investive Gebarung										
SU 33	Summe Einzahlungen investive Gebarung							0,00	0,00	
SU 34	Summe Auszahlungen investive Gebarung							0,00	0,00	
SA2	Saldo (2) Geldfluss aus der Investiven Gebarung (33 – 34)							0,00	0,00	
SA3	Saldo (3) Nettofinanzierungssaldo (Saldo 1 + Saldo 2)							19.900,00	19.900,00	
Finanzierungstätigkeit										
SU 35	Summe Einzahlungen aus der Finanzierungstätigkeit							0,00	0,00	
SU 36	Summe Auszahlungen aus der Finanzierungstätigkeit							0,00	0,00	
SA4	Saldo (4) Geldfluss aus der Finanzierungstätigkeit (35 – 36)							0,00	0,00	
SA5	Saldo (5) Geldfluss aus der voranschlagswirksamen Gebarung (Saldo 3 + Saldo 4)							19.900,00	19.900,00	
925	Ertragsanteile an gemeinschaftlichen Bundesabgaben									
925000	Ertragsanteile an Gemeinsch. Bundesabg.									
Operative Gebarung										
2/925000+859400	Ertragsanteile nach dem ABVS	2112	3112	11	2.595.000,00	2.714.000,00		2.595.000,00	2.714.000,00	
SU 21 / 31	Summe Erträge / Einzahlungen operative Gebarung				2.595.000,00	2.714.000,00		2.595.000,00	2.714.000,00	
SU 22 / 32	Summe Aufwendungen / Auszahlungen operative Gebarung				0,00	0,00		0,00	0,00	
SA 0 / SA 1	(0) Nettoergebnis (21 - 22) / (1) Geldfluss operative Gebarung (31 – 32)				2.595.000,00	2.714.000,00		2.595.000,00	2.714.000,00	

		MVAG			Ergebnisvoranschlag		Finanzierungsvoranschlag			
		EH	FH	QU	VA 2021	VA 2020	RA 2019	VA 2021	VA 2020	RA 2019
SU 23	Summe Haushaltsrücklagen				0,00	0,00		0,00	0,00	
SA00	Nettoergebnis nach Zuw./Entn. Haushaltsrücklagen (Saldo 0 +/- SU23)				2.595.000,00	2.714.000,00				
Investive Gebarung										
SU 33	Summe Einzahlungen investive Gebarung							0,00	0,00	
SU 34	Summe Auszahlungen investive Gebarung							0,00	0,00	
SA2	Saldo (2) Geldfluss aus der Investiven Gebarung (33 – 34)							0,00	0,00	
SA3	Saldo (3) Nettofinanzierungssaldo (Saldo 1 + Saldo 2)							2.595.000,00	2.714.000,00	
Finanzierungstätigkeit										
SU 35	Summe Einzahlungen aus der Finanzierungstätigkeit							0,00	0,00	
SU 36	Summe Auszahlungen aus der Finanzierungstätigkeit							0,00	0,00	
SA4	Saldo (4) Geldfluss aus der Finanzierungstätigkeit (35 – 36)							0,00	0,00	
SA5	Saldo (5) Geldfluss aus der voranschlagswirksamen Gebarung (Saldo 3 + Saldo 4)							2.595.000,00	2.714.000,00	
94 Finanzausweisungen und Zuschüsse										
940 Bedarfszuweisungen										
940000 Bedarfszuweisungen										
Operative Gebarung										
2/940000+861000	Bedarfszuweisung 1		2121	3121	15	199.000,00	246.500,00	199.000,00	246.500,00	
SU 21 / 31	Summe Erträge / Einzahlungen operative Gebarung					199.000,00	246.500,00	199.000,00	246.500,00	
SU 22 / 32	Summe Aufwendungen / Auszahlungen operative Gebarung					0,00	0,00	0,00	0,00	
SA 0 / SA 1	(0) Nettoergebnis (21 - 22) / (1) Geldfluss operative Gebarung (31 – 32)					199.000,00	246.500,00	199.000,00	246.500,00	
SU 23	Summe Haushaltsrücklagen					0,00	0,00	0,00	0,00	
SA00	Nettoergebnis nach Zuw./Entn. Haushaltsrücklagen (Saldo 0 +/- SU23)					199.000,00	246.500,00			
Investive Gebarung										
SU 33	Summe Einzahlungen investive Gebarung							0,00	0,00	
SU 34	Summe Auszahlungen investive Gebarung							0,00	0,00	
SA2	Saldo (2) Geldfluss aus der Investiven Gebarung (33 – 34)							0,00	0,00	
SA3	Saldo (3) Nettofinanzierungssaldo (Saldo 1 + Saldo 2)							199.000,00	246.500,00	
Finanzierungstätigkeit										
SU 35	Summe Einzahlungen aus der Finanzierungstätigkeit							0,00	0,00	
SU 36	Summe Auszahlungen aus der Finanzierungstätigkeit							0,00	0,00	
SA4	Saldo (4) Geldfluss aus der Finanzierungstätigkeit (35 – 36)							0,00	0,00	
SA5	Saldo (5) Geldfluss aus der voranschlagswirksamen Gebarung (Saldo 3 + Saldo 4)							199.000,00	246.500,00	

		MVAG	MVAG	QU	Ergebnisvoranschlag			Finanzierungsvoranschlag		
		EH	FH		VA 2021	VA 2020	RA 2019	VA 2021	VA 2020	RA 2019
941	Sonstige Finanzaufweisungen nach dem FAG									
941000	Sonst. Finanzaufw. nach dem FAG									
Operative Gebarung										
2/941000+860100	Finanzaufweisung Finanzstärkung 24/2	2121	3121	15	17.000,00	17.100,00		17.000,00	17.100,00	
SU 21 / 31	Summe Erträge / Einzahlungen operative Gebarung				17.000,00	17.100,00		17.000,00	17.100,00	
SU 22 / 32	Summe Aufwendungen / Auszahlungen operative Gebarung				0,00	0,00		0,00	0,00	
SA 0 / SA 1	(0) Nettoergebnis (21 - 22) / (1) Geldfluss operative Gebarung (31 - 32)				17.000,00	17.100,00		17.000,00	17.100,00	
SU 23	Summe Haushaltsrücklagen				0,00	0,00		0,00	0,00	
SA00	Nettoergebnis nach Zuw./Entn. Haushaltsrücklagen (Saldo 0 +/- SU23)				17.000,00	17.100,00				
Investive Gebarung										
SU 33	Summe Einzahlungen investive Gebarung							0,00	0,00	
SU 34	Summe Auszahlungen investive Gebarung							0,00	0,00	
SA2	Saldo (2) Geldfluss aus der Investiven Gebarung (33 - 34)							0,00	0,00	
SA3	Saldo (3) Nettofinanzierungssaldo (Saldo 1 + Saldo 2)							17.000,00	17.100,00	
Finanzierungstätigkeit										
SU 35	Summe Einzahlungen aus der Finanzierungstätigkeit							0,00	0,00	
SU 36	Summe Auszahlungen aus der Finanzierungstätigkeit							0,00	0,00	
SA4	Saldo (4) Geldfluss aus der Finanzierungstätigkeit (35 - 36)							0,00	0,00	
SA5	Saldo (5) Geldfluss aus der voranschlagswirksamen Gebarung (Saldo 3 + Saldo 4)							17.000,00	17.100,00	

Personaldaten iSd ÖStp (Anlage 4)

Gruppe 1 - gesamt	Dienstverhältnis zu Gemeinde, dienstleistend in einer Dienststelle, bezahlt aus dem Budget		Personalaufwendungen, Aktive, betriebsmäßige Darstellung exklusive Ausgliederungen				
	Köpfe	VBÄ	davon melden Gemeinden optional				gesamt
Bezüge (L und G: Unterklasse 50-55)			Nebengebühren (L und G: Gruppen 564-569)	Dienstgeberbeiträge (L und G: Unterklasse 58)	Weitere Aufwendungen	Kontenklasse 5	
BeamtInnen							
Vertragsbedienstete	26,0	18,3					
KV-Bedienstete (Kollektivvertrag)							
Summe	26,0	18,3					
darunter (Teilmengen der Gruppe 1)							
MusikschullehrerInnen							
KindergärtnerInnen und							
Bedienstete nicht-ausgliederter Krankenanstalten							
Gruppe 1a - Ausbildungsverhältnisse (insb. Lehrlinge)							

Gruppe 2 - gesamt	Dienstverhältnis zur Gemeinde, dienstleistend bei sonstigem Rechtsträger, bezahlt aus dem Budget		Personalaufwendungen, Aktive, Ausgliederter				
	Köpfe	VBÄ	davon melden Gemeinden optional				gesamt
Bezüge (L und G: Unterklasse 50-55)			Nebengebühren (L und G: Gruppen 564-569)	Dienstgeberbeiträge (L und G: Unterklasse 58)	Weitere Aufwendungen	Kontenklasse 5	
BeamtInnen							
Vertragsbedienstete							
Summe	0,0	0,0					

BeamtInnen-PensionistInnen zum 31.12.2021			
	Anzahl	Ø-Pensionshöhe /Mt. ¹⁾	
RuhegenussbezieherInnen			
Hinterbliebene ²⁾			
Neue RuhegenussbezieherInnen im Bezugsjahr 2021			
	Anzahl	Ø-Pensionsantrittsalter	Ø-Pensionshöhe /Mt. ¹⁾
Alterspension ³⁾			
Dienstunfähigkeit ⁴⁾			
vorzeitige Pensionierung mit Abschlag ⁵⁾			
vorzeitige Pensionierung ohne Abschlag ⁶⁾			
Pensionierungen gesamt	0,0	0,0	0,0
1) Durchschnittspension im Dezember laut Personalstatistik-Festlegungen ohne Sonderzahlungen, ohne Pflegegeld und ohne sonstige Transferleistungen; brutto 2) Witwen-, Witwer-, Waisenversorgungsbezüge und vergleichbare Leistungen 3) Ruhebezüge aufgrund einer Ruhestandsversetzung durch Erklärung iSd § 15 iVm § 236c Abs. 1 BDG 1979, eines Übertritts in den Ruhestand oder einer vergleichbaren Regelung 4) Ruhebezüge aufgrund einer Ruhestandsversetzung wegen dauernder Dienstunfähigkeit 5) Ruhebezüge aufgrund einer Ruhestandsversetzung vor dem Mindestalter für eine Ruhestandsversetzung durch Erklärung iSd Z 3, die eine Minderung der Bemessungsgrundlage bewirkt (z.B. § 207n BDG 1979) 6) Ruhebezüge aufgrund einer Ruhestandsversetzung vor dem Mindestalter für eine Ruhestandsversetzung durch Erklärung iSd Z 3, die keine Minderung der Bemessungsgrundlage bewirkt (z.B. § 207n BDG 1979)			
Pensionsausgaben für das Bezugsjahr 2021			
Summe	9.900,00		

Nachweis über Transferzahlungen (Anlage 6a)

Haushaltskonto	Bezeichnung Ansatz	Bezeichnung Post	Summe Einzahlungen	Summe Auszahlungen
Transferzahlungen von/an Bund, Bundesfonds, Bundeskammern				
Gesamtsumme Transferzahlungen von/an Bund, Bundesfonds, Bundeskammern			2.820.000,00	0,00
Summe Kapitaltransfers			0,00	0,00
Summe Laufende Transfers			2.820.000,00	0,00
2/211000+816100	Volksschule	Bundesförderung Nachmittags Betr	9.000,00	
2/925000+859400	Ertragsanteile an Gemeinsch. Bundesabg.	Ertragsanteile nach dem ABVS	2.595.000,00	
2/940000+861000	Bedarfszuweisungen	Bedarfszuweisung 1	199.000,00	
2/941000+860100	Sonst. Finanzzuw. nach dem Fag	Finanzzuweisung Finanzstärkung 24/2	17.000,00	
Transferzahlungen von/an Länder, Landesfonds, Landesammern				
Gesamtsumme Transferzahlungen von/an Länder, Landesfonds, Landesammern			355.300,00	1.447.300,00
Summe Kapitaltransfers			62.500,00	0,00
Summe Laufende Transfers			292.800,00	1.447.300,00
2/024000+816000	Wahlamt	Kostenbeitrag für Wahlen	3.000,00	
2/179000+861000	Katastrophenfälle	Transfers von Ländern, Landesfonds und Landesammern	3.000,00	
2/211000+816000	Volksschule	Ersatz für Stützkraft	4.000,00	
2/211000+861300	Volksschule	Zinsenzuschuss VS-Umbau	7.500,00	
2/423000+861300	Essen auf Rädern	Förderung Essen auf Räder	6.200,00	
2/512000+861000	Sonstige Med. Beratung und Betreuung	NÖN Tut Förderung	500,00	
2/612000+861100	Gemeindestraßen	Zinsenschuss des Landes	2.500,00	
2/640000+868000	Einrichtungen u.Maßn.n.d.Stvo	Gemeindestrassenstrafen	5.000,00	
2/850000+861200	Betriebe der Wasserversorgung	Zinsenzuschuss KPC	2.200,00	
2/851000+861200	Betriebe der Abwasserbeseitigung	Zinsenzuschuss KPC	26.700,00	
2/853600+861100	Behamberg 33	Zinsenzuschuss des Landes	3.700,00	
6/262000+301000	Sportplätze	Land NÖ Sportförderung	50.000,00	
6/262000+871000	Sportplätze	Bedarfszuweisung	80.000,00	
6/262000+871400	Sportplätze	Sonder-Bedarfszuweisung	50.000,00	
6/612000+871000	Gemeindestraßen	Beihilfen aus Bedarfszuweisungen	80.000,00	
6/710000+301000	Land- und Forstwirtschaftl. Wegebau	Fachabt.GW Förderung	12.500,00	
6/710000+871000	Land- und Forstwirtschaftl. Wegebau	Beihilfen aus Bedarfszuweisungen	12.500,00	
6/816000+871000	Öffentliche Beleuchtung und Uhren	BZ Str.Bel. Lichtpunkte	1.000,00	
6/816000+871100	Öffentliche Beleuchtung und Uhren	Bedarfszuweisungen	5.000,00	
1/220000-729000	Berufsbildende Pflichtschulen	Berufsschulerhaltungsbeitrag		37.000,00
1/282000-768000	Studienbeihilfen	NÖ LR Semesterticket - Student		2.000,00
1/419000-751000	Sonstige Einrichtungen und Maßnahmen	Wohnsitzgemeindebeitrag SHG		7.000,00
1/419000-751100	Sonstige Einrichtungen und Maßnahmen	Sozialhilfeumlage		432.000,00
1/439000-751000	Sonstige Einrichtungen und Maßnahmen	Jugendwohlfahrts-Umlage		66.000,00
1/439000-768100	Sonstige Einrichtungen und Maßnahmen	Tagesmutterbetreuung		2.500,00
1/510000-500000	Medizinische Bereichversorgung	Kosten gemeindeärztlicher Dienst		11.800,00

Haushaltskonto	Bezeichnung Ansatz	Bezeichnung Post	Summe Einzahlungen	Summe Auszahlungen
Transferzahlungen von/an Länder, Landesfonds, Landeskammern				
Gesamtsumme Transferzahlungen von/an Länder, Landesfonds, Landeskammern			355.300,00	1.447.300,00
Summe Kapitaltransfers			62.500,00	0,00
Summe Laufende Transfers			292.800,00	1.447.300,00
1/562000-752000	Sprengelbeiträge	NÖKAS-Zweckaufwand		889.000,00
Transferzahlungen von/an Gemeinden, Gemeindeverbände, Gemeindefonds				
Gesamtsumme Transferzahlungen von/an Gemeinden, Gemeindeverbände, Gemeindefonds			360.200,00	527.300,00
Summe Kapitaltransfers			355.000,00	0,00
Summe Laufende Transfers			5.200,00	527.300,00
2/211000+862000	Volksschule	Schulerhaltungsbeiträge	5.200,00	
6/262000+302000	Sportplätze	Beitrag Gemeinde Haidershofen	355.000,00	
1/000000-760000	Gewählte Gemeindeorgane	Bürgermeisterpension - Pensionsverb		9.900,00
1/022000-729000	Standesamt	Standesamt und Staatsbürgerschaft Beiträge		14.400,00
1/060000-726000	Beiträge an Verb., Vereine u. Sonst.Org.	Beitrag Gemeindevertreterverband		20.400,00
1/211000-752000	Volksschule	Volksschule Haidershofen Schulumlage		40.600,00
1/212000-752000	Hauptschulen	Mittelschulgemeinde Haidershofen		98.600,00
1/212000-752100	Hauptschulen	Mittelschulgemeinde Ramingtal		77.100,00
1/213000-752000	Sonderschulen	Sonderschule Haag Schulumlage		49.000,00
1/214000-752000	Schulen der Polytechn. Lehrgänge	PTS St. Peter/Au, Schulumlage		20.300,00
1/219000-752000	Sonstige Einrichtungen und Maßnahmen	Schulerhaltungsbeiträge an Gemeinden		22.000,00
1/250000-752000	Schülerhorte	Gemeinde St. Ulrich Beitrag Schülerhort		5.500,00
1/320000-752000	Ausbildung in Musik u. Darst. Kunst	Beitrag an Musikschulverband		128.000,00
1/527000-752000	Müllbeseitigung	Beitrag Luftreinhaltegesetz		4.500,00
1/920000-752000	Ausschließliche Gemeindeabgaben	Kosten der Abgabeneinhebung		37.000,00
Transferzahlungen von/an Sozialversicherungsträger				
Gesamtsumme Transferzahlungen von/an Sozialversicherungsträger			0,00	0,00
Summe Kapitaltransfers			0,00	0,00
Summe Laufende Transfers			0,00	0,00
Transferzahlungen von/an sonst. Träger des öffentlichen Rechts				
Gesamtsumme Transferzahlungen von/an sonst. Träger des öffentlichen Rechts			213.400,00	201.000,00
Summe Kapitaltransfers			205.000,00	0,00
Summe Laufende Transfers			8.400,00	201.000,00
2/010000+863100	Zentralamt	Ersatz Engeltfortzahlung	1.000,00	
2/850000+828000	Betriebe der Wasserversorgung	Beitrag Darl. Gemeinde Haidershofen	7.400,00	
6/262000+307000	Sportplätze	ASV Beiträge	205.000,00	

Haushaltskonto	Bezeichnung Ansatz	Bezeichnung Post	Summe Einzahlungen	Summe Auszahlungen
Transferzahlungen von/an sonst. Träger des öffentlichen Rechts				
Gesamtsumme Transferzahlungen von/an sonst. Träger des öffentlichen Rechts			213.400,00	201.000,00
Summe Kapitaltransfers			205.000,00	0,00
Summe Laufende Transfers			8.400,00	201.000,00
1/211000-755100	Volksschule	Gesellschafterzusch.Zinsenzusch		7.500,00
1/851000-752000	Betriebe der Abwasserbeseitigung	Beitrag an Abwasserverband		163.500,00
1/914000-755000	Beteiligungen	Gesellschafterzuschuss an KG		30.000,00
Gesamtsumme			3.748.900,00	2.175.600,00

Nachweis über Haushaltsrücklagen und
Zahlungsmittelreserven (Anlage 6b)

Haushaltsrücklagen		Rücklagenstand			Rücklagenstand	Zahlungsmittelreserven	
Nr.	Verwendungszweck	31.12.2020	Zuführungen	Entnahmen	31.12.2021	Stand aktuell	Konto-/Sparbuchnummer
8/0450001/00002	Kanalbau Rücklage für 2021	54.000,00			54.000,00		
	Gesamtsummen	54.000,00	0,00	0,00	54.000,00	0,00	

Einzelnachweis über Finanzschulden und Schuldendienst
(Anlage 6c)

Kontonummer Darlehensnr.	Ansatz	Darlehensgeber/Sitz des Gläubigers Aktenzahl	Verwendungszweck Genehmigungsdatum/-vermerk	Beschluss- Datum	Zinssatz	Währung	Laufzeit
1. Darlehen für Investitionszwecke							
1.1. ... von Trägern des öffentlichen Rechts							
1.1.1. ... von Bund, Bundesfonds, Bundeskammern							
1.1.2. ... von Ländern, Landesfonds, Landeskammern							
10008 10072	853200	Landesregierung Nö /AT	Sanierung Behamberg 34 12.02.2003/F-2-A-01/621.410/10	02.06.2003	1,000%	EUR	01.01.2003 - 31.12.2037
10015 10142	859999	NÖ Wasserwirtschaftsfond /AT 602505758	WVA HB Holz BA05 26.04.2004/WWF-01-1060050/3	26.04.2004	1,000%	EUR	01.01.2004 - 31.12.2039
10015 10162	859999	NÖ Wasserwirtschaftsfond /AT 602504824	Kanalbau BA 05 31.10.2007/WA4-WWF-20112005/012-2007	12.01.2004	1,000%	EUR	01.01.2004 - 31.12.2033
10015 10172	859999	NÖ Wasserwirtschaftsfond /AT 602504816	Kanalbau BA 04 31.10.2007/WA4-WWF-20112004/009-2007	12.01.2004	1,000%	EUR	01.01.2004 - 31.12.2033
10015 10392	859999	NÖ Wasserwirtschaftsfond /AT 602514307	Kanalbau Wachtberg West 19.11.2007/WWF-20112008/2	19.07.2007	1,000%	EUR	01.01.2008 - 31.12.2033
10015 10393	859999	NÖ Wasserwirtschaftsfond /AT 602518531	Kanalbau Wanzenöd-Samendorf 22.01.2010/WWF-20112009/3	27.07.2009	1,000%	EUR	01.01.2009 - 31.12.2039
10015 10394	859999	NÖ Wasserwirtschaftsfond /AT 602519112	WVA-Verbindungsleitung 09.02.2010/WWF-20111006/2	28.12.2011	1,000%	EUR	01.01.2011 - 31.12.2039
10015 10396	859999	NÖ Wasserwirtschaftsfond /AT	WVA Daxberg,Steinbach,Wachtberg 11.12.2014/WWF-20111007/2	18.03.2015	1,000%	EUR	01.01.2011 - 31.12.2041
1.1.3. ... von Gemeinden, Gemeindeverbänden, Gemeindefonds							
1.1.4. ... von Sozialversicherungsträgern							
1.1.5. ... von sonstigen Trägern des öffentlichen Rechts							
1.2. ... von Beteiligungen der Gebietskörperschaft (ohne Finanzunternehmungen)							
1.3. ... von Unternehmen (ohne Beteiligungen und ohne Finanzunternehmungen)							
1.4. ... von Finanzunternehmen							
1.4.1. ... von Finanzunternehmen im Inland							
10002 10082	853200	Sparkasse OÖ /AT 26162-000142	Sanierung Behamberg 34	08.09.2003	1,000%	EUR	01.01.2003 - 31.12.2029

Kontonummer Darlehensnr.	Darlehenshöhe Gesamt	Buchwert 31.12.2020	Zugang	Tilgung	Zinsen	Summe Schuldendienst	Schuldendienst- ersätze	Buchwert 31.12.2021	Netto Schuldendienst
10008 10072	144.900,00	129.300,00		2.700,00	1.300,00	4.000,00		126.600,00	4.000,00
10015 10142	31.900,00	31.900,00						31.900,00	
10015 10162	37.100,00	37.100,00						37.100,00	
10015 10172	42.300,00	42.200,00						42.200,00	
10015 10392	18.700,00	18.700,00						18.700,00	
10015 10393	23.700,00	23.700,00						23.700,00	
10015 10394	18.200,00	18.200,00						18.200,00	
10015 10396	15.600,00	15.600,00						15.600,00	
10002 10082	36.243,00	16.200,00		1.700,00	200,00	1.900,00		14.500,00	1.900,00

Kontonummer Darlehensnr.	Ansatz	Darlehensgeber/Sitz des Gläubigers Aktenzahl	Verwendungszweck Genehmigungsdatum/-vermerk	Beschluss-Datum	Zinssatz	Währung	Laufzeit
10002 10232	853200	Sparkasse OÖ /AT 26162-000118	Sanierung Bhhg 34 03.07.2007/F1-F-10386	16.05.2007	0,740%	EUR	01.01.2007 - 31.12.2022
10002 10282	850000	Sparkasse OÖ /AT 26162-000126	WVA-Hochbehälter 26.04.2004/WWF-01-1060050/3	08.09.2003	0,790%	EUR	01.01.2003 - 31.12.2028
10002 10302	851000	Sparkasse OÖ /AT 26162-000100	Kanalbau BA05 01.01.2004/A302071	08.09.2003	0,790%	EUR	01.01.2003 - 31.12.2028
10002 10399	850000	Sparkasse OÖ /AT 32107-466736	WVA HB Hoferkogel	12.10.2016	1,006%	EUR	01.01.2016 - 31.12.2026
10002 10434	850000	Sparkasse OÖ /AT 26162-000168	WVA-Erweiterungen 2008	18.08.2008	0,570%	EUR	01.01.2008 - 31.12.2033
10002 10460	850000	Sparkasse OÖ /AT AT252032032107349130	Wasserversorgung - Quelle 31.10.2014/IVW3-D-3050601/0006-2014	10.09.2014	0,840%	EUR	01.01.2014 - 31.12.2029
10002 85000	850000	Sparkasse OÖ /AT AT23 2032 0321 0762 0960	WVA 2019 Kürnberg Verbindungsleitung	20.11.2019	0,390%	EUR	01.01.2019 - 31.12.2028
10006 61200	612000	Hypo Nö Landesbank /AT 466-400300	LFS Straßenbau 2018 18.12.2018/F1-F-11886/002-2018	14.11.2018	0,590%	EUR	01.01.2018 - 31.12.2033
10006 10407	850000	Hypo Nö Landesbank /AT 466-400408	WVA 2018 14.01.2019/IVW3-D-305061/009-2018	14.11.2018	1,500%	EUR	01.01.2019 - 31.12.2019
10006 26200	262000	Hypo Nö Landesbank /AT 466-400203	Errichtung Sportplatz ASV 02.04.2019/F1-IMP-1123/002-2019	14.11.2018	0,590%	EUR	01.01.2018 - 31.12.2033
10006 26201	262000	Hypo Nö Landesbank /AT 466-321702	Errichtung Sportplatz ASV 02.04.2019/F1-IMP-1123/002-2019	16.10.2019	0,000%	EUR	01.01.2019 - 31.12.2040
10006 26203	262000	Hypo Nö Landesbank /AT	Errichtung Sportplatz ASV		0,000%	EUR	01.01.2020 - 31.12.2040
10006 85361	853600	Hypo Nö Landesbank /AT	Ankauf Behamberg 33		0,000%	EUR	01.01.2020 - 31.12.2030
10010 26204	262000	Nach Ausschreibung /AT	Errichtung Sportplatz ASV		0,000%	EUR	01.01.2021 - 31.12.2041
10010 85362	853600	Nach Ausschreibung /AT	Behamberg 33		0,000%	EUR	01.01.2021 - 30.12.2040
10016 10212	851000	Raiffeisenlandesbank Nö /AT 421-00519256	Kanalbau Ortsnetze-BA01		2,000%	EUR	01.01.1992 - 31.12.2021
10017 10262	851000	Raika Haidershofen /AT 20.011.177	Kanal BA03 01.01.2000/9901027	28.04.1998	0,625%	EUR	01.01.1998 - 31.12.2026

Kontonummer Darlehensnr.	Darlehenshöhe Gesamt	Buchwert 31.12.2020	Zugang	Tilgung	Zinsen	Summe Schuldendienst	Schuldendienst- ersätze	Buchwert 31.12.2021	Netto Schuldendienst
10002 10232	172.800,00	17.300,00		11.500,00	300,00	11.800,00	300,00	5.800,00	11.500,00
10002 10282	220.000,00	68.700,00		9.200,00	1.000,00	10.200,00		59.500,00	10.200,00
10002 10302	160.000,00	50.000,00		6.700,00	700,00	7.400,00		43.300,00	7.400,00
10002 10399	140.000,00	84.000,00		14.000,00	1.200,00	15.200,00		70.000,00	15.200,00
10002 10434	100.000,00	52.000,00		4.000,00	800,00	4.800,00		48.000,00	4.800,00
10002 10460	140.000,00	84.000,00		9.300,00	1.200,00	10.500,00		74.700,00	10.500,00
10002 85000	110.000,00	99.000,00		11.000,00	1.400,00	12.400,00		88.000,00	12.400,00
10006 6120	65.000,00	52.000,00		6.500,00	700,00	7.200,00	700,00	45.500,00	6.500,00
10006 10407	185.000,00	166.500,00		9.300,00	2.500,00	11.800,00		157.200,00	11.800,00
10006 26200	155.000,00	139.500,00		7.800,00	2.000,00	9.800,00	2.000,00	131.700,00	7.800,00
10006 26201	160.000,00	152.000,00		8.000,00	2.300,00	10.300,00	2.300,00	144.000,00	8.000,00
10006 26203	250.000,00	250.000,00		16.700,00	3.700,00	20.400,00	3.700,00	233.300,00	16.700,00
10006 85361	250.000,00	250.000,00		12.500,00	3.700,00	16.200,00	3.700,00	237.500,00	12.500,00
10010 26204	200.000,00		200.000,00					200.000,00	
10010 85362	725.000,00		550.000,00					550.000,00	
10016 10212	1.133.305,81	52.100,00		52.100,00	2.100,00	54.200,00			54.200,00
10017 10262	690.391,92	12.100,00		12.100,00	200,00	12.300,00			12.300,00

Kontonummer Darlehensnr.	Ansatz	Darlehensgeber/Sitz des Gläubigers Aktenzahl	Verwendungszweck Genehmigungsdatum/-vermerk	Beschluss- Datum	Zinssatz	Währung	Laufzeit
10017 10312	851000	Raika Haidershofen /AT 20.011.177	Kanal BA 04, von Darl.Vertrag BA03	28.04.1998	0,625%	EUR	01.01.2000 - 31.12.2026
10017 10322	851000	Raika Haidershofen /AT 20.011.367	Kanal Wachtberg West + Erweiterung 19.07.2007/WWF-20112008/2	06.12.2005	0,750%	EUR	01.01.2005 - 31.12.2031
10017 10332	850000	Raika Haidershofen /AT 20.011.300	WVA HB Holz 26.04.2004/WWF-01-1060050/3	09.09.2004	0,750%	EUR	01.01.2004 - 31.12.2029
10017 10372	850000	Raika Haidershofen /AT 20.011.359	WVA-Erweiterungen 2005	06.12.2005	0,750%	EUR	01.01.2006 - 31.12.2031
10017 10398	612000	Raika Haidershofen /AT 20.011.755	LFS Straßenbau 2015 08.07.2015/F1-F-11615/002-2015	09.09.2015	0,725%	EUR	01.01.2015 - 31.12.2025
10017 10402	850000	Raika Haidershofen /AT AT933227800020011805	WVA Sanierung Schachnersiedlung 18.10.2017/IVW3-D-3050601/007-2017	13.09.2017	0,750%	EUR	01.01.2017 - 31.12.2037
10017 10403	851000	Raika Haidershofen /AT AT713227800020011813	Kanalsanierung Schachnersiedlung 25.10.2017/IVW3-3050601/008-2017	13.09.2017	0,750%	EUR	01.01.2017 - 31.12.2037
10017 10411	240300	Raika Haidershofen /AT 20.011.417	Kindergartenumbau Ramingdorf 19.06.2007/F1-AMB-111	31.07.2007	0,750%	EUR	01.01.2007 - 31.12.2022
10017 10435	851000	Raika Haidershofen /AT 20.011.474	Kanalbau Wachtbergstraße 27.07.2009/WWF-20112009/2	03.07.2008	0,750%	EUR	01.01.2008 - 31.12.2028
10017 10438	851000	Raika Haidershofen /AT 20.011.573	Kanal Wachtbergstraße 27.07.2009/WWF-20112009/2	17.06.2009	0,875%	EUR	01.01.2010 - 31.12.2034
10017 10439	850000	Raika Haidershofen /AT 20.011.565	WVA Verbindungsleitung+Erweiterung 09.02.2010/WWF-20111006/2	17.06.2009	0,875%	EUR	01.01.2009 - 31.12.2034
10017 10450	612000	Raika Haidershofen /AT 20.011.631	LFS-Straßenbau 2011 12.07.2011/F1-F-11119-/002-2011	16.11.2011	0,550%	EUR	01.01.2011 - 31.12.2021
10017 10451	240200	Raika Haidershofen /AT 20.011.656	Neubau Kindergarten Daxberg 23.09.2010/K4-B-3676/002-2010	10.10.2012	1,050%	EUR	01.01.2012 - 31.12.2027
10017 10452	612000	Raika Haidershofen /AT 20.011.664	Straßenbau 2012 05.12.2012/F1-F-11284	10.10.2012	1,050%	EUR	01.01.2012 - 31.12.2022
10017 10453	850000	Raika Haidershofen /AT 20.011.672	WVA Steinbach - Daxberg	10.10.2012	1,050%	EUR	01.01.2012 - 31.12.2022
10896 10454	612000	Uni Credit Bank Austria AG/AT 10004 357 231	Straßenbau - LFS 29.10.2013/F1-F-11384	11.09.2013	2,540%	EUR	01.01.2013 - 31.12.2023

1.4.2. ... von Finanzunternehmen im Ausland

Kontonummer Darlehensnr.	Darlehenshöhe Gesamt	Buchwert 31.12.2020	Zugang	Tilgung	Zinsen	Summe Schuldendienst	Schuldendienst- ersätze	Buchwert 31.12.2021	Netto Schuldendienst
10017 10312	181.682,00	13.600,00		13.600,00	200,00	13.800,00			13.800,00
10017 10322	230.000,00	101.200,00		9.200,00	1.500,00	10.700,00		92.000,00	10.700,00
10017 10332	60.000,00	21.600,00		2.400,00	300,00	2.700,00		19.200,00	2.700,00
10017 10372	80.000,00	35.200,00		3.200,00	500,00	3.700,00		32.000,00	3.700,00
10017 10398	100.000,00	50.000,00		10.000,00	700,00	10.700,00	700,00	40.000,00	10.000,00
10017 10402	225.000,00	191.200,00		11.300,00	2.800,00	14.100,00		179.900,00	14.100,00
10017 10403	275.000,00	233.700,00		13.800,00	3.500,00	17.300,00		219.900,00	17.300,00
10017 10411	193.000,00	24.100,00		16.100,00	300,00	16.400,00	1.000,00	8.000,00	15.400,00
10017 10435	141.000,00	76.200,00		5.600,00	1.100,00	6.700,00		70.600,00	6.700,00
10017 10438	64.000,00	35.800,00		2.600,00	600,00	3.200,00		33.200,00	3.200,00
10017 10439	97.000,00	54.300,00		3.900,00	800,00	4.700,00		50.400,00	4.700,00
10017 10450	100.000,00	10.000,00		10.000,00	100,00	10.100,00	100,00		10.000,00
10017 10451	255.000,00	119.000,00		17.000,00	1.800,00	18.800,00	8.600,00	102.000,00	10.200,00
10017 10452	100.000,00	20.000,00		10.000,00	300,00	10.300,00	300,00	10.000,00	10.000,00
10017 10453	52.000,00	10.400,00		5.200,00	100,00	5.300,00		5.200,00	5.300,00
10896 10454	100.000,00	30.000,00		10.000,00	700,00	10.700,00	700,00	20.000,00	10.000,00

Kontonummer Darlehensnr.	Ansatz	Darlehensgeber/Sitz des Gläubigers Aktenzahl	Verwendungszweck Genehmigungsdatum/-vermerk	Beschluss- Datum	Zinssatz	Währung	Laufzeit
-----------------------------	--------	---	--	---------------------	----------	---------	----------

1.5. ... von Sonstigen

Zwischensumme

2. Finanzschulden für den laufenden Aufwand

2.1. ... von Trägern des öffentlichen Rechts

2.1.1. ... von Bund, Bundesfonds, Bundeskammern

2.1.2. ... von Ländern, Landesfonds, Landeskammern

2.1.3. ... von Gemeinden, Gemeindeverbänden, Gemeindefonds

2.1.4. ... von Sozialversicherungsträgern

2.1.5. ... von sonstigen Trägern des öffentlichen Rechts

2.2. ... von Beteiligungen der Gebietskörperschaft (ohne Finanzunternehmungen)

2.3. ... von Unternehmen (ohne Beteiligungen und ohne Finanzunternehmungen)

2.4. ... von Finanzunternehmen

2.4.1. ... von Finanzunternehmen im Inland

2.4.2. ... von Finanzunternehmen im Ausland

2.5. ... von Sonstigen

Zwischensumme

SUMME (1 und 2)

Davon ohne A85-89

Davon A85-89

Kontonummer Darlehensnr.	Darlehenshöhe Gesamt	Buchwert 31.12.2020	Zugang	Tilgung	Zinsen	Summe Schuldendienst	Schuldendienst- ersätze	Buchwert 31.12.2021	Netto Schuldendienst
		2.888.400,00	750.000,00	339.000,00	40.600,00	379.600,00	24.100,00	3.299.400,00	355.500,00
		0,00	0,00	0,00	0,00	0,00	0,00	0,00	0,00
		2.888.400,00	750.000,00	339.000,00	40.600,00	379.600,00	24.100,00	3.299.400,00	355.500,00
		846.600,00	200.000,00	112.100,00	12.600,00	124.700,00	20.100,00	934.500,00	104.600,00
		2.041.800,00	550.000,00	226.900,00	28.000,00	254.900,00	4.000,00	2.364.900,00	250.900,00

Nachweis über hausinterne Vergütungen (Anlage 6f)

Gruppenebene		Erträge	Aufwendungen
0	Vertretungskörper und allgemeine Verwaltung	26.400,00	1.900,00
1	Öffentliche Ordnung und Sicherheit	0,00	0,00
2	Unterricht, Erziehung, Sport und Wissenschaft	0,00	28.900,00
3	Kunst, Kultur und Kultus	0,00	0,00
4	Soziale Wohlfahrt und Wohnbauförderung	0,00	0,00
5	Gesundheit	0,00	0,00
6	Straßen- und Wasserbau, Verkehr	0,00	9.600,00
7	Wirtschaftsförderung	0,00	0,00
8	Dienstleistungen	91.500,00	77.500,00
9	Finanzwirtschaft	0,00	0,00
Summe		117.900,00	117.900,00

MFP - Ergebnishaushalt Gesamt 1. und 2. Ebene
- interne Vergütungen enthalten

MVAG	Mittelverwendungs- und aufbringungsgruppen (1. und 2. Ebene)	VA 2021	Plan 2022	Plan 2023	Plan 2024	Plan 2025
211	Erträge aus der operativen Verwaltungstätigkeit	4.911.100,00	4.910.900,00	5.031.200,00	5.250.000,00	5.364.300,00
2111	Erträge aus eigenen Abgaben	839.200,00	826.200,00	828.300,00	830.500,00	832.600,00
2112	Erträge aus Ertragsanteilen	2.595.000,00	2.610.800,00	2.867.200,00	3.031.800,00	3.190.300,00
2113	Erträge aus Gebühren	799.600,00	801.100,00	803.600,00	806.100,00	808.600,00
2114	Erträge aus Leistungen	180.400,00	180.700,00	180.800,00	181.000,00	181.100,00
2115	Erträge aus Besitz und wirtschaftlicher Tätigkeit	115.400,00	133.600,00	121.700,00	121.700,00	121.900,00
2116	Erträge aus Veräußerung und sonstige Erträge	381.500,00	358.500,00	229.600,00	278.900,00	229.800,00
2117	Nicht finanzierungswirksame operative Erträge					
212	Erträge aus Transfers	795.100,00	870.600,00	766.400,00	759.700,00	754.800,00
2121	Transferertrag von Trägern des öffentlichen Rechts	520.900,00	605.200,00	506.300,00	502.900,00	500.000,00
2122	Transferertrag von Beteiligungen					
2123	Transferertrag von Unternehmen (mit Finanzunternehmen)					
2124	Transferertrag von Haushalten und Organisationen ohne Erwerbscharakter	5.200,00	5.200,00	5.200,00	5.200,00	5.200,00
2125	Transferertrag vom Ausland					
2126	Investitions- und Tilgungszuschüsse zwischen Unternehmungen und Betrieben der Gebietskörperschaft und der Gebietskörperschaft					
2127	Nicht finanzierungswirksamer Transferertrag	269.000,00	260.200,00	254.900,00	251.600,00	249.600,00
213	Finanzerträge	200,00	200,00	200,00	200,00	200,00
2131	Erträge aus Zinsen	200,00	200,00	200,00	200,00	200,00
2132	Erträge aus Zinsen aus derivativen Finanzinstrumenten ohne Grundgeschäft					
2133	Erträge aus Gewinnentnahmen von marktbestimmten Betrieben					
2134	Sonstige Finanzerträge					
2135	Erträge aus Dividenden/Gewinnausschüttungen					
2136	Sonstige nicht finanzierungswirksame Finanzerträge					
21	Summe Erträge	5.706.400,00	5.781.700,00	5.797.800,00	6.009.900,00	6.119.300,00
221	Personalaufwand	797.600,00	814.100,00	854.700,00	837.700,00	851.100,00
2211	Personalaufwand (Bezüge, Nebengeb., Mehrleistungen)	628.500,00	644.200,00	682.400,00	663.900,00	675.600,00
2212	Gesetzlicher und freiwilliger Sozialaufwand	162.900,00	163.700,00	166.100,00	167.600,00	169.300,00
2213	Sonstiger Personalaufwand					
2214	Nicht finanzierungswirksamer Personalaufwand	6.200,00	6.200,00	6.200,00	6.200,00	6.200,00
222	Sachaufwand (ohne Transferaufwand)	2.384.800,00	2.353.600,00	2.231.600,00	2.281.900,00	2.196.900,00
2221	Gebrauchs- und Verbrauchsgüter, Handelswaren	87.400,00	88.600,00	88.900,00	89.700,00	89.900,00
2222	Verwaltungs- und Betriebsaufwand	179.600,00	184.400,00	185.100,00	186.000,00	186.500,00

MVAG	Mittelverwendungs- und aufbringungsgruppen (1. und 2. Ebene)	VA 2021	Plan 2022	Plan 2023	Plan 2024	Plan 2025
2223	Leasing- und Mietaufwand	206.400,00	204.100,00	204.000,00	202.300,00	203.300,00
2224	Instandhaltung	166.800,00	164.500,00	164.600,00	164.800,00	166.000,00
2225	Sonstiger Sachaufwand	887.700,00	866.800,00	756.300,00	816.600,00	757.100,00
2226	Nicht finanzierungswirksamer Sachaufwand	856.900,00	845.200,00	832.700,00	822.500,00	794.100,00
223	Transferaufwand (laufende Transfers und Kapitaltransfers)	2.158.600,00	2.194.800,00	2.245.100,00	2.296.800,00	2.350.800,00
2231	Transferaufwand an Träger des öffentlichen Rechts	2.052.100,00	2.099.000,00	2.149.800,00	2.202.200,00	2.256.900,00
2232	Transferaufwand an Beteiligungen					
2233	Transferaufwand an Unternehmen (mit Finanzunternehmen)	57.500,00	46.600,00	45.700,00	44.800,00	43.800,00
2234	Transferaufwand an Haushalte und Organisationen ohne Erwerbscharakter	49.000,00	49.200,00	49.600,00	49.800,00	50.100,00
2235	Transferaufwand an das Ausland					
2236	Investitions- und Tilgungszuschüsse zwischen Unternehmungen und Betrieben der Gebietskörperschaft und der Gebietskörperschaft					
2237	Nicht finanzierungswirksamer Transferaufwand					
224	Finanzaufwand	42.800,00	47.800,00	50.300,00	46.400,00	40.300,00
2241	Zinsen aus Finanzschulden, Finanzierungsleasing, Forderungskauf und derivativen Finanzinstrumenten mit Grundgeschäft	41.100,00	46.100,00	48.600,00	44.600,00	38.500,00
2242	Zinsen und sonstige Aufwendungen aus derivativen Finanzinstrumenten ohne Grundgeschäft					
2243	Gewinnentnahmen von Unternehmungen und marktbestimmten Betrieben der Gebietskörperschaft (innerhalb der Gebietskörperschaft)					
2244	Sonstiger Finanzaufwand	1.700,00	1.700,00	1.700,00	1.800,00	1.800,00
2245	Nicht finanzierungswirksamer Finanzaufwand					
22	Summe Aufwendungen	5.383.800,00	5.410.300,00	5.381.700,00	5.462.800,00	5.439.100,00
SA0	Saldo (0) Nettoergebnis (21 - 22)	322.600,00	371.400,00	416.100,00	547.100,00	680.200,00
230	Entnahmen von Haushaltsrücklagen	0,00	0,00	0,00	0,00	0,00
2301	Entnahmen von Haushaltsrücklagen					
240	Zuweisung an Haushaltsrücklagen	0,00	0,00	0,00	0,00	0,00
2401	Zuweisung an Haushaltsrücklagen					
23	Summe Haushaltsrücklagen	0,00	0,00	0,00	0,00	0,00
SA00	Nettoergebnis nach Zuweisung und Entnahmen von Haushaltsrücklagen (Saldo 0 +/- SU23)	322.600,00	371.400,00	416.100,00	547.100,00	680.200,00

MFP - Finanzierungshaushalt Gesamt 1. und 2. Ebene
- interne Vergütungen enthalten

MVAG	Mittelverwendungs- und aufbringungsgruppen (1. und 2. Ebene)	VA 2021	Plan 2022	Plan 2023	Plan 2024	Plan 2025
311	Einzahlungen aus der operativen Verwaltungstätigkeit	4.911.100,00	4.910.900,00	5.031.200,00	5.250.000,00	5.364.300,00
3111	Einzahlungen aus eigenen Abgaben	839.200,00	826.200,00	828.300,00	830.500,00	832.600,00
3112	Einzahlungen aus Ertragsanteilen	2.595.000,00	2.610.800,00	2.867.200,00	3.031.800,00	3.190.300,00
3113	Einzahlungen aus Gebühren	799.600,00	801.100,00	803.600,00	806.100,00	808.600,00
3114	Einzahlungen aus Leistungen	180.400,00	180.700,00	180.800,00	181.000,00	181.100,00
3115	Einzahlungen aus Besitz und wirtschaftlicher Tätigkeit	115.400,00	133.600,00	121.700,00	121.700,00	121.900,00
3116	Einzahlungen aus Veräußerung von geringwertigen Wirtschaftsgütern (GWG) und sonstige Einzahlungen	381.500,00	358.500,00	229.600,00	278.900,00	229.800,00
312	Einzahlungen aus Transfers (ohne Kapitaltransfers)	526.100,00	610.400,00	511.500,00	508.100,00	505.200,00
3121	Transferzahlungen von Trägern des öffentlichen Rechts	520.900,00	605.200,00	506.300,00	502.900,00	500.000,00
3122	Transferzahlungen von Beteiligungen					
3123	Transferzahlungen von Unternehmen (inkl. Finanzunternehmen)					
3124	Transferzahlungen von Haushalte und Organisationen ohne Erwerbscharakter	5.200,00	5.200,00	5.200,00	5.200,00	5.200,00
3125	Transferzahlungen vom Ausland					
3126	Investitions- und Tilgungszuschüsse zwischen Unternehmungen und Betrieben der Gebietskörperschaft und der Gebietskörperschaft					
313	Einzahlungen aus Finanzerträgen	200,00	200,00	200,00	200,00	200,00
3131	Einzahlungen aus Zinserträgen	200,00	200,00	200,00	200,00	200,00
3133	Einzahlungen aus Gewinnentnahmen von marktbestimmten Betrieben					
3134	Sonstige Einzahlungen aus Finanzerträgen					
3135	Einzahlungen aus Dividenden/Gewinnausschüttungen					
31	Summe Einzahlungen operative Gebarung	5.437.400,00	5.521.500,00	5.542.900,00	5.758.300,00	5.869.700,00
321	Auszahlungen aus Personalaufwand	791.400,00	807.900,00	848.500,00	831.500,00	844.900,00
3211	Auszahlungen für Personalaufwand Bezüge, Nebengebühren, und Mehrleistungsvergütungen)	628.500,00	644.200,00	682.400,00	663.900,00	675.600,00
3212	Auszahlungen für gesetzliche und freiwillige Sozialaufwendungen	162.900,00	163.700,00	166.100,00	167.600,00	169.300,00
3213	Auszahlungen aus sonstigem Personalaufwand					
322	Auszahlungen aus Sachaufwand (ohne Transferaufwand)	1.527.900,00	1.508.400,00	1.398.900,00	1.459.400,00	1.402.800,00
3221	Auszahlungen für Gebrauchs- und Verbrauchsgüter, Handelswaren	87.400,00	88.600,00	88.900,00	89.700,00	89.900,00
3222	Auszahlungen für Verwaltungs- und Betriebsaufwand	179.600,00	184.400,00	185.100,00	186.000,00	186.500,00
3223	Auszahlungen für Leasing- und Mietaufwand	206.400,00	204.100,00	204.000,00	202.300,00	203.300,00
3224	Auszahlungen für Instandhaltung	166.800,00	164.500,00	164.600,00	164.800,00	166.000,00
3225	Sonstige Auszahlungen aus Sachaufwand	887.700,00	866.800,00	756.300,00	816.600,00	757.100,00
323	Auszahlungen aus Transfers (ohne Kapitaltransfers)	2.158.600,00	2.194.800,00	2.245.100,00	2.296.800,00	2.350.800,00
3231	Transferzahlungen an Träger des öffentlichen Rechts	2.052.100,00	2.099.000,00	2.149.800,00	2.202.200,00	2.256.900,00
3232	Transferzahlungen an Beteiligungen					

MVAG	Mittelverwendungs- und aufbringungsgruppen (1. und 2. Ebene)	VA 2021	Plan 2022	Plan 2023	Plan 2024	Plan 2025
3233	Transferzahlungen an Unternehmen (inkl. Finanzunternehmen)	57.500,00	46.600,00	45.700,00	44.800,00	43.800,00
3234	Transferzahlungen an Haushalte und Organisationen ohne Erwerbscharakter	49.000,00	49.200,00	49.600,00	49.800,00	50.100,00
3235	Transferzahlungen an das Ausland					
3236	Investitions- und Tilgungszuschüsse zwischen Unternehmungen und Betrieben der Gebietskörperschaft und der Gebietskörperschaft					
324	Auszahlungen aus Finanzaufwand	42.800,00	47.800,00	50.300,00	46.400,00	40.300,00
3241	Auszahlungen für Zinsaufwand, für Finanzierungsleasing, für Forderungskauf, für Finanzschulden und derivative Finanzinstrumente mit Grundgeschäft	41.100,00	46.100,00	48.600,00	44.600,00	38.500,00
3242	Auszahlungen für Zinsen aus derivativen Finanzinstrumenten ohne Grundgeschäft					
3243	Auszahlung aus Gewinnentnahmen von marktbestimmten Betrieben					
3244	Sonstige Auszahlungen aus Finanzaufwendungen	1.700,00	1.700,00	1.700,00	1.800,00	1.800,00
32	Summe Auszahlungen operative Gebarung	4.520.700,00	4.558.900,00	4.542.800,00	4.634.100,00	4.638.800,00
SA1	Saldo (1) Geldfluss aus der Operativen Gebarung (31 – 32)	916.700,00	962.600,00	1.000.100,00	1.124.200,00	1.230.900,00
331	Einzahlungen aus der Investitionstätigkeit	0,00	0,00	0,00	0,00	0,00
3311	Einzahlungen aus der Veräußerung von immateriellem Vermögen					
3312	Einzahlungen aus der Veräußerung von Grundstücken und Grundstückeinrichtungen					
3313	Einzahlungen aus der Veräußerung von Gebäuden und Bauten					
3314	Einzahlungen aus der Veräußerung von technischen Anlagen, Fahrzeuge und Maschinen					
3315	Einzahlungen aus der Veräußerung von Amts-, Betriebs- und Geschäftsausstattung					
3316	Einzahlungen aus der Veräußerung von Kulturgütern					
3317	Einzahlungen aus der Veräußerung von Beteiligungen					
332	Einzahlungen aus der Rückzahlung von Darlehen sowie gewährten Vorschüssen	2.500,00	2.500,00	2.500,00	2.500,00	2.500,00
3321	Einzahlungen aus Darlehen an Träger des öffentlichen Rechts					
3322	Einzahlungen aus Darlehen an Beteiligungen					
3323	Einzahlungen aus Darlehen an Unternehmen und Haushalte					
3325	Einzahlungen aus Vorschüssen und Anzahlungen	2.500,00	2.500,00	2.500,00	2.500,00	2.500,00
333	Einzahlungen aus Kapitaltransfers	856.300,00	398.800,00	145.600,00	144.500,00	143.300,00
3331	Kapitaltransferzahlungen von Trägern des öffentlichen Rechts	463.800,00	276.800,00	33.600,00	32.500,00	31.300,00
3332	Kapitaltransferzahlungen von Beteiligungen					
3333	Kapitaltransferzahlungen von Unternehmen	102.500,00	2.000,00	2.000,00	2.000,00	2.000,00
3334	Kapitaltransferzahlungen von Haushalten und Organisationen ohne Erwerbscharakter	290.000,00	120.000,00	110.000,00	110.000,00	110.000,00
3335	Kapitaltransferzahlungen vom Ausland					
33	Summe Einzahlungen investive Gebarung	858.800,00	401.300,00	148.100,00	147.000,00	145.800,00
341	Auszahlungen aus der Investitionstätigkeit	2.150.000,00	1.509.600,00	492.600,00	542.700,00	492.700,00

MVAG	Mittelverwendungs- und aufbringungsgruppen (1. und 2. Ebene)	VA 2021	Plan 2022	Plan 2023	Plan 2024	Plan 2025
3411	Auszahlungen für den Erwerb von immateriellem Vermögen	30.000,00	10.000,00	5.000,00	5.000,00	5.000,00
3412	Auszahlungen für den Erwerb von Grundstücken und Grundstückseinrichtungen	1.199.000,00	1.403.000,00	471.000,00	521.000,00	471.000,00
3413	Auszahlungen für den Erwerb von Gebäuden und Bauten	873.500,00				
3414	Auszahlungen für den Erwerb von technischen Anlagen, Fahrzeuge und Maschinen	39.000,00	88.000,00	8.000,00	8.000,00	8.000,00
3415	Auszahlungen für den Erwerb von Amts-, Betriebs- und Geschäftsausstattung	8.500,00	8.600,00	8.600,00	8.700,00	8.700,00
3416	Auszahlungen für den Erwerb von Kulturgütern					
3417	Auszahlungen für den Erwerb von Beteiligungen					
342	Auszahlungen von gewährten Darlehen sowie gewährten Vorschüssen	0,00	0,00	0,00	0,00	0,00
3421	Auszahlung von Darlehen an Träger des öffentlichen Rechts					
3422	Auszahlung von Darlehen an Beteiligungen					
3423	Auszahlung von Darlehen an Unternehmen und Haushalte					
3425	Auszahlungen von Vorschüssen und Anzahlungen					
343	Auszahlungen aus Kapitaltransfers	0,00	0,00	0,00	0,00	0,00
3431	Kapitaltransferzahlungen an Träger des öffentlichen Rechts					
3432	Kapitaltransferzahlungen an Beteiligungen					
3433	Kapitaltransferzahlungen an Unternehmen (Finanzunternehmen)					
3434	Kapitaltransferzahlungen an Haushalte und Organisationen ohne Erwerbscharakter					
3435	Kapitaltransferzahlungen an das Ausland					
34	Summe Auszahlungen investive Gebarung	2.150.000,00	1.509.600,00	492.600,00	542.700,00	492.700,00
SA2	Saldo (2) Geldfluss aus der Investiven Gebarung (33 – 34)	-1.291.200,00	-1.108.300,00	-344.500,00	-395.700,00	-346.900,00
SA3	Saldo (3) Nettofinanzierungssaldo (Saldo 1 + Saldo 2)	-374.500,00	-145.700,00	655.600,00	728.500,00	884.000,00
351	Einzahlungen aus der Aufnahme von Finanzschulden	750.000,00	450.000,00	0,00	0,00	0,00
3511	Einzahlungen aus empfangenen Darlehen von öffentlichen Körperschaften und Rechtsträgern					
3512	Einzahlungen aus empfangenen Darlehen von Beteiligungen					
3513	Einzahlungen aus empfangenen Darlehen von Unternehmen und privaten Haushalten					
3514	Einzahlungen aus Finanzschulden (Finanzunternehmen)	750.000,00	450.000,00			
353	Einzahlungen infolge eines Kapitaltausch bei derivativen Finanzinstrumenten mit Grundgeschäft	0,00	0,00	0,00	0,00	0,00
3530	Einzahlungen infolge eines Kapitaltausch bei derivativen Finanzinstrumenten mit Grundgeschäft					
355	Einzahlungen aus dem Abgang von Finanzinstrumenten	0,00	0,00	0,00	0,00	0,00
3550	Einzahlungen aus dem Abgang von Finanzinstrumenten					
35	Summe Einzahlungen aus der Finanzierungstätigkeit	750.000,00	450.000,00	0,00	0,00	0,00

MVAG	Mittelverwendungs- und aufbringungsgruppen (1. und 2. Ebene)	VA 2021	Plan 2022	Plan 2023	Plan 2024	Plan 2025
361	Auszahlungen aus der Tilgung von Finanzschulden	339.000,00	272.700,00	275.200,00	266.000,00	254.800,00
3611	Auszahlungen aus empfangenen Darlehen von öffentlichen Körperschaften und Rechtsträgern	2.700,00	2.700,00	2.700,00	3.500,00	3.500,00
3612	Auszahlungen aus empfangenen Darlehen von Beteiligungen					
3613	Auszahlungen aus empfangenen Darlehen von Unternehmen und privaten Haushalten					
3614	Auszahlungen aus Finanzschulden	336.300,00	270.000,00	272.500,00	262.500,00	251.300,00
3615	Auszahlung aus der Rückzahlung von Leasingverbindlichkeiten					
363	Auszahlungen infolge eines Kapitaltausch bei derivativen Finanzinstrumenten mit Grundgeschäft	0,00	0,00	0,00	0,00	0,00
3630	Auszahlungen infolge eines Kapitaltausch bei derivativen Finanzinstrumenten mit Grundgeschäft					
365	Auszahlungen für den Erwerb von Finanzinstrumenten	0,00	0,00	0,00	0,00	0,00
3650	Auszahlungen für den Erwerb von Finanzinstrumenten					
36	Summe Auszahlungen aus der Finanzierungstätigkeit	339.000,00	272.700,00	275.200,00	266.000,00	254.800,00
SA4	Saldo (4) Geldfluss aus der Finanzierungstätigkeit (35 – 36)	411.000,00	177.300,00	-275.200,00	-266.000,00	-254.800,00
SA5	Saldo (5) Geldfluss aus der voranschlagswirksamen Gebarung (Saldo 3 + Saldo 4)	36.500,00	31.600,00	380.400,00	462.500,00	629.200,00

Haushaltspotential (aufbauend auf der Ergebnisrechnung)

MVAG	Mittelverwendungs- und -aufbringungsgruppen	Mittelaufbringung	Mittelverwendung	Saldo
211	Erträge aus der operativen Verwaltungstätigkeit	4.911.100,00		
212	Erträge aus Transfers	795.100,00		
213	Finanzerträge	200,00		
Summe Erträge (SU 21)		5.706.400,00		
2117	Nicht finanzierungswirksame operative Erträge (Auflösung von Rückstellungen und Aktivierte Eigenleistungen)			
2127	Nicht finanzierungswirksamer Transferertrag (Auflösung von Investitionszuschüssen)	-269.000,00		
2136	Sonstige nicht finanzierungswirksame Finanzerträge (Auflösung von RS Bewertung von Beteiligungen und aktiven Finanzinstrumenten)			
Nicht finanzwirksame Erträge		-269.000,00		
Finanzwirksame Erträge		5.437.400,00		
221	Personalaufwand		797.600,00	
222	Sachaufwand (ohne Transferaufwand)		2.384.800,00	
223	Transferaufwand (laufende Transfers und Kapitaltransfers)		2.158.600,00	
224	Finanzaufwand		42.800,00	
Summe Aufwendungen (SU 22)			5.383.800,00	
2214	Nicht finanzierungswirksamer Personalaufwand (Dotierung RS für Abfertigungen, Jubiläum u. nicht konsumierte Urlaube)		-6.200,00	
2226	Nicht finanzierungswirksamer Sachaufwand (inkl. Abschreibungen, Dotierung von RS Prozess, ausstehende Rechnungen)		-856.900,00	
2237	Nicht finanzierungswirksamer Transferaufwand (Dotierungen von RS f. Pensionen)			
2245	Nicht finanzierungswirksamer Finanzaufwand (Wertberichtigungen zu Finanzinstrumenten, Aufwendungen aus der Bewertung von Beteiligungen)			
Nicht finanzwirksame Aufwendungen			-863.100,00	
Finanzwirksame Aufwendungen			4.520.700,00	
Finanzwirksames Ergebnis		5.437.400,00	4.520.700,00	916.700,00

MVAG	Mittelverwendungs- und -aufbringungsgruppen	Mittelaufbringung	Mittelverwendung	Saldo
332	Einzahlungen aus der Rückzahlung von Darlehen sowie gewährten Vorschüssen (ohne 3325 mit Projektcode - Anzahlungen)	2.500,00		
1141	Vorräte (+ Veränderung)			
1142	Gegebene Anzahlungen auf Vorräte (+ Veränderung) wiederkehrende Einzahlungen der Kontengruppe 00-07, die keinem Projekt zugeordnet sind			
2301	Entnahmen von Haushaltsrücklagen (Kontengruppe 893)			
Jährliche wiederkehrende Einzahlungen		2.500,00		
36	Auszahlungen aus der Finanzierungstätigkeit		339.000,00	
2401	Zuweisung an Haushaltsrücklagen (Kontengruppe 793)			
342	Auszahlungen von gewährten Darlehen sowie gewährten Vorschüssen (ohne 3425 mit Projektcode - Anzahlungen)			
1141	Vorräte (- Veränderung)			
1142	Gegebene Anzahlungen auf Vorräte (- Veränderung) wiederkehrende Klein-Investitionen der Kontengruppe 00-07, die keinem Projekt zugeordnet sind		87.000,00	
Jährliche wiederkehrende Auszahlungen			426.000,00	
Kontengruppe 871, KT der Ergebnisrechnung, mit Projektcode (BZ)		-228.500,00		
Summe Kapitaltransfers der Ergebnisrechnung		-228.500,00		
Jährliches Haushaltspotential		5.211.400,00	4.946.700,00	264.700,00
Jährliches Haushaltspotential		264.700,00		
kumuliertes Haushaltspotential zum 31.12.2020 (Vorjahr)				
Verfügbares Haushaltspotential		264.700,00		
<i>davon (dient ausschließlich der Information) Kontengruppe 871, KT der Ergebnisrechnung, ohne Projektcode (sind BZ zum Haushaltsausgleich)</i>				
2401	Zuweisung an Haushaltsrücklagen (Kontengruppe 794)			
2401	Zuweisung an Haushaltsrücklagen (Kontengruppe 795)			
Jährliche Aufwände für Rücklagen			0,00	
2301	Entnahmen von Haushaltsrücklagen (Kontengruppe 894)			
2301	Entnahmen von Haushaltsrücklagen (Kontengruppe 895)			
Jährliche RL-Erträge f. Investitionen (finanzw.)		0,00		
Endbestand kumuliertes Haushaltspotential		264.700,00	0,00	264.700,00

Nachweis der Investitionstätigkeit

Vorhaben	Vorhabensbezeichnung	RA 2019	VA Vorjahre	VA 2021	Plan 2022	Plan 2023	Plan 2024	Plan 2025	Plan Gesamt
Konto	Bezeichnung								
2777777	Sonstige Anschaffungen (ab 2020)								
	Auszahlungen - Investitionen - Mittelverwendung		37.000,00	87.000,00	127.600,00	42.600,00	42.700,00	42.700,00	379.600,00
	Anschaffungs- oder Herstellungskosten		37.000,00	87.000,00	127.600,00	42.600,00	42.700,00	42.700,00	379.600,00
1/010000-020000	Ankauf von Maschinen und Geräten		22.000,00	5.000,00	5.000,00	5.000,00	5.000,00	5.000,00	47.000,00
1/031000-070000	Flächenwidmungsplan			15.000,00	10.000,00	5.000,00	5.000,00	5.000,00	40.000,00
1/211000-042000	Schulmöbel, Lehrmittel		2.000,00	2.000,00	2.000,00	2.000,00	2.000,00	2.000,00	12.000,00
1/240100-042000	Betriebsausstattung		1.500,00	1.500,00	1.600,00	1.600,00	1.700,00	1.700,00	9.600,00
1/240200-010000	Grundkauf-Raten Kiga Daxberg		8.000,00	3.500,00					11.500,00
1/240200-042000	Betriebsausstattung		500,00	1.000,00	1.000,00	1.000,00	1.000,00	1.000,00	5.500,00
1/240300-042000	Betriebsausstattung		500,00	1.000,00	1.000,00	1.000,00	1.000,00	1.000,00	5.500,00
1/640000-050000	Ankauf von Verkehrszeichen und Spiegeln		1.000,00	1.000,00	1.000,00	1.000,00	1.000,00	1.000,00	6.000,00
1/820000-020000	Ankauf von Maschinen und Geräten		500,00	1.000,00	1.000,00	1.000,00	1.000,00	1.000,00	5.500,00
1/820000-040000	Fahrzeuge			31.000,00	80.000,00				111.000,00
1/850000-000400	Ankauf von Maschinen und Geräten		1.000,00						1.000,00
1/850000-004000	Wasserversorgungsanlage			15.000,00	15.000,00	15.000,00	15.000,00	15.000,00	75.000,00
1/850000-040000	Ankauf von Maschinen und Geräte			1.000,00	1.000,00	1.000,00	1.000,00	1.000,00	5.000,00
1/851000-004000	Kanalbau			5.000,00	5.000,00	5.000,00	5.000,00	5.000,00	25.000,00
1/851000-040000	Ankauf von Maschinen und Geräte			1.000,00	1.000,00	1.000,00	1.000,00	1.000,00	5.000,00
1/853100-042000	Betriebs- und Geschäftsausstattung			2.000,00	2.000,00	2.000,00	2.000,00	2.000,00	10.000,00
1/853200-042000	Betriebs- und Geschäftsausstattung			1.000,00	1.000,00	1.000,00	1.000,00	1.000,00	5.000,00
	Einzahlungen - Finanzierung - Mittelherkunft		0,00	0,00	0,00	0,00	0,00	0,00	0,00
	Mittel aus Geldfluss aus der operativen Gebarung		0,00	0,00	0,00	0,00	0,00	0,00	0,00
	Bedarfszuweisungen/KTZ		0,00	0,00	0,00	0,00	0,00	0,00	0,00
	Haushaltsrücklagen/Zahlungsmittelreserven		0,00	0,00	0,00	0,00	0,00	0,00	0,00
	Sonstige Kapitaltransfers und Subventionen		0,00	0,00	0,00	0,00	0,00	0,00	0,00
	Darlehen		0,00	0,00	0,00	0,00	0,00	0,00	0,00
	Finanzierungsleasing		0,00	0,00	0,00	0,00	0,00	0,00	0,00
	Veräußerung langfristiges Vermögen und sonstiges		0,00	0,00	0,00	0,00	0,00	0,00	0,00
	Finanzierungsergebnis 2777777		-37.000,00	-87.000,00	-127.600,00	-42.600,00	-42.700,00	-42.700,00	-379.600,00
				<i>inklusive Vorjahre</i>	-251.600,00	-294.200,00	-336.900,00	-379.600,00	

Vorhaben	Vorhabensbezeichnung	RA 2019	VA Vorjahre	VA 2021	Plan 2022	Plan 2023	Plan 2024	Plan 2025	Plan Gesamt
Konto	Bezeichnung								
1002620	Errichtung Sportanlage ASV (ab 2018)								
	Auszahlungen - Investitionen - Mittelverwendung		1.430.000,00	965.000,00	692.000,00	0,00	0,00	0,00	3.087.000,00
	Anschaffungs- oder Herstellungskosten		1.430.000,00	965.000,00	692.000,00	0,00	0,00	0,00	3.087.000,00
	5/262000-050000 Errichtung Sportplatz ASV		1.430.000,00	965.000,00	692.000,00				3.087.000,00
	Einzahlungen - Finanzierung - Mittelherkunft		1.430.000,00	965.000,00	692.000,00	0,00	0,00	0,00	3.087.000,00
	Mittel aus Geldfluss aus der operativen Gebarung		130.000,00	0,00	140.000,00	0,00	0,00	0,00	270.000,00
	6/262000+829910 Zuführung Sportplatz		130.000,00		140.000,00				270.000,00
	Bedarfszuweisungen/KTZ		305.000,00	205.000,00	180.000,00	0,00	0,00	0,00	690.000,00
	6/262000+301000 Land NÖ Sportförderung		150.000,00	50.000,00	40.000,00				240.000,00
	6/262000+301100 Land NÖ Förderung RU3		25.000,00	25.000,00	10.000,00				60.000,00
	6/262000+871000 Bedarfszuweisung		80.000,00	80.000,00	80.000,00				240.000,00
	6/262000+871400 Sonder-Bedarfszuweisung		50.000,00	50.000,00	50.000,00				150.000,00
	Haushaltsrücklagen/Zahlungsmittelreserven		0,00	0,00	0,00	0,00	0,00	0,00	0,00
	Sonstige Kapitaltransfers und Subventionen		745.000,00	560.000,00	202.000,00	0,00	0,00	0,00	1.507.000,00
	6/262000+302000 Beitrag Gemeinde Haidershofen		535.000,00	355.000,00	192.000,00				1.082.000,00
	6/262000+307000 ASV Beiträge		100.000,00	205.000,00	10.000,00				315.000,00
	6/262000+307100 ASV Beitrag Erlös alter Sportanlage		110.000,00						110.000,00
	Darlehen		250.000,00	200.000,00	170.000,00	0,00	0,00	0,00	620.000,00
	10006/26203 Errichtung Sportplatz ASV		250.000,00						250.000,00
	10010/26204 Errichtung Sportplatz ASV			200.000,00	170.000,00				370.000,00
	Finanzierungsleasing		0,00	0,00	0,00	0,00	0,00	0,00	0,00
	Veräußerung langfristiges Vermögen und sonstiges		0,00	0,00	0,00	0,00	0,00	0,00	0,00
Finanzierungsergebnis 1002620			0,00	0,00	0,00	0,00	0,00	0,00	0,00
				<i>inklusive Vorjahre</i>	0,00	0,00	0,00	0,00	0,00

Vorhaben	Vorhabensbezeichnung	RA 2019	VA Vorjahre	VA 2021	Plan 2022	Plan 2023	Plan 2024	Plan 2025	Plan Gesamt
Konto	Bezeichnung								
1006120	Straßenbau (1990 bis 2099)								
	Auszahlungen - Investitionen - Mittelverwendung		165.000,00	80.000,00	320.000,00	200.000,00	200.000,00	200.000,00	1.165.000,00
	Anschaffungs- oder Herstellungskosten		165.000,00	80.000,00	320.000,00	200.000,00	200.000,00	200.000,00	1.165.000,00
5/612000-002000	Gemeindestrassenbau		40.000,00	20.000,00	320.000,00	200.000,00	200.000,00	200.000,00	980.000,00
5/612000-002100	Rendlgründe		125.000,00	60.000,00					185.000,00
	Einzahlungen - Finanzierung - Mittelherkunft		165.000,00	80.000,00	320.000,00	200.000,00	200.000,00	200.000,00	1.165.000,00
	Mittel aus Geldfluss aus der operativen Gebarung		0,00	0,00	0,00	0,00	0,00	0,00	0,00
	Bedarfszuweisungen/KTZ		165.000,00	80.000,00	170.000,00	200.000,00	200.000,00	200.000,00	1.015.000,00
6/612000+871000	Beihilfen aus Bedarfszuweisungen		165.000,00	80.000,00	170.000,00	200.000,00	200.000,00	200.000,00	1.015.000,00
	Haushaltsrücklagen/Zahlungsmittelreserven		0,00	0,00	0,00	0,00	0,00	0,00	0,00
	Sonstige Kapitaltransfers und Subventionen		0,00	0,00	0,00	0,00	0,00	0,00	0,00
	Darlehen		0,00	0,00	150.000,00	0,00	0,00	0,00	150.000,00
10010/61201	Straßenbau 2022				150.000,00				150.000,00
	Finanzierungsleasing		0,00	0,00	0,00	0,00	0,00	0,00	0,00
	Veräußerung langfristiges Vermögen und sonstiges		0,00	0,00	0,00	0,00	0,00	0,00	0,00
Finanzierungsergebnis 1006120			0,00	0,00	0,00	0,00	0,00	0,00	0,00
				<i>inklusive Vorjahre</i>	0,00	0,00	0,00	0,00	

Vorhaben	Vorhabensbezeichnung	RA 2019	VA Vorjahre	VA 2021	Plan 2022	Plan 2023	Plan 2024	Plan 2025	Plan Gesamt
Konto	Bezeichnung								
1007100	Güterwege (1990 bis 2099)								
	Auszahlungen - Investitionen - Mittelverwendung		50.000,00	50.000,00	60.000,00	60.000,00	60.000,00	60.000,00	340.000,00
	Anschaffungs- oder Herstellungskosten		50.000,00	50.000,00	60.000,00	60.000,00	60.000,00	60.000,00	340.000,00
	5/710000-002000 Güterwegerhaltung		50.000,00	50.000,00	60.000,00	60.000,00	60.000,00	60.000,00	340.000,00
	Einzahlungen - Finanzierung - Mittelherkunft		50.000,00	50.000,00	60.000,00	60.000,00	60.000,00	60.000,00	340.000,00
	Mittel aus Geldfluss aus der operativen Gebarung		22.500,00	25.000,00	30.000,00	30.000,00	30.000,00	30.000,00	167.500,00
	6/710000+829910 Zuführung Güterweg		22.500,00	25.000,00	30.000,00	30.000,00	30.000,00	30.000,00	167.500,00
	Bedarfszuweisungen/KTZ		27.500,00	25.000,00	30.000,00	30.000,00	30.000,00	30.000,00	172.500,00
	6/710000+301000 Fachabt.GW Förderung		16.300,00	12.500,00	15.000,00	15.000,00	15.000,00	15.000,00	88.800,00
	6/710000+871000 Beihilfen aus Bedarfszuweisungen		11.200,00	12.500,00	15.000,00	15.000,00	15.000,00	15.000,00	83.700,00
	Haushaltsrücklagen/Zahlungsmittelreserven		0,00	0,00	0,00	0,00	0,00	0,00	0,00
	Sonstige Kapitaltransfers und Subventionen		0,00	0,00	0,00	0,00	0,00	0,00	0,00
	Darlehen		0,00	0,00	0,00	0,00	0,00	0,00	0,00
	Finanzierungsleasing		0,00	0,00	0,00	0,00	0,00	0,00	0,00
	Veräußerung langfristiges Vermögen und sonstiges		0,00	0,00	0,00	0,00	0,00	0,00	0,00
Finanzierungsergebnis 1007100			0,00	0,00	0,00	0,00	0,00	0,00	0,00
				<i>inklusive Vorjahre</i>	0,00	0,00	0,00	0,00	

Vorhaben	Vorhabensbezeichnung	RA 2019	VA Vorjahre	VA 2021	Plan 2022	Plan 2023	Plan 2024	Plan 2025	Plan Gesamt
Konto	Bezeichnung								
1008160	Straßenbeleuchtung (ab 2019)								
	Auszahlungen - Investitionen - Mittelverwendung		10.000,00	6.000,00	10.000,00	10.000,00	10.000,00	10.000,00	56.000,00
	Anschaffungs- oder Herstellungskosten		10.000,00	6.000,00	10.000,00	10.000,00	10.000,00	10.000,00	56.000,00
	5/816000-005000 Straßenbeleuchtung Rendlgründe		10.000,00	6.000,00	10.000,00	10.000,00	10.000,00	10.000,00	56.000,00
	Einzahlungen - Finanzierung - Mittelherkunft		10.000,00	6.000,00	10.000,00	10.000,00	10.000,00	10.000,00	56.000,00
	Mittel aus Geldfluss aus der operativen Gebarung		10.000,00	0,00	9.000,00	9.000,00	9.000,00	9.000,00	46.000,00
	6/816000+829910 Zuführung Straßenbeleuchtung		10.000,00		9.000,00	9.000,00	9.000,00	9.000,00	46.000,00
	Bedarfszuweisungen/KTZ		0,00	6.000,00	1.000,00	1.000,00	1.000,00	1.000,00	10.000,00
	6/816000+871000 BZ Str.Bel. Lichtpunkte			1.000,00	1.000,00	1.000,00	1.000,00	1.000,00	5.000,00
	6/816000+871100 Bedarfszuweisungen			5.000,00					5.000,00
	Haushaltsrücklagen/Zahlungsmittelreserven		0,00	0,00	0,00	0,00	0,00	0,00	0,00
	Sonstige Kapitaltransfers und Subventionen		0,00	0,00	0,00	0,00	0,00	0,00	0,00
	Darlehen		0,00	0,00	0,00	0,00	0,00	0,00	0,00
	Finanzierungsleasing		0,00	0,00	0,00	0,00	0,00	0,00	0,00
	Veräußerung langfristiges Vermögen und sonstiges		0,00	0,00	0,00	0,00	0,00	0,00	0,00
Finanzierungsergebnis 1008160			0,00	0,00	0,00	0,00	0,00	0,00	0,00
				<i>inklusive Vorjahre</i>	0,00	0,00	0,00	0,00	

Vorhaben	Vorhabensbezeichnung	RA 2019	VA Vorjahre	VA 2021	Plan 2022	Plan 2023	Plan 2024	Plan 2025	Plan Gesamt
Konto	Bezeichnung								
1008170	Friedhof-Sanierung (ab 2015)								
	Auszahlungen - Investitionen - Mittelverwendung		50.000,00	0,00	0,00	50.000,00	50.000,00	0,00	150.000,00
	Anschaffungs- oder Herstellungskosten		50.000,00	0,00	0,00	50.000,00	50.000,00	0,00	150.000,00
	5/817000-050000 Friedhof-Sanierung		50.000,00			50.000,00	50.000,00		150.000,00
	Einzahlungen - Finanzierung - Mittelherkunft		50.000,00	0,00	0,00	50.000,00	50.000,00	0,00	150.000,00
	Mittel aus Geldfluss aus der operativen Gebarung		50.000,00	0,00	0,00	50.000,00	50.000,00	0,00	150.000,00
	6/817000+829910 Zuführung Friedhof		50.000,00			50.000,00	50.000,00		150.000,00
	Bedarfszuweisungen/KTZ		0,00	0,00	0,00	0,00	0,00	0,00	0,00
	Haushaltsrücklagen/Zahlungsmittelreserven		0,00	0,00	0,00	0,00	0,00	0,00	0,00
	Sonstige Kapitaltransfers und Subventionen		0,00	0,00	0,00	0,00	0,00	0,00	0,00
	Darlehen		0,00	0,00	0,00	0,00	0,00	0,00	0,00
	Finanzierungsleasing		0,00	0,00	0,00	0,00	0,00	0,00	0,00
	Veräußerung langfristiges Vermögen und sonstiges		0,00	0,00	0,00	0,00	0,00	0,00	0,00
Finanzierungsergebnis 1008170			0,00	0,00	0,00	0,00	0,00	0,00	0,00
				<i>inklusive Vorjahre</i>	0,00	0,00	0,00	0,00	

Vorhaben	Vorhabensbezeichnung	RA 2019	VA Vorjahre	VA 2021	Plan 2022	Plan 2023	Plan 2024	Plan 2025	Plan Gesamt
Konto	Bezeichnung								
1008500	WVA Behamberg (1990 bis 2099)								
	Auszahlungen - Investitionen - Mittelverwendung		192.500,00	40.000,00	230.000,00	60.000,00	60.000,00	60.000,00	642.500,00
	Anschaffungs- oder Herstellungskosten		192.500,00	40.000,00	230.000,00	60.000,00	60.000,00	60.000,00	642.500,00
5/850000-004000	WVA Transportleitung Kürnberg		60.000,00						60.000,00
5/850000-004200	Sanierung Putzsiedlung		81.800,00						81.800,00
5/850000-004300	Wasserversorgung Verbindung Steinbach-Haidershofen			40.000,00	230.000,00	60.000,00	60.000,00	60.000,00	450.000,00
5/850000-729960	IST-Fehlbetrag 2019		50.700,00						50.700,00
	Einzahlungen - Finanzierung - Mittelherkunft		192.500,00	40.000,00	230.000,00	60.000,00	60.000,00	60.000,00	642.500,00
	Mittel aus Geldfluss aus der operativen Gebarung		5.000,00	0,00	40.000,00	0,00	0,00	0,00	45.000,00
6/850000+829000	Sonstige Einnahmen- Wasserschieber		5.000,00		10.000,00				15.000,00
6/850000+829910	Zuführung WVA				30.000,00				30.000,00
	Bedarfszuweisungen/KTZ		0,00	0,00	0,00	0,00	0,00	0,00	0,00
	Haushaltsrücklagen/Zahlungsmittelreserven		0,00	0,00	0,00	0,00	0,00	0,00	0,00
	Sonstige Kapitaltransfers und Subventionen		187.500,00	40.000,00	60.000,00	60.000,00	60.000,00	60.000,00	467.500,00
6/850000+300000	KPC Investitionszuschuss WVA Schachnersiedlung		26.600,00						26.600,00
6/850000+302000	Gde Haidershofen Kostenanteil Kürnberg		5.900,00						5.900,00
6/850000+302100	Gde St.Peter/Au Kostenanteil Kürnberg		10.000,00						10.000,00
6/850000+307000	Wasseranschluss- /Ergänzungsabgaben		105.000,00	40.000,00	60.000,00	60.000,00	60.000,00	60.000,00	385.000,00
6/850000+307100	Gde St. Peter/Au Wasseranschluss		40.000,00						40.000,00
	Darlehen		0,00	0,00	130.000,00	0,00	0,00	0,00	130.000,00
10010/85001	Putzsiedlung				130.000,00				130.000,00
	Finanzierungsleasing		0,00	0,00	0,00	0,00	0,00	0,00	0,00
	Veräußerung langfristiges Vermögen und sonstiges		0,00	0,00	0,00	0,00	0,00	0,00	0,00
Finanzierungsergebnis 1008500			0,00	0,00	0,00	0,00	0,00	0,00	0,00
				<i>inklusive Vorjahre</i>	0,00	0,00	0,00	0,00	

Vorhaben	Vorhabensbezeichnung	RA 2019	VA Vorjahre	VA 2021	Plan 2022	Plan 2023	Plan 2024	Plan 2025	Plan Gesamt
Konto	Bezeichnung								
1008510	Kanalbau (1990 bis 2099)								
	Auszahlungen - Investitionen - Mittelverwendung		234.000,00	45.000,00	50.000,00	50.000,00	100.000,00	100.000,00	579.000,00
	Anschaffungs- oder Herstellungskosten		234.000,00	45.000,00	50.000,00	50.000,00	100.000,00	100.000,00	579.000,00
	5/851000-004000 Kanalsanierung Zaunersiedlung, Weixlgarten		180.000,00						180.000,00
	5/851000-004100 Kanalbau			30.000,00	50.000,00	50.000,00	100.000,00	100.000,00	330.000,00
	5/851000-070000 Kanalkatastar			15.000,00					15.000,00
	5/851000-794001 Rücklage für Kanalbau 2021		54.000,00						54.000,00
	Einzahlungen - Finanzierung - Mittelherkunft		234.000,00	45.000,00	50.000,00	50.000,00	100.000,00	100.000,00	579.000,00
	Mittel aus Geldfluss aus der operativen Gebarung		164.000,00	0,00	0,00	0,00	50.000,00	50.000,00	264.000,00
	6/851000+829910 Zuführung ABA						50.000,00	50.000,00	100.000,00
	6/851000+829960 IST-Überschuss ABA 2019		164.000,00						164.000,00
	Bedarfszuweisungen/KTZ		0,00	0,00	0,00	0,00	0,00	0,00	0,00
	Haushaltsrücklagen/Zahlungsmittelreserven		0,00	0,00	0,00	0,00	0,00	0,00	0,00
	Sonstige Kapitaltransfers und Subventionen		70.000,00	45.000,00	50.000,00	50.000,00	50.000,00	50.000,00	315.000,00
	6/851000+307000 Kanaleinmündungs-/Ergänzungsabgaben		70.000,00	45.000,00	50.000,00	50.000,00	50.000,00	50.000,00	315.000,00
	Darlehen		0,00	0,00	0,00	0,00	0,00	0,00	0,00
	Finanzierungsleasing		0,00	0,00	0,00	0,00	0,00	0,00	0,00
	Veräußerung langfristiges Vermögen und sonstiges		0,00	0,00	0,00	0,00	0,00	0,00	0,00
Finanzierungsergebnis 1008510			0,00	0,00	0,00	0,00	0,00	0,00	0,00
				<i>inklusive Vorjahre</i>	0,00	0,00	0,00	0,00	

Vorhaben	Vorhabensbezeichnung	RA 2019	VA Vorjahre	VA 2021	Plan 2022	Plan 2023	Plan 2024	Plan 2025	Plan Gesamt
Konto	Bezeichnung								
1008536	Behamberg 33 (2019 bis 2030)								
	Auszahlungen - Investitionen - Mittelverwendung		810.000,00	870.000,00	0,00	0,00	0,00	0,00	1.680.000,00
	Anschaffungs- oder Herstellungskosten		810.000,00	870.000,00	0,00	0,00	0,00	0,00	1.680.000,00
	5/853600-000000 Ankauf Behamberg 33		290.000,00						290.000,00
	5/853600-010000 Abbruch und Neubau Behamberg 33		520.000,00	870.000,00					1.390.000,00
	Einzahlungen - Finanzierung - Mittelherkunft		810.000,00	870.000,00	0,00	0,00	0,00	0,00	1.680.000,00
	Mittel aus Geldfluss aus der operativen Gebarung		202.000,00	219.500,00	0,00	0,00	0,00	0,00	421.500,00
	6/853600+829910 Zuführung Behamberg 33		40.800,00	219.500,00					260.300,00
	6/853600+829960 IST-Überschuss 2019 Bhbg 33		161.200,00						161.200,00
	Bedarfszuweisungen/KTZ		0,00	0,00	0,00	0,00	0,00	0,00	0,00
	Haushaltsrücklagen/Zahlungsmittelreserven		0,00	0,00	0,00	0,00	0,00	0,00	0,00
	Sonstige Kapitaltransfers und Subventionen		358.000,00	100.500,00	0,00	0,00	0,00	0,00	458.500,00
	6/853600+300000 KIP 2020 Bundesförderung		358.000,00						358.000,00
	6/853600+305000 NAFES Förderung			100.000,00					100.000,00
	6/853600+305100 Velux Förd. Dachflächenfenster			500,00					500,00
	Darlehen		250.000,00	550.000,00	0,00	0,00	0,00	0,00	800.000,00
	10006/85361 Ankauf Behamberg 33		250.000,00						250.000,00
	10010/85362 Behamberg 33			550.000,00					550.000,00
	Finanzierungsleasing		0,00	0,00	0,00	0,00	0,00	0,00	0,00
	Veräußerung langfristiges Vermögen und sonstiges		0,00	0,00	0,00	0,00	0,00	0,00	0,00
Finanzierungsergebnis 1008536			0,00	0,00	0,00	0,00	0,00	0,00	0,00
				<i>inklusive Vorjahre</i>	0,00	0,00	0,00	0,00	

Vorhaben	Vorhabensbezeichnung	RA 2019	VA Vorjahre	VA 2021	Plan 2022	Plan 2023	Plan 2024	Plan 2025	Plan Gesamt
Konto	Bezeichnung								
1008590	Lichtwellenleiter Leerverrohrung (2016 bis 2099)								
	Auszahlungen - Investitionen - Mittelverwendung		25.000,00	7.000,00	20.000,00	20.000,00	20.000,00	20.000,00	112.000,00
	Anschaffungs- oder Herstellungskosten		25.000,00	7.000,00	20.000,00	20.000,00	20.000,00	20.000,00	112.000,00
5/859000-050000	Leerverrohrung Rendlgründe		25.000,00	7.000,00	20.000,00	20.000,00	20.000,00	20.000,00	112.000,00
	Einzahlungen - Finanzierung - Mittelherkunft		25.000,00	7.000,00	20.000,00	20.000,00	20.000,00	20.000,00	112.000,00
	Mittel aus Geldfluss aus der operativen Gebarung		24.000,00	5.000,00	18.000,00	18.000,00	18.000,00	18.000,00	101.000,00
6/859000+829910	Zuführung LWL		24.000,00	5.000,00	18.000,00	18.000,00	18.000,00	18.000,00	101.000,00
	Bedarfszuweisungen/KTZ		0,00	0,00	0,00	0,00	0,00	0,00	0,00
	Haushaltsrücklagen/Zahlungsmittelreserven		0,00	0,00	0,00	0,00	0,00	0,00	0,00
	Sonstige Kapitaltransfers und Subventionen		1.000,00	2.000,00	2.000,00	2.000,00	2.000,00	2.000,00	11.000,00
6/859000+302000	Gde St. Peter/Au Mat. LWL		1.000,00						1.000,00
6/859000+305000	Anschlusskosten Schachenersiedlung			2.000,00	2.000,00	2.000,00	2.000,00	2.000,00	10.000,00
	Darlehen		0,00	0,00	0,00	0,00	0,00	0,00	0,00
	Finanzierungsleasing		0,00	0,00	0,00	0,00	0,00	0,00	0,00
	Veräußerung langfristiges Vermögen und sonstiges		0,00	0,00	0,00	0,00	0,00	0,00	0,00
Finanzierungsergebnis 1008590			0,00	0,00	0,00	0,00	0,00	0,00	0,00
				<i>inklusive Vorjahre</i>	0,00	0,00	0,00	0,00	

Salden Finanzierungsergebnisse		VA Vorjahre	VA 2021	Plan 2022	Plan 2023	Plan 2024	Plan 2025	Plan Gesamt
1002620	Errichtung Sportanlage ASV (ab 2018)	0,00	0,00	0,00	0,00	0,00	0,00	0,00
			<i>inklusive Vorjahre</i>	0,00	0,00	0,00	0,00	
1006120	Straßenbau (1990 bis 2099)	0,00	0,00	0,00	0,00	0,00	0,00	0,00
			<i>inklusive Vorjahre</i>	0,00	0,00	0,00	0,00	
1007100	Güterwege (1990 bis 2099)	0,00	0,00	0,00	0,00	0,00	0,00	0,00
			<i>inklusive Vorjahre</i>	0,00	0,00	0,00	0,00	
1008160	Straßenbeleuchtung (ab 2019)	0,00	0,00	0,00	0,00	0,00	0,00	0,00
			<i>inklusive Vorjahre</i>	0,00	0,00	0,00	0,00	
1008170	Friedhof-Sanierung (ab 2015)	0,00	0,00	0,00	0,00	0,00	0,00	0,00
			<i>inklusive Vorjahre</i>	0,00	0,00	0,00	0,00	
1008500	WVA Behamberg (1990 bis 2099)	0,00	0,00	0,00	0,00	0,00	0,00	0,00
			<i>inklusive Vorjahre</i>	0,00	0,00	0,00	0,00	
1008510	Kanalbau (1990 bis 2099)	0,00	0,00	0,00	0,00	0,00	0,00	0,00
			<i>inklusive Vorjahre</i>	0,00	0,00	0,00	0,00	
1008536	Behamberg 33 (2019 bis 2030)	0,00	0,00	0,00	0,00	0,00	0,00	0,00
			<i>inklusive Vorjahre</i>	0,00	0,00	0,00	0,00	
1008590	Lichtwellenleiter Leerverrohrung (2016 bis 2099)	0,00	0,00	0,00	0,00	0,00	0,00	0,00
			<i>inklusive Vorjahre</i>	0,00	0,00	0,00	0,00	
Saldo Investive Einzelvorhaben		0,00	0,00	0,00	0,00	0,00	0,00	0,00
			<i>inklusive Vorjahre</i>	0,00	0,00	0,00	0,00	
2777777	Sonstige Anschaffungen (ab 2020)	-37.000,00	-87.000,00	-127.600,00	-42.600,00	-42.700,00	-42.700,00	-379.600,00
			<i>inklusive Vorjahre</i>	-251.600,00	-294.200,00	-336.900,00	-379.600,00	
Saldo Sonstige Investitionen		-37.000,00	-87.000,00	-127.600,00	-42.600,00	-42.700,00	-42.700,00	-379.600,00
			<i>inklusive Vorjahre</i>	-251.600,00	-294.200,00	-336.900,00	-379.600,00	
Saldo der gesamten Investitionstätigkeit		-37.000,00	-87.000,00	-127.600,00	-42.600,00	-42.700,00	-42.700,00	-379.600,00
			<i>inklusive Vorjahre</i>	-251.600,00	-294.200,00	-336.900,00	-379.600,00	

Leasingspiegel (Anlage 6i)

Finanzierungsleasing

Ansatz- oder Projektbezeichnung	Anschaffungskosten	Buchwert 31.12.2020	Buchwert 31.12.2021	Summe ausstehender Mindestleasing- zahlungen	Restlaufzeit in Jahren
Summe	0,00	0,00	0,00	0,00	

Wirtschaftliche Unternehmungen, Betriebe, betriebsähnliche Einrichtungen gem. § 1 Abs. 2

Summe	0,00	0,00	0,00	0,00
--------------	-------------	-------------	-------------	-------------

Operating Leasing

Ansatz- oder Projektbezeichnung	Grundmietzeit in Jahren	Gesamtkosten	Einmalkauti- on	Leasingentgelt (ohne laufender Kauti- on)	Laufende Kauti- on	Restlaufzeit in Jahren	Kumulierte Restzahlungen
Leasing Kopierer Gde	6,00	11.066,00		2.200,00		2	4.400,00
Summe		11.066,00	0,00	2.200,00	0,00		4.400,00

Wirtschaftliche Unternehmungen, Betriebe, betriebsähnliche Einrichtungen gem. § 1 Abs. 2

Summe		0,00	0,00	0,00	0,00		0,00
--------------	--	-------------	-------------	-------------	-------------	--	-------------

Wirtschaftspläne der Eigenbetriebe



KG Behamberg
Voranschlag 2021

Ergebnishaushalt Gesamt 1. Ebene (Anlage 1a)
- interne Vergütungen enthalten

MVAG	Mittelverwendungs- und -aufbringungsgruppen (1. Ebene)	VA 2021	VA 2020	RA 2019
211	Erträge aus der operativen Verwaltungstätigkeit	133.900,00	133.000,00	
212	Erträge aus Transfers	50.500,00	44.900,00	
213	Finanzerträge	100,00	100,00	
21	Summe Erträge	184.500,00	178.000,00	
221	Personalaufwand			
222	Sachaufwand (ohne Transferaufwand)	97.200,00	89.200,00	
223	Transferaufwand (laufende Transfers und Kapitaltransfers)			
224	Finanzaufwand	13.300,00	14.800,00	
22	Summe Aufwendungen	110.500,00	104.000,00	
SA0	Saldo (0) Nettoergebnis (21 - 22)	74.000,00	74.000,00	
230	Entnahmen von Haushaltsrücklagen			
240	Zuweisung an Haushaltsrücklagen			
23	Summe Haushaltsrücklagen	0,00	0,00	
SA00	Nettoergebnis nach Zuweisung und Entnahmen von Haushaltsrücklagen (Saldo 0 +/- SU23)	74.000,00	74.000,00	

Finanzierungshaushalt Gesamt 1. Ebene (Anlage 1b)
- interne Vergütungen enthalten

MVAG	Mittelverwendungs- und -aufbringungsgruppen (1. Ebene)	VA 2021	VA 2020	RA 2019
OPERATIVE GEBARUNG				
311	Einzahlungen aus der operativen Verwaltungstätigkeit	133.900,00	133.000,00	
312	Einzahlungen aus Transfers (ohne Kapitaltransfers)	50.500,00	44.900,00	
313	Einzahlungen aus Finanzerträgen	100,00	100,00	
31	Summe Einzahlungen operative Gebarung	184.500,00	178.000,00	
321	Auszahlungen aus Personalaufwand			
322	Auszahlungen aus Sachaufwand (ohne Transferaufwand)	97.200,00	89.200,00	
323	Auszahlungen aus Transfers (ohne Kapitaltransfers)			
324	Auszahlungen aus Finanzaufwand	13.300,00	14.800,00	
32	Summe Auszahlungen operative Gebarung	110.500,00	104.000,00	
SA1	Saldo (1) Geldfluss aus der Operativen Gebarung (31 – 32)	74.000,00	74.000,00	
INVESTIVE GEBARUNG				
331	Einzahlungen aus der Investitionstätigkeit			
332	Einzahlungen aus der Rückzahlung von Darlehen sowie gewährten Vorschüssen			
333	Einzahlungen aus Kapitaltransfers			
33	Summe Einzahlungen investive Gebarung	0,00	0,00	
341	Auszahlungen aus der Investitionstätigkeit			
342	Auszahlungen von gewährten Darlehen sowie gewährten Vorschüssen			
343	Auszahlungen aus Kapitaltransfers			
34	Summe Auszahlungen investive Gebarung	0,00	0,00	
SA2	Saldo (2) Geldfluss aus der Investiven Gebarung (33 – 34)	0,00	0,00	
SA3	Saldo (3) Nettofinanzierungssaldo (Saldo 1 + Saldo 2)	74.000,00	74.000,00	

MVAG	Mittelverwendungs- und -aufbringungsgruppen (1. Ebene)	VA 2021	VA 2020	RA 2019
FINANZIERUNGSTÄTIGKEIT				
351	Einzahlungen aus der Aufnahme von Finanzschulden			
353	Einzahlungen infolge eines Kapitaltausch bei derivativen Finanzinstrumenten mit Grundgeschäft			
355	Einzahlungen aus dem Abgang von Finanzinstrumenten			
35	Summe Einzahlungen aus der Finanzierungstätigkeit	0,00	0,00	
361	Auszahlungen aus der Tilgung von Finanzschulden	74.000,00	74.000,00	
363	Auszahlungen infolge eines Kapitaltausch bei derivativen Finanzinstrumenten mit Grundgeschäft			
365	Auszahlungen für den Erwerb von Finanzinstrumenten			
36	Summe Auszahlungen aus der Finanzierungstätigkeit	74.000,00	74.000,00	
SA4	Saldo (4) Geldfluss aus der Finanzierungstätigkeit (35 – 36)	-74.000,00	-74.000,00	
SA5	Saldo (5) Geldfluss aus der voranschlagswirksamen Gebarung (Saldo 3 + Saldo 4)	0,00	0,00	

Querschnitt (Anlage 5b)

Bezeichnung	Zuordnung der Aufwands- und Ertragsgruppen	Summe Haushalt	davon A 85 - 89	Summe ohne A 85 - 89
I. Querschnitt				
Erträge der operativen Gebarung / Einzahlungen aus Abgaben				
10	Einzahlungen aus eigenen Abgaben	Unterklassen 83 bis 85 ohne Gruppen 852, 858 und 859		
11	Erträge aus Ertragsanteilen	Gruppen 858 und 859		
12	Gebühren für die Benützung von Gemeindevorrichtungen und -anlagen	Gruppe 852		
13	Erträge aus Leistungen	Unterklasse 81 ohne Gruppen 811, 817, 818 und 819	3.500,00	3.500,00
14	Erträge aus Besitz und wirtschaftlicher Tätigkeit	Gruppen 811, 820, 822, 823	130.500,00	130.500,00
15	Transfererträge von Trägern des öffentlichen Rechts	Gruppen 860 bis 863, 888	50.500,00	50.500,00
16	Sonstige Transfererträge	Gruppen 809, 864 bis 868, 880		
17	Gewinnentnahmen der Gemeinde von Unternehmungen und marktbestimmten Betrieben der Gemeinde (A 85-89)	Gruppe 869 und 879		
18	Erträge aus Veräußerungen und sonstige Erträge	Gruppen 814, 815, 824, 827, 828 und 829		
19	Summe 1 (Erträge)		184.500,00	184.500,00
Aufwendungen der operativen Gebarung				
20	Personalaufwand	Klasse 5 ohne nicht finanzierungswirksame Konten		
21	Pensionen und sonstige Ruhebezüge	Gruppen 760, 761		
22	Bezüge der gewählten Organe	Gruppe 721		
23	Gebrauchs- und Verbrauchsgüter, Handelswaren	Klasse 4		
24	Verwaltungs- und Betriebsaufwand	Klasse 6 ohne Gruppen 650 bis 655, 657, 658, 680 bis 687, 689, 690, 694 bis 699; Unterklassen 70 bis 72 ohne Gruppen 706 und 721; Gruppe 790	97.400,00	97.400,00
25	Zinsen für Finanzschulden	Gruppen 650, 651, 653 und 657	13.100,00	13.100,00
26	Laufende Transfers an Träger des öffentlichen Rechts	Gruppen 750 bis 754		
27	Sonstige laufende Transfers	Gruppen 755 bis 757, 759, 764, 768, 780 und 781		
28	Gewinnentnahmen der Gemeinde von Unternehmungen und marktbestimmten Betrieben der Gemeinde (A 85-89)	Gruppe 769		
29	Summe 2 (Aufwendungen)		110.500,00	110.500,00
91	SALDO 1: Ergebnis der operativen Gebarung	Summe 1 minus Summe 2	74.000,00	74.000,00

Bezeichnung	Zuordnung Abgang/Zugang zu den Bestandskonten und der Kapitaltransferkonten	Summe Haushalt	davon A 85 - 89	Summe ohne A 85 - 89
Vermögensgebarung mit Kapitaltransfers ohne Finanztransaktionen				
30	Veräußerung von unbeweglichem Vermögen	Unterklassen 00, 01, 05 und 06; Gruppen 801, 802 und 805 (bei unbeweglichen Kulturgütern)		
31	Veräußerung von beweglichem Vermögen	Unterklassen 02 bis 04; Gruppen 100, 113, 120, 150, 159, 170 und 175; Gruppen 803, 804 und 805 (bei beweglichen Kulturgütern)		
32	Veräußerung von immateriellen Vermögenswerten	Unterklasse 07		
33	Investitionszuschüsse (erhaltene Kapitaltransfers) von Trägern des öffentlichen Rechts	Gruppen 300 bis 303, 309, 871		
34	Sonstige Investitionszuschüsse (erhaltene Kapitaltransfers)	Gruppen 304 bis 308		
39	Summe 3 (Vermögensgebarung mit Kapitaltransfer ohne Finanztransaktionen)		0,00	0,00
Vermögensgebarung und Kapitaltransfers ohne Finanztransaktionen				
40	Erwerb von unbeweglichem Vermögen	Unterklassen 00, 01 und 05; Gruppen 060, 061 und 063		
41	Erwerb von beweglichem Vermögen, Aktivierte Vorräte	Unterklassen 02 bis 04; Gruppe 062; Gruppen 100, 113, 120, 150, 159, 170 und 175		
42	Erwerb von immateriellen Vermögenswerten	Unterklasse 07		
43	Kapitaltransfers an Träger des öffentlichen Rechts	Gruppen 130 und 135; Gruppen 770 bis 774		
44	Sonstige Kapitaltransfers	Gruppen 775 bis 779, 785 und 786		
49	Summe 4 (Vermögensgebarung und Kapitaltransfer ohne Finanztransaktionen)		0,00	0,00
92	SALDO 2: Saldo der Vermögensgebarung ohne Finanztransaktionen	Summe 3 minus Summe 4	0,00	0,00

Bezeichnung	Zuordnung der Gruppen der Finanzierungsrechnung	nur A 85 - 89
Einzahlungen aus Finanztransaktionen		
50 Veräußerung von Beteiligungen und Wertpapieren	Unterklasse 08; Gruppen 223 und 224	
51 Entnahmen aus Zahlungsmittelreserven	Gruppen 293, 294 und 295	
52 Einzahlungen aus der Rückzahlung von Darlehen an Träger des öffentlichen Rechts	Gruppen 240 bis 244	
53 Einzahlungen aus der Rückzahlung von Darlehen an andere und von Bezugsvorschüssen	Gruppen 245 bis 249 und 273	
54 Aufnahme von Finanzschulden von Trägern des öffentlichen Rechts	Gruppen 340 bis 344, 350 bis 354	
55 Aufnahme von Finanzschulden von anderen	Unterklasse 32; Gruppen 345 bis 349, 355 bis 357	
58 Ausgleichszahlungen aus Finanzderivaten	Gruppen 821 und 826	
59 Summe 5 (Einzahlungen aus Finanztransaktionen)		0,00
Auszahlungen aus Finanztransaktionen		
60 Erwerb von Beteiligungen und Wertpapieren	Unterklasse 08; Gruppen 223 und 224	
61 Zuführung an Zahlungsmittelreserven	Gruppen 293, 294 und 295	
62 Gewährung von Darlehen an Träger des öffentlichen Rechts	Gruppen 240 bis 244	
63 Gewährung von Darlehen an andere und von Bezugsvorschüssen	Gruppen 245 bis 249 und 273	
64 Rückzahlung von Finanzschulden bei Trägern des öffentlichen Rechts	Gruppen 340 bis 344, 350 bis 354	
65 Rückzahlung von Finanzschulden bei anderen	Unterklasse 32; Gruppen 345 bis 349, 355 bis 357	
68 Ausgleichszahlungen aus Finanzderivaten	Gruppen 652, 655 und 658	
69 Summe 6 (Auszahlungen aus Finanztransaktionen)		0,00
93 SALDO 3: Saldo der Finanztransaktionen	Summe 5 minus Summe 6	0,00
94 SALDO 4:	Summe der Salden 1, 2 und 3	0,00
II. Ableitung des Finanzierungssaldos		
70 Jahresergebnis Haushalt ohne A 85 - 89 und ohne Finanztransaktionen	Saldo 1 plus Saldo 2	74.000,00
71 Überrechnung Jahresergebnis A 85 - 89	Saldo 4 der Spalte "nur A 85 - 89"	
95 Finanzierungssaldo ('vorläufiges Maastricht-Ergebnis')		74.000,00

Einzelnachweis über Finanzschulden und Schuldendienst
(Anlage 6c)

Kontonummer Darlehensnr.	Ansatz	Darlehensgeber/Sitz des Gläubigers Aktenzahl	Verwendungszweck Genehmigungsdatum/-vermerk	Beschluss-Datum	Zinssatz	Währung	Laufzeit
1. Darlehen für Investitionszwecke							
1.1. ... von Trägern des öffentlichen Rechts							
1.1.1. ... von Bund, Bundesfonds, Bundeskammern							
1.1.2. ... von Ländern, Landesfonds, Landeskammern							
1.1.3. ... von Gemeinden, Gemeindeverbänden, Gemeindefonds							
1.1.4. ... von Sozialversicherungsträgern							
1.1.5. ... von sonstigen Trägern des öffentlichen Rechts							
1.2. ... von Beteiligungen der Gebietskörperschaft (ohne Finanzunternehmungen)							
1.3. ... von Unternehmen (ohne Beteiligungen und ohne Finanzunternehmungen)							
1.4. ... von Finanzunternehmen							
1.4.1. ... von Finanzunternehmen im Inland							
45 1	211000	Uni Credit Bank Austria /AT 10004 521 661	Volksschul-Umbau 16.07.2013/F1-F-11385/002-2013	10.10.2013	2,930%	EUR	01.01.2013 - 31.12.2028
54 2	820000	Raiffeisenkasse Haidershofen /AT 20.011.706	LFS-Darlehen Bauhof 01.07.2014/F1-F-1149/003-2014	09.03.2014	0,939%	EUR	01.01.2014 - 31.12.2029
54 3	010000	Raiffeisenkasse Haidershofen /AT 20.011.748	LFS Amtshaus-Umbau, Impulsförderung 05.04.2016/F1-IMP-1033	09.09.2015	0,725%	EUR	01.01.2015 - 31.12.2030
130 4	010000	Landesbank Hypo NÖ /AT 466401307	LFS Sanierung Amtsgebäude 02.04.2019/F1-F-11887	14.11.2018	1,000%	EUR	01.03.2019 - 31.12.2034
1.4.2. ... von Finanzunternehmen im Ausland							
1.5. ... von Sonstigen							

Zwischensumme**2. Finanzschulden für den laufenden Aufwand**

2.1. ... von Trägern des öffentlichen Rechts

2.1.1. ... von Bund, Bundesfonds, Bundeskammern

2.1.2. ... von Ländern, Landesfonds, Landeskammern

2.1.3. ... von Gemeinden, Gemeindeverbänden, Gemeindefonds

Kontonummer Darlehensnr.	Darlehenshöhe Gesamt	Buchwert 31.12.2020	Zugang	Tilgung	Zinsen	Summe Schuldendienst	Schuldendienst- ersätze	Buchwert 31.12.2021	Netto Schuldendienst
45 1	350.000,00	186.700,00		23.300,00	5.300,00	28.600,00	5.300,00	163.400,00	23.300,00
54 2	350.000,00	198.300,00		23.300,00	2.900,00	26.200,00	2.900,00	175.000,00	23.300,00
54 3	100.000,00	66.600,00		6.700,00	900,00	7.600,00	900,00	59.900,00	6.700,00
130 4	300.000,00	269.000,00		20.700,00	3.900,00	24.600,00	3.900,00	248.300,00	20.700,00
		720.600,00	0,00	74.000,00	13.000,00	87.000,00	13.000,00	646.600,00	74.000,00

Kontonummer Darlehensnr.	Ansatz	Darlehensgeber/Sitz des Gläubigers Aktenzahl	Verwendungszweck Genehmigungsdatum/-vermerk	Beschluss- Datum	Zinssatz	Währung	Laufzeit
2.1.4.	...	von Sozialversicherungsträgern					
2.1.5.	...	von sonstigen Trägern des öffentlichen Rechts					
2.2.	...	von Beteiligungen der Gebietskörperschaft (ohne Finanzunternehmungen)					
2.3.	...	von Unternehmen (ohne Beteiligungen und ohne Finanzunternehmungen)					
2.4.	...	von Finanzunternehmen					
2.4.1.	...	von Finanzunternehmen im Inland					
2.4.2.	...	von Finanzunternehmen im Ausland					
2.5.	...	von Sonstigen					

Zwischensumme**SUMME (1 und 2)**

Davon ohne A85-89

Davon A85-89

Kontonummer Darlehensnr.	Darlehenshöhe Gesamt	Buchwert 31.12.2020	Zugang	Tilgung	Zinsen	Summe Schuldendienst	Schuldendienst- ersätze	Buchwert 31.12.2021	Netto Schuldendienst
		0,00	0,00	0,00	0,00	0,00	0,00	0,00	0,00
		720.600,00	0,00	74.000,00	13.000,00	87.000,00	13.000,00	646.600,00	74.000,00
		720.600,00	0,00	74.000,00	13.000,00	87.000,00	13.000,00	646.600,00	74.000,00
		0,00	0,00	0,00	0,00	0,00	0,00	0,00	0,00

Nachweis der Investitionstätigkeit

Vorhaben	Vorhabensbezeichnung		RA 2019	VA Vorjahre	VA 2021	Plan 2022	Plan 2023	Plan Gesamt
Konto	Bezeichnung							
Finanzierungsergebnis			0,00					0,00

Salden Finanzierungsergebnisse	VA Vorjahre	VA 2021	Plan 2022	Plan 2023	Plan Gesamt
Finanzierungsergebnis		0,00			0,00

Seite	Inhalt
3	Ergebnishaushalt Gesamt 1. Ebene (Anlage 1a) - interne Vergütungen enthalten
7	Finanzierungshaushalt Gesamt 1. Ebene (Anlage 1b) - interne Vergütungen enthalten
11	Querschnitt (Anlage 5b)
17	Einzelnachweis über Finanzschulden und Schuldendienst (Anlage 6c)
23	Nachweis der Investitionstätigkeit

Nachweis Vermögen mit abgeänderter Nutzungsdauer

Konto	Bezeichnung	Nutzungsdauer lt. VRV	Abweichende Nutzungsdauer	Begründung
2/0350004/00379	Straßenbeleuchtung 2013	10,0	15,0	lt. IVW 3 (analog Stmk.)
2/0350004/00557	Straßenbeleuchtung 2014	10,0	15,0	lt. IVW 3 (analog Stmk.)
2/0350004/00558	Straßenbeleuchtung 2015	10,0	15,0	lt. IVW 3 (analog Stmk.)
2/0350004/00559	Straßenbeleuchtung 2016	10,0	15,0	lt. IVW 3 (analog Stmk.)
2/0350004/00560	Straßenbeleuchtung 2017	10,0	15,0	lt. IVW 3 (analog Stmk.)
2/0350004/00561	Straßenbeleuchtung 2018	10,0	15,0	lt. IVW 3 (analog Stmk.)
2/0350004/00754	Straßenbeleuchtung 2011	10,0	15,0	lt. IVW 3 (analog Stmk.)
2/0350004/00755	Straßenbeleuchtung 2012	10,0	15,0	lt. IVW 3 (analog Stmk.)
2/0350004/00778	Straßenbeleuchtung 2019	10,0	15,0	lt. IVW 3 (analog Stmk.)
2/0350004/00780	Straßenbeleuchtung 2020	10,0	15,0	Empfehlung IVW3
2/0440001/00357	k5-EB	0,0	10,0	lt. Gemdat Kurs
2/0440001/00358	k5-Finanz	0,0	10,0	lt. Kitir Kur K5 EB
2/0440001/00364	Flächenwidm.Plan 2008	0,0	10,0	lt. Empfehlung IVW 3
2/0440001/00365	Flächenwidm.Plan 2009	0,0	10,0	lt. Empfehlung IVW 3
2/0440001/00366	Flächenwidm.Plan 2010	0,0	10,0	lt. Empfehlung IVW 3
2/0440001/00773	Software für digitale Amtstafel	0,0	10,0	lt. Gemdat-Kurs
2/0440001/00797	KT Flächenwidm.Plan 2010	0,0	10,0	lt. Empfehlung IVW 3
2/0440001/00798	Lohnprogramm - Rückstellungen	0,0	10,0	lt. Gemdat Kurs
2/0440001/00799	Föchenwidm.Plan 2019-2020	0,0	10,0	lt. Empfehlung IVW 3
3/0060001/00274	Gemeindegasthaus Bhhg 31 Zubau 1998	50,0	50,0	lt. Vermögenskatalog
3/0140002/00319	Erweiterungen 2010	33,0	25,0	lt. Empfehlung von IVW3
3/0140002/00593	BA 04 Brunnen KT	33,0	25,0	lt. Empfehlung IVW 3
3/0270001/00345	Notstromaggregat inkl. Autoanhänger AM 938IC	20,0	20,0	lt. VM-Kategorien Katalog
3/0440001/00335	Katastar Kanal	0,0	10,0	lt. Gemdat Kurs
3/0440001/00344	Katastar WVA	0,0	10,0	lt. Gemdat Kurs
3/0440001/00795	KT Katastar Kanal	0,0	10,0	lt. Gemdat Kurs
3/0450001/00333	BA 30 Schachnersiedlung Sanierung	50,0	40,0	lt. GR-Beschluss
3/0450001/00806	KT Anschlussabg. 2006	50,0	40,0	analog importierte Vermögenskonten
3/0450001/00844	KT Anschlussabg. 2007	50,0	40,0	analog importierte Vermögenskonten
3/0450001/00845	KT Anschlussabg. 2008	50,0	40,0	analog importierte Vermögenskonten
3/0450001/00846	KT Anschlussabg. 2009	50,0	40,0	analog importierte Vermögenskonten
3/0450001/00847	KT Anschlussabg. 2010	50,0	40,0	analog importierte Vermögenskonten
3/0450001/00848	KT Anschlussabg. 2011	50,0	40,0	analog importierte Vermögenskonten
3/0450001/00849	KT Anschlussabg. 2012	50,0	40,0	analog importierte Vermögenskonten
3/0450001/00850	KT Anschlussabg. 2013	50,0	40,0	analog importierte Vermögenskonten
3/0450001/00851	KT Anschlussabg. 2014	50,0	40,0	analog importierte Vermögenskonten
3/0450001/00852	KT Anschlussabg. 2015	50,0	40,0	analog importierte Vermögenskonten
3/0450001/00853	KT Anschlussabg. 2016	50,0	40,0	analog importierte Vermögenskonten
3/0450001/00854	KT Anschlussabg. 2017	50,0	40,0	analog importierte Vermögenskonten
3/0450001/00855	KT Anschlussabg. 2018	50,0	40,0	analog importierte Vermögenskonten

Konto	Bezeichnung	Nutzungsdauer lt. VRV	Abweichende Nutzungsdauer	Begründung
3/0450001/00856	KT Anschlussabg. 2005	50,0	40,0	analog importierte Vermögenskonten
3/0450001/00857	KT Anschlussabg. 2004	50,0	40,0	analog importierte Vermögenskonten
3/0450001/00858	KT Anschlussabg. 2003	50,0	40,0	analog importierte Vermögenskonten
3/0450001/00859	KT Anschlussabg. 2002	50,0	40,0	analog importierte Vermögenskonten
3/0450001/00860	KT Anschlussabg. 2001	50,0	40,0	analog importierte Vermögenskonten
3/0450001/00861	KT Anschlussabg. 2000	50,0	40,0	analog importierte Vermögenskonten
3/0450001/00862	KT Anschlussabg. 1999	50,0	40,0	analog importierte Vermögenskonten
3/0450001/00863	KT Anschlussabg. 1998	50,0	40,0	analog importierte Vermögenskonten
3/0450001/00864	KT Anschlussabg. 1997	50,0	40,0	analog importierte Vermögenskonten
3/0450001/00865	KT Anschlussabg. 1996	50,0	40,0	analog importierte Vermögenskonten
3/0450001/00866	KT Anschlussabg. 1995	50,0	40,0	analog importierte Vermögenskonten
3/0450001/00867	KT Anschlussabg. 1994	50,0	40,0	analog importierte Vermögenskonten
3/0450001/00868	KT Anschlussabg. 1993	50,0	40,0	analog importierte Vermögenskonten
3/0450001/00869	KT Anschlussabg. 1992	50,0	40,0	analog importierte Vermögenskonten
3/0450001/00870	KT Anschlussabg. 1991	50,0	40,0	analog importierte Vermögenskonten
3/0450001/00871	KT Anschlussabg. 1990	50,0	40,0	analog importierte Vermögenskonten
3/0450001/00872	KT Anschlussabg. 1989	50,0	40,0	analog importierte Vermögenskonten
3/0450001/00873	KT Anschlussabg. 1988	50,0	40,0	analog importierte Vermögenskonten
3/0460003/00576	Wasserleitung Kreisverkehr Wachtberg	33,0	25,0	Anpassung an Übernahme K5
3/0460003/00581	Neuerlegung Raming 1.Teil 2018	33,0	25,0	Anpassung an Übernahme K5
3/0460003/00585	BA 09 Sanierung Quelle	33,0	25,0	lt. Empfehlung IVW3
3/0460003/00770	Wasseranschlüsse Dorfmayr/Mayr Franz/Obergruber/Rohrweck	33,0	25,0	lt. GR-Beschluss erst ab 2020 auf 33 Jahre
3/0460003/00771	Neuerlegung Raming 2.Teil 2019	33,0	25,0	lt. GR-Beschluss noch bis Ende 2019
3/0460003/00804	KT Anschlussgebühren 2018	33,0	25,0	analog importierte Vermögenskonten
3/0460003/00805	KT Anschlussgebühren 2017	33,0	25,0	analog importierte Vermögenskonten
3/0460003/00821	KT BA 09 Sanierung Quelle	33,0	25,0	lt. Empfehlung IVW3
3/0460003/00822	KT Anschlussgebühren 2006	33,0	25,0	analog importierte Vermögenskonten
3/0460003/00823	KT Anschlussgebühren 2007	33,0	25,0	analog importierte Vermögenskonten
3/0460003/00824	KT Anschlussgebühren 2008	33,0	25,0	analog importierte Vermögenskonten
3/0460003/00825	KT Anschlussgebühren 2009	33,0	25,0	analog importierte Vermögenskonten
3/0460003/00826	KT Anschlussgebühren 2010	33,0	25,0	analog importierte Vermögenskonten
3/0460003/00827	KT Anschlussgebühren 2011	33,0	25,0	analog importierte Vermögenskonten
3/0460003/00828	KT Anschlussgebühren 2012	33,0	25,0	analog importierte Vermögenskonten
3/0460003/00829	KT Anschlussgebühren 2013	33,0	25,0	analog importierte Vermögenskonten
3/0460003/00830	KT Anschlussgebühren 2014	33,0	25,0	analog importierte Vermögenskonten
3/0460003/00831	KT Anschlussgebühren 2015	33,0	25,0	analog importierte Vermögenskonten
3/0460003/00832	KT Anschlussgebühren 2016	33,0	25,0	analog importierte Vermögenskonten
3/0460003/00833	KT Anschlussgebühren 2005	33,0	25,0	analog importierte Vermögenskonten
3/0460003/00834	KT Anschlussgebühren 2004	33,0	25,0	analog importierte Vermögenskonten
3/0460003/00835	KT Anschlussgebühren 2003	33,0	25,0	analog importierte Vermögenskonten

Konto	Bezeichnung	Nutzungsdauer lt. VRV	Abweichende Nutzungsdauer	Begründung
3/0460003/00836	KT Anschlussgebühren 2002	33,0	25,0	analog importierte Vermögenskonten
3/0460003/00837	KT Anschlussgebühren 2001	33,0	25,0	analog importierte Vermögenskonten
3/0460003/00838	KT Anschlussgebühren 2000	33,0	25,0	analog importierte Vermögenskonten
3/0460003/00839	KT Anschlussgebühren 1999	33,0	25,0	analog importierte Vermögenskonten
3/0460003/00840	KT Anschlussgebühren 1998	33,0	25,0	analog importierte Vermögenskonten
3/0460003/00841	KT Anschlussgebühren 1996	33,0	25,0	analog importierte Vermögenskonten
3/0460003/00842	KT Anschlussgebühren 1997	33,0	25,0	analog importierte Vermögenskonten
3/0460003/00843	KT Anschlussgebühren 1995	33,0	25,0	analog importierte Vermögenskonten
3/0460003/00847	KT Anschlussgebühren 2019	33,0	25,0	
4/0150002/00369	FF Wachtberg Spezial KFZ IVECO, AM 110 ER	10,0	25,0	lt. Empfehlung IVW 3 analog Mindestausrüst.VO + FörderRL NÖLR
4/0150002/00376	VW Caddy AM 768 FJ 1. Teilbetrag	10,0	8,5	Auto bereits abgeschrieben
4/0150002/00407	FF Wachtberg Special KFZ IVECO, AM 110 ER Kapitaltransfer	10,0	25,0	lt. Empfehlung IVW 3 analog Mindestausrüst.VO + FörderRL NÖLR
4/0150002/00409	FF Wachtberg Spezial KFZ Steyr, AM 922 CC	10,0	25,0	lt. Empfehlung IVW 3 analog Mindestausrüst.VO + FörderRL NÖLR
4/0150002/00410	FF Behamberg Spezial KFZ Mercedes 814, AM 99 YU	10,0	25,0	lt. Empfehlung IVW 3 analog Mindestausrüst.VO + FörderRL NÖLR
4/0150002/00411	FF Behamberg Spezial KFZ Mercedes 814, AM 99 YU Kapitalt	10,0	25,0	lt. Empfehlung IVW 3 analog Mindestausrüst.VO + FörderRL NÖLR
4/0150002/00412	FF Behamberg Spezial KFZ MAN, AM 521DG	10,0	25,0	lt. Empfehlung IVW 3 analog Mindestausrüst.VO + FörderRL NÖLR
4/0150002/00413	FF Wachtberg Spezial KFZ Steyr, AM 922 CC Kapitaltransfer	10,0	25,0	lt. Empfehlung IVW 3 analog Mindestausrüst.VO + FörderRL NÖLR
4/0150002/00414	FF Behamberg Spezial KFZ MAN, AM 521DG Kapitaltransfer	10,0	25,0	lt. Empfehlung IVW 3 analog Mindestausrüst.VO + FörderRL NÖLR
4/0150002/00568	VW Caddy AM 768 FJ 2. Teilbetrag	10,0	3,0	analog RND Fahrzeug
4/0150002/00799	KT FF Wachtberg Spezial KFZ IVECO, AM 110 ER	10,0	25,0	lt. Empfehlung IVW 3 analog Mindestausrüst.VO + FörderRL NÖLR
4/0150002/00808	KT FF Wachtberg Spezial KFZ Steyr, AM 922 CC	10,0	25,0	lt. Empfehlung IVW 3 analog Mindestausrüst.VO + FörderRL NÖLR
4/0150002/00809	KT FF Behamberg Spezial KFZ Mercedes 814, AM 99 YU	10,0	25,0	lt. Empfehlung IVW 3 analog Mindestausrüst.VO + FörderRL NÖLR
4/0150002/00810	KT FF Behamberg Spezial KFZ MAN, AM 521DG	10,0	25,0	lt. Empfehlung IVW 3 analog Mindestausrüst.VO + FörderRL NÖLR
5/0150002/00521	Opel Movano AM-310IN	10,0	6,0	Baujahr 2015
5/0180003/00545	Kopierer Kiga Behamberg	4,0	5,0	
5/0180003/00546	Kopierer Kiga Ramingdorf	4,0	5,0	

Dienstpostenplan

Stpostenart: Von 1 bis 99
 Stnehmer:

Gemeinde Behamberg

Selektion:

AT Nr.: 30506

MEINDE BEHAMBERG
 amberg 30
 Behamberg

agsbedienstete

Bewertung NEU	Soll.Anz.	Soll.FTE	Ist.Anz.	Ist.FTE	Ansatz	Bezeichnung	Gruppe	Bemerkung
Verwendungsgruf	3	3,00	3	3,00				
			1	1,00	240100	Kindergarten Behamberg	05	
			1	1,00	850000	Wasserversorgung	05	
			1	1,00	851000	Abwasserbeseitigung	05	mit Bauhoferzulage
Verwendungsgruf	10	6,94	10	6,99				
			1	0,65	240100	Kindergarten Behamberg	03	Karenz
			4	2,86	240100	Kindergarten Behamberg	03	
			2	1,55	240200	Kindergarten Daxberg	03	
			1	0,64	240300	Kindergarten Ramingdorf	03	Pensionierung 30.11.2019
			2	1,29	240300	Kindergarten Ramingdorf	03	
Verwendungsgruf	6	3,04	6	3,65				
			1	0,50	10000	Allgemeine Verwaltung	02	
			3	1,50	211000	Volksschulen	02	
			1	0,65	240300	Kindergarten Ramingdorf	02	
Leistungsgruppe	1	0,65	2	0,88		Bauhof	04	
			1	0,23	211000	Volksschulen	02	
			1	0,65	211000	Volksschulen	03	
Verwendungsgruf	1	0,40	1	0,40	211000	Volksschulen	02	
Funktionsgruppe	1	1,00	1	1,00	10000	Allgemeine Verwaltung	07	mit Personalauslage
Leistungsgruppe	1	0,75	1	0,75	10000	Allgemeine Verwaltung	06	
Verwendungsgruf	3	2,88	3	2,88	10000	Allgemeine Verwaltung	05	
e	26	18,66	27	19,55				
ntsumme	26	18,66	27	19,55				

Seite	Inhalt
3	Vorbericht
17	Ergebnishaushalt Gesamt 1. Ebene (Anlage 1a) - interne Vergütungen enthalten
21	Ergebnishaushalt Gesamt 1. und 2. Ebene (Anlage 1a) - interne Vergütungen enthalten
25	Ergebnishaushalt Bereichsbudget 1. und 2. Ebene (Anlage 1a)
47	Finanzierungshaushalt Gesamt 1. Ebene (Anlage 1b) - interne Vergütungen enthalten
51	Finanzierungshaushalt Gesamt 1. und 2. Ebene (Anlage 1b) - interne Vergütungen enthalten
57	Finanzierungshaushalt Bereichsbudget 1. und 2. Ebene (Anlage 1b)
99	Querschnitt (Anlage 5b)
105	Ergebnis- und Finanzierungsvoranschlag Detailnachweis
177	Personaldaten iSd ÖStp (Anlage 4)
181	Nachweis über Transferzahlungen (Anlage 6a)
187	Nachweis über Haushaltsrücklagen und Zahlungsmittelreserven (Anlage 6b)
191	Einzelnachweis über Finanzschulden und Schuldendienst (Anlage 6c)
201	Nachweis über hausinterne Vergütungen (Anlage 6f)
205	MFP - Ergebnishaushalt Gesamt 1. und 2. Ebene - interne Vergütungen enthalten
209	MFP - Finanzierungshaushalt Gesamt 1. und 2. Ebene - interne Vergütungen enthalten
215	Haushaltspotential (aufbauend auf der Ergebnisrechnung)
219	Nachweis der Investitionstätigkeit
233	Leasingspiegel (Anlage 6i)
237	Wirtschaftspläne der Eigenbetriebe
267	Nachweis Vermögen mit abgeänderter Nutzungsdauer
273	Dienstpostenplan