

Marktgemeinde Gresten
Gemeindenummer : 32003
Politischer Bezirk : Scheibbs
Einwohneranzahl : 2015
Flächenausmaß in ha: 383,00
DVR-Nummer : 0005916

Rechnungsabschluss 2016

23.03.2017

RECHNUNGSABSCHLUSS FÜR DAS HAUSHALTSJAHR 2016



[Handwritten signature in blue ink]






Abgenommen am: 16. März 2017
Angeschlagen am: 27. Feb. 2017

Der Bürgermeister.

Wolfgang Fahrnböcker


Der Rechnungsabschluss für das Haushaltsjahr 2016 liegt in der Zeit vom 27. Februar bis 13. März 2017 während der Amtsstunden im Gemeindeamt der Marktgemeinde Gresten zur allgemeinen Einsichtnahme auf.
Während dieser Zeit können schriftliche Erinnerungen dazu beim Gemeindeamt Gresten eingebracht werden.

Öffentliche Kundmachung



**MARKTGEMEINDE
GRESTEN
BEZIRK SCHEIBBS, NÖ**
A-3264 GRESTEN, Badgasse 1
Tel: 07487 2310
Fax: 07487 2310-20

Bankverbindungen:
Postsparkasse Wien, Konto 7.521.692
BLZ 60000
Raiffeisenbank im Ennthal, Konto 6.201.941
BLZ 32939
Sparkasse Amstetten, Konto 2700-223007
BLZ 20202
Volksbank Alpenvorland, Konto 290.0199.0000
BLZ 43530
DVR-Nr.: 0005916
UST-ID-Nr.: ATU 16212006



**MARKTGEMEINDE
GRESTEN
BEZIRK SCHEIBS, NO
A-3264 GRESTEN, Badgasse 1**
Tel: 07487 2310, Fax: 07487 2310-20

Bankverbindungen:
Raiffeisenbank Mittl. MV, Konto 6.201.941
Sparkasse Amstetten, Konto 2700-223007
DVR-Nr.: 0006916
E-Mail: gemeinde@gresten-markt.at
<http://www.gresten.gv.at>
US-ID-Nr.: ATU 16212006
BLZ 20202
BLZ 32839

Einladungskurnde

Die Mitglieder des Gemeinderats werden zur der am **Mittwoch, dem 22. März 2017**,
um **19:00 Uhr** im Sitzungssaal der Marktgemeinde Gresten, Badgasse 1, stattfindenden

GEMEINDERATSSITZUNG mit folgender TAGESORDNUNG eingeladen.

A) Öffentlicher Teil

PKT. 1: Genehmigung bzw. Abänderung der Protokolle vom 29.11.2016 und 23.02.2017

PKT. 2: Übernahme öffentliches Gut Friedhofgasse

PKT. 3: Feuerwehr-Tarfordnung 2017

PKT. 4: Verordnung Gebrauchsabgabe

PKT. 5: Ernennung Sicherheitsgemeinderat

PKT. 6: Bericht Prüfungsausschuss

PKT. 7: Beschluss Rechnungsabschluss 2016

PKT. 8: Brückensanierungen

a) Beauftragung Planung, Ausschreibung und Bauaufsicht Neubau Brücke Steinweg

b) Beauftragung Grundlagenerhebung, Planung, Ausschreibung Neubau Brücke Mühlbergstraße

PKT. 9: Büchereiausstattung

a) Bodenbelag

b) Beleuchtung/Verkabelung

c) Büromöbel

PKT. 10: jährliche Förderungen

a) SC Welsler Profile Raika Gresten/Reinsberg

b) Pensionistenverband

c) Seniorenbund

d) MV Ortskapelle Gresten

e) Blasorchester Gresten

f) Evangelische Pfarrgemeinde

g) Multiple Sklerose Selbsthilfegruppe Mostviertel

h) Frauenturnen

i) Feiw. Feuerwehr Gresten

j) Verein Kulturschmiede

PKT. 11: sonstige Förderungen

a) Pferdefreunde Gresten

b) Dartclub Highlander

c) ARGE Familienforschung NÖ-Eisenwurzen&Franken (Hans Karner)

d) Chor der NMS Gresten

e) KOBV 70jähriges Jubiläum

f) Flutlichtanlage SC Welsler Profile Raika Gresten/Reinsberg

g) Ehrung Prima La Musica

PKT. 12: Wohnraumbeschaffungsbeitrag: Weilmesser

PKT. 13: Ermäßigung der Lustbarkeitsabgabe

a) Kabarett Gasthaus Auer

b) Verein Kulturschmiede Herbst/Winter Veranstaltungen 2016

c) NÖAAB Gresten Faschingsgshnas

d) Jubiläumsfest Auto Aigner

PKT. 14: Kläranlage:

a) Notstromaggregat

b) Eröffnung

PKT. 15: Zeichnungsberechtigung Vizebürgermeister

PKT. 16: Ausschreibung Teilsanierung Mitterweg

PKT. 17: Berichte

B) Nicht öffentlicher Teil

PKT. N1: Genehmigung bzw. Abänderung des Protokolls vom 29.11.2016

PKT. N2: Einklagung Außenstände

PKT. N3: Berichte

Name:

3264 Gresten:

Datum/Unterschrift/e-mail:

Wolfgang Fahrnberger

Willi Sigmund-Str. 11

e-mail

Harald Gnadenberger, MSc

Erlaufgasse 11/2

e-mail

Ing. Johannes Käfer

Unterer Markt 11/2

e-mail

Andreas Dienstbier

Scheibser Str. 2/2

e-mail

Johannes Buchebner

Salcherstraße 8

e-mail

August Scheinhart

Salcherstraße 34

e-mail

Gabriela Oelmann, Bfd MSc

Oberer Markt 24/2

e-mail

Gabriele Langsenlehner

Franz Alt-Strabe 12/1

e-mail

Roswitha Kraml

Ybbsbachstr. 8a

e-mail

Ing. Martin Tanner

Goganzstr. 7

e-mail

Hannelore Stanschitz

Erlaufpromenade 2

e-mail

Helmut Wieser

Schulstraße 1b

e-mail

Margit Stroblmayr

Franz Alt-Str. 21

e-mail

Ralph Oelmann

Oberer Markt 24/2

e-mail

Wolfgang Auer

Wieselburger Str. 26

e-mail

Ing. Michael Schober

Erlaufgasse 10

e-mail

Stefan Buxhofer

Lindengasse 2/2

e-mail

Norbert Brunner

Spörken 7/2

e-mail

Johannes Füsselberger

Oberer Markt 25/2

e-mail

Wolfgang Fahrnberger

Der Bürgermeister

Triftdie Gründe für ein Fernbleiben von der Sitzung sind unverzüglich dem Bürgermeister bekannt zu geben.

Gresten, am 17.03.2017

Gemeinde Gresten-Markt

Von:
Gesendet:

Gemeinde Gresten-Markt
Freitag, 17. März 2017 14:12

An: "Johannes Füsselberger"; Andreas Dienstbier (adienstbier@neulingerat); August Scheinhart (august.scheinhart@aon.at); August Scheinhart (august.scheinhart@lookrativ.at); Gabriela Ralph Oelmann (oelmann.gabi@aon.at); Gabriele Langsenlehner (g.langsenlehner@gmail.com); Hannelore Stanschitz (hannelore.stanschitz@gmail.com); Harald Gnadenberger MSC (h.gnadenberger@wieser.com); Harald Gnadenberger MSC (harald.gnadenberger@aon.at); Helmut Wieser (helmut.wieser@aknoe.at); Helmut Wieser (segelboot4@a1.net); Johannes Buchebner (j.buchebner@gmx.at); Johannes Käfer (hannes@blumenkaefer.at); Margit Stoblmayr (margit.stoblmayr@aon.at); Martin Tanner (martin.tanner@aon.at); Michael Schober (schobermichi@aon.at); Michael Schober (tb.schober@aon.at); Norbert Brunner (norbert.brunner@gmx.at); Roswitha Kraml (roswitha.kraml@aon.at); Stefan Buchhofer (sbuchhofer@wieser.com); Wolfgang Auer (office@tischlerei-auer.at); Wolfgang Fahrberger (w.fahrberger@gmail.com)

Betreff:
Anlagen:

Einladung zur Sitzung des Gemeinderats am 22.3.2017
RA_Jan2017_aufilage.pdf; GR_protokoll_29112016.pdf; GR_protokoll_NO_29112016.pdf; 8_GR_protokoll_neuwahl_vize.pdf; SKMBT_C554e17031714060.pdf

Liebe Mitglieder des Gemeinderats,
anbei die Einladung zur nächsten Sitzung, am Mittwoch 22.3.2017, sowie die Protokolle der letzten Sitzungen und der RA-Entwurf 2016.
LG Irma!

Marktgemeinde Gresten
Amtsleitung
Mag. Irmgard Plank
Badgasse 1
264 Gresten

Tel.: 07487 2310-16
Fax: 07487 2310-20
Mobil: 0676 840 904 416
Email: gemeinde@gresten-markt.at
www.gresten.gv.at



SITZUNGSPROTOKOLL
AUSGANGS ALS DEM

über die Sitzung des Gemeinderates am **Mittwoch, dem 22.03.2017** im Sitzungssaal der Marktgemeinde Gresten.

Beginn: 19:00 Uhr

Ende: 20:05 Uhr

Die Einladung erfolgte mittels Kurkunde bzw. Email am 17.03.2017.

ANWESEND WAREN:

- 01. Bürgermeister Wolfgang **Fahrnberger**
- 02. Vizebürgermeister Harald **Gnadenberger**

die geschäftsführenden Gemeinderäte:

- 03. Johannes **Käfer**
- 05. Johannes **Buchebner**
- 04. Andreas **Dienstbier**
- 06. August **Scheinhart**

die Mitglieder des Gemeinderates:

- 07. Gabriela **Oelmann**
- 09. Roswitha **Kraml**
- 11. Hannelore **Stanschitz**
- 13. Margit **Stroblmayr**
- 15.
- 17. Michael **Schober**
- 19. Norbert **Brunner**
- 08.
- 10. Martin **Tanner**
- 12. Helmut **Wieser**
- 14. Ralph **Oelmann**
- 16. Stefan **Buxhofer**
- 18. Johannes **Füsselberger**

ANWESEND WAREN AUSSERDEM:

SCHRIFTFÜHRER: AL Irmgard Plank

ENTSCHEIDIGT ABWESEND WAREN:

- 01. – Wolfgang **Auer**
- 02. - Gabriele **Langsenlehner**
- 03. -
- 04. -

NICHT ENTSCHEIDIGT ABWESEND WAREN:

- 01. --
- 02. --

Vorsitzender: Bürgermeister Wolfgang **Fahrnberger**
Weitere Besucher: Raimund Holzner

Die Sitzung war öffentlich.

Die Sitzung war beschlussfähig.

TAGESORDNUNG

A) Öffentlicher Teil

- PKT. 1: Genehmigung bzw. Abänderung der Protokolle vom 29.11.2016 und 23.02.2017
- PKT. 2: Übernahme öffentliches Gut Friedhofgasse
- PKT. 3: Feuerwehr-Tarifordnung 2017
- PKT. 4: Verordnung Gebrauchsabgabe
- PKT. 5: Ernennung Sicherheitsgemeinderat
- PKT. 6: Bericht Prüfungsausschuss
- PKT. 7: Beschluss Rechnungsabschluss 2016
- PKT. 8: Brückensanierungen
- a) Beauftragung Planung, Ausschreibung und Bauaufsicht Neubau Brücke Steinweg
- b) Beauftragung Grundlagenerhebung, Planung, Ausschreibung Neubau Brücke Mühlibergstraße
- PKT. 9: Büchereiausstattung
- a) Bodenbelag
- b) Beleuchtung/Verkabelung
- c) Büromöbel
- PKT. 10: jährliche Förderungen
- a) SC Welsler Profile Raika Gresten/Reinsberg
- b) Pensionistenverband
- c) Seniorenbund
- d) MV Ortskapelle Gresten
- e) Blasorchester Gresten
- f) Evangelische Pfarrgemeinde
- g) Multiple Sklerose Selbsthilfegruppe Mostviertel
- h) Frauenturnen
- i) Freiw. Feuerwehr Gresten
- j) Verein Kulturschmiede
- PKT. 11: sonstige Förderungen
- a) Pferdefreunde Gresten
- b) Dartclub Highlander
- c) ARGE Familienforschung NÖ-Eisenwurzen&Franken (Hans Karner)
- d) Chor der NMS Gresten
- e) KOBV 70jähriges Jubiläum
- f) Flutlichtanlage SC Welsler Profile Raika Gresten/Reinsberg
- g) Ehrung Prima La Musica
- PKT. 12: Wohnraumbeschaffungsbeitrag: Weimesser
- PKT. 13: Ermäßigung der Lustbarkeitsabgabe
- a) Kabarett Gasthaus Auer
- b) Verein Kulturschmiede Herbst/Winter Veranstaltungen 2016
- c) NÖAAB Gresten Faschingsgshnas
- d) Jubiläumsfest Auto Aigner
- PKT. 14: Kläranlage: a) Notstromaggregat b) Eröffnung
- PKT. 15: Zeichnungsberechtigung Vizebürgermeister
- PKT. 16: Ausschreibung Teilsanierung Mitterweg
- PKT. 17: Berichte

B) Nicht öffentlicher Teil

- PKT. N1: Genehmigung bzw. Abänderung des Protokolls vom 29.11.2016
- PKT. N2: Einklagung Außenstände
- PKT. N3: Berichte

PKT. 7: Beschluss Rechnungsabschluss 2016

Der vom Bürgermeister und der Amtsleiterin erstellte Rechnungsabschluss lag von 27.02. bis 13.03.2017 zur öffentlichen Einsichtnahme auf. Es wurden keine schriftlichen Erinnerungen eingebracht. Der Prüfungsausschuss hat den Rechnungsabschluss innerhalb der Auflagefrist auf seine rechnerische Richtigkeit und die Übereinstimmung mit dem Vorschlag geprüft. Der Bürgermeister erläutert einige Über- bzw. Unterschreitungen. Der Soll-Überschuss im ordentlichen Haushalt beträgt € 709.575,23, bei Einnahmen von € 4.609.565,81 und Ausgaben von € 3.899.990,58, der Soll-Abgang im außerordentlichen Haushalt beträgt € 24.704,40, bei Einnahmen von € 2.243.669,52 bzw. Ausgaben von € 2.268.373,92; somit ergibt sich insgesamt ein Soll-Überschuss von rund 685.000,-, wovon der Großteil für die aus 2016 verschobenen Projekte bzw. noch offenen Abrechnungen bereits wieder verplant ist. Gut € 200.000,- sind an freien Finanzmitteln verfügbar.

Schuldenstand 01.01.2016	€ 1.990.638,48	31.12.2016	€ 1.832.736,15
Rücklagenstand 01.01.2016	€ 3.608.898,66	31.12.2016	€ 3.313.235,82

Wortmeldungen: gfGR Käfer, Bgm. Fahrnberger.

Plank: Die Maastrichtbuchungen für die EU-Budget-Kennzahlen (rund € 158.000,- Einnahmen- und ausgabenseitig) sind noch vorzunehmen, und der Beschluss des Rechnungsabschlusses dahingehend zu fassen.

Antrag: Der Antrag des Bürgermeisters lautet, ebenso der des Vorsitzenden des Finanzausschusses, wie vom Gemeindevorstand empfohlen, möge der Gemeinderat den Rechnungsabschluss 2016 in der vorliegenden Form, zusätzlich der noch durchzuführenden Maastrichtbuchungen, in Höhe von rund € 158.000,- Einnahmen- und ausgabenseitig, beschließen.

Beschluss: Der Antrag wird angenommen.

Abstimmungsergebnis: einstimmig

Die Übereinstimmung mit dem Original wird hiermit bestätigt.

Gresten, am 24.03.2017

Marktgemeinde Gresten
Der Bürgermeister
Wolfgang Fahrnberger



B. zeitgeordnete Verrechnung

	Nachrichtlich: Anfängl. Stand	S u m m e Einnahmen	d e r Ausgaben	D i f f e r e n z Mehreinnahmen	Mehrausgaben
Vorschreibung	0,00	0,00	0,00		
RAIFFEISENBANK IM ERLAUF TAL	357.483,77	3.234.978,55	2.844.937,47	390.041,08	
Sparkasse Amstetten	482.473,27	3.121.489,33	2.852.097,02	269.392,31	
Gegenverrechnung	0,00	3.095.586,22	3.095.586,22		
VOLKSBANK ALPENVORLAND	107.549,10	147.908,41	2.177,71	145.730,70	
Postsparkasse	0,00	0,00	0,00		
Barkasse	1.651,30	54.580,42	51.971,90	2.608,52	
SPARBUCH RAIBA	33,12	33,17	0,01	33,16	
SPARBUCH SPARKASSE	175.918,48	176.182,36	65,97	176.116,39	
KAUTION KUSCH	2.073,67	2.073,67	0,00	2.073,67	
SPARBUCH HRL TEUFL-KRAML GMBH	4.000,00	4.000,00	0,00	4.000,00	
SPARBUCH TEUFL-KRAML GMBH	0,00	3.500,00	0,00	3.500,00	
SPARBUCH TEUFL-KRAML GMBH	0,00	2.200,00	0,00	2.200,00	
Summe	1.131.182,71	9.842.532,13	8.846.836,30	995.695,83	0,00
Buchmäßiger Bestand (Saldo)			995.695,83		995.695,83
Insgesamt	1.131.182,71	9.842.532,13	9.842.532,13	995.695,83	995.695,83

C. Abschluss des Geldtaggebuches am 31.12.2016

	E i n n a h m e n			A u s g a b e n			Differenz zw. Einn. und Ausg.
	bisher	Erg.d.Vorjahres Mehreinnahmen	Zusammen	bisher	Erg.d.Vorjahres Mehrausgaben	Zusammen	
Vorschreibung	0,00		0,00	0,00		0,00	0,00
RAIFFEISPARBANK IM ERLAUTAL	0,00	390.041,08	390.041,08	0,00		0,00	390.041,08
Sparkasse Amstetten	0,00	269.392,31	269.392,31	0,00		0,00	269.392,31
Gegenverrechnung	0,00		0,00	0,00		0,00	0,00
VOLKSPANK ALPENVORLAND	0,00	145.730,70	145.730,70	0,00		0,00	145.730,70
Postsparkasse	0,00		0,00	0,00		0,00	0,00
Barkasse	0,00	2.608,52	2.608,52	0,00		0,00	2.608,52
SPARBUCH RALBA	0,00	33,16	33,16	0,00		0,00	33,16
SPARBUCH SPARKASSE	0,00	176.116,39	176.116,39	0,00		0,00	176.116,39
KAUFLION KUSCH	0,00	2.073,67	2.073,67	0,00		0,00	2.073,67
SPARBUCH HRL TROFEL-KRAML GMBH	0,00	4.000,00	4.000,00	0,00		0,00	4.000,00
SPARBUCH TROFEL-KRAML GMBH	0,00	3.500,00	3.500,00	0,00		0,00	3.500,00
SPARBUCH TROFEL-KRAML GMBH	0,00	2.200,00	2.200,00	0,00		0,00	2.200,00
Summe	0,00	995.695,83	995.695,83	0,00	0,00	0,00	995.695,83
Saldo						995.695,83	
Insgesamt	0,00	995.695,83	995.695,83	0,00	0,00	995.695,83	

D. Tatsächlich vorhandene Kassenbestände


Am 31.12.16 waren folgende Kassen- und Guthabenbestände vorhanden: Der Finanzreferent
Gf. GR Johannes Bruchebner

Stamm

Bankinstitut	Kontonummer	Auszug Nr.	vom	€
Vorschreibung				
RAIFFEISENBANK IM ERLAUFTAL	ATFS 32939000 0620 1941	2016/00238	30.12.16	390.011,08 ✓
Sparkasse Amstetten	AT15 2020 2029 0022 3007	2016/00246	30.12.16	269.392,31 ✓
Gegenverrechnung				
VOLKSBANK ALPENVORLAND	AT07 4715 0290 0199 0000	2016/00093	31.12.16	145.730,70 ✓
Postsparkasse				
Barkasse				
SPARBUCH RAIBA <i>2W8</i>	ATFS 83293 9090 0620 1941	2016/00002	28.12.16	2.608,52 ✓
SPARBUCH SPARKASSE <i>2W9</i>	AT26 2020 2027 0400 4221	2017/00001	30.12.16	33,16 ✓
KAUTION KUSCH <i>2W10</i>	0+36543	Durchlaufzettel	2W10	176.116,39 ✓
SPARBUCH HRL TEUFL-KRAML GMBH <i>2W11</i>	0+36544	Durchlaufzettel	2W11	2.073,67 ✓
SPARBUCH TEUFL-KRAML GMBH <i>2W12</i>	0+36545	Durchlaufzettel	2W12	4.000,- ✓
SPARBUCH TEUFL-KRAML GMBH <i>2W13</i>	0+36546	Durchlaufzettel	2W13	3.500,- ✓
				2.200,- ✓

OP

Der vorliegende Rechnungsabschluss enthält alle im Rechnungszeitraum erfolgten Gebarungen. Er stimmt mit den Belegen und Aufzeichnungen in den Rechnungsbüchern überein.



Der Bürgermeister
Wolfgang Fahrberger

Der Finanzreferent
Gf. GR Johannes Buchebner


Der vorliegende Rechnungsabschluss wurde vom Prüfungsausschuß überprüft. Er ist sachlich und rechnerisch richtig.


Vorsitzender des Prüfungsausschusses


Mitglied des Prüfungsausschusses


Mitglied des Prüfungsausschusses

Marktgemeinde Gresten, am 09.03.2017

GRP./VA-STELLE	B S Z E I C H N U N G	ANF. RESTE	ANORDNUNGSSOLL	GESAMTSOLL	I S T	SCHL. RESTE	VA + NVA	MEHR	WENIGER
0	VERPFLICHTUNGSKÖRPER UND ALLG. VERWALTUNG	476,00	89.064,71	89.540,71	89.252,71	288,00	84.300,00	8.696,32	-3.931,61
1	ÖFFENTLICHE ORDNUNG UND SICHERHEIT	0,00	2.669,90	2.669,90	2.669,90	0,00	5.100,00	0,00	-2.430,10
2	UNTERRICHT, ERZIEHUNG, SPORT UND WISSE	805,20	26.319,51	27.124,71	26.665,27	459,44	33.500,00	619,56	-7.800,05
3	KUNST, KULTUR UND KOLLEGIUM	0,00	1.473,80	1.473,80	1.473,80	0,00	1.700,00	91,30	-317,50
4	SOZIALE WOHLFAHRT UND WOHNBAUFÖRDERUN	0,00	23.792,23	23.792,23	23.792,23	0,00	25.000,00	159,32	-1.367,09
5	GESUNDEHEIT	0,00	653,00	653,00	653,00	0,00	1.100,00	15,00	-462,00
6	STRASSEN- UND WASSERBAU, VERKEHR	0,00	6.068,97	6.068,97	6.068,97	0,00	2.900,00	3.318,07	-149,10
7	WIRTSCHAFTSFÖRDERUNG	0,00	344,99	344,99	344,99	0,00	600,00	33,99	-289,00
8	DIENTLEISTUNGEN	25.300,40	1.025.269,01	1.050.569,41	1.045.046,86	5.522,55	1.147.700,00	45.195,41	-167.626,40
9 *	FINANZWIRTSCHAFT	9.812,28	2.956.014,63	2.965.826,91	2.962.346,25	3.480,66	2.822.200,00	155.484,73	-21.670,10
	ZWISCHENSOMME	36.393,88	4.131.670,75	4.168.064,63	4.158.313,98	9.750,65	4.124.100,00	213.613,70	-206.042,95

Abwicklung der Ergebnisse des Vorjahres :

2/990000/961100	IST-ÜBERSCHUSS	979.978,18	0,00	979.978,18	979.978,18	0,00	0,00	0,00	0,00
2/990000/963100	SOLL-ÜBERSCHUSS	0,00	636.539,13	636.539,13	636.539,13	0,00	636.500,00	39,13	0,00
2/990000/964100	RESTE IN HÖHE DES SOLL-ABGANGES	0,00	0,00	0,00	0,00	0,00	0,00	0,00	0,00
	GESAMTSUMME DER EINNAHMEN	1.016.372,06	4.768.209,88	5.784.581,94	5.774.831,29	9.750,65	4.760.600,00	213.652,83	-206.042,95

Ergebnisse des Haushaltsjahres :

2/990000/965000	IST-ÜBERSCHUSS	-----	877.680,50	877.680,50	-----	877.680,50	-----	-----	-----
2/990000/966000	IST-ABGANG	-----	0,00	0,00	0,00	-----	-----	-----	-----
2/990000/968000	SOLL-ABGANG	-----	0,00	0,00	-----	0,00	-----	-----	-----
	ENDSUMME	1.016.372,06	5.645.890,38	6.662.262,44	5.774.831,29	887.431,15	-----	-----	-----

* Summe der Gruppe 9 ohne die Abwicklung der Ergebnisse des Vorjahres

GESAMTÜBERSTICHT ÜBER DIE ORDENTLICHEN AUSGABEN

GRP./VA-STELLE	B E Z E I C H N U N G	ANF. RESTE	ANORDNUNGSSOLL	GESAMTSOLL	I S T	SCHL. RESTE	VA + NVA	MEHR	WENIGER
0	VERTRETUNGSKÖRPER UND ALLG. VERWALTUN	0,00	613.718,73	613.718,73	612.645,01	1.073,72	661.800,00	25.810,01	-73.891,28
1	ÖFFENTLICHE ORDNUNG UND SICHERHEIT	0,00	57.685,91	57.685,91	57.685,91	0,00	61.700,00	3.122,28	-7.136,37
2	UNTERRICHT, ERZIEHUNG, SPORT UND WISS	609,04	370.283,57	370.892,61	370.892,61	0,00	489.000,00	1.072,85	-119.789,28
3	KUNST, KULTUR UND KULTUS	384,72	199.594,94	199.979,66	195.737,94	4.241,72	206.700,00	10.136,28	-17.241,34
4	SOZIALE WOHLFAHRT UND WOHNBAUFÖRDERUN	0,00	446.028,75	446.028,75	446.028,75	0,00	460.500,00	11.344,47	-25.815,72
5	GESUNDHEIT	0,00	557.590,04	557.590,04	557.590,04	0,00	555.700,00	4.515,93	-2.625,89
6	STRASSEN- UND WASSERBAU, VERKEHR	0,00	64.729,05	64.729,05	64.729,05	0,00	105.700,00	3.482,10	-44.453,05
7	WIRTSCHAFTSFÖRDERUNG	0,00	22.872,15	22.872,15	22.872,15	0,00	25.800,00	1.719,32	-4.647,17
8	DIENSTLEISTUNGEN	1.139,17	1.137.434,03	1.138.573,20	1.056.632,72	81.940,48	1.184.200,00	160.231,63	-206.997,60
9 *	FINANZWIRTSCHAFT	377.700,00	588.697,48	966.397,48	875.797,48	90.600,00	1.009.500,00	4.548,61	-425.351,13
	ZWISCHENSUMME	379.832,93	4.058.634,65	4.438.467,58	4.260.611,66	177.855,92	4.760.600,00	225.983,48	-927.948,83

Abwicklung der Ergebnisse des Vorjahres :

1/990000/962100	IST-ABGANG	0,00	0,00	0,00	0,00	0,00	0,00	0,00	0,00
1/990000/963100	REST IN HÖHE DES SOLL-ÜBERSCHUSSES	636.539,13	0,00	636.539,13	636.539,13	0,00	0,00	0,00	0,00
1/990000/964100	SOLL-ABGANG	0,00	0,00	0,00	0,00	0,00	0,00	0,00	0,00
	GESAMTSUMME DER AUSGABEN	1.016.372,06	4.058.634,65	5.075.006,71	4.897.150,79	177.855,92	4.760.600,00	225.983,48	-927.948,83

Ergebnisse des Haushaltsjahres :

1/990000/965000	IST-ÜBERSCHUSS	---	877.680,50	877.680,50	877.680,50	---	---	---	---
1/990000/966000	IST-ABGANG	---	0,00	0,00	---	0,00	---	---	---
1/990000/967000	SOLL-ÜBERSCHUSS	---	709.575,23	709.575,23	---	709.575,23	---	---	---
	ENDSUMME	1.016.372,06	5.645.890,38	6.662.262,44	5.774.831,29	887.431,15	---	---	---

* Summe der Gruppe 9 ohne die Abwicklung der Ergebnisse des Vorjahres

GRP./VA-STELLE	B E Z E I C H N U N G	ANF. RESTE	ANORDNUNGSSOLL	GESAMTSOLL	I S T	SCHL. RESTE	VA + IVA	MEHR	WENIGER
0	VERPFLICHTUNGSKÖRPER UND ALLG. VERWALTUN	0,00	0,00	0,00	0,00	0,00	0,00	0,00	0,00
1	ÖFFENTLICHE ORDNUNG UND SICHERHEIT	0,00	0,00	0,00	0,00	0,00	0,00	0,00	0,00
2	UNTERRICHT, ERZIEHUNG, SPORT UND WISS	0,00	0,00	0,00	0,00	0,00	0,00	0,00	0,00
3	KUNST, KULTUR UND KULTUS	0,00	0,00	0,00	0,00	0,00	0,00	0,00	0,00
4	SOZIALE WOHLFAHRT UND WOHNBAUFÖRDERUN	0,00	0,00	0,00	0,00	0,00	0,00	0,00	0,00
5	GESUNDEHEIT	0,00	0,00	0,00	0,00	0,00	0,00	0,00	0,00
6	STRASSEN- UND WASSERBAU, VERKEHR	33.516,57	638.404,19	671.920,76	518.845,30	153.075,46	929.700,00	15.870,98	-307.166,79
7	WIRTSCHAFTSFÖRDERUNG	0,00	15.050,00	15.050,00	15.050,00	0,00	15.000,00	50,00	0,00
8	DIENSTLEISTUNGEN	0,00	1.222.387,60	1.222.387,60	1.222.387,60	0,00	1.714.300,00	12.783,66	-504.696,06
9 *	FINANZWIRTSCHAFT	0,00	0,00	0,00	0,00	0,00	0,00	0,00	0,00
	ZWISCHENSUMME	33.516,57	1.875.841,79	1.909.358,36	1.756.282,90	153.075,46	2.659.000,00	28.704,64	-811.862,85

Abwicklung der Ergebnisse des Vorjahres :

6/990000/961100	IST-ÜBERSCHUSS	380.959,05	0,00	380.959,05	380.959,05	0,00	0,00	0,00	0,00
6/990000/963100	SOLL-ÜBERSCHUSS	0,00	367.827,73	367.827,73	367.827,73	0,00	367.900,00	0,00	-72,27
6/990000/964100	REST IN HÖHE DES SOLL-ABGANGES	62.863,51	0,00	62.863,51	62.863,51	0,00	0,00	0,00	0,00
	GESAMTSUMME DER EINNÄHMEN	477.339,13	2.243.669,52	2.721.008,65	2.567.933,19	153.075,46	3.026.900,00	28.704,64	-811.935,12

Ergebnisse des Haushaltsjahres :

6/990000/965000	IST-ÜBERSCHUSS	-----	283.870,32	283.870,32	-----	283.870,32	-----	-----	-----
6/990000/966000	IST-ABGANG	-----	134.666,77	134.666,77	134.666,77	-----	-----	-----	-----
6/990000/968000	SOLL-ABGANG	-----	24.704,40	24.704,40	-----	24.704,40	-----	-----	-----
	ENDSUMME	477.339,13	2.686.911,01	3.164.250,14	2.702.599,96	461.650,18	-----	-----	-----

* Summe der Gruppe 9 ohne die Abwicklung der Ergebnisse des Vorjahres

GESAMTÜBERSICHT ÜBER DIE AUSSERORDENTLICHEN AUSGABEN

GRP./VA-STELLE	B E Z E I C H N U N G	ANF. RESTE	ANORDNUNGSSOLL	GESAMTSOLL	I S T	SCHL. RESTE	VA + NVA	MEHR	WENIGER
0	VERTRETUNGSKÖRPER UND ALLG. VERWALTUN	0,00	0,00	0,00	0,00	0,00	0,00	0,00	0,00
1	ÖFFENTLICHE ORDNUNG UND SICHERHEIT	0,00	0,00	0,00	0,00	0,00	0,00	0,00	0,00
2	UNTERRICHT, ERZIEHUNG, SPORT UND WISS	0,00	0,00	0,00	0,00	0,00	0,00	0,00	0,00
3	KUNST, KULTUR UND KULTUS	0,00	0,00	0,00	0,00	0,00	0,00	0,00	0,00
4	SOZIALE WOHLFAHRT UND WOHNBAUFÖRDERUN	0,00	0,00	0,00	0,00	0,00	0,00	0,00	0,00
5	GESUNDHEIT	0,00	0,00	0,00	0,00	0,00	0,00	0,00	0,00
6	STRASSEN- UND WASSERBAU, VERKEHR	3.985,20	589.752,80	593.738,00	266.754,59	326.983,41	881.000,00	2.133,79	-293.380,99
7	WIRTSCHAFTSFÖRDERUNG	0,00	19.908,14	19.908,14	19.908,14	0,00	15.000,00	4.908,14	0,00
8	Dienstleistungen	13.131,32	1.595.849,47	1.608.980,79	1.608.980,79	0,00	2.068.000,00	13.408,94	-485.559,47
9 *	FINANZWIRTSCHAFT	0,00	0,00	0,00	0,00	0,00	0,00	0,00	0,00
	ZWISCHENSUMME	17.116,52	2.205.510,41	2.222.626,93	1.895.643,52	326.983,41	2.964.000,00	20.450,87	-778.940,46

Abwicklung der Ergebnisse des Vorjahres :

5/990000/962100	IST-ABGANG	92.394,88	0,00	92.394,88	92.394,88	0,00	0,00	0,00	0,00
5/990000/963100	REST IN HÖHE DES SOLL-ÜBERSCHUSSES	367.827,73	0,00	367.827,73	367.827,73	0,00	0,00	0,00	0,00
5/990000/964100	SOLL-ABGANG	0,00	62.863,51	62.863,51	62.863,51	0,00	62.900,00	49,17	- 85,66
	GESAMTSUMME DER AUSGABEN	477.339,13	2.268.373,92	2.745.713,05	2.418.729,64	326.983,41	3.026.900,00	20.500,04	-779.026,12

Ergebnisse des Haushaltsjahres :

5/990000/965000	IST-ÜBERSCHUSS	-----	283.870,32	283.870,32	283.870,32	-----	-----	-----	-----
5/990000/966000	IST-ABGANG	-----	134.666,77	134.666,77	134.666,77	134.666,77	-----	-----	-----
5/990000/967000	SOLL-ÜBERSCHUSS	-----	0,00	0,00	0,00	0,00	-----	-----	-----
	ENDSUMME	477.339,13	2.686.911,01	3.164.250,14	2.702.599,96	461.650,18	-----	-----	-----

* Summe der Gruppe 9 ohne die Abwicklung der Ergebnisse des Vorjahres

Bezeichnung

Posten laut Postenverzeichnis Gemeinden

Summe 0 + a0ff davon Ab.85-89 Su.ohne Ab.85-89

I. ÜBERSICHT
Einnahmen der laufenden Gebarung

10	Eigene Steuern	Unterklassen 83 bis 85, ohne Gruppen 852, 858 und 859	1.487.351,65	31.056,48	1.456.295,17
11	Ertragsanteile	Gruppe 858 und 859	1.489.029,15	0,00	1.489.029,15
12	Gebühren für die Benutzung von Gemeindeeinrichtungen und -anlagen	Gruppe 852	525.481,58	519.225,78	6.255,80
13	Einnahmen aus Leistungen	Unterklasse 81	375.426,00	56.057,41	319.368,59
14	Einnahmen aus Besitz und wirtschaftlicher Tätigkeit	Gruppen 820, 822 bis 825	39.100,46	31.367,75	7.732,71
15	Laufende Transferzahlungen von Trägern des öffentlichen Rechts	Gruppen 860 bis 864, 888	30.175,20	27.713,37	2.461,83
16	Sonstige laufende Transfererinnahmen	Gruppen 865 bis 868, 880	7.391,96	0,00	7.391,96
17	Gewinnentnahmen d.Gem. von Unternehm. und marktbest. Betrieben d.Gem.	Gruppe 869	0,00	0,00	0,00
18	Einnahmen aus Veräußerungen und sonstige Einnahmen	Unterklasse 80, Gruppen 827 bis 829	7.239,17	25,00	7.214,17
19	Summe 1 (laufende Einnahmen)		3.961.195,17	665.445,79	3.295.749,38

Ausgaben der laufenden Gebarung

20	Leistungen für Personal	Klasse 5	527.399,46	0,00	527.399,46
21	Pensionen und sonstige Ruhebezüge	Gruppe 760	0,00	0,00	0,00
22	Bezüge der gewählten Organe	Gruppe 721	146.642,56	0,00	146.642,56
23	Gebräuchs- und Verbrauchsgüter, Handelswaren	Klasse 4	61.372,05	14.224,71	47.147,34
24	Verwaltungs- und Betriebsaufwand	Klasse 6, o.650,651,653,654; Unterkl. 70 bis 72 o.721	927.324,03	243.457,58	683.866,45
25	Zinsen für Finanzschulden	Gruppen 650, 651, 653 und 654	30.668,93	30.185,90	483,03
26	Laufende Transferzahlungen an Träger des öffentlichen Rechts	Gruppen 750 bis 754	1.102.608,05	0,00	1.102.608,05
27	Sonstige laufende Transferausgaben	Gruppen 755 bis 757, 759, 764, 768 und 780	94.055,43	0,00	94.055,43
28	Gewinnentnahmen d.Gem. von Unternehm. und marktbest. Betrieben d.Gem.	Gruppe 769	0,00	0,00	0,00
29	Summe 2 (laufende Ausgaben)		2.890.070,51	287.868,19	2.602.202,32

91	Saldo 1: Ergebnis der laufenden Gebarung	(Summe 1 minus Summe 2)	1.071.124,66	377.577,60	693.547,06
----	---	-------------------------	--------------	------------	------------

Bezeichnung	Posten laut Postenverzeichnis Gemeinden	Summe 0 + aoH	davon Ab.85-89	Su.ohne Ab.85-89
Einnahmen der Vermögensgebarung ohne Finanztransaktionen				
30 Veräußerung von unbeweglichem Vermögen	Unterklassen 00, 01 und 05	0,00	0,00	0,00
31 Veräußerung von beweglichem Vermögen	Unterklassen 02 bis 04	0,00	0,00	0,00
32 Veräußerung von aktivierungsfähigen Rechten	Unterklasse 07	0,00	0,00	0,00
33 Kapitaltransferzahlungen von Trägern des öffentlichen Rechts	Gruppen 870 bis 874, 889	436.854,73	218.571,24	218.283,49
34 Sonstige Kapitaltransferereinnahmen	Gruppen 875 bis 878, 885	200,00	0,00	200,00
39 Summe 3 (Einnahmen der Vermögensgebarung ohne Finanztransaktionen)		437.054,73	218.571,24	218.483,49
Ausgaben der Vermögensgebarung ohne Finanztransaktionen				
40 Erwerb von unbeweglichem Vermögen	Unterklassen 00, 01 und 05	2.173.826,72	1.552.397,73	621.428,99
41 Erwerb von beweglichem Vermögen	Unterklassen 02 bis 04	54.934,16	11.099,00	43.835,16
42 Erwerb von aktivierungsfähigen Rechten	Unterklasse 07	416,77	0,00	416,77
43 Kapitaltransferzahlungen an Träger des öffentlichen Rechts	Gruppen 770 bis 774	1.937,67	1.937,67	0,00
44 Sonstige Kapitaltransferausgaben	Gruppen 775 bis 778, 785	21.681,01	0,00	21.681,01
49 Summe 4 (Ausgaben der Vermögensgebarung ohne Finanztransaktionen)		2.252.796,33	1.565.434,40	687.361,93
92 Saldo 2: Ergebnis der Vermögensgebarung ohne Finanztransaktionen	(Summe 3 minus Summe 4)	-1.815.741,60	-1.346.863,16	-468.878,44

Bezeichnung

Posten laut Postenverzeichnis Gemeinden

Summe 0 + aOH davon Ab.85-89 Su.ohne Ab.85-89

Einnahmen aus Finanztransaktionen

50	Veränderung von Wertpapieren und Beteiligungen	Unterklasse 08, Gruppe 220	0,00	0,00	0,00
51	Einnahmen aus Rücklagen	Gruppe 298	917.390,51	764.315,05	153.075,46
52	Rückzahlung von Darlehen an Träger des öffentlichen Rechts	Gruppen 240 bis 244, 250 bis 254	0,00	0,00	0,00
53	Rückzahlung von Darlehen an andere und von Bezugsvorschüssen	Gruppen 245 bis 247, 249, 255 bis 257 und 259	6.342,00	0,00	6.342,00
54	Aufnahme von Finanzschulden von Trägern des öffentlichen Rechts	Gruppen 340 bis 344, 350 bis 354	647,73	647,73	0,00
55	Aufnahme von Finanzschulden von anderen	Gruppen 345 bis 349, 355 bis 359	0,00	0,00	0,00
56	Investitions- und Tilgungszuschüsse zwischen Unternehmungen und marktbestimmten Betrieben der Gemeinde und der Gemeinde	Gruppe 879	158.644,07	158.644,07	0,00
59	Summe 5 (Einnahmen aus Finanztransaktionen)		1.083.024,31	923.606,85	159.417,46

Ausgaben aus Finanztransaktionen

60	Erwerb von Wertpapieren und Beteiligungen	Unterklasse 08, Gruppe 220	0,00	0,00	0,00
61	Zuführungen an Rücklagen	Gruppe 298	277.845,76	79.401,77	198.443,99
62	Gewährung von Darlehen an Träger des öffentlichen Rechts	Gruppen 240 bis 244, 250 bis 254	0,00	0,00	0,00
63	Gewährung von Darlehen an andere und von Bezugsvorschüssen	Gruppen 245 bis 247, 249, 255 bis 257 und 259	0,00	0,00	0,00
64	Rückzahlung von Finanzschulden bei Trägern des öffentlichen Rechts	Gruppen 340 bis 344, 350 bis 354	53.031,88	28.595,88	24.436,00
65	Rückzahlung von Finanzschulden bei anderen	Gruppen 345 bis 349, 355 bis 359	105.518,18	98.991,78	6.526,40
66	Investitions- und Tilgungszuschüsse zwischen Unternehmungen und marktbestimmten Betrieben der Gemeinde und der Gemeinde	Gruppe 779	158.644,07	0,00	158.644,07
69	Summe 6 (Ausgaben aus Finanztransaktionen)		595.039,89	206.989,43	388.050,46

93	Saldo 3: Ergebnis der Finanztransaktionen	(Summe 5 minus Summe 6)	487.984,42	716.617,42	-228.633,00
----	---	-------------------------	------------	------------	-------------

94	Saldo 4: Jahresergebnis ohne Verrechnung zwischen OH und AOH und ohne Abwicklungen	(Summe der Salden 1, 2 und 3)	-256.632,52	-252.668,14	-3.964,38
----	--	-------------------------------	-------------	-------------	-----------

Bezeichnung Posten laut Postenverzeichnis Gemeinden Summe o + aoH davon Ab.85-89 Su.ohne Ab.85-89

II. ABLEITUNG DES FINANZIERUNGSSALDOS

70	Jahresergebnis Haushalt ohne Abschn.85-89 und ohne Finanztransaktionen	Saldo 1 plus Saldo 2			224.668,62
71	Überrechnung Jahresergebnis Abschn. 85-89	Saldo 4 der Spalte 'davon Abschn. 85-89'			-252.668,14
95	Finanzierungssaldo ('MAASTRICHT-Ergebnis')				-27.999,52

III. ÜBERSICHT GESAMTHAUSHALT

80	Einnahmen der laufenden und der Vermögensgebarung	Summen 1, 3 und 5			5.481.274,21
81	Zuführungen aus dem OH und Rückführungen aus dem AOH	Gruppe 910			526.238,33
82	Abwicklung Soll-Überschüsse Vorjahre	Gruppe 963			1.004.366,86
83	Abwicklung Soll-Abgang laufendes Jahr	Gruppe 968			0,00
79	Summe 7 (Gesamteinnahmen)				7.011.879,40
84	Ausgaben der laufenden und der Vermögensgebarung	Summen 2, 4 und 6			5.737.906,73
85	Zuführungen an den AOH und Rückführungen an den OH	Gruppe 910			526.238,33
86	Abwicklung Soll-Abgänge Vorjahre	Gruppe 964			62.863,51
87	Abwicklung Soll-Überschuss laufendes Jahr	Gruppe 967			684.870,83
89	Summe 8 (Gesamtausgaben)				7.011.879,40
99	Administratives Jahresergebnis	(Summe 7 minus Summe 8)			0,00

ORDENTLICHER HAUSHALT

GRUPPE 0 VERTRETUNGSKÖRPER UND ALLG. VERWALTUNG

VA-STELLE	A U S G A B E N	ANF. RESTE	ANORDNUNGSSOLL	GESAMTSOLL	I S T	SCHL. RESTE	VA + NVA	MEHR	WENIGER
00	GEWÄHLTE GEMEINDEORGANE								
000	Gewählte Gemeindeorgane								
000000	Gewählte Gemeindeorgane								
1/000000/403000	Handelswaren (Pokalspenden)	0,00	115,60	115,60	115,60	0,00	200,00	0,00	- 84,40
631000	Telekommunikationsdienste	0,00	241,91	241,91	241,91	0,00	200,00	41,91	0,00
670000	Versicherungen	0,00	401,66	401,66	401,66	0,00	500,00	0,00	- 98,34
670100	DGB zur sozialen Sicherheit	0,00	3.510,60	3.510,60	3.510,60	0,00	3.000,00	510,60	0,00
721000	Bezüge der Organe	0,00	143.522,54	143.522,54	143.522,54	0,00	128.200,00	15.322,54	0,00
721001	Vers.St. Bgm.-Pens.Vorsorge	0,00	113,56	113,56	113,56	0,00	100,00	13,56	0,00
721100	Reisegebühren	0,00	3.006,46	3.006,46	3.006,46	0,00	3.100,00	0,00	- 93,54
723000	Festsitzung	0,00	3.390,53	3.390,53	3.390,53	0,00	3.500,00	0,00	- 109,47
723100	Repräsentationen	0,00	1.477,87	1.477,87	1.477,87	0,00	2.000,00	0,00	- 522,13
728000	Arbeitsessen	0,00	77,40	77,40	77,40	0,00	200,00	0,00	- 122,60
728100	Exkursionskosten	0,00	0,00	0,00	0,00	0,00	1.000,00	0,00	-1.000,00
753000	Pensionskosten	0,00	98.010,85	98.010,85	98.010,85	0,00	104.800,00	0,00	-6.789,15
757000	Schulungskosten	0,00	5.197,45	5.197,45	5.197,45	0,00	5.100,00	97,45	0,00
757100	Schulungs- und Beratungskosten	0,00	0,00	0,00	0,00	0,00	500,00	0,00	- 500,00
<hr/>									
	SUMME ANSATZ	0,00	259.066,43	259.066,43	259.066,43	0,00	252.400,00	15.986,06	-9.319,63
	SUMME UNTERABSCHNITT 000	0,00	259.066,43	259.066,43	259.066,43	0,00	252.400,00	15.986,06	-9.319,63
	SUMME ABSCHNITT 00	0,00	259.066,43	259.066,43	259.066,43	0,00	252.400,00	15.986,06	-9.319,63
<hr/>									
01	HAUPTVERWALTUNG								
010	Zentralamt								
010000	Zentralamt								
1/010000/020000	Maschinen und maschinelle Anlagen	0,00	0,00	0,00	0,00	0,00	500,00	0,00	- 500,00
042000	Amtsausstattung	0,00	781,67	781,67	781,67	0,00	500,00	281,67	0,00
070000	E-Government	0,00	189,91	189,91	181,73	8,18	1.000,00	0,00	- 810,09
400000	Geringwertige Wirtschaftsgüter	0,00	18,65	18,65	18,65	0,00	800,00	0,00	- 781,35
451000	Heizung	0,00	3.397,31	3.397,31	3.397,31	0,00	4.000,00	0,00	- 602,69

ORDENTLICHER HAUSHALT

GRUPPE 0 VERTRETUNGSKÖRPER UND ALLG. VERWALTUNG

VA-STELLE	A U S G A B E N	ANF. RESTE	ANORDNUNGSSOLL	GESAMTSOLL	I S T	SCHL. RESTE	VA + NVA	MEHR	WENIGER
010000	Zentralamt ÜBERTRAG	0,00	4.387,54	4.387,54	4.379,36	8,18	6.800,00	281,67	-2.694,13
454000	Reinigungsmittel	0,00	293,06	293,06	293,06	0,00	800,00	0,00	- 506,94
456000	Schreib-, Zeichen- und sonst. Büromit	0,00	2.336,90	2.336,90	2.336,90	0,00	3.000,00	0,00	- 663,10
457000	Druckwerke	0,00	916,88	916,88	916,88	0,00	1.600,00	0,00	- 683,12
510000	Geldbezüge für Vertragsbedienstete I	0,00	179.132,25	179.132,25	179.132,25	0,00	182.600,00	0,00	-3.467,75
511000	Bezug VB II - Reinigung	0,00	11.320,24	11.320,24	11.320,24	0,00	12.900,00	0,00	-1.579,76
522100	Feriangestellte	0,00	0,00	0,00	0,00	0,00	1.500,00	0,00	-1.500,00
523000	Geldbezüge der nicht ganzjährig beschäftigten Arbeiter	0,00	482,80	482,80	482,80	0,00	2.000,00	0,00	-1.517,20
560000	Reisegebühren	0,00	580,06	580,06	580,06	0,00	800,00	0,00	- 219,94
565000	Mehrleistungsvergütungen	0,00	4.513,47	4.513,47	4.513,47	0,00	5.000,00	0,00	- 486,53
580000	DGB zum FLAF Beamte und VB	0,00	8.769,68	8.769,68	8.769,68	0,00	10.400,00	0,00	-1.630,32
581000	DGB zur sozialen Sicherheit	0,00	40.281,62	40.281,62	40.281,62	0,00	41.600,00	0,00	-1.318,38
600000	Strom	0,00	1.277,81	1.277,81	1.277,81	0,00	2.000,00	0,00	- 722,19
614000	Instandhaltung des Gebäudes	0,00	385,47	385,47	385,47	0,00	18.000,00	0,00	-17.614,53
616000	Instandhaltung von Maschinen und Anla	0,00	1.022,68	1.022,68	1.022,68	0,00	1.500,00	0,00	- 477,32
616010	Software - Wartung	0,00	8.772,11	8.772,11	8.772,11	0,00	8.800,00	0,00	- 27,89
618000	Instandhaltung der Büroeinrichtungen	0,00	36,50	36,50	36,50	0,00	800,00	0,00	- 763,50
630000	Porto	0,00	6.969,68	6.969,68	6.969,68	0,00	5.000,00	1.969,68	0,00
631000	Telefon, Telefax, Internet	0,00	3.377,20	3.377,20	3.377,20	0,00	4.000,00	0,00	- 622,80
631100	Domainhosting	0,00	705,60	705,60	705,60	0,00	700,00	5,60	0,00
642000	Beratungskosten	0,00	168,00	168,00	168,00	0,00	1.000,00	0,00	- 832,00
670000	Versicherungen	0,00	2.890,97	2.890,97	2.890,97	0,00	3.000,00	0,00	- 109,03
700000	Mietzins EDV	0,00	10.636,03	10.636,03	10.636,03	0,00	11.000,00	0,00	- 363,97
700100	Leasing Kopierer	0,00	2.151,72	2.151,72	2.151,72	0,00	1.600,00	551,72	0,00
710000	Öffentliche Abgaben	0,00	1.202,18	1.202,18	1.202,18	0,00	1.500,00	0,00	- 297,82
720000	Lohnkostensatz für Vertretung	0,00	1.274,00	1.274,00	1.274,00	0,00	0,00	1.274,00	0,00
728100	Arbeitsplatzvaluierung	0,00	579,48	579,48	0,00	579,48	600,00	0,00	- 20,52
729000	Sonstige Ausgaben	0,00	205,00	205,00	205,00	0,00	500,00	0,00	- 295,00

ORDENTLICHER HAUSHALT

GRUPPE 0 VERRETUNGSKÖRPER UND ALLG. VERWALTUNG

VA-STELLE	A U S G A B E N	ANF. RESTE	ANORDNUNGSSOLL	GESAMTSOLL	I S T	SCHL. RESTE	VA + NVA	MEHR	WENIGER
010000	Zentralamt ÜBERTRAG	0,00	294.668,93	294.668,93	294.081,27	587,66	329.000,00	4.082,67	-38.413,74
	SUMME ANSATZ 010000	0,00	294.668,93	294.668,93	294.081,27	587,66	329.000,00	4.082,67	-38.413,74
	SUMME UNTERABSCHNITT 010	0,00	294.668,93	294.668,93	294.081,27	587,66	329.000,00	4.082,67	-38.413,74
015	Pressestelle, Amtsblatt und Öffentliche								
015000	Pressestelle, Amtsblatt und Öffentliche								
1/015000/042000	Amtsausstattung	0,00	102,79	102,79	102,79	0,00	1.000,00	0,00	- 897,21
070000	Software	0,00	226,86	226,86	226,86	0,00	100,00	126,86	0,00
456000	Schreib-, Zeichen- und sonst. Büromit	0,00	1.169,06	1.169,06	1.169,06	0,00	1.800,00	0,00	- 630,94
457000	Druckwerke	0,00	1.950,00	1.950,00	1.950,00	0,00	4.000,00	0,00	-2.050,00
457100	Gemeindekalender	0,00	2.128,06	2.128,06	2.128,06	0,00	2.500,00	0,00	- 371,94
616100	Bürger SMS	0,00	1.047,12	1.047,12	1.047,12	0,00	1.500,00	0,00	- 452,88
630000	Porto	0,00	1.110,87	1.110,87	1.110,87	0,00	2.100,00	0,00	- 989,13
720000	Personalkosten	0,00	5.000,00	5.000,00	5.000,00	0,00	5.000,00	0,00	0,00
728010	Homepagegestaltung	0,00	1.648,87	1.648,87	1.648,87	0,00	2.100,00	0,00	- 451,13
	SUMME ANSATZ 015000	0,00	14.383,63	14.383,63	14.383,63	0,00	20.100,00	126,86	-5.843,23
	SUMME UNTERABSCHNITT 015	0,00	14.383,63	14.383,63	14.383,63	0,00	20.100,00	126,86	-5.843,23
019	Repräsentation								
019000	Repräsentation								
1/019000/723000	Amtspauschalien und Repräsentationsau	0,00	4.258,56	4.258,56	4.230,28	28,28	4.500,00	0,00	- 241,44
723010	Eröffnung von Gemeindeanlagen und Gemeindefeste	0,00	1.262,30	1.262,30	1.262,30	0,00	10.000,00	0,00	-8.737,70
723400	Insertionen	0,00	2.592,50	2.592,50	2.365,70	226,80	2.500,00	92,50	0,00

GRUPPE 0	VERREPUNGSKÖRPER UND ALLG. VERWALTUNG	E I N N A H M E N	ANF. RESTE	ANORDNUNGSSOLL	GESAMTSOLL	I S T	SCHL. RESTE	VA + NVA	MEHR	WENIGER
019000	Repräsentation ÜBERTRAG		0,00	0,00	0,00	0,00	0,00	100,00	0,00	- 100,00
<hr/>										
02	HAUPTVERWALTUNG	SUMME ANSATZ	0,00	0,00	0,00	0,00	0,00	100,00	0,00	- 100,00
021	Statistisches Amt	SUMME UNTERABSCHNITT 019	0,00	0,00	0,00	0,00	0,00	100,00	0,00	- 100,00
021000	Statistisches Amt	SUMME ABSCHNITT 01	476,00	68.835,74	69.311,74	69.023,74	288,00	62.800,00	8.122,35	-2.086,61
<hr/>										
2/021000/817000	Kostenbeiträge f. sonst. Verw. Leistun		0,00	226,60	226,60	226,60	0,00	200,00	26,60	0,00
<hr/>										
		SUMME ANSATZ	0,00	226,60	226,60	226,60	0,00	200,00	26,60	0,00
		SUMME UNTERABSCHNITT 021	0,00	226,60	226,60	226,60	0,00	200,00	26,60	0,00
<hr/>										
022	Standesamt									
022000	Standesamt									
<hr/>										
2/022000/817000	Personalkostensätze		0,00	10.755,00	10.755,00	10.755,00	0,00	12.600,00	0,00	-1.845,00
817100	Kostensätze des Verbandes		0,00	7.108,97	7.108,97	7.108,97	0,00	6.700,00	408,97	0,00
<hr/>										
		SUMME ANSATZ	0,00	17.863,97	17.863,97	17.863,97	0,00	19.300,00	408,97	-1.845,00
		SUMME UNTERABSCHNITT 022	0,00	17.863,97	17.863,97	17.863,97	0,00	19.300,00	408,97	-1.845,00
<hr/>										
024	Wahlamt									
024000	Wahlamt									
2/024000/817000	Personalkostensätze		0,00	2.138,40	2.138,40	2.138,40	0,00	2.000,00	138,40	0,00

ORDENTLICHER HAUSHALT

GRUPPE 0 VERTRETUNGSKÖRPER UND ALLG. VERWALTUNG

VA-STELLE	A U S G A B E N	ANF. RESTE	ANORDNUNGSSOLL	GESAMTSOLL	I S T	SCHL. RESTE	VA + NVA	MEHR	WENIGER
019000	Repräsentation ÜBERTRAG	0,00	8.113,36	8.113,36	7.858,28	255,08	17.000,00	92,50	-8.979,14
	SUMME ANSATZ 019000	0,00	8.113,36	8.113,36	7.858,28	255,08	17.000,00	92,50	-8.979,14
	SUMME UNTERABSCHNITT 019	0,00	8.113,36	8.113,36	7.858,28	255,08	17.000,00	92,50	-8.979,14
	SUMME ABSCHNITT 01	0,00	317.165,92	317.165,92	316.323,18	842,74	366.100,00	4.302,03	-53.236,11
02	HAUPTVERWALTUNG								
021	Statistisches Amt								
021000	Statistisches Amt								
1/021000/728000	Führung von Statistiken	0,00	0,00	0,00	0,00	0,00	100,00	0,00	- 100,00
	SUMME ANSATZ 021000	0,00	0,00	0,00	0,00	0,00	100,00	0,00	- 100,00
	SUMME UNTERABSCHNITT 021	0,00	0,00	0,00	0,00	0,00	100,00	0,00	- 100,00
022	Standesamt								
022000	Standesamt								
1/022000/752000	Kostenbeitrag an Verband	0,00	5.035,11	5.035,11	5.035,11	0,00	8.400,00	0,00	-3.364,89
	SUMME ANSATZ 022000	0,00	5.035,11	5.035,11	5.035,11	0,00	8.400,00	0,00	-3.364,89
	SUMME UNTERABSCHNITT 022	0,00	5.035,11	5.035,11	5.035,11	0,00	8.400,00	0,00	-3.364,89
024	Wahlamt								
024000	Wahlamt								
1/024000/728000	Kosten Wahlen u. Volksbegehren	0,00	8.521,92	8.521,92	8.521,92	0,00	3.000,00	5.521,92	0,00

ORDENTLICHER HAUSHALT

GRUPPE 0 VERTRETUNGSKÖRPER UND ALLG. VERWALTUNG

VA-STELLE	A U S G A B E N	ANF. RESTE	ANORDNUNGSSOLL	GESAMTSOLL	I S T	SCHL. RESTE	VA + NVA	MEHR	WENIGER
024000	Wahlamt ÜBERTRAG	0,00	8.521,92	8.521,92	8.521,92	0,00	3.000,00	5.521,92	0,00

	SUMME ANSATZ 024000	0,00	8.521,92	8.521,92	8.521,92	0,00	3.000,00	5.521,92	0,00
	SUMME UNTERABSCHNITT 024	0,00	8.521,92	8.521,92	8.521,92	0,00	3.000,00	5.521,92	0,00
	SUMME ABSCHNITT 02	0,00	13.557,03	13.557,03	13.557,03	0,00	11.500,00	5.521,92	-3.464,89

03	BAUVERWALTUNG								
031	Amt für Raumordnung und Raumplanung								
031000	Amt für Raumordnung und Raumplanung								
1/031000/728000	Kosten Flächenwidmungs- und Bebauungsp	0,00	6.075,00	6.075,00	6.075,00	0,00	6.500,00	0,00	- 425,00

	SUMME ANSATZ 031000	0,00	6.075,00	6.075,00	6.075,00	0,00	6.500,00	0,00	- 425,00
	SUMME UNTERABSCHNITT 031	0,00	6.075,00	6.075,00	6.075,00	0,00	6.500,00	0,00	- 425,00

032	Vermessungsamt								
032000	Vermessungsamt								
1/032000/728000	Kosten der Vermessungen	0,00	300,00	300,00	300,00	0,00	2.000,00	0,00	-1.700,00

	SUMME ANSATZ 032000	0,00	300,00	300,00	300,00	0,00	2.000,00	0,00	-1.700,00
	SUMME UNTERABSCHNITT 032	0,00	300,00	300,00	300,00	0,00	2.000,00	0,00	-1.700,00
	SUMME ABSCHNITT 03	0,00	6.375,00	6.375,00	6.375,00	0,00	8.500,00	0,00	-2.125,00

06	SONSTIGE MAßNAHMEN								
060	Beiträge an Verbände, Vereine und sonstige Organisationen								
060000	Beiträge an Verbände, Vereine und sonstige Organisationen								
1/060000/726000	Mitgliedsbeiträge an Institutionen, G	0,00	10.479,90	10.479,90	10.479,90	0,00	10.500,00	0,00	- 20,10
777000	Vereinsjubiläen und Subventionen	0,00	0,00	0,00	0,00	0,00	1.500,00	0,00	-1.500,00

ORDENTLICHER HAUSHALT

GRUPPE 0 VERTRETUNGSKÖRPER UND ALLG. VERWALTUNG

VA-STELLE	A U S G A B E N	ANF. RESTE	ANORDNUNGSSOLL	GESAMTSOLL	I S T	SCHL. RESTE	VA + NVA	MEHR	WENIGER
060000	Beiträge an Verbände, Vereine und sonstige Organisationen ÜBERTRAG	0,00	10.479,90	10.479,90	10.479,90	0,00	12.000,00	0,00	-1.520,10

	SUMME ANSATZ 060000	0,00	10.479,90	10.479,90	10.479,90	0,00	12.000,00	0,00	-1.520,10
	SUMME UNTERABSCHNITT 060	0,00	10.479,90	10.479,90	10.479,90	0,00	12.000,00	0,00	-1.520,10

062	Ehrungen und Auszeichnungen								
062000	Ehrungen und Auszeichnungen								
1/062000/728000	Kosten der Ehrungen	0,00	1.314,93	1.314,93	1.314,93	0,00	2.000,00	0,00	- 685,07
728100	Ehrengeschenke	0,00	1.354,22	1.354,22	1.223,24	130,98	1.500,00	0,00	- 145,78

	SUMME ANSATZ 062000	0,00	2.669,15	2.669,15	2.538,17	130,98	3.500,00	0,00	- 830,85
	SUMME UNTERABSCHNITT 062	0,00	2.669,15	2.669,15	2.538,17	130,98	3.500,00	0,00	- 830,85
	SUMME ABSCHNITT 06	0,00	13.149,05	13.149,05	13.018,07	130,98	15.500,00	0,00	-2.350,95

07	VERFÜGUNGSMITTEL								
070	Verfügun gsmittel								
070000	Verfügun gsmittel								

1/070000/729000	Sonstige Ausgaben (Bürgermeister)	0,00	1.424,70	1.424,70	1.324,70	100,00	2.000,00	0,00	- 575,30
729100	Sonstige Ausgaben (Vizebürgermeister)	0,00	260,00	260,00	260,00	0,00	600,00	0,00	- 340,00
729200	Sonstige Ausgaben (Amtsleiter)	0,00	159,30	159,30	159,30	0,00	200,00	0,00	- 40,70

	SUMME ANSATZ 070000	0,00	1.844,00	1.844,00	1.744,00	100,00	2.800,00	0,00	- 956,00
	SUMME UNTERABSCHNITT 070	0,00	1.844,00	1.844,00	1.744,00	100,00	2.800,00	0,00	- 956,00
	SUMME ABSCHNITT 07	0,00	1.844,00	1.844,00	1.744,00	100,00	2.800,00	0,00	- 956,00

GRUPPE 0	VERRECHNUNGSKÖRPER UND ALLG. VERWALTUNG																		
VA-STELLE	E I N N A H M E N	ANF. RESTE	ANORDNUNGSSOLL	GESAMTSOLL	I S T	SCHL. RESTE	VA + NVA	MEHR	WENIGER										
09	PERSONALBETREUUNG																		
091	Personalausbildung und Personalfortbildung																		
091000	Personalausbildung und Personalfortbildung																		
SUMME ANSATZ		0,00	0,00	0,00	0,00	0,00	0,00	0,00	0,00	0,00	0,00	0,00	0,00	0,00	0,00	0,00	0,00	0,00	0,00
SUMME UNTERABSCHNITT 091		0,00	0,00	0,00	0,00	0,00	0,00	0,00	0,00	0,00	0,00	0,00	0,00	0,00	0,00	0,00	0,00	0,00	0,00
SUMME ANSATZ		0,00	0,00	0,00	0,00	0,00	0,00	0,00	0,00	0,00	0,00	0,00	0,00	0,00	0,00	0,00	0,00	0,00	0,00
SUMME UNTERABSCHNITT 094		0,00	0,00	0,00	0,00	0,00	0,00	0,00	0,00	0,00	0,00	0,00	0,00	0,00	0,00	0,00	0,00	0,00	0,00
SUMME ABSCHNITT 09		0,00	0,00	0,00	0,00	0,00	0,00	0,00	0,00	0,00	0,00	0,00	0,00	0,00	0,00	0,00	0,00	0,00	0,00
SUMME GRUPPE 0		476,00	89.064,71	89.540,71	89.252,71	288,00	84.300,00	8.696,32	-3.931,61										

094 (Gemeinschaftspflege
094000 Gemeinschaftspflege

GRUPPE 0 VERTRETUNGSKÖRPER UND ALLG. VERWALTUNG

VA-STELLE	A U S G A B E N	ANF. RESTE	ANORDNUNGSSOLL	GESAMTSOLL	I S T	SCHL. RESTE	VA + NVA	MEHR	WENIGER
09	PERSONALBETREUUNG								
091	Personalausbildung und Personalfortbildung								
091000	Personalausbildung und Personalfortbildung								
1/091000/728000	Kosten der Schulungen	0,00	1.300,00	1.300,00	1.300,00	0,00	2.000,00	0,00	- 700,00
	SUMME ANSATZ 091000	0,00	1.300,00	1.300,00	1.300,00	0,00	2.000,00	0,00	- 700,00
	SUMME UNTERABSCHNITT 091	0,00	1.300,00	1.300,00	1.300,00	0,00	2.000,00	0,00	- 700,00
094	Gemeinschaftspflege								
094000	Gemeinschaftspflege								
1/094000/723000	Personal: Weihnachtsfeier, Ausflug	0,00	1.261,30	1.261,30	1.261,30	0,00	3.000,00	0,00	-1.738,70
	SUMME ANSATZ 094000	0,00	1.261,30	1.261,30	1.261,30	0,00	3.000,00	0,00	-1.738,70
	SUMME UNTERABSCHNITT 094	0,00	1.261,30	1.261,30	1.261,30	0,00	3.000,00	0,00	-1.738,70
	SUMME ABSCHNITT 09	0,00	2.561,30	2.561,30	2.561,30	0,00	5.000,00	0,00	-2.438,70
	SUMME GRUPPE 0	0,00	613.718,73	613.718,73	612.645,01	1.073,72	661.800,00	25.810,01	-73.891,28

ORDENTLICHER HAUSHALT

GRUPPE 1 ÖFFENTLICHE ORDNUNG UND SICHERHEIT

VA-STELLE	A U S G A B E N	ANF. RESTE	ANORDNUNGSSOLL	GESAMTSOLL	I S T	SCHL. RESTE	VA + NVA	MEHR	WENIGER
13	SONDERPOLIZEI								
131	Bau- und Feuerpolizei								
131000	Bau- und Feuerpolizei								
1/131000/640000	Rechtskosten	0,00	0,00	0,00	0,00	0,00	1.000,00	0,00	-1.000,00
642000	Beratungskosten (SVSt-Honorare)	0,00	5.647,47	5.647,47	5.647,47	0,00	5.000,00	647,47	0,00
	SUMME ANSATZ	0,00	5.647,47	5.647,47	5.647,47	0,00	6.000,00	647,47	-1.000,00
	SUMME UNTERABSCHNITT 131	0,00	5.647,47	5.647,47	5.647,47	0,00	6.000,00	647,47	-1.000,00
133	Veterinärpolizei								
133000	Veterinärpolizei								
1/133000/729000	Sonstige Ausgaben	0,00	0,00	0,00	0,00	0,00	200,00	0,00	- 200,00
	SUMME ANSATZ	0,00	0,00	0,00	0,00	0,00	200,00	0,00	- 200,00
	SUMME UNTERABSCHNITT 133	0,00	0,00	0,00	0,00	0,00	200,00	0,00	- 200,00
	SUMME ABSCHNITT 13	0,00	5.647,47	5.647,47	5.647,47	0,00	6.200,00	647,47	-1.200,00
16	FEUERWEHRESEN								
163	Freiwillige Feuerwehren								
163000	Freiwillige Feuerwehren								
1/163000/040000	Fahrzeuge Neuankauf	0,00	30.000,00	30.000,00	30.000,00	0,00	30.000,00	0,00	0,00
043000	Betriebsausstattung	0,00	0,00	0,00	0,00	0,00	2.000,00	0,00	-2.000,00
670000	Versicherungen	0,00	1.107,16	1.107,16	1.107,16	0,00	1.100,00	7,16	0,00
729000	Sonstige Ausgaben	0,00	0,00	0,00	0,00	0,00	1.500,00	0,00	-1.500,00
754000	Kostenbeitrag an FF Gresten	0,00	12.000,00	12.000,00	12.000,00	0,00	13.000,00	0,00	-1.000,00
777000	Kostenbeitrag Bezirksalarzentrale	0,00	1.098,35	1.098,35	1.098,35	0,00	1.500,00	0,00	- 401,65
	SUMME ANSATZ	0,00	44.205,51	44.205,51	44.205,51	0,00	49.100,00	7,16	-4.901,65
	SUMME UNTERABSCHNITT 163	0,00	44.205,51	44.205,51	44.205,51	0,00	49.100,00	7,16	-4.901,65
	SUMME ABSCHNITT 16	0,00	44.205,51	44.205,51	44.205,51	0,00	49.100,00	7,16	-4.901,65

GRUPE 1	ÖFFENTLICHE ORDNUNG UND SICHERHEIT																		
VA-STELLE	E I N N A H M E N	ANF. RESTE	ANORDNUNGSSOLL	GESAMTSOLL	I S T	SCHL. RESTE	VA + NVA	MEHR	WENIGER										
17	KATASTROPHENDIENST																		
170	Allgemeine Angelegenheiten																		
170000	Allgemeine Angelegenheiten																		
		SUMME ANSATZ	170000	0,00	0,00	0,00	0,00	0,00	0,00	0,00	0,00	0,00	0,00	0,00	0,00	0,00	0,00	0,00	0,00
		SUMME UNTERABSCHNITT	170	0,00	0,00	0,00	0,00	0,00	0,00	0,00	0,00	0,00	0,00	0,00	0,00	0,00	0,00	0,00	0,00
		SUMME ABSCHNITT	17	0,00	0,00	0,00	0,00	0,00	0,00	0,00	0,00	0,00	0,00	0,00	0,00	0,00	0,00	0,00	0,00
18	LANDSVERTEIDIGUNG																		
180	Zivilschutz																		
180000	Zivilschutz																		
		SUMME ANSATZ	180000	0,00	0,00	0,00	0,00	0,00	0,00	0,00	0,00	0,00	0,00	0,00	0,00	0,00	0,00	0,00	0,00
		SUMME UNTERABSCHNITT	180	0,00	0,00	0,00	0,00	0,00	0,00	0,00	0,00	0,00	0,00	0,00	0,00	0,00	0,00	0,00	0,00
189	Sonstige Einrichtungen und Maßnahmen																		
189000	Sonstige Einrichtungen und Maßnahmen																		
		SUMME ANSATZ	189000	0,00	0,00	0,00	0,00	0,00	0,00	0,00	0,00	0,00	0,00	0,00	0,00	0,00	0,00	0,00	0,00
		SUMME UNTERABSCHNITT	189	0,00	0,00	0,00	0,00	0,00	0,00	0,00	0,00	0,00	0,00	0,00	0,00	0,00	0,00	0,00	0,00
		SUMME ABSCHNITT	18	0,00	0,00	0,00	0,00	0,00	0,00	0,00	0,00	0,00	0,00	0,00	0,00	0,00	0,00	0,00	0,00
		SUMME GRUPE	1	0,00	2.669,90	2.669,90	2.669,90	2.669,90	2.669,90	2.669,90	2.669,90	5.100,00	0,00	-2.430,10					

ORDENTLICHER HAUSHALT

GRUPPE 1 ÖFFENTLICHE ORDNUNG UND SICHERHEIT

VA-STELLE	A U S G A B E N	ANF. RESTE	ANORDNUNGSSOLL	GESAMTSOLL	I S T	SCHL. RESTE	VA + NVA	MEHR	WENIGER
17	KATASTROPHENDIENST								
170	Allgemeine Angelegenheiten								
170000	Allgemeine Angelegenheiten								
1/170000/610000	Beseitigung Unwetterschäden, vorb. Ma	0,00	5.820,65	5.820,65	5.820,65	0,00	5.000,00	820,65	0,00
720000	Lohnkostensätze	0,00	1.647,00	1.647,00	1.647,00	0,00	0,00	1.647,00	0,00
	SUMME ANSATZ	0,00	7.467,65	7.467,65	7.467,65	0,00	5.000,00	2.467,65	0,00
	SUMME UNTERABSCHNITT 170	0,00	7.467,65	7.467,65	7.467,65	0,00	5.000,00	2.467,65	0,00
	SUMME ABSCHNITT 17	0,00	7.467,65	7.467,65	7.467,65	0,00	5.000,00	2.467,65	0,00
18	LANDESVERTeidIGUNG								
180	Zivilschutz								
180000	Zivilschutz								
1/180000/726000	Mitgliedsbeiträge an Zivilschutzverba	0,00	350,28	350,28	350,28	0,00	400,00	0,00	- 49,72
729000	Sonstige Ausgaben	0,00	0,00	0,00	0,00	0,00	500,00	0,00	- 500,00
	SUMME ANSATZ	0,00	350,28	350,28	350,28	0,00	900,00	0,00	- 549,72
	SUMME UNTERABSCHNITT 180	0,00	350,28	350,28	350,28	0,00	900,00	0,00	- 549,72
189	Sonstige Einrichtungen und Maßnahmen								
189000	Sonstige Einrichtungen und Maßnahmen								
1/189000/723000	Bewirtung der Stellungspflichtigen	0,00	15,00	15,00	15,00	0,00	500,00	0,00	- 485,00
	SUMME ANSATZ	0,00	15,00	15,00	15,00	0,00	500,00	0,00	- 485,00
	SUMME UNTERABSCHNITT 189	0,00	15,00	15,00	15,00	0,00	500,00	0,00	- 485,00
	SUMME ABSCHNITT 18	0,00	365,28	365,28	365,28	0,00	1.400,00	0,00	-1.034,72
	SUMME GRUPPE 1	0,00	57.685,91	57.685,91	57.685,91	0,00	61.700,00	3.122,28	-7.136,37

ORDENTLICHER HAUSHALT

GRUPPE 2 UNTERRICHT, ERZIEHUNG, SPORT UND WISSENSCHAFT

VA-STELLE	A U S G A B E N	ANF. RESTE	ANORDNUNGSSOLL	GESAMTSOLL	I S T	SCHL. RESTE	VA + NVA	MEHR	WENIGER
21	ALLGEMEINBILDENDER UNTERRICHT								
210	Allgemeinbildende Pflichtschulen, gemeinsame Kosten								
210000	Allgemeinbildende Pflichtschulen, gemeinsame Kosten								
1/210000/728000	Entgelte für Schulmatrikenführung	0,00	101,47	101,47	101,47	0,00	400,00	0,00	- 298,53
	SUMME ANSATZ	0,00	101,47	101,47	101,47	0,00	400,00	0,00	- 298,53
	SUMME UNTERABSCHNITT 210	0,00	101,47	101,47	101,47	0,00	400,00	0,00	- 298,53
211	Volksschulen								
211000	Volksschulen								
1/211000/720000	Kostenbeiträge (Kostensätze) für Leistungen (Haftungen)	0,00	0,00	0,00	0,00	0,00	5.300,00	0,00	-5.300,00
720100	Schulumlage VSG Gresten	0,00	85.984,83	85.984,83	85.984,83	0,00	94.500,00	0,00	-8.515,17
	SUMME ANSATZ	0,00	85.984,83	85.984,83	85.984,83	0,00	99.800,00	0,00	-13.815,17
	SUMME UNTERABSCHNITT 211	0,00	85.984,83	85.984,83	85.984,83	0,00	99.800,00	0,00	-13.815,17
212	Neue Mittelschule								
212000	Neue Mittelschule								
1/212000/720100	Schulumlage NMS Gresten	0,00	83.071,82	83.071,82	83.071,82	0,00	92.500,00	0,00	-9.428,18
720200	Schuleinhaltsbeitrag NMS Scheibbs	0,00	1.492,87	1.492,87	1.492,87	0,00	1.400,00	92,87	0,00
	SUMME ANSATZ	0,00	84.564,69	84.564,69	84.564,69	0,00	93.900,00	92,87	-9.428,18
	SUMME ANSATZ	0,00	84.564,69	84.564,69	84.564,69	0,00	93.900,00	92,87	-9.428,18
	SUMME UNTERABSCHNITT 212	0,00	84.564,69	84.564,69	84.564,69	0,00	93.900,00	92,87	-9.428,18

ORDENTLICHER HAUSHALT

GRUPPE 2 UNTERRICHT, ERZIEHUNG, SPORT UND WISSENSCHAFT

VA-STELLE	A U S G A B E N	ANF. RESTE	ANORDNUNGSSOLL	GESAMTSOLL	I S T	SCHL. RESTE	VA + NVA	MEHR	WENIGER
213	Sonderschulen								
213000	Sonderschulen								
1/213000/720100	Schulumlage SSG Rogatsboden	0,00	4.531,24	4.531,24	4.531,24	0,00	5.600,00	0,00	-1.068,76
	SUMME ANSATZ	0,00	4.531,24	4.531,24	4.531,24	0,00	5.600,00	0,00	-1.068,76
	SUMME UNTERABSCHNITT 213	0,00	4.531,24	4.531,24	4.531,24	0,00	5.600,00	0,00	-1.068,76
214	Polytechnische Schulen								
214000	Polytechnische Schulen								
1/214000/720100	Schulumlage PS Scheibbs	0,00	17.284,04	17.284,04	17.284,04	0,00	18.000,00	0,00	- 715,96
	SUMME ANSATZ	0,00	17.284,04	17.284,04	17.284,04	0,00	18.000,00	0,00	- 715,96
	SUMME UNTERABSCHNITT 214	0,00	17.284,04	17.284,04	17.284,04	0,00	18.000,00	0,00	- 715,96
	SUMME ABSCHNITT 21	0,00	192.466,27	192.466,27	192.466,27	0,00	217.700,00	92,87	-25.326,60
22	BERUFSBILDENDER UNTERRICHT ANSTALTEN DER LEHRER- U. ERZIEHERBILD.								
220	Berufsbildende Pflichtschulen								
220000	Berufsbildende Pflichtschulen								
1/220000/720000	Berufsschulerhaltungsbeitrag	0,00	48.960,00	48.960,00	48.960,00	0,00	54.000,00	0,00	-5.040,00
	SUMME ANSATZ	0,00	48.960,00	48.960,00	48.960,00	0,00	54.000,00	0,00	-5.040,00
	SUMME UNTERABSCHNITT 220	0,00	48.960,00	48.960,00	48.960,00	0,00	54.000,00	0,00	-5.040,00
	SUMME ABSCHNITT 22	0,00	48.960,00	48.960,00	48.960,00	0,00	54.000,00	0,00	-5.040,00

ORDENTLICHER HAUSHALT

GRUPPE 2 UNTERRICHT, ERZIEHUNG, SPORT UND WISSENSCHAFT

VA-STELLE	A U S G A B E N	ANF. RESTE	ANORDNUNGSSOLL	GESAMTSOLL	I S T	SCHL. RESTE	VA + NVA	MEHR	WENIGER
24	VORSCHULISCHE ERZIEHUNG								
240	Kindergärten								
240000	Kindergärten								
1/240000/043000	Betriebsausstattung	609,04	3.622,74	4.231,78	4.231,78	0,00	5.000,00	0,00	-1.377,26
043100	Sonderausstattung	0,00	0,00	0,00	0,00	0,00	5.000,00	0,00	-5.000,00
346000	Darlehensstilgung Sparkasse	0,00	2.526,40	2.526,40	2.526,40	0,00	2.600,00	0,00	- 73,60
400000	Dienstbekleidung u.geringw.Wirtschaft	0,00	537,90	537,90	537,90	0,00	1.100,00	0,00	- 562,10
451000	Beheizung	0,00	3.734,13	3.734,13	3.734,13	0,00	3.700,00	34,13	0,00
454000	Reinigungsmittel	0,00	709,21	709,21	709,21	0,00	700,00	9,21	0,00
456000	Schreib-, Zeichen- und sonstige Büromittel	0,00	330,93	330,93	330,93	0,00	500,00	0,00	- 169,07
456010	Elternbeitragsausgaben 20,10,0 %	0,00	6.112,77	6.112,77	6.112,77	0,00	6.500,00	0,00	- 387,23
511000	Bezug VB	0,00	57.533,68	57.533,68	57.533,68	0,00	68.500,00	0,00	-10.966,32
523000	Geldbezüge der nicht ganzjährig beschäftigten Arbeiter	0,00	892,08	892,08	892,08	0,00	7.600,00	0,00	-6.707,92
523100	Ferialarbeiter	0,00	0,00	0,00	0,00	0,00	1.000,00	0,00	-1.000,00
560000	Reisegebühren	0,00	0,00	0,00	0,00	0,00	100,00	0,00	- 100,00
565000	Mehrleistungsvergütungen	0,00	1.353,94	1.353,94	1.353,94	0,00	5.000,00	0,00	-3.646,06
580000	DGB zum Ausgleichsfonds für Familienb	0,00	2.666,33	2.666,33	2.666,33	0,00	3.300,00	0,00	- 633,67
581000	DGB zur sozialen Sicherheit	0,00	12.400,28	12.400,28	12.400,28	0,00	15.100,00	0,00	-2.699,72
600000	Strom	0,00	1.243,55	1.243,55	1.243,55	0,00	1.800,00	0,00	- 556,45
614000	Instandhaltung von Gebäuden	0,00	642,41	642,41	642,41	0,00	25.000,00	0,00	-24.357,59
616000	Instandhaltung von Maschinen, Kopiere und maschinellen Anlagen	0,00	170,10	170,10	170,10	0,00	500,00	0,00	- 329,90
618000	Instandhaltung von sonstigen Anlagen	0,00	1.639,82	1.639,82	1.639,82	0,00	1.000,00	639,82	0,00
631000	Telefon 07487/2534	0,00	626,04	626,04	626,04	0,00	800,00	0,00	- 173,96
650000	Kreditzinsen Sparkasse	0,00	79,72	79,72	79,72	0,00	300,00	0,00	- 220,28
670000	Versicherungen	0,00	990,77	990,77	990,77	0,00	1.000,00	0,00	- 9,23
710000	Öffentliche Abgaben	0,00	1.347,28	1.347,28	1.347,28	0,00	1.500,00	0,00	- 152,72
720000	Lohnkostensatz	0,00	5.630,00	5.630,00	5.630,00	0,00	6.000,00	0,00	- 370,00
728100	Englischunterricht	0,00	1.275,00	1.275,00	1.275,00	0,00	3.000,00	0,00	-1.725,00

ORDENTLICHER HAUSHALT

GRUPPE 2 UNTERRICHT, ERZIEHUNG, SPORT UND WISSENSCHAFT

VA-STELLE	A U S G A B E N	ANF. RESTE	ANORDNUNGSSOLL	GESAMTSOLL	I S T	SCHL. RESTE	VA + NVA	MEHR	WENIGER
240000	Kindergärten ÜBERTRAG	609,04	106.065,08	106.674,12	106.674,12	0,00	166.600,00	683,16	-61.218,08
728200	Kursbeiträge	0,00	170,00	170,00	170,00	0,00	500,00	0,00	- 330,00
729000	Sonstige Ausgaben mit 20, 10 od. 0 %	0,00	612,01	612,01	612,01	0,00	1.500,00	0,00	- 887,99
	SUMME ANSATZ	609,04	106.847,09	107.456,13	107.456,13	0,00	168.600,00	683,16	-62.436,07
	SUMME UNTERABSCHNITT 240	609,04	106.847,09	107.456,13	107.456,13	0,00	168.600,00	683,16	-62.436,07
	SUMME ABSCHNITT 24	609,04	106.847,09	107.456,13	107.456,13	0,00	168.600,00	683,16	-62.436,07
26	SPORT UND AUßERSCHULISCHE LEIBESERZIEHUNG								
262	Sportplätze								
262000	Sportplätze								
1/262000/346000	Darlehensstilgung Volksbank	0,00	2.000,00	2.000,00	2.000,00	0,00	2.000,00	0,00	0,00
346100	Investitionsdarlehen von Kreditinstituten	0,00	2.000,00	2.000,00	2.000,00	0,00	2.000,00	0,00	0,00
613000	Instandhaltung	0,00	2.064,25	2.064,25	2.064,25	0,00	2.000,00	64,25	0,00
650000	Kreditzinsen Volksbank	0,00	73,60	73,60	73,60	0,00	700,00	0,00	- 626,40
650100	Zinsen für Finanzschulden - Inland	0,00	329,71	329,71	329,71	0,00	800,00	0,00	- 470,29
710000	Öffentliche Abgaben	0,00	3.079,94	3.079,94	3.079,94	0,00	2.900,00	179,94	0,00
757000	Sponsorbeitrag SC Gresten-Reinsberg	0,00	2.500,00	2.500,00	2.500,00	0,00	2.500,00	0,00	0,00
757100	SC Gresten-Reinsberg - Ersatz Pacht- kosten	0,00	1.032,63	1.032,63	1.032,63	0,00	1.000,00	32,63	0,00
757300	Flutlichtanlage	0,00	0,00	0,00	0,00	0,00	17.000,00	0,00	-17.000,00
	SUMME ANSATZ	0,00	13.080,13	13.080,13	13.080,13	0,00	30.900,00	276,82	-18.096,69
	SUMME UNTERABSCHNITT 262	0,00	13.080,13	13.080,13	13.080,13	0,00	30.900,00	276,82	-18.096,69

GRUPPE 2	UNTERRICHT, ERZIEHUNG, SPORT UND WISSENSCHAFT																		
VA-STELLE	E I N N A H M E N	ANF. RESTE	ANORDNUNGSOLL	GESAMTSOLL	I S T	SCHL. RESTE	VA + NVA	MEHR	WENIGER										
264	Eislaufplätze und -hallen																		
264000	Eislaufplätze und -hallen																		
2/264000/824000	Einnahmen aus Vermietung und Verpacht	0,00	150,00	150,00	150,00	0,00	100,00	50,00	0,00										
	SUMME ANSATZ	0,00	150,00	150,00	150,00	0,00	100,00	50,00	0,00										
	SUMME UNTERABSCHNITT 264	0,00	150,00	150,00	150,00	0,00	100,00	50,00	0,00										
265	Tennisplätze und -hallen																		
265000	Tennisplätze und -hallen																		
2/265000/824000	Einnahmen aus Vermietung und Verpacht	0,00	1.090,00	1.090,00	1.090,00	0,00	1.100,00	0,00	- 10,00										
	SUMME ANSATZ	0,00	1.090,00	1.090,00	1.090,00	0,00	1.100,00	0,00	- 10,00										
	SUMME UNTERABSCHNITT 265	0,00	1.090,00	1.090,00	1.090,00	0,00	1.100,00	0,00	- 10,00										
269	Sonstige Einrichtungen und Maßnahmen																		
269000	Sonstige Einrichtungen und Maßnahmen																		
	SUMME ANSATZ	0,00	0,00	0,00	0,00	0,00	0,00	0,00	0,00										
	SUMME UNTERABSCHNITT 269	0,00	0,00	0,00	0,00	0,00	0,00	0,00	0,00										
	SUMME ABSCHNITT 26	0,00	5.640,09	5.640,09	5.640,09	0,00	5.900,00	51,96	- 311,87										

ORDENTLICHER HAUSHALT

GRUPPE 2 UNTERRICHT, ERZIEHUNG, SPORT UND WISSENSCHAFT

VA-STELLE	A U S G A B E N	ANF. RESTE	ANORDNUNGSSOLL	GESAMTSOLL	I S T	SCHL. RESTE	VA + NVA	MEHR	WENIGER
264	Eislaufplätze und -hallen								
264000	Eislaufplätze und -hallen								
1/264000/710000	Öffentliche Abgaben	0,00	72,41	72,41	72,41	0,00	100,00	0,00	- 27,59
	SUMME ANSATZ	0,00	72,41	72,41	72,41	0,00	100,00	0,00	- 27,59
	SUMME UNTERABSCHNITT 264	0,00	72,41	72,41	72,41	0,00	100,00	0,00	- 27,59
265	Tennisplätze und -hallen								
265000	Tennisplätze und -hallen								
	SUMME ANSATZ	0,00	0,00	0,00	0,00	0,00	0,00	0,00	0,00
	SUMME UNTERABSCHNITT 265	0,00	0,00	0,00	0,00	0,00	0,00	0,00	0,00
269	Sonstige Einrichtungen und Maßnahmen								
269000	Sonstige Einrichtungen und Maßnahmen								
1/269000/403000	Handelswaren (Pokalspenden)	0,00	52,74	52,74	52,74	0,00	500,00	0,00	- 447,26
723000	Tag der Pedalritter	0,00	87,22	87,22	87,22	0,00	500,00	0,00	- 412,78
723100	Silvesterlauf	0,00	1.500,00	1.500,00	1.500,00	0,00	1.500,00	0,00	0,00
757000	Sportförderung und Subventionen	0,00	3.255,79	3.255,79	3.255,79	0,00	10.000,00	0,00	-6.744,21
757100	Gemeindeskimeisterschaft	0,00	1.200,00	1.200,00	1.200,00	0,00	1.200,00	0,00	0,00
	SUMME ANSATZ	0,00	6.095,75	6.095,75	6.095,75	0,00	13.700,00	0,00	-7.604,25
	SUMME UNTERABSCHNITT 269	0,00	6.095,75	6.095,75	6.095,75	0,00	13.700,00	0,00	-7.604,25
	SUMME ABSCHNITT 26	0,00	19.248,29	19.248,29	19.248,29	0,00	44.700,00	276,82	-25.728,53

GRUPPE 2	UNTERRICHT, ERZIEHUNG, SPORT UND WISSENSCHAFT	E I N N A H M E N	ANF. POSTE	ANORDNUNGSOLL	GESAMTSOLL	I S T	SCHL. RESTE	VA + NVA	MEHR	WENIGER
VA-STELLE										
27	ERWACHSENENBILDUNG									
273	Volksbüchereien									
273000	Volksbüchereien									
2/273000/810000	Leistungserlöse		0,00	847,60	847,60	847,60	0,00	500,00	347,60	0,00
<hr/>										
	SUMME ANSATZ	273000	0,00	847,60	847,60	847,60	0,00	500,00	347,60	0,00
	SUMME UNTERABSCHNITT	273	0,00	847,60	847,60	847,60	0,00	500,00	347,60	0,00
	SUMME ABSCHNITT	27	0,00	847,60	847,60	847,60	0,00	500,00	347,60	0,00
<hr/>										
28	FORSCHUNG UND WISSENSCHAFT									
282	Studienbeihilfen									
282000	Studienbeihilfen									
<hr/>										
	SUMME ANSATZ	282000	0,00	0,00	0,00	0,00	0,00	0,00	0,00	0,00
	SUMME UNTERABSCHNITT	282	0,00	0,00	0,00	0,00	0,00	0,00	0,00	0,00
	SUMME ABSCHNITT	28	0,00	0,00	0,00	0,00	0,00	0,00	0,00	0,00
	SUMME GRUPPE	2	805,20	26.319,51	27.124,71	26.665,27	459,44	33.500,00	619,56	-1.800,05

ORDENTLICHER HAUSHALT

GRUPPE 2 UNTERRICHT, ERZIEHUNG, SPORT UND WISSENSCHAFT

VA-STELLE	A U S G A B E N	ANF. RESTE	ANORDNUNGSSOLL	GESAMTSOLL	I S T	SCHL. RESTE	VA + NVA	MEHR	WENIGER
27	ERWACHSENENBILDUNG								
273	Volksbüchereien								
273000	Volksbüchereien								
1/273000/451000	Beheizung	0,00	220,00	220,00	220,00	0,00	200,00	20,00	0,00
457000	Buchankauf	0,00	51,09	51,09	51,09	0,00	500,00	0,00	448,91
521000	Bezüge Bibliothekar in Sigrid Neuhauser	0,00	1.058,33	1.058,33	1.058,33	0,00	1.100,00	0,00	41,67
600000	Strom	0,00	100,00	100,00	100,00	0,00	100,00	0,00	0,00
729000	Sonstige Ausgaben	0,00	20,00	20,00	20,00	0,00	100,00	0,00	80,00
	SUMME ANSATZ	0,00	1.449,42	1.449,42	1.449,42	0,00	2.000,00	20,00	570,58
	SUMME UNTERABSCHNITT	0,00	1.449,42	1.449,42	1.449,42	0,00	2.000,00	20,00	570,58
	SUMME ABSCHNITT	0,00	1.449,42	1.449,42	1.449,42	0,00	2.000,00	20,00	570,58
28	FORSCHUNG UND WISSENSCHAFT								
282	Studienbeihilfen								
282000	Studienbeihilfen								
1/282000/768000	Semesterticket	0,00	1.312,50	1.312,50	1.312,50	0,00	2.000,00	0,00	687,50
	SUMME ANSATZ	0,00	1.312,50	1.312,50	1.312,50	0,00	2.000,00	0,00	687,50
	SUMME UNTERABSCHNITT	0,00	1.312,50	1.312,50	1.312,50	0,00	2.000,00	0,00	687,50
	SUMME ABSCHNITT	0,00	1.312,50	1.312,50	1.312,50	0,00	2.000,00	0,00	687,50
	SUMME GRUPE	609,04	370.283,57	370.892,61	370.892,61	0,00	489.000,00	1.072,85	-119.789,28

ORDENTLICHER HAUSHALT

GRUPPE 3 KUNST, KULTUR UND KULTUS

VA-STELLE	A U S G A B E N	ANF. RESTE	ANORDNUNGSSOLL	GESAMTSOLL	I S T	SCHL. RESTE	VA + NVA	MEHR	WENIGER
MUSIK UND DARSTELLENDEN KUNST									
32	Ausbildung in Musik und darstellender Kunst								
320	Ausbildung in Musik und darstellender Kunst								
320000	Ausbildung in Musik und darstellender Kunst								
1/320000/298000	Rücklagenzuführung	0,00	100.008,33	100.008,33	100.008,33	0,00	100.000,00	8,33	0,00
400000	Geringwertige Wirtschaftsgüter	0,00	0,00	0,00	0,00	0,00	200,00	0,00	- 200,00
616000	Instandhaltung von Maschinen, Kopiere und maschinellen Anlagen	0,00	169,91	169,91	169,91	0,00	300,00	0,00	- 130,09
618000	Instandhaltung von sonstigen Anlagen	0,00	7,00	7,00	7,00	0,00	300,00	0,00	- 293,00
670000	Versicherungen	0,00	500,33	500,33	500,33	0,00	500,00	0,33	0,00
710000	Öffentliche Abgaben	0,00	510,36	510,36	510,36	0,00	500,00	10,36	0,00
729000	Sonstige Ausgaben	0,00	4.150,62	4.150,62	4.150,62	0,00	5.000,00	0,00	- 849,38
752000	Beitrag GV Musikschule Erlaufthal	0,00	43.402,89	43.402,89	43.402,89	0,00	41.100,00	2.302,89	0,00
768000	Mehrkinder- und Begabtenförderung	0,00	852,00	852,00	852,00	0,00	1.000,00	0,00	- 148,00
<hr/>									
	SUMME ANSATZ 320000	0,00	149.601,44	149.601,44	149.601,44	0,00	148.900,00	2.321,91	-1.620,47
	SUMME UNTERABSCHNITT 320	0,00	149.601,44	149.601,44	149.601,44	0,00	148.900,00	2.321,91	-1.620,47
<hr/>									
321	Einrichtungen der Musikpflege								
321000	Einrichtungen der Musikpflege								
1/321000/728000	Straßenkonzerte der Musikkapellen	0,00	276,26	276,26	276,26	0,00	2.000,00	0,00	-1.723,74
	Eigenkonzerte								
757000	lfd. Transferzahlungen an Musikverein	0,00	3.000,00	3.000,00	3.000,00	0,00	3.000,00	0,00	0,00
<hr/>									
	SUMME ANSATZ 321000	0,00	3.276,26	3.276,26	3.276,26	0,00	5.000,00	0,00	-1.723,74
	SUMME UNTERABSCHNITT 321	0,00	3.276,26	3.276,26	3.276,26	0,00	5.000,00	0,00	-1.723,74
	SUMME ABSCHNITT 32	0,00	152.877,70	152.877,70	152.877,70	0,00	153.900,00	2.321,91	-3.344,21

GRUPPE 3	KUNST, KULTUR UND KULTUS	E I N N A H M E N	ANF. RESTE	ANORDNUNGSOLL	GESAMTSOLL	I S T	SCHL. RESTE	VA + NVA	MEHR	WENIGER
VA-STELLE										
34	MUSEEN UND SONSTIGE SAMMLUNGEN									
340	Museen									
340000	Museen									

SUMME ANSATZ	340000	0,00	0,00	0,00	0,00	0,00	0,00	0,00	0,00	0,00
SUMME UNTERABSCHNITT	340	0,00	0,00	0,00	0,00	0,00	0,00	0,00	0,00	0,00
SUMME ABSCHNITT	34	0,00	0,00	0,00	0,00	0,00	0,00	0,00	0,00	0,00

36 HEIMATPFLEGE
360 Heimatmuseen
360000 Heimatmuseen

2/360000/810000	Leistungserlöse	0,00	267,50	267,50	267,50	267,50	0,00	500,00	0,00	- 232,50
-----------------	-----------------	------	--------	--------	--------	--------	------	--------	------	----------

SUMME ANSATZ	360000	0,00	267,50	267,50	267,50	267,50	0,00	500,00	0,00	- 232,50
SUMME UNTERABSCHNITT	360	0,00	267,50	267,50	267,50	267,50	0,00	500,00	0,00	- 232,50

GRUPPE 3	A U S G A B E N	ANF. RESTE	ANORDNUNGSSOLL	GESAMTSOLL	I S T	SCHL. RESTE	VA + NVA	MEHR	WENIGER
VA-STELLE									
34	MUSEEN UND SONSTIGE SAMMLUNGEN								
340	Museen								
340000	Museen								
1/340000/726000	Mitgliedsbeitrag Eisenstraße	0,00	2.938,50	2.938,50	2.938,50	0,00	3.000,00	0,00	- 61,50
	SUMME ANSATZ	0,00	2.938,50	2.938,50	2.938,50	0,00	3.000,00	0,00	- 61,50
	SUMME UNTERABSCHNITT 340	0,00	2.938,50	2.938,50	2.938,50	0,00	3.000,00	0,00	- 61,50
	SUMME ABSCHNITT 34	0,00	2.938,50	2.938,50	2.938,50	0,00	3.000,00	0,00	- 61,50
36	HEIMATPFLEGE								
360	Heimatmuseen								
360000	Heimatmuseen								
1/360000/043000	Anschaffungen	0,00	0,00	0,00	0,00	0,00	300,00	0,00	- 300,00
400000	Geringwertige Wirtschaftsgüter	0,00	0,00	0,00	0,00	0,00	300,00	0,00	- 300,00
454000	Reinigungsmittel	0,00	0,00	0,00	0,00	0,00	100,00	0,00	- 100,00
600000	Strom	0,00	210,05	210,05	210,05	0,00	900,00	0,00	- 689,95
614000	Instandhaltung von Gebäuden	0,00	0,00	0,00	0,00	0,00	100,00	0,00	- 100,00
618000	Instandhaltung von sonstigen Anlagen	0,00	0,00	0,00	0,00	0,00	200,00	0,00	- 200,00
670000	Versicherungen	0,00	131,89	131,89	131,89	0,00	100,00	31,89	0,00
700000	Mietzinse	0,00	164,78	164,78	164,78	0,00	200,00	0,00	- 35,22
723000	Mitarbeiterbetreuung	0,00	548,90	548,90	548,90	0,00	500,00	48,90	0,00
729000	Sonstige Ausgaben	0,00	17,08	17,08	17,08	0,00	200,00	0,00	- 182,92
	SUMME ANSATZ	0,00	1.072,70	1.072,70	1.072,70	0,00	2.900,00	80,79	-1.908,09
	SUMME UNTERABSCHNITT 360	0,00	1.072,70	1.072,70	1.072,70	0,00	2.900,00	80,79	-1.908,09

ORDENTLICHER HAUSHALT

GRUPPE 3 KUNST, KULTUR UND KULTUS

VA-STELLE	A U S G A B E N	ANF. RESTE	ANORDNUNGSSOLL	GESAMTSOLL	I S T	SCHL. RESTE	VA + NVA	MEHR	WENIGER
361	Nichtwissenschaftliche Archive								
361000	Nichtwissenschaftliche Archive								
	SUMME ANSATZ	0,00	0,00	0,00	0,00	0,00	0,00	0,00	0,00
	SUMME UNTERABSCHNITT 361	0,00	0,00	0,00	0,00	0,00	0,00	0,00	0,00
363	Altstadterhaltung und Ortsbildpflege								
363000	Altstadterhaltung und Ortsbildpflege								
1/363000/002100	Sanierung Brücken	0,00	151,46	151,46	151,46	0,00	1.500,00	0,00	-1.348,54
043000	Ankauf Ruhebänke, Tafeln	0,00	899,04	899,04	899,04	0,00	1.000,00	0,00	- 100,96
614000	San. Kleindenkmäler/Bänke/Fahnenankau	0,00	80,50	80,50	80,50	0,00	500,00	0,00	- 419,50
728000	Blumen und Pflanzungen	0,00	7.798,73	7.798,73	7.798,73	0,00	7.500,00	298,73	0,00
728100	Baumpflanzungen Oberer Markt	0,00	11.068,40	11.068,40	11.068,40	0,00	7.500,00	3.568,40	0,00
728400	Blumenschmuckwettbewerb	0,00	0,00	0,00	0,00	0,00	500,00	0,00	- 500,00
778000	Fassadensanierungsförderung	0,00	0,00	0,00	0,00	0,00	3.000,00	0,00	-3.000,00
	SUMME ANSATZ	0,00	19.998,13	19.998,13	19.998,13	0,00	21.500,00	3.867,13	-5.369,00
	SUMME UNTERABSCHNITT 363	0,00	19.998,13	19.998,13	19.998,13	0,00	21.500,00	3.867,13	-5.369,00
369	Sonstige Einrichtungen und Maßnahmen								
369000	Sonstige Einrichtungen und Maßnahmen								
1/369000/614000	Instandhaltung von Weihnachtsbeleucht	384,72	1.712,21	2.096,93	639,21	1.457,72	500,00	1.212,21	0,00
720000	Lohnkostensätze Weihnachtsbeleucht	0,00	4.589,00	4.589,00	4.589,00	0,00	4.000,00	589,00	0,00
729000	Weihnachtsbeleuchtung	0,00	647,83	647,83	647,83	0,00	4.000,00	0,00	-3.352,17
757000	Subventionen und Kostenbeiträge	0,00	1.319,20	1.319,20	1.319,20	0,00	2.000,00	0,00	- 680,80
	SUMME ANSATZ	384,72	8.268,24	8.652,96	7.195,24	1.457,72	10.500,00	1.801,21	-4.032,97
	SUMME UNTERABSCHNITT 369	384,72	8.268,24	8.652,96	7.195,24	1.457,72	10.500,00	1.801,21	-4.032,97
	SUMME ABSCHNITT 36	384,72	29.339,07	29.723,79	28.266,07	1.457,72	34.900,00	5.749,13	-11.310,06

GRUPPE 3	KUNST, KULTUR UND KULTUS	E I N N A H M E N	ANF. RESTE	ANORDNUNGSOLL	GESAMTSOLL	I S T	SCHL. RESTE	VA + NVA	MEHR	WENIGER
38	SONSTIGE KULTURPFLEGE									
381	Maßnahmen der Kulturpflege									
381000	Maßnahmen der Kulturpflege									
2/381000/823000	Rücklagezinsen		0,00	10,32	10,32	10,32	0,00	0,00	10,32	0,00
SUMME ANSATZ		381000	0,00	10,32	10,32	10,32	0,00	0,00	10,32	0,00
SUMME UNTERABSCHNITT		381	0,00	10,32	10,32	10,32	0,00	0,00	10,32	0,00
SUMME ABSCHNITT		38	0,00	10,32	10,32	10,32	0,00	0,00	10,32	0,00
39	KULTUS									
390	Kirchliche Angelegenheiten									
390000	Kirchliche Angelegenheiten									
SUMME ANSATZ		390000	0,00	0,00	0,00	0,00	0,00	0,00	0,00	0,00
SUMME UNTERABSCHNITT		390	0,00	0,00	0,00	0,00	0,00	0,00	0,00	0,00
SUMME ABSCHNITT		39	0,00	0,00	0,00	0,00	0,00	0,00	0,00	0,00
SUMME GRUPPE		3	0,00	1.473,80	1.473,80	1.473,80	0,00	1.700,00	91,30	- 317,50

ORDENTLICHER HAUSHALT

GRUPPE 3 KUNST, KULTUR UND KULTUS

VA-STELLE	A U S G A B E N	ANF. RESTE	ANORDNUNGSSOLL	GESAMTSOLL	I S T	SCHL. RESTE	VA + NVA	MEHR	WENIGER
38	SONSTIGE KULTURPFLEGE								
381	Maßnahmen der Kulturpflege								
381000	Maßnahmen der Kulturpflege								
1/381000/298000	Rücklagenzuführung	0,00	7,74	7,74	7,74	0,00	0,00	7,74	0,00
459000	Sonstige Verbrauchsgüter	0,00	0,00	0,00	0,00	0,00	200,00	0,00	- 200,00
710000	Öffentliche Abgaben (KESt)	0,00	2,58	2,58	2,58	0,00	100,00	0,00	- 97,42
728000	Veranstaltungen, Gagen, Honorare	0,00	0,00	0,00	0,00	0,00	1.500,00	0,00	-1.500,00
757000	Subventionen, Kostenbeiträge (LBKA)	0,00	5.371,85	5.371,85	2.587,85	2.784,00	6.000,00	0,00	- 628,15
757100	Beitrag an den Verein Kulturschmiede	0,00	9.057,50	9.057,50	9.057,50	0,00	7.000,00	2.057,50	0,00
	SUMME ANSATZ	0,00	14.439,67	14.439,67	11.655,67	2.784,00	14.800,00	2.065,24	-2.425,57
	SUMME UNTERABSCHNITT	0,00	14.439,67	14.439,67	11.655,67	2.784,00	14.800,00	2.065,24	-2.425,57
	SUMME ABSCHNITT	0,00	14.439,67	14.439,67	11.655,67	2.784,00	14.800,00	2.065,24	-2.425,57
39	KULTUS								
390	Kirchliche Angelegenheiten								
390000	Kirchliche Angelegenheiten								
1/390000/768000	Subvention Evang.Pfarrgde.Melk-Scheib	0,00	0,00	0,00	0,00	0,00	100,00	0,00	- 100,00
	SUMME ANSATZ	0,00	0,00	0,00	0,00	0,00	100,00	0,00	- 100,00
	SUMME UNTERABSCHNITT	0,00	0,00	0,00	0,00	0,00	100,00	0,00	- 100,00
	SUMME ABSCHNITT	0,00	0,00	0,00	0,00	0,00	100,00	0,00	- 100,00
	SUMME GRUPPE	384,72	199.594,94	199.979,66	195.737,94	4.241,72	206.700,00	10.136,28	-17.241,34

ORDENTLICHER HAUSHALT

GRUPPE 4 SOZIALE WOHLFAHRT UND WOHNBAUFÖRDERUNG

VA-STELLE	A U S G A B E N	ANF. RESTE	ANORDNUNGSSOLL	GESAMTSOLL	I S T	SCHL. RESTE	VA + IVA	MEHR	WENIGER
41	ALLGEMEINE ÖFFENTLICHE WOHLFAHRT								
419	Sonstige Einrichtungen und Maßnahmen								
419000	Sonstige Einrichtungen und Maßnahmen								
1/419000/751000	Wohnsitzgemeindebeitrag	0,00	21.905,72	21.905,72	21.905,72	0,00	23.400,00	0,00	-1.494,28
751100	Beitrag n. Finanzkraft Sozialhilfeuml	0,00	331.651,12	331.651,12	331.651,12	0,00	322.800,00	8.851,12	0,00
	SUMME ANSATZ 419000	0,00	353.556,84	353.556,84	353.556,84	0,00	346.200,00	8.851,12	-1.494,28
	SUMME UNTERABSCHNITT 419	0,00	353.556,84	353.556,84	353.556,84	0,00	346.200,00	8.851,12	-1.494,28
	SUMME ABSCHNITT 41	0,00	353.556,84	353.556,84	353.556,84	0,00	346.200,00	8.851,12	-1.494,28
42	FREIE WOHLFAHRT								
423	Essen auf Rädern								
423000	Essen auf Rädern								
1/423000/768000	Kostenbeitrag	0,00	24.730,12	24.730,12	24.730,12	0,00	23.000,00	1.730,12	0,00
	SUMME ANSATZ 423000	0,00	24.730,12	24.730,12	24.730,12	0,00	23.000,00	1.730,12	0,00
	SUMME UNTERABSCHNITT 423	0,00	24.730,12	24.730,12	24.730,12	0,00	23.000,00	1.730,12	0,00
429	Sonstige Einrichtungen und Maßnahmen								
429000	Sonstige Einrichtungen und Maßnahmen								
1/429000/757000	Pensionistenausflug	0,00	2.211,60	2.211,60	2.211,60	0,00	3.500,00	0,00	-1.288,40
768000	Spenden an Bedürftige	0,00	285,00	285,00	285,00	0,00	800,00	0,00	- 515,00
777000	Subventionen Pensionisten-u.Senioren	0,00	1.098,00	1.098,00	1.098,00	0,00	1.500,00	0,00	- 402,00
778000	Sozialmaßnahmen	0,00	1.996,00	1.996,00	1.996,00	0,00	5.000,00	0,00	-3.004,00
	SUMME ANSATZ 429000	0,00	5.590,60	5.590,60	5.590,60	0,00	10.800,00	0,00	-5.209,40
	SUMME UNTERABSCHNITT 429	0,00	5.590,60	5.590,60	5.590,60	0,00	10.800,00	0,00	-5.209,40
	SUMME ABSCHNITT 42	0,00	30.320,72	30.320,72	30.320,72	0,00	33.800,00	1.730,12	-5.209,40

ORDENTLICHER HAUSHALT

GRUPPE 4 SOZIALE WOHLFAHRT UND WOHNBAUFÖRDERUNG

VA-STELLE	A U S G A B E N	ANF. RESTE	ANORDNUNGSSOLL	GESAMTSOLL	I S T	SCHL. RESTE	VA + NVA	MEHR	WENIGER
43	JUGENDWOHLFAHRT								
439	Sonstige Einrichtungen und Maßnahmen								
439000	Sonstige Einrichtungen und Maßnahmen								
1/439000/728000	Ferienspiel	0,00	0,00	0,00	0,00	0,00	1.000,00	0,00	-1.000,00
728200	Jugendraum	0,00	3.759,85	3.759,85	3.759,85	0,00	10.000,00	0,00	-6.240,15
729000	Sonstige Ausgaben - Jugendaktivitäten	0,00	1.938,11	1.938,11	1.938,11	0,00	5.000,00	0,00	-3.061,89
751000	Jugendwohlfahrtsumlage	0,00	43.239,96	43.239,96	43.239,96	0,00	42.500,00	739,96	0,00
757000	Subventionen und sonstige Ausgaben	0,00	0,00	0,00	0,00	0,00	4.000,00	0,00	-4.000,00
768001	Anerkennungsbeiträge	0,00	795,00	795,00	795,00	0,00	1.500,00	0,00	- 705,00
768002	Schulstarhilfe	0,00	1.700,00	1.700,00	1.700,00	0,00	2.000,00	0,00	- 300,00
768100	Förderung Tagesmütter	0,00	2.370,00	2.370,00	2.370,00	0,00	4.500,00	0,00	-2.130,00
	SUMME ANSATZ	0,00	53.802,92	53.802,92	53.802,92	0,00	70.500,00	739,96	-17.437,04
	SUMME UNTERABSCHNITT 439	0,00	53.802,92	53.802,92	53.802,92	0,00	70.500,00	739,96	-17.437,04
	SUMME ABSCHNITT 43	0,00	53.802,92	53.802,92	53.802,92	0,00	70.500,00	739,96	-17.437,04

46 FAMILIENPOLITISCHE MAßNAHMEN

469	Sonstige Maßnahmen								
469000	Sonstige Maßnahmen								
1/469000/403000	Babyartikelgutscheine	0,00	2.000,00	2.000,00	2.000,00	0,00	2.500,00	0,00	- 500,00
768000	Beitrag Schulschikurse, Projektwochen	0,00	325,00	325,00	325,00	0,00	1.500,00	0,00	-1.175,00
	SUMME ANSATZ	0,00	2.325,00	2.325,00	2.325,00	0,00	4.000,00	0,00	-1.675,00
	SUMME UNTERABSCHNITT 469	0,00	2.325,00	2.325,00	2.325,00	0,00	4.000,00	0,00	-1.675,00
	SUMME ABSCHNITT 46	0,00	2.325,00	2.325,00	2.325,00	0,00	4.000,00	0,00	-1.675,00

GRUPPE 4	SOZIALE WOHLFAHRT UND WOHNBAUFÖRDERUNG												
VA-STELLE	E I N N A H M E N	ANF. RESTE	ANORDNUNGSSOLL	GESAMTSOLL	I S T	SCHL. RESTE	VA + NVA	MEHR	WENIGER				
48	WOHNBAUFÖRDERUNG												
480	Allgemeine Wohnbauförderung												
480000	Allgemeine Wohnbauförderung												
2/480000/817100	Ersätze	0,00	917,62	917,62	917,62	0,00	2.200,00	0,00	-1.282,38				

	SUMME ANSATZ	0,00	917,62	917,62	917,62	0,00	2.200,00	0,00	-1.282,38				
	SUMME UNTERABSCHNITT	0,00	917,62	917,62	917,62	0,00	2.200,00	0,00	-1.282,38				
	SUMME ABSCHNITT	0,00	917,62	917,62	917,62	0,00	2.200,00	0,00	-1.282,38				
	SUMME GRUPE	0,00	23.792,23	23.792,23	23.792,23	0,00	25.000,00	159,32	-1.367,09				

ORDENTLICHER HAUSHALT

GRUPPE 4 SOZIALE WOHLFAHRT UND WOHNBAUFÖRDERUNG

VA-STELLE	A U S G A B E N	ANF. RESTE	ANORDNUNGSSOLL	GESAMTSOLL	I S T	SCHL. RESTE	VA + NVA	MEHR	WENIGER
48	WOHNBAUFÖRDERUNG								
480	Allgemeine Wohnbauförderung								
480000	Allgemeine Wohnbauförderung								
1/480000/768000	Wohnraumbeschaffungsbeiträge	0,00	6.023,27	6.023,27	6.023,27	0,00	6.000,00	23,27	0,00
	SUMME ANSATZ	0,00	6.023,27	6.023,27	6.023,27	0,00	6.000,00	23,27	0,00
	SUMME UNTERABSCHNITT	0,00	6.023,27	6.023,27	6.023,27	0,00	6.000,00	23,27	0,00
	SUMME ABSCHNITT	0,00	6.023,27	6.023,27	6.023,27	0,00	6.000,00	23,27	0,00
	SUMME GRUPPE	0,00	446.028,75	446.028,75	446.028,75	0,00	460.500,00	11.344,47	-25.815,72

GRUPPE 5	GESUNDHEIT	E I N N A H M E N	ANF. RESTE	ANORDNUNGSSELL	GESAMTSOLL	I S T	SCHL. RESTE	VA + NVA	MEHR	WENIGER
51	GESUNDHEITSDIENST									
510	Medizinische Bereichsversorgung									
510000	Medizinische Bereichsversorgung									
SUMME ANSATZ		510000	0,00	0,00	0,00	0,00	0,00	0,00	0,00	0,00
SUMME UNTERABSCHNITT 510			0,00	0,00	0,00	0,00	0,00	0,00	0,00	0,00
511	Familienberatung									
511000	Familienberatung									
2/511000/817000	Beiträge der Gemeinden		0,00	322,25	322,25	322,25	0,00	500,00	0,00	- 177,75
817100	Fesätze Volkshilfe		0,00	0,00	0,00	0,00	0,00	100,00	0,00	- 100,00
SUMME ANSATZ		511000	0,00	322,25	322,25	322,25	0,00	600,00	0,00	- 277,75
SUMME UNTERABSCHNITT 511			0,00	322,25	322,25	322,25	0,00	600,00	0,00	- 277,75
512	Sonstige medizinische Beratung und Betreuung									
512000	Sonstige medizinische Beratung und Betreuung									
2/512000/817000	Kostenbeiträge Gesunde Gemeinde		0,00	215,00	215,00	215,00	0,00	200,00	15,00	0,00
871000	Landesförderung Gesunde Gemeinde		0,00	115,75	115,75	115,75	0,00	300,00	0,00	- 184,25
SUMME ANSATZ		512000	0,00	330,75	330,75	330,75	0,00	500,00	15,00	- 184,25
SUMME UNTERABSCHNITT 512			0,00	330,75	330,75	330,75	0,00	500,00	15,00	- 184,25
SUMME ABSCHNITT 51			0,00	653,00	653,00	653,00	0,00	1.100,00	15,00	- 462,00

ORDENTLICHER HAUSHALT

GRUPPE 5	GESUNDHEIT	A	U	S	G	A	B	E	N	ANF. RESTE	ANORDNUNGSSOLL	GESAMTSOLL	I	S	T	SCHL. RESTE	VA + NVA	MEHR	WENIGER	
51	GESUNDHEITSDIENST																			
510	Medizinische Bereichsversorgung																			
510000	Medizinische Bereichsversorgung																			
1/510000/700000	Mietzins									0,00	0,00	0,00	0,00			500,00		0,00	- 500,00	
728000	Ärztl. Honorare									0,00	702,53	702,53	702,53			500,00		202,53	0,00	
751000	Pensionsverband: Pensionsbeitrag									0,00	6.700,98	6.700,98	6.700,98			6.700,00		0,98	0,00	
	SUMME ANSATZ									0,00	7.403,51	7.403,51	7.403,51			7.700,00		203,51	- 500,00	
	SUMME UNTERABSCHNITT 510									0,00	7.403,51	7.403,51	7.403,51			7.700,00		203,51	- 500,00	
511	Familienberatung																			
511000	Familienberatung																			
1/511000/720000	Lohnkostensätze									0,00	101,00	101,00	101,00			300,00		0,00	- 199,00	
728000	Kosten Mutterberatung, Impfungen									0,00	136,45	136,45	136,45			500,00		0,00	- 363,55	
	SUMME ANSATZ									0,00	237,45	237,45	237,45			800,00		0,00	- 562,55	
	SUMME UNTERABSCHNITT 511									0,00	237,45	237,45	237,45			800,00		0,00	- 562,55	
512	Sonstige medizinische Beratung und Betreuung																			
512000	Sonstige medizinische Beratung und Betreuung																			
1/512000/728000	Projekt "Gesunde Gemeinde"									0,00	1.275,86	1.275,86	1.275,86			1.500,00		0,00	- 224,14	
	SUMME ANSATZ									0,00	1.275,86	1.275,86	1.275,86			1.500,00		0,00	- 224,14	
	SUMME UNTERABSCHNITT 512									0,00	1.275,86	1.275,86	1.275,86			1.500,00		0,00	- 224,14	
	SUMME ABSCHNITT 51									0,00	8.916,82	8.916,82	8.916,82			10.000,00		203,51	-1.286,69	

GRUPPE 5	GESUNDEHIT	E I N N A H M E N	ANF. RESTE	ANORDNUNGSSOLL	GESAMTSOLL	I S T	SCHL. RESTE	VA + NVA	MEHR	WENIGER
VA-STELLE										
52	UMWELTSCHUTZ									
521	Reinhaltung der Gewässer									
521000	Reinhaltung der Gewässer									
	SUMME ANSATZ	521000	0,00	0,00	0,00	0,00	0,00	0,00	0,00	0,00
	SUMME UNTERABSCHNITT	521	0,00	0,00	0,00	0,00	0,00	0,00	0,00	0,00
522	Reinhaltung der Luft									
522000	Reinhaltung der Luft									
	SUMME ANSATZ	522000	0,00	0,00	0,00	0,00	0,00	0,00	0,00	0,00
	SUMME UNTERABSCHNITT	522	0,00	0,00	0,00	0,00	0,00	0,00	0,00	0,00
529	Sonstige Einrichtungen und Maßnahmen									
529000	Sonstige Einrichtungen und Maßnahmen									
	SUMME ANSATZ	529000	0,00	0,00	0,00	0,00	0,00	0,00	0,00	0,00
	SUMME UNTERABSCHNITT	529	0,00	0,00	0,00	0,00	0,00	0,00	0,00	0,00
	SUMME ABSCHNITT	52	0,00	0,00	0,00	0,00	0,00	0,00	0,00	0,00

53 RETTUNGS- UND WÄRMEDIENTE
530 Rettungsdienste
530000 Rettungsdienste

ORDENTLICHER HAUSHALT

GRUPPE 5	GESUNDHEIT	A U S G A B E N	ANF. RESTE	ANORDNUNGSSOLL	GESAMTSOLL	I S T	SCHL. RESTE	VA + NVA	MEHR	WENIGER
VA-STELLE										
52	UMWELTSCHUTZ									
521	Reinhaltung der Gewässer									
521000	Reinhaltung der Gewässer									
1/521000/728000	Rama dama, Säuberungsaktion	0,00	319,68	319,68	319,68	319,68	0,00	600,00	0,00	- 280,32
	SUMME ANSATZ	0,00	319,68	319,68	319,68	319,68	0,00	600,00	0,00	- 280,32
	SUMME UNTERABSCHNITT 521	0,00	319,68	319,68	319,68	319,68	0,00	600,00	0,00	- 280,32
522	Reinhaltung der Luft									
522000	Reinhaltung der Luft									
1/522000/728000	"Autofreier Tag"	0,00	0,00	0,00	0,00	0,00	0,00	200,00	0,00	- 200,00
	SUMME ANSATZ	0,00	0,00	0,00	0,00	0,00	0,00	200,00	0,00	- 200,00
	SUMME UNTERABSCHNITT 522	0,00	0,00	0,00	0,00	0,00	0,00	200,00	0,00	- 200,00
529	Sonstige Einrichtungen und Maßnahmen									
529000	Sonstige Einrichtungen und Maßnahmen									
1/529000/728000	Hundekotentsorgung u. Rattenbekämpfung	0,00	571,12	571,12	571,12	571,12	0,00	1.300,00	0,00	- 728,88
	SUMME ANSATZ	0,00	571,12	571,12	571,12	571,12	0,00	1.300,00	0,00	- 728,88
	SUMME UNTERABSCHNITT 529	0,00	571,12	571,12	571,12	571,12	0,00	1.300,00	0,00	- 728,88
	SUMME ABSCHNITT 52	0,00	890,80	890,80	890,80	890,80	0,00	2.100,00	0,00	-1.209,20
53	RETTUNGS- UND WARNDIENSTE									
530	Rettungsdienste									
530000	Rettungsdienste									
1/530000/757000	Beitrag Rotes Kreuz und Bergrettung	0,00	19.970,00	19.970,00	19.970,00	19.970,00	0,00	20.000,00	0,00	- 30,00

GRUPPE 5	GESUNDHEIT	E I N N A H M E N	ANF. RESTE	ANORDNUNGSSOLL	GESAMTSOLL	I S T	SCHL. RESTE	VA + NVA	MEHR	WENIGER
530000	Retungsdienste ÜBERTRAG		0,00	0,00	0,00	0,00	0,00	0,00	0,00	0,00

	SUMME ANSATZ	530000	0,00	0,00	0,00	0,00	0,00	0,00	0,00	0,00
	SUMME UNTERABSCHNITT	530	0,00	0,00	0,00	0,00	0,00	0,00	0,00	0,00
	SUMME ABSCHNITT	53	0,00	0,00	0,00	0,00	0,00	0,00	0,00	0,00
56	KRANKENANSTALTEN ANDERER RECHTSPRÄGER									
562	Sprengelbeiträge									
562000	Sprengelbeiträge									

	SUMME ANSATZ	562000	0,00	0,00	0,00	0,00	0,00	0,00	0,00	0,00
5621	Sprengelbeiträge									
562100	Sprengelbeiträge									

	SUMME ANSATZ	562100	0,00	0,00	0,00	0,00	0,00	0,00	0,00	0,00
	SUMME TEILABSCHNITT	5621	0,00	0,00	0,00	0,00	0,00	0,00	0,00	0,00
	SUMME UNTERABSCHNITT	562	0,00	0,00	0,00	0,00	0,00	0,00	0,00	0,00
	SUMME ABSCHNITT	56	0,00	0,00	0,00	0,00	0,00	0,00	0,00	0,00
	SUMME GRUPPE	5	0,00	653,00	653,00	653,00	0,00	1.100,00	15,00	- 462,00

GRUPPE 5	GESUNDHEIT	A	U	S	G	A	B	E	N	AMF. RESTE	ANORDNUNGSSOLL	GESAMTSOLL	I	S	T	SCHL. RESTE	VA + NVA	MEHR	WENIGER
530000	Rettungsdienste ÜBERTRAG									0,00	19.970,00	19.970,00	19.970,00			0,00	20.000,00	0,00	- 30,00
	SUMME ANSATZ	530000								0,00	19.970,00	19.970,00	19.970,00			0,00	20.000,00	0,00	- 30,00
	SUMME UNTERABSCHNITT	530								0,00	19.970,00	19.970,00	19.970,00			0,00	20.000,00	0,00	- 30,00
	SUMME ABSCHNITT	53								0,00	19.970,00	19.970,00	19.970,00			0,00	20.000,00	0,00	- 30,00
56	KRANKENANSTALTEN ANDERER RECHTSTRÄGER																		
562	Sprengelbeiträge																		
562000	Sprengelbeiträge																		
1/562000/752000	Lfd.Zweckaufwand an Gemeindeverband									0,00	527.812,42	527.812,42	527.812,42			0,00	523.500,00	4.312,42	0,00
	SUMME ANSATZ	562000								0,00	527.812,42	527.812,42	527.812,42			0,00	523.500,00	4.312,42	0,00
5621	Sprengelbeiträge																		
562100	Sprengelbeiträge																		
1/562100/752000	NÖKAS Verwaltungsaufwand									0,00	0,00	0,00	0,00			0,00	100,00	0,00	- 100,00
	SUMME ANSATZ	562100								0,00	0,00	0,00	0,00			0,00	100,00	0,00	- 100,00
	SUMME TEILABSCHNITT	5621								0,00	0,00	0,00	0,00			0,00	100,00	0,00	- 100,00
	SUMME UNTERABSCHNITT	562								0,00	527.812,42	527.812,42	527.812,42			0,00	523.600,00	4.312,42	- 100,00
	SUMME ABSCHNITT	56								0,00	527.812,42	527.812,42	527.812,42			0,00	523.600,00	4.312,42	- 100,00
	SUMME GRUPPE	5								0,00	557.590,04	557.590,04	557.590,04			0,00	555.700,00	4.515,93	-2.625,89

ORDENTLICHER HAUSHALT

GRUPPE 6	STRASSEN- UND WASSERBAU, VERKEHR	A U S G A B E N	ANF. RESTE	ANORDNUNGSSOLL	GESAMTSOLL	I S T	SCHL. RESTE	VA + NVA	MEHR	WENIGER
VA-STELLE										
61	STRAßENBAU									
612	Gemeindestraßen									
612000	Gemeindestraßen									
1/612000/403000	Anschaffungskosten für Hausnummerntaf	0,00	62,73	62,73	62,73	62,73	0,00	200,00	0,00	- 137,27
611000	Instandhaltung von Straßenbauten	0,00	8.398,98	8.398,98	8.398,98	8.398,98	0,00	15.000,00	0,00	-6.601,02
611100	Hausabbruch Feidhofer, Spörken	0,00	0,00	0,00	0,00	0,00	0,00	1.800,00	0,00	-1.800,00
700000	Mietzinse	0,00	3.000,00	3.000,00	3.000,00	3.000,00	0,00	3.200,00	0,00	- 200,00
720000	Lohnkostenersätze (Winterdienst u. Straßenreinigung)	0,00	11.005,00	11.005,00	11.005,00	11.005,00	0,00	20.000,00	0,00	-8.995,00
720100	Schneeräumung Fremdfirmen	0,00	4.412,47	4.412,47	4.412,47	4.412,47	0,00	15.000,00	0,00	-10.587,53
728000	Kosten des Winterd. und Straßenreinig	0,00	15.729,83	15.729,83	15.729,83	15.729,83	0,00	25.000,00	0,00	-9.270,17
	SUMME ANSATZ	0,00	42.609,01	42.609,01	42.609,01	42.609,01	0,00	80.200,00	0,00	-37.590,99
	SUMME UNTERABSCHNITT 612	0,00	42.609,01	42.609,01	42.609,01	42.609,01	0,00	80.200,00	0,00	-37.590,99
	SUMME ABSCHNITT 61	0,00	42.609,01	42.609,01	42.609,01	42.609,01	0,00	80.200,00	0,00	-37.590,99
63	SCHUTZWASSERBAU									
631	Konkurrenzgewässer									
631000	Konkurrenzgewässer									
1/631000/298000	Rücklagenzuführung	0,00	1.263,78	1.263,78	1.263,78	1.263,78	0,00	1.500,00	0,00	- 236,22
612000	Instandhaltung Wehranlagen u. Flußbau	0,00	0,00	0,00	0,00	0,00	0,00	200,00	0,00	- 200,00
710000	Öffentliche Abgaben (KESt)	0,00	421,27	421,27	421,27	421,27	0,00	0,00	421,27	0,00
728100	Förderung Hochwasserschutz Bürger	0,00	0,00	0,00	0,00	0,00	0,00	1.000,00	0,00	-1.000,00
752000	Kostenbeitrag Wasserverband Kl. Erlau	0,00	2.849,00	2.849,00	2.849,00	2.849,00	0,00	3.000,00	0,00	- 151,00
	SUMME ANSATZ	0,00	4.534,05	4.534,05	4.534,05	4.534,05	0,00	5.700,00	421,27	-1.587,22
	SUMME UNTERABSCHNITT 631	0,00	4.534,05	4.534,05	4.534,05	4.534,05	0,00	5.700,00	421,27	-1.587,22

GRUPPE 6	STRASSEN- UND WASSERBAU, VERKEHR	E I N N A H M E N	ANF. RESTE	ANORDNUNGSSOLL	GESAMTSOLL	I S T	SCHL. RESTE	VA + NVA	MEHR	WENIGER
633	Wildbachverbauung									
633000	Wildbachverbauung									
		SUMME ANSATZ	0,00	0,00	0,00	0,00	0,00	0,00	0,00	0,00
		SUMME UNTERABSCHNITT	0,00	0,00	0,00	0,00	0,00	0,00	0,00	0,00
		SUMME ABSCHNITT	0,00	1.685,05	1.685,05	1.685,05	0,00	1.500,00	185,05	0,00
64	SÜBARENVERKEHR									
640	Einrichtungen und Maßnahmen nach der									
640000	Einrichtungen und Maßnahmen nach der									
		SUMME ANSATZ	0,00	30,00	30,00	30,00	0,00	100,00	0,00	70,00
		SUMME UNTERABSCHNITT	0,00	256,02	256,02	256,02	0,00	100,00	156,02	0,00
		SUMME ABSCHNITT	0,00	3.390,00	3.390,00	3.390,00	0,00	1.000,00	2.390,00	0,00
2/640000/817000	Personalkostenersatz									
817100	Ersätze									
868000	Gemeindestraßenstrafen									
		SUMME ANSATZ	0,00	3.676,02	3.676,02	3.676,02	0,00	1.200,00	2.546,02	70,00
		SUMME UNTERABSCHNITT	0,00	3.676,02	3.676,02	3.676,02	0,00	1.200,00	2.546,02	70,00
649	Sonstige Einrichtungen und Maßnahmen									
649000	Sonstige Einrichtungen und Maßnahmen									
		SUMME ANSATZ	0,00	0,00	0,00	0,00	0,00	0,00	0,00	0,00
		SUMME UNTERABSCHNITT	0,00	0,00	0,00	0,00	0,00	0,00	0,00	0,00
		SUMME ABSCHNITT	0,00	3.676,02	3.676,02	3.676,02	0,00	1.200,00	2.546,02	70,00

ORDENTLICHER HAUSHALT

GRUPPE 6	STRASSEN- UND WASSERBAU, VERKEHR	A U S G A B E N	ANF. RESTE	ANORDNUNGSSOLL	GESAMTSOLL	I S T	SCHL. RESTE	VA + NVA	MEHR	WENIGER
VA-STELLE										
633	Wildbachverbauung									
633000	Wildbachverbauung									
1/633000/619000	Instandhaltung von Sonderanlagen	0,00	0,00	0,00	0,00	0,00	0,00	2.000,00	0,00	-2.000,00
720000	Personalkostensätze	0,00	0,00	0,00	0,00	0,00	0,00	1.200,00	0,00	-1.200,00
750000	Laufende Transferzahlungen an den Bun	0,00	10.000,00	10.000,00	10.000,00	10.000,00	0,00	10.000,00	0,00	0,00
	SUMME ANSATZ	0,00	10.000,00	10.000,00	10.000,00	10.000,00	0,00	13.200,00	0,00	-3.200,00
	SUMME UNTERABSCHNITT 633	0,00	10.000,00	10.000,00	10.000,00	10.000,00	0,00	13.200,00	0,00	-3.200,00
	SUMME ABSCHNITT 63	0,00	14.534,05	14.534,05	14.534,05	14.534,05	0,00	18.900,00	421,27	-4.787,22
64	STRASSENVERKEHR									
640	Einrichtungen und Maßnahmen nach der									
640000	Einrichtungen und Maßnahmen nach der									
1/640000/043000	Anschaffungen (StVO)	0,00	6.560,83	6.560,83	6.560,83	6.560,83	0,00	3.500,00	3.060,83	0,00
400000	Geringwertige Wirtschaftsgüter	0,00	561,77	561,77	561,77	561,77	0,00	1.500,00	0,00	- 938,23
642000	Beratungskosten Verkehrssachverständi	0,00	0,00	0,00	0,00	0,00	0,00	200,00	0,00	- 200,00
728000	Busbahnhof	0,00	0,00	0,00	0,00	0,00	0,00	100,00	0,00	- 100,00
	SUMME ANSATZ	0,00	7.122,60	7.122,60	7.122,60	7.122,60	0,00	5.300,00	3.060,83	-1.238,23
	SUMME UNTERABSCHNITT 640	0,00	7.122,60	7.122,60	7.122,60	7.122,60	0,00	5.300,00	3.060,83	-1.238,23
649	Sonstige Einrichtungen und Maßnahmen									
649000	Sonstige Einrichtungen und Maßnahmen									
1/649000/614000	Sanierung Wegerl	0,00	443,39	443,39	443,39	443,39	0,00	1.000,00	0,00	- 556,61
	SUMME ANSATZ	0,00	443,39	443,39	443,39	443,39	0,00	1.000,00	0,00	- 556,61
	SUMME UNTERABSCHNITT 649	0,00	443,39	443,39	443,39	443,39	0,00	1.000,00	0,00	- 556,61
	SUMME ABSCHNITT 64	0,00	7.565,99	7.565,99	7.565,99	7.565,99	0,00	6.300,00	3.060,83	-1.794,84

ORDENTLICHER HAUSHALT

GRUPPE 6	STRASSEN- UND WASSERBAU, VERKEHR	A U S G A B E N	ANF. RESTE	ANORDNUNGSSOLL	GESAMTSOLL	I S T	SCHL. RESTE	VA + NVA	MEHR	WENIGER
VA-STELLE										
68	POST- UND TELEKOMMUNIKATIONSDIENSTE		0,00	20,00	20,00	20,00	0,00	300,00	0,00	- 280,00
680	Post- und Telekommunikationsdienste									
680000	Post- und Telekommunikationsdienste									
1/680000/720000	Lohnkostensätze									
<hr/>										
	SUMME ANSATZ	680000	0,00	20,00	20,00	20,00	0,00	300,00	0,00	- 280,00
	SUMME UNTERABSCHNITT	680	0,00	20,00	20,00	20,00	0,00	300,00	0,00	- 280,00
	SUMME ABSCHNITT	68	0,00	20,00	20,00	20,00	0,00	300,00	0,00	- 280,00
	SUMME GRUPPE	6	0,00	64.729,05	64.729,05	64.729,05	0,00	105.700,00	3.482,10	-44.453,05

ORDENTLICHER HAUSHALT

GRUPPE 7 WIRTSCHAFTSFÖRDERUNG

VA-STELLE A U S G A B E N ANF. RESTE ANORDNUNGSSOLL GESAMTSOLL I S T SCHL. RESTE VA + NVA MEHR WENIGER

74 SONSTIGE FÖRDERUNG DER LAND- UND FORSTWIRTSCHAFT
 742 Produktionsförderung
 742000 Produktionsförderung

1/742000/755000	Besamungsbeitrag und Halterdienste	0,00	1.372,95	1.372,95	1.372,95	0,00	1.200,00	172,95	0,00
	SUMME ANSATZ	0,00	1.372,95	1.372,95	1.372,95	0,00	1.200,00	172,95	0,00
	SUMME UNTERABSCHNITT 742	0,00	1.372,95	1.372,95	1.372,95	0,00	1.200,00	172,95	0,00
	SUMME ABSCHNITT 74	0,00	1.372,95	1.372,95	1.372,95	0,00	1.200,00	172,95	0,00

77 FÖRDERUNG DES FREMDENVERKEHRS

771 Maßnahmen zur Förderung des Fremdenverkehrs
 771000 Maßnahmen zur Förderung des Fremdenverkehrs

1/771000/457000	Druckwerke (Prospekteinlagen)	0,00	0,00	0,00	0,00	0,00	1.000,00	0,00	-1.000,00
726000	Mitgliedsbeiträge an Institutionen	0,00	1.771,55	1.771,55	1.771,55	0,00	3.500,00	0,00	-1.728,45
728000	Insertionen	0,00	969,28	969,28	969,28	0,00	1.000,00	0,00	- 30,72
729000	Sonstige Ausgaben	0,00	1.096,14	1.096,14	1.096,14	0,00	1.000,00	96,14	0,00
	SUMME ANSATZ	0,00	3.836,97	3.836,97	3.836,97	0,00	6.500,00	96,14	-2.759,17
	SUMME UNTERABSCHNITT 771	0,00	3.836,97	3.836,97	3.836,97	0,00	6.500,00	96,14	-2.759,17
	SUMME ABSCHNITT 77	0,00	3.836,97	3.836,97	3.836,97	0,00	6.500,00	96,14	-2.759,17

78 FÖRDERUNG VON HANDEL, GWERBE UND INDUSTRIE

782 Wirtschaftspolitische Maßnahmen
 782000 Wirtschaftspolitische Maßnahmen

1/782000/755000	Laufende Transferzahlungen an Unternehmen (Neubruck)	0,00	173,57	173,57	173,57	0,00	0,00	173,57	0,00
	SUMME ANSATZ	0,00	173,57	173,57	173,57	0,00	0,00	173,57	0,00
	SUMME UNTERABSCHNITT 782	0,00	173,57	173,57	173,57	0,00	0,00	173,57	0,00

GRUPPE 7	WIRTSCHAFTSFÖRDERUNG													
VA-STELLE	E I N N A H M E N	ANF. RESTE	ANORDNUNGSSOLL	GESAMTSOLL	I S T	SCHL. RESTE	VA + NVA	MEHR	WENIGER					
789	Sonstige Einrichtungen und Maßnahmen													
789000	Sonstige Einrichtungen und Maßnahmen													
	SUMME ANSATZ	0,00	0,00	0,00	0,00	0,00	0,00	0,00	0,00					
	SUMME UNTERABSCHNITT	0,00	0,00	0,00	0,00	0,00	0,00	0,00	0,00					
	SUMME ABSCHNITT	0,00	0,00	0,00	0,00	0,00	0,00	0,00	0,00					
	SUMME GRUPE	0,00	344,99	344,99	344,99	0,00	600,00	33,99	- 289,00					

ORDENTLICHER HAUSHALT

GRUPPE 7 WIRTSCHAFTSFÖRDERUNG

VA-STELLE	A U S G A B E N	ANF. RESTE	ANORDNUNGSSOLL	GESAMTSOLL	I S T	SCHL. RESTE	VA + NVA	MEHR	WENIGER
789	Sonstige Einrichtungen und Maßnahmen								
789000	Sonstige Einrichtungen und Maßnahmen								
1/789000/720000	Haftung IKB	0,00	0,00	0,00	0,00	0,00	1.800,00	0,00	-1.800,00
776000	Verbandsbeitrag IKB Wolfpassing	0,00	6.192,00	6.192,00	6.192,00	0,00	6.200,00	0,00	- 8,00
776200	Förderung Gewerbe	0,00	11.276,66	11.276,66	11.276,66	0,00	10.000,00	1.276,66	0,00
776400	Neubruck Immobilien GmbH	0,00	20,00	20,00	20,00	0,00	100,00	0,00	- 80,00
<hr/>									
	SUMME ANSATZ	0,00	17.488,66	17.488,66	17.488,66	0,00	18.100,00	1.276,66	-1.888,00
	SUMME UNTERABSCHNITT 789	0,00	17.488,66	17.488,66	17.488,66	0,00	18.100,00	1.276,66	-1.888,00
	SUMME ABSCHNITT 78	0,00	17.662,23	17.662,23	17.662,23	0,00	18.100,00	1.450,23	-1.888,00
	SUMME GRUPPE 7	0,00	22.872,15	22.872,15	22.872,15	0,00	25.800,00	1.719,32	-4.647,17

GRUPPE 8	Dienstleistungen	FINNHEIN	ANF. RESTE	ANORDNUNGSSOLL	GESAMTSOLL	IST	SCHL. RESTE	VA + NVA	MEHR	WENIGER
VA-STELE										
81	ÖFFENTLICHE EINRICHTUNGEN									
812	WC-Anlagen									
812000	WC-Anlagen									
	SUMME ANSATZ	812000	0,00	0,00	0,00	0,00	0,00	0,00	0,00	0,00
	SUMME UNTERABSCHNITT	812	0,00	0,00	0,00	0,00	0,00	0,00	0,00	0,00
813	Müllbeseitigung									
813000	Müllbeseitigung									
2/813000/852000	Kostensätze des GVU		0,00	5.875,80	5.875,80	5.875,80	0,00	6.000,00	0,00	- 124,20
	SUMME ANSATZ	813000	0,00	5.875,80	5.875,80	5.875,80	0,00	6.000,00	0,00	- 124,20
	SUMME UNTERABSCHNITT	813	0,00	5.875,80	5.875,80	5.875,80	0,00	6.000,00	0,00	- 124,20
815	Park- und Gartenanlagen, Kinderspielfläche									
815000	Park- und Gartenanlagen, Kinderspielfläche									
2/815000/817000	Personalkostensätze		0,00	24.223,00	24.223,00	24.223,00	0,00	25.000,00	0,00	- 777,00
817100	Ersätze		0,00	538,72	538,72	538,72	0,00	100,00	438,72	0,00
817300	Personalkostensätze extern		0,00	60,00	60,00	60,00	0,00	100,00	0,00	- 40,00

ORDENTLICHER HAUSHALT

GRUPPE 8	Dienstleistungen	A U S G A B E N	ANF. RESTE	ANORDNUNGSSOLL	GESAMTSOLL	I S T	SCHL. RESTE	VA + NVA	MEHR	WENIGER
81	ÖFFENTLICHE EINRICHTUNGEN									
812	WC-Anlagen									
812000	WC-Anlagen									
1/812000/618000	Instandhaltung von sonstigen Anlagen	0,00	431,77	431,77	431,77	431,77	0,00	200,00	231,77	0,00
720000	Lohnkostensätze	0,00	1.880,00	1.880,00	1.880,00	1.880,00	0,00	1.800,00	80,00	0,00
	SUMME ANSATZ	0,00	2.311,77	2.311,77	2.311,77	2.311,77	0,00	2.000,00	311,77	0,00
	SUMME UNTERABSCHNITT	0,00	2.311,77	2.311,77	2.311,77	2.311,77	0,00	2.000,00	311,77	0,00
813	Müllbeseitigung									
813000	Müllbeseitigung									
1/813000/614000	Instandhaltung von Müllinseln, Mistkü	0,00	291,65	291,65	291,65	291,65	0,00	500,00	0,00	- 208,35
700000	Mietzinsen	0,00	0,00	0,00	0,00	0,00	0,00	100,00	0,00	- 100,00
710000	Öffentliche Abgaben - Müllentsorgung	0,00	1.783,10	1.783,10	1.783,10	1.783,10	0,00	1.500,00	283,10	0,00
720000	Lohnkostensätze	0,00	2.473,00	2.473,00	2.473,00	2.473,00	0,00	3.000,00	0,00	- 527,00
	SUMME ANSATZ	0,00	4.547,75	4.547,75	4.547,75	4.547,75	0,00	5.100,00	283,10	- 835,35
	SUMME UNTERABSCHNITT	0,00	4.547,75	4.547,75	4.547,75	4.547,75	0,00	5.100,00	283,10	- 835,35
815	Park- und Gartenanlagen, Kinderspielfläche									
815000	Park- und Gartenanlagen, Kinderspielfläche									
1/815000/400000	Geringwertige Wirtschaftsgüter	0,00	554,59	554,59	554,59	554,59	0,00	1.000,00	0,00	- 445,41
511000	Bezug VB	0,00	28.752,12	28.752,12	28.752,12	28.752,12	0,00	29.100,00	0,00	- 347,88
523100	Ferialarbeiter	0,00	0,00	0,00	0,00	0,00	0,00	1.000,00	0,00	-1.000,00
565000	Mehrleistungsvergütungen	0,00	880,16	880,16	880,16	880,16	0,00	1.000,00	0,00	- 119,84
580000	DGB zum Ausgleichsfonds für Familienb	0,00	1.330,18	1.330,18	1.330,18	1.330,18	0,00	1.400,00	0,00	- 69,82
581000	DGB zur sozialen Sicherheit	0,00	5.788,97	5.788,97	5.788,97	5.788,97	0,00	6.800,00	0,00	-1.011,03
610000	Instandhaltung von Grund und Boden	0,00	2.030,28	2.030,28	2.030,28	2.030,28	0,00	5.000,00	0,00	-2.969,72
618000	Instandhaltung von sonstigen Anlagen	0,00	498,70	498,70	498,70	498,70	0,00	800,00	0,00	- 301,30
701000	Pachtzinsen	0,00	25,12	25,12	25,12	25,12	0,00	400,00	0,00	- 374,88

ORDENTLICHER HAUSHALT

GRUPPE 8 DIENSTLEISTUNGEN

VA-STELLE	A U S G A B E N	ANF. RESTE	ANORDNUNGSSOLL	GESAMTSOLL	I S T	SCHL. RESTE	VA + NVA	MEHR	WENIGER
815000	Park- und Gartenanlagen, Kinderspielplätze ÜBERTRAG	0,00	39.860,12	39.860,12	39.860,12	0,00	46.500,00	0,00	-6.639,88
710000	Öffentliche Abgaben	0,00	40,02	40,02	40,02	0,00	300,00	0,00	- 259,98
720000	Lohnkostensätze	0,00	33.607,00	33.607,00	33.607,00	0,00	28.000,00	5.607,00	0,00
728000	Geräteüberprüfung und Baumprüfung	0,00	550,08	550,08	550,08	0,00	1.500,00	0,00	- 949,92
728100	Grün-/Strauchschnittsorgung	0,00	6.557,50	6.557,50	6.557,50	0,00	6.000,00	557,50	0,00
	SUMME ANSATZ 815000	0,00	80.614,72	80.614,72	80.614,72	0,00	82.300,00	6.164,50	-7.849,78
	SUMME UNTERABSCHNITT 815	0,00	80.614,72	80.614,72	80.614,72	0,00	82.300,00	6.164,50	-7.849,78
816	Öffentliche Beleuchtung und öffentliche Uhren								
816000	Öffentliche Beleuchtung und öffentliche Uhren								
1/816000/050000	Sonderanlagen	0,00	0,00	0,00	0,00	0,00	3.000,00	0,00	-3.000,00
400000	Geringwertige Wirtschaftsgüter	0,00	0,00	0,00	0,00	0,00	1.000,00	0,00	-1.000,00
600000	Strom	0,00	21.720,71	21.720,71	21.720,71	0,00	20.000,00	1.720,71	0,00
619000	Instandhaltung von Sonderanlagen	0,00	7.290,77	7.290,77	7.290,77	0,00	11.000,00	0,00	-3.709,23
700000	Mietzinse	0,00	550,10	550,10	550,10	0,00	500,00	50,10	0,00
720000	Lohnkostensätze	0,00	1.869,00	1.869,00	1.869,00	0,00	4.000,00	0,00	-2.131,00
	SUMME ANSATZ 816000	0,00	31.430,58	31.430,58	31.430,58	0,00	39.500,00	1.770,81	-9.840,23
	SUMME UNTERABSCHNITT 816	0,00	31.430,58	31.430,58	31.430,58	0,00	39.500,00	1.770,81	-9.840,23
817	Friedhöfe (einschließlich Einsegnungshallen und Krematorien)								
817000	Friedhöfe (einschließlich Einsegnungshallen und Krematorien)								
1/817000/043000	Betriebsausstattung	0,00	0,00	0,00	0,00	0,00	500,00	0,00	- 500,00
298000	Rücklagenzuführung	0,00	4.895,52	4.895,52	55,46	4.840,06	2.900,00	1.995,52	0,00
400000	Geringwertige Wirtschaftsgüter	0,00	13,92	13,92	13,92	0,00	100,00	0,00	- 86,08
600000	Strom	0,00	2.599,34	2.599,34	2.599,34	0,00	1.300,00	1.299,34	0,00
614000	Instandhaltung von Gebäuden	0,00	222,60	222,60	222,60	0,00	100,00	122,60	0,00
670000	Versicherungen	0,00	574,44	574,44	574,44	0,00	600,00	0,00	- 25,56

GRUPPE 8 DIENSTLEISTUNGEN

VA-STELLE	E I N N A H M E N	ANF. RESTE	ANORDNUNGSSTILL	GESAMTSTILL	I S T	SCHL. RESTE	VA + NVA	MEHR	WENIGER
817000	Friedhöfe (einschließlich Einsegnungshallen und Krematorien) ÜBERTRAG	15.693,04	10.266,25	25.959,29	25.959,29	0,00	8.200,00	2.192,30	- 126,05

819	Sonstige öffentliche Einrichtungen								
819000	Sonstige öffentliche Einrichtungen								
	SUMME ANSATZ	817000	15.693,04	10.266,25	25.959,29	25.959,29	25.959,29	25.959,29	0,00
	SUMME UNTERABSCHNITT	817	15.693,04	10.266,25	25.959,29	25.959,29	25.959,29	25.959,29	0,00
	SUMME ANSATZ	819000	0,00	0,00	0,00	0,00	0,00	0,00	0,00
	SUMME UNTERABSCHNITT	819	0,00	0,00	0,00	0,00	0,00	0,00	0,00
	SUMME ABSCHNITT	81	15.693,04	44.056,82	59.749,86	59.749,86	59.749,86	39.600,00	5.579,07

82	BETRIEBSÄHNLICHE EINRICHTUNGEN UND BETRIEBE								
820	Wirtschaftshöfe								
820000	Wirtschaftshöfe								
	SUMME ANSATZ	820000	0,00	0,00	0,00	0,00	0,00	0,00	0,00
	SUMME UNTERABSCHNITT	820	0,00	0,00	0,00	0,00	0,00	0,00	0,00
	SUMME ABSCHNITT	82	0,00	0,00	0,00	0,00	0,00	0,00	0,00

2/820000/256000	Rückzahlung von Vorschüssen	0,00	4.452,00	4.452,00	4.452,00	0,00	4.500,00	0,00	- 48,00
810000	Mieten	0,00	1,00	1,00	1,00	0,00	100,00	0,00	- 99,00
817000	Personalkostenersatz	0,00	126.833,00	126.833,00	126.833,00	0,00	111.400,00	15.433,00	0,00
817100	Ersätze	0,00	22,38	22,38	22,38	0,00	500,00	0,00	- 477,62
823000	Rücklagezinsen (Abfertigung)	0,00	112,15	112,15	112,15	0,00	300,00	0,00	- 187,85

ORDENTLICHER HAUSHALT

GRUPPE 8 DIENSTLEISTUNGEN

VA-STELLE	A U S G A B E N	ANF. RESTE	ANORDNUNGSSOLL	GESAMTSOLL	I S T	SCHL. RESTE	VA + NVA	MEHR	WENIGER
817000	Friedhöfe (einschließlich Einsegnungshallen und Krematorien) ÜBERTRAG	0,00	8.305,82	8.305,82	3.465,76	4.840,06	5.500,00	3.417,46	- 611,64
710000	Öffentliche Abgaben	0,00	633,43	633,43	633,43	0,00	1.300,00	0,00	- 666,57
720000	Kostenbeiträge (Kostensätze) für Personalleistungen	0,00	800,00	800,00	800,00	0,00	800,00	0,00	0,00
720100	Kostenbeiträge (Kostensätze) für Verwaltungsleistungen	0,00	300,00	300,00	300,00	0,00	300,00	0,00	0,00
729000	Sonstige Ausgaben	0,00	227,00	227,00	227,00	0,00	300,00	0,00	- 73,00
	SUMME ANSATZ 817000	0,00	10.266,25	10.266,25	5.426,19	4.840,06	8.200,00	3.417,46	-1.351,21
	SUMME UNTERABSCHNITT 817	0,00	10.266,25	10.266,25	5.426,19	4.840,06	8.200,00	3.417,46	-1.351,21
819	Sonstige öffentliche Einrichtungen								
819000	Sonstige öffentliche Einrichtungen								
1/819000/618000	Instandhaltung der Instrumente	0,00	0,00	0,00	0,00	0,00	100,00	0,00	- 100,00
642000	Beratungskosten Energie	0,00	1.800,00	1.800,00	1.800,00	0,00	1.800,00	0,00	0,00
729000	Sonstige Ausgaben Wetterhäuschen	0,00	5,12	5,12	0,00	5,12	100,00	0,00	- 94,88
	SUMME ANSATZ 819000	0,00	1.805,12	1.805,12	1.800,00	5,12	2.000,00	0,00	- 194,88
	SUMME UNTERABSCHNITT 819	0,00	1.805,12	1.805,12	1.800,00	5,12	2.000,00	0,00	- 194,88
	SUMME ABSCHNITT 81	0,00	130.976,19	130.976,19	126.131,01	4.845,18	139.100,00	11.947,64	-20.071,45
82	BETRIEBSÄHNLICHE EINRICHTUNGEN UND BETRIEBE								
820	Wirtschaftshöfe								
820000	Wirtschaftshöfe								
1/820000/298000	Abfertigungsrücklage	0,00	84,11	84,11	84,11	0,00	300,00	0,00	- 215,89
400000	Geringwertige Wirtschaftsgüter	0,00	765,02	765,02	765,02	0,00	1.800,00	0,00	-1.034,98
400100	Dienstbekleidung	0,00	928,59	928,59	629,49	299,10	1.200,00	0,00	- 271,41
423000	Roh- und Hilfsstoffe	0,00	1.401,37	1.401,37	1.401,37	0,00	1.200,00	201,37	0,00
451000	Heizung Fernwärme	0,00	1.680,58	1.680,58	1.680,58	0,00	2.000,00	0,00	- 319,42

GRUPPE 8	Dienstleistungen	VA-STEILE	E I N N A H M E N	ANF. RESTE	ANORDNUNGSSOLL	GESAMTSOLL	I S T	SCHL. RESTE	VA + NVA	MEHR	WENIGER
820000	Wirtschaftshöfe ÜBERTRAG			0,00	131.420,53	131.420,53	131.420,53	0,00	116.800,00	15.433,00	- 812,47

	SUMME ANSATZ		820000	0,00	131.420,53	131.420,53	131.420,53	0,00	116.800,00	15.433,00	- 812,47
	SUMME UMTERABSCHNITT		820	0,00	131.420,53	131.420,53	131.420,53	0,00	116.800,00	15.433,00	- 812,47

821	Fuhrpark										
821000	Fuhrpark										
2/821000/810000	Leistungserlöse			0,00	0,00	0,00	0,00	0,00	100,00	0,00	- 100,00
817100	Ersätze			0,00	473,29	473,29	473,29	0,00	500,00	0,00	- 26,71

ORDENTLICHER HAUSHALT

GRUPPE 8 DIENSTLEISTUNGEN

VA-STELLE	A U S G A B E N	ANF. RESTE	ANORDNUNGSSOLL	GESAMTSOLL	I S T	SCHL. RESTE	VA + NVA	MEHR	WENIGER
820000	Wirtschaftshöfe ÜBERTRAG	0,00	4.859,67	4.859,67	4.560,57	299,10	6.500,00	201,37	-1.841,70
454000	Reinigungsmittel	0,00	108,28	108,28	108,28	0,00	100,00	8,28	0,00
511000	Bezüge VB II	0,00	120.035,40	120.035,40	120.035,40	0,00	117.500,00	2.535,40	0,00
523100	Ferialarbeiter	0,00	0,00	0,00	0,00	0,00	1.000,00	0,00	-1.000,00
560000	Reisegebühren	0,00	275,76	275,76	275,76	0,00	100,00	175,76	0,00
565000	Mehrleistungsvergütungen	0,00	5.104,78	5.104,78	5.104,78	0,00	5.700,00	0,00	- 595,22
580000	DBG zum Ausgleichsfonds für Familienb	0,00	5.605,85	5.605,85	5.605,85	0,00	5.300,00	305,85	0,00
581000	DBG zur sozialen Sicherheit	0,00	26.205,09	26.205,09	26.205,09	0,00	26.000,00	205,09	0,00
600000	Strom	0,00	829,04	829,04	829,04	0,00	1.000,00	0,00	- 170,96
614000	Instandhaltung von Gebäuden	0,00	0,00	0,00	0,00	0,00	500,00	0,00	- 500,00
616000	Instandhaltung von Maschinen und Anla	0,00	154,03	154,03	154,03	0,00	1.000,00	0,00	- 845,97
631000	Telefongebühren für Mobiltelefone	0,00	508,33	508,33	508,33	0,00	800,00	0,00	- 291,67
670000	Versicherungen	0,00	3.677,19	3.677,19	3.677,19	0,00	3.700,00	0,00	- 22,81
710000	Öffentliche Abgaben	0,00	2.139,43	2.139,43	2.139,43	0,00	3.500,00	0,00	-1.360,57
720000	Lohnkostensätze	0,00	2.233,00	2.233,00	2.233,00	0,00	6.000,00	0,00	-3.767,00
	SUMME ANSATZ	0,00	171.735,85	171.735,85	171.436,75	299,10	178.700,00	3.431,75	-10.395,90
	SUMME UNTERABSCHNITT 820	0,00	171.735,85	171.735,85	171.436,75	299,10	178.700,00	3.431,75	-10.395,90
821	Fuhrpark								
821000	Fuhrpark								
1/821000/040100	Ankauf Maschinen	0,00	1.309,64	1.309,64	1.309,64	0,00	3.000,00	0,00	-1.690,36
400000	geringwertige Wirtschaftsgüter	0,00	171,13	171,13	171,13	0,00	300,00	0,00	- 128,87
452000	Treibstoffe	0,00	3.814,41	3.814,41	3.814,41	0,00	6.000,00	0,00	-2.185,59
616000	Instandhaltung von Maschinen und Anla	0,00	2.626,73	2.626,73	2.626,73	0,00	3.000,00	0,00	- 373,27
617000	Instandhaltung von Fahrzeugen	0,00	5.100,21	5.100,21	5.100,21	0,00	6.000,00	0,00	- 899,79
670000	Versicherungen	0,00	4.424,08	4.424,08	4.424,08	0,00	5.000,00	0,00	- 575,92
710000	Öffentliche Abgaben	0,00	221,50	221,50	221,50	0,00	500,00	0,00	- 278,50

GRUPPE 8	Dienstleistungen	E I N N A H M E N	ANF. RESTE	ANORDNUNGSOLL	GESAMTSOLL	I S T	SCHL. RESTE	VA + NVA	MEHR	WENIGER
821000	Fuhrpark Übertrag		0,00	473,29	473,29	473,29	0,00	600,00	0,00	- 126,71
	SUMME ANSATZ	821000	0,00	473,29	473,29	473,29	0,00	600,00	0,00	- 126,71
	SUMME UNTERABSCHNITT	821	0,00	473,29	473,29	473,29	0,00	600,00	0,00	- 126,71
828	Sonstige Märkte									
828000	Sonstige Märkte									
2/828000/852000	Standgebühren		0,00	380,00	380,00	380,00	0,00	600,00	0,00	- 220,00
	SUMME ANSATZ	828000	0,00	380,00	380,00	380,00	0,00	600,00	0,00	- 220,00
	SUMME UNTERABSCHNITT	828	0,00	380,00	380,00	380,00	0,00	600,00	0,00	- 220,00
	SUMME ABSCHNITT	82	0,00	132.273,82	132.273,82	132.273,82	0,00	118.000,00	15.433,00	-1.159,18
83	BETRIEBÄHNLICHE EINRICHTUNGEN									
831	Freibäder									
8310	Voralpenbad									
831000	Voralpenbad									
2/831000/810000	Leistungserlöse Tageskarten		0,00	8.077,61	8.077,61	8.077,61	0,00	8.700,00	0,00	- 622,39
	Leistungserlöse Saisonkarten	810100	0,00	9.016,79	9.016,79	9.016,79	0,00	8.200,00	816,79	0,00
	Kostensätze	817100	0,00	1.150,20	1.150,20	1.150,20	0,00	2.000,00	0,00	- 849,80
	Badbuffetmiete	824000	0,00	1.200,00	1.200,00	1.200,00	0,00	1.100,00	100,00	0,00

ORDENTLICHER HAUSHALT

GRUPPE 8	Dienstleistungen	A U S G A B E N	ANF. RESTE	ANORDNUNGSSOLL	GESAMTSOLL	I S T	SCHL. RESTE	VA + NVA	MEHR	WENIGER
821000	Fuhrpark ÜBERTRAG		0,00	17.667,70	17.667,70	17.667,70	0,00	23.800,00	0,00	-6.132,30
<hr/>										
	SUMME ANSATZ	821000	0,00	17.667,70	17.667,70	17.667,70	0,00	23.800,00	0,00	-6.132,30
	SUMME UNTERABSCHNITT	821	0,00	17.667,70	17.667,70	17.667,70	0,00	23.800,00	0,00	-6.132,30
<hr/>										
828	Sonstige Märkte									
828000	Sonstige Märkte									
<hr/>										
	SUMME ANSATZ	828000	0,00	0,00	0,00	0,00	0,00	0,00	0,00	0,00
	SUMME UNTERABSCHNITT	828	0,00	0,00	0,00	0,00	0,00	0,00	0,00	0,00
	SUMME ABSCHNITT	82	0,00	189.403,55	189.403,55	189.104,45	299,10	202.500,00	3.431,75	-16.528,20
<hr/>										
83	BETRIEBSÄHNLICHE EINRICHTUNGEN									
831	Freibäder									
8310	Voralpenbad									
831000	Voralpenbad									
<hr/>										
1/831000/043000	Betriebsausstattung		0,00	558,45	558,45	558,45	0,00	2.000,00	0,00	-1.441,55
400000	Geringwertige Wirtschaftsgüter		0,00	129,38	129,38	129,38	0,00	1.000,00	0,00	- 870,62
454000	Reinigungsmittel		0,00	573,88	573,88	573,88	0,00	1.000,00	0,00	- 426,12
455000	Chemische und sonstige artverw. Mittel		0,00	7.405,36	7.405,36	7.405,36	0,00	9.000,00	0,00	-1.594,64
459000	Sonstige Verbrauchsgüter		0,00	126,77	126,77	126,77	0,00	500,00	0,00	- 373,23
523000	Geldbezüge der nicht ganzjährig beschäftigten Arbeiter		0,00	9.268,42	9.268,42	9.268,42	0,00	12.000,00	0,00	-2.731,58
523100	Ferienarbeiter		0,00	0,00	0,00	0,00	0,00	1.000,00	0,00	-1.000,00
565000	Mehrleistungsschädigungen		0,00	633,40	633,40	633,40	0,00	2.100,00	0,00	-1.466,60
580000	DGB zum Ausgleichsfonds für Familienb		0,00	445,59	445,59	445,59	0,00	500,00	0,00	- 54,41
581000	DGB zur sozialen Sicherheit		0,00	2.088,98	2.088,98	2.088,98	0,00	3.100,00	0,00	-1.011,02
600000	Strom		0,00	7.026,71	7.026,71	7.026,71	0,00	9.000,00	0,00	-1.973,29

GRUPPE 8	Dienstleistungen	E I N N A H M E N	ANF. RESTE	ANORDNUNGSSOLL	GESAMTSOLL	I S T	SCHL. RESTE	VA + NVA	MEHR	WENIGER
831000	Vorarbeiten übertrag		0,00	19.444,60	19.444,60	19.444,60	0,00	20.000,00	916,79	-1.472,19
835		Sonstige Badeanlagen und Saunas								
835000		Sonstige Badeanlagen und Saunas								
2/835000/810000	Leistungserlöse		0,00	5.384,12	5.384,12	5.384,12	0,00	6.000,00	0,00	- 615,88
817000	Personalkostenersätze		0,00	0,00	0,00	0,00	0,00	100,00	0,00	- 100,00
817100	Ersätze		0,00	0,00	0,00	0,00	0,00	100,00	0,00	- 100,00
SUMME ANSATZ		831000	0,00	19.444,60	19.444,60	19.444,60	0,00	20.000,00	916,79	-1.472,19
SUMME TEILABSCHNITT		8310	0,00	19.444,60	19.444,60	19.444,60	0,00	20.000,00	916,79	-1.472,19
SUMME UNTERABSCHNITT		831	0,00	19.444,60	19.444,60	19.444,60	0,00	20.000,00	916,79	-1.472,19

ORDENTLICHER HAUSHALT

GRUPPE 8 DIENSTLEISTUNGEN

VA-STELLE	A U S G A B E N	ANF. RESTE	ANORDNUNGSSOLL	GESAMTSOLL	I S T	SCHL. RESTE	VA + NVA	MEHR	WENIGER
831000	Voralpenbad ÜBERTRAG	0,00	28.256,94	28.256,94	28.256,94	0,00	41.200,00	0,00	-12.943,06
613000	Instandhaltung Außenanlagen	0,00	1.231,71	1.231,71	1.231,71	0,00	1.500,00	0,00	- 268,29
614000	Gebäudeinstandhaltung	0,00	62,86	62,86	62,86	0,00	500,00	0,00	- 437,14
618000	Instandhaltung techn. u. sonst. Anlag	0,00	7.775,38	7.775,38	7.775,38	0,00	5.000,00	2.775,38	0,00
619000	Sonderanlagen Instandhaltung	0,00	6.062,80	6.062,80	6.062,80	0,00	6.000,00	62,80	0,00
631000	Telefon 2675	0,00	179,44	179,44	179,44	0,00	300,00	0,00	- 120,56
670000	Versicherungen	0,00	293,54	293,54	293,54	0,00	800,00	0,00	- 506,46
710000	Öffentliche Abgaben	0,00	5.347,17	5.347,17	5.347,17	0,00	5.500,00	0,00	- 152,83
720000	Lohnkostensätze	0,00	26.776,00	26.776,00	26.776,00	0,00	21.000,00	5.776,00	0,00
720100	Verwaltungsaufwand	0,00	800,00	800,00	800,00	0,00	800,00	0,00	0,00
728010	Bepflanzungen	0,00	166,67	166,67	166,67	0,00	500,00	0,00	- 333,33
729000	Sonstige Ausgaben	0,00	1.110,33	1.110,33	1.110,33	0,00	1.000,00	110,33	0,00
<hr/>									
	SUMME ANSATZ	0,00	78.062,84	78.062,84	78.062,84	0,00	84.100,00	8.724,51	-14.761,67
	SUMME TEILABSCHNITT 8310	0,00	78.062,84	78.062,84	78.062,84	0,00	84.100,00	8.724,51	-14.761,67
	SUMME UNTERABSCHNITT 831	0,00	78.062,84	78.062,84	78.062,84	0,00	84.100,00	8.724,51	-14.761,67
<hr/>									
835	Sonstige Badeanlagen und Saunas								
835000	Sonstige Badeanlagen und Saunas								
1/835000/344000	Investitionsdarlehen von sonstigen Trägern des öffentlichen Rechts	0,00	24.436,00	24.436,00	24.436,00	0,00	24.400,00	36,00	0,00
451000	Beheizung	0,00	2.227,23	2.227,23	2.227,23	0,00	2.000,00	227,23	0,00
454000	Reinigungsmittel	0,00	241,41	241,41	241,41	0,00	400,00	0,00	- 158,59
456000	Schreib-, Zeichen- und sonstige Büromittel	0,00	0,00	0,00	0,00	0,00	100,00	0,00	- 100,00
459000	Sonstige Verbrauchsgüter	0,00	306,63	306,63	306,63	0,00	300,00	6,63	0,00
600000	Strom	0,00	3.290,10	3.290,10	3.290,10	0,00	3.000,00	290,10	0,00
614000	Instandhaltung von Gebäuden	0,00	0,00	0,00	0,00	0,00	1.000,00	0,00	-1.000,00
616000	Instandhaltung von Maschinen und maschinellen Anlagen	0,00	867,69	867,69	867,69	0,00	1.000,00	0,00	- 132,31

GRUPE 8	Dienstleistungen	E I N N A H M E N	ANF. RESTE	ANORDNUNGSOLL	GESAMTSOLL	I S T	SCHL. RESTE	VA + NVA	MEHR	WENIGER
835000	Sonstige Badeanlagen und Saunas ÜBERTRAG		0,00	5.384,12	5.384,12	5.384,12	0,00	6.200,00	0,00	- 815,88

84	LIEGENSCHAFTEN, WOHN- UND GESCHÄFTSGEBÄUDE									
840	Grundbesitz									
840000	Grundbesitz									

2/840000/824000	Pacht für Gemeindegründe		0,00	19,79	19,79	19,79	0,00	100,00	0,00	- 80,21

	SOMME ANSATZ	840000	0,00	19,79	19,79	19,79	0,00	100,00	0,00	- 80,21
	SOMME UNTERABSCHNITT	840	0,00	19,79	19,79	19,79	0,00	100,00	0,00	- 80,21
	SOMME ABSCHNITT	84	0,00	19,79	19,79	19,79	0,00	100,00	0,00	- 80,21

ORDENTLICHER HAUSHALT

GRUPPE 8 DIENSTLEISTUNGEN

VA-STELLE	A U S G A B E N	ANF. RESTE	ANORDNUNGSSOLL	GESAMTSOLL	I S T	SCHL. RESTE	VA + NVA	MEHR	WENIGER
835000	Sonstige Badeanlagen und Saunas ÜBERTRAG	0,00	31.369,06	31.369,06	31.369,06	0,00	32.200,00	559,96	-1.390,90
618000	Instandhaltung Technik	0,00	313,20	313,20	313,20	0,00	2.000,00	0,00	-1.686,80
619000	Instandhaltung von Sonderanlagen	0,00	0,00	0,00	0,00	0,00	100,00	0,00	- 100,00
631000	Telefon, Telefax, Internet	0,00	84,00	84,00	84,00	0,00	100,00	0,00	- 16,00
657000	Geldverkehrsspesen	0,00	909,46	909,46	909,46	0,00	2.000,00	0,00	-1.090,54
670000	Versicherungen	0,00	440,30	440,30	440,30	0,00	400,00	40,30	0,00
710000	Öffentliche Abgaben	0,00	670,18	670,18	670,18	0,00	1.000,00	0,00	- 329,82
720000	Personalkostenersätze	0,00	11.712,00	11.712,00	11.712,00	0,00	8.200,00	3.512,00	0,00
720100	Ersätze	0,00	700,00	700,00	700,00	0,00	700,00	0,00	0,00
729000	Sonstige Ausgaben	0,00	250,00	250,00	250,00	0,00	100,00	150,00	0,00
<hr/>									
	SUMME ANSATZ	0,00	46.448,20	46.448,20	46.448,20	0,00	46.800,00	4.262,26	-4.614,06
	SUMME UNTERABSCHNITT 835	0,00	46.448,20	46.448,20	46.448,20	0,00	46.800,00	4.262,26	-4.614,06
	SUMME ABSCHNITT 83	0,00	124.511,04	124.511,04	124.511,04	0,00	130.900,00	12.986,77	-19.375,73
<hr/>									
84	LIEGENSCHAFTEN, WOHN- UND GESCHÄFTSGEBÄUDE								
840	Grundbesitz								
840000	Grundbesitz								
1/840000/710000	Öffentliche Abgaben	0,00	596,29	596,29	596,29	0,00	1.200,00	0,00	- 603,71
<hr/>									
	SUMME ANSATZ	0,00	596,29	596,29	596,29	0,00	1.200,00	0,00	- 603,71
	SUMME UNTERABSCHNITT 840	0,00	596,29	596,29	596,29	0,00	1.200,00	0,00	- 603,71
	SUMME ABSCHNITT 84	0,00	596,29	596,29	596,29	0,00	1.200,00	0,00	- 603,71

GRUPPE 8	Dienstleistungen	E I N N A H M E N	ANF. RÜSTE	ANORDNUNGSSOLL	GESAMTSOLL	I S T	SCHL. RESTE	VA + NVA	MEHR	WENIGER
85	BETRIEBE MIT MARKTBESTIMMTER TÄTIGKEIT									
850	Betriebe der Wasserversorgung									
8500	Wasserversorgungsanlage									
850000	Wasserversorgungsanlage									
2/850000/817100	Ersätze	0,00	41,67	41,67	41,67	41,67	0,00	100,00	0,00	- 58,33
817200	Betriebskostenanteil Gresten-Land	0,00	5.265,04	5.265,04	5.265,04	5.265,04	0,00	5.000,00	265,04	0,00
823000	Rücklagezinsen	0,00	3.320,57	3.320,57	3.320,57	3.320,57	0,00	1.000,00	2.320,57	0,00
828000	Einbau Wasserzähler (Arbeitslohn)	0,00	25,00	25,00	25,00	25,00	0,00	100,00	0,00	- 75,00
850000	Wasseranschlusssabgaben	748,70	9.694,90	10.443,60	10.302,40	10.302,40	141,20	8.000,00	1.694,90	0,00
852100	Bereitstellungsgebühren	254,49	22.115,25	22.369,74	22.072,50	22.072,50	297,24	25.000,00	0,00	-2.884,75
852200	Wasserbezugsgebühren	106,94	122.674,47	122.781,41	121.949,76	121.949,76	831,65	120.000,00	2.674,47	0,00
879000	Kapitaltransferzahlungen (Mastricht)	0,00	6.711,23	6.711,23	6.711,23	6.711,23	0,00	16.500,00	0,00	-9.788,77
SUMME ANSATZ		850000	1.110,13	169.848,13	170.958,26	169.688,17	1.270,09	175.700,00	6.954,98	-12.806,85
SUMME TETRAABSCHNITT		8500	1.110,13	169.848,13	170.958,26	169.688,17	1.270,09	175.700,00	6.954,98	-12.806,85
SUMME UNTERABSCHNITT		850	1.110,13	169.848,13	170.958,26	169.688,17	1.270,09	175.700,00	6.954,98	-12.806,85

ORDENTLICHER HAUSHALT

GRUPPE 8 DIENSTLEISTUNGEN

VA-STELLE	A U S G A B E N	ANF. RESTE	ANORDNUNGSSOLL	GESAMTSOLL	I S T	SCHL. RESTE	VA + NVA	MEHR	WENIGER
85	BETRIEBE MIT MARKTBESTIMMTER TÄTIGKEIT								
850	Betriebe der Wasserversorgung								
8500	Wasserversorgungsanlage								
850000	Wasserversorgungsanlage								
1/850000/006000	Erweiterungen, Hausanschlüsse	0,00	4.938,66	4.938,66	4.938,66	0,00	8.000,00	0,00	-3.061,34
043000	Betriebsausstattung	0,00	486,89	486,89	486,89	0,00	6.000,00	0,00	-5.513,11
050000	Sonderanlagen	0,00	1.285,68	1.285,68	1.285,68	0,00	2.500,00	0,00	-1.214,32
298000	Rücklagenzuführung	0,00	73.669,67	73.669,67	2.490,43	71.179,24	200,00	73.469,67	0,00
400000	Geringwertige Wirtschaftsgüter	0,00	96,20	96,20	96,20	0,00	500,00	0,00	- 403,80
600000	Strom	0,00	12.480,11	12.480,11	12.480,11	0,00	11.000,00	1.480,11	0,00
614000	Instandhaltung von Gebäuden	0,00	0,00	0,00	0,00	0,00	200,00	0,00	- 200,00
616000	Instandhaltung von Maschinen und maschinellen Anlagen	0,00	990,69	990,69	990,69	0,00	1.000,00	0,00	- 9,31
618000	Wassermesseraustausch	0,00	3.263,88	3.263,88	3.263,88	0,00	2.500,00	763,88	0,00
619000	Instandhaltung Sonderanlagen	0,00	9.965,59	9.965,59	9.965,59	0,00	15.000,00	0,00	-5.034,41
631000	Postgebühr für Überwachungsleitungen	0,00	720,00	720,00	720,00	0,00	1.000,00	0,00	- 280,00
650000	Zinsen LWVF, Darl. 602505030	0,00	0,00	0,00	0,00	0,00	100,00	0,00	- 100,00
670000	Versicherungen	0,00	466,92	466,92	466,92	0,00	800,00	0,00	- 333,08
700000	Mietzinsen	0,00	335,91	335,91	335,91	0,00	300,00	35,91	0,00
710000	Steuern und Abgaben	0,00	2.971,12	2.971,12	2.971,12	0,00	4.500,00	0,00	-1.528,88
710100	Gebrauchsabgabe	0,00	4.816,00	4.816,00	4.816,00	0,00	4.800,00	16,00	0,00
720000	Lohnkostensätze	0,00	28.764,00	28.764,00	28.764,00	0,00	25.000,00	3.764,00	0,00
720100	Materialaufwand Hoheitsverwaltung	0,00	7.000,00	7.000,00	7.000,00	0,00	7.000,00	0,00	0,00
728000	Untersuchungshonorare	0,00	1.110,00	1.110,00	1.110,00	0,00	1.500,00	0,00	- 390,00
729000	Sonstige Ausgaben	0,00	108,33	108,33	108,33	0,00	800,00	0,00	- 691,67
910000	Zuführung an den AOH	0,00	9.667,25	9.667,25	9.667,25	0,00	66.500,00	0,00	-56.832,75
<hr/>									
	SUMME ANSATZ	0,00	163.136,90	163.136,90	91.957,66	71.179,24	159.200,00	79.529,57	-75.592,67
	SUMME TEILABSCHNITT 8500	0,00	163.136,90	163.136,90	91.957,66	71.179,24	159.200,00	79.529,57	-75.592,67
	SUMME UNTERABSCHNITT 850	0,00	163.136,90	163.136,90	91.957,66	71.179,24	159.200,00	79.529,57	-75.592,67

GRUPPE 8	Dienstleistungen	E I N N A H M E N	ANF. RESTE	ANORDNUNGSSOLL	GESAMTSOLL	I S T	SCHL. RESTE	VA + NVA	MEHR	WENIGER
851	Betriebe der Abwasserbeseitigung									
851000	Betriebe der Abwasserbeseitigung									
2/851000/817000	Kostenbeiträge f. sonst. Verw. Leistung	0,00	0,00	0,00	0,00	0,00	0,00	100,00	0,00	- 100,00
817100	Ersätze	0,00	0,00	0,00	0,00	0,00	0,00	800,00	0,00	- 800,00
817200	Betriebskosten	0,00	20.071,56	20.071,56	20.071,56	20.071,56	0,00	25.000,00	0,00	-4.928,44
	Gemeinde Gresten-Land									
823000	Rücklagezinsen	0,00	0,00	936,77	936,77	936,77	0,00	500,00	436,77	0,00
850000	Kanaleimündungsabgaben	1.624,20	21.361,58	22.985,78	22.751,11	22.751,11	234,67	15.000,00	6.361,58	0,00
852100	Kanalbenützungsgeldern (Schmutzwasser)	5.806,36	374.161,18	379.967,54	377.016,42	377.016,42	2.951,12	372.000,00	2.161,18	0,00
852200	Kanalbenützungsgeldern (Regenwasser)	0,00	274,88	274,88	274,88	274,88	0,00	300,00	0,00	- 25,12
860000	ÖKK-Zuschuss Bauabschnitt 05	0,00	18.000,12	18.000,12	18.000,12	18.000,12	0,00	18.000,00	0,12	0,00
861000	Zinszuschuss FSA Land	0,00	4.592,25	4.592,25	4.592,25	4.592,25	0,00	5.400,00	0,00	- 807,75
879000	Kapitaltransferzahlungen (Maastricht)	0,00	151.147,93	151.147,93	151.147,93	151.147,93	0,00	282.200,00	0,00	-131.052,07

GRUPPE 8	DIENSTLEISTUNGEN	F I N N A H M E N	ANF. RESTE	ANORDNUNGSOLL	GESAMTSOLL	I S T	SCHL. RESTE	VA + NVA	MEHR	WENIGER
851000	Betriebe der Abwasserbeseitigung ÜBERTRAG		7.430,56	590.546,27	597.976,83	594.791,04	3.185,79	719.300,00	8.959,65	-137.713,38
SUMME ANSATZ			7.430,56	590.546,27	597.976,83	594.791,04	3.185,79	719.300,00	8.959,65	-137.713,38
8511	Kapitaltransferzahlungen an Gemeinden									
851100	Kapitaltransferzahlungen an Gemeinden									
2/851100/810000	Leistungserlöse Photovoltaik		0,00	3.779,54	3.779,54	3.779,54	0,00	5.000,00	0,00	-1.220,46
SUMME ANSATZ			0,00	3.779,54	3.779,54	3.779,54	0,00	5.000,00	0,00	-1.220,46
SUMME TEILABSCHNITT			0,00	3.779,54	3.779,54	3.779,54	0,00	5.000,00	0,00	-1.220,46
SUMME UNTERABSCHNITT			7.430,56	594.325,81	601.756,37	598.570,58	3.185,79	724.300,00	8.959,65	-138.933,84
853	Betriebe für die Errichtung und Verwaltung von Wohn- und Geschäftsgeb.									
853000	Betriebe für die Errichtung und Verwaltung von Wohn- und Geschäftsgeb.									
2/853000/817100	Kostenbeiträge (Kostensätze) für sonstige Leistungen		0,00	5.607,45	5.607,45	5.607,45	0,00	0,00	5.607,45	0,00
823000	Rücklagezinsen		0,00	599,39	599,39	599,39	0,00	100,00	499,39	0,00
824000	Einnahmen aus Vermietung und Verpacht		0,00	12.382,82	12.382,82	12.382,82	0,00	13.200,00	0,00	-817,18
824100	Mieteinnahmen Feuerwehr		0,00	8.231,62	8.231,62	8.231,62	0,00	8.300,00	0,00	-68,38
879000	Kapitaltransferzahlungen (Mastricht)		0,00	784,91	784,91	784,91	0,00	0,00	784,91	0,00

ORDENTLICHER HAUSHALT

GRUPPE 8 DIENSTLEISTUNGEN

VA-STELLE	A U S G A B E N	ANF. RESTE	ANORDNUNGSSOLL	GESAMTSOLL	I S T	SCHL. RESTE	VA + NVA	MEHR	WENIGER
851000	Betriebe der Abwasserbeseitigung ÜBERTRAG	1.139,17	195.766,88	196.906,05	196.906,05	0,00	227.400,00	4.553,80	-36.186,92
720000	Lohnkostensätze (Kanal)	0,00	11.340,00	11.340,00	11.340,00	0,00	12.000,00	0,00	- 660,00
720100	Lohnkostensätze (Kläranlage)	0,00	24.439,00	24.439,00	24.439,00	0,00	23.500,00	939,00	0,00
720200	Verwaltungsaufwand	0,00	7.000,00	7.000,00	7.000,00	0,00	7.000,00	0,00	0,00
728000	Klärschlammbearbeitungskosten	0,00	13.639,59	13.639,59	12.603,84	1.035,75	16.000,00	0,00	-2.360,41
728100	Untersuchungskosten	0,00	2.646,37	2.646,37	2.646,37	0,00	4.000,00	0,00	-1.353,63
728200	Indirekteinleiterbetreuung	0,00	736,05	736,05	736,05	0,00	1.200,00	0,00	- 463,95
729000	Sonstige Ausgaben	0,00	1.271,53	1.271,53	1.271,53	0,00	1.500,00	0,00	- 228,47
910000	Zuführung an den AOH	0,00	186.312,43	186.312,43	186.312,43	0,00	149.000,00	37.312,43	0,00
	SUMME ANSATZ	1.139,17	443.151,85	444.291,02	443.255,27	1.035,75	441.600,00	42.805,23	-41.253,38
8511	Kapitaltransferzahlungen an Gemeinden								
851100	Kapitaltransferzahlungen an Gemeinden								
1/851100/600000	Strom	0,00	26,03	26,03	26,03	0,00	500,00	0,00	- 473,97
	SUMME ANSATZ	0,00	26,03	26,03	26,03	0,00	500,00	0,00	- 473,97
	SUMME FELLABSCHNITT	0,00	26,03	26,03	26,03	0,00	500,00	0,00	- 473,97
	SUMME UNTERABSCHNITT	1.139,17	443.177,88	444.317,05	443.281,30	1.035,75	442.100,00	42.805,23	-41.727,35
853	Betriebe für die Errichtung und Verwaltung von Wohn- und Geschäftsgeb.								
853000	Betriebe für die Errichtung und Verwaltung von Wohn- und Geschäftsgeb.								
1/853000/043000	Betriebsausstattung	0,00	20,60	20,60	20,60	0,00	300,00	0,00	- 279,40
298000	Rücklagenzuführung	0,00	5.030,75	5.030,75	449,54	4.581,21	1.500,00	3.530,75	0,00
341010	Tilgung WBF Wohnhaus Spörken 3	0,00	764,31	764,31	764,31	0,00	800,00	0,00	- 35,69
400000	Geringwertige Wirtschaftsgüter	0,00	0,00	0,00	0,00	0,00	200,00	0,00	- 200,00
614000	Instandhaltung von Gebäuden	0,00	6.403,92	6.403,92	6.403,92	0,00	1.000,00	5.403,92	0,00

GRUPE 8	Dienstleistungen	E I N N A H M E N	ANF. RESTE	ANORDNUNGSOLL	GESAMTSOLL	I S T	SCHL. RESTE	VA + NVA	MEHR	WENIGER	
853000	Betriebe für die Errichtung und Verwaltung von Wohn- und Geschäftsgeb. ÜBERTRAG	0,00	0,00	27.606,19	27.606,19	27.606,19	0,00	21.600,00	6.891,75	- 885,56	
		SUMME ANSATZ	0,00	27.606,19	27.606,19	27.606,19	0,00	21.600,00	6.891,75	- 885,56	
		SUMME UNTERABSCHNITT	0,00	27.606,19	27.606,19	27.606,19	0,00	21.600,00	6.891,75	- 885,56	
		SUMME ABSCHNITT	85	8.540,69	791.780,13	800.320,82	795.864,94	4.455,88	921.600,00	22.806,38	-152.626,25
88	WIRTSCHAFTLICHE UNTERNEHMUNGEN										
880	Lichtspieltheater										
880000	Kulturschmiede										
2/880000/810000	Betriebskostensätze	1.066,67	5.886,87	6.953,54	5.886,87	1.066,67	9.500,00	0,00	-3.613,13		
817100	Ersätze	0,00	824,08	824,08	824,08	0,00	1.200,00	0,00	- 375,92		
817200	Ersätze-Betriebskosten Schmid	0,00	3.363,59	3.363,59	3.363,59	0,00	3.000,00	363,59	0,00		
817500	Einnahmen - Sommerkultur	0,00	9.076,02	9.076,02	9.076,02	0,00	12.000,00	0,00	-2.923,98		
817600	Einnahmen Jubiläumsveranstaltung	0,00	2.141,59	2.141,59	2.141,59	0,00	4.000,00	0,00	-1.858,41		
824000	Pachterlöse	0,00	3.600,00	3.600,00	3.600,00	0,00	3.600,00	0,00	0,00		
824200	Vermietung Mutterberatung Volkshilfe	0,00	2.296,58	2.296,58	2.296,58	0,00	2.200,00	96,58	0,00		
828000	Rückersätze von Ausgaben	0,00	0,00	0,00	0,00	0,00	200,00	0,00	- 200,00		
861000	Laufende Transferzahlungen von Länder und Landesfonds	0,00	5.121,00	5.121,00	5.121,00	0,00	6.500,00	0,00	-1.379,00		

ORDENTLICHER HAUSHALT

GRUPPE 8 DIENSTLEISTUNGEN

VA-STELLE	A U S G A B E N	ANF. RESTE	ANORDNUNGSSOLL	GESAMTSOLL	I S T	SCHL. RESTE	VA + NVA	MEHR	WENIGER
853000	Betriebe für die Errichtung und Verwaltung von Wohn- und Geschäftsgeb. ÜBERTRAG	0,00	12.219,58	12.219,58	7.638,37	4.581,21	3.800,00	8.934,67	- 515,09
650010	Kreditzinsen WF Wohnhaus Spörken 3	0,00	20,55	20,55	20,55	0,00	100,00	0,00	- 79,45
700000	Mietzinsanteil Feuerwehr-Eigenleistun	0,00	6.095,76	6.095,76	6.095,76	0,00	6.100,00	0,00	- 4,24
710000	Öffentliche Abgaben	0,00	149,85	149,85	149,85	0,00	1.500,00	0,00	-1.350,15
710010	Betriebskosten Wohnhaus Spörken 2	0,00	3.621,66	3.621,66	3.621,66	0,00	4.500,00	0,00	- 878,34
710040	Betriebskosten Wohnhaus Spörken 3	0,00	1.911,88	1.911,88	1.911,88	0,00	2.000,00	0,00	- 88,12
720000	Lohnkostensätze	0,00	2.202,00	2.202,00	2.202,00	0,00	3.000,00	0,00	- 798,00
720100	Verwaltungsaufwand	0,00	600,00	600,00	600,00	0,00	600,00	0,00	0,00
	SUMME ANSATZ	0,00	26.821,28	26.821,28	22.240,07	4.581,21	21.600,00	8.934,67	-3.713,39
	SUMME UNTERABSCHNITT	0,00	26.821,28	26.821,28	22.240,07	4.581,21	21.600,00	8.934,67	-3.713,39
	SUMME ABSCHNITT	1.139,17	633.136,06	634.275,23	557.479,03	76.796,20	622.900,00	131.269,47	-121.033,41
88	WIRTSCHAFTLICHE UNTERNEHMUNGEN								
880	Lichtspieltheater								
880000	Kulturschmiede								
1/880000/043000	Betriebsausstattung	0,00	218,60	218,60	218,60	0,00	1.000,00	0,00	- 781,40
050000	Sonderanlagen	0,00	0,00	0,00	0,00	0,00	500,00	0,00	- 500,00
400000	Geringwertige Wirtschaftsgüter	0,00	82,45	82,45	82,45	0,00	600,00	0,00	- 517,55
451000	Heizung	0,00	8.746,32	8.746,32	8.746,32	0,00	12.300,00	0,00	-3.553,68
454000	Reinigungsmittel	0,00	460,17	460,17	460,17	0,00	1.000,00	0,00	- 539,83
600000	Strom	0,00	1.990,66	1.990,66	1.990,66	0,00	3.000,00	0,00	-1.009,34
614000	Instandhaltung von Gebäuden	0,00	857,36	857,36	857,36	0,00	3.500,00	0,00	-2.642,64
616000	Service Brandmeldeanlage	0,00	1.225,74	1.225,74	1.225,74	0,00	2.200,00	0,00	- 974,26
618000	Instandhaltung von sonstigen Anlagen	0,00	493,00	493,00	493,00	0,00	5.000,00	0,00	-4.507,00
631000	Gebühr Brandmeldeleitung	0,00	1.818,80	1.818,80	1.818,80	0,00	2.500,00	0,00	- 681,20
670000	Versicherungen	0,00	1.945,72	1.945,72	1.945,72	0,00	2.100,00	0,00	- 154,28
710000	Öffentliche Abgaben	0,00	2.526,16	2.526,16	2.526,16	0,00	2.800,00	0,00	- 273,84

GRUPE 8	DIENSTLEISTUNGEN												
VA-STELLE	E I N N A H M E N	ANF. RESTE	ANORDNUNGSSOLL	GESAMTSOLL	I S T	SCHL. RESTE	VA + NVA	MEHR	WENIGER				
880000	Kulturschmiede ÜBERTRAG	1.066,67	32.309,73	33.376,40	32.309,73	1.066,67	42.200,00	460,17	-10.350,44				
	SUMME ANSATZ	1.066,67	32.309,73	33.376,40	32.309,73	1.066,67	42.200,00	460,17	-10.350,44				
	SUMME UNTERABSCHNITT	1.066,67	32.309,73	33.376,40	32.309,73	1.066,67	42.200,00	460,17	-10.350,44				
	SUMME ABSCHNITT	1.066,67	32.309,73	33.376,40	32.309,73	1.066,67	42.200,00	460,17	-10.350,44				
	SUMME GRUPE	25.300,40	1.025.269,01	1.050.569,41	1.045.046,86	5.522,55	1.147.700,00	45.195,41	-167.626,40				

ORDENTLICHER HAUSHALT

GRUPPE 8	Dienstleistungen	A U S G A B E N	ANF. RESTE	ANORDNUNGSSOLL	GESAMTSOLL	I S T	SCHL. RESTE	VA + NVA	MEHR	WENIGER
880000	Kulturschmiede ÜBERTRAG		0,00	20.364,98	20.364,98	20.364,98	0,00	36.500,00	0,00	-16.135,02
720000	Lohnkostenersatz Außendienst		0,00	9.547,00	9.547,00	9.547,00	0,00	12.000,00	0,00	-2.453,00
720100	Lohnkostenersatz Innendienst		0,00	2.000,00	2.000,00	2.000,00	0,00	2.000,00	0,00	0,00
720200	Kostenbeiträge (Kostenersätze) für Verwaltungsleistungen		0,00	600,00	600,00	600,00	0,00	600,00	0,00	0,00
720300	Sommerkultur Ersätze Personal, Materi		0,00	6.596,00	6.596,00	6.596,00	0,00	6.000,00	596,00	0,00
728500	Sommerkultur		0,00	11.488,86	11.488,86	11.488,86	0,00	20.000,00	0,00	-8.511,14
728600	Jubiläumsveranstaltung		0,00	8.174,84	8.174,84	8.174,84	0,00	10.000,00	0,00	-1.825,16
729000	Sonstige Ausgaben		0,00	39,22	39,22	39,22	0,00	500,00	0,00	- 460,78
	SUMME ANSATZ	880000	0,00	58.810,90	58.810,90	58.810,90	0,00	87.600,00	596,00	-29.385,10
	SUMME UNTERABSCHNITT	880	0,00	58.810,90	58.810,90	58.810,90	0,00	87.600,00	596,00	-29.385,10
	SUMME ABSCHNITT	88	0,00	58.810,90	58.810,90	58.810,90	0,00	87.600,00	596,00	-29.385,10
	SUMME GRUPPE	8	1.139,17	1.137.434,03	1.138.573,20	1.056.632,72	81.940,48	1.184.200,00	160.231,63	-206.997,60

GRUPE 9	FINANZWIRTSCHAFT	E I N N A H M E N	ANF. RESTE	ANORDNUNGSSOLL	GESAMTSOLL	I S T	SCHL. RESTE	VA + NVA	MEHR	WENIGER
VA-STELLE										
90	GESONDERTE VERWALTUNG									
900	Gesonderte Verwaltung									
900000	Gesonderte Verwaltung									
2/900000/878000	Mitschädigung f. Jagdpachtauszahlung	0,00	200,00	200,00	200,00	200,00	0,00	200,00	0,00	0,00
	SUMME ANSATZ	0,00	200,00	200,00	200,00	200,00	0,00	200,00	0,00	0,00
	SUMME UNTERABSCHNITT 900	0,00	200,00	200,00	200,00	200,00	0,00	200,00	0,00	0,00
	SUMME ABSCHNITT 90	0,00	200,00	200,00	200,00	200,00	0,00	200,00	0,00	0,00
91	KAPITALVERBÜGEN UND STIFTUNGEN OHNE EIGENE RECHTSPERSÖNLICHKEIT									
910	Geldverkehr									
910000	Geldverkehr									
2/910000/823200	Zinsen der Girokonten	0,00	1.003,73	1.003,73	1.003,73	1.003,73	0,00	800,00	203,73	0,00
829000	Sonstige Einnahmen (Gutschriften)	0,00	7.109,97	7.109,97	7.109,97	7.109,97	0,00	5.000,00	2.109,97	0,00
	Finanzamt und Krankenkasse									
	SUMME ANSATZ	0,00	8.113,70	8.113,70	8.113,70	8.113,70	0,00	5.800,00	2.313,70	0,00
	SUMME UNTERABSCHNITT 910	0,00	8.113,70	8.113,70	8.113,70	8.113,70	0,00	5.800,00	2.313,70	0,00
912	Rücklagen (soweit nicht aufteilbar)									
912000	Rücklagen (soweit nicht aufteilbar)									
2/912000/823000	Zinsen Sparbuch Sparkasse	0,00	2.376,56	2.376,56	2.376,56	2.376,56	0,00	3.000,00	0,00	623,44
823100	Zinsen Sparbuch Raiffeisenbank	0,00	0,05	0,05	0,05	0,05	0,00	200,00	0,00	199,95
	SUMME ANSATZ	0,00	2.376,61	2.376,61	2.376,61	2.376,61	0,00	3.200,00	0,00	823,39
	SUMME UNTERABSCHNITT 912	0,00	2.376,61	2.376,61	2.376,61	2.376,61	0,00	3.200,00	0,00	823,39

ORDENTLICHER HAUSHALT

GRUPPE 9 FINANZWIRTSCHAFT

VA-STELLE	A U S G A B E N	ANF. RESTE	ANORDNUNGSSOLL	GESAMTSOLL	I S T	SCHL. RESTE	VA + NVA	MEHR	WENIGER
90	GESONDERTE VERWALTUNG								
900	Gesonderte Verwaltung								
900000	Gesonderte Verwaltung								
1/900000/641000	Abgabenprüfungs- u. Steuerberatungskost	0,00	352,00	352,00	352,00	0,00	1.000,00	0,00	- 648,00
	SUMME ANSATZ	0,00	352,00	352,00	352,00	0,00	1.000,00	0,00	- 648,00
	SUMME UNTERABSCHNITT 900	0,00	352,00	352,00	352,00	0,00	1.000,00	0,00	- 648,00
	SUMME ABSCHNITT 90	0,00	352,00	352,00	352,00	0,00	1.000,00	0,00	- 648,00
91	KAPITALVERMÖGEN UND STIFTUNGEN OHNE EIGENE RECHTSPERSÖNLICHKEIT								
910	Geldverkehr								
910000	Geldverkehr								
1/910000/650000	Kreditzinsen	0,00	0,00	0,00	0,00	0,00	100,00	0,00	- 100,00
657000	Geldverkehrsspesen	0,00	2.297,95	2.297,95	2.297,95	0,00	1.600,00	697,95	0,00
710000	Öffentliche Abgaben (KESt - Giro)	0,00	250,94	250,94	250,94	0,00	100,00	150,94	0,00
	SUMME ANSATZ	0,00	2.548,89	2.548,89	2.548,89	0,00	1.800,00	848,89	- 100,00
	SUMME UNTERABSCHNITT 910	0,00	2.548,89	2.548,89	2.548,89	0,00	1.800,00	848,89	- 100,00
912	Rücklagen (soweit nicht aufteilbar)								
912000	Rücklagen (soweit nicht aufteilbar)								
1/912000/298000	Rücklagenzuführung	377.700,00	92.184,51	469.884,51	379.284,51	90.600,00	90.600,00	1.584,51	0,00
710000	Öffentliche Abgaben (KESt - Sparbüche	0,00	594,15	594,15	594,15	0,00	2.000,00	0,00	-1.405,85
	SUMME ANSATZ	377.700,00	92.778,66	470.478,66	379.878,66	90.600,00	92.600,00	1.584,51	-1.405,85
	SUMME UNTERABSCHNITT 912	377.700,00	92.778,66	470.478,66	379.878,66	90.600,00	92.600,00	1.584,51	-1.405,85

GRUPPE 9	FINANZWIRTSCHAFT	E I N N A H M E N	ANF. RESTE	ANORDNUNGSOLL	GESAMTSOLL	I S T	SCHL. RESTE	VA + NVA	MEHR	WENIGER
VA- STELLE										
914	Beteiligungen									
914000	Beteiligungen									
		SUMME ANSATZ	914000	0,00	0,00	0,00	0,00	0,00	0,00	0,00
		SUMME UNTERABSCHNITT	914	0,00	0,00	0,00	0,00	0,00	0,00	0,00
		SUMME ABSCHNITT	91	0,00	10.490,31	10.490,31	0,00	9.000,00	2.313,70	- 823,39
ÖFFENTLICHE ABGABEN										
92	Ausschließliche Gemeindeabgaben									
920	Ausschließliche Gemeindeabgaben									
920000	Ausschließliche Gemeindeabgaben									
2/920000/930000	Grundsteuer A		0,00	1.491,22	1.491,22	1.491,22	0,00	1.500,00	0,00	- 8,78
831000	Grundsteuer B		2.538,36	186.275,20	188.813,56	188.813,56	0,00	198.400,00	0,00	-12.124,80
833100	Kommunalsteuer		5.813,80	1.142.262,36	1.148.076,16	1.146.127,11	1.949,05	1.100.000,00	42.262,36	0,00
837000	Kartenabgaben (LBKA)		0,00	13.859,78	13.859,78	13.859,78	0,00	10.000,00	3.859,78	0,00
838000	Hundeabgabe		100,00	2.444,62	2.544,62	2.419,62	125,00	2.800,00	0,00	- 355,38
841000	Gebrauchsabgaben		0,00	23.227,16	23.227,16	23.227,16	0,00	22.500,00	727,16	0,00
849000	Nebensprüche		361,52	326,77	688,29	528,98	159,31	400,00	0,00	- 73,23
850000	Aufschliebungsabgaben		0,00	59.019,02	59.019,02	59.019,02	0,00	30.000,00	29.019,02	0,00
856000	Verwaltungsabgaben		0,00	4.967,33	4.967,33	4.967,33	0,00	5.500,00	0,00	- 532,67
857000	Kommissionsgebühren		0,00	302,83	302,83	302,83	0,00	400,00	0,00	- 97,17
		SUMME ANSATZ	920000	8.813,68	1.434.176,29	1.442.989,97	1.440.756,61	1.371.500,00	75.868,32	-13.192,03
		SUMME UNTERABSCHNITT	920	8.813,68	1.434.176,29	1.442.989,97	1.440.756,61	1.371.500,00	75.868,32	-13.192,03

ORDENTLICHER HAUSHALT

GRUPPE 9 FINANZWIRTSCHAFT

VA-STELLE	A U S G A B E N	ANF. RESTE	ANORDNUNGSSOLL	GESAMTSOLL	I S T	SCHL. RESTE	VA + NVA	MEHR	WENIGER
921	Zwischen Ländern und Gemeinden geteilte Abgaben								
921000	Zwischen Ländern und Gemeinden geteilte Abgaben								
	SUMME ANSATZ	921000	0,00	0,00	0,00	0,00	0,00	0,00	0,00
	SUMME UNTERABSCHNITT	921	0,00	0,00	0,00	0,00	0,00	0,00	0,00

925 Ertragsanteile an gemeinschaftlichen Bundesabgaben
 925000 Ertragsanteile an gemeinschaftlichen Bundesabgaben

	SUMME ANSATZ	925000	0,00	0,00	0,00	0,00	0,00	0,00	0,00
	SUMME UNTERABSCHNITT	925	0,00	0,00	0,00	0,00	0,00	0,00	0,00
	SUMME ABSCHNITT	92	0,00	0,00	0,00	0,00	0,00	0,00	0,00

98 HAUSHALTSVUGLEICH

980 Zuführungen an den außerord. Haushalt bzw. Zuführungen aus dem ord. Haushalt
 980000 Zuführungen an den außerord. Haushalt bzw. Zuführungen aus dem ord. Haushalt

1/980000/910000	Zuführungen an den außerordentl. Haush	0,00	330.258,65	330.258,65	330.258,65	0,00	613.400,00	0,00	-283.141,35
	SUMME ANSATZ	980000	0,00	330.258,65	330.258,65	0,00	613.400,00	0,00	-283.141,35
	SUMME UNTERABSCHNITT	980	0,00	330.258,65	330.258,65	0,00	613.400,00	0,00	-283.141,35
	SUMME ABSCHNITT	98	0,00	330.258,65	330.258,65	0,00	613.400,00	0,00	-283.141,35

GRUPPE 9	FINANZMISCHUNG																		
VA-STELLE	F I N N A H M E N	ANF. RESTE	ANORDNUNGSSOLL	GESAMTSOLL	I S T	SCHL. RESTE	VA + NVA	MEHR	WENIGER										
99	JAHRESERGEBNIS, ÜBERGABE UND ÜBERNAHME D. JAHRESERGEB., ABWICKLUNG D. VORJAHRE																		
992	Abgänge an Kassenausgaberesten und Ausfälle an Kasseneinnahmeresten																		
992000	Abgänge an Kassenausgaberesten und Ausfälle an Kasseneinnahmeresten																		

SUMME ANSATZ	992000	0,00	0,00	0,00	0,00	0,00	0,00	0,00	0,00
SUMME UNTERABSCHNITT	992	0,00	0,00	0,00	0,00	0,00	0,00	0,00	0,00
SUMME ABSCHNITT	99	0,00	0,00	0,00	0,00	0,00	0,00	0,00	0,00
ZWISCHENSUMME GRUPPE	9	9.812,28	2.956.014,63	2.965.826,91	2.962.346,25	3.480,66	2.822.200,00	155.484,73	-21.670,10

ORDENTLICHER HAUSHALT

GRUPPE 9 FINANZWIRTSCHAFT

VA-STELLE	A U S G A B E N	ANF. RESTE	ANORDNUNGSSOLL	GESAMTSOLL	I S T	SCHL. RESTE	VA + NVA	MEHR	WENIGER
99	JAHRESERGEBNIS, ÜBERGABE UND ÜBERNAHME D. JAHRESERGEB., ABWICKLUNG D. VORJAHRE								
992	Abgänge an Kassenausgaberesten und Ausfälle an Kasseneinnahmeresten								
992000	Abgänge an Kassenausgaberesten und Ausfälle an Kasseneinnahmeresten								
1/992000/690000	Abschreibung uneinbringl. Forderungen	0,00	4.115,21	4.115,21	4.115,21	0,00	2.000,00	2.115,21	0,00
	SUMME ANSATZ	0,00	4.115,21	4.115,21	4.115,21	0,00	2.000,00	2.115,21	0,00
	SUMME UNTERABSCHNITT 992	0,00	4.115,21	4.115,21	4.115,21	0,00	2.000,00	2.115,21	0,00
	SUMME ABSCHNITT 99	0,00	4.115,21	4.115,21	4.115,21	0,00	2.000,00	2.115,21	0,00
	ZWISCHENSUMME GRUPPE 9	377.700,00	588.697,48	966.397,48	875.797,48	90.600,00	1.009.500,00	4.548,61	-425.351,13

GRUPPE 9 FINANZWIRTSCHAFT

VA-STELLE E I N N A H M E N

ANF. RESTE

ANORDNUNGSSOLL

GESAMTSOLL

I S T

SCHL. RESTE

VA + NVA

MEHR

WENIGER

Abwicklung der Vorjahre :

2/990000/961100	IST-ÜBERSCHUSS	979.978,18	0,00	979.978,18	979.978,18	0,00	0,00	0,00	0,00	0,00
2/990000/963100	SOLL-ÜBERSCHUSS	0,00	636.539,13	636.539,13	636.539,13	0,00	636.500,00	39,13	0,00	0,00
2/990000/964100	REST IN HÖHE DES SOLL-ABGANGES	0,00	0,00	0,00	0,00	0,00	0,00	0,00	0,00	0,00
	SUMME GRUPPE 9	989.790,46	3.592.553,76	4.582.344,22	4.578.863,56	3.480,66	3.458.700,00	155.523,86	-21.670,10	

ORDENTLICHER HAUSHALT

GRUPPE 9 FINANZWIRTSCHAFT

VA-STELLE A U S G A B E N I S T SCHL. RESTE VA + NVA MEHR WENIGER

Abwicklung der Vorjahre :

1/990000/962100	IST-ABGANG	0,00	0,00	0,00	0,00	0,00	0,00	0,00	0,00
1/990000/963100	REST IN HÖHE DES SOLL-ÜBERSCHUSSES	636.539,13	636.539,13	636.539,13	0,00	0,00	0,00	0,00	0,00
1/990000/964100	SOLL-ABGANG	0,00	0,00	0,00	0,00	0,00	0,00	0,00	0,00
SUMME GRUPPE 9		1.014.239,13	588.697,48	1.602.936,61	1.512.336,61	90.600,00	1.009.500,00	4.548,61	-425.351,13

VA-STELLE	E I N N A H M E N	ANF. RESTE	ANORDNUNGSOLL	GESAMTSOLL	I S T	SCHL. RESTE	VA + NVA	MEHR	WENIGER
VORHABEN 10	612000 Straßenbau								
6/612000/298000	Rücklagen	0,00	0,00	0,00	0,00	0,00	0,00	0,00	0,00
6/612000/346000	Investitionsdarlehen von Kreditinstituten	0,00	0,00	0,00	0,00	0,00	0,00	0,00	0,00
6/612000/817100	Kostensatz Gresten-Land	0,00	0,00	0,00	0,00	0,00	0,00	0,00	0,00
6/612000/829000	Eigenleistungen	0,00	0,00	0,00	0,00	0,00	0,00	0,00	0,00
6/612000/860000	Bundesförderung KPC	0,00	0,00	0,00	0,00	0,00	0,00	0,00	0,00
6/612000/871000	Bedarfszuweisung IWM3	0,00	150.000,00	150.000,00	150.000,00	0,00	150.000,00	0,00	0,00
6/612000/871100	Sonderbedarfszuweisung Lichtpunkte	0,00	4.600,00	4.600,00	4.600,00	0,00	10.800,00	0,00	-6.200,00
6/612000/871200	Friedhofgasse Rathausplatz DOERN	0,00	0,00	0,00	0,00	0,00	18.000,00	0,00	-18.000,00
6/612000/871400	Rathausparkplatz - NAFFES	0,00	0,00	0,00	0,00	0,00	0,00	0,00	0,00
6/612000/871500	Förderung aus Katastrophenfonds	0,00	0,00	0,00	0,00	0,00	0,00	0,00	0,00
6/612000/910000	Zuführung vom ordentlichen Haushalt	0,00	294.857,75	294.857,75	294.857,75	0,00	402.200,00	0,00	-107.342,25
	ZWISCHENSUMME VORHABEN	0,00	449.457,75	449.457,75	449.457,75	0,00	581.000,00	0,00	-131.542,25

Abwicklung der Vorjahre :

6/612000/961100	ISN-ÜBERSCHUSS	0,00	0,00	0,00	0,00	0,00	0,00	0,00	0,00
6/612000/963100	SOLL-ÜBERSCHUSS	0,00	0,00	0,00	0,00	0,00	0,00	0,00	0,00
6/612000/964100	REST IN HÖHE DES SOLL-ABGANGES	0,00	0,00	0,00	0,00	0,00	0,00	0,00	0,00
	GESAMTSUMME VORHABEN	0,00	449.457,75	449.457,75	449.457,75	0,00	581.000,00	0,00	-131.542,25

Ergebnisse des Haushaltsjahres :

6/612000/965000	ISN-ÜBERSCHUSS	-----	283.870,32	283.870,32	-----	283.870,32			
6/612000/968000	SOLL-ABGANG	-----	0,00	0,00	-----	0,00			
	ENDSUMME VORHABEN	0,00	733.328,07	733.328,07	449.457,75	283.870,32			

VA-STELLE	A U S G A B E N	ANF. RESTE	ANORDNUNGSSOLL	GESAMTSOLL	I S T	SCHL. RESTE	VA + NVA	MEHR	WENIGER
VORHABEN	10 Straßenbau								
5/612000/002000	Friedhofgasse	0,00	11.919,28	11.919,28	11.919,28	0,00	10.000,00	1.919,28	0,00
5/612000/002001	Straßensanierungen	0,00	13.332,64	13.332,64	13.332,64	0,00	30.000,00	0,00	-16.667,36
5/612000/002002	Brücken Sanierung Überprüfung	0,00	53.618,41	53.618,41	53.618,41	0,00	95.000,00	0,00	-41.381,59
5/612000/002200	Rathausplatzgestaltung	0,00	27.214,51	27.214,51	27.214,51	0,00	27.000,00	214,51	0,00
5/612000/002203	Wegerl Billa	0,00	0,00	0,00	0,00	0,00	0,00	0,00	0,00
5/612000/002206	Schulstraße - Billa	0,00	0,00	0,00	0,00	0,00	0,00	0,00	0,00
5/612000/002207	Erlaufgasse	0,00	0,00	0,00	0,00	0,00	0,00	0,00	0,00
5/612000/002209	Tavernenweg	0,00	13.171,20	13.171,20	13.171,20	0,00	17.000,00	0,00	-3.828,80
5/612000/002210	Gehsteige	0,00	1.280,00	1.280,00	1.280,00	0,00	2.000,00	0,00	- 720,00
5/612000/002230	Badgasse	0,00	0,00	0,00	0,00	0,00	50.000,00	0,00	-50.000,00
5/612000/050000	Erneuerung Straßenbeleuchtung	0,00	328.921,71	328.921,71	45.051,39	283.870,32	350.000,00	0,00	-21.078,29
	ZWISCHENSUMME VORHABEN	0,00	449.457,75	449.457,75	165.587,43	283.870,32	581.000,00	2.133,79	-133.676,04
	Abwicklung der Vorjahre :								
5/612000/962100	IST-ABGANG	0,00	0,00	0,00	0,00	0,00	0,00	0,00	0,00
5/612000/963100	REST IN HÖHE DES SOLL-ÜBERSCHUSSES	0,00	0,00	0,00	0,00	0,00	0,00	0,00	0,00
5/612000/964100	SOLL-ABGANG	0,00	0,00	0,00	0,00	0,00	0,00	0,00	0,00
	GESAMTSUMME VORHABEN	0,00	449.457,75	449.457,75	165.587,43	283.870,32	581.000,00	2.133,79	-133.676,04
	Ergebnisse des Haushaltsjahres :								
5/612000/965000	IST-ÜBERSCHUSS	-----	283.870,32	283.870,32	283.870,32	-----			
5/612000/967000	SOLL-ÜBERSCHUSS	-----	0,00	0,00	-----	0,00			
	ENDSUMME VORHABEN	0,00	733.328,07	733.328,07	449.457,75	283.870,32			

VA-STELLE	E I N N A H M E N	ANF. RESTE	ANORDNUNGSOLL	GESAMTSOLL	I S T	SCHL. RESTE	VA + IVA	MEHR	WENIGER
VORHABEN 25 631000 Hochwasserschutzmaßnahmen									
6/631000/298000	Rücklagen	0,00	153.075,46	153.075,46	0,00	153.075,46	321.700,00	0,00	-168.624,54
6/631000/817100	Kostensersatz Gresten-Land	0,00	0,00	0,00	0,00	0,00	0,00	0,00	0,00
6/631000/870000	Förderung Bund	33.516,57	20.825,98	54.342,55	54.342,55	0,00	10.000,00	10.825,98	0,00
6/631000/871000	Landesförderung	0,00	15.045,00	15.045,00	15.045,00	0,00	10.000,00	5.045,00	0,00
6/631000/871100	Ersätze MIV	0,00	0,00	0,00	0,00	0,00	7.000,00	0,00	-7.000,00
6/631000/910000	Zuführung vom ordentlichen Haushalt	0,00	0,00	0,00	0,00	0,00	0,00	0,00	0,00
6/631000/910100	Verrechnung zw. ordentl. u. außerordentl. Haushalt (Zuführungen bzw. Rückführung	0,00	0,00	0,00	0,00	0,00	0,00	0,00	0,00
6/631000/910200	Verrechnung zw. ordentl. u. außerordentl. Verrechnung an andere Vorhaben	0,00	0,00	0,00	0,00	0,00	0,00	0,00	0,00
6/631000/911000	Zuführung von anderen Vorhaben	0,00	0,00	0,00	0,00	0,00	0,00	0,00	0,00
	ZWISCHENSUMME VORHABEN	33.516,57	188.946,44	222.463,01	69.387,55	153.075,46	348.700,00	15.870,98	-175.624,54
Abwicklung der Vorjahre :									
6/631000/961100	IST-ÜBERSCHUSS	0,00	0,00	0,00	0,00	0,00	0,00	0,00	0,00
6/631000/963100	SOLL-ÜBERSCHUSS	0,00	0,00	0,00	0,00	0,00	0,00	0,00	0,00
6/631000/964100	REST IN HÖHE DES SOLL-ABGANGES	48.651,39	0,00	48.651,39	48.651,39	0,00	0,00	0,00	0,00
	GESAMTSUMME VORHABEN	82.167,96	188.946,44	271.114,40	118.038,94	153.075,46	348.700,00	15.870,98	-175.624,54
Ergebnisse des Haushaltsjahres :									
6/631000/966000	IST-ABGANG	-----	109.962,37	109.962,37	109.962,37	-----			
6/631000/968000	SOLL-ABGANG	-----	0,00	0,00	0,00	-----			
	ENDSUMME VORHABEN	82.167,96	298.908,81	381.076,77	228.001,31	153.075,46			

VA-STELLE	A U S G Ä B E N	ANF. RESTE	ANORDNUNGSSOLL	GESAMTSOLL	I S T	SCHL. RESTE	VA + NVA	MEHR	WENIGER
VORHABEN	25								
	631000 Hochwasserschutzmaßnahmen								
5/631000/050000	ÖKO-Projekt Kl. Erlauf	0,00	87.734,35	87.734,35	44.621,26	43.113,09	100.000,00	0,00	-12.265,65
5/631000/050100	Projekt Brunnstubenbach	0,00	52.560,70	52.560,70	52.560,70	0,00	80.000,00	0,00	-27.439,30
5/631000/050200	Vorderhoderberggrabenbach	0,00	0,00	0,00	0,00	0,00	50.000,00	0,00	-50.000,00
5/631000/050300	Königsebengraben	0,00	0,00	0,00	0,00	0,00	0,00	0,00	0,00
5/631000/728000	Planungskosten	3.985,20	0,00	3.985,20	3.985,20	0,00	70.000,00	0,00	-70.000,00
5/631000/728200	Planung Hochwasserschutz	0,00	0,00	0,00	0,00	0,00	0,00	0,00	0,00
	ZWISCHENSUMME VORHABEN	3.985,20	140.295,05	144.280,25	101.167,16	43.113,09	300.000,00	0,00	-159.704,95
	Abwicklung der Vorjahre :								
5/631000/962100	IST-ABGANG	78.182,76	0,00	78.182,76	78.182,76	0,00	0,00	0,00	0,00
5/631000/963100	REST IN HOHE DES SOLL-ÜBERSCHUSSES	0,00	0,00	0,00	0,00	0,00	0,00	0,00	0,00
5/631000/964100	SOLL-ABGANG	0,00	48.651,39	48.651,39	48.651,39	0,00	48.700,00	0,00	- 48,61
	GESAMTSUMME VORHABEN	82.167,96	188.946,44	271.114,40	228.001,31	43.113,09	348.700,00	0,00	-159.753,56
	Ergebnisse des Haushaltsjahres :								
5/631000/966000	IST-ABGANG	-----	109.962,37	109.962,37	-----	109.962,37			
5/631000/967000	SOLL-ÜBERSCHUSS	-----	0,00	0,00	-----	0,00			
	ENDSUMME VORHABEN	82.167,96	298.908,81	381.076,77	228.001,31	153.075,46			

VA-STEILE	E I N N A H M E N	ANF. RESTE	ANORDNUNGSSOLL	GESAMTSOLL	I S T	SCHI. RESTE	VA + NVA	MEHR	WENIGER
VORHABEN 12	710000 Güterwege								
6/710000/871000	Bedarfszuweisung TW3	0,00	2.625,00	2.625,00	2.625,00	0,00	2.600,00	25,00	0,00
6/710000/871010	Landesbeitrag Abt. Güterwege	0,00	2.625,00	2.625,00	2.625,00	0,00	2.600,00	25,00	0,00
6/710000/910000	Zuführung vom Ord. Haushalt	0,00	9.800,00	9.800,00	9.800,00	0,00	9.800,00	0,00	0,00
	ZWISCHENSUMME VORHABEN	0,00	15.050,00	15.050,00	15.050,00	0,00	15.000,00	50,00	0,00
Abwicklung der Vorjahre :									
6/710000/961100	IST-ÜBERSCHUSS	0,00	0,00	0,00	0,00	0,00	0,00	0,00	0,00
6/710000/963100	SOLL-ÜBERSCHUSS	0,00	0,00	0,00	0,00	0,00	0,00	0,00	0,00
6/710000/964100	REST IN HÖHE DES SOLL-ABGANGS	0,00	0,00	0,00	0,00	0,00	0,00	0,00	0,00
	GESAMTSUMME VORHABEN	0,00	15.050,00	15.050,00	15.050,00	0,00	15.000,00	50,00	0,00
Ergebnisse des Haushaltsjahres :									
6/710000/966000	IST-ABGANG	-----	4.858,14	4.858,14	4.858,14	-----	4.858,14	-----	-----
6/710000/968000	SOLL-ABGANG	-----	4.858,14	4.858,14	-----	4.858,14	-----	-----	-----
	ENDSUMME VORHABEN	0,00	24.766,28	24.766,28	19.908,14	4.858,14	-----	-----	-----

VA-STELLE	A U S G A B E N	ANF. RESTE	ANORDNUNGSSOLL	GESAMTSOLL	I S T	SCHL. RESTE	VA + NVA	MEHR	WENIGER
VORHABEN	12 710000 Güterwege								
5/710000/611000	Instandhaltung	0,00	19.908,14	19.908,14	19.908,14	0,00	15.000,00	4.908,14	0,00
	ZWISCHENSUMME VORHABEN	0,00	19.908,14	19.908,14	19.908,14	0,00	15.000,00	4.908,14	0,00
	Abwicklung der Vorjahre :								
5/710000/962100	IST-ABGANG	0,00	0,00	0,00	0,00	0,00	0,00	0,00	0,00
5/710000/963100	REST IN HÖHE DES SOLL-ÜBERSCHUSSES	0,00	0,00	0,00	0,00	0,00	0,00	0,00	0,00
5/710000/964100	SOLL-ABGANG	0,00	0,00	0,00	0,00	0,00	0,00	0,00	0,00
	GESAMTSUMME VORHABEN	0,00	19.908,14	19.908,14	19.908,14	0,00	15.000,00	4.908,14	0,00
	Ergebnisse des Haushaltsjahres :								
5/710000/966000	IST-ABGANG	-----	4.858,14	4.858,14	-----	4.858,14			
5/710000/967000	SOLL-ÜBERSCHUSS	-----	0,00	0,00	-----	0,00			
	ENDSUMME VORHABEN	0,00	24.766,28	24.766,28	19.908,14	4.858,14			

VA-STELLE	E I N N A H M E N	ANF. RESTE	ANORDNUNGSOLL	GESAMTSOLL	I S T	SCHL. RESTE	VA + NVA	MEHR	WENIGER
VORHABEN - 29 815000 Kleinkinder-Spielplatz									
6/815000/829000	Sonstige Einnahmen	0,00	0,00	0,00	0,00	0,00	0,00	0,00	0,00
6/815000/871000	Bedarfszuweisung	0,00	0,00	0,00	0,00	0,00	0,00	0,00	0,00
6/815000/871100	Förderung NÖ Familienland	0,00	17.273,00	17.273,00	17.273,00	0,00	20.000,00	0,00	-2.727,00
6/815000/910000	Zuführung vom ordentlichen Haushalt	0,00	14.251,73	14.251,73	14.251,73	0,00	25.000,00	0,00	-10.748,27
6/815000/910100	Zuführung von anderen Vorhaben	0,00	0,00	0,00	0,00	0,00	0,00	0,00	0,00
	ZWISCHENSUMME VORHABEN	0,00	31.524,73	31.524,73	31.524,73	0,00	45.000,00	0,00	-13.475,27
Abwicklung der Vorjahre :									
6/815000/961100	ISW-ÜBERSCHUSS	0,00	0,00	0,00	0,00	0,00	0,00	0,00	0,00
6/815000/963100	SOLL-ÜBERSCHUSS	0,00	0,00	0,00	0,00	0,00	0,00	0,00	0,00
6/815000/964100	REST IN HÖHE DES SOLL-ABGANGES	0,00	0,00	0,00	0,00	0,00	0,00	0,00	0,00
	GESAMTSUMME VORHABEN	0,00	31.524,73	31.524,73	31.524,73	0,00	45.000,00	0,00	-13.475,27
Ergebnisse des Haushaltsjahres :									
6/815000/965000	ISW-ÜBERSCHUSS	-----	0,00	0,00	-----	0,00	0,00	0,00	0,00
6/815000/968000	SOLL-ABGANG	-----	0,00	0,00	-----	0,00	0,00	0,00	0,00
	ENDSUMME VORHABEN	0,00	31.524,73	31.524,73	31.524,73	0,00	0,00	0,00	0,00

VA-STELLE	A U S G A B E N	ANF. RESTE	ANORDNUNGSSOLL	GESAMTSOLL	I S T	SCHL. RESTE	VA + NVA	MEHR	WENIGER
VORHABEN	29 815000 Kleinkinder-Spielplatz								
5/815000/002000	Errichtung Spielplatz	0,00	31.524,73	31.524,73	31.524,73	0,00	45.000,00	0,00	-13.475,27
5/815000/002100	Umzäunung	0,00	0,00	0,00	0,00	0,00	0,00	0,00	0,00
5/815000/910100	Zuführung an andere Vorhaben	0,00	0,00	0,00	0,00	0,00	0,00	0,00	0,00
	ZWISCHENSUMME VORHABEN	0,00	31.524,73	31.524,73	31.524,73	0,00	45.000,00	0,00	-13.475,27
	Abwicklung der Vorjahre :								
5/815000/962100	IST-ABGANG	0,00	0,00	0,00	0,00	0,00	0,00	0,00	0,00
5/815000/963100	REST IN HÖHE DES SOLL-ÜBERSCHUSSES	0,00	0,00	0,00	0,00	0,00	0,00	0,00	0,00
5/815000/964100	SOLL-ABGANG	0,00	0,00	0,00	0,00	0,00	0,00	0,00	0,00
	GESAMTSUMME VORHABEN	0,00	31.524,73	31.524,73	31.524,73	0,00	45.000,00	0,00	-13.475,27
	Ergebnisse des Haushaltsjahres :								
5/815000/965000	IST-ÜBERSCHUSS	---	0,00	0,00	0,00	---			
5/815000/967000	SOLL-ÜBERSCHUSS	---	0,00	0,00	---	0,00			
	ENDSUMME VORHABEN	0,00	31.524,73	31.524,73	31.524,73	0,00			

VA-STELLE	E I N N A H M E N	ANF. RESTE	ANORDNUNGSOLL	GESAMTSOLL	I S T	SCHL. RESTE	VA + NVA	MEHR	WENIGER
VORHABEN - 19	831000 Voralpenbad-Funcourt								
6/831000/871000	Bedarfszuweisung	0,00	0,00	0,00	0,00	0,00	0,00	0,00	0,00
6/831000/871100	Landesbeitrag Abteilung Sport	0,00	0,00	0,00	0,00	0,00	0,00	0,00	0,00
6/831000/871200	Fun Court - Förderung Dorferneuerung	0,00	0,00	0,00	0,00	0,00	0,00	0,00	0,00
6/831000/910000	Zuführung vom Ord. Haushalt	0,00	11.349,17	11.349,17	11.349,17	0,00	11.300,00	49,17	0,00
6/831000/911000	Zuführung von anderen Vorhaben (Sauna)	0,00	0,00	0,00	0,00	0,00	0,00	0,00	0,00
	ZWISCHENSUMME VORHABEN	0,00	11.349,17	11.349,17	11.349,17	0,00	11.300,00	49,17	0,00
Abwicklung der Vorjahre :									
6/831000/961100	ISV-ÜBERSCHUSS	0,00	0,00	0,00	0,00	0,00	0,00	0,00	0,00
6/831000/963100	SOLL-ÜBERSCHUSS	0,00	0,00	0,00	0,00	0,00	0,00	0,00	0,00
6/831000/964100	REST IN HÖHE DES SOLL-ABGANGES	11.349,17	0,00	11.349,17	11.349,17	0,00	0,00	0,00	0,00
	GESAMTSUMME VORHABEN	11.349,17	11.349,17	22.698,34	22.698,34	0,00	11.300,00	49,17	0,00
Ergebnisse des Haushaltsjahres :									
6/831000/965000	ISV-ÜBERSCHUSS	-----	0,00	0,00	-----	0,00			
6/831000/968000	SOLL-ABGANG	-----	0,00	0,00	-----	0,00			
	ENDSUMME VORHABEN	11.349,17	11.349,17	22.698,34	22.698,34	0,00			

VA-STELLE	A U S G A B E N	ANF. RESTE	ANORDNUNGSSOLL	GESAMTSOLL	I S T	SCHL. RESTE	VA + NVA	MEHR	WENIGER
VORHABEN	19 831000 Voralpenbad-Funcourt								
5/831000/001000	Errichtung Funcourt, Eislaufplatz, Beachvolleyball	0,00	0,00	0,00	0,00	0,00	0,00	0,00	0,00
5/831000/911000	Zuführung an andere Vorhaben (Sauna)	0,00	0,00	0,00	0,00	0,00	0,00	0,00	0,00
		ZWISCHENSUMME VORHABEN		0,00	0,00	0,00	0,00	0,00	0,00
Abwicklung der Vorjahre :									
5/831000/962100	IST-ABGANG	11.349,17	0,00	11.349,17	11.349,17	0,00	0,00	0,00	0,00
5/831000/963100	REST IN HÖHE DES SOLL-ÜBERSCHUSSES	0,00	0,00	0,00	0,00	0,00	0,00	0,00	0,00
5/831000/964100	SOLL-ABGANG	0,00	11.349,17	11.349,17	11.349,17	0,00	11.300,00	49,17	0,00
		GESAMTSUMME VORHABEN		11.349,17	22.698,34	0,00	11.300,00	49,17	0,00
Ergebnisse des Haushaltsjahres :									
5/831000/965000	IST-ÜBERSCHUSS	-----	0,00	0,00	0,00	-----			
5/831000/967000	SOLL-ÜBERSCHUSS	-----	0,00	0,00	-----	0,00			
		ENDSUMME VORHABEN		11.349,17	22.698,34	0,00			

VA-STELLE	E I N N A H M E N	ANF. RESTE	ANORDNUNGSSOLL	GESAMTSOLL	I S T	SCHL. RESTE	VA + IVA	MEHR	WENIGER
VORHABEN 20	850000 Masserversorgungsanlage								
6/850000/298000	Haushaltsrücklage	0,00	136.015,05	136.015,05	136.015,05	0,00	172.000,00	0,00	-35.984,95
6/850000/341000	Darlehen NÖ, WWF	0,00	131,68	131,68	131,68	0,00	100,00	31,68	0,00
6/850000/870000	ÖKK-Zuschuss BA 01 (Tilg.ab 2030)	0,00	0,00	0,00	0,00	0,00	0,00	0,00	0,00
6/850000/871000	Förderung Leitungskataster	0,00	3.046,50	3.046,50	3.046,50	0,00	3.100,00	0,00	- 53,50
6/850000/910000	Zuführung vom OH	0,00	9.667,25	9.667,25	9.667,25	0,00	66.500,00	0,00	-56.832,75

ZWISCHENSUMME VORHABEN

0,00 148.860,48 148.860,48 148.860,48 0,00 241.700,00 31,68 -92.871,20

Abwicklung der Vorjahre :

6/850000/961100	IST-ÜBERSCHUSS	34.530,34	0,00	34.530,34	34.530,34	0,00	0,00	0,00	0,00
6/850000/963100	SOLL-ÜBERSCHUSS	0,00	28.361,34	28.361,34	28.361,34	0,00	28.400,00	0,00	- 38,66
6/850000/964100	REST IN HÖHE DES SOLL-ABGANGES	0,00	0,00	0,00	0,00	0,00	0,00	0,00	0,00
	GESAMTSUMME VORHABEN	34.530,34	177.221,82	211.752,16	211.752,16	0,00	270.100,00	31,68	-92.909,86

Ergebnisse des Haushaltsjahres :

6/850000/965000	IST-ÜBERSCHUSS	-----	0,00	0,00	-----	0,00	0,00	0,00	0,00
6/850000/968000	SOLL-ABGANG	-----	0,00	0,00	-----	0,00	0,00	0,00	0,00
	ENDSUMME VORHABEN	34.530,34	177.221,82	211.752,16	211.752,16	0,00	0,00	0,00	0,00

VA-STELLE	A U S G A B E N	ANF. RESTE	ANORDNUNGSSOLL	GESAMTSOLL	I S T	SCHL. RESTE	VA + NVA	MEHR	WENIGER
VORHABEN	20 850000 Wasserversorgungsanlage								
5/850000/004000	Planung und Erneuerung	0,00	1.280,00	1.280,00	1.280,00	0,00	15.000,00	0,00	-13.720,00
5/850000/004020	Naturstanddaten	0,00	0,00	0,00	0,00	0,00	0,00	0,00	0,00
5/850000/004040	Leitungskataster	0,00	0,00	0,00	0,00	0,00	0,00	0,00	0,00
5/850000/004050	Versorgung Tavernenweg	0,00	0,00	0,00	0,00	0,00	0,00	0,00	0,00
5/850000/004051	Erneuerung Schönauergasse	0,00	0,00	0,00	0,00	0,00	0,00	0,00	0,00
5/850000/004052	Erneuerung div. Wasserleitungen	0,00	3.495,62	3.495,62	3.495,62	0,00	10.000,00	0,00	-6.504,38
5/850000/004060	Erweiterung Schützenstraße	0,00	0,00	0,00	0,00	0,00	0,00	0,00	0,00
5/850000/004070	Erneuerung westl. Lindengasse	6.169,00	0,00	6.169,00	6.169,00	0,00	0,00	0,00	0,00
5/850000/004080	Hochbehälter Hoderberg Generalsanieru	0,00	172.314,52	172.314,52	172.314,52	0,00	215.000,00	0,00	-42.685,48
5/850000/004090	Erweiterung Ziegelweg_Hoderbergstr	0,00	0,00	0,00	0,00	0,00	30.000,00	0,00	-30.000,00
5/850000/650000	Zinsen	0,00	131,68	131,68	131,68	0,00	100,00	31,68	0,00
	ZWISCHENSUMME VORHABEN	6.169,00	177.221,82	183.390,82	183.390,82	0,00	270.100,00	31,68	-92.909,86
	Abwicklung der Vorjahre :								
5/850000/962100	IST-ABGANG	0,00	0,00	0,00	0,00	0,00	0,00	0,00	0,00
5/850000/963100	REST IN HOHE DES SOLL-ÜBERSCHUSSES	28.361,34	0,00	28.361,34	28.361,34	0,00	0,00	0,00	0,00
5/850000/964100	SOLL-ABGANG	0,00	0,00	0,00	0,00	0,00	0,00	0,00	0,00
	GESAMTSUMME VORHABEN	34.530,34	177.221,82	211.752,16	211.752,16	0,00	270.100,00	31,68	-92.909,86
	Ergebnisse des Haushaltsjahres :								
5/850000/965000	IST-ÜBERSCHUSS	-----	0,00	0,00	0,00	-----			
5/850000/967000	SOLL-ÜBERSCHUSS	-----	0,00	0,00	-----	0,00			
	ENDSUMME VORHABEN	34.530,34	177.221,82	211.752,16	211.752,16	0,00			

VA-STELLE	A U S G A B E N	ANF. RESTE	ANORDNUNGSSOLL	GESAMTSOLL	I S T	SCHL. RESTE	VA + NVA	MEHR	WENIGER
VORHABEN	21								
	851000 Abwasserentsorgung - Kanalbau								
5/851000/004010	Kanalsanierung	0,00	0,00	0,00	0,00	0,00	10.000,00	0,00	-10.000,00
5/851000/004020	Naturstandsdaten	0,00	0,00	0,00	0,00	0,00	0,00	0,00	0,00
5/851000/004030	Planung und Bauaufsicht	0,00	974,47	974,47	974,47	0,00	0,00	974,47	0,00
5/851000/004040	Kalkkattaster	0,00	0,00	0,00	0,00	0,00	0,00	0,00	0,00
5/851000/004050	Errichtung Photovoltaik	0,00	0,00	0,00	0,00	0,00	0,00	0,00	0,00
5/851000/004060	Detailplanung Kläranlagensanierung	0,00	0,00	0,00	0,00	0,00	0,00	0,00	0,00
5/851000/004061	Kläranlagensanierung	6.962,32	1.355.745,76	1.362.708,08	1.362.708,08	0,00	1.700.000,00	0,00	-344.254,24
5/851000/004090	Erweiterung Ziegelweg_Hoderbergstr	0,00	0,00	0,00	0,00	0,00	20.000,00	0,00	-20.000,00
5/851000/004100	Erweiterung Siedlungsstraßen	0,00	0,00	0,00	0,00	0,00	0,00	0,00	0,00
5/851000/004200	Anschluss Resch, Forellenweg	0,00	12.363,02	12.363,02	12.363,02	0,00	0,00	12.363,02	0,00
5/851000/004300	Entwässerung ScheibserStr.u.Schützen	0,00	0,00	0,00	0,00	0,00	0,00	0,00	0,00
5/851000/004400	Erneuerung Schönauergasse	0,00	0,00	0,00	0,00	0,00	0,00	0,00	0,00
5/851000/341000	Investitionsdarlehen von Ländern und Landesfonds	0,00	5.275,43	5.275,43	5.275,43	0,00	5.300,00	0,00	- 24,57
5/851000/650000	Zinsen	0,00	516,05	516,05	516,05	0,00	600,00	0,00	- 83,95
5/851000/710000	Wasserrechts-und Fondskollaudierung	0,00	0,00	0,00	0,00	0,00	100,00	0,00	- 100,00
5/851000/770000	Kapitaltransferzahlungen an Bund und Bundesfonds	0,00	1.197,90	1.197,90	1.197,90	0,00	1.200,00	0,00	- 2,10
5/851000/771000	Kapitaltransferzahlungen an Länder und Landesfonds	0,00	739,77	739,77	739,77	0,00	700,00	39,77	0,00

VA-STELLE F I N N A H M E N ANF. RESTE ANORDNUNGSSOLL GESAMTSOLL I S T SCHL. RESTE VA + NVA MEHR WENIGER

ZWISCHENSUMME VORHABEN 0,00 1.030.653,22 1.030.653,22 1.030.653,22 0,00 1.398.400,00 12.702,81 -380.449,59

Abwicklung der Vorjahre :

6/851000/961100	IST-ÜBERSCHUSS	346.428,71	0,00	346.428,71	346.428,71	0,00	0,00	0,00	0,00
6/851000/963100	SOLL-ÜBERSCHUSS	0,00	339.466,39	339.466,39	339.466,39	0,00	339.500,00	0,00	- 33,61
6/851000/964100	REST IN HÖHE DES SOLL-ABGANGES	0,00	0,00	0,00	0,00	0,00	0,00	0,00	0,00
	GESAMTSUMME VORHABEN	346.428,71	1.370.119,61	1.716.548,32	1.716.548,32	0,00	1.737.900,00	12.702,81	-380.483,20

Ergebnisse des Haushaltsjahres :

6/851000/966000	IST-ABGANG	-----	6.692,79	6.692,79	6.692,79	-----	6.692,79		
6/851000/968000	SOLL-ABGANG	-----	6.692,79	6.692,79	6.692,79	-----	6.692,79		
	ENDSUMME VORHABEN	346.428,71	1.383.505,19	1.729.933,90	1.723.241,11	6.692,79			

AUßERORDENTLICHER HAUSHALT

VA-STELLE	A U S G A B E N	ANF. RESTE	ANORDNUNGSSOLL	GESAMTSOLL	I S T	SCHL. RESTE	VA + NVA	MEHR	WENIGER
	ZWISCHENSUMME VORHABEN	6.962,32	1.376.812,40	1.383.774,72	1.383.774,72	0,00	1.737.900,00	13.377,26	-374.464,86
Abwicklung der Vorjahre :									
5/851000/962100	IST-ABGANG	0,00	0,00	0,00	0,00	0,00	0,00	0,00	0,00
5/851000/963100	REST IN HÖHE DES SOLL-ÜBERSCHUSSES	339.466,39	0,00	339.466,39	339.466,39	0,00	0,00	0,00	0,00
5/851000/964100	SOLL-ABGANG	0,00	0,00	0,00	0,00	0,00	0,00	0,00	0,00
	GESAMTSUMME VORHABEN	346.428,71	1.376.812,40	1.723.241,11	1.723.241,11	0,00	1.737.900,00	13.377,26	-374.464,86
Ergebnisse des Haushaltsjahres :									
5/851000/966000	IST-ABGANG	-----	6.692,79	6.692,79	-----	6.692,79			
5/851000/967000	SOLL-ÜBERSCHUSS	-----	0,00	0,00	-----	0,00			
	ENDSUMME VORHABEN	346.428,71	1.383.505,19	1.729.933,90	1.723.241,11	6.692,79			

VA-SPELLE	E I N N A H M E N	ANF. RESTE	ANORDNUNGSSOLL	GESAMTSOLL	I S T	SCHL. RESTE	VA + NVA	MEHR	WENIGER
VORHABEN 28	851100 Abwasserentsorgung - Photovoltaikanlage								
6/851100/870000	BA 13 Photovoltaikanlage Bundesfonds	0,00	0,00	0,00	0,00	0,00	0,00	0,00	0,00
6/851100/871000	Landesfonds Förderung Photovoltaik	0,00	0,00	0,00	0,00	0,00	0,00	0,00	0,00
6/851100/910000	Zuführung vom OH	0,00	0,00	0,00	0,00	0,00	0,00	0,00	0,00
	ZWISCHENSUMME VORHABEN	0,00	0,00	0,00	0,00	0,00	0,00	0,00	0,00

Abwicklung der Vorjahre :

6/851100/961100	IST-ÜBERSCHUSS	0,00	0,00	0,00	0,00	0,00	0,00	0,00	0,00
6/851100/963100	SOLL-ÜBERSCHUSS	0,00	0,00	0,00	0,00	0,00	0,00	0,00	0,00
6/851100/964100	REST IN HOHE DES SOLL-ABGANGES	0,00	0,00	0,00	0,00	0,00	0,00	0,00	0,00
	GESAMTSUMME VORHABEN	0,00	0,00	0,00	0,00	0,00	0,00	0,00	0,00

Ergebnisse des Haushaltsjahres :

6/851100/965000	IST-ÜBERSCHUSS	----	0,00	0,00	----	0,00			
6/851100/968000	SOLL-ABGANG	----	0,00	0,00	----	0,00			
	ENDSUMME VORHABEN	0,00	0,00	0,00	0,00	0,00			

VA-STELLE	A U S G A B E N	ANF. RESTE	ANORDNUNGSSOLL	GESAMTSOLL	I S T	SCHL. RESTE	VA + NVA	MEHR	WENIGER
VORHABEN	28	851100 Abwasserentsorgung - Photovoltaikanlage							
5/851100/004050	Photovoltaik	0,00	0,00	0,00	0,00	0,00	0,00	0,00	0,00
5/851100/910100	Zuführung andere Vorhaben	0,00	0,00	0,00	0,00	0,00	0,00	0,00	0,00
		ZWISCHENSUMME VORHABEN	0,00	0,00	0,00	0,00	0,00	0,00	0,00
		Abwicklung der Vorjahre :							
5/851100/962100	IST-ABGANG	0,00	0,00	0,00	0,00	0,00	0,00	0,00	0,00
5/851100/963100	REST IN HÖHE DES SOLL-ÜBERSCHUSSES	0,00	0,00	0,00	0,00	0,00	0,00	0,00	0,00
5/851100/964100	SOLL-ABGANG	0,00	0,00	0,00	0,00	0,00	0,00	0,00	0,00
		GESAMTSUMME VORHABEN	0,00	0,00	0,00	0,00	0,00	0,00	0,00
		Ergebnisse des Haushaltsjahres :							
5/851100/965000	IST-ÜBERSCHUSS	-----	0,00	0,00	0,00	-----			
5/851100/967000	SOLL-ÜBERSCHUSS	-----	0,00	0,00	-----	0,00			
		ENDSUMME VORHABEN	0,00	0,00	0,00	0,00			

VA-STELLE	E I N N A H M E N	ANF. RESTE	ANORDNUNGSSOLL	GESAMTSOLL	I S T	SCHL. RESTE	VA + IVA	MEHR	WENIGER
VORHABEN 26	880000 Kulturschmiede								
6/880000/861030	Landesbeitrag Abt. RU2 (DOERN)	0,00	0,00	0,00	0,00	0,00	0,00	0,00	0,00
6/880000/871000	Bedarfszuweisung Abt. IW3	0,00	0,00	0,00	0,00	0,00	5.000,00	0,00	-5.000,00
6/880000/871200	Förderung Dorferneuerung	0,00	0,00	0,00	0,00	0,00	5.000,00	0,00	-5.000,00
6/880000/874000	EU DOERN Förderung	0,00	0,00	0,00	0,00	0,00	0,00	0,00	0,00
6/880000/910000	Zuführung des ordentl. Haushaltes	0,00	0,00	0,00	0,00	0,00	7.900,00	0,00	-7.900,00
	ZWISCHENSUMME VORHABEN	0,00	0,00	0,00	0,00	0,00	17.900,00	0,00	-17.900,00
Abwicklung der Vorjahre :									
6/880000/961100	IST-ÜBERSCHUSS	0,00	0,00	0,00	0,00	0,00	0,00	0,00	0,00
6/880000/963100	SOLL-ÜBERSCHUSS	0,00	0,00	0,00	0,00	0,00	0,00	0,00	0,00
6/880000/964100	REST IN HÖHE DES SOLL-ABGANGES	2.862,95	0,00	2.862,95	2.862,95	0,00	0,00	0,00	0,00
	GESAMTSUMME VORHABEN	2.862,95	0,00	2.862,95	2.862,95	0,00	17.900,00	0,00	-17.900,00
Ergebnisse des Haushaltsjahres :									
6/880000/966000	IST-ABGANG	-----	13.153,47	13.153,47	13.153,47	-----	13.153,47	-----	-----
6/880000/968000	SOLL-ABGANG	-----	13.153,47	13.153,47	-----	-----	-----	-----	-----
	ENDSUMME VORHABEN	2.862,95	26.306,94	29.169,89	16.016,42	13.153,47	-----	-----	-----

VA-STELLE	A U S G A B E N	ANF. RESTE	ANORDNUNGSOLL	GESAMTSOLL	I S T	SCHL. RESTE	VA + NVA	MEHR	WENIGER
VORHABEN	26								
	880000 Kulturschmiede								
5/880000/010200	Baumeisterarbeiten	0,00	0,00	0,00	0,00	0,00	0,00	0,00	0,00
5/880000/043000	Betriebsausstattung	0,00	10.290,52	10.290,52	10.290,52	0,00	15.000,00	0,00	-4.709,48
			ZWISCHENSUMME VORHABEN	10.290,52	10.290,52	0,00	15.000,00	0,00	-4.709,48
			Abwicklung der Vorjahre :						
5/880000/962100	IST-ABGANG	2.862,95	0,00	2.862,95	2.862,95	0,00	0,00	0,00	0,00
5/880000/963100	REST IN HÖHE DES SOLL-ÜBERSCHUSSES	0,00	0,00	0,00	0,00	0,00	0,00	0,00	0,00
5/880000/964100	SOLL-ABGANG	0,00	2.862,95	2.862,95	2.862,95	0,00	2.900,00	0,00	- 37,05
			ZWISCHENSUMME VORHABEN	13.153,47	16.016,42	0,00	17.900,00	0,00	-4.746,53
			Ergebnisse des Haushaltsjahres :						
5/880000/966000	IST-ABGANG	-----	13.153,47	13.153,47	-----	13.153,47			
5/880000/967000	SOLL-ÜBERSCHUSS	-----	0,00	0,00	-----	0,00			
			ZWISCHENSUMME VORHABEN	26.306,94	16.016,42	13.153,47			
			Ergebnisse des Haushaltsjahres :						
			ENDSUMME VORHABEN	29.169,89	13.153,47	13.153,47			

E I N N A H M E N V E R W A H R G E L D E R

VA-Stelle	Bezeichnung	Anf. Reste	Anordnungssoll	Gesamtssoll	Ist	Schl. Rest
0/	/360000 Mehrwertsteuer 10%	1.243,23	105.042,04	106.285,27	105.522,45	762,82
0/	/360009 Verbindlichkeiten aus Steuern	0,00	648,40	648,40	648,40	0,00
0/	/360600 Mehrwertsteuer 20 %	62,65	0,00	62,65	0,00	62,65
0/	/360900 Lv-Dienstgeberbeitrag	0,00	18.817,63	18.817,63	18.817,63	0,00
0/	/362100 Lohnsteuer	0,00	49.306,73	49.306,73	49.306,73	0,00
0/	/362200 Sozialversicherung	0,00	70.188,12	70.188,12	70.188,12	0,00
0/	/362210 Sozialversicherung DN + DG (GKK, BVA)	0,00	164.999,14	164.999,14	164.999,14	0,00
0/	/362400 VB (BVA ab 01.08.2001)	0,00	4.491,08	4.491,08	4.491,08	0,00
0/	/365100 PV 2	0,00	1.056,30	1.056,30	1.056,30	0,00
0/	/365200 Gemeindemandatare Parteiabgabe	0,00	9.789,47	9.789,47	9.789,47	0,00
0/	/365300 Jagdpacht	0,00	1.224,55	1.224,55	1.224,55	0,00
0/	/365400 Verwahrgelder	0,00	7.151,16	7.151,16	7.151,16	0,00
0/	/365420 Nettoauszahlung Gehalt, Lohn	0,00	417.009,97	417.009,97	417.009,97	0,00
0/	/365430 Kautzion KUSCH	0,00	0,00	0,00	0,00	0,00
0/	/365440 Sparbuch HRL Teufel-Kraml GmbH (liegt im Tresor)	0,00	0,00	0,00	0,00	0,00
0/	/365450 Sparbuch HRL Teufel-Kraml GmbH (Nr. 46.245.783 - liegt im Tre	0,00	3.500,00	3.500,00	3.500,00	0,00
0/	/365460 Sparbuch HRL Teufel-Kraml GmbH (Nr. 46.235.370 - liegt im Tre	0,00	2.200,00	2.200,00	2.200,00	0,00
0/	/365500 Personalvertretungsumlage	0,00	834,24	834,24	834,24	0,00
0/	/365510 Überzahlungen von Guthaben	0,00	942,44	942,44	942,44	0,00
0/	/365700 Müllsäcke GVU	0,00	0,00	0,00	0,00	0,00
0/	/365800 Haftrücklässe	0,00	0,00	0,00	0,00	0,00
0/	/365900 Bundesgebühren	0,00	3.689,40	3.689,40	3.689,40	0,00
0/	/365990 Gebührenvorwerk	0,00	250,00	250,00	250,00	0,00
ZWISCHENSUMME		1.305,88	861.140,67	862.446,55	861.621,08	825,47

ABSCHLUSS DER DURCHLAUFENDEN GEBÄRDUNG

A U S G A B E N V E R W A H R G E L D E R

VA-Stelle	Bezeichnung	Anf.Reste	Anordnungsoll	Gesamtsohl	Ist	Schl. Rest
9/ /360000	UMSATZSTEUER - Mehrwertsteuer 10 %	50.208,49	105.042,04	155.250,53	123.415,03	31.835,50
9/ /360009	Verbindlichkeiten aus Steuern	0,00	648,40	648,40	648,40	0,00
9/ /360600	UMSATZSTEUER - Mehrwertsteuer 20 %	280,36	0,00	280,36	0,00	280,36
9/ /360900	Lv-Dienstgeberbeitrag	1.296,54	18.817,63	20.114,17	18.747,75	1.366,42
9/ /362100	Lohnsteuer	4.412,13	49.306,73	53.718,86	49.301,92	4.416,94
9/ /362200	Sozialversicherung	0,00	70.188,12	70.188,12	70.188,12	0,00
9/ /362210	Sozialversicherung DN + DG (GKK, BVA)	10.884,72	164.999,14	175.883,86	164.351,82	11.532,04
9/ /362400	Mandatare, Beamte, VB (BVA)	0,00	4.491,08	4.491,08	4.491,08	0,00
9/ /365100	PV 2	73,60	1.056,30	1.129,90	1.054,37	75,53
9/ /365200	Parteiabgabe Gemeindefandatare	708,92	9.789,47	10.498,39	9.678,44	819,95
9/ /365300	Jagdpacht	1.186,06	1.224,55	2.410,61	1.186,06	1.224,55
9/ /365400	Verwahrgelder	663,17	7.151,16	7.814,33	5.925,08	1.889,25
9/ /365420	Nettoauszahlung Gehalt, Lohn	0,00	417.009,97	417.009,97	417.009,97	0,00
9/ /365430	Kaution KUSCH	2.073,67	0,00	2.073,67	0,00	2.073,67
9/ /365440	Sparbuch HRL Teufel-Kraml GmbH (liegt im Tresor)	4.000,00	0,00	4.000,00	0,00	4.000,00
9/ /365450	Sparbuch HRL Teufel-Kraml GmbH (Nr. 46.245.783 - liegt im Tre	0,00	3.500,00	3.500,00	0,00	3.500,00
9/ /365460	Sparbuch HRL Teufel-Kraml GmbH (Nr. 46.235.370 - liegt im Tre	0,00	2.200,00	2.200,00	0,00	2.200,00
9/ /365500	Personalvertretungsumlage	58,85	834,24	893,09	832,45	60,64
9/ /365510	Überzahlungen von Guthaben	175,50	942,44	1.117,94	175,50	942,44
9/ /365700	Müllsäcke GVU	1.093,50	0,00	1.093,50	1.093,50	0,00
9/ /365800	Hafrücklässe	7.375,83	0,00	7.375,83	0,00	7.375,83
9/ /365900	Bundesgebühren	1.040,10	3.689,40	4.729,50	3.667,90	1.061,60
9/ /365990	Gebührenvormerk	0,00	250,00	250,00	250,00	0,00
ZWISCHENSUMME		85.531,44	861.140,67	946.672,11	872.017,39	74.654,72

E I N N A H M E N V E R W A H R G E L D E R

VA-Stelle	Bezeichnung	Anf. Reste	Anordnungssoll	Gesamt soll	Ist	Schl. Rest
Abwicklung des Vorjahres						
0/	IST-ÜBERSCHUSS	84.225,56	0,00	84.225,56	84.225,56	0,00
GESAMTSUMME DER V E R W A H R G E L D E R						
		85.531,44	861.140,67	946.672,11	945.846,64	825,47
Ergebnis des Haushaltsjahres						
0/	IST-ÜBERSCHUSS	-----	73.829,25	73.829,25	-----	73.829,25
ENDSUMME						
		85.531,44	934.969,92	1.020.501,36	945.846,64	74.654,72

ABSCHLUSS DER DURCHLAUFENDEN GEBÄRDUNG

A U S G A B E N V E R W A H R G E L D E R

VA-Stelle	Bezeichnung	Anf. Reste	Anordnungsoll	Gesamtoll	Ist	Schl. Rest
9/	Abwicklung des Vorjahres					
/962300	IST-ABGANG	0,00	0,00	0,00	0,00	0,00
	GESAMTSUMME DER V E R W A H R G E L D E R	85.531,44	861.140,67	946.672,11	872.017,39	74.654,72
9/	Ergebnis des Haushaltsjahres					
/965300	IST-ÜBERSCHUSS	-----	73.829,25	73.829,25	73.829,25	-----
	ENDSUMME	85.531,44	934.969,92	1.020.501,36	945.846,64	74.654,72

Rechnungsabschluss 2016
ABSCHLUSS DER DURCHLAUFENDEN GEBÄRUG

E I N N A H M E N V O R S C H Ü S S E

VA-Stelle	Bezeichnung	Anf. Reste	Anordnungssoll	Gesamtssoll	Ist	Schl. Rest
0/ /211000	Geldgebarrungen	0,00	68.912,72	68.912,72	68.912,72	0,00
0/ /270000	Finanzamt - Vorsteuer	223.605,98	350.318,60	573.924,58	470.790,30	103.134,28
0/ /279100	Sonstige Vorshüsse	653,99	8.522,19	9.176,18	8.556,93	619,25
0/ /279110	Freiw. Pensionsvorsorge	0,00	4.537,28	4.537,28	4.537,28	0,00
0/ /279130	Abrechnung Müllsäcke	0,00	2.275,02	2.275,02	1.106,50	1.168,52
0/ /279200	Instandh. Kopierer	301,13	18,72	319,85	17,28	302,57
ZWISCHENSUMME		224.561,10	434.584,53	659.145,63	553.921,01	105.224,62

Abwicklung des Vorjahres

0/ /961200	1ST-ÜBERSCHUSS	0,00	0,00	0,00	0,00	0,00
GESAMTSUMME DER V O R S C H Ü S S E		224.561,10	434.584,53	659.145,63	553.921,01	105.224,62

Ergebnis des Haushaltsjahres

0/ /966200	1ST-ABGANG	-----	105.017,47	105.017,47	105.017,47	-----
ENDSUMME		224.561,10	539.602,00	764.163,10	658.938,48	105.224,62

ABSCHLUSS DER DURCHLAUFENDEN GERRÄUNG

A U S G A B E N V O R S C H Ü S S E

VA-Stelle	Bezeichnung	Anf. Reste	Anordnungssoll	Gesamtsoll	Ist	Schl. Rest
9/ /211000	Geldgebarungen	0,00	68.912,72	68.912,72	68.912,72	0,00
9/ /270000	UMSATZSTEUER-Finanzamt Vorsteuer	2.975,90	350.318,60	353.294,50	353.087,35	207,15
9/ /279100	Sonstige Vorschüsse	0,00	8.522,19	8.522,19	8.522,19	0,00
9/ /279110	Freiw. Pensionsvorsorge	0,00	4.537,28	4.537,28	4.537,28	0,00
9/ /279130	Abrechnung Müllsäcke	0,00	2.275,02	2.275,02	2.275,02	0,00
9/ /279200	Instandh. Kopierer	0,00	18,72	18,72	18,72	0,00
ZWISCHENSUMME		2.975,90	434.584,53	437.560,43	437.353,28	207,15

Abwicklung des Vorjahres

9/ /962200	IST-ABGANG	221.585,20	0,00	221.585,20	221.585,20	0,00
GESAMTSUMME DER V O R S C H Ü S S E		224.561,10	434.584,53	659.145,63	658.938,48	207,15

Ergebnis des Haushaltsjahres

9/ /966200	IST-ABGANG	-----	105.017,47	105.017,47	-----	105.017,47
ENDSUMME		224.561,10	539.602,00	764.163,10	658.938,48	105.224,62

1. Bund, Bundesfonds und Bundeskammern (Einnahmen: 860, 870 Ausgaben: 750, 770)

VA-Stelle	Bezeichnung Ansatz / Post	Einnahmen	Ausgaben
6/631000/870000	Ökoprojekt Förderung Bund	20.825,98	
	Ansatzsumme 631000:	20.825,98	0,00
1/633000/750000	Wildbachverbauung laufende Transferzahlungen an den Bund		10.000,00
	Ansatzsumme 633000:	0,00	10.000,00
2/851000/860000	Abwasserbeseitigung ÖKK-Zuschuss Bauabschnitt 05		18.000,12
5/851000/770000	Kanalbau Kapitaltransferzahlungen an Bund und Bundesfonds		1.197,90
	Ansatzsumme 851000:	18.000,12	1.197,90
	Gruppensumme 1 :	38.826,10	11.197,90

NACHWEIS ÜBER DIE TRANSFERS VON UND AN TRÄGER(N) DES ÖFFENTLICHEN RECHTS

2. Länder, Landesfonds und Landeskammern (Einnahmen: 861, 871 Ausgaben: 751, 771)

VA-Stelle	Bezeichnung Ansatz / Post	Einnahmen	Ausgaben
2/240000/861000	Kindergarten	785,70	
	Annuitätenzuschuss SBF		
2/240000/871100	Kindergarten	1.650,00	
	Zuschuss Englisch Landesfonds		
	Ansatzsumme 240000:	2.435,70	0,00
2/262000/861000	Sportplatz	398,13	
	Annuitätenzuschuss Finanzsonderaktion		
	Ansatzsumme 262000:	398,13	0,00
1/419000/751000	Sozialhilfe		21.905,72
	Wohnsitzgemeindebeitrag		
1/419000/751100	Sozialhilfe		331.651,12
	Beitrag n. Finanzkraft Sozialhilfeumlage		
	Ansatzsumme 419000:	0,00	353.556,84
2/423000/871000	Essen auf Rädern	2.247,32	
	Kapitaltransferzahlungen von Ländern		
	Ansatzsumme 423000:	2.247,32	0,00
1/439000/751000	Jugendwohlfahrt		43.239,96
	Jugendwohlfahrtsumlage		

2/439000/871000	Jugendwohlfahrt Landesbeitrag Jugendreferat	537,29	
		Ansatzsumme 439000:	537,29 43.239,96
1/510000/751000	Medizinische Bereichsversorgung Pensionsverband: Pensionsbeitrag		6.700,98
		Ansatzsumme 510000:	0,00 6.700,98
2/512000/871000	Sonstige medizinische Beratung und Betreuung Landesförderung Gesunde Gemeinde	115,75	
		Ansatzsumme 512000:	115,75 0,00
6/612000/871000	Straßenbau	150.000,00	
	Bedarfszuweisung IVW3		
6/612000/871100	Gemeindestraßen Sonderbedarfszuweisung Lichtpunkte	4.600,00	
		Ansatzsumme 612000:	154.600,00 0,00
6/631000/871000	Konkurrenzzugewässer Landesförderung	15.045,00	
		Ansatzsumme 631000:	15.045,00 0,00
6/710000/871000	Güterwege Bedarfszuweisung IVW3	2.625,00	

NACHWEIS ÜBER DIE TRANSFERS VON UND AN TRÄGER(N) DES ÖFFENTLICHEN RECHTS

6/711000/871010	Güterwege Landesbeitrag Abt. Güterwege	2.625,00	
	Ansatzsumme 710000:	5.250,00	0,00
6/815000/871100	Naturnaher Spielplatz Förderung NÖ Familienland	17.273,00	
	Ansatzsumme 815000:	17.273,00	0,00
6/850000/871000	Wasserversorgungsanlage Förderung Leitungskataster	3.046,50	
	Ansatzsumme 850000:	3.046,50	0,00
2/851000/861000	Abwasserbeseitigung		
5/851000/771000	Zinsenzuschuss FSA Land Kanalbau	4.592,25	
6/851000/871000	Kapitaltransferzahlungen an Länder und Landesfonds Kanalbau	3.046,50	739,77
6/851000/871300	Förderung Leitungskataster Kanalbau	5.275,43	
	Kapitaltransferzahlungen von Ländern und Landesfonds BA11		
	Ansatzsumme 851000:	12.914,18	739,77
2/880000/861000	Kulturschmiede Laufende Transferzahlungen von Ländern und Landesfonds	5.121,00	

Ansatzsumme 880000:	5.121,00	0,00
<hr/>		
Gruppensumme 2 :	218.983,87	404.237,55
<hr/>		

NACHWEIS ÜBER DIE TRANSFERS VON UND AN TRÄGER(N) DES ÖFFENTLICHEN RECHTS

3. Gemeinden, Gemeindeverbände und -fonds (Einnahmen: 862, 872 Ausgaben: 752, 772)

VA-Stelle	Bezeichnung Ansatz / Post	Einnahmen	Ausgaben
1/022000/752000	Standesamtsverband Kostenbeitrag an Verband		5.035,11
		Ansatzsumme 022000:	5.035,11
1/320000/752000	Musikschule Beitrag GV Musikschule Erlaufthal		43.402,89
		Ansatzsumme 320000:	43.402,89
1/562000/752000	Sprengelbeiträge Krankenanstalten Lfd.Zweckaufwand an Gemeindeverband		527.812,42
		Ansatzsumme 562000:	527.812,42
1/631000/752000	Konkurrenzwässer Kostenbeitrag Wasserverband Kl. Erlauf		2.849,00
		Ansatzsumme 631000:	2.849,00
		Gruppensumme 3 :	579.099,42

4. Sozialversicherungsträger (Einnahmen: 863, 873 Ausgaben: 753, 773)

VA-Stelle	Bezeichnung Ansatz / Post	Einnahmen	Ausgaben
1/000000/753000	Bürgermeister-Beante Pensionskosten		98.010,85

	Ansatzsumme 000000:	0,00	98.010,85
=====			
	Gruppensumme 4 :	0,00	98.010,85
=====			

NACHWEIS ÜBER DIE TRANSFERS VON UND AN TRÄGER(N) DES ÖFFENTLICHEN RECHTS

5. Sonstige Träger des öffentlichen Rechts (Einnahmen: 864, 874, 888, 889 Ausgaben: 754, 774)

VA-Stelle	Bezeichnung Ansatz / Post	Einnahmen	Ausgaben
2/010000/864000	Marktgemeindeamt	1.278,00	
	Förderung Sozialministerium		
2/010000/874000	Marktgemeindeamt	739,15	
	AMS-Förderung Sonstiger Träger öffentl. Rechts		

	Ansatzsumme 010000:	2.017,15	0,00
=====			
1/163000/754000	Freiwillige Feuerwehr		12.000,00
	Kostenbeitrag an FF Gresten		

	Ansatzsumme 163000:	0,00	12.000,00
=====			
	Gruppensumme 5 :	2.017,15	12.000,00
=====			
	Gesamtsumme :	259.827,12	1.104.545,72
=====			

Ansatz empf. Bezeichnung	vergüt. Betrag (Ausgabe)	Ansatz leist.
-----------------------------	-----------------------------	------------------

Leistende Stellen :

Marktgemeindeamt		010000
Marktgemeindeamt		010000
Park- und Gartenanlagen, Kinderspielplatz		815000
Bauhof		820000

Leistungsempfangende Stellen :

010000 Marktgemeindeamt	1.274,00
015000 Gemeindevorständen und Öffentl.Arbeit	5.000,00
170000 Allgemeine Angelegenheiten	1.647,00
240000 Kindergärten	5.630,00
273000 Gemeindebücherei	220,00
369000 Sonstige Einrichtungen und Maßnahmen	100,00
511000 Familienberatung	4.589,00
612000 Gemeindestraßen	101,00
680000 Post- und Telekommunikationsdienste	11.005,00
812000 WC-Anlagen	20,00
813000 Müllbeseitigung	1.880,00
815000 Park- und Gartenanlagen, Kinderspielplatz	2.473,00
816000 Öffentliche Beleuchtung und öffentliche Uhren	33.607,00
817000 Friedhöfe (einschließlich Einsegnungshallen und Krematorien)	1.869,00
817000 Friedhöfe (einschließlich Einsegnungshallen und Krematorien)	800,00
820000 Bauhof	300,00
831000 Voralpenbad	2.233,00
831000 Freibäder	26.776,00
835000 Sonstige Badeanlagen und Saunas	800,00
835000 Sonstige Badeanlagen und Saunas	11.712,00
850000 Wasserversorgung	700,00
	28.764,00

NACHWEIS ÜBER DIE VERRECHNETEN VERGÜTUNGEN (gemäß Par. 17 Abs.2 Z.9 VRV)

Ansatz empf. Bezeichnung	vergüt. Betrag (Ausgabe)	Ansatz leist.
850000 Wasserversorgung	7.000,00	
851000 Abwasserbeseitigung	7.000,00	
851000 Abwasserbeseitigung	11.340,00	
851000 Abwasserbeseitigung	24.439,00	
853000 Gemeinدهönhäuser	2.202,00	
853000 Gemeinدهönhäuser	600,00	
880000 Kulturschmiede	2.000,00	
880000 Kulturschmiede	6.596,00	
880000 Kulturschmiede	600,00	
880000 Kulturschmiede	9.547,00	
Zwischensumme :		212.824,00
Gesamtsumme :		212.824,00

Ansatz	Post	Bezeichnung	RA-Betrag
010000		Marktgemeindeamt	

510000		Geldbezüge für Vertragsbedienstete I	179.132,25
511000		Bezug VB II - Reinigung	11.320,24
523000		Geldbezüge der nicht ganzjährig beschäftigten Arbeiter	482,80
560000		Reisegebühren	580,06
565000		Mehrleistungsvergütungen	4.513,47
580000		DGB zum FIAF Beamte und VB	8.769,68
581000		DGB zur sozialen Sicherheit	40.281,62

Ansatzsumme : 245.080,12

240000 Kindergarten

511000		Bezug VB	57.533,68
523000		Geldbezüge der nicht ganzjährig beschäftigten Arbeiter	892,08
565000		Mehrleistungsvergütungen	1.353,94
580000		DGB zum Ausgleichsfonds für Familienb.	2.666,33
581000		DGB zur sozialen Sicherheit	12.400,28

Ansatzsumme : 74.846,31

SAMMELNACHWEIS ÜBER DIE LEISTUNGEN FÜR PERSONAL (gemäß Par. 17 Abs.2 z.1a VRV)

Ansatz	Post	Bezeichnung	RA-Betrag
273000		Gemeindebücherei	
521000		Bezüge Bibliothekarin Sigrid Neuhauser	1.058,33
			Ansatzsumme : 1.058,33
815000		Park- und Gartenanlagen, Kinderspielpl.	
511000		Bezug VB	28.752,12
565000		Mehrleistungsvergütungen	880,16
580000		DGB zum Ausgleichsfonds für Familienb.	1.330,18
581000		DGB zur sozialen Sicherheit	5.788,97
			Ansatzsumme : 36.751,43
820000		Bauhof	
511000		Bezüge VB II	120.035,40
560000		Reisegebühren	275,76
565000		Mehrleistungsvergütungen	5.104,78
580000		DGB zum Ausgleichsfonds für Familienb.	5.605,85
581000		DGB zur sozialen Sicherheit	26.205,09
			Ansatzsumme : 157.226,88

Ansatz	Post	Bezeichnung	RA-Betrag
831000		Freibäder	
	523000	Geldbezüge der nicht ganzjährig beschäftigten Arbeiter	9.268,42
	565000	Mehrleistungsschädigungen	633,40
	580000	DGB zum Ausgleichsfonds für Familienb.	445,59
	581000	DGB zur sozialen Sicherheit	2.088,98
Ansatzsumme :			12.436,39
Gesamtsumme :			527.399,46

SAMMELNACHWEIS ÜBER DIE LEISTUNGEN FÜR PERSONAL (gemäß Par. 17 Abs.2 Z.1a VRV)

Summen pro Post :
=====

510000	Geldbezüge der Vertragsbediensteten der Verwaltung	179.132,25
511000	Geldbezüge der Vertragsbediensteten in handwerklicher Verwen	217.641,44
521000	Geldbezüge der ganzjährig beschäftigten Arbeiter	1.058,33
523000	Geldbezüge der nicht ganzjährig beschäftigten Arbeiter	10.643,30
560000	Reisegebühren	855,82
565000	Mehrleistungsvergütungen	12.485,75
580000	Dienstgeberbeiträge zum Ausgleichsfonds für Familienbeihilfe	18.817,63
581000	Sonstige Dienstgeberbeiträge zur sozialen Sicherheit	86.764,94

Gesamtsumme : 527.399,46
=====

Anzahl Bedienstete	Einst. VA	Einst. RA	Verwendung (Dienstzuteilung)	VA-Stelle	Anmerkung
--------------------	--------------	--------------	------------------------------	-----------	-----------

Vertragsbedienstete (Angestellte) :

1,00	4-1	4-1	Zentralamt	1/010000/	
0,65	4-10	4-10	Zentralamt	1/010000/	
1,00	5-17	5-17	Zentralamt	1/010000/	
1,00	6-15	6-15	Zentralamt	1/010000/510, 580, 581	
1,00	8-3	8-3	Zentralamt	1/010000/	

4,65 Summe statistisches Beschäftigungsausmaß

Anmerkungen :

keine Anmerkung

Vertragsbedienstete (ständige Arbeiter) :

0,45	1/1	1/1	Kindergärten	1/240000/	
0,55	1/7	1/7	Zentralamt	1/010000/	
0,88	3/1	3/1	Kindergärten	1/240000/	
0,50	3/2	3/2	Kindergärten	1/240000/	
0,50	3/7	3/7	Kindergärten	1/240000/	
1,00	4/12	4/12	Park- und Gartenanlagen, Kinders	1/815000/	
1,00	5/12	5/12	Wirtschaftshöfe	1/820000/511, 580, 581	
1,00	5/17	5/17	Wirtschaftshöfe	1/820000/511, 580, 581	
1,00	6/13	6/13	Wirtschaftshöfe	1/820000/511, 580, 581	

6,88 Summe statistisches Beschäftigungsausmaß

Anzahl Bedienstete	Einst. VA	Einst. RA	Verwendung (Dienstzuteilung)	VA-Stelle	Anmerkung
--------------------	--------------	--------------	------------------------------	-----------	-----------

Anmerkungen :

11,53 Gesamtsumme statistisches Beschäftigungsausmaß

Altbürgermeister; Hermine Fahrnberger, Adolf Allmer
Beamte; Gustav Spring (bis Sept. 2016), Franz Beer

Nummer	Zweck / Geldinstitut / Anmerkung	Anfangsst. HH-Jahr	Zuführungen	Entnahmen	Endstand HH-Jahr	VA-Stelle	Betrag
allgemeine Rücklagen							
34	Musikschule	0,00	100.008,33	0,00	100.008,33	ZU 1/320000/298000	100.008,33
320000	Raiffeisenbank AT633293900036202414						
2	Kultur 2704-004213	6.881,21	7,74	0,00	6.888,95	ZU 1/381000/298000	7,74
381000	Sparkasse 2704-004213 AT4820202704004213						
33	Hochwasser (Zweitbuch zu RL 32 - 04/2013)	204.366,51	229,91	0,00	204.596,42	ZU 1/631000/298000	229,91
631000	Spark. Gresten 2704-003892 alt6855 AT8220202704003892						
32	Hochwasser (Erstbuch zu RL. 33 - 04/2013)	308.877,27	1.033,87	0,00	309.911,14	ZU 1/631000/298000	1.033,87
631000	Sparkasse Gresten 3308						
22	Hochwasser 2704-003926 (11053)	567.416,39	638,34	0,00	568.054,73	ZU 1/912000/298000	638,34
631000	Spاربuch (SPK) 2704-003926 AT3720202704003926						
3	Aufbahrungshalle	64.006,72	55,46	15.693,04	48.369,14	ZU 1/817000/298000	55,46
817000	Raiffeisenbank 09206201941 AT493293909206201941					AB 2/817000/298000	15.693,04
29	Abfertigung Bauhof	43.448,30	84,11	0,00	43.532,41	ZU 1/820000/298000	84,11
820000	Sparkasse Gresten AT1520202710000668						
	2011: NEU						

Nummer	Zweck / Geldinstitut / Anmerkung	Anfangsst. HH-Jahr	Zuführungen	Entnahmen	Endstand HH-Jahr	VA-Stelle	Betrag
31	WVA 2a	720.412,28	2.411,37	0,00	722.823,65	ZU 1/850000/298000	2.411,37
850000	Sparkasse Gresten						
6	Wasserversorgung 2a 2704-004023	136.015,05	79,06	136.015,05	79,06	ZU 1/850000/298000 AB 6/850000/298000	79,06 136.015,05
850000	Sparkasse 2704-004023 AT372020202704004023						
25	Abwasserbeseitigung	737.342,08	538,89	587.300,00	150.580,97	ZU 1/851000/298000 AB 6/851000/298000	538,89 587.300,00
851000	Raiba Erlaufthal 09106201941 AN053293909106201941						
27	Abwasserbeseitigung 2704-004197	151.009,71	162,46	41.000,00	110.172,17	ZU 1/851000/298000 AB 2/851000/298000 AB 6/851000/298000	162,46 0,00 41.000,00
851000	Sparkasse Gresten 2704-004197 AT922020202704004197 2011-Übernahme von RAIBA Sparbuch						
8	Gemeindewohnhäuser 2711001624	13.438,65	15,12	0,00	13.453,77	ZU 1/853000/298000	15,12
853000	Sparkasse 2704-003843 AT472020202704003843						
30	Wohnhäuser	144.083,29	434,42	0,00	144.517,71	ZU 1/853000/298000	434,42
853000	Sparkasse Gresten						
28	Rücklage allg. 2704-004189	511.601,20	378.646,17	0,00	890.247,37	ZU 1/912000/298000	378.646,17
912000	Sparbuch (SPK) 2704-004189 AT172020202704004189 2011-Übernahme von RAIBA Sparbuch						
Gesamtsummen :		3.608.898,66	484.345,25	780.008,09	3.313.235,82		

Nummer
 Ansatz Art / Zweck / Geber (Sitz/Währung) / IBAN / Sicherstellung

VA-Stelle

Betrag

VA-Stelle

Betrag

1) Schulden, deren Schuldendienst durch die Gemeinde mehr als zur Hälfte aus allgemeinen Deckungsmitteln getragen wird, soweit sie nicht Z.2 bis 4 zuzuordnen sind.

3	Kindergartensanierung 2004	urspr. Höhe	34.000,00	TI	1/240000/346000	2.526,40
240000	D1-2400-02 Sparkasse der Stadt Amstetten, Konto Nr. 27076200	Laufzeit J.	15,00	ZI	1/240000/650000	79,72
	Sparkasse der Stadt Amstetten (AT/EUR)	von - bis	2004 - 2019	ER	2/240000/861000	409,93
		Zinssatz %	1,250			
		Genehm.Dat.				
		Zahl				
1.Annuitätsdienst 31.12.2019						

4	Sportplatzkabinen- und Tribünenbau	urspr. Höhe	30.000,00	TI	1/262000/346000	2.000,00
262000	D1-2620-01 Volksbank Alpenvorland	Laufzeit J.	15,00	ZI	1/262000/650000	73,60
	Volksbank Alpenvorland (AT/EUR)	von - bis	2004 - 2019	ER	2/262000/861000	35,00
		Zinssatz %	1,420	ER	2/262000/867000	1.998,60
		Genehm.Dat.				
		Zahl				
1.Annuitätsdienst 01.09.2019						
F1-F-6286-04						

58	Finanzsonderaktion	urspr. Höhe	30.000,00	TI	1/262000/346100	2.000,00
262000	Sportplatzsanierung	Laufzeit J.	10,00	ZI	1/262000/650100	329,71
	Sparkasse der Stadt Amstetten (AT/EUR)	von - bis	2013 - 2022	ER	2/262000/861000	158,13
		Zinssatz %	1,700	ER	2/262000/867000	2.003,36
		Genehm.Dat.				
		Zahl				
1.Annuitätsdienst 31.12.2022						

50	FSA	urspr. Höhe	195.500,00	TI	1/835000/344000	24.436,00
835000	Saunaerrichtung	Laufzeit J.	10,00			
	Hypo Niederösterreich (AT/EUR)	von - bis	2012 - 2019			
		Zinssatz %	0,000			
		Genehm.Dat.				
		Zahl				
1.Annuitätsdienst 31.12.2019						

NACHWEIS DER DARLEHENSCHULDEN UND DES SCHULDENDIENSTES (gemäß Par. 17 Abs.2 Z.4b VRV)

Stand zu Beginn des HH-Jahres	Zugang (Neuaufn.)	Abgang (Tilgung)	Zinsen	Schulden- dienst gesamt	Erstattung (Ersätze)	Netto- Aufwand	durch z.g. Einnahmen bedeckt	durch z.g. Einnahmen nicht bed.	Stand am Ende des HH-Jahres
10.232,08	0,00	2.526,40	79,72	2.606,12	409,93	2.196,19	234,55	2.371,57	7.705,68
8.000,00	0,00	2.000,00	73,60	2.073,60	2.033,60	40,00	697,56	1.376,04	6.000,00
24.000,00	0,00	2.000,00	329,71	2.329,71	2.161,49	168,22	783,71	1.546,00	22.000,00
97.756,00	0,00	24.436,00	0,00	24.436,00	0,00	24.436,00	2.832,13	21.603,87	73.320,00

Nummer Ansatz Art / Zweck / Geber (Sitz/Währung) / IBAN / Sicherstellung	VA-Stelle	Betrag	VA-Stelle	Betrag
Summe Kategorie 1 : 289.500,00				
davon 85-89 m.Tät. : 0,00				

2) Schulden, deren Schuldendienst zur Gänze oder mindestens zur Hälfte durch Gebühren, Entgelte oder Tarife abgedeckt wird.

5	Wasserversorgungsanlage	urspr. Höhe	14.736,07	ZU	6/850000/341000	131,68
850000	D2-8500-01 Landeswasserwirtschaftsfonds	Laufzeit J.	30,00	ZI	5/850000/650000	131,68
	NÖ. Landeswasserwirtschaftsfonds (AT/EUR)	von - bis	2029 - 2033			
85-89	m.Tät.	Zinssatz %	1,000			
		Genehm. Dat.				
	1. Annuitätsdienst 01.11.2033	Zahl	200406			

6	Kanalbau BA 04	urspr. Höhe	167.147,52	TT	1/851000/346000	9.151,83
851000	D2-8510-04 Postsparkasse	Laufzeit J.	25,00	ZI	1/851000/650000	2.734,55
	Postsparkasse (AT/EUR)	von - bis	1997 - 2021			
85-89	m.Tät.	Zinssatz %	4,600			
		Genehm. Dat.				
	1. Annuitätsdienst 31.12.2021	Zahl	1VW3-D-430/96			

7	Kanalbau BA 05	urspr. Höhe	654.055,51	TI	1/851000/346010	31.724,08
851000	D2-8510-05 Grestner Bankenkonsortium (RB, SPK, VB)	Laufzeit J.	25,00	ZI	1/851000/650010	15.807,82
	Bankenkonsortium (AT/EUR)	von - bis	1999 - 2024	ER	2/851000/860000	18.000,12
85-89	m.Tät.	Zinssatz %	4,875			
		Genehm. Dat.				
	Kommunalsteuer					
	1. Annuitätsdienst 31.12.2024	Zahl				

NACHWEIS DER DARLEHENSCHULDEN UND DES SCHULDENDIENSTES (gemäß Par. 17 Abs.2 Z.4b VRV)

Stand zu Beginn des HH-Jahres	Zugang (Neuaufn.)	Abgang (Tilgung)	Zinsen	Schulden- dienst gesamt	Erstattung (Ersätze)	Netto- Aufwand	durch z.g. Einnahmen bedeckt	durch z.g. Einnahmen nicht bed.	Stand am Ende des HH-Jahres
139.988,08	0,00	30.962,40	483,03	31.445,43	4.605,02	26.840,41	4.547,95	26.897,48	109.025,68
0,00	0,00	0,00	0,00	0,00	0,00	0,00	0,00	0,00	0,00
12.919,22	131,68	0,00	131,68	131,68	0,00	131,68	131,68	0,00	13.050,90
61.708,78	0,00	9.151,83	2.734,55	11.886,38	0,00	11.886,38	11.785,35	101,03	52.556,95
327.520,93	0,00	31.724,08	15.807,82	47.531,90	18.000,12	29.531,78	47.127,88	404,02	295.796,85

Nummer	Ansatz Art / Zweck / Geber (Sitz/Währung) / IBAN / Sicherstellung	VA-Stelle	Betrag	VA-Stelle	Betrag
8	Kanalbau BA 03				
851000	D2-8510-08 Hypo-Alpe-Adria-Bank AG				
	Hypo Alpe Adria Bank AG (AT/EUR)				
85-89	m.Tät.				
	Abgabenertragsanteile				
	1.Annuitätsdienst 31.08.2019				
11	Kanalbau BA 07				
851000	D2-8510-13				
	NÖ. Landeswasserrwirtschaftsfonds (AT/EUR)				
85-89	m.Tät.				
	1.Annuitätsdienst 31.12.2034				
45	Kanalbau BA 07 1187291				
851000	Kanalсанierung				
	Postsparkasse (AT/EUR)				
85-89	m.Tät.				
	1.Annuitätsdienst 30.09.2029				
51	Kanalbau				
851000	Kläranlagensanierung BA 14				
	Sparkasse der Stadt Amstetten (AT/EUR)				
85-89	AT132020202707620130				
	m.Tät.				
	1.Annuitätsdienst 01.09.2041				

urspr. Höhe	Laufzeit J.	von - bis	Zinssatz %	Genehm.Dat.	Zahl	urspr. Höhe	Laufzeit J.	von - bis	Zinssatz %	Genehm.Dat.	Zahl
479,640,71	30,00	1989 - 2019	2,000			57,179,63	30,00	2030 - 2034	1,000		
30,00						30,00					
TI 1/851000/344050	ZI 1/851000/650100					ZU 6/851000/341000	ZI 5/851000/650000				
22.556,14	2.297,84					489,51	489,51				
TI 1/851000/346040	ZI 1/851000/650120					TI 1/851000/346020	ZI 1/851000/650020				
38.115,87	6.431,38					20.000,00	2.246,03				
TI 1/851000/346040	ZI 1/851000/650120					FR 2/851000/861000					
						4.592,25					
TI 1/851000/346040	ZI 1/851000/650120					Zinssatz %					
						1,118					
						Genehm.Dat.					
						Zahl					

NACHWEIS DER DARLEHENSCHULDEN UND DES SCHULDENDIENSTES (gemäß Par. 17 Abs.2 Z.4b VRV)

Stand zu Beginn des HH-Jahres	Zugang (Neuaufn.)	Abgang (Tilgung)	Zinsen	Schulden- dienst gesamt	Erstattung (Ersätze)	Netto- Aufwand	durch z.g. Einnahmen bedeckt	durch z.g. Einnahmen nicht bed.	Stand am Ende des HH-Jahres
92.981,39	0,00	22.556,14	2.297,84	24.853,98	0,00	24.853,98	24.642,72	211,26	70.425,25
48.025,90	489,51	0,00	489,51	489,51	0,00	489,51	485,35	4,16	48.515,41
300.000,00	0,00	20.000,00	2.246,03	22.246,03	4.592,25	17.653,78	22.056,94	189,09	280.000,00
1.000.000,00	0,00	38.115,87	6.431,38	44.547,25	0,00	44.547,25	44.168,60	378,65	961.884,13

Nummer	Ansatz Art / Zweck / Geber (Sitz/Währung) / IBAN / Sicherstellung	VA-Stelle	Betrag	VA-Stelle	Betrag
55	Kanalbau BA 11				
851000	Kanalсанierung				
85-89	NÖ. Landeswasserswirtschaftsfonds (AT/EUR)				
m. Tät.					
	urspr. Höhe	ZU	6/851000/341000		26,54
	Laufzeit J.	TI	5/851000/341000		5.275,43
	von - bis	ZI	5/851000/650000		26,54
	Zinssatz %				
	Genehm. Dat.				
	Zahl				

	1. Annuitätsdienst 31.12.2039				
12	Wohnhaus Spörken 3				
853000	D2-8530-02 WBF 1968 - Hypo NÖ - Darl. 7-301082-007				
	Hypo Niederösterreich (AT/EUR)				
	urspr. Höhe	TI	1/853000/341010		764,31
	Laufzeit J.	ZI	1/853000/650010		20,55
	von - bis				
	Zinssatz %				
	Genehm. Dat.				
	Zahl				
	1. Annuitätsdienst 31.12.2018				

	Summe Kategorie 2 :				2.918.318,66
	davon 85-89 m. Tät. :				2.892.156,44

	Gesamtsummen :				3.207.818,66
	davon 85-89 m. Tät. :				2.892.156,44

					Verschuldungsgrad : 0,96

NACHWEIS DER DARLEHENSCHULDEN UND DES SCHULDENDIENSTES (gemäß Par. 17 Abs.2 Z.4b VRV)

Stand zu Beginn des HH-Jahres	Zugang (Neuaufn.)	Abgang (Tilgung)	Zinsen	Schulden- dienst gesamt	Erstattung (Ersätze)	Netto- Aufwand	durch z.g. Einnahmen bedeckt	durch z.g. Einnahmen nicht bed.	Stand am Ende des HH-Jahres
5.248,89	26,54	5.275,43	26,54	5.301,97	0,00	5.301,97	5.256,90	45,07	0,00
2.245,29	0,00	764,31	20,55	784,86	0,00	784,86	784,86	0,00	1.480,98
1.850.650,40	647,73	127.587,66	30.185,90	157.773,56	22.592,37	135.181,19	156.440,28	1.333,28	1.723.710,47
1.848.405,11	647,73	126.823,35	30.165,35	156.988,70	22.592,37	134.396,33	155.655,42	1.333,28	1.722.229,49
1.990.638,48	647,73	158.550,06	30.668,93	189.218,99	27.197,39	162.021,60	160.988,23	28.230,76	1.832.736,15
1.848.405,11	647,73	126.823,35	30.165,35	156.988,70	22.592,37	134.396,33	155.655,42	1.333,28	1.722.229,49

**NACHWEIS DER DARLEHENSCHULDEN UND DES SCHULDENDIENSTES (gemäß Par. 17 Abs. 2 Z. 4b VRV)
NACH GLÄUBIGERN**

	Gesamthaushalt	davon 85-89 / m.Tät.
1. Finanzschulden aus Auslandsanleihen und Darlehen bei ausländischen Kreditinstituten und Unternehmungen		
a) für den eigenen Haushalt	0,00	0,00
b) aus weitergegebenen Anleihen und Darlehen	0,00	0,00
	0,00	0,00
2. Finanzschulden aus Inlandsanleihen und Darlehen bei inländischen Kreditinstituten und Unternehmungen		
a) für den eigenen Haushalt	1.832.736,15	1.722.229,49
b) aus weitergegebenen Anleihen und Darlehen	0,00	0,00
	1.832.736,15	1.722.229,49
3. Finanzschulden aus Darlehen von Trägern des öffentlichen Rechts (Sektor Staat)		
a) Bund, Bundesfonds, -kammern	0,00	0,00
b) Länder, Landesfonds, -kammern	0,00	0,00
c) Gemeinden, Gemeindeverbände, -fonds	0,00	0,00
d) Sozialversicherungsträger	0,00	0,00
	0,00	0,00
4. Finanzschulden aus Darlehen von sonstigen Trägern des öffentlichen Rechts		
a) für den eigenen Haushalt	0,00	0,00
b) aus weitergegebenen Darlehen	0,00	0,00
	0,00	0,00
Gesamtsummen	1.832.736,15	1.722.229,49

Nummer

Ansatz Art / Zweck / Geber / Schuldner / Konto / Sicherstellung

VA-Stelle

Betrag

VA-Stelle

Betrag

Keine Einträge vorhanden.

Konto	Datum	Beleg	Bezeichnung		
0/-2791			Sonstige Vorschüsse:		
	09.12.2008	13.345	Wechselgeld Sauna	€ 100,00	
	10.03.2016	3.009	EVN: Abschlag Tel.Zelle U.M.	€ 52,00	
	29.04.2016	4.156	Pöchacker Eifriede: Handverlag Kinderg.-Elternbeitr.	€ 200,00	
	14.06.2016	6.644	EVN: Abschlag Tel.Zelle U.M.	€ 52,00	
	16.08.2016	8.800	Großbichler: PK 3041-Rückrg.Bank 03.Vj.2016	€ 97,72	
	25.08.2016	9.642	EVN: Endabrg. Tel.Zelle U.M.	€ 62,53	
09.12.2016	13.649	EVN: Endabrg. Tel.Zelle U.M.	€ 55,00		
			Summe	€ 619,25	
9/-3658			Hafrücklässe:		
	09.03.2012	2.926	Strabag AG: Rng. vom 10.02.2012	€ 4.759,82	
	02.10.2012	9.956	Stockinger: Rng. vom 24.09.2012	€ 262,21	
	02.10.2012	9.959	Nemec: Rng. vom 03.09.2012	€ 1.111,74	
	31.12.2012	13.863	Kreipl: Rng. 649	€ 704,62	
	31.12.2012	13.908	Strabag: NJ 91200009	€ 537,44	
				Summe	€ 7.375,83
9/-3654			Verwahrgelder:		
	31.12.2012	13.901	Kefer: Führung Schulmatr. 2012	€ 102,93	
	31.12.2013	14.294	Kefer: Führung Schulmatr. 2013	€ 94,90	
	31.12.2014	14.236	Kefer: Führung Schulmatr. 2014	€ 94,17	
	31.12.2015	14.471	Kefer: Führung Schulmatr. 2015	€ 94,17	
	11.04.2016	3.822	CommUnity: Rückz. BPW-Seminar	€ 117,00	
	20.05.2016	6.032	Digruber: Vergebührung Mietvertrag	€ 13,20	
30.12.2016	14.295	STA+Sibvb Gresten: Überschuss 2016	€ 1.271,41		
31.12.2016	14.691	Kefer: Führung Schulmatr. 2016	€ 101,47		
			Summe:	€ 1.889,25	

NACHWEIS ÜBER DIE INNERE VERSCHULDUNG DURCH INANSPRUCHNAHME VON HAUSHALTSRÜCKLAGEN (INNERE DARLEHEN)

Nummer	Ansatz Zweck / für Verw.zweig / von Verw.zweig	Rücklage, VA-Stelle	VA-Stelle	Betrag	VA-Stelle	Betrag
--------	--	---------------------	-----------	--------	-----------	--------

Keine Einträge vorhanden.

168a)

Anlage 6j

Leasingspiegel

Angaben in Euro (Rechnungsabschluss)							
Finanzierungsleasing							
MVAG/Bezeichnung	Ursprüngliche Anschaffungskosten	Buchwert 31.12. (t-1)	Buchwert 31.12. (t)	kumulierte Abschreibung	Summe ausstehender Mindestleasingzahl.	Barwert ausstehender Mindestleasingzahl	Restlaufzeit in Monaten
Kopierer	Euro 7.884,-	4.500,-	3022,20	4861,80	23	3022,20	23
Summe Gesamthaushalt							
Wirtschaftliche Unternehmungen, Betriebe, betriebsähnliche Einrichtungen nach § 1 Abs. 2							
Zusammenfassung nach § 1 Abs. 2							

Operating Leasing							
Projektbezeichnung	Grundmietzeit	Gesamt-investitionskosten	Sofortkaution	Leasingentgelt/Jahr	Hiervon: Ansparkaution	Restlaufzeit in Jahren	Kumulierte Restzahlungen
EDV-Hardware	2008-2028 2011-unbestimmt	-	Euro	10.636,03	-	unbestimmt	-
Summe							
Wirtschaftliche Unternehmungen, Betriebe, betriebsähnliche Einrichtungen nach § 1 Abs. 2*							
Zusammenfassung nach § 1 Abs. 2							

*Angaben soweit aus dem UGB Rechnungsabschluss der wirtschaftlichen Unternehmungen, Betrieben, betriebsähnlichen Einrichtungen ersichtlich



Beilage zum Rechnungsabschluss gemäß "Niederösterreichischer Gemeindehaftungs-Verordnung":

Gemeinde:		Gresten		Einnahmen OH VVJ:		€ 3.993.549,54
50% der Einnahmen OH VVJ:		50%		Laufzeit von JJJJ:		€ 1.996.774,77
GKZ:	Nr:	Bezeichnung:	Laufzeit von JJJJ:	Laufzeit bis JJJJ:	GR-Beschluss vom TT.MM.JJJJ:	Aufsichtsbeh. Genehmigungsanzahl:
32003	47	Volksschulbau	1993	2018		VIII/1-B-2828/154
32003	56	Erweiterung Betriebsgebiet	2011	2020		
32003	57	Aufschließung Betriebsgebiet Wolfpassi	2011	2023		

Erläuterung der einzelnen Risikogruppen:

Haftungsklasse 1:

Haftungen für hypothekarische Schuldverschreibungen sowie für Verbindlichkeiten von Gemeindeverbänden, mit denen Infrastrukturinvestitionen getätigt wurden (Ansätze 850 bis 899 gemäß Anlage 2 der Voranschlags- und Rechnungsabschlussverordnung 1997).

Haftungsklasse 2:

Haftungen für Verbindlichkeiten von Rechtsträgern, welche unter dem beherrschenden Einfluss der Gemeinde stehen und deren laufende Einnahmen zu mehr als der Hälfte von der Gemeinde erwirtschaftet werden.

Haftungsklasse 3:

Haftungen für Körperschaften des öffentlichen Rechts.

Haftungsklasse 4:

Haftungen für Verbindlichkeiten von ausgliederten Unternehmungen mit eigener Rechtspersönlichkeit, die unter beherrschendem Einfluss einer oder mehrerer Gemeinden stehen.

Haftungsklasse 5:

alle übrigen Haftungen.

168 c)

Genehmigte Haftungshöhe:	Ausnutzungsstand Jahresbeginn:	Ausnutzungsstand Jahresende:	Risikogruppe: (1-4)	welche Risikovorsorge (zB. BZ, Rücklage)	Ausnutzungsstand Jahresende laut §5
€ 133.718,01	€ 16.046,17	€ 16.046,17		3 Ertragsanteile	€ 4.011,54
€ 16.650,00	€ 6.625,00	€ 4.960,00		1 Haftung Gemeinde Gres	€ 496,00
€ 16.650,00	€ 1.075,87	€ 945,87		1 Haftung Gemeinde Gres	€ 94,59
€ 167.018,01	€ 23.747,04	€ 21.952,04			€ 4.602,13

Zusammenfassung - Beilage Gemeindehaftungen:

50% d. Einnahmen OH VVJ:	Summe Haftungen Jahresende laut §5:	unter/ober Haftungsgrenze:	Haftungsgrenze OK / überschritten
€ 1.996.774,77	€ 4.602,13	€ 1.996.774,77	OK



NACHWEIS DER HAFTUNGEN (gemäß Par. 17 Abs. 2 Z. 8 der PRV)

Nummer	Ansatz Art / Zweck / Geber / Schuldner / Konto / Sicherstellung	VA-Stelle	Betrag	VA-Stelle	Betrag
47	Volksschulzubaun - Haftung				
211000	Volksschulban				
	Hypo Niederösterreich				
	Volksschule				
	Ertragsanteile				
	1. Annuitätsdienst 31.12.2018				
48	Hauptschulzubaun - Haftung				
212000	Hauptschulzubaun				
	Hypo Niederösterreich				
	Neue Mittelschule				
	Ertragsanteile				
	1. Annuitätsdienst 01.01.2016				
56	IKB Wolfpassing				
789000	Erweiterung Betriebsgebiet				
	Raiffeisenbank Eisenwurzen				
	IKB Wolfpassing				
	Haftung Gemeinde Gresten 6%				
	1. Annuitätsdienst 31.12.2020				
57	IKB Wolfpassing				
789000	Aufschliebung Betriebsgebiet Wolfpassing				
	Hypo Niederösterreich				
	IKB Wolfpassing				
	Haftung Gemeinde Gresten 6%				
	1. Annuitätsdienst 31.12.2023				

	urspr. Höhe	16.650,00	Tm		130,00
	Laufzeit J.	13,00			
	von - bis	2011 - 2023			
	Zinssatz %	0,000			
	Genehm. Dat.				
	Zahl				

NACHWEIS DER HAFTUNGEN (gemäß Par. 17 Abs.2 z.8 der VRV)

Zugang	Darlehensdienst		Schuldenstand am		Anmerkung
	Tilgung	Zinsen	Beginn des Finanzjahres	Ende	
0,00	0,00	0,00	16.046,17	16.046,17	H-2110-02, 615066877

0,00	0,00	0,00	0,00	0,00	H-2120-02, 615058637

0,00	1.665,00	0,00	6.625,00	4.960,00	H-56

0,00	130,00	0,00	1.075,87	945,87	H-57

Nummer	Ansatz Art / Zweck / Geber / Schuldner / Konto / Sicherstellung	VA-Stelle	Betrag	VA-Stelle	Betrag
<hr/>					
Gesamtsummen :			789.824,20		
<hr/>					

NACHWEIS DER HAFTUNGEN (gemäß Par. 17 Abs.2 Z.8 der VRV)

Zugang	Darlehensdienst		Schuldenstand am		Anmerkung
	Tilgung	Zinsen	Beginn des Finanzjahres	Ende des Finanzjahres	
0,00	1.795,00	0,00	23.747,04	21.952,04	

GESAMTSUMMEN NACH STEUERN-, ABGABENARTEN:

StCd	Steuerartbezeichnung	Ust. %	R Ü C K S T A N D		G U T H A B E N	
			Netto	Steuer	Netto	Steuer
2	Grundsteuer B	0,00%	830,20	0,00	-1.760,75	0,00
2	Grundsteuer B		SALDO:			
		10,00%	1.123,40	112,38	-930,55*	0,00*
3	Wasserbezugsgebühr		SALDO:			
			831,65*	83,20*	-291,75	-29,18
3	Wasserbezugsgebühr					
		10,00%	297,24	29,89	0,00	0,00
4	Bereitstellungsgebühr					
		10,00%	3.109,27	310,88	-158,15	-15,82
5	Kanalbenützungsgebühr		SALDO:			
			2.951,12*	295,06*		
9	Hundeabgabe	0,00%	125,00	0,00	0,00	0,00
16	Nächtigungstaxe-Gemeinde	0,00%	171,00	0,00	0,00	0,00
17	Interessentenbeitrag	0,00%	1.076,30	0,00	0,00	0,00
19	Kommunalsteuer	0,00%	1.949,05	0,00	0,00	0,00
21	Kindergartenbeitrag	13,00%	343,35	41,65	-414,18	-53,82
21	Kindergartenbeitrag		SALDO:			
			459,44	45,94	-70,83*	-12,17*
23	Nachmittagsbetreuung	10,00%	58,94	7,06	0,00	0,00
24	Kinderg. Beitrag, f. 07 bzw. 08	20,00%	288,00	57,60	0,00	0,00
30	Inseratenerlöse	10,00%	141,20	14,12	0,00	0,00
61	Wasseranschlußabgabe		287,91	28,79	-53,24	0,00
62	Kanalreinigungsabgabe OH		SALDO:			
			234,67*	28,79*		
62	Kanalreinigungsabgabe OH					
		0,00%	59,45	0,00	0,00	0,00
SZ	Säumniszuschlag		99,86	0,00	0,00	0,00
MG	Mahngebühr					
			SALDO:			
			10.419,61*	648,31*	-2.678,07*	-98,82*
			7.741,54*	549,49*		

NACHWEIS ÜBER DEN STAND DER NOCH NICHT FÄLLIGEN VERWALTUNGSFORDERUNGEN UND -SCHULDEN (gemäß Par. 17 Abs. 2 Z. 5 VRV)

Stand am Beginn des HH-Jahres Zugang Abgang Stand am Ende des HH-Jahres VA-Stelle Betrag

Verwaltungsforderungen

Gehaltsvorschuss		5.520,00	0,00	1.380,00	4.140,00	AB 2/820000/256000	1.380,00
monatliche Rate :	0,00						
monatliche Laufzeit:							
Abschlussdatum :							
Laufzeit von / bis :	/						
Gehaltsvorschuss		6.572,00	0,00	1.488,00	5.084,00	AB 2/820000/256000	1.488,00
monatliche Rate :	0,00						
monatliche Laufzeit:							
Abschlussdatum :							
Laufzeit von / bis :	/						
Gehaltsvorschuss		2.112,00	0,00	1.584,00	528,00	AB 2/820000/256000	1.584,00
monatliche Rate :	0,00						
monatliche Laufzeit:							
Abschlussdatum :							
Laufzeit von / bis :	/						
Gehaltsvorschuss		7.125,00	0,00	1.500,00	5.625,00	AB 2/010000/256000	1.500,00
monatliche Rate :	0,00						
monatliche Laufzeit:							
Abschlussdatum :							
Laufzeit von / bis :	/						
Gehaltsvorschuss		390,00	0,00	390,00	0,00	AB 2/010000/256000	390,00
monatliche Rate :	0,00						
monatliche Laufzeit:							

NACHWEIS ÜBER DEN STAND DER NOCH NICHT FÄLLIGEN VERWALTUNGSFORDERUNGEN UND -SCHULDEN (gemäß Par. 17 Abs.2 Z.5 VRV)

	Stand am Beginn des HH-Jahres	Zugang	Abgang	Stand am Ende des HH-Jahres	VA-Stelle	Betrag
Abschlussdatum :						
Laufzeit von / bis :						
SUMME	21.719,00	0,00	6.342,00	15.377,00		

Rechnungsabschluss 2016
ERLÄUTERUNGEN ORDENTLICHER HAUSHALT Ausgaben
Rechnungsabschluss 2016

VA-STELLE	BEZEICHNUNG ANSATZ BZW. POST BEGRÜNDUNG	ANF. RESTE	ANORDNUNGSSOLL	GESAMTSOLL	I S T	SCHL. RESTE	VA + NVA	MEHR	WENIGER
1/000000/721000	Gemeinderat / Bezüge der Organe	0,00	143.522,54	143.522,54	143.522,54	0,00	128.200,00	15.322,54	0,00
1/010000/614000	2016 Erhöhung 35 auf 40 % aufgrund EW-Zahl Marktgemeindeamt / Instandhaltung des Bücherei wird erst 2017 umgebaut	0,00	385,47	385,47	385,47	0,00	18.000,00	0,00	-17.614,53
1/019000/723010	Repräsentationen / Eröffnung von Geme Kläranlage, Hochbeh. noch nicht eröffnet	0,00	1.262,30	1.262,30	1.262,30	0,00	10.000,00	0,00	-8.737,70
1/024000/728000	Wahlamt / Kosten Wahlen u. Volksbegeh Wahlwiederholungen, mehr Volksbegehren	0,00	8.521,92	8.521,92	8.521,92	0,00	3.000,00	5.521,92	0,00
1/211000/720000	Volksschulen / Kostenbeiträge (Kosten Haftung nicht schlagend	0,00	0,00	0,00	0,00	0,00	5.300,00	0,00	-5.300,00
1/212000/720100	Neue Mittelschule / Schulumlage MMS G Guthaben aus Vorjahr	0,00	83.071,82	83.071,82	83.071,82	0,00	92.500,00	0,00	-9.428,18
1/240000/043100	Kindergärten / Sonderausstattung Büro Kindergarten erst 2017	0,00	0,00	0,00	0,00	0,00	5.000,00	0,00	-5.000,00
1/240000/511000	Kindergärten / Bezug VB "leure"kraft pensioniert, Umrechnung, Stützkraft wenige r Stunden	0,00	57.533,68	57.533,68	57.533,68	0,00	68.500,00	0,00	-10.966,32
1/240000/523000	Kindergärten / Geldbezüge der nicht g weniger Aushilfen nötig, interne Vertretungen	0,00	892,08	892,08	892,08	0,00	7.600,00	0,00	-6.707,92
1/240000/614000	Kindergarten / Instandhaltung von Geb Sanierung startet erst 2017	0,00	642,41	642,41	642,41	0,00	25.000,00	0,00	-24.357,59
1/262000/757300	Sportplätze / Flutlichtanlage Aufbau und Abrechnung erst 2017	0,00	0,00	0,00	0,00	0,00	17.000,00	0,00	-17.000,00
1/269000/757000	Sportvereine / Sportförderung und Sub weniger Ansuchen	0,00	3.255,79	3.255,79	3.255,79	0,00	10.000,00	0,00	-6.744,21
1/439000/728200	Sonstige Einrichtungen und Maßnahmen Spearsame Anschaffungen, Schließsystem aoh Kusch	0,00	3.759,85	3.759,85	3.759,85	0,00	10.000,00	0,00	-6.240,15

ERLÄUTERUNGEN ORDENTLICHER HAUSHALT Ausgaben
Rechnungsabschluss 2016

VA-STELLE	BEZEICHNUNG ANSATZ BZW. POST BEGRÜNDUNG	ANF. RESTE	ANORDNUNGSSOLL	GESAMTSOLL	I S T	SCHL. RESTE	VA + NVA	MEHR	WENIGER
1/612000/611000	Gemeindestraßen / Instandhaltung von weniger lfd. kl. Sanierungen	0,00	8.398,98	8.398,98	8.398,98	0,00	15.000,00	0,00	-6.601,02
1/612000/720000	Gemeindestraßen / Lohnkostensätze milder Winter	0,00	11.005,00	11.005,00	11.005,00	0,00	20.000,00	0,00	-8.995,00
1/612000/720100	Gemeindestraßen / Schneeräumung Fremd milder Winter	0,00	4.412,47	4.412,47	4.412,47	0,00	15.000,00	0,00	-10.587,53
1/612000/728000	Gemeindestraßen / Kosten des Winterd. milder Winter	0,00	15.729,83	15.729,83	15.729,83	0,00	25.000,00	0,00	-9.270,17
1/815000/720000	Park- und Gartenanlagen, Kinderspielpark- und Grünraumpflege nötig Bauhof-VB	0,00	33.607,00	33.607,00	33.607,00	0,00	28.000,00	5.607,00	0,00
1/831000/720000	Voralpenbad / Lohnkostensätze	0,00	26.776,00	26.776,00	26.776,00	0,00	21.000,00	5.776,00	0,00
1/850000/043000	mehr Nachschau Technik etc. nötig Bauhof-VB Wasserversorgung / Betriebsausstattun weniger nötig	0,00	486,89	486,89	486,89	0,00	6.000,00	0,00	-5.513,11
1/850000/298000	Wasserversorgung / Rücklagenzuführung mehr möglich da aoh Projekte z.T. auf 2017 weitergezogen	0,00	73.669,67	73.669,67	2.490,43	71.179,24	200,00	73.469,67	0,00
1/850000/619000	Wasserversorgung / Instandhaltung Son weniger nötig	0,00	9.965,59	9.965,59	9.965,59	0,00	15.000,00	0,00	-5.034,41
1/850000/910000	Betriebe der Wasserversorgung / Zufüh weniger nötig, da z.T. Projekte auf 2017 weitergezogen	0,00	9.667,25	9.667,25	9.667,25	0,00	66.500,00	0,00	-56.832,75
1/851000/050000	Abwasserbeseitigung / Sonderanlagen, keine Neuanchlüsse 2016 bzw. erst 2017 abgerechnet	0,00	0,00	0,00	0,00	0,00	5.000,00	0,00	-5.000,00
1/851000/459000	Abwasserbeseitigung / Sonstige Verbra weniger nötig durch Kläranlagenumbau	0,00	2.897,68	2.897,68	2.897,68	0,00	8.700,00	0,00	-5.802,32
1/851000/600000	Abwasserbeseitigung / Strom Kläranlag z.T. auf Baustelle gebucht	0,00	10.157,02	10.157,02	10.157,02	0,00	16.000,00	0,00	-5.842,98

Rechnungsabschluss 2016
ERLÄUTERUNGEN **ORDENTLICHER HAUSHALT** **Ausgaben**
Rechnungsabschluss 2016

VA-STEMME	BEZEICHNUNG ANSATZ BZW. POST BEGRÜNDUNG	ANF. RESTE	ANORDNUNGSSOLL	GESAMTSOLL	I S T	SCHL. RESTE	VA + NVA	MEHR	WENIGER
1/851000/910000	Betriebe der Abwasserberei-tigung / Zu mehr Überschluss aus oh für Kläranlagensanierung verwend bar	0,00	186.312,43	186.312,43	186.312,43	0,00	149.000,00	37.312,43	0,00
1/853000/614000	Gemeindewohnhäuser / Instandhaltung v Wasserleitungsschaden - aber z.T.Ersatz Versicherung, M ieter	0,00	6.403,92	6.403,92	6.403,92	0,00	1.000,00	5.403,92	0,00
1/880000/728500	Kulturschmiede / Sommerkultur	0,00	11.488,86	11.488,86	11.488,86	0,00	20.000,00	0,00	-8.511,14
1/914000/779000	weniger Kosten, 1 VA weniger wg Büro Beteiligung / Kapitaltransferzahlung	0,00	158.644,07	158.644,07	158.644,07	0,00	298.700,00	0,00	-140.055,93
1/980000/910000	noch offen Zuführungen an den AOHH bzw. aus dem weniger nötig, da z.t.Projekte auf 2017 verschoben	0,00	330.258,65	330.258,65	330.258,65	0,00	613.400,00	0,00	-283.141,35

ERLÄUTERUNGEN ORDENTLICHER HAUSHALT Einnahmen

Rechnungsabschluss 2016

VA-STELLE	BEZEICHNUNG ANSATZ BZW. POST BEGÜNDUNG	ANF. RESTE	ANORDNUNGSSOLL	GESAMTSOLL	I S T	SCHL. RESTE	VA + NVA	MEHR	WENIGER
2/010000/817300	Marktgemeindeamt / Vergütungen Materi Beträge nach Empfehlung IVW3 erhöht, NVA nicht angepaßt	0,00	18.120,00	18.120,00	18.120,00	0,00	12.000,00	6.120,00	0,00
2/240000/871000	Kindergarten / Landesbeitrag SBF-Fond kein einreichbares Projekt	0,00	0,00	0,00	0,00	0,00	5.000,00	0,00	-5.000,00
2/820000/817000	Bauhof / Personalkostenersätze mehr Arbeitsleistungen auf anderen Kostenstellen	0,00	126.833,00	126.833,00	126.833,00	0,00	111.400,00	15.433,00	0,00
2/850000/879000	Betriebe der Wasserversorgung / Kapit noch offen	0,00	6.711,23	6.711,23	6.711,23	0,00	16.500,00	0,00	-9.788,77
2/851000/850000	Abwasserbeseitigung / Kanaleimündung mehr Ergänzungsabgaben durch Zubauten	1.624,20	21.361,58	22.985,78	22.751,11	234,67	15.000,00	6.361,58	0,00
2/851000/879000	Abwasserbeseitigung / Kapitaltransfer noch offen	0,00	151.147,93	151.147,93	151.147,93	0,00	282.200,00	0,00	-131.052,07
2/853000/817100	Betriebe für die Errichtung und / Kos Ersätze Versicherung u Mieter für Sanierungsarbeiten/Au sstattung nach WL-Schaden	0,00	5.607,45	5.607,45	5.607,45	0,00	0,00	5.607,45	0,00
2/920000/850000	Ausschließliche Gemeindeabgaben / Auf mehr Ergänzungen, Erweiterungen zB Fahrenberger	0,00	59.019,02	59.019,02	59.019,02	0,00	30.000,00	29.019,02	0,00

ERLÄUTERUNGEN
AUSSERORDENTLICHER HAUSHALT
Ausgaben
Rechnungsabschluss 2016

VA-STELLE	BEZEICHNUNG ANSATZ BZW. POST BEGRÜNDUNG	ANF. RESTE	ANORDNUNGSSOLL	GESAMTSOLL	I S T	SCHL. RESTE	VA + NVA	MEHR	WENIGER
5/851000/004061	Abwasserbeseitigung / Kläranlagensani Teil Arbeiten und Abrechnung auf 2017 verschoben	6.962,32	1.355.745,76	1.362.708,08	1.362.708,08	0,00	1.700.000,00	0,00	-344.254,24
5/851000/004090	Abwasserbeseitigung / Erweiterung Zie noch kein Ausbau geplant, abwarten Wohnungsbauplanung	0,00	0,00	0,00	0,00	0,00	20.000,00	0,00	-20.000,00
5/851000/004200	Betriebe der Abwasserbeseitigung / An verspätete Abrechnung eines früheren Projekts	0,00	12.363,02	12.363,02	12.363,02	0,00	0,00	12.363,02	0,00

ERLÄUTERUNGEN
AUSSERORDENTLICHER HAUSHALT
Rechnungsabschluss 2016
Einnahmen

VA-STELLE	BEZEICHNUNG ANSAMZ BZW. POST BEGRÜNDUNG	ANF. RESTE	ANORDNUNGSSOLL	GESAMTSOLL	I S T	SCHL. RESTE	VA + NVA	MEHR	WENIGER
6/612000/871100	Gemeindestraßen / Sonderbedarfszuweis	0,00	4.600,00	4.600,00	4.600,00	0,00	10.800,00	0,00	-6.200,00
6/612000/871200	Baulos 2 noch nicht umgesetzt Gemeindestraßen / Friedhofgasse Ratha	0,00	0,00	0,00	0,00	0,00	18.000,00	0,00	-18.000,00
6/612000/910000	Förderung noch offen, Zahlung 2017-18 erwartet Straßenbau / Zuführung vom ordentlich	0,00	294.857,75	294.857,75	294.857,75	0,00	402.200,00	0,00	-107.342,25
6/631000/298000	weniger nötig ,da diverse Abrechnungen auf 2017 verschoben Konkurrenzgewässer / Rücklagen	0,00	153.075,46	153.075,46	0,00	153.075,46	321.700,00	0,00	-168.624,54
6/631000/870000	weniger nötig, da Projekte z.T. auf 2017 verschoben Ökoprotjekt / Förderung Bund	33.516,57	20.825,98	54.342,55	54.342,55	0,00	10.000,00	10.825,98	0,00
6/631000/871000	Einbehalt von 2015 nun zur Auszahlung gelangt Konkurrenzgewässer / Landesförderung	0,00	15.045,00	15.045,00	15.045,00	0,00	10.000,00	5.045,00	0,00
6/631000/871100	Einbehalt von 2015 nun zur Auszahlung gelangt Konkurrenzgewässer / Ersätze MW	0,00	0,00	0,00	0,00	0,00	7.000,00	0,00	-7.000,00
6/815000/910000	Abre Brunnstubenbach erst 2017 Naturnaheer Spielplatz / Zuführung vom	0,00	14.251,73	14.251,73	14.251,73	0,00	25.000,00	0,00	-10.748,27
6/850000/298000	weniger nötig Wasserversorgung / Haushaltsrücklage	0,00	136.015,05	136.015,05	136.015,05	0,00	172.000,00	0,00	-35.984,95
6/850000/910000	weniger nötig Betriebe der Wasserversorgung / Zufüh	0,00	9.667,25	9.667,25	9.667,25	0,00	66.500,00	0,00	-56.832,75
6/851000/298000	weniger nötig Kanalbau / Haushaltsrücklage	0,00	628.300,00	628.300,00	628.300,00	0,00	888.700,00	0,00	-260.400,00
6/851000/910000	weniger nötig Betriebe der Abwasserbeseitigung / zu	0,00	186.312,43	186.312,43	186.312,43	0,00	306.200,00	0,00	-119.887,57
6/880000/871000	weniger nötig Kulturschmiede / Bedarfszuweisung Abt nicht gewährt	0,00	0,00	0,00	0,00	0,00	5.000,00	0,00	-5.000,00

ERLÄUTERUNGEN
AUSSERORDENTLICHER HAUSHALT Einnahmen
Rechnungsabschluss 2016

VA-STELLE	BEZEICHNUNG ANSATZ BZW. POST BEGRÜNDUNG	ANF. RESTE	ANORDNUNGSSOLL	GESAMTSOLL	I S T	SCHL. RESTE	VA + NVA	MEHR	WENIGER
6/880000/871200	Kulturschmiede / Förderung Dorferneue Auszahlung erst 2017-18	0,00	0,00	0,00	0,00	0,00	5.000,00	0,00	-5.000,00
6/880000/910000	Kulturschmiede / Zuführung des ordent nicht durchgeführt, da zuerst Fördersumme abgewartet wi rd	0,00	0,00	0,00	0,00	0,00	7.900,00	0,00	-7.900,00

INHALTSVERZEICHNIS

BESCHLUSS DES GEMEINDERATES	1
Kassenabschluss	2
Gesamtübersicht ordentlicher Haushalt	8
Gesamtübersicht außerordentlicher Haushalt	10
Haushaltsquerschnitt	12
Ordentlicher Haushalt	16
Außerordentlicher Haushalt	110
Durchlaufende Gebarung	130
Transfers von und an Träger(n) des öffentlichen Rechts	136
Vergütungen	144
Leistungen für Personal	146
Dienstpostenplan	150
Ruhe- und Versorgungsempfänger	152
Nachweis der Rücklagen	153
Darlehensschulden und Schuldendienst	156
Gegebene Darlehen	166
Innere Darlehen	168
Nachweis Haftungen	170
Nachweis der Einnahme- und Ausgaberrückstände	174
Wertpapiere und Beteiligungen	175
Nachweis Verwaltungsforderungen und -schulden	176
Erläuterungen	178

