

RECHNUNGSABSCHLUSS

für das

Haushaltsjahr

2019

Marktgemeinde: Ybbsitz

Pol.Bezirk: Amstetten

Land: Niederösterreich

Bevölkerungszahl: 3.449

Flächenausmaß: 104,17 km²



Kassenistabschluss - Gesamtabschluss

Rechnungsabschluss 2019
Kassenistabschluss - Gesamtabchluss (gemäß § 14 VRV)

Gebarungsarten	Anf. Stand	Einnahmen lfd. Jahr	Ausgaben lfd. Jahr	Gesamteinnahmen	Gesamtausgaben	Schl. Stand
Ordentlicher Haushalt	269.174,03	6.976.214,92	7.245.757,25	7.245.388,95	7.245.757,25	-368,30
Außerordentlicher Haushalt	275.702,56	1.618.799,56	2.110.459,13	1.894.502,12	2.110.459,13	-215.957,01
Verwahrgelder	211.002,42	5.118.963,62	1.948.481,28	5.329.966,04	1.948.481,28	3.381.484,76
Vorschüsse	-20.457,78	696.616,43	745.931,95	696.616,43	766.389,73	-69.773,30
Summe	735.421,23	14.410.594,53	12.050.629,61	15.166.473,54	12.071.087,39	3.095.386,15
Einnahmen lfd. Jahr	14.410.594,53			Ausgaben lfd. Jahr		12.050.629,61
Gesamtsumme	15.146.015,76					15.146.015,76

Rechnungsabschluss 2019
Kassenistabschluss - Gesamtabchluss (gemäß § 14 VRV)

Tatsächlicher Kassenbestand

ZW	Bezeichnung IBAN	Anf. Stand	Einnahmen			Ausgaben			Stand 2019	Schl. Stand	Auszug Nr. Datum
			2019	2020	Summe	2019	2020	Summe			
1	Kassa	1.321,76	158.820,94	18.210,99	178.353,69	156.061,08	20.695,94	176.757,02	4.081,62	1.596,67	31.12.2019
	Bar	1.321,76	158.820,94	18.210,99	178.353,69	156.061,08	20.695,94	176.757,02	4.081,62	1.596,67	
2	Raiffeisenbank Ybbstal AT08 3290 6000 0430 0075	731.494,96	7.813.062,56	2.726.139,64	11.270.697,16	8.570.690,28	1.995.584,06	10.566.274,34	-26.132,76	704.422,82	2019/00249 31.12.2019
4	Volksbank Ybbsitz AT94 4353 0240 0018 0000	2.604,51	144.641,47	4.277,92	151.523,90	145.880,43	88,67	145.969,10	1.365,55	5.554,80	0085 31.12.2019
	Bankkonto	734.099,47	7.957.704,03	2.730.417,56	11.422.221,06	8.716.570,71	1.995.672,73	10.712.243,44	-24.767,21	709.977,62	
10	Verrechnung		3.075.273,25	371.351,04	3.446.624,29	3.075.273,25	371.351,04	3.446.624,29			31.12.2019
	Verrechnung	0,00	3.075.273,25	371.351,04	3.446.624,29	3.075.273,25	371.351,04	3.446.624,29	0,00	0,00	
70	ZMR Rücklage Haus des Lebens AT88 3290 6090 0430 0075		37.626,90		37.626,90	22.708,64		22.708,64	14.918,26	14.918,26	31.12.2019
71	ZMR Rücklage Forstverkauf AT60 3290 6010 0430 0075		3.201.591,08		3.201.591,08	200.464,68		200.464,68	3.001.126,40	3.001.126,40	2019/00005 31.12.2019
72	ZMR Rücklage Abfertigung AT69 3290 6000 0900 9200		100.036,11		100.036,11	9,03	100.027,08	100.036,11	100.027,08		2019/00003 31.12.2019
	Ruecklage	0,00	3.339.254,09	0,00	3.339.254,09	223.182,35	100.027,08	323.209,43	3.116.071,74	3.016.044,66	

Rechnungsabschluss 2019
Kassenistabschluss - Gesamtabchluss (gemäß § 14 VRV)

Tatsächlicher Kassenbestand


ZW	Bezeichnung IBAN	Anf. Stand			Einnahmen			Ausgaben		Auszug Nr.	
		2019	2020	2020	Summe	2019	2020	Summe	Stand 2019	Schl. Stand	Datum
	Gesamtsumme	735.421,23	14.531.052,31	3.119.979,59	18.386.453,13	12.171.087,39	2.487.746,79	14.658.834,18	3.095.386,15	3.727.618,95	
	Minus Einnahmen 2020									3.119.979,59	
	Plus Ausgaben 2020									2.487.746,79	
	Gesamtkassenbestand 2019									3.095.386,15	
	Minus schließlicher Kassenbestand									3.095.386,15	
	Differenz									0,00	

Der vorliegende Rechnungsabschluss enthält alle im Rechnungszeitraum erfolgten Gebarungen. Er stimmt mit den Belegen und Aufzeichnungen in den Rechnungsbüchern überein. Die ausgewiesenen buchmäßigen Bestände stimmen mit den tatsächlich vorhandenen Bargeldbeständen und Bankbeständen überein.

Kassenverwalter



 Brigitte Schwarenthorer

Der Bürgermeister:



 Gerhard Lueger

Der vorliegende Rechnungsabschluss wurde vom Prüfungsausschuss überprüft. Er ist sachlich und rechnerisch richtig.

Prüfungsausschussobmann


 Zoltan Abtler

Mitglieder Prüfungsausschuss



Gesamtübersicht nach Gruppen OH

Rechnungsabschluss 2019 Gesamtübersicht nach Gruppen OH

Gruppe	Einnahmen	Anf. Rest	Anordnungssoll	Gesamt soll	Ist	Schl. Rest	VA+NVA	Soll - VA
0	Vertretungskörper und allgemeine Verwaltung		16.141,67	16.141,67	16.131,67	10,00	11.400,00	4.741,67
1	Öffentliche Ordnung und Sicherheit	373,42	6.909,85	7.283,27	7.283,27		4.800,00	2.109,85
2	Unterricht, Erziehung, Sport und Wissenschaft		78.340,79	78.340,79	78.340,79		73.500,00	4.840,79
3	Kunst, Kultur und Kultus	14,16	100.935,77	100.949,93	100.627,93	322,00	70.100,00	30.835,77
4	Soziale Wohlfahrt und Wohnbauförderung		85.860,02	85.860,02	85.860,02		70.800,00	15.060,02
5	Gesundheit		55,00	55,00	55,00			55,00
6	Straßen- und Wasserbau Verkehr		4.876,75	4.876,75	4.876,75		3.500,00	1.376,75
7	Wirtschaftsförderung		4.255,17	4.255,17	4.255,17		1.200,00	3.055,17
8	Dienstleistungen	3.349,66	1.815.333,01	1.818.682,67	1.818.646,37	36,30	1.700.400,00	114.933,01
9	Finanzwirtschaft	788,37	4.678.581,25	4.679.369,62	4.679.369,62		4.565.200,00	113.381,25
Summe		4.525,61	6.791.289,28	6.795.814,89	6.795.446,59	368,30	6.500.900,00	290.389,28
961000	Abwicklung Ist-Überschüsse Vorjahr(e)	269.174,03		269.174,03	269.174,03			
963100	Sollüberschuss		180.768,33	180.768,33	180.768,33		180.800,00	-31,67
Summe inkl. Abwicklung Vorjahre		273.699,64	6.972.057,61	7.245.757,25	7.245.388,95	368,30	6.681.700,00	290.357,61
966000	Abwicklung Ist-Abgänge laufendes Jahr		368,30	368,30	368,30			
Gesamtsumme		273.699,64	6.972.425,91	7.246.125,55	7.245.757,25	368,30		

Rechnungsabschluss 2019 Gesamtübersicht nach Gruppen OH

Gruppe	Ausgaben	Anf. Rest	Anordnungssoll	Gesamtsoll	Ist	Schl. Rest	VA+NVA	Soll - VA
0	Vertretungskörper und allgemeine Verwaltung		705.749,23	705.749,23	705.749,23		682.800,00	22.949,23
1	Öffentliche Ordnung und Sicherheit		79.684,67	79.684,67	79.684,67		79.700,00	-15,33
2	Unterricht, Erziehung, Sport und Wissenschaft		1.150.043,03	1.150.043,03	1.150.043,03		1.063.700,00	86.343,03
3	Kunst, Kultur und Kultus		343.168,75	343.168,75	343.168,75		299.400,00	43.768,75
4	Soziale Wohlfahrt und Wohnbauförderung		694.039,88	694.039,88	694.039,88		684.600,00	9.439,88
5	Gesundheit		945.609,02	945.609,02	945.609,02		946.100,00	-490,98
6	Straßen- und Wasserbau Verkehr		288.891,91	288.891,91	288.891,91		294.400,00	-5.508,09
7	Wirtschaftsförderung		285.347,45	285.347,45	285.347,45		191.900,00	93.447,45
8	Dienstleistungen	92.931,31	2.077.296,58	2.170.227,89	2.170.227,89		2.064.700,00	12.596,58
9	Finanzwirtschaft		402.227,09	402.227,09	402.227,09		374.400,00	27.827,09
Summe		92.931,31	6.972.057,61	7.064.988,92	7.064.988,92	0,00	6.681.700,00	290.357,61
963100	Sollüberschuß -OHH	180.768,33		180.768,33	180.768,33			
Summe inkl. Abwicklung Vorjahre		273.699,64	6.972.057,61	7.245.757,25	7.245.757,25	0,00	6.681.700,00	290.357,61
966000	Ist-Abgang laufendes Jahr		368,30	368,30		368,30		
Gesamtsumme		273.699,64	6.972.425,91	7.246.125,55	7.245.757,25	368,30		

Gesamtabschluss des ordentlichen Haushalts

7.245.388,95	Einnahmenabstättung				
7.245.757,25	- Ausgabenabstättung				
-368,30	= Kassen(fehl) betrag				
368,30	+ Einnahmerückstände				
0,00	= Zwischensumme		6.972.057,61	Einnahmenvorschreibung	
0,00	- Ausgabenrückstände		6.972.057,61	- Ausgabenvorschreibung	
0,00	= Jahresergebnis (+ ... Überschuss, - ... Abgang)	=	0,00		

Gesamtübersicht nach Vorhaben

Rechnungsabschluss 2019
Gesamtübersicht nach Vorhaben

Marktgemeinde Ybbsitz

Vorhaben	Einnahmen	Anf. Rest	Anordnungssoll	Gesamtsoll	Ist	Schl. Rest	VA+NVA	Soll - VA
000001	Straßen- und Wegebau, Beleuchtung		408.273,61	408.273,61	408.273,61		370.500,00	37.773,61
000002	Kanalbau		218.470,50	218.470,50	218.470,50		217.000,00	1.470,50
000003	Wasserversorgung		81.377,97	81.377,97	81.377,97		51.100,00	30.277,97
000004	Wildbachverbauung		25.502,26	25.502,26	25.502,26		40.000,00	-14.497,74
000005	Güterweg Erhaltung		106.678,45	106.678,45	106.678,45		230.000,00	-123.321,55
000009	Darlehensverrechnung		121.695,49	121.695,49	121.695,49		1.800,00	119.895,49
000010	Hochwasserschutz		200.000,00	200.000,00	200.000,00		376.800,00	-176.800,00
000012	Verkauf Forst Wülfach	100.000,00		100.000,00	100.000,00			
000013	Kleinwasserkraftwerk		21.439,33	21.439,33	21.439,33		20.000,00	1.439,33
000017	Glasfaserausbau		8.237,83	8.237,83	8.237,83		500.000,00	-491.762,17
180000	Sportplatz						700.000,00	-700.000,00
	Summe	100.000,00	1.191.675,44	1.291.675,44	1.291.675,44	0,00	2.507.200,00	-1.315.524,56
961000	Abwicklung Ist-Überschüsse Vorjahr(e) (Straßen- und Wegebau, Beleuchtung)		48.578,44	48.578,44	48.578,44			
961000	Ist-Überschüsse (Wasserversorgung)		3.944,44	3.944,44	3.944,44			
963100	Sollüberschuss (Wasserversorgung)			3.944,44	3.944,44		3.900,00	44,44
961000	Abwicklung Ist-Überschüsse Vorjahr(e) (Hochwasserschutz)		323.179,68	323.179,68	323.179,68			
963100	Sollüberschuss (Hochwasserschutz)			323.179,68	323.179,68		323.200,00	-20,32
	Summe inkl. Abwicklung Vorjahre	475.702,56	1.518.799,56	1.994.502,12	1.994.502,12	0,00	2.834.300,00	-1.315.500,44
966000	Abwicklung Ist-Abgänge laufendes Jahr (Wasserversorgung)		33.526,14	33.526,14	33.526,14			
968000	Soll-Abgang laufendes Jahr (Wasserversorgung)		33.526,14	33.526,14		33.526,14		
965000	Ist-Überschuß laufendes Jahr (Hochwasserschutz)		478.025,00	478.025,00		478.025,00		
966000	Abwicklung Ist-Abgänge laufendes Jahr (Glasfaserausbau)		639.669,85	639.669,85	639.669,85			
968000	Soll-Abgang laufendes Jahr (Glasfaserausbau)		639.669,85	639.669,85		639.669,85		
966000	Abwicklung Ist-Abgänge laufendes Jahr (Sportplatz)		20.786,02	20.786,02	20.786,02			
968000	Soll-Abgang laufendes Jahr (Sportplatz)		20.786,02	20.786,02		20.786,02		
	Gesamtsumme	475.702,56	3.384.788,58	3.860.491,14	2.688.484,13	1.172.007,01		

**Rechnungsabschluss 2019
Gesamtübersicht nach Vorhaben**

Vorhaben	Ausgaben	Anf. Rest	Anordnungssoll	Gesamtsoll	Ist	Schl. Rest	VA+NVA	Soll - VA
000001	Straßen- und Wegebau, Beleuchtung	48.578,44	408.273,61	456.852,05	456.852,05		370.500,00	37.773,61
000002	Kanalbau		218.470,50	218.470,50	218.470,50		217.000,00	1.470,50
000003	Wasserversorgung		118.848,55	118.848,55	118.848,55		55.000,00	63.848,55
000004	Wildbachverbauung		25.502,26	25.502,26	25.502,26		40.000,00	-14.497,74
000005	Güterweg Erhaltung		106.678,45	106.678,45	106.678,45		230.000,00	-123.321,55
000009	Darlehensverrechnung		121.695,49	121.695,49	121.695,49		1.800,00	119.895,49
000010	Hochwasserschutz		45.154,68	45.154,68	45.154,68		700.000,00	-654.845,32
000012	Verkauf Forst Wülfach							
000013	Kleinwasserkraftwerk		21.439,33	21.439,33	21.439,33		20.000,00	1.439,33
000017	Glasfaserausbau		647.907,68	647.907,68	647.907,68		500.000,00	147.907,68
180000	Sportplatz		20.786,02	20.786,02	20.786,02		700.000,00	-679.213,98
	Summe	48.578,44	1.734.756,57	1.783.335,01	1.783.335,01	0,00	2.834.300,00	-1.099.543,43
963100	Sollüberschuss (Wasserversorgung)	3.944,44		3.944,44	3.944,44			
963100	Sollüberschuß (Hochwasserschutz)	323.179,68		323.179,68	323.179,68			
962000	Abwicklung Ist-Abgänge Vorjahr(e) (Verkauf Forst Wülfach)	100.000,00		100.000,00	100.000,00			
	Summe inkl. Abwicklung Vorjahre	475.702,56	1.734.756,57	2.210.459,13	2.210.459,13	0,00	2.834.300,00	-1.099.543,43
966000	Ist-Abgang laufendes Jahr (Wasserversorgung)		33.526,14	33.526,14		33.526,14		
965000	Abwicklung Ist-Überschüsse laufendes Jahr (Hochwasserschutz)		478.025,00	478.025,00	478.025,00			
967000	Abwicklung Soll-Überschüsse laufendes Jahr (Hochwasserschutz)		478.025,00	478.025,00		478.025,00		
966000	Ist-Abgang laufendes Jahr (Glasfaserausbau)		639.669,85	639.669,85		639.669,85		
966000	Ist-Abgang laufendes Jahr (Sportplatz)		20.786,02	20.786,02		20.786,02		
	Gesamtsumme	475.702,56	3.384.788,58	3.860.491,14	2.688.484,13	1.172.007,01		

Rechnungsabschluss 2019
Gesamtübersicht nach Vorhaben

Vorhaben	Einnahmen	Anf. Rest	Anordnungssoll	Gesamtssoll	Ist	Schl. Rest	VA+NVA	Soll - VA
-----------------	------------------	------------------	-----------------------	--------------------	------------	-------------------	---------------	------------------

**Rechnungsabschluss 2019
Gesamtübersicht nach Vorhaben**

Vorhaben	Ausgaben	Anf. Rest	Anordnungssoll	Gesamtsoll	Ist	Schl. Rest	VA+NVA	Soll - VA
----------	----------	-----------	----------------	------------	-----	------------	--------	-----------

Gesamtabschluss des außerordentlichen Haushalts

	1.994.502,12	Einnahmenabstättung						
	2.210.459,13	- Ausgabenabstättung						
	-215.957,01	= Kassen(fehl)betrag						
	0,00	+ Einnahmerückstände						
	-215.957,01	= Zwischensumme		1.518.799,56			Einnahmenvorschreibung	
	0,00	- Ausgabenrückstände		1.734.756,57			- Ausgabenvorschreibung	
	-215.957,01	= Jahresergebnis (+ ... Überschuss, - ... Abgang) =		-215.957,01				

Rechnungsquerschnitt

Rechnungsabschluss 2019 Querschnitt (Anlage 5b)

Bezeichnung	Posten lt. Postenverzeichnis Gemeinden	Summe o + aoH	davon A 85 - 89	Summe ohne A 85 - 89	
I. Querschnitt					
Einnahmen der laufenden Gebarung					
10	Eigene Steuern	Unterklassen 83 bis 85 ohne Gruppen 852, 858 und 859	1.621.206,09	32.096,77	1.589.109,32
11	Ertragsanteile	Gruppen 858 und 859	2.939.414,60		2.939.414,60
12	Gebühren für die Benützung von Gemeindevorrichtungen und -anlagen	Gruppe 852	834.528,88	834.528,88	
13	Einnahmen aus Leistungen	Unterklasse 81	353.563,74	23.125,71	330.438,03
14	Einnahmen aus Besitz und wirtschaftlicher Tätigkeit	Gruppen 820, 822 bis 825	29.144,03	295,34	28.848,69
15	Laufende Transferzahlungen von Trägern des öffentlichen Rechts	Gruppen 860 bis 864, 888	789.470,31	623.151,04	166.319,27
16	Sonstige laufende Transfereinnahmen	Gruppen 865 bis 868, 880	2.145,00		2.145,00
17	Gewinnentnahmen der Gemeinde von Unternehmungen und marktbestimmten Betrieben der Gemeinde (A 85-89)	Gruppe 869			
18	Einnahmen aus Veräußerungen und sonstige Einnahmen	Unterklasse 80, Gruppen 827 bis 829	205.222,23	71.090,81	134.131,42
19	Summe 1 (laufende Einnahmen)		6.774.694,88	1.584.288,55	5.190.406,33
Ausgaben der laufenden Gebarung					
20	Leistungen für Personal	Klasse 5	1.239.634,82	106.602,28	1.133.032,54
21	Pensionen und sonstige Ruhebezüge	Gruppe 760			
22	Bezüge der gewählten Organe	Gruppe 721	143.591,81		143.591,81
23	Gebrauchs- und Verbrauchsgüter, Handelswaren	Klasse 4	133.277,29	17.464,62	115.812,67
24	Verwaltungs- und Betriebsaufwand	Klasse 6 ohne Gruppen 650, 651, 653 und 654, Unterklassen 70 bis 72 ohne Gruppe 721	2.439.063,32	460.011,67	1.979.051,65
25	Zinsen für Finanzschulden	Gruppen 650, 651, 653 und 654	140.327,61	132.002,26	8.325,35
26	Laufende Transferzahlungen an Träger des öffentlichen Rechts	Gruppen 750 bis 754	1.557.601,99		1.557.601,99
27	Sonstige laufende Transferausgaben	Gruppen 755 bis 757, 759, 764, 768 und 780	234.757,00		234.757,00
28	Gewinnentnahmen der Gemeinde von Unternehmungen und marktbestimmten Betrieben der Gemeinde (A 85-89)	Gruppe 769			
29	Summe 2 (laufende Ausgaben)		5.888.253,84	716.080,83	5.172.173,01
91	Saldo 1: Ergebnis der laufenden Gebarung	Summe 1 minus Summe2	886.441,04	868.207,72	18.233,32

**Rechnungsabschluss 2019
Querschnitt (Anlage 5b)**

Bezeichnung	Posten lt. Postenverzeichnis Gemeinden	Summe o + aoH	davon A 85 - 89	Summe ohne A 85 - 89
Einnahmen der Vermögensgebarung ohne Finanztransaktionen				
30	Veräußerung von unbeweglichem Vermögen	Unterklassen 00, 01 und 05	13.984,00	13.984,00
31	Veräußerung von beweglichem Vermögen	Unterklassen 02 bis 04		
32	Veräußerung von aktivierungsfähigen Rechten	Unterklasse 07		
33	Kapitaltransferzahlungen von Trägern des öffentlichen Rechts	Gruppen 870 bis 874, 889	545.223,61	76.800,00
34	Sonstige Kapitaltransfereinnahmen	Gruppen 875 bis 878, 885		468.423,61
39	Summe 3: Einnahmen der Vermögensgebarung ohne Finanztransaktionen		559.207,61	76.800,00
Ausgaben der Vermögensgebarung ohne Finanztransaktionen				
40	Erwerb von unbeweglichem Vermögen	Unterklassen 00, 01 und 05	1.236.687,40	161.624,56
41	Erwerb von beweglichem Vermögen	Unterklassen 02 bis 04	162.555,97	32.274,40
42	Erwerb von aktivierungsfähigen Rechten	Unterklasse 07		
43	Kapitaltransferzahlungen an Träger des öffentlichen Rechts	Gruppen 770 bis 774		
44	Sonstige Kapitaltransferzahlungen	Gruppen 775 bis 778, 785	20.351,78	20.351,78
49	Summe 4: Ausgaben der Vermögensgebarung ohne Finanztransaktionen		1.419.595,15	193.898,96
92	Saldo 2: Ergebnis der Vermögensgebarung ohne Finanztransaktionen	Summe 3 minus Summe 4	-860.387,54	-117.098,96

**Rechnungsabschluss 2019
Querschnitt (Anlage 5b)**

Bezeichnung	Posten lt. Postenverzeichnis Gemeinden	Summe o + aoH	davon A 85 - 89	Summe ohne A 85 - 89
Einnahmen aus Finanztransaktionen				
50 Veräußerung von Wertpapieren und Beteiligungen	Unterklasse 08, Gruppe 220			
51 Entnahmen aus Rücklagen	Gruppe 298	222.700,00		222.700,00
52 Einnahmen aus der Rückzahlung von Darlehen an Träger des öffentlichen Rechts	Gruppen 240 bis 244, 250 bis 254			
53 Rückzahlung von Darlehen an andere und von Bezugsvorschüssen	Gruppen 245 bis 247, 249, 255 bis 257 und 259			
54 Aufnahmen von Finanzschulden von Trägern des öffentlichen Rechts	Gruppen 340 bis 344, 350 bis 354	29.313,00	29.313,00	
55 Aufnahme von Finanzschulden von anderen	Gruppen 345 bis 349, 355 bis 359	92.382,49	74.717,44	17.665,05
56 Investitions- und Tilgungszuschüsse zwischen Unternehmungen und markt- bestimmten Betrieben der Gemeinde	Gruppe 879			
59 Summe 5: Einnahmen aus Finanztransaktionen		344.395,49	104.030,44	240.365,05
Ausgaben aus Finanztransaktionen				
60 Erwerb von Wertpapieren und Beteiligungen	Unterklasse 08, Gruppe 220			
61 Zuführungen an Rücklagen	Gruppe 298	100.000,00		100.000,00
62 Gewährung von Darlehen an Träger des öffentlichen Rechts	Gruppen 240 bis 244, 250 bis 254			
63 Gewährung von Darlehen an andere und von Bezugsvorschüssen	Gruppen 245 bis 247, 249, 255 bis 257 und 259			
64 Rückzahlung von Finanzschulden bei Trägern des öffentlichen Rechts	Gruppen 340 bis 344, 350 bis 354	173.966,09	173.966,09	
65 Rückzahlung von Finanzschulden bei anderen	Gruppen 345 bis 349, 355 bis 359	820.332,36	616.190,46	204.141,90
66 Investitions- und Tilgungszuschüsse zwischen Unternehmungen und markt- bestimmten Betrieben der Gemeinde	Gruppe 779			
69 Summe 6: Ausgaben aus Finanztransaktionen		1.094.298,45	790.156,55	304.141,90
93 Saldo 3: Ergebnis der Finanztransaktionen	Summe 5 minus Summe 6	-749.902,96	-686.126,11	-63.776,85
94 Saldo 4: Jahresergebnis ohne Verrechnung zwischen ord. und ao. Haushalt ohne Abwicklung		-723.849,46	64.982,65	-788.832,11

Rechnungsabschluss 2019 Querschnitt (Anlage 5b)

Bezeichnung	Posten lt. Postenverzeichnis Gemeinden	Summe o + aoH	davon A 85 - 89	Summe ohne A 85 - 89
II. Ableitung des Finanzierungssaldos				
70	Jahresergebnis Haushalt ohne A 85 - 89 und ohne Finanztransaktionen	Saldo 1 plus Saldo 2		-725.055,26
71	Überrechnung Jahresergebnis A 85 - 89	Saldo 4 der Spalte „davon A 85-89“		64.982,65
95	Finanzierungssaldo (Maastricht-Ergebnis)			-660.072,61
III. Übersicht Gesamthaushalt				
80	Einnahmen der laufenden und der Vermögensgebarung	Summen 1, 3 und 5	7.678.297,98	
81	Zuführungen aus dem o. Haushalt und Rückführungen aus dem ao. Haushalt	Gruppe 910	304.666,74	
82	Abwicklung Soll-Überschüsse Vorjahre	Gruppe 963	507.892,45	
83	Abwicklung Soll-Abgang laufendes Jahr	Gruppe 968	693.982,01	
79	Summe 7: Gesamteinnahmen		9.184.839,18	
84	Ausgaben der laufenden und der Vermögensgebarung	Summen 2, 4 und 6	8.402.147,44	
85	Zuführungen an den ao Haushalt und Rückführungen an den ord. Haushalt	Gruppe 910	304.666,74	
86	Abwicklung Soll-Abgänge Vorjahre	Gruppe 964		
87	Abwicklung Soll-Überschuss laufendes Jahr	Gruppe 967	478.025,00	
89	Summe 8: Gesamtausgaben		9.184.839,18	
99	Administratives Jahresergebnis	Summe 7 minus Summe 8		0,00

Haushaltskonten OH

**Rechnungsabschluss 2019
Ordentlicher Haushalt**

Einnahmen		RQ	Anf. Rest	Anordnungssoll	Gesamtssoll	Ist	Schl. Rest	VA+NVA	Soll - VA
0 Vertretungskörper und allgemeine Verwaltung									
00	Vertretungskörper								
000	Ersatzbezeichnung Unterabschnitt								
000000	Gewählte Gemeindeorgane								
<hr/>									
	000 Ersatzbezeichnung Unterabschnitt		0,00	0,00	0,00	0,00	0,00	0,00	0,00
	00 Vertretungskörper		0,00	0,00	0,00	0,00	0,00	0,00	0,00
<hr/>									
01	Hauptverwaltung								
010	Ersatzbezeichnung Unterabschnitt								
010000	Gemeindeamt								
2/010000+817100	Kostenbeitrag f.sonst. Verwaltungsleistungen	13		353,85	353,85	353,85		200,00	153,85
2/010000+828000	Rückersätze v.Ausgaben (Grundbuchsauszüge ua.)	18		53,85	53,85	53,85		100,00	-46,15
2/010000+829000	Sonstige Einnahmen (Mwst.Guth.)	18		2.034,37	2.034,37	2.034,37		3.000,00	-965,63

**Rechnungsabschluss 2019
Ordentlicher Haushalt**

Ausgaben		RQ	Anf. Rest	Anordnungssoll	Gesamtsoll	Ist	Schl. Rest	VA+NVA	Soll - VA
0 Vertretungskörper und allgemeine Verwaltung									
00	Vertretungskörper								
000	Ersatzbezeichnung Unterabschnitt								
000000	Gewählte Gemeindeorgane								
1/000000-400000	Geringwertige Wirtschaftsgüter	23		9,81	9,81	9,81			9,81
1/000000-456000	Büromaterial	23		4,30	4,30	4,30		100,00	-95,70
1/000000-457000	Druckwerke, Gesetzbl., Zeitschriften, Formular	23		247,06	247,06	247,06			247,06
1/000000-616000	Servicevertrag Drucker	24		150,70	150,70	150,70			150,70
1/000000-631000	Telekommunikationsdienste	24		550,58	550,58	550,58		300,00	250,58
1/000000-670000	Versicherungen	24		1.958,82	1.958,82	1.958,82		2.100,00	-141,18
1/000000-721000	Bezüge der Organe	22		140.967,65	140.967,65	140.967,65		141.000,00	-32,35
1/000000-721100	Diäten, Reise- und Kommissionsgebühren	22		2.624,16	2.624,16	2.624,16		4.000,00	-1.375,84
1/000000-723000	Amtspauschalien und Repräsentationen	24		3.306,41	3.306,41	3.306,41		4.500,00	-1.193,59
1/000000-757000	Schulung der Gemeindefunktionäre	27		5.327,90	5.327,90	5.327,90		5.000,00	327,90
000	Ersatzbezeichnung Unterabschnitt		0,00	155.147,39	155.147,39	155.147,39	0,00	157.000,00	-1.852,61
00	Vertretungskörper		0,00	155.147,39	155.147,39	155.147,39	0,00	157.000,00	-1.852,61
01	Hauptverwaltung								
010	Ersatzbezeichnung Unterabschnitt								
010000	Gemeindeamt								
1/010000-042000	Amtsausstattung	41		5.068,80	5.068,80	5.068,80		4.800,00	268,80
1/010000-298000	Abfertigungsrücklage	61		100.000,00	100.000,00	100.000,00		100.000,00	
1/010000-400000	Geringwertige Wirtschaftsgüter	23		879,77	879,77	879,77		500,00	379,77
1/010000-454000	Reinigungsmittel	23		12,36	12,36	12,36			12,36
1/010000-456000	Büromaterial	23		2.618,80	2.618,80	2.618,80		4.500,00	-1.881,20
1/010000-457000	Druckwerke, Gesetzbl., Zeitschriften, Formular	23		1.491,79	1.491,79	1.491,79		1.000,00	491,79
1/010000-459000	Sonstige Verbrauchsgüter	23		15,29	15,29	15,29		100,00	-84,71
1/010000-510000	Bezüge VB./Angest.	20		188.330,51	188.330,51	188.330,51		195.000,00	-6.669,49
1/010000-523000	Bezüge Arb. nicht ganzj. Besch.	20		932,50	932,50	932,50			932,50
1/010000-560000	Reisegebühren	20		121,88	121,88	121,88		300,00	-178,12
1/010000-563000	Sonstige Aufwandsentschädigungen	20		247,80	247,80	247,80		500,00	-252,20
1/010000-580000	DGB.zum Ausgleichsfonds	20		4.847,86	4.847,86	4.847,86		7.600,00	-2.752,14
1/010000-581000	DGB.Sozialversicherung	20		38.522,06	38.522,06	38.522,06		41.000,00	-2.477,94
1/010000-582100	MV-Beiträge	20		362,14	362,14	362,14		400,00	-37,86
1/010000-590000	Freiwillige Sozialleistungen	20		695,00	695,00	695,00		700,00	-5,00
1/010000-616000	Instandhaltung der Computer	24		2.499,22	2.499,22	2.499,22		1.300,00	1.199,22
1/010000-616100	Servicevertrag Kopierer	24		5.432,70	5.432,70	5.432,70		5.000,00	432,70
1/010000-630000	Porto	24		8.125,69	8.125,69	8.125,69		7.800,00	325,69

Rechnungsabschluss 2019
Ordentlicher Haushalt

Marktgemeinde Ybbsitz

Einnahmen		RQ	Anf. Rest	Anordnungssoll	Gesamtssoll	Ist	Schl. Rest	VA+NVA	Soll - VA
010	Ersatzbezeichnung Unterabschnitt		0,00	2.442,07	2.442,07	2.442,07	0,00	3.300,00	-857,93
019	Ersatzbezeichnung Unterabschnitt								
019000	Repräsentation								
019	Ersatzbezeichnung Unterabschnitt		0,00	0,00	0,00	0,00	0,00	0,00	0,00
01	Hauptverwaltung		0,00	2.442,07	2.442,07	2.442,07	0,00	3.300,00	-857,93
02	Hauptverwaltung								
021	Ersatzbezeichnung Unterabschnitt								
021000	Statistisches Amt								
2/021000+817000	Ersatz f. statistische Erhebungen	13		113,50	113,50	113,50		100,00	13,50
021	Ersatzbezeichnung Unterabschnitt		0,00	113,50	113,50	113,50	0,00	100,00	13,50
022	Ersatzbezeichnung Unterabschnitt								
022000	Standesamt u. Staatsbürgerschaft								
2/022000+817000	Ersätze Staatsbürgerschaftsevidenz	13		627,00	627,00	627,00		600,00	27,00
022	Ersatzbezeichnung Unterabschnitt		0,00	627,00	627,00	627,00	0,00	600,00	27,00
023	Ersatzbezeichnung Unterabschnitt								
023000	Einwohneramt								
2/023000+803000	Drucksortenverkauf	18		185,00	185,00	175,00	10,00	100,00	85,00

**Rechnungsabschluss 2019
Ordentlicher Haushalt**

Ausgaben		RQ	Anf. Rest	Anordnungssoll	Gesamtssoll	Ist	Schl. Rest	VA+NVA	Soll - VA
1/010000-631000	Telekommunikationsdienste	24		4.772,06	4.772,06	4.772,06		4.800,00	-27,94
1/010000-670000	Versicherungen	24		833,79	833,79	833,79		800,00	33,79
1/010000-700000	Leasing Kopierer	24		4.377,60	4.377,60	4.377,60		4.400,00	-22,40
1/010000-725000	Bibliothekserfordernisse	24		165,60	165,60	165,60		500,00	-334,40
1/010000-728000	Entgelte für sonstige Leistungen	24		11.915,28	11.915,28	11.915,28		10.000,00	1.915,28
1/010000-728100	Grundbuchsabfragen	24		111,54	111,54	111,54		200,00	-88,46
010	Ersatzbezeichnung Unterabschnitt		0,00	382.380,04	382.380,04	382.380,04	0,00	391.200,00	-8.819,96
019	Ersatzbezeichnung Unterabschnitt								
019000	Repräsentation								
1/019000-723000	Repräsentationen	24		12.712,10	12.712,10	12.712,10		4.400,00	8.312,10
019	Ersatzbezeichnung Unterabschnitt		0,00	12.712,10	12.712,10	12.712,10	0,00	4.400,00	8.312,10
01	Hauptverwaltung		0,00	395.092,14	395.092,14	395.092,14	0,00	395.600,00	-507,86
02	Hauptverwaltung								
021	Ersatzbezeichnung Unterabschnitt								
021000	Statistisches Amt								
021	Ersatzbezeichnung Unterabschnitt		0,00	0,00	0,00	0,00	0,00	0,00	0,00
022	Ersatzbezeichnung Unterabschnitt								
022000	Standesamt u.Staatsbürgerschaft								
1/022000-400000	Geringwertige Wirtschaftsgüter	23		492,00	492,00	492,00			492,00
1/022000-457000	Druckwerke, Gesetzbl., Zeitschriften, Formular	23		329,90	329,90	329,90		100,00	229,90
1/022000-459000	Sonstige Verbrauchsgüter	23		102,00	102,00	102,00		100,00	2,00
1/022000-510000	Bezüge VB./Angest.	20		9.738,28	9.738,28	9.738,28		8.000,00	1.738,28
1/022000-560000	Reisegebühren	20		252,40	252,40	252,40			252,40
1/022000-580000	DGB.zum Ausgleichsfonds	20		100,08	100,08	100,08		300,00	-199,92
1/022000-581000	DGB.Sozialversicherung	20		1.782,23	1.782,23	1.782,23		1.700,00	82,23
1/022000-616000	Instandhaltung der Computer	24		406,94	406,94	406,94		400,00	6,94
1/022000-726000	Beitrag an Fachverband	24		84,00	84,00	84,00		100,00	-16,00
1/022000-728000	Entgelte für sonstige Leistungen	24		2.434,10	2.434,10	2.434,10		1.000,00	1.434,10
022	Ersatzbezeichnung Unterabschnitt		0,00	15.721,93	15.721,93	15.721,93	0,00	11.700,00	4.021,93
023	Ersatzbezeichnung Unterabschnitt								
023000	Einwohneramt								
1/023000-400000	Geringwertige Wirtschaftsgüter	23		32,81	32,81	32,81			32,81
1/023000-403000	Handelsware (Meldebücher)	23		408,00	408,00	408,00			408,00
1/023000-457000	Druckwerke, Gesetzbl. Zeitschriften, Formular	23		99,50	99,50	99,50		100,00	-0,50

**Rechnungsabschluss 2019
Ordentlicher Haushalt**

Einnahmen		RQ	Anf. Rest	Anordnungssoll	Gesamtssoll	Ist	Schl. Rest	VA+NVA	Soll - VA
023	Ersatzbezeichnung Unterabschnitt		0,00	185,00	185,00	175,00	10,00	100,00	85,00
024	Ersatzbezeichnung Unterabschnitt								
024000	Wahlamt								
2/024000+817000	Kostenbeiträge für Wahlen u. Wählerevidenz	13		2.558,28	2.558,28	2.558,28		500,00	2.058,28
024	Ersatzbezeichnung Unterabschnitt		0,00	2.558,28	2.558,28	2.558,28	0,00	500,00	2.058,28
029	Ersatzbezeichnung Unterabschnitt								
029000	Amtsgebäude								
2/029000+817000	Personalkostenersätze	13		9.317,44	9.317,44	9.317,44		6.000,00	3.317,44
2/029000+829000	Sonstige Einnahmen	18		898,38	898,38	898,38		800,00	98,38
029	Ersatzbezeichnung Unterabschnitt		0,00	10.215,82	10.215,82	10.215,82	0,00	6.800,00	3.415,82
02	Hauptverwaltung		0,00	13.699,60	13.699,60	13.689,60	10,00	8.100,00	5.599,60

Rechnungsabschluss 2019 Ordentlicher Haushalt

Ausgaben		RQ	Anf. Rest	Anordnungssoll	Gesamtsoll	Ist	Schl. Rest	VA+NVA	SoIl - VA
1/023000-510000	Bezüge VB./Angest.	20		20.207,57	20.207,57	20.207,57		17.300,00	2.907,57
1/023000-580000	DGB.zum Ausgleichsfonds	20		784,57	784,57	784,57		700,00	84,57
1/023000-581000	DGB.Sozialversicherung	20		4.068,66	4.068,66	4.068,66		3.700,00	368,66
1/023000-582100	MV-Beiträge	20		289,71	289,71	289,71		200,00	89,71
1/023000-616000	Instandhaltung Computer	24		1.376,98	1.376,98	1.376,98		1.500,00	-123,02
1/023000-728000	Entgelte für sonstige Leistungen	24		1.469,60	1.469,60	1.469,60		1.400,00	69,60
023	Ersatzbezeichnung Unterabschnitt		0,00	28.737,40	28.737,40	28.737,40	0,00	24.900,00	3.837,40
024	Ersatzbezeichnung Unterabschnitt								
024000	Wahlamt								
1/024000-510000	Bezüge VB./Angest.	20		4.019,50	4.019,50	4.019,50		3.400,00	619,50
1/024000-580000	DGB.zum Ausgleichsfonds	20		156,17	156,17	156,17		100,00	56,17
1/024000-581000	DGB.Sozialversicherung	20		800,75	800,75	800,75		700,00	100,75
1/024000-582100	MV-Beiträge	20		72,43	72,43	72,43		100,00	-27,57
1/024000-728000	Kosten der Wahlen	24		8.115,56	8.115,56	8.115,56		3.000,00	5.115,56
024	Ersatzbezeichnung Unterabschnitt		0,00	13.164,41	13.164,41	13.164,41	0,00	7.300,00	5.864,41
029	Ersatzbezeichnung Unterabschnitt								
029000	Amtsgebäude								
1/029000-042000	Amtsausstattung	41		849,00	849,00	849,00			849,00
1/029000-400000	Geringwertige Wirtschaftsgüter	23		952,94	952,94	952,94		600,00	352,94
1/029000-454000	Reinigungsmittel	23		907,97	907,97	907,97		500,00	407,97
1/029000-459000	Sonstige Verbrauchsgüter	23		265,86	265,86	265,86		100,00	165,86
1/029000-511000	Bezüge VB./Arbeiter	20		6.922,33	6.922,33	6.922,33		13.000,00	-6.077,67
1/029000-580000	DGB.zum Ausgleichsfonds	20		269,97	269,97	269,97		500,00	-230,03
1/029000-581000	DGB.Sozialversicherung	20		1.386,25	1.386,25	1.386,25		2.800,00	-1.413,75
1/029000-582100	MV-Beiträge	20		103,17	103,17	103,17		200,00	-96,83
1/029000-590000	Freiwillige Sozialleistungen	20		60,00	60,00	60,00		100,00	-40,00
1/029000-600000	Strom	24		5.395,17	5.395,17	5.395,17		6.000,00	-604,83
1/029000-614000	Instandhaltung Gebäude	24		141,02	141,02	141,02		100,00	41,02
1/029000-618000	Instandhaltung Einrichtung	24		12,97	12,97	12,97		100,00	-87,03
1/029000-670000	Versicherungen	24		703,33	703,33	703,33		700,00	3,33
1/029000-700000	Miete	24		7.192,32	7.192,32	7.192,32		7.200,00	-7,68
1/029000-711000	Gebühren f.d.Ben.v.Gde.Einrichtung u.-anlagen gem. FAG (Ausgabe)	24		1.764,50	1.764,50	1.764,50		1.800,00	-35,50
1/029000-728000	Entgelte für sonstige Leistungen	24		1.277,99	1.277,99	1.277,99		1.000,00	277,99
029	Ersatzbezeichnung Unterabschnitt		0,00	28.204,79	28.204,79	28.204,79	0,00	34.700,00	-6.495,21
02	Hauptverwaltung		0,00	85.828,53	85.828,53	85.828,53	0,00	78.600,00	7.228,53

Rechnungsabschluss 2019
Ordentlicher Haushalt

Einnahmen		RQ	Anf. Rest	Anordnungssoll	Gesamtsoll	Ist	Schl. Rest	VA+NVA	Soll - VA
03	Bauverwaltung								
031	Ersatzbezeichnung Unterabschnitt								
031000	Raumordnung und Raumplanung								
	031	Ersatzbezeichnung Unterabschnitt	0,00	0,00	0,00	0,00	0,00	0,00	0,00
032	Ersatzbezeichnung Unterabschnitt								
032000	Vermessungen im Gemeindegebiet								
	032	Ersatzbezeichnung Unterabschnitt	0,00	0,00	0,00	0,00	0,00	0,00	0,00
	03	Bauverwaltung	0,00	0,00	0,00	0,00	0,00	0,00	0,00
06	Sonstige Maßnahmen								
060	Ersatzbezeichnung Unterabschnitt								
060000	Beiträge an Verbände, Vereine u.sonst.Organ.								
	060	Ersatzbezeichnung Unterabschnitt	0,00	0,00	0,00	0,00	0,00	0,00	0,00
061	Ersatzbezeichnung Unterabschnitt								
061000	Sonstige Subventionen								
	061	Ersatzbezeichnung Unterabschnitt	0,00	0,00	0,00	0,00	0,00	0,00	0,00
062	Ersatzbezeichnung Unterabschnitt								
062000	Ehrungen und Auszeichnungen								
	062	Ersatzbezeichnung Unterabschnitt	0,00	0,00	0,00	0,00	0,00	0,00	0,00
063	Ersatzbezeichnung Unterabschnitt								
063000	Städtekontakte und Partnerschaften								
	063	Ersatzbezeichnung Unterabschnitt	0,00	0,00	0,00	0,00	0,00	0,00	0,00
	06	Sonstige Maßnahmen	0,00	0,00	0,00	0,00	0,00	0,00	0,00
09	Personalbetreuung								
091	Ersatzbezeichnung Unterabschnitt								
091000	Personalausbildung und Fortbildung								

**Rechnungsabschluss 2019
Ordentlicher Haushalt**

Ausgaben	RQ	Anf. Rest	Anordnungssoll	Gesamtsoll	Ist	Schl. Rest	VA+NVA	Soll - VA
03 Bauverwaltung								
031 Ersatzbezeichnung Unterabschnitt								
031000 Raumordnung und Raumplanung								
1/031000-728000 Flächenwidmungsplan u. Entgelt f. sonst. Leistungen	24		23.429,41	23.429,41	23.429,41		7.000,00	16.429,41
031 Ersatzbezeichnung Unterabschnitt		0,00	23.429,41	23.429,41	23.429,41	0,00	7.000,00	16.429,41
032 Ersatzbezeichnung Unterabschnitt								
032000 Vermessungen im Gemeindegebiet								
1/032000-728000 Entgelte f. Leistungen von Firmen	24						5.000,00	-5.000,00
032 Ersatzbezeichnung Unterabschnitt		0,00	0,00	0,00	0,00	0,00	5.000,00	-5.000,00
03 Bauverwaltung		0,00	23.429,41	23.429,41	23.429,41	0,00	12.000,00	11.429,41
06 Sonstige Maßnahmen								
060 Ersatzbezeichnung Unterabschnitt								
060000 Beiträge an Verbände, Vereine u. sonst. Organ.								
1/060000-726000 Beitrag an Gemeindevertreterverband	24		22.711,81	22.711,81	22.711,81		22.500,00	211,81
060 Ersatzbezeichnung Unterabschnitt		0,00	22.711,81	22.711,81	22.711,81	0,00	22.500,00	211,81
061 Ersatzbezeichnung Unterabschnitt								
061000 Sonstige Subventionen								
1/061000-757000 Sonstige Subventionen	27		1.375,00	1.375,00	1.375,00		600,00	775,00
061 Ersatzbezeichnung Unterabschnitt		0,00	1.375,00	1.375,00	1.375,00	0,00	600,00	775,00
062 Ersatzbezeichnung Unterabschnitt								
062000 Ehrungen und Auszeichnungen								
1/062000-403000 Ankauf von Ehrengeschenken	23		7.833,34	7.833,34	7.833,34		7.500,00	333,34
1/062000-768000 Zuwendungen/Ehrengaben	27		3.850,00	3.850,00	3.850,00		3.000,00	850,00
062 Ersatzbezeichnung Unterabschnitt		0,00	11.683,34	11.683,34	11.683,34	0,00	10.500,00	1.183,34
063 Ersatzbezeichnung Unterabschnitt								
063000 Städtekontakte und Partnerschaften								
1/063000-728000 Entgelte für sonstige Leistungen	24		6.388,90	6.388,90	6.388,90		2.000,00	4.388,90
063 Ersatzbezeichnung Unterabschnitt		0,00	6.388,90	6.388,90	6.388,90	0,00	2.000,00	4.388,90
06 Sonstige Maßnahmen		0,00	42.159,05	42.159,05	42.159,05	0,00	35.600,00	6.559,05
09 Personalbetreuung								
091 Ersatzbezeichnung Unterabschnitt								
091000 Personalausbildung und Fortbildung								

Rechnungsabschluss 2019
Ordentlicher Haushalt

Einnahmen		RQ	Anf. Rest	Anordnungssoll	Gesamtssoll	Ist	Schl. Rest	VA+NVA	Soil - VA
091	Ersatzbezeichnung Unterabschnitt		0,00	0,00	0,00	0,00	0,00	0,00	0,00
094	Ersatzbezeichnung Unterabschnitt								
094000	Gemeinschaftspflege								
094	Ersatzbezeichnung Unterabschnitt		0,00	0,00	0,00	0,00	0,00	0,00	0,00
09	Personalbetreuung		0,00	0,00	0,00	0,00	0,00	0,00	0,00
0	Vertretungskörper und allgemeine Verwaltung		0,00	16.141,67	16.141,67	16.131,67	10,00	11.400,00	4.741,67

**Rechnungsabschluss 2019
Ordentlicher Haushalt**

Ausgaben		RQ	Anf. Rest	Anordnungssoll	Gesamtsoll	Ist	Schl. Rest	VA+NVA	SoIl - VA
1/091000-728000	Schulung Bedienstete	24		721,56	721,56	721,56		500,00	221,56
	091 Ersatzbezeichnung Unterabschnitt		0,00	721,56	721,56	721,56	0,00	500,00	221,56
094	Ersatzbezeichnung Unterabschnitt								
094000	Gemeinschaftspflege								
1/094000-729000	Betriebsausflüge und Betriebsfeiern	24		3.371,15	3.371,15	3.371,15		3.500,00	-128,85
	094 Ersatzbezeichnung Unterabschnitt		0,00	3.371,15	3.371,15	3.371,15	0,00	3.500,00	-128,85
	09 Personalbetreuung		0,00	4.092,71	4.092,71	4.092,71	0,00	4.000,00	92,71
	0 Vertretungskörper und allgemeine Verwaltung		0,00	705.749,23	705.749,23	705.749,23	0,00	682.800,00	22.949,23

Rechnungsabschluss 2019
Ordentlicher Haushalt

Marktgemeinde Ybbsitz

Einnahmen		RQ	Anf. Rest	Anordnungssoll	Gesamtssoll	Ist	Schl. Rest	VA+NVA	Soll - VA
1 Öffentliche Ordnung und Sicherheit									
13	Sonderpolizei								
131	Ersatzbezeichnung Unterabschnitt								
131000	Bau- und Feuerpolizei								
2/131000+817000	Ersatz Sachverständigenhonorar	13	373,42	6.373,21	6.746,63	6.746,63		4.000,00	2.373,21
	131 Ersatzbezeichnung Unterabschnitt		373,42	6.373,21	6.746,63	6.746,63	0,00	4.000,00	2.373,21
132	Ersatzbezeichnung Unterabschnitt								
132000	Gesundheitspolizei								
	132 Ersatzbezeichnung Unterabschnitt		0,00	0,00	0,00	0,00	0,00	0,00	0,00
133	Ersatzbezeichnung Unterabschnitt								
133000	Veterinärpolizei								
2/133000+803000	Erlöse für Hundemarken	18		11,10	11,10	11,10		100,00	-88,90
	133 Ersatzbezeichnung Unterabschnitt		0,00	11,10	11,10	11,10	0,00	100,00	-88,90
	13 Sonderpolizei		373,42	6.384,31	6.757,73	6.757,73	0,00	4.100,00	2.284,31
16	Feuerwehrwesen und Katastrophenhilfe								
163	Ersatzbezeichnung Unterabschnitt								
163000	Feuerwehrwesen und Katastrophenhilfe								
2/163000+861000	Zinsenzuschuss	15		525,54	525,54	525,54		700,00	-174,46
	163 Ersatzbezeichnung Unterabschnitt		0,00	525,54	525,54	525,54	0,00	700,00	-174,46
	16 Feuerwehrwesen und Katastrophenhilfe		0,00	525,54	525,54	525,54	0,00	700,00	-174,46

**Rechnungsabschluss 2019
Ordentlicher Haushalt**

Ausgaben	RQ	Anf. Rest	Anordnungssoll	Gesamtsoll	Ist	Schl. Rest	VA+NVA	Soll - VA
1 Öffentliche Ordnung und Sicherheit								
13								
131								
131000								
1/131000-400000								
1/131000-642000								
131								
132								
132000								
1/132000-560000								
1/132000-728000								
132								
133								
133000								
1/133000-403000								
133								
13								
16								
163								
163000								
1/163000-346000								
1/163000-600000								
1/163000-601000								
1/163000-614000								
1/163000-631000								
1/163000-650000								
1/163000-670000								
1/163000-700000								
1/163000-711000								
1/163000-723000								
1/163000-728000								
1/163000-729000								
1/163000-754000								
163								
16								

Rechnungsabschluss 2019
Ordentlicher Haushalt

Marktgemeinde Ybbsitz

Einnahmen		RQ	Anf. Rest	Anordnungssoll	Gesamtsohl	Ist	Schl. Rest	VA+NVA	Soll - VA
17	Katastrophenhilfe								
179	Ersatzbezeichnung Unterabschnitt								
179000	Sonstige Einrichtungen und Maßnahmen								
	179	Ersatzbezeichnung Unterabschnitt	0,00	0,00	0,00	0,00	0,00	0,00	0,00
	17	Katastrophenhilfe	0,00	0,00	0,00	0,00	0,00	0,00	0,00
18	Landesverteidigung								
180	Ersatzbezeichnung Unterabschnitt								
180000	Zivilschutz								
	180	Ersatzbezeichnung Unterabschnitt	0,00	0,00	0,00	0,00	0,00	0,00	0,00
	18	Landesverteidigung	0,00	0,00	0,00	0,00	0,00	0,00	0,00
	1	Öffentliche Ordnung und Sicherheit	373,42	6.909,85	7.283,27	7.283,27	0,00	4.800,00	2.109,85

Rechnungsabschluss 2019
Ordentlicher Haushalt

Ausgaben		RQ	Anf. Rest	Anordnungssoll	Gesamtsoll	Ist	Schl. Rest	VA+NVA	Soll - VA
17	Katastrophenhilfe								
179	Ersatzbezeichnung Unterabschnitt								
179000	Sonstige Einrichtungen und Maßnahmen								
1/179000-728000	Entgelte f. Leistungen von Firmen/Unwetter	24		611,50	611,50	611,50		5.000,00	-4.388,50
	179 Ersatzbezeichnung Unterabschnitt		0,00	611,50	611,50	611,50	0,00	5.000,00	-4.388,50
	17 Katastrophenhilfe		0,00	611,50	611,50	611,50	0,00	5.000,00	-4.388,50
18	Landesverteidigung								
180	Ersatzbezeichnung Unterabschnitt								
180000	Zivilschutz								
1/180000-726000	Mitgliedsbeitrag	24		620,10	620,10	620,10		600,00	20,10
	180 Ersatzbezeichnung Unterabschnitt		0,00	620,10	620,10	620,10	0,00	600,00	20,10
	18 Landesverteidigung		0,00	620,10	620,10	620,10	0,00	600,00	20,10
	1 Öffentliche Ordnung und Sicherheit		0,00	79.684,67	79.684,67	79.684,67	0,00	79.700,00	-15,33

**Rechnungsabschluss 2019
Ordentlicher Haushalt**

Marktgemeinde Ybbsitz

Einnahmen		RQ	Anf. Rest	Anordnungssoll	Gesamtssoll	Ist	Schl. Rest	VA+NVA	Soll - VA
2 Unterricht, Erziehung, Sport und Wissenschaft									
21	Allgemeinbildender Unterricht								
211	Ersatzbezeichnung Unterabschnitt								
211000	Volksschulen								
2/211000+817000	Kostenbeiträge	13		470,92	470,92	470,92		200,00	270,92
2/211000+824100	Betriebskostenersätze	14						3.000,00	-3.000,00
2/211000+829000	Sonstige Einnahmen	18		2.885,00	2.885,00	2.885,00		4.500,00	-1.615,00
2/211000+863000	Schulumlage	15		14.086,00	14.086,00	14.086,00		10.000,00	4.086,00
2/211000+871000	Beihilfe Nö. Land	33						1.000,00	-1.000,00
211	Ersatzbezeichnung Unterabschnitt		0,00	17.441,92	17.441,92	17.441,92	0,00	18.700,00	-1.258,08
212	Ersatzbezeichnung Unterabschnitt								

**Rechnungsabschluss 2019
Ordentlicher Haushalt**

Ausgaben		RQ	Anf. Rest	Anordnungssoll	Gesamtsoll	Ist	Schl. Rest	VA+NVA	Soll - VA
2 Unterricht, Erziehung, Sport und Wissenschaft									
21	Allgemeinbildender Unterricht								
211	Ersatzbezeichnung Unterabschnitt								
211000	Volksschulen								
1/211000-043100	Lehrmittel/Anschaffung	41		3.027,75	3.027,75	3.027,75		3.500,00	-472,25
1/211000-400000	Geringwertige Wirtschaftsgüter	23		2.193,94	2.193,94	2.193,94		2.000,00	193,94
1/211000-400100	Lehrmittel	23		552,24	552,24	552,24			552,24
1/211000-454000	Reinigungsmittel	23		2.777,24	2.777,24	2.777,24		2.300,00	477,24
1/211000-456000	Büromaterial	23		210,28	210,28	210,28		800,00	-589,72
1/211000-457000	Druckwerke, Gesetzbl., Zeitschriften, Bücherei	23		314,01	314,01	314,01		500,00	-185,99
1/211000-458000	Mittel zur ärztlichen Betreuung	23		21,25	21,25	21,25		100,00	-78,75
1/211000-459000	Sonstige Verbrauchsgüter	23		205,28	205,28	205,28		400,00	-194,72
1/211000-511000	Bezüge Schulwart	20		46.641,62	46.641,62	46.641,62		46.000,00	641,62
1/211000-523000	Bezüge Arb. nicht ganzj. Besch.	20		23.550,14	23.550,14	23.550,14		10.500,00	13.050,14
1/211000-580000	DGB.zum Ausgleichsfonds	20		2.679,91	2.679,91	2.679,91		2.300,00	379,91
1/211000-581000	DGB.Sozialversicherung	20		14.993,33	14.993,33	14.993,33		12.000,00	2.993,33
1/211000-582100	MV-Beiträge	20		464,35	464,35	464,35		400,00	64,35
1/211000-590000	Freiwillige Sozialleistungen	20		290,00	290,00	290,00		300,00	-10,00
1/211000-600000	Strom	24		2.975,78	2.975,78	2.975,78		3.000,00	-24,22
1/211000-603000	Wärmebezug	24		20.523,56	20.523,56	20.523,56		20.000,00	523,56
1/211000-610000	Instandhaltung von Grund und Boden	24		927,74	927,74	927,74		2.000,00	-1.072,26
1/211000-614000	Instandhaltung Gebäude	24		227,74	227,74	227,74		100,00	127,74
1/211000-616000	Servicevertrag Kopierer	24		1.387,57	1.387,57	1.387,57		2.600,00	-1.212,43
1/211000-618000	Instandhaltung der Schuleinrichtung	24		876,87	876,87	876,87		800,00	76,87
1/211000-630000	Porto	24		56,90	56,90	56,90		100,00	-43,10
1/211000-631000	Telekommunikationsdienste	24		1.239,07	1.239,07	1.239,07		800,00	439,07
1/211000-670000	Versicherungen	24		693,25	693,25	693,25		700,00	-6,75
1/211000-700000	Leasing Kopierer	24		1.929,79	1.929,79	1.929,79		2.400,00	-470,21
1/211000-700100	Miete	24		21.172,08	21.172,08	21.172,08		21.200,00	-27,92
1/211000-711000	Gebühren f.d.Ben.v.Gde.Einrichtung u.-anlagen gem. FAG (Ausgabe)	24		4.166,91	4.166,91	4.166,91		4.200,00	-33,09
1/211000-723000	Repräsentationen	24		184,67	184,67	184,67		100,00	84,67
1/211000-728000	Schulkinderuntersuchung	24		2.148,48	2.148,48	2.148,48		1.600,00	548,48
1/211000-728100	Rundfunkgebühren	24		87,60	87,60	87,60		100,00	-12,40
1/211000-728200	Unterrichtsfilm-u. Bildstellenbeiträge	24		798,73	798,73	798,73		1.000,00	-201,27
1/211000-729000	Sonstige Ausgaben	24		6.778,49	6.778,49	6.778,49		4.500,00	2.278,49
211	Ersatzbezeichnung Unterabschnitt		0,00	164.096,57	164.096,57	164.096,57	0,00	146.300,00	17.796,57
212	Ersatzbezeichnung Unterabschnitt								

Rechnungsabschluss 2019
Ordentlicher Haushalt

Marktgemeinde Ybbsitz

Einnahmen		RQ	Anf. Rest	Anordnungssoll	Gesamtssoll	Ist	Schl. Rest	VA+NVA	Soll - VA
212000	Hauptschulen								
2/212000+817000	Personalkostenersätze	13		1.835,16	1.835,16	1.835,16		2.000,00	-164,84
2/212000+829000	Sonstige Einnahmen	18		47,52	47,52	47,52			47,52
2/212000+863000	Schulumlage Gemeinde Gresten/Land ua.	15		20.121,93	20.121,93	20.121,93		23.500,00	-3.378,07
2/212000+871000	Beihilfe Nö. Land	33		4.600,00	4.600,00	4.600,00			4.600,00

212	Ersatzbezeichnung Unterabschnitt		0,00	26.604,61	26.604,61	26.604,61	0,00	25.500,00	1.104,61
219	Ersatzbezeichnung Unterabschnitt								
219000	Sonstige Einrichtungen und Maßnahmen								

**Rechnungsabschluss 2019
Ordentlicher Haushalt**

Ausgaben		RQ	Anf. Rest	Anordnungssoll	Gesamtsoll	Ist	Schl. Rest	VA+NVA	Soll - VA
212000	Hauptschulen								
1/212000-043000	Betriebsausstattung	41		22.750,94	22.750,94	22.750,94		5.000,00	17.750,94
1/212000-043100	Lehrmittel/Anschaffung	41		2.201,81	2.201,81	2.201,81		3.500,00	-1.298,19
1/212000-400000	Geringwertige Wirtschaftsgüter	23		1.685,50	1.685,50	1.685,50		2.000,00	-314,50
1/212000-400100	Lehrmittel	23		1.145,62	1.145,62	1.145,62			1.145,62
1/212000-454000	Reinigungsmittel	23		2.995,98	2.995,98	2.995,98		3.000,00	-4,02
1/212000-456000	Büromaterial	23		349,87	349,87	349,87		800,00	-450,13
1/212000-457000	Druckwerke, Gesetzbl., Zeitschriften, Bücherei	23		559,76	559,76	559,76		800,00	-240,24
1/212000-458000	Mittel zur ärztlichen Betreuung	23		195,59	195,59	195,59		100,00	95,59
1/212000-459000	Sonstige Verbrauchsgüter	23		1.398,53	1.398,53	1.398,53		600,00	798,53
1/212000-511000	Bezüge der Schulwarte	20		40.994,91	40.994,91	40.994,91		43.000,00	-2.005,09
1/212000-523000	Bezüge Arb. nicht ganzj. Besch.	20		2.447,82	2.447,82	2.447,82		3.000,00	-552,18
1/212000-580000	DGB.zum Ausgleichsfonds	20		1.682,54	1.682,54	1.682,54		1.800,00	-117,46
1/212000-581000	DGB.Sozialversicherung	20		8.679,78	8.679,78	8.679,78		9.700,00	-1.020,22
1/212000-582100	MV-Beiträge	20		604,28	604,28	604,28		600,00	4,28
1/212000-590000	Freiwillige Sozialleistungen	20		285,00	285,00	285,00		300,00	-15,00
1/212000-600000	Strom	24		5.698,22	5.698,22	5.698,22		6.500,00	-801,78
1/212000-603000	Wärmebezug	24		19.610,27	19.610,27	19.610,27		20.000,00	-389,73
1/212000-610000	Instandhaltung von Grund und Boden	24		714,30	714,30	714,30		3.000,00	-2.285,70
1/212000-614000	Instandhaltung Gebäude	24		850,80	850,80	850,80		200,00	650,80
1/212000-616000	Instandhaltung Kopierer, Computer	24		5.166,75	5.166,75	5.166,75		4.500,00	666,75
1/212000-618000	Instandhaltung Schuleinrichtung	24		1.107,36	1.107,36	1.107,36		600,00	507,36
1/212000-618100	Instandhaltung Lehrmittel	24		1.557,49	1.557,49	1.557,49		300,00	1.257,49
1/212000-630000	Porto	24		141,06	141,06	141,06		100,00	41,06
1/212000-631000	Telekommunikationsdienste	24		1.213,35	1.213,35	1.213,35		1.500,00	-286,65
1/212000-670000	Versicherungen	24		7.372,98	7.372,98	7.372,98		7.200,00	172,98
1/212000-700000	Leasing Kopierer	24		2.589,07	2.589,07	2.589,07		2.400,00	189,07
1/212000-700100	Miete	24		142.907,04	142.907,04	142.907,04		134.000,00	8.907,04
1/212000-711000	Gebühren f.d.Ben.v.Gde.Einrichtung u.-anlagen gem. FAG (Ausgabe)	24		4.862,01	4.862,01	4.862,01		6.000,00	-1.137,99
1/212000-720000	Kostenersätze an Immo Schuleinrichtung	24		62.021,35	62.021,35	62.021,35		62.000,00	21,35
1/212000-728000	Schulgesundheitsdienst	24		1.685,96	1.685,96	1.685,96		1.500,00	185,96
1/212000-728100	Rundfunk- und Fernsehgebühren	24		87,60	87,60	87,60		100,00	-12,40
1/212000-728200	Unterrichtsfilm- u. Bildstellenbeiträge	24		869,20	869,20	869,20		900,00	-30,80
1/212000-728300	Entgelte für sonstige Leistungen (Fensterreinigung)	24		5.057,59	5.057,59	5.057,59		1.500,00	3.557,59
1/212000-729000	Sonstige Ausgaben	24		4.836,52	4.836,52	4.836,52		3.500,00	1.336,52
212	Ersatzbezeichnung Unterabschnitt		0,00	356.326,85	356.326,85	356.326,85	0,00	330.000,00	26.326,85
219	Ersatzbezeichnung Unterabschnitt								
219000	Sonstige Einrichtungen und Maßnahmen								

**Rechnungsabschluss 2019
Ordentlicher Haushalt**

Marktgemeinde Ybbsitz

Einnahmen		RQ	Anf. Rest	Anordnungssoll	Gesamtsoll	Ist	Schl. Rest	VA+NVA	Soll - VA
219	Ersatzbezeichnung Unterabschnitt		0,00	0,00	0,00	0,00	0,00	0,00	0,00
21	Allgemeinbildender Unterricht		0,00	44.046,53	44.046,53	44.046,53	0,00	44.200,00	-153,47
22	Berufsbildender Unterricht								
220	Ersatzbezeichnung Unterabschnitt								
220000	Berufsbildende Pflichtschulen								
220	Ersatzbezeichnung Unterabschnitt		0,00	0,00	0,00	0,00	0,00	0,00	0,00
22	Berufsbildender Unterricht		0,00	0,00	0,00	0,00	0,00	0,00	0,00
24	Vorschul.Erziehung - Kindergärten								
240	Ersatzbezeichnung Unterabschnitt								
240000	Kindergarten								
2/240000+804000	Veräußerung von Essen Kinder/Personal	18		1.457,01	1.457,01	1.457,01		2.000,00	-542,99
2/240000+810000	Elternbeiträge	13		8.972,04	8.972,04	8.972,04		8.500,00	472,04
2/240000+810100	Nachmittagsbetreuung	13		1.221,30	1.221,30	1.221,30		1.500,00	-278,70
2/240000+828000	Ersatz für Beförderung von Kindern	18		8.062,28	8.062,28	8.062,28		6.000,00	2.062,28

**Rechnungsabschluss 2019
Ordentlicher Haushalt**

Ausgaben		RQ	Anf. Rest	Anordnungssoll	Gesamtsoll	Ist	Schl. Rest	VA+NVA	Soll - VA
1/219000-753000	Schulerhaltungsbeitrag	26		40.115,85	40.115,85	40.115,85		25.000,00	15.115,85
1/219000-757000	Unterstützung Schülertransport	27		2.160,00	2.160,00	2.160,00		2.600,00	-440,00
219	Ersatzbezeichnung Unterabschnitt		0,00	42.275,85	42.275,85	42.275,85	0,00	27.600,00	14.675,85
21	Allgemeinbildender Unterricht		0,00	562.699,27	562.699,27	562.699,27	0,00	503.900,00	58.799,27
22	Berufsbildender Unterricht								
220	Ersatzbezeichnung Unterabschnitt								
220000	Berufsbildende Pflichtschulen								
1/220000-729000	Beitrag zum Berufsschulbaufonds	24		194.580,00	194.580,00	194.580,00		194.600,00	-20,00
220	Ersatzbezeichnung Unterabschnitt		0,00	194.580,00	194.580,00	194.580,00	0,00	194.600,00	-20,00
22	Berufsbildender Unterricht		0,00	194.580,00	194.580,00	194.580,00	0,00	194.600,00	-20,00
24	Vorschul.Erziehung - Kindergärten								
240	Ersatzbezeichnung Unterabschnitt								
240000	Kindergarten								
1/240000-042000	Amtsausstattung	41		415,83	415,83	415,83			415,83
1/240000-400000	Geringwertige Wirtschaftsgüter	23		3.050,23	3.050,23	3.050,23		600,00	2.450,23
1/240000-400100	Beschäftigungsmaterial	23		7.942,62	7.942,62	7.942,62		8.900,00	-957,38
1/240000-430000	Kosten für Essen auf Räder/Kainrath	23		1.587,00	1.587,00	1.587,00		2.000,00	-413,00
1/240000-454000	Reinigungsmittel	23		728,76	728,76	728,76		1.500,00	-771,24
1/240000-456000	Büromaterial	23		402,98	402,98	402,98		200,00	202,98
1/240000-457000	Druckwerke/Ankauf von Büchern	23		191,68	191,68	191,68		200,00	-8,32
1/240000-459000	Sonstige Verbrauchsgüter	23		378,43	378,43	378,43		400,00	-21,57
1/240000-511000	Bezüge VB./Arbeiter	20		102.660,70	102.660,70	102.660,70		105.000,00	-2.339,30
1/240000-523000	Bezüge Arb. nicht ganzj. Besch.	20		25.887,14	25.887,14	25.887,14		14.000,00	11.887,14
1/240000-560000	Reisegebühren	20						100,00	-100,00
1/240000-580000	DGB.zum Ausgleichsfonds	20		4.899,87	4.899,87	4.899,87		4.600,00	299,87
1/240000-581000	DGB.Sozialversicherung	20		25.677,50	25.677,50	25.677,50		25.200,00	477,50
1/240000-582100	MV-Beiträge	20		1.621,51	1.621,51	1.621,51		1.400,00	221,51
1/240000-590000	Freiwillige Sozialleistungen	20		710,00	710,00	710,00		600,00	110,00
1/240000-600000	Strom	24		2.335,44	2.335,44	2.335,44		2.000,00	335,44
1/240000-603000	Wärmebezug	24		5.327,32	5.327,32	5.327,32		5.000,00	327,32
1/240000-614000	Instandhaltung Gebäude	24		1.448,45	1.448,45	1.448,45			1.448,45
1/240000-616000	Servicevertrag Kopierer u.Instandh.Computer	24		553,44	553,44	553,44		500,00	53,44
1/240000-618000	Instandhaltung der Einrichtung	24		532,39	532,39	532,39		500,00	32,39
1/240000-619000	Instandhaltung der Sonderanlagen	24		12,90	12,90	12,90			12,90
1/240000-620000	Transportkosten	24		14.231,00	14.231,00	14.231,00		13.000,00	1.231,00
1/240000-630000	Porto	24		90,95	90,95	90,95		100,00	-9,05
1/240000-631000	Telekommunikationsdienste	24		877,20	877,20	877,20		400,00	477,20

Rechnungsabschluss 2019
Ordentlicher Haushalt

Marktgemeinde Ybbsitz

Einnahmen		RQ	Anf. Rest	Anordnungssoll	Gesamtssoll	Ist	Schl. Rest	VA+NVA	Soll - VA
240000 Kindergarten			0,00	19.712,63	19.712,63	19.712,63	0,00	18.000,00	1.712,63
240100	Kindergarten Markt 23								
2/240100+810000	Elternbeiträge	13		1.929,27	1.929,27	1.929,27		1.900,00	29,27
2/240100+828000	Ersatz für Beförderung von Kindern	18		7.513,79	7.513,79	7.513,79		4.800,00	2.713,79
240100 Kindergarten Markt 23			0,00	9.443,06	9.443,06	9.443,06	0,00	6.700,00	2.743,06
240	Ersatzbezeichnung Unterabschnitt		0,00	29.155,69	29.155,69	29.155,69	0,00	24.700,00	4.455,69
24	Vorschul.Erziehung - Kindergärten		0,00	29.155,69	29.155,69	29.155,69	0,00	24.700,00	4.455,69

**Rechnungsabschluss 2019
Ordentlicher Haushalt**

Ausgaben		RQ	Anf. Rest	Anordnungssoll	Gesamtsoll	Ist	Schl. Rest	VA+NVA	Soll - VA
1/240000-670000	Versicherungen	24		1.155,66	1.155,66	1.155,66		1.400,00	-244,34
1/240000-700000	Miete u. Betriebskosten	24		48.300,00	48.300,00	48.300,00		48.300,00	
1/240000-700100	Leasing Kopierer	24		737,64	737,64	737,64		800,00	-62,36
1/240000-701000	Pachtzinse	24		1.618,36	1.618,36	1.618,36		1.300,00	318,36
1/240000-711000	Gebühren f.d.Ben.v.Gde.Einrichtung u.-anlagen gem. FAG (Ausgabe)	24		3.855,87	3.855,87	3.855,87		4.000,00	-144,13
1/240000-723000	Repräsentationen	24		210,34	210,34	210,34			210,34
1/240000-728000	Entgelte für sonstige Leistungen	24		8.783,16	8.783,16	8.783,16		5.500,00	3.283,16
1/240000-729000	Sonstige Ausgaben	24		6,79	6,79	6,79			6,79
240000 Kindergarten			0,00	266.231,16	266.231,16	266.231,16	0,00	247.500,00	18.731,16
240100	Kindergarten Markt 23								
1/240100-043000	Betriebsausstattung	41						800,00	-800,00
1/240100-400000	Geringwertige Wirtschaftsgüter	23		1.363,60	1.363,60	1.363,60		400,00	963,60
1/240100-400100	Beschäftigungsmaterial	23		1.958,29	1.958,29	1.958,29		1.900,00	58,29
1/240100-454000	Reinigungsmittel	23		159,15	159,15	159,15		200,00	-40,85
1/240100-456000	Büromaterial	23		75,53	75,53	75,53		100,00	-24,47
1/240100-457000	Druckwerke/Ankauf von Büchern	23		124,20	124,20	124,20		200,00	-75,80
1/240100-459000	Sonstige Verbrauchsgüter	23		88,90	88,90	88,90		100,00	-11,10
1/240100-511000	Bezüge VB./Arbeiter	20		26.855,64	26.855,64	26.855,64		26.500,00	355,64
1/240100-523000	Bezüge Arb. nicht ganzj. Besch.	20		684,00	684,00	684,00			684,00
1/240100-580000	DGB zum Ausgleichsfonds	20		1.035,68	1.035,68	1.035,68		1.100,00	-64,32
1/240100-581000	DGB.Sozialversicherung	20		5.628,56	5.628,56	5.628,56		5.600,00	28,56
1/240100-590000	Freiwillige Sozial- leistungen	20		130,00	130,00	130,00		100,00	30,00
1/240100-600000	Strom	24		600,56	600,56	600,56		600,00	0,56
1/240100-614000	Instandhaltung Gebäude	24		65,19	65,19	65,19		100,00	-34,81
1/240100-616000	Servicevertrag Kopierer	24		553,44	553,44	553,44		400,00	153,44
1/240100-618000	Instandhaltung der Einrichtung	24		36,63	36,63	36,63		200,00	-163,37
1/240100-620000	Transportkosten	24		15.760,62	15.760,62	15.760,62		13.000,00	2.760,62
1/240100-630000	Porto	24		2,40	2,40	2,40			2,40
1/240100-631000	Telekommunikationsdienste	24		586,67	586,67	586,67		300,00	286,67
1/240100-670000	Versicherungen	24		57,50	57,50	57,50		100,00	-42,50
1/240100-700000	Mietzinse	24		10.127,21	10.127,21	10.127,21		10.000,00	127,21
1/240100-700100	Betriebskosten	24		1.960,83	1.960,83	1.960,83		2.500,00	-539,17
1/240100-700200	Leasing Kopierer	24		737,64	737,64	737,64		800,00	-62,36
1/240100-711000	Gebühren f.d.Ben.v.Gde.Einrichtung u.-anlagen gem. FAG (Ausgabe)	24		150,62	150,62	150,62		200,00	-49,38
1/240100-728000	Entgelte für sonstige Leistungen	24		1.262,96	1.262,96	1.262,96		1.000,00	262,96
1/240100-729000	Sonstige Ausgaben	24		43,01	43,01	43,01			43,01
240100 Kindergarten Markt 23			0,00	70.048,83	70.048,83	70.048,83	0,00	66.200,00	3.848,83
240	Ersatzbezeichnung Unterabschnitt		0,00	336.279,99	336.279,99	336.279,99	0,00	313.700,00	22.579,99
24	Vorschul.Erziehung - Kindergärten		0,00	336.279,99	336.279,99	336.279,99	0,00	313.700,00	22.579,99

Rechnungsabschluss 2019
Ordentlicher Haushalt

Marktgemeinde Ybbsitz

Einnahmen		RQ	Anf. Rest	Anordnungssoll	Gesamtssoll	Ist	Schl. Rest	VA+NVA	Soll - VA
25	Außerschulische Jugenderziehung								
259	Ersatzbezeichnung Unterabschnitt								
259000	Sonstige Einrichtungen und Maßnahmen								
	259		0,00	0,00	0,00	0,00	0,00	0,00	0,00
	25		0,00	0,00	0,00	0,00	0,00	0,00	0,00
	26								
	262								
	262000								
	2/262000+824000								
	26								
	262								
	262000								
	2/262000+824000								
	26								
	262								
	262000								
	2/262000+824000								
	262		0,00	882,85	882,85	882,85	0,00	900,00	-17,15
	264								
	264000								
	2/264000+824000								
	264		0,00	1.083,02	1.083,02	1.083,02	0,00	1.100,00	-16,98
	266								
	266000								
	266		0,00	0,00	0,00	0,00	0,00	0,00	0,00
	269								
	269000								

**Rechnungsabschluss 2019
Ordentlicher Haushalt**

Ausgaben	RQ	Anf. Rest	Anordnungssoll	Gesamtssoll	Ist	Schl. Rest	VA+NVA	Soll - VA
25								
Außerschulische Jugenderziehung								
259								
Ersatzbezeichnung Unterabschnitt								
259000								
Sonstige Einrichtungen und Maßnahmen								
1/259000-757000	27		650,00	650,00	650,00		1.000,00	-350,00
259		0,00	650,00	650,00	650,00	0,00	1.000,00	-350,00
25		0,00	650,00	650,00	650,00	0,00	1.000,00	-350,00
Außerschulische Jugenderziehung								
26								
Sport und außerschul. Leibeserziehung								
262								
Ersatzbezeichnung Unterabschnitt								
262000								
Sportplätze								
1/262000-614000	24						500,00	-500,00
1/262000-670000	24		270,31	270,31	270,31		300,00	-29,69
1/262000-700000	24		13.805,04	13.805,04	13.805,04		13.400,00	405,04
1/262000-710000	24		67,60	67,60	67,60		100,00	-32,40
1/262000-711000	24		1.238,22	1.238,22	1.238,22		1.400,00	-161,78
1/262000-728000	24		600,00	600,00	600,00		100,00	500,00
262		0,00	15.981,17	15.981,17	15.981,17	0,00	15.800,00	181,17
Ersatzbezeichnung Unterabschnitt								
264								
Ersatzbezeichnung Unterabschnitt								
264000								
Eislaufplatz und Stockbahn								
1/264000-346000	65		4.000,00	4.000,00	4.000,00		4.000,00	
1/264000-600000	24		1.964,48	1.964,48	1.964,48		2.000,00	-35,52
1/264000-614000	24		930,70	930,70	930,70		500,00	430,70
1/264000-650000	25		280,50	280,50	280,50		400,00	-119,50
1/264000-670000	24		171,54	171,54	171,54		200,00	-28,46
1/264000-711000	24		282,60	282,60	282,60		300,00	-17,40
1/264000-728000	24		1.228,33	1.228,33	1.228,33		1.000,00	228,33
264		0,00	8.858,15	8.858,15	8.858,15	0,00	8.400,00	458,15
Ersatzbezeichnung Unterabschnitt								
266								
Ersatzbezeichnung Unterabschnitt								
266000								
Wintersportanlage								
1/266000-600000	24		880,07	880,07	880,07		1.000,00	-119,93
1/266000-614000	24		95,16	95,16	95,16		300,00	-204,84
1/266000-728000	24		18,16	18,16	18,16		200,00	-181,84
266		0,00	993,39	993,39	993,39	0,00	1.500,00	-506,61
Ersatzbezeichnung Unterabschnitt								
269								
Ersatzbezeichnung Unterabschnitt								
269000								
Sonstige Einrichtungen und Maßnahmen								

Rechnungsabschluss 2019
Ordentlicher Haushalt

Einnahmen		RQ	Anf. Rest	Anordnungssoll	Gesamtssoll	Ist	Schl. Rest	VA+NVA	Soll - VA
269	Ersatzbezeichnung Unterabschnitt		0,00	0,00	0,00	0,00	0,00	0,00	0,00
26	Sport und außerschul. Leibeserziehung		0,00	1.965,87	1.965,87	1.965,87	0,00	2.000,00	-34,13
27	Erwachsenenbildung								
273	Ersatzbezeichnung Unterabschnitt								
273000	Volksbücherei								
2/273000+810000	Entlehnungsgebühren	13		1.869,70	1.869,70	1.869,70		1.600,00	269,70
2/273000+829000	Sonstige Einnahmen	18		503,00	503,00	503,00		200,00	303,00
2/273000+871000	Beihilfe Nö. Land	33		800,00	800,00	800,00		800,00	
273	Ersatzbezeichnung Unterabschnitt		0,00	3.172,70	3.172,70	3.172,70	0,00	2.600,00	572,70
27	Erwachsenenbildung		0,00	3.172,70	3.172,70	3.172,70	0,00	2.600,00	572,70
28	Forschung und Wissenschaft								
282	Ersatzbezeichnung Unterabschnitt								
282000	Studienbeihilfen								
282	Ersatzbezeichnung Unterabschnitt		0,00	0,00	0,00	0,00	0,00	0,00	0,00
28	Forschung und Wissenschaft		0,00	0,00	0,00	0,00	0,00	0,00	0,00
2	Unterricht, Erziehung, Sport und Wissenschaft		0,00	78.340,79	78.340,79	78.340,79	0,00	73.500,00	4.840,79

Rechnungsabschluss 2019
Ordentlicher Haushalt

Ausgaben		RQ	Anf. Rest	Anordnungssoll	Gesamtsoll	Ist	Schl. Rest	VA+NVA	Soll - VA
1/269000-723000	Repräsentationen Pokale	24						400,00	-400,00
1/269000-757000	Subventionen an Sportvereine	27		7.866,18	7.866,18	7.866,18		7.500,00	366,18
1/269000-757100	Sonstige Sportförderungen	27		3.013,84	3.013,84	3.013,84		200,00	2.813,84
269	Ersatzbezeichnung Unterabschnitt		0,00	10.880,02	10.880,02	10.880,02	0,00	8.100,00	2.780,02
26	Sport und außerschul. Leibeserziehung		0,00	36.712,73	36.712,73	36.712,73	0,00	33.800,00	2.912,73
27	Erwachsenenbildung								
273	Ersatzbezeichnung Unterabschnitt								
273000	Volksbücherei								
1/273000-400000	Geringwertige Wirtschaftsgüter	23		93,28	93,28	93,28		100,00	-6,72
1/273000-454000	Reinigungsmittel	23		6,98	6,98	6,98			6,98
1/273000-456000	Büromaterial	23						100,00	-100,00
1/273000-457000	Druckwerke/Ankauf von Büchern	23		3.703,02	3.703,02	3.703,02		3.300,00	403,02
1/273000-459000	Sonstige Verbrauchsgüter	23						100,00	-100,00
1/273000-600000	Strom	24		1.621,14	1.621,14	1.621,14		2.000,00	-378,86
1/273000-616000	Instandhaltung der Computer	24		245,75	245,75	245,75		200,00	45,75
1/273000-631000	Telekommunikationsdienste	24		940,11	940,11	940,11		300,00	640,11
1/273000-670000	Versicherungen	24		105,10	105,10	105,10		100,00	5,10
1/273000-700000	Miete u. Betriebskosten	24		4.849,61	4.849,61	4.849,61		4.300,00	549,61
1/273000-711000	Gebühren f.d. Ben. v. Gde. Einrichtung u. -anlagen gem. FAG (Ausgabe)	24		27,06	27,06	27,06		100,00	-72,94
1/273000-728000	Entgelte für sonstige Leistungen	24		3.074,31	3.074,31	3.074,31		3.000,00	74,31
1/273000-729000	Sonstige Ausgaben	24		454,68	454,68	454,68		100,00	354,68
273	Ersatzbezeichnung Unterabschnitt		0,00	15.121,04	15.121,04	15.121,04	0,00	13.700,00	1.421,04
27	Erwachsenenbildung		0,00	15.121,04	15.121,04	15.121,04	0,00	13.700,00	1.421,04
28	Forschung und Wissenschaft								
282	Ersatzbezeichnung Unterabschnitt								
282000	Studienbeihilfen								
1/282000-768000	Nö. Semesterticket	27		4.000,00	4.000,00	4.000,00		3.000,00	1.000,00
282	Ersatzbezeichnung Unterabschnitt		0,00	4.000,00	4.000,00	4.000,00	0,00	3.000,00	1.000,00
28	Forschung und Wissenschaft		0,00	4.000,00	4.000,00	4.000,00	0,00	3.000,00	1.000,00
2	Unterricht, Erziehung, Sport und Wissenschaft		0,00	1.150.043,03	1.150.043,03	1.150.043,03	0,00	1.063.700,00	86.343,03

**Rechnungsabschluss 2019
Ordentlicher Haushalt**

Marktgemeinde Ybbsitz

Einnahmen		RQ	Anf. Rest	Anordnungssoll	Gesamtsoll	Ist	Schl. Rest	VA+NVA	Soll - VA
3 Kunst, Kultur und Kultus									
32	Musik und darstellende Kunst								
320	Ersatzbezeichnung Unterabschnitt								
320000	Musikschule								
2/320000+810100	Einnahmen Bläserklasse	13		5.408,00	5.408,00	5.408,00		4.000,00	1.408,00
2/320000+810200	Einnahmen Blockflötenklasse	13		2.688,00	2.688,00	2.688,00		3.000,00	-312,00
2/320000+862000	Schulumlage Musik- schulverband	15		5.607,40	5.607,40	5.607,40		3.500,00	2.107,40
320 Ersatzbezeichnung Unterabschnitt			0,00	13.703,40	13.703,40	13.703,40	0,00	10.500,00	3.203,40
322	Ersatzbezeichnung Unterabschnitt								
322000	Maßnahmen z.Förderung der Musikpflege								
2/322000+824000	Miete u.Bk.Musikverein	14		2.556,25	2.556,25	2.556,25		2.500,00	56,25
2/322000+824100	Baurechtszins	14		493,81	493,81	493,81		500,00	-6,19
322 Ersatzbezeichnung Unterabschnitt			0,00	3.050,06	3.050,06	3.050,06	0,00	3.000,00	50,06
32 Musik und darstellende Kunst			0,00	16.753,46	16.753,46	16.753,46	0,00	13.500,00	3.253,46
36	Heimatpflege								
361	Ersatzbezeichnung Unterabschnitt								
361000	Nichtwissenschaftliche Archive								
2/361000+803000	Verkaufserlös f.Bild bände,Broschüren,Skiz.	18		18,75	18,75	18,75		100,00	-81,25
2/361000+803100	Verkaufserlös f. Dr.Meyer-Chronik	18		129,92	129,92	129,92		100,00	29,92
361 Ersatzbezeichnung Unterabschnitt			0,00	148,67	148,67	148,67	0,00	200,00	-51,33
363	Ersatzbezeichnung Unterabschnitt								
363000	Altstadterhaltung und Ortsbildpflege								
363 Ersatzbezeichnung Unterabschnitt			0,00	0,00	0,00	0,00	0,00	0,00	0,00
369	Ersatzbezeichnung Unterabschnitt								

**Rechnungsabschluss 2019
Ordentlicher Haushalt**

Ausgaben	RQ	Anf. Rest	Anordnungssoll	Gesamtssoll	Ist	Schl. Rest	VA+NVA	Soll - VA
3 Kunst, Kultur und Kultus								
32 Musik und darstellende Kunst								
320 Ersatzbezeichnung Unterabschnitt								
320000 Musikschule								
1/320000-600000 Strom	24		330,64	330,64	330,64		400,00	-69,36
1/320000-619000 Instandhaltung von Instrumenten	24		387,00	387,00	387,00		300,00	87,00
1/320000-670000 Versicherungen	24		276,85	276,85	276,85		300,00	-23,15
1/320000-700000 Betriebskosten	24		2.280,40	2.280,40	2.280,40		2.100,00	180,40
1/320000-720000 Verbandsumlage	24		106.023,38	106.023,38	106.023,38		115.200,00	-9.176,62
1/320000-728100 Abrechnung Eltern- beiträge u.Verkauf	24		1.710,00	1.710,00	1.710,00		5.000,00	-3.290,00
1/320000-729000 Sonstige Ausgaben	24		117,94	117,94	117,94		100,00	17,94
1/320000-768000 Stipendien f.Musikschüler	27		1.400,28	1.400,28	1.400,28		2.000,00	-599,72
320 Ersatzbezeichnung Unterabschnitt		0,00	112.526,49	112.526,49	112.526,49	0,00	125.400,00	-12.873,51
322 Ersatzbezeichnung Unterabschnitt								
322000 Maßnahmen z.Förderung der Musikpflege								
1/322000-603000 Wärmebezug	24		2.522,20	2.522,20	2.522,20		2.600,00	-77,80
1/322000-670000 Versicherungen	24		408,35	408,35	408,35		400,00	8,35
1/322000-700000 Miete f.Musikheim	24		56.754,48	56.754,48	56.754,48		56.800,00	-45,52
1/322000-711000 Geb. für die Ben. von Gde.Einricht- ungen u. -anlag. gem. FAG (Ausgabe)	24		1.739,88	1.739,88	1.739,88		1.700,00	39,88
1/322000-757000 Laufende Zuschüsse Musik- u. Gesangverein	27		5.500,00	5.500,00	5.500,00		5.500,00	
322 Ersatzbezeichnung Unterabschnitt		0,00	66.924,91	66.924,91	66.924,91	0,00	67.000,00	-75,09
32 Musik und darstellende Kunst		0,00	179.451,40	179.451,40	179.451,40	0,00	192.400,00	-12.948,60
36 Heimatpflege								
361 Ersatzbezeichnung Unterabschnitt								
361000 Nichtwissenschaftliche Archive								
1/361000-728000 Entgelte für sonstige Leistungen (Topothek)	24		695,63	695,63	695,63		300,00	395,63
1/361000-728100 Entgelte für sonstige Leistungen (Druckbeitrag)	24		159,45	159,45	159,45			159,45
361 Ersatzbezeichnung Unterabschnitt		0,00	855,08	855,08	855,08	0,00	300,00	555,08
363 Ersatzbezeichnung Unterabschnitt								
363000 Altstadterhaltung und Ortsbildpflege								
1/363000-459000 Sonstige Verbrauchsgüter	23		9,00	9,00	9,00			9,00
1/363000-614000 Instandhaltung Kapellen, Statuen, Materl	24		259,33	259,33	259,33		500,00	-240,67
363 Ersatzbezeichnung Unterabschnitt		0,00	268,33	268,33	268,33	0,00	500,00	-231,67
369 Ersatzbezeichnung Unterabschnitt								

**Rechnungsabschluss 2019
Ordentlicher Haushalt**

Einnahmen		RQ	Anf. Rest	Anordnungssoll	Gesamtsoll	Ist	Schl. Rest	VA+NVA	Soll - VA
369000	Sonstige Einrichtungen und Maßnahmen								
369	Ersatzbezeichnung Unterabschnitt		0,00	0,00	0,00	0,00	0,00	0,00	0,00
36	Heimatpflege		0,00	148,67	148,67	148,67	0,00	200,00	-51,33
38	Sonstige Kulturpflege								
380	Ersatzbezeichnung Unterabschnitt								
380000	Fahrngruber Hammer								
2/380000+810000	Eintritt/Schauschmiedevorfürungen Anteil Eybl Hammer	13		4.799,22	4.799,22	4.477,22	322,00	3.000,00	1.799,22
2/380000+810100	Hobbyschmiede/Grundkurs ua.	13		24.895,00	24.895,00	24.895,00		12.500,00	12.395,00
2/380000+829000	Sonstige Einnahmen	18		1.080,00	1.080,00	1.080,00		1.000,00	80,00
2/380000+829100	Sonstige Einnahmen/OeMAG	18		1.900,81	1.900,81	1.900,81		800,00	1.100,81
380000	Fahrngruber Hammer		0,00	32.675,03	32.675,03	32.353,03	322,00	17.300,00	15.375,03
380100	Schmiedemeile								
2/380100+829000	Sonstige Einnahmen	18		94,34	94,34	94,34			94,34
380100	Schmiedemeile		0,00	94,34	94,34	94,34	0,00	0,00	94,34
380	Ersatzbezeichnung Unterabschnitt		0,00	32.769,37	32.769,37	32.447,37	322,00	17.300,00	15.469,37

**Rechnungsabschluss 2019
Ordentlicher Haushalt**

Ausgaben		RQ	Anf. Rest	Anordnungssoll	Gesamtsoll	Ist	Schl. Rest	VA+NVA	Soll - VA
369000	Sonstige Einrichtungen und Maßnahmen								
1/369000-726000	Mitgliedsbeitrag Nö. Eisenstraße	24		5.374,50	5.374,50	5.374,50		5.500,00	-125,50
1/369000-729000	Brauchtumpflege	24		21.537,03	21.537,03	21.537,03		12.000,00	9.537,03
1/369000-757000	Subventionen an Heimatvereine	27		700,00	700,00	700,00		1.600,00	-900,00
369	Ersatzbezeichnung Unterabschnitt		0,00	27.611,53	27.611,53	27.611,53	0,00	19.100,00	8.511,53
36	Heimatspflege		0,00	28.734,94	28.734,94	28.734,94	0,00	19.900,00	8.834,94
38	Sonstige Kulturpflege								
380	Ersatzbezeichnung Unterabschnitt								
380000	Fahrngruber Hammer								
1/380000-400000	Geringwertige Wirtschaftsgüter	23		761,00	761,00	761,00		300,00	461,00
1/380000-422000	Material für Kurse	23		90,89	90,89	90,89		1.000,00	-909,11
1/380000-459000	Sonstige Verbrauchsgüter	23		15,42	15,42	15,42		100,00	-84,58
1/380000-600000	Strom	24		1.035,08	1.035,08	1.035,08		1.000,00	35,08
1/380000-614000	Instandhaltung Gebäude	24		83,78	83,78	83,78		1.000,00	-916,22
1/380000-618000	Instandhaltung Einrichtung	24		20,12	20,12	20,12		300,00	-279,88
1/380000-670000	Versicherungen	24		381,46	381,46	381,46		400,00	-18,54
1/380000-701000	Pachtzins	24		58,14	58,14	58,14		100,00	-41,86
1/380000-711000	Gebühren f.d.Ben.v.Gde.Einrichtung u.-anlagen gem. FAG (Ausgabe)	24		56,72	56,72	56,72		100,00	-43,28
1/380000-726000	Mitgliedsbeiträge	24		50,00	50,00	50,00		100,00	-50,00
1/380000-728000	Entgelte für sonstige Leistungen	24		4.855,47	4.855,47	4.855,47		4.000,00	855,47
1/380000-728100	Schmiedekurse	24		18.044,20	18.044,20	18.044,20		12.000,00	6.044,20
380000	Fahrngruber Hammer		0,00	25.452,28	25.452,28	25.452,28	0,00	20.400,00	5.052,28
380100	Schmiedemeile								
1/380100-600000	Strom	24		613,12	613,12	613,12		500,00	113,12
1/380100-619000	Instandhaltung der Schmiedemeile	24		6.895,41	6.895,41	6.895,41		3.500,00	3.395,41
1/380100-701000	Pachtzins	24		72,67	72,67	72,67		100,00	-27,33
1/380100-728000	Entgelte für sonstige Leistungen	24						200,00	-200,00
380100	Schmiedemeile		0,00	7.581,20	7.581,20	7.581,20	0,00	4.300,00	3.281,20
380	Ersatzbezeichnung Unterabschnitt		0,00	33.033,48	33.033,48	33.033,48	0,00	24.700,00	8.333,48

**Rechnungsabschluss 2019
Ordentlicher Haushalt**

Marktgemeinde Ybbsitz

Einnahmen		RQ	Anf. Rest	Anordnungssoll	Gesamtsoll	Ist	Schl. Rest	VA+NVA	Soll - VA
381	Ersatzbezeichnung Unterabschnitt								
381000	Maßnahmen der Kultur- pflege								
2/381000+824000	Vermietung Bühne, Beamer, Lautsprecher	14		12,50	12,50	12,50		100,00	-87,50
2/381000+829000	Sonst. Einnahmen/Standgebühr f. Schmiedeweihnachtsmarkt	18	14,16	35.128,20	35.142,36	35.142,36		27.000,00	8.128,20
2/381000+829100	Sonstige Einnahmen/ Feste u. Heimmattage	18		4.123,57	4.123,57	4.123,57		2.000,00	2.123,57
2/381000+861000	Landesförderung	15		12.000,00	12.000,00	12.000,00		10.000,00	2.000,00
381	Ersatzbezeichnung Unterabschnitt		14,16	51.264,27	51.278,43	51.278,43	0,00	39.100,00	12.164,27
38	Sonstige Kulturpflege		14,16	84.033,64	84.047,80	83.725,80	322,00	56.400,00	27.633,64
39	Kultus								
390	Ersatzbezeichnung Unterabschnitt								
390000	Kirchliche Angelegenheiten								
			0,00	0,00	0,00	0,00	0,00	0,00	0,00
39	Kultus		0,00	0,00	0,00	0,00	0,00	0,00	0,00
3	Kunst, Kultur und Kultus		14,16	100.935,77	100.949,93	100.627,93	322,00	70.100,00	30.835,77

**Rechnungsabschluss 2019
Ordentlicher Haushalt**

Ausgaben		RQ	Anf. Rest	Anordnungssoll	Gesamtsoll	Ist	Schl. Rest	VA+NVA	Soll - VA
381	Ersatzbezeichnung Unterabschnitt								
381000	Maßnahmen der Kultur- pflege								
1/381000-042000	Skulpturenankauf	41		3.000,00	3.000,00	3.000,00			3.000,00
1/381000-729100	Feste, Veranstaltungen	24		45.354,07	45.354,07	45.354,07		25.000,00	20.354,07
1/381000-729200	Ferraculumfest	24		3.052,62	3.052,62	3.052,62			3.052,62
1/381000-729300	Schmiedeweihnachtsmarkt	24		47.000,83	47.000,83	47.000,83		32.000,00	15.000,83
381	Ersatzbezeichnung Unterabschnitt		0,00	98.407,52	98.407,52	98.407,52	0,00	57.000,00	41.407,52
38	Sonstige Kulturpflege		0,00	131.441,00	131.441,00	131.441,00	0,00	81.700,00	49.741,00
39	Kultus								
390	Ersatzbezeichnung Unterabschnitt								
390000	Kirchliche Angelegenheiten								
1/390000-600000	Strom f.Kirche,Friedhofskapelle, Kreuz	24		2.586,57	2.586,57	2.586,57		3.200,00	-613,43
1/390000-610000	Pflege der Friedhofsanlage und Kirchenbeet	24		709,73	709,73	709,73		2.000,00	-1.290,27
1/390000-728000	Entgelte für sonstige Leistungen	24		245,11	245,11	245,11		200,00	45,11
390	Ersatzbezeichnung Unterabschnitt		0,00	3.541,41	3.541,41	3.541,41	0,00	5.400,00	-1.858,59
39	Kultus		0,00	3.541,41	3.541,41	3.541,41	0,00	5.400,00	-1.858,59
3	Kunst, Kultur und Kultus		0,00	343.168,75	343.168,75	343.168,75	0,00	299.400,00	43.768,75

**Rechnungsabschluss 2019
Ordentlicher Haushalt**

Einnahmen		RQ	Anf. Rest	Anordnungssoll	Gesamtsoll	Ist	Schl. Rest	VA+NVA	Soll - VA
4 Soziale Wohlfahrt und Wohnbauförderung									
41	Allgemeine öffentliche Wohlfahrt								
419	Ersatzbezeichnung Unterabschnitt								
419000	Sonstige Einrichtungen und Maßnahmen								
	419 Ersatzbezeichnung Unterabschnitt		0,00	0,00	0,00	0,00	0,00	0,00	0,00
	41 Allgemeine öffentliche Wohlfahrt		0,00	0,00	0,00	0,00	0,00	0,00	0,00
42	Freie Wohlfahrt								
420	Ersatzbezeichnung Unterabschnitt								
420000	Betreubares Wohnen								
2/420000+298000	Entnahmen aus Rücklagen	51		22.700,00	22.700,00	22.700,00		22.700,00	
2/420000+824000	Miete u. Betriebskosten Caritas u. Dickinger	14		17.713,01	17.713,01	17.713,01		16.000,00	1.713,01
2/420000+824100	Miete u. Betriebskosten AGYL	14						500,00	-500,00
	420 Ersatzbezeichnung Unterabschnitt		0,00	40.413,01	40.413,01	40.413,01	0,00	39.200,00	1.213,01
423	Ersatzbezeichnung Unterabschnitt								
423000	Essen auf Rädern								
2/423000+804000	Veräußerung von bezogenem Essen	18		36.722,17	36.722,17	36.722,17		26.500,00	10.222,17
2/423000+861000	Landesförderung	15		3.990,00	3.990,00	3.990,00		2.800,00	1.190,00

**Rechnungsabschluss 2019
Ordentlicher Haushalt**

Ausgaben		RQ	Anf. Rest	Anordnungssoll	Gesamtsoll	Ist	Schl. Rest	VA+NVA	Soll - VA
4 Soziale Wohlfahrt und Wohnbauförderung									
41	Allgemeine öffentliche Wohlfahrt								
419	Ersatzbezeichnung Unterabschnitt								
419000	Sonstige Einrichtungen und Maßnahmen								
1/419000-751000	Sozialhilfeumlage	26		496.074,07	496.074,07	496.074,07		495.400,00	674,07
1/419000-751100	Sozialhilfe Wohnsitzgemeinde- beitrug	26		9.369,69	9.369,69	9.369,69		15.600,00	-6.230,31
	419 Ersatzbezeichnung Unterabschnitt		0,00	505.443,76	505.443,76	505.443,76	0,00	511.000,00	-5.556,24
	41 Allgemeine öffentliche Wohlfahrt		0,00	505.443,76	505.443,76	505.443,76	0,00	511.000,00	-5.556,24
42	Freie Wohlfahrt								
420	Ersatzbezeichnung Unterabschnitt								
420000	Betreubares Wohnen								
1/420000-400000	Geringwertige Wirtschaftsgüter	23		421,20	421,20	421,20			421,20
1/420000-454000	Reinigungsmittel	23		3,98	3,98	3,98			3,98
1/420000-459000	Sonstige Verbrauchsgüter	23		30,53	30,53	30,53			30,53
1/420000-600000	Strom	24		1.486,25	1.486,25	1.486,25		2.200,00	-713,75
1/420000-700000	Miete u. Betriebskosten	24		36.118,24	36.118,24	36.118,24		33.500,00	2.618,24
1/420000-728000	Entgelte für sonstige Leistungen	24		896,85	896,85	896,85		4.000,00	-3.103,15
1/420000-729000	Sonstige Ausgaben	24						100,00	-100,00
	420 Ersatzbezeichnung Unterabschnitt		0,00	38.957,05	38.957,05	38.957,05	0,00	39.800,00	-842,95
423	Ersatzbezeichnung Unterabschnitt								
423000	Essen auf Rädern								
1/423000-040000	Fahrzeuge	41		2.300,00	2.300,00	2.300,00		6.000,00	-3.700,00
1/423000-043000	Betriebsausstattung	41						4.000,00	-4.000,00
1/423000-400000	Geringwertige Wirtschaftsgüter	23		673,53	673,53	673,53			673,53
1/423000-430000	Kosten für Essen auf Räder/Gasthaus	23		23.931,70	23.931,70	23.931,70		20.000,00	3.931,70
1/423000-452000	Treibstoffe	23		472,37	472,37	472,37			472,37
1/423000-454000	Reinigungsmittel	23		23,36	23,36	23,36			23,36
1/423000-511000	Bezüge VB./Arbeiter	20		14.782,20	14.782,20	14.782,20		9.000,00	5.782,20
1/423000-560000	Reisegebühren	20		2.039,27	2.039,27	2.039,27		2.300,00	-260,73
1/423000-580000	DGB.zum Ausgleichsfonds	20		576,51	576,51	576,51		300,00	276,51
1/423000-581000	DGB.Sozialversicherung	20		2.944,33	2.944,33	2.944,33		1.900,00	1.044,33
1/423000-582100	MV-Beiträge	20		222,90	222,90	222,90		100,00	122,90
1/423000-590000	Freiwillige Sozialleistungen	20		30,00	30,00	30,00		100,00	-70,00
1/423000-617000	Instandhaltung Fahrzeuge	24		1.938,41	1.938,41	1.938,41			1.938,41
1/423000-630000	Porto	24		20,00	20,00	20,00			20,00
1/423000-670000	Versicherungen	24		256,87	256,87	256,87			256,87

**Rechnungsabschluss 2019
Ordentlicher Haushalt**

Einnahmen		RQ	Anf. Rest	Anordnungssoll	Gesamtssoll	Ist	Schl. Rest	VA+NVA	Soll - VA
423	Ersatzbezeichnung Unterabschnitt		0,00	40.712,17	40.712,17	40.712,17	0,00	29.300,00	11.412,17
429	Ersatzbezeichnung Unterabschnitt								
429000	Sonstige Einrichtungen und Maßnahmen								
2/429000+829000	Sonstige Einnahmen	18		2.700,00	2.700,00	2.700,00			2.700,00
429	Ersatzbezeichnung Unterabschnitt		0,00	2.700,00	2.700,00	2.700,00	0,00	0,00	2.700,00
42	Freie Wohlfahrt		0,00	83.825,18	83.825,18	83.825,18	0,00	68.500,00	15.325,18
43	Jugendwohlfahrt								
439	Ersatzbezeichnung Unterabschnitt								
439000	Sonstige Einrichtungen und Maßnahmen								
439	Ersatzbezeichnung Unterabschnitt		0,00	0,00	0,00	0,00	0,00	0,00	0,00
43	Jugendwohlfahrt		0,00	0,00	0,00	0,00	0,00	0,00	0,00
48	Wohnbauförderung								
480	Ersatzbezeichnung Unterabschnitt								
480000	Allgemeine Wohnbauförderung								
2/480000+251000	Tilgung von Wohnbaurdarlehen	52						2.300,00	-2.300,00
2/480000+828000	Rückersätze Wohnbaurdarlehen	18		2.034,84	2.034,84	2.034,84			2.034,84
480	Ersatzbezeichnung Unterabschnitt		0,00	2.034,84	2.034,84	2.034,84	0,00	2.300,00	-265,16
48	Wohnbauförderung		0,00	2.034,84	2.034,84	2.034,84	0,00	2.300,00	-265,16
4	Soziale Wohlfahrt und Wohnbauförderung		0,00	85.860,02	85.860,02	85.860,02	0,00	70.800,00	15.060,02

**Rechnungsabschluss 2019
Ordentlicher Haushalt**

Ausgaben		RQ	Anf. Rest	Anordnungssoll	Gesamtsoll	Ist	Schl. Rest	VA+NVA	Soll - VA
1/423000-710000	Öffentliche Abgaben (Ausgaben) ohne Gebühren gemäß FAG	24		124,81	124,81	124,81			124,81
1/423000-728000	Entgelte für sonstige Leistungen	24		1.078,56	1.078,56	1.078,56		100,00	978,56
423	Ersatzbezeichnung Unterabschnitt		0,00	51.414,82	51.414,82	51.414,82	0,00	43.800,00	7.614,82
429	Ersatzbezeichnung Unterabschnitt								
429000	Sonstige Einrichtungen und Maßnahmen								
1/429000-757000	Spenden an Wohlfahrts vereine	27		903,00	903,00	903,00		1.000,00	-97,00
429	Ersatzbezeichnung Unterabschnitt		0,00	903,00	903,00	903,00	0,00	1.000,00	-97,00
42	Freie Wohlfahrt		0,00	91.274,87	91.274,87	91.274,87	0,00	84.600,00	6.674,87
43	Jugendwohlfahrt								
439	Ersatzbezeichnung Unterabschnitt								
439000	Sonstige Einrichtungen und Maßnahmen								
1/439000-403000	Geschenkmünzen für Neugeborene u. Geburtenpaket	23		3.629,88	3.629,88	3.629,88		2.000,00	1.629,88
1/439000-729000	Sonstige Ausgaben	24		100,57	100,57	100,57			100,57
1/439000-751000	Jugendwohlfahrtsumlage	26		71.097,64	71.097,64	71.097,64		71.000,00	97,64
1/439000-768000	Tageskinderbeitrag	27		3.120,00	3.120,00	3.120,00		3.000,00	120,00
439	Ersatzbezeichnung Unterabschnitt		0,00	77.948,09	77.948,09	77.948,09	0,00	76.000,00	1.948,09
43	Jugendwohlfahrt		0,00	77.948,09	77.948,09	77.948,09	0,00	76.000,00	1.948,09
48	Wohnbauförderung								
480	Ersatzbezeichnung Unterabschnitt								
480000	Allgemeine Wohnbauförderung								
1/480000-756000	Zinsenzuschüsse	27		291,00	291,00	291,00		500,00	-209,00
1/480000-778000	Außerordentliche Wohnbauförderung	44		19.082,16	19.082,16	19.082,16		12.500,00	6.582,16
480	Ersatzbezeichnung Unterabschnitt		0,00	19.373,16	19.373,16	19.373,16	0,00	13.000,00	6.373,16
48	Wohnbauförderung		0,00	19.373,16	19.373,16	19.373,16	0,00	13.000,00	6.373,16
4	Soziale Wohlfahrt und Wohnbauförderung		0,00	694.039,88	694.039,88	694.039,88	0,00	684.600,00	9.439,88

Rechnungsabschluss 2019
Ordentlicher Haushalt

Marktgemeinde Ybbsitz

Einnahmen		RQ	Anf. Rest	Anordnungssoll	Gesamtsoll	Ist	Schl. Rest	VA+NVA	Soll - VA
5 Gesundheit									
51	Gesundheitsdienst								
510	Ersatzbezeichnung Unterabschnitt								
510000	Medizinische Bereichsversorgung								
	510 Ersatzbezeichnung Unterabschnitt		0,00	0,00	0,00	0,00	0,00	0,00	0,00
511	Ersatzbezeichnung Unterabschnitt								
511000	Familienberatung								
	511 Ersatzbezeichnung Unterabschnitt		0,00	0,00	0,00	0,00	0,00	0,00	0,00
512	Ersatzbezeichnung Unterabschnitt								
512000	Gesunde Gemeinde-Gesundheitswochen								
2/512000+829000	Sonstige Einnahmen	18		55,00	55,00	55,00			55,00
	512 Ersatzbezeichnung Unterabschnitt		0,00	55,00	55,00	55,00	0,00	0,00	55,00
	51 Gesundheitsdienst		0,00	55,00	55,00	55,00	0,00	0,00	55,00
52	Umweltschutz								
522	Ersatzbezeichnung Unterabschnitt								
522000	Reinhaltung der Luft								
	522 Ersatzbezeichnung Unterabschnitt		0,00	0,00	0,00	0,00	0,00	0,00	0,00
529	Ersatzbezeichnung Unterabschnitt								
529000	Sonstige Einrichtungen u.Maßnahmen								
	529 Ersatzbezeichnung Unterabschnitt		0,00	0,00	0,00	0,00	0,00	0,00	0,00
	52 Umweltschutz		0,00	0,00	0,00	0,00	0,00	0,00	0,00

**Rechnungsabschluss 2019
Ordentlicher Haushalt**

Ausgaben	RQ	Anf. Rest	Anordnungssoll	Gesamtsoll	Ist	Schl. Rest	VA+NVA	Soll - VA
5 Gesundheit								
51 Gesundheitsdienst								
510 Ersatzbezeichnung Unterabschnitt								
510000 Medizinische Bereichsversorgung								
1/510000-751000 Beitrag an Pensionsverband	26		11.720,70	11.720,70	11.720,70		11.700,00	20,70
510 Ersatzbezeichnung Unterabschnitt		0,00	11.720,70	11.720,70	11.720,70	0,00	11.700,00	20,70
511 Ersatzbezeichnung Unterabschnitt								
511000 Familienberatung								
1/511000-600000 Strom	24		135,00	135,00	135,00		100,00	35,00
1/511000-700000 Betriebskosten	24						2.000,00	-2.000,00
511 Ersatzbezeichnung Unterabschnitt		0,00	135,00	135,00	135,00	0,00	2.100,00	-1.965,00
512 Ersatzbezeichnung Unterabschnitt								
512000 Gesunde Gemeinde-Gesundheitswochen								
1/512000-728000 Entgelte für sonstige Leistungen	24		949,24	949,24	949,24		500,00	449,24
512 Ersatzbezeichnung Unterabschnitt		0,00	949,24	949,24	949,24	0,00	500,00	449,24
51 Gesundheitsdienst		0,00	12.804,94	12.804,94	12.804,94	0,00	14.300,00	-1.495,06
52 Umweltschutz								
522 Ersatzbezeichnung Unterabschnitt								
522000 Reinhaltung der Luft								
1/522000-720000 Verbandsumlage an den Gemeindeverband	24		2.586,75	2.586,75	2.586,75		2.800,00	-213,25
1/522000-726000 Mitgliedsbeiträge	24		868,41	868,41	868,41		900,00	-31,59
1/522000-728000 Klimaschutz - Energie	24		378,00	378,00	378,00		600,00	-222,00
1/522000-728100 E-Tankstelle	24		1.294,80	1.294,80	1.294,80		100,00	1.194,80
522 Ersatzbezeichnung Unterabschnitt		0,00	5.127,96	5.127,96	5.127,96	0,00	4.400,00	727,96
529 Ersatzbezeichnung Unterabschnitt								
529000 Sonstige Einrichtungen u. Maßnahmen								
1/529000-720000 Verbandsumlage Modellregion u. Energieeffizienzgesetz (Gde.Vbd.)	24		2.880,00	2.880,00	2.880,00		3.000,00	-120,00
529 Ersatzbezeichnung Unterabschnitt		0,00	2.880,00	2.880,00	2.880,00	0,00	3.000,00	-120,00
52 Umweltschutz		0,00	8.007,96	8.007,96	8.007,96	0,00	7.400,00	607,96

Rechnungsabschluss 2019
Ordentlicher Haushalt

Einnahmen		RQ	Anf. Rest	Anordnungssoll	Gesamtssoll	Ist	Schl. Rest	VA+NVA	Soll - VA
53	Rettungs- und Warn- dienste								
530	Ersatzbezeichnung Unterabschnitt								
530000	Rettungsdienste								
	530	Ersatzbezeichnung Unterabschnitt	0,00	0,00	0,00	0,00	0,00	0,00	0,00
	53	Rettungs- und Warn- dienste	0,00	0,00	0,00	0,00	0,00	0,00	0,00
56	Krankenanstalten, Betriebsabgangsdeckg.								
562	Ersatzbezeichnung Unterabschnitt								
562000	Sprengelbeiträge								
	562	Ersatzbezeichnung Unterabschnitt	0,00	0,00	0,00	0,00	0,00	0,00	0,00
	56	Krankenanstalten, Betriebsabgangsdeckg.	0,00	0,00	0,00	0,00	0,00	0,00	0,00
	5	Gesundheit	0,00	55,00	55,00	55,00	0,00	0,00	55,00

**Rechnungsabschluss 2019
Ordentlicher Haushalt**

Ausgaben	RQ	Anf. Rest	Anordnungssoll	Gesamtsoll	Ist	Schl. Rest	VA+NVA	Soll - VA
53								
530								
530000								
1/530000-757000	27		31.785,90	31.785,90	31.785,90		32.000,00	-214,10
		0,00	31.785,90	31.785,90	31.785,90	0,00	32.000,00	-214,10
		0,00	31.785,90	31.785,90	31.785,90	0,00	32.000,00	-214,10
56								
562								
562000								
1/562000-752000	26		893.010,22	893.010,22	893.010,22		892.400,00	610,22
		0,00	893.010,22	893.010,22	893.010,22	0,00	892.400,00	610,22
		0,00	893.010,22	893.010,22	893.010,22	0,00	892.400,00	610,22
		0,00	945.609,02	945.609,02	945.609,02	0,00	946.100,00	-490,98

Rechnungsabschluss 2019
Ordentlicher Haushalt

Einnahmen		RQ	Anf. Rest	Anordnungssoll	Gesamtssoll	Ist	Schl. Rest	VA+NVA	Soll - VA
6 Straßen- und Wasserbau Verkehr									
61	Straßenbau								
612	Ersatzbezeichnung Unterabschnitt								
612000	Gemeindestraßen								
2/612000+828000	Rückersätze v.Ausgaben	18		160,32	160,32	160,32			160,32
2/612000+829000	Sonstige Einnahmen	18		261,25	261,25	261,25		100,00	161,25
2/612000+861000	Zinsenzuschuß des Landes	15		1.542,18	1.542,18	1.542,18		1.900,00	-357,82
	612 Ersatzbezeichnung Unterabschnitt		0,00	1.963,75	1.963,75	1.963,75	0,00	2.000,00	-36,25
616	Ersatzbezeichnung Unterabschnitt								
616000	Sonstige Straßen und Wege								
	616 Ersatzbezeichnung Unterabschnitt		0,00	0,00	0,00	0,00	0,00	0,00	0,00
	61 Straßenbau		0,00	1.963,75	1.963,75	1.963,75	0,00	2.000,00	-36,25
63	Schutzwasserbau								
633	Ersatzbezeichnung Unterabschnitt								
633000	Schutzwasserbau								
	633 Ersatzbezeichnung Unterabschnitt		0,00	0,00	0,00	0,00	0,00	0,00	0,00
639	Ersatzbezeichnung Unterabschnitt								
639000	Hochwasserschutz								

**Rechnungsabschluss 2019
Ordentlicher Haushalt**

Ausgaben	RQ	Anf. Rest	Anordnungssoll	Gesamtsoll	Ist	Schl. Rest	VA+NVA	Soll - VA
6 Straßen- und Wasserbau Verkehr								
61 Straßenbau								
612 Ersatzbezeichnung Unterabschnitt								
612000 Gemeindestraßen								
1/612000-346000 Tilgung Bankdarlehen	65		95.447,34	95.447,34	95.447,34		95.400,00	47,34
1/612000-400000 Geringwertige Wirtschaftsgüter	23		337,00	337,00	337,00			337,00
1/612000-459000 Sonstige Verbrauchsgüter	23		237,00	237,00	237,00			237,00
1/612000-511000 Bezüge VB./Arbeiter	20		21.370,30	21.370,30	21.370,30		19.000,00	2.370,30
1/612000-580000 DGB.zum Ausgleichsfonds	20		771,15	771,15	771,15		800,00	-28,85
1/612000-581000 DGB. Sozialversicherung	20		4.349,61	4.349,61	4.349,61		4.000,00	349,61
1/612000-582100 MV-Beiträge	20		149,95	149,95	149,95		100,00	49,95
1/612000-611000 Instandhaltung der Gde. Straßen, Stege, Radweg	24		28.556,03	28.556,03	28.556,03		18.000,00	10.556,03
1/612000-619000 Instandhaltung Marktplatz und Brunnen	24		3.757,31	3.757,31	3.757,31		4.000,00	-242,69
1/612000-650000 Kreditzinsen	25		3.259,73	3.259,73	3.259,73		4.700,00	-1.440,27
1/612000-701000 Pachtzins	24		371,07	371,07	371,07		600,00	-228,93
1/612000-728000 Winterdienst und Streumaterial	24		61.411,39	61.411,39	61.411,39		80.000,00	-18.588,61
1/612000-729000 Sonstige Ausgaben	24		545,99	545,99	545,99			545,99
612 Ersatzbezeichnung Unterabschnitt		0,00	220.563,87	220.563,87	220.563,87	0,00	226.600,00	-6.036,13
616 Ersatzbezeichnung Unterabschnitt								
616000 Sonstige Straßen und Wege								
1/616000-611000 Instandhaltung Rundwanderweg u. sonst. Stege u. Wege	24		643,45	643,45	643,45		1.000,00	-356,55
1/616000-670000 Versicherungen	24		11,90	11,90	11,90			11,90
1/616000-728000 Förderung Schneeräumung	24		45.519,20	45.519,20	45.519,20		45.000,00	519,20
1/616000-728100 Panoramahöhenweg u. sonstige Ausgaben	24						600,00	-600,00
1/616000-778000 Zuschuß f. Brücke	44		1.269,62	1.269,62	1.269,62			1.269,62
616 Ersatzbezeichnung Unterabschnitt		0,00	47.444,17	47.444,17	47.444,17	0,00	46.600,00	844,17
61 Straßenbau		0,00	268.008,04	268.008,04	268.008,04	0,00	273.200,00	-5.191,96
63 Schutzwasserbau								
633 Ersatzbezeichnung Unterabschnitt								
633000 Schutzwasserbau								
1/633000-728000 Entgelte für sonstige Leistungen	24						6.500,00	-6.500,00
633 Ersatzbezeichnung Unterabschnitt		0,00	0,00	0,00	0,00	0,00	6.500,00	-6.500,00
639 Ersatzbezeichnung Unterabschnitt								
639000 Hochwasserschutz								
1/639000-346000 Tilgung Bankdarlehen	65		6.666,68	6.666,68	6.666,68		6.700,00	-33,32

Rechnungsabschluss 2019
Ordentlicher Haushalt

Marktgemeinde Ybbsitz

Einnahmen		RQ	Anf. Rest	Anordnungssoll	Gesamtssoll	Ist	Schl. Rest	VA+NVA	Soll - VA
639	Ersatzbezeichnung Unterabschnitt		0,00	0,00	0,00	0,00	0,00	0,00	0,00
63	Schutzwasserbau		0,00	0,00	0,00	0,00	0,00	0,00	0,00
64	Straßenverkehr								
640	Ersatzbezeichnung Unterabschnitt								
640000	Einrichtg.u.Maßn.n.d. Straßenverkehrsordnung								
2/640000+868000	Gemeindestraßenstrafen	16		2.145,00	2.145,00	2.145,00		1.500,00	645,00
640	Ersatzbezeichnung Unterabschnitt		0,00	2.145,00	2.145,00	2.145,00	0,00	1.500,00	645,00
649	Ersatzbezeichnung Unterabschnitt								
649000	Sonstige Einrichtungen u.Maßnahmen								
649	Ersatzbezeichnung Unterabschnitt		0,00	0,00	0,00	0,00	0,00	0,00	0,00
64	Straßenverkehr		0,00	2.145,00	2.145,00	2.145,00	0,00	1.500,00	645,00
68	Post- und Fernmelde- verkehr								
680	Ersatzbezeichnung Unterabschnitt								
680000	Post- und Telekommunikationsdienste								
2/680000+828000	Rückersätze v.Ausgaben	18		768,00	768,00	768,00			768,00
680	Ersatzbezeichnung Unterabschnitt		0,00	768,00	768,00	768,00	0,00	0,00	768,00
68	Post- und Fernmelde- verkehr		0,00	768,00	768,00	768,00	0,00	0,00	768,00
6	Straßen- und Wasserbau Verkehr		0,00	4.876,75	4.876,75	4.876,75	0,00	3.500,00	1.376,75

**Rechnungsabschluss 2019
Ordentlicher Haushalt**

Ausgaben		RQ	Anf. Rest	Anordnungssoll	Gesamtsoll	Ist	Schl. Rest	VA+NVA	Soll - VA
1/639000-600000	Strom	24		349,36	349,36	349,36		300,00	49,36
1/639000-631000	Telekommunikationsdienste	24		127,29	127,29	127,29		100,00	27,29
1/639000-650000	Kreditzinsen	25		722,88	722,88	722,88		900,00	-177,12
1/639000-710000	Öffentliche Abgaben (Ausgaben) ohne Gebühren gemäß FAG	24		165,00	165,00	165,00		200,00	-35,00
1/639000-728000	Entgelte für sonstige Leistungen	24		894,11	894,11	894,11		100,00	794,11
1/639000-728100	Entschädigung Alarmierung	24		480,00	480,00	480,00		500,00	-20,00
639	Ersatzbezeichnung Unterabschnitt		0,00	9.405,32	9.405,32	9.405,32	0,00	8.800,00	605,32
63	Schutzwasserbau		0,00	9.405,32	9.405,32	9.405,32	0,00	15.300,00	-5.894,68
64	Straßenverkehr								
640	Ersatzbezeichnung Unterabschnitt								
640000	Einrichtg.u.Maßn.n.d. Straßenverkehrsordnung								
1/640000-050000	Ankauf von Verkehrs zeichen und Spiegeln	40		5.365,91	5.365,91	5.365,91		3.000,00	2.365,91
1/640000-619000	Instandh.v.Verkehrs zeichen und Spiegeln	24		8,24	8,24	8,24		100,00	-91,76
1/640000-728000	Entgelte für sonstige Leistungen	24		2.198,69	2.198,69	2.198,69		2.300,00	-101,31
640	Ersatzbezeichnung Unterabschnitt		0,00	7.572,84	7.572,84	7.572,84	0,00	5.400,00	2.172,84
649	Ersatzbezeichnung Unterabschnitt								
649000	Sonstige Einrichtungen u.Maßnahmen								
1/649000-728000	Haltestellen	24		36,70	36,70	36,70		200,00	-163,30
649	Ersatzbezeichnung Unterabschnitt		0,00	36,70	36,70	36,70	0,00	200,00	-163,30
64	Straßenverkehr		0,00	7.609,54	7.609,54	7.609,54	0,00	5.600,00	2.009,54
68	Post- und Fernmelde- verkehr								
680	Ersatzbezeichnung Unterabschnitt								
680000	Post- und Telekommunikationsdienste								
1/680000-600000	Beleuchtung/Öffentl. Fernsprecher	24		351,31	351,31	351,31		300,00	51,31
1/680000-728000	Glasfaserversorgung u.Entgelte f.sonst. Leistungen	24		3.517,70	3.517,70	3.517,70			3.517,70
680	Ersatzbezeichnung Unterabschnitt		0,00	3.869,01	3.869,01	3.869,01	0,00	300,00	3.569,01
68	Post- und Fernmelde- verkehr		0,00	3.869,01	3.869,01	3.869,01	0,00	300,00	3.569,01
6	Straßen- und Wasserbau Verkehr		0,00	288.891,91	288.891,91	288.891,91	0,00	294.400,00	-5.508,09

**Rechnungsabschluss 2019
Ordentlicher Haushalt**

Marktgemeinde Ybbsitz

Einnahmen		RQ	Anf. Rest	Anordnungssoll	Gesamtsoll	Ist	Schl. Rest	VA+NVA	Soll - VA
7 Wirtschaftsförderung									
71	Grundlagenverbesserung Land-u.Forstwirtschaft								
710	Ersatzbezeichnung Unterabschnitt								
710000	Land-u.forstwirtsch. Wegebau								
2/710000+861000	Zinsenzuschuss	15		182,48	182,48	182,48		1.100,00	-917,52
	710 Ersatzbezeichnung Unterabschnitt		0,00	182,48	182,48	182,48	0,00	1.100,00	-917,52
	71 Grundlagenverbesserung Land-u.Forstwirtschaft		0,00	182,48	182,48	182,48	0,00	1.100,00	-917,52
74	Sonstige Förderung der Land-u.Forstwirtschaft								
742	Ersatzbezeichnung Unterabschnitt								
742000	Zuchttierförderung								
	742 Ersatzbezeichnung Unterabschnitt		0,00	0,00	0,00	0,00	0,00	0,00	0,00
749	Ersatzbezeichnung Unterabschnitt								
749000	Sonstige Einrichtungen und Maßnahmen								
	749 Ersatzbezeichnung Unterabschnitt		0,00	0,00	0,00	0,00	0,00	0,00	0,00
	74 Sonstige Förderung der Land-u.Forstwirtschaft		0,00	0,00	0,00	0,00	0,00	0,00	0,00
77	Fremdenverkehrs- förderung								
771	Ersatzbezeichnung Unterabschnitt								
771000	Maßnahmen z. Förderung des Fremdenverkehrs								
2/771000+829000	Sonstige Einnahmen	18		672,69	672,69	672,69		100,00	572,69
	771 Ersatzbezeichnung Unterabschnitt		0,00	672,69	672,69	672,69	0,00	100,00	572,69
	77 Fremdenverkehrs- förderung		0,00	672,69	672,69	672,69	0,00	100,00	572,69

**Rechnungsabschluss 2019
Ordentlicher Haushalt**

Ausgaben	RQ	Anf. Rest	Anordnungssoll	Gesamtsoll	Ist	Schl. Rest	VA+NVA	Soll - VA
7 Wirtschaftsförderung								
71	Grundlagenverbesserung Land-u.Forstwirtschaft							
710	Ersatzbezeichnung Unterabschnitt							
710000	Land-u.forstwirtsch. Wegebau							
1/710000-346000			10.716,00	10.716,00	10.716,00		10.700,00	16,00
1/710000-650000			696,52	696,52	696,52		1.100,00	-403,48
1/710000-728000			14.336,36	14.336,36	14.336,36		9.500,00	4.836,36
710	Ersatzbezeichnung Unterabschnitt	0,00	25.748,88	25.748,88	25.748,88	0,00	21.300,00	4.448,88
71	Grundlagenverbesserung Land-u.Forstwirtschaft	0,00	25.748,88	25.748,88	25.748,88	0,00	21.300,00	4.448,88
74	Sonstige Förderung der Land-u.Forstwirtschaft							
742	Ersatzbezeichnung Unterabschnitt							
742000	Zuchttierförderung							
1/742000-768000			971,26	971,26	971,26		1.000,00	-28,74
742	Ersatzbezeichnung Unterabschnitt	0,00	971,26	971,26	971,26	0,00	1.000,00	-28,74
749	Ersatzbezeichnung Unterabschnitt							
749000	Sonstige Einrichtungen und Maßnahmen							
1/749000-728000			34.690,60	34.690,60	34.690,60		37.000,00	-2.309,40
749	Ersatzbezeichnung Unterabschnitt	0,00	34.690,60	34.690,60	34.690,60	0,00	37.000,00	-2.309,40
74	Sonstige Förderung der Land-u.Forstwirtschaft	0,00	35.661,86	35.661,86	35.661,86	0,00	38.000,00	-2.338,14
77	Fremdenverkehrs- förderung							
771	Ersatzbezeichnung Unterabschnitt							
771000	Maßnahmen z. Förderung des Fremdenverkehrs							
1/771000-457000			1.082,50	1.082,50	1.082,50		1.000,00	82,50
1/771000-560000			57,96	57,96	57,96		200,00	-142,04
1/771000-630000			568,98	568,98	568,98		500,00	68,98
1/771000-700000			12.500,00	12.500,00	12.500,00		12.500,00	
1/771000-726000			21.969,00	21.969,00	21.969,00		21.500,00	469,00
1/771000-728000			8.462,47	8.462,47	8.462,47		6.000,00	2.462,47
1/771000-728200			7.989,32	7.989,32	7.989,32		8.000,00	-10,68
1/771000-729000			425,53	425,53	425,53		300,00	125,53
1/771000-757000			5.545,15	5.545,15	5.545,15		3.000,00	2.545,15
1/771000-757100			1.000,00	1.000,00	1.000,00		1.000,00	
771	Ersatzbezeichnung Unterabschnitt	0,00	59.600,91	59.600,91	59.600,91	0,00	54.000,00	5.600,91
77	Fremdenverkehrs- förderung	0,00	59.600,91	59.600,91	59.600,91	0,00	54.000,00	5.600,91

Rechnungsabschluss 2019
Ordentlicher Haushalt

Einnahmen		RQ	Anf. Rest	Anordnungssoll	Gesamtssoll	Ist	Schl. Rest	VA+NVA	Soll - VA
78	Förderung v.Hander, Gewerbe und Industrie								
789	Ersatzbezeichnung Unterabschnitt								
789000	Sonstige Einrichtungen und Maßnahmen								
2/789000+861000	Förderung Nö.Land	15		3.400,00	3.400,00	3.400,00			3.400,00
<hr/>									
789	Ersatzbezeichnung Unterabschnitt		0,00	3.400,00	3.400,00	3.400,00	0,00	0,00	3.400,00
78	Förderung v.Hander, Gewerbe und Industrie		0,00	3.400,00	3.400,00	3.400,00	0,00	0,00	3.400,00
7	Wirtschaftsförderung		0,00	4.255,17	4.255,17	4.255,17	0,00	1.200,00	3.055,17

**Rechnungsabschluss 2019
Ordentlicher Haushalt**

Ausgaben		RQ	Anf. Rest	Anordnungssoll	Gesamtssoll	Ist	Schl. Rest	VA+NVA	Soll - VA
78	Förderung v.Hander, Gewerbe und Industrie								
789	Ersatzbezeichnung Unterabschnitt								
789000	Sonstige Einrichtungen und Maßnahmen								
1/789000-631000	Telekommunikationsdienste Hotspots/Wlan Marktplatz	24		119,40	119,40	119,40		100,00	19,40
1/789000-728000	Ortskernbelebung	24						2.000,00	-2.000,00
1/789000-728100	Gemeinde21 - Gemeindeimpuls	24		6.100,00	6.100,00	6.100,00		2.000,00	4.100,00
1/789000-728200	Interkommunaler Kooperationsplan	24		2.818,91	2.818,91	2.818,91			2.818,91
1/789000-755000	Gesellschafterzuschuss Immobilien	27		50.000,00	50.000,00	50.000,00			50.000,00
1/789000-755100	Laufende Transferzahlung an Unternehmen	27		2.000,00	2.000,00	2.000,00			2.000,00
1/789000-756000	Zinsen-u.Investitionszuschüsse	27		2.115,90	2.115,90	2.115,90		2.500,00	-384,10
1/789000-756200	Förderung Wipa	27		101.181,59	101.181,59	101.181,59		72.000,00	29.181,59
789	Ersatzbezeichnung Unterabschnitt		0,00	164.335,80	164.335,80	164.335,80	0,00	78.600,00	85.735,80
78	Förderung v.Hander, Gewerbe und Industrie		0,00	164.335,80	164.335,80	164.335,80	0,00	78.600,00	85.735,80
7	Wirtschaftsförderung		0,00	285.347,45	285.347,45	285.347,45	0,00	191.900,00	93.447,45

Rechnungsabschluss 2019
Ordentlicher Haushalt

Einnahmen		RQ	Anf. Rest	Anordnungssoll	Gesamtssoll	Ist	Schl. Rest	VA+NVA	Soll - VA
8 Dienstleistungen									
81	Öffentliche Einrichtungen								
812	Ersatzbezeichnung Unterabschnitt								
812000	Öffentliches WC								
	812 Ersatzbezeichnung Unterabschnitt		0,00	0,00	0,00	0,00	0,00	0,00	0,00
814	Ersatzbezeichnung Unterabschnitt								
814000	Straßenreinigung								
	814 Ersatzbezeichnung Unterabschnitt		0,00	0,00	0,00	0,00	0,00	0,00	0,00
815	Ersatzbezeichnung Unterabschnitt								
815000	Park- u.Gartenanlagen, Kinderspielplätze								
2/815000+817000	Personalkostenersätze	13		16.097,97	16.097,97	16.097,97		21.000,00	-4.902,03

Rechnungsabschluss 2019 Ordentlicher Haushalt

Ausgaben		RQ	Anf. Rest	Anordnungssoll	Gesamtsoll	Ist	Schl. Rest	VA+NVA	Soll - VA
8 Dienstleistungen									
81	Öffentliche Einrichtungen								
812	Ersatzbezeichnung Unterabschnitt								
812000	Öffentliches WC								
1/812000-400000	Geringwertige Wirtschaftsgüter	23		60,73	60,73	60,73			60,73
1/812000-454000	Reinigungsmittel	23		662,42	662,42	662,42		900,00	-237,58
1/812000-459000	Sonstige Verbrauchsgüter	23		97,02	97,02	97,02		100,00	-2,98
1/812000-511000	Bezüge	20		6.984,48	6.984,48	6.984,48		9.500,00	-2.515,52
1/812000-580000	DGB.zum Ausgleichsfonds	20		272,39	272,39	272,39		400,00	-127,61
1/812000-581000	DGB.Sozialversicherung	20		1.391,21	1.391,21	1.391,21		2.000,00	-608,79
1/812000-582100	MV-Beiträge	20		105,35	105,35	105,35		100,00	5,35
1/812000-600000	Strom	24		385,36	385,36	385,36		400,00	-14,64
1/812000-614000	Instandhaltung Gebäude	24		301,96	301,96	301,96		600,00	-298,04
1/812000-618000	Instandhaltung von sonst. Anlagen	24		108,68	108,68	108,68		200,00	-91,32
1/812000-711000	Gebühren f.d.Ben.v.Gde.Einrichtung u.-anlagen gem. FAG (Ausgabe)	24		500,28	500,28	500,28		700,00	-199,72
1/812000-728000	Entgelte für sonstige Leistungen	24		5.980,48	5.980,48	5.980,48		3.200,00	2.780,48
	812 Ersatzbezeichnung Unterabschnitt		0,00	16.850,36	16.850,36	16.850,36	0,00	18.100,00	-1.249,64
814	Ersatzbezeichnung Unterabschnitt								
814000	Straßenreinigung								
1/814000-400000	Geringwertige Wirtschaftsgüter Werkzeug	23		177,73	177,73	177,73		100,00	77,73
1/814000-728000	Entgelte für sonstige Leistungen	24		6.280,76	6.280,76	6.280,76		6.000,00	280,76
	814 Ersatzbezeichnung Unterabschnitt		0,00	6.458,49	6.458,49	6.458,49	0,00	6.100,00	358,49
815	Ersatzbezeichnung Unterabschnitt								
815000	Park- u.Gartenanlagen, Kinderspielplätze								
1/815000-400000	Geringwertige Wirtschaftsgüter	23		905,47	905,47	905,47		200,00	705,47
1/815000-402000	Ankauf v.Grassamen, Blumen usw.	23		1.714,03	1.714,03	1.714,03		900,00	814,03
1/815000-452000	Treibstoffe	23		745,10	745,10	745,10		700,00	45,10
1/815000-455000	Chemische Mittel (Unkraut-u.Düngem.)	23		11,81	11,81	11,81		100,00	-88,19
1/815000-459000	Sonstige Verbrauchsgüter	23		162,58	162,58	162,58		200,00	-37,42
1/815000-511000	Bezüge VB./Arbeiter	20		55.307,59	55.307,59	55.307,59		49.000,00	6.307,59
1/815000-523000	Bezüge Arb. nicht ganzj. Besch.	20		11.584,41	11.584,41	11.584,41			11.584,41
1/815000-541000	Sachbezüge	20		697,64	697,64	697,64		300,00	397,64
1/815000-580000	DGB.zum Ausgleichsfonds	20		2.583,45	2.583,45	2.583,45		1.900,00	683,45
1/815000-581000	DGB.Sozialversicherung	20		13.494,34	13.494,34	13.494,34		10.400,00	3.094,34
1/815000-582100	MV-Beiträge	20		947,83	947,83	947,83		700,00	247,83
1/815000-590000	Freiwillige Sozialleistungen	20		260,00	260,00	260,00		200,00	60,00

**Rechnungsabschluss 2019
Ordentlicher Haushalt**

Einnahmen		RQ	Anf. Rest	Anordnungssoll	Gesamtsoll	Ist	Schl. Rest	VA+NVA	Soll - VA
815	Ersatzbezeichnung Unterabschnitt		0,00	16.097,97	16.097,97	16.097,97	0,00	21.000,00	-4.902,03
816	Ersatzbezeichnung Unterabschnitt								
816000	Öffentl. Beleuchtung								
2/816000+829000	Sonstige Einnahmen	18		195,00	195,00	195,00			195,00
816	Ersatzbezeichnung Unterabschnitt		0,00	195,00	195,00	195,00	0,00	0,00	195,00
81	Öffentliche Einrichtungen		0,00	16.292,97	16.292,97	16.292,97	0,00	21.000,00	-4.707,03
82	Betriebsähnliche Einrichtgn.u.Betriebe								
820	Ersatzbezeichnung Unterabschnitt								
820000	Bauhof								
2/820000+813000	Erlöse Fuhrleistungen	13		21.022,25	21.022,25	21.022,25		30.000,00	-8.977,75
2/820000+817000	Personalkostenersätze	13		138.956,06	138.956,06	138.956,06		105.000,00	33.956,06
2/820000+817100	Personalkostenersätze AMS	13		18.196,44	18.196,44	18.196,44		3.000,00	15.196,44
2/820000+829000	Sonstige Einnahmen	18		3.401,30	3.401,30	3.365,00	36,30	100,00	3.301,30
2/820000+861000	Zuschüsse des Landes	15		117,14	117,14	117,14		200,00	-82,86

**Rechnungsabschluss 2019
Ordentlicher Haushalt**

Ausgaben		RQ	Anf. Rest	Anordnungssoll	Gesamtsoll	Ist	Schl. Rest	VA+NVA	Soll - VA
1/815000-610000	Erhaltung Erholungswald	24		3.574,23	3.574,23	3.574,23		4.000,00	-425,77
1/815000-616000	Instandhaltung der Rasen-u.Motormäher	24		365,83	365,83	365,83			365,83
1/815000-617000	Instandhaltung Fahrzeuge	24						400,00	-400,00
1/815000-618000	Instandhaltung der Bänke,Werkzeuge, u.a.	24		3.868,81	3.868,81	3.868,81		4.000,00	-131,19
1/815000-728000	Entgelte für sonstige Leistungen	24		12.532,20	12.532,20	12.532,20		12.500,00	32,20
815	Ersatzbezeichnung Unterabschnitt		0,00	108.755,32	108.755,32	108.755,32	0,00	85.500,00	23.255,32
816	Ersatzbezeichnung Unterabschnitt								
816000	Öffentl. Beleuchtung								
1/816000-050000	Sonderanlagen	40		346,89	346,89	346,89		2.000,00	-1.653,11
1/816000-400000	Geringwertige Wirtschaftsgüter	23		50,40	50,40	50,40			50,40
1/816000-511000	Bezüge VB./Arbeiter	20		4.751,46	4.751,46	4.751,46		10.000,00	-5.248,54
1/816000-580000	DGB.zum Ausgleichsfonds	20		183,89	183,89	183,89		400,00	-216,11
1/816000-581000	DGB.Sozialversicherung	20		973,72	973,72	973,72		2.100,00	-1.126,28
1/816000-582100	MV-Beiträge	20		23,95	23,95	23,95		100,00	-76,05
1/816000-600000	Strom	24		23.367,70	23.367,70	23.367,70		28.500,00	-5.132,30
1/816000-619000	Instandhaltung der Straßenbeleuchtung	24		14.740,90	14.740,90	14.740,90		30.000,00	-15.259,10
1/816000-670000	Versicherungen	24		34,41	34,41	34,41		100,00	-65,59
1/816000-728000	Entgelte für sonstige Leistungen	24		3.047,12	3.047,12	3.047,12		3.000,00	47,12
816	Ersatzbezeichnung Unterabschnitt		0,00	47.520,44	47.520,44	47.520,44	0,00	76.200,00	-28.679,56
81	Öffentliche Einrichtungen		0,00	179.584,61	179.584,61	179.584,61	0,00	185.900,00	-6.315,39
82	Betriebsähnliche Einrichtgn.u.Betriebe								
820	Ersatzbezeichnung Unterabschnitt								
820000	Bauhof								
1/820000-020000	Motorsäge	41		5.226,14	5.226,14	5.226,14			5.226,14
1/820000-040000	Fahrzeuge	41		68.031,62	68.031,62	68.031,62		100.000,00	-31.968,38
1/820000-043000	Betriebsausstattung	41		1.044,68	1.044,68	1.044,68		2.000,00	-955,32
1/820000-346000	Tilgung Bankdarlehen	65		10.472,10	10.472,10	10.472,10		10.500,00	-27,90
1/820000-400000	Geringwertige Wirtschaftsgüter	23		5.044,51	5.044,51	5.044,51		2.000,00	3.044,51
1/820000-452000	Treibstoffe	23		8.274,50	8.274,50	8.274,50		10.000,00	-1.725,50
1/820000-453000	Schmier- und Schleifmittel	23		50,96	50,96	50,96		100,00	-49,04
1/820000-454000	Reinigungsmittel	23		576,07	576,07	576,07		300,00	276,07
1/820000-455000	Chemische Mittel	23		9,70	9,70	9,70			9,70
1/820000-456000	Büromaterial	23		8,85	8,85	8,85		100,00	-91,15
1/820000-458000	Mittel zur ärztlichen Betreuung	23		57,45	57,45	57,45			57,45
1/820000-459000	Sonstige Verbrauchsgüter	23		575,20	575,20	575,20		800,00	-224,80
1/820000-511000	Bezüge VB./Arbeiter	20		105.256,47	105.256,47	105.256,47		98.000,00	7.256,47
1/820000-523000	Bezüge Arb. nicht ganzj. Besch.	20		27.636,59	27.636,59	27.636,59		20.000,00	7.636,59

Rechnungsabschluss 2019
Ordentlicher Haushalt

Einnahmen		RQ	Anf. Rest	Anordnungssoll	Gesamtssoll	Ist	Schl. Rest	VA+NVA	Soll - VA
820	Ersatzbezeichnung Unterabschnitt		0,00	181.693,19	181.693,19	181.656,89	36,30	138.300,00	43.393,19
82	Betriebsähnliche Einrichtgn.u.Betriebe		0,00	181.693,19	181.693,19	181.656,89	36,30	138.300,00	43.393,19
83	Betriebsähnliche Einrichtgn.u.Betriebe								
831	Ersatzbezeichnung Unterabschnitt								
831000	Freibäder								
2/831000+810000	Badbenützungsgebühren	13		20.381,05	20.381,05	20.381,05		20.000,00	381,05
2/831000+817000	Personalkostenersätze	13		1.258,04	1.258,04	1.258,04			1.258,04
2/831000+824000	Pacht Buffet	14		1.041,48	1.041,48	1.041,48		1.000,00	41,48
2/831000+824100	Betriebskostenersätze	14		741,34	741,34	741,34		800,00	-58,66
2/831000+829000	Sonstige Einnahmen	18		1.060,00	1.060,00	1.060,00		100,00	960,00

**Rechnungsabschluss 2019
Ordentlicher Haushalt**

Ausgaben	RQ	Anf. Rest	Anordnungssoll	Gesamtsoll	Ist	Schl. Rest	VA+NVA	Soll - VA
1/820000-541000 Sachbezüge	20		5.743,64	5.743,64	5.743,64		1.800,00	3.943,64
1/820000-560000 Reisegebühren	20		338,52	338,52	338,52		500,00	-161,48
1/820000-566000 Dienstjubiläum	20		5.197,80	5.197,80	5.197,80			5.197,80
1/820000-580000 DGB.zum Ausgleichsfonds	20		5.165,66	5.165,66	5.165,66		4.600,00	565,66
1/820000-581000 DGB.Sozialversicherung	20		28.147,64	28.147,64	28.147,64		25.000,00	3.147,64
1/820000-582100 MV-Beiträge	20		1.238,43	1.238,43	1.238,43		900,00	338,43
1/820000-590000 Freiwillige Sozialleistungen	20		1.010,00	1.010,00	1.010,00		800,00	210,00
1/820000-600000 Strom	24		2.612,40	2.612,40	2.612,40		2.900,00	-287,60
1/820000-614000 Instandhaltung Gebäude	24		185,19	185,19	185,19		800,00	-614,81
1/820000-616000 Instandhaltung der Maschinen	24		759,96	759,96	759,96		1.200,00	-440,04
1/820000-617000 Instandhaltung Fahrzeuge	24		7.426,23	7.426,23	7.426,23		12.000,00	-4.573,77
1/820000-618000 Instandhaltung der Werkzeuge u.Einrichtung	24		2.041,98	2.041,98	2.041,98		500,00	1.541,98
1/820000-631000 Telekommunikationsdienste	24		1.161,10	1.161,10	1.161,10		900,00	261,10
1/820000-650000 Kreditzinsen	25		255,63	255,63	255,63		500,00	-244,37
1/820000-670000 Versicherungen	24		6.421,97	6.421,97	6.421,97		6.300,00	121,97
1/820000-701000 Leasing	24		3.639,48	3.639,48	3.639,48		3.900,00	-260,52
1/820000-710000 Öffentliche Abgaben	24		1.899,84	1.899,84	1.899,84		1.600,00	299,84
1/820000-711000 Gebühren f.d.Ben.v.Gde.Einrichtung u.-anlagen gem. FAG (Ausgabe)	24		557,14	557,14	557,14		800,00	-242,86
1/820000-728000 Entgelte für sonstige Leistungen	24		1.671,54	1.671,54	1.671,54		5.000,00	-3.328,46
1/820000-728100 Rundfunkgebühren	24		87,60	87,60	87,60		100,00	-12,40
1/820000-729000 Sonstige Ausgaben	24		49,70	49,70	49,70			49,70
820 Ersatzbezeichnung Unterabschnitt		0,00	307.876,29	307.876,29	307.876,29	0,00	313.900,00	-6.023,71
82 Betriebsähnliche Einrichtgn.u.Betriebe		0,00	307.876,29	307.876,29	307.876,29	0,00	313.900,00	-6.023,71
83 Betriebsähnliche Einrichtgn.u.Betriebe								
831 Ersatzbezeichnung Unterabschnitt								
831000 Freibäder								
1/831000-043000 Betriebsausstattung	41		16.365,00	16.365,00	16.365,00		16.000,00	365,00
1/831000-050000 Sonderanlagen (Lift)	40		7.011,40	7.011,40	7.011,40			7.011,40
1/831000-346000 Tilgung Bankdarlehen	65		66.171,78	66.171,78	66.171,78		66.100,00	71,78
1/831000-400000 Geringwertige Wirtschaftsgüter	23		1.814,13	1.814,13	1.814,13		1.000,00	814,13
1/831000-452000 Treibstoffe	23		107,75	107,75	107,75		100,00	7,75
1/831000-453000 Schmier- und Schleif- mittel	23		26,81	26,81	26,81			26,81
1/831000-454000 Reinigungsmittel	23		457,09	457,09	457,09		1.000,00	-542,91
1/831000-455000 Chemische Mittel	23		7.831,06	7.831,06	7.831,06		7.800,00	31,06
1/831000-456000 Büromaterial	23		57,38	57,38	57,38		100,00	-42,62
1/831000-458000 Mittel zur ärztlichen Betreuung	23		49,85	49,85	49,85		100,00	-50,15
1/831000-459000 Sonstige Verbrauchsgüter	23		423,15	423,15	423,15		500,00	-76,85
1/831000-511000 Bezüge VB./Arbeiter	20		14.754,27	14.754,27	14.754,27		9.000,00	5.754,27

Rechnungsabschluss 2019
Ordentlicher Haushalt

Einnahmen		RQ	Anf. Rest	Anordnungssoll	Gesamtsoil	Ist	Schl. Rest	VA+NVA	Soll - VA
831	Ersatzbezeichnung Unterabschnitt		0,00	24.481,91	24.481,91	24.481,91	0,00	21.900,00	2.581,91
83	Betriebsähnliche Einrichtgn.u.Betriebe		0,00	24.481,91	24.481,91	24.481,91	0,00	21.900,00	2.581,91
84	Marktbestimmende Gemeindebetriebe								
840	Ersatzbezeichnung Unterabschnitt								
840000	Grundbesitz								
2/840000+001000	Grundverkauf	30		13.984,00	13.984,00	13.984,00			13.984,00
2/840000+824000	Erlöse a.Verpachtungen	14		1.010,19	1.010,19	1.010,19		1.000,00	10,19
840	Ersatzbezeichnung Unterabschnitt		0,00	14.994,19	14.994,19	14.994,19	0,00	1.000,00	13.994,19
846	Ersatzbezeichnung Unterabschnitt								
846000	Wohn- und Geschäftsgebäude								
2/846000+824000	Miete	14		200,00	200,00	200,00		100,00	100,00
2/846000+824100	Betriebskostenersätze	14		1.354,74	1.354,74	1.354,74		1.000,00	354,74
2/846000+824200	Baurechtszins	14		320,75	320,75	320,75			320,75
2/846000+861000	Zinsenzuschuss	15		821,10	821,10	821,10		1.000,00	-178,90

**Rechnungsabschluss 2019
Ordentlicher Haushalt**

Ausgaben		RQ	Anf. Rest	Anordnungssoll	Gesamtsoll	Ist	Schl. Rest	VA+NVA	Soll - VA
1/831000-523000	Bezüge Arb. nicht ganzj. Besch.	20		26.849,47	26.849,47	26.849,47		25.000,00	1.849,47
1/831000-580000	DGB.zum Ausgleichsfonds	20		1.311,32	1.311,32	1.311,32		1.300,00	11,32
1/831000-581000	DGB.Sozialversicherung	20		7.176,19	7.176,19	7.176,19		7.200,00	-23,81
1/831000-582100	MV-Beiträge	20		217,95	217,95	217,95		400,00	-182,05
1/831000-590000	Freiwillige Sozialleistungen	20		50,00	50,00	50,00			50,00
1/831000-600000	Strom	24		10.635,28	10.635,28	10.635,28		7.000,00	3.635,28
1/831000-610000	Instandhaltung von Grund und Boden	24		1.192,03	1.192,03	1.192,03			1.192,03
1/831000-614000	Instandhaltung Gebäude	24		3.655,94	3.655,94	3.655,94		2.500,00	1.155,94
1/831000-616000	Instandhaltung von Maschinen (Rasenmäher)	24		157,33	157,33	157,33		100,00	57,33
1/831000-618000	Instandhaltung der Werkzeuge u. Einrichtung	24		331,68	331,68	331,68		3.000,00	-2.668,32
1/831000-619000	Instandhaltung der Sonderanlagen	24		8.759,03	8.759,03	8.759,03		6.000,00	2.759,03
1/831000-630000	Porto	24		4,81	4,81	4,81			4,81
1/831000-631000	Telekommunikationsdienste	24		682,42	682,42	682,42		400,00	282,42
1/831000-641000	Prüfungskosten	24		1.301,40	1.301,40	1.301,40		1.200,00	101,40
1/831000-650000	Kreditzinsen	25		1.714,55	1.714,55	1.714,55		3.800,00	-2.085,45
1/831000-670000	Versicherungen	24		1.429,42	1.429,42	1.429,42		1.500,00	-70,58
1/831000-701000	Pachtzinse	24		3.200,00	3.200,00	3.200,00		3.200,00	
1/831000-710000	Öffentliche Abgaben (Ausgaben), ohne Gebühren gemäß FAG	24		262,72	262,72	262,72		300,00	-37,28
1/831000-711000	Gebühren f.d.Ben.v.Gde.Einrichtung u.-anlagen gem. FAG (Ausgabe)	24		6.596,79	6.596,79	6.596,79		7.000,00	-403,21
1/831000-728000	Entgelte für sonstige Leistungen	24		3.191,11	3.191,11	3.191,11		4.000,00	-808,89
1/831000-729000	Sonstige Ausgaben	24		571,27	571,27	571,27		100,00	471,27
831	Ersatzbezeichnung Unterabschnitt		0,00	194.360,38	194.360,38	194.360,38	0,00	175.700,00	18.660,38
83	Betriebsähnliche Einrichtgn.u.Betriebe		0,00	194.360,38	194.360,38	194.360,38	0,00	175.700,00	18.660,38
84	Marktbestimmende Gemeindebetriebe								
840	Ersatzbezeichnung Unterabschnitt								
840000	Grundbesitz								
1/840000-001000	Grundablöse	40		30.046,83	30.046,83	30.046,83			30.046,83
1/840000-640000	Notarkosten	24		510,82	510,82	510,82			510,82
1/840000-710000	Öffentliche Abgaben (inkl.Immobilienertragsteuer)	24		7.489,10	7.489,10	7.489,10		100,00	7.389,10
1/840000-728000	Entgelte für sonstige Leistungen (Gebühren ua.)	24						200,00	-200,00
840	Ersatzbezeichnung Unterabschnitt		0,00	38.046,75	38.046,75	38.046,75	0,00	300,00	37.746,75
846	Ersatzbezeichnung Unterabschnitt								
846000	Wohn- und Geschäftsgebäude								
1/846000-346000	Tilgung Bankdarlehen	65		4.000,00	4.000,00	4.000,00		4.000,00	
1/846000-454000	Reinigungsmittel	23		4,98	4,98	4,98		100,00	-95,02
1/846000-459000	Sonstige Verbrauchsgüter	23		4,39	4,39	4,39		100,00	-95,61
1/846000-600000	Strom	24		3.635,64	3.635,64	3.635,64		900,00	2.735,64

**Rechnungsabschluss 2019
Ordentlicher Haushalt**

Einnahmen	RQ	Anf. Rest	Anordnungssoll	Gesamtsoll	Ist	Schl. Rest	VA+NVA	Soll - VA
846	Ersatzbezeichnung Unterabschnitt	0,00	2.696,59	2.696,59	2.696,59	0,00	2.100,00	596,59
84	Marktbestimmende Gemeindebetriebe	0,00	17.690,78	17.690,78	17.690,78	0,00	3.100,00	14.590,78
85	Ersatzbezeichnung Abschnitt							
850	Ersatzbezeichnung Unterabschnitt							
850000	Wasserversorgung							
2/850000+828000	Rückersätze v. Ausgaben	18	73,20	73,20	73,20			73,20
2/850000+850000	Wasseranschluss-und Ergänzungsabgabe	10	22.201,66	22.201,66	22.201,66	8.000,00		14.201,66
2/850000+852100	Bereitstellungsgebühr	12	132,01	45.440,99	45.573,00	44.500,00		940,99
2/850000+852200	Wasserbezugsgebühr	12	232,75	129.169,48	129.402,23	130.000,00		-830,52
2/850000+860000	Annuitätenzuschuß	15		33.888,72	33.888,72	33.300,00		588,72
850	Ersatzbezeichnung Unterabschnitt							
		364,76	230.774,05	231.138,81	231.138,81	0,00	215.800,00	14.974,05

**Rechnungsabschluss 2019
Ordentlicher Haushalt**

Ausgaben		RQ	Anf. Rest	Anordnungssoll	Gesamtsoll	Ist	Schl. Rest	VA+NVA	Soll - VA
1/846000-614000	Instandhaltung Gebäude	24		139,29	139,29	139,29		200,00	-60,71
1/846000-650000	Kreditzinsen	25		832,47	832,47	832,47		1.000,00	-167,53
1/846000-670000	Versicherungen	24		238,09	238,09	238,09		200,00	38,09
1/846000-700000	Miete/Betriebskosten	24		1.353,33	1.353,33	1.353,33		1.400,00	-46,67
1/846000-710000	Öffentliche Abgaben (Ausgaben) ohne Gebühren gemäß FAG	24		306,76	306,76	306,76		200,00	106,76
1/846000-711000	Geb. für die Ben. von Gde.Einricht- ungen u. -anlag. gem. FAG (Ausgabe)	24		498,16	498,16	498,16		800,00	-301,84
1/846000-728000	Entgelte für sonstige Leistungen	24		34.350,48	34.350,48	34.350,48		6.000,00	28.350,48
846	Ersatzbezeichnung Unterabschnitt		0,00	45.363,59	45.363,59	45.363,59	0,00	14.900,00	30.463,59
84	Marktbestimmende Gemeindebetriebe		0,00	83.410,34	83.410,34	83.410,34	0,00	15.200,00	68.210,34
85	Ersatzbezeichnung Abschnitt								
850	Ersatzbezeichnung Unterabschnitt								
850000	Wasserversorgung								
1/850000-040000	Fahrzeuge	41		10.620,00	10.620,00	10.620,00			10.620,00
1/850000-043000	Betriebsausstattung	41		414,40	414,40	414,40			414,40
1/850000-344100	Tilgung von Darlehen UWF	64		9.779,06	9.779,06	9.779,06		9.600,00	179,06
1/850000-346000	Tilgung Bankdarlehen	65		67.070,60	67.070,60	67.070,60		70.700,00	-3.629,40
1/850000-400000	Geringwertige Wirtschaftsgüter	23		369,50	369,50	369,50		100,00	269,50
1/850000-455000	Chemische Mittel (Unkraut-u.Düngem.)	23		280,67	280,67	280,67			280,67
1/850000-510000	Bezüge VB./Angest.	20		4.536,10	4.536,10	4.536,10		4.600,00	-63,90
1/850000-511000	Bezüge VB./Arbeiter	20		22.967,75	22.967,75	22.967,75		18.500,00	4.467,75
1/850000-580000	DGB.zum Ausgleichsfonds	20		1.065,35	1.065,35	1.065,35		900,00	165,35
1/850000-581000	DGB.Sozialversicherung	20		5.699,22	5.699,22	5.699,22		4.900,00	799,22
1/850000-582100	MV-Beiträge	20		75,49	75,49	75,49		100,00	-24,51
1/850000-600000	Strom	24		8.486,40	8.486,40	8.486,40		8.000,00	486,40
1/850000-617100	Instandhaltung Fahrzeuge	24		33,64	33,64	33,64			33,64
1/850000-618000	Instandhaltung der Wasserzähler	24		1.991,52	1.991,52	1.991,52		2.500,00	-508,48
1/850000-619000	Instandhaltung der Sonderanlagen	24		16.058,10	16.058,10	16.058,10		11.000,00	5.058,10
1/850000-630000	Porto	24		928,73	928,73	928,73		800,00	128,73
1/850000-631000	Telekommunikationsdienste	24		980,10	980,10	980,10		700,00	280,10
1/850000-641000	Prüfungskosten	24		2.760,30	2.760,30	2.760,30		2.200,00	560,30
1/850000-650000	Kreditzinsen	25		8.780,92	8.780,92	8.780,92		10.900,00	-2.119,08
1/850000-670000	Versicherungen	24		597,36	597,36	597,36		600,00	-2,64
1/850000-710000	Öffentliche Abgaben (Ausgaben) ohne Gebühren gemäß FAG	24		11.146,60	11.146,60	11.146,60		10.900,00	246,60
1/850000-726000	Mitgliedsbeiträge	24		145,00	145,00	145,00		100,00	45,00
1/850000-728000	Entgelte für sonstige Leistungen	24		7.615,05	7.615,05	7.615,05		6.000,00	1.615,05
1/850000-729000	Sonstige Ausgaben	24		301,46	301,46	301,46		100,00	201,46
850	Ersatzbezeichnung Unterabschnitt		0,00	182.703,32	182.703,32	182.703,32	0,00	163.200,00	19.503,32

**Rechnungsabschluss 2019
Ordentlicher Haushalt**

Einnahmen		RQ	Anf. Rest	Anordnungssoll	Gesamtsoll	Ist	Schl. Rest	VA+NVA	Soll - VA
851	Ersatzbezeichnung Unterabschnitt								
851000	Abwasserbeseitigung								
2/851000+810000	Erlöse für die Stromlieferung (Einspeisungserlöse)	13		6.559,96	6.559,96	6.559,96		4.000,00	2.559,96
2/851000+817000	Personalkostenersätze	13		11.237,74	11.237,74	11.237,74		10.000,00	1.237,74
2/851000+828000	Rückersätze v.Ausgaben	18						300,00	-300,00
2/851000+829000	Sonstige Einnahmen und Einbringung Senkgrube	18		16.319,05	16.319,05	16.319,05		8.000,00	8.319,05
2/851000+850000	Kanaleinmündungsabgabe	10		9.895,11	9.895,11	9.895,11		12.000,00	-2.104,89
2/851000+852000	Kanalbenutzungsgebühr	12	1.339,42	474.361,74	475.701,16	475.701,16		465.000,00	9.361,74
2/851000+860000	Annuitätenzuschuß	15		589.262,32	589.262,32	589.262,32		589.300,00	-37,68
851	Ersatzbezeichnung Unterabschnitt		1.339,42	1.107.635,92	1.108.975,34	1.108.975,34	0,00	1.088.600,00	19.035,92
852	Ersatzbezeichnung Unterabschnitt								

Rechnungsabschluss 2019
Ordentlicher Haushalt

Marktgemeinde Ybbsitz

Ausgaben		RQ	Anf. Rest	Anordnungsoll	Gesamtsoll	Ist	Schl. Rest	VA+NVA	SoIt - VA
851	Ersatzbezeichnung Unterabschnitt								
851000	Abwasserbeseitigung								
1/851000-040000	Fahrzeuge	41		10.620,00	10.620,00	10.620,00			10.620,00
1/851000-344000	Tilgung von Darlehen UWF	64		164.187,03	164.187,03	164.187,03		164.200,00	-12,97
1/851000-346000	Tilgung Bankdarlehen	65		529.338,50	529.338,50	529.338,50		525.300,00	4.038,50
1/851000-400000	Geringwertige Wirtschaftsgüter	23		2.672,39	2.672,39	2.672,39		1.500,00	1.172,39
1/851000-452000	Treibstoffe	23		194,61	194,61	194,61		100,00	94,61
1/851000-453000	Schmier- und Schleifmittel	23		182,86	182,86	182,86		100,00	82,86
1/851000-454000	Reinigungsmittel	23		64,26	64,26	64,26		300,00	-235,74
1/851000-455000	Chemische Mittel	23		7.746,72	7.746,72	7.746,72		8.500,00	-753,28
1/851000-456000	Büromaterial	23		153,78	153,78	153,78		100,00	53,78
1/851000-459000	Sonstige Verbrauchsgüter	23		268,02	268,02	268,02		700,00	-431,98
1/851000-510000	Bezüge VB./Angest.	20		4.536,10	4.536,10	4.536,10		4.600,00	-63,90
1/851000-511000	Bezüge VB./Arbeiter	20		38.023,21	38.023,21	38.023,21		45.000,00	-6.976,79
1/851000-541000	Sachbezüge	20		285,27	285,27	285,27		200,00	85,27
1/851000-560000	Reisegebühren	20		106,34	106,34	106,34		200,00	-93,66
1/851000-580000	DGB.zum Ausgleichsfonds	20		1.657,30	1.657,30	1.657,30		1.900,00	-242,70
1/851000-581000	DGB.Sozialversicherung	20		8.564,79	8.564,79	8.564,79		10.500,00	-1.935,21
1/851000-582100	MV-Beiträge	20		421,29	421,29	421,29		600,00	-178,71
1/851000-590000	Freiwillige Sozialleistungen	20		150,00	150,00	150,00		100,00	50,00
1/851000-600000	Strom	24		11.063,90	11.063,90	11.063,90		12.000,00	-936,10
1/851000-601000	Gas	24		397,76	397,76	397,76		700,00	-302,24
1/851000-614000	Instandhaltung Gebäude	24		183,98	183,98	183,98		600,00	-416,02
1/851000-617000	Instandhaltung Fahrzeuge	24		98,22	98,22	98,22			98,22
1/851000-618000	Instandhaltung der Werkzeuge, Einrichtung u.sonst.Anlagen	24		1.118,83	1.118,83	1.118,83		1.000,00	118,83
1/851000-619000	Instandhaltung der Sonderanlagen	24	13.241,71	8.349,06	21.590,77	21.590,77		14.000,00	-5.650,94
1/851000-630000	Porto	24		1.559,23	1.559,23	1.559,23		1.300,00	259,23
1/851000-631000	Telekommunikationsdienste	24		1.575,91	1.575,91	1.575,91		1.100,00	475,91
1/851000-650000	Kreditzinsen	25		93.606,62	93.606,62	93.606,62		111.800,00	-18.193,38
1/851000-670000	Versicherungen	24		2.847,76	2.847,76	2.847,76		2.200,00	647,76
1/851000-710000	Öffentliche Abgaben (Ausgaben), ohne Gebühren gemäß FAG	24		15.092,83	15.092,83	15.092,83		13.300,00	1.792,83
1/851000-711000	Gebühren f.d.Ben.v.Gde.Einrichtung u.-anlagen gem. FAG (Ausgabe)	24		277,20	277,20	277,20		500,00	-222,80
1/851000-726000	Mitgliedsbeiträge	24		216,00	216,00	216,00		200,00	16,00
1/851000-728000	Entgelte für sonstige Leistungen	24		48.701,27	48.701,27	48.701,27		40.000,00	8.701,27
1/851000-729000	Sonstige Ausgaben	24						100,00	-100,00
851	Ersatzbezeichnung Unterabschnitt		13.241,71	954.261,04	967.502,75	967.502,75	0,00	962.700,00	-8.438,96
852	Ersatzbezeichnung Unterabschnitt								

Rechnungsabschluss 2019
Ordentlicher Haushalt

Marktgemeinde Ybbsitz

Einnahmen		RQ	Anf. Rest	Anordnungssoll	Gesamtsohl	Ist	Schl. Rest	VA+NVA	Soll - VA
852000	Müllbeseitigung								
2/852000+827000	Ersatz Gemeindeverband	18		24.404,17	24.404,17	24.404,17		22.000,00	2.404,17
2/852000+852000	Abfallwirtschaftsgebühr	12	328,26	168.637,92	168.966,18	168.966,18		167.500,00	1.137,92
852000 Müllbeseitigung			328,26	193.042,09	193.370,35	193.370,35	0,00	189.500,00	3.542,09
852100	Sonst.Abfallwirtschaft								
2/852100+852000	Abfallwirtschaftsabgabe	12	37,32	16.918,75	16.956,07	16.956,07		17.100,00	-181,25
852100 Sonst.Abfallwirtschaft			37,32	16.918,75	16.956,07	16.956,07	0,00	17.100,00	-181,25
852	Ersatzbezeichnung Unterabschnitt								
85	Ersatzbezeichnung Abschnitt								
			365,58	209.960,84	210.326,42	210.326,42	0,00	206.600,00	3.360,84
			2.069,76	1.548.370,81	1.550.440,57	1.550.440,57	0,00	1.511.000,00	37.370,81
86	Land-u.forstwirtschaftliche Betriebe								
866	Ersatzbezeichnung Unterabschnitt								
866000	Forstbetrieb								
2/866000+807000	Erlös aus Nutzholzverkauf	18	1.279,90	8.825,96	10.105,86	10.105,86		1.000,00	7.825,96
2/866000+807100	Erlös aus Brennholzverkauf	18						200,00	-200,00
2/866000+824100	Pachten Genossenschaften	14		295,34	295,34	295,34		300,00	-4,66

Rechnungsabschluss 2019
Ordentlicher Haushalt

Marktgemeinde Ybbsitz

Ausgaben		RQ	Anf. Rest	Anordnungssoll	Gesamtssoll	Ist	Schl. Rest	VA+NVA	Soll - VA
852000	Müllbeseitigung								
1/852000-040000	Fahrzeuge	41		10.620,00	10.620,00	10.620,00			10.620,00
1/852000-346000	Tilgung Bankdarlehen	65		19.781,36	19.781,36	19.781,36		19.800,00	-18,64
1/852000-400000	Geringwertige Wirtschaftsgüter	23		565,22	565,22	565,22		2.200,00	-1.634,78
1/852000-403000	Handelswaren (Müllsäcke)	23		1.654,91	1.654,91	1.654,91			1.654,91
1/852000-452000	Treibstoffe	23		326,33	326,33	326,33		100,00	226,33
1/852000-459000	Sonstige Verbrauchsgüter	23		2.626,13	2.626,13	2.626,13		2.000,00	626,13
1/852000-510000	Bezüge VB./Angest.	20		4.536,10	4.536,10	4.536,10		4.600,00	-63,90
1/852000-511000	Bezüge VB./Arbeiter	20		8.215,87	8.215,87	8.215,87		18.000,00	-9.784,13
1/852000-521000	Geldbezüge der ganzjährig beschäftigten Arbeiter	20		1.428,00	1.428,00	1.428,00		1.300,00	128,00
1/852000-560000	Reisegebühren	20		975,66	975,66	975,66		700,00	275,66
1/852000-580000	DGB.zum Ausgleichsfonds	20		495,88	495,88	495,88		900,00	-404,12
1/852000-581000	DGB.Sozialversicherung	20		2.729,69	2.729,69	2.729,69		4.800,00	-2.070,31
1/852000-582100	MV-Beiträge	20		112,87	112,87	112,87		200,00	-87,13
1/852000-590000	Freiwillige Sozialleistungen	20		20,00	20,00	20,00			20,00
1/852000-600000	Strom	24		182,02	182,02	182,02		400,00	-217,98
1/852000-614000	Instandhaltung Gebäude	24		501,08	501,08	501,08		300,00	201,08
1/852000-617000	Instandhaltung Fahrzeuge	24		750,97	750,97	750,97		800,00	-49,03
1/852000-618000	Instandhaltung Einrichtung Werkzeuge	24						100,00	-100,00
1/852000-619000	Instandhaltung Grünschnittbox	24		209,94	209,94	209,94			209,94
1/852000-630000	Porto	24		532,29	532,29	532,29		500,00	32,29
1/852000-650000	Kreditzinsen	25		301,72	301,72	301,72		600,00	-298,28
1/852000-670000	Versicherungen	24		180,00	180,00	180,00		200,00	-20,00
1/852000-726000	Verbandsumlage	24	79.689,60	80.792,65	160.482,25	160.482,25		162.000,00	-81.207,35
1/852000-728000	Entgelte für sonstige Leistungen	24		8.028,47	8.028,47	8.028,47		5.500,00	2.528,47
1/852000-729000	Sonstige Ausgaben	24		88,16	88,16	88,16			88,16
	852000 Müllbeseitigung		79.689,60	145.655,32	225.344,92	225.344,92	0,00	225.000,00	-79.344,68
852100	Sonst.Abfallwirtschaft								
	852100 Sonst.Abfallwirtschaft		0,00	0,00	0,00	0,00	0,00	0,00	0,00
	852 Ersatzbezeichnung Unterabschnitt		79.689,60	145.655,32	225.344,92	225.344,92	0,00	225.000,00	-79.344,68
	85 Ersatzbezeichnung Abschnitt		92.931,31	1.282.619,68	1.375.550,99	1.375.550,99	0,00	1.350.900,00	-68.280,32
86	Land-u.forstwirtschaftliche Betriebe								
866	Ersatzbezeichnung Unterabschnitt								
866000	Forstbetrieb								
1/866000-611000	Instandhaltung der Straßen	24		9.838,17	9.838,17	9.838,17		2.000,00	7.838,17
1/866000-620000	Transporte durch Frächter	24		150,00	150,00	150,00			150,00
1/866000-670000	Versicherungen	24		227,89	227,89	227,89		200,00	27,89

**Rechnungsabschluss 2019
Ordentlicher Haushalt**

Marktgemeinde Ybbsitz

Einnahmen		RQ	Anf. Rest	Anordnungssoll	Gesamtsoll	Ist	Schl. Rest	VA+NVA	Soll.- VA
2/866000+828000	Rückersätze v.Ausgaben	18		11.686,60	11.686,60	11.686,60			11.686,60
866	Ersatzbezeichnung Unterabschnitt		1.279,90	20.807,90	22.087,80	22.087,80	0,00	1.500,00	19.307,90
86	Land-u.forstwirt- schaftliche Betriebe		1.279,90	20.807,90	22.087,80	22.087,80	0,00	1.500,00	19.307,90
87	Wirtschaftliche Unternehmen								
870	Ersatzbezeichnung Unterabschnitt								
870000	Kleinwasserkraftwerk								
2/870000+810000	Leistungserlöse (Einspeiseentgelt)	13		5.328,01	5.328,01	5.328,01		3.000,00	2.328,01
2/870000+828000	Rückersätze v.Ausgaben (Strom)	18		667,44	667,44	667,44		600,00	67,44
870	Ersatzbezeichnung Unterabschnitt		0,00	5.995,45	5.995,45	5.995,45	0,00	3.600,00	2.395,45
87	Wirtschaftliche Unternehmen		0,00	5.995,45	5.995,45	5.995,45	0,00	3.600,00	2.395,45
8	Dienstleistungen		3.349,66	1.815.333,01	1.818.682,67	1.818.646,37	36,30	1.700.400,00	114.933,01

**Rechnungsabschluss 2019
Ordentlicher Haushalt**

Ausgaben		RQ	Anf. Rest	Anordnungssoll	Gesamtssoll	Ist	Schl. Rest	VA+NVA	Soll - VA
1/866000-710000	Öffentliche Abgaben (Ausgaben), ohne Gebühren gemäß FAG	24		7.848,78	7.848,78	7.848,78		5.000,00	2.848,78
1/866000-723000	Repräsentationen	24		35,72	35,72	35,72			35,72
1/866000-728000	Entgelte f. Leistungen von Firmen (Holzerzeugung)	24		5.184,36	5.184,36	5.184,36		5.000,00	184,36
1/866000-728100	Entgelte für Kulturpflege	24		501,32	501,32	501,32		2.000,00	-1.498,68
866	Ersatzbezeichnung Unterabschnitt		0,00	23.786,24	23.786,24	23.786,24	0,00	14.200,00	9.586,24
86	Land-u.forstwirtschaftliche Betriebe		0,00	23.786,24	23.786,24	23.786,24	0,00	14.200,00	9.586,24
87	Wirtschaftliche Unternehmen								
870	Ersatzbezeichnung Unterabschnitt								
870000	Kleinwasserkraftwerk								
1/870000-400000	Geringwertige Wirtschaftsgüter	23						800,00	-800,00
1/870000-453000	Schmier- und Schleifmittel	23		359,22	359,22	359,22		400,00	-40,78
1/870000-459000	Sonstige Verbrauchsgüter	23						100,00	-100,00
1/870000-600000	Strom	24		928,26	928,26	928,26		600,00	328,26
1/870000-614000	Instandhaltung Gebäude	24						600,00	-600,00
1/870000-631000	Telekommunikationsdienste	24		410,00	410,00	410,00			410,00
1/870000-670000	Versicherungen	24		188,53	188,53	188,53			188,53
1/870000-710000	Öffentliche Abgaben (Ausgaben) ohne Gebühren gemäß FAG	24		471,09	471,09	471,09		400,00	71,09
1/870000-728000	Entgelte für sonstige Leistungen	24		3.301,94	3.301,94	3.301,94		6.000,00	-2.698,06
870	Ersatzbezeichnung Unterabschnitt		0,00	5.659,04	5.659,04	5.659,04	0,00	8.900,00	-3.240,96
87	Wirtschaftliche Unternehmen		0,00	5.659,04	5.659,04	5.659,04	0,00	8.900,00	-3.240,96
8	Dienstleistungen		92.931,31	2.077.296,58	2.170.227,89	2.170.227,89	0,00	2.064.700,00	12.596,58

**Rechnungsabschluss 2019
Ordentlicher Haushalt**

Marktgemeinde Ybbsitz

Einnahmen		RQ	Anf. Rest	Anordnungssoll	Gesamtsoll	Ist	Schl. Rest	VA+NVA	Soll - VA
9 Finanzwirtschaft									
90	Gesonderte Verwaltung								
900	Ersatzbezeichnung Unterabschnitt								
900000	Finanzabteilung und Finanzverwaltung								
2/900000+817000	Personalkostenersätze	13		22.615,84	22.615,84	22.615,84		22.000,00	615,84
2/900000+817100	Einhebungsgebühren u. Verwaltungskostenbeitrag	13		1.349,97	1.349,97	1.349,97		1.300,00	49,97
2/900000+817200	Personalkostenersätze AMS Schwarenthorer	13		17.128,52	17.128,52	17.128,52		17.000,00	128,52
2/900000+829000	Sonstige Einnahmen	18		3.598,75	3.598,75	3.598,75		1.800,00	1.798,75
900 Ersatzbezeichnung Unterabschnitt			0,00	44.693,08	44.693,08	44.693,08	0,00	42.100,00	2.593,08
90 Gesonderte Verwaltung			0,00	44.693,08	44.693,08	44.693,08	0,00	42.100,00	2.593,08
91 Kapitalvermögen und Stiftungen									
910	Ersatzbezeichnung Unterabschnitt								
910000	Geldverkehr								
2/910000+823000	Zinsen u. Gr.Diff.	14		1.719,25	1.719,25	1.719,25		100,00	1.619,25
910 Ersatzbezeichnung Unterabschnitt			0,00	1.719,25	1.719,25	1.719,25	0,00	100,00	1.619,25
91 Kapitalvermögen und Stiftungen			0,00	1.719,25	1.719,25	1.719,25	0,00	100,00	1.619,25
92 Öffentliche Abgaben									
920	Ersatzbezeichnung Unterabschnitt								
920000	Ausschließliche Gemeindeabgaben								
2/920000+830000	Grundsteuer A	10		21.595,02	21.595,02	21.595,02		22.200,00	-604,98
2/920000+831000	Grundsteuer B	10		227.108,44	227.108,44	227.108,44		226.000,00	1.108,44
2/920000+833100	Kommunalsteuer	10		1.167.078,24	1.167.078,24	1.167.078,24		1.150.000,00	17.078,24
2/920000+838000	Hundeabgabe	10		4.349,74	4.349,74	4.349,74		4.200,00	149,74
2/920000+841000	Gebrauchsabgabe	10		46.299,23	46.299,23	46.299,23		44.000,00	2.299,23
2/920000+849000	Nebenansprüche(Mahngebühr)	10		363,41	363,41	363,41		300,00	63,41

Rechnungsabschluss 2019
Ordentlicher Haushalt

Marktgemeinde Ybbsitz

Ausgaben		RQ	Anf. Rest	Anordnungssoll	Gesamtsoll	Ist	Schl. Rest	VA+NVA	Soll - VA
9 Finanzwirtschaft									
90	Gesonderte Verwaltung								
900	Ersatzbezeichnung Unterabschnitt								
900000	Finanzabteilung und Finanzverwaltung								
1/900000-400000	Geringwertige Wirtschaftsgüter	23		26,73	26,73	26,73		200,00	-173,27
1/900000-456000	Büromaterial	23		120,09	120,09	120,09		300,00	-179,91
1/900000-457000	Druckwerke, Gesetzbl., Zeitschriften, Formular	23		381,70	381,70	381,70		300,00	81,70
1/900000-510000	Bezüge VB./Angest.	20		99.780,64	99.780,64	99.780,64		101.000,00	-1.219,36
1/900000-560000	Reisegebühren	20		1.041,47	1.041,47	1.041,47		200,00	841,47
1/900000-580000	DGB.zum Ausgleichsfonds	20		3.969,33	3.969,33	3.969,33		4.000,00	-30,67
1/900000-581000	DGB.Sozialversicherung	20		26.162,64	26.162,64	26.162,64		23.000,00	3.162,64
1/900000-582100	MV-Beiträge	20		491,70	491,70	491,70		300,00	191,70
1/900000-590000	Freiwillige Sozialleistungen	20		305,00	305,00	305,00		300,00	5,00
1/900000-616000	Service der Computer	24		5.858,93	5.858,93	5.858,93		3.000,00	2.858,93
1/900000-657000	Geldverkehrsspesen	24		10,00	10,00	10,00			10,00
1/900000-670000	Versicherungen	24		181,16	181,16	181,16		200,00	-18,84
1/900000-710000	Öffentliche Abgaben (Ausgaben) ohne Gebühren gemäß FAG	24		41,10	41,10	41,10			41,10
1/900000-728000	Entgelte für sonstige Leistungen	24		18.167,82	18.167,82	18.167,82		15.000,00	3.167,82
1/900000-729000	Lizenzgebühren	24		2.736,00	2.736,00	2.736,00			2.736,00
900	Ersatzbezeichnung Unterabschnitt		0,00	159.274,31	159.274,31	159.274,31	0,00	147.800,00	11.474,31
90	Gesonderte Verwaltung		0,00	159.274,31	159.274,31	159.274,31	0,00	147.800,00	11.474,31
91	Kapitalvermögen und Stiftungen								
910	Ersatzbezeichnung Unterabschnitt								
910000	Geldverkehr								
1/910000-657000	Geldverkehrsspesen u.Gr.Diff.	24		3.038,83	3.038,83	3.038,83		3.500,00	-461,17
910	Ersatzbezeichnung Unterabschnitt		0,00	3.038,83	3.038,83	3.038,83	0,00	3.500,00	-461,17
91	Kapitalvermögen und Stiftungen		0,00	3.038,83	3.038,83	3.038,83	0,00	3.500,00	-461,17
92	Öffentliche Abgaben								
920	Ersatzbezeichnung Unterabschnitt								
920000	Ausschließliche Gemeindeabgaben								
1/920000-752000	Kosten der Abgabenein- hebung/Gemeindeverband	26		30.400,00	30.400,00	30.400,00		30.500,00	-100,00

**Rechnungsabschluss 2019
Ordentlicher Haushalt**

Marktgemeinde Ybbsitz

Einnahmen		RQ	Anf. Rest	Anordnungssoll	Gesamtsoll	Ist	Schl. Rest	VA+NVA	Soll - VA
2/920000+850000	Aufschließungs-u. Standortabgabe	10		85.610,12	85.610,12	85.610,12		75.000,00	10.610,12
2/920000+856000	Verwaltungsabgabe	10	788,37	11.577,25	12.365,62	12.365,62		8.000,00	3.577,25
2/920000+857000	Kommissionsgebühren	10		55,20	55,20	55,20		800,00	-744,80
920	Ersatzbezeichnung Unterabschnitt		788,37	1.564.036,65	1.564.825,02	1.564.825,02	0,00	1.530.500,00	33.536,65
921	Ersatzbezeichnung Unterabschnitt								
921000	Zwischen Ländern und Gemeinden geteilte Abgaben								
2/921000+834000	Nächtigungstaxe - Ant.f.Gemeinde	10		3.492,33	3.492,33	3.492,33		1.800,00	1.692,33
2/921000+834100	Interessentenbeitrag	10		21.580,34	21.580,34	21.580,34		20.000,00	1.580,34
921	Ersatzbezeichnung Unterabschnitt		0,00	25.072,67	25.072,67	25.072,67	0,00	21.800,00	3.272,67
925	Ersatzbezeichnung Unterabschnitt								
925000	Ertragsanteile a.gemeinschaftlichen Bundesabgaben								
2/925000+859400	Ertragsanteile nach dem ABVS	11		2.939.414,60	2.939.414,60	2.939.414,60		2.865.000,00	74.414,60
925	Ersatzbezeichnung Unterabschnitt		0,00	2.939.414,60	2.939.414,60	2.939.414,60	0,00	2.865.000,00	74.414,60
92	Öffentliche Abgaben		788,37	4.528.523,92	4.529.312,29	4.529.312,29	0,00	4.417.300,00	111.223,92
94	Finanzzuweisungen und Zuschüsse								
941	Ersatzbezeichnung Unterabschnitt								
941000	Finanzzuweisungen und Zuschüsse								
2/941000+860000	Finanzzuweisung des Bundes nach dem FAG §24	15		103.645,00	103.645,00	103.645,00		105.700,00	-2.055,00
941	Ersatzbezeichnung Unterabschnitt		0,00	103.645,00	103.645,00	103.645,00	0,00	105.700,00	-2.055,00
94	Finanzzuweisungen und Zuschüsse		0,00	103.645,00	103.645,00	103.645,00	0,00	105.700,00	-2.055,00
98	Ersatzbezeichnung Abschnitt								
980	Ersatzbezeichnung Unterabschnitt								
980000	Zuführungen a.d.außer ordentlichen Haushalt								
980	Ersatzbezeichnung Unterabschnitt		0,00	0,00	0,00	0,00	0,00	0,00	0,00
98	Ersatzbezeichnung Abschnitt		0,00	0,00	0,00	0,00	0,00	0,00	0,00
99	Ersatzbezeichnung Abschnitt								
990	Ersatzbezeichnung Unterabschnitt								
990000	Überschüsse u. Abgänge								
2/990000+961000	Abwicklung Ist-Überschüsse Vorjahr(e)		269.174,03		269.174,03	269.174,03			
2/990000+963100	Sollüberschuss	82		180.768,33	180.768,33	180.768,33		180.800,00	-31,67
990	Ersatzbezeichnung Unterabschnitt		269.174,03	180.768,33	449.942,36	449.942,36	0,00	180.800,00	-31,67
992	Ersatzbezeichnung Unterabschnitt								

Rechnungsabschluss 2019
Ordentlicher Haushalt

Ausgaben	RQ	Anf. Rest	Anordnungssoll	Gesamtsoll	Ist	Schl. Rest	VA+NVA	Soll - VA
920 Ersatzbezeichnung Unterabschnitt		0,00	30.400,00	30.400,00	30.400,00	0,00	30.500,00	-100,00
921 Ersatzbezeichnung Unterabschnitt								
921000 Zwischen Ländern und Gemeinden geteilte Abgaben								
921 Ersatzbezeichnung Unterabschnitt		0,00	0,00	0,00	0,00	0,00	0,00	0,00
925 Ersatzbezeichnung Unterabschnitt								
925000 Ertragsanteile a.gemeinschaftlichen Bundesabgaben								
925 Ersatzbezeichnung Unterabschnitt		0,00	0,00	0,00	0,00	0,00	0,00	0,00
92 Öffentliche Abgaben		0,00	30.400,00	30.400,00	30.400,00	0,00	30.500,00	-100,00
94 Finanzzuweisungen und Zuschüsse								
941 Ersatzbezeichnung Unterabschnitt								
941000 Finanzzuweisungen und Zuschüsse								
941 Ersatzbezeichnung Unterabschnitt		0,00	0,00	0,00	0,00	0,00	0,00	0,00
94 Finanzzuweisungen und Zuschüsse		0,00	0,00	0,00	0,00	0,00	0,00	0,00
98 Ersatzbezeichnung Abschnitt								
980 Ersatzbezeichnung Unterabschnitt								
980000 Zuführungen a.d.außer ordentlichen Haushalt								
1/980000-910000 Zuführung a.o.Haushalt	85		208.634,04	208.634,04	208.634,04		192.600,00	16.034,04
980 Ersatzbezeichnung Unterabschnitt		0,00	208.634,04	208.634,04	208.634,04	0,00	192.600,00	16.034,04
98 Ersatzbezeichnung Abschnitt		0,00	208.634,04	208.634,04	208.634,04	0,00	192.600,00	16.034,04
99 Ersatzbezeichnung Abschnitt								
990 Ersatzbezeichnung Unterabschnitt								
990000 Überschüsse u. Abgänge								
1/990000-963100 Sollüberschuß -OHH		180.768,33		180.768,33	180.768,33			
990 Ersatzbezeichnung Unterabschnitt		180.768,33	0,00	180.768,33	180.768,33	0,00	0,00	0,00
992 Ersatzbezeichnung Unterabschnitt								

Rechnungsabschluss 2019
Ordentlicher Haushalt

Einnahmen		RQ	Anf. Rest	Anordnungssoll	Gesamtssoll	Ist	Schl. Rest	VA+NVA	Soll - VA
992000	Ausfälle an Kasseneinnahmeresten								
992	Ersatzbezeichnung Unterabschnitt		0,00	0,00	0,00	0,00	0,00	0,00	0,00
99	Ersatzbezeichnung Abschnitt		269.174,03	180.768,33	449.942,36	449.942,36	0,00	180.800,00	-31,67
9	Finanzwirtschaft		269.962,40	4.859.349,58	5.129.311,98	5.129.311,98	0,00	4.746.000,00	113.349,58
	Gesamtsumme		273.699,64	6.972.057,61	7.245.757,25	7.245.388,95	368,30	6.681.700,00	290.357,61

**Rechnungsabschluss 2019
Ordentlicher Haushalt**

Ausgaben		RQ	Anf. Rest	Anordnungssoll	Gesamtssoll	Ist	Schl. Rest	VA+NVA	Soll - VA
992000	Ausfälle an Kasseneinnahmeresten								
1/992000-690000	Kasseneinnahmereste uneinbringl.Forderung	24		879,91	879,91	879,91			879,91
992	Ersatzbezeichnung Unterabschnitt		0,00	879,91	879,91	879,91	0,00	0,00	879,91
99	Ersatzbezeichnung Abschnitt		180.768,33	879,91	181.648,24	181.648,24	0,00	0,00	879,91
9	Finanzwirtschaft		180.768,33	402.227,09	582.995,42	582.995,42	0,00	374.400,00	27.827,09
Gesamtsumme			273.699,64	6.972.057,61	7.245.757,25	7.245.757,25	0,00	6.681.700,00	290.357,61

Haushaltskonten Vorhaben (AOH)

**Rechnungsabschluss 2019
Außerordentlicher Haushalt**

Einnahmen		RQ	Anf. Rest	Anordnungssoll	Gesamtssoll	Ist	Schl. Rest	VA+NVA	Soll - VA
000001	Straßen- und Wegebau, Beleuchtung								
6/612000+346000	Darlehensaufnahme/Bank	55						97.900,00	-97.900,00
6/612000+829000	Bestandentgelt nÖGIG	18						2.000,00	-2.000,00
6/612000+871000	Beihilfen aus Bedarfszuweisung	33		350.000,00	350.000,00	350.000,00		250.000,00	100.000,00
6/612000+871100	Zuschuß des Landes	33		58.273,61	58.273,61	58.273,61			58.273,61
6/612000+910000	Zuführung vom ordentlichen Haushalt	81						20.600,00	-20.600,00
000001 Straßen- und Wegebau, Beleuchtung			0,00	408.273,61	408.273,61	408.273,61	0,00	370.500,00	37.773,61
961000	Abwicklung Ist-Überschüsse Vorjahr(e)		48.578,44		48.578,44	48.578,44			
Summe inkl. Abwicklung Vorjahr			48.578,44	408.273,61	456.852,05	456.852,05	0,00	370.500,00	37.773,61
Gesamtsumme			48.578,44	408.273,61	456.852,05	456.852,05	0,00	370.500,00	37.773,61

**Rechnungsabschluss 2019
Außerordentlicher Haushalt**

Ausgaben		RQ	Anf. Rest	Anordnungssoll	Gesamtsoll	Ist	Schl. Rest	VA+NVA	Soll - VA
000001	Straßen- und Wegebau, Beleuchtung								
5/612000-001000	Grundkauf bei Lagerhaus ua.	40		32.829,52	32.829,52	32.829,52		32.000,00	829,52
5/612000-002000	Gemeindestraßenbau	40	47.656,55	230.495,58	278.152,13	278.152,13		225.000,00	5.495,58
5/612000-002010	Radweg	40		11.254,05	11.254,05	11.254,05		50.000,00	-38.745,95
5/612000-002020	Bahnhofsareal	40						25.000,00	-25.000,00
5/612000-002030	Marktplatzgestaltung	40	921,89	5.481,71	6.403,60	6.403,60		3.500,00	1.981,71
5/612000-002100	Zuschüsse zum Bau von Güterwegen	40						10.000,00	-10.000,00
5/612000-910100	Zuführung an a.o.Vh.2	85		83.707,76	83.707,76	83.707,76			83.707,76
5/816000-050000	Errichtung öffentliche Beleuchtung	40		44.504,99	44.504,99	44.504,99		25.000,00	19.504,99
	000001 Straßen- und Wegebau, Beleuchtung		48.578,44	408.273,61	456.852,05	456.852,05	0,00	370.500,00	37.773,61
	Summe inkl. Abwicklung Vorjahr		48.578,44	408.273,61	456.852,05	456.852,05	0,00	370.500,00	37.773,61
	Gesamtsumme		48.578,44	408.273,61	456.852,05	456.852,05	0,00	370.500,00	37.773,61

**Rechnungsabschluss 2019
Außerordentlicher Haushalt**

Einnahmen		RQ	Anf. Rest	Anordnungssoll	Gesamtsoll	Ist	Schl. Rest	VA+NVA	Soll - VA
000002	Kanalbau								
6/851000+346000	Darlehensaufnahme/Bank	55						123.600,00	-123.600,00
6/851000+850000	Kanaleinmündungsabgabe	10						5.000,00	-5.000,00
6/851000+871000	Beihilfe Nö Wasserwirtschaftsfonds	33		76.800,00	76.800,00	76.800,00		38.400,00	38.400,00
6/851000+910000	Zuführung vom ordentlichen Haushalt	81		57.962,74	57.962,74	57.962,74		50.000,00	7.962,74
6/851000+910100	Zuführung v.a.o.Vorh.1	81		83.707,76	83.707,76	83.707,76			83.707,76
000002 Kanalbau			0,00	218.470,50	218.470,50	218.470,50	0,00	217.000,00	1.470,50
Gesamtsumme			0,00	218.470,50	218.470,50	218.470,50	0,00	217.000,00	1.470,50

**Rechnungsabschluss 2019
Außerordentlicher Haushalt**

Ausgaben		RQ	Anf. Rest	Anordnungssoll	Gesamtssoll	Ist	Schl. Rest	VA+NVA	Soll - VA
000002	Kanalbau								
5/851000-004110	Projekt BA19 (Panlehen, Uferweg, Galgenfeld, Ederlehen)	40		76.689,39	76.689,39	76.689,39		90.000,00	-13.310,61
5/851000-619000	Kanaldeckelsanierung L98	24		40.036,10	40.036,10	40.036,10		45.000,00	-4.963,90
5/851000-728000	Kanalkataster u. Honorarnoten	24		101.745,01	101.745,01	101.745,01		82.000,00	19.745,01
000002 Kanalbau			0,00	218.470,50	218.470,50	218.470,50	0,00	217.000,00	1.470,50
Gesamtsumme			0,00	218.470,50	218.470,50	218.470,50	0,00	217.000,00	1.470,50

**Rechnungsabschluss 2019
Außerordentlicher Haushalt**

Einnahmen		RQ	Anf. Rest	Anordnungssoll	Gesamtssoll	Ist	Schl. Rest	VA+NVA	Soll - VA
000003	Wasserversorgung								
6/850000+346000	Bankdarlehen	55						46.100,00	-46.100,00
6/850000+850000	Wasseranschlussabgabe	10						5.000,00	-5.000,00
6/850000+910000	Zuführung vom ordentlichen Haushalt	81		81.377,97	81.377,97	81.377,97			81.377,97
	000003 Wasserversorgung		0,00	81.377,97	81.377,97	81.377,97	0,00	51.100,00	30.277,97
961000	Ist-Überschüsse		3.944,44		3.944,44	3.944,44			
963100	Sollüberschuss	82		3.944,44	3.944,44	3.944,44		3.900,00	44,44
	Summe inkl. Abwicklung Vorjahr		3.944,44	85.322,41	89.266,85	89.266,85	0,00	55.000,00	30.322,41
966000	Abwicklung Ist-Abgänge laufendes Jahr			33.526,14	33.526,14	33.526,14			33.526,14
968000	Soll-Abgang laufendes Jahr			33.526,14	33.526,14		33.526,14		33.526,14
	Gesamtsumme		3.944,44	152.374,69	156.319,13	122.792,99	33.526,14	55.000,00	97.374,69

**Rechnungsabschluss 2019
Außerordentlicher Haushalt**

Ausgaben	RQ	Anf. Rest	Anordnungssoll	Gesamtsoll	Ist	Schl. Rest	VA+NVA	Soll - VA
000003 Wasserversorgung								
5/850000-004080 Projekt BA13 (Panlehen,Uferw.,Gaigenf.,Ederlehen,Sonnleiten,Schütt)	40		63.214,67	63.214,67	63.214,67		45.000,00	18.214,67
5/850000-619000 Instandhaltung Wasserschieber	24		6.482,15	6.482,15	6.482,15			6.482,15
5/850000-728000 Wasserleitungskataster u.Honorarnoten	24		49.151,73	49.151,73	49.151,73		10.000,00	39.151,73
000003 Wasserversorgung		0,00	118.848,55	118.848,55	118.848,55	0,00	55.000,00	63.848,55
963100 Sollüberschuss		3.944,44		3.944,44	3.944,44			
Summe inkl. Abwicklung Vorjahr		3.944,44	118.848,55	122.792,99	122.792,99	0,00	55.000,00	63.848,55
966000 Ist-Abgang laufendes Jahr			33.526,14	33.526,14		33.526,14		33.526,14
Gesamtsumme		3.944,44	152.374,69	156.319,13	122.792,99	33.526,14	55.000,00	97.374,69

**Rechnungsabschluss 2019
Außerordentlicher Haushalt**

Einnahmen		RQ	Anf. Rest	Anordnungssoll	Gesamtssoll	ist	Schl. Rest	VA+NVA	Soll - VA
000004	Wildbachverbauung								
6/633000+870000	Beihilfen vom Bund	33		7.500,00	7.500,00	7.500,00		24.000,00	-16.500,00
6/633000+871000	Beihilfen vom Land NÖ	33		2.250,00	2.250,00	2.250,00		6.000,00	-3.750,00
6/633000+910000	Zuführung vom ordentl. Haushalt	81		15.752,26	15.752,26	15.752,26		10.000,00	5.752,26
	000004 Wildbachverbauung		0,00	25.502,26	25.502,26	25.502,26	0,00	40.000,00	-14.497,74
	Gesamtsumme		0,00	25.502,26	25.502,26	25.502,26	0,00	40.000,00	-14.497,74

**Rechnungsabschluss 2019
Außerordentlicher Haushalt**

Ausgaben	RQ	Anf. Rest	Anordnungssoll	Gesamtsoll	Ist	Schl. Rest	VA+NVA	SoIl - VA
000004 Wildbachverbauung								
5/633000-002200 Wildbachverbauung zur Sicherg. öff. Wege u. Str	40		22.124,02	22.124,02	22.124,02		40.000,00	-17.875,98
5/633000-728000 Entgelte für sonstige Leistungen	24		3.378,24	3.378,24	3.378,24			3.378,24
000004 Wildbachverbauung		0,00	25.502,26	25.502,26	25.502,26	0,00	40.000,00	-14.497,74
Gesamtsumme		0,00	25.502,26	25.502,26	25.502,26	0,00	40.000,00	-14.497,74

**Rechnungsabschluss 2019
Außerordentlicher Haushalt**

Einnahmen		RQ	Anf. Rest	Anordnungssoll	Gesamtssoll	Ist	Schl. Rest	VA+NVA	Soll - VA
000005	Güterweg Erhaltung								
6/710000+828000	Rückersätze von Interessenten	18		8.137,38	8.137,38	8.137,38		34.400,00	-26.262,62
6/710000+871000	Beihilfen aus Bedarfszuweisung	33		33.750,00	33.750,00	33.750,00		51.800,00	-18.050,00
6/710000+871100	Rückersatz von Nö ABB	33		11.250,00	11.250,00	11.250,00		51.800,00	-40.550,00
6/710000+910000	Zuführung vom ordentlichen Haushalt	81		53.541,07	53.541,07	53.541,07		92.000,00	-38.458,93
	000005 Güterweg Erhaltung		0,00	106.678,45	106.678,45	106.678,45	0,00	230.000,00	-123.321,55
	Gesamtsumme		0,00	106.678,45	106.678,45	106.678,45	0,00	230.000,00	-123.321,55

**Rechnungsabschluss 2019
Außerordentlicher Haushalt**

Ausgaben		RQ	Anf. Rest	Anordnungssoll	Gesamtsoll	Ist	Schl. Rest	VA+NVA	Soll - VA
000005	Güterweg Erhaltung								
5/710000-611000	Güterwegerhaltung	24		106.678,45	106.678,45	106.678,45		230.000,00	-123.321,55
000005 Güterweg Erhaltung			0,00	106.678,45	106.678,45	106.678,45	0,00	230.000,00	-123.321,55
Gesamtsumme			0,00	106.678,45	106.678,45	106.678,45	0,00	230.000,00	-123.321,55

**Rechnungsabschluss 2019
Außerordentlicher Haushalt**

Einnahmen		RQ	Anf. Rest	Anordnungssoll	Gesamtssoll	Ist	Schl. Rest	VA+NVA	Soll - VA
000009	Darlehensverrechnung								
6/831100+346000	Darlehensaufnahme/Bank	55		17.665,05	17.665,05	17.665,05			17.665,05
6/850100+341000	Investitionsdarlehen von Landesfonds	54		24.923,75	24.923,75	24.923,75		1.400,00	23.523,75
6/851100+341000	Investitionsdarlehen von Landesfonds	54		4.389,25	4.389,25	4.389,25		400,00	3.989,25
6/851100+346000	Darlehensaufnahme/Bank	55		74.717,44	74.717,44	74.717,44			74.717,44
000009 Darlehensverrechnung			0,00	121.695,49	121.695,49	121.695,49	0,00	1.800,00	119.895,49
Gesamtsumme			0,00	121.695,49	121.695,49	121.695,49	0,00	1.800,00	119.895,49

**Rechnungsabschluss 2019
Außerordentlicher Haushalt**

Ausgaben		RQ	Anf. Rest	Anordnungssoll	Gesamtsoll	Ist	Schl. Rest	VA+NVA	Soll - VA
000009	Darlehensverrechnung								
5/850100-650000	Kap.Zinsen	25		24.923,75	24.923,75	24.923,75		1.400,00	23.523,75
5/851100-650000	Kap.Zinsen	25		4.389,25	4.389,25	4.389,25		400,00	3.989,25
5/950000-657000	Kursverlust	24		92.382,49	92.382,49	92.382,49			92.382,49
000009 Darlehensverrechnung			0,00	121.695,49	121.695,49	121.695,49	0,00	1.800,00	119.895,49
Gesamtsumme			0,00	121.695,49	121.695,49	121.695,49	0,00	1.800,00	119.895,49

**Rechnungsabschluss 2019
Außerordentlicher Haushalt**

Einnahmen		RQ	Anf. Rest	Anordnungssoll	Gesamtssoll	Ist	Schl. Rest	VA+NVA	Soll - VA
000010	Hochwasserschutz								
6/639000+298000	Entnahme Rücklage	51		200.000,00	200.000,00	200.000,00		376.800,00	-176.800,00
000010 Hochwasserschutz			0,00	200.000,00	200.000,00	200.000,00	0,00	376.800,00	-176.800,00
961000	Abwicklung Ist-Überschüsse Vorjahr(e)		323.179,68		323.179,68	323.179,68			
963100	Sollüberschuss	82		323.179,68	323.179,68	323.179,68		323.200,00	-20,32
Summe inkl. Abwicklung Vorjahr			323.179,68	523.179,68	846.359,36	846.359,36	0,00	700.000,00	-176.820,32
965000	Ist-Überschuß laufendes Jahr			478.025,00	478.025,00		478.025,00		478.025,00
Gesamtsumme			323.179,68	1.001.204,68	1.324.384,36	846.359,36	478.025,00	700.000,00	301.204,68

**Rechnungsabschluss 2019
Außerordentlicher Haushalt**

Ausgaben		RQ	Anf. Rest	Anordnungssoll	Gesamtsoll	Ist	Schl. Rest	VA+NVA	Soll - VA
000010	Hochwasserschutz								
5/639000-050000	Hochwasserschutz Prolling	40		12.603,56	12.603,56	12.603,56		500.000,00	-487.396,44
5/639000-050100	Hochwasserschutz Kl.Ybbs (Schwemmau)	40		6.908,16	6.908,16	6.908,16		200.000,00	-193.091,84
5/639000-728000	Ablösen u.sonst.Leistungen (Wehranl.Ginzler u.Parkplatz)	24		11.757,30	11.757,30	11.757,30			11.757,30
5/639000-728300	Planungskosten Schwemmau, KW Steinhäuser ua.	24		1.560,72	1.560,72	1.560,72			1.560,72
5/639000-910100	Zuführung an a.o.Vh. 13	85		12.324,94	12.324,94	12.324,94			12.324,94
	000010 Hochwasserschutz		0,00	45.154,68	45.154,68	45.154,68	0,00	700.000,00	-654.845,32
963100	Sollüberschuß		323.179,68		323.179,68	323.179,68			
	Summe inkl. Abwicklung Vorjahr		323.179,68	45.154,68	368.334,36	368.334,36	0,00	700.000,00	-654.845,32
965000	Abwicklung Ist-Überschüsse laufendes Jahr			478.025,00	478.025,00	478.025,00			478.025,00
967000	Abwicklung Soll-Überschüsse laufendes Jahr			478.025,00	478.025,00		478.025,00		478.025,00
	Gesamtsumme		323.179,68	1.001.204,68	1.324.384,36	846.359,36	478.025,00	700.000,00	301.204,68

Rechnungsabschluss 2019
Außerordentlicher Haushalt

Einnahmen		RQ	Anf. Rest	Anordnungssoll	Gesamtssoll	Ist	Schl. Rest	VA+NVA	Soll - VA
000012	Verkauf Forst Wülfach								
6/866000+001000	Grundverkauf	30	100.000,00		100.000,00	100.000,00			
	000012 Verkauf Forst Wülfach		100.000,00	0,00	100.000,00	100.000,00	0,00	0,00	0,00
	Summe inkl. Abwicklung Vorjahr		100.000,00	0,00	100.000,00	100.000,00	0,00	0,00	0,00
	Gesamtsumme		100.000,00	0,00	100.000,00	100.000,00	0,00	0,00	0,00

**Rechnungsabschluss 2019
Außerordentlicher Haushalt**

Ausgaben	RQ	Anf. Rest	Anordnungssoll	Gesamtsoll	Ist	Schl. Rest	VA+NVA	Soll - VA
000012								
Verkauf Forst Wulfach								
000012 Verkauf Forst Wulfach		0,00	0,00	0,00	0,00	0,00	0,00	0,00
962000 Abwicklung Ist-Abgänge Vorjahr(e)		100.000,00		100.000,00	100.000,00			
Summe inkl. Abwicklung Vorjahr		100.000,00	0,00	100.000,00	100.000,00	0,00	0,00	0,00
Gesamtsumme		100.000,00	0,00	100.000,00	100.000,00	0,00	0,00	0,00

**Rechnungsabschluss 2019
Außerordentlicher Haushalt**

Einnahmen		RQ	Anf. Rest	Anordnungssoll	Gesamtssoll	Ist	Schl. Rest	VA+NVA	Soll - VA
000013	Kleinwasserkraftwerk								
6/870000+829000	Sonstige Einnahmen	18		9.114,39	9.114,39	9.114,39			9.114,39
6/870000+910000	Zuführung vom ordentlichen Haushalt	81						20.000,00	-20.000,00
6/870000+910100	Zuführung v.ao.Vorh.10	81		12.324,94	12.324,94	12.324,94			12.324,94
000013 Kleinwasserkraftwerk			0,00	21.439,33	21.439,33	21.439,33	0,00	20.000,00	1.439,33
Gesamtsumme			0,00	21.439,33	21.439,33	21.439,33	0,00	20.000,00	1.439,33

**Rechnungsabschluss 2019
Außerordentlicher Haushalt**

Ausgaben		RQ	Anf. Rest	Anordnungssoll	Gesamtsoll	Ist	Schl. Rest	VA+NVA	Soll - VA
000013	Kleinwasserkraftwerk								
5/870000-050000	Kraftwerksbau	40		21.439,33	21.439,33	21.439,33			21.439,33
5/870000-728000	Planung u. Projektentwicklung	24						20.000,00	-20.000,00
000013 Kleinwasserkraftwerk			0,00	21.439,33	21.439,33	21.439,33	0,00	20.000,00	1.439,33
Gesamtsumme			0,00	21.439,33	21.439,33	21.439,33	0,00	20.000,00	1.439,33

**Rechnungsabschluss 2019
Außerordentlicher Haushalt**

Einnahmen		RQ	Anf. Rest	Anordnungssoll	Gesamtsoll	Ist	Schl. Rest	VA+NVA	Soll - VA
000017	Glasfaserausbau								
6/680000+346000	Darlehensaufnahme/Bank	55						324.200,00	-324.200,00
6/680000+817000	Kostenersatz nÖGIG	13						175.800,00	-175.800,00
6/680000+828000	Rückersätze v. Ausgaben	18		8.237,83	8.237,83	8.237,83			8.237,83
	000017 Glasfaserausbau		0,00	8.237,83	8.237,83	8.237,83	0,00	500.000,00	-491.762,17
966000	Abwicklung Ist-Abgänge laufendes Jahr			639.669,85	639.669,85	639.669,85			639.669,85
968000	Soil-Abgang laufendes Jahr			639.669,85	639.669,85		639.669,85		639.669,85
	Gesamtsumme		0,00	1.287.577,53	1.287.577,53	647.907,68	639.669,85	500.000,00	787.577,53

**Rechnungsabschluss 2019
Außerordentlicher Haushalt**

Ausgaben	RQ	Anf. Rest	Anordnungssoll	Gesamtsoll	Ist	Schl. Rest	VA+NVA	Soll - VA
000017 Glasfaserausbau								
5/680000-050000 Errichtung Leerrohrnetz (Schwarzois,Zogelsgraben)	40		646.044,05	646.044,05	646.044,05		500.000,00	146.044,05
5/680000-728000 Entgelte für sonstige Leistungen	24		1.863,63	1.863,63	1.863,63			1.863,63
000017 Glasfaserausbau		0,00	647.907,68	647.907,68	647.907,68	0,00	500.000,00	147.907,68
966000 Ist-Abgang laufendes Jahr			639.669,85	639.669,85		639.669,85		639.669,85
Gesamtsumme		0,00	1.287.577,53	1.287.577,53	647.907,68	639.669,85	500.000,00	787.577,53

**Rechnungsabschluss 2019
Außerordentlicher Haushalt**

Einnahmen		RQ	Anf. Rest	Anordnungssoll	Gesamtsohl	Ist	Schl. Rest	VA+NVA	Soll - VA
180000	Sportplatz								
6/262000+346000	Darlehensaufnahme/Bank	55						700.000,00	-700.000,00
180000 Sportplatz			0,00	0,00	0,00	0,00	0,00	700.000,00	-700.000,00
966000	Abwicklung Ist-Abgänge laufendes Jahr			20.786,02	20.786,02	20.786,02			20.786,02
968000	Soll-Abgang laufendes Jahr			20.786,02	20.786,02		20.786,02		20.786,02
Gesamtsumme			0,00	41.572,04	41.572,04	20.786,02	20.786,02	700.000,00	-658.427,96
Gesamtsumme			475.702,56	3.384.788,58	3.860.491,14	2.688.484,13	1.172.007,01	2.834.300,00	550.488,58

**Rechnungsabschluss 2019
Außerordentlicher Haushalt**

Ausgaben		RQ	Anf. Rest	Anordnungssoll	Gesamtsoll	Ist	Schl. Rest	VA+NVA	Soll - VA
180000	Sportplatz								
5/262000-010000	Errichtungskosten	40		20.046,17	20.046,17	20.046,17		700.000,00	-679.953,83
5/262000-728000	Planungsleistungen u.a.	24		739,85	739,85	739,85			739,85
	180000 Sportplatz		0,00	20.786,02	20.786,02	20.786,02	0,00	700.000,00	-679.213,98
966000	Ist-Abgang laufendes Jahr			20.786,02	20.786,02		20.786,02		20.786,02
	Gesamtsumme		0,00	41.572,04	41.572,04	20.786,02	20.786,02	700.000,00	-658.427,96
	Gesamtsumme		475.702,56	3.384.788,58	3.860.491,14	2.688.484,13	1.172.007,01	2.834.300,00	550.488,58

Voranschlagsunwirksame Gebarung

Rechnungsabschluss 2019

Nachweis der voranschlagsunwirksamen Gebarung (gemäß § 17 Abs. 2 Z. 12 VRV)

Einnahmen	Anf. Rest	Anordnungssoll	Gesamtsoll	Ist	Schl. Rest
Vorschüsse Einnahmen					
0/200000 Kassenbestands- veränderungen		222.784,75	222.784,75	222.784,75	
0/270000 Ust-Vorsteuer		247.172,73	247.172,73	247.172,73	
0/279000 Diverse Vorschüsse	1.099,05	20.593,31	21.692,36	20.992,36	700,00
0/279100 Kassenbuch Bürgerservice	355,60	-256,40	99,20		99,20
0/279200 Kassenbuch STA/Stbn	48,00	60,60	108,60		108,60
0/289000 Finanzamt - Abrechnung	29.572,43	244.959,66	274.532,09	205.666,59	68.865,50
Summe Vorschüsse Einnahmen	31.075,08	735.314,65	766.389,73	696.616,43	69.773,30
Vorschüsse Einnahmen Abwicklung Vorjahr					
962000 Ist-Abgang					
Summe Vorschüsse Einnahmen inkl. Abwicklung Vorjahr	31.075,08	735.314,65	766.389,73	696.616,43	69.773,30
Vorschüsse Einnahmen Saldierung					
966000 Abwicklung Ist-Abgänge laufendes Jahr		69.773,30	69.773,30	69.773,30	
Gesamtsumme Vorschüsse	31.075,08	805.087,95	836.163,03	766.389,73	69.773,30

Haushaltskonten Vorschüsse - Schließlicher Rest 2019

Hinw.	Ansatz	Post	Belegnr	Datum	KD	Detail	Schließlicher Rest 2019
0 EINNAHMEN							
0	2790					Diverse Vorschüsse	700,00
0	2790					Weihnachtsbeihilfen Lions Club Kucera	100,00
0	2790					Weihnachtsbeihilfen Lions Club Schornsteiner	100,00
0	2790					Weihnachtsbeihilfen Lions Club Scharner	100,00
0	2790					Weihnachtsbeihilfen Lions Club Roseneder	150,00
0	2790					Weihnachtsbeihilfen Lions Club Huber	100,00
0	2790					Weihnachtsbeihilfen Lions Club Aigner	150,00
0	2791					Kassenbuch Bürgerservice	99,20
0	2791					Kassenendstand OK lt. Zählung	99,20
0	2792					Kassenbuch StA/Stbn	108,60
0	2792					Kassenendstand OK lt. Zählung	108,60
0	2890					Finanzamt-Abrechnung	68.865,50
0	2890					Ust Guthaben 11/2019	19.291,36
0	2890					USt Guthaben 12/2019	49.574,14
0						EINNAHMEN	
						Summe Schließlicher Rest	69.773,30

Rechnungsabschluss 2019
Nachweis der voranschlagsunwirksamen Gebarung (gemäß § 17 Abs. 2 Z. 12 VRV)

Ausgaben	Anf. Rest	Anordnungssoll	Gesamtsoll	Ist	Schl. Rest
Vorschüsse Ausgaben					
9/200000 Kassenbestands- veränderungen		222.784,75	222.784,75	222.784,75	
9/270000 Ust-Vorsteuer	10.617,30	247.172,73	257.790,03	257.790,03	
9/279000 Diverse Vorschüsse		20.593,31	20.593,31	20.593,31	
9/279100 Kassenbuch Bürgerservice		-256,40	-256,40	-256,40	
9/279200 Kassenbuch StA/Stbn		60,60	60,60	60,60	
9/289000 Finanzamt - Abrechnung		244.959,66	244.959,66	244.959,66	
Summe Vorschüsse Ausgaben	10.617,30	735.314,65	745.931,95	745.931,95	0,00
Vorschüsse Ausgaben Abwicklung Vorjahr					
962000 Ist-Abgang	20.457,78		20.457,78	20.457,78	
Summe Vorschüsse Ausgaben inkl. Abwicklung Vorjahr	31.075,08	735.314,65	766.389,73	766.389,73	0,00
Vorschüsse Ausgaben Saldierung					
966000 Abwicklung Ist-Abgänge laufendes Jahr		69.773,30	69.773,30		69.773,30
Gesamtsumme Vorschüsse	31.075,08	805.087,95	836.163,03	766.389,73	69.773,30

Rechnungsabschluss 2019

Nachweis der voranschlagsunwirksamen Gebarung (gemäß § 17 Abs. 2 Z. 12 VRV)

Einnahmen	Anf. Rest	Anordnungssoll	Gesamtsoll	Ist	Schl. Rest
Verwahrgelder Einnahmen					
0/360000 Umsatzsteuer	890,80	112.115,33	113.006,13	112.580,13	426,00
0/361000 Nächtigungstaxe	61,60	10.132,10	10.193,70	9.728,40	465,30
0/361200 Nö.Seuchenvorsorgeabgabe	33,75	15.076,87	15.110,62	15.110,62	
0/362000 Lohnsteuer		75.214,87	75.214,87	75.214,87	
0/362100 DZ.-Beitrag		181.265,64	181.265,64	181.265,64	
0/362190 Anrechnungsbetrag (PV-Beitrag)		12.144,72	12.144,72	12.144,72	
0/362300 Gebietskrankenkasse		194.135,78	194.135,78	194.135,78	
0/362400 FBAF - 4,5%		34.508,88	34.508,88	34.508,88	
0/365400 Personalvertreter-umlage		2.149,05	2.149,05	2.149,05	
0/365500 Zukunftsicherung		3.450,00	3.450,00	3.450,00	
0/367000 Diverse Verwahrgelder		18.603,02	18.603,02	18.603,02	
0/367100 Kommunalsteuer Wipa		245.473,13	245.473,13	245.473,13	
0/367110 Bundesgebühren	346,20	9.359,00	9.705,20	9.705,20	
0/367200 Fraktionsbeiträge		10.719,60	10.719,60	10.719,60	
0/367300 Lohnauszahlung		835.883,10	835.883,10	835.883,10	
0/368000 Jagdpachtschilling		20.698,97	20.698,97	20.698,97	
0/939000 Rücklagen		3.337.592,51	3.337.592,51	3.337.592,51	
Summe Verwahrgelder Einnahmen	1.332,35	5.118.522,57	5.119.854,92	5.118.963,62	891,30
Verwahrgelder Einnahmen Abwicklung Vorjahr					
961000 Ist-Ueberschuss	211.002,42		211.002,42	211.002,42	
Summe Verwahrgelder Einnahmen inkl. Abwicklung Vorjahr	212.334,77	5.118.522,57	5.330.857,34	5.329.966,04	891,30
Verwahrgelder Einnahmen Saldierung					
965000 Abwicklung Ist-Überschüsse laufendes Jahr		3.381.484,76	3.381.484,76		3.381.484,76
Gesamtsumme Verwahrgelder	212.334,77	8.500.007,33	8.712.342,10	5.329.966,04	3.382.376,06
Gesamtsumme voranschlagsunwirksame Gebarung	243.409,85	9.305.095,28	9.548.505,13	6.096.355,77	3.452.149,36

Haushaltskonten Verwahrgelder - Schließlicher Rest 2019

Hinw.	Ansatz	Post	Belegnr	Datum	KD	Detail	Schließlicher Rest 2019
0						EINNAHMEN	
0		3600				Umsatzsteuer	426,00
						aus vergangenen Jahren	
0		3610				Nächtigungstaxe	465,30
0		3610				Nächtigungstaxe August 2019 - LandGH Steinmühl Hofbauer	465,30
0						EINNAHMEN	
						Summe Schließlicher Rest	891,30

Haushaltskonten Verwahrgelder - Schließlicher Rest 2019

Hinw.	Ansatz	Post	Belegnr	Datum	KD	Detail	Schließlicher Rest 2019
9		AUSGABEN					
9		3610				Nächtigungstaxe	1.696,19
9		3610				Zahlung 4. Quartal fehlt	1.696,19
9		3612				NÖ Seuchenvorsorgeabgabe	367,37
9		3612				NÖ Seuchenvorsorgeabgabe 4. Q	367,37
9		36219				Anrechnungsbetrag (PV-Beitrag)	12.144,72
						Lohnbuchung	12.144,72
9		3670				Diverse Verwahrgelder	917,83
9		3670				Lietz: Doppelzlg. VS	917,83
9		3671				Kommunalsteuer Wipa	243.602,93
9		3671	RW4212	31.12.2019		Anteile Ybbstalgemeinden (Waidhofen, Ybbsitz, Hollenstein, Opponitz, St. Georgen)	243.602,93
9		36711				Bundesgebühren	8.262,20
9		36711				Offene Posten 2. - 4. Quartal	8.262,20
9		3680				Jagdpachtschilling	492,31
9		3680				nicht behobener Jagdpacht	492,31
9		9390				Rücklagen	3.114.892,51
9		9390				Haus d. Lebens, HWS und Abfert.	3.114.892,51
9		AUSGABEN				Summe Schließlicher Rest	3.382.376,06

Rechnungsabschluss 2019

Marktgemeinde Ybbsitz

Nachweis der voranschlagsunwirksamen Gebarung (gemäß § 17 Abs. 2 Z. 12 VRV)

Ausgaben	Anf. Rest	Anordnungssoll	Gesamtsoll	Ist	Schl. Rest
Verwahrgelder Ausgaben					
9/360000 Umsatzsteuer		112.115,33	112.115,33	112.115,33	
9/361000 Nächtigungstaxe	1.542,20	10.132,10	11.674,30	9.978,11	1.696,19
9/361200 Nö. Seuchenvorsorgeabgabe	7.552,75	15.076,87	22.629,62	22.262,25	367,37
9/362000 Lohnsteuer		75.214,87	75.214,87	75.214,87	
9/362100 DZ.-Beitrag		181.265,64	181.265,64	181.265,64	
9/362190 Anrechnungsbetrag (PV-Beitrag)	3.274,32	12.144,72	15.419,04	3.274,32	12.144,72
9/362300 Gebietskrankenkasse		194.135,78	194.135,78	194.135,78	
9/362400 FBAF - 4,5%		34.508,88	34.508,88	34.508,88	
9/365400 Personalvertreter-umlage	12,78	2.149,05	2.161,83	2.161,83	
9/365500 Zukunftssicherung		3.450,00	3.450,00	3.450,00	
9/367000 Diverse Verwahrgelder		18.603,02	18.603,02	17.685,19	917,83
9/367100 Kommunalsteuer Wipa	196.848,42	245.473,13	442.321,55	198.718,62	243.602,93
9/367110 Bundesgebühren	2.781,30	9.359,00	12.140,30	3.878,10	8.262,20
9/367200 Fraktionsbeiträge		10.719,60	10.719,60	10.719,60	
9/367300 Lohnauszahlung		835.883,10	835.883,10	835.883,10	
9/368000 Jagdpachtschilling	323,00	20.698,97	21.021,97	20.529,66	492,31
9/939000 Rücklagen		3.337.592,51	3.337.592,51	222.700,00	3.114.892,51
Summe Verwahrgelder Ausgaben	212.334,77	5.118.522,57	5.330.857,34	1.948.481,28	3.382.376,06
Verwahrgelder Ausgaben Abwicklung Vorjahr					
961000 Ist-Ueberschuss					
Summe Verwahrgelder Ausgaben inkl. Abwicklung Vorjahr	212.334,77	5.118.522,57	5.330.857,34	1.948.481,28	3.382.376,06
Verwahrgelder Ausgaben Saldierung					
965000 Abwicklung Ist-Überschüsse laufendes Jahr		3.381.484,76	3.381.484,76	3.381.484,76	
Gesamtsumme Verwahrgelder	212.334,77	8.500.007,33	8.712.342,10	5.329.966,04	3.382.376,06
Gesamtsumme voranschlagsunwirksame Gebarung	243.409,85	9.305.095,28	9.548.505,13	6.096.355,77	3.452.149,36

Nachweis über Personalaufwand

**Rechnungsabschluss 2019
Nachweis über Personalaufwand**

Marktgemeinde Ybbsitz

Gruppe	Abschnitt	Ansatz	Vertragsbedienstete I 510000 - 510999	Vertragsbedienstete II 511000 - 511999	Arbeiter ganzjährig beschäftigt 521000 - 521999	Arbeiter nicht ganzjährig beschäftigt 523000 - 523999	Nebengebühren und Geldausgaben 560000 - 569999	DGB für Finanzamt (FLAB) 580000 - 580999	DGB für Gebietskrankenkasse 581000 - 581999	Leistungen aus der Selbstträgerschaft 582000 - 582999	Gesamtsumme
0	01	010000 Gemeindeamt	188.330,51			932,50	369,68	4.847,86	38.522,06	362,14	233.364,75
	02	022000 Standesamt u. Staatsbürgerschaft	9.738,28				252,40	100,08	1.782,23		11.872,99
		023000 Einwohneramt	20.207,57					784,57	4.068,66	289,71	25.350,51
		024000 Wahlamt	4.019,50					156,17	800,75	72,43	5.048,85
		029000 Amtsgebäude		6.922,33				269,97	1.386,25	103,17	8.681,72
		Summe Gruppe 0	222.295,86	6.922,33		932,50	622,08	6.158,65	46.559,95	827,45	284.318,82
1	13	132000 Gesundheitspolizei					153,82				153,82
		Summe Gruppe 1					153,82				153,82
2	21	211000 Volksschulen		46.641,62		23.550,14		2.679,91	14.993,33	464,35	88.329,35
		212000 Hauptschulen		40.994,91		2.447,82		1.682,54	8.679,78	604,28	54.409,33
	24	240000 Kindergarten		102.660,70		25.887,14		4.899,87	25.677,50	1.621,51	160.746,72
		240100 Kindergarten Markt 23		26.855,64		684,00		1.035,68	5.628,56		34.203,88
		Summe Gruppe 2		217.152,87		52.569,10		10.298,00	54.979,17	2.690,14	337.689,28
4	42	423000 Essen auf Rädern		14.782,20			2.039,27	576,51	2.944,33	222,90	20.565,21
		Summe Gruppe 4		14.782,20			2.039,27	576,51	2.944,33	222,90	20.565,21
6	61	612000 Gemeindestraßen		21.370,30				771,15	4.349,61	149,95	26.641,01
		Summe Gruppe 6		21.370,30				771,15	4.349,61	149,95	26.641,01
7	77	771000 Maßnahmen z. Förderung des Fremdenverkehrs					57,96				57,96
		Summe Gruppe 7					57,96				57,96
8	81	812000 Öffentliches WC		6.984,48				272,39	1.391,21	105,35	8.753,43
		815000 Park- u. Gartenanlagen, Kinderspielplätze		55.307,59		11.584,41		2.583,45	13.494,34	947,83	83.917,62
		816000 Öffentl. Beleuchtung		4.751,46				183,89	973,72	23,95	5.933,02
	82	820000 Bauhof		105.256,47		27.636,59	5.536,32	5.165,66	28.147,64	1.238,43	172.981,11
	83	831000 Freibäder		14.754,27		26.849,47		1.311,32	7.176,19	217,95	50.309,20
	85	850000 Wasserversorgung	4.536,10	22.967,75				1.065,35	5.699,22	75,49	34.343,91
		851000 Abwasserbeseitigung	4.536,10	38.023,21			106,34	1.657,30	8.564,79	421,29	53.309,03
		852000 Müllbeseitigung	4.536,10	8.215,87	1.428,00		975,66	495,88	2.729,69	112,87	18.494,07
		Summe Gruppe 8	13.608,30	256.261,10	1.428,00	66.070,47	6.618,32	12.735,24	68.176,80	3.143,16	428.041,39

**Rechnungsabschluss 2019
Nachweis über Personalaufwand**

Gruppe	Abschnitt	Ansatz	Vertragsbedienstete I 510000 - 510999	Vertragsbedienstete II 511000 - 511999	Arbeiter ganzjährig beschäftigt 521000 - 521999	Arbeiter nicht ganzjährig beschäftigt 523000 - 523999	Nebengebühren und Getrauschriften 560000 - 569999	DGB für Finanzamt (FLAB) 580000 - 580999	DGB für Gebietskrankenkasse 581000 - 581999	Leistungen aus der Selbstträgerschaft 582000 - 582999	Gesamtsumme
9	90	900000 Finanzabteilung und Finanzverwaltung	99.780,64				1.041,47	3.969,33	26.162,64	491,70	131.445,78
		Summe Gruppe 9	99.780,64				1.041,47	3.969,33	26.162,64	491,70	131.445,78
		Summe gesamt	335.684,80	516.488,80	1.428,00	119.572,07	10.532,92	34.508,88	203.172,50	7.525,30	1.228.913,27



Import Buchungen FIBU

Dateiname: K:\ND_543_K5_30543_29_04_2020_247036.xml

Inhalt: Zuletzt geändert: 29.04.2020 / Jahr 2019 (Buchungsdatum: 29.04.2020)
9 Vermögensbuchungen

Konto	Betrag	Buchung	Jahr	ZW	USP%(UKz/Art)	VSt%-Anfall	Soll: Ernahmen	Ist	Soll: Ausgaben	Ist	Netto	USt
V 8/9990384/21200	rw/4249	31.12.2019	Endstand Rückstellungen 2019				Zugang				81,22	0,00
V 8/9990384/82000	rw/4249	31.12.2019	Endstand Rückstellungen 2019				Zugang				787,26	0,00
V 8/9990384/85100	rw/4249	31.12.2019	Endstand Rückstellungen 2019				Zugang				84,25	0,00
/9990384/01000	rw/4249	31.12.2019	Endstand Rückstellungen 2019				Zugang				1.460,51	0,00
V 8/9990384/81500	rw/4249	31.12.2019	Endstand Rückstellungen 2019				Zugang				184,83	0,00
V 8/9990384/24000	rw/4249	31.12.2019	Endstand Rückstellungen 2019				Zugang				105,20	0,00
V 8/9990384/90000	rw/4249	31.12.2019	Endstand Rückstellungen 2019				Zugang				330,50	0,00
V 8/9990384/24010	rw/4249	31.12.2019	Endstand Rückstellungen 2019				Zugang				200,98	0,00
V 8/9990384/21100	rw/4249	31.12.2019	Endstand Rückstellungen 2019				Zugang				171,57	0,00



Import Buchungen FIBU

Dateiname: K:\ND_543_K5_30543_29_04_2020_247035.xml

Inhalt: Zuletzt geändert: 29.04.2020 / Jahr 2019 (Buchungsdatum: 29.04.2020)
6 Vermögensbuchungen

Konto	Beleg	Buchung	Text	ZW	USt%(UKz/Art)	VSt%-Anteil	Soll - Einnahmen - Ist	Soll - Ausgaben - Ist	Netto	USt
V 8/9990383/90000	rw/4248	31.12.2019	Endstand Rückstellungen 2019			Zugang			592,02	0,00
V 8/9990383/21100	rw/4248	31.12.2019	Endstand Rückstellungen 2019			Zugang			690,21	0,00
V 8/9990383/24000	rw/4248	31.12.2019	Endstand Rückstellungen 2019			Zugang			209,66	0,00
V 8/9990383/01000	rw/4248	31.12.2019	Endstand Rückstellungen 2019			Zugang			3.771,83	0,00
V 8/9990383/24010	rw/4248	31.12.2019	Endstand Rückstellungen 2019			Zugang			788,60	0,00
V 8/9990383/82000	rw/4248	31.12.2019	Endstand Rückstellungen 2019			Zugang			1.357,74	0,00



Dienstpostenplan / Stellenplan - Rechnungsabschluss 2019

DZW	Bezeichnung des Dienstzweiges	Anzahl	Entlohnungs- gruppe	Funktionsverwendung			
				Anzahl	FGrp	Bezeichnung	Pzlg
71	Verwaltungsfachdienst	4	5	1	7	Amtsleiter	ja
56	Gehobener Verwaltungsdienst	1	6				
54	Gehobener Rechnungsdienst	3	6				
69	Rechnungsfachdienst	1	5				
2	Facharbeiter	6	5				
6	Klärfacharbeiter	1	5				
7	Schulwart mit Zusatzverwendung	2	4				
11	angelernete Facharbeiter	1	3				
12	Kindergartenhilfsdienst	8	3				
15	Hilfsdienst mit einschl. Vorkennt.	4	2				
16	Schulwart	2	2				
17	Hilfsdienst	2	1				
Summe		35					

Darlehensnachweis nach Kategorie

Rechnungsabschluss 2019

Marktgemeinde Ybbsitz

Nachweis der Darlehensschulden und des Schuldendienstes (gemäß § 17 Abs. 2 Z. 4b VRV)

Kontonummer Darf. Nr./Pos.	Darlehensgeber/Sitz des Gläubigers Aktenzahl Beschlussdatum	Verwendungszweck Genehmigungsdatum/Genehmigungsvermerk	Zinssatz Laufzeit Währung	HH-Stelle Tilgung HH-Stelle Zinsen Positionsbezeichnung	HH-Stelle Zugang HH-Stelle Ersatz
Schuldenart 1 lt. VRV Schulden, deren Schuldendienst mehr als zur Hälfte aus allgemeinen Deckungsmitteln getragen sind, soweit sie nicht ZZ. 2 bis 4 zuzuordnen sind					
10002 1163001/1	Raiba Ybbstal /AT 60-24.300.154 13.12.2010	Ankauf Tanklöschfahrzeug TLFA 4000	1,500% 01.01.2010 - 31.12.2026 EUR	1/163000-346000 1/163000-650000 Feuerwehrwesen und Katastrophenhilfe	2/163000+861000
10002 1264001/1	Raiba Ybbstal /AT 69-24.300.154 29.05.2017	Überdachung Asphaltstockbahnen	1,500% 01.01.2017 - 31.12.2027 EUR	1/264000-346000 1/264000-650000 Eislaufplatz und Stockbahn	2/264000+861000
10002 1612023/1	Raiba Ybbstal /AT 53-24.300.154 27.06.2005	Gemeindestraßenbau	1,500% 01.01.2005 - 31.12.2020 EUR	1/612000-346000 1/612000-650000 Gemeindestraßen	6/612000+346000
10002 1612026/1	Raiba Ybbstal /AT 56-24.300.154 15.12.2008	Gemeindestraßenbau	1,500% 01.01.2008 - 31.12.2023 EUR	1/612000-346000 1/612000-650000 Gemeindestraßen	6/612000+346000 2/612000+861000
10002 1612028/1	Raiba Ybbstal /AT 61-24.300.154 13.12.2010	Gemeindestraßenbau	1,500% 01.01.2010 - 31.12.2020 EUR	1/612000-346000 1/612000-650000 Gemeindestraßen	6/612000+346000 2/612000+861000
10002 1612031/1	Raiba Ybbstal /AT 68-24.300.154 14.11.2016	Gemeindestraßenbau	1,500% 01.01.2016 - 31.12.2029 EUR	1/612000-346000 1/612000-650000 Gemeindestraßen	6/612000+346000 2/612000+861000
10002 1710001/1	Raiba Ybbstal /AT 67-24.300.154	Güterwegerhaltung	1,500% 01.01.2015 - 31.12.2025 EUR	1/710000-346000 1/710000-650000 Land-u. forstwirtsch. Wegebau	6/710000+346000 2/710000+861000
10002 1820006/1	Raiba Ybbstal /AT 63-24.300.154 26.09.2011	Traktorankauf	1,500% 01.01.2011 - 31.12.2026 EUR	1/820000-346000 1/820000-650000 Bauhof	6/612000+346000 2/820000+861000
10002 1831100/1	Raiba Ybbstal /AT 904-04.300.154 09.12.2002	Freibadbau, Fremdwährungskredit CHF	0,227% 01.01.2002 - 31.12.2025 CHF	1/831000-346000 1/831000-650000 Freibäder	6/831100+346000 2/831000+861000
10004 1612022/1	Volksbank NÖ AG /AT 24000182117 08.11.2004	Gemeindestraßenbau	1,500% 01.01.2004 - 31.12.2019 EUR	1/612000-346000 1/612000-650000 Gemeindestraßen	6/612000+346000
10004 1639001/1	Volksbank NÖ AG /AT 2400018-2014 16.07.2012	Hochwasserschutz	1,500% 01.01.2012 - 31.12.2027 EUR	1/639000-346000 1/639000-650000 Hochwasserschutz	6/639000+346000

Rechnungsabschluss 2019
Nachweis der Darlehensschulden und des Schuldendienstes (gemäß § 17 Abs. 2 Z. 4b VRV)

Kontonummer Darl. Nr./Pos.	Ursprüngliche Darlehenshöhe Gesamt	Darlehensrest Jahresanfang Gesamt	Zugang	Tilgung	Zinsen	Gesamt Schuldendienst	Ersätze	Nettoaufwand	Darlehensrest Jahresende Gesamt
10002 1163001/1	100.000,00	53.324,00		6.668,00	563,07	7.231,07	525,54	6.705,53	46.656,00
10002 1264001/1	40.000,00	34.000,00		4.000,00	280,50	4.280,50	280,50	4.000,00	30.000,00
10002 1612023/1	87.500,00	11.666,84		5.833,32	107,48	5.940,80		5.940,80	5.833,52
10002 1612026/1	200.000,00	66.660,00		13.334,00	687,63	14.021,63		14.021,63	53.326,00
10002 1612028/1	100.000,00	20.000,00		10.000,00	190,75	10.190,75	190,75	10.000,00	10.000,00
10002 1612031/1	120.200,00	120.200,00			1.096,83	1.096,83	1.081,80	15,03	120.200,00
10002 1710001/1	75.000,00	75.000,00		10.716,00	696,52	11.412,52	182,48	11.230,04	64.284,00
10002 1820006/1	20.800,00	11.084,00		1.388,00	117,04	1.505,04	117,14	1.387,90	9.696,00
10002 1831100/1	1.008.025,03	635.386,53	17.665,05	43.824,88	1.373,66	45.198,54		45.198,54	609.226,70
10004 1612022/1	137.700,00	9.180,00		9.180,00	38,50	9.218,50		9.218,50	0,00
10004 1639001/1	100.000,00	59.999,92		6.666,68	722,88	7.389,56		7.389,56	53.333,24

Rechnungsabschluss 2019
Nachweis der Darlehensschulden und des Schuldendienstes (gemäß § 17 Abs. 2 Z. 4b VRV)

Kontonummer Darl. Nr./Pos.	Darlehensgeber/Sitz des Gläubigers Aktenzahl Beschlussdatum	Verwendungszweck Genehmigungsdatum/Genehmigungsvermerk	Zinssatz Laufzeit Währung	HH-Stelle Tilgung HH-Stelle Zinsen Positionsbezeichnung	HH-Stelle Zugang HH-Stelle Ersatz
Schuldenart 1 lt. VRV Schulden, deren Schuldendienst mehr als zur Hälfte aus allgemeinen Deckungsmitteln getragen sind, soweit sie nicht ZZ. 2 bis 4 zuzuordnen sind					
10004 2831001/1	Volksbank NÖ AG /AT 24000182108 03.05.1999	Freibadbau	1,500% 01.01.2001 - 31.12.2020 EUR	1/831000-346000 1/831000-650000 Freibäder	
10004 2852001/1	Volksbank NÖ AG /AT 24000182107 03.05.1999	Bauhof/ASZ	1,500% 01.01.2001 - 31.12.2020 EUR	1/820000-346000 1/820000-650000 Bauhof	
10005 1612025/1	HYPO NOE AG /AT 466147605 11.12.2006	Gemeindestraßenbau	1,500% 01.01.2006 - 31.12.2021 EUR	1/612000-346000 1/612000-650000 Gemeindestraßen	6/612000+346000 2/612000+861000
10005 1612027/1	HYPO NOE AG /AT 466165107 07.12.2009	Gemeindestraßenbau	1,500% 01.01.2009 - 31.12.2019 EUR	1/612000-346000 1/612000-650000 Gemeindestraßen	6/612000+346000 2/612000+861000
10005 1612029/1	HYPO NOE AG /AT 466175501 26.09.2011	Gemeindestraßenbau	1,000% 01.01.2011 - 31.12.2021 EUR	1/612000-346000 1/612000-650000 Gemeindestraßen	6/612000+346000 2/612000+861000
10005 1612030/1	HYPO NOE AG /AT 466184802 16.07.2012	Gemeindestraßenbau	1,500% 01.01.2012 - 31.12.2022 EUR	1/612000-346000 1/612000-650000 Gemeindestraßen	6/612000+346000
10005 1846001/1	HYPO NOE AG /AT 466-252301 21.03.2016	Ankauf Hafnerhaus	1,500% 01.01.2016 - 31.12.2036 EUR	1/846000-346000 1/846000-650000 Wohn- und Geschäftsgebäude	6/840000+346000 2/846000+861000
10015 1612024/1	Raiffeisenlandesbank NÖ-Wien /AT 412-00.519.173 27.06.2005	Gemeindestraßenbau	0,500% 01.01.2005 - 31.12.2020 EUR	1/612000-346000 1/612000-650000 Gemeindestraßen	6/612000+346000

Summe Schuldenart 1 lt. VRV

Rechnungsabschluss 2019
Nachweis der Darlehensschulden und des Schuldendienstes (gemäß § 17 Abs. 2 Z. 4b VRV)

Kontonummer Darf. Nr./Pos.	Ursprüngliche Darlehenshöhe Gesamt	Darlehensrest Jahresanfang Gesamt	Zugang	Tilgung	Zinsen	Gesamt Schuldendienst	Ersätze	Nettoaufwand	Darlehensrest Jahresende Gesamt
10004 2831001/1	446.937,93	44.693,73		22.346,90	340,89	22.687,79		22.687,79	22.346,83
10004 2852001/1	181.682,09	18.168,28		9.084,10	138,59	9.222,69		9.222,69	9.084,18
10005 1612025/1	244.000,00	48.799,84		16.266,68	407,89	16.674,57		16.674,57	32.533,16
10005 1612027/1	100.000,00	10.000,00		10.000,00	68,25	10.068,25	67,50	10.000,75	0,00
10005 1612029/1	150.000,00	45.000,00		15.000,00	202,13	15.202,13	202,13	15.000,00	30.000,00
10005 1612030/1	100.000,00	40.000,00		10.000,00	450,00	10.450,00		10.450,00	30.000,00
10005 1846001/1	80.000,00	70.000,00		4.000,00	832,47	4.832,47	821,10	4.011,37	66.000,00
10015 1612024/1	87.500,00	11.666,58		5.833,34	10,27	5.843,61		5.843,61	5.833,24
Summe Schuldenart 1 lt. VRV	3.379.345,05	1.384.829,72	17.665,05	204.141,90	8.325,35	212.467,25	3.468,94	208.998,31	1.198.352,87

Rechnungsabschluss 2019
Nachweis der Darlehensschulden und des Schuldendienstes (gemäß § 17 Abs. 2 Z. 4b VRV)

Kontonummer Darl. Nr./Pos.	Darlehensgeber/Sitz des Gläubigers Aktenzahl Beschlussdatum	Verwendungszweck Genehmigungsdatum/Genehmigungsvermerk	Zinssatz Laufzeit Währung	HH-Stelle Tilgung HH-Stelle Zinsen Positionsbezeichnung	HH-Stelle Zugang HH-Stelle Ersatz
Schuldenart 2 lt. VRV Schulden für Einrichtungen der Gebietskörperschaft, bei denen jährlich ordentliche Einnahmen in der Höhe von mindestens 50% der ordentlichen Ausgaben erzielt werden					
10002 2810001/1	Raiba Ybbstal /AT 810-24.300.154 10.11.1994	Wasserversorgung BA 03	1,090% 01.01.1995 - 31.12.2019 EUR	1/850000-346000 1/850000-650000 Wasserversorgung	2/850000+860000
10002 2850002/1	Raiba Ybbstal /AT 38-24.300.154 23.08.1999	Wasserversorgung BA 04	1,500% 01.01.2000 - 31.12.2025 EUR	1/850000-346000 1/850000-650000 Wasserversorgung	6/850000+346000 2/850000+860000
10002 2850003/1	Raiba Ybbstal /AT 49-24.300.154 30.09.2002	Wasserversorgung BA 06	1,500% 01.01.2003 - 31.12.2020 EUR	1/850000-346000 1/850000-650000 Wasserversorgung	6/850000+346000
10002 2850004/1	Raiba Ybbstal /AT 50-24.300.154 30.09.2002	Wasserversorgung BA 08	1,500% 01.01.2003 - 31.12.2021 EUR	1/850000-346000 1/850000-650000 Wasserversorgung	6/850000+346000 2/850000+860000
10002 2850009/1	Raiba Ybbstal /AT 57-24.300.154 15.12.2008	Wasserversorgung BA 10	1,500% 01.01.2008 - 31.12.2034 EUR	1/850000-346000 1/850000-650000 Wasserversorgung	6/850000+346000 2/850000+860000
10002 2850010/1	Raiba Ybbstal /AT 66-24.300.154 04.11.2013	Wasserversorgung BA 12, Energiegewinnung Aigner-Quellen	1,500% 01.01.2013 - 31.12.2039 EUR	1/850000-346000 1/850000-650000 Wasserversorgung	6/850000+346000
10002 2851002/1	Raiba Ybbstal /AT 42-24.300.154 22.02.2000	Kanalbau BA 04	1,500% 01.01.2000 - 31.12.2020 EUR	1/851000-346000 1/851000-650000 Abwasserbeseitigung	6/851000+346000 2/851000+860000
10002 2851003/1	Raiba Ybbstal /AT 43-24.300.154 22.02.2000	Kanalbau BA 05	1,500% 01.01.2003 - 31.12.2027 EUR	1/851000-346000 1/851000-650000 Abwasserbeseitigung	6/851000+346000 2/851000+860000
10002 2851004/1	Raiba Ybbstal /AT 47-24.300.154 04.03.2002	Kanalbau BA 11	1,500% 01.01.2003 - 31.12.2027 EUR	1/851000-346000 1/851000-650000 Abwasserbeseitigung	6/851000+346000
10002 2851005/1	Raiba Ybbstal /AT 51-24.300.154 30.09.2002	Kanalbau BA 09	1,500% 01.01.2002 - 31.12.2029 EUR	1/851000-346000 1/851000-650000 Abwasserbeseitigung	6/851000+346000 2/851000+860000
10002 2851007/1	Raiba Ybbstal /AT 54-24.300.154 27.06.2005	Abwasserbeseitigungsanlage	1,500% 01.01.2005 - 31.12.2030 EUR	1/851000-346000 1/851000-650000 Abwasserbeseitigung	6/851000+346000 2/851000+861000

Rechnungsabschluss 2019
Nachweis der Darlehensschulden und des Schuldendienstes (gemäß § 17 Abs. 2 Z. 4b VRV)

Kontonummer Darl. Nr./Pos.	Ursprüngliche Darlehenshöhe Gesamt	Darlehensrest Jahresanfang Gesamt	Zugang	Tilgung	Zinsen	Gesamt Schuldendienst	Ersätze	Nettoaufwand	Darlehensrest Jahresende Gesamt
10002 2810001/1	183.862,27					0,00	8.696,90	-8.696,90	0,00
10002 2850002/1	534.872,06	139.066,78		21.394,88	1.524,73	22.919,61	8.479,98	14.439,63	117.671,90
10002 2850003/1	175.750,00	12.520,00		7.030,00	112,50	7.142,50		7.142,50	5.490,00
10002 2850004/1	106.590,00	11.046,00		4.263,60	106,39	4.369,99		4.369,99	6.782,40
10002 2850009/1	200.000,00	117.200,00		4.400,00	1.385,84	5.785,84	4.914,00	871,84	112.800,00
10002 2850010/1	67.000,00	56.280,00		2.680,00	612,12	3.292,12		3.292,12	53.600,00
10002 2851002/1	175.504,89	20.028,47		9.709,10	185,63	9.894,73	3.400,96	6.493,77	10.319,37
10002 2851003/1	2.398.203,53	863.353,29		95.928,14	9.188,35	105.116,49	174.737,21	-69.620,72	767.425,15
10002 2851004/1	268.284,00	96.582,24		10.731,36	1.027,90	11.759,26		11.759,26	85.850,88
10002 2851005/1	630.000,00	277.200,00		25.200,00	2.970,74	28.170,74	17.776,01	10.394,73	252.000,00
10002 2851007/1	300.000,00	144.000,00		12.000,00	1.547,25	13.547,25		13.547,25	132.000,00

Rechnungsabschluss 2019

Nachweis der Darlehensschulden und des Schuldendienstes (gemäß § 17 Abs. 2 Z. 4b VRV)

Kontonummer Darl. Nr./Pos.	Darlehensgeber/Sitz des Gläubigers Aktenzahl Beschlussdatum	Verwendungszweck Genehmigungsdatum/Genehmigungsvermerk	Zinssatz Laufzeit Währung	HH-Stelle Tilgung HH-Stelle Zinsen Positionsbezeichnung	HH-Stelle Zugang HH-Stelle Ersatz
Schuldenart 2 lt. VRV Schulden für Einrichtungen der Gebietskörperschaft, bei denen jährlich ordentliche Einnahmen in der Höhe von mindestens 50% der ordentlichen Ausgaben erzielt werden					
10002 2851010/1	Raiba Ybbstal /AT 58-24.300.154 15.12.2008	Kanalbau BA 12	1,500% 01.01.2008 - 31.12.2034 EUR	1/851000-346000 1/851000-650000 Abwasserbeseitigung	6/851000+346000 2/851000+860000
10002 2851011/1	Raiba Ybbstal /AT 57-24.300.154 15.12.2008	Kanalbau BA 17	1,500% 01.01.2008 - 31.12.2034 EUR	1/851000-346000 1/851000-650000 Abwasserbeseitigung	6/851000+346000 2/851000+860000
10002 2851012/1	Raiba Ybbstal /AT 62-24.300.154 11.07.2011	Kanalbau BA 17	1,500% 01.01.2011 - 31.12.2037 EUR	1/851000-346000 1/851000-650000 Abwasserbeseitigung	6/851000+346000 2/851000+860000
10002 2851014/1	Raiba Ybbstal /AT 65-24.300.154 04.11.2013	Kanalbau BA 17	1,500% 01.01.2013 - 31.12.2039 EUR	1/851000-346000 1/851000-650000 Abwasserbeseitigung	6/851000+346000
10002 2851100/1	Raiba Ybbstal /AT 704-04.300.075 09.12.2002	Kanalbau BA 02 u. 03, Fremdwährungskredit CHF	0,227% 01.01.2002 - 31.12.2023 CHF	1/851000-346000 1/851000-650000 Abwasserbeseitigung	6/851100+346000 2/851000+860000
10004 2850001/1	Volksbank NÖ AG /AT 24000182109 23.08.1999	Wasserversorgung BA 05	1,200% 01.01.2003 - 31.12.2027 EUR	1/850000-346000 1/850000-650000 Wasserversorgung	6/850000+346000 2/850000+860000
10004 2851013/1	Volksbank NÖ AG /AT 2400018-2006 16.07.2012	Abwasserbeseitigung BA 18, Photovoltaikanlage	1,500% 01.01.2012 - 31.12.2037 EUR	1/851000-346000 1/851000-650000 Abwasserbeseitigung	6/851000+346000 2/851000+860000
10004 2852002/1	Volksbank NÖ AG /AT 24000182110 22.02.2000	Altstoffsammelzentrum, (Aufstockung im Jahr 2001)	1,500% 01.01.2001 - 31.12.2020 EUR	1/852000-346000 1/852000-650000 Müllbeseitigung	
10005 2850011/1	HYPO NOE AG /AT 466-279404 10.07.2017	Wasserversorgung BA 13	1,000% 01.01.2017 - 31.12.2022 EUR	1/850000-346000 1/850000-650000 Wasserversorgung	6/850000+346000 2/850000+860000
10005 2851016/1	HYPO NOE AG /AT 466-273708 10.07.2017	Abwasserbeseitigungsanlage BA 19	1,000% 01.01.2017 - 31.12.2022 EUR	1/851000-346000 1/851000-650000 Abwasserbeseitigung	6/851000+346000 2/851000+860000
10006 2851006/1	BAWAG P.S.K. /AT 00001-169-329 09.12.2003	Kanalbau BA 06 u. BA 10	0,550% 01.01.2005 - 31.12.2029 EUR	1/851000-346000 1/851000-650000 Abwasserbeseitigung	6/851000+346000 2/851000+860000

Rechnungsabschluss 2019
Nachweis der Darlehensschulden und des Schuldendienstes (gemäß § 17 Abs. 2 Z. 4b VRV)

Kontonummer Darf. Nr./Pos.	Ursprüngliche Darlehenshöhe Gesamt	Darlehensrest Jahresanfang Gesamt	Zugang	Tilgung	Zinsen	Gesamt Schuldendienst	Ersätze	Nettoaufwand	Darlehensrest Jahresende Gesamt
10002 2851010/1	450.000,00	288.000,00		18.000,00	3.116,59	21.116,59	29.660,00	-8.543,41	270.000,00
10002 2851011/1	90.000,00	68.400,00		7.200,00	622,63	7.822,63		7.822,63	61.200,00
10002 2851012/1	300.000,00	228.000,00		12.000,00	2.475,58	14.475,58	3.763,00	10.712,58	216.000,00
10002 2851014/1	155.000,00	130.200,00		6.200,00	1.416,08	7.616,08		7.616,08	124.000,00
10002 2851100/1	3.568.200,27	2.684.984,01	74.717,44	200.000,00	5.803,66	205.803,66	226.602,02	-20.798,36	2.559.701,45
10004 2850001/1	505.076,20	93.021,27		9.302,12	827,24	10.129,36	4.286,84	5.842,52	83.719,15
10004 2851013/1	500.000,00	380.000,00		20.000,00	4.732,80	24.732,80	22.583,00	2.149,80	360.000,00
10004 2852002/1	393.450,72	39.562,61		19.781,36	301,72	20.083,08		20.083,08	19.781,25
10005 2850011/1	160.000,00	97.000,00			1.020,69	1.020,69	603,00	417,69	97.000,00
10005 2851016/1	270.000,00	270.000,00			1.546,79	1.546,79		1.546,79	270.000,00
10006 2851006/1	1.200.000,00	592.578,07		52.369,90	3.260,10	55.630,00	65.545,12	-9.915,12	540.208,17

Rechnungsabschluss 2019
Nachweis der Darlehensschulden und des Schuldendienstes (gemäß § 17 Abs. 2 Z. 4b VRV)

Kontonummer Darf. Nr./Pos.	Darlehensgeber/Sitz des Gläubigers Aktenzahl Beschlussdatum	Verwendungszweck Genehmigungsdatum/Genehmigungsvermerk	Zinssatz Laufzeit Währung	HH-Stelle Tilgung HH-Stelle Zinsen Positionsbezeichnung	HH-Stelle Zugang HH-Stelle Ersatz
Schuldenart 2 lt. VRV Schulden für Einrichtungen der Gebietskörperschaft, bei denen jährlich ordentliche Einnahmen in der Höhe von mindestens 50% der ordentlichen Ausgaben erzielt werden					
10014 2850005/1	Nö Wasserwirtschaftsfonds HYPO Bank/AT	Wasserversorgungsanlage BA06	1,000% 01.01.2003 - 31.12.2029 EUR	5/850100-650000 Wasserversorgung	6/850100+341000
10014 2850007/1	Nö Wasserwirtschaftsfonds HYPO Bank/AT	Wasserversorgungsanlage BA09	1,000% 01.01.2006 - 31.12.2038 EUR	5/850100-650000 Wasserversorgung	6/850100+341000
10014 2850008/1	Nö Wasserwirtschaftsfonds HYPO Bank/AT	Wasserversorgungsanlage BA10	1,000% 01.01.2008 - 31.12.2038 EUR	1/850000-346000 1/850000-650000 Wasserversorgung	6/850100+341000 2/850000+860000
10014 2851005/1	Nö Wasserwirtschaftsfonds HYPO Bank/AT	Abwasserbeseitigungsanlage BA11	1,000% 01.01.2002 - 31.12.2032 EUR	5/851100-650000 Abwasserbeseitigung	6/851100+341000 2/851000+860000
10015 2810003/1	Raiffeisenlandesbank NÖ-Wien /AT 421-00.519.173	Wasserversorgung BA 02	2,000% 01.01.1993 - 31.12.2021 EUR	1/850000-344100 1/850000-650000 Wasserversorgung	
10015 2851008/1	Raiffeisenlandesbank NÖ-Wien /AT 411-00.519.173 27.06.2005	Abwasserbeseitigungsanlage	0,500% 01.01.2005 - 31.12.2030 EUR	1/851000-346000 1/851000-650000 Abwasserbeseitigung	6/851000+346000
10016 2811002/1	Kommunalkredit Austria AG /AT 108613 u. 108614	Kanalbau BA 01	2,000% 01.01.1997 - 31.12.2036 EUR	1/851000-344000 1/851000-650000 Abwasserbeseitigung	
10016 2850006/1	Kommunalkredit Austria AG /AT 112865 26.09.2006	Wasserversorgung BA 09	1,200% 01.01.2006 - 31.12.2034 EUR	1/850000-346000 1/850000-650000 Wasserversorgung	6/850000+346000 2/850000+860000
10016 2851009/1	Kommunalkredit Austria AG /AT 112866 26.09.2006	Kanalbau BA 08	1,500% 01.01.2006 - 31.12.2034 EUR	1/851000-346000 1/851000-650000 Abwasserbeseitigung	6/851000+346000 2/851000+860000

Summe Schuldenart 2 lt. VRV

Rechnungsabschluss 2019
Nachweis der Darlehensschulden und des Schuldendienstes (gemäß § 17 Abs. 2 Z. 4b VRV)

Kontonummer Darl. Nr./Pos.	Ursprüngliche Darlehenshöhe Gesamt	Darlehensrest Jahresanfang Gesamt	Zugang	Tilgung	Zinsen	Gesamt Schuldendienst	Ersätze	Nettoaufwand	Darlehensrest Jahresende Gesamt
10014 2850005/1	30.417,33	28.624,91	2.646,61		2.646,61	2.646,61		2.646,61	31.271,52
10014 2850007/1	85.091,67	73.480,33	14.004,85		14.004,85	14.004,85		14.004,85	87.485,18
10014 2850008/1	50.261,25	43.402,75	8.272,29		8.272,29	8.272,29		8.272,29	51.675,04
10014 2851005/1	41.460,73	38.236,30	4.389,25		4.389,25	4.389,25		4.389,25	42.625,55
10015 2810003/1	225.067,77	29.934,89		9.779,06	547,80	10.326,86		10.326,86	20.155,83
10015 2851008/1	300.000,00	144.000,00		12.000,00	118,46	12.118,46		12.118,46	132.000,00
10016 2811002/1	5.325.247,27	2.350.274,48		164.187,03	48.544,43	212.731,46		212.731,46	2.186.087,45
10016 2850006/1	450.000,00	279.000,00		18.000,00	2.643,61	20.643,61	6.908,00	13.735,61	261.000,00
10016 2851009/1	1.200.000,00	744.000,00		48.000,00	7.049,63	55.049,63	45.195,00	9.854,63	696.000,00
Summe Schuldenart 2 lt. VRV	20.339.339,96	10.339.976,40	104.030,44	790.156,55	132.002,26	922.158,81	623.151,04	299.007,77	9.653.850,29

Darlehensnachweis nach Bedeckung

Rechnungsabschluss 2019
Aufgliederung des Schuldenstandes nach der Bedeckung (gemäß § 17 Abs. 2 Z. 4a VRV)

		Gesamthaushalt	Schuldenstand am Schluss des Finanzjahres - Abschnitte 85-89	= Differenz
1	Schulden, deren Schuldendienst mehr als zur Hälfte aus allgemeinen Deckungsmitteln getragen wird	1.198.352,87	0,00	1.198.352,87
2	Schulden für Einrichtungen der Gebietskörperschaft, bei denen jährlich ordentliche Einnahmen in der Höhe von mindestens 50% der ordentlichen Ausgaben erzielt werden	9.653.850,29	9.653.850,29	0,00
Zwischensumme		10.852.203,16	9.653.850,29	1.198.352,87
3	Schulden, die für andere Gebietskörperschaften aufgenommen worden sind und deren Schuldendienst mindestens zur Hälfte erstattet wird	0,00	0,00	0,00
4	Schulden, die für sonstige Rechtsträger (physische und juristische Personen) aufgenommen worden sind und deren Schuldendienst mindestens zur Hälfte erstattet wird	0,00	0,00	0,00
Gesamtsumme		10.852.203,16	9.653.850,29	1.198.352,87

Rechnungsabschluss 2019
Aufgliederung des Schuldenstandes nach der Bedeckung (gemäß § 17 Abs. 2 Z. 4a VRV)

	Ursprüngliche Darlehenshöhe	Darlehensrest Jahresanfang	Zugang	Tilgung	Zinsen	Gesamt Schuldendienst	Ersätze	Nettoaufwand	Darlehensrest Jahresende
1	3.379.345,05	1.384.829,72	17.665,05	204.141,90	8.325,35	212.467,25	3.468,94	208.998,31	1.198.352,87
2	20.339.339,96	10.339.976,40	104.030,44	790.156,55	132.002,26	922.158,81	623.151,04	299.007,77	9.653.850,29
Zwischensumme	23.718.685,01	11.724.806,12	121.695,49	994.298,45	140.327,61	1.134.626,06	626.619,98	508.006,08	10.852.203,16
3	0,00	0,00	0,00	0,00	0,00	0,00	0,00	0,00	0,00
4	0,00	0,00	0,00	0,00	0,00	0,00	0,00	0,00	0,00
Gesamtsumme	23.718.685,01	11.724.806,12	121.695,49	994.298,45	140.327,61	1.134.626,06	626.619,98	508.006,08	10.852.203,16

Darlehensnachweis nach Gläubiger

Rechnungsabschluss 2019
Aufgliederung des Schuldenstandes nach Gläubigern (gemäß § 17 Abs. 2 Z. 4b VRV)

		Gesamthaushalt	Schuldenstand am Schluss des Finanzjahres - Abschnitte 85-89	= Differenz
1a	Finanzschulden aus Auslandsanleihen und Darlehen bei ausländischen Kreditinstituten und sonstigen Unternehmungen für den eigenen Haushalt	0,00	0,00	0,00
1b	Finanzschulden aus Auslandsanleihen und Darlehen bei ausländischen Kreditinstituten und sonstigen Unternehmungen aus weitergegebenen Anleihen und Darlehen	0,00	0,00	0,00
Zwischensumme		0,00	0,00	0,00
2a	Finanzschulden aus Inlandsanleihen und Darlehen bei inländischen Kreditinstituten und sonstigen Unternehmungen für den eigenen Haushalt	10.639.145,87	9.440.793,00	1.198.352,87
2b	Finanzschulden aus Inlandsanleihen und Darlehen bei inländischen Kreditinstituten und sonstigen Unternehmungen aus weitergegebenen Anleihen und Darlehen	0,00	0,00	0,00
Zwischensumme		10.639.145,87	9.440.793,00	1.198.352,87
3a	Finanzschulden aus Darlehen von Bund, Bundesfonds und Bundeskammern	0,00	0,00	0,00
3b	Finanzschulden aus Darlehen von Ländern, Landesfonds und Landeskammern	213.057,29	213.057,29	0,00
3c	Finanzschulden aus Darlehen von Gemeinden, Gemeindeverbänden und -fonds	0,00	0,00	0,00
3d	Finanzschulden aus Darlehen von Sozialversicherungsträgern	0,00	0,00	0,00
Zwischensumme		213.057,29	213.057,29	0,00
4a	Finanzschulden aus Darlehen von sonstigen Trägern des öffentlichen Rechts für den eigenen Haushalt	0,00	0,00	0,00
4b	Finanzschulden aus Darlehen von sonstigen Trägern des öffentlichen Rechts aus weitergegebenen Darlehen	0,00	0,00	0,00
Zwischensumme		0,00	0,00	0,00
Gesamtsumme		10.852.203,16	9.653.850,29	1.198.352,87

Rechnungsabschluss 2019
Aufgliederung des Schuldenstandes nach Gläubigern (gemäß § 17 Abs. 2 Z. 4b VRV)

	Ursprüngliche Darlehenshöhe	Darlehensrest Jahresanfang	Zugang	Tilgung	Zinsen	Gesamt Schuldendienst	Ersätze	Nettoaufwand	Darlehensrest Jahresende
1a	0,00	0,00	0,00	0,00	0,00	0,00	0,00	0,00	0,00
1b	0,00	0,00	0,00	0,00	0,00	0,00	0,00	0,00	0,00
Zwischensumme	0,00	0,00	0,00	0,00	0,00	0,00	0,00	0,00	0,00
2a	23.511.454,03	11.541.061,83	92.382,49	994.298,45	111.014,61	1.105.313,06	626.619,98	478.693,08	10.639.145,87
2b	0,00	0,00	0,00	0,00	0,00	0,00	0,00	0,00	0,00
Zwischensumme	23.511.454,03	11.541.061,83	92.382,49	994.298,45	111.014,61	1.105.313,06	626.619,98	478.693,08	10.639.145,87
3a	0,00	0,00	0,00	0,00	0,00	0,00	0,00	0,00	0,00
3b	207.230,98	183.744,29	29.313,00	0,00	29.313,00	29.313,00	0,00	29.313,00	213.057,29
3c	0,00	0,00	0,00	0,00	0,00	0,00	0,00	0,00	0,00
3d	0,00	0,00	0,00	0,00	0,00	0,00	0,00	0,00	0,00
Zwischensumme	207.230,98	183.744,29	29.313,00	0,00	29.313,00	29.313,00	0,00	29.313,00	213.057,29
4a	0,00	0,00	0,00	0,00	0,00	0,00	0,00	0,00	0,00
4b	0,00	0,00	0,00	0,00	0,00	0,00	0,00	0,00	0,00
Zwischensumme	0,00	0,00	0,00	0,00	0,00	0,00	0,00	0,00	0,00
Gesamtsumme	23.718.685,01	11.724.806,12	121.695,49	994.298,45	140.327,61	1.134.626,06	626.619,98	508.006,08	10.852.203,16

Nachweis über Haftungen

Rechnungsabschluss 2019 Nachweis über Haftungen

Kontonummer Darlehensnr./Pos	HaftungsnehmerIn/Land Aktenzahl Beschlussdatum	Verwendungszweck Genehmigungsdatum/Genehmigungsvermerk	Haftungsart Laufzeit Währung/Zinssatz	Ansatz	Beteiligung in %
10002 3203/1	Raiba Ybbstal /AT Wirtschaftspark Ybbstal GmbH 12.12.2011	Betriebsansiedlung	Bürge und Zahler 01.01.2016 - 31.12.2026 EUR / 1,200%	000000	100,00%
10002 3207/1	Raiba Ybbstal /AT Wirtschaftspark Ybbstal GmbH 28.09.2015	Sanierung Beneareal Zell/Y.	Bürge und Zahler 01.01.2016 - 31.12.2041 EUR / 1,200%	000000	100,00%
10002 3217/1	Raiba Ybbstal /AT Immobilien GmbH Ybbsitz 08.06.2009	Ankauf von Anleihen	Bürge und Zahler 01.01.2009 - 31.12.2019 EUR / 0,879%	000000	100,00%
10002 3219/1	Raiba Ybbstal /AT Immobilien GmbH Ybbsitz 14.09.2009	Rückzahlung stille Beteil.RaiffHold	Bürge und Zahler 01.01.2009 - 31.12.2029 EUR / 2,000%	000000	100,00%
10002 3221/1	Raiba Ybbstal /AT Immobilien GmbH Ybbsitz 13.12.2010	Hauptschulsanierung	Bürge und Zahler 01.01.2011 - 31.12.2028 EUR / 1,090%	000000	100,00%
10002 3223/1	Raiba Ybbstal /AT Immobilien GmbH Ybbsitz 01.01.1900	Hauptschulsanierung	Bürge und Zahler 01.01.2012 - 31.12.2037 EUR / 1,090%	000000	100,00%
10002 3231/1	Raiba Ybbstal /AT Immobilien GmbH Ybbsitz 08.07.2019	Überbrückungskredit	Bürge und Zahler 09.07.2019 - 05.07.2029 EUR / 1,090%	000000	100,00%
10003 3228/1	Sparkasse Amstetten /AT Immobilien GmbH Ybbsitz 20.07.2015	Turnsaalsanierung	Bürge und Zahler 01.01.2015 - 31.12.2041 EUR / 1,980%	000000	100,00%
10004 3208/1	Volksbank NÖ AG /AT Wirtschaftspark Ybbstal GmbH 28.09.2015	Betriebsansiedlung	Bürge und Zahler 01.01.2015 - 31.12.2025 EUR / 1,050%	000000	100,00%
10005 3220/1	HYPO NOE AG /AT Immobilien GmbH Ybbsitz 09.12.2009	Errichtung Musikheim	Bürge und Zahler 01.01.2009 - 31.12.2027 EUR / 0,900%	000000	100,00%
10005 3222/1	HYPO NOE AG /AT Immobilien GmbH Ybbsitz 26.09.2011	Kindergartenneubau	Bürge und Zahler 01.01.2011 - 31.12.2029 EUR / 0,490%	000000	100,00%

**Rechnungsabschluss 2019
Nachweis über Haftungen**

Kontonummer Darlehensnr./Pos	Ursprüngliche Haftungshöhe Gesamt	Haftungsstand Jahresanfang Gesamt	Zugang	Abgang	Haftungsstand Jahresende Gesamt	Risiko- klasse	Haftungswert	Eintritts- wahrsch- einlichkeit	Risikovorsorge Betrag Art
10002 3203/1	200.000,00	160.000,00		20.000,00	140.000,00	Risikoklasse IV	42.000,00	10,00%	
10002 3207/1	60.000,00	60.000,00		2.002,35	57.997,65	Risikoklasse IV	17.399,30	10,00%	
10002 3217/1	4.200.000,00	4.200.000,00		4.200.000,00		Risikoklasse IV		0,00%	
10002 3219/1	600.000,00	330.000,00		30.000,00	300.000,00	Risikoklasse IV	90.000,00	0,00%	
10002 3221/1	1.500.000,00	950.000,00		100.000,00	850.000,00	Risikoklasse IV	255.000,00	0,00%	
10002 3223/1	2.312.000,00	1.757.120,00		92.480,00	1.664.640,00	Risikoklasse IV	499.392,00	0,00%	
10002 3231/1	190.000,00		190.000,00	7.916,65	182.083,35	Risikoklasse IV	54.625,01	0,00%	
10003 3228/1	300.000,00	276.000,00		12.000,00	264.000,00	Risikoklasse IV	79.200,00	0,00%	
10004 3208/1	140.000,00	98.000,00		7.000,00	91.000,00	Risikoklasse IV	27.300,00	10,00%	
10005 3220/1	430.000,00	257.999,92		28.666,68	229.333,24	Risikoklasse IV	68.799,97	0,00%	
10005 3222/1	517.000,00	275.733,24		34.466,68	241.266,56	Risikoklasse IV	72.379,97	0,00%	

Rechnungsabschluss 2019 Nachweis über Haftungen

Kontonummer Darlehensnr./Pos	HaftungsnehmerIn/Land Aktenzahl Beschlussdatum	Verwendungszweck Genehmigungsdatum/Genehmigungsvermerk	Haftungsart Laufzeit Währung/Zinssatz	Ansatz	Beteiligung in %
10005 3226/1	HYPO NOE AG /AT Immobilien GmbH Ybbsitz 14.07.2014	Turnsaalsanierung NMS	Bürge und Zahler 01.01.2014 - 31.12.2029 EUR / 0,890%	212000	100,00%
10005 3227/1	HYPO NOE AG /AT Immobilien GmbH Ybbsitz 14.07.2014	Turnsaalsanierung NMS	Bürge und Zahler 01.01.2014 - 31.12.2040 EUR / 0,950%	000000	100,00%
10016 3224/1	Kommunalkredit Austria AG /AT Immobilien GmbH Ybbsitz 16.07.2012	Kindergartenneubau	Bürge und Zahler 01.01.2012 - 31.12.2032 EUR / 1,200%	000000	100,00%

Summe Risikoklasse IV

Summe

**Rechnungsabschluss 2019
Nachweis über Haftungen**

Kontonummer Darlehensnr./Pos	Ursprüngliche Haftungshöhe Gesamt	Haftungsstand Jahresanfang Gesamt	Zugang	Abgang	Haftungsstand Jahresende Gesamt	Risiko- klasse	Haftungswert	Eintritts- wahrsch- einlichkeit	Risikovorsorge Betrag	Art
10005 3226/1	310.000,00	227.333,28		20.666,68	206.666,60	Risikoklasse IV	61.999,98	0,00%		
10005 3227/1	915.000,00	805.200,00		36.600,00	768.600,00	Risikoklasse IV	230.580,00	0,00%		
10016 3224/1	517.000,00	361.900,00		25.850,00	336.050,00	Risikoklasse IV	100.815,00	0,00%		
Summe Risikoklasse IV	12.191.000,00	9.759.286,44	190.000,00	4.617.649,04	5.331.637,40		1.599.491,22		0,00	
Summe	12.191.000,00	9.759.286,44	190.000,00	4.617.649,04	5.331.637,40		1.599.491,22		0,00	

Nachweis über Leasing

Rechnungsabschluss 2019 Nachweis über Leasing

Kontonummer Darlehensnr./Pos	Darlehensgeber/Sitz des Gläubigers Aktanzahl Beschlussdatum	Verwendungszweck Genehmigungsdatum/Genehmigungsvermerk	HH-Stelle Tilgung Laufzeit Währung/Zinssatz
1015 1/1	Raiffeisen Leasing Österreich GmbH /AT	Ford Transit Custom 300	1/820000-701000 01.06.2018 - 31.05.2023 EUR / 0,000%
10001 1/1	Easy-leasing /AT	Kopiergerät, Kindergarten I	1/240000-700100 01.01.2017 - 31.12.2022 EUR / 0,000%
10001 2/1	Easy-leasing /AT	Kopiergerät, Kindergarten II	1/240100-700200 01.01.2017 - 31.12.2022 EUR / 0,000%
10007 211002/1	F&S Leasing GmbH /AT	Kopiergeräte Volksschule BIZHUB C558, PC-415, OT-506	1/211000-700000 25.04.2019 - EUR / 0,000%
10007 212002/1	F&S Leasing GmbH /AT	Kopiergerät NMS Accurio Print 759 Flux, OT-506	1/212000-700000 25.04.2019 - EUR / 0,000%
10009 10001/1	VB Leasing /AT	Kopiergerät, Verwaltung	01.01.2016 - 31.12.2021 EUR / 0,000%

Summe

**Rechnungsabschluss 2019
Nachweis über Leasing**

Kontonummer Darlehensnr./Pos	Ursprüngliche Leasinghöhe Gesamt	Jahres- verbindlichkeit Gesamt	Leasingrest Jahresanfang Gesamt	Zugang Gesamt	Abgang Gesamt	Leasingrest Jahresende Gesamt
1015 1/1	3.600,00	0,00	3.639,48		3.639,48	0,00
10001 1/1	700,00	0,00	737,64		737,64	0,00
10001 2/1	700,00	0,00	737,64		737,64	0,00
10007 211002/1	1.400,00	0,00	1.929,79		1.929,79	0,00
10007 212002/1	2.400,00	0,00	2.589,07		2.589,07	0,00
10009 10001/1	4.400,00	0,00	4.377,60		4.377,60	0,00
Summe	13.200,00	0,00	14.011,22	0,00	14.011,22	0,00

Nachweis über Verwaltungsschulden

**Rechnungsabschluss 2019
Nachweis über Verwaltungsschulden**

Kontonummer	Darlehensgeber/Sitz des Gläubigers	Verwendungszweck	Laufzeit	Ansatz
Darlehensnr./Pos	Aktenzahl	Genehmigungsdatum/Genehmigungsvermerk	Währung	
	Beschlussdatum			

**Rechnungsabschluss 2019
Nachweis über Verwaltungsschulden**

Kontonummer Darlehensnr./Pos	Ursprüngliche Darlehenshöhe Gesamt	Jahres- verbindlichkeiten Gesamt	Darlehensrest Jahresanfang Gesamt	Zugang	Tilgung	Zinsen	Gesamt Schuldendienst	Ersätze	Darlehensrest Jahresende Gesamt
---------------------------------	--	--	---	--------	---------	--------	--------------------------	---------	---------------------------------------

Nachweis der Rücklagen

Rechnungsabschluss 2019
Nachweis der Rücklagen (gemäß § 17 Abs. 2 Z. 3 VRV)

Nr.	Bezeichnung	Bemerkung	Stand zu Beginn des Finanzjahres	Zugang	Abgang	Stand am Ende des Finanzjahres
8/9990934/00003	Rücklage Haus des Lebens		37.592,33	34,57	22.708,64	14.918,26
8/9990934/00006	Rücklage Forstverkauf		3.200.000,18	1.590,90	200.464,68	3.001.126,40
8/9990934/00007	Rücklage Abfertigung		0,00	100.036,11	9,03	100.027,08
	Gesamtsummen		3.237.592,51	101.661,58	223.182,35	3.116.071,74

Nachweis über den Stand an Wertpapieren und Beteiligungen

Rechnungsabschluss 2019
Nachweis über den Stand an Wertpapieren und Beteiligungen (gemäß § 17 Abs. 2 Z. 7 VRV)

Nr.	Bezeichnung	Bemerkung	Stand zu Beginn des Finanzjahres	Zugang	Abgang	Wert- Berichtigung	Stand am Ende des Finanzjahres
6/9990080/00001	Stammkapital Immobilien GmbH Ybbsitz		17.500,00				17.500,00
6/9990080/00002	Wirtschaftspark Ybbstal GmbH		7.000,00				7.000,00
Gesamtsummen			24.500,00	0,00	0,00	0,00	24.500,00

Nachweis über gegebene Darlehen

Rechnungsabschluss 2019
Nachweis über gegebene Darlehen (gemäß § 17 Abs. 2 Z. 5 VRV)

Nr.	Bezeichnung	Bemerkung	Stand zu Beginn des Finanzjahres	Zugang	Abgang	Stand am Ende des Finanzjahres
7/7000001/00001	Wohnbaudarlehen	Darlehenshöhe - aushaftender Betrag Zuzählung nach Baufortschritt	9.076,04		2.034,84	7.041,20
Gesamtsummen			9.076,04	0,00	2.034,84	7.041,20

Nachweis über Beteiligungen und Vereinsmitgliedschaften

Rechnungsabschluss 2019
Nachweis über Beteiligungen und Vereinsmitgliedschaften (gemäß § 83 NÖ Gemeindeordnung)

Beteiligungen	Firmenbuchnummer	jährliche Verpflichtung
Stammkapital Immobilien GmbH Ybbsitz	314668y	0,00 EUR
Wirtschaftspark Ybbstal GmbH	348990x	0,00 EUR

Nachweis über die Transfers von/an Träger(n) des öffentl. Rechts

Rechnungsabschluss 2019
Nachweis über die Transfers von/an Träger(n) des öffentl. Rechts (§ 17 Abs. 2 Z. 2 VRV)

Haushaltskonto	Bezeichnung Ansatz	Bezeichnung Post	Einnahmen	Ausgaben
Bund				
2/021000+817000	Statistisches Amt	Ersatz f. statistische Erhebungen	113,50	
2/850000+860000	Wasserversorgung	Annuitätenzuschuß	33.888,72	
2/851000+860000	Abwasserbeseitigung	Annuitätenzuschuß	589.262,32	
2/925000+859400	Ertragsanteile a.gemeinschaftlichen Bundesabgaben	Ertragsanteile nach dem ABVS	2.939.414,60	
6/633000+870000	Schutzwasserbau	Beihilfen vom Bund	7.500,00	
	Summe Bund		3.570.179,14	0,00
Land				
1/419000-751000	Sonstige Einrichtungen und Maßnahmen	Sozialhilfeumlage		496.074,07
1/439000-751000	Sonstige Einrichtungen und Maßnahmen	Jugendwohlfahrtsumlage		71.097,64
2/024000+817000	Wahlamt	Kostenbeiträge für Wahlen u.Wählerevidenz	2.558,28	
2/423000+861000	Essen auf Rädern	Landesförderung	3.990,00	
2/612000+861000	Gemeindestraßen	Zinsenzuschuß des Landes	1.542,18	
2/820000+861000	Bauhof	Zuschüsse des Landes	117,14	
6/612000+871000	Gemeindestraßen	Beihilfen aus Bedarfszuweisung	350.000,00	
6/633000+871000	Schutzwasserbau	Beihilfen vom Land NÖ	2.250,00	
6/710000+871000	Land-u.forstwirtsch. Wegebau	Beihilfen aus Bedarfszuweisung	33.750,00	
	Summe Land		394.207,60	567.171,71
Gemeinde				
1/219000-753000	Sonstige Einrichtungen und Maßnahmen	Schulerhaltungsbeitrag		40.115,85
2/211000+863000	Volksschulen	Schulumlage	14.086,00	
2/212000+863000	Hauptschulen	Schulumlage Gemeinde Gresten/Land ua.	20.121,93	
	Summe Gemeinde		34.207,93	40.115,85
Gemeindeverbände				
1/060000-726000	Beiträge an Verbände, Vereine u.sonst.Organ.	Beitrag an Gemeindevertreterverband		22.711,81
1/510000-751000	Medizinische Bereichsversorgung	Beitrag an Pensionsverband		11.720,70
1/522000-720000	Reinhaltung der Luft	Verbandsumlage an den Gemeindeverband		2.586,75
1/562000-752000	Sprengelbeiträge	NÖKAS-Umlage		893.010,22
1/771000-757000	Maßnahmen z. Förderung des Fremdenverkehrs	Beitrag an Fremdenverkehrsverband		5.545,15
2/852000+827000	Müllbeseitigung	Ersatz Gemeindeverband	24.404,17	
	Summe Gemeindeverbände		24.404,17	935.574,63

Rechnungsabschluss 2019
Nachweis über die Transfers von/an Träger(n) des öffentl. Rechts (§ 17 Abs. 2 Z. 2 VRV)

Haushaltskonto	Bezeichnung Ansatz	Bezeichnung Post	Einnahmen	Ausgaben
Sonstige				
1/022000-726000	Standesamt u. Staatsbürgerschaft	Beitrag an Fachverband		84,00
1/180000-726000	Zivilschutz	Mitgliedsbeitrag		620,10
6/710000+828000	Land-u. forstwirtsch. Wegebau	Rückersätze von Interessenten	8.137,38	
	Summe Sonstige		8.137,38	704,10
Private Institutionen				
1/530000-757000	Rettungsdienste	Beitrag an Rotes Kreuz, Bergrettung		31.785,90
	Summe Private Institutionen		0,00	31.785,90
	Gesamtsumme		4.031.136,22	1.575.352,19

Nachweis über die verrechneten Vergütungen
(gemäß § 17 Abs. 2 Z. 9 VRV)

Einnahmen			Ausgaben		
HH-Stelle	Bezeichnung	Betrag	HH-Stelle	Bezeichnung	Betrag
2/211+817	Personalkostenersätze	352,98	1/381-7291	Feste	44,12
2/212+817	Personalkostenersätze	1.835,16	1/381-7293	Schmiedeweihnacht	308,86
			1/369-729	Brauchtumpflege	100,56
2/815+817	Personalkostenersätze	25.415,41	1/381-7291	Feste	1.101,09
			1/381-7293	Schmiedeweihnacht	633,51
			1/029-728	Rathaus	1.277,99
			1/211-729	Volksschule	992,27
			1/212-729	Neue Mittelschule	2.687,91
			1/240-728	Kindergarten I	714,54
			1/2401-728	Kindergarten II	793,00
			1/273-728	Bücherei	914,31
			1/369-729	Brauchtumpflege	303,46
			1/380-728	Fahrngruber-Hammer	753,60
			1/3801-619	Schmiedemeile	209,12
			1/381-7291	Feste	322,59
			1/381-7293	Schmiedeweihnacht	1.934,50
			1/390-610	Friedhof	60,41
			1/420-728	Betreubares Wohnen	680,85
			1/423-728	Essen auf Räder	1.017,74
1/612-611	Gemeindestraßen	670,59			
1/612-619	Marktplatz-Instandhaltung	565,29			
1/771-7282	Schmiedezentrum	125,47			
1/812-728	Öffentl. WC	5.977,62			
1/814-728	Straßenreinigung	1.045,62			
1/820-728	Bauhof	1.077,95			
1/846-728	Gemeindehäuser	2.405,46			
1/850-728	Wasserleitung-Erhaltung	86,07			
1/851-728	Kläranlage	714,70			
1/852-728	Müll	84,35			

2/820+813	Erlös aus Fuhrleistungen	20.512,40	1/211-610	Volksschule	80,97
			1/212-610	Neue Mittelschule	161,94
			1/240-728	Kindergarten I	53,98
			1/264-728	Eislaufplatz u. Stockbahn	53,98
			1/369-729	Brauchtumpflege	53,98
			1/3801-619	Schmiedemeile	80,97
			1/381-7291	Feste	215,92
			1/381-7293	Schmiedeweihnacht	836,69
			1/390-610	Friedhof	80,97
			1/612-611	Gemeindestraßen	2.699,00
			1/612-619	Marktplatz-Instandhaltung	53,98
			1/612-728	Winterdienst	6.288,67
			1/640-728	Verkehrszeichen	26,99
			1/771-7282	Schmiedezentrum	80,97
			1/814-728	Straßenreinigung	215,92
			1/815-610	Erholungswald	53,98
			1/815-618	Bänke	161,94
			1/815-728	Anlagen u. Park	5.883,82
			1/816-728	Beleuchtung	269,90
			1/831-728	Freibad	53,98
			1/846-728	Gemeindehäuser	80,97
			1/850-728	Wasserleitung-Erhaltung	485,82
			1/851-728	Kanalerhaltung	971,64
			1/852-728	Müll	269,90
			1/866-728	Forst	593,78
			1/612-729	Gemeindestraßen	323,88
			5/851-00411	Kanal NEU	377,86
./820+817	Personalkostenersätze	136.838,06	1/010-728	Verwaltung	521,72
			1/179-728	Unwetter	611,50
			1/211-610	Volksschule	918,23
			1/212-610	Neue Mittelschule	529,50
			1/240-728	Kindergarten I	6.308,05
			1/264-728	Eislaufplatz u. Stockbahn	294,35
			1/369-729	Brauchtumpflege	7.156,48
			1/380-728	Fahrngruber-Hammer	747,46
			1/3801-619	Schmiedemeile	6.446,11
			1/381-7291	Feste	15.121,76
			1/381-7293	Schmiedeweihnacht	17.840,68

			1/390-610	Friedhof	307,50
			1/612-611	Gemeindestraßen	3.192,24
			1/612-619	Marktplatz-Instandhaltung	2.174,98
			1/612-728	Winterdienst	17.565,06
			1/771-7282	Schmiedezentrum	182,52
			1/640-728	Verkehrszeichen	1.992,90
			1/680-728	Glasfaserversorgung	580,23
			1/814-728	Straßenreinigung	1.378,00
			1/815-610	Erholungswald	2.889,56
			1/815-618	Bänke	2.004,93
			1/816-728	Beleuchtung	2.751,68
			1/831-728	Freibad	316,52
			1/846-728	Gemeindehäuser	13.665,57
			1/850-728	Wasserleitung	3.391,42
			1/851-728	Kläranlage	3.377,26
			1/852-728	Müll	4.770,80
			1/866-728	Forst	1.245,89
			1/870-728	Kraftwerk Steinhauser	336,28
			5/850-728	Wasserleitung NEU	12.000,14
			5/851-00411	Kanal NEU	6.218,74
2/831+817	Personalkostenersätze	1.258,04	1/846-728	Gemeindehäuser	1.258,04
2/851+817	Personalkostenersätze	11.237,74	1/240-728	Kindergarten I	504,42
			1/2401-728	Kindergarten II	51,08
			1/380-728	Fahrngruber-Hammer	38,31
			1/381-7291	Feste	466,11
			1/381-7293	Schmiedeweihnacht	1.385,56
			1/612-619	Marktplatz	89,39
			1/612-728	Winterdienst	881,14
			1/640-728	Verkehrszeichen	127,70
			5/680-728	Glasfaserversorgung	1.283,40
			1/771-7282	Schmiedezentrum	223,48
			1/816-728	Beleuchtung	25,54
			1/831-728	Freibad	440,57
			1/846-728	Gemeindehäuser	3.275,55
			1/870-728	Kraftwerk Steinhauser	2.445,49
Summe		197.449,79			197.449,79

Erläuterung Abweichung gegenüber Voranschlag

Rechnungsabschluss 2019
Erläuterungen Abweichung gegenüber Voranschlag (gemäß § 15 Abs. 1 Z. 7 VRV)

HH-Stelle	Bezeichnung	Ergebnis	- Voranschlag	- Übertragung	= Abweichung	Betrag	Beschluss und Begründung
Ausgaben OH	Abweichung über 5.814,00 und mehr als 10,00%						
019000	Repräsentation						
1/019000-723000	Repräsentationen	12.712,10	4.400,00	0,00	8.312,10	8.312,10	Ehrenbürgerschaft u. Ehrenring
029000	Amtsgebäude						
1/029000-511000	Bezüge VB./Arbeiter	6.922,33	13.000,00	0,00	-6.077,67	-6.077,67	zuviel in VA eingesetzt
031000	Raumordnung und Raumplanung						
1/031000-728000	Flächenwidmungsplan u. Entgelt f. sonst. Leistungen	23.429,41	7.000,00	0,00	16.429,41	16.429,41	mehr Abänderungen
211000	Volksschulen						
1/211000-523000	Bezüge Arb. nicht ganzj. Besch.	23.550,14	10.500,00	0,00	13.050,14	13.050,14	zuwenig in VA eingesetzt
212000	Hauptschulen						
1/212000-043000	Betriebsausstattung	22.750,94	5.000,00	0,00	17.750,94	17.750,94	Ankauf von 25 Stk PC
219000	Sonstige Einrichtungen und Maßnahmen						
1/219000-753000	Schülerhaltungsbeitrag	40.115,85	25.000,00	0,00	15.115,85	15.115,85	Poly u. Sportmittelschule mehr Kinder
240000	Kindergarten						
1/240000-523000	Bezüge Arb. nicht ganzj. Besch.	25.887,14	14.000,00	0,00	11.887,14	11.887,14	VA sehr niedrig angesetzt
369000	Sonstige Einrichtungen und Maßnahmen						
1/369000-729000	Brauchumpflege	21.537,03	12.000,00	0,00	9.537,03	9.537,03	Ankauf Weihnachtsbeleuchtung
380000	Fahrngruber Hammer						
1/380000-728100	Schmiedekurse	18.044,20	12.000,00	0,00	6.044,20	6.044,20	mehr Kurse

Rechnungsabschluss 2019
Erläuterungen Abweichung gegenüber Voranschlag (gemäß § 15 Abs. 1 Z. 7 VRV)

HH-Stelle	Bezeichnung	Ergebnis	- Voranschlag	- Übertragung	= Abweichung	Betrag	Beschluss und Begründung
381000	Maßnahmen der Kultur- pflege						
1/381000-729100	Feste, Veranstaltungen	45.354,07	25.000,00	0,00	20.354,07	20.354,07	mehr Feste
1/381000-729300	Schmiedeweihnachtsmarkt	47.000,83	32.000,00	0,00	15.000,83	15.000,83	größerer Personalaufwand
419000	Sonstige Einrichtungen und Maßnahmen						
1/419000-751100	Sozialhilfe Wohnsitzgemeinde- beitrug	9.369,69	15.600,00	0,00	-6.230,31	-6.230,31	weniger Beiträge
480000	Allgemeine Wohnbauförderung						
1/480000-778000	Außerordentliche Wohnbauförderung	19.082,16	12.500,00	0,00	6.582,16	6.582,16	steigende Bautätigkeit
612000	Gemeindestraßen						
1/612000-611000	Instandhaltung der Gde. Straßen, Stege, Radweg	28.556,03	18.000,00	0,00	10.556,03	10.556,03	mehr repariert als geplant
1/612000-728000	Winterdienst und Streumaterial	61.411,39	80.000,00	0,00	-18.588,61	-18.588,61	milder Winter
633000	Schutzwasserbau						
1/633000-728000	Entgelte für sonstige Leistungen	0,00	6.500,00	0,00	-6.500,00	-6.500,00	nicht verrechnet
789000	Sonstige Einrichtungen und Maßnahmen						
1/789000-755000	Gesellschafterzuschuss Immobilien	50.000,00	0,00	0,00	50.000,00	50.000,00	GR Beschluss 11.11.19, Blumenschmiede u. Glasfaser
1/789000-756200	Förderung Wipa	101.181,59	72.000,00	0,00	29.181,59	29.181,59	höhere Kommunalsteuer
815000	Park- u. Gartenanlagen, Kinderspielplätze						
1/815000-511000	Bezüge VB./Arbeiter	55.307,59	49.000,00	0,00	6.307,59	6.307,59	mehr Personalkosten
1/815000-523000	Bezüge Arb. nicht ganzj. Besch.	11.584,41	0,00	0,00	11.584,41	11.584,41	nicht veranschlagt

Rechnungsabschluss 2019
Erläuterungen Abweichung gegenüber Voranschlag (gemäß § 15 Abs. 1 Z. 7 VRV)

HH-Stelle	Bezeichnung	Ergebnis	- Voranschlag	- Übertragung	= Abweichung	Betrag	Beschluss und Begründung
816000	Öffentl. Beleuchtung						
1/816000-619000	Instandhaltung der Straßenbeleuchtung	14.740,90	30.000,00	0,00	-15.259,10	-15.259,10	mehr Reparaturen als geplant
820000	Bauhof						
1/820000-040000	Fahrzeuge	68.031,62	100.000,00	0,00	-31.968,38	-31.968,38	Aufteilung auf mehrere HH-Stellen
1/820000-523000	Bezüge Arb. nicht ganzj. Besch.	27.636,59	20.000,00	0,00	7.636,59	7.636,59	mehr Personalkosten
831000	Freibäder						
1/831000-050000	Sonderanlagen (Lift)	7.011,40	0,00	0,00	7.011,40	7.011,40	unterjährig beschlossen
840000	Grundbesitz						
1/840000-001000	Grundablöse	30.046,83	0,00	0,00	30.046,83	25.328,00	Ankauf Frauenzeche u. Weiterverkauf Teilflächen
1/840000-710000	Öffentliche Abgaben (inkl.Immobilienertragsteuer)	7.489,10	100,00	0,00	7.389,10	7.389,10	Grunderwerbsteuer Markt 24 u. Gründe NÖVOG
846000	Wohn- und Geschäftsgebäude						
1/846000-728000	Entgelte für sonstige Leistungen	34.350,48	6.000,00	0,00	28.350,48	28.350,48	mehr Personalkosten
850000	Wasserversorgung						
1/850000-040000	Fahrzeuge	10.620,00	0,00	0,00	10.620,00	10.620,00	Anteilige Kosten Bauhoflader
851000	Abwasserbeseitigung						
1/851000-040000	Fahrzeuge	10.620,00	0,00	0,00	10.620,00	10.620,00	Anteilige Kosten Bauhoflader
1/851000-511000	Bezüge VB./Arbeiter	38.023,21	45.000,00	0,00	-6.976,79	-6.976,79	weniger Personalkosten
1/851000-650000	Kreditzinsen	93.606,62	111.800,00	0,00	-18.193,38	-18.193,38	niedrige Zinsen

Rechnungsabschluss 2019
Erläuterungen Abweichung gegenüber Voranschlag (gemäß § 15 Abs. 1 Z. 7 VRV)

HH-Stelle	Bezeichnung	Ergebnis	- Voranschlag	- Übertragung	= Abweichung	Betrag	Beschluss und Begründung
1/851000-728000	Entgelte für sonstige Leistungen	48.701,27	40.000,00	0,00	8.701,27	8.701,27	zuwenig veranschlagt
852000	Müllbeseitigung						
1/852000-040000	Fahrzeuge	10.620,00	0,00	0,00	10.620,00	10.620,00	Anteilige Kosten Bauhoflader
1/852000-511000	Bezüge VB./Arbeiter	8.215,87	18.000,00	0,00	-9.784,13	-9.784,13	weniger Personalkosten
1/852000-726000	Verbandsumlage	80.792,65	162.000,00	0,00	-81.207,35	-81.207,35	GDA 2.HJ 2019 nicht vorgeschrieben
866000	Forstbetrieb						
1/866000-611000	Instandhaltung der Straßen	9.838,17	2.000,00	0,00	7.838,17	7.838,17	Sanierung Forststraße
Summe Ausgaben OH		1.124.141,61	948.400,00	0,00	175.741,61	171.022,78	
Einnahmen OH	Abweichung über 5.814,00 und mehr als 10,00%						
380000	Fahrngruber Hammer						
2/380000+810100	Hobbyschmiede/Grundkurs ua.	24.895,00	12.500,00	0,00	12.395,00	12.395,00	mehr Kurse
381000	Maßnahmen der Kultur- pflege						
2/381000+829000	Sonst. Einnahmen/Standgebühr f. Schmiedeweihnachtsmarkt	35.128,20	27.000,00	0,00	8.128,20	8.128,20	mehr Standgebühr
423000	Essen auf Rädern						
2/423000+804000	Veräußerung von bezogenem Essen	36.722,17	26.500,00	0,00	10.222,17	10.222,17	mehr Essensbezieher
820000	Bauhof						
2/820000+813000	Erlöse Fuhrleistungen	21.022,25	30.000,00	0,00	-8.977,75	-8.977,75	weniger Bus/Traktorstd.
2/820000+817000	Personalkostenersätze	138.956,06	105.000,00	0,00	33.956,06	33.956,06	Verbuchung auf andere HH-Stellen
2/820000+817100	Personalkostenersätze AMS	18.196,44	3.000,00	0,00	15.196,44	15.196,44	zuwenig veranschlagt

Rechnungsabschluss 2019
Erläuterungen Abweichung gegenüber Voranschlag (gemäß § 15 Abs. 1 Z. 7 VRV)

HH-Stelle	Bezeichnung	Ergebnis	- Voranschlag	- Übertragung	= Abweichung	Betrag	Beschluss und Begründung
840000	Grundbesitz						
2/840000+001000	Grundverkauf	13.984,00	0,00	0,00	13.984,00	13.984,00	Grundverkauf und Weiterverkauf NÖVOG
850000	Wasserversorgung						
2/850000+850000	Wasseranschluss-und Ergänzungsabgabe	22.201,66	8.000,00	0,00	14.201,66	14.201,66	mehr Bautätigkeiten u. Fertigstellungen
851000	Abwasserbeseitigung						
2/851000+829000	Sonstige Einnahmen und Einbringung Senkgrube	16.319,05	8.000,00	0,00	8.319,05	8.319,05	mehr Einbringungen
866000	Forstbetrieb						
2/866000+807000	Erlös aus Nutzholzverkauf	8.825,96	1.000,00	0,00	7.825,96	7.825,96	mehr Schlägerungen
2/866000+828000	Rückersätze v.Ausgaben	11.686,60	0,00	0,00	11.686,60	11.686,60	Rückzig FA Guthaben vom Forstverkauf
920000	Ausschließliche Gemeindeabgaben						
2/920000+850000	Aufschließungs-u. Standortabgabe	85.610,12	75.000,00	0,00	10.610,12	10.610,12	mehr Bautätigkeiten
	Summe Einnahmen OH	433.547,51	296.000,00	0,00	137.547,51	137.547,51	
Ausgaben AOH	Abweichung über 5.814,00 und mehr als 10,00%						
262000	Sportplätze						
5/262000-010000	Errichtungskosten	20.046,17	700.000,00	0,00	-679.953,83	-697.629,83	Bautätigkeit in 2020
612000	Gemeindestraßen						
5/612000-002010	Radweg	11.254,05	50.000,00	0,00	-38.745,95	-38.745,95	nicht ausgeführt
5/612000-002020	Bahnhofsareal	0,00	25.000,00	0,00	-25.000,00	-25.000,00	nicht ausgeführt
5/612000-002100	Zuschüsse zum Bau von Güterwegen	0,00	10.000,00	0,00	-10.000,00	-10.000,00	Rg erst 2020 - Hochschütt

Rechnungsabschluss 2019
Erläuterungen Abweichung gegenüber Voranschlag (gemäß § 15 Abs. 1 Z. 7 VRV)

HH-Stelle	Bezeichnung	Ergebnis	- Voranschlag	- Übertragung	= Abweichung	Betrag	Beschluss und Begründung
5/612000-910100	Zuführung an a.o.Vh.2	83.707,76	0,00	0,00	83.707,76	83.707,76	Zuführung zum Vorhaben Kanal, da mehr Bedarfszuweisung
633000	Schutzwasserbau						
5/633000-002200	Wildbachverbauung zur Sicherg.öff.Wege u.Str	22.124,02	40.000,00	0,00	-17.875,98	-17.875,98	Guthaben aus 2018 abgerechnet
639000	Hochwasserschutz						
5/639000-050000	Hochwasserschutz Prolling	12.603,56	500.000,00	0,00	-487.396,44	-487.396,44	weniger realisiert
5/639000-050100	Hochwasserschutz Kl.Ybbs (Schwemtau)	6.908,16	200.000,00	0,00	-193.091,84	-193.091,84	weniger realisiert
5/639000-728000	Ablösen u.sonst.Leistungen (Wehranl.Ginzler u.Parkplatz)	11.757,30	0,00	0,00	11.757,30	11.757,30	nicht veranschlagt
5/639000-910100	Zuführung an a.o.Vh.13	12.324,94	0,00	0,00	12.324,94	12.324,94	Zuführung zum Vorhaben Kleinwasserkraftwerk
680000	Post- und Telekommunikationsdienste						
5/680000-050000	Errichtung Leerrohrnetz (Schwarzois,Zogelsgraben)	646.044,05	500.000,00	0,00	146.044,05	146.044,05	mehr Bautätigkeit
710000	Land-u.forstwirtsch. Wegebau						
5/710000-611000	Güterwegerhaltung	106.678,45	230.000,00	0,00	-123.321,55	-123.321,55	weniger realisiert
816000	Öffentl. Beleuchtung						
5/816000-050000	Errichtung öffentliche Beleuchtung	44.504,99	25.000,00	0,00	19.504,99	19.504,99	Beleuchtung Maria Seesal nicht vorgesehen
850000	Wasserversorgung						
5/850000-004080	Projekt BA13 (Panlehen,Uferw.,Galgenf.,Ederlehen,Sonnleiten,Schütt)	63.214,67	45.000,00	0,00	18.214,67	18.214,67	Bauvorhaben Schütt nicht vorgesehen
5/850000-619000	Instandhaltung Wasserschieber	6.482,15	0,00	0,00	6.482,15	6.482,15	nicht vorgesehen
5/850000-728000	Wasserleitungskataster u.Honorarnoten	49.151,73	10.000,00	0,00	39.151,73	39.151,73	mehr Personalkosten, neue Studien Hubberg-Arzberg

Rechnungsabschluss 2019
Erläuterungen Abweichung gegenüber Voranschlag (gemäß § 15 Abs. 1 Z. 7 VRV)

HH-Stelle	Bezeichnung	Ergebnis	- Voranschlag	- Übertragung	= Abweichung	Betrag	Beschluss und Begründung
850100	Wasserversorgung						
5/850100-650000	Kap.Zinsen	24.923,75	1.400,00	0,00	23.523,75	23.523,75	Umstellung VRV2015, KPC Einbuchung
851000	Abwasserbeseitigung						
5/851000-004110	Projekt BA19 (Panlehen, Uferweg, Galgenfeld, Ederlehen)	76.689,39	90.000,00	0,00	-13.310,61	-13.310,61	weniger realisiert
5/851000-728000	Kanalkataster u. Honorarnoten	101.745,01	82.000,00	0,00	19.745,01	19.745,01	mehr Kosten von Kanalreinigung wg. Kataster
870000	Kleinwasserkraftwerk						
5/870000-050000	Kraftwerksbau	21.720,50	0,00	0,00	21.720,50	7.085,25	in 2019 nicht vorgesehen
5/870000-728000	Planung u. Projektentwicklung	-281,17	20.000,00	0,00	-20.281,17		
950000	Aufgenommene Darlehen und Schuldendienst						
5/950000-657000	Kursverlust	92.382,49	0,00	0,00	92.382,49	92.382,49	nicht vorhersehbar
Summe Ausgaben AOH		1.413.981,97	2.528.400,00	0,00	-1.114.418,03	-1.126.448,11	
Einnahmen AOH	Abweichung über 5.814,00 und mehr als 10,00%						
262000	Sportplätze						
6/262000+346000	Darlehensaufnahme/Bank	0,00	700.000,00	0,00	-700.000,00	-700.000,00	Bautätigkeit erst in 2020
612000	Gemeindestraßen						
6/612000+346000	Darlehensaufnahme/Bank	0,00	97.900,00	0,00	-97.900,00	-97.900,00	keine Aufnahme wegen höherer Bedarfszuweisung
6/612000+871000	Beihilfen aus Bedarfszuweisung	350.000,00	250.000,00	0,00	100.000,00	100.000,00	höhere Bedarfszuweisung erhalten
6/612000+871100	Zuschuß des Landes	58.273,61	0,00	0,00	58.273,61	58.273,61	nicht vorveranschlagt
6/612000+910000	Zuführung vom ordentlichen Haushalt	0,00	20.600,00	0,00	-20.600,00	-20.600,00	keine Zuführung da mehr Bedarfszuweisung erhalten

Rechnungsabschluss 2019
Erläuterungen Abweichung gegenüber Voranschlag (gemäß § 15 Abs. 1 Z. 7 VRV)

HH-Stelle	Bezeichnung	Ergebnis	- Voranschlag	- Übertragung	= Abweichung	Betrag	Beschluss und Begründung
633000	Schutzwasserbau						
6/633000+870000	Beihilfen vom Bund	7.500,00	24.000,00	0,00	-16.500,00	-16.500,00	andere Abrechnung
639000	Hochwasserschutz						
6/639000+298000	Entnahme Rücklage	200.000,00	376.800,00	0,00	-176.800,00	-176.800,00	Bautätigkeit erst in 2020
680000	Post- und Telekommunikationsdienste						
6/680000+346000	Darlehensaufnahme/Bank	0,00	324.200,00	0,00	-324.200,00	-324.200,00	Rücklagen abgedeckt
6/680000+817000	Kostenersatz nÖGIG	0,00	175.800,00	0,00	-175.800,00	-175.800,00	noch nicht abgerechnet
6/680000+828000	Rückersätze v. Ausgaben	8.237,83	0,00	0,00	8.237,83	8.237,83	war nicht veranschlagt
710000	Land-u.forstwirtsch. Wegebau						
6/710000+828000	Rückersätze von Interessenten	8.137,38	34.400,00	0,00	-26.262,62	-26.262,62	weniger gebaut
6/710000+871000	Beihilfen aus Bedarfszuweisung	33.750,00	51.800,00	0,00	-18.050,00	-18.050,00	weniger gebaut
6/710000+871100	Rückersatz von Nö ABB	11.250,00	51.800,00	0,00	-40.550,00	-40.550,00	weniger gebaut
6/710000+910000	Zuführung vom ordentlichen Haushalt	53.541,07	92.000,00	0,00	-38.458,93	-38.458,93	weniger gebaut
831100	Freibäder						
6/831100+346000	Darlehensaufnahme/Bank	17.665,05	0,00	0,00	17.665,05	17.665,05	Kursverlust
850000	Wasserversorgung						
6/850000+346000	Bankdarlehen	0,00	46.100,00	0,00	-46.100,00	-46.100,00	nicht gebraucht, da Zuführung v.o.H.
6/850000+910000	Zuführung vom ordentlichen Haushalt	81.377,97	0,00	0,00	81.377,97	81.377,97	OH Zuführung zum Vorhaben

Rechnungsabschluss 2019
Erläuterungen Abweichung gegenüber Voranschlag (gemäß § 15 Abs. 1 Z. 7 VRV)

HH-Stelle	Bezeichnung	Ergebnis	- Voranschlag	- Übertragung	= Abweichung	Betrag	Beschluss und Begründung
850100	Wasserversorgung						
6/850100+341000	Investitionsdarlehen von Landesfonds	24.923,75	1.400,00	0,00	23.523,75	23.523,75	Erfassung bzw Umstellung VRV2015, KPC Einbuchung
851000	Abwasserbeseitigung						
6/851000+346000	Darlehensaufnahme/Bank	0,00	123.600,00	0,00	-123.600,00	-123.600,00	nicht gebraucht, da mehr Zuführungen
6/851000+871000	Beihilfe Nö Wasserwirtschaftsfonds	76.800,00	38.400,00	0,00	38.400,00	38.400,00	mehr Zuzählung als vorgesehen
6/851000+910000	Zuführung vom ordentlichen Haushalt	57.962,74	50.000,00	0,00	7.962,74	7.962,74	Zuführung aus OH zum Projekt
6/851000+910100	Zuführung v.ao.Vorh.1	83.707,76	0,00	0,00	83.707,76	83.707,76	nicht vorgesehene Zuführung
851100	Abwasserbeseitigung						
6/851100+346000	Darlehensaufnahme/Bank	74.717,44	0,00	0,00	74.717,44	74.717,44	Umstellung VRV2015, KPC
870000	Kleinwasserkraftwerk						
6/870000+829000	Sonstige Einnahmen	9.114,39	0,00	0,00	9.114,39	9.114,39	Guthaben USt.Erklärung 2018
6/870000+910000	Zuführung vom ordentlichen Haushalt	0,00	20.000,00	0,00	-20.000,00	-20.000,00	keine Zuführung vom OH
6/870000+910100	Zuführung v.ao.Vorh.10	12.324,94	0,00	0,00	12.324,94	12.324,94	Zuführung vom Vorhaben Hochwasserschutz
	Summe Einnahmen AOH	1.169.283,93	2.478.800,00	0,00	-1.309.516,07	-1.309.516,07	

Anlagenverzeichnis gesamt 000000-999999

Rechnungsabschluss 2019
Anlagennachweis 000000-999999

Marktgemeinde Ybbsitz

Post Ansatz	Bezeichnung	Inbetrieb- nahme	Nutz- dauer	Stand zu Beginn des Finanzjahres	Zugang durch Geldwirtschaft	Abgang durch Geldwirtschaft	Werte- berichtigung	Abschreibung (AfA)	Stand am Ende des Finanzjahres
00									
000	Bebaute Grundstücke								
840000	Grundstück Nr. 1069/3, KG-Nr. 3319, Bauflächen Gebäude, 5,00 m ² , öffentl	01.01.1900	0,0	5,00					5,00
840000	Grundstück Nr. 1070/2, KG-Nr. 3319, Bauflächen Gebäude, 96,00 m ² , öffentli	01.01.1900	0,0	96,00					96,00
840000	Grundstück Nr. 1070/2, KG-Nr. 3319, Bauflächen Gebäudenebenenflächen, 23,0	01.01.1900	0,0	23,00					23,00
840000	Grundstück Nr. 1085/2, KG-Nr. 3319, Bauflächen Gebäude, 2,00 m ² , öffentl	01.01.1900	0,0	2,00					2,00
840000	Grundstück Nr. 65/2, KG-Nr. 3319, Bauflächen, Großsprölling 2 Gebäude, 72,0	01.01.1900	0,0	2.977,20					2.977,20
840000	Grundstück Nr. 715/2, KG-Nr. 3319, Bauflächen, Großsprölling 39 Gebäude, 2	01.01.1900	0,0	7.674,56					7.674,56
840000	Grundstück Nr. 117, KG-Nr. 3322, Bauflächen Gebäude, 18,00 m ²	01.01.1900	0,0	744,30					744,30
840000	Grundstück Nr. 1135/1, KG-Nr. 3322, Bauflächen Gebäude, 21,00 m ² , öffentli	01.01.1900	0,0	21,00					21,00
840000	Grundstück Nr. 1157/2, KG-Nr. 3322, Bauflächen Gebäude, 21,00 m ²	01.01.1900	0,0	868,35					868,35
840000	Grundstück Nr. 1163, KG-Nr. 3322, Bauflächen Gebäude, 28,00 m ² , öffentlich	01.01.1900	0,0	28,00					28,00
840000	Grundstück Nr. 4/2, KG-Nr. 3322, Bauflächen, Am Gries 7 Gebäude, 185,00 r	01.01.1900	0,0	7.649,75					7.649,75
840000	Grundstück Nr. 55/2, KG-Nr. 3322, Bauflächen, Ederlehen 37 Gebäude, 778,0	01.01.1900	0,0	10.394,08					10.394,08
840000	Grundstück Nr. 133, KG-Nr. 3333, Bauflächen, Eisenstraße 13 Gebäude, 230	01.01.1900	0,0	16.520,00					16.520,00
840000	Grundstück Nr. 210, KG-Nr. 3333, Bauflächen Gebäude, 16,00 m ²	01.01.1900	0,0	1.120,00					1.120,00
840000	Grundstück Nr. 210, KG-Nr. 3333, Bauflächen Gebäudenebenenflächen, 36,00	01.01.1900	0,0	2.520,00					2.520,00
840000	Grundstück Nr. 218, KG-Nr. 3333, Bauflächen, In der Noth 47 Gebäude, 75,0	01.01.1900	0,0	5.250,00					5.250,00
840000	Grundstück Nr. 219, KG-Nr. 3333, Bauflächen Gebäude, 31,00 m ²	01.01.1900	0,0	2.170,00					2.170,00
840000	Grundstück Nr. 220/1, KG-Nr. 3333, Bauflächen, In der Noth 45 Gebäude, 47	01.01.1900	0,0	3.290,00					3.290,00
840000	Grundstück Nr. 220/2, KG-Nr. 3333, Bauflächen, In der Noth 44 Gebäude, 62	01.01.1900	0,0	4.340,00					4.340,00
840000	Grundstück Nr. 220/4, KG-Nr. 3333, Bauflächen Gebäude, 18,00 m ²	01.01.1900	0,0	1.260,00					1.260,00
840000	Grundstück Nr. 377, KG-Nr. 3333, Bauflächen Gebäude, 14,00 m ²	01.01.1900	0,0	980,00					980,00
840000	Grundstück Nr. 378, KG-Nr. 3333, Bauflächen Gebäude, 64,00 m ²	01.01.1900	0,0	4.480,00					4.480,00
840000	Grundstück Nr. 379, KG-Nr. 3333, Bauflächen Gebäude, 24,00 m ²	01.01.1900	0,0	1.680,00					1.680,00
840000	Grundstück Nr. 44, KG-Nr. 3333, Bauflächen, Alte Poststraße 16 Gebäude, 8	01.01.1900	0,0	56.420,00					56.420,00
840000	Grundstück Nr. 158/2, KG-Nr. 3333, Bauflächen Gebäude, 519,00 m ²	01.01.1900	0,0	36.330,00					36.330,00
840000	Grundstück Nr. 246/2, KG-Nr. 3333, Bauflächen Gebäude, 33,00 m ²	01.01.1900	0,0	2.310,00					2.310,00
840000	Grundstück Nr. 27/2, KG-Nr. 3333, Bauflächen, Am Wöhr 25 Gebäude, 428,0	01.01.1900	0,0	23.968,00					23.968,00
840000	Grundstück Nr. 27/2, KG-Nr. 3333, Bauflächen, Am Wöhr 25 Gebäudenebenf	01.01.1900	0,0	5.040,00					5.040,00
840000	Grundstück Nr. 422/4, KG-Nr. 3333, Bauflächen, In der Noth 36 Gebäude, 19	01.01.1900	0,0	6.895,00					6.895,00
840000	Grundstück Nr. 447/1, KG-Nr. 3333, Bauflächen Gebäude, 73,00 m ²	01.01.1900	0,0	5.110,00					5.110,00
840000	Grundstück Nr. 447/11, KG-Nr. 3333, Bauflächen Gebäude, 13,00 m ²	01.01.1900	0,0	455,00					455,00
840000	Grundstück Nr. 447/11, KG-Nr. 3333, Bauflächen Gebäudenebenenflächen, 481	01.01.1900	0,0	16.835,00					16.835,00
840000	Grundstück Nr. 511/2, KG-Nr. 3333, Bauflächen, Unter der Leithen 2 Gebäud	01.01.1900	0,0	26.040,00					26.040,00
840000	Grundstück Nr. 511/2, KG-Nr. 3333, Bauflächen, Unter der Leithen 2 Gebäud	01.01.1900	0,0	14.056,00					14.056,00
840000	Grundstück Nr. 55/1, KG-Nr. 3333, Bauflächen, Am Wöhr 2 Gebäude, 296,00	01.01.1900	0,0	10.360,00					10.360,00
840000	Grundstück Nr. 586/29, KG-Nr. 3333, Bauflächen, Schwemtau 28 Gebäude, 01	01.01.1900	0,0	9.744,00					9.744,00

Rechnungsabschluss 2019
Anlagennachweis 000000-999999

Marktgemeinde Ybbsitz

Post Ansatz	Bezeichnung	Inbetrieb- nahme	Nutz- dauer	Stand zu Beginn des Finanzjahres	Zugang durch Geldwirtschaft	Abgang durch Geldwirtschaft	Werte- berichtigung	Abschreibung (AfA)	Stand am Ende des Finanzjahres
840000	Grundstück Nr. 586/29, KG-Nr. 3333, Bauflächen, Schwemtau 28 Gebäude	01.01.1900	0,0	14.616,00					14.616,00
840000	Grundstück Nr. 593, KG-Nr. 3333, Bauflächen Gebäude, 241,00 m²	01.01.1900	0,0	13.496,00					13.496,00
840000	Grundstück Nr. 593, KG-Nr. 3333, Bauflächen Gebäudenebenflächen, 410,00	01.01.1900	0,0	22.960,00					22.960,00
840000	Grundstück Nr. 6/2, KG-Nr. 3333, Bauflächen Gebäude, 8,00 m²	01.01.1900	0,0	560,00					560,00
840000	Grundstück Nr. 605/5, KG-Nr. 3333, Bauflächen, Schwemtau GNR 605/5 Ge	01.01.1900	0,0	5.656,00					5.656,00
840000	Grundstück Nr. 73/1, KG-Nr. 3333, Bauflächen Gebäudenebenflächen, 184,00	01.01.1900	0,0	10.304,00					10.304,00
840000	Grundstück Nr. 681/1, KG-Nr. 3313, Bauflächen Gebäude, 1,00 m², öffentl	01.01.1900	0,0	1,00					1,00
840000	Grundstück Nr. 1255/1, KG-Nr. 3305, Bauflächen Gebäude, 72,00 m², öffentl	01.01.1900	0,0	72,00					72,00
	Summe Grundbesitz			355.321,24	0,00	0,00	0,00	0,00	355.321,24
000	Summe Bebaute Grundstücke			355.321,24	0,00	0,00	0,00	0,00	355.321,24
001	Grundablöse								
612000	Lagerhausliegenschaft Grundstück 605/2 EZ 794 Grundbuch 03333 Ybbsitz 1 29.04.2019		0,0		31.656,95				31.656,95
	Summe Gemeindestraßen			0,00	31.656,95	0,00	0,00	0,00	31.656,95
840000	Grundstück Nr. 55/1, KG-Nr. 3333, Sonstige, Am Wöhr 2 Freizeiflächen, 4,84	01.01.1900	0,0	67.774,00					67.774,00
840000	Grundstück Nr. 1095, KG-Nr. 3319, Gewässer Fließende Gewässer, 20,00 m	01.01.1900	0,0	20,00					20,00
840000	Grundstück Nr. 1096, KG-Nr. 3319, Gewässer Fließende Gewässer, 67,00 m	01.01.1900	0,0	67,00					67,00
840000	Grundstück Nr. 55/5, KG-Nr. 3322, Sonstige Vegetationsarme Flächen, 20,00	01.01.1900	0,0	6,58					6,58
840000	Grundstück Nr. 55/6, KG-Nr. 3322, Sonstige Vegetationsarme Flächen, 82,00	01.01.1900	0,0	26,98					26,98
840000	Grundstück Nr. 593, KG-Nr. 3333, Gewässer Fließende Gewässer, 274,00 m	01.01.1900	0,0	450,73					450,73
840000	Grundstück Nr. 615, KG-Nr. 3333, Sonstige Vegetationsarme Flächen, 24,00	01.01.1900	0,0	7,90					7,90
840000	Frauenzeche EZ208 Grundbuch 03333 388/16 + 388/17 2218 m² + 54 m²	24.01.2019	0,0		16.078,83				16.078,83
840000	Grundstück Nr. 1070/2, KG-Nr. 3319, Sonstige Betriebsflächen, 386,00 m², öf	01.01.1900	0,0	386,00					386,00
840000	Grundstück Nr. 1071/1, KG-Nr. 3319, Sonstige Betriebsflächen, 180,00 m², öf	01.01.1900	0,0	180,00					180,00
840000	Grundstück Nr. 1255/1, KG-Nr. 3305, Sonstige Betriebsflächen, 112,00 m², öf	01.01.1900	0,0	112,00					112,00
840000	Grundstück Nr. 1135/1, KG-Nr. 3322, Sonstige Betriebsflächen, 112,00 m², öf	01.01.1900	0,0	112,00					112,00
840000	Grundstück Nr. 55/2, KG-Nr. 3322, Sonstige, Ederlehen 37 Betriebsflächen, 9	01.01.1900	0,0	122.537,92					122.537,92
840000	Grundstück Nr. 27/2, KG-Nr. 3333, Sonstige, Am Wöhr 25 Betriebsflächen, 9	01.01.1900	0,0	65.240,00					65.240,00
840000	Grundstück Nr. 447/1, KG-Nr. 3333, Sonstige Betriebsflächen, 223,00 m²	01.01.1900	0,0	15.610,00					15.610,00
840000	Grundstück Nr. 588/2, KG-Nr. 3333, Sonstige Betriebsflächen, 1.233,00 m²	01.01.1900	0,0	69.048,00					69.048,00
840000	Grundstück Nr. 6/2, KG-Nr. 3333, Sonstige Betriebsflächen, 325,00 m²	01.01.1900	0,0	18.200,00					18.200,00
840000	Grundstück Nr. 605/5, KG-Nr. 3333, Sonstige, Schwemtau GNR 605/5 Betri	01.01.1900	0,0	40.712,00					40.712,00
840000	Grundstück Nr. 665, KG-Nr. 3313, Sonstige Betriebsflächen, 201,00 m², öffen	01.01.1900	0,0	201,00					201,00
840000	Grundstück Nr. 679/1, KG-Nr. 3313, Sonstige Betriebsflächen, 52,00 m², öffer	01.01.1900	0,0	52,00					52,00
840000	Grundstück Nr. 1243/2, KG-Nr. 3305, Sonstige Straßenverkehrsanlagen, 2.25	01.01.1900	0,0	2.256,00					2.256,00
840000	Grundstück Nr. 50/2, KG-Nr. 3318, Sonstige Straßenverkehrsanlagen, 3.885,	01.01.1900	0,0	3.885,00					3.885,00
840000	Grundstück Nr. 105/11, KG-Nr. 3319, Sonstige Straßenverkehrsanlagen, 857,	01.01.1900	0,0	857,00					857,00
840000	Grundstück Nr. 1068/3, KG-Nr. 3319, Sonstige Straßenverkehrsanlagen, 100,	01.01.1900	0,0	100,00					100,00

Rechnungsabschluss 2019
Anlagennachweis 000000-999999

Marktgemeinde Ybbsitz

Post Ansatz	Bezeichnung	Inbetrieb- nahme	Nutz- dauer	Stand zu Beginn des Finanzjahres	Zugang durch Geldwirtschaft	Abgang durch Geldwirtschaft	Werte- berichtigung	Abschreibung (AfA)	Stand am Ende des Finanzjahres
840000	Grundstück Nr. 1069/3, KG-Nr. 3319, Wald Forststraßen, 15,00 m², öffentlich	01.01.1900	0,0	15,00					15,00
840000	Grundstück Nr. 1069/3, KG-Nr. 3319, Sonstige Straßenverkehrsanlagen, 4.54	01.01.1900	0,0	4.543,00					4.543,00
840000	Grundstück Nr. 1070/1, KG-Nr. 3319, Sonstige Straßenverkehrsanlagen, 137,0	01.01.1900	0,0	137,00					137,00
840000	Grundstück Nr. 1255/1, KG-Nr. 3305, Sonstige Straßenverkehrsanlagen, 1.27	01.01.1900	0,0	1.279,00					1.279,00
840000	Grundstück Nr. 1070/2, KG-Nr. 3319, Sonstige Straßenverkehrsanlagen, 3.67	01.01.1900	0,0	3.672,00					3.672,00
840000	Grundstück Nr. 1071/1, KG-Nr. 3319, Sonstige Straßenverkehrsanlagen, 2.15	01.01.1900	0,0	2.154,00					2.154,00
840000	Grundstück Nr. 1072, KG-Nr. 3319, Wald Forststraßen, 231,00 m², öffentliche	01.01.1900	0,0	231,00					231,00
840000	Grundstück Nr. 1072, KG-Nr. 3319, Sonstige Straßenverkehrsanlagen, 5.000,	01.01.1900	0,0	5.000,00					5.000,00
840000	Grundstück Nr. 1074, KG-Nr. 3319, Sonstige Straßenverkehrsanlagen, 22.76	01.01.1900	0,0	22.764,00					22.764,00
840000	Grundstück Nr. 1075, KG-Nr. 3319, Sonstige Straßenverkehrsanlagen, 4.768,	01.01.1900	0,0	4.768,00					4.768,00
840000	Grundstück Nr. 1078, KG-Nr. 3319, Sonstige Straßenverkehrsanlagen, 562,0	01.01.1900	0,0	562,00					562,00
840000	Grundstück Nr. 1085/1, KG-Nr. 3319, Sonstige Straßenverkehrsanlagen, 594,	01.01.1900	0,0	594,00					594,00
840000	Grundstück Nr. 1085/2, KG-Nr. 3319, Sonstige Straßenverkehrsanlagen, 6.78	01.01.1900	0,0	6.787,00					6.787,00
840000	Grundstück Nr. 1088/1, KG-Nr. 3319, Sonstige Straßenverkehrsanlagen, 785,	01.01.1900	0,0	785,00					785,00
840000	Grundstück Nr. 1255/2, KG-Nr. 3305, Sonstige Straßenverkehrsanlagen, 19.2	01.01.1900	0,0	19.240,00					19.240,00
840000	Grundstück Nr. 1088/4, KG-Nr. 3319, Sonstige Straßenverkehrsanlagen, 483,	01.01.1900	0,0	483,00					483,00
840000	Grundstück Nr. 1089, KG-Nr. 3319, Sonstige Straßenverkehrsanlagen, 3.490,	01.01.1900	0,0	3.490,00					3.490,00
840000	Grundstück Nr. 1090, KG-Nr. 3319, Sonstige Straßenverkehrsanlagen, 17.41	01.01.1900	0,0	17.412,00					17.412,00
840000	Grundstück Nr. 1090, KG-Nr. 3319, Sonstige Verkehrsrandflächen, 4.213,00	01.01.1900	0,0	4.213,00					4.213,00
840000	Grundstück Nr. 1092, KG-Nr. 3319, Sonstige Straßenverkehrsanlagen, 615,0	01.01.1900	0,0	615,00					615,00
840000	Grundstück Nr. 1093, KG-Nr. 3319, Sonstige Straßenverkehrsanlagen, 21.06	01.01.1900	0,0	21.061,00					21.061,00
840000	Grundstück Nr. 1094, KG-Nr. 3319, Sonstige Straßenverkehrsanlagen, 8,00	01.01.1900	0,0	8,00					8,00
840000	Grundstück Nr. 1097, KG-Nr. 3319, Sonstige Straßenverkehrsanlagen, 2.574,	01.01.1900	0,0	2.574,00					2.574,00
840000	Grundstück Nr. 501/3, KG-Nr. 3319, Sonstige Straßenverkehrsanlagen, 102,0	01.01.1900	0,0	102,00					102,00
840000	Grundstück Nr. 1079/9, KG-Nr. 3322, Sonstige Straßenverkehrsanlagen, 37,0	01.01.1900	0,0	37,00					37,00
840000	Grundstück Nr. 1081/2, KG-Nr. 3322, Sonstige Straßenverkehrsanlagen, 1.72	01.01.1900	0,0	1.729,00					1.729,00
840000	Grundstück Nr. 1091/3, KG-Nr. 3322, Sonstige Straßenverkehrsanlagen, 1.50	01.01.1900	0,0	1.507,00					1.507,00
840000	Grundstück Nr. 1258/2, KG-Nr. 3305, Sonstige Straßenverkehrsanlagen, 136,	01.01.1900	0,0	136,00					136,00
840000	Grundstück Nr. 1094/10, KG-Nr. 3322, Sonstige Straßenverkehrsanlagen, 40	01.01.1900	0,0	400,00					400,00
840000	Grundstück Nr. 1104/5, KG-Nr. 3322, Sonstige Straßenverkehrsanlagen, 215,	01.01.1900	0,0	215,00					215,00
840000	Grundstück Nr. 1121/9, KG-Nr. 3322, Sonstige Straßenverkehrsanlagen, 223,	01.01.1900	0,0	223,00					223,00
840000	Grundstück Nr. 1130/3, KG-Nr. 3322, Sonstige Straßenverkehrsanlagen, 388,	01.01.1900	0,0	388,00					388,00
840000	Grundstück Nr. 1131/1, KG-Nr. 3322, Sonstige Straßenverkehrsanlagen, 17.0	01.01.1900	0,0	17.014,00					17.014,00
840000	Grundstück Nr. 1131/2, KG-Nr. 3322, Sonstige Straßenverkehrsanlagen, 6.81	01.01.1900	0,0	6.814,00					6.814,00
840000	Grundstück Nr. 1131/3, KG-Nr. 3322, Sonstige Straßenverkehrsanlagen, 11.6	01.01.1900	0,0	11.639,00					11.639,00
840000	Grundstück Nr. 1132/2, KG-Nr. 3322, Sonstige Straßenverkehrsanlagen, 1.22	01.01.1900	0,0	1.229,00					1.229,00
840000	Grundstück Nr. 1132/3, KG-Nr. 3322, Sonstige Straßenverkehrsanlagen, 23.9	01.01.1900	0,0	23.919,00					23.919,00
840000	Grundstück Nr. 1259/2, KG-Nr. 3305, Sonstige Straßenverkehrsanlagen, 18.6	01.01.1900	0,0	18.613,00					18.613,00
840000	Grundstück Nr. 1135/1, KG-Nr. 3322, Sonstige Straßenverkehrsanlagen, 599,	01.01.1900	0,0	599,00					599,00

Rechnungsabschluss 2019
Anlagenachweis 00000-999999

Marktgemeinde Ybbsitz

Post Ansatz	Bezeichnung	Inbetrieb- nahme	Nutz- dauer	Stand zu Beginn des Finanzjahres	Zugang durch Geldwirtschaft	Abgang durch Geldwirtschaft	Werte- berichtigung	Abschreibung (AfA)	Stand am Ende des Finanzjahres
840000	Grundstück Nr. 1135/2, KG-Nr. 3322, Sonstige Straßenverkehrsanlagen, 8,66 01.01.1900		0,0	8.664,00					8.664,00
840000	Grundstück Nr. 1139/2, KG-Nr. 3322, Sonstige Straßenverkehrsanlagen, 1,60 01.01.1900		0,0	1.601,00					1.601,00
840000	Grundstück Nr. 1139/3, KG-Nr. 3322, Sonstige Straßenverkehrsanlagen, 12,10 01.01.1900		0,0	12.111,00					12.111,00
840000	Grundstück Nr. 1141/10, KG-Nr. 3322, Sonstige Straßenverkehrsanlagen, 2,20 01.01.1900		0,0	2.252,00					2.252,00
840000	Grundstück Nr. 1141/12, KG-Nr. 3322, Sonstige Straßenverkehrsanlagen, 26,01 01.01.1900		0,0	269,00					269,00
840000	Grundstück Nr. 1259/2, KG-Nr. 3305, Sonstige Verkehrsrandflächen, 1,814,00 01.01.1900		0,0	1.814,00					1.814,00
840000	Grundstück Nr. 1141/2, KG-Nr. 3322, Sonstige Straßenverkehrsanlagen, 8,70 01.01.1900		0,0	8.703,00					8.703,00
840000	Grundstück Nr. 1141/7, KG-Nr. 3322, Sonstige Straßenverkehrsanlagen, 3,16 01.01.1900		0,0	3.168,00					3.168,00
840000	Grundstück Nr. 1141/8, KG-Nr. 3322, Sonstige Straßenverkehrsanlagen, 2,89 01.01.1900		0,0	2.899,00					2.899,00
840000	Grundstück Nr. 1141/9, KG-Nr. 3322, Sonstige Straßenverkehrsanlagen, 11,93 01.01.1900		0,0	11.932,00					11.932,00
840000	Grundstück Nr. 1143/1, KG-Nr. 3322, Sonstige Straßenverkehrsanlagen, 2,03 01.01.1900		0,0	2.031,00					2.031,00
840000	Grundstück Nr. 1144, KG-Nr. 3322, Sonstige Straßenverkehrsanlagen, 6,777,01 01.01.1900		0,0	6.777,00					6.777,00
840000	Grundstück Nr. 1145/1, KG-Nr. 3322, Sonstige Straßenverkehrsanlagen, 1,93 01.01.1900		0,0	1.931,00					1.931,00
840000	Grundstück Nr. 1145/3, KG-Nr. 3322, Sonstige Straßenverkehrsanlagen, 1,10 01.01.1900		0,0	1.106,00					1.106,00
840000	Grundstück Nr. 1156, KG-Nr. 3322, Sonstige Schienenverkehrsanlagen, 80,0 01.01.1900		0,0	330,80					330,80
840000	Grundstück Nr. 1259/3, KG-Nr. 3305, Sonstige Straßenverkehrsanlagen, 10,9 01.01.1900		0,0	10.935,00					10.935,00
840000	Grundstück Nr. 1157/1, KG-Nr. 3322, Sonstige Straßenverkehrsanlagen, 38,0 01.01.1900		0,0	314,26					314,26
840000	Grundstück Nr. 1157/1, KG-Nr. 3322, Sonstige Schienenverkehrsanlagen, 17 01.01.1900		0,0	70.538,97					70.538,97
840000	Grundstück Nr. 1158, KG-Nr. 3322, Sonstige Schienenverkehrsanlagen, 1,20 01.01.1900		0,0	4.986,81					4.986,81
840000	Grundstück Nr. 1159, KG-Nr. 3322, Sonstige Schienenverkehrsanlagen, 6,23 01.01.1900		0,0	25.773,46					25.773,46
840000	Grundstück Nr. 1160, KG-Nr. 3322, Sonstige Straßenverkehrsanlagen, 3,387,01 01.01.1900		0,0	3.387,00					3.387,00
840000	Grundstück Nr. 1162, KG-Nr. 3322, Sonstige Straßenverkehrsanlagen, 4,722,01 01.01.1900		0,0	4.722,00					4.722,00
840000	Grundstück Nr. 1163, KG-Nr. 3322, Sonstige Straßenverkehrsanlagen, 17,73 01.01.1900		0,0	17.736,00					17.736,00
840000	Grundstück Nr. 1168, KG-Nr. 3322, Sonstige Straßenverkehrsanlagen, 8,114,01 01.01.1900		0,0	8.114,00					8.114,00
840000	Grundstück Nr. 1171, KG-Nr. 3322, Sonstige Straßenverkehrsanlagen, 690,0 01.01.1900		0,0	690,00					690,00
840000	Grundstück Nr. 1172, KG-Nr. 3322, Sonstige Straßenverkehrsanlagen, 2,529,01 01.01.1900		0,0	2.529,00					2.529,00
840000	Grundstück Nr. 1173, KG-Nr. 3322, Sonstige Straßenverkehrsanlagen, 45,00 01.01.1900		0,0	45,00					45,00
840000	Grundstück Nr. 1175, KG-Nr. 3322, Sonstige Straßenverkehrsanlagen, 4,343,01 01.01.1900		0,0	4.343,00					4.343,00
840000	Grundstück Nr. 1178, KG-Nr. 3322, Sonstige Straßenverkehrsanlagen, 382,0 01.01.1900		0,0	382,00					382,00
840000	Grundstück Nr. 1179, KG-Nr. 3322, Sonstige Straßenverkehrsanlagen, 1,543,01 01.01.1900		0,0	1.543,00					1.543,00
840000	Grundstück Nr. 36/1, KG-Nr. 3322, Sonstige Straßenverkehrsanlagen, 513,00 01.01.1900		0,0	513,00					513,00
840000	Grundstück Nr. 1247/2, KG-Nr. 3305, Sonstige Straßenverkehrsanlagen, 15,3 01.01.1900		0,0	15.327,00					15.327,00
840000	Grundstück Nr. 1262/7, KG-Nr. 3305, Sonstige Straßenverkehrsanlagen, 47,0 01.01.1900		0,0	47,00					47,00
840000	Grundstück Nr. 36/2, KG-Nr. 3322, Sonstige Straßenverkehrsanlagen, 351,00 01.01.1900		0,0	351,00					351,00
840000	Grundstück Nr. 4/2, KG-Nr. 3322, Sonstige, Am Gries 7 Parkplätze, 1.147,00 01.01.1900		0,0	9.485,69					9.485,69
840000	Grundstück Nr. 4/3, KG-Nr. 3322, Sonstige Straßenverkehrsanlagen, 470,00 01.01.1900		0,0	470,00					470,00
840000	Grundstück Nr. 4/5, KG-Nr. 3322, Sonstige Straßenverkehrsanlagen, 1.029,0 01.01.1900		0,0	1.029,00					1.029,00
840000	Grundstück Nr. 44/14, KG-Nr. 3322, Sonstige Straßenverkehrsanlagen, 523,0 01.01.1900		0,0	523,00					523,00
840000	Grundstück Nr. 46/19, KG-Nr. 3322, Sonstige Straßenverkehrsanlagen, 877,0 01.01.1900		0,0	877,00					877,00

Rechnungsabschluss 2019
Anlagennachweis 000000-999999

Marktgemeinde Ybbsitz

Post Ansatz	Bezeichnung	Inbetrieb- nahme	Nutz- dauer	Stand zu Beginn des Finanzjahres	Zugang durch Geldwirtschaft	Abgang durch Geldwirtschaft	Werte- berichtigung	Abschreibung (AfA)	Stand am Ende des Finanzjahres
840000	Grundstück Nr. 47/13, KG-Nr. 3322, Sonstige Straßenverkehrsanlagen, 880,0	01.01.1900	0,0	880,00					880,00
840000	Grundstück Nr. 47/8, KG-Nr. 3322, Sonstige Straßenverkehrsanlagen, 1.284,0	01.01.1900	0,0	1.284,00					1.284,00
840000	Grundstück Nr. 1262/8, KG-Nr. 3305, Sonstige Straßenverkehrsanlagen, 128,0	01.01.1900	0,0	128,00					128,00
840000	Grundstück Nr. 1262/9, KG-Nr. 3305, Sonstige Straßenverkehrsanlagen, 187,0	01.01.1900	0,0	187,00					187,00
840000	Grundstück Nr. 1264/2, KG-Nr. 3305, Sonstige Straßenverkehrsanlagen, 46,0	01.01.1900	0,0	46,00					46,00
840000	Grundstück Nr. 1265, KG-Nr. 3305, Sonstige Straßenverkehrsanlagen, 1.307,0	01.01.1900	0,0	1.307,00					1.307,00
840000	Grundstück Nr. 1272, KG-Nr. 3305, Sonstige Straßenverkehrsanlagen, 468,0	01.01.1900	0,0	468,00					468,00
840000	Grundstück Nr. 1249, KG-Nr. 3305, Sonstige Straßenverkehrsanlagen, 2.244,0	01.01.1900	0,0	2.244,00					2.244,00
840000	Grundstück Nr. 1274, KG-Nr. 3305, Sonstige Straßenverkehrsanlagen, 9.481,0	01.01.1900	0,0	9.481,00					9.481,00
840000	Grundstück Nr. 1274, KG-Nr. 3305, Sonstige Verkehrsrandflächen, 1.255,00	01.01.1900	0,0	1.255,00					1.255,00
840000	Grundstück Nr. 1290, KG-Nr. 3305, Sonstige Straßenverkehrsanlagen, 3.268,0	01.01.1900	0,0	3.268,00					3.268,00
840000	Grundstück Nr. 1296, KG-Nr. 3305, Sonstige Straßenverkehrsanlagen, 72,00	01.01.1900	0,0	72,00					72,00
840000	Grundstück Nr. 18, KG-Nr. 3333, Wald Forststraßen, 2.106,00 m²	01.01.1900	0,0	1.732,19					1.732,19
840000	Grundstück Nr. 1297, KG-Nr. 3305, Sonstige Straßenverkehrsanlagen, 9.225,0	01.01.1900	0,0	9.225,00					9.225,00
840000	Grundstück Nr. 1298, KG-Nr. 3305, Sonstige Straßenverkehrsanlagen, 3.713,0	01.01.1900	0,0	3.713,00					3.713,00
840000	Grundstück Nr. 339/8, KG-Nr. 3333, Sonstige Straßenverkehrsanlagen, 23,00	01.01.1900	0,0	322,00					322,00
840000	Grundstück Nr. 350/6, KG-Nr. 3333, Sonstige Straßenverkehrsanlagen, 227,0	01.01.1900	0,0	3.178,00					3.178,00
840000	Grundstück Nr. 1299, KG-Nr. 3305, Sonstige Straßenverkehrsanlagen, 7.968,0	01.01.1900	0,0	7.968,00					7.968,00
840000	Grundstück Nr. 447/1, KG-Nr. 3333, Wald Forststraßen, 14.403,00 m²	01.01.1900	0,0	11.846,47					11.846,47
840000	Grundstück Nr. 447/1, KG-Nr. 3333, Sonstige Straßenverkehrsanlagen, 89,00	01.01.1900	0,0	1.246,00					1.246,00
840000	Grundstück Nr. 1301, KG-Nr. 3305, Sonstige Straßenverkehrsanlagen, 1.325,0	01.01.1900	0,0	1.325,00					1.325,00
840000	Grundstück Nr. 447/2, KG-Nr. 3333, Wald Forststraßen, 403,00 m²	01.01.1900	0,0	331,47					331,47
840000	Grundstück Nr. 447/4, KG-Nr. 3333, Sonstige Straßenverkehrsanlagen, 172,0	01.01.1900	0,0	2.408,00					2.408,00
840000	Grundstück Nr. 447/5, KG-Nr. 3333, Sonstige Straßenverkehrsanlagen, 76,00	01.01.1900	0,0	1.064,00					1.064,00
840000	Grundstück Nr. 1302, KG-Nr. 3305, Sonstige Straßenverkehrsanlagen, 612,00	01.01.1900	0,0	612,00					612,00
840000	Grundstück Nr. 447/6, KG-Nr. 3333, Sonstige Straßenverkehrsanlagen, 229,0	01.01.1900	0,0	3.206,00					3.206,00
840000	Grundstück Nr. 453/1, KG-Nr. 3333, Wald Forststraßen, 916,00 m²	01.01.1900	0,0	753,41					753,41
840000	Grundstück Nr. 616/2, KG-Nr. 3305, Sonstige Straßenverkehrsanlagen, 101,0	01.01.1900	0,0	101,00					101,00
840000	Grundstück Nr. 453/1, KG-Nr. 3333, Sonstige Straßenverkehrsanlagen, 48,00	01.01.1900	0,0	672,00					672,00
840000	Grundstück Nr. 456, KG-Nr. 3333, Sonstige Straßenverkehrsanlagen, 91,00	01.01.1900	0,0	1.274,00					1.274,00
840000	Grundstück Nr. 477/5, KG-Nr. 3333, Sonstige Straßenverkehrsanlagen, 127,0	01.01.1900	0,0	1.778,00					1.778,00
840000	Grundstück Nr. 625/9, KG-Nr. 3305, Sonstige Straßenverkehrsanlagen, 189,0	01.01.1900	0,0	189,00					189,00
840000	Grundstück Nr. 846/5, KG-Nr. 3305, Sonstige Straßenverkehrsanlagen, 971,0	01.01.1900	0,0	971,00					971,00
840000	Grundstück Nr. 846/6, KG-Nr. 3305, Sonstige Straßenverkehrsanlagen, 144,0	01.01.1900	0,0	144,00					144,00
840000	Grundstück Nr. 857/4, KG-Nr. 3305, Sonstige Straßenverkehrsanlagen, 276,0	01.01.1900	0,0	276,00					276,00
840000	Grundstück Nr. 857/7, KG-Nr. 3305, Sonstige Straßenverkehrsanlagen, 171,0	01.01.1900	0,0	171,00					171,00
840000	Grundstück Nr. 870/10, KG-Nr. 3305, Sonstige Straßenverkehrsanlagen, 467,0	01.01.1900	0,0	467,00					467,00
840000	Grundstück Nr. 911/15, KG-Nr. 3305, Sonstige Straßenverkehrsanlagen, 1.187,0	01.01.1900	0,0	1.187,00					1.187,00
840000	Grundstück Nr. 602, KG-Nr. 3333, Sonstige Schienenverkehrsanlagen, 1.142,0	01.01.1900	0,0	7.994,00					7.994,00

Rechnungsabschluss 2019
Anlagennachweis 000000-999999

Marktgemeinde Ybbsitz

Post Ansatz	Bezeichnung	Inbetrieb- nahme	Nutz- dauer	Stand zu Beginn des Finanzjahres	Zugang durch Geldwirtschaft	Abgang durch Geldwirtschaft	Werte- berichtigung	Abschreibung (AfA)	Stand am Ende des Finanzjahres
840000	Grundstück Nr. 162/5, KG-Nr. 3313, Sonstige Straßenverkehrsanlagen, 386,0	01.01.1900	0,0	386,00					386,00
840000	Grundstück Nr. 603, KG-Nr. 3333, Sonstige Schienenverkehrsanlagen, 3.833	01.01.1900	0,0	26.831,00					26.831,00
840000	Grundstück Nr. 604, KG-Nr. 3333, Sonstige Schienenverkehrsanlagen, 5.333	01.01.1900	0,0	37.331,00					37.331,00
840000	Grundstück Nr. 605/1, KG-Nr. 3333, Sonstige Schienenverkehrsanlagen, 3.000	01.01.1900	0,0	21.441,00					21.441,00
840000	Grundstück Nr. 615, KG-Nr. 3333, Sonstige Straßenverkehrsanlagen, 35,00	01.01.1900	0,0	490,00					490,00
840000	Grundstück Nr. 1250, KG-Nr. 3305, Sonstige Straßenverkehrsanlagen, 492,0	01.01.1900	0,0	492,00					492,00
840000	Grundstück Nr. 388/1, KG-Nr. 3313, Sonstige Straßenverkehrsanlagen, 2.129	01.01.1900	0,0	2.129,00					2.129,00
840000	Grundstück Nr. 394/4, KG-Nr. 3313, Sonstige Straßenverkehrsanlagen, 1.199	01.01.1900	0,0	1.199,00					1.199,00
840000	Grundstück Nr. 60/19, KG-Nr. 3313, Sonstige Straßenverkehrsanlagen, 2.251	01.01.1900	0,0	2.251,00					2.251,00
840000	Grundstück Nr. 609/3, KG-Nr. 3313, Sonstige Straßenverkehrsanlagen, 2.605	01.01.1900	0,0	2.605,00					2.605,00
840000	Grundstück Nr. 663/1, KG-Nr. 3313, Sonstige Straßenverkehrsanlagen, 25.290	01.01.1900	0,0	25.291,00					25.291,00
840000	Grundstück Nr. 668, KG-Nr. 3313, Sonstige Straßenverkehrsanlagen, 8.408,0	01.01.1900	0,0	8.408,00					8.408,00
840000	Grundstück Nr. 1251, KG-Nr. 3305, Sonstige Straßenverkehrsanlagen, 509,0	01.01.1900	0,0	509,00					509,00
840000	Grundstück Nr. 673/1, KG-Nr. 3313, Sonstige Straßenverkehrsanlagen, 4.004	01.01.1900	0,0	4.004,00					4.004,00
840000	Grundstück Nr. 673/2, KG-Nr. 3313, Sonstige Straßenverkehrsanlagen, 747,0	01.01.1900	0,0	747,00					747,00
840000	Grundstück Nr. 673/5, KG-Nr. 3313, Sonstige Straßenverkehrsanlagen, 1.944	01.01.1900	0,0	1.944,00					1.944,00
840000	Grundstück Nr. 675, KG-Nr. 3313, Sonstige Straßenverkehrsanlagen, 873,00	01.01.1900	0,0	873,00					873,00
840000	Grundstück Nr. 679/1, KG-Nr. 3313, Sonstige Straßenverkehrsanlagen, 217,0	01.01.1900	0,0	217,00					217,00
840000	Grundstück Nr. 679/2, KG-Nr. 3313, Sonstige Straßenverkehrsanlagen, 10.180	01.01.1900	0,0	10.181,00					10.181,00
840000	Grundstück Nr. 1252, KG-Nr. 3305, Sonstige Straßenverkehrsanlagen, 2.945,0	01.01.1900	0,0	2.945,00					2.945,00
840000	Grundstück Nr. 681/1, KG-Nr. 3313, Sonstige Straßenverkehrsanlagen, 18.510	01.01.1900	0,0	18.511,00					18.511,00
840000	Grundstück Nr. 681/1, KG-Nr. 3313, Sonstige Verkehrsrandflächen, 310,00	01.01.1900	0,0	310,00					310,00
840000	Grundstück Nr. 681/2, KG-Nr. 3313, Sonstige Straßenverkehrsanlagen, 346,0	01.01.1900	0,0	346,00					346,00
840000	Grundstück Nr. 681/4, KG-Nr. 3313, Sonstige Straßenverkehrsanlagen, 2.060	01.01.1900	0,0	2.060,00					2.060,00
840000	Grundstück Nr. 681/7, KG-Nr. 3313, Sonstige Straßenverkehrsanlagen, 301,0	01.01.1900	0,0	301,00					301,00
840000	Grundstück Nr. 682, KG-Nr. 3313, Sonstige Straßenverkehrsanlagen, 19.809	01.01.1900	0,0	19.809,00					19.809,00
840000	Grundstück Nr. 683/2, KG-Nr. 3313, Sonstige Straßenverkehrsanlagen, 2.701	01.01.1900	0,0	2.701,00					2.701,00
840000	Grundstück Nr. 1254, KG-Nr. 3305, Sonstige Straßenverkehrsanlagen, 3.963	01.01.1900	0,0	3.963,00					3.963,00
840000	Grundstück Nr. 683/4, KG-Nr. 3313, Sonstige Straßenverkehrsanlagen, 314,0	01.01.1900	0,0	314,00					314,00
840000	Grundstück Nr. 684/1, KG-Nr. 3313, Sonstige Straßenverkehrsanlagen, 425,0	01.01.1900	0,0	425,00					425,00
840000	Grundstück Nr. 684/3, KG-Nr. 3313, Sonstige Straßenverkehrsanlagen, 47.680	01.01.1900	0,0	47.680,00					47.680,00
840000	Grundstück Nr. 698, KG-Nr. 3313, Sonstige Schienenverkehrsanlagen, 1.080	01.01.1900	0,0	4.465,80					4.465,80
840000	Grundstück Nr. 700, KG-Nr. 3313, Sonstige Schienenverkehrsanlagen, 9.466	01.01.1900	0,0	39.141,91					39.141,91
840000	Grundstück Nr. 701, KG-Nr. 3313, Sonstige Schienenverkehrsanlagen, 123,0	01.01.1900	0,0	508,61					508,61
840000	Grundstück Nr. 702/1, KG-Nr. 3313, Wald Forststraßen, 71,00 m²	01.01.1900	0,0	58,40					58,40
840000	Grundstück Nr. 702/1, KG-Nr. 3313, Sonstige Schienenverkehrsanlagen, 41.000	01.01.1900	0,0	172.135,92					172.135,92
840000	Grundstück Nr. 703, KG-Nr. 3313, Sonstige Schienenverkehrsanlagen, 10.81	01.01.1900	0,0	44.703,49					44.703,49
840000	Grundstück Nr. 704, KG-Nr. 3313, Sonstige Straßenverkehrsanlagen, 648,00	01.01.1900	0,0	648,00					648,00
840000	Grundstück Nr. 705, KG-Nr. 3313, Sonstige Straßenverkehrsanlagen, 222,00	01.01.1900	0,0	222,00					222,00

Rechnungsabschluss 2019
Anlagennachweis 000000-999999

Marktgemeinde Ybbsitz

Post Ansatz	Bezeichnung	Inbetrieb- nahme	Nutz- dauer	Stand zu Beginn des Finanzjahres	Zugang durch Geldwirtschaft	Abgang durch Geldwirtschaft	Werte- berichtigung	Abschreibung (AfA)	Stand am Ende des Finanzjahres
840000	Grundstück Nr. 706, KG-Nr. 3313, Sonstige Straßenverkehrsanlagen, 34,00 n	01.01.1900	0,0	34,00					34,00
840000	Grundstück Nr. 707, KG-Nr. 3313, Sonstige Straßenverkehrsanlagen, 6.108,0	01.01.1900	0,0	6.108,00					6.108,00
840000	Grundstück Nr. 41/5, KG-Nr. 3318, Sonstige Straßenverkehrsanlagen, 799,00	01.01.1900	0,0	799,00					799,00
840000	Grundstück Nr. 480/1, KG-Nr. 3318, Sonstige Straßenverkehrsanlagen, 238,0	01.01.1900	0,0	238,00					238,00
840000	Grundstück Nr. 481/2, KG-Nr. 3318, Sonstige Straßenverkehrsanlagen, 540,0	01.01.1900	0,0	540,00					540,00
840000	Grundstück Nr. 488, KG-Nr. 3318, Sonstige Straßenverkehrsanlagen, 17.671,0	01.01.1900	0,0	17.671,00					17.671,00
840000	Grundstück Nr. 489, KG-Nr. 3318, Sonstige Straßenverkehrsanlagen, 21.406,0	01.01.1900	0,0	21.406,00					21.406,00
840000	Grundstück Nr. 1255/1, KG-Nr. 3305, landwirtschaftlich genutzte Grundfläche	01.01.1900	0,0	2.061,00					2.061,00
840000	Grundstück Nr. 1069/3, KG-Nr. 3319, landwirtschaftlich genutzte Grundfläche	01.01.1900	0,0	954,00					954,00
840000	Grundstück Nr. 1070/2, KG-Nr. 3319, landwirtschaftlich genutzte Grundfläche	01.01.1900	0,0	2.398,00					2.398,00
840000	Grundstück Nr. 1078, KG-Nr. 3319, landwirtschaftlich genutzte Grundflächen	01.01.1900	0,0	877,00					877,00
840000	Grundstück Nr. 1085/1, KG-Nr. 3319, landwirtschaftlich genutzte Grundfläche	01.01.1900	0,0	279,00					279,00
840000	Grundstück Nr. 1258/2, KG-Nr. 3305, landwirtschaftlich genutzte Grundfläche	01.01.1900	0,0	740,00					740,00
840000	Grundstück Nr. 65/2, KG-Nr. 3319, Gärten, Großprolling 2 Gärten, 110,00 m ²	01.01.1900	0,0	3.638,80					3.638,80
840000	Grundstück Nr. 715/2, KG-Nr. 3319, Gärten, Großprolling 39 Gärten, 1.041,00	01.01.1900	0,0	34.436,28					34.436,28
840000	Grundstück Nr. 1091/10, KG-Nr. 3322, landwirtschaftlich genutzte Grundfläch	01.01.1900	0,0	341,00					341,00
840000	Grundstück Nr. 1135/1, KG-Nr. 3322, landwirtschaftlich genutzte Grundfläche	01.01.1900	0,0	3.516,00					3.516,00
840000	Grundstück Nr. 1141/11, KG-Nr. 3322, landwirtschaftlich genutzte Grundfläch	01.01.1900	0,0	24,00					24,00
840000	Grundstück Nr. 1145/1, KG-Nr. 3322, landwirtschaftlich genutzte Grundfläche	01.01.1900	0,0	423,00					423,00
840000	Grundstück Nr. 1157/2, KG-Nr. 3322, landwirtschaftlich genutzte Grundfläche	01.01.1900	0,0	6.231,26					6.231,26
840000	Grundstück Nr. 1157/3, KG-Nr. 3322, landwirtschaftlich genutzte Grundfläche	01.01.1900	0,0	885,01					885,01
840000	Grundstück Nr. 1161, KG-Nr. 3322, landwirtschaftlich genutzte Grundflächen	01.01.1900	0,0	216,00					216,00
840000	Grundstück Nr. 1259/4, KG-Nr. 3305, landwirtschaftlich genutzte Grundfläche	01.01.1900	0,0	502,00					502,00
840000	Grundstück Nr. 1264/2, KG-Nr. 3305, Gärten Gärten, 20,00 m ² , öffentliches G	01.01.1900	0,0	20,00					20,00
840000	Grundstück Nr. 1265, KG-Nr. 3305, landwirtschaftlich genutzte Grundflächen	01.01.1900	0,0	377,00					377,00
840000	Grundstück Nr. .133, KG-Nr. 3333, Gärten, Eisenstraße 13 Gärten, 161,00 m ²	01.01.1900	0,0	9.016,00					9.016,00
840000	Grundstück Nr. .218, KG-Nr. 3333, Gärten, In der Noth 47 Gärten, 58,00 m ²	01.01.1900	0,0	3.248,00					3.248,00
840000	Grundstück Nr. .219, KG-Nr. 3333, Gärten Gärten, 27,00 m ²	01.01.1900	0,0	1.512,00					1.512,00
840000	Grundstück Nr. .220/1, KG-Nr. 3333, Gärten, In der Noth 45 Gärten, 76,00 m ²	01.01.1900	0,0	4.256,00					4.256,00
840000	Grundstück Nr. .220/2, KG-Nr. 3333, Gärten, In der Noth 44 Gärten, 40,00 m ²	01.01.1900	0,0	2.240,00					2.240,00
840000	Grundstück Nr. 1/2, KG-Nr. 3333, landwirtschaftlich genutzte Grundflächen Äc	01.01.1900	0,0	378,35					378,35
840000	Grundstück Nr. 111, KG-Nr. 3333, Gärten Gärten, 114,00 m ²	01.01.1900	0,0	6.384,00					6.384,00
840000	Grundstück Nr. 113/2, KG-Nr. 3333, Gärten Gärten, 68,00 m ²	01.01.1900	0,0	3.808,00					3.808,00
840000	Grundstück Nr. 155/23, KG-Nr. 3333, landwirtschaftlich genutzte Grundfläche	01.01.1900	0,0	496,79					496,79
840000	Grundstück Nr. 158/2, KG-Nr. 3333, Gärten Gärten, 1.026,00 m ²	01.01.1900	0,0	57.456,00					57.456,00
840000	Grundstück Nr. 18, KG-Nr. 3333, landwirtschaftlich genutzte Grundflächen Äc	01.01.1900	0,0	710,64					710,64
840000	Grundstück Nr. 196/1, KG-Nr. 3333, landwirtschaftlich genutzte Grundflächen	01.01.1900	0,0	37.200,03					37.200,03
840000	Grundstück Nr. 246/2, KG-Nr. 3333, landwirtschaftlich genutzte Grundflächen	01.01.1900	0,0	3.368,96					3.368,96
840000	Grundstück Nr. 312/2, KG-Nr. 3333, Gärten Gärten, 412,00 m ²	01.01.1900	0,0	23.072,00					23.072,00

Rechnungsabschluss 2019
Anlagennachweis 000000-999999

Marktgemeinde Ybbsitz

Post Ansatz	Bezeichnung	Inbetrieb- nahme	Nutz- dauer	Stand zu Beginn des Finanzjahres	Zugang durch Geldwirtschaft	Abgang durch Geldwirtschaft	Werte- berichtigung	Abschreibung (AfA)	Stand am Ende des Finanzjahres
840000	Grundstück Nr. 422/4, KG-Nr. 3333, Gärten, In der Noth 36 Gärten, 690,00 m	01.01.1900	0,0	38.640,00					38.640,00
840000	Grundstück Nr. 447/1, KG-Nr. 3333, landwirtschaftlich genutzte Grundflächen	01.01.1900	0,0	1.411,41					1.411,41
840000	Grundstück Nr. 447/4, KG-Nr. 3333, landwirtschaftlich genutzte Grundflächen	01.01.1900	0,0	6.372,73					6.372,73
840000	Grundstück Nr. 447/6, KG-Nr. 3333, landwirtschaftlich genutzte Grundflächen	01.01.1900	0,0	4.311,55					4.311,55
840000	Grundstück Nr. 447/8, KG-Nr. 3333, landwirtschaftlich genutzte Grundflächen	01.01.1900	0,0	3.296,58					3.296,58
840000	Grundstück Nr. 456, KG-Nr. 3333, Gärten Gärten, 254,00 m ²	01.01.1900	0,0	14.224,00					14.224,00
840000	Grundstück Nr. 458/1, KG-Nr. 3333, Gärten Gärten, 508,00 m ²	01.01.1900	0,0	28.448,00					28.448,00
840000	Grundstück Nr. 476, KG-Nr. 3333, landwirtschaftlich genutzte Grundflächen	01.01.1900	0,0	18.783,60					18.783,60
840000	Grundstück Nr. 477/1, KG-Nr. 3333, Gärten Gärten, 784,00 m ²	01.01.1900	0,0	43.904,00					43.904,00
840000	Grundstück Nr. 1250, KG-Nr. 3305, landwirtschaftlich genutzte Grundflächen	01.01.1900	0,0	1.506,00					1.506,00
840000	Grundstück Nr. 625/4, KG-Nr. 3305, Gärten Gärten, 614,00 m ²	01.01.1900	0,0	20.311,12					20.311,12
840000	Grundstück Nr. 511/2, KG-Nr. 3333, Gärten, Unter der Leithen 2 Gärten, 167,	01.01.1900	0,0	9.352,00					9.352,00
840000	Grundstück Nr. 567/2, KG-Nr. 3333, landwirtschaftlich genutzte Grundflächen	01.01.1900	0,0	4.480,98					4.480,98
840000	Grundstück Nr. 567/2, KG-Nr. 3333, landwirtschaftlich genutzte Grundflächen	01.01.1900	0,0	593,85					593,85
840000	Grundstück Nr. 567/6, KG-Nr. 3333, Gärten Gärten, 806,00 m ²	01.01.1900	0,0	45.136,00					45.136,00
840000	Grundstück Nr. 567/9, KG-Nr. 3333, landwirtschaftlich genutzte Grundflächen	01.01.1900	0,0	855,40					855,40
840000	Grundstück Nr. 590/1, KG-Nr. 3333, Gärten Gärten, 165,00 m ²	01.01.1900	0,0	9.240,00					9.240,00
840000	Grundstück Nr. 605/3, KG-Nr. 3333, landwirtschaftlich genutzte Grundflächen	01.01.1900	0,0	733,67					733,67
840000	Grundstück Nr. 362/6, KG-Nr. 3313, landwirtschaftlich genutzte Grundflächen	01.01.1900	0,0	3.611,00					3.611,00
840000	Grundstück Nr. 625, KG-Nr. 3333, Gärten Gärten, 268,00 m ²	01.01.1900	0,0	15.008,00					15.008,00
840000	Grundstück Nr. 362/7, KG-Nr. 3313, landwirtschaftlich genutzte Grundflächen	01.01.1900	0,0	348,00					348,00
840000	Grundstück Nr. 651, KG-Nr. 3333, landwirtschaftlich genutzte Grundflächen	01.01.1900	0,0	25.649,25					25.649,25
840000	Grundstück Nr. 396, KG-Nr. 3313, landwirtschaftlich genutzte Grundflächen,	01.01.1900	0,0	1.164,66					1.164,66
840000	Grundstück Nr. 665, KG-Nr. 3313, landwirtschaftlich genutzte Grundflächen	01.01.1900	0,0	535,00					535,00
840000	Grundstück Nr. 673/1, KG-Nr. 3313, landwirtschaftlich genutzte Grundflächen	01.01.1900	0,0	305,00					305,00
840000	Grundstück Nr. 679/1, KG-Nr. 3313, landwirtschaftlich genutzte Grundflächen	01.01.1900	0,0	1.115,00					1.115,00
840000	Grundstück Nr. 683/2, KG-Nr. 3313, landwirtschaftlich genutzte Grundflächen	01.01.1900	0,0	672,00					672,00
840000	Grundstück Nr. 683/4, KG-Nr. 3313, landwirtschaftlich genutzte Grundflächen	01.01.1900	0,0	456,00					456,00
840000	Grundstück Nr. 480/1, KG-Nr. 3318, landwirtschaftlich genutzte Grundflächen	01.01.1900	0,0	292,00					292,00
840000	Grundstück Nr. 1069/3, KG-Nr. 3319, Wald Wälder, 570,00 m ² , öffentliches G	01.01.1900	0,0	570,00					570,00
840000	Grundstück Nr. 1070/2, KG-Nr. 3319, Wald Wälder, 3.046,00 m ² , öffentliches	01.01.1900	0,0	3.046,00					3.046,00
840000	Grundstück Nr. 1071/1, KG-Nr. 3319, Wald Wälder, 941,00 m ² , öffentliches G	01.01.1900	0,0	941,00					941,00
840000	Grundstück Nr. 1072, KG-Nr. 3319, Wald Wälder, 950,00 m ² , öffentliches Gut	01.01.1900	0,0	950,00					950,00
840000	Grundstück Nr. 1135/1, KG-Nr. 3322, Wald Wälder, 252,00 m ² , öffentliches G	01.01.1900	0,0	252,00					252,00
840000	Grundstück Nr. 55/1, KG-Nr. 3322, Wald Wälder, 135,00 m ²	01.01.1900	0,0	111,04					111,04
840000	Grundstück Nr. 1265, KG-Nr. 3305, Wald Wälder, 112,00 m ² , öffentliches Gut	01.01.1900	0,0	112,00					112,00
840000	Grundstück Nr. 18, KG-Nr. 3333, Wald Wälder, 70.129,00 m ²	01.01.1900	0,0	57.681,10					57.681,10
840000	Grundstück Nr. 246/2, KG-Nr. 3333, Wald Wälder, 222,00 m ²	01.01.1900	0,0	182,60					182,60
840000	Grundstück Nr. 348/2, KG-Nr. 3333, Wald Wälder, 1.249,00 m ²	01.01.1900	0,0	1.027,30					1.027,30

Rechnungsabschluss 2019
Anlagennachweis 000000-999999

Marktgemeinde Ybbsitz

Post Ansatz	Bezeichnung	Inbetrieb- nahme	Nutz- dauer	Stand zu Beginn des Finanzjahres	Zugang durch Geldwirtschaft	Abgang durch Geldwirtschaft	Werte- berichtigung	Abschreibung (AfA)	Stand am Ende des Finanzjahres
840000	Grundstück Nr. 447/1, KG-Nr. 3333, Wald Wälder, 705.782,00 m²	01.01.1900	0,0	580.505,70					580.505,70
840000	Grundstück Nr. 447/2, KG-Nr. 3333, Wald Wälder, 20.944,00 m²	01.01.1900	0,0	17.226,44					17.226,44
840000	Grundstück Nr. 447/4, KG-Nr. 3333, Wald Wälder, 126,00 m²	01.01.1900	0,0	103,64					103,64
840000	Grundstück Nr. 447/5, KG-Nr. 3333, Wald Wälder, 6.457,00 m²	01.01.1900	0,0	5.310,88					5.310,88
840000	Grundstück Nr. 447/6, KG-Nr. 3333, Wald Wälder, 1.798,00 m²	01.01.1900	0,0	1.478,86					1.478,86
840000	Grundstück Nr. 447/7, KG-Nr. 3333, Wald Wälder, 6.363,00 m²	01.01.1900	0,0	5.233,57					5.233,57
840000	Grundstück Nr. 447/9, KG-Nr. 3333, Wald Wälder, 382,00 m²	01.01.1900	0,0	314,20					314,20
840000	Grundstück Nr. 451/1, KG-Nr. 3333, Wald Wälder, 5.275,00 m²	01.01.1900	0,0	4.338,69					4.338,69
840000	Grundstück Nr. 451/2, KG-Nr. 3333, Wald Wälder, 233,00 m²	01.01.1900	0,0	191,64					191,64
840000	Grundstück Nr. 451/3, KG-Nr. 3333, Wald Wälder, 221,00 m²	01.01.1900	0,0	181,77					181,77
840000	Grundstück Nr. 451/4, KG-Nr. 3333, Wald Wälder, 926,00 m²	01.01.1900	0,0	761,64					761,64
840000	Grundstück Nr. 453/1, KG-Nr. 3333, Wald Wälder, 176.775,00 m²	01.01.1900	0,0	145.397,44					145.397,44
840000	Grundstück Nr. 454, KG-Nr. 3333, Wald Wälder, 1.870,00 m²	01.01.1900	0,0	1.538,08					1.538,08
840000	Grundstück Nr. 456, KG-Nr. 3333, Wald Wälder, 331,00 m²	01.01.1900	0,0	272,25					272,25
840000	Grundstück Nr. 475, KG-Nr. 3333, Wald Wälder, 4.032,00 m²	01.01.1900	0,0	3.316,32					3.316,32
840000	Grundstück Nr. 476, KG-Nr. 3333, Wald Wälder, 6.489,00 m²	01.01.1900	0,0	5.337,20					5.337,20
840000	Grundstück Nr. 567/2, KG-Nr. 3333, Wald Wälder, 243,00 m²	01.01.1900	0,0	199,87					199,87
840000	Grundstück Nr. 652, KG-Nr. 3333, Wald Wälder, 9.358,00 m²	01.01.1900	0,0	7.696,96					7.696,96
840000	Grundstück Nr. 91/1, KG-Nr. 3333, Wald Wälder, 24.972,00 m²	01.01.1900	0,0	20.539,47					20.539,47
840000	Grundstück Nr. 91/2, KG-Nr. 3333, Wald Wälder, 3.377,00 m²	01.01.1900	0,0	2.777,58					2.777,58
840000	Grundstück Nr. 94/6, KG-Nr. 3333, Wald Wälder, 958,00 m²	01.01.1900	0,0	787,96					787,96
840000	Grundstück Nr. 679/1, KG-Nr. 3313, Wald Wälder, 170,00 m², öffentliches Gu	01.01.1900	0,0	170,00					170,00
840000	Grundstück Nr. 480/1, KG-Nr. 3318, Wald Wälder, 241,00 m², öffentliches Gu	01.01.1900	0,0	241,00					241,00
	Summe Grundbesitz			2.885.809,89	16.078,83	0,00	0,00	0,00	2.901.888,72
001	Summe Grundablöse			2.885.809,89	47.735,78	0,00	0,00	0,00	2.933.545,67
002	Straßenbau/Bodenmark.								
612000	Hubberg / Fahrbahn Fläche 3.857,68 m², Oberfläche Asphalt, Zustand Mittel	01.01.2009	33,0	192.884,00				100.635,13	92.248,87
612000	Kleinprolling / Fahrbahn Fläche 9.793,30 m², Oberfläche Asphalt, Zustand Mit	01.01.2009	33,0	489.665,00				255.477,39	234.187,61
612000	Schwemtau / Fahrbahn Fläche 3.878,73 m², Oberfläche Asphalt, Zustand Mi	01.01.2009	33,0	193.936,50				101.184,26	92.752,24
612000	Knieberg / Fahrbahn Fläche 6.345,32 m², Oberfläche Asphalt, Zustand Mittel	01.01.2009	33,0	317.265,75				165.529,95	151.735,80
612000	Zogelsgraben / Fahrbahn Fläche 199,68 m², Oberfläche Asphalt, Zustand Mittl	01.01.2009	33,0	9.983,75				5.208,91	4.774,84
612000	Eisenstraße / Fahrbahn Fläche 155,86 m², Oberfläche Asphalt, Zustand Mittel	01.01.2009	33,0	7.792,75				4.065,78	3.726,97
612000	Markt / Fahrbahn Fläche 3.009,70 m², Oberfläche Asphalt, Zustand Mittel	01.01.2009	33,0	150.484,75				78.513,78	71.970,97
612000	Alte Poststraße / Fahrbahn Fläche 2.459,30 m², Oberfläche Asphalt, Zustand	01.01.2009	33,0	122.965,00				64.155,65	58.809,35
612000	Schütt / Maisberg / Fahrbahn Fläche 380,45 m², Oberfläche Asphalt, Zustand	01.01.2009	33,0	19.022,50				9.924,78	9.097,72
612000	Binderweg / Fahrbahn Fläche 321,73 m², Oberfläche Asphalt, Zustand Mittel	01.01.2009	33,0	16.086,25				8.392,82	7.693,43
612000	Birkenfeld / Fahrbahn Fläche 529,00 m², Oberfläche Asphalt, Zustand Mittel	01.01.2009	33,0	26.450,00				13.800,00	12.650,00
612000	Schwarzenberg / Fahrbahn Fläche 2.562,20 m², Oberfläche Asphalt, Zustand	01.01.2009	33,0	128.110,00				66.840,00	61.270,00

Rechnungsabschluss 2019
Anlagennachweis 000000-999999

Marktgemeinde Ybbsitz

Post Ansatz	Bezeichnung	Inbetrieb- nahme	Nutz- dauer	Stand zu Beginn des Finanzjahres	Zugang durch Geldwirtschaft	Abgang durch Geldwirtschaft	Werte- berichtigung	Abschreibung (AfA)	Stand am Ende des Finanzjahres
612000	Sollbach / Fahrbahn Fläche 616,81 m², Oberfläche Asphalt, Zustand Mittel	01.01.2009	33,0	30.840,25				16.090,56	14.749,69
612000	Kilian-Heumader-Straße / Fahrbahn Fläche 1.135,75 m², Oberfläche Asphalt, Zustand Mittel	01.01.2009	33,0	56.787,50				29.628,26	27.159,24
612000	Höhenstraße / Fahrbahn Fläche 2.273,30 m², Oberfläche Asphalt, Zustand Mittel	01.01.2009	33,0	113.665,00				59.303,48	54.361,52
612000	Großprolling / Fahrbahn Fläche 4.490,98 m², Oberfläche Asphalt, Zustand Mittel	01.01.2009	33,0	224.548,75				117.155,86	107.392,89
612000	Grestner Straße / Fahrbahn Fläche 653,75 m², Oberfläche Asphalt, Zustand Mittel	01.01.2009	33,0	32.687,50				17.054,35	15.633,15
612000	Am Bichl / Fahrbahn Fläche 703,95 m², Oberfläche Asphalt, Zustand Mittel	01.01.2009	33,0	35.197,50				18.363,91	16.833,59
612000	Im Tredlhof / Fahrbahn Fläche 3.365,85 m², Oberfläche Asphalt, Zustand Mittel	01.01.2009	33,0	168.292,50				87.804,78	80.487,72
612000	Am Kreuzstöckl / Fahrbahn Fläche 585,35 m², Oberfläche Asphalt, Zustand Mittel	01.01.2009	33,0	29.267,50				15.270,00	13.997,50
612000	Hammerschmiedstraße / Fahrbahn Fläche 1.150,25 m², Oberfläche Asphalt, Zustand Mittel	01.01.2009	33,0	57.512,50				30.006,52	27.505,98
612000	Am Wöhr / Fahrbahn Fläche 2.476,30 m², Oberfläche Asphalt, Zustand Mittel	01.01.2009	33,0	123.815,00				64.599,13	59.215,87
612000	Prochenbergstraße / Fahrbahn Fläche 3.492,80 m², Oberfläche Asphalt, Zustand Mittel	01.01.2009	33,0	139.712,00				72.893,22	66.818,78
612000	Schwarzois / Eibenschlag / Fahrbahn Fläche 479,61 m², Oberfläche Asphalt, Zustand Mittel	01.01.2009	33,0	23.980,25				12.511,43	11.468,82
612000	Schwarzois / Fahrbahn Fläche 3.568,78 m², Oberfläche Asphalt, Zustand Mittel	01.01.2009	33,0	178.438,75				93.098,47	85.340,28
612000	Hubberg / Gollner / Fahrbahn Fläche 780,22 m², Oberfläche Asphalt, Zustand Mittel	01.01.2009	33,0	39.011,00				20.353,57	18.657,43
612000	Hubberg / Fahrbahn Fläche 721,80 m², Oberfläche Asphalt, Zustand Mittel	01.01.2009	33,0	28.872,00				15.063,65	13.808,35
612000	Am Wöhr / Uferweg / Fahrbahn Fläche 153,55 m², Oberfläche Asphalt, Zustand Mittel	01.01.2009	33,0	7.677,50				4.005,65	3.671,85
612000	Maisbergstraße / Fahrbahn Fläche 3.966,35 m², Oberfläche Asphalt, Zustand Mittel	01.01.2009	33,0	198.317,50				103.470,00	94.847,50
612000	Schulgasse / Fahrbahn Fläche 845,85 m², Oberfläche Asphalt, Zustand Mittel	01.01.2009	33,0	42.292,25				22.065,52	20.226,73
612000	Brunnengasse / Fahrbahn Fläche 1.084,35 m², Oberfläche Asphalt, Zustand Mittel	01.01.2009	33,0	54.217,50				28.287,39	25.930,11
612000	Wichmannstraße / Fahrbahn Fläche 2.090,05 m², Oberfläche Asphalt, Zustand Mittel	01.01.2009	33,0	104.502,50				54.523,04	49.979,46
612000	Markt / Stiege Fläche 56,31 m², Oberfläche Asphalt, Zustand Mittel	01.01.2009	33,0	2.252,40				1.175,17	1.077,23
612000	Schwarzois / Weißenbachgraben / Fahrbahn Fläche 435,68 m², Oberfläche Asphalt, Zustand Mittel	01.01.2009	33,0	21.784,00				11.365,57	10.418,43
612000	Maisberg / Fahrbahn Fläche 2.787,95 m², Oberfläche Asphalt, Zustand Mittel	01.01.2009	33,0	139.397,50				72.729,13	66.668,37
612000	Bromreith / Fahrbahn Fläche 320,25 m², Oberfläche Asphalt, Zustand Mittel	01.01.2009	33,0	16.012,50				8.354,35	7.658,15
612000	Schwarzenberg / Radweg / Fahrbahn Fläche 1.847,15 m², Oberfläche Asphalt, Zustand Mittel	01.01.2009	33,0	92.357,50				48.186,52	44.170,98
612000	Schwarzenberg / Unterholz / Fahrbahn Fläche 1.169,42 m², Oberfläche Asphalt, Zustand Mittel	01.01.2009	33,0	58.471,00				30.506,61	27.964,39
612000	Schwarzois / Rothmauer / Fahrbahn Fläche 1.961,35 m², Oberfläche Asphalt, Zustand Mittel	01.01.2009	33,0	78.454,00				40.932,52	37.521,48
612000	Am Flöz / Fahrbahn Fläche 397,70 m², Oberfläche Asphalt, Zustand Mittel	01.01.2009	33,0	19.885,00				10.374,78	9.510,22
612000	Unterm Hag / Fahrbahn Fläche 381,00 m², Oberfläche Asphalt, Zustand Mittel	01.01.2009	33,0	19.050,00				9.939,13	9.110,87
612000	Bergstraße / Fahrbahn Fläche 2.463,65 m², Oberfläche Asphalt, Zustand Mittel	01.01.2009	33,0	123.182,50				64.269,13	58.913,37
612000	Grindlweg / Fahrbahn Fläche 543,95 m², Oberfläche Asphalt, Zustand Mittel	01.01.2009	33,0	27.197,50				14.190,00	13.007,50
612000	Oberer Gurhof / Fahrbahn Fläche 674,90 m², Oberfläche Asphalt, Zustand Mittel	01.01.2009	33,0	33.745,00				17.606,09	16.138,91
612000	Feldgasse / Fahrbahn Fläche 631,45 m², Oberfläche Asphalt, Zustand Mittel	01.01.2009	33,0	31.572,50				16.472,61	15.099,89
612000	Haselgraben / Fahrbahn Fläche 1.081,99 m², Oberfläche Asphalt, Zustand Mittel	01.01.2009	33,0	54.099,50				28.225,83	25.873,67
612000	L6186 / Haselgraben / Verkehrsinsel Fläche 11,62 m², Oberfläche Asphalt, Zustand Mittel	01.01.2009	33,0	464,93				242,58	222,35
612000	B22 - Grestner Straße / Maisberg / Verkehrsinsel Fläche 68,12 m², Oberfläche Asphalt, Zustand Mittel	01.01.2009	33,0	2.724,66				1.421,56	1.303,10
612000	B22 - Grestner Straße / Grestner Straße / Verkehrsinsel Fläche 52,43 m², Oberfläche Asphalt, Zustand Mittel	01.01.2009	33,0	2.097,15				1.094,17	1.002,98
612000	Knieberg / Mitterriegl / Fahrbahn Fläche 330,93 m², Oberfläche Asphalt, Zustand Mittel	01.01.2009	33,0	16.546,25				8.632,82	7.913,43
612000	Markt / Gehweg Fläche 778,08 m², Oberfläche Asphalt, Zustand Mittel	01.01.2009	33,0	31.123,20				16.238,19	14.885,01

Rechnungsabschluss 2019
Anlagennachweis 000000-999999

Marktgemeinde Ybbsitz

Post Ansatz	Bezeichnung	Inbetrieb- nahme	Nutz- dauer	Stand zu Beginn des Finanzjahres	Zugang durch Geldwirtschaft	Abgang durch Geldwirtschaft	Werte- berichtigung	Abschreibung (AfA)	Stand am Ende des Finanzjahres
612000	Alte Poststraße / Gehweg Fläche 549,81 m², Oberfläche Asphalt, Zustand Mit	01.01.2009	33,0	21.992,40				11.474,30	10.518,10
612000	B22 - Grestner Straße / Grestner Straße / Gehweg Fläche 1.801,59 m², Oberf	01.01.2009	33,0	72.063,60				37.598,40	34.465,20
612000	Maisbergstraße / Gehweg Fläche 350,99 m², Oberfläche Asphalt, Zustand Mit	01.01.2009	33,0	14.039,40				7.324,90	6.714,50
612000	Schwemtau / Gehweg Fläche 345,23 m², Oberfläche Asphalt, Zustand Mittel	01.01.2009	33,0	13.809,00				7.204,70	6.604,30
612000	Am Wöhr / Uferweg / Gehweg Fläche 92,13 m², Oberfläche Asphalt, Zustand	01.01.2009	33,0	3.685,20				1.922,71	1.762,49
612000	Bindenweg / Gehweg Fläche 27,27 m², Oberfläche Asphalt, Zustand Mittel	01.01.2009	33,0	1.090,80				569,11	521,69
612000	B22 - Grestner Straße / Waidhofner Straße / Gehweg Fläche 1.033,97 m², Ob	01.01.2009	33,0	41.358,60				21.578,40	19.780,20
612000	L98 / Markt / Gehweg Fläche 732,14 m², Oberfläche Asphalt, Zustand Mittel	01.01.2009	33,0	36.606,75				19.099,17	17.507,58
612000	Hammerschmiedstraße / Gehweg Fläche 849,99 m², Oberfläche Asphalt, Zus	01.01.2009	33,0	33.999,60				17.738,92	16.260,68
612000	Bergstraße / Gehweg Fläche 23,61 m², Oberfläche Asphalt, Zustand Mittel	01.01.2009	33,0	944,40				492,73	451,67
612000	Eisenstraße / Gehweg Fläche 133,59 m², Oberfläche Asphalt, Zustand Mittel	01.01.2009	33,0	5.343,60				2.787,97	2.555,63
612000	L98 / Alte Poststraße / Gehweg Fläche 237,24 m², Oberfläche Asphalt, Zustar	01.01.2009	33,0	11.862,00				6.188,87	5.673,13
612000	Schulgasse / Gehweg Fläche 84,90 m², Oberfläche Asphalt, Zustand Mittel	01.01.2009	33,0	3.396,00				1.771,83	1.624,17
612000	Kilian-Heumader-Straße / Gehweg Fläche 141,48 m², Oberfläche Asphalt, Zu	01.01.2009	33,0	5.659,20				2.952,63	2.706,57
612000	Hubberg / Soilbach / Fahrbahn Fläche 509,39 m², Oberfläche Asphalt, Zustan	01.01.2009	33,0	25.469,50				13.288,43	12.181,07
612000	Grestner Straße / Gehweg Fläche 185,67 m², Oberfläche Asphalt, Zustand Mi	01.01.2009	33,0	7.426,80				3.874,85	3.551,95
612000	Steinmühl / Fahrbahn Fläche 4.275,20 m², Oberfläche Asphalt, Zustand Mittel	01.01.2009	33,0	213.760,00				111.526,96	102.233,04
612000	Hintstein / Maisbergstraße / Fahrbahn Fläche 244,13 m², Oberfläche Asphalt,	01.01.2009	33,0	12.206,25				6.368,47	5.837,78
612000	Prochenbergstraße / Fahrbahn Fläche 3.737,42 m², Oberfläche Asphalt, Zust	01.01.2009	33,0	186.871,00				97.497,91	89.373,09
612000	Unterholz / Fahrbahn Fläche 212,35 m², Oberfläche Asphalt, Zustand Mittel	01.01.2009	33,0	10.617,25				5.539,43	5.077,82
612000	Schütt / Fahrbahn Fläche 1.263,59 m², Oberfläche Asphalt, Zustand Mittel	01.01.2009	33,0	63.179,50				32.963,22	30.216,28
612000	B22 - Grestner Straße / Maisberg / Gehweg Fläche 1.821,62 m², Oberfläche /	01.01.2009	33,0	72.864,60				38.016,31	34.848,29
612000	L6199 / Schütt / Gehweg Fläche 58,98 m², Oberfläche Asphalt, Zustand Mit	01.01.2009	33,0	2.949,00				1.538,61	1.410,39
612000	Schwarzenberg / Radweg / Gehweg Fläche 1.108,29 m², Oberfläche Asphalt,	01.01.2009	33,0	44.331,60				23.129,53	21.202,07
612000	Am Wöhr / Parkplatz Freibad / Fahrbahn Fläche 204,15 m², Oberfläche Asph	01.01.2009	33,0	10.207,50				5.325,65	4.881,85
612000	Am Wöhr / Gehweg Fläche 741,21 m², Oberfläche Asphalt, Zustand Mittel	01.01.2009	33,0	29.648,40				15.468,73	14.179,67
612000	Steinmühl / Gehweg Fläche 1.179,83 m², Oberfläche Asphalt, Zustand Mittel	01.01.2009	33,0	47.193,00				24.622,43	22.570,57
612000	Maisberg / Gehweg Fläche 5.935,04 m², Oberfläche Asphalt, Zustand Mittel	01.01.2009	33,0	237.401,40				123.861,60	113.539,80
612000	Robert-Weißenhofer-Gasse / Gehweg Fläche 190,98 m², Oberfläche Asphalt,	01.01.2009	33,0	7.639,20				3.985,67	3.653,53
612000	L98 / Eisenstraße / Gehweg Fläche 331,92 m², Oberfläche Asphalt, Zustand	01.01.2009	33,0	16.596,00				8.658,78	7.937,22
612000	Unterer Gurhof / Fahrbahn Fläche 1.508,50 m², Oberfläche Asphalt, Zustand	01.01.2009	33,0	75.425,00				39.352,17	36.072,83
612000	Waidhofnerstraße / Radweg Birkenfeld / Gehweg Fläche 328,98 m², Oberfläc	01.01.2009	33,0	13.159,20				6.865,67	6.293,53
612000	Im Tredlhof / Gehweg Fläche 670,59 m², Oberfläche Asphalt, Zustand Mittel	01.01.2009	33,0	26.823,60				13.994,92	12.828,68
612000	Knieberg / Gehweg Fläche 3.226,53 m², Oberfläche Asphalt, Zustand Mittel	01.01.2009	33,0	129.061,20				67.336,28	61.724,92
612000	Unterm Wald / Fahrbahn Fläche 1.399,75 m², Oberfläche Asphalt, Zustand Mi	01.01.2009	33,0	69.987,50				36.515,22	33.472,28
612000	Brunnengasse / Gehweg Fläche 282,69 m², Oberfläche Asphalt, Zustand Mitt	01.01.2009	33,0	11.307,60				5.899,62	5.407,98
612000	Neue Straße / Gehweg Fläche 128,04 m², Oberfläche Asphalt, Zustand Mittel	01.01.2009	33,0	5.121,60				2.672,14	2.449,46
612000	Wichmannstraße / Gehweg Fläche 268,47 m², Oberfläche Asphalt, Zustand	01.01.2009	33,0	10.738,80				5.602,85	5.135,95
612000	Schwarzenbach / Fahrbahn Fläche 53,55 m², Oberfläche Asphalt, Zustand Mi	01.01.2009	33,0	2.677,50				1.396,96	1.280,54

Rechnungsabschluss 2019
Anlagennachweis 000000-999999

Marktgemeinde Ybbsitz

Post Ansatz	Bezeichnung	Inbetrieb- nahme	Nutz- dauer	Stand zu Beginn des Finanzjahres	Zugang durch Geldwirtschaft	Abgang durch Geldwirtschaft	Werte- berichtigung	Abschreibung (AfA)	Stand am Ende des Finanzjahres
612000	Schwarzenberg / Gehweg Fläche 426,60 m ² , Oberfläche Asphalt, Zustand Mit	01.01.2009	33,0	17.064,00				8.902,96	8.161,04
612000	Schütt / Gehweg Fläche 221,13 m ² , Oberfläche Asphalt, Zustand Mittel	01.01.2009	33,0	8.845,20				4.614,89	4.230,31
612000	Fürnschlieflgraben / Fahrbahn Fläche 562,55 m ² , Oberfläche Asphalt, Zustand	01.01.2009	33,0	28.127,50				14.675,22	13.452,28
612000	Unter der Leithen / Fahrbahn Fläche 291,50 m ² , Oberfläche Asphalt, Zustand	01.01.2009	33,0	14.575,00				7.604,35	6.970,65
612000	Haselgraben / Mehlmehelbach / Fahrbahn Fläche 1.276,14 m ² , Oberfläche Asj	01.01.2009	33,0	63.806,75				33.290,47	30.516,28
612000	Uferweg / Fahrbahn Fläche 2.525,80 m ² , Oberfläche Asphalt, Zustand Mittel	01.01.2009	33,0	126.290,00				65.890,43	60.399,57
612000	Jakob-Kupfer-Straße / Fahrbahn Fläche 2.189,05 m ² , Oberfläche Asphalt, Zu	01.01.2009	33,0	109.452,50				57.105,65	52.346,85
612000	Waidhofner Straße / Radweg / Gehweg Fläche 443,13 m ² , Oberfläche Asphal	01.01.2009	33,0	17.725,20				9.247,93	8.477,27
612000	Waidhofnerstraße / Radweg Gurhof / Gehweg Fläche 271,29 m ² , Oberfläche	01.01.2009	33,0	10.851,60				5.661,70	5.189,90
612000	Waidhofner Straße / Gehweg Fläche 19,65 m ² , Oberfläche Asphalt, Zustand	01.01.2009	33,0	786,00				410,09	375,91
612000	Schwarzzois / Fahrbahn Fläche 485,20 m ² , Oberfläche Asphalt, Zustand Mittel	01.01.2009	33,0	19.408,00				10.125,91	9.282,09
612000	Schwarzenberg / Großseck / Fahrbahn Fläche 2.541,60 m ² , Oberfläche Asphal	01.01.2009	33,0	101.664,00				53.042,09	48.621,91
612000	Knieberg / Grestenberg / Fahrbahn Fläche 792,10 m ² , Oberfläche Asphalt, Zu	01.01.2009	33,0	31.684,00				16.530,78	15.153,22
612000	Maisberg / Meierhof / Fahrbahn Fläche 1.086,15 m ² , Oberfläche Asphalt, Zusi	01.01.2009	33,0	43.446,00				22.667,48	20.778,52
612000	Prochenberg / Aigen / Fahrbahn Fläche 1.147,40 m ² , Oberfläche Asphalt, Zus	01.01.2009	33,0	45.896,00				23.945,74	21.950,26
612000	Am Sonnenhang / Fahrbahn Fläche 3.089,15 m ² , Oberfläche Asphalt, Zustan	01.01.2009	33,0	154.457,50				80.586,52	73.870,98
612000	Knieberg / Ederbauer / Fahrbahn Fläche 217,00 m ² , Oberfläche Asphalt, Zust	01.01.2009	33,0	10.850,00				5.660,87	5.189,13
612000	Knieberg / Lehen Zufahrt / Fahrbahn Fläche 353,19 m ² , Oberfläche Asphalt, Z	01.01.2009	33,0	17.659,25				9.213,52	8.445,73
612000	Waidhofnerstraße / Radweg Gurhof / Geh- und Radweg Fläche 698,64 m ² , OI	01.01.2009	33,0	27.945,60				14.580,31	13.365,29
612000	Waidhofnerstraße / Radweg Seisenbacher / Fahrbahn Fläche 106,02 m ² , Obe	01.01.2009	33,0	5.300,75				2.765,60	2.535,15
612000	Waidhofnerstraße / Seisenbacher Zufahrt / Fahrbahn Fläche 92,09 m ² , Oberfl	01.01.2009	33,0	4.604,25				2.402,21	2.202,04
612000	B22 - Grestner Straße / Knieberg / Gehweg Fläche 6,90 m ² , Oberfläche Asph.	01.01.2009	33,0	276,00				144,00	132,00
612000	Ederlehen / Bushaltestelle / Busspur Fläche 231,32 m ² , Oberfläche Asphalt, Z	01.01.2009	33,0	9.252,80				4.827,55	4.425,25
612000	Ederlehen / Bushaltestelle / Geh- und Radweg Fläche 173,49 m ² , Oberfläche	01.01.2009	33,0	6.939,60				3.620,66	3.318,94
612000	B22 - Grestner Straße / Knieberg / Verkehrsinsel Fläche 13,81 m ² , Oberfläche	01.01.2009	33,0	552,47				288,24	264,23
612000	B22 - Grestner Straße / Am Gries / Verkehrsinsel Fläche 15,71 m ² , Oberfläch	01.01.2009	33,0	628,53				327,93	300,60
612000	Wagnergraben / Fahrbahn Fläche 1.707,05 m ² , Oberfläche Asphalt, Zustand	01.01.2009	33,0	85.352,50				44.531,74	40.820,76
612000	Dr.-Meyer-Weg / Fahrbahn Fläche 417,95 m ² , Oberfläche Asphalt, Zustand M	01.01.2009	33,0	20.897,50				10.903,04	9.994,46
612000	Dr.-Meyer-Weg / Gehweg Fläche 250,77 m ² , Oberfläche Asphalt, Zustand Mit	01.01.2009	33,0	10.030,80				5.233,46	4.797,34
612000	Schwarzenberg / Radweg Gr. Ybbs / Gehweg Fläche 262,44 m ² , Oberfläche	01.01.2009	33,0	10.497,60				5.477,01	5.020,59
612000	Waidhofnerstraße / Radweg Seisenbacher / Geh- und Radweg Fläche 373,8	01.01.2009	33,0	14.955,60				7.802,92	7.152,68
612000	Waidhofnerstraße / Radweg Fußballplatz / Geh- und Radweg Fläche 579,09	01.01.2009	33,0	23.163,60				12.085,36	11.078,24
612000	Waidhofnerstraße / Zufahrt Seisenbacher / Fahrbahn Fläche 57,05 m ² , Oberfl	01.01.2009	33,0	2.852,50				1.488,26	1.364,24
612000	Waidhofnerstraße / Seisenbacher/Fuchs Zufahrt / Fahrbahn Fläche 74,76 m ² ,	01.01.2009	33,0	3.738,00				1.950,26	1.787,74
612000	In der Noth / Fahrbahn Fläche 1.632,15 m ² , Oberfläche Asphalt, Zustand Mit	01.01.2009	33,0	81.607,50				42.577,83	39.029,67
612000	Prochenberg / Fahrbahn Fläche 513,35 m ² , Oberfläche Asphalt, Zustand Mit	01.01.2009	33,0	25.667,50				13.391,74	12.275,76
612000	L6185 / Schwemtau / Gehweg Fläche 131,43 m ² , Oberfläche Asphalt, Zustar	01.01.2009	33,0	6.571,50				3.428,61	3.142,89
612000	B22 - Grestner Straße / Knieberg / Geh- und Radweg Fläche 1.023,81 m ² , Ot	01.01.2009	33,0	40.952,40				21.366,47	19.585,93
612000	Am Stiftungswaid / Fahrbahn Fläche 1.248,85 m ² , Oberfläche Asphalt, Zustar	01.01.2009	33,0	62.442,50				32.578,70	29.863,80

Rechnungsabschluss 2019
Anlagennachweis 000000-999999

Marktgemeinde Ybbsitz

Post Ansatz	Bezeichnung	Inbetrieb- nahme	Nutz- dauer	Stand zu Beginn des Finanzjahres	Zugang durch Geldwirtschaft	Abgang durch Geldwirtschaft	Werte- berichtigung	Abschreibung (AfA)	Stand am Ende des Finanzjahres
612000	Maisberg / Bromreith / Fahrbahn Fläche 5.743,50 m ² , Oberfläche Asphalt, Zu	01.01.2009	33,0	287.175,00				149.830,43	137.344,57
612000	Galgenfeld / Fahrbahn Fläche 1.596,65 m ² , Oberfläche Asphalt, Zustand Mitte	01.01.2009	33,0	79.832,50				41.651,74	38.180,76
612000	Prochenberg / Brandstatt / Fahrbahn Fläche 208,67 m ² , Oberfläche Asphalt, Z	01.01.2009	33,0	10.433,50				5.443,57	4.989,93
612000	Schwarzois / Rothmauer / Fahrbahn Fläche 1.233,15 m ² , Oberfläche Asphalt,	01.01.2009	33,0	61.657,50				32.169,13	29.488,37
612000	Zogelsgraben / Schimmelgraben / Fahrbahn Fläche 442,75 m ² , Oberfläche As	01.01.2009	33,0	22.137,50				11.550,00	10.587,50
612000	Maisberg / Fahrbahn Fläche 1.589,55 m ² , Oberfläche Asphalt, Zustand Mittel	01.01.2009	33,0	63.582,00				33.173,22	30.408,78
612000	Kleinprolling / Obergenseng / Fahrbahn Fläche 1.740,75 m ² , Oberfläche Asphalt	01.01.2009	33,0	69.630,00				36.328,70	33.301,30
612000	Kleinprolling / Bauernschrotmühlgraben / Fahrbahn Fläche 173,30 m ² , Oberflä	01.01.2009	33,0	6.932,00				3.616,70	3.315,30
612000	Schwarzenberg / Raidlwies / Fahrbahn Fläche 1.143,85 m ² , Oberfläche Asph:	01.01.2009	33,0	45.754,00				23.871,65	21.882,35
612000	Zogelsgraben / Hinter-Rechberg / Fahrbahn Fläche 1.643,67 m ² , Oberfläche /	01.01.2009	33,0	82.183,50				42.878,35	39.305,15
612000	Großprolling / Schöffung / Fahrbahn Fläche 817,45 m ² , Oberfläche Asphalt, Z	01.01.2009	33,0	40.872,50				21.324,78	19.547,72
612000	L98 / In der Noth / Gehweg Fläche 245,43 m ² , Oberfläche Asphalt, Zustand M	01.01.2009	33,0	12.271,50				6.402,52	5.868,98
612000	Eisenstraße / Sonneck / Gehweg Fläche 265,80 m ² , Oberfläche Asphalt, Zust	01.01.2009	33,0	10.632,00				5.547,13	5.084,87
612000	Hammerschmiedstraße / Dr. Meyer Park / Gehweg Fläche 184,53 m ² , Oberflä	01.01.2009	33,0	7.381,20				3.851,06	3.530,14
612000	Großprolling / Fahrbahn Fläche 1.312,35 m ² , Oberfläche Asphalt, Zustand Mit	01.01.2009	33,0	52.494,00				27.388,17	25.105,83
612000	Grestnerstraße / Scheiblauersteg / Fahrbahn Fläche 40,81 m ² , Oberfläche As	01.01.2009	33,0	2.040,50				1.064,61	975,89
612000	Grestner Straße / Scheiblauersteg / Gehweg Fläche 66,12 m ² , Oberfläche As	01.01.2009	33,0	2.644,80				1.379,90	1.264,90
612000	Prochenbergstraße / Lustweg / Gehweg Fläche 444,21 m ² , Oberfläche Aspha	01.01.2009	33,0	17.768,40				9.270,47	8.497,93
612000	Knieberg / Radweg Groß Bach / Geh- und Radweg Fläche 376,95 m ² , Oberflä	01.01.2009	33,0	15.078,00				7.866,78	7.211,22
612000	Knieberg / Lehen / Geh- und Radweg Fläche 19,62 m ² , Oberfläche Asphalt, Z	01.01.2009	33,0	784,80				409,46	375,34
612000	Knieberg / Radweg / Geh- und Radweg Fläche 899,43 m ² , Oberfläche Asphal	01.01.2009	33,0	35.977,20				18.770,71	17.206,49
612000	Knieberg / Radweg Lehen / Geh- und Radweg Fläche 581,97 m ² , Oberfläche	01.01.2009	33,0	23.278,80				12.145,46	11.133,34
612000	Knieberg / Radweg Übergang Lehen / Geh- und Radweg Fläche 18,66 m ² , Ot	01.01.2009	33,0	746,40				389,43	356,97
612000	Prochenberg / Kochbichl / Fahrbahn Fläche 1.723,37 m ² , Oberfläche Asphalt,	01.01.2009	33,0	86.168,25				44.957,34	41.210,91
612000	Oberamt / Fahrbahn Fläche 634,30 m ² , Oberfläche Asphalt, Zustand Mittel	01.01.2009	33,0	31.715,00				16.546,96	15.168,04
612000	B22 - Grestner Straße / Waidhofner Straße / Radweg Fläche 243,04 m ² , Ober	01.01.2009	33,0	9.721,60				5.072,14	4.649,46
612000	Sonstige / Fahrbahn Fläche 173,35 m ² , Oberfläche Asphalt, Zustand Mittel	01.01.2009	33,0	8.667,50				4.522,17	4.145,33
612000	Zogelsgraben / Langsen Lehen / Fahrbahn Fläche 1.971,41 m ² , Oberfläche A	01.01.2009	33,0	98.570,50				51.428,09	47.142,41
612000	Bromreith / Schwarzenbach / Fahrbahn Fläche 308,35 m ² , Oberfläche Asphal	01.01.2009	33,0	15.417,50				8.043,91	7.373,59
612000	Ybbstal-Radweg / Gehweg Fläche 1.966,65 m ² , Oberfläche Asphalt, Zustand	01.01.2009	33,0	78.666,00				41.043,13	37.622,87
612000	sonstige / Fahrbahn Fläche 26,85 m ² , Oberfläche Asphalt, Zustand Mittel	01.01.2009	33,0	1.342,50				700,43	642,07
612000	Sonstige / Fahrbahn Fläche 616,70 m ² , Oberfläche Asphalt, Zustand Mittel	01.01.2009	33,0	24.668,00				12.870,26	11.797,74
612000	Ederlehen / Fahrbahn Fläche 506,30 m ² , Oberfläche Asphalt, Zustand Mittel	01.01.2009	33,0	25.315,00				13.207,83	12.107,17
612000	Ederlehen / Knieberg / Fahrbahn Fläche 166,35 m ² , Oberfläche Asphalt, Zust	01.01.2009	33,0	8.317,50				4.339,57	3.977,93
612000	B22 - Grestner Straße / Steinmühl / Gehweg Fläche 947,82 m ² , Oberfläche A:	01.01.2009	33,0	37.912,80				19.780,59	18.132,21
612000	Neue Straße / Fahrbahn Fläche 213,40 m ² , Oberfläche Asphalt, Zustand Mitte	01.01.2009	33,0	10.670,00				5.566,96	5.103,04
612000	Steinmühl neue Siedlung Tierärztin/ Fahrbahn Fläche m ² , Oberfläche , Zustar		0,0		61.140,32				61.140,32
612000	Ybbstalradweg - Steinmühl		0,0		7.519,92				7.519,92
612000	Hubberg / Fahrbahn Fläche 7.210,14 m ² , Oberfläche Schotter, Zustand Mittel	01.01.2016	10,0	122.572,38				70.041,36	52.531,02

Rechnungsabschluss 2019
Anlagennachweis 000000-999999

Marktgemeinde Ybbsitz

Post Ansatz	Bezeichnung	Inbetrieb- nahme	Nutz- dauer	Stand zu Beginn des Finanzjahres	Zugang durch Geldwirtschaft	Abgang durch Geldwirtschaft	Werte- berichtigung	Abschreibung (AfA)	Stand am Ende des Finanzjahres
612000	Kleinprolling / Weißenbachgraben / Fahrbahn Fläche 657,05 m², Oberfläche	01.01.2016	10,0	11.169,85				6.382,77	4.787,08
612000	Schwarzois / Fahrbahn Fläche 1.808,55 m², Oberfläche Schotter, Zustand Mitt	01.01.2016	10,0	30.745,35				17.568,77	13.176,58
612000	Kleinprolling / Fahrbahn Fläche 1.027,35 m², Oberfläche Schotter, Zustand M	01.01.2016	10,0	17.464,95				9.979,97	7.484,98
612000	Kleinprolling / Weissenbachgraben / Fahrbahn Fläche 1.281,60 m², Oberfläch	01.01.2016	10,0	21.787,20				12.449,83	9.337,37
612000	Großprolling / Fahrbahn Fläche 581,95 m², Oberfläche Schotter, Zustand Mitt	01.01.2016	10,0	9.893,15				5.653,22	4.239,93
612000	Geländer Wichmannstraße Umkehrplatz	12.03.2020	10,0		2.382,06			98,68	2.283,38
Summe Gemeindestraßen				8.602.102,77	71.042,30	0,00	0,00	4.498.767,50	4.174.377,57
633000	Wildbach	28.01.2020	0,0		28.250,00				28.250,00
Summe Schutzwasserbau				0,00	28.250,00	0,00	0,00	0,00	28.250,00
710000	Prochenberg / Prochenberg / Fahrbahn Fläche 7.470,54 m², Oberfläche Asph	01.01.2009	33,0	373.527,00				194.883,65	178.643,35
710000	Sollbach II / Fahrbahn Fläche 55,58 m², Oberfläche Asphalt, Zustand Mittel	01.01.2009	33,0	2.779,00				1.449,91	1.329,09
710000	Großprolling / Groß Moos/Großmoos / Fahrbahn Fläche 919,73 m², Oberfläch	01.01.2009	33,0	45.986,50				23.992,96	21.993,54
710000	Raifberg / Fahrbahn Fläche 2.376,29 m², Oberfläche Asphalt, Zustand Mittel	01.01.2009	33,0	118.814,50				61.990,17	56.824,33
710000	Zogelsgraben / Vordereck-Hintereck / Fahrbahn Fläche 6.324,66 m², Oberfläch	01.01.2009	33,0	316.232,75				164.991,00	151.241,75
710000	Reisner / Reisnerlehen / Fahrbahn Fläche 1.679,30 m², Oberfläche Asphalt, Z	01.01.2009	33,0	83.965,00				43.807,83	40.157,17
710000	Haseigraben / Fahrbahn Fläche 938,20 m², Oberfläche Asphalt, Zustand Mitte	01.01.2009	33,0	46.910,00				24.474,78	22.435,22
710000	Kirchwegstraße / Ungerbauer-Kirchweg / Fahrbahn Fläche 1.451,92 m², Ober	01.01.2009	33,0	72.596,00				37.876,17	34.719,83
710000	Maisberg / Fahrbahn Fläche 5.139,02 m², Oberfläche Asphalt, Zustand Mittel	01.01.2009	33,0	256.950,75				134.061,26	122.889,49
710000	Schwarzenberg / Schwarzenberg / Fahrbahn Fläche 8.396,57 m², Oberfläche	01.01.2009	33,0	419.828,50				219.040,96	200.787,54
710000	Knieberg / Schaberreith/Zwirsch-Ortnereben / Fahrbahn Fläche 281,61 m², Ob	01.01.2009	33,0	14.080,50				7.346,35	6.734,15
710000	Haseigraben / Wagenhof/Wagenhof / Fahrbahn Fläche 1.012,34 m², Oberfläch	01.01.2009	33,0	50.617,00				26.408,87	24.208,13
710000	Haseigraben / Panlehen / Fahrbahn Fläche 767,64 m², Oberfläche Asphalt, Zi	01.01.2009	33,0	38.382,00				20.025,39	18.356,61
710000	Schwarzenberg / Unterstein/Ungerbauer-Kirchweg / Fahrbahn Fläche 1.302,4	01.01.2009	33,0	65.122,75				33.977,08	31.145,67
710000	Knieberg / Pilsenhäusl / Fahrbahn Fläche 1.232,25 m², Oberfläche Asphalt, Z	01.01.2009	33,0	61.612,25				32.145,52	29.466,73
710000	Hubberg / Schaberreith / Fahrbahn Fläche 2.300,27 m², Oberfläche Asphalt, z	01.01.2009	33,0	115.013,50				60.007,04	55.006,46
710000	Großprolling / Oberkranz/Oberhubegg / Fahrbahn Fläche 3.006,01 m², Oberfl	01.01.2009	33,0	150.300,50				78.417,65	71.882,85
710000	Haseigraben / Bichl/Buchberg-Leithen / Fahrbahn Fläche 1.600,83 m², Oberfl	01.01.2009	33,0	80.041,50				41.760,78	38.280,72
710000	Großprolling / Schöpfung/Steg-Hofstadt / Fahrbahn Fläche 5.113,36 m², Oberf	01.01.2009	33,0	255.668,00				133.392,00	122.276,00
710000	Zogelsgraben / Kramreith / Fahrbahn Fläche 2.324,63 m², Oberfläche Asphalt	01.01.2009	33,0	116.231,50				60.642,52	55.588,98
710000	Schwarzois / Oberhubegg/Ober-Grasberg / Fahrbahn Fläche 2.313,92 m², Ob	01.01.2009	33,0	115.896,00				60.363,13	55.332,87
710000	Schwarzois / Schwarzois / Fahrbahn Fläche 2.967,58 m², Oberfläche Asphalt,	01.01.2009	33,0	148.379,00				77.415,13	70.963,87
710000	Maisberg / Ederbauer / Fahrbahn Fläche 3.305,05 m², Oberfläche Asphalt, Z	01.01.2009	33,0	165.252,50				86.218,70	79.033,80
710000	Haseigraben / Reisner / Fahrbahn Fläche 2.441,99 m², Oberfläche Asphalt, Z	01.01.2009	33,0	122.099,25				63.703,95	58.395,30
710000	Großprolling / Raifberg / Fahrbahn Fläche 12.295,01 m², Oberfläche Asphalt,	01.01.2009	33,0	614.750,50				320.739,39	294.011,11
710000	Bromreith / Fahrbahn Fläche 249,06 m², Oberfläche Asphalt, Zustand Mittel	01.01.2009	33,0	12.453,00				6.497,22	5.955,78
710000	Haseigraben / Haselgraben / Fahrbahn Fläche 6.053,85 m², Oberfläche Asph	01.01.2009	33,0	302.692,25				157.926,39	144.765,86
710000	Schwarzois / Weißenbachgraben/Weißenbachgraben-Ybbsitz / Fahrbahn Fläc	01.01.2009	33,0	296.157,75				154.517,08	141.640,67
710000	Schwarzois / Weißenbachgraben-Ybbsitz/Weißenbachgraben / Fahrbahn Fläc	01.01.2009	33,0	83.812,75				43.728,39	40.084,36

Rechnungsabschluss 2019
Anlagennachweis 000000-999999

Marktgemeinde Ybbsitz

Post Ansatz	Bezeichnung	Inbetrieb- nahme	Nutz- dauer	Stand zu Beginn des Finanzjahres	Zugang durch Geldwirtschaft	Abgang durch Geldwirtschaft	Werte- berichtigung	Abschreibung (AfA)	Stand am Ende des Finanzjahres
710000	Großprolling / Restenlehen-Prolling/Restenlehen / Fahrbahn Fläche 7.932,19	01.01.2009	33,0	396.609,50				206.926,70	189.682,80
710000	Haselgraben / Ekamp/Ederbauer / Fahrbahn Fläche 1.615,25 m², Oberfläche	01.01.2009	33,0	80.762,50				42.136,96	38.625,54
710000	Schwarzenberg / Sommeröd/Sommeröd (+ Zufahrten) / Fahrbahn Fläche 6.3	01.01.2009	33,0	318.024,00				165.925,57	152.098,43
710000	Schwarzenberg / Raidlwies / Fahrbahn Fläche 2.441,95 m², Oberfläche Asph:	01.01.2009	33,0	122.097,50				63.703,04	58.394,46
710000	Raidlwies / Fahrbahn Fläche 537,53 m², Oberfläche Asphalt, Zustand Mittel	01.01.2009	33,0	26.876,50				14.022,52	12.853,98
710000	Schwarzenberg / Großkogel / Fahrbahn Fläche 2.915,68 m², Oberfläche Asph:	01.01.2009	33,0	145.783,75				76.061,08	69.722,67
710000	Knieberg / Sommeröd (+ Zufahrten)/Sommeröd / Fahrbahn Fläche 1.262,24	01.01.2009	33,0	63.112,00				32.928,00	30.184,00
710000	Maisberg / Rottenlehen / Fahrbahn Fläche 896,14 m², Oberfläche Asphalt, Zu	01.01.2009	33,0	44.807,00				23.377,57	21.429,43
710000	Knieberg / Sommeröd/Sommeröd (+ Zufahrten) / Fahrbahn Fläche 2.900,52	01.01.2009	33,0	145.026,00				75.665,74	69.360,26
710000	Knieberg / Sommeröd (+ Zufahrten) / Fahrbahn Fläche 785,96 m², Oberfläch	01.01.2009	33,0	39.298,00				20.503,30	18.794,70
710000	Schwarzenberg / Neuhaus / Fahrbahn Fläche 4.413,36 m², Oberfläche Aspha	01.01.2009	33,0	220.668,00				115.131,13	105.536,87
710000	Schwarzenberg / Schwarzenberg II / Fahrbahn Fläche 3.814,48 m², Oberfläch	01.01.2009	33,0	190.723,75				99.508,04	91.215,71
710000	Gaisberg / Gaisberg/Ybbsitz / Fahrbahn Fläche 1.896,34 m², Oberfläche Asp	01.01.2009	33,0	94.816,75				49.469,60	45.347,15
710000	Hubberg / Ungerbauer/Ungerbauer-Kirchweg / Fahrbahn Fläche 2.574,32 m², 01.01.2009	01.01.2009	33,0	128.716,00				67.156,17	61.559,83
710000	Hubberg / Flachreith / Fahrbahn Fläche 1.282,76 m², Oberfläche Asphalt, Zus	01.01.2009	33,0	64.137,75				33.463,17	30.674,58
710000	Schwarzenberg / Vordereck-Hintereck/Unterholz / Fahrbahn Fläche 2.747,08	01.01.2009	33,0	137.354,00				71.662,96	65.691,04
710000	Schwarzenberg / Vordereck-Hintereck / Fahrbahn Fläche 1.506,89 m², Oberfl.	01.01.2009	33,0	75.344,50				39.310,17	36.034,33
710000	Großprolling / Restenlehen/Restenlehen-Prolling / Fahrbahn Fläche 5.854,87	01.01.2009	33,0	292.743,50				152.735,74	140.007,76
710000	Haselgraben / Oberhubegg / Fahrbahn Fläche 2.491,83 m², Oberfläche Asph:	01.01.2009	33,0	124.591,50				65.004,26	59.587,24
710000	Buchberg-Leithen / Bichl / Fahrbahn Fläche 1.406,48 m², Oberfläche Asphalt,	01.01.2009	33,0	70.323,75				36.690,65	33.633,10
710000	Prochenberg / Holzbauer / Fahrbahn Fläche 3.008,92 m², Oberfläche Asphalt	01.01.2009	33,0	150.445,75				78.493,43	71.952,32
710000	Schwarzais / Eibenschlag/Eibenweg / Fahrbahn Fläche 582,12 m², Oberfläch	01.01.2009	33,0	29.106,00				15.185,74	13.920,26
710000	Zogelsgraben / Schimmelgraben / Fahrbahn Fläche 3.269,98 m², Oberfläche	01.01.2009	33,0	163.499,00				85.303,83	78.195,17
710000	Maisberg / Gaisberg/Gaisberg/Ybbsitz / Fahrbahn Fläche 11.091,82 m², Ober	01.01.2009	33,0	554.590,75				289.351,69	265.239,06
710000	Maisberg / Gaisberg/Ybbsitz/Gaisberg / Fahrbahn Fläche 15.109,29 m², Ober	01.01.2009	33,0	755.464,50				394.155,39	361.309,11
710000	Maisberg / Bichl / Fahrbahn Fläche 2.168,48 m², Oberfläche Asphalt, Zustand	01.01.2009	33,0	108.424,00				56.569,04	51.854,96
710000	Bichl / Fahrbahn Fläche 290,32 m², Oberfläche Asphalt, Zustand Mittel	01.01.2009	33,0	14.516,00				7.573,57	6.942,43
710000	Schwarzais / Eibenweg/Eibenschlag / Fahrbahn Fläche 2.285,71 m², Oberfläch	01.01.2009	33,0	114.285,50				59.627,22	54.658,28
710000	Fecket / Fahrbahn Fläche 1.387,76 m², Oberfläche Asphalt, Zustand Mittel	01.01.2009	33,0	69.388,00				36.202,43	33.185,57
710000	Farngruber / Fahrbahn Fläche 754,80 m², Oberfläche Asphalt, Zustand Mittel	01.01.2009	33,0	37.740,00				19.690,43	18.049,57
710000	Schwarzenberg / Feket/Feker / Fahrbahn Fläche 1.330,74 m², Oberfläche As	01.01.2009	33,0	66.536,75				34.714,82	31.821,93
710000	Großkogel / Fahrbahn Fläche 130,94 m², Oberfläche Asphalt, Zustand Mittel	01.01.2009	33,0	6.546,75				3.415,69	3.131,06
710000	Gaisberg/Ybbsitz / Fahrbahn Fläche 1.790,31 m², Oberfläche Asphalt, Zusan	01.01.2009	33,0	89.515,50				46.703,74	42.811,76
710000	Maisberg / Hubberg/Gaisberg / Fahrbahn Fläche 457,91 m², Oberfläche Asp	01.01.2009	33,0	22.895,25				11.945,34	10.949,91
710000	Hub / Fahrbahn Fläche 1.199,72 m², Oberfläche Asphalt, Zustand Mittel	01.01.2009	33,0	59.986,00				31.297,04	28.688,96
710000	Maisberg / Bromreith/Bichl / Fahrbahn Fläche 1.998,61 m², Oberfläche Aspha	01.01.2009	33,0	99.930,25				52.137,52	47.792,73
710000	Hasenkogel / Fahrbahn Fläche 676,96 m², Oberfläche Asphalt, Zustand Mittel	01.01.2009	33,0	33.848,00				17.659,83	16.188,17
710000	Maisberg / Hintstein / Fahrbahn Fläche 9.755,31 m², Oberfläche Asphalt, Zus	01.01.2009	33,0	487.765,25				254.486,21	233.279,04
710000	Schwarzais / Kramreith / Fahrbahn Fläche 335,89 m², Oberfläche Asphalt, Zu	01.01.2009	33,0	16.794,25				8.762,21	8.032,04

Rechnungsabschluss 2019
Anlagennachweis 000000-999999

Marktgemeinde Ybbsitz

Post Ansatz	Bezeichnung	Inbetrieb- nahme	Nutz- dauer	Stand zu Beginn des Finanzjahres	Zugang durch Geldwirtschaft	Abgang durch Geldwirtschaft	Werte- berichtigung	Abschreibung (AfA)	Stand am Ende des Finanzjahres
710000	Großprolling / Restenlehen-Prolling / Fahrbahn Fläche 1.072,04 m², Oberfläche Asphalt	01.01.2009	33,0	53.602,00				27.966,26	25.635,74
710000	Kleinprolling / Mitterlehen / Fahrbahn Fläche 7.473,73 m², Oberfläche Asphalt	01.01.2009	33,0	373.686,25				194.966,73	178.719,52
710000	Mitterlehen / Fahrbahn Fläche 503,03 m², Oberfläche Asphalt, Zustand Mittel	01.01.2009	33,0	25.151,50				13.122,52	12.028,98
710000	Mittereggeben / Fahrbahn Fläche 1.051,00 m², Oberfläche Asphalt, Zustand Mittel	01.01.2009	33,0	52.550,00				27.417,39	25.132,61
710000	Hubberg / Fahrbahn Fläche 2.333,24 m², Oberfläche Asphalt, Zustand Mittel	01.01.2009	33,0	116.662,00				60.867,13	55.794,87
710000	Oberhubegg / Oberhubegg / Fahrbahn Fläche 324,56 m², Oberfläche Asphalt	01.01.2009	33,0	16.227,75				8.466,65	7.761,10
710000	Prochenbergstraße / Prochenberg / Fahrbahn Fläche 3.495,52 m², Oberfläche Asphalt	01.01.2009	33,0	174.776,00				91.187,48	83.588,52
710000	Pramsmühle / Fahrbahn Fläche 95,44 m², Oberfläche Asphalt, Zustand Mittel	01.01.2009	33,0	4.772,00				2.489,74	2.282,26
710000	Maisberg / Raifberg / Fahrbahn Fläche 1.518,09 m², Oberfläche Asphalt, Zustand Mittel	01.01.2009	33,0	75.904,50				39.602,35	36.302,15
710000	Knieberg II / Knieberg / Fahrbahn Fläche 290,50 m², Oberfläche Asphalt, Zustand Mittel	01.01.2009	33,0	14.525,00				7.578,26	6.946,74
710000	Knieberg / Fahrbahn Fläche 2.961,84 m², Oberfläche Asphalt, Zustand Mittel	01.01.2009	33,0	148.091,75				77.265,26	70.826,49
710000	Großprolling / Thuring-Riegl / Fahrbahn Fläche 4.073,76 m², Oberfläche Asphalt	01.01.2009	33,0	203.687,75				106.271,86	97.415,89
710000	Haseigraben / Amosreith / Fahrbahn Fläche 4.329,85 m², Oberfläche Asphalt	01.01.2009	33,0	216.492,50				112.952,61	103.539,89
710000	Niederbachhofstatt / Fahrbahn Fläche 535,08 m², Oberfläche Asphalt, Zustand Mittel	01.01.2009	33,0	26.754,00				13.958,61	12.795,39
710000	Brandstatt / Prochenbergstraße / Fahrbahn Fläche 937,83 m², Oberfläche Asphalt, Zustand Mittel	01.01.2009	33,0	46.891,25				24.465,00	22.426,25
710000	Brandstatt / Fahrbahn Fläche 229,67 m², Oberfläche Asphalt, Zustand Mittel	01.01.2009	33,0	11.483,50				5.991,39	5.492,11
710000	Sommeröd (+ Zufahrten) / Fahrbahn Fläche 505,92 m², Oberfläche Asphalt, Zustand Mittel	01.01.2009	33,0	25.296,00				13.197,91	12.098,09
710000	Flachreith / Fahrbahn Fläche 3.597,29 m², Oberfläche Asphalt, Zustand Mittel	01.01.2009	33,0	179.864,50				93.842,35	86.022,15
710000	Sollbach / Oberhubegg / Fahrbahn Fläche 3.065,30 m², Oberfläche Asphalt, Zustand Mittel	01.01.2009	33,0	153.265,00				79.964,35	73.300,65
710000	Sommeröd (+ Zufahrten) / Gehweg Fläche 379,44 m², Oberfläche Asphalt, Zustand Mittel	01.01.2009	33,0	15.177,60				7.918,75	7.258,85
710000	Kirchwegstraße / Ungerbauer-Kirchweg / Gehweg Fläche 323,31 m², Oberfläche Asphalt	01.01.2009	33,0	12.932,40				6.747,34	6.185,06
710000	Schwarzenberg / Feket/Feket / Fahrbahn Fläche 382,41 m², Oberfläche Asphalt	01.01.2009	33,0	19.120,50				9.975,91	9.144,59
710000	Schwarzenberg / Feket/Neuhaus / Fahrbahn Fläche 310,94 m², Oberfläche Asphalt	01.01.2009	33,0	15.547,00				8.111,48	7.435,52
710000	Knieberg / Sommeröd/Großkogel / Fahrbahn Fläche 1.595,48 m², Oberfläche Asphalt	01.01.2009	33,0	79.773,75				41.621,08	38.152,67
710000	Hubberg / Sollbach/Oberhubegg / Fahrbahn Fläche 4.776,31 m², Oberfläche Asphalt	01.01.2009	33,0	238.815,50				124.599,39	114.216,11
710000	Prochenberg / Hinterer Prochenberg/Knieberg / Fahrbahn Fläche 6.997,31 m², Oberfläche Asphalt	01.01.2009	33,0	349.865,25				182.538,39	167.326,86
710000	Weißbachgraben-Ybbsitz / Fahrbahn Fläche 423,24 m², Oberfläche Asphalt	01.01.2009	33,0	21.162,00				11.041,04	10.120,96
710000	Hubberg / Unterhubegg/Vordereck-Hintereck / Fahrbahn Fläche 3.638,50 m², Oberfläche Asphalt	01.01.2009	33,0	181.924,75				94.917,26	87.007,49
710000	Hubberg / Vordereck-Hintereck / Fahrbahn Fläche 365,16 m², Oberfläche Asphalt, Zustand Mittel	01.01.2009	33,0	18.257,75				9.525,78	8.731,97
710000	Stürzleck / Fahrbahn Fläche 260,37 m², Oberfläche Asphalt, Zustand Mittel	01.01.2009	33,0	13.018,25				6.792,13	6.226,12
710000	Knieberg / Stürzl/Stürzleck / Fahrbahn Fläche 1.416,63 m², Oberfläche Asphalt	01.01.2009	33,0	70.831,25				36.955,43	33.875,82
710000	Knieberg / Unbenannte Straße/Sommeröd / Fahrbahn Fläche 1.640,59 m², Oberfläche Asphalt	01.01.2009	33,0	82.029,50				42.798,00	39.231,50
710000	Schaberreith / Fahrbahn Fläche 372,16 m², Oberfläche Asphalt, Zustand Mittel	01.01.2009	33,0	18.607,75				9.708,39	8.899,36
710000	Haseigraben / Unbenannte Straße / Fahrbahn Fläche 807,03 m², Oberfläche Asphalt	01.01.2009	33,0	40.351,50				21.052,96	19.298,54
710000	Hubberg / Ungerbauer-Kirchweg / Fahrbahn Fläche 572,56 m², Oberfläche Asphalt	01.01.2009	33,0	28.628,00				14.936,35	13.691,65
710000	Reidl-Loimersreith / Fahrbahn Fläche 2.891,08 m², Oberfläche Asphalt, Zustand Mittel	01.01.2009	33,0	144.554,00				75.419,48	69.134,52
710000	Saurüssel / Fahrbahn Fläche 248,05 m², Oberfläche Asphalt, Zustand Mittel	01.01.2009	33,0	12.402,25				6.470,73	5.931,52
710000	Schwarzöis / Saurüssel / Fahrbahn Fläche 1.215,27 m², Oberfläche Asphalt, Zustand Mittel	01.01.2009	33,0	60.763,50				31.702,70	29.060,80
710000	Großprolling / Großmoos/Groß Moos / Fahrbahn Fläche 3.022,22 m², Oberfläche Asphalt	01.01.2009	33,0	151.110,75				78.840,39	72.270,36

Rechnungsabschluss 2019
Anlagennachweis 000000-999999

Marktgemeinde Ybbsitz

Post Ansatz	Bezeichnung	Inbetrieb- nahme	Nutz- dauer	Stand zu Beginn des Finanzjahres	Zugang durch Geldwirtschaft	Abgang durch Geldwirtschaft	Werte- berichtigung	Abschreibung (AfA)	Stand am Ende des Finanzjahres
710000	Großprolling / Thomais/Thomas / Fahrbahn Fläche 1.780,84 m², Oberfläche A	01.01.2009	33,0	89.041,75				46.456,56	42.585,19
710000	Großprolling / Thomas / Fahrbahn Fläche 878,68 m², Oberfläche Asphalt, Zus	01.01.2009	33,0	43.934,00				22.922,09	21.011,91
710000	Hubberg / Oberhubegg / Fahrbahn Fläche 156,87 m², Oberfläche Asphalt, Zu	01.01.2009	33,0	7.843,50				4.092,26	3.751,24
710000	Haselgraben / Ekamp/Reisner / Fahrbahn Fläche 140,46 m², Oberfläche Asp	01.01.2009	33,0	7.022,75				3.664,04	3.358,71
710000	Haselgraben / Buchberg-Leithen/Bichl / Fahrbahn Fläche 4.436,95 m², Oberfl:	01.01.2009	33,0	221.847,50				115.746,52	106.100,98
710000	Oberkranz / Oberhubegg / Fahrbahn Fläche 404,53 m², Oberfläche Asphalt, Z	01.01.2009	33,0	20.226,50				10.552,96	9.673,54
710000	Großprolling / Oberhubegg/Oberkranz / Fahrbahn Fläche 2.252,11 m², Oberfl:	01.01.2009	33,0	112.605,50				58.750,70	53.854,80
710000	Zogelsgraben / Beinbichl / Fahrbahn Fläche 1.310,30 m², Oberfläche Asphalt,	01.01.2009	33,0	65.514,75				34.181,60	31.333,15
710000	Zwirch-Ortnereben / Zwirch Ortnereben / Fahrbahn Fläche 1.478,12 m², Ober	01.01.2009	33,0	73.906,00				38.559,65	35.346,35
710000	Haselgraben / Unbenannte Straße/Ekamp / Fahrbahn Fläche 989,00 m², Obe	01.01.2009	33,0	49.449,75				25.799,86	23.649,89
710000	Haselgraben / Bichl / Fahrbahn Fläche 240,95 m², Oberfläche Asphalt, Zusta	01.01.2009	33,0	12.047,50				6.285,65	5.761,85
710000	Großprolling / Nothbauer / Fahrbahn Fläche 1.353,31 m², Oberfläche Asphalt,	01.01.2009	33,0	67.665,50				35.303,74	32.361,76
710000	Zogelsgraben / Malerlehen/Unbenannte Straße / Fahrbahn Fläche 167,30 m²,	01.01.2009	33,0	8.365,00				4.364,35	4.000,65
710000	Restenlehen / Restenlehen-Prolling / Fahrbahn Fläche 337,47 m², Oberfläche	01.01.2009	33,0	16.873,50				8.803,57	8.069,93
710000	Prochenberg / Brandstatt / Fahrbahn Fläche 5.468,72 m², Oberfläche Asphalt	01.01.2009	33,0	273.435,75				142.662,13	130.773,62
710000	Schwarzenberg / Feker/Feket / Gehweg Fläche 327,78 m², Oberfläche Aspha	01.01.2009	33,0	13.111,20				6.840,63	6.270,57
710000	Schwarzenberg / Feket/Feker / Gehweg Fläche 290,31 m², Oberfläche Aspha	01.01.2009	33,0	11.612,40				6.058,64	5.553,76
710000	Neue Straße / Hubberg / Gehweg Fläche 54,81 m², Oberfläche Asphalt, Zusta	01.01.2009	33,0	2.192,40				1.143,86	1.048,54
710000	Grestner Straße / Hubberg / Gehweg Fläche 67,65 m², Oberfläche Asphalt, Z	01.01.2009	33,0	2.706,00				1.411,83	1.294,17
710000	Neue Straße / Hubberg / Fahrbahn Fläche 1.857,60 m², Oberfläche Asphalt, Z	01.01.2009	33,0	92.880,00				48.459,13	44.420,87
710000	Urlgraben / Amosreith / Fahrbahn Fläche 4.023,85 m², Oberfläche Asphalt, Z	01.01.2009	33,0	201.192,25				104.969,86	96.222,39
710000	Amosreith / Fahrbahn Fläche 2.278,19 m², Oberfläche Asphalt, Zustand Mit	01.01.2009	33,0	113.909,25				59.430,91	54.478,34
710000	Ungerbauer-Kirchweg / Fahrbahn Fläche 1.133,79 m², Oberfläche Asphalt, Z	01.01.2009	33,0	56.689,50				29.577,13	27.112,37
710000	Haselgraben / Reisner/Ekamp / Fahrbahn Fläche 1.626,14 m², Oberfläche As	01.01.2009	33,0	81.306,75				42.420,91	38.885,84
710000	Maisberg / Bromreith/Ybbstal-Radweg/Bichl / Fahrbahn Fläche 670,25 m², Ot	01.01.2009	33,0	33.512,50				17.484,78	16.027,72
710000	Maisberg / Bichl/Bromreith / Fahrbahn Fläche 1.036,07 m², Oberfläche Aspha	01.01.2009	33,0	51.803,50				27.027,91	24.775,59
710000	Hubberg / Oberhubegg/Sollbach / Fahrbahn Fläche 3.099,25 m², Oberfläche /	01.01.2009	33,0	154.962,50				80.850,00	74.112,50
710000	Zogelsgraben / Fahrbahn Fläche 1.656,10 m², Oberfläche Asphalt, Zustand IV	01.01.2009	33,0	82.804,75				43.202,47	39.602,28
710000	Sollbach II / Oberhubegg / Fahrbahn Fläche 1.972,28 m², Oberfläche Asphalt,	01.01.2009	33,0	98.614,00				51.450,78	47.163,22
710000	Knieberg / Knieberg/Knieberg II / Fahrbahn Fläche 2.740,85 m², Oberfläche A	01.01.2009	33,0	137.042,50				71.500,43	65.542,07
710000	Zogelsgraben / Ramsleiten / Fahrbahn Fläche 1.234,84 m², Oberfläche Asp	01.01.2009	33,0	61.741,75				32.213,08	29.528,67
710000	Knieberg / Knieberg III/Knieberg / Fahrbahn Fläche 3.881,26 m², Oberfläche A	01.01.2009	33,0	194.062,75				101.250,13	92.812,62
710000	Hubberg / Hinterholz / Fahrbahn Fläche 3.567,31 m², Oberfläche Asphalt, Zus	01.01.2009	33,0	178.365,25				93.060,13	85.305,12
710000	Großprolling / Schoberau / Fahrbahn Fläche 2.604,40 m², Oberfläche Asphalt	01.01.2009	33,0	130.220,00				67.940,87	62.279,13
710000	Knieberg / Knieberg / Fahrbahn Fläche 1.673,00 m², Oberfläche Asphalt, Zusta	01.01.2009	33,0	83.650,00				43.643,48	40.006,52
710000	Haselgraben / Lug-Steinmetz / Fahrbahn Fläche 5.980,03 m², Oberfläche Asp	01.01.2009	33,0	299.001,50				156.000,78	143.000,72
710000	Hubberg / Neuhaus / Fahrbahn Fläche 650,68 m², Oberfläche Asphalt, Zusta	01.01.2009	33,0	32.534,00				16.974,26	15.559,74
710000	Knieberg / Raidlbach/Sommeröd (+ Zufahrten) / Fahrbahn Fläche 2.979,24 r	01.01.2009	33,0	148.961,75				77.719,17	71.242,58
710000	Knieberg / Sommeröd (+ Zufahrten)/Raidlbach / Fahrbahn Fläche 994,77 m²,	01.01.2009	33,0	49.738,50				25.950,52	23.787,98

Rechnungsabschluss 2019
Anlagennachweis 000000-999999

Marktgemeinde Ybbsitz

Post Ansatz	Bezeichnung	Inbetrieb- nahme	Nutz- dauer	Stand zu Beginn des Finanzjahres	Zugang durch Geldwirtschaft	Abgang durch Geldwirtschaft	Werte- berichtigung	Abschreibung (AfA)	Stand am Ende des Finanzjahres
710000	Knieberg / Sonnhalmberg / Fahrbahn Fläche 3.985,45 m ² , Oberfläche Asphalt	01.01.2009	33,0	199.272,50				103.968,26	95.304,24
710000	Haselgraben / Grössing/Hubberg / Fahrbahn Fläche 5.652,61 m ² , Oberfläche	01.01.2009	33,0	282.630,25				147.459,26	135.170,99
710000	Schwarzois / Niedergrasberg / Fahrbahn Fläche 2.235,42 m ² , Oberfläche Asp	01.01.2009	33,0	111.770,75				58.315,17	53.455,58
710000	Haselgraben / Amosreith/Michlbauer / Fahrbahn Fläche 1.995,14 m ² , Oberfläch	01.01.2009	33,0	99.757,00				52.047,13	47.709,87
710000	Haselgraben / Michlbauer/Amosreith / Fahrbahn Fläche 595,67 m ² , Oberfläch	01.01.2009	33,0	29.783,25				15.539,08	14.244,17
710000	Schwarzenberg / Haberlehen / Fahrbahn Fläche 1.356,29 m ² , Oberfläche Asp	01.01.2009	33,0	67.814,25				35.381,34	32.432,91
710000	Knieberg / Steg-Hofstadt / Fahrbahn Fläche 1.341,83 m ² , Oberfläche Asphalt,	01.01.2009	33,0	67.091,50				35.004,26	32.087,24
710000	Knieberg / Steg-Hofstadt / Gehweg Fläche 2.781,18 m ² , Oberfläche Asphalt,	01.01.2009	33,0	111.247,20				58.042,02	53.205,18
710000	Schwarzois / Weißenbachgraben / Fahrbahn Fläche 1.493,42 m ² , Oberfläche	01.01.2009	33,0	74.670,75				38.958,65	35.712,10
710000	Schwarzenberg / Sommeröd (+ Zufahrten)/Sommeröd / Fahrbahn Fläche 19	01.01.2009	33,0	9.674,00				5.047,30	4.626,70
710000	Steinmühl / Hinterholz / Fahrbahn Fläche 3.644,48 m ² , Oberfläche Asphalt,	01.01.2009	33,0	182.224,00				95.073,39	87.150,61
710000	Schwarzenberg / Schwarzenberg/Schwarzenberg I / Fahrbahn Fläche 1.311,	01.01.2009	33,0	65.567,25				34.209,00	31.358,25
710000	Schwarzenberg / Schwarzenberg/Schwarzenberg / Fahrbahn Fläche 3.012,	01.01.2009	33,0	150.599,75				78.573,78	72.025,97
710000	Prochenberg / Knieberg/Hinterer Prochenberg / Fahrbahn Fläche 5.835,24 m ²	01.01.2009	33,0	291.761,75				152.223,52	139.538,23
710000	Schimmelgraben / Fahrbahn Fläche 2.453,10 m ² , Oberfläche Asphalt, Zustan	01.01.2009	33,0	122.655,00				63.993,91	58.661,09
710000	Schwarzois / Schwarzenberg / Fahrbahn Fläche 4.473,67 m ² , Oberfläche Asp	01.01.2009	33,0	223.683,25				116.704,30	106.978,95
710000	Hubberg / Hubberg / Fahrbahn Fläche 5.721,21 m ² , Oberfläche Asphalt, Zust	01.01.2009	33,0	286.060,25				149.248,82	136.811,43
710000	Sandbauer / Fahrbahn Fläche 1.284,88 m ² , Oberfläche Asphalt, Zustand Mitt	01.01.2009	33,0	64.244,00				33.518,61	30.725,39
710000	Knieberg / Malerlehen/Mitterriegl / Fahrbahn Fläche 4.612,79 m ² , Oberfläche	01.01.2009	33,0	230.639,50				120.333,65	110.305,85
710000	Knieberg / Mitterriegl/Malerlehen / Fahrbahn Fläche 1.712,20 m ² , Oberfläche	01.01.2009	33,0	85.610,00				44.666,09	40.943,91
710000	Zogelsgraben / Malerlehen / Fahrbahn Fläche 2.872,03 m ² , Oberfläche Asph	01.01.2009	33,0	143.601,50				74.922,52	68.678,98
710000	Haselgraben / Mehhaselbach / Fahrbahn Fläche 3.329,13 m ² , Oberfläche As	01.01.2009	33,0	166.456,50				86.846,87	79.609,63
710000	Obergrasberg / Fahrbahn Fläche 251,08 m ² , Oberfläche Asphalt, Zustand Mit	01.01.2009	33,0	12.554,00				6.549,91	6.004,09
710000	Maisberg / Ederbauer/Gaisberg / Fahrbahn Fläche 1.239,77 m ² , Oberfläche A	01.01.2009	33,0	61.988,50				32.341,83	29.646,67
710000	Schrottmühle / Fahrbahn Fläche 420,64 m ² , Oberfläche Asphalt, Zustand Mitt	01.01.2009	33,0	21.032,00				10.973,22	10.058,78
710000	Knieberg / Schaberreith / Fahrbahn Fläche 7.222,08 m ² , Oberfläche Asphalt,	01.01.2009	33,0	361.103,75				188.401,95	172.701,80
710000	Schwarzenberg / Untersteinern/Unterstein / Fahrbahn Fläche 1.062,29 m ² , Ot	01.01.2009	33,0	53.114,25				27.711,78	25.402,47
710000	Schwarzenberg / Unterstein/Untersteinern / Fahrbahn Fläche 1.408,12 m ² , Ot	01.01.2009	33,0	70.406,00				36.733,57	33.672,43
710000	Haselgraben / Guttaag/Haag / Fahrbahn Fläche 1.832,74 m ² , Oberfläche Asp	01.01.2009	33,0	91.637,00				47.810,61	43.826,39
710000	Schwarzenberg / Zwirch Ortnerleben / Fahrbahn Fläche 1.582,74 m ² , Oberfläch	01.01.2009	33,0	79.136,75				41.288,73	37.848,02
710000	Maisberg / Raidl-Loimersreith / Fahrbahn Fläche 3.133,38 m ² , Oberfläche Asp	01.01.2009	33,0	156.668,75				81.740,21	74.928,54
710000	Schwarzois / Weißenbachgraben-Ybbsitz / Fahrbahn Fläche 584,29 m ² , Ober	01.01.2009	33,0	29.214,50				15.242,35	13.972,15
710000	Schütt / Bromreith/Bichl / Fahrbahn Fläche 202,72 m ² , Oberfläche Asphalt, Zu	01.01.2009	33,0	10.136,00				5.288,35	4.847,65
710000	Vordereck-Hintereck / Fahrbahn Fläche 776,58 m ² , Oberfläche Asphalt, Zust	01.01.2009	33,0	38.829,00				20.258,61	18.570,39
710000	Hinterer Prochenberg / Knieberg / Fahrbahn Fläche 135,45 m ² , Oberfläche A	01.01.2009	33,0	6.772,50				3.533,48	3.239,02
710000	Zogelsgraben / Reithbauer/Ramsleiten / Fahrbahn Fläche 691,78 m ² , Oberfläch	01.01.2009	33,0	34.588,75				18.046,30	16.542,45
710000	Zogelsgraben / Ramsleiten/Reithbauer / Fahrbahn Fläche 2.985,29 m ² , Oberfl	01.01.2009	33,0	149.264,50				77.877,13	71.387,37
710000	Schütt / Bichl/Bromreith/Ybbstal-Radweg / Fahrbahn Fläche 2.710,68 m ² , Ober	01.01.2009	33,0	135.534,00				70.713,39	64.820,61
710000	Schütt / Ybbstal-Radweg/Bichl/Bromreith / Fahrbahn Fläche 930,83 m ² , Oberfl	01.01.2009	33,0	46.541,25				24.282,39	22.258,86

Rechnungsabschluss 2019
Anlagennachweis 000000-999999

Marktgemeinde Ybbsitz

Post Ansatz	Bezeichnung	Inbetrieb- nahme	Nutz- dauer	Stand zu Beginn des Finanzjahres	Zugang durch Geldwirtschaft	Abgang durch Geldwirtschaft	Werte- berichtigung	Abschreibung (AfA)	Stand am Ende des Finanzjahres
710000	Knieberg / Knieberg/Knieberg III / Fahrbahn Fläche 2.698,29 m², Oberfläche / 01.01.2009		33,0	134.914,50				70.390,17	64.524,33
710000	Schwarzenberg / Neuhaus/Hoferweber / Fahrbahn Fläche 1.102,71 m², Oberfl 01.01.2009		33,0	55.135,50				28.766,35	26.369,15
710000	Großprolling / Fahrbahn Fläche 580,32 m², Oberfläche Asphalt, Zustand Mitte 01.01.2009		33,0	29.016,00				15.138,78	13.877,22
710000	Knieberg / Zwirch-Ortnereben/Zwirch Ortnereben / Fahrbahn Fläche 2.112,74 01.01.2009		33,0	105.637,00				55.114,96	50.522,04
710000	Grestner Straße / Hubberg / Fahrbahn Fläche 90,20 m², Oberfläche Asphalt, ; 01.01.2009		33,0	4.510,00				2.353,04	2.156,96
710000	Knieberg / Hubberg / Fahrbahn Fläche 1.170,44 m², Oberfläche Asphalt, Zust 01.01.2009		33,0	58.521,75				30.533,08	27.988,67
710000	Knieberg / Zwirch Ortnereben/Zwirch-Ortnereben / Fahrbahn Fläche 400,72 m 01.01.2009		33,0	20.035,75				10.453,43	9.582,32
710000	Schwarzais / Eibenwag / Fahrbahn Fläche 427,20 m², Oberfläche Schotter, Zi 01.01.2016		10,0	7.262,40				4.149,94	3.112,46
710000	Prochenberg / Fahrbahn Fläche 922,20 m², Oberfläche Schotter, Zustand Mitti 01.01.2016		10,0	15.677,40				8.958,51	6.718,89
710000	Schwarzenberg / Hoferweber / Fahrbahn Fläche 150,82 m², Oberfläche Schot 01.01.2016		10,0	2.563,86				1.465,06	1.098,80
710000	Haselgraben / Reisner / Fahrbahn Fläche 1.067,68 m², Oberfläche Schotter, z 01.01.2016		10,0	18.150,48				10.371,70	7.778,78
710000	Hubberg / Oberhubegg/Oberhubegg / Fahrbahn Fläche 3.533,36 m², Oberflä 01.01.2016		10,0	60.067,04				34.324,02	25.743,02
710000	Schwarzenberg / Hoferweber/Haberlehen / Fahrbahn Fläche 2.332,75 m², Ob 01.01.2016		10,0	39.656,75				22.661,00	16.995,75
	Summe Land-u.forstwirtsch. Wegebau			22.062.481,13	0,00	0,00	0,00	11.517.983,79	10.544.497,34
002	Summe Straßenbau/Bodenmark.			30.664.583,90	99.292,30	0,00	0,00	16.016.751,29	14.747.124,91
004	Kanalisationsbauten neu								
850000	Kraftwerk Pulverwiese	01.01.2015	10,0	121.254,00				60.627,00	60.627,00
850000	Nacherfassung BA 01 Hochbehälter Prochenberg	01.01.1977	33,0	128.994,00				128.994,00	
850000	Nacherfassung BA 02 Hochbehälter Pfandl	01.01.1992	33,0	296.432,00				251.518,06	44.913,94
850000	Nacherfassung BA 03 Brunnen Pulverwiese	01.01.1996	33,0	535.526,00				389.473,45	146.052,55
850000	Nacherfassung BA 02 Elektroinstallationen	01.01.1992	13,0	78.705,00				78.705,00	
850000	Nacherfassung BA 03 Elektroinstallationen und Steuerung	01.01.1996	13,0	68.603,00				68.603,00	
850000	Drucksteigerungsanlage BA 06	01.07.2006	13,0	89.152,00				89.152,00	
850000	Elektroinstallationen und Steuerung BA 08	01.07.2006	13,0	139.944,00				139.944,00	
850000	Wasserleitungsnetz BA 04	01.07.2006	33,0	697.943,00				285.522,14	412.420,86
850000	Wasserleitungsnetz BA 05	01.07.2006	33,0	354.999,00				145.226,87	209.772,13
850000	Wasserleitungsnetz BA 06	01.07.2006	33,0	115.159,00				47.110,50	68.048,50
850000	Wasserleitungsnetz BA 09	01.11.2009	33,0	687.721,00				218.820,32	468.900,68
850000	Wasserleitungsnetz BA 10	01.04.2010	33,0	447.569,00				135.626,97	311.942,03
850000	Wasserleitungsnetz BA 13		0,0		128.901,32			325,41	128.575,91
850000	UV-Entkeimung BA 11	01.08.2014	20,0	19.959,00				5.488,72	14.470,28
	Summe Wasserversorgung			3.781.960,00	128.901,32	0,00	0,00	2.045.137,44	1.865.723,88
851000	Kanalisation BA 01	01.05.1998	50,0	5.167.795,00				2.273.829,80	2.893.965,20
851000	Kanalisation BA 02	01.02.2000	50,0	5.106.489,00				2.042.595,60	3.063.893,40
851000	Kanalisation BA 03	01.12.2005	50,0	390.498,00				113.244,42	277.253,58
851000	Kanalisation BA 04	01.12.2005	50,0	323.552,00				93.830,08	229.721,92
851000	Kanalisation BA 05	01.04.2007	50,0	3.657.567,00				950.967,42	2.706.599,58

**Rechnungsabschluss 2019
Anlagennachweis 000000-999999**

Post Ansatz	Bezeichnung	Inbetrieb- nahme	Nutz- dauer	Stand zu Beginn des Finanzjahres	Zugang durch Geldwirtschaft	Abgang durch Geldwirtschaft	Werte- berichtigung	Abschreibung (AfA)	Stand am Ende des Finanzjahres
851000	Kanalisation BA 09	01.04.2007	50,0	526.592,00					
851000	Kanalisation BA 11	01.04.2007	50,0	257.048,00				136.913,92	389.678,08
851000	Kanalisation BA 12	01.04.2010	50,0	835.051,00				66.832,48	190.215,52
851000	Kanalisation BA 08	01.05.2010	50,0	1.354.515,00				167.010,20	668.040,80
851000	Kanalisation BA 17	01.01.2015	50,0	533.513,00				270.903,00	1.083.612,00
851000	Kanalisation BA19		50,0		345.180,44			53.351,30	480.161,70
	Summe Abwasserbeseitigung			18.152.620,00	345.180,44	0,00	0,00	6.169.478,22	12.328.322,22
004	Summe Kanalisationsbauten neu			21.934.580,00	474.081,76	0,00	0,00	8.214.615,66	14.194.046,10
005	Anlagen zu Straßenbauten								
612000	Handschranken WES 350 mit Auflagestütze	03.10.2019	15,0		1.574,18			52,47	1.521,71
	Summe Gemeindestraßen			0,00	1.574,18	0,00	0,00	52,47	1.521,71
640000	Geschwindigkeitsanzeige GR33CL Light Gehäuse, Folie weiß, hoch reflektier	24.09.2019	15,0		2.085,05			69,50	2.015,55
640000	LED Signal	23.03.2018	15,0	5.426,93				723,60	4.703,33
640000	Verkehrsschilder2018	29.06.2018	15,0	3.749,87				499,98	3.249,89
640000	Verkehrsschilder2017	14.11.2017	15,0	5.836,00				972,67	4.863,33
640000	Verkehrsschilder2016	01.09.2016	15,0	1.464,89				341,81	1.123,08
640000	Verkehrsschilder2014	22.10.2014	15,0	1.543,92				566,11	977,81
640000	Geschwindigkeitsanzeige GR32S Fronttafel, Hochformat, Folie schwarz, rot-w	25.09.2014	15,0	2.167,14				794,62	1.372,52
640000	Verkehrsschilder2019	12.11.2019	15,0		3.285,87			172,87	3.113,00
	Summe Einrichtg.u.Maßn.n.d. Straßenverkehrsordnung			20.188,75	5.370,92	0,00	0,00	4.141,16	21.418,51
816000	LED Beleuchtung Waidhofnerstr.	09.09.2019	33,0		18.283,94			277,03	18.006,91
816000	Straßenbeleuchtung Maria Seesal	11.09.2019	33,0		20.927,19			317,08	20.610,11
816000	Straßenbeleuchtung 2019	31.12.2019	33,0		2.450,60			37,13	2.413,47
816000	Beleuchtung Grestnerstr.	01.10.2019	33,0		1.716,00			26,00	1.690,00
816000	Beleuchtung Schütt 2018	29.06.2018	33,0	3.458,23				209,59	3.248,64
816000	Straßenbeleuchtung WIPA	30.09.2017	33,0	6.893,40				522,23	6.371,17
816000	Beleuchtung Schütt 2017	23.11.2017	33,0	1.895,60				143,60	1.752,00
816000	Beleuchtung Rathaus	24.11.2016	33,0	714,44				75,77	638,67
816000	Straßenbeleuchtung In der Noth	15.01.2016	33,0	1.692,42				205,15	1.487,27
816000	Straßenbeleuchtung Gurhof	26.11.2015	33,0	600,60				81,90	518,70
816000	Straßenbeleuchtung Steinmühl - Bushaltestelle 2015	12.11.2015	33,0	4.182,79	388,14			577,07	3.993,86
816000	Straßenbeleuchtung Prochenbergstr.	12.08.2014	33,0	2.279,52				379,92	1.899,60
816000	Straßenbeleuchtung Schulweg - Schwemtau - Prochenbergstr.	27.10.2016	33,0	24.441,61				2.592,29	21.849,32
816000	Straßenbeleuchtung Steinmühl - Neue Siedlung (Tierärztin)	09.12.2019	33,0		1.086,00			16,45	1.069,55
	Summe Öffentl. Beleuchtung			46.158,61	44.851,87	0,00	0,00	5.461,21	85.549,27
005	Summe Anlagen zu Straßenbauten			66.347,36	51.796,97	0,00	0,00	9.654,84	108.489,49

Rechnungsabschluss 2019
Anlagennachweis 000000-999999

Marktgemeinde Ybbsitz

Post Ansatz	Bezeichnung	Inbetrieb- nahme	Nutz- dauer	Stand zu Beginn des Finanzjahres	Zugang durch Geldwirtschaft	Abgang durch Geldwirtschaft	Werte- berichtigung	Abschreibung (AfA)	Stand am Ende des Finanzjahres
006	Sonstige Grundstückseinrichtungen								
612000	Sitzbankauflage	09.09.2015	10,0	3.090,53				1.390,74	1.699,79
	Summe Gemeindestraßen			3.090,53	0,00	0,00	0,00	1.390,74	1.699,79
006	Summe Sonstige Grundstückseinrichtungen			3.090,53	0,00	0,00	0,00	1.390,74	1.699,79
00	Summe			55.909.732,92	672.906,81	0,00	0,00	24.242.412,53	32.340.227,20
01									
010	Gebäude								
262000	Sporthaus		0,0		20.046,17				20.046,17
	Summe Sportplätze			0,00	20.046,17	0,00	0,00	0,00	20.046,17
264000	Stockschützenhalle	01.07.2017	40,0	217.000,00				13.562,50	203.437,50
	Summe Eislaufplatz und Stockbahn			217.000,00	0,00	0,00	0,00	13.562,50	203.437,50
820000	Ginzlerhalle	31.03.2005	40,0	125.000,00				46.875,00	78.125,00
820000	Industrietor Thermo 45-III Gr. 4750x4100, Antrieb GFA Impls 400 V und Noth: 10.03.2011	10,0		4.554,73				4.099,26	455,47
	Summe Bauhof			129.554,73	0,00	0,00	0,00	50.974,26	78.580,47
831000	Gebäude	01.05.2000	33,0	2.029.824,79				1.230.196,84	799.627,95
	Summe Freibäder			2.029.824,79	0,00	0,00	0,00	1.230.196,84	799.627,95
870000	Kleinwasserkraftwerk Am Wöhr		0,0		42.276,58				42.276,58
	Summe Kleinwasserkraftwerk			0,00	42.276,58	0,00	0,00	0,00	42.276,58
010	Summe Gebäude			2.376.379,52	62.322,75	0,00	0,00	1.294.733,60	1.143.968,67
01	Summe			2.376.379,52	62.322,75	0,00	0,00	1.294.733,60	1.143.968,67
02									
020	Maschine								
820000	Schneefräse Ariens Professional ST 28 DLE SN: 926321/100055	05.12.2014	10,0	2.575,00				1.416,25	1.158,75
820000	Hobelmaschine Bernardo ADM 300 inkl. Hobelmesser	12.12.2019	10,0		1.766,67			88,33	1.678,34
820000	Formatkreissäge Bernardo FKS 1250N - 400 V inkl. Seägeblattset	12.12.2019	10,0		1.727,67			86,38	1.641,29
820000	Absauganlage Bernardo DC 400 - 400 V inkl. Steckkupplung, Plastiksack und	12.12.2019	10,0		425,66			21,28	404,38
	Summe Bauhof			2.575,00	3.920,00	0,00	0,00	1.612,24	4.882,76
020	Summe Maschine			2.575,00	3.920,00	0,00	0,00	1.612,24	4.882,76
02	Summe			2.575,00	3.920,00	0,00	0,00	1.612,24	4.882,76

Rechnungsabschluss 2019
Anlagennachweis 000000-999999

Marktgemeinde Ybbsitz

Post Ansatz	Bezeichnung	Inbetrieb- nahme	Nutz- dauer	Stand zu Beginn des Finanzjahres	Zugang durch Geldwirtschaft	Abgang durch Geldwirtschaft	Werte- berichtigung	Abschreibung (AfA)	Stand am Ende des Finanzjahres
03									
030	Ankauf v.Werkzeug und Erzeugungshilfsmittel								
380000	Kurzschlussläufer-Motor	14.04.2017	10,0	940,80				282,24	658,56
	Summe Fahrgruber Hammer			940,80	0,00	0,00	0,00	282,24	658,56
815000	Stihl Blasgerät BR 600 Magnum SN: 506540619	31.05.2016	8,0	625,24				312,62	312,62
815000	Honda Freischneider UMK 435 UEET SN: HALF-1122386GCAMT-2998692U	09.10.2013	8,0	584,10				474,58	109,52
815000	Honda Benzin-Rasenmäher HRH 536HX SN: MZBU-8371312	30.04.2012	8,0	1.975,00				1.975,00	
815000	Rasenmäher Etesia Duocut 41 NBCT	12.04.2016	8,0	871,25				435,63	435,62
	Summe Park- u.Gartenanlagen, Kinderspielplätze			4.055,59	0,00	0,00	0,00	3.197,83	857,76
820000	Vibroplatte Ammann APF1850 SN: 11849256, BJ 2015	12.11.2015	10,0	1.943,88				874,75	1.069,13
820000	Stihl Motorsäge MSA2000C-BQ inkl. Akku	12.03.2019	8,0		1.306,14			163,27	1.142,87
820000	Sthil Motorsense FSA90 S	30.05.2018	8,0	960,11				240,02	720,09
820000	Reform Motormäher Rapid Rex Fahrgest.nr.: 000000000010010238	02.06.2017	8,0	10.094,00				3.785,25	6.308,75
820000	Atika Zwangsmischer SN: 5554-005326	19.02.2016	8,0	2.200,88				1.100,44	1.100,44
820000	Motorsense Rückentragbar FR460 TC-EM SN: 180108997	23.06.2015	8,0	955,24				597,03	358,21
820000	Wetterstation Davis Vantage Pro2 Wireless	05.12.2014	8,0	1.022,00				702,62	319,38
820000	Kleinmotormäher Reform 616	01.07.2010	8,0	2.599,99				2.599,99	
	Summe Bauhof			19.776,10	1.306,14	0,00	0,00	10.063,37	11.018,87
030	Summe Ankauf v.Werkzeug und Erzeugungshilfsmittel			24.772,49	1.306,14	0,00	0,00	13.543,44	12.535,19
03	Summe			24.772,49	1.306,14	0,00	0,00	13.543,44	12.535,19
04									
040	Fahrzeuge								
163000	Tanklöschfahrzeug TLFA 4000 AT, MAN 18.340 TGM, 3900, 4x4 + Aufbau +	29.06.2011	10,0	307.032,00		307.032,00	409.376,00	409.376,00	
163000	Tanklöschfahrzeug TLFA 4000 AT, MAN 18.340 TGM, 3900 4x4 + Aufbau + F	29.06.2011	10,0	307.032,00				276.328,80	30.703,20
	Summe Feuerwehrwesen und Katastrophenhilfe			614.064,00	0,00	307.032,00	409.376,00	685.704,80	30.703,20
423000	Fiat Doblo Zargo AM-1561R ZFA22300005698739, BJ 2009	19.07.2019	10,0		2.760,00			138,00	2.622,00
	Summe Essen auf Rädern			0,00	2.760,00	0,00	0,00	138,00	2.622,00
820000	Weidemann Lader 2080 T Industrie 2535 mm TL/HV Fahrgestell: ES1000063	25.09.2019	10,0		106.263,62			5.313,18	100.950,44
820000	Hydraulische Hochkippschaufel 1,35 m f. Kupota	16.08.2016	10,0	1.800,00				630,00	1.170,00
820000	Zweiachsenanhänger Humer UP 2642, gebremst AM-282HD Fahrgestellnr. V	30.04.2015	10,0	4.600,00				2.300,00	2.300,00
820000	Kubota Traktor B2650 HDUA AM-835GU	21.11.2014	10,0	30.600,00				16.830,00	13.770,00
820000	VW Kastenwagen T5 LR 2,5 TDi Allrad AM-624GU Fahrgestellnr. WV1ZZZZf	17.04.2014	10,0	20.050,00				12.030,00	8.020,00
820000	Steyr LOF Zugmaschine AM-475DG Fahrgestellnr EKP006452, BJ 2003	23.11.2005	10,0	55.020,00				55.020,00	
820000	John Deere 5080 Allradtraktor AM-103FU, Fahrgestellnr 1L05080RPBJ68951	06.10.2011	10,0	51.399,00				43.689,15	7.709,85
820000	Kipper/Anhänger Brantner AM-830FY Einachser	06.10.2011	10,0	9.935,00				8.444,75	1.490,25

Rechnungsabschluss 2019
Anlagennachweis 000000-999999

Marktgemeinde Ybbsitz

Post Ansatz	Bezeichnung	Inbetrieb- nahme	Nutz- dauer	Stand zu Beginn des Finanzjahres	Zugang durch Geldwirtschaft	Abgang durch Geldwirtschaft	Werte- berichtigung	Abschreibung (AfA)	Stand am Ende des Finanzjahres
820000	John Deere 5080 Allradtraktor Zusatz Blochsteuergerät, Laschschtaltung, Mull	22.09.2011	10,0	2.100,00				1.785,00	315,00
820000	Landgut Einscheiben Kommunalstreuer Cono 200 Masch.nr. E055	27.01.2015	10,0	1.200,00				600,00	600,00
820000	Kommunalstreuer EKS Samson 544 Maschinen Nr. SANSONE D9577	15.12.2014	10,0	5.016,82				2.759,25	2.257,57
820000	Notstromagregat AM-763DX	15.12.2005	20,0	20.591,00				14.928,47	5.662,53
	Summe Bauhof			202.311,82	106.263,62	0,00	0,00	164.329,80	144.245,64
850000	Weidemann Lader 2080 T Industrie 2535 mm TL/HV Fahrgestell: ES1000063	25.09.2019	10,0		12.744,00	12.744,00			
	Summe Wasserversorgung			0,00	12.744,00	12.744,00	0,00	0,00	0,00
851000	Weidemann Lader 2080 T Industrie 2535 mm TL/HV Fahrgestell: ES1000063	25.09.2019	10,0		12.744,00	12.744,00			
851000	Renault Kangoo Z.E. Maxi Complete AM-793HY Fahrgestellnr. VF1FWEZHCl	27.09.2018	10,0	21.130,00				3.169,50	17.960,50
	Summe Abwasserbeseitigung			21.130,00	12.744,00	12.744,00	0,00	3.169,50	17.960,50
852000	Weidemann Lader 2080 T Industrie 2535 mm TL/HV Fahrgestell: ES1000063	25.09.2019	10,0		12.744,00	12.744,00			
	Summe Müllbeseitigung			0,00	12.744,00	12.744,00	0,00	0,00	0,00
040	Summe Fahrzeuge			837.505,82	147.255,62	345.264,00	409.376,00	853.342,10	195.531,34
042	Amtsausstattung								
000000	Schiebetürschrank	24.10.2018	10,0	2.669,52				400,43	2.269,09
000000	Drucker	28.11.2018	4,0	456,00				171,00	285,00
	Summe Gewählte Gemeindeorgane			3.125,52	0,00	0,00	0,00	571,43	2.554,09
010000	Drehstühle	31.07.2014	10,0	2.577,97				1.417,89	1.160,08
010000	Schrank Archiv	22.12.2008	10,0	7.608,72				7.608,72	
010000	Server	30.11.2016	7,0	16.050,00				7.716,34	8.333,66
010000	Fujitsu ESPRIMO P558, Reingruber	12.11.2019	4,0		792,00			99,00	693,00
010000	Laptop LENOVO E50-80	15.04.2016	4,0	588,00				588,00	
010000	Laptop Fujitsu LifeBook A544	31.01.2014	4,0	588,00				588,00	
010000	Kamera Nikon AF-S DX18	01.07.2013	6,0	791,70				791,70	
	Summe Gemeindeamt			28.204,39	792,00	0,00	0,00	18.809,65	10.186,74
029000	Beleuchtungskörper Vadovic	02.07.2015	10,0	486,00				218,70	267,30
029000	Sitzungssaal Beleuchtung	31.08.2015	10,0	2.087,07				939,18	1.147,89
029000	Sitzungssaal Vorhänge	21.05.2015	10,0	2.576,66				1.288,33	1.288,33
029000	Drucker	28.04.2017	4,0	420,00				315,00	105,00
029000	Jura Impressa C60	27.05.2016	5,0	567,42				453,94	113,48
029000	Waschmaschine	05.09.2019	10,0		849,00			42,45	806,55
029000	Kühlschrank Liebherr UK1720-23	28.12.2017	10,0	614,70				153,67	461,03
029000	Geschirrspüler Siemens SR28M250DE	15.06.2012	10,0	685,02				548,01	137,01
	Summe Amtsgebäude			7.436,87	849,00	0,00	0,00	3.959,28	4.326,59
211000	Hochbeete	22.04.2015	10,0	957,60				478,80	478,80
211000	Server HP Pro Liant	31.03.2015	7,0	1.128,00				805,71	322,29

Rechnungsabschluss 2019
Anlagennachweis 000000-999999

Marktgemeinde Ybbsitz

Post Ansatz	Bezeichnung	Inbetrieb- nahme	Nutz- dauer	Stand zu Beginn des Finanzjahres	Zugang durch Geldwirtschaft	Abgang durch Geldwirtschaft	Werte- berichtigung	Abschreibung (AfA)	Stand am Ende des Finanzjahres
211000	Laptop HP ProBook 450 G3	20.05.2016	4,0	468,00				468,00	
211000	PC Fujitsu Esprimo P420	28.02.2014	4,0	984,00				984,00	
211000	Sonor Xylophon TAKX100	07.04.2016	20,0	530,00				106,00	424,00
211000	Dampfprofi	15.01.2014	5,0	1.110,00				1.110,00	
211000	Set Safety Trolley Basic	13.10.2017	10,0	499,60				124,90	374,70
Summe Volksschulen				5.677,20	0,00	0,00	0,00	4.077,41	1.599,79
212000	Garderobe	14.06.2017	10,0	673,08				201,93	471,15
212000	Garderobe Turnsaal	31.10.2014	10,0	1.801,06				990,59	810,47
212000	Server	31.08.2017	7,0	1.428,00				510,00	918,00
212000	Netgear ProSafe GS752TSB	24.11.2016	7,0	1.140,00				570,00	570,00
212000	PC Fujitsu ESPRIMO P558	16.01.2019	4,0		16.800,00			4.200,00	12.600,00
212000	PC Fujitsu ESPRIMO P558	27.09.2018	4,0	21.720,00				8.145,00	13.575,00
212000	PC Fujitsu ESPRIMO P420	15.09.2015	4,0	1.152,00				1.152,00	
212000	Tischtennistisch	12.11.2014	10,0	598,50				329,17	269,33
212000	Dampfprofi 1/2	15.01.2014	5,0	1.110,00				1.110,00	
212000	Waschmaschine	08.05.2013	10,0	469,42				328,59	140,83
212000	Reinigungsmaschine	28.09.2012	10,0	4.411,56				3.308,67	1.102,89
Summe Hauptschulen				34.503,62	16.800,00	0,00	0,00	20.845,95	30.457,67
240000	Bücherschrank	01.09.2015	10,0	840,00				378,00	462,00
240000	Laptop Fujitsu LifeBook A544	31.07.2014	10,0	930,00				511,50	418,50
240000	Plissee	07.10.2015	10,0	1.046,65				470,99	575,66
240000	Sonnenschutz-Anlage	23.07.2018	10,0	698,90				104,83	594,07
240000	Waschmaschine Miele WDA111 WCS Seriennr.: 64/119004827	07.05.2016	10,0	665,83				266,33	399,50
240000	Geschirrspüler Siemens SN 54M505EU	14.01.2013	10,0	537,37				376,16	161,21
240000	Staubsauger-Roboter Miele Scout RX1 Seriennr. 162791233	01.03.2019	10,0		415,83			41,58	374,25
240000	Waschmaschine Miele W 1944 WPS Eco	31.07.2012	10,0	815,85				611,89	203,96
Summe Kindergarten				5.534,60	415,83	0,00	0,00	2.761,28	3.189,15
273000	PC HP Pro 3400	31.08.2012	4,0	400,00				400,00	
273000	Daten- u. Videoprojektor BenQ MW516, Seriennr. PDN3C0219001	02.07.2012	4,0	423,33				423,33	
Summe Volksbücherei				823,33	0,00	0,00	0,00	823,33	0,00
320000	Klavier	02.01.2018	20,0	5.222,33				522,24	4.700,09
Summe Musikschule				5.222,33	0,00	0,00	0,00	522,24	4.700,09
363000	Schriftplatte Dr. Meyer-Park aus Kalkstein	30.11.2017	10,0	770,28				192,57	577,71
Summe Altstadterhaltung und Ortsbildpflege				770,28	0,00	0,00	0,00	192,57	577,71
380000	Tisch	06.07.2018	10,0	929,04				139,35	789,69
Summe Fahrngruber Hammer				929,04	0,00	0,00	0,00	139,35	789,69

Rechnungsabschluss 2019
Anlagennachweis 000000-999999

Marktgemeinde Ybbsitz

Post Ansatz	Bezeichnung	Inbetrieb- nahme	Nutz- dauer	Stand zu Beginn des Finanzjahres	Zugang durch Geldwirtschaft	Abgang durch Geldwirtschaft	Werte- berichtigung	Abschreibung (AfA)	Stand am Ende des Finanzjahres
420000	Teeküche	03.08.2017	10,0	4.504,37				1.126,10	3.378,27
420000	Garderobe	03.08.2017	10,0	1.288,20				322,05	966,15
420000	Empfang	03.08.2017	10,0	4.535,76				1.133,94	3.401,82
420000	Vorhang Stoff Sonja MB485A01	01.08.2017	10,0	1.152,30				288,07	864,23
420000	Schallschutztürblatt	15.12.2017	10,0	852,60				213,15	639,45
420000	Drehstuhl	14.11.2017	10,0	435,12				108,78	326,34
420000	Waschmaschine Siemens	03.08.2017	10,0	449,25				112,31	336,94
420000	Geschirrspüler Siemens	03.08.2017	10,0	504,45				126,11	378,34
420000	Kühlschrank Siemens	03.08.2017	10,0	447,08				111,77	335,31
420000	Domino-Kochstelle Siemens	03.08.2017	10,0	424,35				106,09	318,26
	Summe Betreubares Wohnen			14.593,48	0,00	0,00	0,00	3.648,37	10.945,11
771000	Webcam Prolling	06.01.2019	6,0		900,00			150,00	750,00
	Summe Maßnahmen z. Förderung des Fremdenverkehrs			0,00	900,00	0,00	0,00	150,00	750,00
820000	Regal Bierbänke	15.07.2019	10,0		967,33			48,37	918,96
820000	Sanitär/Aufenthaltsräume Ginzierhalle	15.12.2010	10,0	7.466,23				7.092,92	373,31
	Summe Bauhof			7.466,23	967,33	0,00	0,00	7.141,29	1.292,27
851000	Kamera H91085.9	02.05.2017	6,0	7.768,24				3.884,12	3.884,12
	Summe Abwasserbeseitigung			7.768,24	0,00	0,00	0,00	3.884,12	3.884,12
900000	Drehstühle	31.07.2014	10,0	1.031,18				567,15	464,03
900000	PC Fujitsu ESPRIMO P558 Standort Loibl	18.10.2018	4,0	672,00				252,00	420,00
	Summe Finanzabteilung und Finanzverwaltung			1.703,18	0,00	0,00	0,00	819,15	884,03
042	Summe Amtsausstattung			123.758,31	20.724,16	0,00	0,00	68.345,42	76.137,05
043	Betriebsausstattung								
212000	Nadelfilzfliesen	15.07.2019	5,0		5.400,00			540,00	4.860,00
	Summe Hauptschulen			0,00	5.400,00	0,00	0,00	540,00	4.860,00
240000	Drehstühle	04.09.2012	10,0	1.715,10				1.286,33	428,77
240000	Ausstattung für Kiga-Gruppen	30.01.2013	10,0	4.974,66				3.482,27	1.492,39
240000	WC-Trennwände	28.02.2013	10,0	5.770,85				4.039,60	1.731,25
240000	Schaukasten silber	20.09.2012	10,0	403,92				302,94	100,98
240000	Teppich Toucan-T Swirl 7554 für Bauecken	31.10.2012	10,0	3.380,95				2.535,71	845,24
240000	Vorhang Dekor Eclipse Blackout V3020/06 f. MULTIRAUM	31.10.2012	10,0	1.740,18				1.305,14	435,04
240000	Vorhang Dekor Kinnasand Uno 6500 f. Bewegungsraum, Büro Leiterin	31.10.2012	10,0	1.929,82				1.447,36	482,46
240000	Stiefelständer rechteckig	12.12.2012	10,0	992,23				744,17	248,06
240000	Wickelkommode inkl. Auflage	19.12.2012	10,0	2.549,16				1.911,87	637,29
240000	Wandschrank WC EG	19.12.2012	10,0	797,34				598,00	199,34
240000	Abstellräume Verbau mit Fächer	19.12.2012	10,0	9.222,93				6.917,19	2.305,74

Rechnungsabschluss 2019
Anlagennachweis 000000-999999

Post Ansatz	Bezeichnung	Inbetrieb- nahme	Nutz- dauer	Stand zu Beginn des Finanzjahres	Zugang durch Geldwirtschaft	Abgang durch Geldwirtschaft	Werte- berichtigung	Abschreibung (AfA)	Stand am Ende des Finanzjahres
240000	AR Küche Arbeitsplatte, Fächer, Wandschiene, Wischleiste	19.12.2012	10,0	1.645,69				1.234,27	411,42
240000	Arbeitsplatz Leiterin	19.12.2012	10,0	1.542,30				1.156,73	385,57
240000	Archiv Wandverbau, Oberschrank, Wandverkl., Spiegel	19.12.2012	10,0	4.094,18				3.070,64	1.023,54
240000	Wandverbau Schneidemaschine	19.12.2012	10,0	1.542,30				1.156,73	385,57
240000	Wandverbau Spinde	19.12.2012	10,0	884,64				663,48	221,16
240000	Personalgarderobe	19.12.2012	10,0	2.801,36				2.101,02	700,34
240000	Teeküche Personal	19.12.2012	10,0	3.544,96				2.658,72	886,24
240000	Bücherregal Personal	19.12.2012	10,0	536,41				402,31	134,10
240000	Teeküche EG	19.12.2012	10,0	5.903,42				4.427,56	1.475,86
240000	Anrichte fahrbar	19.12.2012	10,0	3.411,49				2.558,62	852,87
240000	Multifunktionsraum OG	19.12.2012	10,0	2.272,71				1.704,53	568,18
240000	Multifunktionsraum EG	19.12.2012	10,0	2.702,42				2.026,81	675,61
240000	Bibliothek	19.12.2012	10,0	11.133,66				8.350,25	2.783,41
240000	Kindergarderoben OG	19.12.2012	10,0	24.535,47				18.401,61	6.133,86
240000	Kindergarderoben EG	19.12.2012	10,0	18.542,13				13.906,59	4.635,54
240000	Küchenzeile Gruppenräume	19.12.2012	10,0	22.563,17				16.922,38	5.640,79
240000	Offene Regale	19.12.2012	10,0	8.632,03				6.474,02	2.158,01
240000	Eckbank Personal	19.12.2012	10,0	3.270,84				2.453,13	817,71
240000	Fahrbare Anrichte 900x400x720	19.12.2012	10,0	675,12				506,34	168,78
240000	Sitzbank Eiche massiv	19.12.2012	10,0	1.466,64				1.099,98	366,66
240000	Außenbank Lärche	19.12.2012	10,0	1.779,95				1.334,96	444,99
240000	Hängeschrank Werkbank Buche	19.12.2012	10,0	1.175,64				881,73	293,91
240000	Gruppenausstattung Teil 2	30.01.2013	10,0	14.573,42				10.201,39	4.372,03
240000	ASUS X54C-SX289V	31.10.2012	4,0	2.125,00				2.125,00	
240000	Fujitsu Esprimo P400 Green PC	31.10.2012	4,0	545,00				545,00	
240000	Benq MW519 Daten- und Viedoprojektor S/N: PDR9C02369001	22.11.2012	8,0	385,00				360,94	24,06
240000	Spielgeräte Garten	16.07.2013	10,0	29.031,33				18.870,36	10.160,97
240000	Mobile Schaukel	30.01.2013	10,0	570,00				399,00	171,00
240000	Blockmodule Tunnel (Zylinder, Rad, U-Einsatzstücke, Rolle Halbkreis)	30.01.2013	10,0	813,00				569,10	243,90
240000	Unterbau-Kühlschrank Siemens KU15LA65	29.08.2012	10,0	646,80				485,10	161,70
240000	Multidampfgarer AEG BS8304021M	29.08.2012	10,0	1.832,60				1.374,45	458,15
240000	Gefrierschrank Siemens GS34NA32	29.08.2012	10,0	602,70				452,03	150,67
240000	Einbaugeschirrspüler Simenes Extraklasse SN58M552DE	29.08.2012	10,0	562,82				422,11	140,71
240000	Unterbau-Kühlschrank Siemens KU15RA65	29.08.2012	10,0	646,80				485,10	161,70
240000	Glaskeramik-Kochfeld Siemens ET375GF11E	29.08.2012	10,0	2.729,85				2.047,39	682,46
240000	Waschmaschine Siemens WM16S443	29.08.2012	10,0	454,97				341,23	113,74
240000	Glaskeramik-Kochfeld Siemens ET645EE11	29.08.2012	10,0	550,54				412,90	137,64
240000	Wäschetrockner Siemens WT48Y700	29.08.2012	10,0	881,31				660,98	220,33
240000	Kompaktbackofen Siemens HB33CB550	29.08.2012	10,0	4.001,98				3.001,49	1.000,49

Rechnungsabschluss 2019
Anlagennachweis 000000-999999

Marktgemeinde Ybbsitz

Post Ansatz	Bezeichnung	Inbetrieb- nahme	Nutz- dauer	Stand zu Beginn des Finanzjahres	Zugang durch Geldwirtschaft	Abgang durch Geldwirtschaft	Werte- berichtigung	Abschreibung (AfA)	Stand am Ende des Finanzjahres
240000	Espressomaschine Jura C5 Impressa schwarz	30.08.2012	10,0	489,19				366,89	122,30
240000	Waschmaschine Miele W 1944 WPS Eco	06.04.2012	10,0	815,85				652,68	163,17
240000	Einbaugeschirrspüler Siemens Extraklasse SN58M552DE	09.02.2012	10,0	629,67				503,74	125,93
	Summe Kindergarten			221.021,50	0,00	0,00	0,00	162.339,87	58.681,63
043	Summe Betriebsausstattung			221.021,50	5.400,00	0,00	0,00	162.879,87	63.541,63
046	Kulturgüter beweglich								
381000	Skulptur	25.07.2019	0,0		3.000,00		-3.000,00		
	Summe Maßnahmen der Kultur- pflege			0,00	3.000,00	0,00	-3.000,00	0,00	0,00
046	Summe Kulturgüter beweglich			0,00	3.000,00	0,00	-3.000,00	0,00	0,00
04	Summe			1.182.285,63	176.379,78	345.264,00	406.376,00	1.084.567,39	335.210,02
05									
050	Errichtung Freizeit- anlage								
639000	Stiege bei Conc - Prollingbach	31.10.2019	40,0		2.116,80			26,46	2.090,34
	Summe Hochwasserschutz			0,00	2.116,80	0,00	0,00	26,46	2.090,34
680000	Glasfaser Leerrohrnetz (Schwarzois,Zogelsgraben)	14.11.2019	0,0		671.926,78				671.926,78
	Summe Post- und Telekommunikationsdienste			0,00	671.926,78	0,00	0,00	0,00	671.926,78
831000	Überdachung Kinderbecken	08.06.2011	10,0	9.872,59				8.885,33	987,26
831000	Plattenwärmetauscher	02.06.2017	15,0	22.448,77				4.489,75	17.959,02
831000	Frequenzumrichter ABB ACS 355	07.07.2016	15,0	3.232,33				754,21	2.478,12
831000	Schwimmbadlift Handi-Move inkl. Gurt	14.05.2019	10,0		7.158,50			715,85	6.442,65
831000	Chematest 30 Multiparameter Photometer im Tragekoffer inkl. Zubehör	01.08.2019	8,0		685,00			42,81	642,19
831000	Reinigungsgerät Proliner Plus	18.03.2019	8,0		15.680,00			1.960,00	13.720,00
831000	Wasserspiel Badebucht	29.04.2016	10,0	13.057,96				5.223,19	7.834,77
831000	Tischtennistisch	24.07.2013	10,0	865,92				562,85	303,07
831000	Kühlpult Edelstahl	21.09.2017	10,0	2.703,00				675,75	2.027,25
831000	Faltzelt	29.06.2018	5,0	1.072,50				429,00	643,50
	Summe Freibäder			53.253,07	23.523,50	0,00	0,00	23.738,74	53.037,83
851000	Photovoltaikanlage BA 18	01.01.2015	15,0	705.944,00				235.314,66	470.629,34
851000	Errichtung Kläranlage BA 01	01.05.1998	25,0	2.501.311,00				2.201.153,68	300.157,32
851000	Errichtung Kläranlage BA 06	01.08.2007	25,0	1.360.118,00				680.059,00	680.059,00
851000	Errichtung Kläranlage BA 10	01.08.2007	25,0	442.205,00				221.102,50	221.102,50
	Summe Abwasserbeseitigung			5.009.578,00	0,00	0,00	0,00	3.337.629,84	1.671.948,16

Rechnungsabschluss 2019
Anlagennachweis 000000-999999

Marktgemeinde Ybbsitz

Post Ansatz	Bezeichnung	Inbetrieb- nahme	Nutz- dauer	Stand zu Beginn des Finanzjahres	Zugang durch Geldwirtschaft	Abgang durch Geldwirtschaft	Werte- berichtigung	Abschreibung (AfA)	Stand am Ende des Finanzjahres
852000	ASZ	01.10.2000	25,0	542.124,00				422.856,72	119.267,28
	Summe Müllbeseitigung			542.124,00	0,00	0,00	0,00	422.856,72	119.267,28
050	Summe Errichtung Freizeit- anlage			5.604.955,07	697.567,08	0,00	0,00	3.784.251,76	2.518.270,39
05	Summe			5.604.955,07	697.567,08	0,00	0,00	3.784.251,76	2.518.270,39
07									
070	Aktivierungsfähigen Rechte								
016000	K5 Finanzsoftware	31.10.2018	3,0	16.886,40				8.443,20	8.443,20
	Summe Elektronische Datenverarbeitung			16.886,40	0,00	0,00	0,00	8.443,20	8.443,20
029000	K5Verfahren	06.05.2019	3,0		4.276,80			1.425,60	2.851,20
	Summe Amtsgebäude			0,00	4.276,80	0,00	0,00	1.425,60	2.851,20
070	Summe Aktivierungsfähigen Rechte			16.886,40	4.276,80	0,00	0,00	9.868,80	11.294,40
07	Summe			16.886,40	4.276,80	0,00	0,00	9.868,80	11.294,40
87									
870	Subvention des Bundes								
850000	KT Bund Nacherfassung BA 03 Brunnen Pulverwiese	01.01.1996	33,0	-276.944,59				-201.414,25	-75.530,34
850000	KT Bund Elektroinst. u. Steuerung BA 08	01.07.2006	13,0	-20.992,00				-20.992,00	
850000	KT Bund Wasserleitungsnetz BA 04	01.07.2006	33,0	-86.271,59				-35.292,92	-50.978,67
850000	KT Bund Wasserleitungsnetz BA 05	01.07.2006	33,0	-46.162,14				-18.884,51	-27.277,63
850000	KT Bund Wasserleitungsnetz BA 06	01.07.2006	33,0	-30.647,00				-12.537,41	-18.109,59
850000	KT Bund Wasserleitungsnetz BA 09	01.11.2009	33,0	-79.997,94				-25.453,89	-54.544,05
850000	KT Bund Wasserleitungsnetz BA 10	01.04.2010	33,0	-57.569,79				-17.445,39	-40.124,40
850000	KT Bund UV-Entkeimung BA 11	01.08.2014	20,0	-2.994,00				-823,35	-2.170,65
	Summe Wasserversorgung			-601.579,05	0,00	0,00	0,00	-332.843,72	-268.735,33
851000	Transferzlg Bund Photovoltaikanlage BA 18	01.01.2015	15,0	-165.521,00				-55.173,66	-110.347,34
851000	Transferzlg Bund Kanalisation BA 02	01.02.2000	50,0	-2.642.593,47				-1.057.037,39	-1.585.556,08
851000	Transferzlg Bund Kanalisation BA 03	01.12.2005	50,0	-185.463,83				-53.784,51	-131.679,32
851000	Transferzlg Bund Kanalisation BA 04	01.12.2005	50,0	-51.442,01				-14.918,18	-36.523,83
851000	Transferzlg Bund Kanalisation BA 05	01.04.2007	50,0	-2.346.695,71				-610.140,88	-1.736.554,83
851000	Transferzlg Bund Kanalisation BA 09	01.04.2007	50,0	-326.084,79				-84.782,05	-241.302,74
851000	Transferzlg Bund Kanalisation BA 11	01.04.2007	50,0	-34.059,00				-8.855,34	-25.203,66
851000	Transferzlg Bund Kläranlage BA 06	01.08.2007	25,0	-276.651,88				-138.325,94	-138.325,94
851000	Transferzlg Bund Kläranlage BA 10	01.08.2007	25,0	-204.877,44				-102.438,72	-102.438,72
851000	Transferzlg Bund Kanalisation BA 12	01.04.2010	50,0	-351.704,64				-70.340,93	-281.363,71
851000	Transferzlg Bund Kanalisation BA 08	01.05.2010	50,0	-606.121,50				-121.224,30	-484.897,20

Rechnungsabschluss 2019
Anlagennachweis 000000-999999

Marktgemeinde Ybbsitz

Post Ansatz	Bezeichnung	Inbetrieb- nahme	Nutz- dauer	Stand zu Beginn des Finanzjahres	Zugang durch Geldwirtschaft	Abgang durch Geldwirtschaft	Werte- berichtigung	Abschreibung (AfA)	Stand am Ende des Finanzjahres
851000	Transferzlig Bund Kanalisation BA 17	01.01.2015	50,0	-29.969,00				-2.996,90	-26.972,10
	Summe Abwasserbeseitigung			-7.221.184,27	0,00	0,00	0,00	-2.320.018,80	-4.901.165,47
870	Summe Subvention des Bundes			-7.822.763,32	0,00	0,00	0,00	-2.652.862,52	-5.169.900,80
871	Beihilfe Nö. Land								
850000	KT Kraftwerk Pulverwiese	01.01.2015	10,0	-45.910,00				-22.955,00	-22.955,00
850000	KT Nacherfassung BA 03 Brunnen Pulverwiese	01.01.1996	33,0	-33.647,77				-24.471,11	-9.176,66
850000	KT Elektroinstallationen und Steuerung BA 08	01.07.2006	13,0	-55.978,00				-55.978,00	
850000	KT Wasserleitungsnetz BA 04	01.07.2006	33,0	-132.609,00				-54.249,13	-78.359,87
850000	KT Wasserleitungsnetz BA 05	01.07.2006	33,0	-71.000,00				-29.045,46	-41.954,54
850000	KT Wasserleitungsnetz BA 06	01.07.2006	33,0	-57.207,00				-23.402,87	-33.804,13
850000	KT Wasserleitungsnetz BA 09	01.11.2009	33,0	-209.067,00				-66.521,31	-142.545,69
850000	KT Wasserleitungsnetz BA 10	01.04.2010	33,0	-139.642,00				-42.315,76	-97.326,24
850000	KT UV-Entkeimung BA 11	01.08.2014	20,0	-7.984,00				-2.195,60	-5.788,40
	Summe Wasserversorgung			-753.044,77	0,00	0,00	0,00	-321.134,24	-431.910,53
851000	KT Photovoltaikanlage BA 18	01.01.2015	15,0	-264.180,00				-88.060,00	-176.120,00
851000	KT Kanalisation BA 01	01.05.1998	50,0	-1.947.936,80				-857.092,20	-1.090.844,60
851000	KT Kanalisation BA 02	01.02.2000	50,0	-1.072.360,34				-428.944,14	-643.416,20
851000	KT Kanalisation BA 03	01.12.2005	50,0	-62.480,00				-18.119,20	-44.360,80
851000	KT Kanalisation BA 04	01.12.2005	50,0	-129.421,00				-37.532,09	-91.888,91
851000	KT Kanalisation BA 05	01.04.2007	50,0	-950.967,00				-247.251,42	-703.715,58
851000	KT Kanalisation BA 09	01.04.2007	50,0	-188.112,00				-48.909,12	-139.202,88
851000	KT Kanalisation BA 11	01.04.2007	50,0	-69.917,00				-18.178,42	-51.738,58
851000	KT Kanalisation BA 12	01.04.2010	50,0	-284.677,00				-56.935,40	-227.741,60
851000	KT Kanalisation BA 08	01.05.2010	50,0	-418.850,00				-83.770,00	-335.080,00
851000	KT Kanalisation BA 17	01.01.2015	50,0	-208.742,00				-20.874,20	-187.867,80
851000	KT Errichtung Kläranlage BA 06	01.08.2007	25,0	-549.628,00				-274.814,00	-274.814,00
851000	KT Errichtung Kläranlage BA 10	01.08.2007	25,0	-176.882,00				-88.441,00	-88.441,00
	Summe Abwasserbeseitigung			-6.324.153,14	0,00	0,00	0,00	-2.268.921,19	-4.055.231,95
852000	KT ASZ	01.10.2000	25,0	-138.514,90				-108.041,63	-30.473,27
	Summe Müllbeseitigung			-138.514,90	0,00	0,00	0,00	-108.041,63	-30.473,27
871	Summe Beihilfe Nö. Land			-7.215.712,81	0,00	0,00	0,00	-2.698.097,06	-4.517.615,75
87	Summe			-15.038.476,13	0,00	0,00	0,00	-5.350.959,58	-9.687.516,55
	Gesamtsumme			50.079.110,90	1.618.960,53	345.264,00	406.376,00	25.080.030,18	26.679.153,25

Aktiva/Passiva 850000-850999

Rechnungsabschluss 2019
Anlagennachweis 850000-850999

Marktgemeinde Ybbsitz

Post Ansatz	Bezeichnung	Inbetrieb- nahme	Nutz- dauer	Stand zu Beginn des Finanzjahres	Zugang durch Geldwirtschaft	Abgang durch Geldwirtschaft	Werte- berichtigung	Abschreibung (AfA)	Stand am Ende des Finanzjahres
00									
004	Kanalisationsbauten neu								
850000	Kraftwerk Pulverwiese	01.01.2015	10,0	121.254,00				60.627,00	60.627,00
850000	Nacherfassung BA 01 Hochbehälter Prochenberg	01.01.1977	33,0	128.994,00				128.994,00	
850000	Nacherfassung BA 02 Hochbehälter Pfandl	01.01.1992	33,0	296.432,00				251.518,06	44.913,94
850000	Nacherfassung BA 03 Brunnen Pulverwiese	01.01.1996	33,0	535.526,00				389.473,45	146.052,55
850000	Nacherfassung BA 02 Elektroinstallationen	01.01.1992	13,0	78.705,00				78.705,00	
850000	Nacherfassung BA 03 Elektroinstallationen und Steuerung	01.01.1996	13,0	68.603,00				68.603,00	
850000	Drucksteigerungsanlage BA 06	01.07.2006	13,0	89.152,00				89.152,00	
850000	Elektroinstallationen und Steuerung BA 08	01.07.2006	13,0	139.944,00				139.944,00	
850000	Wasserleitungsnetz BA 04	01.07.2006	33,0	697.943,00				285.522,14	412.420,86
850000	Wasserleitungsnetz BA 05	01.07.2006	33,0	354.999,00				145.226,87	209.772,13
850000	Wasserleitungsnetz BA 06	01.07.2006	33,0	115.159,00				47.110,50	68.048,50
850000	Wasserleitungsnetz BA 09	01.11.2009	33,0	687.721,00				218.820,32	468.900,68
850000	Wasserleitungsnetz BA 10	01.04.2010	33,0	447.569,00				135.626,97	311.942,03
850000	Wasserleitungsnetz BA 13		0,0		128.901,32			325,41	128.575,91
850000	UV-Entkeimung BA 11	01.08.2014	20,0	19.959,00				5.488,72	14.470,28
	Summe Wasserversorgung			3.781.960,00	128.901,32	0,00	0,00	2.045.137,44	1.865.723,88
004	Summe Kanalisationsbauten neu			3.781.960,00	128.901,32	0,00	0,00	2.045.137,44	1.865.723,88
00	Summe			3.781.960,00	128.901,32	0,00	0,00	2.045.137,44	1.865.723,88
04									
040	Fahrzeuge								
850000	Weidemann Lader 2080 T Industrie 2535 mm TL/HV Fahrgestell: ES1000063 25.09.2019		10,0		12.744,00	12.744,00			
	Summe Wasserversorgung			0,00	12.744,00	12.744,00	0,00	0,00	0,00
040	Summe Fahrzeuge			0,00	12.744,00	12.744,00	0,00	0,00	0,00
04	Summe			0,00	12.744,00	12.744,00	0,00	0,00	0,00
87									
870	Subvention des Bundes								
850000	KT Bund Nacherfassung BA 03 Brunnen Pulverwiese	01.01.1996	33,0	-276.944,59				-201.414,25	-75.530,34
850000	KT Bund Elektroinst. u. Steuerung BA 08	01.07.2006	13,0	-20.992,00				-20.992,00	
850000	KT Bund Wasserleitungsnetz BA 04	01.07.2006	33,0	-86.271,59				-35.292,92	-50.978,67
850000	KT Bund Wasserleitungsnetz BA 05	01.07.2006	33,0	-46.162,14				-18.884,51	-27.277,63
850000	KT Bund Wasserleitungsnetz BA 06	01.07.2006	33,0	-30.647,00				-12.537,41	-18.109,59
850000	KT Bund Wasserleitungsnetz BA 09	01.11.2009	33,0	-79.997,94				-25.453,89	-54.544,05
850000	KT Bund Wasserleitungsnetz BA 10	01.04.2010	33,0	-57.569,79				-17.445,39	-40.124,40

**Rechnungsabschluss 2019
Anlagennachweis 850000-850999**

Post Ansatz	Bezeichnung	Inbetrieb- nahme	Nutz- dauer	Stand zu Beginn des Finanzjahres	Zugang durch Geldwirtschaft	Abgang durch Geldwirtschaft	Werte- berichtigung	Abschreibung (AfA)	Stand am Ende des Finanzjahres
850000	KT Bund UV-Entkeimung BA 11	01.08.2014	20,0	-2.994,00				-823,35	-2.170,65
	Summe Wasserversorgung			-601.579,05	0,00	0,00	0,00	-332.843,72	-268.735,33
870	Summe Subvention des Bundes			-601.579,05	0,00	0,00	0,00	-332.843,72	-268.735,33
871	Beihilfe Nö. Land								
850000	KT Kraftwerk Pulverwiese	01.01.2015	10,0	-45.910,00				-22.955,00	-22.955,00
850000	KT Nacherfassung BA 03 Brunnen Pulverwiese	01.01.1996	33,0	-33.647,77				-24.471,11	-9.176,66
850000	KT Elektroinstallationen und Steuerung BA 08	01.07.2006	13,0	-55.978,00				-55.978,00	
850000	KT Wasserleitungsnetz BA 04	01.07.2006	33,0	-132.609,00				-54.249,13	-78.359,87
850000	KT Wasserleitungsnetz BA 05	01.07.2006	33,0	-71.000,00				-29.045,46	-41.954,54
850000	KT Wasserleitungsnetz BA 06	01.07.2006	33,0	-57.207,00				-23.402,87	-33.804,13
850000	KT Wasserleitungsnetz BA 09	01.11.2009	33,0	-209.067,00				-66.521,31	-142.545,69
850000	KT Wasserleitungsnetz BA 10	01.04.2010	33,0	-139.642,00				-42.315,76	-97.326,24
850000	KT UV-Entkeimung BA 11	01.08.2014	20,0	-7.984,00				-2.195,60	-5.788,40
	Summe Wasserversorgung			-753.044,77	0,00	0,00	0,00	-321.134,24	-431.910,53
871	Summe Beihilfe Nö. Land			-753.044,77	0,00	0,00	0,00	-321.134,24	-431.910,53
87	Summe			-1.354.623,82	0,00	0,00	0,00	-653.977,96	-700.645,86
	Gesamtsumme			2.427.336,18	141.645,32	12.744,00	0,00	1.391.159,48	1.165.078,02

Rechnungsabschluss 2019
Vermögens- und Schuldennachweis, Aktiva/Passiva 850000-850999

		2019	2018
A.	Anlagevermögen		
i.	Sachanlagevermögen		
1.	Unbewegliches Sachanlagevermögen		
004	Kanalisationsbauten neu	1.865.723,88	0,00
870	Subvention des Bundes	-268.735,33	0,00
871	Beihilfe Nö. Land	-431.910,53	0,00
2.	Bewegliches Sachanlagevermögen		
040	Fahrzeuge	0,00	0,00
	Summe Sachanlagevermögen	1.165.078,02	0,00
ii.	Beteiligungen und Wertpapiere	0,00	0,00
	Summe Anlagevermögen	1.165.078,02	0,00
B.	Umlaufvermögen		
i.	Vorräte	0,00	0,00
ii.	Sonstige Forderungen (Einnahmenrest)	0,00	364,76
iii.	Forderungen aus Darlehen, Kapital- und Geldanlagen		
1.	Forderungen aus gewährten Darlehen	0,00	0,00
2.	Kapitalanlagen	0,00	0,00
3.	Geldanlagen	0,00	0,00
	Summe Forderungen aus Darlehen, Kapital- und Geldanlagen	0,00	0,00
	Summe Umlaufvermögen	0,00	364,76
	Summe Aktiva	1.165.078,02	364,76

Rechnungsabschluss 2019
Vermögens- und Schuldennachweis, Aktiva/Passiva 850000-850999

	2019	2018
A. Rücklagen	0,00	0,00
B. Finanzschulden		
346 Tilgung Bankdarlehen	789.738,49	848.536,80
344 Tilgung von Darlehen Landesschulbaufonds	20.155,83	29.934,89
341 Tilgung von Darlehen WBF	118.756,70	102.105,24
Summe Finanzschulden	928.651,02	980.576,93
C. Sonstige Verbindlichkeiten (Ausgabenrest)	0,00	0,00
Differenz zwischen Aktiva und Passiva	236.427,00	-980.212,17
Summe Passiva	1.165.078,02	364,76

Aktiva/Passiva 851000-851999

Rechnungsabschluss 2019
Anlagennachweis 851000-851999

Marktgemeinde Ybbsitz

Post Ansatz	Bezeichnung	Inbetrieb- nahme	Nutz- dauer	Stand zu Beginn des Finanzjahres	Zugang durch Geldwirtschaft	Abgang durch Geldwirtschaft	Werte- berichtigung	Abschreibung (AfA)	Stand am Ende des Finanzjahres
00									
004	Kanalisationsbauten neu								
851000	Kanalisation BA 01	01.05.1998	50,0	5.167.795,00				2.273.829,80	2.893.965,20
851000	Kanalisation BA 02	01.02.2000	50,0	5.106.489,00				2.042.595,60	3.063.893,40
851000	Kanalisation BA 03	01.12.2005	50,0	390.498,00				113.244,42	277.253,58
851000	Kanalisation BA 04	01.12.2005	50,0	323.552,00				93.830,08	229.721,92
851000	Kanalisation BA 05	01.04.2007	50,0	3.657.567,00				950.967,42	2.706.599,58
851000	Kanalisation BA 09	01.04.2007	50,0	526.592,00				136.913,92	389.678,08
851000	Kanalisation BA 11	01.04.2007	50,0	257.048,00				66.832,48	190.215,52
851000	Kanalisation BA 12	01.04.2010	50,0	835.051,00				167.010,20	668.040,80
851000	Kanalisation BA 08	01.05.2010	50,0	1.354.515,00				270.903,00	1.083.612,00
851000	Kanalisation BA 17	01.01.2015	50,0	533.513,00				53.351,30	480.161,70
851000	Kanalisation BA19		50,0		345.180,44				345.180,44
	Summe Abwasserbeseitigung			18.152.620,00	345.180,44	0,00	0,00	6.169.478,22	12.328.322,22
004	Summe Kanalisationsbauten neu			18.152.620,00	345.180,44	0,00	0,00	6.169.478,22	12.328.322,22
00	Summe			18.152.620,00	345.180,44	0,00	0,00	6.169.478,22	12.328.322,22
04									
040	Fahrzeuge								
851000	Weidemann Lader 2080 T Industrie 2535 mm TL/HV Fahrgestell: ES1000063	25.09.2019	10,0		12.744,00	12.744,00			
851000	Renault Kangoo Z.E. Maxi Complete AM-793HY Fahrgestellnr. VF1FWEZHC	27.09.2018	10,0	21.130,00				3.169,50	17.960,50
	Summe Abwasserbeseitigung			21.130,00	12.744,00	12.744,00	0,00	3.169,50	17.960,50
040	Summe Fahrzeuge			21.130,00	12.744,00	12.744,00	0,00	3.169,50	17.960,50
042	Amtsausstattung								
851000	Kamera H91085.9	02.05.2017	6,0	7.768,24				3.884,12	3.884,12
	Summe Abwasserbeseitigung			7.768,24	0,00	0,00	0,00	3.884,12	3.884,12
042	Summe Amtsausstattung			7.768,24	0,00	0,00	0,00	3.884,12	3.884,12
04	Summe			28.898,24	12.744,00	12.744,00	0,00	7.053,62	21.844,62
05									
050	Errichtung Freizeit- anlage								
851000	Photovoltaikanlage BA 18	01.01.2015	15,0	705.944,00				235.314,66	470.629,34
851000	Errichtung Kläranlage BA 01	01.05.1998	25,0	2.501.311,00				2.201.153,68	300.157,32
851000	Errichtung Kläranlage BA 06	01.08.2007	25,0	1.360.118,00				680.059,00	680.059,00

Rechnungsabschluss 2019 Anlagennachweis 851000-851999

Post Ansatz	Bezeichnung	Inbetrieb- nahme	Nutz- dauer	Stand zu Beginn des Finanzjahres	Zugang durch Geldwirtschaft	Abgang durch Geldwirtschaft	Werte- berichtigung	Abschreibung (AfA)	Stand am Ende des Finanzjahres
851000	Errichtung Kläranlage BA 10	01.08.2007	25,0	442.205,00				221.102,50	221.102,50
	Summe Abwasserbeseitigung			5.009.578,00	0,00	0,00	0,00	3.337.629,84	1.671.948,16
050	Summe Errichtung Freizeit- anlage			5.009.578,00	0,00	0,00	0,00	3.337.629,84	1.671.948,16
05	Summe			5.009.578,00	0,00	0,00	0,00	3.337.629,84	1.671.948,16
87									
870	Subvention des Bundes								
851000	Transferzlg Bund Photovoltaikanlage BA 18	01.01.2015	15,0	-165.521,00				-55.173,66	-110.347,34
851000	Transferzlg Bund Kanalisation BA 02	01.02.2000	50,0	-2.642.593,47				-1.057.037,39	-1.585.556,08
851000	Transferzlg Bund Kanalisation BA 03	01.12.2005	50,0	-185.463,83				-53.784,51	-131.679,32
851000	Transferzlg Bund Kanalisation BA 04	01.12.2005	50,0	-51.442,01				-14.918,18	-36.523,83
851000	Transferzlg Bund Kanalisation BA 05	01.04.2007	50,0	-2.346.695,71				-610.140,88	-1.736.554,83
851000	Transferzlg Bund Kanalisation BA 09	01.04.2007	50,0	-326.084,79				-84.782,05	-241.302,74
851000	Transferzlg Bund Kanalisation BA 11	01.04.2007	50,0	-34.059,00				-8.855,34	-25.203,66
851000	Transferzlg Bund Kläranlage BA 06	01.08.2007	25,0	-276.651,88				-138.325,94	-138.325,94
851000	Transferzlg Bund Kläranlage BA 10	01.08.2007	25,0	-204.877,44				-102.438,72	-102.438,72
851000	Transferzlg Bund Kanalisation BA 12	01.04.2010	50,0	-351.704,64				-70.340,93	-281.363,71
851000	Transferzlg Bund Kanalisation BA 08	01.05.2010	50,0	-606.121,50				-121.224,30	-484.897,20
851000	Transferzlg Bund Kanalisation BA 17	01.01.2015	50,0	-29.969,00				-2.996,90	-26.972,10
	Summe Abwasserbeseitigung			-7.221.184,27	0,00	0,00	0,00	-2.320.018,80	-4.901.165,47
870	Summe Subvention des Bundes			-7.221.184,27	0,00	0,00	0,00	-2.320.018,80	-4.901.165,47
871	Beihilfe Nö. Land								
851000	KT Photovoltaikanlage BA 18	01.01.2015	15,0	-264.180,00				-88.060,00	-176.120,00
851000	KT Kanalisation BA 01	01.05.1998	50,0	-1.947.936,80				-857.092,20	-1.090.844,60
851000	KT Kanalisation BA 02	01.02.2000	50,0	-1.072.360,34				-428.944,14	-643.416,20
851000	KT Kanalisation BA 03	01.12.2005	50,0	-62.480,00				-18.119,20	-44.360,80
851000	KT Kanalisation BA 04	01.12.2005	50,0	-129.421,00				-37.532,09	-91.888,91
851000	KT Kanalisation BA 05	01.04.2007	50,0	-950.967,00				-247.251,42	-703.715,58
851000	KT Kanalisation BA 09	01.04.2007	50,0	-188.112,00				-48.909,12	-139.202,88
851000	KT Kanalisation BA 11	01.04.2007	50,0	-69.917,00				-18.178,42	-51.738,58
851000	KT Kanalisation BA 12	01.04.2010	50,0	-284.677,00				-56.935,40	-227.741,60
851000	KT Kanalisation BA 08	01.05.2010	50,0	-418.850,00				-83.770,00	-335.080,00
851000	KT Kanalisation BA 17	01.01.2015	50,0	-208.742,00				-20.874,20	-187.867,80
851000	KT Errichtung Kläranlage BA 06	01.08.2007	25,0	-549.628,00				-274.814,00	-274.814,00

Rechnungsabschluss 2019
Anlagennachweis 851000-851999

Post Ansatz	Bezeichnung	Inbetrieb- nahme	Nutz- dauer	Stand zu Beginn des Finanzjahres	Zugang durch Geldwirtschaft	Abgang durch Geldwirtschaft	Werte- berichtigung	Abschreibung (AfA)	Stand am Ende des Finanzjahres
851000	KT Errichtung Kläranlage BA 10	01.08.2007	25,0	-176.882,00				-88.441,00	-88.441,00
	Summe Abwasserbeseitigung			-6.324.153,14	0,00	0,00	0,00	-2.268.921,19	-4.055.231,95
871	Summe Beihilfe Nö. Land			-6.324.153,14	0,00	0,00	0,00	-2.268.921,19	-4.055.231,95
87	Summe			-13.545.337,41	0,00	0,00	0,00	-4.588.939,99	-8.956.397,42
	Gesamtsumme			9.645.758,83	357.924,44	12.744,00	0,00	4.925.221,69	5.065.717,58

Rechnungsabschluss 2019
Vermögens- und Schuldennachweis, Aktiva/Passiva 851000-851999

		2019	2018
A.	Anlagevermögen		
I.	Sachanlagevermögen		
1.	Unbewegliches Sachanlagevermögen		
	004 Kanalisationsbauten neu	12.328.322,22	0,00
	050 Errichtung Freizeit- anlage	1.671.948,16	0,00
	870 Subvention des Bundes	-4.901.165,47	0,00
	871 Beihilfe Nö. Land	-4.055.231,95	0,00
2.	Bewegliches Sachanlagevermögen		
	040 Fahrzeuge	17.960,50	0,00
	042 Amtsausstattung	3.884,12	0,00
	Summe Sachanlagevermögen	5.065.717,58	0,00
II.	Beteiligungen und Wertpapiere	0,00	0,00
	Summe Anlagevermögen	5.065.717,58	0,00
B.	Umlaufvermögen		
I.	Vorräte	0,00	0,00
II.	Sonstige Forderungen (Einnahmenrest)	0,00	1.339,42
III.	Forderungen aus Darlehen, Kapital- und Geldanlagen		
1.	Forderungen aus gewährten Darlehen	0,00	0,00
2.	Kapitalanlagen	0,00	0,00
3.	Geldanlagen	0,00	0,00
	Summe Forderungen aus Darlehen, Kapital- und Geldanlagen	0,00	0,00
	Summe Umlaufvermögen	0,00	1.339,42
	Summe Aktiva	5.065.717,58	1.339,42

Rechnungsabschluss 2019
Vermögens- und Schuldennachweis, Aktiva/Passiva 851000-851999

	2019	2018
A. Rücklagen	0,00	0,00
B. Finanzschulden		
346 Tilgung Bankdarlehen	6.476.705,02	6.931.326,08
344 Tilgung von Darlehen Landesschulbaufonds	2.186.087,45	2.350.274,48
341 Tilgung von Darlehen WBF	42.625,55	38.236,30
Summe Finanzschulden	8.705.418,02	9.319.836,86
C. Sonstige Verbindlichkeiten (Ausgabenrest)	0,00	13.241,71
Differenz zwischen Aktiva und Passiva	-3.639.700,44	-9.331.739,15
Summe Passiva	5.065.717,58	1.339,42

Aktiva/Passiva 852000-852999

**Rechnungsabschluss 2019
Anlagennachweis 852000-852999**

Post Ansatz	Bezeichnung	Inbetrieb- nahme	Nutz- dauer	Stand zu Beginn des Finanzjahres	Zugang durch Geldwirtschaft	Abgang durch Geldwirtschaft	Werte- berichtigung	Abschreibung (AfA)	Stand am Ende des Finanzjahres
04									
040	Fahrzeuge								
852000	Weidemann Lader 2080 T Industrie 2535 mm TL/HV Fahrgestell: ES1000063	25.09.2019	10,0		12.744,00	12.744,00			
	Summe Müllbeseitigung			0,00	12.744,00	12.744,00	0,00	0,00	0,00
040	Summe Fahrzeuge			0,00	12.744,00	12.744,00	0,00	0,00	0,00
04	Summe			0,00	12.744,00	12.744,00	0,00	0,00	0,00
05									
050	Errichtung Freizeit- anlage								
852000	ASZ	01.10.2000	25,0	542.124,00				422.856,72	119.267,28
	Summe Müllbeseitigung			542.124,00	0,00	0,00	0,00	422.856,72	119.267,28
050	Summe Errichtung Freizeit- anlage			542.124,00	0,00	0,00	0,00	422.856,72	119.267,28
05	Summe			542.124,00	0,00	0,00	0,00	422.856,72	119.267,28
87									
871	Beihilfe Nö. Land								
852000	KT ASZ	01.10.2000	25,0	-138.514,90				-108.041,63	-30.473,27
	Summe Müllbeseitigung			-138.514,90	0,00	0,00	0,00	-108.041,63	-30.473,27
871	Summe Beihilfe Nö. Land			-138.514,90	0,00	0,00	0,00	-108.041,63	-30.473,27
87	Summe			-138.514,90	0,00	0,00	0,00	-108.041,63	-30.473,27
	Gesamtsumme			403.609,10	12.744,00	12.744,00	0,00	314.815,09	88.794,01

Rechnungsabschluss 2019
Vermögens- und Schuldennachweis, Aktiva/Passiva 852000-852999

		2019	2018
A.	Anlagevermögen		
f.	Sachanlagevermögen		
1.	Unbewegliches Sachanlagevermögen		
050	Errichtung Freizeit- anlage	119.267,28	0,00
871	Beihilfe Nö. Land	-30.473,27	0,00
2.	Bewegliches Sachanlagevermögen		
040	Fahrzeuge	0,00	0,00
	Summe Sachanlagevermögen	88.794,01	0,00
II.	Beteiligungen und Wertpapiere	0,00	0,00
	Summe Anlagevermögen	88.794,01	0,00
B.	Umlaufvermögen		
I.	Vorräte	0,00	0,00
II.	Sonstige Forderungen (Einnahmenrest)	0,00	365,58
III.	Forderungen aus Darlehen, Kapital- und Geldanlagen		
1.	Forderungen aus gewährten Darlehen	0,00	0,00
2.	Kapitalanlagen	0,00	0,00
3.	Geldanlagen	0,00	0,00
	Summe Forderungen aus Darlehen, Kapital- und Geldanlagen	0,00	0,00
	Summe Umlaufvermögen	0,00	365,58
	Summe Aktiva	88.794,01	365,58

Rechnungsabschluss 2019
Vermögens- und Schuldennachweis, Aktiva/Passiva 852000-852999

		2019	2018
A.	Rücklagen	0,00	0,00
B.	Finanzschulden		
	346 Tilgung Bankdarlehen	19.781,25	39.562,61
	Summe Finanzschulden	19.781,25	39.562,61
C.	Sonstige Verbindlichkeiten (Ausgabenrest)	0,00	79.689,60
	Differenz zwischen Aktiva und Passiva	69.012,76	-118.886,63
	Summe Passiva	88.794,01	365,58

Aktiva/Passiva 853000-853999

Rechnungsabschluss 2019
Anlagennachweis 853000-853999

Post Ansatz	Bezeichnung	Inbetrieb- nahme	Nutz- dauer	Stand zu Beginn des Finanzjahres	Zugang durch Geldwirtschaft	Abgang durch Geldwirtschaft	Werte- berichtigung	Abschreibung (AfA)	Stand am Ende des Finanzjahres
	Summe			0,00	0,00	0,00	0,00	0,00	0,00
	Gesamtsumme			0,00	0,00	0,00	0,00	0,00	0,00

Rechnungsabschluss 2019
Vermögens- und Schuldennachweis, Aktiva/Passiva 853000-853999

	2019	2018
A. Anlagevermögen		
I. Sachanlagevermögen		
1. Unbewegliches Sachanlagevermögen		
2. Bewegliches Sachanlagevermögen	0,00	0,00
Summe Sachanlagevermögen	0,00	0,00
II. Beteiligungen und Wertpapiere	0,00	0,00
Summe Anlagevermögen	0,00	0,00
B. Umlaufvermögen		
I. Vorräte	0,00	0,00
II. Sonstige Forderungen (Einnahmenrest)	0,00	0,00
III. Forderungen aus Darlehen, Kapital- und Geldanlagen		
1. Forderungen aus gewährten Darlehen	0,00	0,00
2. Kapitalanlagen	0,00	0,00
3. Geldanlagen	0,00	0,00
Summe Forderungen aus Darlehen, Kapital- und Geldanlagen	0,00	0,00
Summe Umlaufvermögen	0,00	0,00
Summe Aktiva	0,00	0,00

Rechnungsabschluss 2019
Vermögens- und Schuldennachweis, Aktiva/Passiva 853000-853999

	2019	2018
A. Rücklagen	0,00	0,00
B. Finanzschulden	0,00	0,00
Summe Finanzschulden	0,00	0,00
C. Sonstige Verbindlichkeiten (Ausgabenrest)	0,00	0,00
Differenz zwischen Aktiva und Passiva	0,00	0,00
Summe Passiva	0,00	0,00

Aktiva/Passiva 858000-858999

Rechnungsabschluss 2019
Anlagennachweis 858000-858999

Marktgemeinde Ybbsitz

Post Ansatz	Bezeichnung	Inbetrieb- nahme	Nutz- dauer	Stand zu Beginn des Finanzjahres	Zugang durch Geldwirtschaft	Abgang durch Geldwirtschaft	Werte- berichtigung	Abschreibung (AfA)	Stand am Ende des Finanzjahres
	Summe			0,00	0,00	0,00	0,00	0,00	0,00
	Gesamtsumme			0,00	0,00	0,00	0,00	0,00	0,00

Rechnungsabschluss 2019
Vermögens- und Schuldenachweis, Aktiva/Passiva 858000-858999

	2019	2018
A. Anlagevermögen		
I. Sachanlagevermögen		
1. Unbewegliches Sachanlagevermögen		
2. Bewegliches Sachanlagevermögen	0,00	0,00
Summe Sachanlagevermögen	0,00	0,00
II. Beteiligungen und Wertpapiere	0,00	0,00
Summe Anlagevermögen	0,00	0,00
B. Umlaufvermögen		
I. Vorräte	0,00	0,00
II. Sonstige Forderungen (Einnahmenrest)	0,00	0,00
III. Forderungen aus Darlehen, Kapital- und Geldanlagen		
1. Forderungen aus gewährten Darlehen	0,00	0,00
2. Kapitalanlagen	0,00	0,00
3. Geldanlagen	0,00	0,00
Summe Forderungen aus Darlehen, Kapital- und Geldanlagen	0,00	0,00
Summe Umlaufvermögen	0,00	0,00
Summe Aktiva	0,00	0,00

Rechnungsabschluss 2019
Vermögens- und Schuldennachweis, Aktiva/Passiva 858000-858999

		2019	2018
		0,00	0,00
A.	Rücklagen		
B.	Finanzschulden	0,00	0,00
	Summe Finanzschulden	0,00	0,00
C.	Sonstige Verbindlichkeiten (Ausgabenrest)	0,00	0,00
	Differenz zwischen Aktiva und Passiva	0,00	0,00
	Summe Passiva	0,00	0,00

Aktiva/Passiva 859000-859999

Rechnungsabschluss 2019
Anlagennachweis 859000-859999

Marktgemeinde Ybbsitz

Post Ansatz	Bezeichnung	Inbetrieb- nahme	Nutz- dauer	Stand zu Beginn des Finanzjahres	Zugang durch Geldwirtschaft	Abgang durch Geldwirtschaft	Werte- berichtigung	Abschreibung (AfA)	Stand am Ende des Finanzjahres
	Summe			0,00	0,00	0,00	0,00	0,00	0,00
	Gesamtsumme			0,00	0,00	0,00	0,00	0,00	0,00

Rechnungsabschluss 2019
Vermögens- und Schuldenachweis, Aktiva/Passiva 859000-859999

	2019	2018
A. Anlagevermögen		
I. Sachanlagevermögen		
1. Unbewegliches Sachanlagevermögen		
2. Bewegliches Sachanlagevermögen	0,00	0,00
Summe Sachanlagevermögen	0,00	0,00
II. Beteiligungen und Wertpapiere	0,00	0,00
Summe Anlagevermögen	0,00	0,00
B. Umlaufvermögen		
I. Vorräte	0,00	0,00
II. Sonstige Forderungen (Einnahmenrest)	0,00	0,00
III. Forderungen aus Darlehen, Kapital- und Geldanlagen		
1. Forderungen aus gewährten Darlehen	0,00	0,00
2. Kapitalanlagen	0,00	0,00
3. Geldanlagen	0,00	0,00
Summe Forderungen aus Darlehen, Kapital- und Geldanlagen	0,00	0,00
Summe Umlaufvermögen	0,00	0,00
Summe Aktiva	0,00	0,00

Rechnungsabschluss 2019
Vermögens- und Schuldennachweis, Aktiva/Passiva 859000-859999

	2019	2018
A. Rücklagen	0,00	0,00
B. Finanzschulden	0,00	0,00
Summe Finanzschulden	0,00	0,00
C. Sonstige Verbindlichkeiten (Ausgabenrest)	0,00	0,00
Differenz zwischen Aktiva und Passiva	0,00	0,00
Summe Passiva	0,00	0,00

Seite	Inhalt
1	Kassenistabschluss - Gesamtabschluss
5	Gesamtübersicht nach Gruppen OH
9	Gesamtübersicht nach Vorhaben
15	Rechnungsquerschnitt
21	Haushaltskonten OH
93	Haushaltskonten Vorhaben (AOH)
117	Voranschlagsunwirksame Gebarung
123	Nachweis über Personalaufwand
127	Dienstpostenplan
129	Darlehensnachweis nach Kategorie
141	Darlehensnachweis nach Bedeckung
145	Darlehensnachweis nach Gläubiger
149	Nachweis über Haftungen
155	Nachweis über Leasing
159	Nachweis über Verwaltungsschulden
163	Nachweis der Rücklagen
165	Nachweis über den Stand an Wertpapieren und Beteiligungen
167	Nachweis über gegebene Darlehen
169	Nachweis über Beteiligungen und Vereinsmitgliedschaften
171	Zuschuss von/an Gebietskörperschaften
175	Vergütung an Verwaltungszweige
177	Erläuterung Abweichung gegenüber Voranschlag
187	Anlagenverzeichnis gesamt 000000-999999
217	Aktiva/Passiva 850000-850999
223	Aktiva/Passiva 851000-851999
229	Aktiva/Passiva 852000-852999
233	Aktiva/Passiva 853000-853999
237	Aktiva/Passiva 858000-858999
241	Aktiva/Passiva 859000-859999

