

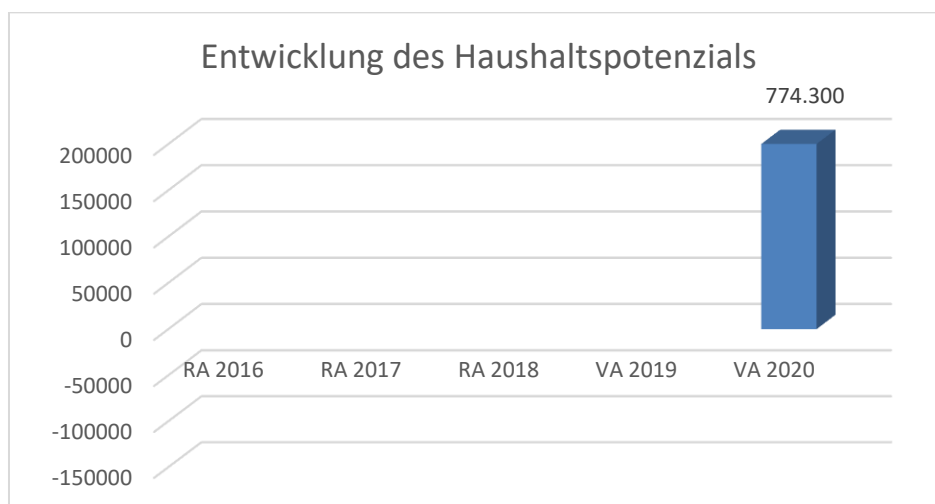


Gemeinde Behamberg
Voranschlag 2020

Vorbericht

Vorbericht zum Voranschlag 2020 gemäß § 3 der NÖ Gemeindehaushaltsverordnung (NÖ GHVO)

Entwicklung des Haushaltspotenzials



Erläuterung:

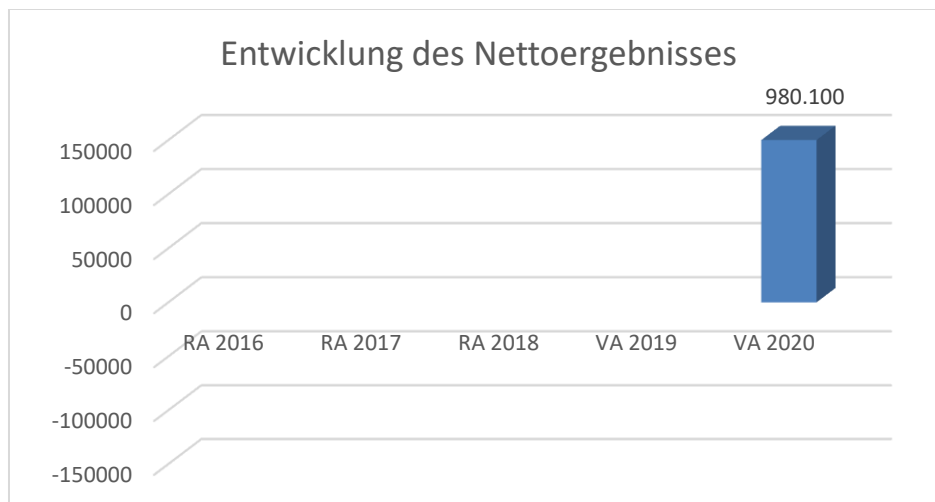
Das Haushaltspotential hat seine Grundlage in § 67 Z. 11 der NÖ Gemeindeordnung 1973 (NÖ GO 1973) und ist erstmals im Voranschlag 2020 auszuweisen. Die Angaben zu den Vorjahren entfallen daher.

Haushaltspotential: Differenz der wiederkehrenden Mittelaufbringungen abzüglich der wiederkehrenden Mittelverwendungen unter Berücksichtigung der entsprechenden Forderungen und Verbindlichkeiten.

Das Haushaltspotenzial ist eine wichtige Kenngröße und gibt die aktuelle Leistungsfähigkeit der Gemeinde wieder. Das schafft Vergleichbarkeit mit der bisherigen Rechtslage, aus der Überschüsse und Abgänge abzuleiten waren und dient der Transparenz.

Wenn das Haushaltspotenzial innerhalb des Zeitraumes des mittelfristigen Finanzplanes laufend negativ ist, ist ein Haushaltskonsolidierungskonzept zu erstellen (§ 72b Abs. 1 Z. 2 NÖ GO 1973).

Entwicklung des Nettoergebnisses



Erläuterung:

Beim Nettoergebnis handelt es sich um das Ergebnis des Ergebnisvoranschlags und ist erstmals für das Haushaltsjahr 2020 auszuweisen. Die Angaben zu den Vorjahren entfallen daher.

Ein positives Nettoergebnis bedeutet, dass die Erträge voraussichtlich ausreichend sein werden, die Aufwendungen für die kommunalen Leistungen (inklusive des Werteverzehrs des Anlagevermögens in Form der Abschreibungen) abzudecken.

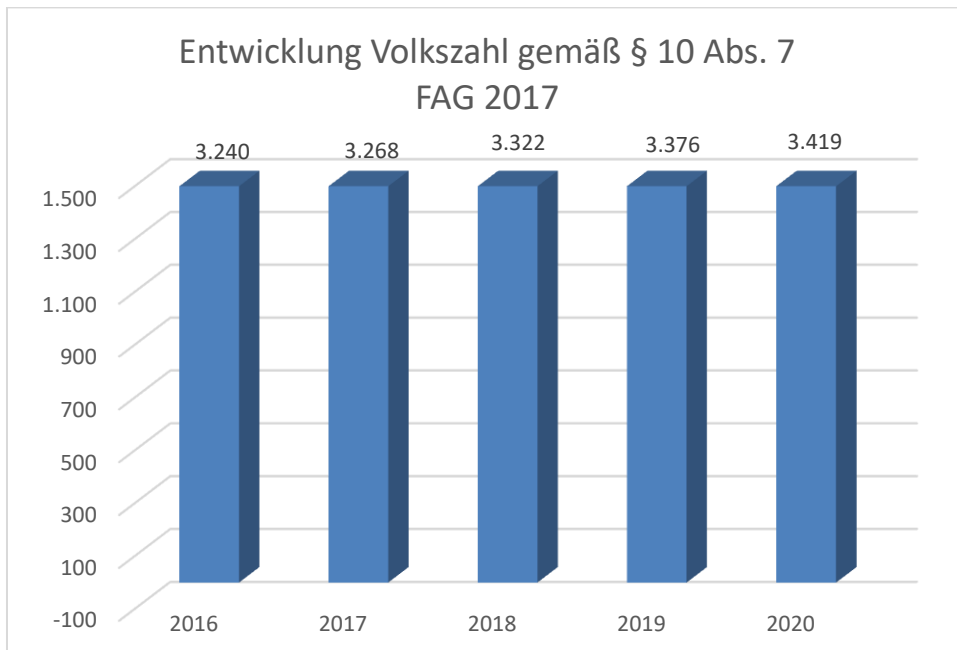
Ein negatives Nettoergebnis heißt, dass dies nicht zur Gänze (in der Höhe des negativen Wertes) möglich ist.

Begründung durch die Gemeinde

Anzumerken ist, dass bei den Abschreibungen im Straßenbau, keine genauen Abschreibungen vorhanden sind, da die Bewertung erst im Frühjahr 2020 erfolgt. Es wurde ein Wert aus den GIP-Daten genommen.

Weiteres wird noch hingewiesen, dass in unserer Orts- und Infrastrukturentwicklungs KG die Gebäude der Gemeinde, der Volksschule und des Bauhofes ausgegliedert sind.

Entwicklung der Volkszahl gemäß § 10 Abs. 7 FAG 2017, BGBl. I Nr. 116/2016 in der Fassung BGBl. I Nr. 106/2018



Erläuterung:

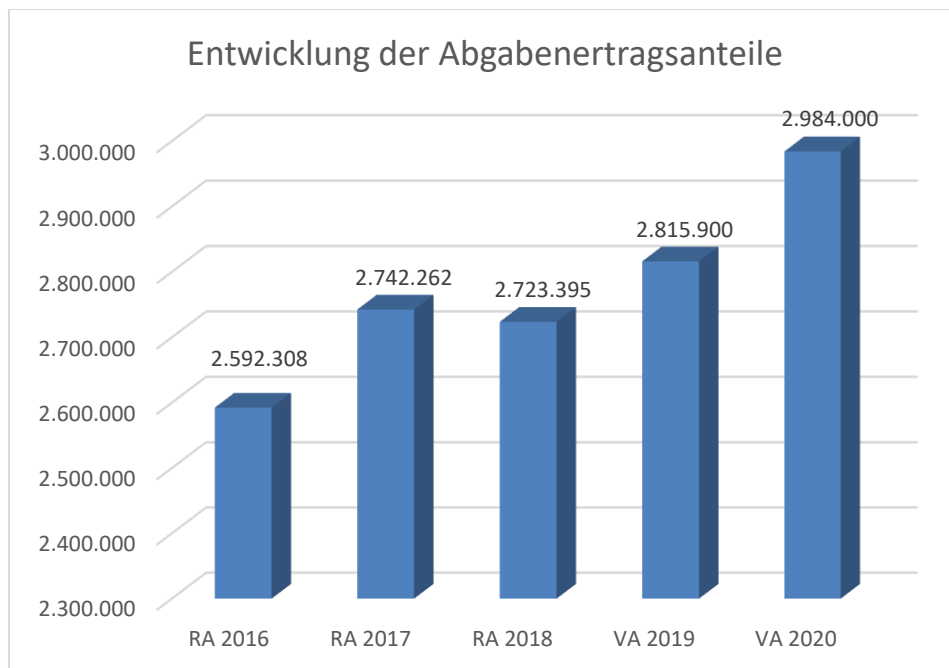
Die Volkszahl gemäß § 10 Abs. 7 FAG 2017 wird jährlich von der Bundesanstalt Statistik Austria zum Stichtag 31. Oktober festgestellt und wirkt mit dem Beginn des übernächsten Kalenderjahres. Sie dient für die Berechnung der Abgabenertragsanteile und darf nicht automatisch mit der Volkszahl für die Berechnung der Gemeinderatsmandate verwechselt werden.

Eine Erhöhung bzw. Verminderung der Volkszahl (jährlich) ist ein wesentlicher Indikator für die Berechnung der Abgabenertragsanteile.

Begründung durch die Gemeinde:

Die Gemeinde verzeichnet seit Jahren einen beständigen Zuzug von Bürgern.

Entwicklung der Abgabenertragsanteile



Erläuterung:

Die Gebietskörperschaften (Bund, Länder und Gemeinden) erhalten auf Basis des aktuellen Finanzausgleichs aus den gemeinschaftlichen Bundesabgaben (z.B. Umsatzsteuer, Körperschaftssteuer, Lohnsteuer, Versicherungssteuer, Mineralölsteuer, Normverbrauchsabgabe, Tabaksteuer udgl.) entsprechende Anteile. Im Bereich der Gemeinden spielen dabei die Volkszahl und der abgestufte Bevölkerungsschlüssel eine besondere Rolle. Die sogenannten „Abgabenertragsanteile“ bilden in den meisten Gemeinden die wichtigste Einnahmequelle.

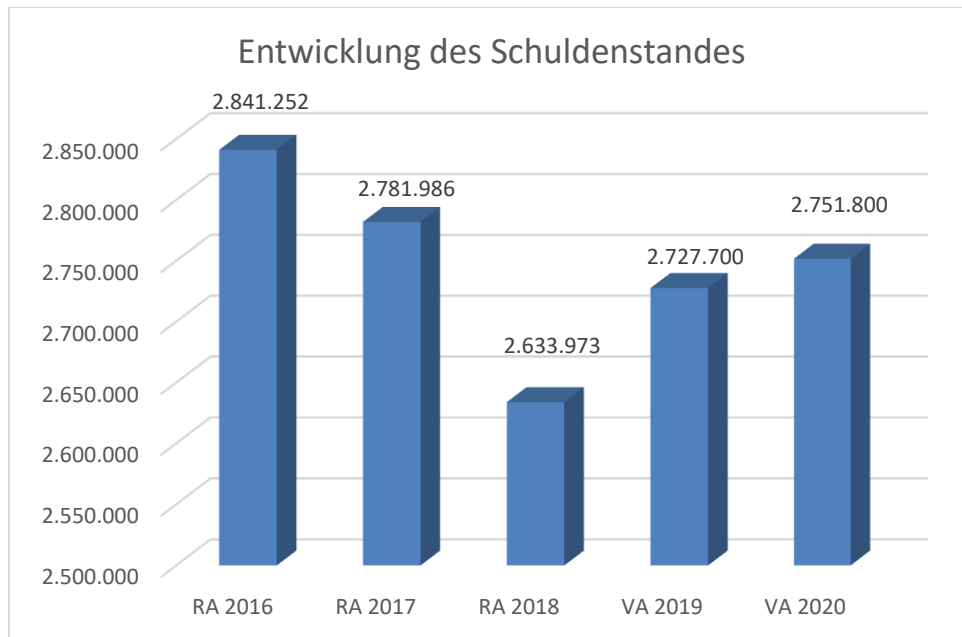
Ein Steigen der Abgabenertragsanteile weist auch auf eine Erhöhung der Volkszahl hin.

Begründung durch die Gemeinde:

siehe Folie „Entwicklung Volkszahl“

Im Jahr 2017 erfolgte eine Umstellung der Auszahlung, daher wurden in diesem Jahr 13 Monate verbucht.

Entwicklung des Schuldenstandes ohne KG



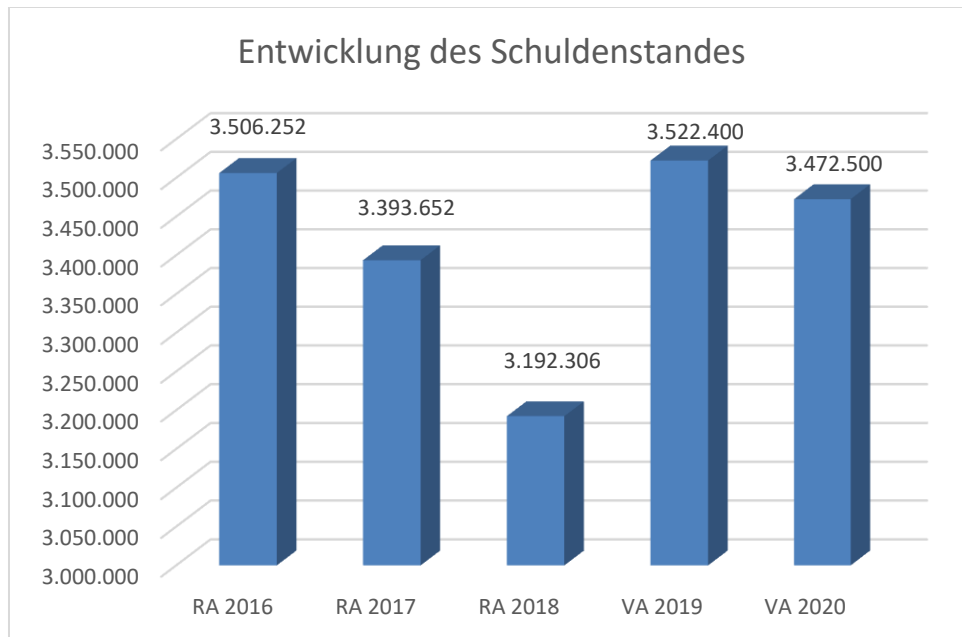
Erläuterung:

Die Entwicklung des Schuldenstandes zeigt auf, inwieweit der Schuldenstand über die Jahre erhöht oder reduziert wird.

Begründung durch die Gemeinde:

Die Senkung des Schuldenstandes im Rechnungsabschluss 2018 ist auf die verspätete Auszahlung der bewilligten Darlehen des Jahres 2018 zurückzuführen, da diese erst im Frühjahr 2019 zugezählt werden konnten und somit ist der Anstieg im Jahr 2019 ebenfalls nachvollziehbar.

Entwicklung des Schuldenstandes mit KG



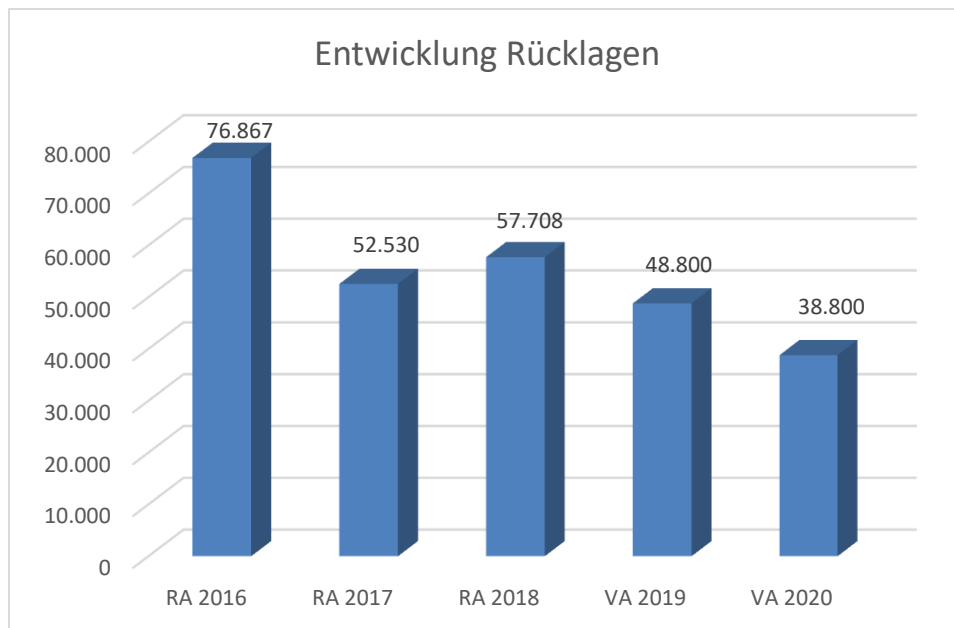
Erläuterung:

Die Entwicklung des Schuldenstandes zeigt auf, inwieweit der Schuldenstand über die Jahre erhöht oder reduziert wird.

Begründung durch die Gemeinde:

Die Senkung des Schuldenstandes im Rechnungsabschluss 2018 ist auf die verspätete Auszahlung der bewilligten Darlehen des Jahres 2018 zurückzuführen, da diese erst im Frühjahr 2019 zugezählt werden konnten und somit ist der Anstieg im Jahr 2019 ebenfalls nachvollziehbar.

Entwicklung der Rücklagen mit und ohne Zahlungsmittelreserve



Erläuterung:

Die Entwicklung der Rücklagen zeigt an, inwieweit Rücklagen vorhanden sind und ob Rücklagen aufgebaut bzw. aufgebraucht werden.

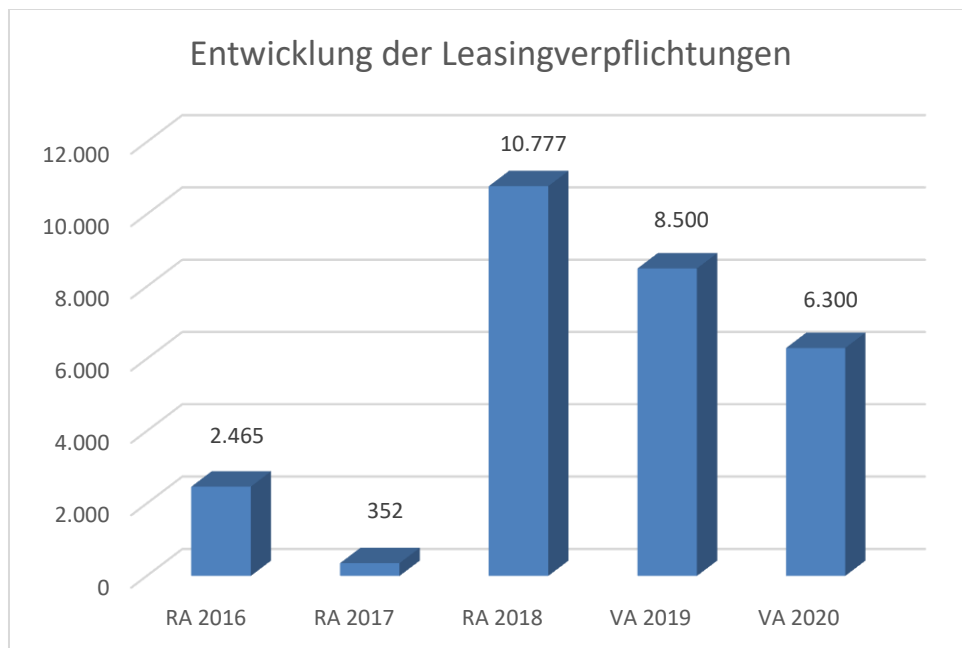
Blauer Balken Rücklagen mit Zahlungsmittelreserve.

Roter Balken Rücklagen ohne Zahlungsmittelreserve.

Begründung durch die Gemeinde:

Die Rücklagen bestehen aus der Abfertigungsversicherung unserer Beschäftigten mit „Abfertigung ALT“. Zur Auszahlung kamen 2017 Kampenhuber Josef, 2019 Kölbl Erika, 2020 Jachs Maria.

Entwicklung der Leasingverpflichtungen



Erläuterung:

Bei den Leasingverpflichtungen handelt es sich nicht um Finanzschulden (z.B. Darlehen), sondern um Verwaltungsschulden. Unabhängig davon stellen Leasingverbindlichkeiten Leistungsverpflichtungen für die Gemeinden dar und sind daher bei einer allfälligen Finanzlagenberechnung entsprechend zu berücksichtigen.

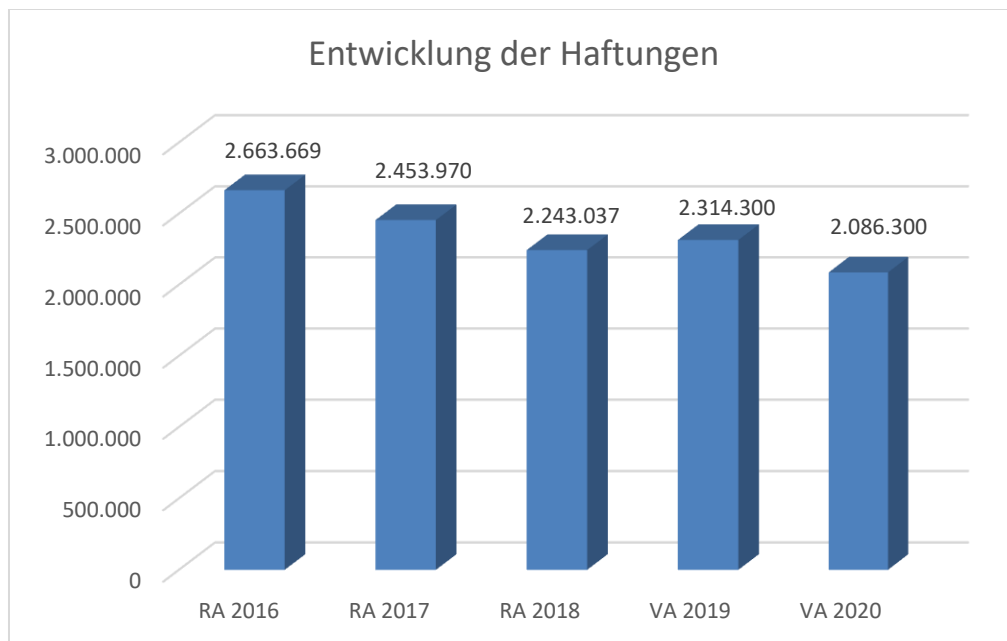
Die Leasingverpflichtungen sind mit Beginn des Jahres 2020 in einer eigenen Anlage gemäß VRV 2015 festzuhalten.

Begründung durch die Gemeinde:

Die Erhöhung der Leasingverpflichtungen ab dem Jahr 2018 ist auf die Anschaffung eines neuen Kopiergerätes in der Gemeinde zurückzuführen.

In den Jahren 2016 und 2017 sind noch die bereits ausgelaufenen Leasingverpflichtungen für die Kindergärten Behamberg und Ramingdorf, sowie den alten Kopierer der Gemeinde dargestellt.

Entwicklung der Haftungen



Erläuterung:

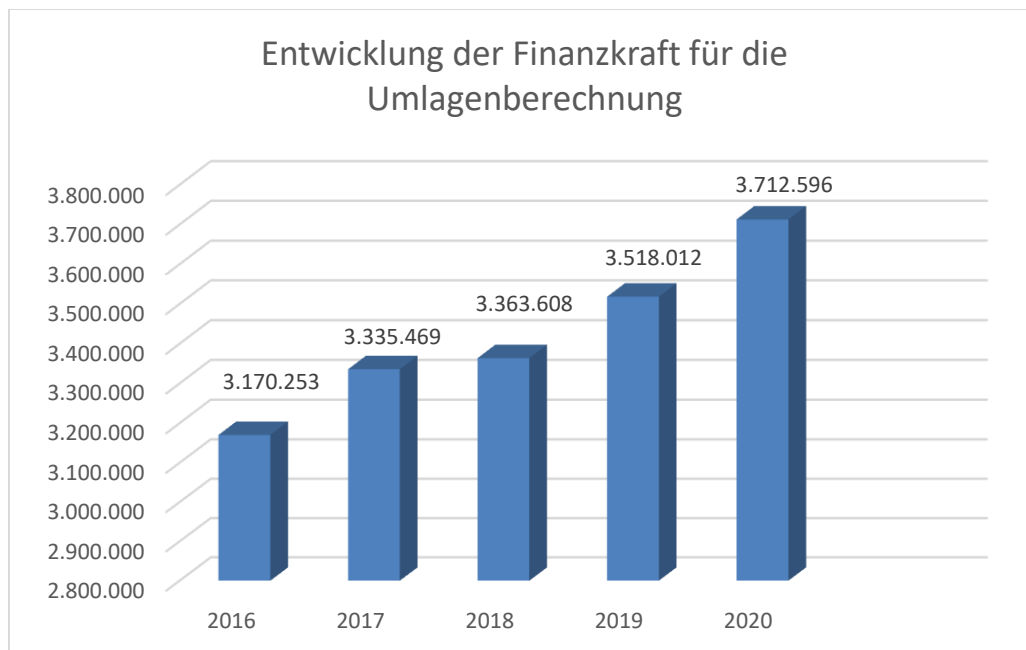
Eine Gemeinde darf Bürgschaften und sonstige Haftungen nur übernehmen, wenn hierfür ein besonderes Interesse der Gemeinde gegeben ist, der Schuldner nachweist, dass eine ordnungsgemäße Verzinsung und Tilgung gesichert ist, die Haftungen befristet sind, der Betrag, für den haftet wird, ziffernmäßig bestimmt ist und die Gemeinde den daraus folgenden Zahlungsverpflichtungen nachkommen kann (vgl. § 78 Abs. 1 NÖ Gemeindeordnung 1973).

Beispielsweise Begründung durch die Gemeinde:

Die Gemeinde hat Haftungen beim Reinhalteverband Steyr, der Mittelschulgemeinde Haidershofen und der Gemeinde Behamberg, Orts- und Infrastrukturentwicklungs KG.

Im Jahr 2019 ist die Haftung durch ein Darlehen in der Orts- und Infrastrukturentwicklung KG angestiegen.

Entwicklung der Finanzkraft für die Umlagenberechnung



Erläuterung:

Die Finanzkraft einer Gemeinde wird aus den

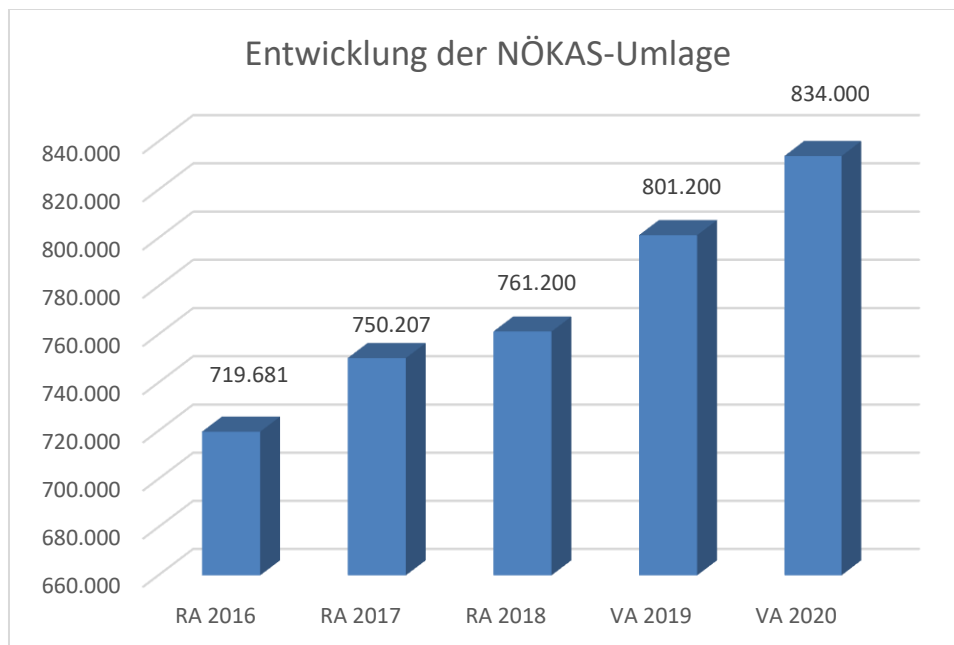
- Erträgen der ausschließlichen Gemeindeabgaben ohne die Gebühren für die Benützung von Gemeindeeinrichtungen und -anlagen und ohne die Interessentenbeiträge von Grundstückseigentümern und Anrainern und
- Ertragsanteilen an den gemeinschaftlichen Bundesabgaben ohne Spielbankenabgabe

ermittelt.

Basis für die Ermittlung der Finanzkraft sind die tatsächlichen Beträge aufgrund der Rechnungsabschlüsse.

Die Darstellung der Entwicklung der Finanzkraft für die Umlagenberechnung hat insbesondere auf die Beitragsleistung der Gemeinden zum NÖ Krankenanstaltensprengel (NÖKAS) und zur Sozialumlage Auswirkungen. Eine Erhöhung oder Reduktion/Verminderung der Finanzkraft wirkt sich unmittelbar auf die Beitragsleistung aus.

Entwicklung der NÖKAS-Umlage



Erläuterung:

Das Landesgebiet ist Beitragsbezirk und Krankenanstaltensprengel für alle öffentlichen Krankenanstalten in Niederösterreich. Beitragsbezirk und Krankenanstaltensprengel sind ein Gemeindeverband. Dem Gemeindeverband gehören alle Gemeinden Niederösterreichs an. Der Gemeindeverband ist juristische Person, er hat seinen Sitz am Sitz der Landesregierung und trägt die Bezeichnung "NÖ Krankenanstaltensprengel" (§ 61 Abs. 1 NÖ Krankenanstaltengesetz - NÖ KAG).

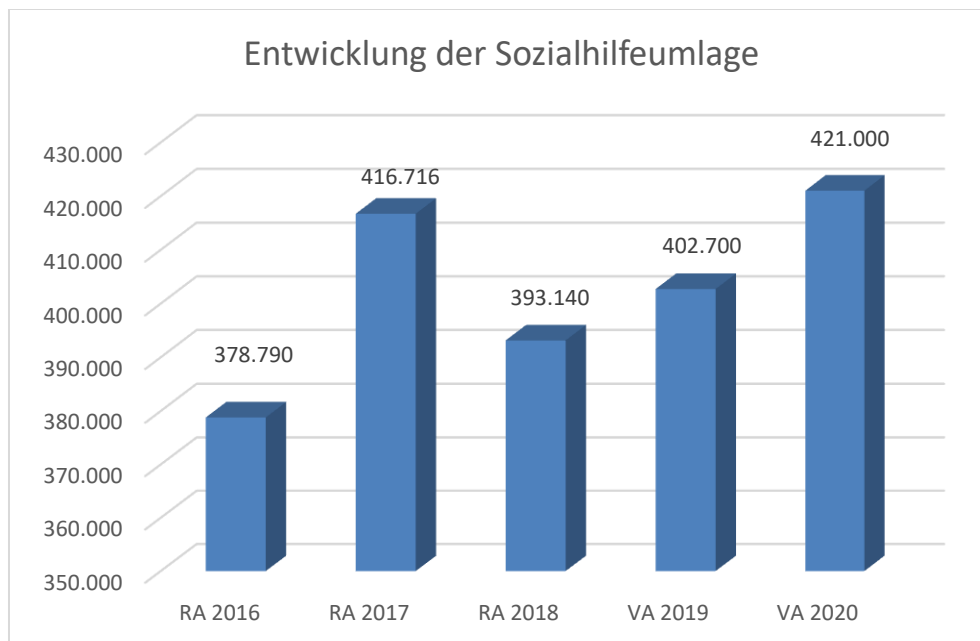
Die Gemeinden haben an den NÖ Krankenanstaltensprengel monatliche Beiträge zu leisten. Berechnungsgrundlage bilden dabei die Volkszahl und die Finanzkraft der Gemeinden. Steigerungen bei der Volkszahl und bei der Finanzkraft führen daher zu höheren Beitragsleistungen bei den Gemeinden.

Diese monatlichen Beiträge werden von den der Gemeinde gebührenden monatlichen Vorschüsse auf die Ertragsanteile an den gemeinschaftlichen Bundesabgaben einbehalten.

Begründung durch die Gemeinde:

Im Jahr 2017 erfolgte eine Umstellung der Abrechnung, daher wurden in diesem Jahr 13 Monate verbucht.

Entwicklung der Sozialhilfeumlage



Erläuterung:

Die Gemeinden haben jährlich einen Beitrag zu den vom Land zu tragenden Kosten der Sozialhilfe, die nicht durch Kostenbeitrags- und Ersatzleistungen oder durch sonstige für Zwecke der Sozialhilfe bestimmte Zuschüsse gedeckt sind, in der Höhe von 50 % an das Land zu entrichten (§ 44 NÖ Sozialhilfe-Ausführungsgesetz – NÖ SAG).

Die Leistungen für die Sozialhilfe-Umlage werden von der Landesregierung auf die einzelnen Gemeinden nach ihrer Finanzkraft (Finanzkraft für die Umlagenberechnung) aufgeteilt.

Diese monatlichen Beiträge werden von den der Gemeinde gebührenden monatlichen Vorschüssen auf die Ertragsanteile an den gemeinschaftlichen Bundesabgaben einbehalten.

Begründung durch die Gemeinde:

Im Jahr 2017 erfolgte eine Umstellung der Abrechnung, daher wurden in diesem Jahr 13 Monate verbucht. Es waren in diesem Jahr die Beiträge generell höher!

Ergebnishaushalt Gesamt 1. Ebene (Anlage 1a)
- interne Vergütungen enthalten

MVAG	Mittelverwendungs- und -aufbringungsgruppen (1. Ebene)	VA 2020	VA 2019	RA 2018
211	Erträge aus der operativen Verwaltungstätigkeit	5.601.800,00		
212	Erträge aus Transfers	958.400,00		
213	Finanzerträge	200,00		
21	Summe Erträge	6.560.400,00		
221	Personalaufwand	828.600,00		
222	Sachaufwand (ohne Transferaufwand)	2.586.000,00		
223	Transferaufwand (laufende Transfers und Kapitaltransfers)	2.122.300,00		
224	Finanzaufwand	43.400,00		
22	Summe Aufwendungen	5.580.300,00		
SA0	Saldo (0) Nettoergebnis (21 - 22)	980.100,00		
230	Entnahmen von Haushaltsrücklagen	156.000,00		
240	Zuweisung an Haushaltsrücklagen	6.000,00		
23	Summe Haushaltsrücklagen	150.000,00		
SA00	Nettoergebnis nach Zuweisung und Entnahmen von Haushaltsrücklagen (Saldo 0 +/- SU23)	1.130.100,00		

Ergebnishaushalt Gesamt 1. und 2. Ebene (Anlage 1a)
- interne Vergütungen enthalten

MVAG	Mittelverwendungs- und aufbringungsgruppen (1. und 2. Ebene)	VA 2020	VA 2019	RA 2018
211	Erträge aus der operativen Verwaltungstätigkeit	5.601.800,00		
2111	Erträge aus eigenen Abgaben	860.900,00		
2112	Erträge aus Ertragsanteilen	2.984.000,00		
2113	Erträge aus Gebühren	792.800,00		
2114	Erträge aus Leistungen	134.500,00		
2115	Erträge aus Besitz und wirtschaftlicher Tätigkeit	85.300,00		
2116	Erträge aus Veräußerung und sonstige Erträge	744.300,00		
2117	Nicht finanzierungswirksame operative Erträge			
212	Erträge aus Transfers	958.400,00		
2121	Transferertrag von Trägern des öffentlichen Rechts	701.300,00		
2122	Transferertrag von Beteiligungen			
2123	Transferertrag von Unternehmen (mit Finanzunternehmen)			
2124	Transferertrag von Haushalten und Organisationen ohne Erwerbscharakter	5.500,00		
2125	Transferertrag vom Ausland			
2126	Investitions- und Tilgungszuschüsse zwischen Unternehmungen und Betrieben der Gebietskörperschaft und der Gebietskörperschaft			
2127	Nicht finanzierungswirksamer Transferertrag	251.600,00		
213	Finanzerträge	200,00		
2131	Erträge aus Zinsen	200,00		
2132	Erträge aus Zinsen aus derivativen Finanzinstrumenten ohne Grundgeschäft			
2133	Erträge aus Gewinnentnahmen von marktbestimmten Betrieben			
2134	Sonstige Finanzerträge			
2135	Erträge aus Dividenden/Gewinnausschüttungen			
2136	Sonstige nicht finanzierungswirksame Finanzerträge			
21	Summe Erträge	6.560.400,00		
221	Personalaufwand	828.600,00		
2211	Personalaufwand (Bezüge, Nebengeb., Mehrleistungen)	647.300,00		
2212	Gesetzlicher und freiwilliger Sozialaufwand	174.800,00		
2213	Sonstiger Personalaufwand			
2214	Nicht finanzierungswirksamer Personalaufwand	6.500,00		
222	Sachaufwand (ohne Transferaufwand)	2.586.000,00		
2221	Gebrauchs- und Verbrauchsgüter, Handelswaren	82.000,00		
2222	Verwaltungs- und Betriebsaufwand	166.400,00		
2223	Leasing- und Mietaufwand	193.200,00		
2224	Instandhaltung	180.000,00		
2225	Sonstiger Sachaufwand	1.219.400,00		

MVAG	Mittelverwendungs- und aufbringungsgruppen (1. und 2. Ebene)	VA 2020	VA 2019	RA 2018
2226	Nicht finanzierungswirksamer Sachaufwand	745.000,00		
223	Transferaufwand (laufende Transfers und Kapitaltransfers)	2.122.300,00		
2231	Transferaufwand an Träger des öffentlichen Rechts	1.986.300,00		
2232	Transferaufwand an Beteiligungen			
2233	Transferaufwand an Unternehmen (mit Finanzunternehmen)	54.900,00		
2234	Transferaufwand an Haushalte und Organisationen ohne Erwerbscharakter	81.100,00		
2235	Transferaufwand an das Ausland			
2236	Investitions- und Tilgungszuschüsse zwischen Unternehmungen und Betrieben der Gebietskörperschaft und der Gebietskörperschaft			
2237	Nicht finanzierungswirksamer Transferaufwand			
224	Finanzaufwand	43.400,00		
2241	Zinsen aus Finanzschulden, Finanzierungsleasing, Forderungskauf und derivativen Finanzinstrumenten mit Grundgeschäft	41.800,00		
2242	Zinsen und sonstige Aufwendungen aus derivativen Finanzinstrumenten ohne Grundgeschäft			
2243	Gewinnentnahmen von Unternehmungen und marktbestimmten Betrieben der Gebietskörperschaft (innerhalb der Gebietskörperschaft)			
2244	Sonstiger Finanzaufwand	1.600,00		
2245	Nicht finanzierungswirksamer Finanzaufwand			
22	Summe Aufwendungen	5.580.300,00		
SA0	Saldo (0) Nettoergebnis (21 - 22)	980.100,00		
230	Entnahmen von Haushaltsrücklagen	156.000,00		
2301	Entnahmen von Haushaltsrücklagen	156.000,00		
240	Zuweisung an Haushaltsrücklagen	6.000,00		
2401	Zuweisung an Haushaltsrücklagen	6.000,00		
23	Summe Haushaltsrücklagen	150.000,00		
SA00	Nettoergebnis nach Zuweisung und Entnahmen von Haushaltsrücklagen (Saldo 0 +/- SU23)	1.130.100,00		

Ergebnishaushalt Bereichsbudget 1. und 2. Ebene (Anlage 1a)

Vertretungskörper und allgemeine Verwaltung (Gruppe 0)

MVAG	Mittelverwendungs- und -aufbringungsgruppen (1. und 2. Ebene)	VA 2020	VA 2019	RA 2018
211	Erträge aus der operativen Verwaltungstätigkeit	54.800,00		
2111	Erträge aus eigenen Abgaben			
2112	Erträge aus Ertragsanteilen			
2113	Erträge aus Gebühren			
2114	Erträge aus Leistungen	25.700,00		
2115	Erträge aus Besitz und wirtschaftlicher Tätigkeit	6.500,00		
2116	Erträge aus Veräußerung und sonstige Erträge	22.600,00		
2117	Nicht finanzierungswirksame operative Erträge			
212	Erträge aus Transfers	1.200,00		
2121	Transferertrag von Trägern des öffentlichen Rechts	1.000,00		
2122	Transferertrag von Beteiligungen			
2123	Transferertrag von Unternehmen (mit Finanzunternehmen)			
2124	Transferertrag von Haushalten und Organisationen ohne Erwerbscharakter			
2125	Transferertrag vom Ausland			
2126	Investitions- und Tilgungszuschüsse zwischen Unternehmungen und Betrieben der Gebietskörperschaft und der Gebietskörperschaft			
2127	Nicht finanzierungswirksamer Transferertrag	200,00		
213	Finanzerträge	0,00		
2131	Erträge aus Zinsen			
2132	Erträge aus Zinsen aus derivativen Finanzinstrumenten ohne Grundgeschäft			
2133	Erträge aus Gewinnentnahmen von marktbestimmten Betrieben			
2134	Sonstige Finanzerträge			
2135	Erträge aus Dividenden/Gewinnausschüttungen			
2136	Sonstige nicht finanzierungswirksame Finanzerträge			
21	Summe Erträge	56.000,00		
221	Personalaufwand	279.600,00		
2211	Personalaufwand (Bezüge, Nebengeb., Mehrleistungen)	210.800,00		
2212	Gesetzlicher und freiwilliger Sozialaufwand	65.100,00		
2213	Sonstiger Personalaufwand			
2214	Nicht finanzierungswirksamer Personalaufwand	3.700,00		
222	Sachaufwand (ohne Transferaufwand)	367.100,00		
2221	Gebrauchs- und Verbrauchsgüter, Handelswaren	15.800,00		
2222	Verwaltungs- und Betriebsaufwand	18.400,00		

Vertretungskörper und allgemeine Verwaltung (Gruppe 0)

MVAG	Mittelverwendungs- und -aufbringungsgruppen (1. und 2. Ebene)	VA 2020	VA 2019	RA 2018
2223	Leasing- und Mietaufwand	55.200,00		
2224	Instandhaltung	5.000,00		
2225	Sonstiger Sachaufwand	262.800,00		
2226	Nicht finanzierungswirksamer Sachaufwand	9.900,00		
223	Transferaufwand (laufende Transfers und Kapitaltransfers)	14.500,00		
2231	Transferaufwand an Träger des öffentlichen Rechts			
2232	Transferaufwand an Beteiligungen			
2233	Transferaufwand an Unternehmen (mit Finanzunternehmen)			
2234	Transferaufwand an Haushalte und Organisationen ohne Erwerbscharakter	14.500,00		
2235	Transferaufwand an das Ausland			
2236	Investitions- und Tilgungszuschüsse zwischen Unternehmungen und Betrieben der Gebietskörperschaft und der Gebietskörperschaft			
2237	Nicht finanzierungswirksamer Transferaufwand			
224	Finanzaufwand	0,00		
2241	Zinsen aus Finanzschulden, Finanzierungsleasing, Forderungskauf und derivativen Finanzinstrumenten mit Grundgeschäft			
2242	Zinsen und sonstige Aufwendungen aus derivativen Finanzinstrumenten ohne Grundgeschäft			
2243	Gewinnentnahmen von Unternehmungen und marktbestimmten Betrieben der Gebietskörperschaft (innerhalb der Gebietskörperschaft)			
2244	Sonstiger Finanzaufwand			
2245	Nicht finanzierungswirksamer Finanzaufwand			
22	Summe Aufwendungen	661.200,00		
SA0	Saldo (0) Nettoergebnis (21 - 22)	-605.200,00		
230	Entnahmen von Haushaltsrücklagen	16.000,00		
2301	Entnahmen von Haushaltsrücklagen	16.000,00		
240	Zuweisung an Haushaltsrücklagen	6.000,00		
2401	Zuweisung an Haushaltsrücklagen	6.000,00		
23	Summe Haushaltsrücklagen	10.000,00		
SA00	Nettoergebnis nach Zuweisung und Entnahmen von Haushaltsrücklagen (Saldo 0 +/- SU23)	-595.200,00		

Öffentliche Ordnung und Sicherheit (Gruppe 1)

MVAG	Mittelverwendungs- und -aufbringungsgruppen (1. und 2. Ebene)	VA 2020	VA 2019	RA 2018
211	Erträge aus der operativen Verwaltungstätigkeit	3.900,00		
2111	Erträge aus eigenen Abgaben			
2112	Erträge aus Ertragsanteilen			
2113	Erträge aus Gebühren			
2114	Erträge aus Leistungen	3.500,00		
2115	Erträge aus Besitz und wirtschaftlicher Tätigkeit			
2116	Erträge aus Veräußerung und sonstige Erträge	400,00		
2117	Nicht finanzierungswirksame operative Erträge			
212	Erträge aus Transfers	17.200,00		
2121	Transferertrag von Trägern des öffentlichen Rechts			
2122	Transferertrag von Beteiligungen			
2123	Transferertrag von Unternehmen (mit Finanzunternehmen)			
2124	Transferertrag von Haushalten und Organisationen ohne Erwerbscharakter			
2125	Transferertrag vom Ausland			
2126	Investitions- und Tilgungszuschüsse zwischen Unternehmungen und Betrieben der Gebietskörperschaft und der Gebietskörperschaft			
2127	Nicht finanzierungswirksamer Transferertrag	17.200,00		
213	Finanzerträge	0,00		
2131	Erträge aus Zinsen			
2132	Erträge aus Zinsen aus derivativen Finanzinstrumenten ohne Grundgeschäft			
2133	Erträge aus Gewinnentnahmen von marktbestimmten Betrieben			
2134	Sonstige Finanzerträge			
2135	Erträge aus Dividenden/Gewinnausschüttungen			
2136	Sonstige nicht finanzierungswirksame Finanzerträge			
21	Summe Erträge	21.100,00		
221	Personalaufwand	0,00		
2211	Personalaufwand (Bezüge, Nebengeb., Mehrleistungen)			
2212	Gesetzlicher und freiwilliger Sozialaufwand			
2213	Sonstiger Personalaufwand			
2214	Nicht finanzierungswirksamer Personalaufwand			
222	Sachaufwand (ohne Transferaufwand)	74.000,00		
2221	Gebrauchs- und Verbrauchsgüter, Handelswaren	3.100,00		
2222	Verwaltungs- und Betriebsaufwand	14.500,00		

Öffentliche Ordnung und Sicherheit (Gruppe 1)

MVAG	Mittelverwendungs- und -aufbringungsgruppen (1. und 2. Ebene)	VA 2020	VA 2019	RA 2018
2223	Leasing- und Mietaufwand	2.400,00		
2224	Instandhaltung	12.500,00		
2225	Sonstiger Sachaufwand	3.500,00		
2226	Nicht finanzierungswirksamer Sachaufwand	38.000,00		
223	Transferaufwand (laufende Transfers und Kapitaltransfers)	6.000,00		
2231	Transferaufwand an Träger des öffentlichen Rechts	6.000,00		
2232	Transferaufwand an Beteiligungen			
2233	Transferaufwand an Unternehmen (mit Finanzunternehmen)			
2234	Transferaufwand an Haushalte und Organisationen ohne Erwerbscharakter			
2235	Transferaufwand an das Ausland			
2236	Investitions- und Tilgungszuschüsse zwischen Unternehmungen und Betrieben der Gebietskörperschaft und der Gebietskörperschaft			
2237	Nicht finanzierungswirksamer Transferaufwand			
224	Finanzaufwand	0,00		
2241	Zinsen aus Finanzschulden, Finanzierungsleasing, Forderungskauf und derivativen Finanzinstrumenten mit Grundgeschäft			
2242	Zinsen und sonstige Aufwendungen aus derivativen Finanzinstrumenten ohne Grundgeschäft			
2243	Gewinnentnahmen von Unternehmungen und marktbestimmten Betrieben der Gebietskörperschaft (innerhalb der Gebietskörperschaft)			
2244	Sonstiger Finanzaufwand			
2245	Nicht finanzierungswirksamer Finanzaufwand			
22	Summe Aufwendungen	80.000,00		
SA0	Saldo (0) Nettoergebnis (21 - 22)	-58.900,00		
230	Entnahmen von Haushaltsrücklagen	0,00		
2301	Entnahmen von Haushaltsrücklagen			
240	Zuweisung an Haushaltsrücklagen	0,00		
2401	Zuweisung an Haushaltsrücklagen			
23	Summe Haushaltsrücklagen	0,00		
SA00	Nettoergebnis nach Zuweisung und Entnahmen von Haushaltsrücklagen (Saldo 0 +/- SU23)	-58.900,00		

Unterricht, Erziehung, Sport und Wissenschaft (Gruppe 2)

MVAG	Mittelverwendungs- und -aufbringungsgruppen (1. und 2. Ebene)	VA 2020	VA 2019	RA 2018
211	Erträge aus der operativen Verwaltungstätigkeit	263.400,00		
2111	Erträge aus eigenen Abgaben			
2112	Erträge aus Ertragsanteilen			
2113	Erträge aus Gebühren			
2114	Erträge aus Leistungen	55.000,00		
2115	Erträge aus Besitz und wirtschaftlicher Tätigkeit	3.000,00		
2116	Erträge aus Veräußerung und sonstige Erträge	205.400,00		
2117	Nicht finanzierungswirksame operative Erträge			
212	Erträge aus Transfers	181.200,00		
2121	Transferertrag von Trägern des öffentlichen Rechts	163.200,00		
2122	Transferertrag von Beteiligungen			
2123	Transferertrag von Unternehmen (mit Finanzunternehmen)			
2124	Transferertrag von Haushalten und Organisationen ohne Erwerbscharakter			
2125	Transferertrag vom Ausland			
2126	Investitions- und Tilgungszuschüsse zwischen Unternehmungen und Betrieben der Gebietskörperschaft und der Gebietskörperschaft			
2127	Nicht finanzierungswirksamer Transferertrag	18.000,00		
213	Finanzerträge	0,00		
2131	Erträge aus Zinsen			
2132	Erträge aus Zinsen aus derivativen Finanzinstrumenten ohne Grundgeschäft			
2133	Erträge aus Gewinnentnahmen von marktbestimmten Betrieben			
2134	Sonstige Finanzerträge			
2135	Erträge aus Dividenden/Gewinnausschüttungen			
2136	Sonstige nicht finanzierungswirksame Finanzerträge			
21	Summe Erträge	444.600,00		
221	Personalaufwand	396.500,00		
2211	Personalaufwand (Bezüge, Nebengeb., Mehrleistungen)	314.900,00		
2212	Gesetzlicher und freiwilliger Sozialaufwand	80.000,00		
2213	Sonstiger Personalaufwand			
2214	Nicht finanzierungswirksamer Personalaufwand	1.600,00		
222	Sachaufwand (ohne Transferaufwand)	517.800,00		
2221	Gebrauchs- und Verbrauchsgüter, Handelswaren	35.000,00		
2222	Verwaltungs- und Betriebsaufwand	53.900,00		

Unterricht, Erziehung, Sport und Wissenschaft (Gruppe 2)

MVAG	Mittelverwendungs- und -aufbringungsgruppen (1. und 2. Ebene)	VA 2020	VA 2019	RA 2018
2223	Leasing- und Mietaufwand	68.700,00		
2224	Instandhaltung	31.500,00		
2225	Sonstiger Sachaufwand	248.300,00		
2226	Nicht finanzierungswirksamer Sachaufwand	80.400,00		
223	Transferaufwand (laufende Transfers und Kapitaltransfers)	345.400,00		
2231	Transferaufwand an Träger des öffentlichen Rechts	327.200,00		
2232	Transferaufwand an Beteiligungen			
2233	Transferaufwand an Unternehmen (mit Finanzunternehmen)	8.400,00		
2234	Transferaufwand an Haushalte und Organisationen ohne Erwerbscharakter	9.800,00		
2235	Transferaufwand an das Ausland			
2236	Investitions- und Tilgungszuschüsse zwischen Unternehmungen und Betrieben der Gebietskörperschaft und der Gebietskörperschaft			
2237	Nicht finanzierungswirksamer Transferaufwand			
224	Finanzaufwand	7.200,00		
2241	Zinsen aus Finanzschulden, Finanzierungsleasing, Forderungskauf und derivativen Finanzinstrumenten mit Grundgeschäft	7.200,00		
2242	Zinsen und sonstige Aufwendungen aus derivativen Finanzinstrumenten ohne Grundgeschäft			
2243	Gewinnentnahmen von Unternehmungen und marktbestimmten Betrieben der Gebietskörperschaft (innerhalb der Gebietskörperschaft)			
2244	Sonstiger Finanzaufwand			
2245	Nicht finanzierungswirksamer Finanzaufwand			
22	Summe Aufwendungen	1.266.900,00		
SA0	Saldo (0) Nettoergebnis (21 - 22)	-822.300,00		
230	Entnahmen von Haushaltsrücklagen	0,00		
2301	Entnahmen von Haushaltsrücklagen			
240	Zuweisung an Haushaltsrücklagen	0,00		
2401	Zuweisung an Haushaltsrücklagen			
23	Summe Haushaltsrücklagen	0,00		
SA00	Nettoergebnis nach Zuweisung und Entnahmen von Haushaltsrücklagen (Saldo 0 +/- SU23)	-822.300,00		

Kunst, Kultur und Kultus (Gruppe 3)

MVAG	Mittelverwendungs- und -aufbringungsgruppen (1. und 2. Ebene)	VA 2020	VA 2019	RA 2018
211	Erträge aus der operativen Verwaltungstätigkeit	0,00		
2111	Erträge aus eigenen Abgaben			
2112	Erträge aus Ertragsanteilen			
2113	Erträge aus Gebühren			
2114	Erträge aus Leistungen			
2115	Erträge aus Besitz und wirtschaftlicher Tätigkeit			
2116	Erträge aus Veräußerung und sonstige Erträge			
2117	Nicht finanzierungswirksame operative Erträge			
212	Erträge aus Transfers	0,00		
2121	Transferertrag von Trägern des öffentlichen Rechts			
2122	Transferertrag von Beteiligungen			
2123	Transferertrag von Unternehmen (mit Finanzunternehmen)			
2124	Transferertrag von Haushalten und Organisationen ohne Erwerbscharakter			
2125	Transferertrag vom Ausland			
2126	Investitions- und Tilgungszuschüsse zwischen Unternehmungen und Betrieben der Gebietskörperschaft und der Gebietskörperschaft			
2127	Nicht finanzierungswirksamer Transferertrag			
213	Finanzerträge	0,00		
2131	Erträge aus Zinsen			
2132	Erträge aus Zinsen aus derivativen Finanzinstrumenten ohne Grundgeschäft			
2133	Erträge aus Gewinnentnahmen von marktbestimmten Betrieben			
2134	Sonstige Finanzerträge			
2135	Erträge aus Dividenden/Gewinnausschüttungen			
2136	Sonstige nicht finanzierungswirksame Finanzerträge			
21	Summe Erträge	0,00		
221	Personalaufwand	0,00		
2211	Personalaufwand (Bezüge, Nebengeb., Mehrleistungen)			
2212	Gesetzlicher und freiwilliger Sozialaufwand			
2213	Sonstiger Personalaufwand			
2214	Nicht finanzierungswirksamer Personalaufwand			
222	Sachaufwand (ohne Transferaufwand)	10.000,00		
2221	Gebrauchs- und Verbrauchsgüter, Handelswaren			
2222	Verwaltungs- und Betriebsaufwand			

Kunst, Kultur und Kultus (Gruppe 3)

MVAG	Mittelverwendungs- und -aufbringungsgruppen (1. und 2. Ebene)	VA 2020	VA 2019	RA 2018
2223	Leasing- und Mietaufwand			
2224	Instandhaltung			
2225	Sonstiger Sachaufwand	10.000,00		
2226	Nicht finanzierungswirksamer Sachaufwand			
223	Transferaufwand (laufende Transfers und Kapitaltransfers)	128.300,00		
2231	Transferaufwand an Träger des öffentlichen Rechts	121.800,00		
2232	Transferaufwand an Beteiligungen			
2233	Transferaufwand an Unternehmen (mit Finanzunternehmen)			
2234	Transferaufwand an Haushalte und Organisationen ohne Erwerbscharakter	6.500,00		
2235	Transferaufwand an das Ausland			
2236	Investitions- und Tilgungszuschüsse zwischen Unternehmungen und Betrieben der Gebietskörperschaft und der Gebietskörperschaft			
2237	Nicht finanzierungswirksamer Transferaufwand			
224	Finanzaufwand	0,00		
2241	Zinsen aus Finanzschulden, Finanzierungsleasing, Forderungskauf und derivativen Finanzinstrumenten mit Grundgeschäft			
2242	Zinsen und sonstige Aufwendungen aus derivativen Finanzinstrumenten ohne Grundgeschäft			
2243	Gewinnentnahmen von Unternehmungen und marktbestimmten Betrieben der Gebietskörperschaft (innerhalb der Gebietskörperschaft)			
2244	Sonstiger Finanzaufwand			
2245	Nicht finanzierungswirksamer Finanzaufwand			
22	Summe Aufwendungen	138.300,00		
SA0	Saldo (0) Nettoergebnis (21 - 22)	-138.300,00		
230	Entnahmen von Haushaltsrücklagen	0,00		
2301	Entnahmen von Haushaltsrücklagen			
240	Zuweisung an Haushaltsrücklagen	0,00		
2401	Zuweisung an Haushaltsrücklagen			
23	Summe Haushaltsrücklagen	0,00		
SA00	Nettoergebnis nach Zuweisung und Entnahmen von Haushaltsrücklagen (Saldo 0 +/- SU23)	-138.300,00		

Soziale Wohlfahrt und Wohnbauförderung (Gruppe 4)

MVAG	Mittelverwendungs- und -aufbringungsgruppen (1. und 2. Ebene)	VA 2020	VA 2019	RA 2018
211	Erträge aus der operativen Verwaltungstätigkeit	800,00		
2111	Erträge aus eigenen Abgaben			
2112	Erträge aus Ertragsanteilen			
2113	Erträge aus Gebühren			
2114	Erträge aus Leistungen			
2115	Erträge aus Besitz und wirtschaftlicher Tätigkeit			
2116	Erträge aus Veräußerung und sonstige Erträge	800,00		
2117	Nicht finanzierungswirksame operative Erträge			
212	Erträge aus Transfers	6.100,00		
2121	Transferertrag von Trägern des öffentlichen Rechts	6.100,00		
2122	Transferertrag von Beteiligungen			
2123	Transferertrag von Unternehmen (mit Finanzunternehmen)			
2124	Transferertrag von Haushalten und Organisationen ohne Erwerbscharakter			
2125	Transferertrag vom Ausland			
2126	Investitions- und Tilgungszuschüsse zwischen Unternehmungen und Betrieben der Gebietskörperschaft und der Gebietskörperschaft			
2127	Nicht finanzierungswirksamer Transferertrag			
213	Finanzerträge	0,00		
2131	Erträge aus Zinsen			
2132	Erträge aus Zinsen aus derivativen Finanzinstrumenten ohne Grundgeschäft			
2133	Erträge aus Gewinnentnahmen von marktbestimmten Betrieben			
2134	Sonstige Finanzerträge			
2135	Erträge aus Dividenden/Gewinnausschüttungen			
2136	Sonstige nicht finanzierungswirksame Finanzerträge			
21	Summe Erträge	6.900,00		
221	Personalaufwand	0,00		
2211	Personalaufwand (Bezüge, Nebengeb., Mehrleistungen)			
2212	Gesetzlicher und freiwilliger Sozialaufwand			
2213	Sonstiger Personalaufwand			
2214	Nicht finanzierungswirksamer Personalaufwand			
222	Sachaufwand (ohne Transferaufwand)	8.400,00		
2221	Gebrauchs- und Verbrauchsgüter, Handelswaren	4.200,00		
2222	Verwaltungs- und Betriebsaufwand	1.000,00		

Soziale Wohlfahrt und Wohnbauförderung (Gruppe 4)

MVAG	Mittelverwendungs- und -aufbringungsgruppen (1. und 2. Ebene)	VA 2020	VA 2019	RA 2018
2223	Leasing- und Mietaufwand			
2224	Instandhaltung	2.000,00		
2225	Sonstiger Sachaufwand	1.200,00		
2226	Nicht finanzierungswirksamer Sachaufwand			
223	Transferaufwand (laufende Transfers und Kapitaltransfers)	509.000,00		
2231	Transferaufwand an Träger des öffentlichen Rechts	489.700,00		
2232	Transferaufwand an Beteiligungen			
2233	Transferaufwand an Unternehmen (mit Finanzunternehmen)			
2234	Transferaufwand an Haushalte und Organisationen ohne Erwerbscharakter	19.300,00		
2235	Transferaufwand an das Ausland			
2236	Investitions- und Tilgungszuschüsse zwischen Unternehmungen und Betrieben der Gebietskörperschaft und der Gebietskörperschaft			
2237	Nicht finanzierungswirksamer Transferaufwand			
224	Finanzaufwand	0,00		
2241	Zinsen aus Finanzschulden, Finanzierungsleasing, Forderungskauf und derivativen Finanzinstrumenten mit Grundgeschäft			
2242	Zinsen und sonstige Aufwendungen aus derivativen Finanzinstrumenten ohne Grundgeschäft			
2243	Gewinnentnahmen von Unternehmungen und marktbestimmten Betrieben der Gebietskörperschaft (innerhalb der Gebietskörperschaft)			
2244	Sonstiger Finanzaufwand			
2245	Nicht finanzierungswirksamer Finanzaufwand			
22	Summe Aufwendungen	517.400,00		
SA0	Saldo (0) Nettoergebnis (21 - 22)	-510.500,00		
230	Entnahmen von Haushaltsrücklagen	0,00		
2301	Entnahmen von Haushaltsrücklagen			
240	Zuweisung an Haushaltsrücklagen	0,00		
2401	Zuweisung an Haushaltsrücklagen			
23	Summe Haushaltsrücklagen	0,00		
SA00	Nettoergebnis nach Zuweisung und Entnahmen von Haushaltsrücklagen (Saldo 0 +/- SU23)	-510.500,00		

Gesundheit (Gruppe 5)

MVAG	Mittelverwendungs- und -aufbringungsgruppen (1. und 2. Ebene)	VA 2020	VA 2019	RA 2018
211	Erträge aus der operativen Verwaltungstätigkeit	3.400,00		
2111	Erträge aus eigenen Abgaben			
2112	Erträge aus Ertragsanteilen			
2113	Erträge aus Gebühren			
2114	Erträge aus Leistungen			
2115	Erträge aus Besitz und wirtschaftlicher Tätigkeit			
2116	Erträge aus Veräußerung und sonstige Erträge	3.400,00		
2117	Nicht finanzierungswirksame operative Erträge			
212	Erträge aus Transfers	1.000,00		
2121	Transferertrag von Trägern des öffentlichen Rechts	1.000,00		
2122	Transferertrag von Beteiligungen			
2123	Transferertrag von Unternehmen (mit Finanzunternehmen)			
2124	Transferertrag von Haushalten und Organisationen ohne Erwerbscharakter			
2125	Transferertrag vom Ausland			
2126	Investitions- und Tilgungszuschüsse zwischen Unternehmungen und Betrieben der Gebietskörperschaft und der Gebietskörperschaft			
2127	Nicht finanzierungswirksamer Transferertrag			
213	Finanzerträge	0,00		
2131	Erträge aus Zinsen			
2132	Erträge aus Zinsen aus derivativen Finanzinstrumenten ohne Grundgeschäft			
2133	Erträge aus Gewinnentnahmen von marktbestimmten Betrieben			
2134	Sonstige Finanzerträge			
2135	Erträge aus Dividenden/Gewinnausschüttungen			
2136	Sonstige nicht finanzierungswirksame Finanzerträge			
21	Summe Erträge	4.400,00		
221	Personalaufwand	12.500,00		
2211	Personalaufwand (Bezüge, Nebengeb., Mehrleistungen)	12.100,00		
2212	Gesetzlicher und freiwilliger Sozialaufwand	400,00		
2213	Sonstiger Personalaufwand			
2214	Nicht finanzierungswirksamer Personalaufwand			
222	Sachaufwand (ohne Transferaufwand)	5.600,00		
2221	Gebrauchs- und Verbrauchsgüter, Handelswaren			
2222	Verwaltungs- und Betriebsaufwand			

Gesundheit (Gruppe 5)

MVAG	Mittelverwendungs- und -aufbringungsgruppen (1. und 2. Ebene)	VA 2020	VA 2019	RA 2018
2223	Leasing- und Mietaufwand			
2224	Instandhaltung			
2225	Sonstiger Sachaufwand	5.600,00		
2226	Nicht finanzierungswirksamer Sachaufwand			
223	Transferaufwand (laufende Transfers und Kapitaltransfers)	876.600,00		
2231	Transferaufwand an Träger des öffentlichen Rechts	846.600,00		
2232	Transferaufwand an Beteiligungen			
2233	Transferaufwand an Unternehmen (mit Finanzunternehmen)			
2234	Transferaufwand an Haushalte und Organisationen ohne Erwerbscharakter	30.000,00		
2235	Transferaufwand an das Ausland			
2236	Investitions- und Tilgungszuschüsse zwischen Unternehmungen und Betrieben der Gebietskörperschaft und der Gebietskörperschaft			
2237	Nicht finanzierungswirksamer Transferaufwand			
224	Finanzaufwand	0,00		
2241	Zinsen aus Finanzschulden, Finanzierungsleasing, Forderungskauf und derivativen Finanzinstrumenten mit Grundgeschäft			
2242	Zinsen und sonstige Aufwendungen aus derivativen Finanzinstrumenten ohne Grundgeschäft			
2243	Gewinnentnahmen von Unternehmungen und marktbestimmten Betrieben der Gebietskörperschaft (innerhalb der Gebietskörperschaft)			
2244	Sonstiger Finanzaufwand			
2245	Nicht finanzierungswirksamer Finanzaufwand			
22	Summe Aufwendungen	894.700,00		
SA0	Saldo (0) Nettoergebnis (21 - 22)	-890.300,00		
230	Entnahmen von Haushaltsrücklagen	0,00		
2301	Entnahmen von Haushaltsrücklagen			
240	Zuweisung an Haushaltsrücklagen	0,00		
2401	Zuweisung an Haushaltsrücklagen			
23	Summe Haushaltsrücklagen	0,00		
SA00	Nettoergebnis nach Zuweisung und Entnahmen von Haushaltsrücklagen (Saldo 0 +/- SU23)	-890.300,00		

Straßen- und Wasserbau, Verkehr (Gruppe 6)

MVAG	Mittelverwendungs- und -aufbringungsgruppen (1. und 2. Ebene)	VA 2020	VA 2019	RA 2018
211	Erträge aus der operativen Verwaltungstätigkeit	36.100,00		
2111	Erträge aus eigenen Abgaben			
2112	Erträge aus Ertragsanteilen			
2113	Erträge aus Gebühren			
2114	Erträge aus Leistungen			
2115	Erträge aus Besitz und wirtschaftlicher Tätigkeit			
2116	Erträge aus Veräußerung und sonstige Erträge	36.100,00		
2117	Nicht finanzierungswirksame operative Erträge			
212	Erträge aus Transfers	226.400,00		
2121	Transferertrag von Trägern des öffentlichen Rechts	168.800,00		
2122	Transferertrag von Beteiligungen			
2123	Transferertrag von Unternehmen (mit Finanzunternehmen)			
2124	Transferertrag von Haushalten und Organisationen ohne Erwerbscharakter	5.000,00		
2125	Transferertrag vom Ausland			
2126	Investitions- und Tilgungszuschüsse zwischen Unternehmungen und Betrieben der Gebietskörperschaft und der Gebietskörperschaft			
2127	Nicht finanzierungswirksamer Transferertrag	52.600,00		
213	Finanzerträge	0,00		
2131	Erträge aus Zinsen			
2132	Erträge aus Zinsen aus derivativen Finanzinstrumenten ohne Grundgeschäft			
2133	Erträge aus Gewinnentnahmen von marktbestimmten Betrieben			
2134	Sonstige Finanzerträge			
2135	Erträge aus Dividenden/Gewinnausschüttungen			
2136	Sonstige nicht finanzierungswirksame Finanzerträge			
21	Summe Erträge	262.500,00		
221	Personalaufwand	20.000,00		
2211	Personalaufwand (Bezüge, Nebengeb., Mehrleistungen)	15.600,00		
2212	Gesetzlicher und freiwilliger Sozialaufwand	4.200,00		
2213	Sonstiger Personalaufwand			
2214	Nicht finanzierungswirksamer Personalaufwand	200,00		
222	Sachaufwand (ohne Transferaufwand)	325.000,00		
2221	Gebrauchs- und Verbrauchsgüter, Handelswaren	1.600,00		
2222	Verwaltungs- und Betriebsaufwand			

Straßen- und Wasserbau, Verkehr (Gruppe 6)

MVAG	Mittelverwendungs- und -aufbringungsgruppen (1. und 2. Ebene)	VA 2020	VA 2019	RA 2018
2223	Leasing- und Mietaufwand			
2224	Instandhaltung	27.500,00		
2225	Sonstiger Sachaufwand	40.300,00		
2226	Nicht finanzierungswirksamer Sachaufwand	255.600,00		
223	Transferaufwand (laufende Transfers und Kapitaltransfers)	1.000,00		
2231	Transferaufwand an Träger des öffentlichen Rechts			
2232	Transferaufwand an Beteiligungen			
2233	Transferaufwand an Unternehmen (mit Finanzunternehmen)			
2234	Transferaufwand an Haushalte und Organisationen ohne Erwerbscharakter	1.000,00		
2235	Transferaufwand an das Ausland			
2236	Investitions- und Tilgungszuschüsse zwischen Unternehmungen und Betrieben der Gebietskörperschaft und der Gebietskörperschaft			
2237	Nicht finanzierungswirksamer Transferaufwand			
224	Finanzaufwand	3.900,00		
2241	Zinsen aus Finanzschulden, Finanzierungsleasing, Forderungskauf und derivativen Finanzinstrumenten mit Grundgeschäft	3.900,00		
2242	Zinsen und sonstige Aufwendungen aus derivativen Finanzinstrumenten ohne Grundgeschäft			
2243	Gewinnentnahmen von Unternehmungen und marktbestimmten Betrieben der Gebietskörperschaft (innerhalb der Gebietskörperschaft)			
2244	Sonstiger Finanzaufwand			
2245	Nicht finanzierungswirksamer Finanzaufwand			
22	Summe Aufwendungen	349.900,00		
SA0	Saldo (0) Nettoergebnis (21 - 22)	-87.400,00		
230	Entnahmen von Haushaltsrücklagen	0,00		
2301	Entnahmen von Haushaltsrücklagen			
240	Zuweisung an Haushaltsrücklagen	0,00		
2401	Zuweisung an Haushaltsrücklagen			
23	Summe Haushaltsrücklagen	0,00		
SA00	Nettoergebnis nach Zuweisung und Entnahmen von Haushaltsrücklagen (Saldo 0 +/- SU23)	-87.400,00		

Wirtschaftsförderung (Gruppe 7)

MVAG	Mittelverwendungs- und -aufbringungsgruppen (1. und 2. Ebene)	VA 2020	VA 2019	RA 2018
211	Erträge aus der operativen Verwaltungstätigkeit	27.500,00		
2111	Erträge aus eigenen Abgaben			
2112	Erträge aus Ertragsanteilen			
2113	Erträge aus Gebühren			
2114	Erträge aus Leistungen			
2115	Erträge aus Besitz und wirtschaftlicher Tätigkeit			
2116	Erträge aus Veräußerung und sonstige Erträge	27.500,00		
2117	Nicht finanzierungswirksame operative Erträge			
212	Erträge aus Transfers	11.200,00		
2121	Transferertrag von Trägern des öffentlichen Rechts	11.200,00		
2122	Transferertrag von Beteiligungen			
2123	Transferertrag von Unternehmen (mit Finanzunternehmen)			
2124	Transferertrag von Haushalten und Organisationen ohne Erwerbscharakter			
2125	Transferertrag vom Ausland			
2126	Investitions- und Tilgungszuschüsse zwischen Unternehmungen und Betrieben der Gebietskörperschaft und der Gebietskörperschaft			
2127	Nicht finanzierungswirksamer Transferertrag			
213	Finanzerträge	0,00		
2131	Erträge aus Zinsen			
2132	Erträge aus Zinsen aus derivativen Finanzinstrumenten ohne Grundgeschäft			
2133	Erträge aus Gewinnentnahmen von marktbestimmten Betrieben			
2134	Sonstige Finanzerträge			
2135	Erträge aus Dividenden/Gewinnausschüttungen			
2136	Sonstige nicht finanzierungswirksame Finanzerträge			
21	Summe Erträge	38.700,00		
221	Personalaufwand	0,00		
2211	Personalaufwand (Bezüge, Nebengeb., Mehrleistungen)			
2212	Gesetzlicher und freiwilliger Sozialaufwand			
2213	Sonstiger Personalaufwand			
2214	Nicht finanzierungswirksamer Personalaufwand			
222	Sachaufwand (ohne Transferaufwand)	44.100,00		
2221	Gebrauchs- und Verbrauchsgüter, Handelswaren			
2222	Verwaltungs- und Betriebsaufwand			

Wirtschaftsförderung (Gruppe 7)

MVAG	Mittelverwendungs- und -aufbringungsgruppen (1. und 2. Ebene)	VA 2020	VA 2019	RA 2018
2223	Leasing- und Mietaufwand			
2224	Instandhaltung			
2225	Sonstiger Sachaufwand	44.100,00		
2226	Nicht finanzierungswirksamer Sachaufwand			
223	Transferaufwand (laufende Transfers und Kapitaltransfers)	24.500,00		
2231	Transferaufwand an Träger des öffentlichen Rechts			
2232	Transferaufwand an Beteiligungen			
2233	Transferaufwand an Unternehmen (mit Finanzunternehmen)	24.500,00		
2234	Transferaufwand an Haushalte und Organisationen ohne Erwerbscharakter			
2235	Transferaufwand an das Ausland			
2236	Investitions- und Tilgungszuschüsse zwischen Unternehmungen und Betrieben der Gebietskörperschaft und der Gebietskörperschaft			
2237	Nicht finanzierungswirksamer Transferaufwand			
224	Finanzaufwand	0,00		
2241	Zinsen aus Finanzschulden, Finanzierungsleasing, Forderungskauf und derivativen Finanzinstrumenten mit Grundgeschäft			
2242	Zinsen und sonstige Aufwendungen aus derivativen Finanzinstrumenten ohne Grundgeschäft			
2243	Gewinnentnahmen von Unternehmungen und marktbestimmten Betrieben der Gebietskörperschaft (innerhalb der Gebietskörperschaft)			
2244	Sonstiger Finanzaufwand			
2245	Nicht finanzierungswirksamer Finanzaufwand			
22	Summe Aufwendungen	68.600,00		
SA0	Saldo (0) Nettoergebnis (21 - 22)	-29.900,00		
230	Entnahmen von Haushaltsrücklagen	0,00		
2301	Entnahmen von Haushaltsrücklagen			
240	Zuweisung an Haushaltsrücklagen	0,00		
2401	Zuweisung an Haushaltsrücklagen			
23	Summe Haushaltsrücklagen	0,00		
SA00	Nettoergebnis nach Zuweisung und Entnahmen von Haushaltsrücklagen (Saldo 0 +/- SU23)	-29.900,00		

Dienstleistungen (Gruppe 8)

MVAG	Mittelverwendungs- und -aufbringungsgruppen (1. und 2. Ebene)	VA 2020	VA 2019	RA 2018
211	Erträge aus der operativen Verwaltungstätigkeit	1.367.000,00		
2111	Erträge aus eigenen Abgaben			
2112	Erträge aus Ertragsanteilen			
2113	Erträge aus Gebühren	792.800,00		
2114	Erträge aus Leistungen	50.300,00		
2115	Erträge aus Besitz und wirtschaftlicher Tätigkeit	75.800,00		
2116	Erträge aus Veräußerung und sonstige Erträge	448.100,00		
2117	Nicht finanzierungswirksame operative Erträge			
212	Erträge aus Transfers	250.500,00		
2121	Transferertrag von Trägern des öffentlichen Rechts	86.400,00		
2122	Transferertrag von Beteiligungen			
2123	Transferertrag von Unternehmen (mit Finanzunternehmen)			
2124	Transferertrag von Haushalten und Organisationen ohne Erwerbscharakter	500,00		
2125	Transferertrag vom Ausland			
2126	Investitions- und Tilgungszuschüsse zwischen Unternehmungen und Betrieben der Gebietskörperschaft und der Gebietskörperschaft			
2127	Nicht finanzierungswirksamer Transferertrag	163.600,00		
213	Finanzerträge	0,00		
2131	Erträge aus Zinsen			
2132	Erträge aus Zinsen aus derivativen Finanzinstrumenten ohne Grundgeschäft			
2133	Erträge aus Gewinnentnahmen von marktbestimmten Betrieben			
2134	Sonstige Finanzerträge			
2135	Erträge aus Dividenden/Gewinnausschüttungen			
2136	Sonstige nicht finanzierungswirksame Finanzerträge			
21	Summe Erträge	1.617.500,00		
221	Personalaufwand	120.000,00		
2211	Personalaufwand (Bezüge, Nebengeb., Mehrleistungen)	93.900,00		
2212	Gesetzlicher und freiwilliger Sozialaufwand	25.100,00		
2213	Sonstiger Personalaufwand			
2214	Nicht finanzierungswirksamer Personalaufwand	1.000,00		
222	Sachaufwand (ohne Transferaufwand)	1.232.700,00		
2221	Gebrauchs- und Verbrauchsgüter, Handelswaren	22.300,00		
2222	Verwaltungs- und Betriebsaufwand	78.600,00		

Dienstleistungen (Gruppe 8)

MVAG	Mittelverwendungs- und -aufbringungsgruppen (1. und 2. Ebene)	VA 2020	VA 2019	RA 2018
2223	Leasing- und Mietaufwand	66.900,00		
2224	Instandhaltung	101.500,00		
2225	Sonstiger Sachaufwand	602.300,00		
2226	Nicht finanzierungswirksamer Sachaufwand	361.100,00		
223	Transferaufwand (laufende Transfers und Kapitaltransfers)	160.000,00		
2231	Transferaufwand an Träger des öffentlichen Rechts	160.000,00		
2232	Transferaufwand an Beteiligungen			
2233	Transferaufwand an Unternehmen (mit Finanzunternehmen)			
2234	Transferaufwand an Haushalte und Organisationen ohne Erwerbscharakter			
2235	Transferaufwand an das Ausland			
2236	Investitions- und Tilgungszuschüsse zwischen Unternehmungen und Betrieben der Gebietskörperschaft und der Gebietskörperschaft			
2237	Nicht finanzierungswirksamer Transferaufwand			
224	Finanzaufwand	30.200,00		
2241	Zinsen aus Finanzschulden, Finanzierungsleasing, Forderungskauf und derivativen Finanzinstrumenten mit Grundgeschäft	30.200,00		
2242	Zinsen und sonstige Aufwendungen aus derivativen Finanzinstrumenten ohne Grundgeschäft			
2243	Gewinnentnahmen von Unternehmungen und marktbestimmten Betrieben der Gebietskörperschaft (innerhalb der Gebietskörperschaft)			
2244	Sonstiger Finanzaufwand			
2245	Nicht finanzierungswirksamer Finanzaufwand			
22	Summe Aufwendungen	1.542.900,00		
SA0	Saldo (0) Nettoergebnis (21 - 22)	74.600,00		
230	Entnahmen von Haushaltsrücklagen	140.000,00		
2301	Entnahmen von Haushaltsrücklagen	140.000,00		
240	Zuweisung an Haushaltsrücklagen	0,00		
2401	Zuweisung an Haushaltsrücklagen			
23	Summe Haushaltsrücklagen	140.000,00		
SA00	Nettoergebnis nach Zuweisung und Entnahmen von Haushaltsrücklagen (Saldo 0 +/- SU23)	214.600,00		

Finanzwirtschaft (Gruppe 9)

MVAG	Mittelverwendungs- und -aufbringungsgruppen (1. und 2. Ebene)	VA 2020	VA 2019	RA 2018
211	Erträge aus der operativen Verwaltungstätigkeit	3.844.900,00		
2111	Erträge aus eigenen Abgaben	860.900,00		
2112	Erträge aus Ertragsanteilen	2.984.000,00		
2113	Erträge aus Gebühren			
2114	Erträge aus Leistungen			
2115	Erträge aus Besitz und wirtschaftlicher Tätigkeit			
2116	Erträge aus Veräußerung und sonstige Erträge			
2117	Nicht finanzierungswirksame operative Erträge			
212	Erträge aus Transfers	263.600,00		
2121	Transferertrag von Trägern des öffentlichen Rechts	263.600,00		
2122	Transferertrag von Beteiligungen			
2123	Transferertrag von Unternehmen (mit Finanzunternehmen)			
2124	Transferertrag von Haushalten und Organisationen ohne Erwerbscharakter			
2125	Transferertrag vom Ausland			
2126	Investitions- und Tilgungszuschüsse zwischen Unternehmungen und Betrieben der Gebietskörperschaft und der Gebietskörperschaft			
2127	Nicht finanzierungswirksamer Transferertrag			
213	Finanzerträge	200,00		
2131	Erträge aus Zinsen	200,00		
2132	Erträge aus Zinsen aus derivativen Finanzinstrumenten ohne Grundgeschäft			
2133	Erträge aus Gewinnentnahmen von marktbestimmten Betrieben			
2134	Sonstige Finanzerträge			
2135	Erträge aus Dividenden/Gewinnausschüttungen			
2136	Sonstige nicht finanzierungswirksame Finanzerträge			
21	Summe Erträge	4.108.700,00		
221	Personalaufwand	0,00		
2211	Personalaufwand (Bezüge, Nebengeb., Mehrleistungen)			
2212	Gesetzlicher und freiwilliger Sozialaufwand			
2213	Sonstiger Personalaufwand			
2214	Nicht finanzierungswirksamer Personalaufwand			
222	Sachaufwand (ohne Transferaufwand)	1.300,00		
2221	Gebrauchs- und Verbrauchsgüter, Handelswaren			
2222	Verwaltungs- und Betriebsaufwand			

Finanzwirtschaft (Gruppe 9)

MVAG	Mittelverwendungs- und -aufbringungsgruppen (1. und 2. Ebene)	VA 2020	VA 2019	RA 2018
2223	Leasing- und Mietaufwand			
2224	Instandhaltung			
2225	Sonstiger Sachaufwand	1.300,00		
2226	Nicht finanzierungswirksamer Sachaufwand			
223	Transferaufwand (laufende Transfers und Kapitaltransfers)	57.000,00		
2231	Transferaufwand an Träger des öffentlichen Rechts	35.000,00		
2232	Transferaufwand an Beteiligungen			
2233	Transferaufwand an Unternehmen (mit Finanzunternehmen)	22.000,00		
2234	Transferaufwand an Haushalte und Organisationen ohne Erwerbscharakter			
2235	Transferaufwand an das Ausland			
2236	Investitions- und Tilgungszuschüsse zwischen Unternehmungen und Betrieben der Gebietskörperschaft und der Gebietskörperschaft			
2237	Nicht finanzierungswirksamer Transferaufwand			
224	Finanzaufwand	2.100,00		
2241	Zinsen aus Finanzschulden, Finanzierungsleasing, Forderungskauf und derivativen Finanzinstrumenten mit Grundgeschäft	500,00		
2242	Zinsen und sonstige Aufwendungen aus derivativen Finanzinstrumenten ohne Grundgeschäft			
2243	Gewinnentnahmen von Unternehmungen und marktbestimmten Betrieben der Gebietskörperschaft (innerhalb der Gebietskörperschaft)			
2244	Sonstiger Finanzaufwand	1.600,00		
2245	Nicht finanzierungswirksamer Finanzaufwand			
22	Summe Aufwendungen	60.400,00		
SA0	Saldo (0) Nettoergebnis (21 - 22)	4.048.300,00		
230	Entnahmen von Haushaltsrücklagen	0,00		
2301	Entnahmen von Haushaltsrücklagen			
240	Zuweisung an Haushaltsrücklagen	0,00		
2401	Zuweisung an Haushaltsrücklagen			
23	Summe Haushaltsrücklagen	0,00		
SA00	Nettoergebnis nach Zuweisung und Entnahmen von Haushaltsrücklagen (Saldo 0 +/- SU23)	4.048.300,00		

Finanzierungshaushalt Gesamt 1. Ebene (Anlage 1b)
- interne Vergütungen enthalten

MVAG	Mittelverwendungs- und -aufbringungsgruppen (1. Ebene)	VA 2020	VA 2019	RA 2018
OPERATIVE GEBARUNG				
311	Einzahlungen aus der operativen Verwaltungstätigkeit	5.601.800,00		
312	Einzahlungen aus Transfers (ohne Kapitaltransfers)	706.800,00		
313	Einzahlungen aus Finanzerträgen	200,00		
31	Summe Einzahlungen operative Gebarung	6.308.800,00		
321	Auszahlungen aus Personalaufwand	822.100,00		
322	Auszahlungen aus Sachaufwand (ohne Transferaufwand)	1.841.000,00		
323	Auszahlungen aus Transfers (ohne Kapitaltransfers)	2.122.300,00		
324	Auszahlungen aus Finanzaufwand	43.400,00		
32	Summe Auszahlungen operative Gebarung	4.828.800,00		
SA1	Saldo (1) Geldfluss aus der Operativen Gebarung (31 – 32)	1.480.000,00		
INVESTIVE GEBARUNG				
331	Einzahlungen aus der Investitionstätigkeit			
332	Einzahlungen aus der Rückzahlung von Darlehen sowie gewährten Vorschüssen	700,00		
333	Einzahlungen aus Kapitaltransfers	1.106.300,00		
33	Summe Einzahlungen investive Gebarung	1.107.000,00		
341	Auszahlungen aus der Investitionstätigkeit	2.587.000,00		
342	Auszahlungen von gewährten Darlehen sowie gewährten Vorschüssen			
343	Auszahlungen aus Kapitaltransfers			
34	Summe Auszahlungen investive Gebarung	2.587.000,00		
SA2	Saldo (2) Geldfluss aus der Investiven Gebarung (33 – 34)	-1.480.000,00		
SA3	Saldo (3) Nettofinanzierungssaldo (Saldo 1 + Saldo 2)	0,00		

MVAG	Mittelverwendungs- und -aufbringungsgruppen (1. Ebene)	VA 2020	VA 2019	RA 2018
FINANZIERUNGSTÄTIGKEIT				
351	Einzahlungen aus der Aufnahme von Finanzschulden	386.700,00		
353	Einzahlungen infolge eines Kapitaltausch bei derivativen Finanzinstrumenten mit Grundgeschäft			
355	Einzahlungen aus dem Abgang von Finanzinstrumenten			
35	Summe Einzahlungen aus der Finanzierungstätigkeit	386.700,00		
361	Auszahlungen aus der Tilgung von Finanzschulden	363.200,00		
363	Auszahlungen infolge eines Kapitaltausch bei derivativen Finanzinstrumenten mit Grundgeschäft			
365	Auszahlungen für den Erwerb von Finanzinstrumenten			
36	Summe Auszahlungen aus der Finanzierungstätigkeit	363.200,00		
SA4	Saldo (4) Geldfluss aus der Finanzierungstätigkeit (35 – 36)	23.500,00		
SA5	Saldo (5) Geldfluss aus der voranschlagswirksamen Gebarung (Saldo 3 + Saldo 4)	23.500,00		

Finanzierungshaushalt Gesamt 1. und 2. Ebene (Anlage 1b)
- interne Vergütungen enthalten

MVAG	Mittelverwendungs- und aufbringungsgruppen (1. und 2. Ebene)	VA 2020	VA 2019	RA 2018
311	Einzahlungen aus der operativen Verwaltungstätigkeit	5.601.800,00		
3111	Einzahlungen aus eigenen Abgaben	860.900,00		
3112	Einzahlungen aus Ertragsanteilen	2.984.000,00		
3113	Einzahlungen aus Gebühren	792.800,00		
3114	Einzahlungen aus Leistungen	134.500,00		
3115	Einzahlungen aus Besitz und wirtschaftlicher Tätigkeit	85.300,00		
3116	Einzahlungen aus Veräußerung von geringwertigen Wirtschaftsgütern (GWG) und sonstige Einzahlungen	744.300,00		
312	Einzahlungen aus Transfers (ohne Kapitaltransfers)	706.800,00		
3121	Transferzahlungen von Trägern des öffentlichen Rechts	701.300,00		
3122	Transferzahlungen von Beteiligungen			
3123	Transferzahlungen von Unternehmen (inkl. Finanzunternehmen)			
3124	Transferzahlungen von Haushalte und Organisationen ohne Erwerbscharakter	5.500,00		
3125	Transferzahlungen vom Ausland			
3126	Investitions- und Tilgungszuschüsse zwischen Unternehmungen und Betrieben der Gebietskörperschaft und der Gebietskörperschaft			
313	Einzahlungen aus Finanzerträgen	200,00		
3131	Einzahlungen aus Zinserträgen	200,00		
3133	Einzahlungen aus Gewinnentnahmen von marktbestimmten Betrieben			
3134	Sonstige Einzahlungen aus Finanzerträgen			
3135	Einzahlungen aus Dividenden/Gewinnausschüttungen			
31	Summe Einzahlungen operative Gebarung	6.308.800,00		
321	Auszahlungen aus Personalaufwand	822.100,00		
3211	Auszahlungen für Personalaufwand Bezüge, Nebengebühren, und Mehrleistungsvergütungen)	647.300,00		
3212	Auszahlungen für gesetzliche und freiwillige Sozialaufwendungen	174.800,00		
3213	Auszahlungen aus sonstigem Personalaufwand			
322	Auszahlungen aus Sachaufwand (ohne Transferaufwand)	1.841.000,00		
3221	Auszahlungen für Gebrauchs- und Verbrauchsgüter, Handelswaren	82.000,00		
3222	Auszahlungen für Verwaltungs- und Betriebsaufwand	166.400,00		
3223	Auszahlungen für Leasing- und Mietaufwand	193.200,00		
3224	Auszahlungen für Instandhaltung	180.000,00		
3225	Sonstige Auszahlungen aus Sachaufwand	1.219.400,00		
323	Auszahlungen aus Transfers (ohne Kapitaltransfers)	2.122.300,00		
3231	Transferzahlungen an Träger des öffentlichen Rechts	1.986.300,00		
3232	Transferzahlungen an Beteiligungen			
3233	Transferzahlungen an Unternehmen (inkl. Finanzunternehmen)	54.900,00		
3234	Transferzahlungen an Haushalte und Organisationen ohne Erwerbscharakter	81.100,00		

MVAG	Mittelverwendungs- und aufbringungsgruppen (1. und 2. Ebene)	VA 2020	VA 2019	RA 2018
3235	Transferzahlungen an das Ausland			
3236	Investitions- und Tilgungszuschüsse zwischen Unternehmungen und Betrieben der Gebietskörperschaft und der Gebietskörperschaft			
324	Auszahlungen aus Finanzaufwand	43.400,00		
3241	Auszahlungen für Zinsaufwand, für Finanzierungsleasing, für Forderungskauf, für Finanzschulden und derivative Finanzinstrumente m	41.800,00		
3242	Auszahlungen für Zinsen aus derivativen Finanzinstrumenten ohne Grundgeschäft			
3243	Auszahlung aus Gewinnentnahmen von marktbestimmten Betrieben			
3244	Sonstige Auszahlungen aus Finanzaufwendungen	1.600,00		
32	Summe Auszahlungen operative Gebarung	4.828.800,00		
SA1	Saldo (1) Geldfluss aus der Operativen Gebarung (31 – 32)	1.480.000,00		
331	Einzahlungen aus der Investitionstätigkeit	0,00		
3311	Einzahlungen aus der Veräußerung von immateriellem Vermögen			
3312	Einzahlungen aus der Veräußerung von Grundstücken und Grundstückseinrichtungen			
3313	Einzahlungen aus der Veräußerung von Gebäuden und Bauten			
3314	Einzahlungen aus der Veräußerung von technischen Anlagen, Fahrzeuge und Maschinen			
3315	Einzahlungen aus der Veräußerung von Amts-, Betriebs- und Geschäftsausstattung			
3316	Einzahlungen aus der Veräußerung von Kulturgütern			
3317	Einzahlungen aus der Veräußerung von Beteiligungen			
332	Einzahlungen aus der Rückzahlung von Darlehen sowie gewährten Vorschüssen	700,00		
3321	Einzahlungen aus Darlehen an Träger des öffentlichen Rechts			
3322	Einzahlungen aus Darlehen an Beteiligungen			
3323	Einzahlungen aus Darlehen an Unternehmen und Haushalte			
3325	Einzahlungen aus Vorschüssen und Anzahlungen	700,00		
333	Einzahlungen aus Kapitaltransfers	1.106.300,00		
3331	Kapitaltransferzahlungen von Trägern des öffentlichen Rechts	721.300,00		
3332	Kapitaltransferzahlungen von Beteiligungen			
3333	Kapitaltransferzahlungen von Unternehmen			
3334	Kapitaltransferzahlungen von Haushalten und Organisationen ohne Erwerbscharakter	385.000,00		
3335	Kapitaltransferzahlungen vom Ausland			
33	Summe Einzahlungen investive Gebarung	1.107.000,00		
341	Auszahlungen aus der Investitionstätigkeit	2.587.000,00		
3411	Auszahlungen für den Erwerb von immateriellem Vermögen			
3412	Auszahlungen für den Erwerb von Grundstücken und Grundstückseinrichtungen	2.552.000,00		
3413	Auszahlungen für den Erwerb von Gebäuden und Bauten	8.000,00		
3414	Auszahlungen für den Erwerb von technischen Anlagen, Fahrzeuge und Maschinen	22.500,00		
3415	Auszahlungen für den Erwerb von Amts-, Betriebs- und Geschäftsausstattung	4.500,00		

MVAG	Mittelverwendungs- und aufbringungsgruppen (1. und 2. Ebene)	VA 2020	VA 2019	RA 2018
3416	Auszahlungen für den Erwerb von Kulturgütern			
3417	Auszahlungen für den Erwerb von Beteiligungen			
342	Auszahlungen von gewährten Darlehen sowie gewährten Vorschüssen	0,00		
3421	Auszahlung von Darlehen an Träger des öffentlichen Rechts			
3422	Auszahlung von Darlehen an Beteiligungen			
3423	Auszahlung von Darlehen an Unternehmen und Haushalte			
3424				
3425	Auszahlungen von Vorschüssen und Anzahlungen			
343	Auszahlungen aus Kapitaltransfers	0,00		
3431	Kapitaltransferzahlungen an Träger des öffentlichen Rechts			
3432	Kapitaltransferzahlungen an Beteiligungen			
3433	Kapitaltransferzahlungen an Unternehmen (Finanzunternehmen)			
3434	Kapitaltransferzahlungen an Haushalte und Organisationen ohne Erwerbscharakter			
3435	Kapitaltransferzahlungen an das Ausland			
34	Summe Auszahlungen investive Gebarung	2.587.000,00		
SA2	Saldo (2) Geldfluss aus der Investiven Gebarung (33 – 34)	-1.480.000,00		
SA3	Saldo (3) Nettofinanzierungssaldo (Saldo 1 + Saldo 2)	0,00		
351	Einzahlungen aus der Aufnahme von Finanzschulden	386.700,00		
3511	Einzahlungen aus empfangenen Darlehen von öffentlichen Körperschaften und Rechtsträgern	1.700,00		
3512	Einzahlungen aus empfangenen Darlehen von Beteiligungen			
3513	Einzahlungen aus empfangenen Darlehen von Unternehmen und privaten Haushalten			
3514	Einzahlungen aus Finanzschulden (Finanzunternehmen)	385.000,00		
353	Einzahlungen infolge eines Kapitaltausch bei derivativen Finanzinstrumenten mit Grundgeschäft	0,00		
3530	Einzahlungen infolge eines Kapitaltausch bei derivativen Finanzinstrumenten mit Grundgeschäft			
355	Einzahlungen aus dem Abgang von Finanzinstrumenten	0,00		
3550	Einzahlungen aus dem Abgang von Finanzinstrumenten			
35	Summe Einzahlungen aus der Finanzierungstätigkeit	386.700,00		
361	Auszahlungen aus der Tilgung von Finanzschulden	363.200,00		
3611	Auszahlungen aus empfangenen Darlehen von öffentlichen Körperschaften und Rechtsträgern	2.700,00		
3612	Auszahlungen aus empfangenen Darlehen von Beteiligungen			
3613	Auszahlungen aus empfangenen Darlehen von Unternehmen und privaten Haushalten			
3614	Auszahlungen aus Finanzschulden	358.300,00		

MVAG	Mittelverwendungs- und aufbringungsgruppen (1. und 2. Ebene)	VA 2020	VA 2019	RA 2018
3615	Auszahlung aus der Rückzahlung von Leasingverbindlichkeiten	2.200,00		
363	Auszahlungen infolge eines Kapitaltausch bei derivativen Finanzinstrumenten mit Grundgeschäft	0,00		
3630	Auszahlungen infolge eines Kapitaltausch bei derivativen Finanzinstrumenten mit Grundgeschäft			
365	Auszahlungen für den Erwerb von Finanzinstrumenten	0,00		
3650	Auszahlungen für den Erwerb von Finanzinstrumenten			
36	Summe Auszahlungen aus der Finanzierungstätigkeit	363.200,00		
SA4	Saldo (4) Geldfluss aus der Finanzierungstätigkeit (35 – 36)	23.500,00		
SA5	Saldo (5) Geldfluss aus der voranschlagswirksamen Gebarung (Saldo 3 + Saldo 4)	23.500,00		

Finanzierungshaushalt Bereichsbudget 1. und 2. Ebene
(Anlage 1b)

Vertretungskörper und allgemeine Verwaltung (Gruppe 0)

MVAG	Mittelverwendungs- und aufbringungsgruppen (1. und 2. Ebene)	VA 2020	VA 2019	RA 2018
311	Einzahlungen aus der operativen Verwaltungstätigkeit	54.800,00		
3111	Einzahlungen aus eigenen Abgaben			
3112	Einzahlungen aus Ertragsanteilen			
3113	Einzahlungen aus Gebühren			
3114	Einzahlungen aus Leistungen	25.700,00		
3115	Einzahlungen aus Besitz und wirtschaftlicher Tätigkeit	6.500,00		
3116	Einzahlungen aus Veräußerung von geringwertigen Wirtschaftsgütern (GWG) und sonstige Einzahlungen	22.600,00		
312	Einzahlungen aus Transfers (ohne Kapitaltransfers)	1.000,00		
3121	Transferzahlungen von Trägern des öffentlichen Rechts	1.000,00		
3122	Transferzahlungen von Beteiligungen			
3123	Transferzahlungen von Unternehmen (inkl. Finanzunternehmen)			
3124	Transferzahlungen von Haushalte und Organisationen ohne Erwerbscharakter			
3125	Transferzahlungen vom Ausland			
3126	Investitions- und Tilgungszuschüsse zwischen Unternehmungen und Betrieben der Gebietskörperschaft und der Gebietskörperschaft			
313	Einzahlungen aus Finanzerträgen	0,00		
3131	Einzahlungen aus Zinserträgen			
3133	Einzahlungen aus Gewinnentnahmen von marktbestimmten Betrieben			
3134	Sonstige Einzahlungen aus Finanzerträgen			
3135	Einzahlungen aus Dividenden/Gewinnausschüttungen			
31	Summe Einzahlungen operative Gebarung	55.800,00		
321	Auszahlungen aus Personalaufwand	275.900,00		
3211	Auszahlungen für Personalaufwand Bezüge, Nebengebühren, und Mehrleistungsvergütungen)	210.800,00		
3212	Auszahlungen für gesetzliche und freiwillige Sozialaufwendungen	65.100,00		
3213	Auszahlungen aus sonstigem Personalaufwand			
322	Auszahlungen aus Sachaufwand (ohne Transferaufwand)	357.200,00		
3221	Auszahlungen für Gebrauchs- und Verbrauchsgüter, Handelswaren	15.800,00		
3222	Auszahlungen für Verwaltungs- und Betriebsaufwand	18.400,00		
3223	Auszahlungen für Leasing- und Mietaufwand	55.200,00		
3224	Auszahlungen für Instandhaltung	5.000,00		
3225	Sonstige Auszahlungen aus Sachaufwand	262.800,00		
323	Auszahlungen aus Transfers (ohne Kapitaltransfers)	14.500,00		
3231	Transferzahlungen an Träger des öffentlichen Rechts			
3232	Transferzahlungen an Beteiligungen			
3233	Transferzahlungen an Unternehmen (inkl. Finanzunternehmen)			

Vertretungskörper und allgemeine Verwaltung (Gruppe 0)

MVAG	Mittelverwendungs- und aufbringungsgruppen (1. und 2. Ebene)	VA 2020	VA 2019	RA 2018
3234	Transferzahlungen an Haushalte und Organisationen ohne Erwerbscharakter	14.500,00		
3235	Transferzahlungen an das Ausland			
3236	Investitions- und Tilgungszuschüsse zwischen Unternehmungen und Betrieben der Gebietskörperschaft und der Gebietskörperschaft			
324	Auszahlungen aus Finanzaufwand	0,00		
3241	Auszahlungen für Zinsaufwand, für Finanzierungsleasing, für Forderungskauf, für Finanzschulden und derivative Finanzinstrumente m			
3242	Auszahlungen für Zinsen aus derivativen Finanzinstrumenten ohne Grundgeschäft			
3243	Auszahlung aus Gewinnentnahmen von marktbestimmten Betrieben			
3244	Sonstige Auszahlungen aus Finanzaufwendungen			
32	Summe Auszahlungen operative Gebarung	647.600,00		
SA1	Saldo (1) Geldfluss aus der Operativen Gebarung (31 – 32)	-591.800,00		
331	Einzahlungen aus der Investitionstätigkeit	0,00		
3311	Einzahlungen aus der Veräußerung von immateriellem Vermögen			
3312	Einzahlungen aus der Veräußerung von Grundstücken und Grundstückeinrichtungen			
3313	Einzahlungen aus der Veräußerung von Gebäuden und Bauten			
3314	Einzahlungen aus der Veräußerung von technischen Anlagen, Fahrzeuge und Maschinen			
3315	Einzahlungen aus der Veräußerung von Amts-, Betriebs- und Geschäftsausstattung			
3316	Einzahlungen aus der Veräußerung von Kulturgütern			
3317	Einzahlungen aus der Veräußerung von Beteiligungen			
332	Einzahlungen aus der Rückzahlung von Darlehen sowie gewährten Vorschüssen	700,00		
3321	Einzahlungen aus Darlehen an Träger des öffentlichen Rechts			
3322	Einzahlungen aus Darlehen an Beteiligungen			
3323	Einzahlungen aus Darlehen an Unternehmen und Haushalte			
3325	Einzahlungen aus Vorschüssen und Anzahlungen	700,00		
333	Einzahlungen aus Kapitaltransfers	0,00		
3331	Kapitaltransferzahlungen von Trägern des öffentlichen Rechts			
3332	Kapitaltransferzahlungen von Beteiligungen			
3333	Kapitaltransferzahlungen von Unternehmen			
3334	Kapitaltransferzahlungen von Haushalten und Organisationen ohne Erwerbscharakter			
3335	Kapitaltransferzahlungen vom Ausland			
33	Summe Einzahlungen investive Gebarung	700,00		
341	Auszahlungen aus der Investitionstätigkeit	22.000,00		
3411	Auszahlungen für den Erwerb von immateriellem Vermögen			
3412	Auszahlungen für den Erwerb von Grundstücken und Grundstückseinrichtungen			
3413	Auszahlungen für den Erwerb von Gebäuden und Bauten			

Vertretungskörper und allgemeine Verwaltung (Gruppe 0)

MVAG	Mittelverwendungs- und aufbringungsgruppen (1. und 2. Ebene)	VA 2020	VA 2019	RA 2018
3414	Auszahlungen für den Erwerb von technischen Anlagen, Fahrzeuge und Maschinen	22.000,00		
3415	Auszahlungen für den Erwerb von Amts-, Betriebs- und Geschäftsausstattung			
3416	Auszahlungen für den Erwerb von Kulturgütern			
3417	Auszahlungen für den Erwerb von Beteiligungen			
342	Auszahlungen von gewährten Darlehen sowie gewährten Vorschüssen	0,00		
3421	Auszahlung von Darlehen an Träger des öffentlichen Rechts			
3422	Auszahlung von Darlehen an Beteiligungen			
3423	Auszahlung von Darlehen an Unternehmen und Haushalte			
3424				
3425	Auszahlungen von Vorschüssen und Anzahlungen			
343	Auszahlungen aus Kapitaltransfers	0,00		
3431	Kapitaltransferzahlungen an Träger des öffentlichen Rechts			
3432	Kapitaltransferzahlungen an Beteiligungen			
3433	Kapitaltransferzahlungen an Unternehmen (Finanzunternehmen)			
3434	Kapitaltransferzahlungen an Haushalte und Organisationen ohne Erwerbscharakter			
3435	Kapitaltransferzahlungen an das Ausland			
34	Summe Auszahlungen investive Gebarung	22.000,00		
SA2	Saldo (2) Geldfluss aus der Investiven Gebarung (33 – 34)	-21.300,00		
SA3	Saldo (3) Nettofinanzierungssaldo (Saldo 1 + Saldo 2)	-613.100,00		
351	Einzahlungen aus der Aufnahme von Finanzschulden	0,00		
3511	Einzahlungen aus empfangenen Darlehen von öffentlichen Körperschaften und Rechtsträgern			
3512	Einzahlungen aus empfangenen Darlehen von Beteiligungen			
3513	Einzahlungen aus empfangenen Darlehen von Unternehmen und privaten Haushalten			
3514	Einzahlungen aus Finanzschulden (Finanzunternehmen)			
353	Einzahlungen infolge eines Kapitaltausch bei derivativen Finanzinstrumenten mit Grundgeschäft	0,00		
3530	Einzahlungen infolge eines Kapitaltausch bei derivativen Finanzinstrumenten mit Grundgeschäft			
355	Einzahlungen aus dem Abgang von Finanzinstrumenten	0,00		
3550	Einzahlungen aus dem Abgang von Finanzinstrumenten			
35	Summe Einzahlungen aus der Finanzierungstätigkeit	0,00		
361	Auszahlungen aus der Tilgung von Finanzschulden	2.200,00		
3611	Auszahlungen aus empfangenen Darlehen von öffentlichen Körperschaften und Rechtsträgern			

Vertretungskörper und allgemeine Verwaltung (Gruppe 0)

MVAG	Mittelverwendungs- und aufbringungsgruppen (1. und 2. Ebene)	VA 2020	VA 2019	RA 2018
3612	Auszahlungen aus empfangenen Darlehen von Beteiligungen			
3613	Auszahlungen aus empfangenen Darlehen von Unternehmen und privaten Haushalten			
3614	Auszahlungen aus Finanzschulden			
3615	Auszahlung aus der Rückzahlung von Leasingverbindlichkeiten	2.200,00		
363	Auszahlungen infolge eines Kapitaltausch bei derivativen Finanzinstrumenten mit Grundgeschäft	0,00		
3630	Auszahlungen infolge eines Kapitaltausch bei derivativen Finanzinstrumenten mit Grundgeschäft			
365	Auszahlungen für den Erwerb von Finanzinstrumenten	0,00		
3650	Auszahlungen für den Erwerb von Finanzinstrumenten			
36	Summe Auszahlungen aus der Finanzierungstätigkeit	2.200,00		
SA4	Saldo (4) Geldfluss aus der Finanzierungstätigkeit (35 – 36)	-2.200,00		
SA5	Saldo (5) Geldfluss aus der voranschlagswirksamen Gebarung (Saldo 3 + Saldo 4)	-615.300,00		

Öffentliche Ordnung und Sicherheit (Gruppe 1)

MVAG	Mittelverwendungs- und aufbringungsgruppen (1. und 2. Ebene)	VA 2020	VA 2019	RA 2018
311	Einzahlungen aus der operativen Verwaltungstätigkeit	3.900,00		
3111	Einzahlungen aus eigenen Abgaben			
3112	Einzahlungen aus Ertragsanteilen			
3113	Einzahlungen aus Gebühren			
3114	Einzahlungen aus Leistungen	3.500,00		
3115	Einzahlungen aus Besitz und wirtschaftlicher Tätigkeit			
3116	Einzahlungen aus Veräußerung von geringwertigen Wirtschaftsgütern (GWG) und sonstige Einzahlungen	400,00		
312	Einzahlungen aus Transfers (ohne Kapitaltransfers)	0,00		
3121	Transferzahlungen von Trägern des öffentlichen Rechts			
3122	Transferzahlungen von Beteiligungen			
3123	Transferzahlungen von Unternehmen (inkl. Finanzunternehmen)			
3124	Transferzahlungen von Haushalte und Organisationen ohne Erwerbscharakter			
3125	Transferzahlungen vom Ausland			
3126	Investitions- und Tilgungszuschüsse zwischen Unternehmungen und Betrieben der Gebietskörperschaft und der Gebietskörperschaft			
313	Einzahlungen aus Finanzerträgen	0,00		
3131	Einzahlungen aus Zinserträgen			
3133	Einzahlungen aus Gewinnentnahmen von marktbestimmten Betrieben			
3134	Sonstige Einzahlungen aus Finanzerträgen			
3135	Einzahlungen aus Dividenden/Gewinnausschüttungen			
31	Summe Einzahlungen operative Gebarung	3.900,00		
321	Auszahlungen aus Personalaufwand	0,00		
3211	Auszahlungen für Personalaufwand Bezüge, Nebengebühren, und Mehrleistungsvergütungen)			
3212	Auszahlungen für gesetzliche und freiwillige Sozialaufwendungen			
3213	Auszahlungen aus sonstigem Personalaufwand			
322	Auszahlungen aus Sachaufwand (ohne Transferaufwand)	36.000,00		
3221	Auszahlungen für Gebrauchs- und Verbrauchsgüter, Handelswaren	3.100,00		
3222	Auszahlungen für Verwaltungs- und Betriebsaufwand	14.500,00		
3223	Auszahlungen für Leasing- und Mietaufwand	2.400,00		
3224	Auszahlungen für Instandhaltung	12.500,00		
3225	Sonstige Auszahlungen aus Sachaufwand	3.500,00		
323	Auszahlungen aus Transfers (ohne Kapitaltransfers)	6.000,00		
3231	Transferzahlungen an Träger des öffentlichen Rechts	6.000,00		
3232	Transferzahlungen an Beteiligungen			
3233	Transferzahlungen an Unternehmen (inkl. Finanzunternehmen)			

Öffentliche Ordnung und Sicherheit (Gruppe 1)

MVAG	Mittelverwendungs- und aufbringungsgruppen (1. und 2. Ebene)	VA 2020	VA 2019	RA 2018
3234	Transferzahlungen an Haushalte und Organisationen ohne Erwerbscharakter			
3235	Transferzahlungen an das Ausland			
3236	Investitions- und Tilgungszuschüsse zwischen Unternehmungen und Betrieben der Gebietskörperschaft und der Gebietskörperschaft			
324	Auszahlungen aus Finanzaufwand	0,00		
3241	Auszahlungen für Zinsaufwand, für Finanzierungsleasing, für Forderungskauf, für Finanzschulden und derivative Finanzinstrumente m			
3242	Auszahlungen für Zinsen aus derivativen Finanzinstrumenten ohne Grundgeschäft			
3243	Auszahlung aus Gewinnentnahmen von marktbestimmten Betrieben			
3244	Sonstige Auszahlungen aus Finanzaufwendungen			
32	Summe Auszahlungen operative Gebarung	42.000,00		
SA1	Saldo (1) Geldfluss aus der Operativen Gebarung (31 – 32)	-38.100,00		
331	Einzahlungen aus der Investitionstätigkeit	0,00		
3311	Einzahlungen aus der Veräußerung von immateriellem Vermögen			
3312	Einzahlungen aus der Veräußerung von Grundstücken und Grundstückeinrichtungen			
3313	Einzahlungen aus der Veräußerung von Gebäuden und Bauten			
3314	Einzahlungen aus der Veräußerung von technischen Anlagen, Fahrzeuge und Maschinen			
3315	Einzahlungen aus der Veräußerung von Amts-, Betriebs- und Geschäftsausstattung			
3316	Einzahlungen aus der Veräußerung von Kulturgütern			
3317	Einzahlungen aus der Veräußerung von Beteiligungen			
332	Einzahlungen aus der Rückzahlung von Darlehen sowie gewährten Vorschüssen	0,00		
3321	Einzahlungen aus Darlehen an Träger des öffentlichen Rechts			
3322	Einzahlungen aus Darlehen an Beteiligungen			
3323	Einzahlungen aus Darlehen an Unternehmen und Haushalte			
3325	Einzahlungen aus Vorschüssen und Anzahlungen			
333	Einzahlungen aus Kapitaltransfers	0,00		
3331	Kapitaltransferzahlungen von Trägern des öffentlichen Rechts			
3332	Kapitaltransferzahlungen von Beteiligungen			
3333	Kapitaltransferzahlungen von Unternehmen			
3334	Kapitaltransferzahlungen von Haushalten und Organisationen ohne Erwerbscharakter			
3335	Kapitaltransferzahlungen vom Ausland			
33	Summe Einzahlungen investive Gebarung	0,00		
341	Auszahlungen aus der Investitionstätigkeit	0,00		
3411	Auszahlungen für den Erwerb von immateriellem Vermögen			
3412	Auszahlungen für den Erwerb von Grundstücken und Grundstückseinrichtungen			
3413	Auszahlungen für den Erwerb von Gebäuden und Bauten			

Öffentliche Ordnung und Sicherheit (Gruppe 1)

MVAG	Mittelverwendungs- und aufbringungsgruppen (1. und 2. Ebene)	VA 2020	VA 2019	RA 2018
3414	Auszahlungen für den Erwerb von technischen Anlagen, Fahrzeuge und Maschinen			
3415	Auszahlungen für den Erwerb von Amts-, Betriebs- und Geschäftsausstattung			
3416	Auszahlungen für den Erwerb von Kulturgütern			
3417	Auszahlungen für den Erwerb von Beteiligungen			
342	Auszahlungen von gewährten Darlehen sowie gewährten Vorschüssen	0,00		
3421	Auszahlung von Darlehen an Träger des öffentlichen Rechts			
3422	Auszahlung von Darlehen an Beteiligungen			
3423	Auszahlung von Darlehen an Unternehmen und Haushalte			
3424				
3425	Auszahlungen von Vorschüssen und Anzahlungen			
343	Auszahlungen aus Kapitaltransfers	0,00		
3431	Kapitaltransferzahlungen an Träger des öffentlichen Rechts			
3432	Kapitaltransferzahlungen an Beteiligungen			
3433	Kapitaltransferzahlungen an Unternehmen (Finanzunternehmen)			
3434	Kapitaltransferzahlungen an Haushalte und Organisationen ohne Erwerbscharakter			
3435	Kapitaltransferzahlungen an das Ausland			
34	Summe Auszahlungen investive Gebarung	0,00		
SA2	Saldo (2) Geldfluss aus der Investiven Gebarung (33 – 34)	0,00		
SA3	Saldo (3) Nettofinanzierungssaldo (Saldo 1 + Saldo 2)	-38.100,00		
351	Einzahlungen aus der Aufnahme von Finanzschulden	0,00		
3511	Einzahlungen aus empfangenen Darlehen von öffentlichen Körperschaften und Rechtsträgern			
3512	Einzahlungen aus empfangenen Darlehen von Beteiligungen			
3513	Einzahlungen aus empfangenen Darlehen von Unternehmen und privaten Haushalten			
3514	Einzahlungen aus Finanzschulden (Finanzunternehmen)			
353	Einzahlungen infolge eines Kapitaltausch bei derivativen Finanzinstrumenten mit Grundgeschäft	0,00		
3530	Einzahlungen infolge eines Kapitaltausch bei derivativen Finanzinstrumenten mit Grundgeschäft			
355	Einzahlungen aus dem Abgang von Finanzinstrumenten	0,00		
3550	Einzahlungen aus dem Abgang von Finanzinstrumenten			
35	Summe Einzahlungen aus der Finanzierungstätigkeit	0,00		
361	Auszahlungen aus der Tilgung von Finanzschulden	0,00		
3611	Auszahlungen aus empfangenen Darlehen von öffentlichen Körperschaften und Rechtsträgern			

Öffentliche Ordnung und Sicherheit (Gruppe 1)

MVAG	Mittelverwendungs- und aufbringungsgruppen (1. und 2. Ebene)	VA 2020	VA 2019	RA 2018
3612	Auszahlungen aus empfangenen Darlehen von Beteiligungen			
3613	Auszahlungen aus empfangenen Darlehen von Unternehmen und privaten Haushalten			
3614	Auszahlungen aus Finanzschulden			
3615	Auszahlung aus der Rückzahlung von Leasingverbindlichkeiten			
363	Auszahlungen infolge eines Kapitaltausch bei derivativen Finanzinstrumenten mit Grundgeschäft	0,00		
3630	Auszahlungen infolge eines Kapitaltausch bei derivativen Finanzinstrumenten mit Grundgeschäft			
365	Auszahlungen für den Erwerb von Finanzinstrumenten	0,00		
3650	Auszahlungen für den Erwerb von Finanzinstrumenten			
36	Summe Auszahlungen aus der Finanzierungstätigkeit	0,00		
SA4	Saldo (4) Geldfluss aus der Finanzierungstätigkeit (35 – 36)	0,00		
SA5	Saldo (5) Geldfluss aus der voranschlagswirksamen Gebarung (Saldo 3 + Saldo 4)	-38.100,00		

Unterricht, Erziehung, Sport und Wissenschaft (Gruppe 2)

MVAG	Mittelverwendungs- und aufbringungsgruppen (1. und 2. Ebene)	VA 2020	VA 2019	RA 2018
311	Einzahlungen aus der operativen Verwaltungstätigkeit	263.400,00		
3111	Einzahlungen aus eigenen Abgaben			
3112	Einzahlungen aus Ertragsanteilen			
3113	Einzahlungen aus Gebühren			
3114	Einzahlungen aus Leistungen	55.000,00		
3115	Einzahlungen aus Besitz und wirtschaftlicher Tätigkeit	3.000,00		
3116	Einzahlungen aus Veräußerung von geringwertigen Wirtschaftsgütern (GWG) und sonstige Einzahlungen	205.400,00		
312	Einzahlungen aus Transfers (ohne Kapitaltransfers)	163.200,00		
3121	Transferzahlungen von Trägern des öffentlichen Rechts	163.200,00		
3122	Transferzahlungen von Beteiligungen			
3123	Transferzahlungen von Unternehmen (inkl. Finanzunternehmen)			
3124	Transferzahlungen von Haushalte und Organisationen ohne Erwerbscharakter			
3125	Transferzahlungen vom Ausland			
3126	Investitions- und Tilgungszuschüsse zwischen Unternehmungen und Betrieben der Gebietskörperschaft und der Gebietskörperschaft			
313	Einzahlungen aus Finanzerträgen	0,00		
3131	Einzahlungen aus Zinserträgen			
3133	Einzahlungen aus Gewinnentnahmen von marktbestimmten Betrieben			
3134	Sonstige Einzahlungen aus Finanzerträgen			
3135	Einzahlungen aus Dividenden/Gewinnausschüttungen			
31	Summe Einzahlungen operative Gebarung	426.600,00		
321	Auszahlungen aus Personalaufwand	394.900,00		
3211	Auszahlungen für Personalaufwand Bezüge, Nebengebühren, und Mehrleistungsvergütungen)	314.900,00		
3212	Auszahlungen für gesetzliche und freiwillige Sozialaufwendungen	80.000,00		
3213	Auszahlungen aus sonstigem Personalaufwand			
322	Auszahlungen aus Sachaufwand (ohne Transferaufwand)	437.400,00		
3221	Auszahlungen für Gebrauchs- und Verbrauchsgüter, Handelswaren	35.000,00		
3222	Auszahlungen für Verwaltungs- und Betriebsaufwand	53.900,00		
3223	Auszahlungen für Leasing- und Mietaufwand	68.700,00		
3224	Auszahlungen für Instandhaltung	31.500,00		
3225	Sonstige Auszahlungen aus Sachaufwand	248.300,00		
323	Auszahlungen aus Transfers (ohne Kapitaltransfers)	345.400,00		
3231	Transferzahlungen an Träger des öffentlichen Rechts	327.200,00		
3232	Transferzahlungen an Beteiligungen			
3233	Transferzahlungen an Unternehmen (inkl. Finanzunternehmen)	8.400,00		

Unterricht, Erziehung, Sport und Wissenschaft (Gruppe 2)

MVAG	Mittelverwendungs- und aufbringungsgruppen (1. und 2. Ebene)	VA 2020	VA 2019	RA 2018
3234	Transferzahlungen an Haushalte und Organisationen ohne Erwerbscharakter	9.800,00		
3235	Transferzahlungen an das Ausland			
3236	Investitions- und Tilgungszuschüsse zwischen Unternehmungen und Betrieben der Gebietskörperschaft und der Gebietskörperschaft			
324	Auszahlungen aus Finanzaufwand	7.200,00		
3241	Auszahlungen für Zinsaufwand, für Finanzierungsleasing, für Forderungskauf, für Finanzschulden und derivative Finanzinstrumente m	7.200,00		
3242	Auszahlungen für Zinsen aus derivativen Finanzinstrumenten ohne Grundgeschäft			
3243	Auszahlung aus Gewinnentnahmen von marktbestimmten Betrieben			
3244	Sonstige Auszahlungen aus Finanzaufwendungen			
32	Summe Auszahlungen operative Gebarung	1.184.900,00		
SA1	Saldo (1) Geldfluss aus der Operativen Gebarung (31 – 32)	-758.300,00		
331	Einzahlungen aus der Investitionstätigkeit	0,00		
3311	Einzahlungen aus der Veräußerung von immateriellem Vermögen			
3312	Einzahlungen aus der Veräußerung von Grundstücken und Grundstückeinrichtungen			
3313	Einzahlungen aus der Veräußerung von Gebäuden und Bauten			
3314	Einzahlungen aus der Veräußerung von technischen Anlagen, Fahrzeuge und Maschinen			
3315	Einzahlungen aus der Veräußerung von Amts-, Betriebs- und Geschäftsausstattung			
3316	Einzahlungen aus der Veräußerung von Kulturgütern			
3317	Einzahlungen aus der Veräußerung von Beteiligungen			
332	Einzahlungen aus der Rückzahlung von Darlehen sowie gewährten Vorschüssen	0,00		
3321	Einzahlungen aus Darlehen an Träger des öffentlichen Rechts			
3322	Einzahlungen aus Darlehen an Beteiligungen			
3323	Einzahlungen aus Darlehen an Unternehmen und Haushalte			
3325	Einzahlungen aus Vorschüssen und Anzahlungen			
333	Einzahlungen aus Kapitaltransfers	920.000,00		
3331	Kapitaltransferzahlungen von Trägern des öffentlichen Rechts	710.000,00		
3332	Kapitaltransferzahlungen von Beteiligungen			
3333	Kapitaltransferzahlungen von Unternehmen			
3334	Kapitaltransferzahlungen von Haushalten und Organisationen ohne Erwerbscharakter	210.000,00		
3335	Kapitaltransferzahlungen vom Ausland			
33	Summe Einzahlungen investive Gebarung	920.000,00		
341	Auszahlungen aus der Investitionstätigkeit	1.442.500,00		
3411	Auszahlungen für den Erwerb von immateriellem Vermögen			
3412	Auszahlungen für den Erwerb von Grundstücken und Grundstückseinrichtungen	1.430.000,00		
3413	Auszahlungen für den Erwerb von Gebäuden und Bauten	8.000,00		

Unterricht, Erziehung, Sport und Wissenschaft (Gruppe 2)

MVAG	Mittelverwendungs- und aufbringungsgruppen (1. und 2. Ebene)	VA 2020	VA 2019	RA 2018
3414	Auszahlungen für den Erwerb von technischen Anlagen, Fahrzeuge und Maschinen			
3415	Auszahlungen für den Erwerb von Amts-, Betriebs- und Geschäftsausstattung	4.500,00		
3416	Auszahlungen für den Erwerb von Kulturgütern			
3417	Auszahlungen für den Erwerb von Beteiligungen			
342	Auszahlungen von gewährten Darlehen sowie gewährten Vorschüssen	0,00		
3421	Auszahlung von Darlehen an Träger des öffentlichen Rechts			
3422	Auszahlung von Darlehen an Beteiligungen			
3423	Auszahlung von Darlehen an Unternehmen und Haushalte			
3424				
3425	Auszahlungen von Vorschüssen und Anzahlungen			
343	Auszahlungen aus Kapitaltransfers	0,00		
3431	Kapitaltransferzahlungen an Träger des öffentlichen Rechts			
3432	Kapitaltransferzahlungen an Beteiligungen			
3433	Kapitaltransferzahlungen an Unternehmen (Finanzunternehmen)			
3434	Kapitaltransferzahlungen an Haushalte und Organisationen ohne Erwerbscharakter			
3435	Kapitaltransferzahlungen an das Ausland			
34	Summe Auszahlungen investive Gebarung	1.442.500,00		
SA2	Saldo (2) Geldfluss aus der Investiven Gebarung (33 – 34)	-522.500,00		
SA3	Saldo (3) Nettofinanzierungssaldo (Saldo 1 + Saldo 2)	-1.280.800,00		
351	Einzahlungen aus der Aufnahme von Finanzschulden	250.000,00		
3511	Einzahlungen aus empfangenen Darlehen von öffentlichen Körperschaften und Rechtsträgern			
3512	Einzahlungen aus empfangenen Darlehen von Beteiligungen			
3513	Einzahlungen aus empfangenen Darlehen von Unternehmen und privaten Haushalten			
3514	Einzahlungen aus Finanzschulden (Finanzunternehmen)	250.000,00		
353	Einzahlungen infolge eines Kapitaltausch bei derivativen Finanzinstrumenten mit Grundgeschäft	0,00		
3530	Einzahlungen infolge eines Kapitaltausch bei derivativen Finanzinstrumenten mit Grundgeschäft			
355	Einzahlungen aus dem Abgang von Finanzinstrumenten	0,00		
3550	Einzahlungen aus dem Abgang von Finanzinstrumenten			
35	Summe Einzahlungen aus der Finanzierungstätigkeit	250.000,00		
361	Auszahlungen aus der Tilgung von Finanzschulden	48.900,00		
3611	Auszahlungen aus empfangenen Darlehen von öffentlichen Körperschaften und Rechtsträgern			

Unterricht, Erziehung, Sport und Wissenschaft (Gruppe 2)

MVAG	Mittelverwendungs- und aufbringungsgruppen (1. und 2. Ebene)	VA 2020	VA 2019	RA 2018
3612	Auszahlungen aus empfangenen Darlehen von Beteiligungen			
3613	Auszahlungen aus empfangenen Darlehen von Unternehmen und privaten Haushalten			
3614	Auszahlungen aus Finanzschulden	48.900,00		
3615	Auszahlung aus der Rückzahlung von Leasingverbindlichkeiten			
363	Auszahlungen infolge eines Kapitaltausch bei derivativen Finanzinstrumenten mit Grundgeschäft	0,00		
3630	Auszahlungen infolge eines Kapitaltausch bei derivativen Finanzinstrumenten mit Grundgeschäft			
365	Auszahlungen für den Erwerb von Finanzinstrumenten	0,00		
3650	Auszahlungen für den Erwerb von Finanzinstrumenten			
36	Summe Auszahlungen aus der Finanzierungstätigkeit	48.900,00		
SA4	Saldo (4) Geldfluss aus der Finanzierungstätigkeit (35 – 36)	201.100,00		
SA5	Saldo (5) Geldfluss aus der voranschlagswirksamen Gebarung (Saldo 3 + Saldo 4)	-1.079.700,00		

Kunst, Kultur und Kultus (Gruppe 3)

MVAG	Mittelverwendungs- und aufbringungsgruppen (1. und 2. Ebene)	VA 2020	VA 2019	RA 2018
311	Einzahlungen aus der operativen Verwaltungstätigkeit	0,00		
3111	Einzahlungen aus eigenen Abgaben			
3112	Einzahlungen aus Ertragsanteilen			
3113	Einzahlungen aus Gebühren			
3114	Einzahlungen aus Leistungen			
3115	Einzahlungen aus Besitz und wirtschaftlicher Tätigkeit			
3116	Einzahlungen aus Veräußerung von geringwertigen Wirtschaftsgütern (GWG) und sonstige Einzahlungen			
312	Einzahlungen aus Transfers (ohne Kapitaltransfers)	0,00		
3121	Transferzahlungen von Trägern des öffentlichen Rechts			
3122	Transferzahlungen von Beteiligungen			
3123	Transferzahlungen von Unternehmen (inkl. Finanzunternehmen)			
3124	Transferzahlungen von Haushalte und Organisationen ohne Erwerbscharakter			
3125	Transferzahlungen vom Ausland			
3126	Investitions- und Tilgungszuschüsse zwischen Unternehmungen und Betrieben der Gebietskörperschaft und der Gebietskörperschaft			
313	Einzahlungen aus Finanzerträgen	0,00		
3131	Einzahlungen aus Zinserträgen			
3133	Einzahlungen aus Gewinnentnahmen von marktbestimmten Betrieben			
3134	Sonstige Einzahlungen aus Finanzerträgen			
3135	Einzahlungen aus Dividenden/Gewinnausschüttungen			
31	Summe Einzahlungen operative Gebarung	0,00		
321	Auszahlungen aus Personalaufwand	0,00		
3211	Auszahlungen für Personalaufwand Bezüge, Nebengebühren, und Mehrleistungsvergütungen)			
3212	Auszahlungen für gesetzliche und freiwillige Sozialaufwendungen			
3213	Auszahlungen aus sonstigem Personalaufwand			
322	Auszahlungen aus Sachaufwand (ohne Transferaufwand)	10.000,00		
3221	Auszahlungen für Gebrauchs- und Verbrauchsgüter, Handelswaren			
3222	Auszahlungen für Verwaltungs- und Betriebsaufwand			
3223	Auszahlungen für Leasing- und Mietaufwand			
3224	Auszahlungen für Instandhaltung			
3225	Sonstige Auszahlungen aus Sachaufwand			
		10.000,00		
323	Auszahlungen aus Transfers (ohne Kapitaltransfers)	128.300,00		
3231	Transferzahlungen an Träger des öffentlichen Rechts			
		121.800,00		
3232	Transferzahlungen an Beteiligungen			
3233	Transferzahlungen an Unternehmen (inkl. Finanzunternehmen)			

Kunst, Kultur und Kultus (Gruppe 3)

MVAG	Mittelverwendungs- und aufbringungsgruppen (1. und 2. Ebene)	VA 2020	VA 2019	RA 2018
3234	Transferzahlungen an Haushalte und Organisationen ohne Erwerbscharakter	6.500,00		
3235	Transferzahlungen an das Ausland			
3236	Investitions- und Tilgungszuschüsse zwischen Unternehmungen und Betrieben der Gebietskörperschaft und der Gebietskörperschaft			
324	Auszahlungen aus Finanzaufwand	0,00		
3241	Auszahlungen für Zinsaufwand, für Finanzierungsleasing, für Forderungskauf, für Finanzschulden und derivative Finanzinstrumente m			
3242	Auszahlungen für Zinsen aus derivativen Finanzinstrumenten ohne Grundgeschäft			
3243	Auszahlung aus Gewinnentnahmen von marktbestimmten Betrieben			
3244	Sonstige Auszahlungen aus Finanzaufwendungen			
32	Summe Auszahlungen operative Gebarung	138.300,00		
SA1	Saldo (1) Geldfluss aus der Operativen Gebarung (31 – 32)	-138.300,00		
331	Einzahlungen aus der Investitionstätigkeit	0,00		
3311	Einzahlungen aus der Veräußerung von immateriellem Vermögen			
3312	Einzahlungen aus der Veräußerung von Grundstücken und Grundstückeinrichtungen			
3313	Einzahlungen aus der Veräußerung von Gebäuden und Bauten			
3314	Einzahlungen aus der Veräußerung von technischen Anlagen, Fahrzeuge und Maschinen			
3315	Einzahlungen aus der Veräußerung von Amts-, Betriebs- und Geschäftsausstattung			
3316	Einzahlungen aus der Veräußerung von Kulturgütern			
3317	Einzahlungen aus der Veräußerung von Beteiligungen			
332	Einzahlungen aus der Rückzahlung von Darlehen sowie gewährten Vorschüssen	0,00		
3321	Einzahlungen aus Darlehen an Träger des öffentlichen Rechts			
3322	Einzahlungen aus Darlehen an Beteiligungen			
3323	Einzahlungen aus Darlehen an Unternehmen und Haushalte			
3325	Einzahlungen aus Vorschüssen und Anzahlungen			
333	Einzahlungen aus Kapitaltransfers	0,00		
3331	Kapitaltransferzahlungen von Trägern des öffentlichen Rechts			
3332	Kapitaltransferzahlungen von Beteiligungen			
3333	Kapitaltransferzahlungen von Unternehmen			
3334	Kapitaltransferzahlungen von Haushalten und Organisationen ohne Erwerbscharakter			
3335	Kapitaltransferzahlungen vom Ausland			
33	Summe Einzahlungen investive Gebarung	0,00		
341	Auszahlungen aus der Investitionstätigkeit	0,00		
3411	Auszahlungen für den Erwerb von immateriellem Vermögen			
3412	Auszahlungen für den Erwerb von Grundstücken und Grundstückseinrichtungen			
3413	Auszahlungen für den Erwerb von Gebäuden und Bauten			

Kunst, Kultur und Kultus (Gruppe 3)

MVAG	Mittelverwendungs- und aufbringungsgruppen (1. und 2. Ebene)	VA 2020	VA 2019	RA 2018
3414	Auszahlungen für den Erwerb von technischen Anlagen, Fahrzeuge und Maschinen			
3415	Auszahlungen für den Erwerb von Amts-, Betriebs- und Geschäftsausstattung			
3416	Auszahlungen für den Erwerb von Kulturgütern			
3417	Auszahlungen für den Erwerb von Beteiligungen			
342	Auszahlungen von gewährten Darlehen sowie gewährten Vorschüssen	0,00		
3421	Auszahlung von Darlehen an Träger des öffentlichen Rechts			
3422	Auszahlung von Darlehen an Beteiligungen			
3423	Auszahlung von Darlehen an Unternehmen und Haushalte			
3424				
3425	Auszahlungen von Vorschüssen und Anzahlungen			
343	Auszahlungen aus Kapitaltransfers	0,00		
3431	Kapitaltransferzahlungen an Träger des öffentlichen Rechts			
3432	Kapitaltransferzahlungen an Beteiligungen			
3433	Kapitaltransferzahlungen an Unternehmen (Finanzunternehmen)			
3434	Kapitaltransferzahlungen an Haushalte und Organisationen ohne Erwerbscharakter			
3435	Kapitaltransferzahlungen an das Ausland			
34	Summe Auszahlungen investive Gebarung	0,00		
SA2	Saldo (2) Geldfluss aus der Investiven Gebarung (33 – 34)	0,00		
SA3	Saldo (3) Nettofinanzierungssaldo (Saldo 1 + Saldo 2)	-138.300,00		
351	Einzahlungen aus der Aufnahme von Finanzschulden	0,00		
3511	Einzahlungen aus empfangenen Darlehen von öffentlichen Körperschaften und Rechtsträgern			
3512	Einzahlungen aus empfangenen Darlehen von Beteiligungen			
3513	Einzahlungen aus empfangenen Darlehen von Unternehmen und privaten Haushalten			
3514	Einzahlungen aus Finanzschulden (Finanzunternehmen)			
353	Einzahlungen infolge eines Kapitaltausch bei derivativen Finanzinstrumenten mit Grundgeschäft	0,00		
3530	Einzahlungen infolge eines Kapitaltausch bei derivativen Finanzinstrumenten mit Grundgeschäft			
355	Einzahlungen aus dem Abgang von Finanzinstrumenten	0,00		
3550	Einzahlungen aus dem Abgang von Finanzinstrumenten			
35	Summe Einzahlungen aus der Finanzierungstätigkeit	0,00		
361	Auszahlungen aus der Tilgung von Finanzschulden	0,00		
3611	Auszahlungen aus empfangenen Darlehen von öffentlichen Körperschaften und Rechtsträgern			

Kunst, Kultur und Kultus (Gruppe 3)

MVAG	Mittelverwendungs- und aufbringungsgruppen (1. und 2. Ebene)	VA 2020	VA 2019	RA 2018
3612	Auszahlungen aus empfangenen Darlehen von Beteiligungen			
3613	Auszahlungen aus empfangenen Darlehen von Unternehmen und privaten Haushalten			
3614	Auszahlungen aus Finanzschulden			
3615	Auszahlung aus der Rückzahlung von Leasingverbindlichkeiten			
363	Auszahlungen infolge eines Kapitaltausch bei derivativen Finanzinstrumenten mit Grundgeschäft	0,00		
3630	Auszahlungen infolge eines Kapitaltausch bei derivativen Finanzinstrumenten mit Grundgeschäft			
365	Auszahlungen für den Erwerb von Finanzinstrumenten	0,00		
3650	Auszahlungen für den Erwerb von Finanzinstrumenten			
36	Summe Auszahlungen aus der Finanzierungstätigkeit	0,00		
SA4	Saldo (4) Geldfluss aus der Finanzierungstätigkeit (35 – 36)	0,00		
SA5	Saldo (5) Geldfluss aus der voranschlagswirksamen Gebarung (Saldo 3 + Saldo 4)	-138.300,00		

Soziale Wohlfahrt und Wohnbauförderung (Gruppe 4)

MVAG	Mittelverwendungs- und aufbringungsgruppen (1. und 2. Ebene)	VA 2020	VA 2019	RA 2018
311	Einzahlungen aus der operativen Verwaltungstätigkeit	800,00		
3111	Einzahlungen aus eigenen Abgaben			
3112	Einzahlungen aus Ertragsanteilen			
3113	Einzahlungen aus Gebühren			
3114	Einzahlungen aus Leistungen			
3115	Einzahlungen aus Besitz und wirtschaftlicher Tätigkeit			
3116	Einzahlungen aus Veräußerung von geringwertigen Wirtschaftsgütern (GWG) und sonstige Einzahlungen	800,00		
312	Einzahlungen aus Transfers (ohne Kapitaltransfers)	6.100,00		
3121	Transferzahlungen von Trägern des öffentlichen Rechts	6.100,00		
3122	Transferzahlungen von Beteiligungen			
3123	Transferzahlungen von Unternehmen (inkl. Finanzunternehmen)			
3124	Transferzahlungen von Haushalte und Organisationen ohne Erwerbscharakter			
3125	Transferzahlungen vom Ausland			
3126	Investitions- und Tilgungszuschüsse zwischen Unternehmungen und Betrieben der Gebietskörperschaft und der Gebietskörperschaft			
313	Einzahlungen aus Finanzerträgen	0,00		
3131	Einzahlungen aus Zinserträgen			
3133	Einzahlungen aus Gewinnentnahmen von marktbestimmten Betrieben			
3134	Sonstige Einzahlungen aus Finanzerträgen			
3135	Einzahlungen aus Dividenden/Gewinnausschüttungen			
31	Summe Einzahlungen operative Gebarung	6.900,00		
321	Auszahlungen aus Personalaufwand	0,00		
3211	Auszahlungen für Personalaufwand Bezüge, Nebengebühren, und Mehrleistungsvergütungen)			
3212	Auszahlungen für gesetzliche und freiwillige Sozialaufwendungen			
3213	Auszahlungen aus sonstigem Personalaufwand			
322	Auszahlungen aus Sachaufwand (ohne Transferaufwand)	8.400,00		
3221	Auszahlungen für Gebrauchs- und Verbrauchsgüter, Handelswaren	4.200,00		
3222	Auszahlungen für Verwaltungs- und Betriebsaufwand	1.000,00		
3223	Auszahlungen für Leasing- und Mietaufwand			
3224	Auszahlungen für Instandhaltung	2.000,00		
3225	Sonstige Auszahlungen aus Sachaufwand	1.200,00		
323	Auszahlungen aus Transfers (ohne Kapitaltransfers)	509.000,00		
3231	Transferzahlungen an Träger des öffentlichen Rechts	489.700,00		
3232	Transferzahlungen an Beteiligungen			
3233	Transferzahlungen an Unternehmen (inkl. Finanzunternehmen)			

Soziale Wohlfahrt und Wohnbauförderung (Gruppe 4)

MVAG	Mittelverwendungs- und aufbringungsgruppen (1. und 2. Ebene)	VA 2020	VA 2019	RA 2018
3234	Transferzahlungen an Haushalte und Organisationen ohne Erwerbscharakter	19.300,00		
3235	Transferzahlungen an das Ausland			
3236	Investitions- und Tilgungszuschüsse zwischen Unternehmungen und Betrieben der Gebietskörperschaft und der Gebietskörperschaft			
324	Auszahlungen aus Finanzaufwand	0,00		
3241	Auszahlungen für Zinsaufwand, für Finanzierungsleasing, für Forderungskauf, für Finanzschulden und derivative Finanzinstrumente m			
3242	Auszahlungen für Zinsen aus derivativen Finanzinstrumenten ohne Grundgeschäft			
3243	Auszahlung aus Gewinnentnahmen von marktbestimmten Betrieben			
3244	Sonstige Auszahlungen aus Finanzaufwendungen			
32	Summe Auszahlungen operative Gebarung	517.400,00		
SA1	Saldo (1) Geldfluss aus der Operativen Gebarung (31 – 32)	-510.500,00		
331	Einzahlungen aus der Investitionstätigkeit	0,00		
3311	Einzahlungen aus der Veräußerung von immateriellem Vermögen			
3312	Einzahlungen aus der Veräußerung von Grundstücken und Grundstückeinrichtungen			
3313	Einzahlungen aus der Veräußerung von Gebäuden und Bauten			
3314	Einzahlungen aus der Veräußerung von technischen Anlagen, Fahrzeuge und Maschinen			
3315	Einzahlungen aus der Veräußerung von Amts-, Betriebs- und Geschäftsausstattung			
3316	Einzahlungen aus der Veräußerung von Kulturgütern			
3317	Einzahlungen aus der Veräußerung von Beteiligungen			
332	Einzahlungen aus der Rückzahlung von Darlehen sowie gewährten Vorschüssen	0,00		
3321	Einzahlungen aus Darlehen an Träger des öffentlichen Rechts			
3322	Einzahlungen aus Darlehen an Beteiligungen			
3323	Einzahlungen aus Darlehen an Unternehmen und Haushalte			
3325	Einzahlungen aus Vorschüssen und Anzahlungen			
333	Einzahlungen aus Kapitaltransfers	0,00		
3331	Kapitaltransferzahlungen von Trägern des öffentlichen Rechts			
3332	Kapitaltransferzahlungen von Beteiligungen			
3333	Kapitaltransferzahlungen von Unternehmen			
3334	Kapitaltransferzahlungen von Haushalten und Organisationen ohne Erwerbscharakter			
3335	Kapitaltransferzahlungen vom Ausland			
33	Summe Einzahlungen investive Gebarung	0,00		
341	Auszahlungen aus der Investitionstätigkeit	0,00		
3411	Auszahlungen für den Erwerb von immateriellem Vermögen			
3412	Auszahlungen für den Erwerb von Grundstücken und Grundstückseinrichtungen			
3413	Auszahlungen für den Erwerb von Gebäuden und Bauten			

Soziale Wohlfahrt und Wohnbauförderung (Gruppe 4)

MVAG	Mittelverwendungs- und aufbringungsgruppen (1. und 2. Ebene)	VA 2020	VA 2019	RA 2018
3414	Auszahlungen für den Erwerb von technischen Anlagen, Fahrzeuge und Maschinen			
3415	Auszahlungen für den Erwerb von Amts-, Betriebs- und Geschäftsausstattung			
3416	Auszahlungen für den Erwerb von Kulturgütern			
3417	Auszahlungen für den Erwerb von Beteiligungen			
342	Auszahlungen von gewährten Darlehen sowie gewährten Vorschüssen	0,00		
3421	Auszahlung von Darlehen an Träger des öffentlichen Rechts			
3422	Auszahlung von Darlehen an Beteiligungen			
3423	Auszahlung von Darlehen an Unternehmen und Haushalte			
3424				
3425	Auszahlungen von Vorschüssen und Anzahlungen			
343	Auszahlungen aus Kapitaltransfers	0,00		
3431	Kapitaltransferzahlungen an Träger des öffentlichen Rechts			
3432	Kapitaltransferzahlungen an Beteiligungen			
3433	Kapitaltransferzahlungen an Unternehmen (Finanzunternehmen)			
3434	Kapitaltransferzahlungen an Haushalte und Organisationen ohne Erwerbscharakter			
3435	Kapitaltransferzahlungen an das Ausland			
34	Summe Auszahlungen investive Gebarung	0,00		
SA2	Saldo (2) Geldfluss aus der Investiven Gebarung (33 – 34)	0,00		
SA3	Saldo (3) Nettofinanzierungssaldo (Saldo 1 + Saldo 2)	-510.500,00		
351	Einzahlungen aus der Aufnahme von Finanzschulden	0,00		
3511	Einzahlungen aus empfangenen Darlehen von öffentlichen Körperschaften und Rechtsträgern			
3512	Einzahlungen aus empfangenen Darlehen von Beteiligungen			
3513	Einzahlungen aus empfangenen Darlehen von Unternehmen und privaten Haushalten			
3514	Einzahlungen aus Finanzschulden (Finanzunternehmen)			
353	Einzahlungen infolge eines Kapitaltausch bei derivativen Finanzinstrumenten mit Grundgeschäft	0,00		
3530	Einzahlungen infolge eines Kapitaltausch bei derivativen Finanzinstrumenten mit Grundgeschäft			
355	Einzahlungen aus dem Abgang von Finanzinstrumenten	0,00		
3550	Einzahlungen aus dem Abgang von Finanzinstrumenten			
35	Summe Einzahlungen aus der Finanzierungstätigkeit	0,00		
361	Auszahlungen aus der Tilgung von Finanzschulden	0,00		
3611	Auszahlungen aus empfangenen Darlehen von öffentlichen Körperschaften und Rechtsträgern			

Soziale Wohlfahrt und Wohnbauförderung (Gruppe 4)

MVAG	Mittelverwendungs- und aufbringungsgruppen (1. und 2. Ebene)	VA 2020	VA 2019	RA 2018
3612	Auszahlungen aus empfangenen Darlehen von Beteiligungen			
3613	Auszahlungen aus empfangenen Darlehen von Unternehmen und privaten Haushalten			
3614	Auszahlungen aus Finanzschulden			
3615	Auszahlung aus der Rückzahlung von Leasingverbindlichkeiten			
363	Auszahlungen infolge eines Kapitaltausch bei derivativen Finanzinstrumenten mit Grundgeschäft	0,00		
3630	Auszahlungen infolge eines Kapitaltausch bei derivativen Finanzinstrumenten mit Grundgeschäft			
365	Auszahlungen für den Erwerb von Finanzinstrumenten	0,00		
3650	Auszahlungen für den Erwerb von Finanzinstrumenten			
36	Summe Auszahlungen aus der Finanzierungstätigkeit	0,00		
SA4	Saldo (4) Geldfluss aus der Finanzierungstätigkeit (35 – 36)	0,00		
SA5	Saldo (5) Geldfluss aus der voranschlagswirksamen Gebarung (Saldo 3 + Saldo 4)	-510.500,00		

Gesundheit (Gruppe 5)

MVAG	Mittelverwendungs- und aufbringungsgruppen (1. und 2. Ebene)	VA 2020	VA 2019	RA 2018
311	Einzahlungen aus der operativen Verwaltungstätigkeit	3.400,00		
3111	Einzahlungen aus eigenen Abgaben			
3112	Einzahlungen aus Ertragsanteilen			
3113	Einzahlungen aus Gebühren			
3114	Einzahlungen aus Leistungen			
3115	Einzahlungen aus Besitz und wirtschaftlicher Tätigkeit			
3116	Einzahlungen aus Veräußerung von geringwertigen Wirtschaftsgütern (GWG) und sonstige Einzahlungen	3.400,00		
312	Einzahlungen aus Transfers (ohne Kapitaltransfers)	1.000,00		
3121	Transferzahlungen von Trägern des öffentlichen Rechts	1.000,00		
3122	Transferzahlungen von Beteiligungen			
3123	Transferzahlungen von Unternehmen (inkl. Finanzunternehmen)			
3124	Transferzahlungen von Haushalte und Organisationen ohne Erwerbscharakter			
3125	Transferzahlungen vom Ausland			
3126	Investitions- und Tilgungszuschüsse zwischen Unternehmungen und Betrieben der Gebietskörperschaft und der Gebietskörperschaft			
313	Einzahlungen aus Finanzerträgen	0,00		
3131	Einzahlungen aus Zinserträgen			
3133	Einzahlungen aus Gewinnentnahmen von marktbestimmten Betrieben			
3134	Sonstige Einzahlungen aus Finanzerträgen			
3135	Einzahlungen aus Dividenden/Gewinnausschüttungen			
31	Summe Einzahlungen operative Gebarung	4.400,00		
321	Auszahlungen aus Personalaufwand	12.500,00		
3211	Auszahlungen für Personalaufwand Bezüge, Nebengebühren, und Mehrleistungsvergütungen)	12.100,00		
3212	Auszahlungen für gesetzliche und freiwillige Sozialaufwendungen	400,00		
3213	Auszahlungen aus sonstigem Personalaufwand			
322	Auszahlungen aus Sachaufwand (ohne Transferaufwand)	5.600,00		
3221	Auszahlungen für Gebrauchs- und Verbrauchsgüter, Handelswaren			
3222	Auszahlungen für Verwaltungs- und Betriebsaufwand			
3223	Auszahlungen für Leasing- und Mietaufwand			
3224	Auszahlungen für Instandhaltung			
3225	Sonstige Auszahlungen aus Sachaufwand	5.600,00		
323	Auszahlungen aus Transfers (ohne Kapitaltransfers)	876.600,00		
3231	Transferzahlungen an Träger des öffentlichen Rechts	846.600,00		
3232	Transferzahlungen an Beteiligungen			
3233	Transferzahlungen an Unternehmen (inkl. Finanzunternehmen)			

Gesundheit (Gruppe 5)

MVAG	Mittelverwendungs- und aufbringungsgruppen (1. und 2. Ebene)	VA 2020	VA 2019	RA 2018
3234	Transferzahlungen an Haushalte und Organisationen ohne Erwerbscharakter	30.000,00		
3235	Transferzahlungen an das Ausland			
3236	Investitions- und Tilgungszuschüsse zwischen Unternehmungen und Betrieben der Gebietskörperschaft und der Gebietskörperschaft			
324	Auszahlungen aus Finanzaufwand	0,00		
3241	Auszahlungen für Zinsaufwand, für Finanzierungsleasing, für Forderungskauf, für Finanzschulden und derivative Finanzinstrumente m			
3242	Auszahlungen für Zinsen aus derivativen Finanzinstrumenten ohne Grundgeschäft			
3243	Auszahlung aus Gewinnentnahmen von marktbestimmten Betrieben			
3244	Sonstige Auszahlungen aus Finanzaufwendungen			
32	Summe Auszahlungen operative Gebarung	894.700,00		
SA1	Saldo (1) Geldfluss aus der Operativen Gebarung (31 – 32)	-890.300,00		
331	Einzahlungen aus der Investitionstätigkeit	0,00		
3311	Einzahlungen aus der Veräußerung von immateriellem Vermögen			
3312	Einzahlungen aus der Veräußerung von Grundstücken und Grundstückeinrichtungen			
3313	Einzahlungen aus der Veräußerung von Gebäuden und Bauten			
3314	Einzahlungen aus der Veräußerung von technischen Anlagen, Fahrzeuge und Maschinen			
3315	Einzahlungen aus der Veräußerung von Amts-, Betriebs- und Geschäftsausstattung			
3316	Einzahlungen aus der Veräußerung von Kulturgütern			
3317	Einzahlungen aus der Veräußerung von Beteiligungen			
332	Einzahlungen aus der Rückzahlung von Darlehen sowie gewährten Vorschüssen	0,00		
3321	Einzahlungen aus Darlehen an Träger des öffentlichen Rechts			
3322	Einzahlungen aus Darlehen an Beteiligungen			
3323	Einzahlungen aus Darlehen an Unternehmen und Haushalte			
3325	Einzahlungen aus Vorschüssen und Anzahlungen			
333	Einzahlungen aus Kapitaltransfers	0,00		
3331	Kapitaltransferzahlungen von Trägern des öffentlichen Rechts			
3332	Kapitaltransferzahlungen von Beteiligungen			
3333	Kapitaltransferzahlungen von Unternehmen			
3334	Kapitaltransferzahlungen von Haushalten und Organisationen ohne Erwerbscharakter			
3335	Kapitaltransferzahlungen vom Ausland			
33	Summe Einzahlungen investive Gebarung	0,00		
341	Auszahlungen aus der Investitionstätigkeit	0,00		
3411	Auszahlungen für den Erwerb von immateriellem Vermögen			
3412	Auszahlungen für den Erwerb von Grundstücken und Grundstückseinrichtungen			
3413	Auszahlungen für den Erwerb von Gebäuden und Bauten			

Gesundheit (Gruppe 5)

MVAG	Mittelverwendungs- und aufbringungsgruppen (1. und 2. Ebene)	VA 2020	VA 2019	RA 2018
3414	Auszahlungen für den Erwerb von technischen Anlagen, Fahrzeuge und Maschinen			
3415	Auszahlungen für den Erwerb von Amts-, Betriebs- und Geschäftsausstattung			
3416	Auszahlungen für den Erwerb von Kulturgütern			
3417	Auszahlungen für den Erwerb von Beteiligungen			
342	Auszahlungen von gewährten Darlehen sowie gewährten Vorschüssen	0,00		
3421	Auszahlung von Darlehen an Träger des öffentlichen Rechts			
3422	Auszahlung von Darlehen an Beteiligungen			
3423	Auszahlung von Darlehen an Unternehmen und Haushalte			
3424				
3425	Auszahlungen von Vorschüssen und Anzahlungen			
343	Auszahlungen aus Kapitaltransfers	0,00		
3431	Kapitaltransferzahlungen an Träger des öffentlichen Rechts			
3432	Kapitaltransferzahlungen an Beteiligungen			
3433	Kapitaltransferzahlungen an Unternehmen (Finanzunternehmen)			
3434	Kapitaltransferzahlungen an Haushalte und Organisationen ohne Erwerbscharakter			
3435	Kapitaltransferzahlungen an das Ausland			
34	Summe Auszahlungen investive Gebarung	0,00		
SA2	Saldo (2) Geldfluss aus der Investiven Gebarung (33 – 34)	0,00		
SA3	Saldo (3) Nettofinanzierungssaldo (Saldo 1 + Saldo 2)	-890.300,00		
351	Einzahlungen aus der Aufnahme von Finanzschulden	0,00		
3511	Einzahlungen aus empfangenen Darlehen von öffentlichen Körperschaften und Rechtsträgern			
3512	Einzahlungen aus empfangenen Darlehen von Beteiligungen			
3513	Einzahlungen aus empfangenen Darlehen von Unternehmen und privaten Haushalten			
3514	Einzahlungen aus Finanzschulden (Finanzunternehmen)			
353	Einzahlungen infolge eines Kapitaltausch bei derivativen Finanzinstrumenten mit Grundgeschäft	0,00		
3530	Einzahlungen infolge eines Kapitaltausch bei derivativen Finanzinstrumenten mit Grundgeschäft			
355	Einzahlungen aus dem Abgang von Finanzinstrumenten	0,00		
3550	Einzahlungen aus dem Abgang von Finanzinstrumenten			
35	Summe Einzahlungen aus der Finanzierungstätigkeit	0,00		
361	Auszahlungen aus der Tilgung von Finanzschulden	0,00		
3611	Auszahlungen aus empfangenen Darlehen von öffentlichen Körperschaften und Rechtsträgern			

Gesundheit (Gruppe 5)

MVAG	Mittelverwendungs- und aufbringungsgruppen (1. und 2. Ebene)	VA 2020	VA 2019	RA 2018
3612	Auszahlungen aus empfangenen Darlehen von Beteiligungen			
3613	Auszahlungen aus empfangenen Darlehen von Unternehmen und privaten Haushalten			
3614	Auszahlungen aus Finanzschulden			
3615	Auszahlung aus der Rückzahlung von Leasingverbindlichkeiten			
363	Auszahlungen infolge eines Kapitaltausch bei derivativen Finanzinstrumenten mit Grundgeschäft	0,00		
3630	Auszahlungen infolge eines Kapitaltausch bei derivativen Finanzinstrumenten mit Grundgeschäft			
365	Auszahlungen für den Erwerb von Finanzinstrumenten	0,00		
3650	Auszahlungen für den Erwerb von Finanzinstrumenten			
36	Summe Auszahlungen aus der Finanzierungstätigkeit	0,00		
SA4	Saldo (4) Geldfluss aus der Finanzierungstätigkeit (35 – 36)	0,00		
SA5	Saldo (5) Geldfluss aus der voranschlagswirksamen Gebarung (Saldo 3 + Saldo 4)	-890.300,00		

Straßen- und Wasserbau, Verkehr (Gruppe 6)

MVAG	Mittelverwendungs- und aufbringungsgruppen (1. und 2. Ebene)	VA 2020	VA 2019	RA 2018
311	Einzahlungen aus der operativen Verwaltungstätigkeit	36.100,00		
3111	Einzahlungen aus eigenen Abgaben			
3112	Einzahlungen aus Ertragsanteilen			
3113	Einzahlungen aus Gebühren			
3114	Einzahlungen aus Leistungen			
3115	Einzahlungen aus Besitz und wirtschaftlicher Tätigkeit			
3116	Einzahlungen aus Veräußerung von geringwertigen Wirtschaftsgütern (GWG) und sonstige Einzahlungen	36.100,00		
312	Einzahlungen aus Transfers (ohne Kapitaltransfers)	173.800,00		
3121	Transferzahlungen von Trägern des öffentlichen Rechts	168.800,00		
3122	Transferzahlungen von Beteiligungen			
3123	Transferzahlungen von Unternehmen (inkl. Finanzunternehmen)			
3124	Transferzahlungen von Haushalte und Organisationen ohne Erwerbscharakter	5.000,00		
3125	Transferzahlungen vom Ausland			
3126	Investitions- und Tilgungszuschüsse zwischen Unternehmungen und Betrieben der Gebietskörperschaft und der Gebietskörperschaft			
313	Einzahlungen aus Finanzerträgen	0,00		
3131	Einzahlungen aus Zinserträgen			
3133	Einzahlungen aus Gewinnentnahmen von marktbestimmten Betrieben			
3134	Sonstige Einzahlungen aus Finanzerträgen			
3135	Einzahlungen aus Dividenden/Gewinnausschüttungen			
31	Summe Einzahlungen operative Gebarung	209.900,00		
321	Auszahlungen aus Personalaufwand	19.800,00		
3211	Auszahlungen für Personalaufwand Bezüge, Nebengebühren, und Mehrleistungsvergütungen)	15.600,00		
3212	Auszahlungen für gesetzliche und freiwillige Sozialaufwendungen	4.200,00		
3213	Auszahlungen aus sonstigem Personalaufwand			
322	Auszahlungen aus Sachaufwand (ohne Transferaufwand)	69.400,00		
3221	Auszahlungen für Gebrauchs- und Verbrauchsgüter, Handelswaren	1.600,00		
3222	Auszahlungen für Verwaltungs- und Betriebsaufwand			
3223	Auszahlungen für Leasing- und Mietaufwand			
3224	Auszahlungen für Instandhaltung	27.500,00		
3225	Sonstige Auszahlungen aus Sachaufwand	40.300,00		
323	Auszahlungen aus Transfers (ohne Kapitaltransfers)	1.000,00		
3231	Transferzahlungen an Träger des öffentlichen Rechts			
3232	Transferzahlungen an Beteiligungen			
3233	Transferzahlungen an Unternehmen (inkl. Finanzunternehmen)			

Straßen- und Wasserbau, Verkehr (Gruppe 6)

MVAG	Mittelverwendungs- und aufbringungsgruppen (1. und 2. Ebene)	VA 2020	VA 2019	RA 2018
3234	Transferzahlungen an Haushalte und Organisationen ohne Erwerbscharakter	1.000,00		
3235	Transferzahlungen an das Ausland			
3236	Investitions- und Tilgungszuschüsse zwischen Unternehmungen und Betrieben der Gebietskörperschaft und der Gebietskörperschaft			
324	Auszahlungen aus Finanzaufwand	3.900,00		
3241	Auszahlungen für Zinsaufwand, für Finanzierungsleasing, für Forderungskauf, für Finanzschulden und derivative Finanzinstrumente m	3.900,00		
3242	Auszahlungen für Zinsen aus derivativen Finanzinstrumenten ohne Grundgeschäft			
3243	Auszahlung aus Gewinnentnahmen von marktbestimmten Betrieben			
3244	Sonstige Auszahlungen aus Finanzaufwendungen			
32	Summe Auszahlungen operative Gebarung	94.100,00		
SA1	Saldo (1) Geldfluss aus der Operativen Gebarung (31 – 32)	115.800,00		
331	Einzahlungen aus der Investitionstätigkeit	0,00		
3311	Einzahlungen aus der Veräußerung von immateriellem Vermögen			
3312	Einzahlungen aus der Veräußerung von Grundstücken und Grundstückeinrichtungen			
3313	Einzahlungen aus der Veräußerung von Gebäuden und Bauten			
3314	Einzahlungen aus der Veräußerung von technischen Anlagen, Fahrzeuge und Maschinen			
3315	Einzahlungen aus der Veräußerung von Amts-, Betriebs- und Geschäftsausstattung			
3316	Einzahlungen aus der Veräußerung von Kulturgütern			
3317	Einzahlungen aus der Veräußerung von Beteiligungen			
332	Einzahlungen aus der Rückzahlung von Darlehen sowie gewährten Vorschüssen	0,00		
3321	Einzahlungen aus Darlehen an Träger des öffentlichen Rechts			
3322	Einzahlungen aus Darlehen an Beteiligungen			
3323	Einzahlungen aus Darlehen an Unternehmen und Haushalte			
3325	Einzahlungen aus Vorschüssen und Anzahlungen			
333	Einzahlungen aus Kapitaltransfers	0,00		
3331	Kapitaltransferzahlungen von Trägern des öffentlichen Rechts			
3332	Kapitaltransferzahlungen von Beteiligungen			
3333	Kapitaltransferzahlungen von Unternehmen			
3334	Kapitaltransferzahlungen von Haushalten und Organisationen ohne Erwerbscharakter			
3335	Kapitaltransferzahlungen vom Ausland			
33	Summe Einzahlungen investive Gebarung	0,00		
341	Auszahlungen aus der Investitionstätigkeit	201.000,00		
3411	Auszahlungen für den Erwerb von immateriellem Vermögen			
3412	Auszahlungen für den Erwerb von Grundstücken und Grundstückseinrichtungen	201.000,00		
3413	Auszahlungen für den Erwerb von Gebäuden und Bauten			

Straßen- und Wasserbau, Verkehr (Gruppe 6)

MVAG	Mittelverwendungs- und aufbringungsgruppen (1. und 2. Ebene)	VA 2020	VA 2019	RA 2018
3414	Auszahlungen für den Erwerb von technischen Anlagen, Fahrzeuge und Maschinen			
3415	Auszahlungen für den Erwerb von Amts-, Betriebs- und Geschäftsausstattung			
3416	Auszahlungen für den Erwerb von Kulturgütern			
3417	Auszahlungen für den Erwerb von Beteiligungen			
342	Auszahlungen von gewährten Darlehen sowie gewährten Vorschüssen	0,00		
3421	Auszahlung von Darlehen an Träger des öffentlichen Rechts			
3422	Auszahlung von Darlehen an Beteiligungen			
3423	Auszahlung von Darlehen an Unternehmen und Haushalte			
3424				
3425	Auszahlungen von Vorschüssen und Anzahlungen			
343	Auszahlungen aus Kapitaltransfers	0,00		
3431	Kapitaltransferzahlungen an Träger des öffentlichen Rechts			
3432	Kapitaltransferzahlungen an Beteiligungen			
3433	Kapitaltransferzahlungen an Unternehmen (Finanzunternehmen)			
3434	Kapitaltransferzahlungen an Haushalte und Organisationen ohne Erwerbscharakter			
3435	Kapitaltransferzahlungen an das Ausland			
34	Summe Auszahlungen investive Gebarung	201.000,00		
SA2	Saldo (2) Geldfluss aus der Investiven Gebarung (33 – 34)	-201.000,00		
SA3	Saldo (3) Nettofinanzierungssaldo (Saldo 1 + Saldo 2)	-85.200,00		
351	Einzahlungen aus der Aufnahme von Finanzschulden	0,00		
3511	Einzahlungen aus empfangenen Darlehen von öffentlichen Körperschaften und Rechtsträgern			
3512	Einzahlungen aus empfangenen Darlehen von Beteiligungen			
3513	Einzahlungen aus empfangenen Darlehen von Unternehmen und privaten Haushalten			
3514	Einzahlungen aus Finanzschulden (Finanzunternehmen)			
353	Einzahlungen infolge eines Kapitaltausch bei derivativen Finanzinstrumenten mit Grundgeschäft	0,00		
3530	Einzahlungen infolge eines Kapitaltausch bei derivativen Finanzinstrumenten mit Grundgeschäft			
355	Einzahlungen aus dem Abgang von Finanzinstrumenten	0,00		
3550	Einzahlungen aus dem Abgang von Finanzinstrumenten			
35	Summe Einzahlungen aus der Finanzierungstätigkeit	0,00		
361	Auszahlungen aus der Tilgung von Finanzschulden	71.700,00		
3611	Auszahlungen aus empfangenen Darlehen von öffentlichen Körperschaften und Rechtsträgern			

Straßen- und Wasserbau, Verkehr (Gruppe 6)

MVAG	Mittelverwendungs- und aufbringungsgruppen (1. und 2. Ebene)	VA 2020	VA 2019	RA 2018
3612	Auszahlungen aus empfangenen Darlehen von Beteiligungen			
3613	Auszahlungen aus empfangenen Darlehen von Unternehmen und privaten Haushalten			
3614	Auszahlungen aus Finanzschulden	71.700,00		
3615	Auszahlung aus der Rückzahlung von Leasingverbindlichkeiten			
363	Auszahlungen infolge eines Kapitaltausch bei derivativen Finanzinstrumenten mit Grundgeschäft	0,00		
3630	Auszahlungen infolge eines Kapitaltausch bei derivativen Finanzinstrumenten mit Grundgeschäft			
365	Auszahlungen für den Erwerb von Finanzinstrumenten	0,00		
3650	Auszahlungen für den Erwerb von Finanzinstrumenten			
36	Summe Auszahlungen aus der Finanzierungstätigkeit	71.700,00		
SA4	Saldo (4) Geldfluss aus der Finanzierungstätigkeit (35 – 36)	-71.700,00		
SA5	Saldo (5) Geldfluss aus der voranschlagswirksamen Gebarung (Saldo 3 + Saldo 4)	-156.900,00		

Wirtschaftsförderung (Gruppe 7)

MVAG	Mittelverwendungs- und aufbringungsgruppen (1. und 2. Ebene)	VA 2020	VA 2019	RA 2018
311	Einzahlungen aus der operativen Verwaltungstätigkeit	27.500,00		
3111	Einzahlungen aus eigenen Abgaben			
3112	Einzahlungen aus Ertragsanteilen			
3113	Einzahlungen aus Gebühren			
3114	Einzahlungen aus Leistungen			
3115	Einzahlungen aus Besitz und wirtschaftlicher Tätigkeit			
3116	Einzahlungen aus Veräußerung von geringwertigen Wirtschaftsgütern (GWG) und sonstige Einzahlungen	27.500,00		
312	Einzahlungen aus Transfers (ohne Kapitaltransfers)	11.200,00		
3121	Transferzahlungen von Trägern des öffentlichen Rechts	11.200,00		
3122	Transferzahlungen von Beteiligungen			
3123	Transferzahlungen von Unternehmen (inkl. Finanzunternehmen)			
3124	Transferzahlungen von Haushalte und Organisationen ohne Erwerbscharakter			
3125	Transferzahlungen vom Ausland			
3126	Investitions- und Tilgungszuschüsse zwischen Unternehmungen und Betrieben der Gebietskörperschaft und der Gebietskörperschaft			
313	Einzahlungen aus Finanzerträgen	0,00		
3131	Einzahlungen aus Zinserträgen			
3133	Einzahlungen aus Gewinnentnahmen von marktbestimmten Betrieben			
3134	Sonstige Einzahlungen aus Finanzerträgen			
3135	Einzahlungen aus Dividenden/Gewinnausschüttungen			
31	Summe Einzahlungen operative Gebarung	38.700,00		
321	Auszahlungen aus Personalaufwand	0,00		
3211	Auszahlungen für Personalaufwand Bezüge, Nebengebühren, und Mehrleistungsvergütungen)			
3212	Auszahlungen für gesetzliche und freiwillige Sozialaufwendungen			
3213	Auszahlungen aus sonstigem Personalaufwand			
322	Auszahlungen aus Sachaufwand (ohne Transferaufwand)	44.100,00		
3221	Auszahlungen für Gebrauchs- und Verbrauchsgüter, Handelswaren			
3222	Auszahlungen für Verwaltungs- und Betriebsaufwand			
3223	Auszahlungen für Leasing- und Mietaufwand			
3224	Auszahlungen für Instandhaltung			
3225	Sonstige Auszahlungen aus Sachaufwand	44.100,00		
323	Auszahlungen aus Transfers (ohne Kapitaltransfers)	24.500,00		
3231	Transferzahlungen an Träger des öffentlichen Rechts			
3232	Transferzahlungen an Beteiligungen			
3233	Transferzahlungen an Unternehmen (inkl. Finanzunternehmen)	24.500,00		

Wirtschaftsförderung (Gruppe 7)

MVAG	Mittelverwendungs- und aufbringungsgruppen (1. und 2. Ebene)	VA 2020	VA 2019	RA 2018
3234	Transferzahlungen an Haushalte und Organisationen ohne Erwerbscharakter			
3235	Transferzahlungen an das Ausland			
3236	Investitions- und Tilgungszuschüsse zwischen Unternehmungen und Betrieben der Gebietskörperschaft und der Gebietskörperschaft			
324	Auszahlungen aus Finanzaufwand	0,00		
3241	Auszahlungen für Zinsaufwand, für Finanzierungsleasing, für Forderungskauf, für Finanzschulden und derivative Finanzinstrumente m			
3242	Auszahlungen für Zinsen aus derivativen Finanzinstrumenten ohne Grundgeschäft			
3243	Auszahlung aus Gewinnentnahmen von marktbestimmten Betrieben			
3244	Sonstige Auszahlungen aus Finanzaufwendungen			
32	Summe Auszahlungen operative Gebarung	68.600,00		
SA1	Saldo (1) Geldfluss aus der Operativen Gebarung (31 – 32)	-29.900,00		
331	Einzahlungen aus der Investitionstätigkeit	0,00		
3311	Einzahlungen aus der Veräußerung von immateriellem Vermögen			
3312	Einzahlungen aus der Veräußerung von Grundstücken und Grundstückeinrichtungen			
3313	Einzahlungen aus der Veräußerung von Gebäuden und Bauten			
3314	Einzahlungen aus der Veräußerung von technischen Anlagen, Fahrzeuge und Maschinen			
3315	Einzahlungen aus der Veräußerung von Amts-, Betriebs- und Geschäftsausstattung			
3316	Einzahlungen aus der Veräußerung von Kulturgütern			
3317	Einzahlungen aus der Veräußerung von Beteiligungen			
332	Einzahlungen aus der Rückzahlung von Darlehen sowie gewährten Vorschüssen	0,00		
3321	Einzahlungen aus Darlehen an Träger des öffentlichen Rechts			
3322	Einzahlungen aus Darlehen an Beteiligungen			
3323	Einzahlungen aus Darlehen an Unternehmen und Haushalte			
3325	Einzahlungen aus Vorschüssen und Anzahlungen			
333	Einzahlungen aus Kapitaltransfers	11.300,00		
3331	Kapitaltransferzahlungen von Trägern des öffentlichen Rechts	11.300,00		
3332	Kapitaltransferzahlungen von Beteiligungen			
3333	Kapitaltransferzahlungen von Unternehmen			
3334	Kapitaltransferzahlungen von Haushalten und Organisationen ohne Erwerbscharakter			
3335	Kapitaltransferzahlungen vom Ausland			
33	Summe Einzahlungen investive Gebarung	11.300,00		
341	Auszahlungen aus der Investitionstätigkeit	50.000,00		
3411	Auszahlungen für den Erwerb von immateriellem Vermögen			
3412	Auszahlungen für den Erwerb von Grundstücken und Grundstückseinrichtungen	50.000,00		
3413	Auszahlungen für den Erwerb von Gebäuden und Bauten			

Wirtschaftsförderung (Gruppe 7)

MVAG	Mittelverwendungs- und aufbringungsgruppen (1. und 2. Ebene)	VA 2020	VA 2019	RA 2018
3414	Auszahlungen für den Erwerb von technischen Anlagen, Fahrzeuge und Maschinen			
3415	Auszahlungen für den Erwerb von Amts-, Betriebs- und Geschäftsausstattung			
3416	Auszahlungen für den Erwerb von Kulturgütern			
3417	Auszahlungen für den Erwerb von Beteiligungen			
342	Auszahlungen von gewährten Darlehen sowie gewährten Vorschüssen	0,00		
3421	Auszahlung von Darlehen an Träger des öffentlichen Rechts			
3422	Auszahlung von Darlehen an Beteiligungen			
3423	Auszahlung von Darlehen an Unternehmen und Haushalte			
3424				
3425	Auszahlungen von Vorschüssen und Anzahlungen			
343	Auszahlungen aus Kapitaltransfers	0,00		
3431	Kapitaltransferzahlungen an Träger des öffentlichen Rechts			
3432	Kapitaltransferzahlungen an Beteiligungen			
3433	Kapitaltransferzahlungen an Unternehmen (Finanzunternehmen)			
3434	Kapitaltransferzahlungen an Haushalte und Organisationen ohne Erwerbscharakter			
3435	Kapitaltransferzahlungen an das Ausland			
34	Summe Auszahlungen investive Gebarung	50.000,00		
SA2	Saldo (2) Geldfluss aus der Investiven Gebarung (33 – 34)	-38.700,00		
SA3	Saldo (3) Nettofinanzierungssaldo (Saldo 1 + Saldo 2)	-68.600,00		
351	Einzahlungen aus der Aufnahme von Finanzschulden	0,00		
3511	Einzahlungen aus empfangenen Darlehen von öffentlichen Körperschaften und Rechtsträgern			
3512	Einzahlungen aus empfangenen Darlehen von Beteiligungen			
3513	Einzahlungen aus empfangenen Darlehen von Unternehmen und privaten Haushalten			
3514	Einzahlungen aus Finanzschulden (Finanzunternehmen)			
353	Einzahlungen infolge eines Kapitaltausch bei derivativen Finanzinstrumenten mit Grundgeschäft	0,00		
3530	Einzahlungen infolge eines Kapitaltausch bei derivativen Finanzinstrumenten mit Grundgeschäft			
355	Einzahlungen aus dem Abgang von Finanzinstrumenten	0,00		
3550	Einzahlungen aus dem Abgang von Finanzinstrumenten			
35	Summe Einzahlungen aus der Finanzierungstätigkeit	0,00		
361	Auszahlungen aus der Tilgung von Finanzschulden	0,00		
3611	Auszahlungen aus empfangenen Darlehen von öffentlichen Körperschaften und Rechtsträgern			

Wirtschaftsförderung (Gruppe 7)

MVAG	Mittelverwendungs- und aufbringungsgruppen (1. und 2. Ebene)	VA 2020	VA 2019	RA 2018
3612	Auszahlungen aus empfangenen Darlehen von Beteiligungen			
3613	Auszahlungen aus empfangenen Darlehen von Unternehmen und privaten Haushalten			
3614	Auszahlungen aus Finanzschulden			
3615	Auszahlung aus der Rückzahlung von Leasingverbindlichkeiten			
363	Auszahlungen infolge eines Kapitaltausch bei derivativen Finanzinstrumenten mit Grundgeschäft	0,00		
3630	Auszahlungen infolge eines Kapitaltausch bei derivativen Finanzinstrumenten mit Grundgeschäft			
365	Auszahlungen für den Erwerb von Finanzinstrumenten	0,00		
3650	Auszahlungen für den Erwerb von Finanzinstrumenten			
36	Summe Auszahlungen aus der Finanzierungstätigkeit	0,00		
SA4	Saldo (4) Geldfluss aus der Finanzierungstätigkeit (35 – 36)	0,00		
SA5	Saldo (5) Geldfluss aus der voranschlagswirksamen Gebarung (Saldo 3 + Saldo 4)	-68.600,00		

Dienstleistungen (Gruppe 8)

MVAG	Mittelverwendungs- und aufbringungsgruppen (1. und 2. Ebene)	VA 2020	VA 2019	RA 2018
311	Einzahlungen aus der operativen Verwaltungstätigkeit	1.367.000,00		
3111	Einzahlungen aus eigenen Abgaben			
3112	Einzahlungen aus Ertragsanteilen			
3113	Einzahlungen aus Gebühren	792.800,00		
3114	Einzahlungen aus Leistungen	50.300,00		
3115	Einzahlungen aus Besitz und wirtschaftlicher Tätigkeit	75.800,00		
3116	Einzahlungen aus Veräußerung von geringwertigen Wirtschaftsgütern (GWG) und sonstige Einzahlungen	448.100,00		
312	Einzahlungen aus Transfers (ohne Kapitaltransfers)	86.900,00		
3121	Transferzahlungen von Trägern des öffentlichen Rechts	86.400,00		
3122	Transferzahlungen von Beteiligungen			
3123	Transferzahlungen von Unternehmen (inkl. Finanzunternehmen)			
3124	Transferzahlungen von Haushalte und Organisationen ohne Erwerbscharakter	500,00		
3125	Transferzahlungen vom Ausland			
3126	Investitions- und Tilgungszuschüsse zwischen Unternehmungen und Betrieben der Gebietskörperschaft und der Gebietskörperschaft			
313	Einzahlungen aus Finanzerträgen	0,00		
3131	Einzahlungen aus Zinserträgen			
3133	Einzahlungen aus Gewinnentnahmen von marktbestimmten Betrieben			
3134	Sonstige Einzahlungen aus Finanzerträgen			
3135	Einzahlungen aus Dividenden/Gewinnausschüttungen			
31	Summe Einzahlungen operative Gebarung	1.453.900,00		
321	Auszahlungen aus Personalaufwand	119.000,00		
3211	Auszahlungen für Personalaufwand Bezüge, Nebengebühren, und Mehrleistungsvergütungen)	93.900,00		
3212	Auszahlungen für gesetzliche und freiwillige Sozialaufwendungen	25.100,00		
3213	Auszahlungen aus sonstigem Personalaufwand			
322	Auszahlungen aus Sachaufwand (ohne Transferaufwand)	871.600,00		
3221	Auszahlungen für Gebrauchs- und Verbrauchsgüter, Handelswaren	22.300,00		
3222	Auszahlungen für Verwaltungs- und Betriebsaufwand	78.600,00		
3223	Auszahlungen für Leasing- und Mietaufwand	66.900,00		
3224	Auszahlungen für Instandhaltung	101.500,00		
3225	Sonstige Auszahlungen aus Sachaufwand	602.300,00		
323	Auszahlungen aus Transfers (ohne Kapitaltransfers)	160.000,00		
3231	Transferzahlungen an Träger des öffentlichen Rechts	160.000,00		
3232	Transferzahlungen an Beteiligungen			
3233	Transferzahlungen an Unternehmen (inkl. Finanzunternehmen)			

Dienstleistungen (Gruppe 8)

MVAG	Mittelverwendungs- und aufbringungsgruppen (1. und 2. Ebene)	VA 2020	VA 2019	RA 2018
3234	Transferzahlungen an Haushalte und Organisationen ohne Erwerbscharakter			
3235	Transferzahlungen an das Ausland			
3236	Investitions- und Tilgungszuschüsse zwischen Unternehmungen und Betrieben der Gebietskörperschaft und der Gebietskörperschaft			
324	Auszahlungen aus Finanzaufwand	30.200,00		
3241	Auszahlungen für Zinsaufwand, für Finanzierungsleasing, für Forderungskauf, für Finanzschulden und derivative Finanzinstrumente m	30.200,00		
3242	Auszahlungen für Zinsen aus derivativen Finanzinstrumenten ohne Grundgeschäft			
3243	Auszahlung aus Gewinnentnahmen von marktbestimmten Betrieben			
3244	Sonstige Auszahlungen aus Finanzaufwendungen			
32	Summe Auszahlungen operative Gebarung	1.180.800,00		
SA1	Saldo (1) Geldfluss aus der Operativen Gebarung (31 – 32)	273.100,00		
331	Einzahlungen aus der Investitionstätigkeit	0,00		
3311	Einzahlungen aus der Veräußerung von immateriellem Vermögen			
3312	Einzahlungen aus der Veräußerung von Grundstücken und Grundstückeinrichtungen			
3313	Einzahlungen aus der Veräußerung von Gebäuden und Bauten			
3314	Einzahlungen aus der Veräußerung von technischen Anlagen, Fahrzeuge und Maschinen			
3315	Einzahlungen aus der Veräußerung von Amts-, Betriebs- und Geschäftsausstattung			
3316	Einzahlungen aus der Veräußerung von Kulturgütern			
3317	Einzahlungen aus der Veräußerung von Beteiligungen			
332	Einzahlungen aus der Rückzahlung von Darlehen sowie gewährten Vorschüssen	0,00		
3321	Einzahlungen aus Darlehen an Träger des öffentlichen Rechts			
3322	Einzahlungen aus Darlehen an Beteiligungen			
3323	Einzahlungen aus Darlehen an Unternehmen und Haushalte			
3325	Einzahlungen aus Vorschüssen und Anzahlungen			
333	Einzahlungen aus Kapitaltransfers	175.000,00		
3331	Kapitaltransferzahlungen von Trägern des öffentlichen Rechts			
3332	Kapitaltransferzahlungen von Beteiligungen			
3333	Kapitaltransferzahlungen von Unternehmen			
3334	Kapitaltransferzahlungen von Haushalten und Organisationen ohne Erwerbscharakter	175.000,00		
3335	Kapitaltransferzahlungen vom Ausland			
33	Summe Einzahlungen investive Gebarung	175.000,00		
341	Auszahlungen aus der Investitionstätigkeit	871.500,00		
3411	Auszahlungen für den Erwerb von immateriellem Vermögen			
3412	Auszahlungen für den Erwerb von Grundstücken und Grundstückseinrichtungen	871.000,00		
3413	Auszahlungen für den Erwerb von Gebäuden und Bauten			

Dienstleistungen (Gruppe 8)

MVAG	Mittelverwendungs- und aufbringungsgruppen (1. und 2. Ebene)	VA 2020	VA 2019	RA 2018
3414	Auszahlungen für den Erwerb von technischen Anlagen, Fahrzeuge und Maschinen	500,00		
3415	Auszahlungen für den Erwerb von Amts-, Betriebs- und Geschäftsausstattung			
3416	Auszahlungen für den Erwerb von Kulturgütern			
3417	Auszahlungen für den Erwerb von Beteiligungen			
342	Auszahlungen von gewährten Darlehen sowie gewährten Vorschüssen	0,00		
3421	Auszahlung von Darlehen an Träger des öffentlichen Rechts			
3422	Auszahlung von Darlehen an Beteiligungen			
3423	Auszahlung von Darlehen an Unternehmen und Haushalte			
3424				
3425	Auszahlungen von Vorschüssen und Anzahlungen			
343	Auszahlungen aus Kapitaltransfers	0,00		
3431	Kapitaltransferzahlungen an Träger des öffentlichen Rechts			
3432	Kapitaltransferzahlungen an Beteiligungen			
3433	Kapitaltransferzahlungen an Unternehmen (Finanzunternehmen)			
3434	Kapitaltransferzahlungen an Haushalte und Organisationen ohne Erwerbscharakter			
3435	Kapitaltransferzahlungen an das Ausland			
34	Summe Auszahlungen investive Gebarung	871.500,00		
SA2	Saldo (2) Geldfluss aus der Investiven Gebarung (33 – 34)	-696.500,00		
SA3	Saldo (3) Nettofinanzierungssaldo (Saldo 1 + Saldo 2)	-423.400,00		
351	Einzahlungen aus der Aufnahme von Finanzschulden	136.700,00		
3511	Einzahlungen aus empfangenen Darlehen von öffentlichen Körperschaften und Rechtsträgern	1.700,00		
3512	Einzahlungen aus empfangenen Darlehen von Beteiligungen			
3513	Einzahlungen aus empfangenen Darlehen von Unternehmen und privaten Haushalten			
3514	Einzahlungen aus Finanzschulden (Finanzunternehmen)	135.000,00		
353	Einzahlungen infolge eines Kapitaltausch bei derivativen Finanzinstrumenten mit Grundgeschäft	0,00		
3530	Einzahlungen infolge eines Kapitaltausch bei derivativen Finanzinstrumenten mit Grundgeschäft			
355	Einzahlungen aus dem Abgang von Finanzinstrumenten	0,00		
3550	Einzahlungen aus dem Abgang von Finanzinstrumenten			
35	Summe Einzahlungen aus der Finanzierungstätigkeit	136.700,00		
361	Auszahlungen aus der Tilgung von Finanzschulden	240.400,00		
3611	Auszahlungen aus empfangenen Darlehen von öffentlichen Körperschaften und Rechtsträgern	2.700,00		

Dienstleistungen (Gruppe 8)

MVAG	Mittelverwendungs- und aufbringungsgruppen (1. und 2. Ebene)	VA 2020	VA 2019	RA 2018
3612	Auszahlungen aus empfangenen Darlehen von Beteiligungen			
3613	Auszahlungen aus empfangenen Darlehen von Unternehmen und privaten Haushalten			
3614	Auszahlungen aus Finanzschulden	237.700,00		
3615	Auszahlung aus der Rückzahlung von Leasingverbindlichkeiten			
363	Auszahlungen infolge eines Kapitaltausch bei derivativen Finanzinstrumenten mit Grundgeschäft	0,00		
3630	Auszahlungen infolge eines Kapitaltausch bei derivativen Finanzinstrumenten mit Grundgeschäft			
365	Auszahlungen für den Erwerb von Finanzinstrumenten	0,00		
3650	Auszahlungen für den Erwerb von Finanzinstrumenten			
36	Summe Auszahlungen aus der Finanzierungstätigkeit	240.400,00		
SA4	Saldo (4) Geldfluss aus der Finanzierungstätigkeit (35 – 36)	-103.700,00		
SA5	Saldo (5) Geldfluss aus der voranschlagswirksamen Gebarung (Saldo 3 + Saldo 4)	-527.100,00		

Finanzwirtschaft (Gruppe 9)

MVAG	Mittelverwendungs- und aufbringungsgruppen (1. und 2. Ebene)	VA 2020	VA 2019	RA 2018
311	Einzahlungen aus der operativen Verwaltungstätigkeit	3.844.900,00		
3111	Einzahlungen aus eigenen Abgaben	860.900,00		
3112	Einzahlungen aus Ertragsanteilen	2.984.000,00		
3113	Einzahlungen aus Gebühren			
3114	Einzahlungen aus Leistungen			
3115	Einzahlungen aus Besitz und wirtschaftlicher Tätigkeit			
3116	Einzahlungen aus Veräußerung von geringwertigen Wirtschaftsgütern (GWG) und sonstige Einzahlungen			
312	Einzahlungen aus Transfers (ohne Kapitaltransfers)	263.600,00		
3121	Transferzahlungen von Trägern des öffentlichen Rechts	263.600,00		
3122	Transferzahlungen von Beteiligungen			
3123	Transferzahlungen von Unternehmen (inkl. Finanzunternehmen)			
3124	Transferzahlungen von Haushalte und Organisationen ohne Erwerbscharakter			
3125	Transferzahlungen vom Ausland			
3126	Investitions- und Tilgungszuschüsse zwischen Unternehmungen und Betrieben der Gebietskörperschaft und der Gebietskörperschaft			
313	Einzahlungen aus Finanzerträgen	200,00		
3131	Einzahlungen aus Zinserträgen	200,00		
3133	Einzahlungen aus Gewinnentnahmen von marktbestimmten Betrieben			
3134	Sonstige Einzahlungen aus Finanzerträgen			
3135	Einzahlungen aus Dividenden/Gewinnausschüttungen			
31	Summe Einzahlungen operative Gebarung	4.108.700,00		
321	Auszahlungen aus Personalaufwand	0,00		
3211	Auszahlungen für Personalaufwand Bezüge, Nebengebühren, und Mehrleistungsvergütungen)			
3212	Auszahlungen für gesetzliche und freiwillige Sozialaufwendungen			
3213	Auszahlungen aus sonstigem Personalaufwand			
322	Auszahlungen aus Sachaufwand (ohne Transferaufwand)	1.300,00		
3221	Auszahlungen für Gebrauchs- und Verbrauchsgüter, Handelswaren			
3222	Auszahlungen für Verwaltungs- und Betriebsaufwand			
3223	Auszahlungen für Leasing- und Mietaufwand			
3224	Auszahlungen für Instandhaltung			
3225	Sonstige Auszahlungen aus Sachaufwand	1.300,00		
323	Auszahlungen aus Transfers (ohne Kapitaltransfers)	57.000,00		
3231	Transferzahlungen an Träger des öffentlichen Rechts	35.000,00		
3232	Transferzahlungen an Beteiligungen			
3233	Transferzahlungen an Unternehmen (inkl. Finanzunternehmen)	22.000,00		

Finanzwirtschaft (Gruppe 9)

MVAG	Mittelverwendungs- und aufbringungsgruppen (1. und 2. Ebene)	VA 2020	VA 2019	RA 2018
3234	Transferzahlungen an Haushalte und Organisationen ohne Erwerbscharakter			
3235	Transferzahlungen an das Ausland			
3236	Investitions- und Tilgungszuschüsse zwischen Unternehmungen und Betrieben der Gebietskörperschaft und der Gebietskörperschaft			
324	Auszahlungen aus Finanzaufwand	2.100,00		
3241	Auszahlungen für Zinsaufwand, für Finanzierungsleasing, für Forderungskauf, für Finanzschulden und derivative Finanzinstrumente m	500,00		
3242	Auszahlungen für Zinsen aus derivativen Finanzinstrumenten ohne Grundgeschäft			
3243	Auszahlung aus Gewinnentnahmen von marktbestimmten Betrieben			
3244	Sonstige Auszahlungen aus Finanzaufwendungen	1.600,00		
32	Summe Auszahlungen operative Gebarung	60.400,00		
SA1	Saldo (1) Geldfluss aus der Operativen Gebarung (31 – 32)	4.048.300,00		
331	Einzahlungen aus der Investitionstätigkeit	0,00		
3311	Einzahlungen aus der Veräußerung von immateriellem Vermögen			
3312	Einzahlungen aus der Veräußerung von Grundstücken und Grundstückeinrichtungen			
3313	Einzahlungen aus der Veräußerung von Gebäuden und Bauten			
3314	Einzahlungen aus der Veräußerung von technischen Anlagen, Fahrzeuge und Maschinen			
3315	Einzahlungen aus der Veräußerung von Amts-, Betriebs- und Geschäftsausstattung			
3316	Einzahlungen aus der Veräußerung von Kulturgütern			
3317	Einzahlungen aus der Veräußerung von Beteiligungen			
332	Einzahlungen aus der Rückzahlung von Darlehen sowie gewährten Vorschüssen	0,00		
3321	Einzahlungen aus Darlehen an Träger des öffentlichen Rechts			
3322	Einzahlungen aus Darlehen an Beteiligungen			
3323	Einzahlungen aus Darlehen an Unternehmen und Haushalte			
3325	Einzahlungen aus Vorschüssen und Anzahlungen			
333	Einzahlungen aus Kapitaltransfers	0,00		
3331	Kapitaltransferzahlungen von Trägern des öffentlichen Rechts			
3332	Kapitaltransferzahlungen von Beteiligungen			
3333	Kapitaltransferzahlungen von Unternehmen			
3334	Kapitaltransferzahlungen von Haushalten und Organisationen ohne Erwerbscharakter			
3335	Kapitaltransferzahlungen vom Ausland			
33	Summe Einzahlungen investive Gebarung	0,00		
341	Auszahlungen aus der Investitionstätigkeit	0,00		
3411	Auszahlungen für den Erwerb von immateriellem Vermögen			
3412	Auszahlungen für den Erwerb von Grundstücken und Grundstückseinrichtungen			
3413	Auszahlungen für den Erwerb von Gebäuden und Bauten			

Finanzwirtschaft (Gruppe 9)

MVAG	Mittelverwendungs- und aufbringungsgruppen (1. und 2. Ebene)	VA 2020	VA 2019	RA 2018
3414	Auszahlungen für den Erwerb von technischen Anlagen, Fahrzeuge und Maschinen			
3415	Auszahlungen für den Erwerb von Amts-, Betriebs- und Geschäftsausstattung			
3416	Auszahlungen für den Erwerb von Kulturgütern			
3417	Auszahlungen für den Erwerb von Beteiligungen			
342	Auszahlungen von gewährten Darlehen sowie gewährten Vorschüssen	0,00		
3421	Auszahlung von Darlehen an Träger des öffentlichen Rechts			
3422	Auszahlung von Darlehen an Beteiligungen			
3423	Auszahlung von Darlehen an Unternehmen und Haushalte			
3424				
3425	Auszahlungen von Vorschüssen und Anzahlungen			
343	Auszahlungen aus Kapitaltransfers	0,00		
3431	Kapitaltransferzahlungen an Träger des öffentlichen Rechts			
3432	Kapitaltransferzahlungen an Beteiligungen			
3433	Kapitaltransferzahlungen an Unternehmen (Finanzunternehmen)			
3434	Kapitaltransferzahlungen an Haushalte und Organisationen ohne Erwerbscharakter			
3435	Kapitaltransferzahlungen an das Ausland			
34	Summe Auszahlungen investive Gebarung	0,00		
SA2	Saldo (2) Geldfluss aus der Investiven Gebarung (33 – 34)	0,00		
SA3	Saldo (3) Nettofinanzierungssaldo (Saldo 1 + Saldo 2)	4.048.300,00		
351	Einzahlungen aus der Aufnahme von Finanzschulden	0,00		
3511	Einzahlungen aus empfangenen Darlehen von öffentlichen Körperschaften und Rechtsträgern			
3512	Einzahlungen aus empfangenen Darlehen von Beteiligungen			
3513	Einzahlungen aus empfangenen Darlehen von Unternehmen und privaten Haushalten			
3514	Einzahlungen aus Finanzschulden (Finanzunternehmen)			
353	Einzahlungen infolge eines Kapitaltausch bei derivativen Finanzinstrumenten mit Grundgeschäft	0,00		
3530	Einzahlungen infolge eines Kapitaltausch bei derivativen Finanzinstrumenten mit Grundgeschäft			
355	Einzahlungen aus dem Abgang von Finanzinstrumenten	0,00		
3550	Einzahlungen aus dem Abgang von Finanzinstrumenten			
35	Summe Einzahlungen aus der Finanzierungstätigkeit	0,00		
361	Auszahlungen aus der Tilgung von Finanzschulden	0,00		
3611	Auszahlungen aus empfangenen Darlehen von öffentlichen Körperschaften und Rechtsträgern			

Finanzwirtschaft (Gruppe 9)

MVAG	Mittelverwendungs- und aufbringungsgruppen (1. und 2. Ebene)	VA 2020	VA 2019	RA 2018
3612	Auszahlungen aus empfangenen Darlehen von Beteiligungen			
3613	Auszahlungen aus empfangenen Darlehen von Unternehmen und privaten Haushalten			
3614	Auszahlungen aus Finanzschulden			
3615	Auszahlung aus der Rückzahlung von Leasingverbindlichkeiten			
363	Auszahlungen infolge eines Kapitaltausch bei derivativen Finanzinstrumenten mit Grundgeschäft	0,00		
3630	Auszahlungen infolge eines Kapitaltausch bei derivativen Finanzinstrumenten mit Grundgeschäft			
365	Auszahlungen für den Erwerb von Finanzinstrumenten	0,00		
3650	Auszahlungen für den Erwerb von Finanzinstrumenten			
36	Summe Auszahlungen aus der Finanzierungstätigkeit	0,00		
SA4	Saldo (4) Geldfluss aus der Finanzierungstätigkeit (35 – 36)	0,00		
SA5	Saldo (5) Geldfluss aus der voranschlagswirksamen Gebarung (Saldo 3 + Saldo 4)	4.048.300,00		

Querschnitt (Anlage 5b)

Bezeichnung	Zuordnung der Aufwands- und Ertragsgruppen	Summe Haushalt	davon A 85 - 89	Summe ohne A 85 - 89
I. Querschnitt				
Erträge der operativen Gebarung / Einzahlungen aus Abgaben				
10	Einzahlungen aus eigenen Abgaben	Unterklassen 83 bis 85 ohne Gruppen 852, 858 und 859	860.900,00	860.900,00
11	Erträge aus Ertragsanteilen	Gruppen 858 und 859	2.984.000,00	2.984.000,00
12	Gebühren für die Benützung von Gemeindevorrichtungen und -anlagen	Gruppe 852	792.800,00	762.000,00
13	Erträge aus Leistungen	Unterklasse 81 ohne Gruppen 811, 817, 818 und 819	134.500,00	100,00
14	Erträge aus Besitz und wirtschaftlicher Tätigkeit	Gruppen 811, 820, 822, 823	85.500,00	75.800,00
15	Transfererträge von Trägern des öffentlichen Rechts	Gruppen 860 bis 863, 888	395.100,00	86.400,00
16	Sonstige Transfererträge	Gruppen 809, 864 bis 868, 880	5.600,00	5.600,00
17	Gewinnentnahmen der Gemeinde von Unternehmungen und marktbestimmten Betrieben der Gemeinde (A 85-89)	Gruppe 869 und 879		
18	Erträge aus Veräußerungen und sonstige Erträge	Gruppen 814, 815, 824, 827, 828 und 829	744.200,00	365.900,00
19	Summe 1 (Erträge)		6.002.600,00	1.290.200,00
Aufwendungen der operativen Gebarung				
20	Personalaufwand	Klasse 5 ohne nicht finanzierungswirksame Konten	822.100,00	71.800,00
21	Pensionen und sonstige Ruhebezüge	Gruppen 760, 761	9.700,00	9.700,00
22	Bezüge der gewählten Organe	Gruppe 721	172.500,00	172.500,00
23	Gebrauchs- und Verbrauchsgüter, Handelswaren	Klasse 4	82.000,00	11.200,00
24	Verwaltungs- und Betriebsaufwand	Klasse 6 ohne Gruppen 650 bis 655, 657, 658, 680 bis 687, 689, 690, 694 bis 699; Unterklassen 70 bis 72 ohne Gruppen 706 und 721; Gruppe 790	1.588.100,00	585.800,00
25	Zinsen für Finanzschulden	Gruppen 650, 651, 653 und 657	41.800,00	30.200,00
26	Laufende Transfers an Träger des öffentlichen Rechts	Gruppen 750 bis 754	1.986.300,00	160.000,00
27	Sonstige laufende Transfers	Gruppen 755 bis 757, 759, 764, 768, 780 und 781	126.300,00	126.300,00
28	Gewinnentnahmen der Gemeinde von Unternehmungen und marktbestimmten Betrieben der Gemeinde (A 85-89)	Gruppe 769		
29	Summe 2 (Aufwendungen)		4.828.800,00	859.000,00
91	SALDO 1: Ergebnis der operativen Gebarung	Summe 1 minus Summe 2	1.173.800,00	431.200,00

Bezeichnung	Zuordnung Abgang/Zugang zu den Bestandskonten und der Kapitaltransferkonten	Summe Haushalt	davon A 85 - 89	Summe ohne A 85 - 89
Vermögensgebarung mit Kapitaltransfers ohne Finanztransaktionen				
30	Veräußerung von unbeweglichem Vermögen			
	Unterklassen 00, 01, 05 und 06; Gruppen 801, 802 und 805 (bei unbeweglichen Kulturgütern)			
31	Veräußerung von beweglichem Vermögen			
	Unterklassen 02 bis 04; Gruppen 100, 113, 120, 150, 159, 170 und 175; Gruppen 803, 804 und 805 (bei beweglichen Kulturgütern)			
32	Veräußerung von immateriellen Vermögenswerten			
	Unterklasse 07			
33	Investitionszuschüsse (erhaltene Kapitaltransfers) von Trägern des öffentlichen Rechts	1.027.500,00		1.027.500,00
	Gruppen 300 bis 303, 309, 871			
34	Sonstige Investitionszuschüsse (erhaltene Kapitaltransfers)	385.000,00	175.000,00	210.000,00
	Gruppen 304 bis 308			
39	Summe 3 (Vermögensgebarung mit Kapitaltransfer ohne Finanztransaktionen)	1.412.500,00	175.000,00	1.237.500,00
Vermögensgebarung und Kapitaltransfers ohne Finanztransaktionen				
40	Erwerb von unbeweglichem Vermögen	2.560.000,00	801.000,00	1.759.000,00
	Unterklassen 00, 01 und 05; Gruppen 060, 061 und 063			
41	Erwerb von beweglichem Vermögen, Aktivierte Vorräte	27.000,00		27.000,00
	Unterklassen 02 bis 04; Gruppe 062; Gruppen 100, 113, 120, 150, 159, 170 und 175			
42	Erwerb von immateriellen Vermögenswerten			
	Unterklasse 07			
43	Kapitaltransfers an Träger des öffentlichen Rechts			
	Gruppen 130 und 135; Gruppen 770 bis 774			
44	Sonstige Kapitaltransfers			
	Gruppen 775 bis 779, 785 und 786			
49	Summe 4 (Vermögensgebarung und Kapitaltransfer ohne Finanztransaktionen)	2.587.000,00	801.000,00	1.786.000,00
92	SALDO 2: Saldo der Vermögensgebarung ohne Finanztransaktionen	-1.174.500,00	-626.000,00	-548.500,00
	Summe 3 minus Summe 4			

Bezeichnung	Zuordnung der Gruppen der Finanzierungsrechnung	nur A 85 - 89
Einzahlungen aus Finanztransaktionen		
50 Veräußerung von Beteiligungen und Wertpapieren	Unterklasse 08; Gruppen 223 und 224	
51 Entnahmen aus Zahlungsmittelreserven	Gruppen 293, 294 und 295	
52 Einzahlungen aus der Rückzahlung von Darlehen an Träger des öffentlichen Rechts	Gruppen 240 bis 244	
53 Einzahlungen aus der Rückzahlung von Darlehen an andere und von Bezugsvorschüssen	Gruppen 245 bis 249 und 273	
54 Aufnahme von Finanzschulden von Trägern des öffentlichen Rechts	Gruppen 340 bis 344, 350 bis 354	1.700,00
55 Aufnahme von Finanzschulden von anderen	Unterklasse 32; Gruppen 345 bis 349, 355 bis 357	135.000,00
58 Ausgleichszahlungen aus Finanzderivaten	Gruppen 821 und 826	
59 Summe 5 (Einzahlungen aus Finanztransaktionen)		136.700,00
Auszahlungen aus Finanztransaktionen		
60 Erwerb von Beteiligungen und Wertpapieren	Unterklasse 08; Gruppen 223 und 224	
61 Zuführung an Zahlungsmittelreserven	Gruppen 293, 294 und 295	
62 Gewährung von Darlehen an Träger des öffentlichen Rechts	Gruppen 240 bis 244	
63 Gewährung von Darlehen an andere und von Bezugsvorschüssen	Gruppen 245 bis 249 und 273	
64 Rückzahlung von Finanzschulden bei Trägern des öffentlichen Rechts	Gruppen 340 bis 344, 350 bis 354	2.700,00
65 Rückzahlung von Finanzschulden bei anderen	Unterklasse 32; Gruppen 345 bis 349, 355 bis 357	237.700,00
68 Ausgleichszahlungen aus Finanzderivaten	Gruppen 652, 655 und 658	
69 Summe 6 (Auszahlungen aus Finanztransaktionen)		240.400,00
93 SALDO 3: Saldo der Finanztransaktionen	Summe 5 minus Summe 6	-103.700,00
94 SALDO 4:	Summe der Salden 1, 2 und 3	-298.500,00
II. Ableitung des Finanzierungssaldos		
70 Jahresergebnis Haushalt ohne A 85 - 89 und ohne Finanztransaktionen	Saldo 1 plus Saldo 2	194.100,00
71 Überrechnung Jahresergebnis A 85 - 89	Saldo 4 der Spalte "nur A 85 - 89"	-298.500,00
95 Finanzierungssaldo ('vorläufiges Maastricht-Ergebnis')		-104.400,00

Ergebnis- und Finanzierungsvoranschlag Detailnachweis

		MVAG EH MVAG FH QU			Ergebnisvoranschlag			Finanzierungsvoranschlag		
					VA 2020	VA 2019	RA 2018	VA 2020	VA 2019	RA 2018
0 Vertretungskörper und allgemeine Verwaltung										
00	Gewählte Gemeindeorgane									
000	Gewählte Gemeindeorgane									
000000	Gewählte Gemeindeorgane									
Operative Gebarung										
SU 21 / 31	Summe Erträge / Einzahlungen operative Gebarung				0,00			0,00		
1/000000-582000	DGB Sozialversicherung	2212	3212	20	4.600,00			4.600,00		
1/000000-582100	Pensionsbeiträge Bürgermeister	2212	3212	20	6.900,00			6.900,00		
1/000000-670000	Versicherungen	2222	3222	24	1.200,00			1.200,00		
1/000000-721000	Bezüge der Organe	2225	3225	22	169.500,00			169.500,00		
1/000000-721100	Diäten, Reisegebühren	2225	3225	22	3.000,00			3.000,00		
1/000000-723000	Amtspauschalien u. Repräsentationsausgaben	2225	3225	24	2.600,00			2.600,00		
1/000000-757000	Schulung der Gemeindefunktionäre	2234	3234	27	4.800,00			4.800,00		
1/000000-760000	Bürgermeisterpension - Pensionsverb	2234	3234	21	9.700,00			9.700,00		
SU 22 / 32	Summe Aufwendungen / Auszahlungen operative Gebarung				202.300,00			202.300,00		
SA 0 / SA 1	(0) Nettoergebnis (21 - 22) / (1) Geldfluss operative Gebarung (31 - 32)				-202.300,00			-202.300,00		
SU 23	Summe Haushaltsrücklagen				0,00			0,00		
SA00	Nettoergebnis nach Zuw./Entn. Haushaltsrücklagen (Saldo 0 +/- SU23)				-202.300,00					
Investive Gebarung										
SU 33	Summe Einzahlungen investive Gebarung							0,00		
SU 34	Summe Auszahlungen investive Gebarung							0,00		
SA2	Saldo (2) Geldfluss aus der Investiven Gebarung (33 - 34)							0,00		
SA3	Saldo (3) Nettofinanzierungssaldo (Saldo 1 + Saldo 2)							-202.300,00		
Finanzierungstätigkeit										
SU 35	Summe Einzahlungen aus der Finanzierungstätigkeit							0,00		
SU 36	Summe Auszahlungen aus der Finanzierungstätigkeit							0,00		
SA4	Saldo (4) Geldfluss aus der Finanzierungstätigkeit (35 - 36)							0,00		
SA5	Saldo (5) Geldfluss aus der voranschlagswirksamen Gebarung (Saldo 3 + Saldo 4)							-202.300,00		
01	Hauptverwaltung									
010	Zentralamt									
010000	Zentralamt									
Operative Gebarung										
2/010000+811000	Mieten und Betriebskostenersätze	2115	3115	14	6.500,00			6.500,00		
2/010000+816000	Porto- und Telefongebührenersätze	2114	3114	13	100,00			100,00		

		MVAG EH	MVAG FH	QU	Ergebnisvoranschlag			Finanzierungsvoranschlag		
					VA 2020	VA 2019	RA 2018	VA 2020	VA 2019	RA 2018
2/010000+816100	Einnahmen Grundbuchsauszüge	2114	3114	13	100,00			100,00		
2/010000+816200	Jagdrecht - Gemeindeaufwand 5%	2114	3114	13	300,00			300,00		
2/010000+816300	Verwaltungs-/Sachaufwand	2114	3114	13	21.900,00			21.900,00		
2/010000+829000	Drucksortenverkauf	2116	3116	18	2.000,00			2.000,00		
2/010000+829100	Sonstige Einnahmen	2116	3116	18	300,00			300,00		
2/010000+829200	Einnahmen aus Gegenverr. Bürobedarf	2116	3116	18	300,00			300,00		
2/010000+829300	Finanzamtsrückzahlung VST	2116	3116	18	5.000,00			5.000,00		
2/010000+863100	Ersatz Engeltfortzahlung	2121	3121	15	1.000,00			1.000,00		
SU 21 / 31	Summe Erträge / Einzahlungen operative Gebarung				37.500,00			37.500,00		
1/010000-400000	Geringwertige Wirtschaftsgüter	2221	3221	23	1.000,00			1.000,00		
1/010000-454000	Reinigungsmittel	2221	3221	23	700,00			700,00		
1/010000-456000	Schreib-, Zeichen- u. Sonst. Büromittel	2221	3221	23	4.600,00			4.600,00		
1/010000-456100	Kopierkosten	2221	3221	23	6.000,00			6.000,00		
1/010000-457000	Druckwerke	2221	3221	23	2.500,00			2.500,00		
1/010000-459000	Sonstige Verbrauchsgüter	2221	3221	23	1.000,00			1.000,00		
1/010000-510000	Bezüge VBI Angestellte	2211	3211	20	191.500,00			191.500,00		
1/010000-511000	Bezüge VB II Arbeiter	2211	3211	20	14.500,00			14.500,00		
1/010000-521000	Bezüge für Aushilfen-Ferialarbeiter	2211	3211	20	1.500,00			1.500,00		
1/010000-565000	Mehrleistungsvergütungen	2211	3211	20	3.000,00			3.000,00		
1/010000-569000	Zulagen	2211	3211	20	300,00			300,00		
1/010000-580000	DGB für Familienbeihilfen	2212	3212	20	6.700,00			6.700,00		
1/010000-582100	DGB Sozialversicherung	2212	3212	20	44.900,00			44.900,00		
1/010000-582900	Abfertigungskassa	2212	3212	20	2.000,00			2.000,00		
1/010000-592000	Dotierung von Rückstellungen für Jubiläumszuwendungen	2214			3.700,00					
1/010000-614000	Instandhaltung von Gebäuden	2224	3224	24	2.000,00			2.000,00		
1/010000-616000	Instandhaltung Maschinen/Sonst.Anla	2224	3224	24	3.000,00			3.000,00		
1/010000-630000	Porto	2222	3222	24	10.000,00			10.000,00		
1/010000-631000	Telefongebühren	2222	3222	24	2.700,00			2.700,00		
1/010000-670000	Versicherungen	2222	3222	24	4.500,00			4.500,00		
1/010000-680000	Planmäßige Abschreibung	2226			7.100,00					
1/010000-700000	Miete an KG Amtsgebäude	2223	3223	24	24.000,00			24.000,00		
1/010000-700100	Betriebskosten an KG Amtsgebäude	2223	3223	24	31.200,00			31.200,00		
1/010000-720000	Verwaltungs-/Sachaufwand Bauhof	2225	3225	24	1.100,00			1.100,00		
1/010000-724000	Reisegebühren	2225	3225	24	2.500,00			2.500,00		
1/010000-728000	Entgelte an Edv-Firmen	2225	3225	24	21.000,00			21.000,00		
1/010000-728300	Kurse der Bediensteten	2225	3225	24	2.000,00			2.000,00		
1/010000-729000	Sonst. Ausgaben/Div. Verh. Kosten	2225	3225	24	2.000,00			2.000,00		
SU 22 / 32	Summe Aufwendungen / Auszahlungen operative Gebarung				397.000,00			386.200,00		

		MVAG EH	MVAG FH	QU	Ergebnisvoranschlag			Finanzierungsvoranschlag		
					VA 2020	VA 2019	RA 2018	VA 2020	VA 2019	RA 2018
SA 0 / SA 1	(0) Nettoergebnis (21 - 22) / (1) Geldfluss operative Gebarung (31 - 32)				-359.500,00			-348.700,00		
1/010000-794000	Zuweisung an zweckgebundene Haushaltsrücklagen	2401			6.000,00					
2/010000+894000	Entnahmen von zweckgebundenen Haushaltsrücklagen	2301			16.000,00					
SU 23	Summe Haushaltsrücklagen				10.000,00			0,00		
SA00	Nettoergebnis nach Zuw./Entn. Haushaltsrücklagen (Saldo 0 +/- SU23)				-337.500,00					
Investive Gebarung										
2/010000+273000	Tilgung Gehaltsvorschuss		3325	53				700,00		
SU 33	Summe Einzahlungen investive Gebarung							700,00		
1/010000-020000	Ankauf von Maschinen und Geräten		3414	41				22.000,00		
SU 34	Summe Auszahlungen investive Gebarung							22.000,00		
SA2	Saldo (2) Geldfluss aus der Investiven Gebarung (33 - 34)							-21.300,00		
SA3	Saldo (3) Nettofinanzierungssaldo (Saldo 1 + Saldo 2)							-370.000,00		
Finanzierungstätigkeit										
SU 35	Summe Einzahlungen aus der Finanzierungstätigkeit							0,00		
1/010000-310000	Leasing Kopierer Gde		3615					2.200,00		
SU 36	Summe Auszahlungen aus der Finanzierungstätigkeit							2.200,00		
SA4	Saldo (4) Geldfluss aus der Finanzierungstätigkeit (35 - 36)							-2.200,00		
SA5	Saldo (5) Geldfluss aus der voranschlagswirksamen Gebarung (Saldo 3 + Saldo 4)							-372.200,00		
019	Repräsentation									
019000	Repräsentation									
Operative Gebarung										
SU 21 / 31	Summe Erträge / Einzahlungen operative Gebarung				0,00			0,00		
1/019000-723000	div. Zuwendungen	2225	3225	24	4.200,00			4.200,00		
SU 22 / 32	Summe Aufwendungen / Auszahlungen operative Gebarung				4.200,00			4.200,00		
SA 0 / SA 1	(0) Nettoergebnis (21 - 22) / (1) Geldfluss operative Gebarung (31 - 32)				-4.200,00			-4.200,00		
SU 23	Summe Haushaltsrücklagen				0,00			0,00		
SA00	Nettoergebnis nach Zuw./Entn. Haushaltsrücklagen (Saldo 0 +/- SU23)				-4.200,00					
Investive Gebarung										
SU 33	Summe Einzahlungen investive Gebarung							0,00		
SU 34	Summe Auszahlungen investive Gebarung							0,00		
SA2	Saldo (2) Geldfluss aus der Investiven Gebarung (33 - 34)							0,00		
SA3	Saldo (3) Nettofinanzierungssaldo (Saldo 1 + Saldo 2)							-4.200,00		
Finanzierungstätigkeit										
SU 35	Summe Einzahlungen aus der Finanzierungstätigkeit							0,00		
SU 36	Summe Auszahlungen aus der Finanzierungstätigkeit							0,00		

		MVAG EH MVAG FH QU			Ergebnisvoranschlag			Finanzierungsvoranschlag		
					VA 2020	VA 2019	RA 2018	VA 2020	VA 2019	RA 2018
SA4	Saldo (4) Geldfluss aus der Finanzierungstätigkeit (35 – 36)							0,00		
SA5	Saldo (5) Geldfluss aus der voranschlagswirksamen Gebarung (Saldo 3 + Saldo 4)							-4.200,00		
02	Hauptverwaltung									
021	Statistisches Amt									
021000	Statistisches Amt									
Operative Gebarung										
2/021000+816000	Ersatz für statistische Erhebungen	2114	3114	13	300,00			300,00		
SU 21 / 31	Summe Erträge / Einzahlungen operative Gebarung				300,00			300,00		
SU 22 / 32	Summe Aufwendungen / Auszahlungen operative Gebarung				0,00			0,00		
SA 0 / SA 1	(0) Nettoergebnis (21 - 22) / (1) Geldfluss operative Gebarung (31 – 32)				300,00			300,00		
SU 23	Summe Haushaltsrücklagen				0,00			0,00		
SA00	Nettoergebnis nach Zuw./Entn. Haushaltsrücklagen (Saldo 0 +/- SU23)				300,00					
Investive Gebarung										
SU 33	Summe Einzahlungen investive Gebarung							0,00		
SU 34	Summe Auszahlungen investive Gebarung							0,00		
SA2	Saldo (2) Geldfluss aus der Investiven Gebarung (33 – 34)							0,00		
SA3	Saldo (3) Nettofinanzierungssaldo (Saldo 1 + Saldo 2)							300,00		
Finanzierungstätigkeit										
SU 35	Summe Einzahlungen aus der Finanzierungstätigkeit							0,00		
SU 36	Summe Auszahlungen aus der Finanzierungstätigkeit							0,00		
SA4	Saldo (4) Geldfluss aus der Finanzierungstätigkeit (35 – 36)							0,00		
SA5	Saldo (5) Geldfluss aus der voranschlagswirksamen Gebarung (Saldo 3 + Saldo 4)							300,00		
022	Standesamt									
022000	Standesamt									
Operative Gebarung										
SU 21 / 31	Summe Erträge / Einzahlungen operative Gebarung				0,00			0,00		
1/022000-729000	Standesamt und Staatsbürgerschaft Beiträge	2225	3225	24	15.200,00			15.200,00		
SU 22 / 32	Summe Aufwendungen / Auszahlungen operative Gebarung				15.200,00			15.200,00		
SA 0 / SA 1	(0) Nettoergebnis (21 - 22) / (1) Geldfluss operative Gebarung (31 – 32)				-15.200,00			-15.200,00		
SU 23	Summe Haushaltsrücklagen				0,00			0,00		
SA00	Nettoergebnis nach Zuw./Entn. Haushaltsrücklagen (Saldo 0 +/- SU23)				-15.200,00					
Investive Gebarung										
SU 33	Summe Einzahlungen investive Gebarung							0,00		
SU 34	Summe Auszahlungen investive Gebarung							0,00		

		MVAG EH MVAG FH QU			Ergebnisvoranschlag			Finanzierungsvoranschlag		
					VA 2020	VA 2019	RA 2018	VA 2020	VA 2019	RA 2018
SA2	Saldo (2) Geldfluss aus der Investiven Gebarung (33 – 34)							0,00		
SA3	Saldo (3) Nettofinanzierungssaldo (Saldo 1 + Saldo 2)							-15.200,00		
Finanzierungstätigkeit										
SU 35	Summe Einzahlungen aus der Finanzierungstätigkeit							0,00		
SU 36	Summe Auszahlungen aus der Finanzierungstätigkeit							0,00		
SA4	Saldo (4) Geldfluss aus der Finanzierungstätigkeit (35 – 36)							0,00		
SA5	Saldo (5) Geldfluss aus der voranschlagswirksamen Gebarung (Saldo 3 + Saldo 4)							-15.200,00		
024 Wahlamt										
024000 Wahlamt										
Operative Gebarung										
2/024000+816000	Kostenbeitrag für Wahlen	2114	3114	13	3.000,00			3.000,00		
SU 21 / 31	Summe Erträge / Einzahlungen operative Gebarung				3.000,00			3.000,00		
1/024000-728000	Kosten der Wahlen	2225	3225	24	1.000,00			1.000,00		
SU 22 / 32	Summe Aufwendungen / Auszahlungen operative Gebarung				1.000,00			1.000,00		
SA 0 / SA 1	(0) Nettoergebnis (21 - 22) / (1) Geldfluss operative Gebarung (31 – 32)				2.000,00			2.000,00		
SU 23	Summe Haushaltsrücklagen				0,00			0,00		
SA00	Nettoergebnis nach Zuw./Entn. Haushaltsrücklagen (Saldo 0 +/- SU23)				2.000,00					
Investive Gebarung										
SU 33	Summe Einzahlungen investive Gebarung							0,00		
SU 34	Summe Auszahlungen investive Gebarung							0,00		
SA2	Saldo (2) Geldfluss aus der Investiven Gebarung (33 – 34)							0,00		
SA3	Saldo (3) Nettofinanzierungssaldo (Saldo 1 + Saldo 2)							2.000,00		
Finanzierungstätigkeit										
SU 35	Summe Einzahlungen aus der Finanzierungstätigkeit							0,00		
SU 36	Summe Auszahlungen aus der Finanzierungstätigkeit							0,00		
SA4	Saldo (4) Geldfluss aus der Finanzierungstätigkeit (35 – 36)							0,00		
SA5	Saldo (5) Geldfluss aus der voranschlagswirksamen Gebarung (Saldo 3 + Saldo 4)							2.000,00		
03 Bauverwaltung										
031 Amt für Raumordnung und Raumplanung										
031000 Amt Für Raumordnung und Raumplanung										
Operative Gebarung										
2/031000+813000	Erträge aus der Auflösung von Investitionszuschüssen (Kapitaltransfers)	2127			200,00					
2/031000+829000	Beiträge Baulandwidmungen	2116	3116	18	15.000,00			15.000,00		
SU 21 / 31	Summe Erträge / Einzahlungen operative Gebarung				15.200,00			15.000,00		

	MVAG EH	MVAG FH	QU	Ergebnisvoranschlag			Finanzierungsvoranschlag		
				VA 2020	VA 2019	RA 2018	VA 2020	VA 2019	RA 2018
1/031000-680000	Planmäßige Abschreibung	2226							
1/031000-728000	Flächenwidmungsplan	2225	3225	24	10.000,00		10.000,00		
SU 22 / 32	Summe Aufwendungen / Auszahlungen operative Gebarung				12.800,00		10.000,00		
SA 0 / SA 1	(0) Nettoergebnis (21 - 22) / (1) Geldfluss operative Gebarung (31 - 32)				2.400,00		5.000,00		
SU 23	Summe Haushaltsrücklagen				0,00		0,00		
SA00	Nettoergebnis nach Zuw./Entn. Haushaltsrücklagen (Saldo 0 +/- SU23)				2.400,00				
Investive Gebarung									
SU 33	Summe Einzahlungen investive Gebarung						0,00		
SU 34	Summe Auszahlungen investive Gebarung						0,00		
SA2	Saldo (2) Geldfluss aus der Investiven Gebarung (33 - 34)						0,00		
SA3	Saldo (3) Nettofinanzierungssaldo (Saldo 1 + Saldo 2)						5.000,00		
Finanzierungstätigkeit									
SU 35	Summe Einzahlungen aus der Finanzierungstätigkeit						0,00		
SU 36	Summe Auszahlungen aus der Finanzierungstätigkeit						0,00		
SA4	Saldo (4) Geldfluss aus der Finanzierungstätigkeit (35 - 36)						0,00		
SA5	Saldo (5) Geldfluss aus der voranschlagswirksamen Gebarung (Saldo 3 + Saldo 4)						5.000,00		
06 Sonstige Maßnahmen									
060	Beiträge an Verbände, Vereine oder sonstige Organisationen								
060000	Beiträge an Verb., Vereine u. Sonst.Org.								
Operative Gebarung									
SU 21 / 31	Summe Erträge / Einzahlungen operative Gebarung				0,00		0,00		
1/060000-726000	Beitrag Gemeindevertreterverband	2225	3225	24	23.700,00		23.700,00		
SU 22 / 32	Summe Aufwendungen / Auszahlungen operative Gebarung				23.700,00		23.700,00		
SA 0 / SA 1	(0) Nettoergebnis (21 - 22) / (1) Geldfluss operative Gebarung (31 - 32)				-23.700,00		-23.700,00		
SU 23	Summe Haushaltsrücklagen				0,00		0,00		
SA00	Nettoergebnis nach Zuw./Entn. Haushaltsrücklagen (Saldo 0 +/- SU23)				-23.700,00				
Investive Gebarung									
SU 33	Summe Einzahlungen investive Gebarung						0,00		
SU 34	Summe Auszahlungen investive Gebarung						0,00		
SA2	Saldo (2) Geldfluss aus der Investiven Gebarung (33 - 34)						0,00		
SA3	Saldo (3) Nettofinanzierungssaldo (Saldo 1 + Saldo 2)						-23.700,00		
Finanzierungstätigkeit									
SU 35	Summe Einzahlungen aus der Finanzierungstätigkeit						0,00		
SU 36	Summe Auszahlungen aus der Finanzierungstätigkeit						0,00		
SA4	Saldo (4) Geldfluss aus der Finanzierungstätigkeit (35 - 36)						0,00		

	MVAG EH	MVAG FH	QU	Ergebnisvoranschlag			Finanzierungsvoranschlag		
				VA 2020	VA 2019	RA 2018	VA 2020	VA 2019	RA 2018
SA5	Saldo (5) Geldfluss aus der voranschlagswirksamen Gebarung (Saldo 3 + Saldo 4)						-23.700,00		
062	Ehrungen und Auszeichnungen								
062000	Ehrungen und auszeichnungen								
Operative Gebarung									
SU 21 / 31	Summe Erträge / Einzahlungen operative Gebarung			0,00			0,00		
1/062000-728000	Ehrungen und Auszeichnungen	2225	3225	24	5.000,00		5.000,00		
SU 22 / 32	Summe Aufwendungen / Auszahlungen operative Gebarung			5.000,00			5.000,00		
SA 0 / SA 1	(0) Nettoergebnis (21 - 22) / (1) Geldfluss operative Gebarung (31 - 32)			-5.000,00			-5.000,00		
SU 23	Summe Haushaltsrücklagen			0,00			0,00		
SA00	Nettoergebnis nach Zuw./Entn. Haushaltsrücklagen (Saldo 0 +/- SU23)			-5.000,00					
Investive Gebarung									
SU 33	Summe Einzahlungen investive Gebarung						0,00		
SU 34	Summe Auszahlungen investive Gebarung						0,00		
SA2	Saldo (2) Geldfluss aus der Investiven Gebarung (33 - 34)						0,00		
SA3	Saldo (3) Nettofinanzierungssaldo (Saldo 1 + Saldo 2)						-5.000,00		
Finanzierungstätigkeit									
SU 35	Summe Einzahlungen aus der Finanzierungstätigkeit						0,00		
SU 36	Summe Auszahlungen aus der Finanzierungstätigkeit						0,00		
SA4	Saldo (4) Geldfluss aus der Finanzierungstätigkeit (35 - 36)						0,00		
SA5	Saldo (5) Geldfluss aus der voranschlagswirksamen Gebarung (Saldo 3 + Saldo 4)						-5.000,00		

MVAG EH MVAG FH QU					Ergebnisvoranschlag			Finanzierungsvoranschlag		
					VA 2020	VA 2019	RA 2018	VA 2020	VA 2019	RA 2018
1 Öffentliche Ordnung und Sicherheit										
13	Sonderpolizei									
131	Bau- und Feuerpolizei									
131000	Bau- und Feuerpolizei									
Operative Gebarung										
2/131000+816000	Ersatz Sachverständigenhonorare	2114	3114	13	3.500,00			3.500,00		
SU 21 / 31	Summe Erträge / Einzahlungen operative Gebarung				3.500,00			3.500,00		
1/131000-640000	Sachverständigenhonorare	2222	3222	24	4.300,00			4.300,00		
SU 22 / 32	Summe Aufwendungen / Auszahlungen operative Gebarung				4.300,00			4.300,00		
SA 0 / SA 1	(0) Nettoergebnis (21 - 22) / (1) Geldfluss operative Gebarung (31 - 32)				-800,00			-800,00		
SU 23	Summe Haushaltsrücklagen				0,00			0,00		
SA00	Nettoergebnis nach Zuw./Entn. Haushaltsrücklagen (Saldo 0 +/- SU23)				-800,00					
Investive Gebarung										
SU 33	Summe Einzahlungen investive Gebarung							0,00		
SU 34	Summe Auszahlungen investive Gebarung							0,00		
SA2	Saldo (2) Geldfluss aus der Investiven Gebarung (33 - 34)							0,00		
SA3	Saldo (3) Nettofinanzierungssaldo (Saldo 1 + Saldo 2)							-800,00		
Finanzierungstätigkeit										
SU 35	Summe Einzahlungen aus der Finanzierungstätigkeit							0,00		
SU 36	Summe Auszahlungen aus der Finanzierungstätigkeit							0,00		
SA4	Saldo (4) Geldfluss aus der Finanzierungstätigkeit (35 - 36)							0,00		
SA5	Saldo (5) Geldfluss aus der voranschlagswirksamen Gebarung (Saldo 3 + Saldo 4)							-800,00		
133	Veterinärpolizei									
133000	Veterinärpolizei									
Operative Gebarung										
2/133000+808000	Erlöse für Hundemarken	2116	3116	16	100,00			100,00		
SU 21 / 31	Summe Erträge / Einzahlungen operative Gebarung				100,00			100,00		
1/133000-413000	Hundemarken	2221	3221	23	100,00			100,00		
SU 22 / 32	Summe Aufwendungen / Auszahlungen operative Gebarung				100,00			100,00		
SA 0 / SA 1	(0) Nettoergebnis (21 - 22) / (1) Geldfluss operative Gebarung (31 - 32)				0,00			0,00		
SU 23	Summe Haushaltsrücklagen				0,00			0,00		
SA00	Nettoergebnis nach Zuw./Entn. Haushaltsrücklagen (Saldo 0 +/- SU23)				0,00					
Investive Gebarung										
SU 33	Summe Einzahlungen investive Gebarung							0,00		
SU 34	Summe Auszahlungen investive Gebarung							0,00		

	MVAG EH	MVAG FH	QU	Ergebnisvoranschlag			Finanzierungsvoranschlag		
				VA 2020	VA 2019	RA 2018	VA 2020	VA 2019	RA 2018
SA2							0,00		
SA3							0,00		
Finanzierungstätigkeit									
SU 35							0,00		
SU 36							0,00		
SA4							0,00		
SA5							0,00		
16 Feuerwehrwesen									
163 Freiwillige Feuerwehren									
163000 Freiwillige Feuerwehr									
Operative Gebarung									
2/163000+813000	Erträge aus der Auflösung von		2127	9.800,00					
	Investitionszuschüssen (Kapitaltransfers)								
SU 21 / 31	Summe Erträge / Einzahlungen operative Gebarung			9.800,00			0,00		
SU 22 / 32	Summe Aufwendungen / Auszahlungen operative Gebarung			0,00			0,00		
SA 0 / SA 1	(0) Nettoergebnis (21 - 22) / (1) Geldfluss operative Gebarung (31 - 32)			9.800,00			0,00		
SU 23	Summe Haushaltsrücklagen			0,00			0,00		
SA00	Nettoergebnis nach Zuw./Entn. Haushaltsrücklagen (Saldo 0 +/- SU23)			9.800,00					
Investive Gebarung									
SU 33	Summe Einzahlungen investive Gebarung						0,00		
SU 34	Summe Auszahlungen investive Gebarung						0,00		
SA2	Saldo (2) Geldfluss aus der Investiven Gebarung (33 - 34)						0,00		
SA3	Saldo (3) Nettofinanzierungssaldo (Saldo 1 + Saldo 2)						0,00		
Finanzierungstätigkeit									
SU 35	Summe Einzahlungen aus der Finanzierungstätigkeit						0,00		
SU 36	Summe Auszahlungen aus der Finanzierungstätigkeit						0,00		
SA4	Saldo (4) Geldfluss aus der Finanzierungstätigkeit (35 - 36)						0,00		
SA5	Saldo (5) Geldfluss aus der voranschlagswirksamen Gebarung (Saldo 3 + Saldo 4)						0,00		
163100 FF Behamberg									
Operative Gebarung									
2/163100+813000	Erträge aus der Auflösung von		2127	5.300,00					
	Investitionszuschüssen (Kapitaltransfers)								
SU 21 / 31	Summe Erträge / Einzahlungen operative Gebarung			5.300,00			0,00		
1/163100-452000	Treibstoffe		2221 3221 23	1.500,00			1.500,00		
1/163100-600300	Fernwärme		2222 3222 24	2.000,00			2.000,00		

	MVAG EH	MVAG FH	QU	Ergebnisvoranschlag			Finanzierungsvoranschlag		
				VA 2020	VA 2019	RA 2018	VA 2020	VA 2019	RA 2018
1/163100-617000	Instandhaltung von Fahrzeugen und Geräte	2224	3224	24	3.000,00			3.000,00	
1/163100-618000	Instandhaltung Sonst.Anlagen	2224	3224	24	500,00			500,00	
1/163100-670000	Versicherungen	2222	3222	24	2.000,00			2.000,00	
1/163100-680000	Planmäßige Abschreibung	2226			17.900,00				
1/163100-700100	Betriebskosten an KG	2223	3223	24	2.400,00			2.400,00	
1/163100-729000	Sonstige Ausgaben	2225	3225	24	1.300,00			1.300,00	
1/163100-754000	Subventionen an Freiwillige Feuerwehren	2231	3231	26	3.000,00			3.000,00	
SU 22 / 32	Summe Aufwendungen / Auszahlungen operative Gebarung				33.600,00			15.700,00	
SA 0 / SA 1	(0) Nettoergebnis (21 - 22) / (1) Geldfluss operative Gebarung (31 - 32)				-28.300,00			-15.700,00	
SU 23	Summe Haushaltsrücklagen				0,00			0,00	
SA00	Nettoergebnis nach Zuw./Entn. Haushaltsrücklagen (Saldo 0 +/- SU23)				-28.300,00				
Investive Gebarung									
SU 33	Summe Einzahlungen investive Gebarung							0,00	
SU 34	Summe Auszahlungen investive Gebarung							0,00	
SA2	Saldo (2) Geldfluss aus der Investiven Gebarung (33 - 34)							0,00	
SA3	Saldo (3) Nettofinanzierungssaldo (Saldo 1 + Saldo 2)							-15.700,00	
Finanzierungstätigkeit									
SU 35	Summe Einzahlungen aus der Finanzierungstätigkeit							0,00	
SU 36	Summe Auszahlungen aus der Finanzierungstätigkeit							0,00	
SA4	Saldo (4) Geldfluss aus der Finanzierungstätigkeit (35 - 36)							0,00	
SA5	Saldo (5) Geldfluss aus der voranschlagswirksamen Gebarung (Saldo 3 + Saldo 4)							-15.700,00	
163200	FF Wachtberg								
Operative Gebarung									
2/163200+813000	Erträge aus der Auflösung von Investitionszuschüssen (Kapitaltransfers)	2127			2.100,00				
2/163200+829000	Sonstige Einnahmen	2116	3116	18	300,00			300,00	
SU 21 / 31	Summe Erträge / Einzahlungen operative Gebarung				2.400,00			300,00	
1/163200-452000	Treibstoffe	2221	3221	23	1.500,00			1.500,00	
1/163200-600000	Strom	2222	3222	24	1.700,00			1.700,00	
1/163200-600300	Fernwärme	2222	3222	24	2.000,00			2.000,00	
1/163200-614000	Instandhaltung von Gebäuden	2224	3224	24	500,00			500,00	
1/163200-617000	Instandhaltung von Fahrzeugen und Geräte	2224	3224	24	3.000,00			3.000,00	
1/163200-618000	Instandhaltung von sonst Anlagen	2224	3224	24	500,00			500,00	
1/163200-670000	Versicherungen	2222	3222	24	2.500,00			2.500,00	
1/163200-680000	Planmäßige Abschreibung	2226			20.100,00				

	MVAG EH	MVAG FH	QU	Ergebnisvoranschlag			Finanzierungsvoranschlag		
				VA 2020	VA 2019	RA 2018	VA 2020	VA 2019	RA 2018
1/163200-710000	Öffentliche Abgaben	2225	3225	24	200,00			200,00	
1/163200-729000	Sonstige Ausgaben	2225	3225	24	1.300,00			1.300,00	
1/163200-754000	Subventionen an Freiwillige Feuerwehren	2231	3231	26	3.000,00			3.000,00	
SU 22 / 32	Summe Aufwendungen / Auszahlungen operative Gebarung				36.300,00			16.200,00	
SA 0 / SA 1	(0) Nettoergebnis (21 - 22) / (1) Geldfluss operative Gebarung (31 - 32)				-33.900,00			-15.900,00	
SU 23	Summe Haushaltsrücklagen				0,00			0,00	
SA00	Nettoergebnis nach Zuw./Entn. Haushaltsrücklagen (Saldo 0 +/- SU23)				-33.900,00				
Investive Gebarung									
SU 33	Summe Einzahlungen investive Gebarung							0,00	
SU 34	Summe Auszahlungen investive Gebarung							0,00	
SA2	Saldo (2) Geldfluss aus der Investiven Gebarung (33 - 34)							0,00	
SA3	Saldo (3) Nettofinanzierungssaldo (Saldo 1 + Saldo 2)							-15.900,00	
Finanzierungstätigkeit									
SU 35	Summe Einzahlungen aus der Finanzierungstätigkeit							0,00	
SU 36	Summe Auszahlungen aus der Finanzierungstätigkeit							0,00	
SA4	Saldo (4) Geldfluss aus der Finanzierungstätigkeit (35 - 36)							0,00	
SA5	Saldo (5) Geldfluss aus der voranschlagswirksamen Gebarung (Saldo 3 + Saldo 4)							-15.900,00	
17	Katastrophendienst								
179	Sonstige Einrichtungen und Maßnahmen								
179000	Katastrophenfälle								
Operative Gebarung									
SU 21 / 31	Summe Erträge / Einzahlungen operative Gebarung				0,00			0,00	
1/179000-613000	Instandhaltung nach Katastrophen	2224	3224	24	5.000,00			5.000,00	
SU 22 / 32	Summe Aufwendungen / Auszahlungen operative Gebarung				5.000,00			5.000,00	
SA 0 / SA 1	(0) Nettoergebnis (21 - 22) / (1) Geldfluss operative Gebarung (31 - 32)				-5.000,00			-5.000,00	
SU 23	Summe Haushaltsrücklagen				0,00			0,00	
SA00	Nettoergebnis nach Zuw./Entn. Haushaltsrücklagen (Saldo 0 +/- SU23)				-5.000,00				
Investive Gebarung									
SU 33	Summe Einzahlungen investive Gebarung							0,00	
SU 34	Summe Auszahlungen investive Gebarung							0,00	
SA2	Saldo (2) Geldfluss aus der Investiven Gebarung (33 - 34)							0,00	
SA3	Saldo (3) Nettofinanzierungssaldo (Saldo 1 + Saldo 2)							-5.000,00	
Finanzierungstätigkeit									
SU 35	Summe Einzahlungen aus der Finanzierungstätigkeit							0,00	
SU 36	Summe Auszahlungen aus der Finanzierungstätigkeit							0,00	

	MVAG EH	MVAG FH	QU	Ergebnisvoranschlag			Finanzierungsvoranschlag		
				VA 2020	VA 2019	RA 2018	VA 2020	VA 2019	RA 2018
SA4							0,00		
SA5							-5.000,00		
18	Landesverteidigung								
180	Zivilschutz								
180000	Zivilschutz								
Operative Gebarung									
SU 21 / 31	Summe Erträge / Einzahlungen operative Gebarung			0,00			0,00		
1/180000-726000	Mitgliedsbeitrag - Zivilschutz	2225	3225	24	700,00		700,00		
SU 22 / 32	Summe Aufwendungen / Auszahlungen operative Gebarung			700,00			700,00		
SA 0 / SA 1	(0) Nettoergebnis (21 - 22) / (1) Geldfluss operative Gebarung (31 - 32)			-700,00			-700,00		
SU 23	Summe Haushaltsrücklagen			0,00			0,00		
SA00	Nettoergebnis nach Zuw./Entn. Haushaltsrücklagen (Saldo 0 +/- SU23)			-700,00					
Investive Gebarung									
SU 33	Summe Einzahlungen investive Gebarung						0,00		
SU 34	Summe Auszahlungen investive Gebarung						0,00		
SA2	Saldo (2) Geldfluss aus der Investiven Gebarung (33 - 34)						0,00		
SA3	Saldo (3) Nettofinanzierungssaldo (Saldo 1 + Saldo 2)						-700,00		
Finanzierungstätigkeit									
SU 35	Summe Einzahlungen aus der Finanzierungstätigkeit						0,00		
SU 36	Summe Auszahlungen aus der Finanzierungstätigkeit						0,00		
SA4	Saldo (4) Geldfluss aus der Finanzierungstätigkeit (35 - 36)						0,00		
SA5	Saldo (5) Geldfluss aus der voranschlagswirksamen Gebarung (Saldo 3 + Saldo 4)						-700,00		

					Ergebnisvoranschlag			Finanzierungsvoranschlag		
MVAG EH MVAG FH QU					VA 2020	VA 2019	RA 2018	VA 2020	VA 2019	RA 2018
2 Unterricht, Erziehung, Sport und Wissenschaft										
21	Allgemeinbildender Unterricht									
211	Volksschulen									
211000	Volksschule									
Operative Gebarung										
2/211000+810000	Nachmittagsbetreuung Volksschule	2114	3114	13	13.500,00			13.500,00		
2/211000+811000	Einnahmen aus Vermietung	2115	3115	14	3.000,00			3.000,00		
2/211000+813000	Erträge aus der Auflösung von Investitionszuschüssen (Kapitaltransfers)	2127			500,00					
2/211000+816000	Ersatz für Stützkraft	2114	3114	13	6.000,00			6.000,00		
2/211000+816100	Bundesförderung Nachmittags Betr	2114	3114	13	9.000,00			9.000,00		
2/211000+828100	Nachmittagsbetr.Essengeld	2116	3116	18	6.000,00			6.000,00		
2/211000+829000	Sonstige Einnahmen	2116	3116	18	300,00			300,00		
2/211000+861300	Zinszuschuss VS-Umbau	2121	3121	15	8.400,00			8.400,00		
2/211000+862000	Schülerhaltungsbeiträge	2121	3121	15	5.000,00			5.000,00		
SU 21 / 31	Summe Erträge / Einzahlungen operative Gebarung				51.700,00			51.200,00		
1/211000-400000	Betriebsausstattung	2221	3221	23	2.600,00			2.600,00		
1/211000-454000	Reinigungsmittel	2221	3221	23	2.500,00			2.500,00		
1/211000-456000	Schreib-, Zeichen- u. Sonst. Büromittel	2221	3221	23	1.300,00			1.300,00		
1/211000-456100	Druckkosten Kopierer	2221	3221	23	2.300,00			2.300,00		
1/211000-457000	Druckwerke	2221	3221	23	900,00			900,00		
1/211000-459000	Sonstige Verbrauchsgüter	2221	3221	23	1.200,00			1.200,00		
1/211000-511000	Bezüge VB II Arbeiter	2211	3211	20	87.500,00			87.500,00		
1/211000-523000	Ferialarbeiter und Aushilfen	2211	3211	20	1.000,00			1.000,00		
1/211000-564000	Schuluntersuchung	2211	3211	20	2.000,00			2.000,00		
1/211000-565000	Mehrleistungsvergütungen	2211	3211	20	600,00			600,00		
1/211000-569000	Zulagen	2211	3211	20	900,00			900,00		
1/211000-580000	DGB für Familienbeihilfen	2212	3212	20	3.500,00			3.500,00		
1/211000-582000	DGB Sozialversicherung	2212	3212	20	18.900,00			18.900,00		
1/211000-582900	Abfertigungskassa	2212	3212	20	1.200,00			1.200,00		
1/211000-592000	Dotierung von Rückstellungen für Jubiläumszuwendungen	2214			400,00					
1/211000-600200	Stromkosten Kabinengebäude	2222	3222	24	600,00			600,00		
1/211000-614000	Instandhaltung von Gebäuden	2224	3224	24	2.500,00			2.500,00		
1/211000-618000	Instandhaltung von sonst. Anlagen	2224	3224	24	5.500,00			5.500,00		
1/211000-618100	Instandhaltung Sportplatz Behamberg	2224	3224	24	3.500,00			3.500,00		
1/211000-630000	Porto	2222	3222	24	100,00			100,00		
1/211000-631000	Telefongebühren und Internet	2222	3222	24	900,00			900,00		

	MVAG EH	MVAG FH	QU	Ergebnisvoranschlag			Finanzierungsvoranschlag		
				VA 2020	VA 2019	RA 2018	VA 2020	VA 2019	RA 2018
1/211000-680000	Planmäßige Abschreibung	2226					8.700,00		
1/211000-700300	Miete an KG Volksschulgebäude	2223	3223	24			25.200,00		25.200,00
1/211000-700400	Betriebskosten an KG VS-Gebäude	2223	3223	24			43.200,00		43.200,00
1/211000-720000	Verwaltungs-/Sachaufwand Bauhof	2225	3225	24			5.200,00		5.200,00
1/211000-725000	Bibliothekserfordernisse	2225	3225	24			200,00		200,00
1/211000-725100	Schulchronik	2225	3225	24			200,00		200,00
1/211000-728000	Unterrichtsfilmbeitrag	2225	3225	24			1.000,00		1.000,00
1/211000-728100	Nachmittagsbetreuung Essen	2225	3225	24			6.000,00		6.000,00
1/211000-728200	Nachmittagsbetreuung div. Einkäufe	2225	3225	24			700,00		700,00
1/211000-729000	Sonstige Ausgaben	2225	3225	24			2.200,00		2.200,00
1/211000-729100	Ausgaben - Kultursaal	2225	3225	24			2.000,00		2.000,00
1/211000-752000	Volksschule Haidershofen Schulumlage	2231	3231	26			42.300,00		42.300,00
1/211000-755100	Gesellschafterzusch.Zinsenzusch	2233	3233	27			8.400,00		8.400,00
SU 22 / 32	Summe Aufwendungen / Auszahlungen operative Gebarung						285.200,00		276.100,00
SA 0 / SA 1	(0) Nettoergebnis (21 - 22) / (1) Geldfluss operative Gebarung (31 - 32)						-233.500,00		-224.900,00
SU 23	Summe Haushaltsrücklagen						0,00		0,00
SA00	Nettoergebnis nach Zuw./Entn. Haushaltsrücklagen (Saldo 0 +/- SU23)						-233.500,00		
Investive Gebarung									
SU 33	Summe Einzahlungen investive Gebarung								0,00
1/211000-042000	Schulmöbel, Lehrmittel		3415	41					2.000,00
SU 34	Summe Auszahlungen investive Gebarung								2.000,00
SA2	Saldo (2) Geldfluss aus der Investiven Gebarung (33 - 34)								-2.000,00
SA3	Saldo (3) Nettofinanzierungssaldo (Saldo 1 + Saldo 2)								-226.900,00
Finanzierungstätigkeit									
SU 35	Summe Einzahlungen aus der Finanzierungstätigkeit								0,00
SU 36	Summe Auszahlungen aus der Finanzierungstätigkeit								0,00
SA4	Saldo (4) Geldfluss aus der Finanzierungstätigkeit (35 - 36)								0,00
SA5	Saldo (5) Geldfluss aus der voranschlagswirksamen Gebarung (Saldo 3 + Saldo 4)								-226.900,00
212	Hauptschulen								
212000	Hauptschulen								
Operative Gebarung									
SU 21 / 31	Summe Erträge / Einzahlungen operative Gebarung						0,00		0,00
1/212000-752000	Mittelschulgemeinde Haidershofen	2231	3231	26			119.700,00		119.700,00
1/212000-752100	Mittelschulgemeinde Ramingtal	2231	3231	26			80.200,00		80.200,00
SU 22 / 32	Summe Aufwendungen / Auszahlungen operative Gebarung						199.900,00		199.900,00
SA 0 / SA 1	(0) Nettoergebnis (21 - 22) / (1) Geldfluss operative Gebarung (31 - 32)						-199.900,00		-199.900,00
SU 23	Summe Haushaltsrücklagen						0,00		0,00

	MVAG EH	MVAG FH	QU	Ergebnisvoranschlag			Finanzierungsvoranschlag		
				VA 2020	VA 2019	RA 2018	VA 2020	VA 2019	RA 2018
SA00	Nettoergebnis nach Zuw./Entn. Haushaltsrücklagen (Saldo 0 +/- SU23)			-199.900,00					
Investive Gebarung									
SU 33	Summe Einzahlungen investive Gebarung						0,00		
SU 34	Summe Auszahlungen investive Gebarung						0,00		
SA2	Saldo (2) Geldfluss aus der Investiven Gebarung (33 – 34)						0,00		
SA3	Saldo (3) Nettofinanzierungssaldo (Saldo 1 + Saldo 2)						-199.900,00		
Finanzierungstätigkeit									
SU 35	Summe Einzahlungen aus der Finanzierungstätigkeit						0,00		
SU 36	Summe Auszahlungen aus der Finanzierungstätigkeit						0,00		
SA4	Saldo (4) Geldfluss aus der Finanzierungstätigkeit (35 – 36)						0,00		
SA5	Saldo (5) Geldfluss aus der voranschlagswirksamen Gebarung (Saldo 3 + Saldo 4)						-199.900,00		
213	Sonderschulen								
213000	Sonderschulen								
Operative Gebarung									
SU 21 / 31	Summe Erträge / Einzahlungen operative Gebarung			0,00			0,00		
1/213000-752000	Sonderschule Haag	Schulumlage	2231 3231 26	40.400,00			40.400,00		
SU 22 / 32	Summe Aufwendungen / Auszahlungen operative Gebarung			40.400,00			40.400,00		
SA 0 / SA 1	(0) Nettoergebnis (21 - 22) / (1) Geldfluss operative Gebarung (31 – 32)			-40.400,00			-40.400,00		
SU 23	Summe Haushaltsrücklagen			0,00			0,00		
SA00	Nettoergebnis nach Zuw./Entn. Haushaltsrücklagen (Saldo 0 +/- SU23)			-40.400,00					
Investive Gebarung									
SU 33	Summe Einzahlungen investive Gebarung						0,00		
SU 34	Summe Auszahlungen investive Gebarung						0,00		
SA2	Saldo (2) Geldfluss aus der Investiven Gebarung (33 – 34)						0,00		
SA3	Saldo (3) Nettofinanzierungssaldo (Saldo 1 + Saldo 2)						-40.400,00		
Finanzierungstätigkeit									
SU 35	Summe Einzahlungen aus der Finanzierungstätigkeit						0,00		
SU 36	Summe Auszahlungen aus der Finanzierungstätigkeit						0,00		
SA4	Saldo (4) Geldfluss aus der Finanzierungstätigkeit (35 – 36)						0,00		
SA5	Saldo (5) Geldfluss aus der voranschlagswirksamen Gebarung (Saldo 3 + Saldo 4)						-40.400,00		
214	Polytechnische Schulen								
214000	Schulen der Polytechn. Lehrgänge								
Operative Gebarung									
SU 21 / 31	Summe Erträge / Einzahlungen operative Gebarung			0,00			0,00		

	MVAG EH	MVAG FH	QU	Ergebnisvoranschlag			Finanzierungsvoranschlag		
				VA 2020	VA 2019	RA 2018	VA 2020	VA 2019	RA 2018
1/214000-752000	PTS St. Peter/Au, Schulumlage	2231	3231	26	14.600,00			14.600,00	
SU 22 / 32	Summe Aufwendungen / Auszahlungen operative Gebarung				14.600,00			14.600,00	
SA 0 / SA 1	(0) Nettoergebnis (21 - 22) / (1) Geldfluss operative Gebarung (31 - 32)				-14.600,00			-14.600,00	
SU 23	Summe Haushaltsrücklagen				0,00			0,00	
SA00	Nettoergebnis nach Zuw./Entn. Haushaltsrücklagen (Saldo 0 +/- SU23)				-14.600,00				
Investive Gebarung									
SU 33	Summe Einzahlungen investive Gebarung							0,00	
SU 34	Summe Auszahlungen investive Gebarung							0,00	
SA2	Saldo (2) Geldfluss aus der Investiven Gebarung (33 - 34)							0,00	
SA3	Saldo (3) Nettofinanzierungssaldo (Saldo 1 + Saldo 2)							-14.600,00	
Finanzierungstätigkeit									
SU 35	Summe Einzahlungen aus der Finanzierungstätigkeit							0,00	
SU 36	Summe Auszahlungen aus der Finanzierungstätigkeit							0,00	
SA4	Saldo (4) Geldfluss aus der Finanzierungstätigkeit (35 - 36)							0,00	
SA5	Saldo (5) Geldfluss aus der voranschlagswirksamen Gebarung (Saldo 3 + Saldo 4)							-14.600,00	
219	Sonstige Einrichtungen und Maßnahmen								
219000	Sonstige Einrichtungen und Maßnahmen								
Operative Gebarung									
SU 21 / 31	Summe Erträge / Einzahlungen operative Gebarung				0,00			0,00	
1/219000-752000	Schulerhaltsbeiträge an Gemeinden	2231	3231	26	22.000,00			22.000,00	
SU 22 / 32	Summe Aufwendungen / Auszahlungen operative Gebarung				22.000,00			22.000,00	
SA 0 / SA 1	(0) Nettoergebnis (21 - 22) / (1) Geldfluss operative Gebarung (31 - 32)				-22.000,00			-22.000,00	
SU 23	Summe Haushaltsrücklagen				0,00			0,00	
SA00	Nettoergebnis nach Zuw./Entn. Haushaltsrücklagen (Saldo 0 +/- SU23)				-22.000,00				
Investive Gebarung									
SU 33	Summe Einzahlungen investive Gebarung							0,00	
SU 34	Summe Auszahlungen investive Gebarung							0,00	
SA2	Saldo (2) Geldfluss aus der Investiven Gebarung (33 - 34)							0,00	
SA3	Saldo (3) Nettofinanzierungssaldo (Saldo 1 + Saldo 2)							-22.000,00	
Finanzierungstätigkeit									
SU 35	Summe Einzahlungen aus der Finanzierungstätigkeit							0,00	
SU 36	Summe Auszahlungen aus der Finanzierungstätigkeit							0,00	
SA4	Saldo (4) Geldfluss aus der Finanzierungstätigkeit (35 - 36)							0,00	
SA5	Saldo (5) Geldfluss aus der voranschlagswirksamen Gebarung (Saldo 3 + Saldo 4)							-22.000,00	

	MVAG EH	MVAG FH	QU	Ergebnisvoranschlag			Finanzierungsvoranschlag		
				VA 2020	VA 2019	RA 2018	VA 2020	VA 2019	RA 2018
22	Berufsbildender Unterricht; Anstalten der Lehrer- und Erzieherbildung								
220	Berufsbildende Pflichtschulen								
220000	Berufsbildende Pflichtschulen								
Operative Gebarung									
SU 21 / 31	Summe Erträge / Einzahlungen operative Gebarung			0,00			0,00		
1/220000-729000	Berufsschülererhaltungsbeitrag	2225	3225	24	32.800,00		32.800,00		
SU 22 / 32	Summe Aufwendungen / Auszahlungen operative Gebarung			32.800,00			32.800,00		
SA 0 / SA 1	(0) Nettoergebnis (21 - 22) / (1) Geldfluss operative Gebarung (31 - 32)			-32.800,00			-32.800,00		
SU 23	Summe Haushaltsrücklagen			0,00			0,00		
SA00	Nettoergebnis nach Zuw./Entn. Haushaltsrücklagen (Saldo 0 +/- SU23)			-32.800,00					
Investive Gebarung									
SU 33	Summe Einzahlungen investive Gebarung						0,00		
SU 34	Summe Auszahlungen investive Gebarung						0,00		
SA2	Saldo (2) Geldfluss aus der Investiven Gebarung (33 - 34)						0,00		
SA3	Saldo (3) Nettofinanzierungssaldo (Saldo 1 + Saldo 2)						-32.800,00		
Finanzierungstätigkeit									
SU 35	Summe Einzahlungen aus der Finanzierungstätigkeit						0,00		
SU 36	Summe Auszahlungen aus der Finanzierungstätigkeit						0,00		
SA4	Saldo (4) Geldfluss aus der Finanzierungstätigkeit (35 - 36)						0,00		
SA5	Saldo (5) Geldfluss aus der voranschlagswirksamen Gebarung (Saldo 3 + Saldo 4)						-32.800,00		
23	Förderung des Unterrichts								
232	Schülerbetreuung								
232000	Schülerbetreuung								
Operative Gebarung									
SU 21 / 31	Summe Erträge / Einzahlungen operative Gebarung			0,00			0,00		
1/232000-729000	Sozialunterstützung für Schüler Schulstarthilfe+Schulveranstaltung	2225	3225	24	500,00		500,00		
SU 22 / 32	Summe Aufwendungen / Auszahlungen operative Gebarung			500,00			500,00		
SA 0 / SA 1	(0) Nettoergebnis (21 - 22) / (1) Geldfluss operative Gebarung (31 - 32)			-500,00			-500,00		
SU 23	Summe Haushaltsrücklagen			0,00			0,00		
SA00	Nettoergebnis nach Zuw./Entn. Haushaltsrücklagen (Saldo 0 +/- SU23)			-500,00					
Investive Gebarung									
SU 33	Summe Einzahlungen investive Gebarung						0,00		
SU 34	Summe Auszahlungen investive Gebarung						0,00		
SA2	Saldo (2) Geldfluss aus der Investiven Gebarung (33 - 34)						0,00		

		MVAG EH MVAG FH QU			Ergebnisvoranschlag			Finanzierungsvoranschlag		
					VA 2020	VA 2019	RA 2018	VA 2020	VA 2019	RA 2018
SA3	Saldo (3) Nettofinanzierungssaldo (Saldo 1 + Saldo 2)							-500,00		
Finanzierungstätigkeit										
SU 35	Summe Einzahlungen aus der Finanzierungstätigkeit							0,00		
SU 36	Summe Auszahlungen aus der Finanzierungstätigkeit							0,00		
SA4	Saldo (4) Geldfluss aus der Finanzierungstätigkeit (35 – 36)							0,00		
SA5	Saldo (5) Geldfluss aus der voranschlagswirksamen Gebarung (Saldo 3 + Saldo 4)							-500,00		
24	Vorschulische Erziehung									
240	Kindergärten									
240000	Kindergärten									
Operative Gebarung										
SU 21 / 31	Summe Erträge / Einzahlungen operative Gebarung				0,00			0,00		
1/240000-728200	Tagesbetreuungseinrichtung Hardegger	2225	3225	24	45.000,00			45.000,00		
1/240000-752000	Kindergarten St. Ulrich, Gastschulbeitrag	2231	3231	26	8.000,00			8.000,00		
SU 22 / 32	Summe Aufwendungen / Auszahlungen operative Gebarung				53.000,00			53.000,00		
SA 0 / SA 1	(0) Nettoergebnis (21 - 22) / (1) Geldfluss operative Gebarung (31 – 32)				-53.000,00			-53.000,00		
SU 23	Summe Haushaltsrücklagen				0,00			0,00		
SA00	Nettoergebnis nach Zuw./Entn. Haushaltsrücklagen (Saldo 0 +/- SU23)				-53.000,00					
Investive Gebarung										
SU 33	Summe Einzahlungen investive Gebarung							0,00		
SU 34	Summe Auszahlungen investive Gebarung							0,00		
SA2	Saldo (2) Geldfluss aus der Investiven Gebarung (33 – 34)							0,00		
SA3	Saldo (3) Nettofinanzierungssaldo (Saldo 1 + Saldo 2)							-53.000,00		
Finanzierungstätigkeit										
SU 35	Summe Einzahlungen aus der Finanzierungstätigkeit							0,00		
SU 36	Summe Auszahlungen aus der Finanzierungstätigkeit							0,00		
SA4	Saldo (4) Geldfluss aus der Finanzierungstätigkeit (35 – 36)							0,00		
SA5	Saldo (5) Geldfluss aus der voranschlagswirksamen Gebarung (Saldo 3 + Saldo 4)							-53.000,00		
240100	Kindergarten Behamberg									
Operative Gebarung										
2/240100+810000	Bastelbeitrag Kindergarten Behamberg	2114	3114	13	5.500,00			5.500,00		
2/240100+813000	Erträge aus der Auflösung von Investitionszuschüssen (Kapitaltransfers)	2127			2.600,00					
2/240100+828000	Ersätze für Beförderung von Kindern	2116	3116	18	6.700,00			6.700,00		
2/240100+829000	Einnahmen Gde Haidershofen/Kiga-Aufwand	2116	3116	18	5.000,00			5.000,00		

	MVAG EH	MVAG FH	QU	Ergebnisvoranschlag			Finanzierungsvoranschlag		
				VA 2020	VA 2019	RA 2018	VA 2020	VA 2019	RA 2018
2/240100+829100	Sonstige Einnahmen	2116	3116	18	100,00			100,00	
SU 21 / 31	Summe Erträge / Einzahlungen operative Gebarung				19.900,00			17.300,00	
1/240100-400000	Betriebsausstattung	2221	3221	23	900,00			900,00	
1/240100-454000	Reinigungsmittel	2221	3221	23	700,00			700,00	
1/240100-456000	Schreib-, Zeichen- u. Sonst. Büromittel	2221	3221	23	500,00			500,00	
1/240100-456100	Druckkosten Kopierer	2221	3221	23	400,00			400,00	
1/240100-459000	Bastelmaterial Kiga-Kinder	2221	3221	23	5.500,00			5.500,00	
1/240100-459100	Sonstige Verbrauchsgüter	2221	3221	23	500,00			500,00	
1/240100-511000	Bezüge VB II Arbeiter	2211	3211	20	69.500,00			69.500,00	
1/240100-523000	Bezüge Aushilfen	2211	3211	20	500,00			500,00	
1/240100-565000	Mehrleistungsvergütungen	2211	3211	20	200,00			200,00	
1/240100-569000	Zulagen	2211	3211	20	500,00			500,00	
1/240100-580000	DGB für Familienbeihilfen	2212	3212	20	2.700,00			2.700,00	
1/240100-582000	DGB Sozialversicherung	2212	3212	20	15.100,00			15.100,00	
1/240100-582900	Abfertigungskassa	2212	3212	20	1.000,00			1.000,00	
1/240100-592000	Dotierung von Rückstellungen für Jubiläumszuwendungen	2214			300,00				
1/240100-600000	Strom	2222	3222	24	1.200,00			1.200,00	
1/240100-600300	Fernwärme	2222	3222	24	5.500,00			5.500,00	
1/240100-614000	Instandhaltung von Gebäuden	2224	3224	24	3.000,00			3.000,00	
1/240100-618000	Instandhaltung von sonst. Anlagen	2224	3224	24	2.000,00			2.000,00	
1/240100-620000	Transportkosten für Kinder	2222	3222	24	16.000,00			16.000,00	
1/240100-630000	Porto	2222	3222	24	100,00			100,00	
1/240100-631000	Telefon-, Internetgebühren	2222	3222	24	500,00			500,00	
1/240100-670000	Versicherungen	2222	3222	24	2.800,00			2.800,00	
1/240100-680000	Planmäßige Abschreibung	2226			24.500,00				
1/240100-710000	Öffentliche Abgaben	2225	3225	24	2.000,00			2.000,00	
1/240100-720000	Verwaltungs-/Sachaufwand Bauhof	2225	3225	24	3.500,00			3.500,00	
1/240100-729000	Sonstige Ausgaben	2225	3225	24	600,00			600,00	
SU 22 / 32	Summe Aufwendungen / Auszahlungen operative Gebarung				160.000,00			135.200,00	
SA 0 / SA 1	(0) Nettoergebnis (21 - 22) / (1) Geldfluss operative Gebarung (31 - 32)				-140.100,00			-117.900,00	
SU 23	Summe Haushaltsrücklagen				0,00			0,00	
SA00	Nettoergebnis nach Zuw./Entn. Haushaltsrücklagen (Saldo 0 +/- SU23)				-140.100,00				
Investive Gebarung									
SU 33	Summe Einzahlungen investive Gebarung							0,00	
1/240100-042000	Betriebsausstattung		3415	41				1.500,00	
SU 34	Summe Auszahlungen investive Gebarung							1.500,00	
SA2	Saldo (2) Geldfluss aus der Investiven Gebarung (33 - 34)							-1.500,00	
SA3	Saldo (3) Nettofinanzierungssaldo (Saldo 1 + Saldo 2)							-119.400,00	

		MVAG EH MVAG FH QU			Ergebnisvoranschlag			Finanzierungsvoranschlag		
					VA 2020	VA 2019	RA 2018	VA 2020	VA 2019	RA 2018
Finanzierungstätigkeit										
SU 35	Summe Einzahlungen aus der Finanzierungstätigkeit							0,00		
SU 36	Summe Auszahlungen aus der Finanzierungstätigkeit							0,00		
SA4	Saldo (4) Geldfluss aus der Finanzierungstätigkeit (35 – 36)							0,00		
SA5	Saldo (5) Geldfluss aus der voranschlagswirksamen Gebarung (Saldo 3 + Saldo 4)							-119.400,00		
240200 Kindergarten Daxberg										
Operative Gebarung										
2/240200+810000	Bastelbeitrag Kindergarten Daxberg	2114	3114	13	3.500,00			3.500,00		
2/240200+813000	Erträge aus der Auflösung von Investitionszuschüssen (Kapitaltransfers)	2127			12.100,00					
2/240200+828000	Ersätze für Beförderung von Kindern	2116	3116	18	6.600,00			6.600,00		
2/240200+829000	Einnahmen Gde Haidershofen/Kiga-Aufwand	2116	3116	18	5.000,00			5.000,00		
2/240200+829100	Sonstige Einnahmen	2116	3116	18	100,00			100,00		
2/240200+861100	Zinsenzuschuss des Landes	2121	3121	15	9.600,00			9.600,00		
SU 21 / 31	Summe Erträge / Einzahlungen operative Gebarung				36.900,00			24.800,00		
1/240200-400000	Betriebsausstattung	2221	3221	23	1.000,00			1.000,00		
1/240200-454000	Reinigungsmittel	2221	3221	23	700,00			700,00		
1/240200-456000	Schreib-, Zeichen- u. sonst. Bueromittel	2221	3221	23	500,00			500,00		
1/240200-456100	Druckkosten Kopierer	2221	3221	23	400,00			400,00		
1/240200-459000	Bastelmaterial Kiga-Kinder	2221	3221	23	3.500,00			3.500,00		
1/240200-459100	Sonstige Verbrauchsgüter	2221	3221	23	500,00			500,00		
1/240200-511000	Bezüge VB II Arbeiter	2211	3211	20	61.500,00			61.500,00		
1/240200-523000	Bezüge Aushilfen	2211	3211	20	500,00			500,00		
1/240200-565000	Mehrleistungsvergütungen	2211	3211	20	200,00			200,00		
1/240200-569000	Zulagen	2211	3211	20	500,00			500,00		
1/240200-580000	DGB für Familienbeihilfen	2212	3212	20	2.500,00			2.500,00		
1/240200-582000	DGB Sozialversicherung	2212	3212	20	13.500,00			13.500,00		
1/240200-582900	Abfertigungskassa	2212	3212	20	1.000,00			1.000,00		
1/240200-592000	Dotierung von Rückstellungen für Jubiläumswendungen	2214			500,00					
1/240200-600000	Strom	2222	3222	24	1.200,00			1.200,00		
1/240200-600300	Fernwärme	2222	3222	24	3.200,00			3.200,00		
1/240200-614000	Instandhaltung von Gebäuden	2224	3224	24	3.000,00			3.000,00		
1/240200-618000	Instandhaltung von sonst.Anlagen	2224	3224	24	7.000,00			7.000,00		
1/240200-620000	Transportkosten für Kinder	2222	3222	24	16.000,00			16.000,00		
1/240200-630000	Porto	2222	3222	24	100,00			100,00		
1/240200-631000	Telefon- und Internetgebühren	2222	3222	24	500,00			500,00		

	MVAG EH	MVAG FH	QU	Ergebnisvoranschlag			Finanzierungsvoranschlag		
				VA 2020	VA 2019	RA 2018	VA 2020	VA 2019	RA 2018
1/240200-650000	Kreditzinsen	2241	3241	25	2.000,00			2.000,00	
1/240200-670000	Versicherungen	2222	3222	24	1.500,00			1.500,00	
1/240200-680000	Planmäßige Abschreibung	2226			35.100,00				
1/240200-700000	Miete Kopierer Daxberg	2223	3223	24	300,00			300,00	
1/240200-710000	Öffentliche Abgaben	2225	3225	24	2.000,00			2.000,00	
1/240200-720000	Verwaltungs-/Sachaufwand Bauhof	2225	3225	24	3.500,00			3.500,00	
1/240200-729000	Sonstige Ausgaben	2225	3225	24	200,00			200,00	
SU 22 / 32	Summe Aufwendungen / Auszahlungen operative Gebarung				162.400,00			126.800,00	
SA 0 / SA 1	(0) Nettoergebnis (21 - 22) / (1) Geldfluss operative Gebarung (31 - 32)				-125.500,00			-102.000,00	
SU 23	Summe Haushaltsrücklagen				0,00			0,00	
SA00	Nettoergebnis nach Zuw./Entn. Haushaltsrücklagen (Saldo 0 +/- SU23)				-125.500,00				
Investive Gebarung									
SU 33	Summe Einzahlungen investive Gebarung							0,00	
1/240200-010000	Grundkauf-Raten Kiga Daxberg		3413	40				8.000,00	
1/240200-042000	Betriebsausstattung		3415	41				500,00	
SU 34	Summe Auszahlungen investive Gebarung							8.500,00	
SA2	Saldo (2) Geldfluss aus der Investiven Gebarung (33 - 34)							-8.500,00	
SA3	Saldo (3) Nettofinanzierungssaldo (Saldo 1 + Saldo 2)							-110.500,00	
Finanzierungstätigkeit									
SU 35	Summe Einzahlungen aus der Finanzierungstätigkeit							0,00	
1/240200-346000	Tilgung Bankdarlehen		3614	65				17.000,00	
SU 36	Summe Auszahlungen aus der Finanzierungstätigkeit							17.000,00	
SA4	Saldo (4) Geldfluss aus der Finanzierungstätigkeit (35 - 36)							-17.000,00	
SA5	Saldo (5) Geldfluss aus der voranschlagswirksamen Gebarung (Saldo 3 + Saldo 4)							-127.500,00	
240300 Kindergarten Ramingdorf									
Operative Gebarung									
2/240300+810000	Bastelbeitrag Kindergarten Ramingdorf	2114	3114	13	4.500,00			4.500,00	
2/240300+813000	Erträge aus der Auflösung von Investitionszuschüssen (Kapitaltransfers)	2127			2.800,00				
2/240300+829000	Einnahmen Gde Haidershofen/Kiga Aufwand	2116	3116	18	40.500,00			40.500,00	
2/240300+829100	Sonstige Einnahmen	2116	3116	18	100,00			100,00	
2/240300+861100	Zinszuschuss des Landes	2121	3121	15	1.800,00			1.800,00	
2/240300+863000	Ams - Entschädigung Altersteilzeit	2121	3121	15	3.800,00			3.800,00	
SU 21 / 31	Summe Erträge / Einzahlungen operative Gebarung				53.500,00			50.700,00	
1/240300-400000	Betriebsausstattung	2221	3221	23	1.000,00			1.000,00	
1/240300-451000	Beheizung	2221	3221	23	1.600,00			1.600,00	
1/240300-454000	Reinigungsmittel	2221	3221	23	700,00			700,00	

	MVAG EH	MVAG FH	QU	Ergebnisvoranschlag			Finanzierungsvoranschlag		
				VA 2020	VA 2019	RA 2018	VA 2020	VA 2019	RA 2018
1/240300-456000	Schreib-, Zeichen- u. sonst. Büromittel	2221	3221	23	500,00			500,00	
1/240300-456100	Druckkosten Kopierer	2221	3221	23	300,00			300,00	
1/240300-459000	Bastelmaterial Kiga-Kinder	2221	3221	23	4.500,00			4.500,00	
1/240300-459100	Sonstige Verbrauchsgüter	2221	3221	23	500,00			500,00	
1/240300-511000	Bezüge VB II Arbeiter	2211	3211	20	72.700,00			72.700,00	
1/240300-523000	Bezüge Aushilfen	2211	3211	20	500,00			500,00	
1/240300-565000	Mehrleistungsvergütungen	2211	3211	20	200,00			200,00	
1/240300-569000	Zulagen	2211	3211	20	500,00			500,00	
1/240300-580000	DGB für Familienbeihilfen	2212	3212	20	2.200,00			2.200,00	
1/240300-582000	DGB Sozialversicherung	2212	3212	20	13.500,00			13.500,00	
1/240300-582900	Abfertigungskassa	2212	3212	20	1.000,00			1.000,00	
1/240300-592000	Dotierung von Rückstellungen für Jubiläumswendungen	2214			400,00				
1/240300-600000	Strom	2222	3222	24	1.200,00			1.200,00	
1/240300-614000	Instandhaltung von Gebäuden	2224	3224	24	3.000,00			3.000,00	
1/240300-618000	Instandhaltung von sonst Anlagen	2224	3224	24	2.000,00			2.000,00	
1/240300-630000	Porto	2222	3222	24	100,00			100,00	
1/240300-631000	Telefon- und Internetgebühren	2222	3222	24	500,00			500,00	
1/240300-650000	Kreditzinsen	2241	3241	25	600,00			600,00	
1/240300-670000	Versicherungen	2222	3222	24	1.900,00			1.900,00	
1/240300-680000	Planmäßige Abschreibung	2226			12.100,00				
1/240300-710000	Öffentliche Abgaben	2225	3225	24	2.000,00			2.000,00	
1/240300-720000	Verwaltungs-/Sachaufwand Bauhof	2225	3225	24	3.500,00			3.500,00	
1/240300-729000	Sonstige Ausgaben	2225	3225	24	200,00			200,00	
SU 22 / 32	Summe Aufwendungen / Auszahlungen operative Gebarung				127.200,00			114.700,00	
SA 0 / SA 1	(0) Nettoergebnis (21 - 22) / (1) Geldfluss operative Gebarung (31 - 32)				-73.700,00			-64.000,00	
SU 23	Summe Haushaltsrücklagen				0,00			0,00	
SA00	Nettoergebnis nach Zuw./Entn. Haushaltsrücklagen (Saldo 0 +/- SU23)				-73.700,00				
Investive Gebarung									
SU 33	Summe Einzahlungen investive Gebarung							0,00	
1/240300-042000	Betriebsausstattung		3415	41				500,00	
SU 34	Summe Auszahlungen investive Gebarung							500,00	
SA2	Saldo (2) Geldfluss aus der Investiven Gebarung (33 - 34)							-500,00	
SA3	Saldo (3) Nettofinanzierungssaldo (Saldo 1 + Saldo 2)							-64.500,00	
Finanzierungstätigkeit									
SU 35	Summe Einzahlungen aus der Finanzierungstätigkeit							0,00	
1/240300-346000	Tilgung von Bankdarlehen		3614	65				16.100,00	
SU 36	Summe Auszahlungen aus der Finanzierungstätigkeit							16.100,00	
SA4	Saldo (4) Geldfluss aus der Finanzierungstätigkeit (35 - 36)							-16.100,00	

	MVAG EH	MVAG FH	QU	Ergebnisvoranschlag			Finanzierungsvoranschlag		
				VA 2020	VA 2019	RA 2018	VA 2020	VA 2019	RA 2018
SA5	Saldo (5) Geldfluss aus der voranschlagswirksamen Gebarung (Saldo 3 + Saldo 4)						-80.600,00		
240400	Kindergärten Nachmittagsbetreuung								
Operative Gebarung									
2/240400+810100	Nachmittagsbetreuung Kindergärten	2114	3114	13	13.000,00		13.000,00		
2/240400+828200	Nachmittagsbetreuung Essen	2116	3116	18	5.000,00		5.000,00		
SU 21 / 31	Summe Erträge / Einzahlungen operative Gebarung				18.000,00		18.000,00		
1/240400-511000	Bezüge VB II Arbeiter	2211	3211	20	15.300,00		15.300,00		
1/240400-523000	Bezüge Aushilfen	2211	3211	20	300,00		300,00		
1/240400-580000	DGB für Familienbeihilfen	2212	3212	20	500,00		500,00		
1/240400-582000	DGB Sozialversicherung	2212	3212	20	3.200,00		3.200,00		
1/240400-582900	Abfertigungskassa	2212	3212	20	200,00		200,00		
1/240400-728100	Nachmittagsbetreuung Essen	2225	3225	24	5.000,00		5.000,00		
SU 22 / 32	Summe Aufwendungen / Auszahlungen operative Gebarung				24.500,00		24.500,00		
SA 0 / SA 1	(0) Nettoergebnis (21 - 22) / (1) Geldfluss operative Gebarung (31 - 32)				-6.500,00		-6.500,00		
SU 23	Summe Haushaltsrücklagen				0,00		0,00		
SA00	Nettoergebnis nach Zuw./Entn. Haushaltsrücklagen (Saldo 0 +/- SU23)				-6.500,00				
Investive Gebarung									
SU 33	Summe Einzahlungen investive Gebarung						0,00		
SU 34	Summe Auszahlungen investive Gebarung						0,00		
SA2	Saldo (2) Geldfluss aus der Investiven Gebarung (33 - 34)						0,00		
SA3	Saldo (3) Nettofinanzierungssaldo (Saldo 1 + Saldo 2)						-6.500,00		
Finanzierungstätigkeit									
SU 35	Summe Einzahlungen aus der Finanzierungstätigkeit						0,00		
SU 36	Summe Auszahlungen aus der Finanzierungstätigkeit						0,00		
SA4	Saldo (4) Geldfluss aus der Finanzierungstätigkeit (35 - 36)						0,00		
SA5	Saldo (5) Geldfluss aus der voranschlagswirksamen Gebarung (Saldo 3 + Saldo 4)						-6.500,00		
25	Außerschulische Jugenderziehung								
259	Sonstige Einrichtungen und Maßnahmen								
259000	Sonstige Einrichtungen und Maßnahmen								
Operative Gebarung									
SU 21 / 31	Summe Erträge / Einzahlungen operative Gebarung				0,00		0,00		
1/259000-757000	Subventionen zur Jugendförderung	2234	3234	27	1.500,00		1.500,00		
SU 22 / 32	Summe Aufwendungen / Auszahlungen operative Gebarung				1.500,00		1.500,00		
SA 0 / SA 1	(0) Nettoergebnis (21 - 22) / (1) Geldfluss operative Gebarung (31 - 32)				-1.500,00		-1.500,00		
SU 23	Summe Haushaltsrücklagen				0,00		0,00		

		MVAG EH	MVAG FH	QU	Ergebnisvoranschlag			Finanzierungsvoranschlag		
					VA 2020	VA 2019	RA 2018	VA 2020	VA 2019	RA 2018
SA00	Nettoergebnis nach Zuw./Entn. Haushaltsrücklagen (Saldo 0 +/- SU23)				-1.500,00					
Investive Gebarung										
SU 33	Summe Einzahlungen investive Gebarung							0,00		
SU 34	Summe Auszahlungen investive Gebarung							0,00		
SA2	Saldo (2) Geldfluss aus der Investiven Gebarung (33 – 34)							0,00		
SA3	Saldo (3) Nettofinanzierungssaldo (Saldo 1 + Saldo 2)							-1.500,00		
Finanzierungstätigkeit										
SU 35	Summe Einzahlungen aus der Finanzierungstätigkeit							0,00		
SU 36	Summe Auszahlungen aus der Finanzierungstätigkeit							0,00		
SA4	Saldo (4) Geldfluss aus der Finanzierungstätigkeit (35 – 36)							0,00		
SA5	Saldo (5) Geldfluss aus der voranschlagswirksamen Gebarung (Saldo 3 + Saldo 4)							-1.500,00		
26	Sport und außerschulische Leibeserziehung									
262	Sportplätze									
262000	Sportplätze									
Operative Gebarung										
6/262000+829910	Zuführung Sportplatz	2116	3116	18	130.000,00			130.000,00		
2/262000+861100	Zinsenzuschuesse des Landes	2121	3121	15	4.600,00			4.600,00		
6/262000+871100	Bedarfszuweisungen	2121	3121	33	80.000,00			80.000,00		
6/262000+871400	Sonder-Bedarfszuweisung	2121	3121	33	50.000,00			50.000,00		
SU 21 / 31	Summe Erträge / Einzahlungen operative Gebarung				264.600,00			264.600,00		
1/262000-650000	Kreditzinsen	2241	3241	25	4.600,00			4.600,00		
1/262000-729910	Zuführung Sportplatz	2225	3225	24	130.000,00			130.000,00		
SU 22 / 32	Summe Aufwendungen / Auszahlungen operative Gebarung				134.600,00			134.600,00		
SA 0 / SA 1	(0) Nettoergebnis (21 - 22) / (1) Geldfluss operative Gebarung (31 – 32)				130.000,00			130.000,00		
SU 23	Summe Haushaltsrücklagen				0,00			0,00		
SA00	Nettoergebnis nach Zuw./Entn. Haushaltsrücklagen (Saldo 0 +/- SU23)				130.000,00					
Investive Gebarung										
6/262000+301000	Land NÖ Sportförderung		3331	33				150.000,00		
6/262000+301100	Land NÖ Förderung RU3		3331	33				50.000,00		
6/262000+302000	Beitrag Gemeinde Haidershofen		3331	33				380.000,00		
6/262000+302100	Beitr. Gde Haidershofen aus Förderungen		3331	33				130.000,00		
6/262000+307000	ASV Beiträge		3334	34				100.000,00		
6/262000+307100	ASV Beitrag Erlös alter Sportanlage		3334	34				110.000,00		
SU 33	Summe Einzahlungen investive Gebarung							920.000,00		

	MVAG EH	MVAG FH	QU	Ergebnisvoranschlag			Finanzierungsvoranschlag		
				VA 2020	VA 2019	RA 2018	VA 2020	VA 2019	RA 2018
5/262000-050000							1.430.000,00		
SU 34			3412	40			1.430.000,00		
SA2							-510.000,00		
SA3							-380.000,00		
Finanzierungstätigkeit									
6/262000+346000			3514	55			250.000,00		
SU 35							250.000,00		
1/262000-346000			3614	65			15.800,00		
SU 36							15.800,00		
SA4							234.200,00		
SA5							-145.800,00		
269									
269000									
Operative Gebarung									
SU 21 / 31							0,00		0,00
1/269000-757000			2234	3234	27	6.200,00	6.200,00		
SU 22 / 32						6.200,00	6.200,00		
SA 0 / SA 1						-6.200,00	-6.200,00		
SU 23						0,00	0,00		
SA00						-6.200,00			
Investive Gebarung									
SU 33							0,00		
SU 34							0,00		
SA2							0,00		
SA3							-6.200,00		
Finanzierungstätigkeit									
SU 35							0,00		
SU 36							0,00		
SA4							0,00		
SA5							-6.200,00		

	MVAG EH	MVAG FH	QU	Ergebnisvoranschlag			Finanzierungsvoranschlag		
				VA 2020	VA 2019	RA 2018	VA 2020	VA 2019	RA 2018
28	Forschung und Wissenschaft								
282	Studienbeihilfen								
282000	Studienbeihilfen								
Operative Gebarung									
SU 21 / 31	Summe Erträge / Einzahlungen operative Gebarung			0,00			0,00		
1/282000-768000	NÖ LR Semesterticket - Student	2234	3234	27	1.500,00		1.500,00		
1/282000-768100	Gemeinde Semesterticket - Student	2234	3234	27	600,00		600,00		
SU 22 / 32	Summe Aufwendungen / Auszahlungen operative Gebarung			2.100,00			2.100,00		
SA 0 / SA 1	(0) Nettoergebnis (21 - 22) / (1) Geldfluss operative Gebarung (31 - 32)			-2.100,00			-2.100,00		
SU 23	Summe Haushaltsrücklagen			0,00			0,00		
SA00	Nettoergebnis nach Zuw./Entn. Haushaltsrücklagen (Saldo 0 +/- SU23)			-2.100,00					
Investive Gebarung									
SU 33	Summe Einzahlungen investive Gebarung						0,00		
SU 34	Summe Auszahlungen investive Gebarung						0,00		
SA2	Saldo (2) Geldfluss aus der Investiven Gebarung (33 - 34)						0,00		
SA3	Saldo (3) Nettofinanzierungssaldo (Saldo 1 + Saldo 2)						-2.100,00		
Finanzierungstätigkeit									
SU 35	Summe Einzahlungen aus der Finanzierungstätigkeit						0,00		
SU 36	Summe Auszahlungen aus der Finanzierungstätigkeit						0,00		
SA4	Saldo (4) Geldfluss aus der Finanzierungstätigkeit (35 - 36)						0,00		
SA5	Saldo (5) Geldfluss aus der voranschlagswirksamen Gebarung (Saldo 3 + Saldo 4)						-2.100,00		

		MVAG EH MVAG FH QU			Ergebnisvoranschlag			Finanzierungsvoranschlag		
					VA 2020	VA 2019	RA 2018	VA 2020	VA 2019	RA 2018
3 Kunst, Kultur und Kultus										
32	Musik und darstellende Kunst									
320	Ausbildung in Musik und darstellender Kunst									
320000	Ausbildung in Musik u. Darst. Kunst									
Operative Gebarung										
SU 21 / 31	Summe Erträge / Einzahlungen operative Gebarung				0,00			0,00		
1/320000-729100	Sonstige Ausgaben	2225	3225	24	1.800,00			1.800,00		
1/320000-752000	Beitrag an Musikschulverband	2231	3231	26	121.800,00			121.800,00		
SU 22 / 32	Summe Aufwendungen / Auszahlungen operative Gebarung				123.600,00			123.600,00		
SA 0 / SA 1	(0) Nettoergebnis (21 - 22) / (1) Geldfluss operative Gebarung (31 - 32)				-123.600,00			-123.600,00		
SU 23	Summe Haushaltsrücklagen				0,00			0,00		
SA00	Nettoergebnis nach Zuw./Entn. Haushaltsrücklagen (Saldo 0 +/- SU23)				-123.600,00					
Investive Gebarung										
SU 33	Summe Einzahlungen investive Gebarung							0,00		
SU 34	Summe Auszahlungen investive Gebarung							0,00		
SA2	Saldo (2) Geldfluss aus der Investiven Gebarung (33 - 34)							0,00		
SA3	Saldo (3) Nettofinanzierungssaldo (Saldo 1 + Saldo 2)							-123.600,00		
Finanzierungstätigkeit										
SU 35	Summe Einzahlungen aus der Finanzierungstätigkeit							0,00		
SU 36	Summe Auszahlungen aus der Finanzierungstätigkeit							0,00		
SA4	Saldo (4) Geldfluss aus der Finanzierungstätigkeit (35 - 36)							0,00		
SA5	Saldo (5) Geldfluss aus der voranschlagswirksamen Gebarung (Saldo 3 + Saldo 4)							-123.600,00		
321	Einrichtungen der Musikpflege									
321000	Einrichtungen der Musikpflege									
Operative Gebarung										
SU 21 / 31	Summe Erträge / Einzahlungen operative Gebarung				0,00			0,00		
1/321000-757000	Zuschüsse an Musikvereine	2234	3234	27	6.500,00			6.500,00		
SU 22 / 32	Summe Aufwendungen / Auszahlungen operative Gebarung				6.500,00			6.500,00		
SA 0 / SA 1	(0) Nettoergebnis (21 - 22) / (1) Geldfluss operative Gebarung (31 - 32)				-6.500,00			-6.500,00		
SU 23	Summe Haushaltsrücklagen				0,00			0,00		
SA00	Nettoergebnis nach Zuw./Entn. Haushaltsrücklagen (Saldo 0 +/- SU23)				-6.500,00					
Investive Gebarung										
SU 33	Summe Einzahlungen investive Gebarung							0,00		
SU 34	Summe Auszahlungen investive Gebarung							0,00		
SA2	Saldo (2) Geldfluss aus der Investiven Gebarung (33 - 34)							0,00		

		MVAG EH	MVAG FH	QU	Ergebnisvoranschlag			Finanzierungsvoranschlag		
					VA 2020	VA 2019	RA 2018	VA 2020	VA 2019	RA 2018
SA3	Saldo (3) Nettofinanzierungssaldo (Saldo 1 + Saldo 2)							-6.500,00		
Finanzierungstätigkeit										
SU 35	Summe Einzahlungen aus der Finanzierungstätigkeit							0,00		
SU 36	Summe Auszahlungen aus der Finanzierungstätigkeit							0,00		
SA4	Saldo (4) Geldfluss aus der Finanzierungstätigkeit (35 – 36)							0,00		
SA5	Saldo (5) Geldfluss aus der voranschlagswirksamen Gebarung (Saldo 3 + Saldo 4)							-6.500,00		
36	Heimatpflege									
360	Heimatmuseen									
360000	Heimatmuseen									
Operative Gebarung										
SU 21 / 31	Summe Erträge / Einzahlungen operative Gebarung				0,00			0,00		
1/360000-729000	Zuschüsse an div. Vereine	2225	3225	24	2.000,00			2.000,00		
SU 22 / 32	Summe Aufwendungen / Auszahlungen operative Gebarung				2.000,00			2.000,00		
SA 0 / SA 1	(0) Nettoergebnis (21 - 22) / (1) Geldfluss operative Gebarung (31 – 32)				-2.000,00			-2.000,00		
SU 23	Summe Haushaltsrücklagen				0,00			0,00		
SA00	Nettoergebnis nach Zuw./Entn. Haushaltsrücklagen (Saldo 0 +/- SU23)				-2.000,00					
Investive Gebarung										
SU 33	Summe Einzahlungen investive Gebarung							0,00		
SU 34	Summe Auszahlungen investive Gebarung							0,00		
SA2	Saldo (2) Geldfluss aus der Investiven Gebarung (33 – 34)							0,00		
SA3	Saldo (3) Nettofinanzierungssaldo (Saldo 1 + Saldo 2)							-2.000,00		
Finanzierungstätigkeit										
SU 35	Summe Einzahlungen aus der Finanzierungstätigkeit							0,00		
SU 36	Summe Auszahlungen aus der Finanzierungstätigkeit							0,00		
SA4	Saldo (4) Geldfluss aus der Finanzierungstätigkeit (35 – 36)							0,00		
SA5	Saldo (5) Geldfluss aus der voranschlagswirksamen Gebarung (Saldo 3 + Saldo 4)							-2.000,00		
363	Altstadterhaltung und Ortsbildpflege									
363000	Altstadterhaltung und. Ortsbildpflege									
Operative Gebarung										
SU 21 / 31	Summe Erträge / Einzahlungen operative Gebarung				0,00			0,00		
1/363000-728000	Ortsbildpflege (Blumen)	2225	3225	24	1.000,00			1.000,00		
SU 22 / 32	Summe Aufwendungen / Auszahlungen operative Gebarung				1.000,00			1.000,00		
SA 0 / SA 1	(0) Nettoergebnis (21 - 22) / (1) Geldfluss operative Gebarung (31 – 32)				-1.000,00			-1.000,00		
SU 23	Summe Haushaltsrücklagen				0,00			0,00		
SA00	Nettoergebnis nach Zuw./Entn. Haushaltsrücklagen (Saldo 0 +/- SU23)				-1.000,00					

		MVAG EH	MVAG FH	QU	Ergebnisvoranschlag			Finanzierungsvoranschlag		
					VA 2020	VA 2019	RA 2018	VA 2020	VA 2019	RA 2018
Investive Gebarung										
SU 33	Summe Einzahlungen investive Gebarung							0,00		
SU 34	Summe Auszahlungen investive Gebarung							0,00		
SA2	Saldo (2) Geldfluss aus der Investiven Gebarung (33 – 34)							0,00		
SA3	Saldo (3) Nettofinanzierungssaldo (Saldo 1 + Saldo 2)							-1.000,00		
Finanzierungstätigkeit										
SU 35	Summe Einzahlungen aus der Finanzierungstätigkeit							0,00		
SU 36	Summe Auszahlungen aus der Finanzierungstätigkeit							0,00		
SA4	Saldo (4) Geldfluss aus der Finanzierungstätigkeit (35 – 36)							0,00		
SA5	Saldo (5) Geldfluss aus der voranschlagswirksamen Gebarung (Saldo 3 + Saldo 4)							-1.000,00		
369	Sonstige Einrichtungen und Maßnahmen									
369000	Sonstige Einrichtungen und Maßnahmen									
Operative Gebarung										
SU 21 / 31	Summe Erträge / Einzahlungen operative Gebarung				0,00			0,00		
1/369000-729000	Brauchtumpflege	2225	3225	24	4.200,00			4.200,00		
SU 22 / 32	Summe Aufwendungen / Auszahlungen operative Gebarung				4.200,00			4.200,00		
SA 0 / SA 1	(0) Nettoergebnis (21 - 22) / (1) Geldfluss operative Gebarung (31 – 32)				-4.200,00			-4.200,00		
SU 23	Summe Haushaltsrücklagen				0,00			0,00		
SA00	Nettoergebnis nach Zuw./Entn. Haushaltsrücklagen (Saldo 0 +/- SU23)				-4.200,00					
Investive Gebarung										
SU 33	Summe Einzahlungen investive Gebarung							0,00		
SU 34	Summe Auszahlungen investive Gebarung							0,00		
SA2	Saldo (2) Geldfluss aus der Investiven Gebarung (33 – 34)							0,00		
SA3	Saldo (3) Nettofinanzierungssaldo (Saldo 1 + Saldo 2)							-4.200,00		
Finanzierungstätigkeit										
SU 35	Summe Einzahlungen aus der Finanzierungstätigkeit							0,00		
SU 36	Summe Auszahlungen aus der Finanzierungstätigkeit							0,00		
SA4	Saldo (4) Geldfluss aus der Finanzierungstätigkeit (35 – 36)							0,00		
SA5	Saldo (5) Geldfluss aus der voranschlagswirksamen Gebarung (Saldo 3 + Saldo 4)							-4.200,00		
38	Sonstige Kulturpflege									
381	Maßnahmen der Kulturpflege									
381000	Maßnahmen der Kulturpflege									
Operative Gebarung										
SU 21 / 31	Summe Erträge / Einzahlungen operative Gebarung				0,00			0,00		

	MVAG EH	MVAG FH	QU	Ergebnisvoranschlag			Finanzierungsvoranschlag		
				VA 2020	VA 2019	RA 2018	VA 2020	VA 2019	RA 2018
1/381000-729000	Kultur div Förderungen	2225	3225	24	1.000,00			1.000,00	
SU 22 / 32	Summe Aufwendungen / Auszahlungen operative Gebarung				1.000,00			1.000,00	
SA 0 / SA 1	(0) Nettoergebnis (21 - 22) / (1) Geldfluss operative Gebarung (31 - 32)				-1.000,00			-1.000,00	
SU 23	Summe Haushaltsrücklagen				0,00			0,00	
SA00	Nettoergebnis nach Zuw./Entn. Haushaltsrücklagen (Saldo 0 +/- SU23)				-1.000,00				
Investive Gebarung									
SU 33	Summe Einzahlungen investive Gebarung							0,00	
SU 34	Summe Auszahlungen investive Gebarung							0,00	
SA2	Saldo (2) Geldfluss aus der Investiven Gebarung (33 - 34)							0,00	
SA3	Saldo (3) Nettofinanzierungssaldo (Saldo 1 + Saldo 2)							-1.000,00	
Finanzierungstätigkeit									
SU 35	Summe Einzahlungen aus der Finanzierungstätigkeit							0,00	
SU 36	Summe Auszahlungen aus der Finanzierungstätigkeit							0,00	
SA4	Saldo (4) Geldfluss aus der Finanzierungstätigkeit (35 - 36)							0,00	
SA5	Saldo (5) Geldfluss aus der voranschlagswirksamen Gebarung (Saldo 3 + Saldo 4)							-1.000,00	

		MVAG EH MVAG FH QU			Ergebnisvoranschlag			Finanzierungsvoranschlag		
					VA 2020	VA 2019	RA 2018	VA 2020	VA 2019	RA 2018
4 Soziale Wohlfahrt und Wohnbauförderung										
41	Allgemeine öffentliche Wohlfahrt									
419	Sonstige Einrichtungen und Maßnahmen									
419000	Sonstige Einrichtungen und Maßnahmen									
Operative Gebarung										
SU 21 / 31	Summe Erträge / Einzahlungen operative Gebarung				0,00			0,00		
1/419000-751000	Wohnsitzgemeindebeitrag SHG	2231	3231	26	6.700,00			6.700,00		
1/419000-751100	Sozialhilfeumlage	2231	3231	26	421.000,00			421.000,00		
SU 22 / 32	Summe Aufwendungen / Auszahlungen operative Gebarung				427.700,00			427.700,00		
SA 0 / SA 1	(0) Nettoergebnis (21 - 22) / (1) Geldfluss operative Gebarung (31 - 32)				-427.700,00			-427.700,00		
SU 23	Summe Haushaltsrücklagen				0,00			0,00		
SA00	Nettoergebnis nach Zuw./Entn. Haushaltsrücklagen (Saldo 0 +/- SU23)				-427.700,00					
Investive Gebarung										
SU 33	Summe Einzahlungen investive Gebarung							0,00		
SU 34	Summe Auszahlungen investive Gebarung							0,00		
SA2	Saldo (2) Geldfluss aus der Investiven Gebarung (33 - 34)							0,00		
SA3	Saldo (3) Nettofinanzierungssaldo (Saldo 1 + Saldo 2)							-427.700,00		
Finanzierungstätigkeit										
SU 35	Summe Einzahlungen aus der Finanzierungstätigkeit							0,00		
SU 36	Summe Auszahlungen aus der Finanzierungstätigkeit							0,00		
SA4	Saldo (4) Geldfluss aus der Finanzierungstätigkeit (35 - 36)							0,00		
SA5	Saldo (5) Geldfluss aus der voranschlagswirksamen Gebarung (Saldo 3 + Saldo 4)							-427.700,00		
42	Freie Wohlfahrt									
423	Essen auf Rädern									
423000	Essen auf Rädern									
Operative Gebarung										
2/423000+829000	Sonstige Einnahmen Beitrag Haidershofen usw.	2116	3116	18	700,00			700,00		
2/423000+861300	Förderung Essen auf Räder	2121	3121	15	6.100,00			6.100,00		
SU 21 / 31	Summe Erträge / Einzahlungen operative Gebarung				6.800,00			6.800,00		
1/423000-452000	Treibstoffe	2221	3221	23	2.500,00			2.500,00		
1/423000-617000	Instandhaltung von Fahrzeugen	2224	3224	24	2.000,00			2.000,00		
1/423000-670000	Versicherungen	2222	3222	24	1.000,00			1.000,00		
1/423000-724000	Reisegebühren	2225	3225	24	500,00			500,00		

	MVAG EH	MVAG FH	QU	Ergebnisvoranschlag			Finanzierungsvoranschlag		
				VA 2020	VA 2019	RA 2018	VA 2020	VA 2019	RA 2018
1/423000-729000	Sonstige Ausgaben	2225	3225	24	700,00			700,00	
SU 22 / 32	Summe Aufwendungen / Auszahlungen operative Gebarung				6.700,00			6.700,00	
SA 0 / SA 1	(0) Nettoergebnis (21 - 22) / (1) Geldfluss operative Gebarung (31 - 32)				100,00			100,00	
SU 23	Summe Haushaltsrücklagen				0,00			0,00	
SA00	Nettoergebnis nach Zuw./Entn. Haushaltsrücklagen (Saldo 0 +/- SU23)				100,00				
Investive Gebarung									
SU 33	Summe Einzahlungen investive Gebarung							0,00	
SU 34	Summe Auszahlungen investive Gebarung							0,00	
SA2	Saldo (2) Geldfluss aus der Investiven Gebarung (33 - 34)							0,00	
SA3	Saldo (3) Nettofinanzierungssaldo (Saldo 1 + Saldo 2)							100,00	
Finanzierungstätigkeit									
SU 35	Summe Einzahlungen aus der Finanzierungstätigkeit							0,00	
SU 36	Summe Auszahlungen aus der Finanzierungstätigkeit							0,00	
SA4	Saldo (4) Geldfluss aus der Finanzierungstätigkeit (35 - 36)							0,00	
SA5	Saldo (5) Geldfluss aus der voranschlagswirksamen Gebarung (Saldo 3 + Saldo 4)							100,00	
424	Heimhilfe								
424000	Heimhilfe								
Operative Gebarung									
2/424000+829000	Sonstige Einnahmen - Krankenbett	2116	3116	18	100,00			100,00	
SU 21 / 31	Summe Erträge / Einzahlungen operative Gebarung				100,00			100,00	
SU 22 / 32	Summe Aufwendungen / Auszahlungen operative Gebarung				0,00			0,00	
SA 0 / SA 1	(0) Nettoergebnis (21 - 22) / (1) Geldfluss operative Gebarung (31 - 32)				100,00			100,00	
SU 23	Summe Haushaltsrücklagen				0,00			0,00	
SA00	Nettoergebnis nach Zuw./Entn. Haushaltsrücklagen (Saldo 0 +/- SU23)				100,00				
Investive Gebarung									
SU 33	Summe Einzahlungen investive Gebarung							0,00	
SU 34	Summe Auszahlungen investive Gebarung							0,00	
SA2	Saldo (2) Geldfluss aus der Investiven Gebarung (33 - 34)							0,00	
SA3	Saldo (3) Nettofinanzierungssaldo (Saldo 1 + Saldo 2)							100,00	
Finanzierungstätigkeit									
SU 35	Summe Einzahlungen aus der Finanzierungstätigkeit							0,00	
SU 36	Summe Auszahlungen aus der Finanzierungstätigkeit							0,00	
SA4	Saldo (4) Geldfluss aus der Finanzierungstätigkeit (35 - 36)							0,00	
SA5	Saldo (5) Geldfluss aus der voranschlagswirksamen Gebarung (Saldo 3 + Saldo 4)							100,00	

		MVAG EH MVAG FH QU			Ergebnisvoranschlag			Finanzierungsvoranschlag		
					VA 2020	VA 2019	RA 2018	VA 2020	VA 2019	RA 2018
429	Sonstige Einrichtungen und Maßnahmen									
429000	Sonstige Einrichtungen und Maßnahmen									
Operative Gebarung										
SU 21 / 31	Summe Erträge / Einzahlungen operative Gebarung				0,00			0,00		
1/429000-768000	Unterstützungen für Bedürftige	2234	3234	27	3.200,00			3.200,00		
SU 22 / 32	Summe Aufwendungen / Auszahlungen operative Gebarung				3.200,00			3.200,00		
SA 0 / SA 1	(0) Nettoergebnis (21 - 22) / (1) Geldfluss operative Gebarung (31 - 32)				-3.200,00			-3.200,00		
SU 23	Summe Haushaltsrücklagen				0,00			0,00		
SA00	Nettoergebnis nach Zuw./Entn. Haushaltsrücklagen (Saldo 0 +/- SU23)				-3.200,00					
Investive Gebarung										
SU 33	Summe Einzahlungen investive Gebarung							0,00		
SU 34	Summe Auszahlungen investive Gebarung							0,00		
SA2	Saldo (2) Geldfluss aus der Investiven Gebarung (33 - 34)							0,00		
SA3	Saldo (3) Nettofinanzierungssaldo (Saldo 1 + Saldo 2)							-3.200,00		
Finanzierungstätigkeit										
SU 35	Summe Einzahlungen aus der Finanzierungstätigkeit							0,00		
SU 36	Summe Auszahlungen aus der Finanzierungstätigkeit							0,00		
SA4	Saldo (4) Geldfluss aus der Finanzierungstätigkeit (35 - 36)							0,00		
SA5	Saldo (5) Geldfluss aus der voranschlagswirksamen Gebarung (Saldo 3 + Saldo 4)							-3.200,00		
43	Jugendwohlfahrt									
439	Sonstige Einrichtungen und Maßnahmen									
439000	Sonstige Einrichtungen und Maßnahmen									
Operative Gebarung										
SU 21 / 31	Summe Erträge / Einzahlungen operative Gebarung				0,00			0,00		
1/439000-751000	Jugendwohlfahrts-Umlage	2231	3231	26	62.000,00			62.000,00		
1/439000-768100	Tagesmutterbetreuung	2234	3234	27	2.500,00			2.500,00		
1/439000-768200	Förderung Tagesmutter	2234	3234	27	2.000,00			2.000,00		
1/439000-768300	Förderung Elternbeitrag Tagesmutter	2234	3234	27	500,00			500,00		
SU 22 / 32	Summe Aufwendungen / Auszahlungen operative Gebarung				67.000,00			67.000,00		
SA 0 / SA 1	(0) Nettoergebnis (21 - 22) / (1) Geldfluss operative Gebarung (31 - 32)				-67.000,00			-67.000,00		
SU 23	Summe Haushaltsrücklagen				0,00			0,00		
SA00	Nettoergebnis nach Zuw./Entn. Haushaltsrücklagen (Saldo 0 +/- SU23)				-67.000,00					
Investive Gebarung										
SU 33	Summe Einzahlungen investive Gebarung							0,00		
SU 34	Summe Auszahlungen investive Gebarung							0,00		
SA2	Saldo (2) Geldfluss aus der Investiven Gebarung (33 - 34)							0,00		

		MVAG EH MVAG FH QU			Ergebnisvoranschlag			Finanzierungsvoranschlag		
		VA 2020	VA 2019	RA 2018	VA 2020	VA 2019	RA 2018			
SA3	Saldo (3) Nettofinanzierungssaldo (Saldo 1 + Saldo 2)									-67.000,00
Finanzierungstätigkeit										
SU 35	Summe Einzahlungen aus der Finanzierungstätigkeit									0,00
SU 36	Summe Auszahlungen aus der Finanzierungstätigkeit									0,00
SA4	Saldo (4) Geldfluss aus der Finanzierungstätigkeit (35 – 36)									0,00
SA5	Saldo (5) Geldfluss aus der voranschlagswirksamen Gebarung (Saldo 3 + Saldo 4)									-67.000,00
44	Behebung von Notständen									
441	Maßnahmen									
441000	Maßnahmen zur Behebung Von Notst.									
Operative Gebarung										
SU 21 / 31	Summe Erträge / Einzahlungen operative Gebarung				0,00					0,00
1/441000-768000	Aushilfe an Bedürftige - Heizkosten	2234	3234	27	1.000,00					1.000,00
SU 22 / 32	Summe Aufwendungen / Auszahlungen operative Gebarung				1.000,00					1.000,00
SA 0 / SA 1	(0) Nettoergebnis (21 - 22) / (1) Geldfluss operative Gebarung (31 – 32)				-1.000,00					-1.000,00
SU 23	Summe Haushaltsrücklagen				0,00					0,00
SA00	Nettoergebnis nach Zuw./Entn. Haushaltsrücklagen (Saldo 0 +/- SU23)				-1.000,00					
Investive Gebarung										
SU 33	Summe Einzahlungen investive Gebarung									0,00
SU 34	Summe Auszahlungen investive Gebarung									0,00
SA2	Saldo (2) Geldfluss aus der Investiven Gebarung (33 – 34)									0,00
SA3	Saldo (3) Nettofinanzierungssaldo (Saldo 1 + Saldo 2)									-1.000,00
Finanzierungstätigkeit										
SU 35	Summe Einzahlungen aus der Finanzierungstätigkeit									0,00
SU 36	Summe Auszahlungen aus der Finanzierungstätigkeit									0,00
SA4	Saldo (4) Geldfluss aus der Finanzierungstätigkeit (35 – 36)									0,00
SA5	Saldo (5) Geldfluss aus der voranschlagswirksamen Gebarung (Saldo 3 + Saldo 4)									-1.000,00
46	Familienpolitische Maßnahmen									
461	Hausstandsgründung									
461000	Familienpolitische Maßnahmen									
Operative Gebarung										
SU 21 / 31	Summe Erträge / Einzahlungen operative Gebarung				0,00					0,00
1/461000-768000	Service für neue Gemeindebürger - Zuzüglerfahrt	2234	3234	27	600,00					600,00
SU 22 / 32	Summe Aufwendungen / Auszahlungen operative Gebarung				600,00					600,00

		MVAG EH MVAG FH QU			Ergebnisvoranschlag			Finanzierungsvoranschlag		
					VA 2020	VA 2019	RA 2018	VA 2020	VA 2019	RA 2018
SA 0 / SA 1	(0) Nettoergebnis (21 - 22) / (1) Geldfluss operative Gebarung (31 - 32)				-600,00			-600,00		
SU 23	Summe Haushaltsrücklagen				0,00			0,00		
SA00	Nettoergebnis nach Zuw./Entn. Haushaltsrücklagen (Saldo 0 +/- SU23)				-600,00					
Investive Gebarung										
SU 33	Summe Einzahlungen investive Gebarung							0,00		
SU 34	Summe Auszahlungen investive Gebarung							0,00		
SA2	Saldo (2) Geldfluss aus der Investiven Gebarung (33 - 34)							0,00		
SA3	Saldo (3) Nettofinanzierungssaldo (Saldo 1 + Saldo 2)							-600,00		
Finanzierungstätigkeit										
SU 35	Summe Einzahlungen aus der Finanzierungstätigkeit							0,00		
SU 36	Summe Auszahlungen aus der Finanzierungstätigkeit							0,00		
SA4	Saldo (4) Geldfluss aus der Finanzierungstätigkeit (35 - 36)							0,00		
SA5	Saldo (5) Geldfluss aus der voranschlagswirksamen Gebarung (Saldo 3 + Saldo 4)							-600,00		
469	Sonstige Maßnahmen									
469000	Sonstige Maßnahmen									
Operative Gebarung										
SU 21 / 31	Summe Erträge / Einzahlungen operative Gebarung				0,00			0,00		
1/469000-413000	Geburtenförderung	2221	3221	23	1.700,00			1.700,00		
1/469000-768000	Familiäre Kinderbetreuung Förderung	2234	3234	27	3.000,00			3.000,00		
SU 22 / 32	Summe Aufwendungen / Auszahlungen operative Gebarung				4.700,00			4.700,00		
SA 0 / SA 1	(0) Nettoergebnis (21 - 22) / (1) Geldfluss operative Gebarung (31 - 32)				-4.700,00			-4.700,00		
SU 23	Summe Haushaltsrücklagen				0,00			0,00		
SA00	Nettoergebnis nach Zuw./Entn. Haushaltsrücklagen (Saldo 0 +/- SU23)				-4.700,00					
Investive Gebarung										
SU 33	Summe Einzahlungen investive Gebarung							0,00		
SU 34	Summe Auszahlungen investive Gebarung							0,00		
SA2	Saldo (2) Geldfluss aus der Investiven Gebarung (33 - 34)							0,00		
SA3	Saldo (3) Nettofinanzierungssaldo (Saldo 1 + Saldo 2)							-4.700,00		
Finanzierungstätigkeit										
SU 35	Summe Einzahlungen aus der Finanzierungstätigkeit							0,00		
SU 36	Summe Auszahlungen aus der Finanzierungstätigkeit							0,00		
SA4	Saldo (4) Geldfluss aus der Finanzierungstätigkeit (35 - 36)							0,00		
SA5	Saldo (5) Geldfluss aus der voranschlagswirksamen Gebarung (Saldo 3 + Saldo 4)							-4.700,00		

		MVAG EH	MVAG FH	QU	Ergebnisvoranschlag			Finanzierungsvoranschlag		
					VA 2020	VA 2019	RA 2018	VA 2020	VA 2019	RA 2018
48	Wohnbauförderung									
480	Allgemeine Wohnbauförderung									
480000	Allgemeine Wohnbauförderung									
Operative Gebarung										
SU 21 / 31	Summe Erträge / Einzahlungen operative Gebarung				0,00			0,00		
1/480000-768000	Umwelt-Förderungen	2234	3234	27	5.500,00			5.500,00		
SU 22 / 32	Summe Aufwendungen / Auszahlungen operative Gebarung				5.500,00			5.500,00		
SA 0 / SA 1	(0) Nettoergebnis (21 - 22) / (1) Geldfluss operative Gebarung (31 - 32)				-5.500,00			-5.500,00		
SU 23	Summe Haushaltsrücklagen				0,00			0,00		
SA00	Nettoergebnis nach Zuw./Entn. Haushaltsrücklagen (Saldo 0 +/- SU23)				-5.500,00					
Investive Gebarung										
SU 33	Summe Einzahlungen investive Gebarung							0,00		
SU 34	Summe Auszahlungen investive Gebarung							0,00		
SA2	Saldo (2) Geldfluss aus der Investiven Gebarung (33 - 34)							0,00		
SA3	Saldo (3) Nettofinanzierungssaldo (Saldo 1 + Saldo 2)							-5.500,00		
Finanzierungstätigkeit										
SU 35	Summe Einzahlungen aus der Finanzierungstätigkeit							0,00		
SU 36	Summe Auszahlungen aus der Finanzierungstätigkeit							0,00		
SA4	Saldo (4) Geldfluss aus der Finanzierungstätigkeit (35 - 36)							0,00		
SA5	Saldo (5) Geldfluss aus der voranschlagswirksamen Gebarung (Saldo 3 + Saldo 4)							-5.500,00		
489	Sonstige Maßnahmen									
489000	Sonstige Maßnahmen									
Operative Gebarung										
SU 21 / 31	Summe Erträge / Einzahlungen operative Gebarung				0,00			0,00		
1/489000-768100	Wohnbauförderung	2234	3234	27	1.000,00			1.000,00		
SU 22 / 32	Summe Aufwendungen / Auszahlungen operative Gebarung				1.000,00			1.000,00		
SA 0 / SA 1	(0) Nettoergebnis (21 - 22) / (1) Geldfluss operative Gebarung (31 - 32)				-1.000,00			-1.000,00		
SU 23	Summe Haushaltsrücklagen				0,00			0,00		
SA00	Nettoergebnis nach Zuw./Entn. Haushaltsrücklagen (Saldo 0 +/- SU23)				-1.000,00					
Investive Gebarung										
SU 33	Summe Einzahlungen investive Gebarung							0,00		
SU 34	Summe Auszahlungen investive Gebarung							0,00		
SA2	Saldo (2) Geldfluss aus der Investiven Gebarung (33 - 34)							0,00		
SA3	Saldo (3) Nettofinanzierungssaldo (Saldo 1 + Saldo 2)							-1.000,00		

	MVAG EH	MVAG FH	QU	Ergebnisvoranschlag			Finanzierungsvoranschlag		
				VA 2020	VA 2019	RA 2018	VA 2020	VA 2019	RA 2018
Finanzierungstätigkeit									
SU 35							0,00		
SU 36							0,00		
SA4							0,00		
SA5							-1.000,00		

		MVAG EH MVAG FH QU			Ergebnisvoranschlag			Finanzierungsvoranschlag		
					VA 2020	VA 2019	RA 2018	VA 2020	VA 2019	RA 2018
5 Gesundheit										
51	Gesundheitsdienst									
510	Medizinische Bereichsversorgung									
510000	Medizinische Bereichsversorgung									
Operative Gebarung										
2/510000+829000	Totenbeschauegebühren	2116	3116	18	500,00			500,00		
SU 21 / 31	Summe Erträge / Einzahlungen operative Gebarung				500,00			500,00		
1/510000-500000	Kosten gemeindeärztlicher Dienst	2211	3211	20	11.700,00			11.700,00		
1/510000-564000	Totenbeschauegebühren	2211	3211	20	400,00			400,00		
1/510000-580000	DGB für Familienbeihilfen	2212	3212	20	400,00			400,00		
1/510000-751000	Beitrag an Pensionsverband	2231	3231	26	8.400,00			8.400,00		
SU 22 / 32	Summe Aufwendungen / Auszahlungen operative Gebarung				20.900,00			20.900,00		
SA 0 / SA 1	(0) Nettoergebnis (21 - 22) / (1) Geldfluss operative Gebarung (31 - 32)				-20.400,00			-20.400,00		
SU 23	Summe Haushaltsrücklagen				0,00			0,00		
SA00	Nettoergebnis nach Zuw./Entn. Haushaltsrücklagen (Saldo 0 +/- SU23)				-20.400,00					
Investive Gebarung										
SU 33	Summe Einzahlungen investive Gebarung							0,00		
SU 34	Summe Auszahlungen investive Gebarung							0,00		
SA2	Saldo (2) Geldfluss aus der Investiven Gebarung (33 - 34)							0,00		
SA3	Saldo (3) Nettofinanzierungssaldo (Saldo 1 + Saldo 2)							-20.400,00		
Finanzierungstätigkeit										
SU 35	Summe Einzahlungen aus der Finanzierungstätigkeit							0,00		
SU 36	Summe Auszahlungen aus der Finanzierungstätigkeit							0,00		
SA4	Saldo (4) Geldfluss aus der Finanzierungstätigkeit (35 - 36)							0,00		
SA5	Saldo (5) Geldfluss aus der voranschlagswirksamen Gebarung (Saldo 3 + Saldo 4)							-20.400,00		
512	Sonstige medizinische Beratung und Betreuung									
512000	Sonstige Med. Beratung und Betreuung									
Operative Gebarung										
2/512000+829000	Einnahmen Kurse u. Veranstaltungen	2116	3116	18	2.900,00			2.900,00		
2/512000+861000	NÖN Tut Förderung	2121	3121	15	1.000,00			1.000,00		
SU 21 / 31	Summe Erträge / Einzahlungen operative Gebarung				3.900,00			3.900,00		
1/512000-728100	Gesunde Gemeinde	2225	3225	24	5.600,00			5.600,00		
SU 22 / 32	Summe Aufwendungen / Auszahlungen operative Gebarung				5.600,00			5.600,00		
SA 0 / SA 1	(0) Nettoergebnis (21 - 22) / (1) Geldfluss operative Gebarung (31 - 32)				-1.700,00			-1.700,00		
SU 23	Summe Haushaltsrücklagen				0,00			0,00		

	MVAG EH	MVAG FH	QU	Ergebnisvoranschlag			Finanzierungsvoranschlag		
				VA 2020	VA 2019	RA 2018	VA 2020	VA 2019	RA 2018
SA00	Nettoergebnis nach Zuw./Entn. Haushaltsrücklagen (Saldo 0 +/- SU23)			-1.700,00					
Investive Gebarung									
SU 33	Summe Einzahlungen investive Gebarung						0,00		
SU 34	Summe Auszahlungen investive Gebarung						0,00		
SA2	Saldo (2) Geldfluss aus der Investiven Gebarung (33 – 34)						0,00		
SA3	Saldo (3) Nettofinanzierungssaldo (Saldo 1 + Saldo 2)						-1.700,00		
Finanzierungstätigkeit									
SU 35	Summe Einzahlungen aus der Finanzierungstätigkeit						0,00		
SU 36	Summe Auszahlungen aus der Finanzierungstätigkeit						0,00		
SA4	Saldo (4) Geldfluss aus der Finanzierungstätigkeit (35 – 36)						0,00		
SA5	Saldo (5) Geldfluss aus der voranschlagswirksamen Gebarung (Saldo 3 + Saldo 4)						-1.700,00		
52	Umweltschutz								
527	Müllbeseitigung								
527000	Müllbeseitigung								
Operative Gebarung									
SU 21 / 31	Summe Erträge / Einzahlungen operative Gebarung			0,00			0,00		
1/527000-752000	Beitrag Luftreinhaltegesetz	2231	3231	26	4.200,00		4.200,00		
SU 22 / 32	Summe Aufwendungen / Auszahlungen operative Gebarung			4.200,00			4.200,00		
SA 0 / SA 1	(0) Nettoergebnis (21 - 22) / (1) Geldfluss operative Gebarung (31 – 32)			-4.200,00			-4.200,00		
SU 23	Summe Haushaltsrücklagen			0,00			0,00		
SA00	Nettoergebnis nach Zuw./Entn. Haushaltsrücklagen (Saldo 0 +/- SU23)			-4.200,00					
Investive Gebarung									
SU 33	Summe Einzahlungen investive Gebarung						0,00		
SU 34	Summe Auszahlungen investive Gebarung						0,00		
SA2	Saldo (2) Geldfluss aus der Investiven Gebarung (33 – 34)						0,00		
SA3	Saldo (3) Nettofinanzierungssaldo (Saldo 1 + Saldo 2)						-4.200,00		
Finanzierungstätigkeit									
SU 35	Summe Einzahlungen aus der Finanzierungstätigkeit						0,00		
SU 36	Summe Auszahlungen aus der Finanzierungstätigkeit						0,00		
SA4	Saldo (4) Geldfluss aus der Finanzierungstätigkeit (35 – 36)						0,00		
SA5	Saldo (5) Geldfluss aus der voranschlagswirksamen Gebarung (Saldo 3 + Saldo 4)						-4.200,00		

		MVAG EH MVAG FH QU			Ergebnisvoranschlag			Finanzierungsvoranschlag		
					VA 2020	VA 2019	RA 2018	VA 2020	VA 2019	RA 2018
53	Rettings- und Warndienste									
530	Rettungsdienste									
530000	Rettungsdienste									
Operative Gebarung										
SU 21 / 31	Summe Erträge / Einzahlungen operative Gebarung				0,00			0,00		
1/530000-757000	Beitrag an Rotes Kreuz	2234	3234	27	30.000,00			30.000,00		
SU 22 / 32	Summe Aufwendungen / Auszahlungen operative Gebarung				30.000,00			30.000,00		
SA 0 / SA 1	(0) Nettoergebnis (21 - 22) / (1) Geldfluss operative Gebarung (31 - 32)				-30.000,00			-30.000,00		
SU 23	Summe Haushaltsrücklagen				0,00			0,00		
SA00	Nettoergebnis nach Zuw./Entn. Haushaltsrücklagen (Saldo 0 +/- SU23)				-30.000,00					
Investive Gebarung										
SU 33	Summe Einzahlungen investive Gebarung							0,00		
SU 34	Summe Auszahlungen investive Gebarung							0,00		
SA2	Saldo (2) Geldfluss aus der Investiven Gebarung (33 - 34)							0,00		
SA3	Saldo (3) Nettofinanzierungssaldo (Saldo 1 + Saldo 2)							-30.000,00		
Finanzierungstätigkeit										
SU 35	Summe Einzahlungen aus der Finanzierungstätigkeit							0,00		
SU 36	Summe Auszahlungen aus der Finanzierungstätigkeit							0,00		
SA4	Saldo (4) Geldfluss aus der Finanzierungstätigkeit (35 - 36)							0,00		
SA5	Saldo (5) Geldfluss aus der voranschlagswirksamen Gebarung (Saldo 3 + Saldo 4)							-30.000,00		
56	Krankenanstalten anderer Rechtsträger									
562	Sprengelbeiträge									
562000	Sprengelbeiträge									
Operative Gebarung										
SU 21 / 31	Summe Erträge / Einzahlungen operative Gebarung				0,00			0,00		
1/562000-752000	NÖKAS-Zweckaufwand	2231	3231	26	834.000,00			834.000,00		
SU 22 / 32	Summe Aufwendungen / Auszahlungen operative Gebarung				834.000,00			834.000,00		
SA 0 / SA 1	(0) Nettoergebnis (21 - 22) / (1) Geldfluss operative Gebarung (31 - 32)				-834.000,00			-834.000,00		
SU 23	Summe Haushaltsrücklagen				0,00			0,00		
SA00	Nettoergebnis nach Zuw./Entn. Haushaltsrücklagen (Saldo 0 +/- SU23)				-834.000,00					
Investive Gebarung										
SU 33	Summe Einzahlungen investive Gebarung							0,00		
SU 34	Summe Auszahlungen investive Gebarung							0,00		
SA2	Saldo (2) Geldfluss aus der Investiven Gebarung (33 - 34)							0,00		
SA3	Saldo (3) Nettofinanzierungssaldo (Saldo 1 + Saldo 2)							-834.000,00		

	MVAG EH	MVAG FH	QU	Ergebnisvoranschlag			Finanzierungsvoranschlag		
				VA 2020	VA 2019	RA 2018	VA 2020	VA 2019	RA 2018
Finanzierungstätigkeit									
SU 35									0,00
									Summe Einzahlungen aus der Finanzierungstätigkeit
SU 36									0,00
									Summe Auszahlungen aus der Finanzierungstätigkeit
SA4									0,00
									Saldo (4) Geldfluss aus der Finanzierungstätigkeit (35 – 36)
SA5									-834.000,00
									Saldo (5) Geldfluss aus der voranschlagswirksamen Gebarung (Saldo 3 + Saldo 4)

		MVAG EH MVAG FH QU			Ergebnisvoranschlag			Finanzierungsvoranschlag		
					VA 2020	VA 2019	RA 2018	VA 2020	VA 2019	RA 2018
6 Straßen- und Wasserbau, Verkehr										
61	Straßenbau									
612	Gemeindestraßen									
612000	Gemeindestraßen									
Operative Gebarung										
2/612000+813000	Erträge aus der Auflösung von Investitionszuschüssen (Kapitaltransfers)	2127			52.500,00					
2/612000+828000	Ersätze von Ausgaben - Geschwindigkeitsmessgerät	2116	3116	18	500,00			500,00		
6/612000+829910	Zuführung Straßenbau	2116	3116	18	35.000,00			35.000,00		
2/612000+861100	Zinsenschuss des Landes	2121	3121	15	3.800,00			3.800,00		
6/612000+871000	Beihilfen aus Bedarfszuweisungen	2121	3121	33	165.000,00			165.000,00		
SU 21 / 31	Summe Erträge / Einzahlungen operative Gebarung				256.800,00			204.300,00		
1/612000-413000	Häuserneummerierung	2221	3221	23	100,00			100,00		
1/612000-511000	Bezüge VB II Arbeiter	2211	3211	20	13.500,00			13.500,00		
1/612000-565000	Mehrleistungsvergütungen	2211	3211	20	600,00			600,00		
1/612000-569000	Zulagen	2211	3211	20	1.500,00			1.500,00		
1/612000-580000	DGB für Familienbeihilfen	2212	3212	20	700,00			700,00		
1/612000-582000	DGB Sozialversicherung	2212	3212	20	3.300,00			3.300,00		
1/612000-582900	Abfertigungskassa	2212	3212	20	200,00			200,00		
1/612000-592000	Dotierung von Rückstellungen für Jubiläumswendungen	2214			200,00					
1/612000-610000	Instandhaltung von Grünflächen	2224	3224	24	5.000,00			5.000,00		
1/612000-611000	Instandhaltung Straßenbau	2224	3224	24	20.000,00			20.000,00		
1/612000-614000	Instandhaltung Buswartehäuschen	2224	3224	24	1.000,00			1.000,00		
1/612000-616000	Instandhaltung von Maschinen und Geräten	2224	3224	24	1.500,00			1.500,00		
1/612000-650000	Kreditzinsen	2241	3241	25	3.900,00			3.900,00		
1/612000-680000	Planmäßige Abschreibung	2226			255.000,00					
1/612000-720000	Verwaltungs-/Sachaufwand Bauhof	2225	3225	24	5.300,00			5.300,00		
1/612000-729910	Zuführung Straßenbau	2225	3225	24	35.000,00			35.000,00		
1/612000-768000	Subventionen und Entschädigungen	2234	3234	27	1.000,00			1.000,00		
SU 22 / 32	Summe Aufwendungen / Auszahlungen operative Gebarung				347.800,00			92.600,00		
SA 0 / SA 1	(0) Nettoergebnis (21 - 22) / (1) Geldfluss operative Gebarung (31 - 32)				-91.000,00			111.700,00		
SU 23	Summe Haushaltsrücklagen				0,00			0,00		
SA00	Nettoergebnis nach Zuw./Entn. Haushaltsrücklagen (Saldo 0 +/- SU23)				-91.000,00					
Investive Gebarung										
SU 33	Summe Einzahlungen investive Gebarung							0,00		

	MVAG EH	MVAG FH	QU	Ergebnisvoranschlag			Finanzierungsvoranschlag		
				VA 2020	VA 2019	RA 2018	VA 2020	VA 2019	RA 2018
5/612000-002100	Rendgründe	3412	40				125.000,00		
5/612000-002200	Blindhof	3412	40				75.000,00		
SU 34	Summe Auszahlungen investive Gebarung						200.000,00		
SA2	Saldo (2) Geldfluss aus der Investiven Gebarung (33 – 34)						-200.000,00		
SA3	Saldo (3) Nettofinanzierungssaldo (Saldo 1 + Saldo 2)						-88.300,00		
Finanzierungstätigkeit									
SU 35	Summe Einzahlungen aus der Finanzierungstätigkeit						0,00		
1/612000-346000	Tilgung Bankdarlehen	3614	65				71.700,00		
SU 36	Summe Auszahlungen aus der Finanzierungstätigkeit						71.700,00		
SA4	Saldo (4) Geldfluss aus der Finanzierungstätigkeit (35 – 36)						-71.700,00		
SA5	Saldo (5) Geldfluss aus der voranschlagswirksamen Gebarung (Saldo 3 + Saldo 4)						-160.000,00		
64	Straßenverkehr								
640	Einrichtungen und Maßnahmen nach der Straßenverkehrsordnu								
640000	Einrichtungen u.Maßn.n.d.Stvo								
Operative Gebarung									
2/640000+813000	Erträge aus der Auflösung von Investitionszuschüssen (Kapitaltransfers)	2127			100,00				
2/640000+829000	Ersatz von Beschädigungen (Unfällen)	2116	3116	18	600,00		600,00		
2/640000+868000	Gemeindestrassenstrafen	2124	3124	16	5.000,00		5.000,00		
SU 21 / 31	Summe Erträge / Einzahlungen operative Gebarung				5.700,00		5.600,00		
1/640000-400000	Verkehrszeichen	2221	3221	23	1.500,00		1.500,00		
1/640000-680000	Planmäßige Abschreibung	2226			600,00				
SU 22 / 32	Summe Aufwendungen / Auszahlungen operative Gebarung				2.100,00		1.500,00		
SA 0 / SA 1	(0) Nettoergebnis (21 - 22) / (1) Geldfluss operative Gebarung (31 – 32)				3.600,00		4.100,00		
SU 23	Summe Haushaltsrücklagen				0,00		0,00		
SA00	Nettoergebnis nach Zuw./Entn. Haushaltsrücklagen (Saldo 0 +/- SU23)				3.600,00				
Investive Gebarung									
SU 33	Summe Einzahlungen investive Gebarung						0,00		
1/640000-050000	Ankauf von Verkehrszeichen und Spiegeln	3412	40				1.000,00		
SU 34	Summe Auszahlungen investive Gebarung						1.000,00		
SA2	Saldo (2) Geldfluss aus der Investiven Gebarung (33 – 34)						-1.000,00		
SA3	Saldo (3) Nettofinanzierungssaldo (Saldo 1 + Saldo 2)						3.100,00		
Finanzierungstätigkeit									
SU 35	Summe Einzahlungen aus der Finanzierungstätigkeit						0,00		
SU 36	Summe Auszahlungen aus der Finanzierungstätigkeit						0,00		

	MVAG EH	MVAG FH	QU	Ergebnisvoranschlag			Finanzierungsvoranschlag		
				VA 2020	VA 2019	RA 2018	VA 2020	VA 2019	RA 2018
SA4							0,00		
SA5							3.100,00		

MVAG EH MVAG FH QU				Ergebnisvoranschlag			Finanzierungsvoranschlag		
				VA 2020	VA 2019	RA 2018	VA 2020	VA 2019	RA 2018
7 Wirtschaftsförderung									
71	Grundlagenverbesserung in der Land- und Forstwirtschaft								
710	Land- und forstwirtschaftlicher Wegebau								
710000	Land- und Forstwirtschaftl. Wegebau								
Operative Gebarung									
6/710000+829910	Zuführung Güterweg	2116	3116	18	27.500,00		27.500,00		
6/710000+871000	Beihilfen aus Bedarfszuweisungen	2121	3121	33	11.200,00		11.200,00		
SU 21 / 31	Summe Erträge / Einzahlungen operative Gebarung				38.700,00		38.700,00		
1/710000-729910	Zuführung Güterweg	2225	3225	24	27.500,00		27.500,00		
SU 22 / 32	Summe Aufwendungen / Auszahlungen operative Gebarung				27.500,00		27.500,00		
SA 0 / SA 1	(0) Nettoergebnis (21 - 22) / (1) Geldfluss operative Gebarung (31 - 32)				11.200,00		11.200,00		
SU 23	Summe Haushaltsrücklagen				0,00		0,00		
SA00	Nettoergebnis nach Zuw./Entn. Haushaltsrücklagen (Saldo 0 +/- SU23)				11.200,00				
Investive Gebarung									
6/710000+301000	Fachabt.GW Förderung		3331	33			11.300,00		
SU 33	Summe Einzahlungen investive Gebarung						11.300,00		
5/710000-002000	Güterwegerhaltung - GW Schedl		3412	40			50.000,00		
SU 34	Summe Auszahlungen investive Gebarung						50.000,00		
SA2	Saldo (2) Geldfluss aus der Investiven Gebarung (33 - 34)						-38.700,00		
SA3	Saldo (3) Nettofinanzierungssaldo (Saldo 1 + Saldo 2)						-27.500,00		
Finanzierungstätigkeit									
SU 35	Summe Einzahlungen aus der Finanzierungstätigkeit						0,00		
SU 36	Summe Auszahlungen aus der Finanzierungstätigkeit						0,00		
SA4	Saldo (4) Geldfluss aus der Finanzierungstätigkeit (35 - 36)						0,00		
SA5	Saldo (5) Geldfluss aus der voranschlagswirksamen Gebarung (Saldo 3 + Saldo 4)						-27.500,00		
74	Sonstige Förderung der Land- und Forstwirtschaft								
749	Sonstige Einrichtungen und Maßnahmen								
749000	Sonstige Einrichtungen und Maßnahmen								
Operative Gebarung									
SU 21 / 31	Summe Erträge / Einzahlungen operative Gebarung				0,00		0,00		
1/749000-728000	Künstliche Besamungen	2225	3225	24	6.500,00		6.500,00		
SU 22 / 32	Summe Aufwendungen / Auszahlungen operative Gebarung				6.500,00		6.500,00		
SA 0 / SA 1	(0) Nettoergebnis (21 - 22) / (1) Geldfluss operative Gebarung (31 - 32)				-6.500,00		-6.500,00		
SU 23	Summe Haushaltsrücklagen				0,00		0,00		

		MVAG EH	MVAG FH	QU	Ergebnisvoranschlag			Finanzierungsvoranschlag		
					VA 2020	VA 2019	RA 2018	VA 2020	VA 2019	RA 2018
SA00	Nettoergebnis nach Zuw./Entn. Haushaltsrücklagen (Saldo 0 +/- SU23)				-6.500,00					
Investive Gebarung										
SU 33	Summe Einzahlungen investive Gebarung							0,00		
SU 34	Summe Auszahlungen investive Gebarung							0,00		
SA2	Saldo (2) Geldfluss aus der Investiven Gebarung (33 – 34)							0,00		
SA3	Saldo (3) Nettofinanzierungssaldo (Saldo 1 + Saldo 2)							-6.500,00		
Finanzierungstätigkeit										
SU 35	Summe Einzahlungen aus der Finanzierungstätigkeit							0,00		
SU 36	Summe Auszahlungen aus der Finanzierungstätigkeit							0,00		
SA4	Saldo (4) Geldfluss aus der Finanzierungstätigkeit (35 – 36)							0,00		
SA5	Saldo (5) Geldfluss aus der voranschlagswirksamen Gebarung (Saldo 3 + Saldo 4)							-6.500,00		
77	Förderung des Fremdenverkehrs									
770	Einrichtungen zur Förderung des Fremdenverkehrs									
770000	Einrichtungen zur Förd. des Tourismus									
Operative Gebarung										
SU 21 / 31	Summe Erträge / Einzahlungen operative Gebarung				0,00			0,00		
1/770000-726000	Mitgliedsbeiträge an Institutionen	2225	3225	24	10.100,00			10.100,00		
SU 22 / 32	Summe Aufwendungen / Auszahlungen operative Gebarung				10.100,00			10.100,00		
SA 0 / SA 1	(0) Nettoergebnis (21 - 22) / (1) Geldfluss operative Gebarung (31 – 32)				-10.100,00			-10.100,00		
SU 23	Summe Haushaltsrücklagen				0,00			0,00		
SA00	Nettoergebnis nach Zuw./Entn. Haushaltsrücklagen (Saldo 0 +/- SU23)				-10.100,00					
Investive Gebarung										
SU 33	Summe Einzahlungen investive Gebarung							0,00		
SU 34	Summe Auszahlungen investive Gebarung							0,00		
SA2	Saldo (2) Geldfluss aus der Investiven Gebarung (33 – 34)							0,00		
SA3	Saldo (3) Nettofinanzierungssaldo (Saldo 1 + Saldo 2)							-10.100,00		
Finanzierungstätigkeit										
SU 35	Summe Einzahlungen aus der Finanzierungstätigkeit							0,00		
SU 36	Summe Auszahlungen aus der Finanzierungstätigkeit							0,00		
SA4	Saldo (4) Geldfluss aus der Finanzierungstätigkeit (35 – 36)							0,00		
SA5	Saldo (5) Geldfluss aus der voranschlagswirksamen Gebarung (Saldo 3 + Saldo 4)							-10.100,00		

		MVAG EH MVAG FH QU			Ergebnisvoranschlag			Finanzierungsvoranschlag		
					VA 2020	VA 2019	RA 2018	VA 2020	VA 2019	RA 2018
771	Maßnahmen zur Förderung des Fremdenverkehrs									
771000	Tourismus									
Operative Gebarung										
SU 21 / 31	Summe Erträge / Einzahlungen operative Gebarung				0,00			0,00		
1/771000-755000	Tourismusförderung	2233	3233	27	8.000,00			8.000,00		
SU 22 / 32	Summe Aufwendungen / Auszahlungen operative Gebarung				8.000,00			8.000,00		
SA 0 / SA 1	(0) Nettoergebnis (21 - 22) / (1) Geldfluss operative Gebarung (31 - 32)				-8.000,00			-8.000,00		
SU 23	Summe Haushaltsrücklagen				0,00			0,00		
SA00	Nettoergebnis nach Zuw./Entn. Haushaltsrücklagen (Saldo 0 +/- SU23)				-8.000,00					
Investive Gebarung										
SU 33	Summe Einzahlungen investive Gebarung							0,00		
SU 34	Summe Auszahlungen investive Gebarung							0,00		
SA2	Saldo (2) Geldfluss aus der Investiven Gebarung (33 - 34)							0,00		
SA3	Saldo (3) Nettofinanzierungssaldo (Saldo 1 + Saldo 2)							-8.000,00		
Finanzierungstätigkeit										
SU 35	Summe Einzahlungen aus der Finanzierungstätigkeit							0,00		
SU 36	Summe Auszahlungen aus der Finanzierungstätigkeit							0,00		
SA4	Saldo (4) Geldfluss aus der Finanzierungstätigkeit (35 - 36)							0,00		
SA5	Saldo (5) Geldfluss aus der voranschlagswirksamen Gebarung (Saldo 3 + Saldo 4)							-8.000,00		
78	Förderung von Handel, Gewerbe und Industrie									
782	Wirtschaftspolitische Maßnahmen									
782000	Wirtschaftspolitische Maßnahmen									
Operative Gebarung										
SU 21 / 31	Summe Erträge / Einzahlungen operative Gebarung				0,00			0,00		
1/782000-756000	Gewerbeförderung	2233	3233	27	16.500,00			16.500,00		
SU 22 / 32	Summe Aufwendungen / Auszahlungen operative Gebarung				16.500,00			16.500,00		
SA 0 / SA 1	(0) Nettoergebnis (21 - 22) / (1) Geldfluss operative Gebarung (31 - 32)				-16.500,00			-16.500,00		
SU 23	Summe Haushaltsrücklagen				0,00			0,00		
SA00	Nettoergebnis nach Zuw./Entn. Haushaltsrücklagen (Saldo 0 +/- SU23)				-16.500,00					
Investive Gebarung										
SU 33	Summe Einzahlungen investive Gebarung							0,00		
SU 34	Summe Auszahlungen investive Gebarung							0,00		
SA2	Saldo (2) Geldfluss aus der Investiven Gebarung (33 - 34)							0,00		
SA3	Saldo (3) Nettofinanzierungssaldo (Saldo 1 + Saldo 2)							-16.500,00		

	MVAG EH	MVAG FH	QU	Ergebnisvoranschlag			Finanzierungsvoranschlag		
				VA 2020	VA 2019	RA 2018	VA 2020	VA 2019	RA 2018
Finanzierungstätigkeit									
SU 35									0,00
									Summe Einzahlungen aus der Finanzierungstätigkeit
SU 36									0,00
									Summe Auszahlungen aus der Finanzierungstätigkeit
SA4									0,00
									Saldo (4) Geldfluss aus der Finanzierungstätigkeit (35 – 36)
SA5									-16.500,00
									Saldo (5) Geldfluss aus der voranschlagswirksamen Gebarung (Saldo 3 + Saldo 4)

	MVAG EH	MVAG FH	QU	Ergebnisvoranschlag			Finanzierungsvoranschlag		
				VA 2020	VA 2019	RA 2018	VA 2020	VA 2019	RA 2018
8 Dienstleistungen									
81	Öffentliche Einrichtungen (soweit nicht dem Abschnitt 85 zuzuordnen)								
813	Müllbeseitigung								
813000	Abfallabfuhr								
Operative Gebarung									
2/813000+813000	Erträge aus der Auflösung von Investitionszuschüssen (Kapitaltransfers)	2127			6.000,00				
2/813000+829000	Müllsäckeverkauf	2116	3116	18	1.500,00			1.500,00	
2/813000+829100	Entschädigung Altstoffsammelzentrum	2116	3116	18	10.000,00			10.000,00	
2/813000+829500	Sonstige Einnahmen-Versicherungsfälle	2116	3116	18	300,00			300,00	
2/813000+852100	Einnahmen aus Containerplätzen	2113	3113	12	9.500,00			9.500,00	
2/813000+868000	Strafgelder nach NÖ AFWG	2124	3124	16	500,00			500,00	
SU 21 / 31	Summe Erträge / Einzahlungen operative Gebarung				27.800,00			21.800,00	
1/813000-413000	Ankauf für Abfallshop	2221	3221	23	1.400,00			1.400,00	
1/813000-459000	Sonstige Verbrauchsgüter	2221	3221	23	200,00			200,00	
1/813000-511000	Bezüge VB II Arbeiter	2211	3211	20	9.600,00			9.600,00	
1/813000-565000	Mehrleistungsvergütungen	2211	3211	20	500,00			500,00	
1/813000-569000	Zulagen	2211	3211	20	1.000,00			1.000,00	
1/813000-580000	DGB für Familienbeihilfen	2212	3212	20	500,00			500,00	
1/813000-582000	DGB Sozialversicherung	2212	3212	20	2.300,00			2.300,00	
1/813000-582900	Abfertigungskassa	2212	3212	20	100,00			100,00	
1/813000-592000	Dotierung von Rückstellungen für Jubiläumswendungen	2214			100,00				
1/813000-600000	Strom	2222	3222	24	1.000,00			1.000,00	
1/813000-614000	Instandhaltung von Gebäuden	2224	3224	24	1.000,00			1.000,00	
1/813000-618000	Instandhaltung von sonstigen Anlagen	2224	3224	24	500,00			500,00	
1/813000-670000	Versicherungen	2222	3222	24	1.700,00			1.700,00	
1/813000-680000	Planmäßige Abschreibung	2226			19.900,00				
1/813000-710000	Öffentliche Abgaben	2225	3225	24	300,00			300,00	
1/813000-720000	Verwaltungs-/Sachaufwand Bauhof	2225	3225	24	2.700,00			2.700,00	
1/813000-729000	Sonstige Ausgaben	2225	3225	24	1.500,00			1.500,00	
SU 22 / 32	Summe Aufwendungen / Auszahlungen operative Gebarung				44.300,00			24.300,00	
SA 0 / SA 1	(0) Nettoergebnis (21 - 22) / (1) Geldfluss operative Gebarung (31 - 32)				-16.500,00			-2.500,00	
SU 23	Summe Haushaltsrücklagen				0,00			0,00	
SA00	Nettoergebnis nach Zuw./Entn. Haushaltsrücklagen (Saldo 0 +/- SU23)				-16.500,00				
Investive Gebarung									
SU 33	Summe Einzahlungen investive Gebarung							0,00	

		MVAG EH MVAG FH QU			Ergebnisvoranschlag			Finanzierungsvoranschlag		
					VA 2020	VA 2019	RA 2018	VA 2020	VA 2019	RA 2018
SU 34	Summe Auszahlungen investive Gebarung							0,00		
SA2	Saldo (2) Geldfluss aus der Investiven Gebarung (33 – 34)							0,00		
SA3	Saldo (3) Nettofinanzierungssaldo (Saldo 1 + Saldo 2)							-2.500,00		
Finanzierungstätigkeit										
SU 35	Summe Einzahlungen aus der Finanzierungstätigkeit							0,00		
SU 36	Summe Auszahlungen aus der Finanzierungstätigkeit							0,00		
SA4	Saldo (4) Geldfluss aus der Finanzierungstätigkeit (35 – 36)							0,00		
SA5	Saldo (5) Geldfluss aus der voranschlagswirksamen Gebarung (Saldo 3 + Saldo 4)							-2.500,00		
814 Straßenreinigung										
814000 Straßenreinigung										
Operative Gebarung										
2/814000+829000	Sonstige Einnahmen	2116	3116	18	200,00			200,00		
SU 21 / 31	Summe Erträge / Einzahlungen operative Gebarung				200,00			200,00		
1/814000-455000	Streusplitt, Streusalz,	2221	3221	23	1.000,00			1.000,00		
1/814000-511000	Bezüge VB II Arbeiter	2211	3211	20	4.500,00			4.500,00		
1/814000-565000	Mehrleistungsvergütungen	2211	3211	20	2.000,00			2.000,00		
1/814000-569000	Zulagen	2211	3211	20	3.700,00			3.700,00		
1/814000-580000	DGB für Familienbeihilfen	2212	3212	20	500,00			500,00		
1/814000-582000	DGB Sozialversicherung	2212	3212	20	2.000,00			2.000,00		
1/814000-582900	Abfertigungskassa	2212	3212	20	100,00			100,00		
1/814000-592000	Dotierung von Rückstellungen für Jubiläumswendungen	2214			100,00					
1/814000-618000	Instandhaltung von sonstigen Anlagen	2224	3224	24	500,00			500,00		
1/814000-720000	Verwaltungs-/Sachaufwand Bauhof	2225	3225	24	1.900,00			1.900,00		
1/814000-724000	Reisegebühren	2225	3225	24	600,00			600,00		
1/814000-728000	Winterdienst	2225	3225	24	100.000,00			100.000,00		
SU 22 / 32	Summe Aufwendungen / Auszahlungen operative Gebarung				116.900,00			116.800,00		
SA 0 / SA 1	(0) Nettoergebnis (21 - 22) / (1) Geldfluss operative Gebarung (31 – 32)				-116.700,00			-116.600,00		
SU 23	Summe Haushaltsrücklagen				0,00			0,00		
SA00	Nettoergebnis nach Zuw./Entn. Haushaltsrücklagen (Saldo 0 +/- SU23)				-116.700,00					
Investive Gebarung										
SU 33	Summe Einzahlungen investive Gebarung							0,00		
SU 34	Summe Auszahlungen investive Gebarung							0,00		
SA2	Saldo (2) Geldfluss aus der Investiven Gebarung (33 – 34)							0,00		
SA3	Saldo (3) Nettofinanzierungssaldo (Saldo 1 + Saldo 2)							-116.600,00		
Finanzierungstätigkeit										
SU 35	Summe Einzahlungen aus der Finanzierungstätigkeit							0,00		

		MVAG EH MVAG FH QU			Ergebnisvoranschlag			Finanzierungsvoranschlag		
					VA 2020	VA 2019	RA 2018	VA 2020	VA 2019	RA 2018
SU 36	Summe Auszahlungen aus der Finanzierungstätigkeit							0,00		
SA4	Saldo (4) Geldfluss aus der Finanzierungstätigkeit (35 – 36)							0,00		
SA5	Saldo (5) Geldfluss aus der voranschlagswirksamen Gebarung (Saldo 3 + Saldo 4)							-116.600,00		
816	Öffentliche Beleuchtung und öffentliche Uhren									
816000	Öffentliche Beleuchtung und Uhren									
Operative Gebarung										
2/816000+829000	Sontige Einnahmen/Entschädigungen	2116	3116	18	100,00			100,00		
6/816000+829910	Zuführung Straßenbeleuchtung	2116	3116	18	20.000,00			20.000,00		
SU 21 / 31	Summe Erträge / Einzahlungen operative Gebarung				20.100,00			20.100,00		
1/816000-600000	Strom	2222	3222	24	13.000,00			13.000,00		
1/816000-619000	Instandhaltung der Strassenbeleuchtung	2224	3224	24	5.000,00			5.000,00		
1/816000-680000	Planmäßige Abschreibung	2226			15.900,00					
1/816000-729910	Zuführung Straßenbeleuchtung	2225	3225	24	20.000,00			20.000,00		
SU 22 / 32	Summe Aufwendungen / Auszahlungen operative Gebarung				53.900,00			38.000,00		
SA 0 / SA 1	(0) Nettoergebnis (21 - 22) / (1) Geldfluss operative Gebarung (31 – 32)				-33.800,00			-17.900,00		
SU 23	Summe Haushaltsrücklagen				0,00			0,00		
SA00	Nettoergebnis nach Zuw./Entn. Haushaltsrücklagen (Saldo 0 +/- SU23)				-33.800,00					
Investive Gebarung										
SU 33	Summe Einzahlungen investive Gebarung							0,00		
5/816000-005000	Straßenbeleuchtung Putzsiedlung		3412	40				20.000,00		
SU 34	Summe Auszahlungen investive Gebarung							20.000,00		
SA2	Saldo (2) Geldfluss aus der Investiven Gebarung (33 – 34)							-20.000,00		
SA3	Saldo (3) Nettofinanzierungssaldo (Saldo 1 + Saldo 2)							-37.900,00		
Finanzierungstätigkeit										
SU 35	Summe Einzahlungen aus der Finanzierungstätigkeit							0,00		
SU 36	Summe Auszahlungen aus der Finanzierungstätigkeit							0,00		
SA4	Saldo (4) Geldfluss aus der Finanzierungstätigkeit (35 – 36)							0,00		
SA5	Saldo (5) Geldfluss aus der voranschlagswirksamen Gebarung (Saldo 3 + Saldo 4)							-37.900,00		
817	Friedhöfe (einschließlich Einsegnungshallen und Krematorien)									
817000	Friedhöfe und Einsegnungshallen									
Operative Gebarung										
2/817000+813000	Erträge aus der Auflösung von Investitionszuschüssen (Kapitaltransfers)	2127			400,00					
2/817000+829000	Sonstige Einnahmen	2116	3116	18	100,00			100,00		
6/817000+829910	Zuführung Friedhof	2116	3116	18	50.000,00			50.000,00		
2/817000+852000	Grabstellengebühr	2113	3113	12	10.500,00			10.500,00		

	MVAG EH	MVAG FH	QU	Ergebnisvoranschlag			Finanzierungsvoranschlag		
				VA 2020	VA 2019	RA 2018	VA 2020	VA 2019	RA 2018
2/817000+852100	Beerdigungsgebühren	2113	3113	12	8.600,00			8.600,00	
2/817000+852300	Aufbahnungshalle	2113	3113	12	2.200,00			2.200,00	
SU 21 / 31	Summe Erträge / Einzahlungen operative Gebarung				71.800,00			71.400,00	
1/817000-511000	Bezüge VB II Arbeiter	2211	3211	20	6.500,00			6.500,00	
1/817000-565000	Mehrleistungsvergütungen	2211	3211	20	300,00			300,00	
1/817000-569000	Zulagen	2211	3211	20	700,00			700,00	
1/817000-580000	DGB für Familienbeihilfen	2212	3212	20	300,00			300,00	
1/817000-582000	DGB Sozialversicherung	2212	3212	20	1.600,00			1.600,00	
1/817000-582900	Abfertigungskassa	2212	3212	20	100,00			100,00	
1/817000-592000	Dotierung von Rückstellungen für Jubiläumswendungen	2214			100,00				
1/817000-600000	Strom	2222	3222	24	1.000,00			1.000,00	
1/817000-614000	Instandhaltung von Gebäuden	2224	3224	24	10.000,00			10.000,00	
1/817000-618000	Instandhaltung Friedhof	2224	3224	24	1.000,00			1.000,00	
1/817000-618100	Grabarbeiten Friedhof	2224	3224	24	500,00			500,00	
1/817000-670000	Versicherungen	2222	3222	24	1.000,00			1.000,00	
1/817000-680000	Planmäßige Abschreibung	2226			4.400,00				
1/817000-710000	Öffentliche Abgaben	2225	3225	24	900,00			900,00	
1/817000-720000	Verwaltungs-/Sachaufwand Gde	2225	3225	24	2.500,00			2.500,00	
1/817000-720100	Verwaltungs-/Sachaufwand Bauhof	2225	3225	24	2.600,00			2.600,00	
1/817000-729910	Zuführung Friedhof	2225	3225	24	50.000,00			50.000,00	
SU 22 / 32	Summe Aufwendungen / Auszahlungen operative Gebarung				83.500,00			79.000,00	
SA 0 / SA 1	(0) Nettoergebnis (21 - 22) / (1) Geldfluss operative Gebarung (31 - 32)				-11.700,00			-7.600,00	
SU 23	Summe Haushaltsrücklagen				0,00			0,00	
SA00	Nettoergebnis nach Zuw./Entn. Haushaltsrücklagen (Saldo 0 +/- SU23)				-11.700,00				
Investive Gebarung									
SU 33	Summe Einzahlungen investive Gebarung							0,00	
5/817000-050000	Friedhof-Sanierung		3412	40				50.000,00	
SU 34	Summe Auszahlungen investive Gebarung							50.000,00	
SA2	Saldo (2) Geldfluss aus der Investiven Gebarung (33 - 34)							-50.000,00	
SA3	Saldo (3) Nettofinanzierungssaldo (Saldo 1 + Saldo 2)							-57.600,00	
Finanzierungstätigkeit									
SU 35	Summe Einzahlungen aus der Finanzierungstätigkeit							0,00	
SU 36	Summe Auszahlungen aus der Finanzierungstätigkeit							0,00	
SA4	Saldo (4) Geldfluss aus der Finanzierungstätigkeit (35 - 36)							0,00	
SA5	Saldo (5) Geldfluss aus der voranschlagswirksamen Gebarung (Saldo 3 + Saldo 4)							-57.600,00	

	MVAG EH	MVAG FH	QU	Ergebnisvoranschlag			Finanzierungsvoranschlag		
				VA 2020	VA 2019	RA 2018	VA 2020	VA 2019	RA 2018
82	Betriebsähnliche Einrichtungen und Betriebe								
820	Wirtschaftshöfe								
820000	Bauhof								
Operative Gebarung									
2/820000+813000	Erträge aus der Auflösung von Investitionszuschüssen (Kapitaltransfers)	2127			300,00				
2/820000+816000	Verwaltungs-/Sachaufwand	2114	3114	13	50.200,00			50.200,00	
SU 21 / 31	Summe Erträge / Einzahlungen operative Gebarung				50.500,00			50.200,00	
1/820000-400000	Bekleidung Bauhofmitarbeiter	2221	3221	23	1.500,00			1.500,00	
1/820000-402000	Ankauf von Werkzeugen und Kleinmaterial	2221	3221	23	3.500,00			3.500,00	
1/820000-452000	Treibstoffe	2221	3221	23	3.500,00			3.500,00	
1/820000-511000	Bezüge VB II - Arbeiter	2211	3211	20	7.700,00			7.700,00	
1/820000-565000	Mehrleistungsvergütungen	2211	3211	20	300,00			300,00	
1/820000-569000	Zulagen	2211	3211	20	600,00			600,00	
1/820000-580000	DGB für Familienbeihilfen	2212	3212	20	400,00			400,00	
1/820000-582000	DGB Sozialversicherung	2212	3212	20	1.800,00			1.800,00	
1/820000-582900	Abfertigungskassa	2212	3212	20	100,00			100,00	
1/820000-592000	Dotierung von Rückstellungen für Jubiläumswendungen	2214			200,00				
1/820000-614000	Instandhaltung von Gebäuden und Bauten	2224	3224	24	500,00			500,00	
1/820000-617000	Instandhaltung von Fahrzeugen und Geräte	2224	3224	24	5.500,00			5.500,00	
1/820000-618000	Instandhaltung von sonstigen Anlagen	2224	3224	24	500,00			500,00	
1/820000-631000	Telefon und Internet	2222	3222	24	800,00			800,00	
1/820000-670000	Versicherungen	2222	3222	24	5.500,00			5.500,00	
1/820000-680000	Planmäßige Abschreibung	2226			10.700,00				
1/820000-700000	Miete an KG Bauhof	2223	3223	24	18.000,00			18.000,00	
1/820000-700100	Betriebskosten an KG Bauhof	2223	3223	24	12.000,00			12.000,00	
1/820000-700200	Miete f Akku E-Auto	2223	3223	24	900,00			900,00	
1/820000-724000	Reisegebühren	2225	3225	24	500,00			500,00	
1/820000-729000	Sonstige Aufwendungen	2225	3225	24	100,00			100,00	
SU 22 / 32	Summe Aufwendungen / Auszahlungen operative Gebarung				74.600,00			63.700,00	
SA 0 / SA 1	(0) Nettoergebnis (21 - 22) / (1) Geldfluss operative Gebarung (31 - 32)				-24.100,00			-13.500,00	
SU 23	Summe Haushaltsrücklagen				0,00			0,00	
SA00	Nettoergebnis nach Zuw./Entn. Haushaltsrücklagen (Saldo 0 +/- SU23)				-24.100,00				
Investive Gebarung									
SU 33	Summe Einzahlungen investive Gebarung							0,00	

	MVAG EH	MVAG FH	QU	Ergebnisvoranschlag			Finanzierungsvoranschlag		
				VA 2020	VA 2019	RA 2018	VA 2020	VA 2019	RA 2018
1/820000-020000	Ankauf von Maschinen und Geräten	3414	41				500,00		
SU 34	Summe Auszahlungen investive Gebarung						500,00		
SA2	Saldo (2) Geldfluss aus der Investiven Gebarung (33 – 34)						-500,00		
SA3	Saldo (3) Nettofinanzierungssaldo (Saldo 1 + Saldo 2)						-14.000,00		
Finanzierungstätigkeit									
SU 35	Summe Einzahlungen aus der Finanzierungstätigkeit						0,00		
SU 36	Summe Auszahlungen aus der Finanzierungstätigkeit						0,00		
SA4	Saldo (4) Geldfluss aus der Finanzierungstätigkeit (35 – 36)						0,00		
SA5	Saldo (5) Geldfluss aus der voranschlagswirksamen Gebarung (Saldo 3 + Saldo 4)						-14.000,00		
85	Betriebe mit marktbestimmter Tätigkeit								
850	Betriebe der Wasserversorgung								
850000	Betriebe der Wasserversorgung								
Operative Gebarung									
2/850000+811000	Notstromaggregat Leihgebühr/Treibstoffe	2115	3115	14	300,00		300,00		
2/850000+813000	Erträge aus der Auflösung von Investitionszuschüssen (Kapitaltransfers)	2127			39.100,00				
2/850000+816000	Kostenersätze	2114	3114	13	100,00		100,00		
2/850000+828000	Beitrag Darl. Gemeinde Haidershofen	2116	3116	18	7.400,00		7.400,00		
2/850000+829000	Wasserschieber	2116	3116	18	2.000,00		2.000,00		
6/850000+829000	Sonstige Einnahmen- Wasserschieber	2116	3116	18	5.000,00		5.000,00		
2/850000+829100	Einnahmen aus Versicherungsfällen	2116	3116	18	5.000,00		5.000,00		
2/850000+829200	Sonstige Einnahmen	2116	3116	18	500,00		500,00		
6/850000+829910	Zuführung WVA	2116	3116	18	55.000,00		55.000,00		
2/850000+852000	Wasserbezugsgebühren	2113	3113	12	500,00		500,00		
2/850000+852100	Bereitstellungsgebühren GDA	2113	3113	12	42.000,00		42.000,00		
2/850000+852200	Wasserbezugsgebühren GDA	2113	3113	12	263.500,00		263.500,00		
2/850000+861100	Zinszuschuss des Landes	2121	3121	15	2.000,00		2.000,00		
2/850000+861200	Zinszuschuss ohne Darlehen	2121	3121	15	5.000,00		5.000,00		
SU 21 / 31	Summe Erträge / Einzahlungen operative Gebarung				427.400,00		388.300,00		
1/850000-400200	Selbstbehalt Rohrbrüche	2221	3221	23	1.200,00		1.200,00		
1/850000-413000	Wasserankauf von anderen Gemeinden	2221	3221	23	10.000,00		10.000,00		
1/850000-511000	Bezüge VB II Arbeiter	2211	3211	20	28.600,00		28.600,00		
1/850000-565000	Mehrdienstleistungen	2211	3211	20	2.600,00		2.600,00		
1/850000-569000	Zulagen	2211	3211	20	3.000,00		3.000,00		
1/850000-580000	DGB für Familienbeihilfen	2212	3212	20	1.400,00		1.400,00		
1/850000-582000	DGB Sozialversicherung	2212	3212	20	7.300,00		7.300,00		
1/850000-582900	Abfertigungskassa	2212	3212	20	400,00		400,00		

	MVAG EH	MVAG FH	QU	Ergebnisvoranschlag			Finanzierungsvoranschlag		
				VA 2020	VA 2019	RA 2018	VA 2020	VA 2019	RA 2018
1/850000-592000	Dotierung von Rückstellungen für Jubiläumswendungen	2214		200,00					
1/850000-600000	Strom - Pumpwerke	2222	3222	24	23.000,00			23.000,00	
1/850000-613000	Instandhaltung der Wasserversorgungsanlage	2224	3224	24	30.000,00			30.000,00	
1/850000-618000	Instandhaltung der Wasserzähler	2224	3224	24	4.000,00			4.000,00	
1/850000-631000	Telefongebühren, Datenübermittlung	2222	3222	24	1.000,00			1.000,00	
1/850000-650000	Kreditzinsen	2241	3241	25	13.800,00			13.800,00	
1/850000-670000	Versicherungen	2222	3222	24	10.500,00			10.500,00	
1/850000-680000	Planmäßige Abschreibung	2226			133.300,00				
1/850000-700000	Pachtzins Quelle	2223	3223	24	10.000,00			10.000,00	
1/850000-711000	Gebrauchsabgabe WVA öffentliche Leitung	2225	3225	24	12.000,00			12.000,00	
1/850000-720000	Verwaltungs-/Sachaufwand Gde	2225	3225	24	14.000,00			14.000,00	
1/850000-720100	Verwaltungs-/Sachaufwand Bauhof	2225	3225	24	11.900,00			11.900,00	
1/850000-728000	Kosten GPS-Vermessung	2225	3225	24	600,00			600,00	
1/850000-728100	Wasseruntersuchungen	2225	3225	24	2.500,00			2.500,00	
1/850000-729000	Sonstige Ausgaben	2225	3225	24	1.000,00			1.000,00	
1/850000-729910	Zuführung WVA	2225	3225	24	55.000,00			55.000,00	
SU 22 / 32	Summe Aufwendungen / Auszahlungen operative Gebarung				377.300,00			243.800,00	
SA 0 / SA 1	(0) Nettoergebnis (21 - 22) / (1) Geldfluss operative Gebarung (31 - 32)				50.100,00			144.500,00	
SU 23	Summe Haushaltsrücklagen				0,00			0,00	
SA00	Nettoergebnis nach Zuw./Entn. Haushaltsrücklagen (Saldo 0 +/- SU23)				50.100,00				
Investive Gebarung									
6/850000+307000	Wasseranschluss-/Ergänzungsabgaben		3334	34				105.000,00	
SU 33	Summe Einzahlungen investive Gebarung							105.000,00	
1/850000-000400	Ankauf von Maschinen und Geräten		3412	40				1.000,00	
5/850000-004200	Sanierung Putzsiedlung		3412	40				200.000,00	
5/850000-004300	Wasserversorgung Blindhof		3412	40				50.000,00	
SU 34	Summe Auszahlungen investive Gebarung							251.000,00	
SA2	Saldo (2) Geldfluss aus der Investiven Gebarung (33 - 34)							-146.000,00	
SA3	Saldo (3) Nettofinanzierungssaldo (Saldo 1 + Saldo 2)							-1.500,00	
Finanzierungstätigkeit									
6/850000+346000	Darlehensausnahme bei Kreditinstituten		3514	55				85.000,00	
SU 35	Summe Einzahlungen aus der Finanzierungstätigkeit							85.000,00	
1/850000-346000	Tilgung Bankdarlehen		3614	65				81.800,00	
SU 36	Summe Auszahlungen aus der Finanzierungstätigkeit							81.800,00	
SA4	Saldo (4) Geldfluss aus der Finanzierungstätigkeit (35 - 36)							3.200,00	

	MVAG EH	MVAG FH	QU	Ergebnisvoranschlag			Finanzierungsvoranschlag		
				VA 2020	VA 2019	RA 2018	VA 2020	VA 2019	RA 2018
SA5	Saldo (5) Geldfluss aus der voranschlagswirksamen Gebarung (Saldo 3 + Saldo 4)						1.700,00		
851	Betriebe der Abwasserbeseitigung								
851000	Betriebe der Abwasserbeseitigung								
Operative Gebarung									
2/851000+813000	Erträge aus der Auflösung von Investitionszuschüssen (Kapitaltransfers)	2127			117.200,00				
2/851000+829000	Sonstige Einnahmen	2116	3116	18	500,00			500,00	
6/851000+829910	Zuführung ABA	2116	3116	18	20.000,00			20.000,00	
2/851000+852100	Kanalbenützungsgebühren	2113	3113	12	456.000,00			456.000,00	
2/851000+861100	Zinszuschuss des Landes	2121	3121	15	41.100,00			41.100,00	
2/851000+861200	Zinszuschuss ohne Darlehen	2121	3121	15	37.800,00			37.800,00	
SU 21 / 31	Summe Erträge / Einzahlungen operative Gebarung				672.600,00				555.400,00
1/851000-511000	Bezüge VB II Arbeiter	2211	3211	20	12.000,00			12.000,00	
1/851000-565000	Mehrdienstleistungen	2211	3211	20	900,00			900,00	
1/851000-569000	Zulagen	2211	3211	20	1.500,00			1.500,00	
1/851000-580000	DGB für Familienbeihilfen	2212	3212	20	600,00			600,00	
1/851000-582000	DGB Sozialversicherung	2212	3212	20	3.000,00			3.000,00	
1/851000-582900	Abfertigungskassa	2212	3212	20	300,00			300,00	
1/851000-592000	Dotierung von Rückstellungen für Jubiläumszuwendungen	2214			200,00				
1/851000-600000	Stromkosten Pumpwerke	2222	3222	24	7.500,00			7.500,00	
1/851000-613000	Instandhaltung der Kanalanlagen	2224	3224	24	30.000,00			30.000,00	
1/851000-640000	Sachverständigengutachten	2222	3222	24	700,00			700,00	
1/851000-650000	Kreditzinsen Kanal	2241	3241	25	12.600,00			12.600,00	
1/851000-670000	Versicherungen	2222	3222	24	300,00			300,00	
1/851000-680000	Planmäßige Abschreibung	2226			160.600,00				
1/851000-711000	Gebrauchsabgabe Kanal öffentliche Leitungen	2225	3225	24	10.000,00			10.000,00	
1/851000-720000	Verwaltungs-/Sachaufwand Gde	2225	3225	24	5.400,00			5.400,00	
1/851000-720100	Verwaltungs-/Sachaufwand Bauhof	2225	3225	24	5.900,00			5.900,00	
1/851000-728000	Kosten GPS-Vermessungen	2225	3225	24	600,00			600,00	
1/851000-729000	Sonstige Ausgaben	2225	3225	24	500,00			500,00	
1/851000-729910	Zuführung ABA	2225	3225	24	20.000,00			20.000,00	
1/851000-752000	Beitrag an Abwasserverband	2231	3231	26	160.000,00			160.000,00	
SU 22 / 32	Summe Aufwendungen / Auszahlungen operative Gebarung				432.600,00				271.800,00
SA 0 / SA 1	(0) Nettoergebnis (21 - 22) / (1) Geldfluss operative Gebarung (31 - 32)				240.000,00				283.600,00
6/851000+894000	Rücklage Kanalbau aus 2019	2301			140.000,00				
SU 23	Summe Haushaltsrücklagen				140.000,00				0,00

		MVAG EH MVAG FH QU			Ergebnisvoranschlag			Finanzierungsvoranschlag		
					VA 2020	VA 2019	RA 2018	VA 2020	VA 2019	RA 2018
SA00	Nettoergebnis nach Zuw./Entn. Haushaltsrücklagen (Saldo 0 +/- SU23)				380.000,00					
Investive Gebarung										
6/851000+307000	Kanaleinmündungs- /Ergänzungsabgaben		3334	34				70.000,00		
SU 33	Summe Einzahlungen investive Gebarung							70.000,00		
5/851000-004000	Kanalsanierung Zaunersiedlung, Weixlgarten		3412	40				180.000,00		
5/851000-004100	Kanalbau Blindhoferberg		3412	40				50.000,00		
SU 34	Summe Auszahlungen investive Gebarung							230.000,00		
SA2	Saldo (2) Geldfluss aus der Investiven Gebarung (33 – 34)							-160.000,00		
SA3	Saldo (3) Nettofinanzierungssaldo (Saldo 1 + Saldo 2)							123.600,00		
Finanzierungstätigkeit										
SU 35	Summe Einzahlungen aus der Finanzierungstätigkeit							0,00		
1/851000-346000	Tilgung von Bankdarlehen		3614	65				142.700,00		
SU 36	Summe Auszahlungen aus der Finanzierungstätigkeit							142.700,00		
SA4	Saldo (4) Geldfluss aus der Finanzierungstätigkeit (35 – 36)							-142.700,00		
SA5	Saldo (5) Geldfluss aus der voranschlagswirksamen Gebarung (Saldo 3 + Saldo 4)							-19.100,00		
853	Betriebe für die Errichtung und Verwaltung von Wohn- und Ges-									
853000	Betrieb f.Wohn- und Geschäftsgebäude									
Operative Gebarung										
2/853000+811000	Pacht ASV/Siedlerheim	2115	3115	14	700,00			700,00		
2/853000+813000	Erträge aus der Auflösung von Investitionszuschüssen (Kapitaltransfers)	2127			600,00					
SU 21 / 31	Summe Erträge / Einzahlungen operative Gebarung				1.300,00			700,00		
1/853000-511000	Bezüge VB II Arbeiter	2211	3211	20	6.900,00			6.900,00		
1/853000-565000	Mehrleistungsvergütungen	2211	3211	20	300,00			300,00		
1/853000-569000	Zulagen	2211	3211	20	700,00			700,00		
1/853000-580000	DGB für Familienbeihilfen	2212	3212	20	500,00			500,00		
1/853000-582000	DGB Sozialversicherung	2212	3212	20	1.700,00			1.700,00		
1/853000-582900	Abfertigungskassa	2212	3212	20	100,00			100,00		
1/853000-592000	Dotierung von Rückstellungen für Jubiläumszuwendungen	2214			100,00					
1/853000-720000	Verwaltungs-/Sachaufwand Bauhof	2225	3225	24	3.100,00			3.100,00		
SU 22 / 32	Summe Aufwendungen / Auszahlungen operative Gebarung				13.400,00			13.300,00		
SA 0 / SA 1	(0) Nettoergebnis (21 - 22) / (1) Geldfluss operative Gebarung (31 – 32)				-12.100,00			-12.600,00		
SU 23	Summe Haushaltsrücklagen				0,00			0,00		
SA00	Nettoergebnis nach Zuw./Entn. Haushaltsrücklagen (Saldo 0 +/- SU23)				-12.100,00					

		MVAG EH	MVAG FH	QU	Ergebnisvoranschlag			Finanzierungsvoranschlag		
					VA 2020	VA 2019	RA 2018	VA 2020	VA 2019	RA 2018
Investive Gebarung										
SU 33	Summe Einzahlungen investive Gebarung							0,00		
SU 34	Summe Auszahlungen investive Gebarung							0,00		
SA2	Saldo (2) Geldfluss aus der Investiven Gebarung (33 – 34)							0,00		
SA3	Saldo (3) Nettofinanzierungssaldo (Saldo 1 + Saldo 2)							-12.600,00		
Finanzierungstätigkeit										
SU 35	Summe Einzahlungen aus der Finanzierungstätigkeit							0,00		
SU 36	Summe Auszahlungen aus der Finanzierungstätigkeit							0,00		
SA4	Saldo (4) Geldfluss aus der Finanzierungstätigkeit (35 – 36)							0,00		
SA5	Saldo (5) Geldfluss aus der voranschlagswirksamen Gebarung (Saldo 3 + Saldo 4)							-12.600,00		
853100	Behamberg 31									
Operative Gebarung										
2/853100+811000	Mieten/Betriebskosten	2115	3115	14	19.000,00			19.000,00		
2/853100+829000	Sonstige Erträge	2116	3116	18	200,00			200,00		
SU 21 / 31	Summe Erträge / Einzahlungen operative Gebarung				19.200,00			19.200,00		
1/853100-600300	Fernwärme	2222	3222	24	2.500,00			2.500,00		
1/853100-614000	Instandhaltung von Gebäuden	2224	3224	24	5.000,00			5.000,00		
1/853100-670000	Versicherungen	2222	3222	24	1.500,00			1.500,00		
1/853100-680000	Planmäßige Abschreibung	2226			8.100,00					
1/853100-710000	Öffentliche Abgaben	2225	3225	24	2.700,00			2.700,00		
1/853100-729000	Sonstige Aufwendungen	2225	3225	24	300,00			300,00		
SU 22 / 32	Summe Aufwendungen / Auszahlungen operative Gebarung				20.100,00			12.000,00		
SA 0 / SA 1	(0) Nettoergebnis (21 - 22) / (1) Geldfluss operative Gebarung (31 – 32)				-900,00			7.200,00		
SU 23	Summe Haushaltsrücklagen				0,00			0,00		
SA00	Nettoergebnis nach Zuw./Entn. Haushaltsrücklagen (Saldo 0 +/- SU23)				-900,00					
Investive Gebarung										
SU 33	Summe Einzahlungen investive Gebarung							0,00		
SU 34	Summe Auszahlungen investive Gebarung							0,00		
SA2	Saldo (2) Geldfluss aus der Investiven Gebarung (33 – 34)							0,00		
SA3	Saldo (3) Nettofinanzierungssaldo (Saldo 1 + Saldo 2)							7.200,00		
Finanzierungstätigkeit										
SU 35	Summe Einzahlungen aus der Finanzierungstätigkeit							0,00		
SU 36	Summe Auszahlungen aus der Finanzierungstätigkeit							0,00		
SA4	Saldo (4) Geldfluss aus der Finanzierungstätigkeit (35 – 36)							0,00		
SA5	Saldo (5) Geldfluss aus der voranschlagswirksamen Gebarung (Saldo 3 + Saldo 4)							7.200,00		

		MVAG EH MVAG FH QU			Ergebnisvoranschlag			Finanzierungsvoranschlag		
					VA 2020	VA 2019	RA 2018	VA 2020	VA 2019	RA 2018
853200	Behamberg 34									
Operative Gebarung										
2/853200+811000	Mieten/Betriebskosten	2115	3115	14	27.000,00			27.000,00		
2/853200+861100	Zinszuschuss	2121	3121	15	500,00			500,00		
SU 21 / 31	Summe Erträge / Einzahlungen operative Gebarung				27.500,00			27.500,00		
1/853200-600000	Strom	2222	3222	24	300,00			300,00		
1/853200-600300	Fernwärme	2222	3222	24	2.800,00			2.800,00		
1/853200-614000	Instandhaltung von Gebäuden	2224	3224	24	5.000,00			5.000,00		
1/853200-650000	Kreditzinsen	2241	3241	25	2.100,00			2.100,00		
1/853200-670000	Versicherungen	2222	3222	24	2.300,00			2.300,00		
1/853200-680000	Planmäßige Abschreibung	2226			8.200,00					
1/853200-710000	Öffentliche Abgaben	2225	3225	24	2.200,00			2.200,00		
1/853200-729000	Sonstige Aufwendungen	2225	3225	24	300,00			300,00		
SU 22 / 32	Summe Aufwendungen / Auszahlungen operative Gebarung				23.200,00			15.000,00		
SA 0 / SA 1	(0) Nettoergebnis (21 - 22) / (1) Geldfluss operative Gebarung (31 - 32)				4.300,00			12.500,00		
SU 23	Summe Haushaltsrücklagen				0,00			0,00		
SA00	Nettoergebnis nach Zuw./Entn. Haushaltsrücklagen (Saldo 0 +/- SU23)				4.300,00					
Investive Gebarung										
SU 33	Summe Einzahlungen investive Gebarung							0,00		
SU 34	Summe Auszahlungen investive Gebarung							0,00		
SA2	Saldo (2) Geldfluss aus der Investiven Gebarung (33 - 34)							0,00		
SA3	Saldo (3) Nettofinanzierungssaldo (Saldo 1 + Saldo 2)							12.500,00		
Finanzierungstätigkeit										
SU 35	Summe Einzahlungen aus der Finanzierungstätigkeit							0,00		
1/853200-341000	Althausanierung		3611	64				2.700,00		
1/853200-346000	Darlehensstilgung		3614	65				13.200,00		
SU 36	Summe Auszahlungen aus der Finanzierungstätigkeit							15.900,00		
SA4	Saldo (4) Geldfluss aus der Finanzierungstätigkeit (35 - 36)							-15.900,00		
SA5	Saldo (5) Geldfluss aus der voranschlagswirksamen Gebarung (Saldo 3 + Saldo 4)							-3.400,00		
853300	Behamberg 35									
Operative Gebarung										
2/853300+811000	Mieten/Betriebskosten	2115	3115	14	26.000,00			26.000,00		
2/853300+829000	Sonstige Erträge	2116	3116	18	200,00			200,00		
SU 21 / 31	Summe Erträge / Einzahlungen operative Gebarung				26.200,00			26.200,00		
1/853300-614000	Instandhaltung von Gebäuden	2224	3224	24	1.000,00			1.000,00		
1/853300-700000	Miete an Gebau Niobau	2223	3223	24	26.000,00			26.000,00		
SU 22 / 32	Summe Aufwendungen / Auszahlungen operative Gebarung				27.000,00			27.000,00		

		MVAG EH	MVAG FH	QU	Ergebnisvoranschlag			Finanzierungsvoranschlag		
					VA 2020	VA 2019	RA 2018	VA 2020	VA 2019	RA 2018
SA 0 / SA 1	(0) Nettoergebnis (21 - 22) / (1) Geldfluss operative Gebarung (31 - 32)				-800,00			-800,00		
SU 23	Summe Haushaltsrücklagen				0,00			0,00		
SA00	Nettoergebnis nach Zuw./Entn. Haushaltsrücklagen (Saldo 0 +/- SU23)				-800,00					
Investive Gebarung										
SU 33	Summe Einzahlungen investive Gebarung							0,00		
SU 34	Summe Auszahlungen investive Gebarung							0,00		
SA2	Saldo (2) Geldfluss aus der Investiven Gebarung (33 - 34)							0,00		
SA3	Saldo (3) Nettofinanzierungssaldo (Saldo 1 + Saldo 2)							-800,00		
Finanzierungstätigkeit										
SU 35	Summe Einzahlungen aus der Finanzierungstätigkeit							0,00		
SU 36	Summe Auszahlungen aus der Finanzierungstätigkeit							0,00		
SA4	Saldo (4) Geldfluss aus der Finanzierungstätigkeit (35 - 36)							0,00		
SA5	Saldo (5) Geldfluss aus der voranschlagswirksamen Gebarung (Saldo 3 + Saldo 4)							-800,00		
853400	Wachtberg 81									
Operative Gebarung										
2/853400+811000	Mieten/Betriebskosten	2115	3115	14	2.500,00			2.500,00		
SU 21 / 31	Summe Erträge / Einzahlungen operative Gebarung				2.500,00			2.500,00		
1/853400-600000	Strom	2222	3222	24	200,00			200,00		
1/853400-614000	Instandhaltung von Gebäuden	2224	3224	24	1.000,00			1.000,00		
1/853400-670000	Versicherungen	2222	3222	24	400,00			400,00		
1/853400-710000	Öffentliche Abgaben	2225	3225	24	600,00			600,00		
SU 22 / 32	Summe Aufwendungen / Auszahlungen operative Gebarung				2.200,00			2.200,00		
SA 0 / SA 1	(0) Nettoergebnis (21 - 22) / (1) Geldfluss operative Gebarung (31 - 32)				300,00			300,00		
SU 23	Summe Haushaltsrücklagen				0,00			0,00		
SA00	Nettoergebnis nach Zuw./Entn. Haushaltsrücklagen (Saldo 0 +/- SU23)				300,00					
Investive Gebarung										
SU 33	Summe Einzahlungen investive Gebarung							0,00		
SU 34	Summe Auszahlungen investive Gebarung							0,00		
SA2	Saldo (2) Geldfluss aus der Investiven Gebarung (33 - 34)							0,00		
SA3	Saldo (3) Nettofinanzierungssaldo (Saldo 1 + Saldo 2)							300,00		
Finanzierungstätigkeit										
SU 35	Summe Einzahlungen aus der Finanzierungstätigkeit							0,00		
SU 36	Summe Auszahlungen aus der Finanzierungstätigkeit							0,00		
SA4	Saldo (4) Geldfluss aus der Finanzierungstätigkeit (35 - 36)							0,00		
SA5	Saldo (5) Geldfluss aus der voranschlagswirksamen Gebarung (Saldo 3 + Saldo 4)							300,00		

		MVAG EH	MVAG FH	QU	Ergebnisvoranschlag			Finanzierungsvoranschlag		
					VA 2020	VA 2019	RA 2018	VA 2020	VA 2019	RA 2018
853500	Badhof 4									
Operative Gebarung										
2/853500+811000	Mieten/Pacht	2115	3115	14	300,00			300,00		
2/853500+829000	Sonstige Erträge	2116	3116	18	100,00			100,00		
SU 21 / 31	Summe Erträge / Einzahlungen operative Gebarung				400,00			400,00		
1/853500-600000	Strom	2222	3222	24	100,00			100,00		
1/853500-614000	Instandhaltung von Gebäuden	2224	3224	24	500,00			500,00		
1/853500-670000	Versicherungen	2222	3222	24	1.500,00			1.500,00		
1/853500-710000	Öffentliche Abgaben	2225	3225	24	100,00			100,00		
SU 22 / 32	Summe Aufwendungen / Auszahlungen operative Gebarung				2.200,00			2.200,00		
SA 0 / SA 1	(0) Nettoergebnis (21 - 22) / (1) Geldfluss operative Gebarung (31 - 32)				-1.800,00			-1.800,00		
SU 23	Summe Haushaltsrücklagen				0,00			0,00		
SA00	Nettoergebnis nach Zuw./Entn. Haushaltsrücklagen (Saldo 0 +/- SU23)				-1.800,00					
Investive Gebarung										
SU 33	Summe Einzahlungen investive Gebarung							0,00		
SU 34	Summe Auszahlungen investive Gebarung							0,00		
SA2	Saldo (2) Geldfluss aus der Investiven Gebarung (33 - 34)							0,00		
SA3	Saldo (3) Nettofinanzierungssaldo (Saldo 1 + Saldo 2)							-1.800,00		
Finanzierungstätigkeit										
SU 35	Summe Einzahlungen aus der Finanzierungstätigkeit							0,00		
SU 36	Summe Auszahlungen aus der Finanzierungstätigkeit							0,00		
SA4	Saldo (4) Geldfluss aus der Finanzierungstätigkeit (35 - 36)							0,00		
SA5	Saldo (5) Geldfluss aus der voranschlagswirksamen Gebarung (Saldo 3 + Saldo 4)							-1.800,00		
853600	Behamberg 33									
Operative Gebarung										
6/853600+829910	Zuführung Behamberg 33	2116	3116	18	240.000,00			240.000,00		
SU 21 / 31	Summe Erträge / Einzahlungen operative Gebarung				240.000,00			240.000,00		
1/853600-729910	Zuführung Behamberg 33	2225	3225	24	240.000,00			240.000,00		
SU 22 / 32	Summe Aufwendungen / Auszahlungen operative Gebarung				240.000,00			240.000,00		
SA 0 / SA 1	(0) Nettoergebnis (21 - 22) / (1) Geldfluss operative Gebarung (31 - 32)				0,00			0,00		
SU 23	Summe Haushaltsrücklagen				0,00			0,00		
SA00	Nettoergebnis nach Zuw./Entn. Haushaltsrücklagen (Saldo 0 +/- SU23)				0,00					
Investive Gebarung										
SU 33	Summe Einzahlungen investive Gebarung							0,00		
5/853600-000000	Ankauf Behamberg 33		3412	40				290.000,00		
SU 34	Summe Auszahlungen investive Gebarung							290.000,00		
SA2	Saldo (2) Geldfluss aus der Investiven Gebarung (33 - 34)							-290.000,00		

	MVAG EH	MVAG FH	QU	Ergebnisvoranschlag			Finanzierungsvoranschlag		
				VA 2020	VA 2019	RA 2018	VA 2020	VA 2019	RA 2018
SA3	Saldo (3) Nettofinanzierungssaldo (Saldo 1 + Saldo 2)						-290.000,00		
Finanzierungstätigkeit									
6/853600+346000	Investitionsdarlehen von Finanzunternehmen	3514	55				50.000,00		
SU 35	Summe Einzahlungen aus der Finanzierungstätigkeit						50.000,00		
SU 36	Summe Auszahlungen aus der Finanzierungstätigkeit						0,00		
SA4	Saldo (4) Geldfluss aus der Finanzierungstätigkeit (35 – 36)						50.000,00		
SA5	Saldo (5) Geldfluss aus der voranschlagswirksamen Gebarung (Saldo 3 + Saldo 4)						-240.000,00		
859 Sonstige Betriebe mit marktbestimmter Tätigkeit									
859000 Lichtwellenleiter									
Operative Gebarung									
6/859000+829910	Zuführung LWL	2116	3116	18	30.000,00		30.000,00		
SU 21 / 31	Summe Erträge / Einzahlungen operative Gebarung				30.000,00		30.000,00		
1/859000-729910	Zuführung LWL	2225	3225	24	30.000,00		30.000,00		
SU 22 / 32	Summe Aufwendungen / Auszahlungen operative Gebarung				30.000,00		30.000,00		
SA 0 / SA 1	(0) Nettoergebnis (21 - 22) / (1) Geldfluss operative Gebarung (31 – 32)				0,00		0,00		
SU 23	Summe Haushaltsrücklagen				0,00		0,00		
SA00	Nettoergebnis nach Zuw./Entn. Haushaltsrücklagen (Saldo 0 +/- SU23)				0,00				
Investive Gebarung									
SU 33	Summe Einzahlungen investive Gebarung						0,00		
5/859000-050000	Leerverrohrung Putzsiedlung Rendgründe	3412	40				30.000,00		
SU 34	Summe Auszahlungen investive Gebarung						30.000,00		
SA2	Saldo (2) Geldfluss aus der Investiven Gebarung (33 – 34)						-30.000,00		
SA3	Saldo (3) Nettofinanzierungssaldo (Saldo 1 + Saldo 2)						-30.000,00		
Finanzierungstätigkeit									
SU 35	Summe Einzahlungen aus der Finanzierungstätigkeit						0,00		
SU 36	Summe Auszahlungen aus der Finanzierungstätigkeit						0,00		
SA4	Saldo (4) Geldfluss aus der Finanzierungstätigkeit (35 – 36)						0,00		
SA5	Saldo (5) Geldfluss aus der voranschlagswirksamen Gebarung (Saldo 3 + Saldo 4)						-30.000,00		
859999 Sonst. Betriebe Mit Marktbest. Tätigkeit									
Operative Gebarung									
SU 21 / 31	Summe Erträge / Einzahlungen operative Gebarung				0,00		0,00		
5/859999-650000	Zinsen - Darlehensfinanzierung	2241	3241	25	1.700,00		1.700,00		
SU 22 / 32	Summe Aufwendungen / Auszahlungen operative Gebarung				1.700,00		1.700,00		
SA 0 / SA 1	(0) Nettoergebnis (21 - 22) / (1) Geldfluss operative Gebarung (31 – 32)				-1.700,00		-1.700,00		

	MVAG EH	MVAG FH	QU	Ergebnisvoranschlag			Finanzierungsvoranschlag		
				VA 2020	VA 2019	RA 2018	VA 2020	VA 2019	RA 2018
SU 23				0,00			0,00		
SA00				-1.700,00					
Investive Gebarung									
SU 33							0,00		
SU 34							0,00		
SA2							0,00		
SA3							-1.700,00		
Finanzierungstätigkeit									
6/859999+341000			3511 54				1.700,00		
SU 35							1.700,00		
SU 36							0,00		
SA4							1.700,00		
SA5							0,00		

		MVAG EH MVAG FH QU			Ergebnisvoranschlag			Finanzierungsvoranschlag		
					VA 2020	VA 2019	RA 2018	VA 2020	VA 2019	RA 2018
9 Finanzwirtschaft										
91	Kapitalvermögen und Stiftungen ohne eigene Rechtspersönlichkeit									
910	Geldverkehr									
910000	Geldverkehr									
Operative Gebarung										
2/910000+823000	Zinsen der Giro- und Spargirokonten	2131	3131	14	200,00			200,00		
SU 21 / 31	Summe Erträge / Einzahlungen operative Gebarung				200,00			200,00		
1/910000-650000	Zinsen für Kassenkredite	2241	3241	25	500,00			500,00		
1/910000-659000	Geldverkehrsspesen	2244	3244	24	1.600,00			1.600,00		
1/910000-710000	Kapitalertragssteuer (Kest)	2225	3225	24	300,00			300,00		
1/910000-729000	Sonst. Ausgaben (div. Zahlungen an Finanzamt, Gkk)	2225	3225	24	500,00			500,00		
SU 22 / 32	Summe Aufwendungen / Auszahlungen operative Gebarung				2.900,00			2.900,00		
SA 0 / SA 1	(0) Nettoergebnis (21 - 22) / (1) Geldfluss operative Gebarung (31 - 32)				-2.700,00			-2.700,00		
SU 23	Summe Haushaltsrücklagen				0,00			0,00		
SA00	Nettoergebnis nach Zuw./Entn. Haushaltsrücklagen (Saldo 0 +/- SU23)				-2.700,00					
Investive Gebarung										
SU 33	Summe Einzahlungen investive Gebarung							0,00		
SU 34	Summe Auszahlungen investive Gebarung							0,00		
SA2	Saldo (2) Geldfluss aus der Investiven Gebarung (33 - 34)							0,00		
SA3	Saldo (3) Nettofinanzierungssaldo (Saldo 1 + Saldo 2)							-2.700,00		
Finanzierungstätigkeit										
SU 35	Summe Einzahlungen aus der Finanzierungstätigkeit							0,00		
SU 36	Summe Auszahlungen aus der Finanzierungstätigkeit							0,00		
SA4	Saldo (4) Geldfluss aus der Finanzierungstätigkeit (35 - 36)							0,00		
SA5	Saldo (5) Geldfluss aus der voranschlagswirksamen Gebarung (Saldo 3 + Saldo 4)							-2.700,00		
914	Beteiligungen									
914000	Beteiligungen									
Operative Gebarung										
SU 21 / 31	Summe Erträge / Einzahlungen operative Gebarung				0,00			0,00		
1/914000-755000	Gesellschafterzuschuss an KG	2233	3233	27	22.000,00			22.000,00		
SU 22 / 32	Summe Aufwendungen / Auszahlungen operative Gebarung				22.000,00			22.000,00		
SA 0 / SA 1	(0) Nettoergebnis (21 - 22) / (1) Geldfluss operative Gebarung (31 - 32)				-22.000,00			-22.000,00		
SU 23	Summe Haushaltsrücklagen				0,00			0,00		
SA00	Nettoergebnis nach Zuw./Entn. Haushaltsrücklagen (Saldo 0 +/- SU23)				-22.000,00					

		MVAG EH MVAG FH QU			Ergebnisvoranschlag			Finanzierungsvoranschlag		
					VA 2020	VA 2019	RA 2018	VA 2020	VA 2019	RA 2018
Investive Gebarung										
SU 33	Summe Einzahlungen investive Gebarung							0,00		
SU 34	Summe Auszahlungen investive Gebarung							0,00		
SA2	Saldo (2) Geldfluss aus der Investiven Gebarung (33 – 34)							0,00		
SA3	Saldo (3) Nettofinanzierungssaldo (Saldo 1 + Saldo 2)							-22.000,00		
Finanzierungstätigkeit										
SU 35	Summe Einzahlungen aus der Finanzierungstätigkeit							0,00		
SU 36	Summe Auszahlungen aus der Finanzierungstätigkeit							0,00		
SA4	Saldo (4) Geldfluss aus der Finanzierungstätigkeit (35 – 36)							0,00		
SA5	Saldo (5) Geldfluss aus der voranschlagswirksamen Gebarung (Saldo 3 + Saldo 4)							-22.000,00		
92 Öffentliche Abgaben										
920 Ausschließliche Gemeindeabgaben										
920000 Ausschließliche Gemeindeabgaben										
Operative Gebarung										
2/920000+830000	Grundsteuer A	2111	3111	10	13.300,00			13.300,00		
2/920000+831000	Grundsteuer B	2111	3111	10	225.000,00			225.000,00		
2/920000+833100	Kommunalsteuer	2111	3111	10	450.000,00			450.000,00		
2/920000+837000	Lustbarkeitsabgabe GDE	2111	3111	10	3.800,00			3.800,00		
2/920000+837100	Vergnügungsabgabe GDA	2111	3111	10	200,00			200,00		
2/920000+838000	Hundeabgabe	2111	3111	10	4.100,00			4.100,00		
2/920000+841000	Gebrauchsabgabe	2111	3111	10	22.000,00			22.000,00		
2/920000+841100	Gebrauchsabgabe GDA	2111	3111	10	13.000,00			13.000,00		
2/920000+849000	Mahngebühr	2111	3111	10	200,00			200,00		
2/920000+850000	Aufschliessungsbeiträge	2111	3111	10	100.000,00			100.000,00		
2/920000+856000	Verwaltungsabgaben	2111	3111	10	9.000,00			9.000,00		
2/920000+856100	Verwaltungsabgabe-Friedhof	2111	3111	10	300,00			300,00		
2/920000+857000	Kommissionsgebühren	2111	3111	10	100,00			100,00		
SU 21 / 31	Summe Erträge / Einzahlungen operative Gebarung				841.000,00			841.000,00		
1/920000-691000	Schadensfälle	2225	3225	24	500,00			500,00		
1/920000-752000	Kosten der Abgabeneinhebung	2231	3231	26	35.000,00			35.000,00		
SU 22 / 32	Summe Aufwendungen / Auszahlungen operative Gebarung				35.500,00			35.500,00		
SA 0 / SA 1	(0) Nettoergebnis (21 - 22) / (1) Geldfluss operative Gebarung (31 – 32)				805.500,00			805.500,00		
SU 23	Summe Haushaltsrücklagen				0,00			0,00		
SA00	Nettoergebnis nach Zuw./Entn. Haushaltsrücklagen (Saldo 0 +/- SU23)				805.500,00					
Investive Gebarung										
SU 33	Summe Einzahlungen investive Gebarung							0,00		

	MVAG EH	MVAG FH	QU	Ergebnisvoranschlag			Finanzierungsvoranschlag		
				VA 2020	VA 2019	RA 2018	VA 2020	VA 2019	RA 2018
SU 34	Summe Auszahlungen investive Gebarung						0,00		
SA2	Saldo (2) Geldfluss aus der Investiven Gebarung (33 – 34)						0,00		
SA3	Saldo (3) Nettofinanzierungssaldo (Saldo 1 + Saldo 2)						805.500,00		
Finanzierungstätigkeit									
SU 35	Summe Einzahlungen aus der Finanzierungstätigkeit						0,00		
SU 36	Summe Auszahlungen aus der Finanzierungstätigkeit						0,00		
SA4	Saldo (4) Geldfluss aus der Finanzierungstätigkeit (35 – 36)						0,00		
SA5	Saldo (5) Geldfluss aus der voranschlagswirksamen Gebarung (Saldo 3 + Saldo 4)						805.500,00		
921	Zwischen Ländern und Gemeinden geteilte Abgaben								
921000	Zwischen Länder und Gemeinde geteilte Abgaben								
Operative Gebarung									
2/921000+834000	Fremdenverkehrsförderungs- u. Ortstaxen	2111	3111	10	6.000,00		6.000,00		
2/921000+834100	I-Beitrag Tourismus	2111	3111	10	13.900,00		13.900,00		
SU 21 / 31	Summe Erträge / Einzahlungen operative Gebarung				19.900,00		19.900,00		
SU 22 / 32	Summe Aufwendungen / Auszahlungen operative Gebarung				0,00		0,00		
SA 0 / SA 1	(0) Nettoergebnis (21 - 22) / (1) Geldfluss operative Gebarung (31 – 32)				19.900,00		19.900,00		
SU 23	Summe Haushaltsrücklagen				0,00		0,00		
SA00	Nettoergebnis nach Zuw./Entn. Haushaltsrücklagen (Saldo 0 +/- SU23)				19.900,00				
Investive Gebarung									
SU 33	Summe Einzahlungen investive Gebarung						0,00		
SU 34	Summe Auszahlungen investive Gebarung						0,00		
SA2	Saldo (2) Geldfluss aus der Investiven Gebarung (33 – 34)						0,00		
SA3	Saldo (3) Nettofinanzierungssaldo (Saldo 1 + Saldo 2)						19.900,00		
Finanzierungstätigkeit									
SU 35	Summe Einzahlungen aus der Finanzierungstätigkeit						0,00		
SU 36	Summe Auszahlungen aus der Finanzierungstätigkeit						0,00		
SA4	Saldo (4) Geldfluss aus der Finanzierungstätigkeit (35 – 36)						0,00		
SA5	Saldo (5) Geldfluss aus der voranschlagswirksamen Gebarung (Saldo 3 + Saldo 4)						19.900,00		
925	Ertragsanteile an gemeinschaftlichen Bundesabgaben								
925000	Ertragsanteile an Gemeinsch. Bundesabg.								
Operative Gebarung									
2/925000+859400	Ertragsanteile nach dem ABVS	2112	3112	11	2.984.000,00		2.984.000,00		
SU 21 / 31	Summe Erträge / Einzahlungen operative Gebarung				2.984.000,00		2.984.000,00		
SU 22 / 32	Summe Aufwendungen / Auszahlungen operative Gebarung				0,00		0,00		
SA 0 / SA 1	(0) Nettoergebnis (21 - 22) / (1) Geldfluss operative Gebarung (31 – 32)				2.984.000,00		2.984.000,00		

		MVAG EH	MVAG FH	QU	Ergebnisvoranschlag			Finanzierungsvoranschlag		
					VA 2020	VA 2019	RA 2018	VA 2020	VA 2019	RA 2018
SU 23	Summe Haushaltsrücklagen				0,00			0,00		
SA00	Nettoergebnis nach Zuw./Entn. Haushaltsrücklagen (Saldo 0 +/- SU23)				2.984.000,00					
Investive Gebarung										
SU 33	Summe Einzahlungen investive Gebarung							0,00		
SU 34	Summe Auszahlungen investive Gebarung							0,00		
SA2	Saldo (2) Geldfluss aus der Investiven Gebarung (33 – 34)							0,00		
SA3	Saldo (3) Nettofinanzierungssaldo (Saldo 1 + Saldo 2)							2.984.000,00		
Finanzierungstätigkeit										
SU 35	Summe Einzahlungen aus der Finanzierungstätigkeit							0,00		
SU 36	Summe Auszahlungen aus der Finanzierungstätigkeit							0,00		
SA4	Saldo (4) Geldfluss aus der Finanzierungstätigkeit (35 – 36)							0,00		
SA5	Saldo (5) Geldfluss aus der voranschlagswirksamen Gebarung (Saldo 3 + Saldo 4)							2.984.000,00		
94	Finanzzuweisungen und Zuschüsse									
940	Bedarfszuweisungen									
940000	Bedarfszuweisungen									
Operative Gebarung										
2/940000+861000	Bedarfszuweisung 1	2121	3121	15	246.500,00			246.500,00		
SU 21 / 31	Summe Erträge / Einzahlungen operative Gebarung				246.500,00			246.500,00		
SU 22 / 32	Summe Aufwendungen / Auszahlungen operative Gebarung				0,00			0,00		
SA 0 / SA 1	(0) Nettoergebnis (21 - 22) / (1) Geldfluss operative Gebarung (31 – 32)				246.500,00			246.500,00		
SU 23	Summe Haushaltsrücklagen				0,00			0,00		
SA00	Nettoergebnis nach Zuw./Entn. Haushaltsrücklagen (Saldo 0 +/- SU23)				246.500,00					
Investive Gebarung										
SU 33	Summe Einzahlungen investive Gebarung							0,00		
SU 34	Summe Auszahlungen investive Gebarung							0,00		
SA2	Saldo (2) Geldfluss aus der Investiven Gebarung (33 – 34)							0,00		
SA3	Saldo (3) Nettofinanzierungssaldo (Saldo 1 + Saldo 2)							246.500,00		
Finanzierungstätigkeit										
SU 35	Summe Einzahlungen aus der Finanzierungstätigkeit							0,00		
SU 36	Summe Auszahlungen aus der Finanzierungstätigkeit							0,00		
SA4	Saldo (4) Geldfluss aus der Finanzierungstätigkeit (35 – 36)							0,00		
SA5	Saldo (5) Geldfluss aus der voranschlagswirksamen Gebarung (Saldo 3 + Saldo 4)							246.500,00		

	MVAG EH	MVAG FH	QU	Ergebnisvoranschlag			Finanzierungsvoranschlag		
				VA 2020	VA 2019	RA 2018	VA 2020	VA 2019	RA 2018
941	Sonstige Finanzaufweisungen nach dem FAG								
941000	Sonst. Finanzaufw. nach dem FAG								
Operative Gebarung									
2/941000+860100	Finanzaufweisung Finanzstärkung 24/2	2121	3121	15	17.100,00			17.100,00	
SU 21 / 31	Summe Erträge / Einzahlungen operative Gebarung				17.100,00			17.100,00	
SU 22 / 32	Summe Aufwendungen / Auszahlungen operative Gebarung				0,00			0,00	
SA 0 / SA 1	(0) Nettoergebnis (21 - 22) / (1) Geldfluss operative Gebarung (31 - 32)				17.100,00			17.100,00	
SU 23	Summe Haushaltsrücklagen				0,00			0,00	
SA00	Nettoergebnis nach Zuw./Entn. Haushaltsrücklagen (Saldo 0 +/- SU23)				17.100,00				
Investive Gebarung									
SU 33	Summe Einzahlungen investive Gebarung							0,00	
SU 34	Summe Auszahlungen investive Gebarung							0,00	
SA2	Saldo (2) Geldfluss aus der Investiven Gebarung (33 - 34)							0,00	
SA3	Saldo (3) Nettofinanzierungssaldo (Saldo 1 + Saldo 2)							17.100,00	
Finanzierungstätigkeit									
SU 35	Summe Einzahlungen aus der Finanzierungstätigkeit							0,00	
SU 36	Summe Auszahlungen aus der Finanzierungstätigkeit							0,00	
SA4	Saldo (4) Geldfluss aus der Finanzierungstätigkeit (35 - 36)							0,00	
SA5	Saldo (5) Geldfluss aus der voranschlagswirksamen Gebarung (Saldo 3 + Saldo 4)							17.100,00	

Personaldaten iSd ÖStp (Anlage 4)

Gruppe 1 - gesamt	Dienstverhältnis zu Gemeinde, dienstleistend in einer Dienststelle, bezahlt aus dem Budget		Personalaufwendungen, Aktive, betriebsmäßige Darstellung exklusive Ausgliederungen				
	Köpfe	VBÄ	davon melden Gemeinden optional				gesamt
Bezüge (L und G: Unterklasse 50-55)			Nebengebühren (L und G: Gruppen 564-569)	Dienstgeberbeiträge (L und G: Unterklasse 58)	Weitere Aufwendungen	Kontenklasse 5	
BeamtInnen							
Vertragsbedienstete	26,0	18,3					
KV-Bedienstete (Kollektivvertrag)							
Summe	26,0	18,3					
darunter (Teilmengen der Gruppe 1)							
MusikschullehrerInnen							
KindergärtnerInnen und							
Bedienstete nicht-ausgliederter Krankenanstalten							
Gruppe 1a - Ausbildungsverhältnisse (insb. Lehrlinge)							

Gruppe 2 - gesamt	Dienstverhältnis zur Gemeinde, dienstleistend bei sonstigem Rechtsträger, bezahlt aus dem Budget		Personalaufwendungen, Aktive, Ausgliederter				
	Köpfe	VBÄ	davon melden Gemeinden optional				gesamt
Bezüge (L und G: Unterklasse 50-55)			Nebengebühren (L und G: Gruppen 564-569)	Dienstgeberbeiträge (L und G: Unterklasse 58)	Weitere Aufwendungen	Kontenklasse 5	
BeamtInnen							
Vertragsbedienstete							
Summe	0,0	0,0					

BeamtInnen-PensionistInnen zum 31.12.2020			
	Anzahl	Ø-Pensionshöhe /Mt. ¹⁾	
RuhegenussbezieherInnen			
Hinterbliebene ²⁾			
Neue RuhegenussbezieherInnen im Bezugsjahr 2020			
	Anzahl	Ø-Pensionsantrittsalter	Ø-Pensionshöhe /Mt. ¹⁾
Alterspension ³⁾			
Dienstunfähigkeit ⁴⁾			
vorzeitige Pensionierung mit Abschlag ⁵⁾			
vorzeitige Pensionierung ohne Abschlag ⁶⁾			
Pensionierungen gesamt	0,0	0,0	0,0
1) Durchschnittspension im Dezember laut Personalstatistik-Festlegungen ohne Sonderzahlungen, ohne Pflegegeld und ohne sonstige Transferleistungen; brutto 2) Witwen-, Witwer-, Waisenversorgungsbezüge und vergleichbare Leistungen 3) Ruhebezüge aufgrund einer Ruhestandsversetzung durch Erklärung iSd § 15 iVm § 236c Abs. 1 BDG 1979, eines Übertritts in den Ruhestand oder einer vergleichbaren Regelung 4) Ruhebezüge aufgrund einer Ruhestandsversetzung wegen dauernder Dienstunfähigkeit 5) Ruhebezüge aufgrund einer Ruhestandsversetzung vor dem Mindestalter für eine Ruhestandsversetzung durch Erklärung iSd Z 3, die eine Minderung der Bemessungsgrundlage bewirkt (z.B. § 207n BDG 1979) 6) Ruhebezüge aufgrund einer Ruhestandsversetzung vor dem Mindestalter für eine Ruhestandsversetzung durch Erklärung iSd Z 3, die keine Minderung der Bemessungsgrundlage bewirkt (z.B. § 207n BDG 1979)			
Pensionsausgaben für das Bezugsjahr 2020			
Summe	9.700,00		

Nachweis über Transferzahlungen (Anlage 6a)

Haushaltskonto	Bezeichnung Ansatz	Bezeichnung Post	Summe Einzahlungen	Summe Auszahlungen
Transferzahlungen von/an Bund, Bundesfonds, Bundeskammern				
Gesamtsumme Transferzahlungen von/an Bund, Bundesfonds, Bundeskammern			3.256.600,00	0,00
Summe Kapitaltransfers			0,00	0,00
Summe Laufende Transfers			3.256.600,00	0,00
2/211000+816100	Volksschule	Bundesförderung Nachmittags Betr	9.000,00	
2/925000+859400	Ertragsanteile an Gemeinsch. Bundesabg.	Ertragsanteile nach dem ABVS	2.984.000,00	
2/940000+861000	Bedarfszuweisungen	Bedarfszuweisung 1	246.500,00	
2/941000+860100	Sonst. Finanzzuw. nach dem Fag	Finanzzuweisung Finanzstärkung 24/2	17.100,00	
Transferzahlungen von/an Länder, Landesfonds, Landesammern				
Gesamtsumme Transferzahlungen von/an Länder, Landesfonds, Landesammern			586.700,00	1.380.600,00
Summe Kapitaltransfers			161.300,00	0,00
Summe Laufende Transfers			425.400,00	1.380.600,00
2/024000+816000	Wahlamt	Kostenbeitrag für Wahlen	3.000,00	
2/211000+816000	Volksschule	Ersatz für Stützkraft	6.000,00	
2/211000+861300	Volksschule	Zinsenzuschuss VS-Umbau	8.400,00	
2/423000+861300	Essen auf Rädern	Förderung Essen auf Räder	6.100,00	
2/512000+861000	Sonstige Med. Beratung und Betreuung	NÖN Tut Förderung	1.000,00	
2/612000+861100	Gemeindestraßen	Zinsenschuss des Landes	3.800,00	
2/640000+868000	Einrichtungen u.Maßn.n.d.Stvo	Gemeindestrassenstrafen	5.000,00	
2/850000+861100	Betriebe der Wasserversorgung	Zinsenzuschuss des Landes	2.000,00	
2/850000+861200	Betriebe der Wasserversorgung	Zinsenzuschuss ohne Darlehen	5.000,00	
2/851000+861100	Betriebe der Abwasserbeseitigung	Zinsenzuschuss des Landes	41.100,00	
2/851000+861200	Betriebe der Abwasserbeseitigung	Zinsenzuschuss ohne Darlehen	37.800,00	
6/262000+301000	Sportplätze	Land NÖ Sportförderung	150.000,00	
6/262000+871100	Sportplätze	Bedarfszuweisungen	80.000,00	
6/262000+871400	Sportplätze	Sonder-Bedarfszuweisung	50.000,00	
6/612000+871000	Gemeindestraßen	Beihilfen aus Bedarfszuweisungen	165.000,00	
6/710000+301000	Land- und Forstwirtschaftl. Wegebau	Fachabt.GW Förderung	11.300,00	
6/710000+871000	Land- und Forstwirtschaftl. Wegebau	Beihilfen aus Bedarfszuweisungen	11.200,00	
1/220000-729000	Berufsbildende Pflichtschulen	Berufsschulerhaltungsbeitrag		32.800,00
1/282000-768000	Studienbeihilfen	NÖ LR Semesterticket - Student		1.500,00
1/419000-751000	Sonstige Einrichtungen und Maßnahmen	Wohnsitzgemeindebeitrag SHG		6.700,00
1/419000-751100	Sonstige Einrichtungen und Maßnahmen	Sozialhilfeumlage		421.000,00
1/439000-751000	Sonstige Einrichtungen und Maßnahmen	Jugendwohlfahrts-Umlage		62.000,00
1/439000-768100	Sonstige Einrichtungen und Maßnahmen	Tagesmutterbetreuung		2.500,00
1/510000-500000	Medizinische Bereichversorgung	Kosten gemeindeärztlicher Dienst		11.700,00
1/510000-751000	Medizinische Bereichversorgung	Beitrag an Pensionsverband		8.400,00

Haushaltskonto	Bezeichnung Ansatz	Bezeichnung Post	Summe Einzahlungen	Summe Auszahlungen
Transferzahlungen von/an Länder, Landesfonds, Landeskammern				
Gesamtsumme Transferzahlungen von/an Länder, Landesfonds, Landeskammern			586.700,00	1.380.600,00
Summe Kapitaltransfers			161.300,00	0,00
Summe Laufende Transfers			425.400,00	1.380.600,00
1/562000-752000	Sprengelbeiträge	NÖKAS-Zweckaufwand		834.000,00
Transferzahlungen von/an Gemeinden, Gemeindeverbände, Gemeindefonds				
Gesamtsumme Transferzahlungen von/an Gemeinden, Gemeindeverbände, Gemeindefonds			515.000,00	528.800,00
Summe Kapitaltransfers			510.000,00	0,00
Summe Laufende Transfers			5.000,00	528.800,00
2/211000+862000	Volksschule	Schulerhaltungsbeiträge	5.000,00	
6/262000+302000	Sportplätze	Beitrag Gemeinde Haidershofen	380.000,00	
6/262000+302100	Sportplätze	Beitr. Gde Haidershofen aus Förderungen	130.000,00	
1/000000-760000	Gewählte Gemeindeorgane	Bürgermeisterpension - Pensionsverb		9.700,00
1/022000-729000	Standesamt	Standesamt und Staatsbürgerschaft Beiträge		15.200,00
1/060000-726000	Beiträge an Verb., Vereine u. Sonst.Org.	Beitrag Gemeindevertreterverband		23.700,00
1/211000-752000	Volksschule	Volksschule Haidershofen Schulumlage		42.300,00
1/212000-752000	Hauptschulen	Mittelschulgemeinde Haidershofen		119.700,00
1/212000-752100	Hauptschulen	Mittelschulgemeinde Ramingtal		80.200,00
1/213000-752000	Sonderschulen	Sonderschule Haag Schulumlage		40.400,00
1/214000-752000	Schulen der Polytechn. Lehrgänge	PTS St. Peter/Au, Schulumlage		14.600,00
1/219000-752000	Sonstige Einrichtungen und Maßnahmen	Schulerhaltungsbeiträge an Gemeinden		22.000,00
1/320000-752000	Ausbildung in Musik u. Darst. Kunst	Beitrag an Musikschulverband		121.800,00
1/527000-752000	Müllbeseitigung	Beitrag Luftreinhaltegesetz		4.200,00
1/920000-752000	Ausschließliche Gemeindeabgaben	Kosten der Abgabeneinhebung		35.000,00
Transferzahlungen von/an Sozialversicherungsträger				
Gesamtsumme Transferzahlungen von/an Sozialversicherungsträger			0,00	0,00
Summe Kapitaltransfers			0,00	0,00
Summe Laufende Transfers			0,00	0,00
Transferzahlungen von/an sonst. Träger des öffentlichen Rechts				
Gesamtsumme Transferzahlungen von/an sonst. Träger des öffentlichen Rechts			218.400,00	220.400,00
Summe Kapitaltransfers			210.000,00	0,00
Summe Laufende Transfers			8.400,00	220.400,00
2/010000+863100	Zentralamt	Ersatz Engeltfortzahlung	1.000,00	
2/850000+828000	Betriebe der Wasserversorgung	Beitrag Darl. Gemeinde Haidershofen	7.400,00	
6/262000+307000	Sportplätze	ASV Beiträge	100.000,00	

Haushaltskonto	Bezeichnung Ansatz	Bezeichnung Post	Summe Einzahlungen	Summe Auszahlungen
Transferzahlungen von/an sonst. Träger des öffentlichen Rechts				
Gesamtsumme Transferzahlungen von/an sonst. Träger des öffentlichen Rechts			218.400,00	220.400,00
Summe Kapitaltransfers			210.000,00	0,00
Summe Laufende Transfers			8.400,00	220.400,00
6/262000+307100	Sportplätze	ASV Beitrag Erlös alter Sportanlage	110.000,00	
1/211000-755100	Volksschule	Gesellschafterzusch.Zinsenzusch		8.400,00
1/530000-757000	Rettungsdienste	Beitrag an Rotes Kreuz		30.000,00
1/851000-752000	Betriebe der Abwasserbeseitigung	Beitrag an Abwasserverband		160.000,00
1/914000-755000	Beteiligungen	Gesellschafterzuschuss an KG		22.000,00
Gesamtsumme			4.576.700,00	2.129.800,00

Nachweis über Haushaltsrücklagen und
Zahlungsmittelreserven (Anlage 6b)

Haushaltsrücklagen Nr.	Verwendungszweck	Rücklagenstand			Rücklagenstand 31.12.2020	Zahlungsmittelreserven	
		31.12.2019	Zuführungen	Entnahmen		Stand aktuell	Konto-/Sparbuchnummer
8/0450001/00001	Kanalbau Rücklage aus 2019	140.000,00		140.000,00	0,00		
8/9990934/00002	Abfertigungsversicherung "ALT"	48.800,00	6.000,00	16.000,00	38.800,00		
	Gesamtsummen	188.800,00	6.000,00	156.000,00	38.800,00	0,00	

Einzelnachweis über Finanzschulden und Schuldendienst
(Anlage 6c)

Kontonummer Darlehensnr.	Ansatz	Darlehensgeber/Sitz des Gläubigers Aktenzahl	Verwendungszweck Genehmigungsdatum/-vermerk	Beschluss- Datum	Zinssatz	Währung	Laufzeit
1. Darlehen für Investitionszwecke							
1.1. Dfl von Trägern des öffentlichen Rechts							
1.1.2. Dfl von Ländern, Landesfonds, Landeskammern							
10008 10072	853200	Landesregierung Nö /AT	Sanierung Behamberg 34 12.02.2003/F-2-A-01/621.410/10	02.06.2003	1,000%	EUR	01.01.2003 - 31.12.2037
10015 10142	859999	NÖ Wasserwirtschaftsfond /AT 602505758	WVA HB Holz BA05 26.04.2004/WWF-01-1060050/3	26.04.2004	1,000%	EUR	01.01.2004 - 31.12.2039
10015 10162	859999	NÖ Wasserwirtschaftsfond /AT 602504824	Kanalbau BA 05 31.10.2007/WA4-WWF-20112005/012-2007	12.01.2004	1,000%	EUR	01.01.2004 - 31.12.2033
10015 10172	859999	NÖ Wasserwirtschaftsfond /AT 602504816	Kanalbau BA 04 31.10.2007/WA4-WWF-20112004/009-2007	12.01.2004	1,000%	EUR	01.01.2004 - 31.12.2033
10015 10392	859999	NÖ Wasserwirtschaftsfond /AT 602514307	Kanalbau Wachtberg West 19.11.2007/WWF-20112008/2	19.07.2007	1,000%	EUR	01.01.2008 - 31.12.2033
10015 10393	859999	NÖ Wasserwirtschaftsfond /AT 602518531	Kanalbau Wanzenöd-Samendorf 22.01.2010/WWF-20112009/3	27.07.2009	1,000%	EUR	01.01.2009 - 31.12.2039
10015 10394	859999	NÖ Wasserwirtschaftsfond /AT 602519112	WVA-Verbindungsleitung 09.02.2010/WWF-20111006/2	28.12.2011	1,000%	EUR	01.01.2011 - 31.12.2039
10015 10396	859999	NÖ Wasserwirtschaftsfond /AT	WVA Daxberg,Steinbach,Wachtberg 11.12.2014/WWF-20111007/2	18.03.2015	1,000%	EUR	01.01.2011 - 31.12.2041
1.2. Dfl von Beteiligungen der Gebietskörperschaft (ohne Finanzunternehmungen)							
1.3. Dfl von Unternehmen (ohne Beteiligungen und ohne Finanzunternehmungen)							
1.4. Dfl von Finanzunternehmen							
1.4.1. Dfl von Finanzunternehmen im Inland							
10002 10082	853200	Sparkasse OÖ /AT 26162-000142	Sanierung Behamberg 34	08.09.2003	1,000%	EUR	01.01.2003 - 31.12.2029
10002 10232	853200	Sparkasse OÖ /AT 26162-000118	Sanierung Bhhg 34 03.07.2007/F1-F-10386	16.05.2007	0,740%	EUR	01.01.2007 - 31.12.2022
10002 10282	850000	Sparkasse OÖ /AT 26162-000126	WVA-Hochbehälter 26.04.2004/WWF-01-1060050/3	08.09.2003	0,790%	EUR	01.01.2003 - 31.12.2028
10002 10302	851000	Sparkasse OÖ /AT 26162-000100	Kanalbau BA05 01.01.2004/A302071	08.09.2003	0,790%	EUR	01.01.2003 - 31.12.2028

Kontonummer Darlehensnr.	Darlehenshöhe Gesamt	Buchwert 31.12.2019	Zugang	Tilgung	Zinsen	Summe Schuldendienst	Schuldendienst- ersätze	Buchwert 31.12.2020	Netto Schuldendienst
10008 10072	144.900,00	132.000,00		2.700,00	1.300,00	4.000,00		129.300,00	4.000,00
10015 10142	31.100,00	28.200,00	300,00		300,00	300,00		28.500,00	300,00
10015 10162	36.100,00	33.000,00	300,00		300,00	300,00		33.300,00	300,00
10015 10172	41.100,00	37.700,00	400,00		400,00	400,00		38.100,00	400,00
10015 10392	18.200,00	16.100,00	200,00		200,00	200,00		16.300,00	200,00
10015 10393	23.026,59	19.800,00	200,00		200,00	200,00		20.000,00	200,00
10015 10394	17.732,69	15.400,00	200,00		200,00	200,00		15.600,00	200,00
10015 10396	13.000,00	12.600,00	100,00		100,00	100,00		12.700,00	100,00
10002 10082	36.243,00	18.000,00		1.700,00	300,00	2.000,00		16.300,00	2.000,00
10002 10232	172.800,00	28.800,00		11.500,00	500,00	12.000,00	500,00	17.300,00	11.500,00
10002 10282	220.000,00	77.900,00		9.200,00	1.100,00	10.300,00		68.700,00	10.300,00
10002 10302	160.000,00	56.600,00		6.700,00	900,00	7.600,00	5.700,00	49.900,00	1.900,00

Kontonummer Darlehensnr.	Ansatz	Darlehensgeber/Sitz des Gläubigers Aktenzahl	Verwendungszweck Genehmigungsdatum/-vermerk	Beschluss-Datum	Zinssatz	Währung	Laufzeit
10002 10399	850000	Sparkasse OÖ /AT 32107-466736	WVA HB Hoferkogel	12.10.2016	1,006%	EUR	01.01.2016 - 31.12.2026
10002 10434	850000	Sparkasse OÖ /AT 26162-000168	WVA-Erweiterungen 2008	18.08.2008	0,570%	EUR	01.01.2008 - 31.12.2033
10002 10443	612000	Sparkasse OÖ /AT 26162-000176	LFS Straßenbau 2010 13.07.2010/F1-F-10989	28.04.2010	1,030%	EUR	01.01.2010 - 31.12.2020
10002 10448	612000	Sparkasse OÖ /AT 26162-000184	Straßenbau 2010	16.06.2010	1,150%	EUR	01.01.2010 - 31.12.2020
10002 10460	850000	Sparkasse OÖ /AT AT252032032107349130	Wasserversorgung - Quelle 31.10.2014/IVW3-D-3050601/0006-2014	10.09.2014	0,840%	EUR	01.01.2014 - 31.12.2029
10002 85000	850000	Sparkasse OÖ /AT	WVA 2019 Kürnberg Verbindungsleitung		0,000%	EUR	01.01.2019 - 31.12.2028
10006 6120	612000	Hypo Nö Landesbank /AT 466-400300	LFS Straßenbau 2018 18.12.2018/F1-F-11886/002-2018	14.11.2018	0,590%	EUR	01.01.2018 - 31.12.2033
10006 10407	850000	Hypo Nö Landesbank /AT 466-400300	WVA 2018 14.01.2019/IVW3-D-305061/009-2018	14.11.2018	1,500%	EUR	01.01.2019 - 31.12.2019
10006 26200	262000	Hypo Nö Landesbank /AT 466-400203	Errichtung Sportplatz ASV 02.04.2019/F1-IMP-1123/002-2019	14.11.2018	0,590%	EUR	01.01.2018 - 31.12.2033
10006 26201	262000	Hypo Nö Landesbank /AT 466321702	Errichtung Sportplatz ASV 02.04.2019/F1-IMP-1123/002-2019	16.10.2019	0,000%	EUR	01.01.2019 - 31.12.2040
10010 8501	850000	Nach Ausschreibung /AT	Wasserversorgung Blindhof/Sanierung Putznsiedlung		0,000%	EUR	01.01.2020 - 31.12.2040
10010 26203	262000	Nach Ausschreibung /AT	Errichtung Sportplatz ASV		0,000%	EUR	01.01.2020 - 31.12.2040
10010 85360	853600	Nach Ausschreibung /AT	Ankauf Behamberg 33		0,000%	EUR	01.01.2020 - 31.12.2030
10016 10212	851000	Raiffeisenlandesbank Nö /AT 421-00519256	Kanalbau Ortsnetze-BA01		2,000%	EUR	01.01.1992 - 31.12.2021
10017 10262	851000	Raika Haidershofen /AT 20.011.177	Kanal BA03 01.01.2000/9901027	28.04.1998	0,625%	EUR	01.01.1998 - 31.12.2026
10017 10312	851000	Raika Haidershofen /AT 20.011.177	Kanal BA 04, von Darl.Vertrag BA03	28.04.1998	0,625%	EUR	01.01.2000 - 31.12.2026
10017 10322	851000	Raika Haidershofen /AT 20.011.367	Kanal Wachtberg West + Erweiterung 19.07.2007/WWF-20112008/2	06.12.2005	0,750%	EUR	01.01.2005 - 31.12.2031

Kontonummer Darlehensnr.	Darlehenshöhe Gesamt	Buchwert 31.12.2019	Zugang	Tilgung	Zinsen	Summe Schuldendienst	Schuldendienst- ersätze	Buchwert 31.12.2020	Netto Schuldendienst
10002 10399	140.000,00	98.000,00		14.000,00	1.400,00	15.400,00		84.000,00	15.400,00
10002 10434	100.000,00	56.000,00		4.000,00	800,00	4.800,00		52.000,00	4.800,00
10002 10443	176.000,00	17.800,00		17.800,00	300,00	18.100,00	300,00		17.800,00
10002 10448	74.000,00	7.400,00		7.400,00	100,00	7.500,00			7.500,00
10002 10460	140.000,00	93.400,00		9.300,00	1.400,00	10.700,00		84.100,00	10.700,00
10002 85000	110.000,00	110.000,00		10.000,00	1.500,00	11.500,00		100.000,00	11.500,00
10006 6120	65.000,00	58.500,00		6.500,00	900,00	7.400,00	900,00	52.000,00	6.500,00
10006 10407	185.000,00	175.700,00		9.300,00	2.600,00	11.900,00		166.400,00	11.900,00
10006 26200	155.000,00	147.200,00		7.800,00	2.200,00	10.000,00	2.200,00	139.400,00	7.800,00
10006 26201	160.000,00	160.000,00		8.000,00	2.400,00	10.400,00	2.400,00	152.000,00	8.000,00
10010 8501			85.000,00					85.000,00	
10010 26203	250.000,00		250.000,00					250.000,00	
10010 85360	50.000,00		50.000,00					50.000,00	
10016 10212	1.133.305,81	103.000,00		50.900,00	3.200,00	54.100,00		52.100,00	54.100,00
10017 10262	690.391,92	55.200,00		42.700,00	900,00	43.600,00	27.500,00	12.500,00	16.100,00
10017 10312	181.682,00	24.800,00		11.200,00	300,00	11.500,00	7.900,00	13.600,00	3.600,00
10017 10322	230.000,00	110.400,00		9.200,00	1.600,00	10.800,00		101.200,00	10.800,00

Kontonummer Darlehensnr.	Ansatz	Darlehensgeber/Sitz des Gläubigers Aktenzahl	Verwendungszweck Genehmigungsdatum/-vermerk	Beschluss-Datum	Zinssatz	Währung	Laufzeit
10017 10332	850000	Raika Haidershofen /AT 20.011.300	WVA HB Holz 26.04.2004/WWF-01-1060050/3	09.09.2004	0,750%	EUR	01.01.2004 - 31.12.2029
10017 10372	850000	Raika Haidershofen /AT 20.011.359	WVA-Erweiterungen 2005	06.12.2005	0,750%	EUR	01.01.2006 - 31.12.2031
10017 10398	612000	Raika Haidershofen /AT 20.011.755	LFS Straßenbau 2015 08.07.2015/F1-F-11615/002-2015	09.09.2015	0,725%	EUR	01.01.2015 - 31.12.2025
10017 10402	850000	Raika Haidershofen /AT AT933227800020011805	WVA Sanierung Schachnersiedlung 18.10.2017/IVW3-D-3050601/007-2017	13.09.2017	0,750%	EUR	01.01.2017 - 31.12.2037
10017 10403	851000	Raika Haidershofen /AT AT713227800020011813	Kanalsanierung Schachnersiedlung 25.10.2017/IVW3-3050601/008-2017	13.09.2017	0,750%	EUR	01.01.2017 - 31.12.2037
10017 10411	240300	Raika Haidershofen /AT 20.011.417	Kindergartenumbau Ramingdorf 19.06.2007/F1-AMB-111	31.07.2007	0,750%	EUR	01.01.2007 - 31.12.2022
10017 10435	851000	Raika Haidershofen /AT 20.011.474	Kanalbau Wachtbergstraße 27.07.2009/WWF-20112009/2	03.07.2008	0,750%	EUR	01.01.2008 - 31.12.2028
10017 10438	851000	Raika Haidershofen /AT 20.011.573	Kanal Wachtbergstraße 27.07.2009/WWF-20112009/2	17.06.2009	0,875%	EUR	01.01.2010 - 31.12.2034
10017 10439	850000	Raika Haidershofen /AT 20.011.565	WVA Verbindungsleitung+Erweiterung 09.02.2010/WWF-20111006/2	17.06.2009	0,875%	EUR	01.01.2009 - 31.12.2034
10017 10450	612000	Raika Haidershofen /AT 20.011.631	LFS-Straßenbau 2011 12.07.2011/F1-F-11119-/002-2011	16.11.2011	0,550%	EUR	01.01.2011 - 31.12.2021
10017 10451	240200	Raika Haidershofen /AT 20.011.656	Neubau Kindergarten Daxberg 23.09.2010/K4-B-3676/002-2010	10.10.2012	1,050%	EUR	01.01.2012 - 31.12.2027
10017 10452	612000	Raika Haidershofen /AT 20.011.664	Straßenbau 2012 05.12.2012/F1-F-11284	10.10.2012	1,050%	EUR	01.01.2012 - 31.12.2022
10017 10453	850000	Raika Haidershofen /AT 20.011.672	WVA Steinbach - Daxberg	10.10.2012	1,050%	EUR	01.01.2012 - 31.12.2022
10896 10454	612000	Uni Credit Bank Austria AG/AT 10004 357 231	Straßenbau - LFS 29.10.2013/F1-F-11384	11.09.2013	2,540%	EUR	01.01.2013 - 31.12.2023

1.5. Dfl von Sonstigen**Zwischensumme**

Kontonummer Darlehensnr.	Darlehenshöhe Gesamt	Buchwert 31.12.2019	Zugang	Tilgung	Zinsen	Summe Schuldendienst	Schuldendienst- ersätze	Buchwert 31.12.2020	Netto Schuldendienst
10017 10332	60.000,00	24.000,00		2.400,00	300,00	2.700,00		21.600,00	2.700,00
10017 10372	80.000,00	38.400,00		3.200,00	600,00	3.800,00		35.200,00	3.800,00
10017 10398	100.000,00	60.000,00		10.000,00	900,00	10.900,00	900,00	50.000,00	10.000,00
10017 10402	225.000,00	202.500,00		11.300,00	3.000,00	14.300,00		191.200,00	14.300,00
10017 10403	275.000,00	247.500,00		13.800,00	3.800,00	17.600,00		233.700,00	17.600,00
10017 10411	193.000,00	40.200,00		16.100,00	600,00	16.700,00	1.800,00	24.100,00	14.900,00
10017 10435	141.000,00	81.800,00		5.600,00	1.300,00	6.900,00		76.200,00	6.900,00
10017 10438	64.000,00	38.400,00		2.600,00	600,00	3.200,00		35.800,00	3.200,00
10017 10439	97.000,00	58.200,00		3.900,00	900,00	4.800,00		54.300,00	4.800,00
10017 10450	100.000,00	20.000,00		10.000,00	300,00	10.300,00	300,00	10.000,00	10.000,00
10017 10451	255.000,00	136.000,00		17.000,00	2.000,00	19.000,00	9.600,00	119.000,00	9.400,00
10017 10452	100.000,00	30.000,00		10.000,00	400,00	10.400,00	400,00	20.000,00	10.000,00
10017 10453	52.000,00	15.600,00		5.200,00	200,00	5.400,00	2.000,00	10.400,00	3.400,00
10896 10454	100.000,00	40.000,00		10.000,00	1.000,00	11.000,00	1.000,00	30.000,00	10.000,00
		2.726.100,00	386.700,00	361.000,00	41.300,00	402.300,00	63.400,00	2.751.800,00	338.900,00

Kontonummer Darlehensnr.	Ansatz	Darlehensgeber/Sitz des Gläubigers Aktenzahl	Verwendungszweck Genehmigungsdatum/-vermerk	Beschluss- Datum	Zinssatz	Währung	Laufzeit
-----------------------------	--------	---	--	---------------------	----------	---------	----------

2. Finanzschulden für den laufenden Aufwand

2.1. ... von Trägern des öffentlichen Rechts

Zwischensumme

SUMME (1 und 2)

Davon ohne A85-89

Davon A85-89

Kontonummer Darlehensnr.	Darlehenshöhe Gesamt	Buchwert 31.12.2019	Zugang	Tilgung	Zinsen	Summe Schuldendienst	Schuldendienst- ersätze	Buchwert 31.12.2020	Netto Schuldendienst
		0,00	0,00	0,00	0,00	0,00	0,00	0,00	0,00
		2.726.100,00	386.700,00	361.000,00	41.300,00	402.300,00	63.400,00	2.751.800,00	338.900,00
		717.100,00	250.000,00	120.600,00	11.100,00	131.700,00	19.800,00	846.500,00	111.900,00
		2.009.000,00	136.700,00	240.400,00	30.200,00	270.600,00	43.600,00	1.905.300,00	227.000,00

Nachweis über hausinterne Vergütungen (Anlage 6f)

Gruppenebene	Erträge	Aufwendungen
0 Vertretungskörper und allgemeine Verwaltung	21.900,00	1.100,00
1 Öffentliche Ordnung und Sicherheit	0,00	0,00
2 Unterricht, Erziehung, Sport und Wissenschaft	0,00	15.700,00
3 Kunst, Kultur und Kultus	0,00	0,00
4 Soziale Wohlfahrt und Wohnbauförderung	0,00	0,00
5 Gesundheit	0,00	0,00
6 Straßen- und Wasserbau, Verkehr	0,00	5.300,00
7 Wirtschaftsförderung	0,00	0,00
8 Dienstleistungen	50.200,00	50.000,00
9 Finanzwirtschaft	0,00	0,00
Summe	72.100,00	72.100,00

MFP - Ergebnishaushalt Gesamt 1. und 2. Ebene
- interne Vergütungen enthalten

MVAG	Mittelverwendungs- und aufbringungsgruppen (1. und 2. Ebene)	VA 2020	Plan 2021	Plan 2022	Plan 2023	Plan 2024
211	Erträge aus der operativen Verwaltungstätigkeit	5.601.800,00	5.638.300,00	5.667.800,00	5.490.700,00	5.543.200,00
2111	Erträge aus eigenen Abgaben	860.900,00	843.700,00	846.100,00	848.600,00	851.200,00
2112	Erträge aus Ertragsanteilen	2.984.000,00	3.028.700,00	3.074.200,00	3.120.300,00	3.167.100,00
2113	Erträge aus Gebühren	792.800,00	790.500,00	793.700,00	796.800,00	799.300,00
2114	Erträge aus Leistungen	134.500,00	132.500,00	133.000,00	133.000,00	133.400,00
2115	Erträge aus Besitz und wirtschaftlicher Tätigkeit	85.300,00	85.700,00	85.700,00	86.600,00	86.600,00
2116	Erträge aus Veräußerung und sonstige Erträge	744.300,00	757.200,00	735.100,00	505.400,00	505.600,00
2117	Nicht finanzierungswirksame operative Erträge					
212	Erträge aus Transfers	958.400,00	912.100,00	906.900,00	846.600,00	839.100,00
2121	Transferertrag von Trägern des öffentlichen Rechts	701.300,00	658.000,00	659.100,00	603.300,00	600.300,00
2122	Transferertrag von Beteiligungen					
2123	Transferertrag von Unternehmen (mit Finanzunternehmen)					
2124	Transferertrag von Haushalten und Organisationen ohne Erwerbscharakter	5.500,00	5.500,00	5.500,00	5.500,00	5.500,00
2125	Transferertrag vom Ausland					
2126	Investitions- und Tilgungszuschüsse zwischen Unternehmungen und Betrieben der Gebietskörperschaft und der Gebietskörperschaft					
2127	Nicht finanzierungswirksamer Transferertrag	251.600,00	248.600,00	242.300,00	237.800,00	233.300,00
213	Finanzerträge	200,00	200,00	200,00	200,00	200,00
2131	Erträge aus Zinsen	200,00	200,00	200,00	200,00	200,00
2132	Erträge aus Zinsen aus derivativen Finanzinstrumenten ohne Grundgeschäft					
2133	Erträge aus Gewinnentnahmen von marktbestimmten Betrieben					
2134	Sonstige Finanzerträge					
2135	Erträge aus Dividenden/Gewinnausschüttungen					
2136	Sonstige nicht finanzierungswirksame Finanzerträge					
21	Summe Erträge	6.560.400,00	6.550.600,00	6.574.900,00	6.337.500,00	6.382.500,00
221	Personalaufwand	828.600,00	826.300,00	846.800,00	888.000,00	871.700,00
2211	Personalaufwand (Bezüge, Nebengeb., Mehrleistungen)	647.300,00	643.800,00	661.500,00	701.000,00	682.900,00
2212	Gesetzlicher und freiwilliger Sozialaufwand	174.800,00	175.900,00	178.300,00	179.600,00	181.200,00
2213	Sonstiger Personalaufwand					
2214	Nicht finanzierungswirksamer Personalaufwand	6.500,00	6.600,00	7.000,00	7.400,00	7.600,00
222	Sachaufwand (ohne Transferaufwand)	2.586.000,00	2.602.000,00	2.577.800,00	2.348.300,00	2.358.300,00
2221	Gebrauchs- und Verbrauchsgüter, Handelswaren	82.000,00	82.600,00	84.500,00	84.900,00	86.000,00
2222	Verwaltungs- und Betriebsaufwand	166.400,00	166.900,00	168.200,00	168.700,00	169.600,00

MVAG	Mittelverwendungs- und aufbringungsgruppen (1. und 2. Ebene)	VA 2020	Plan 2021	Plan 2022	Plan 2023	Plan 2024
2223	Leasing- und Mietaufwand	193.200,00	193.400,00	193.900,00	194.100,00	200.100,00
2224	Instandhaltung	180.000,00	163.800,00	164.600,00	164.900,00	165.500,00
2225	Sonstiger Sachaufwand	1.219.400,00	1.252.000,00	1.234.800,00	1.014.300,00	1.024.700,00
2226	Nicht finanzierungswirksamer Sachaufwand	745.000,00	743.300,00	731.800,00	721.400,00	712.400,00
223	Transferaufwand (laufende Transfers und Kapitaltransfers)	2.122.300,00	2.150.600,00	2.250.200,00	2.302.400,00	2.361.600,00
2231	Transferaufwand an Träger des öffentlichen Rechts	1.986.300,00	2.030.700,00	2.130.600,00	2.183.000,00	2.241.900,00
2232	Transferaufwand an Beteiligungen					
2233	Transferaufwand an Unternehmen (mit Finanzunternehmen)	54.900,00	40.500,00	39.600,00	38.700,00	38.400,00
2234	Transferaufwand an Haushalte und Organisationen ohne Erwerbscharakter	81.100,00	79.400,00	80.000,00	80.700,00	81.300,00
2235	Transferaufwand an das Ausland					
2236	Investitions- und Tilgungszuschüsse zwischen Unternehmungen und Betrieben der Gebietskörperschaft und der Gebietskörperschaft					
2237	Nicht finanzierungswirksamer Transferaufwand					
224	Finanzaufwand	43.400,00	42.500,00	40.800,00	38.600,00	37.100,00
2241	Zinsen aus Finanzschulden, Finanzierungsleasing, Forderungskauf und derivativen Finanzinstrumenten mit Grundgeschäft	41.800,00	40.800,00	39.100,00	36.900,00	35.300,00
2242	Zinsen und sonstige Aufwendungen aus derivativen Finanzinstrumenten ohne Grundgeschäft					
2243	Gewinnentnahmen von Unternehmungen und marktbestimmten Betrieben der Gebietskörperschaft (innerhalb der Gebietskörperschaft)					
2244	Sonstiger Finanzaufwand	1.600,00	1.700,00	1.700,00	1.700,00	1.800,00
2245	Nicht finanzierungswirksamer Finanzaufwand					
22	Summe Aufwendungen	5.580.300,00	5.621.400,00	5.715.600,00	5.577.300,00	5.628.700,00
SA0	Saldo (0) Nettoergebnis (21 - 22)	980.100,00	929.200,00	859.300,00	760.200,00	753.800,00
230	Entnahmen von Haushaltsrücklagen	156.000,00	0,00	0,00	29.000,00	0,00
2301	Entnahmen von Haushaltsrücklagen	156.000,00			29.000,00	
240	Zuweisung an Haushaltsrücklagen	6.000,00	6.000,00	6.000,00	6.000,00	4.000,00
2401	Zuweisung an Haushaltsrücklagen	6.000,00	6.000,00	6.000,00	6.000,00	4.000,00
23	Summe Haushaltsrücklagen	150.000,00	-6.000,00	-6.000,00	23.000,00	-4.000,00
SA00	Nettoergebnis nach Zuweisung und Entnahmen von Haushaltsrücklagen (Saldo 0 +/- SU23)	1.130.100,00	923.200,00	853.300,00	783.200,00	749.800,00

MFP - Finanzierungshaushalt Gesamt 1. und 2. Ebene
- interne Vergütungen enthalten

MVAG	Mittelverwendungs- und aufbringungsgruppen (1. und 2. Ebene)	VA 2020	Plan 2021	Plan 2022	Plan 2023	Plan 2024
311	Einzahlungen aus der operativen Verwaltungstätigkeit	5.601.800,00	5.638.300,00	5.667.800,00	5.490.700,00	5.543.200,00
3111	Einzahlungen aus eigenen Abgaben	860.900,00	843.700,00	846.100,00	848.600,00	851.200,00
3112	Einzahlungen aus Ertragsanteilen	2.984.000,00	3.028.700,00	3.074.200,00	3.120.300,00	3.167.100,00
3113	Einzahlungen aus Gebühren	792.800,00	790.500,00	793.700,00	796.800,00	799.300,00
3114	Einzahlungen aus Leistungen	134.500,00	132.500,00	133.000,00	133.000,00	133.400,00
3115	Einzahlungen aus Besitz und wirtschaftlicher Tätigkeit	85.300,00	85.700,00	85.700,00	86.600,00	86.600,00
3116	Einzahlungen aus Veräußerung von geringwertigen Wirtschaftsgütern (GWG) und sonstige Einzahlungen	744.300,00	757.200,00	735.100,00	505.400,00	505.600,00
312	Einzahlungen aus Transfers (ohne Kapitaltransfers)	706.800,00	663.500,00	664.600,00	608.800,00	605.800,00
3121	Transferzahlungen von Trägern des öffentlichen Rechts	701.300,00	658.000,00	659.100,00	603.300,00	600.300,00
3122	Transferzahlungen von Beteiligungen					
3123	Transferzahlungen von Unternehmen (inkl. Finanzunternehmen)					
3124	Transferzahlungen von Haushalte und Organisationen ohne Erwerbscharakter	5.500,00	5.500,00	5.500,00	5.500,00	5.500,00
3125	Transferzahlungen vom Ausland					
3126	Investitions- und Tilgungszuschüsse zwischen Unternehmungen und Betrieben der Gebietskörperschaft und der Gebietskörperschaft					
313	Einzahlungen aus Finanzerträgen	200,00	200,00	200,00	200,00	200,00
3131	Einzahlungen aus Zinserträgen	200,00	200,00	200,00	200,00	200,00
3133	Einzahlungen aus Gewinnentnahmen von marktbestimmten Betrieben					
3134	Sonstige Einzahlungen aus Finanzerträgen					
3135	Einzahlungen aus Dividenden/Gewinnausschüttungen					
31	Summe Einzahlungen operative Gebarung	6.308.800,00	6.302.000,00	6.332.600,00	6.099.700,00	6.149.200,00
321	Auszahlungen aus Personalaufwand	822.100,00	819.700,00	839.800,00	880.600,00	864.100,00
3211	Auszahlungen für Personalaufwand Bezüge, Nebengebühren, und Mehrleistungsvergütungen)	647.300,00	643.800,00	661.500,00	701.000,00	682.900,00
3212	Auszahlungen für gesetzliche und freiwillige Sozialaufwendungen	174.800,00	175.900,00	178.300,00	179.600,00	181.200,00
3213	Auszahlungen aus sonstigem Personalaufwand					
322	Auszahlungen aus Sachaufwand (ohne Transferaufwand)	1.841.000,00	1.858.700,00	1.846.000,00	1.626.900,00	1.645.900,00
3221	Auszahlungen für Gebrauchs- und Verbrauchsgüter, Handelswaren	82.000,00	82.600,00	84.500,00	84.900,00	86.000,00
3222	Auszahlungen für Verwaltungs- und Betriebsaufwand	166.400,00	166.900,00	168.200,00	168.700,00	169.600,00
3223	Auszahlungen für Leasing- und Mietaufwand	193.200,00	193.400,00	193.900,00	194.100,00	200.100,00
3224	Auszahlungen für Instandhaltung	180.000,00	163.800,00	164.600,00	164.900,00	165.500,00
3225	Sonstige Auszahlungen aus Sachaufwand	1.219.400,00	1.252.000,00	1.234.800,00	1.014.300,00	1.024.700,00
323	Auszahlungen aus Transfers (ohne Kapitaltransfers)	2.122.300,00	2.150.600,00	2.250.200,00	2.302.400,00	2.361.600,00
3231	Transferzahlungen an Träger des öffentlichen Rechts	1.986.300,00	2.030.700,00	2.130.600,00	2.183.000,00	2.241.900,00
3232	Transferzahlungen an Beteiligungen					

MVAG	Mittelverwendungs- und aufbringungsgruppen (1. und 2. Ebene)	VA 2020	Plan 2021	Plan 2022	Plan 2023	Plan 2024
3233	Transferzahlungen an Unternehmen (inkl. Finanzunternehmen)	54.900,00	40.500,00	39.600,00	38.700,00	38.400,00
3234	Transferzahlungen an Haushalte und Organisationen ohne Erwerbscharakter	81.100,00	79.400,00	80.000,00	80.700,00	81.300,00
3235	Transferzahlungen an das Ausland					
3236	Investitions- und Tilgungszuschüsse zwischen Unternehmungen und Betrieben der Gebietskörperschaft und der Gebietskörperschaft					
324	Auszahlungen aus Finanzaufwand	43.400,00	42.500,00	40.800,00	38.600,00	37.100,00
3241	Auszahlungen für Zinsaufwand, für Finanzierungsleasing, für Forderungskauf, für Finanzschulden und derivative Finanzinstrumente mit Grundgeschäft	41.800,00	40.800,00	39.100,00	36.900,00	35.300,00
3242	Auszahlungen für Zinsen aus derivativen Finanzinstrumenten ohne Grundgeschäft					
3243	Auszahlung aus Gewinnentnahmen von marktbestimmten Betrieben					
3244	Sonstige Auszahlungen aus Finanzaufwendungen	1.600,00	1.700,00	1.700,00	1.700,00	1.800,00
32	Summe Auszahlungen operative Gebarung	4.828.800,00	4.871.500,00	4.976.800,00	4.848.500,00	4.908.700,00
SA1	Saldo (1) Geldfluss aus der Operativen Gebarung (31 – 32)	1.480.000,00	1.430.500,00	1.355.800,00	1.251.200,00	1.240.500,00
331	Einzahlungen aus der Investitionstätigkeit	0,00	0,00	0,00	0,00	0,00
3311	Einzahlungen aus der Veräußerung von immateriellem Vermögen					
3312	Einzahlungen aus der Veräußerung von Grundstücken und Grundstückeinrichtungen					
3313	Einzahlungen aus der Veräußerung von Gebäuden und Bauten					
3314	Einzahlungen aus der Veräußerung von technischen Anlagen, Fahrzeuge und Maschinen					
3315	Einzahlungen aus der Veräußerung von Amts-, Betriebs- und Geschäftsausstattung					
3316	Einzahlungen aus der Veräußerung von Kulturgütern					
3317	Einzahlungen aus der Veräußerung von Beteiligungen					
332	Einzahlungen aus der Rückzahlung von Darlehen sowie gewährten Vorschüssen	700,00	700,00	700,00	700,00	700,00
3321	Einzahlungen aus Darlehen an Träger des öffentlichen Rechts					
3322	Einzahlungen aus Darlehen an Beteiligungen					
3323	Einzahlungen aus Darlehen an Unternehmen und Haushalte					
3325	Einzahlungen aus Vorschüssen und Anzahlungen	700,00	700,00	700,00	700,00	700,00
333	Einzahlungen aus Kapitaltransfers	1.106.300,00	916.300,00	526.000,00	145.000,00	145.000,00
3331	Kapitaltransferzahlungen von Trägern des öffentlichen Rechts	721.300,00	571.300,00	386.000,00	15.000,00	15.000,00
3332	Kapitaltransferzahlungen von Beteiligungen					
3333	Kapitaltransferzahlungen von Unternehmen					
3334	Kapitaltransferzahlungen von Haushalten und Organisationen ohne Erwerbscharakter	385.000,00	345.000,00	140.000,00	130.000,00	130.000,00
3335	Kapitaltransferzahlungen vom Ausland					
33	Summe Einzahlungen investive Gebarung	1.107.000,00	917.000,00	526.700,00	145.700,00	145.700,00
341	Auszahlungen aus der Investitionstätigkeit	2.587.000,00	2.197.500,00	1.581.300,00	879.300,00	879.400,00

MVAG	Mittelverwendungs- und aufbringungsgruppen (1. und 2. Ebene)	VA 2020	Plan 2021	Plan 2022	Plan 2023	Plan 2024
3411	Auszahlungen für den Erwerb von immateriellem Vermögen					
3412	Auszahlungen für den Erwerb von Grundstücken und Grundstückseinrichtungen	2.552.000,00	2.187.000,00	1.574.200,00	872.200,00	872.200,00
3413	Auszahlungen für den Erwerb von Gebäuden und Bauten	8.000,00	3.500,00			
3414	Auszahlungen für den Erwerb von technischen Anlagen, Fahrzeuge und Maschinen	22.500,00	2.500,00	2.500,00	2.500,00	2.500,00
3415	Auszahlungen für den Erwerb von Amts-, Betriebs- und Geschäftsausstattung	4.500,00	4.500,00	4.600,00	4.600,00	4.700,00
3416	Auszahlungen für den Erwerb von Kulturgütern					
3417	Auszahlungen für den Erwerb von Beteiligungen					
342	Auszahlungen von gewährten Darlehen sowie gewährten Vorschüssen	0,00	0,00	0,00	0,00	0,00
3421	Auszahlung von Darlehen an Träger des öffentlichen Rechts					
3422	Auszahlung von Darlehen an Beteiligungen					
3423	Auszahlung von Darlehen an Unternehmen und Haushalte					
3424						
3425	Auszahlungen von Vorschüssen und Anzahlungen					
343	Auszahlungen aus Kapitaltransfers	0,00	0,00	0,00	0,00	0,00
3431	Kapitaltransferzahlungen an Träger des öffentlichen Rechts					
3432	Kapitaltransferzahlungen an Beteiligungen					
3433	Kapitaltransferzahlungen an Unternehmen (Finanzunternehmen)					
3434	Kapitaltransferzahlungen an Haushalte und Organisationen ohne Erwerbscharakter					
3435	Kapitaltransferzahlungen an das Ausland					
34	Summe Auszahlungen investive Gebarung	2.587.000,00	2.197.500,00	1.581.300,00	879.300,00	879.400,00
SA2	Saldo (2) Geldfluss aus der Investiven Gebarung (33 – 34)	-1.480.000,00	-1.280.500,00	-1.054.600,00	-733.600,00	-733.700,00
SA3	Saldo (3) Nettofinanzierungssaldo (Saldo 1 + Saldo 2)	0,00	150.000,00	301.200,00	517.600,00	506.800,00
351	Einzahlungen aus der Aufnahme von Finanzschulden	386.700,00	316.700,00	112.700,00	71.700,00	71.700,00
3511	Einzahlungen aus empfangenen Darlehen von öffentlichen Körperschaften und Rechtsträgern	1.700,00	1.700,00	1.700,00	1.700,00	1.700,00
3512	Einzahlungen aus empfangenen Darlehen von Beteiligungen					
3513	Einzahlungen aus empfangenen Darlehen von Unternehmen und privaten Haushalten					
3514	Einzahlungen aus Finanzschulden (Finanzunternehmen)	385.000,00	315.000,00	111.000,00	70.000,00	70.000,00
353	Einzahlungen infolge eines Kapitaltausch bei derivativen Finanzinstrumenten mit Grundgeschäft	0,00	0,00	0,00	0,00	0,00
3530	Einzahlungen infolge eines Kapitaltausch bei derivativen Finanzinstrumenten mit Grundgeschäft					
355	Einzahlungen aus dem Abgang von Finanzinstrumenten	0,00	0,00	0,00	0,00	0,00
3550	Einzahlungen aus dem Abgang von Finanzinstrumenten					

MVAG	Mittelverwendungs- und aufbringungsgruppen (1. und 2. Ebene)	VA 2020	Plan 2021	Plan 2022	Plan 2023	Plan 2024
35	Summe Einzahlungen aus der Finanzierungstätigkeit	386.700,00	316.700,00	112.700,00	71.700,00	71.700,00
361	Auszahlungen aus der Tilgung von Finanzschulden	363.200,00	332.400,00	252.200,00	248.400,00	244.200,00
3611	Auszahlungen aus empfangenen Darlehen von öffentlichen Körperschaften und Rechtsträgern	2.700,00	2.700,00	2.700,00	2.700,00	2.700,00
3612	Auszahlungen aus empfangenen Darlehen von Beteiligungen					
3613	Auszahlungen aus empfangenen Darlehen von Unternehmen und privaten Haushalten					
3614	Auszahlungen aus Finanzschulden	358.300,00	327.500,00	247.300,00	243.800,00	241.500,00
3615	Auszahlung aus der Rückzahlung von Leasingverbindlichkeiten	2.200,00	2.200,00	2.200,00	1.900,00	
363	Auszahlungen infolge eines Kapitaltausch bei derivativen Finanzinstrumenten mit Grundgeschäft	0,00	0,00	0,00	0,00	0,00
3630	Auszahlungen infolge eines Kapitaltausch bei derivativen Finanzinstrumenten mit Grundgeschäft					
365	Auszahlungen für den Erwerb von Finanzinstrumenten	0,00	0,00	0,00	0,00	0,00
3650	Auszahlungen für den Erwerb von Finanzinstrumenten					
36	Summe Auszahlungen aus der Finanzierungstätigkeit	363.200,00	332.400,00	252.200,00	248.400,00	244.200,00
SA4	Saldo (4) Geldfluss aus der Finanzierungstätigkeit (35 – 36)	23.500,00	-15.700,00	-139.500,00	-176.700,00	-172.500,00
SA5	Saldo (5) Geldfluss aus der voranschlagswirksamen Gebarung (Saldo 3 + Saldo 4)	23.500,00	134.300,00	161.700,00	340.900,00	334.300,00

Haushaltspotential (aufbauend auf der Ergebnisrechnung)

MVAG	Mittelverwendungs- und -aufbringungsgruppen	Mittelaufbringung	Mittelverwendung	Saldo
211	Erträge aus der operativen Verwaltungstätigkeit	5.601.800,00		
212	Erträge aus Transfers	958.400,00		
213	Finanzerträge	200,00		
Summe Erträge (SU 21)		6.560.400,00		
2117	Nicht finanzierungswirksame operative Erträge (Auflösung von Rückstellungen und Aktivierte Eigenleistungen)			
2127	Nicht finanzierungswirksamer Transferertrag (Auflösung von Investitionszuschüssen)	-251.600,00		
2136	Sonstige nicht finanzierungswirksame Finanzerträge (Auflösung von RS Bewertung von Beteiligungen und aktiven Finanzinstrumenten)			
Nicht finanzwirksame Erträge		-251.600,00		
Finanzwirksame Erträge		6.308.800,00		
221	Personalaufwand		828.600,00	
222	Sachaufwand (ohne Transferaufwand)		2.586.000,00	
223	Transferaufwand (laufende Transfers und Kapitaltransfers)		2.122.300,00	
224	Finanzaufwand		43.400,00	
Summe Aufwendungen (SU 22)			5.580.300,00	
2214	Nicht finanzierungswirksamer Personalaufwand (Dotierung RS für Abfertigungen, Jubiläum u. nicht konsumierte Urlaube)		-6.500,00	
2226	Nicht finanzierungswirksamer Sachaufwand (inkl. Abschreibungen, Dotierung von RS Prozess, ausstehende Rechnungen)		-745.000,00	
2237	Nicht finanzierungswirksamer Transferaufwand (Dotierungen von RS f. Pensionen)			
2245	Nicht finanzierungswirksamer Finanzaufwand (Wertberichtigungen zu Finanzinstrumenten, Aufwendungen aus der Bewertung von Beteiligungen)			
Nicht finanzwirksame Aufwendungen			-751.500,00	
Finanzwirksame Aufwendungen			4.828.800,00	
Finanzwirksames Ergebnis		6.308.800,00	4.828.800,00	1.480.000,00

MVAG	Mittelverwendungs- und -aufbringungsgruppen	Mittelaufbringung	Mittelverwendung	Saldo
332	Einzahlungen aus der Rückzahlung von Darlehen sowie gewährten Vorschüssen (ohne 3325 mit Projektcode - Anzahlungen)	700,00		
1141	Vorräte (+ Veränderung)			
1142	Gegebene Anzahlungen auf Vorräte (+ Veränderung) wiederkehrende Einzahlungen der Kontengruppe 00-06, die keinem Projekt zugeordnet sind			
2301	Entnahmen von Haushaltsrücklagen (Kontengruppe 893)			
Jährliche wiederkehrende Einzahlungen		700,00		
36	Auszahlungen aus der Finanzierungstätigkeit		363.200,00	
2401	Zuweisung an Haushaltsrücklagen (Kontengruppe 793)			
342	Auszahlungen von gewährten Darlehen sowie gewährten Vorschüssen (ohne 3425 mit Projektcode - Anzahlungen)			
1141	Vorräte (- Veränderung)			
1142	Gegebene Anzahlungen auf Vorräte (- Veränderung) wiederkehrende Klein-Investitionen der Kontengruppe 00-06, die keinem Projekt zugeordnet sind		37.000,00	
Jährliche wiederkehrende Auszahlungen			400.200,00	
Kontengruppe 871, KT der Ergebnisrechnung, mit Projektcode (BZ)		-306.200,00		
Summe Kapitaltransfers der Ergebnisrechnung		-306.200,00		
Jährliches Haushaltspotential		6.003.300,00	5.229.000,00	774.300,00
Jährliches Haushaltspotential		774.300,00		
kumuliertes Haushaltspotential zum 31.12.2019 (Vorjahr)				
Verfügbares Haushaltspotential		774.300,00		
<i>davon (dient ausschließlich der Information) Kontengruppe 871, KT der Ergebnisrechnung, ohne Projektcode (sind BZ zum Haushaltsausgleich)</i>				
2401	Zuweisung an Haushaltsrücklagen (Kontengruppe 794)		6.000,00	
2401	Zuweisung an Haushaltsrücklagen (Kontengruppe 795)			
Jährliche Aufwände für Rücklagen			6.000,00	
2301	Entnahmen von Haushaltsrücklagen (Kontengruppe 894)	156.000,00		
2301	Entnahmen von Haushaltsrücklagen (Kontengruppe 895)			
Jährliche RL-Erträge f. Investitionen (finanzw.)		156.000,00		
Endbestand kumuliertes Haushaltspotential		930.300,00	6.000,00	924.300,00

Nachweis der Investitionstätigkeit

Vorhaben	Vorhabensbezeichnung	RA 2018	VA bis 2019	VA 2020	Plan 2021	Plan 2022	Plan 2023	Plan 2024	Plan Gesamt
Konto	Bezeichnung								
2777777	Sonstige Anschaffungen (ab 2020)								
	Auszahlungen - Investitionen - Mittelverwendung			37.000,00	12.500,00	9.300,00	9.300,00	9.400,00	77.500,00
	Anschaffungs- oder Herstellungskosten			37.000,00	12.500,00	9.300,00	9.300,00	9.400,00	77.500,00
1/010000-020000	Ankauf von Maschinen und Geräten			22.000,00	2.000,00	2.000,00	2.000,00	2.000,00	30.000,00
1/211000-042000	Schulmöbel, Lehrmittel			2.000,00	2.000,00	2.000,00	2.000,00	2.000,00	10.000,00
1/240100-042000	Betriebsausstattung			1.500,00	1.500,00	1.600,00	1.600,00	1.700,00	7.900,00
1/240200-010000	Grundkauf-Raten Kiga Daxberg			8.000,00	3.500,00				11.500,00
1/240200-042000	Betriebsausstattung			500,00	500,00	500,00	500,00	500,00	2.500,00
1/240300-042000	Betriebsausstattung			500,00	500,00	500,00	500,00	500,00	2.500,00
1/640000-050000	Ankauf von Verkehrszeichen und Spiegeln			1.000,00	1.000,00	1.200,00	1.200,00	1.200,00	5.600,00
1/820000-020000	Ankauf von Maschinen und Geräten			500,00	500,00	500,00	500,00	500,00	2.500,00
1/850000-000400	Ankauf von Maschinen und Geräten			1.000,00	1.000,00	1.000,00	1.000,00	1.000,00	5.000,00
	Einzahlungen - Finanzierung - Mittelherkunft			0,00	0,00	0,00	0,00	0,00	0,00
	Mittel aus Geldfluss aus der operativen Gebarung			0,00	0,00	0,00	0,00	0,00	0,00
	Bedarfszuweisungen/KTZ			0,00	0,00	0,00	0,00	0,00	0,00
	Haushaltsrücklagen/Zahlungsmittelreserven			0,00	0,00	0,00	0,00	0,00	0,00
	Sonstige Kapitaltransfers und Subventionen			0,00	0,00	0,00	0,00	0,00	0,00
	Darlehen			0,00	0,00	0,00	0,00	0,00	0,00
	Finanzierungsleasing			0,00	0,00	0,00	0,00	0,00	0,00
	Veräußerung langfristiges Vermögen und sonstiges			0,00	0,00	0,00	0,00	0,00	0,00
Finanzierungsergebnis 2777777				-37.000,00	-12.500,00	-9.300,00	-9.300,00	-9.400,00	-77.500,00
				<i>inklusive Vorjahre</i>	-49.500,00	-58.800,00	-68.100,00	-77.500,00	

Vorhaben	Vorhabensbezeichnung	RA 2018	VA bis 2019	VA 2020	Plan 2021	Plan 2022	Plan 2023	Plan 2024	Plan Gesamt
Konto	Bezeichnung								
1002620	Errichtung Sportanlage ASV (ab 2018)								
	Auszahlungen - Investitionen - Mittelverwendung			1.430.000,00	1.225.000,00	692.000,00	0,00	0,00	3.347.000,00
	Anschaffungs- oder Herstellungskosten			1.430.000,00	1.225.000,00	692.000,00	0,00	0,00	3.347.000,00
	5/262000-050000 Errichtung Sportplatz ASV			1.430.000,00	1.225.000,00	692.000,00			3.347.000,00
	Einzahlungen - Finanzierung - Mittelherkunft			1.430.000,00	1.225.000,00	692.000,00	0,00	0,00	3.347.000,00
	Mittel aus Geldfluss aus der operativen Gebarung			130.000,00	130.000,00	140.000,00	0,00	0,00	400.000,00
	6/262000+829910 Zuführung Sportplatz			130.000,00	130.000,00	140.000,00			400.000,00
	Bedarfszuweisungen/KTZ			130.000,00	130.000,00	130.000,00	0,00	0,00	390.000,00
	6/262000+871100 Bedarfszuweisungen			80.000,00	80.000,00	80.000,00			240.000,00
	6/262000+871400 Sonder-Bedarfszuweisung			50.000,00	50.000,00	50.000,00			150.000,00
	Haushaltsrücklagen/Zahlungsmittelreserven			0,00	0,00	0,00	0,00	0,00	0,00
	Sonstige Kapitaltransfers und Subventionen			920.000,00	765.000,00	381.000,00	0,00	0,00	2.066.000,00
	6/262000+301000 Land NÖ Sportförderung			150.000,00	50.000,00	40.000,00			240.000,00
	6/262000+301100 Land NÖ Förderung RU3			50.000,00	50.000,00	10.000,00			110.000,00
	6/262000+302000 Beitrag Gemeinde Haidershofen			380.000,00	330.000,00	191.000,00			901.000,00
	6/262000+302100 Beitr. Gde Haidershofen aus Förderungen			130.000,00	130.000,00	130.000,00			390.000,00
	6/262000+307000 ASV Beiträge			100.000,00	100.000,00	10.000,00			210.000,00
	6/262000+307100 ASV Beitrag Erlös alter Sportanlage			110.000,00	50.000,00				160.000,00
	6/262000+307200 Förderung OÖ FB				55.000,00				55.000,00
	Darlehen			250.000,00	200.000,00	41.000,00	0,00	0,00	491.000,00
	10010/26203 Errichtung Sportplatz ASV			250.000,00	200.000,00	41.000,00			491.000,00
	Finanzierungsleasing			0,00	0,00	0,00	0,00	0,00	0,00
	Veräußerung langfristiges Vermögen und sonstiges			0,00	0,00	0,00	0,00	0,00	0,00
Finanzierungsergebnis 1002620				0,00	0,00	0,00	0,00	0,00	0,00
				<i>inklusive Vorjahre</i>	0,00	0,00	0,00	0,00	0,00

Vorhaben	Vorhabensbezeichnung	RA 2018	VA bis 2019	VA 2020	Plan 2021	Plan 2022	Plan 2023	Plan 2024	Plan Gesamt
Konto	Bezeichnung								
1006120	Straßenbau (1990 bis 2099)								
	Auszahlungen - Investitionen - Mittelverwendung			200.000,00	350.000,00	350.000,00	350.000,00	350.000,00	1.600.000,00
	Anschaffungs- oder Herstellungskosten			200.000,00	350.000,00	350.000,00	350.000,00	350.000,00	1.600.000,00
	5/612000-002000 Gemeindestrassenbau				350.000,00	350.000,00	350.000,00	350.000,00	1.400.000,00
	5/612000-002100 Rendlgründe			125.000,00					125.000,00
	5/612000-002200 Blindhof			75.000,00					75.000,00
	Einzahlungen - Finanzierung - Mittelherkunft			200.000,00	350.000,00	350.000,00	350.000,00	350.000,00	1.600.000,00
	Mittel aus Geldfluss aus der operativen Gebarung			35.000,00	180.000,00	180.000,00	100.000,00	100.000,00	595.000,00
	6/612000+829910 Zuführung Straßenbau			35.000,00	180.000,00	180.000,00	100.000,00	100.000,00	595.000,00
	Bedarfszuweisungen/KTZ			165.000,00	170.000,00	170.000,00	250.000,00	250.000,00	1.005.000,00
	6/612000+871000 Beihilfen aus Bedarfszuweisungen			165.000,00	170.000,00	170.000,00	250.000,00	250.000,00	1.005.000,00
	Haushaltsrücklagen/Zahlungsmittelreserven			0,00	0,00	0,00	0,00	0,00	0,00
	Sonstige Kapitaltransfers und Subventionen			0,00	0,00	0,00	0,00	0,00	0,00
	Darlehen			0,00	0,00	0,00	0,00	0,00	0,00
	Finanzierungsleasing			0,00	0,00	0,00	0,00	0,00	0,00
	Veräußerung langfristiges Vermögen und sonstiges			0,00	0,00	0,00	0,00	0,00	0,00
Finanzierungsergebnis 1006120				0,00	0,00	0,00	0,00	0,00	0,00
				<i>inklusive Vorjahre</i>	0,00	0,00	0,00	0,00	

Vorhaben	Vorhabensbezeichnung	RA 2018	VA bis 2019	VA 2020	Plan 2021	Plan 2022	Plan 2023	Plan 2024	Plan Gesamt
Konto	Bezeichnung								
1007100	Instandhaltung von Güterwegen (1990 bis 2099)								
	Auszahlungen - Investitionen - Mittelverwendung			50.000,00	50.000,00	60.000,00	60.000,00	60.000,00	280.000,00
	Anschaffungs- oder Herstellungskosten			50.000,00	50.000,00	60.000,00	60.000,00	60.000,00	280.000,00
5/710000-002000	Güterwegerhaltung - GW Schedl			50.000,00	50.000,00	60.000,00	60.000,00	60.000,00	280.000,00
	Einzahlungen - Finanzierung - Mittelherkunft			50.000,00	50.000,00	60.000,00	60.000,00	60.000,00	280.000,00
	Mittel aus Geldfluss aus der operativen Gebarung			27.500,00	27.500,00	30.000,00	30.000,00	30.000,00	145.000,00
6/710000+829910	Zuführung Güterweg			27.500,00	27.500,00	30.000,00	30.000,00	30.000,00	145.000,00
	Bedarfszuweisungen/KTZ			11.200,00	11.200,00	15.000,00	15.000,00	15.000,00	67.400,00
6/710000+871000	Beihilfen aus Bedarfszuweisungen			11.200,00	11.200,00	15.000,00	15.000,00	15.000,00	67.400,00
	Haushaltsrücklagen/Zahlungsmittelreserven			0,00	0,00	0,00	0,00	0,00	0,00
	Sonstige Kapitaltransfers und Subventionen			11.300,00	11.300,00	15.000,00	15.000,00	15.000,00	67.600,00
6/710000+301000	Fachabt.GW Förderung			11.300,00	11.300,00	15.000,00	15.000,00	15.000,00	67.600,00
	Darlehen			0,00	0,00	0,00	0,00	0,00	0,00
	Finanzierungsleasing			0,00	0,00	0,00	0,00	0,00	0,00
	Veräußerung langfristiges Vermögen und sonstiges			0,00	0,00	0,00	0,00	0,00	0,00
Finanzierungsergebnis 1007100				0,00	0,00	0,00	0,00	0,00	0,00
				<i>inklusive Vorjahre</i>	0,00	0,00	0,00	0,00	0,00

Vorhaben	Vorhabensbezeichnung	RA 2018	VA bis 2019	VA 2020	Plan 2021	Plan 2022	Plan 2023	Plan 2024	Plan Gesamt
Konto	Bezeichnung								
1008160	Straßenbeleuchtung (ab 2019)								
	Auszahlungen - Investitionen - Mittelverwendung			20.000,00	30.000,00	20.000,00	10.000,00	10.000,00	90.000,00
	Anschaffungs- oder Herstellungskosten			20.000,00	30.000,00	20.000,00	10.000,00	10.000,00	90.000,00
5/816000-005000	Straßenbeleuchtung Putzsiedlung			20.000,00	30.000,00	20.000,00	10.000,00	10.000,00	90.000,00
	Einzahlungen - Finanzierung - Mittelherkunft			20.000,00	30.000,00	20.000,00	10.000,00	10.000,00	90.000,00
	Mittel aus Geldfluss aus der operativen Gebarung			20.000,00	30.000,00	20.000,00	10.000,00	10.000,00	90.000,00
6/816000+829910	Zuführung Straßenbeleuchtung			20.000,00	30.000,00	20.000,00	10.000,00	10.000,00	90.000,00
	Bedarfszuweisungen/KTZ			0,00	0,00	0,00	0,00	0,00	0,00
	Haushaltsrücklagen/Zahlungsmittelreserven			0,00	0,00	0,00	0,00	0,00	0,00
	Sonstige Kapitaltransfers und Subventionen			0,00	0,00	0,00	0,00	0,00	0,00
	Darlehen			0,00	0,00	0,00	0,00	0,00	0,00
	Finanzierungsleasing			0,00	0,00	0,00	0,00	0,00	0,00
	Veräußerung langfristiges Vermögen und sonstiges			0,00	0,00	0,00	0,00	0,00	0,00
Finanzierungsergebnis 1008160				0,00	0,00	0,00	0,00	0,00	0,00
				<i>inklusive Vorjahre</i>	0,00	0,00	0,00	0,00	

Vorhaben	Vorhabensbezeichnung	RA 2018	VA bis 2019	VA 2020	Plan 2021	Plan 2022	Plan 2023	Plan 2024	Plan Gesamt
Konto	Bezeichnung								
1008170	Friedhof-Sanierung Kapelle (ab 2015)								
	Auszahlungen - Investitionen - Mittelverwendung			50.000,00	30.000,00	0,00	0,00	0,00	80.000,00
	Anschaffungs- oder Herstellungskosten			50.000,00	30.000,00	0,00	0,00	0,00	80.000,00
	5/817000-050000 Friedhof-Sanierung			50.000,00	30.000,00				80.000,00
	Einzahlungen - Finanzierung - Mittelherkunft			50.000,00	30.000,00	0,00	0,00	0,00	80.000,00
	Mittel aus Geldfluss aus der operativen Gebarung			50.000,00	30.000,00	0,00	0,00	0,00	80.000,00
	6/817000+829910 Zuführung Friedhof			50.000,00	30.000,00				80.000,00
	Bedarfszuweisungen/KTZ			0,00	0,00	0,00	0,00	0,00	0,00
	Haushaltsrücklagen/Zahlungsmittelreserven			0,00	0,00	0,00	0,00	0,00	0,00
	Sonstige Kapitaltransfers und Subventionen			0,00	0,00	0,00	0,00	0,00	0,00
	Darlehen			0,00	0,00	0,00	0,00	0,00	0,00
	Finanzierungsleasing			0,00	0,00	0,00	0,00	0,00	0,00
	Veräußerung langfristiges Vermögen und sonstiges			0,00	0,00	0,00	0,00	0,00	0,00
Finanzierungsergebnis 1008170				0,00	0,00	0,00	0,00	0,00	0,00
				<i>inklusive Vorjahre</i>	0,00	0,00	0,00	0,00	0,00

Vorhaben	Vorhabensbezeichnung	RA 2018	VA bis 2019	VA 2020	Plan 2021	Plan 2022	Plan 2023	Plan 2024	Plan Gesamt
Konto	Bezeichnung								
1008500	WVA Behamberg (1990 bis 2099)								
	Auszahlungen - Investitionen - Mittelverwendung			250.000,00	250.000,00	200.000,00	200.000,00	200.000,00	1.100.000,00
	Anschaffungs- oder Herstellungskosten			250.000,00	250.000,00	200.000,00	200.000,00	200.000,00	1.100.000,00
	5/850000-004200 Sanierung Putzsiedlung			200.000,00					200.000,00
	5/850000-004300 Wasserversorgung Blindhof			50.000,00					50.000,00
	5/850000-050000 Errichtung Sonderanlagen - WVA				250.000,00	200.000,00	200.000,00	200.000,00	850.000,00
	Einzahlungen - Finanzierung - Mittelherkunft			250.000,00	250.000,00	200.000,00	200.000,00	200.000,00	1.100.000,00
	Mittel aus Geldfluss aus der operativen Gebarung			60.000,00	65.000,00	70.000,00	70.000,00	70.000,00	335.000,00
	6/850000+829000 Sonstige Einnahmen- Wasserschieber			5.000,00	5.000,00	2.000,00	2.000,00	2.000,00	16.000,00
	6/850000+829910 Zuführung WVA			55.000,00	60.000,00	68.000,00	68.000,00	68.000,00	319.000,00
	Bedarfszuweisungen/KTZ			0,00	0,00	0,00	0,00	0,00	0,00
	Haushaltsrücklagen/Zahlungsmittelreserven			0,00	0,00	0,00	0,00	0,00	0,00
	Sonstige Kapitaltransfers und Subventionen			105.000,00	70.000,00	60.000,00	60.000,00	60.000,00	355.000,00
	6/850000+307000 Wasseranschluss- /Ergänzungsabgaben			105.000,00	70.000,00	60.000,00	60.000,00	60.000,00	355.000,00
	Darlehen			85.000,00	115.000,00	70.000,00	70.000,00	70.000,00	410.000,00
	10010/8501 Wasserversorgung Blindhof/Sanierung Putzsiedlung			85.000,00	115.000,00	70.000,00	70.000,00	70.000,00	410.000,00
	Finanzierungsleasing			0,00	0,00	0,00	0,00	0,00	0,00
	Veräußerung langfristiges Vermögen und sonstiges			0,00	0,00	0,00	0,00	0,00	0,00
Finanzierungsergebnis 1008500				0,00	0,00	0,00	0,00	0,00	0,00
				<i>inklusive Vorjahre</i>	0,00	0,00	0,00	0,00	

Vorhaben	Vorhabensbezeichnung	RA 2018	VA bis 2019	VA 2020	Plan 2021	Plan 2022	Plan 2023	Plan 2024	Plan Gesamt
Konto	Bezeichnung								
1008510	Kanalbau (1990 bis 2099)								
	Auszahlungen - Investitionen - Mittelverwendung			230.000,00	220.000,00	220.000,00	220.000,00	220.000,00	1.110.000,00
	Anschaffungs- oder Herstellungskosten			230.000,00	220.000,00	220.000,00	220.000,00	220.000,00	1.110.000,00
5/851000-004000	Kanalsanierung Zaunersiedlung, Weixlgarten			180.000,00					180.000,00
5/851000-004100	Kanalbau Blindhoferberg			50.000,00					50.000,00
5/851000-050000	Errichtung von Sonderanlagen-Kanal				220.000,00	220.000,00	220.000,00	220.000,00	880.000,00
	Einzahlungen - Finanzierung - Mittelherkunft			230.000,00	220.000,00	220.000,00	220.000,00	220.000,00	1.110.000,00
	Mittel aus Geldfluss aus der operativen Gebarung			20.000,00	150.000,00	150.000,00	150.000,00	150.000,00	620.000,00
6/851000+829910	Zuführung ABA			20.000,00	150.000,00	150.000,00	150.000,00	150.000,00	620.000,00
	Bedarfszuweisungen/KTZ			0,00	0,00	0,00	0,00	0,00	0,00
	Haushaltsrücklagen/Zahlungsmittelreserven			140.000,00	0,00	0,00	0,00	0,00	140.000,00
6/851000+894000	Rücklage Kanalbau aus 2019			140.000,00					140.000,00
	Sonstige Kapitaltransfers und Subventionen			70.000,00	70.000,00	70.000,00	70.000,00	70.000,00	350.000,00
6/851000+307000	Kanaleinmündungs-/Ergänzungsabgaben			70.000,00	70.000,00	70.000,00	70.000,00	70.000,00	350.000,00
	Darlehen			0,00	0,00	0,00	0,00	0,00	0,00
	Finanzierungsleasing			0,00	0,00	0,00	0,00	0,00	0,00
	Veräußerung langfristiges Vermögen und sonstiges			0,00	0,00	0,00	0,00	0,00	0,00
Finanzierungsergebnis 1008510				0,00	0,00	0,00	0,00	0,00	0,00
				<i>inklusive Vorjahre</i>	0,00	0,00	0,00	0,00	

Vorhaben	Vorhabensbezeichnung	RA 2018	VA bis 2019	VA 2020	Plan 2021	Plan 2022	Plan 2023	Plan 2024	Plan Gesamt
Konto	Bezeichnung								
1008536	Ankauf Behamberg 33 (2020 bis 2030)								
	Auszahlungen - Investitionen - Mittelverwendung			290.000,00	0,00	0,00	0,00	0,00	290.000,00
	Anschaffungs- oder Herstellungskosten			290.000,00	0,00	0,00	0,00	0,00	290.000,00
	5/853600-000000 Ankauf Behamberg 33			290.000,00					290.000,00
	Einzahlungen - Finanzierung - Mittelherkunft			290.000,00	0,00	0,00	0,00	0,00	290.000,00
	Mittel aus Geldfluss aus der operativen Gebarung			240.000,00	0,00	0,00	0,00	0,00	240.000,00
	6/853600+829910 Zuführung Behamberg 33			240.000,00					240.000,00
	Bedarfszuweisungen/KTZ			0,00	0,00	0,00	0,00	0,00	0,00
	Haushaltsrücklagen/Zahlungsmittelreserven			0,00	0,00	0,00	0,00	0,00	0,00
	Sonstige Kapitaltransfers und Subventionen			0,00	0,00	0,00	0,00	0,00	0,00
	Darlehen			50.000,00	0,00	0,00	0,00	0,00	50.000,00
	10010/85360 Ankauf Behamberg 33			50.000,00					50.000,00
	Finanzierungsleasing			0,00	0,00	0,00	0,00	0,00	0,00
	Veräußerung langfristiges Vermögen und sonstiges			0,00	0,00	0,00	0,00	0,00	0,00
Finanzierungsergebnis 1008536				0,00	0,00	0,00	0,00	0,00	0,00
				<i>inklusive Vorjahre</i>	0,00	0,00	0,00	0,00	

Vorhaben	Vorhabensbezeichnung	RA 2018	VA bis 2019	VA 2020	Plan 2021	Plan 2022	Plan 2023	Plan 2024	Plan Gesamt
Konto	Bezeichnung								
1008590	Lichtwellenleiter Leerverrohrung (2016 bis 2099)								
	Auszahlungen - Investitionen - Mittelverwendung			30.000,00	30.000,00	30.000,00	30.000,00	30.000,00	150.000,00
	Anschaffungs- oder Herstellungskosten			30.000,00	30.000,00	30.000,00	30.000,00	30.000,00	150.000,00
5/859000-050000	Leerverrohrung Putzsiedlung Rendgründe			30.000,00	30.000,00	30.000,00	30.000,00	30.000,00	150.000,00
	Einzahlungen - Finanzierung - Mittelherkunft			30.000,00	30.000,00	30.000,00	30.000,00	30.000,00	150.000,00
	Mittel aus Geldfluss aus der operativen Gebarung			30.000,00	30.000,00	30.000,00	30.000,00	30.000,00	150.000,00
6/859000+829910	Zuführung LWL			30.000,00	30.000,00	30.000,00	30.000,00	30.000,00	150.000,00
	Bedarfszuweisungen/KTZ			0,00	0,00	0,00	0,00	0,00	0,00
	Haushaltsrücklagen/Zahlungsmittelreserven			0,00	0,00	0,00	0,00	0,00	0,00
	Sonstige Kapitaltransfers und Subventionen			0,00	0,00	0,00	0,00	0,00	0,00
	Darlehen			0,00	0,00	0,00	0,00	0,00	0,00
	Finanzierungsleasing			0,00	0,00	0,00	0,00	0,00	0,00
	Veräußerung langfristiges Vermögen und sonstiges			0,00	0,00	0,00	0,00	0,00	0,00
Finanzierungsergebnis 1008590				0,00	0,00	0,00	0,00	0,00	0,00
				<i>inklusive Vorjahre</i>	0,00	0,00	0,00	0,00	

Vorhaben	Vorhabensbezeichnung	RA 2018	VA bis 2019	VA 2020	Plan 2021	Plan 2022	Plan 2023	Plan 2024	Plan Gesamt
Konto	Bezeichnung								
1008599	Sonst.Betriebe Mit Marktbest. Tätigkeit (1990 bis 2099)								
	Auszahlungen - Investitionen - Mittelverwendung			1.700,00	1.700,00	1.700,00	1.700,00	1.700,00	8.500,00
	Anschaffungs- oder Herstellungskosten			1.700,00	1.700,00	1.700,00	1.700,00	1.700,00	8.500,00
5/859999-650000	Zinsen - Darlehensfinanzierung			1.700,00	1.700,00	1.700,00	1.700,00	1.700,00	8.500,00
	Einzahlungen - Finanzierung - Mittelherkunft			1.700,00	1.700,00	1.700,00	1.700,00	1.700,00	8.500,00
	Mittel aus Geldfluss aus der operativen Gebarung			0,00	0,00	0,00	0,00	0,00	0,00
	Bedarfszuweisungen/KTZ			0,00	0,00	0,00	0,00	0,00	0,00
	Haushaltsrücklagen/Zahlungsmittelreserven			0,00	0,00	0,00	0,00	0,00	0,00
	Sonstige Kapitaltransfers und Subventionen			0,00	0,00	0,00	0,00	0,00	0,00
	Darlehen			1.700,00	1.700,00	1.700,00	1.700,00	1.700,00	8.500,00
10015/10142	WVA HB Holz BA05			300,00	300,00	300,00	300,00	300,00	1.500,00
10015/10162	Kanalbau BA 05			300,00	300,00	300,00	300,00	300,00	1.500,00
10015/10172	Kanalbau BA 04			400,00	400,00	400,00	400,00	400,00	2.000,00
10015/10392	Kanalbau Wachtberg West			200,00	200,00	200,00	200,00	200,00	1.000,00
10015/10393	Kanalbau Wanzenöd-Samendorf			200,00	200,00	200,00	200,00	200,00	1.000,00
10015/10394	WVA-Verbindungsleitung			200,00	200,00	200,00	200,00	200,00	1.000,00
10015/10396	WVA Daxberg,Steinbach,Wachtberg			100,00	100,00	100,00	100,00	100,00	500,00
	Finanzierungsleasing			0,00	0,00	0,00	0,00	0,00	0,00
	Veräußerung langfristiges Vermögen und sonstiges			0,00	0,00	0,00	0,00	0,00	0,00
Finanzierungsergebnis 1008599				0,00	0,00	0,00	0,00	0,00	0,00
				<i>inklusive Vorjahre</i>	0,00	0,00	0,00	0,00	0,00

Leasingspiegel (Anlage 6i)

Finanzierungsleasing

Ansatz- oder Projektbezeichnung	Anschaffungskosten	Buchwert 31.12.2019	Buchwert 31.12.2020	Summe ausstehender Mindestleasing- zahlungen	Restlaufzeit in Jahren
Kopierer Gemeinde	11.066,00	8.500,00	6.300,00	6.300,00	3
Summe	11.066,00	8.500,00	6.300,00	6.300,00	

Wirtschaftliche Unternehmungen, Betriebe, betriebsähnliche Einrichtungen gem. § 1 Abs. 2

Summe	0,00	0,00	0,00	0,00
--------------	-------------	-------------	-------------	-------------

Operating Leasing

Ansatz- oder Projektbezeichnung	Grundmietzeit in Jahren	Gesamtkosten	Einmalkauti on	Leasingentgelt (ohne laufender Kauti on)	Laufende Kauti on	Restlaufzeit in Jahren	Kumulierte Restzahlungen
Summe		0,00	0,00	0,00	0,00		0,00

Wirtschaftliche Unternehmungen, Betriebe, betriebsähnliche Einrichtungen gem. § 1 Abs. 2

Summe		0,00	0,00	0,00	0,00		0,00
--------------	--	-------------	-------------	-------------	-------------	--	-------------

Wirtschaftspläne der Eigenbetriebe



KG Behamberg Voranschlag 2020

Ergebnishaushalt Gesamt 1. Ebene (Anlage 1a)
- interne Vergütungen enthalten

MVAG	Mittelverwendungs- und -aufbringungsgruppen (1. Ebene)	VA 2020	VA 2019	RA 2018
211	Erträge aus der operativen Verwaltungstätigkeit	133.000,00		
212	Erträge aus Transfers	44.900,00		
213	Finanzerträge	100,00		
21	Summe Erträge	178.000,00		
221	Personalaufwand			
222	Sachaufwand (ohne Transferaufwand)	89.200,00		
223	Transferaufwand (laufende Transfers und Kapitaltransfers)			
224	Finanzaufwand	14.800,00		
22	Summe Aufwendungen	104.000,00		
SA0	Saldo (0) Nettoergebnis (21 - 22)	74.000,00		
230	Entnahmen von Haushaltsrücklagen			
240	Zuweisung an Haushaltsrücklagen			
23	Summe Haushaltsrücklagen	0,00		
SA00	Nettoergebnis nach Zuweisung und Entnahmen von Haushaltsrücklagen (Saldo 0 +/- SU23)	74.000,00		

Finanzierungshaushalt Gesamt 1. Ebene (Anlage 1b)
- interne Vergütungen enthalten

MVAG	Mittelverwendungs- und -aufbringungsgruppen (1. Ebene)	VA 2020	VA 2019	RA 2018
OPERATIVE GEBARUNG				
311	Einzahlungen aus der operativen Verwaltungstätigkeit	133.000,00		
312	Einzahlungen aus Transfers (ohne Kapitaltransfers)	44.900,00		
313	Einzahlungen aus Finanzerträgen	100,00		
31	Summe Einzahlungen operative Gebarung	178.000,00		
321	Auszahlungen aus Personalaufwand			
322	Auszahlungen aus Sachaufwand (ohne Transferaufwand)	89.200,00		
323	Auszahlungen aus Transfers (ohne Kapitaltransfers)			
324	Auszahlungen aus Finanzaufwand	14.800,00		
32	Summe Auszahlungen operative Gebarung	104.000,00		
SA1	Saldo (1) Geldfluss aus der Operativen Gebarung (31 – 32)	74.000,00		
INVESTIVE GEBARUNG				
331	Einzahlungen aus der Investitionstätigkeit			
332	Einzahlungen aus der Rückzahlung von Darlehen sowie gewährten Vorschüssen			
333	Einzahlungen aus Kapitaltransfers			
33	Summe Einzahlungen investive Gebarung	0,00		
341	Auszahlungen aus der Investitionstätigkeit			
342	Auszahlungen von gewährten Darlehen sowie gewährten Vorschüssen			
343	Auszahlungen aus Kapitaltransfers			
34	Summe Auszahlungen investive Gebarung	0,00		
SA2	Saldo (2) Geldfluss aus der Investiven Gebarung (33 – 34)	0,00		
SA3	Saldo (3) Nettofinanzierungssaldo (Saldo 1 + Saldo 2)	74.000,00		

MVAG	Mittelverwendungs- und -aufbringungsgruppen (1. Ebene)	VA 2020	VA 2019	RA 2018
FINANZIERUNGSTÄTIGKEIT				
351	Einzahlungen aus der Aufnahme von Finanzschulden			
353	Einzahlungen infolge eines Kapitaltausch bei derivativen Finanzinstrumenten mit Grundgeschäft			
355	Einzahlungen aus dem Abgang von Finanzinstrumenten			
35	Summe Einzahlungen aus der Finanzierungstätigkeit	0,00		
361	Auszahlungen aus der Tilgung von Finanzschulden	74.000,00		
363	Auszahlungen infolge eines Kapitaltausch bei derivativen Finanzinstrumenten mit Grundgeschäft			
365	Auszahlungen für den Erwerb von Finanzinstrumenten			
36	Summe Auszahlungen aus der Finanzierungstätigkeit	74.000,00		
SA4	Saldo (4) Geldfluss aus der Finanzierungstätigkeit (35 – 36)	-74.000,00		
SA5	Saldo (5) Geldfluss aus der voranschlagswirksamen Gebarung (Saldo 3 + Saldo 4)	0,00		

Querschnitt (Anlage 5b)

Bezeichnung	Zuordnung der Aufwands- und Ertragsgruppen	Summe Haushalt	davon A 85 - 89	Summe ohne A 85 - 89
I. Querschnitt				
Erträge der operativen Gebarung / Einzahlungen aus Abgaben				
10	Einzahlungen aus eigenen Abgaben	Unterklassen 83 bis 85 ohne Gruppen 852, 858 und 859		
11	Erträge aus Ertragsanteilen	Gruppen 858 und 859		
12	Gebühren für die Benützung von Gemeindevorrichtungen und -anlagen	Gruppe 852		
13	Erträge aus Leistungen	Unterklasse 81 ohne Gruppen 811, 817, 818 und 819	3.000,00	3.000,00
14	Erträge aus Besitz und wirtschaftlicher Tätigkeit	Gruppen 811, 820, 822, 823	130.100,00	130.100,00
15	Transfererträge von Trägern des öffentlichen Rechts	Gruppen 860 bis 863, 888	44.900,00	44.900,00
16	Sonstige Transfererträge	Gruppen 809, 864 bis 868, 880		
17	Gewinnentnahmen der Gemeinde von Unternehmungen und marktbestimmten Betrieben der Gemeinde (A 85-89)	Gruppe 869 und 879		
18	Erträge aus Veräußerungen und sonstige Erträge	Gruppen 814, 815, 824, 827, 828 und 829		
19	Summe 1 (Erträge)		178.000,00	178.000,00
Aufwendungen der operativen Gebarung				
20	Personalaufwand	Klasse 5 ohne nicht finanzierungswirksame Konten		
21	Pensionen und sonstige Ruhebezüge	Gruppen 760, 761		
22	Bezüge der gewählten Organe	Gruppe 721		
23	Gebrauchs- und Verbrauchsgüter, Handelswaren	Klasse 4		
24	Verwaltungs- und Betriebsaufwand	Klasse 6 ohne Gruppen 650 bis 655, 657, 658, 680 bis 687, 689, 690, 694 bis 699; Unterklassen 70 bis 72 ohne Gruppen 706 und 721; Gruppe 790	89.400,00	89.400,00
25	Zinsen für Finanzschulden	Gruppen 650, 651, 653 und 657	14.600,00	14.600,00
26	Laufende Transfers an Träger des öffentlichen Rechts	Gruppen 750 bis 754		
27	Sonstige laufende Transfers	Gruppen 755 bis 757, 759, 764, 768, 780 und 781		
28	Gewinnentnahmen der Gemeinde von Unternehmungen und marktbestimmten Betrieben der Gemeinde (A 85-89)	Gruppe 769		
29	Summe 2 (Aufwendungen)		104.000,00	104.000,00
91	SALDO 1: Ergebnis der operativen Gebarung	Summe 1 minus Summe 2	74.000,00	74.000,00

Bezeichnung	Zuordnung Abgang/Zugang zu den Bestandskonten und der Kapitaltransferkonten	Summe Haushalt	davon A 85 - 89	Summe ohne A 85 - 89
Vermögensgebarung mit Kapitaltransfers ohne Finanztransaktionen				
30	Veräußerung von unbeweglichem Vermögen	Unterklassen 00, 01, 05 und 06; Gruppen 801, 802 und 805 (bei unbeweglichen Kulturgütern)		
31	Veräußerung von beweglichem Vermögen	Unterklassen 02 bis 04; Gruppen 100, 113, 120, 150, 159, 170 und 175; Gruppen 803, 804 und 805 (bei beweglichen Kulturgütern)		
32	Veräußerung von immateriellen Vermögenswerten	Unterklasse 07		
33	Investitionszuschüsse (erhaltene Kapitaltransfers) von Trägern des öffentlichen Rechts	Gruppen 300 bis 303, 309, 871		
34	Sonstige Investitionszuschüsse (erhaltene Kapitaltransfers)	Gruppen 304 bis 308		
39	Summe 3 (Vermögensgebarung mit Kapitaltransfer ohne Finanztransaktionen)		0,00	0,00
Vermögensgebarung und Kapitaltransfers ohne Finanztransaktionen				
40	Erwerb von unbeweglichem Vermögen	Unterklassen 00, 01 und 05; Gruppen 060, 061 und 063		
41	Erwerb von beweglichem Vermögen, Aktivierte Vorräte	Unterklassen 02 bis 04; Gruppe 062; Gruppen 100, 113, 120, 150, 159, 170 und 175		
42	Erwerb von immateriellen Vermögenswerten	Unterklasse 07		
43	Kapitaltransfers an Träger des öffentlichen Rechts	Gruppen 130 und 135; Gruppen 770 bis 774		
44	Sonstige Kapitaltransfers	Gruppen 775 bis 779, 785 und 786		
49	Summe 4 (Vermögensgebarung und Kapitaltransfer ohne Finanztransaktionen)		0,00	0,00
92	SALDO 2: Saldo der Vermögensgebarung ohne Finanztransaktionen	Summe 3 minus Summe 4	0,00	0,00

Bezeichnung	Zuordnung der Gruppen der Finanzierungsrechnung	nur A 85 - 89
Einzahlungen aus Finanztransaktionen		
50 Veräußerung von Beteiligungen und Wertpapieren	Unterklasse 08; Gruppen 223 und 224	
51 Entnahmen aus Zahlungsmittelreserven	Gruppen 293, 294 und 295	
52 Einzahlungen aus der Rückzahlung von Darlehen an Träger des öffentlichen Rechts	Gruppen 240 bis 244	
53 Einzahlungen aus der Rückzahlung von Darlehen an andere und von Bezugsvorschüssen	Gruppen 245 bis 249 und 273	
54 Aufnahme von Finanzschulden von Trägern des öffentlichen Rechts	Gruppen 340 bis 344, 350 bis 354	
55 Aufnahme von Finanzschulden von anderen	Unterklasse 32; Gruppen 345 bis 349, 355 bis 357	
58 Ausgleichszahlungen aus Finanzderivaten	Gruppen 821 und 826	
59 Summe 5 (Einzahlungen aus Finanztransaktionen)		0,00
Auszahlungen aus Finanztransaktionen		
60 Erwerb von Beteiligungen und Wertpapieren	Unterklasse 08; Gruppen 223 und 224	
61 Zuführung an Zahlungsmittelreserven	Gruppen 293, 294 und 295	
62 Gewährung von Darlehen an Träger des öffentlichen Rechts	Gruppen 240 bis 244	
63 Gewährung von Darlehen an andere und von Bezugsvorschüssen	Gruppen 245 bis 249 und 273	
64 Rückzahlung von Finanzschulden bei Trägern des öffentlichen Rechts	Gruppen 340 bis 344, 350 bis 354	
65 Rückzahlung von Finanzschulden bei anderen	Unterklasse 32; Gruppen 345 bis 349, 355 bis 357	
68 Ausgleichszahlungen aus Finanzderivaten	Gruppen 652, 655 und 658	
69 Summe 6 (Auszahlungen aus Finanztransaktionen)		0,00
93 SALDO 3: Saldo der Finanztransaktionen	Summe 5 minus Summe 6	0,00
94 SALDO 4:	Summe der Salden 1, 2 und 3	0,00
II. Ableitung des Finanzierungssaldos		
70 Jahresergebnis Haushalt ohne A 85 - 89 und ohne Finanztransaktionen	Saldo 1 plus Saldo 2	74.000,00
71 Überrechnung Jahresergebnis A 85 - 89	Saldo 4 der Spalte "nur A 85 - 89"	
95 Finanzierungssaldo ('vorläufiges Maastricht-Ergebnis')		74.000,00

Nachweis über Transferzahlungen (Anlage 6a)

Haushaltskonto	Bezeichnung Ansatz	Bezeichnung Post	Summe Einzahlungen	Summe Auszahlungen
Transferzahlungen von/an Bund, Bundesfonds, Bundeskammern				
	Gesamtsumme Transferzahlungen von/an Bund, Bundesfonds, Bundeskammern		0,00	0,00
	Summe Kapitaltransfers		0,00	0,00
	Summe Laufende Transfers		0,00	0,00
Transferzahlungen von/an Länder, Landesfonds, Landesammern				
	Gesamtsumme Transferzahlungen von/an Länder, Landesfonds, Landesammern		14.500,00	0,00
	Summe Kapitaltransfers		0,00	0,00
	Summe Laufende Transfers		14.500,00	0,00
2/010000+861100	Gemeindeamt	Zinsenzuschuss des Landes	5.300,00	
2/211000+861100	Volksschule	Zinsenzuschuss des Landes	6.000,00	
2/820000+861100	Bauhof	Zinsenzuschuss des Landes	3.200,00	
Transferzahlungen von/an Gemeinden, Gemeindeverbände, Gemeindefonds				
	Gesamtsumme Transferzahlungen von/an Gemeinden, Gemeindeverbände, Gemeindefonds		0,00	0,00
	Summe Kapitaltransfers		0,00	0,00
	Summe Laufende Transfers		0,00	0,00
Transferzahlungen von/an Sozialversicherungsträger				
	Gesamtsumme Transferzahlungen von/an Sozialversicherungsträger		8.400,00	0,00
	Summe Kapitaltransfers		0,00	0,00
	Summe Laufende Transfers		8.400,00	0,00
2/211000+862000	Volksschule	Gde Sockelbeitrag VS	8.400,00	
Transferzahlungen von/an sonst. Träger des öffentlichen Rechts				
	Gesamtsumme Transferzahlungen von/an sonst. Träger des öffentlichen Rechts		0,00	0,00
	Summe Kapitaltransfers		0,00	0,00
	Summe Laufende Transfers		0,00	0,00
Gesamtsumme			22.900,00	0,00

Einzelnachweis über Finanzschulden und Schuldendienst (Anlage 6c)

Kontonummer Darlehensnr.	Ansatz	Darlehensgeber/Sitz des Gläubigers Aktenzahl	Verwendungszweck Genehmigungsdatum/-vermerk	Beschluss-Datum	Zinssatz	Währung	Laufzeit
1. Darlehen für Investitionszwecke							
1.1. Dfl von Trägern des öffentlichen Rechts							
1.2. Dfl von Beteiligungen der Gebietskörperschaft (ohne Finanzunternehmungen)							
1.3. Dfl von Unternehmen (ohne Beteiligungen und ohne Finanzunternehmungen)							
1.4. Dfl von Finanzunternehmen							
1.4.1. Dfl von Finanzunternehmen im Inland							
45 1	211000	Uni Credit Bank Austria /AT 10004 521 661	Volksschul-Umbau 16.07.2013/F1-F-11385/002-2013	10.10.2013	2,930%	EUR	01.01.2013 - 31.12.2028
54 2	820000	Raiffeisenkasse Haidershofen /AT 20.011.706	LFS-Darlehen Bauhof 01.07.2014/F1-F-1149/003-2014	09.03.2014	0,939%	EUR	01.01.2014 - 31.12.2029
54 3	010000	Raiffeisenkasse Haidershofen /AT 20.011.748	LFS Amtshaus-Umbau, Impulsförderung 05.04.2016/F1-IMP-1033	09.09.2015	0,725%	EUR	01.01.2015 - 31.12.2030
130 4	010000	Landesbank Hypo NÖ /AT 466401307	LFS Sanierung Amtsgebäude 02.04.2019/F1-F-11887	14.11.2018	1,000%	EUR	01.03.2019 - 31.12.2034
1.5. Dfl von Sonstigen							

Zwischensumme

2. Finanzschulden für den laufenden Aufwand

2.1. ... von Trägern des öffentlichen Rechts

Zwischensumme

SUMME (1 und 2)

Davon ohne A85-89

Davon A85-89

Kontonummer Darlehensnr.	Darlehenshöhe Gesamt	Buchwert 31.12.2019	Zugang	Tilgung	Zinsen	Summe Schuldendienst	Schuldendienst- ersätze	Buchwert 31.12.2020	Netto Schuldendienst
45 1	350.000,00	210.000,00		23.300,00	6.000,00	29.300,00	6.000,00	186.700,00	23.300,00
54 2	350.000,00	221.700,00		23.300,00	3.200,00	26.500,00	3.200,00	198.400,00	23.300,00
54 3	100.000,00	73.300,00		6.700,00	1.000,00	7.700,00	1.000,00	66.600,00	6.700,00
130 4	300.000,00	289.700,00		20.700,00	4.300,00	25.000,00	4.300,00	269.000,00	20.700,00
		794.700,00	0,00	74.000,00	14.500,00	88.500,00	14.500,00	720.700,00	74.000,00
		0,00	0,00	0,00	0,00	0,00	0,00	0,00	0,00
		794.700,00	0,00	74.000,00	14.500,00	88.500,00	14.500,00	720.700,00	74.000,00
		794.700,00	0,00	74.000,00	14.500,00	88.500,00	14.500,00	720.700,00	74.000,00
		0,00	0,00	0,00	0,00	0,00	0,00	0,00	0,00

Haushaltspotential (aufbauend auf der Ergebnisrechnung)

MVAG	Mittelverwendungs- und -aufbringungsgruppen	Mittelaufbringung	Mittelverwendung	Saldo
211	Erträge aus der operativen Verwaltungstätigkeit	133.000,00		
212	Erträge aus Transfers	44.900,00		
213	Finanzerträge	100,00		
Summe Erträge (SU 21)		178.000,00		
2117	Nicht finanzierungswirksame operative Erträge (Auflösung von Rückstellungen und Aktivierte Eigenleistungen)			
2127	Nicht finanzierungswirksamer Transferertrag (Auflösung von Investitionszuschüssen)			
2136	Sonstige nicht finanzierungswirksame Finanzerträge (Auflösung von RS Bewertung von Beteiligungen und aktiven Finanzinstrumenten)			
Nicht finanzwirksame Erträge			0,00	
Finanzwirksame Erträge		178.000,00		
221	Personalaufwand			
222	Sachaufwand (ohne Transferaufwand)		89.200,00	
223	Transferaufwand (laufende Transfers und Kapitaltransfers)			
224	Finanzaufwand		14.800,00	
Summe Aufwendungen (SU 22)			104.000,00	
2214	Nicht finanzierungswirksamer Personalaufwand (Dotierung RS für Abfertigungen, Jubiläum u. nicht konsumierte Urlaube)			
2226	Nicht finanzierungswirksamer Sachaufwand (inkl. Abschreibungen, Dotierung von RS Prozess, ausstehende Rechnungen)			
2237	Nicht finanzierungswirksamer Transferaufwand (Dotierungen von RS f. Pensionen)			
2245	Nicht finanzierungswirksamer Finanzaufwand (Wertberichtigungen zu Finanzinstrumenten, Aufwendungen aus der Bewertung von Beteiligungen)			
Nicht finanzwirksame Aufwendungen			0,00	
Finanzwirksame Aufwendungen			104.000,00	
Finanzwirksames Ergebnis		178.000,00	104.000,00	74.000,00

MVAG	Mittelverwendungs- und -aufbringungsgruppen	Mittelaufbringung	Mittelverwendung	Saldo
332	Einzahlungen aus der Rückzahlung von Darlehen sowie gewährten Vorschüssen (ohne 3325 mit Projektcode - Anzahlungen)			
1141	Vorräte (+ Veränderung)			
1142	Gegebene Anzahlungen auf Vorräte (+ Veränderung) wiederkehrende Einzahlungen der Kontengruppe 00-06, die keinem Projekt zugeordnet sind			
2301	Entnahmen von Haushaltsrücklagen (Kontengruppe 893)			
Jährliche wiederkehrende Einzahlungen		0,00		
36	Auszahlungen aus der Finanzierungstätigkeit		74.000,00	
2401	Zuweisung an Haushaltsrücklagen (Kontengruppe 793)			
342	Auszahlungen von gewährten Darlehen sowie gewährten Vorschüssen (ohne 3425 mit Projektcode - Anzahlungen)			
1141	Vorräte (- Veränderung)			
1142	Gegebene Anzahlungen auf Vorräte (- Veränderung) wiederkehrende Klein-Investitionen der Kontengruppe 00-06, die keinem Projekt zugeordnet sind			
Jährliche wiederkehrende Auszahlungen			74.000,00	
Kontengruppe 871, KT der Ergebnisrechnung, mit Projektcode (BZ)				
Summe Kapitaltransfers der Ergebnisrechnung		0,00		
Jährliches Haushaltspotential		178.000,00	178.000,00	0,00
Jährliches Haushaltspotential kumuliertes Haushaltspotential zum 31.12.2019 (Vorjahr)				
Verfügbares Haushaltspotential		0,00		
<i>davon (dient ausschließlich der Information) Kontengruppe 871, KT der Ergebnisrechnung, ohne Projektcode (sind BZ zum Haushaltsausgleich)</i>				
2401	Zuweisung an Haushaltsrücklagen (Kontengruppe 794)			
2401	Zuweisung an Haushaltsrücklagen (Kontengruppe 795)			
Jährliche Aufwände für Rücklagen			0,00	
2301	Entnahmen von Haushaltsrücklagen (Kontengruppe 894)			
2301	Entnahmen von Haushaltsrücklagen (Kontengruppe 895)			
Jährliche RL-Erträge f. Investitionen (finanzw.)		0,00		
Endbestand kumuliertes Haushaltspotential		0,00	0,00	0,00

Seite	Inhalt
3	Ergebnishaushalt Gesamt 1. Ebene (Anlage 1a) - interne Vergütungen enthalten
7	Finanzierungshaushalt Gesamt 1. Ebene (Anlage 1b) - interne Vergütungen enthalten
11	Querschnitt (Anlage 5b)
17	Nachweis über Transferzahlungen (Anlage 6a)
21	Einzelnachweis über Finanzschulden und Schuldendienst (Anlage 6c)
25	Haushaltspotential (aufbauend auf der Ergebnisrechnung)

Nachweis Vermögen mit abgeänderter Nutzungsdauer

Konto	Bezeichnung	Nutzungsdauer lt. VRV	Abweichende Nutzungsdauer	Begründung
2/0080002/00402	Flächenwidm.Plan 2019	0,0	10,0	I.t Empfehlung IVW3
2/0350004/00379	Straßenbeleuchtung 2013	10,0	15,0	lt. IVW 3 (analog Stmk.)
2/0350004/00557	Straßenbeleuchtung 2014	10,0	15,0	lt. IVW 3 (analog Stmk.)
2/0350004/00558	Straßenbeleuchtung 2015	10,0	15,0	lt. IVW 3 (analog Stmk.)
2/0350004/00559	Straßenbeleuchtung 2016	10,0	15,0	lt. IVW 3 (analog Stmk.)
2/0350004/00560	Straßenbeleuchtung 2017	10,0	15,0	lt. IVW 3 (analog Stmk.)
2/0350004/00561	Straßenbeleuchtung 2018	10,0	15,0	lt. IVW 3 (analog Stmk.)
2/0350004/00754	Straßenbeleuchtung 2011	10,0	15,0	lt. IVW 3 (analog Stmk.)
2/0350004/00755	Straßenbeleuchtung 2012	10,0	15,0	lt. IVW 3 (analog Stmk.)
2/0350004/00778	Straßenbeleuchtung 2019	10,0	15,0	lt. IVW 3 (analog Stmk.)
2/0440001/00357	k5-EB	0,0	10,0	lt. Gemdat Kurs
2/0440001/00358	k5-Finanz	0,0	10,0	lt. Kitir Kur K5 EB
2/0440001/00364	Flächenwidm.Plan 2008	0,0	10,0	lt. Empfehlung IVW 3
2/0440001/00365	Flächenwidm.Plan 2009	0,0	10,0	lt. Empfehlung IVW 3
2/0440001/00366	Flächenwidm.Plan 2010	0,0	10,0	lt. Empfehlung IVW 3
2/0440001/00773	Software für digitale Amtstafel	0,0	10,0	lt. Gemdat-Kurs
2/0440001/00797	KT Flächenwidm.Plan 2010	0,0	10,0	lt. Empfehlung IVW 3
2/0440001/00798	Lohnprogramm - Rückstellungen	0,0	10,0	lt. Gemdat Kurs
3/0060001/00274	Gemeindegasthaus Bhhg 31 Zubau 1998	50,0	50,0	lt. Vermögenskatalog
3/0140002/00319	Erweiterungen 2010	33,0	25,0	lt. Empfehlung von IVW3
3/0140002/00593	BA 04 Brunnen KT	33,0	25,0	lt. Empfehlung IVW 3
3/0270001/00345	Notstromaggregat inkl. Autoanhänger AM 938IC	20,0	20,0	lt. VM-Kategorien Katalog
3/0440001/00335	Katastar Kanal	0,0	10,0	lt. Gemdat Kurs
3/0440001/00344	Katastar WVA	0,0	10,0	lt. Gemdat Kurs
3/0440001/00795	KT Katastar Kanal	0,0	10,0	lt. Gemdat Kurs
3/0450001/00333	BA 30 Schachnersiedlung Sanierung	50,0	40,0	lt. GR-Beschluss
3/0450001/00806	KT Anschlussabg. 2006	50,0	40,0	analog importierte Vermögenskonten
3/0450001/00844	KT Anschlussabg. 2007	50,0	40,0	analog importierte Vermögenskonten
3/0450001/00845	KT Anschlussabg. 2008	50,0	40,0	analog importierte Vermögenskonten
3/0450001/00846	KT Anschlussabg. 2009	50,0	40,0	analog importierte Vermögenskonten
3/0450001/00847	KT Anschlussabg. 2010	50,0	40,0	analog importierte Vermögenskonten
3/0450001/00848	KT Anschlussabg. 2011	50,0	40,0	analog importierte Vermögenskonten
3/0450001/00849	KT Anschlussabg. 2012	50,0	40,0	analog importierte Vermögenskonten
3/0450001/00850	KT Anschlussabg. 2013	50,0	40,0	analog importierte Vermögenskonten
3/0450001/00851	KT Anschlussabg. 2014	50,0	40,0	analog importierte Vermögenskonten
3/0450001/00852	KT Anschlussabg. 2015	50,0	40,0	analog importierte Vermögenskonten
3/0450001/00853	KT Anschlussabg. 2016	50,0	40,0	analog importierte Vermögenskonten
3/0450001/00854	KT Anschlussabg. 2017	50,0	40,0	analog importierte Vermögenskonten
3/0450001/00855	KT Anschlussabg. 2018	50,0	40,0	analog importierte Vermögenskonten
3/0450001/00856	KT Anschlussabg. 2005	50,0	40,0	analog importierte Vermögenskonten

Konto	Bezeichnung	Nutzungsdauer lt. VRV	Abweichende Nutzungsdauer	Begründung
3/0450001/00857	KT Anschlussabg. 2004	50,0	40,0	analog importierte Vermögenskonten
3/0450001/00858	KT Anschlussabg. 2003	50,0	40,0	analog importierte Vermögenskonten
3/0450001/00859	KT Anschlussabg. 2002	50,0	40,0	analog importierte Vermögenskonten
3/0450001/00860	KT Anschlussabg. 2001	50,0	40,0	analog importierte Vermögenskonten
3/0450001/00861	KT Anschlussabg. 2000	50,0	40,0	analog importierte Vermögenskonten
3/0450001/00862	KT Anschlussabg. 1999	50,0	40,0	analog importierte Vermögenskonten
3/0450001/00863	KT Anschlussabg. 1998	50,0	40,0	analog importierte Vermögenskonten
3/0450001/00864	KT Anschlussabg. 1997	50,0	40,0	analog importierte Vermögenskonten
3/0450001/00865	KT Anschlussabg. 1996	50,0	40,0	analog importierte Vermögenskonten
3/0450001/00866	KT Anschlussabg. 1995	50,0	40,0	analog importierte Vermögenskonten
3/0450001/00867	KT Anschlussabg. 1994	50,0	40,0	analog importierte Vermögenskonten
3/0450001/00868	KT Anschlussabg. 1993	50,0	40,0	analog importierte Vermögenskonten
3/0450001/00869	KT Anschlussabg. 1992	50,0	40,0	analog importierte Vermögenskonten
3/0450001/00870	KT Anschlussabg. 1991	50,0	40,0	analog importierte Vermögenskonten
3/0450001/00871	KT Anschlussabg. 1990	50,0	40,0	analog importierte Vermögenskonten
3/0450001/00872	KT Anschlussabg. 1989	50,0	40,0	analog importierte Vermögenskonten
3/0450001/00873	KT Anschlussabg. 1988	50,0	40,0	analog importierte Vermögenskonten
3/0460003/00576	Wasserleitung Kreisverkehr Wachtberg	33,0	25,0	Anpassung an Übernahme K5
3/0460003/00581	Neuerlegung Raming 1. Teil 2018	33,0	25,0	Anpassung an Übernahme K5
3/0460003/00585	BA 09 Sanierung Quelle	33,0	25,0	lt. Empfehlung IVW3
3/0460003/00770	Wasseranschlüsse Dorfmayr/Mayr Franz/Obergruber/Rohrweck	33,0	25,0	lt. GR-Beschluss erst ab 2020 auf 33 Jahre
3/0460003/00771	Neuerlegung Raming 2. Teil 2019	33,0	25,0	lt. GR-Beschluss noch bis Ende 2019
3/0460003/00804	KT Anschlussgebühren 2018	33,0	25,0	analog importierte Vermögenskonten
3/0460003/00805	KT Anschlussgebühren 2017	33,0	25,0	analog importierte Vermögenskonten
3/0460003/00821	KT BA 09 Sanierung Quelle	33,0	25,0	lt. Empfehlung IVW3
3/0460003/00822	KT Anschlussgebühren 2006	33,0	25,0	analog importierte Vermögenskonten
3/0460003/00823	KT Anschlussgebühren 2007	33,0	25,0	analog importierte Vermögenskonten
3/0460003/00824	KT Anschlussgebühren 2008	33,0	25,0	analog importierte Vermögenskonten
3/0460003/00825	KT Anschlussgebühren 2009	33,0	25,0	analog importierte Vermögenskonten
3/0460003/00826	KT Anschlussgebühren 2010	33,0	25,0	analog importierte Vermögenskonten
3/0460003/00827	KT Anschlussgebühren 2011	33,0	25,0	analog importierte Vermögenskonten
3/0460003/00828	KT Anschlussgebühren 2012	33,0	25,0	analog importierte Vermögenskonten
3/0460003/00829	KT Anschlussgebühren 2013	33,0	25,0	analog importierte Vermögenskonten
3/0460003/00830	KT Anschlussgebühren 2014	33,0	25,0	analog importierte Vermögenskonten
3/0460003/00831	KT Anschlussgebühren 2015	33,0	25,0	analog importierte Vermögenskonten
3/0460003/00832	KT Anschlussgebühren 2016	33,0	25,0	analog importierte Vermögenskonten
3/0460003/00833	KT Anschlussgebühren 2005	33,0	25,0	analog importierte Vermögenskonten
3/0460003/00834	KT Anschlussgebühren 2004	33,0	25,0	analog importierte Vermögenskonten
3/0460003/00835	KT Anschlussgebühren 2003	33,0	25,0	analog importierte Vermögenskonten
3/0460003/00836	KT Anschlussgebühren 2002	33,0	25,0	analog importierte Vermögenskonten

Konto	Bezeichnung	Nutzungsdauer lt. VRV	Abweichende Nutzungsdauer	Begründung
3/0460003/00837	KT Anschlussgebühren 2001	33,0	25,0	analog importierte Vermögenskonten
3/0460003/00838	KT Anschlussgebühren 2000	33,0	25,0	analog importierte Vermögenskonten
3/0460003/00839	KT Anschlussgebühren 1999	33,0	25,0	analog importierte Vermögenskonten
3/0460003/00840	KT Anschlussgebühren 1998	33,0	25,0	analog importierte Vermögenskonten
3/0460003/00841	KT Anschlussgebühren 1996	33,0	25,0	analog importierte Vermögenskonten
3/0460003/00842	KT Anschlussgebühren 1997	33,0	25,0	analog importierte Vermögenskonten
3/0460003/00843	KT Anschlussgebühren 1995	33,0	25,0	analog importierte Vermögenskonten
4/0150002/00369	FF Wachtberg Spezial KFZ IVECO, AM 110 ER	10,0	25,0	lt. Empfehlung IVW 3 analog Mindestausrüst.VO + FörderRL NÖLR
4/0150002/00376	VW Caddy AM 768 FJ 1. Teilbetrag	10,0	8,5	Auto bereits abgeschrieben
4/0150002/00407	FF Wachtberg Special KFZ IVECO, AM 110 ER Kapitaltransfer	10,0	25,0	lt. Empfehlung IVW 3 analog Mindestausrüst.VO + FörderRL NÖLR
4/0150002/00409	FF Wachtberg Spezial KFZ Steyr, AM 922 CC	10,0	25,0	lt. Empfehlung IVW 3 analog Mindestausrüst.VO + FörderRL NÖLR
4/0150002/00410	FF Behamberg Spezial KFZ Mercedes 814, AM 99 YU	10,0	25,0	lt. Empfehlung IVW 3 analog Mindestausrüst.VO + FörderRL NÖLR
4/0150002/00411	FF Behamberg Spezial KFZ Mercedes 814, AM 99 YU Kapitalt	10,0	25,0	lt. Empfehlung IVW 3 analog Mindestausrüst.VO + FörderRL NÖLR
4/0150002/00412	FF Behamberg Spezial KFZ MAN, AM 521DG	10,0	25,0	lt. Empfehlung IVW 3 analog Mindestausrüst.VO + FörderRL NÖLR
4/0150002/00413	FF Wachtberg Spezial KFZ Steyr, AM 922 CC Kapitaltransfer	10,0	25,0	lt. Empfehlung IVW 3 analog Mindestausrüst.VO + FörderRL NÖLR
4/0150002/00414	FF Behamberg Spezial KFZ MAN, AM 521DG Kapitaltransfer	10,0	25,0	lt. Empfehlung IVW 3 analog Mindestausrüst.VO + FörderRL NÖLR
4/0150002/00568	VW Caddy AM 768 FJ 2. Teilbetrag	10,0	3,0	analog RND Fahrzeug
4/0150002/00799	KT FF Wachtberg Spezial KFZ IVECO, AM 110 ER	10,0	25,0	lt. Empfehlung IVW 3 analog Mindestausrüst.VO + FörderRL NÖLR
4/0150002/00808	KT FF Wachtberg Spezial KFZ Steyr, AM 922 CC	10,0	25,0	lt. Empfehlung IVW 3 analog Mindestausrüst.VO + FörderRL NÖLR
4/0150002/00809	KT FF Behamberg Spezial KFZ Mercedes 814, AM 99 YU	10,0	25,0	lt. Empfehlung IVW 3 analog Mindestausrüst.VO + FörderRL NÖLR
4/0150002/00810	KT FF Behamberg Spezial KFZ MAN, AM 521DG	10,0	25,0	lt. Empfehlung IVW 3 analog Mindestausrüst.VO + FörderRL NÖLR
5/0150002/00521	Opel Movano AM-310IN	10,0	6,0	Baujahr 2015

Dienstpostenplan

Dienstpostenart: Von 1 bis 99
 Dienstnehmer:

Gemeinde Behamberg

Selektion:

ÖSTAT Nr.: 30506
 GEMEINDE BEHAMBERG
 Behamberg 30
 4441 Behamberg

Vertragsbedienstete

	Bewertung NEU	Soll.Anz.	Soll.FTE	Ist.Anz.	Ist.FTE	Ansatz	Bezeichnung	Gruppe	Bemerkung
DZW 002 - Facharbeiter	Verwendungsgrup	3	3,00	3	3,00				
				1	1,00	240100	Kindergarten Behamberg	05	
				1	1,00	850000	Wasserversorgung	05	
				1	1,00	851000	Abwasserbeseitigung	05	mit Bauhofleiterzulage
DZW 012 - Kindergartenhilfsdienst	Verwendungsgrup	10	6,94	10	6,99				
				1	0,65	240100	Kindergarten Behamberg	03	Karenz
				4	2,86	240100	Kindergarten Behamberg	03	
				2	1,55	240200	Kindergarten Daxberg	03	
				1	0,64	240300	Kindergarten Ramingdorf	03	Pensionierung 30.11.2019
				2	1,29	240300	Kindergarten Ramingdorf	03	
DZW 015 - Hilfsdienst Allgemein mit Vorkenntnissen	Verwendungsgrup	6	3,04	6	3,65				
				1	0,50	10000	Allgemeine Verwaltung	02	
				3	1,50	211000	Volksschulen	02	
				1	0,65	240300	Kindergarten Ramingdorf	02	
				1	1,00	820000	Bauhof	04	
DZW 016 - Schulwart	Leistungsgruppe	1	0,65	1	0,65	211000	Volksschulen	03	
DZW 016 - Schulwart	Verwendungsgrup	1	0,40	1	0,40	211000	Volksschulen	02	
DZW 056 - Gehobener Verwaltungsdienst	Funktionsgruppe	1	1,00	1	1,00	10000	Allgemeine Verwaltung	07	mit Personalzulage
DZW 069 - Rechnungsfachdienst	Leistungsgruppe	1	0,75	1	0,75	10000	Allgemeine Verwaltung	06	
DZW 071 - Verwaltungsfachdienst	Verwendungsgrup	3	2,88	3	2,88	10000	Allgemeine Verwaltung	05	
Gesamtsumme		26	18,66	26	19,32				

Seite	Inhalt
3	Vorbericht
17	Ergebnishaushalt Gesamt 1. Ebene (Anlage 1a) - interne Vergütungen enthalten
21	Ergebnishaushalt Gesamt 1. und 2. Ebene (Anlage 1a) - interne Vergütungen enthalten
25	Ergebnishaushalt Bereichsbudget 1. und 2. Ebene (Anlage 1a)
47	Finanzierungshaushalt Gesamt 1. Ebene (Anlage 1b) - interne Vergütungen enthalten
51	Finanzierungshaushalt Gesamt 1. und 2. Ebene (Anlage 1b) - interne Vergütungen enthalten
57	Finanzierungshaushalt Bereichsbudget 1. und 2. Ebene (Anlage 1b)
99	Querschnitt (Anlage 5b)
105	Ergebnis- und Finanzierungsvoranschlag Detailnachweis
175	Personaldaten iSd ÖStp (Anlage 4)
179	Nachweis über Transferzahlungen (Anlage 6a)
185	Nachweis über Haushaltsrücklagen und Zahlungsmittelreserven (Anlage 6b)
189	Einzelnachweis über Finanzschulden und Schuldendienst (Anlage 6c)
199	Nachweis über hausinterne Vergütungen (Anlage 6f)
203	MFP - Ergebnishaushalt Gesamt 1. und 2. Ebene - interne Vergütungen enthalten
207	MFP - Finanzierungshaushalt Gesamt 1. und 2. Ebene - interne Vergütungen enthalten
213	Haushaltspotential (aufbauend auf der Ergebnisrechnung)
217	Nachweis der Investitionstätigkeit
231	Leasingspiegel (Anlage 6i)
235	Wirtschaftspläne der Eigenbetriebe
267	Nachweis Vermögen mit abgeänderter Nutzungsdauer
273	Dienstpostenplan