


Füllfeder, Patrone, Tinte & Tintenkiller



Produktinformationen

Woraus Füllhalter bestehen

Kinder erlernen das Schreiben mit der Füllfeder, damit sie eine flüssige und somit alltagstaugliche Handschrift bekommen. Beim Kauf sollten sie daher ausprobieren können, ob die Füllfeder auch gut in der Hand liegt.

Woraus Füllhalter bestehen:

Feder mit Federkorn

Die Federbreite bestimmt, ob der Strich fein oder dicker ausfällt. Das »Federkorn« ist ein Hartmetall (z. B. Wolfram, Iridium, Ruthenium) und wird an der Federspitze angeschweißt. Der perfekte Schliff des Federkorns sorgt für optimale Gleitfähigkeit.

Tintenleiter/-regler sind dafür verantwortlich, dass die richtige Tintenmenge an die Federspitze geliefert

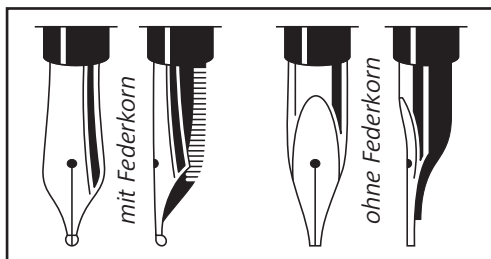
wird. Die Kapillaren halten einen Überschuss an Tinte fest und verhindern so Kleckse und Tintenaussetzer.

Schaft und Kappe zum Stecken oder Schrauben sind meist aus Kunststoff hergestellt, vereinzelt auch aus Holz und/oder Metall.

Kolbenfüllhalter besitzen einen Tintentank und eine Kolbenmechanik.

Patronenfüllhalter bieten Platz für Tintenpatronen und können je nach Modell mit einem Konverter blitzschnell in einen Kolbenfüller umgerüstet werden.

Tinte besteht aus Wasser, künstlichen Farbstoffen, Haft- und Feuchthaltemittel gegen Ankrusten und Konservierungsmittel gegen Bakterien- und Pilzbefall.



Gesundheit

Sorgsam umgehen

Tinte für die Schule sollte nur aus gesundheitlich unbedenklich Stoffen hergestellt sein. Eingesetzt werden auch Konservierungsmittel wie Isothiazolone. Einige gelten als Kontaktallergen. Bringen Sie daher den Kindern schon frühzeitig bei, mit flüssigen Substanzen sorgsam umzugehen. Tinte nicht absichtlich auf die Haut klecksen oder in den Mund nehmen!



Tintenlöschstifte enthalten eine alkalische Löschflüssigkeit, die den Farbstoff in der sauren Schreibtinte entfärbt. Bei Kontakt der Löschflüssigkeit mit der Schleimhaut (Auge, Mund) kann es zu Reizungen kommen. Betroffene Stellen mit Wasser gründlich spülen! Nur blaue Tinte lässt sich »killen«. Durchstreichen ist kinderleicht.

Angelina, Volksschule Lechaschau, Reutte:
»Meine Füllfeder kann auch mit Patronen schreiben. Aber ich verwende lieber den Tank, den hat meine Mama eingebaut und damit kann ich den Füllhalter selber befüllen.«



Bezugsquellen

Probeschreiben, Reparatur, Ersatzteile

Dieses Service bietet der Österreichische Papierfachhandel seinen KundInnen. Umweltfreundlich ist auch der Verzicht auf Kunststoffverpackungen (Blister), wie sie speziell für die Verkaufsflächen in Supermärkten verwendet werden. Die Landesgremien des Papierhandels der Wirtschaftskammer Österreich geben gerne Auskunft: www.wko.at, Pfad: Branchen, Tel. 05 90 900

Kosten des Schulanfanges

Für Eltern schulpflichtiger Kinder führt die Arbeiterkammer Wien jährlich vor Schulbeginn eine Preishebung durch. Das Ergebnis zeigt u. a. die in den Geschäften von ein und derselben Marke und Type erhobenen niedrigsten und höchsten Preise – für Ihren persönlichen Preisvergleich eine wertvolle Hilfe. Die Informationen können Sie kostenlos herunterladen unter: www.ak-konsumentenschutz.at, Suchbegriff: Preisbandbreite, Tel. 01/501 65-2144

Schulfüllfeder im Test

14 Typen verschiedener Marken hat der Verein für Konsumentenschutz zuletzt 2000 getestet. Das Ergebnis (2 Seiten) ist beim VKI gegen Kostenersatz erhältlich (0,36 Cent pro Kopie) und wird per Post zugeschickt: Tel. 01/588 77-276



Luki

Produktblätter erscheinen zu folgenden Themen:

- Bleistifte, Buntstifte, Leuchtstifte
- Füllfeder, Patrone, Tinte & Tintenkiller
- Spitzer, Schere, Lineal
- Radiergummi, Klebstofftube & -stift
- Filzstifte, Ölkreiden, Deckfarben & Pinsel
- Hefte, Blöcke, Ordner & Mappen

Gebrauch & Pflege

Federn sind empfindlich

Reinigung

Tinte ist zwar dünnflüssig, verkrustet aber dort, wo sie der Luft offen ausgesetzt ist, und zwar unter der Feder und im vorderen Bereich des Tintenleiters. Kolbenfüller lassen sich problemlos durch mehrmaliges Aufsaugen und Ausstoßen von klarem Wasser reinigen. Patronenfüller können auf gleiche Weise mit Hilfe eines Konverters gereinigt werden. Dazu kein heißes Wasser, keinen Fettlöser (wie z. B. Spülmittel) und keinen Alkohol verwenden.

Bau- und Ersatzteile / Konverter

Die Federspitze kratzt und patzt, wenn sie beschädigt ist. Dazu kann es kommen, wenn die Feder zu verkrampft gehalten und aufgedrückt wird, oder wenn sie zu Boden fällt.



Alle namhaften Hersteller bieten für ihre Fabrikate Ersatzfedern an, ebenso Konverter für Tintenbefüllung (siehe Foto). Achtung: Das Mundstück des Konverters kann unterschiedlich sein. Vergleichen sie es daher mit dem der Tintenpatrone!

Umwelt

Wiederbefüllen lernen!

Nicht so sehr, um die Umwelt unmittelbar zu schonen, sondern mehr aus pädagogischen Gründen zahlt es sich aus, die Füllfeder aus der Vorratsflasche zu befüllen – in der Schule und zuhause. Ein paar Kleckse beim Üben sind kein Malheur. Besser, als das Wegwerfen leerer Patronen in der Schule zu lernen! Nachdem die Tinte durch die zugesetzten

Konservierungsstoffe länger hält, macht es auch Sinn, gleich eine Vorratsflasche für die Klasse und für zuhause zu kaufen.

Billiger und lange haltbar:
Tinten-Vorratsflasche zum Nachfüllen



Preis

Bei Füllfedern sind die Preisunterschiede enorm. Die zum Schulanfang 2003 in Wien erhobenen Preise bewegten sich zwischen 1,40 und 19,90 Euro. Wie es um Qualität und den Preis steht, zeigte ein Test von Schulfüllern (September 2000). Die Besten lagen preislich im Mittelfeld. »Ganz billig« und zugleich »sehr gut« gab es nicht.

Quelle: »Kosten des Schulanfangs«, www.akwien.at, VKI-Konsumenten-Test Schulfüllfedern, »Konsument« 9/2000

Frage & Antwort

Gibt es spezielle Linkshänder-Füllhalter?

Ja, für Schreibanfänger. Solche Schreiblernfüller sind an die Erfordernisse von Linkshändern angepasst (z. B. ist für Linkshänder die Griffmulde, die für einen besseren Halt sorgt, anders aufgebaut als bei Füllfedern für Rechtshänder). Bei der Ausstattung von Jugend- und Erwachsenenhältern gibt es in der Regel diese Unterscheidung nicht mehr.

Worauf sollten Eltern beim Kauf unbedingt achten?

Dass die Kinder mitentscheiden, was gekauft wird, und vor allem mit Füllfedern probeschreiben können. Der klassische Fachhandel führt eine Vielzahl von Füllhaltern und bietet auch die Möglichkeit dazu. Wichtig ist, dass die Feder gut in der Hand liegt, sich damit gut schreiben lässt und das Nachfüllen einfach funktioniert. Achten Sie weiters auf:

- bruchstabiles Material wie den Kunststoff Polycarbonat (PC), Holz oder Metall;
- rutschfeste Griffzone;
- Sichtfenster;
- stabile Edelstahlfeder mit Schreibkorn z. B. aus Iridium, kratzfrei;
- geeignete Federbreite, gleichmäßige Tintenabgabe;
- gute Abdichtung an der Kappe (gegen Verdunstungsverluste);
- Abrollschutz.

Was sind gängige Federbreiten und wonach wählt man aus?

Die Angaben zur Breite unterliegen keinem Standard. Gängige Federbreiten für die Schule werden von Herstellern wie folgt angegeben:

Schulfüller: A = Anfänger, F = fein, M = mittel und L = Linkshänder;
Jugendfüller: F = fein, M = mittel, B = breit.

Wie erkennt man die »richtige« Feder?


Edelstahlfedern sind weniger elastisch als Goldfedern und eignen sich daher für Lernanfänger und Leute mit kräftigem Schreibdruck sehr gut. Optisch erkennt man die Edelstahlfeder daran, dass sie entweder blank (silberfarben), vergoldet, schwarz verchromt oder farbig lackiert ist.

Tintenflasche oder Patronen – was ist wirtschaftlicher?

Tinte aus dem Tintenglas ist sehr wirtschaftlich. Ein 30-ml-Tintenfläschchen enthält gleich viel Tinte wie ca. 38 Standard-Patronen bei 0,8 ml Tinte pro Patrone. Noch wirtschaftlicher sind Nachfüllflaschen mit 250 ml oder mehr.



Theo



Federkiele

»Bevor die Stahlfedern auf den Markt kamen, konnte man noch im 19. Jahrhundert die Gänsefedern in Schachteln kaufen.«

Aus: »Feder, Tinte und Papier. Die Geschichte schönen Schreibgeräts«, Eric LeCollen, 1999, ISBN 3-8067-2860-7



Impressum

Herausgeber: Lebensministerium (BM für Land- und Forstwirtschaft, Umwelt und Wasserwirtschaft) 2004, info@umweltzeichen.at
Redaktion: Jutta Kellner/
www.argehelix.at
Fotos: Memo, Pelikan
Grafik: www.plass.at
Druck: AV+ Astoria Druckzentrum, 1030 Wien
Gedruckt auf Recycling-Papier aus 100% Altpapier

