



Gemeinde Hollenstein an der Ybbs
Rechnungsabschluss 2025

Kundmachung Auflage Entwurf Rechnungsabschluss

KUNDMACHUNG

Der Entwurf des **Rechnungsabschlusses** für das Haushaltsjahr **2025** liegt in der Zeit vom **04. Mai 2026** bis **18. Mai 2026** während der Amtsstunden zur allgemeinen Einsichtnahme im Gemeindeamt Hollenstein an der Ybbs auf.

Jedes Gemeindemitglied ist berechtigt, innerhalb der Auflagefrist schriftliche Erinnerungen zum Rechnungsabschluss 2025 beim Gemeindeamt Hollenstein an der Ybbs einzubringen.

Die öffentliche Sitzung des Gemeinderates über den Beschluss des Rechnungsabschlusses 2025 findet voraussichtlich am **Dienstag, 19. Mai 2026 um 19:00 Uhr** im Sitzungssaal des Rathauses (Walcherbauer 2, 3343 Hollenstein/Ybbs) statt.

Hollenstein an der Ybbs, 03. Mai 2026

Die Bürgermeisterin



Manuela Zebenholzer



Angeschlagen am: 03. Mai 2026

Abgenommen am: 19. Mai 2026

Kundmachung der öffentlichen Gemeinderatssitzung

KUNDMACHUNG

über die

am 19.05.2026 um 19:00 Uhr

im Sitzungssaal der Gemeinde Hollenstein an der Ybbs
(Walcherbauer 2, 3343 Hollenstein an der Ybbs) stattfindenden Gemeinderatssitzung.

Tagesordnung

01. Genehmigung des Protokolls vom 26.03.2026
02. Bericht des Prüfungsausschusses vom 13.05.2026
03. Rechnungsabschluss 2025
04. 1. Nachtragsvoranschlag 2026
05. Funktionsdienstpostenverordnung
06. ÖBB-Vertriebspartnerschaft
07. Marktordnung

Hollenstein an der Ybbs, am 12.05.2026

Die Bürgermeisterin

Manuela Zebenholzer
Manuela Zebenholzer

angeschlagen am: 12.05.2026
abgenommen am:

Zustellnachweis

Sendenachweis

Betreff:

„Sitzungseinladung Gemeinderatssitzung 19.05.2026: neue Sitzung in PLENUM verfügbar“

Die E-Mail wurde an die folgenden Empfänger versendet:

- .) Aflenzer Rene (rene.aflenzer96@gmail.com) Versandzeitpunkt: 12.05.2026 15:16
- .) Aigner Katrin (aigner.katrin@outlook.com) Versandzeitpunkt: 12.05.2026 15:16
- .) Buder Friedrich (friedrich3343@gmail.com) Versandzeitpunkt: 12.05.2026 15:16
- .) Forstenlechner Raimund (raimund.forstenlechner@hollenstein.at)
Versandzeitpunkt: 12.05.2026 15:16
- .) Forsthuber Christina (naturpark.noe.eisenwurzen@gmail.com) Versandzeitpunkt:
12.05.2026 15:15
- .) Hinterecker Joachim (joachim.hinterecker@gmx.net) Versandzeitpunkt: 12.05.2026
15:17
- .) Hirner Lukas (lukashirner@gmx.at) Versandzeitpunkt: 12.05.2026 15:16
- .) Holzknecht Walter (walter.h@ogonet.at) Versandzeitpunkt: 12.05.2026 15:15
- .) Lueger Johann (schmucki-hans@aon.at) Versandzeitpunkt: 12.05.2026 15:15
- .) Mandl Petra (petra.mandl@ogonet.at) Versandzeitpunkt: 12.05.2026 15:17
- .) Pratter Marcel (marcel.pratter@outlook.com) Versandzeitpunkt: 12.05.2026 15:16
- .) Rettensteiner Christian (tankstelle@gh-rettensteiner.at) Versandzeitpunkt:
12.05.2026 15:16
- .) Rettensteiner Josef (rettensteiner.josef@gmail.com) Versandzeitpunkt: 12.05.2026
15:15
- .) Rettensteiner Leopoldine (l.rettenssteiner67@gmail.com) Versandzeitpunkt:
12.05.2026 15:16
- .) Schauer Daniela (md.schauer@gmx.at) Versandzeitpunkt: 12.05.2026 15:16
- .) Schnabel Daniela (d.schnabel05@gmx.at) Versandzeitpunkt: 12.05.2026 15:15
- .) Schnittler Manuel (schnittler@gmx.at) Versandzeitpunkt: 12.05.2026 15:15
- .) Seisenbacher Mario (mario.seisenbacher@versfinanz.at) Versandzeitpunkt:
12.05.2026 15:17
- .) Sonnleitner Armin (armin.sonnleitner@hollenstein.at) Versandzeitpunkt:
12.05.2026 15:15
- .) Wegenschimmel Armin (wegenschimmel.aa@gmail.com) Versandzeitpunkt:
12.05.2026 15:15
- .) Zebenholzer Manuela (bgm.zebenholzer@hollenstein.at) Versandzeitpunkt:
12.05.2026 15:17

Auszug aus dem Gemeinderatssitzungsprotokoll

Auszug aus dem Sitzungsprotokoll der Gemeinderatssitzung vom 19.05.2026

03. Rechnungsabschluss 2025

Sachverhalt

Das Amt der NÖ Landesregierung, Abteilung IVW3 hat der Gemeinde Hollenstein an der Ybbs aufgetragen, den Beschluss des Rechnungsabschlusses 2025 aufgrund eines technischen Fehlers im Rechenwerk neuerlich zu fassen.

Der Fehler besteht darin, dass bei einer Abschreibungsbuchung zum Projekt „FF Ankauf MTF“ der Projektcode 1 (Seite 145 – alte Version des RA) hinterlegt war. Daher wurde diese Buchung auch im Nachweis der investiven Gebarung angedruckt und berücksichtigt (Seite 203 – alte Version des RA). Das ist in der Verordnung nicht vorgesehen.

In der neuen Auflage wurde der Code entfernt (Seite 137 – neue Version des RA) und nun scheint der betroffene Betrag im Nachweis der investiven Gebarung als offen auf (Seite 195 – neue Version des RA). Dieser soll im heurigen Jahr ausgeglichen werden. Ansonsten verändert sich nichts im gesamten Rechnungsabschluss.

Der Rechnungsabschluss 2025 wurde somit überarbeitet und in der Zeit vom 04. Mai bis 18. Mai 2026 zur allgemeinen Einsichtnahme aufgelegt. Gleichzeitig wurde der Rechnungsabschluss den Fraktionssprechern zur Verfügung gestellt.

Die Ergebnisrechnung weist ein Nettoergebnis von -287.020,52 Euro aus. Das kumulierte Haushaltspotenzial liegt bei € 279.792,03. Diese Kennzahl gibt die aktuelle finanzielle Leistungsfähigkeit der Gemeinde wieder. Die Abgabenertragsanteile stiegen im Vergleich zum Vorjahr leicht auf € 1.745.729,17 an (ca. + € 20.000,- gegenüber 2024). Allerdings wurden diese Mehreinnahmen durch gestiegene Umlagen (Sozialhilfe- und NÖKAS-Umlage, ca. + € 70.000,-) bereits wieder aufgezehrt. Der Schuldenstand konnte im Vergleich zum Vorjahr leicht gesenkt werden und beträgt zum 31.12.2025 € 5.306.577,54 (Vorjahr: € 5.620.743,57).

Innerhalb der öffentlichen Auflage sind keine Stellungnahmen eingelangt. Der Rechnungsabschluss wurde durch den Prüfungsausschuss geprüft und zur Kenntnis gebracht. Zugleich wurde die doppelte Darstellung des Nachweises der liquiden Mittel korrigiert.

Antrag

Der Gemeinderat der Gemeinde Hollenstein an der Ybbs beschließt gemäß § 82 Abs. 2 der NÖ Gemeindeordnung 1973 den Rechnungsabschluss 2025 in der vorliegenden Form.

Beschluss: Beschlossen

Abstimmungsergebnis: **Einstimmig**

Wortmeldungen: -x-

Dieser Auszug aus dem Sitzungsprotokoll stimmt mit dem Original überein.



i.A Armin Sonnleitner, VB
Amtsleiter-Stv., Standesbeamter

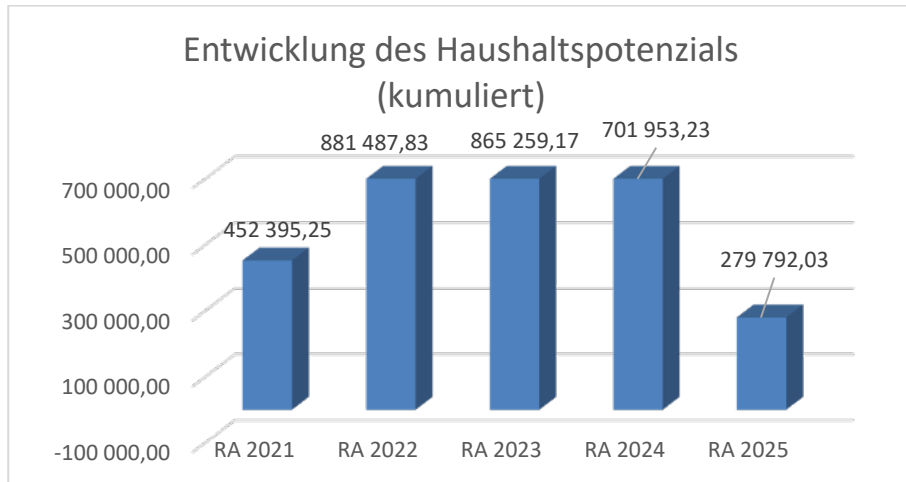


Gemeinde Hollenstein an der Ybbs
3343 Hollenstein/Ybbs, Walcherbauer 2
Tel.: 07445 / 218 – 12, Fax: DW 24, e-mail: armin.sonnleitner@hollenstein.at

Vorbericht

Vorbericht zum Rechnungsabschluss 2025 gemäß § 3 der NÖ Gemeindehaushaltsverordnung (NÖ GHVO)

Entwicklung des Haushaltspotenzials



Erläuterung:

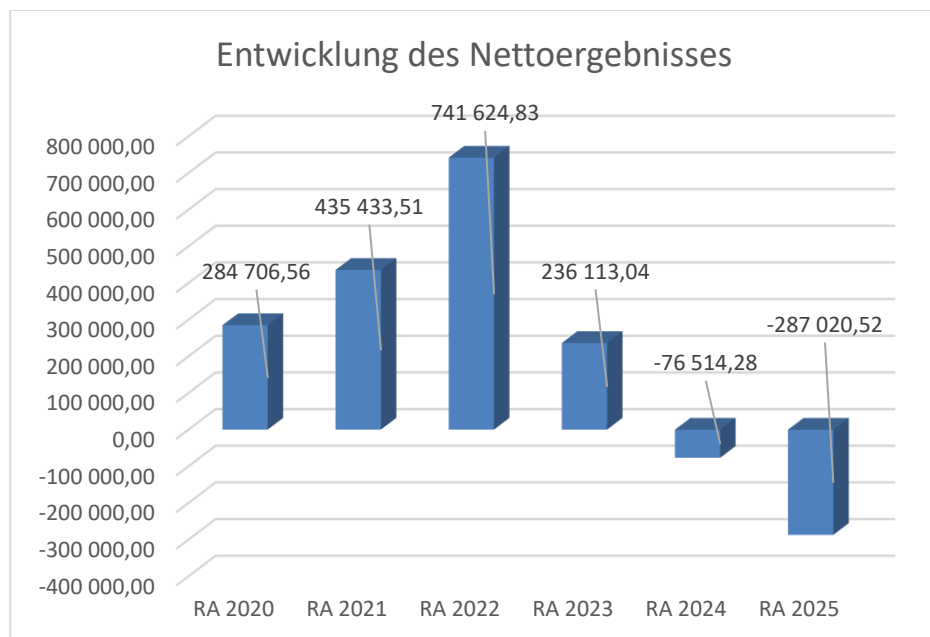
Das Haushaltspotential hat seine Grundlage in § 67 Z. 11 der NÖ Gemeindeordnung 1973 (NÖ GO 1973) und ist erstmals im Voranschlag 2020 auszuweisen. Die Angaben zu den Vorjahren entfallen daher.

Haushaltspotential: Differenz der wiederkehrenden Mittelaufbringungen abzüglich der wiederkehrenden Mittelverwendungen unter Berücksichtigung der entsprechenden Forderungen und Verbindlichkeiten.

Das Haushaltspotenzial ist eine wichtige Kenngröße und gibt die aktuelle Leistungsfähigkeit der Gemeinde wieder. Das schafft Vergleichbarkeit mit der bisherigen Rechtslage, aus der Überschüsse und Abgänge abzuleiten waren und dient der Transparenz.

Wenn das Haushaltspotenzial innerhalb des Zeitraumes des mittelfristigen Finanzplanes laufend negativ ist, ist ein Haushaltskonsolidierungskonzept zu erstellen (§ 72b Abs. 1 Z. 2 NÖ GO 1973).

Entwicklung des Nettoergebnisses



Erläuterung:

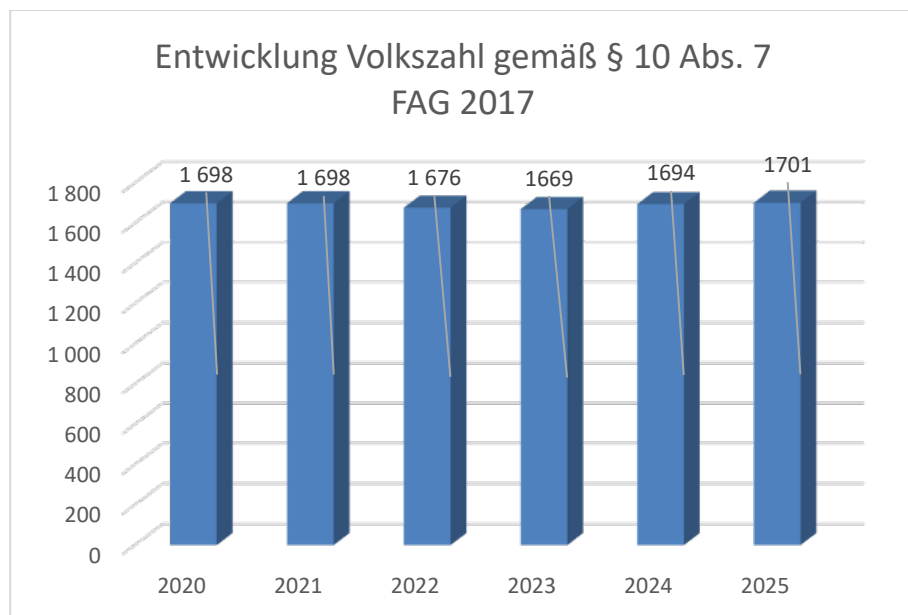
Beim Nettoergebnis handelt es sich um das Ergebnis der Ergebnisrechnung und ist erstmals für das Haushaltsjahr 2020 auszuweisen.

Ein positives Nettoergebnis bedeutet, dass die Erträge ausreichend waren um die Aufwendungen für die kommunalen Leistungen (inklusive des Werteverzehrs des Anlagevermögens in Form der Abschreibungen) abzudecken.

Ein negatives Nettoergebnis heißt, dass dies nicht zur Gänze (in der Höhe des negativen Wertes) möglich ist.

(Nettoergebnis nach Zuweisung und Entnahmen von Haushaltsrücklagen)

Entwicklung der Volkszahl gemäß § 10 Abs. 7 FAG 2017, BGBl. I Nr. 116/2016 in der Fassung BGBl. I Nr. 106/2018



Erläuterung:

Die Volkszahl gemäß § 10 Abs. 7 FAG 2017 wird jährlich von der Bundesanstalt Statistik Austria zum Stichtag 31. Oktober festgestellt und wirkt mit dem Beginn des übernächsten Kalenderjahres. Sie dient für die Berechnung der Abgabenertragsanteile und darf nicht automatisch mit der Volkszahl für die Berechnung der Gemeinderatsmandate verwechselt werden.

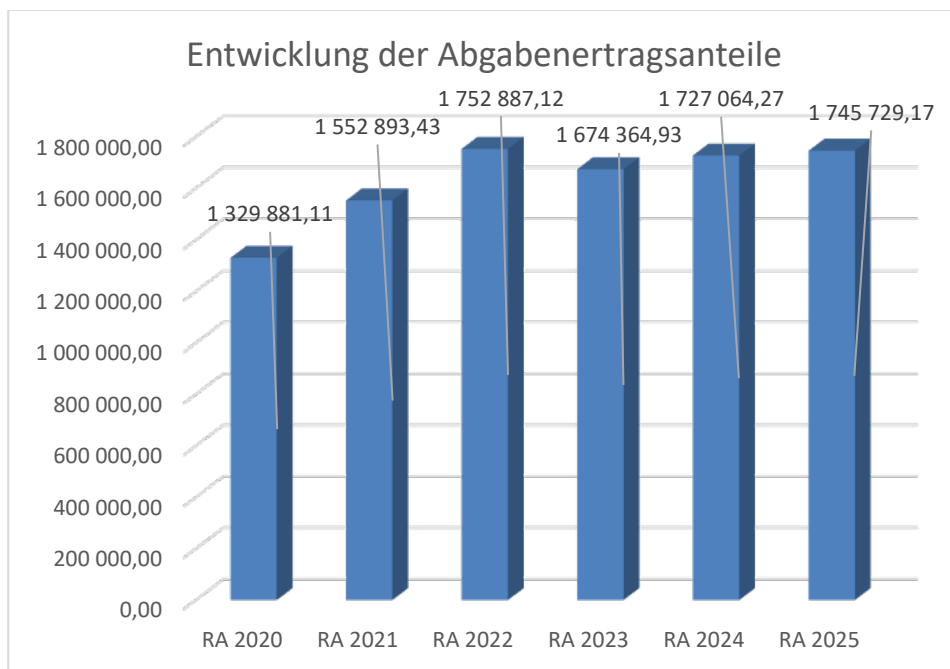
Eine Erhöhung bzw. Verminderung der Volkszahl (jährlich) ist ein wesentlicher Indikator für die Berechnung der Abgabenertragsanteile.

Begründung durch die Gemeinde:

Bei der Volkszahl in Hollenstein sind über die laufenden Jahre keine großen Schwankungen zu verzeichnen.

Entwicklung der Abgabenertragsanteile

925+8594



Erläuterung:

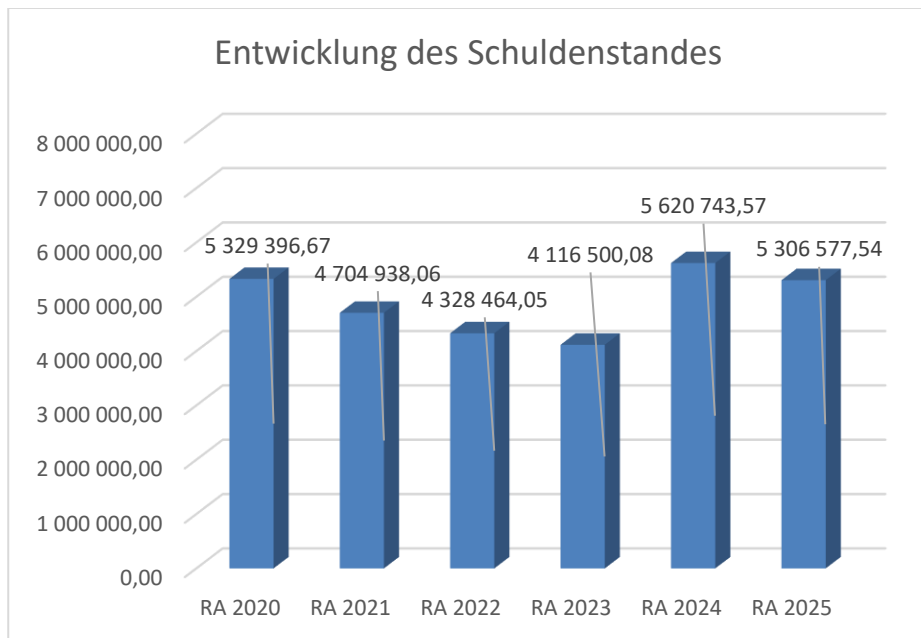
Die Gebietskörperschaften (Bund, Länder und Gemeinden) erhalten auf Basis des aktuellen Finanzausgleichs aus den gemeinschaftlichen Bundesabgaben (z.B. Umsatzsteuer, Körperschaftssteuer, Lohnsteuer, Versicherungssteuer, Mineralölsteuer, Normverbrauchsabgabe, Tabaksteuer udgl.) entsprechende Anteile. Im Bereich der Gemeinden spielen dabei die Volkszahl und der abgestufte Bevölkerungsschlüssel eine besondere Rolle. Die sogenannten „Abgabenertragsanteile“ bilden in den meisten Gemeinden die wichtigste Einnahmequelle.

Ein Steigen oder Fallen der Abgabenertragsanteile weist auch auf eine Erhöhung bzw. Verminderung der Volkszahl hin.

Begründung der Gemeinde:

Die Abgabenertragsanteile sind gegenüber 2024 um ca. € 20.000,- gestiegen. Gleichzeitig sind die Sozialhilfeumlage und die NÖKAS Umlage in Summe um ca. € 70.000,- gestiegen, die von den Ertragsanteilen einbehalten werden. Die Mehreinnahmen sind durch die Umlagen verbraucht.

Entwicklung des Schuldenstandes



Erläuterung:

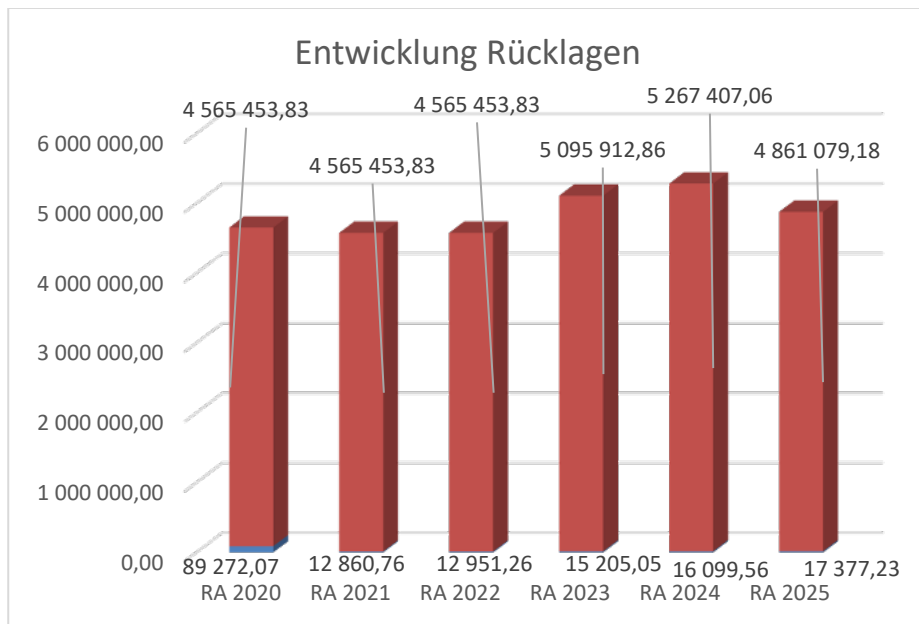
Die Entwicklung des Schuldenstandes zeigt auf, inwieweit der Schuldenstand über die Jahre erhöht oder reduziert wird.

Begründung durch die Gemeinde:

Der Schuldenstand konnte im letzten Jahr verringert werden, obwohl ein Darlehen für die Ausfinanzierung des ABA-Projektes BA15 aufgenommen wurde.

Im Schuldennachweis waren bis 2020 Schulden von Wohnungseigentümergeinschaften in der Höhe von € 270.286,85 enthalten. Diese Schulden hatten keine Auswirkung auf den Haushalt der Gemeinde, da die Tilgung der Darlehen von den Wohnungseigentümergeinschaften an die Gemeinde zurückbezahlt wurden. Diese Darlehen sind seit 2021 nicht mehr im Schuldenstand enthalten, da die Häuserverwaltung übergeben wurde.

Entwicklung der Rücklagen mit und ohne Zahlungsmittelreserve



Die Entwicklung der Rücklagen zeigt an, inwieweit Rücklagen vorhanden sind und ob Rücklagen aufgebaut bzw. aufgebraucht werden.

Blauer Balken Rücklagen mit Zahlungsmittelreserve.

Roter Balken Rücklagen ohne Zahlungsmittelreserve.

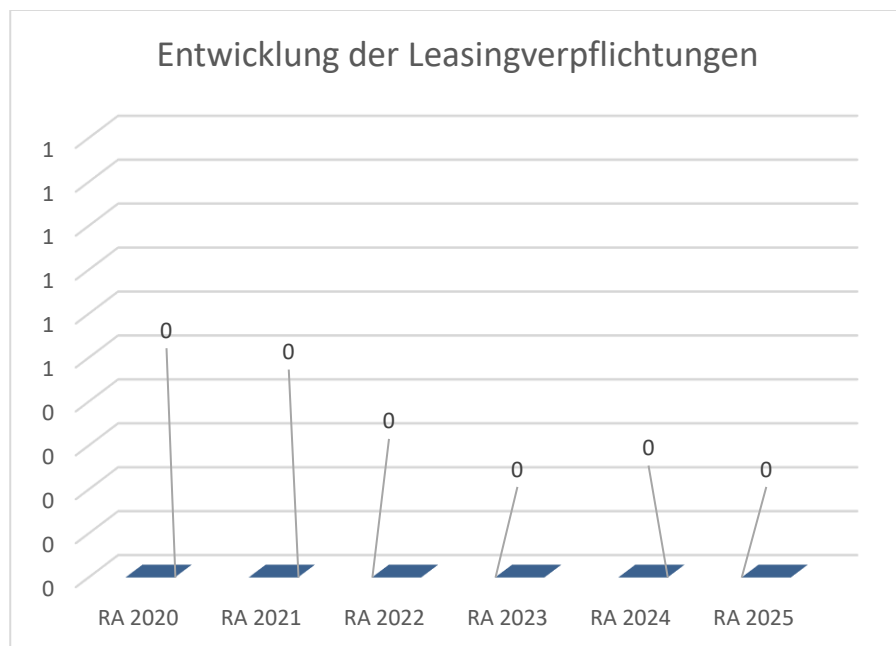
Begründung durch die Gemeinde:

Bei den Rücklagen mit Zahlungsmittelreserven handelt es sich um Sparbücher der verwalteten Wohnhäuser (Reparaturfonds von Dornleiten 21 und 78).

Bei der Rücklage ohne Zahlungsmittelreserve handelt es sich um die 50 %ige Rücklage aus dem Saldo der Eröffnungsbilanz (§ 7 NÖ GHVO).

Erläuterung:

Entwicklung der Leasingverpflichtungen

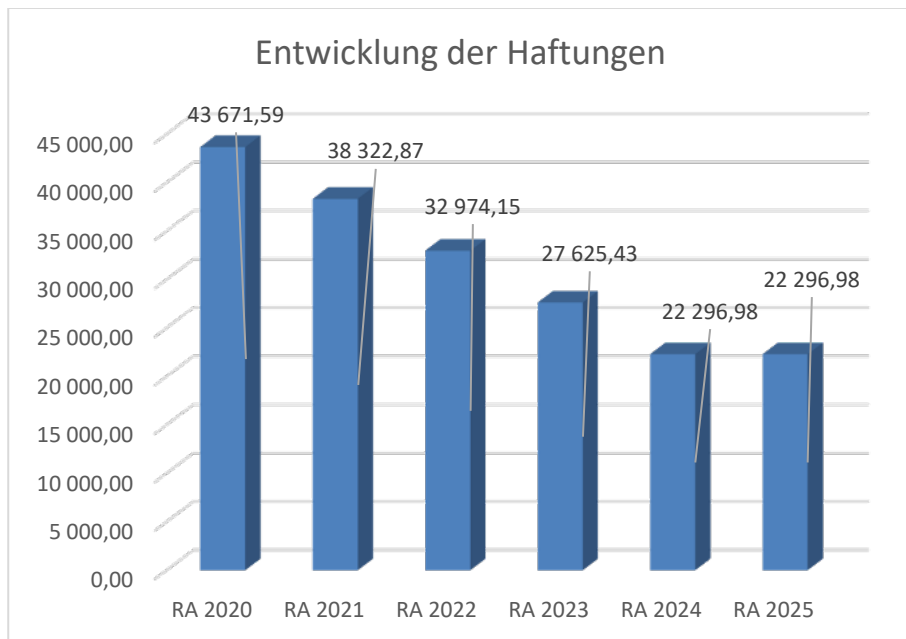


Erläuterung:

Bei den Leasingverpflichtungen handelt es sich nicht um Finanzschulden (z.B. Darlehen), sondern um Verwaltungsschulden. Unabhängig davon stellen Leasingverbindlichkeiten Leistungsverpflichtungen für die Gemeinden dar und sind daher bei einer allfälligen Finanzlagenberechnung entsprechend zu berücksichtigen.

Die Leasingverpflichtungen sind mit Beginn des Jahres 2020 in einer eigenen Anlage gemäß VRV 2015 festzuhalten.

Entwicklung der Haftungen



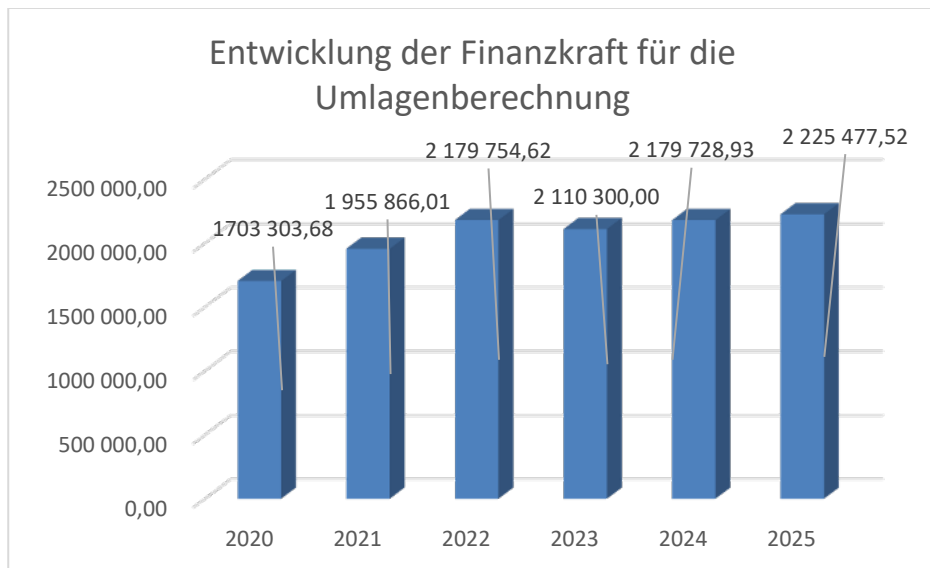
Erläuterung:

Eine Gemeinde darf Bürgschaften und sonstige Haftungen nur übernehmen, wenn hierfür ein besonderes Interesse der Gemeinde gegeben ist, der Schuldner nachweist, dass eine ordnungsgemäße Verzinsung und Tilgung gesichert sind, die Haftungen befristet sind, der Betrag, für den gehaftet wird, ziffernmäßig bestimmt ist und die Gemeinde den daraus folgenden Zahlungsverpflichtungen nachkommen kann (vgl. § 78 Abs. 1 NÖ Gemeindeordnung 1973).

Begründung durch die Gemeinde:

Die Gemeinde hat Haftungen bei der Mittelschulgemeinde „Hollenstein an der Ybbs“ und bei der Wirtschaftspark Ybbstal GmbH.

Entwicklung der Finanzkraft für die Umlagenberechnung



Erläuterung:

Die Finanzkraft einer Gemeinde wird aus den

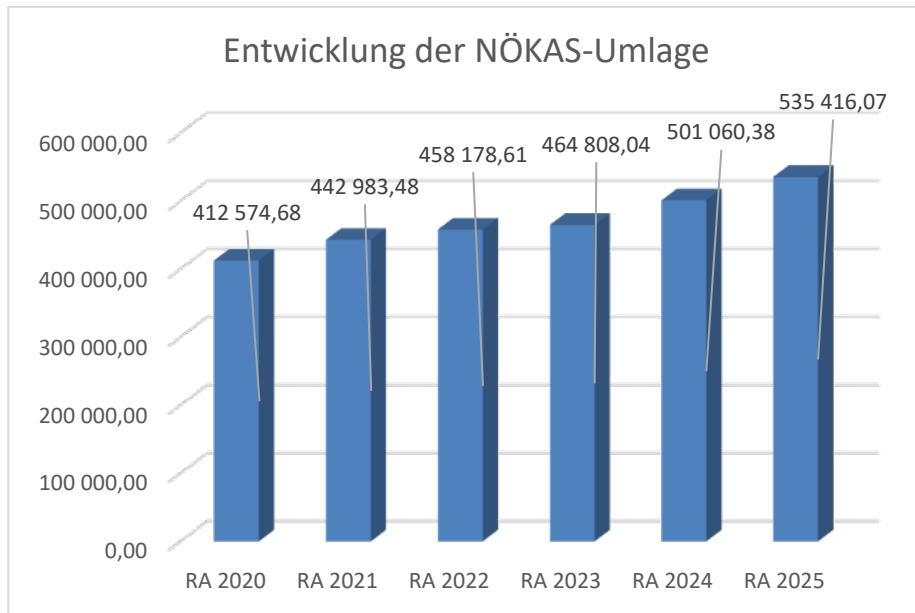
- Erträgen der ausschließlichen Gemeindeabgaben ohne die Gebühren für die Benützung von Gemeindeeinrichtungen und -anlagen und ohne die Interessentenbeiträge von Grundstückseigentümern und Anrainern und
- Ertragsanteilen an den gemeinschaftlichen Bundesabgaben ohne Spielbankenabgabe ermittelt.

Basis für die Ermittlung der Finanzkraft sind die tatsächlichen Beträge aufgrund der Rechnungsabschlüsse.

Die Darstellung der Entwicklung der Finanzkraft für die Umlagenberechnung hat insbesondere auf die Beitragsleistung der Gemeinden zum NÖ Krankenanstaltensprengel (NÖKAS) und zur Sozialumlage Auswirkungen. Eine Erhöhung oder Reduktion/Verminderung der Finanzkraft wirkt sich unmittelbar auf die Beitragsleistung aus.

Entwicklung der NÖKAS-Umlage

562-752



Erläuterung:

Das Landesgebiet ist Beitragsbezirk und Krankenanstaltensprengel für alle öffentlichen Krankenanstalten in Niederösterreich. Beitragsbezirk und Krankenanstaltensprengel sind ein Gemeindeverband. Dem Gemeindeverband gehören alle Gemeinden Niederösterreichs an. Der Gemeindeverband ist juristische Person, er hat seinen Sitz am Sitz der Landesregierung und trägt die Bezeichnung "NÖ Krankenanstaltensprengel" (§ 61 Abs. 1 NÖ Krankenanstaltengesetz - NÖ KAG).

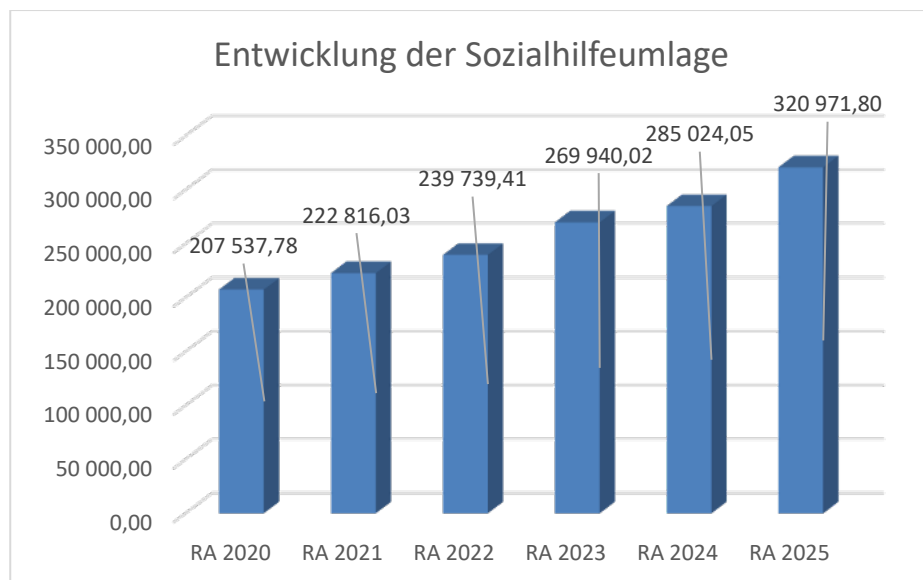
Die Gemeinden haben an den NÖ Krankenanstaltensprengel monatliche Beiträge zu leisten. Berechnungsgrundlage bilden dabei die Volkszahl und die Finanzkraft der Gemeinden. Steigerungen bei der Volkszahl und bei der Finanzkraft führen daher zu höheren Beitragsleistungen bei den Gemeinden.

Diese monatlichen Beiträge werden von den der Gemeinde gebührenden monatlichen Vorschüssen auf die Ertragsanteile an den gemeinschaftlichen Bundesabgaben einbehalten.

Begründung durch die Gemeinde:

Ab 2021 wird der Beitrag an das Rote Kreuz auch mit dem NÖKAS einbehalten, daher kommt es zu einer Steigerung der NÖKAS-Umlage. Die NÖKAS Umlage steigt tendenziell weiter.

Entwicklung der Sozialhilfeumlage



Die Gemeinden haben jährlich einen Beitrag zu den vom Land zu tragenden Kosten der Sozialhilfe, die nicht durch Kostenbeitrags- und Ersatzleistungen oder durch sonstige für Zwecke der Sozialhilfe bestimmte Zuschüsse gedeckt sind, in der Höhe von 50 % an das Land zu entrichten (§ 44 NÖ Sozialhilfe-Ausführungsgesetz – NÖ SAG).

Die Leistungen für die Sozialhilfe-Umlage werden von der Landesregierung auf die einzelnen Gemeinden nach ihrer Finanzkraft (Finanzkraft für die Umlagenberechnung) aufgeteilt.

Diese monatlichen Beiträge werden von den der Gemeinde gebührenden monatlichen Vorschüsse auf die Ertragsanteile an den gemeinschaftlichen Bundesabgaben einbehalten.

Ergebnishaushalt Gesamt 1. Ebene (Anlage 1a)
- interne Vergütungen enthalten

MVAG	Mittelverwendungs- und aufbringungsgruppen (1. Ebene)	RA 2025	VA 2025	RA - VA
211	Erträge aus der operativen Verwaltungstätigkeit	3 477 741,58	3 477 200,00	541,58
212	Erträge aus Transfers	1 207 212,98	1 271 100,00	-63 887,02
213	Finanzerträge	2 383,81	2 100,00	283,81
21	Summe Erträge	4 687 338,37	4 750 400,00	-63 061,63
221	Personalaufwand	1 072 490,76	1 091 000,00	-18 509,24
222	Sachaufwand	2 216 576,12	2 228 000,00	-11 423,88
223	Transferaufwand	1 513 372,72	1 513 400,00	-27,28
224	Finanzaufwand	171 919,29	222 400,00	-50 480,71
22	Summe Aufwendungen	4 974 358,89	5 054 800,00	-80 441,11
SA0	Saldo (0) Nettoergebnis (21 - 22)	-287 020,52	-304 400,00	17 379,48
230	Entnahmen von Haushaltsrücklagen	423 618,72	559 400,00	-135 781,28
240	Zuweisungen an Haushaltsrücklagen	2 735,19	1 900,00	835,19
SA01	Saldo (01) Haushaltsrücklagen (230 - 240)	420 883,53	557 500,00	-136 616,47
SA00	Saldo (00) Nettoergebnis nach Haushaltsrücklagen (Saldo 0 + Saldo 01)	133 863,01	253 100,00	-119 236,99

Ergebnishaushalt Gesamt 1. und 2. Ebene (Anlage 1a)
- interne Vergütungen enthalten

MVAG	Mittelverwendungs- und aufbringungsgruppen (1. und 2. Ebene)	RA 2025	VA 2025	RA - VA
211	Erträge aus der operativen Verwaltungstätigkeit	3 477 741,58	3 477 200,00	541,58
2111	Erträge aus eigenen Abgaben	952 494,55	1 003 000,00	-50 505,45
2112	Erträge aus Ertragsanteilen	1 745 729,17	1 728 000,00	17 729,17
2113	Erträge aus Gebühren	65 457,49	57 800,00	7 657,49
2114	Erträge aus Leistungen	200 267,71	277 500,00	-77 232,29
2115	Erträge aus Besitz und wirtschaftlicher Tätigkeit	80 725,05	49 500,00	31 225,05
2116	Erträge aus Veräußerung und sonstige Erträge	410 513,66	361 400,00	49 113,66
2117	Nicht finanzierungswirksame operative Erträge	22 553,95		22 553,95
212	Erträge aus Transfers	1 207 212,98	1 271 100,00	-63 887,02
2121	Transferertrag von Trägern des öffentlichen Rechts	979 099,17	1 108 800,00	-129 700,83
2122	Transferertrag von Beteiligungen			
2123	Transferertrag von Unternehmen (mit Finanzunternehmen)			
2124	Transferertrag von Haushalten und Organisationen ohne Erwerbscharakter	1 820,00	1 400,00	420,00
2125	Transferertrag vom Ausland			
2126	Investitions- und Tilgungszuschüsse zwischen Unternehmungen und Betrieben der Gebietskörperschaft und der Gebietskörperschaft			
2127	Nicht finanzierungswirksamer Transferertrag	226 293,81	160 900,00	65 393,81
213	Finanzerträge	2 383,81	2 100,00	283,81
2131	Erträge aus Zinsen	2 383,81	2 100,00	283,81
2132	Erträge aus Zinsen aus derivativen Finanzinstrumenten mit und ohne Grundgeschäft			
2133	Erträge aus Gewinnentnahmen von marktbestimmten Betrieben			
2134	Sonstige Finanzerträge			
2135	Erträge aus Dividenden/Gewinnausschüttungen			
2136	Sonstige nicht finanzierungswirksame Finanzerträge			
21	Summe Erträge	4 687 338,37	4 750 400,00	-63 061,63
221	Personalaufwand	1 072 490,76	1 091 000,00	-18 509,24
2211	Personalaufwand (Bezüge, Nebengebühren, Mehrleistungen)	850 395,20	877 700,00	-27 304,80
2212	Gesetzlicher und freiwilliger Sozialaufwand	212 952,30	213 300,00	-347,70
2213	Sonstiger Personalaufwand			
2214	Nicht finanzierungswirksamer Personalaufwand	9 143,26		9 143,26
222	Sachaufwand	2 216 576,12	2 228 000,00	-11 423,88
2221	Gebrauchs- und Verbrauchsgüter, Handelswaren	84 714,52	104 700,00	-19 985,48
2222	Verwaltungs- und Betriebsaufwand	197 949,76	190 200,00	7 749,76
2223	Leasing- und Mietaufwand	134 224,16	109 300,00	24 924,16
2224	Instandhaltung	272 245,50	309 100,00	-36 854,50
2225	Sonstiger Sachaufwand	605 904,54	668 500,00	-62 595,46
2226	Nicht finanzierungswirksamer Sachaufwand	921 537,64	846 200,00	75 337,64

MVAG	Mittelverwendungs- und aufbringungsgruppen (1. und 2. Ebene)	RA 2025	VA 2025	RA - VA
223	Transferaufwand	1 513 372,72	1 513 400,00	-27,28
2231	Transferaufwand an Träger des öffentlichen Rechts	1 443 360,80	1 417 000,00	26 360,80
2232	Transferaufwand an Beteiligungen			
2233	Transferaufwand an Unternehmen (mit Finanzunternehmen)	16 124,19	16 600,00	-475,81
2234	Transferaufwand an Haushalte und Organisationen ohne Erwerbscharakter	53 887,73	79 800,00	-25 912,27
2235	Transferaufwand an das Ausland			
2236	Investitions- und Tilgungszuschüsse zwischen Unternehmungen und Betrieben der Gebietskörperschaft und der Gebietskörperschaft			
2237	Nicht finanzierungswirksamer Transferaufwand			
224	Finanzaufwand	171 919,29	222 400,00	-50 480,71
2241	Aufwendungen für Zinsen	169 779,54	219 200,00	-49 420,46
2242	Zinsen und sonstige Aufwendungen aus derivativen Finanzinstrumenten mit und ohne Grundgeschäft			
2243	Gewinnentnahmen von Unternehmungen und marktbestimmten Betrieben der Gebietskörperschaft (innerhalb der Gebietskörperschaft)			
2244	Sonstiger Finanzaufwand	2 139,75	3 200,00	-1 060,25
2245	Nicht finanzierungswirksamer Finanzaufwand			
22	Summe Aufwendungen	4 974 358,89	5 054 800,00	-80 441,11
SA0	Saldo (0) Nettoergebnis (21 - 22)	-287 020,52	-304 400,00	17 379,48
230	Entnahmen von Haushaltsrücklagen	423 618,72	559 400,00	-135 781,28
2301	Entnahmen von Haushaltsrücklagen	423 618,72	559 400,00	-135 781,28
240	Zuweisungen an Haushaltsrücklagen	2 735,19	1 900,00	835,19
2401	Zuweisungen an Haushaltsrücklagen	2 735,19	1 900,00	835,19
SA01	Saldo (01) Haushaltsrücklagen (230 - 240)	420 883,53	557 500,00	-136 616,47
SA00	Saldo (00) Nettoergebnis nach Haushaltsrücklagen (Saldo 0 + Saldo 01)	133 863,01	253 100,00	-119 236,99

Ergebnishaushalt Bereichsbudget 1. und 2. Ebene (Anlage 1a)

Vertretungskörper und allgemeine Verwaltung (Gruppe 0)

MVAG	Mittelverwendungs- und aufbringungsgruppen (1. und 2. Ebene)	RA 2025	VA 2025	RA - VA
211	Erträge aus der operativen Verwaltungstätigkeit	114 160,94	121 800,00	-7 639,06
2111	Erträge aus eigenen Abgaben			
2112	Erträge aus Ertragsanteilen			
2113	Erträge aus Gebühren			
2114	Erträge aus Leistungen	68 095,65	106 200,00	-38 104,35
2115	Erträge aus Besitz und wirtschaftlicher Tätigkeit			
2116	Erträge aus Veräußerung und sonstige Erträge	28 888,60	15 600,00	13 288,60
2117	Nicht finanzierungswirksame operative Erträge	17 176,69		17 176,69
212	Erträge aus Transfers	16 899,25	15 100,00	1 799,25
2121	Transferertrag von Trägern des öffentlichen Rechts	16 899,25	15 100,00	1 799,25
2122	Transferertrag von Beteiligungen			
2123	Transferertrag von Unternehmen (mit Finanzunternehmen)			
2124	Transferertrag von Haushalten und Organisationen ohne Erwerbscharakter			
2125	Transferertrag vom Ausland			
2126	Investitions- und Tilgungszuschüsse zwischen Unternehmungen und Betrieben der Gebietskörperschaft und der Gebietskörperschaft			
2127	Nicht finanzierungswirksamer Transferertrag			
213	Finanzerträge	0,00	0,00	0,00
2131	Erträge aus Zinsen			
2132	Erträge aus Zinsen aus derivativen Finanzinstrumenten mit und ohne Grundgeschäft			
2133	Erträge aus Gewinnentnahmen von marktbestimmten Betrieben			
2134	Sonstige Finanzerträge			
2135	Erträge aus Dividenden/Gewinnausschüttungen			
2136	Sonstige nicht finanzierungswirksame Finanzerträge			
21	Summe Erträge	131 060,19	136 900,00	-5 839,81
221	Personalaufwand	321 909,49	361 800,00	-39 890,51
2211	Personalaufwand (Bezüge, Nebengebühren, Mehrleistungen)	254 577,35	296 700,00	-42 122,65
2212	Gesetzlicher und freiwilliger Sozialaufwand	66 585,71	65 100,00	1 485,71
2213	Sonstiger Personalaufwand			
2214	Nicht finanzierungswirksamer Personalaufwand	746,43		746,43
222	Sachaufwand	355 787,75	351 100,00	4 687,75
2221	Gebrauchs- und Verbrauchsgüter, Handelswaren	3 300,71	4 400,00	-1 099,29
2222	Verwaltungs- und Betriebsaufwand	47 878,98	50 900,00	-3 021,02
2223	Leasing- und Mietaufwand	44 884,29	35 000,00	9 884,29
2224	Instandhaltung	29 155,57	17 500,00	11 655,57
2225	Sonstiger Sachaufwand	209 497,72	222 300,00	-12 802,28
2226	Nicht finanzierungswirksamer Sachaufwand	21 070,48	21 000,00	70,48

Vertretungskörper und allgemeine Verwaltung (Gruppe 0)

MVAG	Mittelverwendungs- und aufbringungsgruppen (1. und 2. Ebene)	RA 2025	VA 2025	RA - VA
223	Transferaufwand	114 728,76	119 300,00	-4 571,24
2231	Transferaufwand an Träger des öffentlichen Rechts	111 555,18	115 900,00	-4 344,82
2232	Transferaufwand an Beteiligungen			
2233	Transferaufwand an Unternehmen (mit Finanzunternehmen)			
2234	Transferaufwand an Haushalte und Organisationen ohne Erwerbscharakter	3 173,58	3 400,00	-226,42
2235	Transferaufwand an das Ausland			
2236	Investitions- und Tilgungszuschüsse zwischen Unternehmungen und Betrieben der Gebietskörperschaft und der Gebietskörperschaft			
2237	Nicht finanzierungswirksamer Transferaufwand			
224	Finanzaufwand	0,00	0,00	0,00
2241	Aufwendungen für Zinsen			
2242	Zinsen und sonstige Aufwendungen aus derivativen Finanzinstrumenten mit und ohne Grundgeschäft			
2243	Gewinnentnahmen von Unternehmungen und marktbestimmten Betrieben der Gebietskörperschaft (innerhalb der Gebietskörperschaft)			
2244	Sonstiger Finanzaufwand			
2245	Nicht finanzierungswirksamer Finanzaufwand			
22	Summe Aufwendungen	792 426,00	832 200,00	-39 774,00
SA0	Saldo (0) Nettoergebnis (21 - 22)	-661 365,81	-695 300,00	33 934,19
230	Entnahmen von Haushaltsrücklagen	0,00	0,00	0,00
2301	Entnahmen von Haushaltsrücklagen			
240	Zuweisungen an Haushaltsrücklagen	0,00	0,00	0,00
2401	Zuweisungen an Haushaltsrücklagen			
SA01	Saldo (01) Haushaltsrücklagen (230 - 240)	0,00	0,00	0,00
SA00	Saldo (00) Nettoergebnis nach Haushaltsrücklagen (Saldo 0 + Saldo 01)	-661 365,81	-695 300,00	33 934,19

Öffentliche Ordnung und Sicherheit (Gruppe 1)

MVAG	Mittelverwendungs- und aufbringungsgruppen (1. und 2. Ebene)	RA 2025	VA 2025	RA - VA
211	Erträge aus der operativen Verwaltungstätigkeit	8 837,32	8 300,00	537,32
2111	Erträge aus eigenen Abgaben			
2112	Erträge aus Ertragsanteilen			
2113	Erträge aus Gebühren			
2114	Erträge aus Leistungen	5 222,65	4 600,00	622,65
2115	Erträge aus Besitz und wirtschaftlicher Tätigkeit			
2116	Erträge aus Veräußerung und sonstige Erträge	3 614,67	3 700,00	-85,33
2117	Nicht finanzierungswirksame operative Erträge			
212	Erträge aus Transfers	49 067,22	40 100,00	8 967,22
2121	Transferertrag von Trägern des öffentlichen Rechts	45 445,36	40 100,00	5 345,36
2122	Transferertrag von Beteiligungen			
2123	Transferertrag von Unternehmen (mit Finanzunternehmen)			
2124	Transferertrag von Haushalten und Organisationen ohne Erwerbscharakter			
2125	Transferertrag vom Ausland			
2126	Investitions- und Tilgungszuschüsse zwischen Unternehmungen und Betrieben der Gebietskörperschaft und der Gebietskörperschaft			
2127	Nicht finanzierungswirksamer Transferertrag	3 621,86		3 621,86
213	Finanzerträge	0,00	0,00	0,00
2131	Erträge aus Zinsen			
2132	Erträge aus Zinsen aus derivativen Finanzinstrumenten mit und ohne Grundgeschäft			
2133	Erträge aus Gewinnentnahmen von marktbestimmten Betrieben			
2134	Sonstige Finanzerträge			
2135	Erträge aus Dividenden/Gewinnausschüttungen			
2136	Sonstige nicht finanzierungswirksame Finanzerträge			
21	Summe Erträge	57 904,54	48 400,00	9 504,54
221	Personalaufwand	0,00	0,00	0,00
2211	Personalaufwand (Bezüge, Nebengebühren, Mehrleistungen)			
2212	Gesetzlicher und freiwilliger Sozialaufwand			
2213	Sonstiger Personalaufwand			
2214	Nicht finanzierungswirksamer Personalaufwand			
222	Sachaufwand	34 424,17	41 100,00	-6 675,83
2221	Gebrauchs- und Verbrauchsgüter, Handelswaren		700,00	-700,00
2222	Verwaltungs- und Betriebsaufwand	11 384,11	7 700,00	3 684,11
2223	Leasing- und Mietaufwand			
2224	Instandhaltung	1 717,99	15 000,00	-13 282,01
2225	Sonstiger Sachaufwand	7 993,27	11 000,00	-3 006,73
2226	Nicht finanzierungswirksamer Sachaufwand	13 328,80	6 700,00	6 628,80

Öffentliche Ordnung und Sicherheit (Gruppe 1)

MVAG	Mittelverwendungs- und aufbringungsgruppen (1. und 2. Ebene)	RA 2025	VA 2025	RA - VA
223	Transferaufwand	10 800,00	10 800,00	0,00
2231	Transferaufwand an Träger des öffentlichen Rechts	10 800,00	10 800,00	
2232	Transferaufwand an Beteiligungen			
2233	Transferaufwand an Unternehmen (mit Finanzunternehmen)			
2234	Transferaufwand an Haushalte und Organisationen ohne Erwerbscharakter			
2235	Transferaufwand an das Ausland			
2236	Investitions- und Tilgungszuschüsse zwischen Unternehmungen und Betrieben der Gebietskörperschaft und der Gebietskörperschaft			
2237	Nicht finanzierungswirksamer Transferaufwand			
224	Finanzaufwand	807,48	800,00	7,48
2241	Aufwendungen für Zinsen	807,48	800,00	7,48
2242	Zinsen und sonstige Aufwendungen aus derivativen Finanzinstrumenten mit und ohne Grundgeschäft			
2243	Gewinnentnahmen von Unternehmungen und marktbestimmten Betrieben der Gebietskörperschaft (innerhalb der Gebietskörperschaft)			
2244	Sonstiger Finanzaufwand			
2245	Nicht finanzierungswirksamer Finanzaufwand			
22	Summe Aufwendungen	46 031,65	52 700,00	-6 668,35
SA0	Saldo (0) Nettoergebnis (21 - 22)	11 872,89	-4 300,00	16 172,89
230	Entnahmen von Haushaltsrücklagen	0,00	0,00	0,00
2301	Entnahmen von Haushaltsrücklagen			
240	Zuweisungen an Haushaltsrücklagen	0,00	0,00	0,00
2401	Zuweisungen an Haushaltsrücklagen			
SA01	Saldo (01) Haushaltsrücklagen (230 - 240)	0,00	0,00	0,00
SA00	Saldo (00) Nettoergebnis nach Haushaltsrücklagen (Saldo 0 + Saldo 01)	11 872,89	-4 300,00	16 172,89

Unterricht, Erziehung, Sport und Wissenschaft (Gruppe 2)

MVAG	Mittelverwendungs- und aufbringungsgruppen (1. und 2. Ebene)	RA 2025	VA 2025	RA - VA
211	Erträge aus der operativen Verwaltungstätigkeit	150 386,88	180 200,00	-29 813,12
2111	Erträge aus eigenen Abgaben			
2112	Erträge aus Ertragsanteilen			
2113	Erträge aus Gebühren			
2114	Erträge aus Leistungen	106 897,89	149 100,00	-42 202,11
2115	Erträge aus Besitz und wirtschaftlicher Tätigkeit		700,00	-700,00
2116	Erträge aus Veräußerung und sonstige Erträge	38 111,73	30 400,00	7 711,73
2117	Nicht finanzierungswirksame operative Erträge	5 377,26		5 377,26
212	Erträge aus Transfers	299 944,60	313 000,00	-13 055,40
2121	Transferertrag von Trägern des öffentlichen Rechts	217 022,76	289 600,00	-72 577,24
2122	Transferertrag von Beteiligungen			
2123	Transferertrag von Unternehmen (mit Finanzunternehmen)			
2124	Transferertrag von Haushalten und Organisationen ohne Erwerbscharakter			
2125	Transferertrag vom Ausland			
2126	Investitions- und Tilgungszuschüsse zwischen Unternehmungen und Betrieben der Gebietskörperschaft und der Gebietskörperschaft			
2127	Nicht finanzierungswirksamer Transferertrag	82 921,84	23 400,00	59 521,84
213	Finanzerträge	2 264,02	1 700,00	564,02
2131	Erträge aus Zinsen	2 264,02	1 700,00	564,02
2132	Erträge aus Zinsen aus derivativen Finanzinstrumenten mit und ohne Grundgeschäft			
2133	Erträge aus Gewinnentnahmen von marktbestimmten Betrieben			
2134	Sonstige Finanzerträge			
2135	Erträge aus Dividenden/Gewinnausschüttungen			
2136	Sonstige nicht finanzierungswirksame Finanzerträge			
21	Summe Erträge	452 595,50	494 900,00	-42 304,50
221	Personalaufwand	457 342,40	454 000,00	3 342,40
2211	Personalaufwand (Bezüge, Nebengebühren, Mehrleistungen)	360 581,00	360 400,00	181,00
2212	Gesetzlicher und freiwilliger Sozialaufwand	91 697,47	93 600,00	-1 902,53
2213	Sonstiger Personalaufwand			
2214	Nicht finanzierungswirksamer Personalaufwand	5 063,93		5 063,93
222	Sachaufwand	214 979,71	190 700,00	24 279,71
2221	Gebrauchs- und Verbrauchsgüter, Handelswaren	38 348,14	55 100,00	-16 751,86
2222	Verwaltungs- und Betriebsaufwand	21 210,09	30 900,00	-9 689,91
2223	Leasing- und Mietaufwand	6 434,44	3 000,00	3 434,44
2224	Instandhaltung	18 346,76	11 900,00	6 446,76
2225	Sonstiger Sachaufwand	16 612,78	34 600,00	-17 987,22
2226	Nicht finanzierungswirksamer Sachaufwand	114 027,50	55 200,00	58 827,50

Unterricht, Erziehung, Sport und Wissenschaft (Gruppe 2)

MVAG	Mittelverwendungs- und aufbringungsgruppen (1. und 2. Ebene)	RA 2025	VA 2025	RA - VA
223	Transferaufwand	291 710,21	246 700,00	45 010,21
2231	Transferaufwand an Träger des öffentlichen Rechts	270 163,01	223 600,00	46 563,01
2232	Transferaufwand an Beteiligungen			
2233	Transferaufwand an Unternehmen (mit Finanzunternehmen)	16 124,19	16 600,00	-475,81
2234	Transferaufwand an Haushalte und Organisationen ohne Erwerbscharakter	5 423,01	6 500,00	-1 076,99
2235	Transferaufwand an das Ausland			
2236	Investitions- und Tilgungszuschüsse zwischen Unternehmungen und Betrieben der Gebietskörperschaft und der Gebietskörperschaft			
2237	Nicht finanzierungswirksamer Transferaufwand			
224	Finanzaufwand	65 911,11	66 400,00	-488,89
2241	Aufwendungen für Zinsen	65 911,11	66 400,00	-488,89
2242	Zinsen und sonstige Aufwendungen aus derivativen Finanzinstrumenten mit und ohne Grundgeschäft			
2243	Gewinnentnahmen von Unternehmungen und marktbestimmten Betrieben der Gebietskörperschaft (innerhalb der Gebietskörperschaft)			
2244	Sonstiger Finanzaufwand			
2245	Nicht finanzierungswirksamer Finanzaufwand			
22	Summe Aufwendungen	1 029 943,43	957 800,00	72 143,43
SA0	Saldo (0) Nettoergebnis (21 - 22)	-577 347,93	-462 900,00	-114 447,93
230	Entnahmen von Haushaltsrücklagen	0,00	0,00	0,00
2301	Entnahmen von Haushaltsrücklagen			
240	Zuweisungen an Haushaltsrücklagen	0,00	0,00	0,00
2401	Zuweisungen an Haushaltsrücklagen			
SA01	Saldo (01) Haushaltsrücklagen (230 - 240)	0,00	0,00	0,00
SA00	Saldo (00) Nettoergebnis nach Haushaltsrücklagen (Saldo 0 + Saldo 01)	-577 347,93	-462 900,00	-114 447,93

Kunst, Kultur und Kultus (Gruppe 3)

MVAG	Mittelverwendungs- und aufbringungsgruppen (1. und 2. Ebene)	RA 2025	VA 2025	RA - VA
211	Erträge aus der operativen Verwaltungstätigkeit	4 830,82	4 700,00	130,82
2111	Erträge aus eigenen Abgaben			
2112	Erträge aus Ertragsanteilen			
2113	Erträge aus Gebühren	2 188,60	2 000,00	188,60
2114	Erträge aus Leistungen			
2115	Erträge aus Besitz und wirtschaftlicher Tätigkeit			
2116	Erträge aus Veräußerung und sonstige Erträge	2 642,22	2 700,00	-57,78
2117	Nicht finanzierungswirksame operative Erträge			
212	Erträge aus Transfers	0,00	0,00	0,00
2121	Transferertrag von Trägern des öffentlichen Rechts			
2122	Transferertrag von Beteiligungen			
2123	Transferertrag von Unternehmen (mit Finanzunternehmen)			
2124	Transferertrag von Haushalten und Organisationen ohne Erwerbscharakter			
2125	Transferertrag vom Ausland			
2126	Investitions- und Tilgungszuschüsse zwischen Unternehmungen und Betrieben der Gebietskörperschaft und der Gebietskörperschaft			
2127	Nicht finanzierungswirksamer Transferertrag			
213	Finanzerträge	0,00	0,00	0,00
2131	Erträge aus Zinsen			
2132	Erträge aus Zinsen aus derivativen Finanzinstrumenten mit und ohne Grundgeschäft			
2133	Erträge aus Gewinnentnahmen von marktbestimmten Betrieben			
2134	Sonstige Finanzerträge			
2135	Erträge aus Dividenden/Gewinnausschüttungen			
2136	Sonstige nicht finanzierungswirksame Finanzerträge			
21	Summe Erträge	4 830,82	4 700,00	130,82
221	Personalaufwand	0,00	0,00	0,00
2211	Personalaufwand (Bezüge, Nebengebühren, Mehrleistungen)			
2212	Gesetzlicher und freiwilliger Sozialaufwand			
2213	Sonstiger Personalaufwand			
2214	Nicht finanzierungswirksamer Personalaufwand			
222	Sachaufwand	85 498,32	70 900,00	14 598,32
2221	Gebrauchs- und Verbrauchsgüter, Handelswaren	847,35	4 200,00	-3 352,65
2222	Verwaltungs- und Betriebsaufwand	16 194,15	13 900,00	2 294,15
2223	Leasing- und Mietaufwand	2 880,00	2 900,00	-20,00
2224	Instandhaltung	33 714,97	23 800,00	9 914,97
2225	Sonstiger Sachaufwand	15 306,29	9 500,00	5 806,29
2226	Nicht finanzierungswirksamer Sachaufwand	16 555,56	16 600,00	-44,44

Kunst, Kultur und Kultus (Gruppe 3)

MVAG	Mittelverwendungs- und aufbringungsgruppen (1. und 2. Ebene)	RA 2025	VA 2025	RA - VA
223	Transferaufwand	71 215,00	71 500,00	-285,00
2231	Transferaufwand an Träger des öffentlichen Rechts	68 500,00	68 500,00	
2232	Transferaufwand an Beteiligungen			
2233	Transferaufwand an Unternehmen (mit Finanzunternehmen)			
2234	Transferaufwand an Haushalte und Organisationen ohne Erwerbscharakter	2 715,00	3 000,00	-285,00
2235	Transferaufwand an das Ausland			
2236	Investitions- und Tilgungszuschüsse zwischen Unternehmungen und Betrieben der Gebietskörperschaft und der Gebietskörperschaft			
2237	Nicht finanzierungswirksamer Transferaufwand			
224	Finanzaufwand	0,00	0,00	0,00
2241	Aufwendungen für Zinsen			
2242	Zinsen und sonstige Aufwendungen aus derivativen Finanzinstrumenten mit und ohne Grundgeschäft			
2243	Gewinnentnahmen von Unternehmungen und marktbestimmten Betrieben der Gebietskörperschaft (innerhalb der Gebietskörperschaft)			
2244	Sonstiger Finanzaufwand			
2245	Nicht finanzierungswirksamer Finanzaufwand			
22	Summe Aufwendungen	156 713,32	142 400,00	14 313,32
SA0	Saldo (0) Nettoergebnis (21 - 22)	-151 882,50	-137 700,00	-14 182,50
230	Entnahmen von Haushaltsrücklagen	0,00	0,00	0,00
2301	Entnahmen von Haushaltsrücklagen			
240	Zuweisungen an Haushaltsrücklagen	0,00	0,00	0,00
2401	Zuweisungen an Haushaltsrücklagen			
SA01	Saldo (01) Haushaltsrücklagen (230 - 240)	0,00	0,00	0,00
SA00	Saldo (00) Nettoergebnis nach Haushaltsrücklagen (Saldo 0 + Saldo 01)	-151 882,50	-137 700,00	-14 182,50

Soziale Wohlfahrt und Wohnbauförderung (Gruppe 4)

MVAG	Mittelverwendungs- und aufbringungsgruppen (1. und 2. Ebene)	RA 2025	VA 2025	RA - VA
211	Erträge aus der operativen Verwaltungstätigkeit	1 000,00	2 500,00	-1 500,00
2111	Erträge aus eigenen Abgaben			
2112	Erträge aus Ertragsanteilen			
2113	Erträge aus Gebühren			
2114	Erträge aus Leistungen			
2115	Erträge aus Besitz und wirtschaftlicher Tätigkeit			
2116	Erträge aus Veräußerung und sonstige Erträge	1 000,00	2 500,00	-1 500,00
2117	Nicht finanzierungswirksame operative Erträge			
212	Erträge aus Transfers	47 068,13	0,00	47 068,13
2121	Transferertrag von Trägern des öffentlichen Rechts	47 068,13		47 068,13
2122	Transferertrag von Beteiligungen			
2123	Transferertrag von Unternehmen (mit Finanzunternehmen)			
2124	Transferertrag von Haushalten und Organisationen ohne Erwerbscharakter			
2125	Transferertrag vom Ausland			
2126	Investitions- und Tilgungszuschüsse zwischen Unternehmungen und Betrieben der Gebietskörperschaft und der Gebietskörperschaft			
2127	Nicht finanzierungswirksamer Transferertrag			
213	Finanzerträge	0,00	0,00	0,00
2131	Erträge aus Zinsen			
2132	Erträge aus Zinsen aus derivativen Finanzinstrumenten mit und ohne Grundgeschäft			
2133	Erträge aus Gewinnentnahmen von marktbestimmten Betrieben			
2134	Sonstige Finanzerträge			
2135	Erträge aus Dividenden/Gewinnausschüttungen			
2136	Sonstige nicht finanzierungswirksame Finanzerträge			
21	Summe Erträge	48 068,13	2 500,00	45 568,13
221	Personalaufwand	0,00	0,00	0,00
2211	Personalaufwand (Bezüge, Nebengebühren, Mehrleistungen)			
2212	Gesetzlicher und freiwilliger Sozialaufwand			
2213	Sonstiger Personalaufwand			
2214	Nicht finanzierungswirksamer Personalaufwand			
222	Sachaufwand	379,20	1 000,00	-620,80
2221	Gebrauchs- und Verbrauchsgüter, Handelswaren	379,20	1 000,00	-620,80
2222	Verwaltungs- und Betriebsaufwand			
2223	Leasing- und Mietaufwand			
2224	Instandhaltung			
2225	Sonstiger Sachaufwand			
2226	Nicht finanzierungswirksamer Sachaufwand			

Soziale Wohlfahrt und Wohnbauförderung (Gruppe 4)

MVAG	Mittelverwendungs- und aufbringungsgruppen (1. und 2. Ebene)	RA 2025	VA 2025	RA - VA
223	Transferaufwand	423 211,35	423 700,00	-488,65
2231	Transferaufwand an Träger des öffentlichen Rechts	391 991,31	401 900,00	-9 908,69
2232	Transferaufwand an Beteiligungen			
2233	Transferaufwand an Unternehmen (mit Finanzunternehmen)			
2234	Transferaufwand an Haushalte und Organisationen ohne Erwerbscharakter	31 220,04	21 800,00	9 420,04
2235	Transferaufwand an das Ausland			
2236	Investitions- und Tilgungszuschüsse zwischen Unternehmungen und Betrieben der Gebietskörperschaft und der Gebietskörperschaft			
2237	Nicht finanzierungswirksamer Transferaufwand			
224	Finanzaufwand	0,00	0,00	0,00
2241	Aufwendungen für Zinsen			
2242	Zinsen und sonstige Aufwendungen aus derivativen Finanzinstrumenten mit und ohne Grundgeschäft			
2243	Gewinnentnahmen von Unternehmungen und marktbestimmten Betrieben der Gebietskörperschaft (innerhalb der Gebietskörperschaft)			
2244	Sonstiger Finanzaufwand			
2245	Nicht finanzierungswirksamer Finanzaufwand			
22	Summe Aufwendungen	423 590,55	424 700,00	-1 109,45
SA0	Saldo (0) Nettoergebnis (21 - 22)	-375 522,42	-422 200,00	46 677,58
230	Entnahmen von Haushaltsrücklagen	0,00	0,00	0,00
2301	Entnahmen von Haushaltsrücklagen			
240	Zuweisungen an Haushaltsrücklagen	0,00	0,00	0,00
2401	Zuweisungen an Haushaltsrücklagen			
SA01	Saldo (01) Haushaltsrücklagen (230 - 240)	0,00	0,00	0,00
SA00	Saldo (00) Nettoergebnis nach Haushaltsrücklagen (Saldo 0 + Saldo 01)	-375 522,42	-422 200,00	46 677,58

Gesundheit (Gruppe 5)

MVAG	Mittelverwendungs- und aufbringungsgruppen (1. und 2. Ebene)	RA 2025	VA 2025	RA - VA
211	Erträge aus der operativen Verwaltungstätigkeit	900,00	1 000,00	-100,00
2111	Erträge aus eigenen Abgaben			
2112	Erträge aus Ertragsanteilen			
2113	Erträge aus Gebühren			
2114	Erträge aus Leistungen			
2115	Erträge aus Besitz und wirtschaftlicher Tätigkeit			
2116	Erträge aus Veräußerung und sonstige Erträge	900,00	1 000,00	-100,00
2117	Nicht finanzierungswirksame operative Erträge			
212	Erträge aus Transfers	0,00	0,00	0,00
2121	Transferertrag von Trägern des öffentlichen Rechts			
2122	Transferertrag von Beteiligungen			
2123	Transferertrag von Unternehmen (mit Finanzunternehmen)			
2124	Transferertrag von Haushalten und Organisationen ohne Erwerbscharakter			
2125	Transferertrag vom Ausland			
2126	Investitions- und Tilgungszuschüsse zwischen Unternehmungen und Betrieben der Gebietskörperschaft und der Gebietskörperschaft			
2127	Nicht finanzierungswirksamer Transferertrag			
213	Finanzerträge	0,00	0,00	0,00
2131	Erträge aus Zinsen			
2132	Erträge aus Zinsen aus derivativen Finanzinstrumenten mit und ohne Grundgeschäft			
2133	Erträge aus Gewinnentnahmen von marktbestimmten Betrieben			
2134	Sonstige Finanzerträge			
2135	Erträge aus Dividenden/Gewinnausschüttungen			
2136	Sonstige nicht finanzierungswirksame Finanzerträge			
21	Summe Erträge	900,00	1 000,00	-100,00
221	Personalaufwand	0,00	0,00	0,00
2211	Personalaufwand (Bezüge, Nebengebühren, Mehrleistungen)			
2212	Gesetzlicher und freiwilliger Sozialaufwand			
2213	Sonstiger Personalaufwand			
2214	Nicht finanzierungswirksamer Personalaufwand			
222	Sachaufwand	641,23	700,00	-58,77
2221	Gebrauchs- und Verbrauchsgüter, Handelswaren			
2222	Verwaltungs- und Betriebsaufwand			
2223	Leasing- und Mietaufwand			
2224	Instandhaltung			
2225	Sonstiger Sachaufwand	641,23	700,00	-58,77
2226	Nicht finanzierungswirksamer Sachaufwand			

Gesundheit (Gruppe 5)

MVAG	Mittelverwendungs- und aufbringungsgruppen (1. und 2. Ebene)	RA 2025	VA 2025	RA - VA
223	Transferaufwand	548 051,75	553 300,00	-5 248,25
2231	Transferaufwand an Träger des öffentlichen Rechts	548 051,75	553 300,00	-5 248,25
2232	Transferaufwand an Beteiligungen			
2233	Transferaufwand an Unternehmen (mit Finanzunternehmen)			
2234	Transferaufwand an Haushalte und Organisationen ohne Erwerbscharakter			
2235	Transferaufwand an das Ausland			
2236	Investitions- und Tilgungszuschüsse zwischen Unternehmungen und Betrieben der Gebietskörperschaft und der Gebietskörperschaft			
2237	Nicht finanzierungswirksamer Transferaufwand			
224	Finanzaufwand	0,00	0,00	0,00
2241	Aufwendungen für Zinsen			
2242	Zinsen und sonstige Aufwendungen aus derivativen Finanzinstrumenten mit und ohne Grundgeschäft			
2243	Gewinnentnahmen von Unternehmungen und marktbestimmten Betrieben der Gebietskörperschaft (innerhalb der Gebietskörperschaft)			
2244	Sonstiger Finanzaufwand			
2245	Nicht finanzierungswirksamer Finanzaufwand			
22	Summe Aufwendungen	548 692,98	554 000,00	-5 307,02
SA0	Saldo (0) Nettoergebnis (21 - 22)	-547 792,98	-553 000,00	5 207,02
230	Entnahmen von Haushaltsrücklagen	0,00	0,00	0,00
2301	Entnahmen von Haushaltsrücklagen			
240	Zuweisungen an Haushaltsrücklagen	0,00	0,00	0,00
2401	Zuweisungen an Haushaltsrücklagen			
SA01	Saldo (01) Haushaltsrücklagen (230 - 240)	0,00	0,00	0,00
SA00	Saldo (00) Nettoergebnis nach Haushaltsrücklagen (Saldo 0 + Saldo 01)	-547 792,98	-553 000,00	5 207,02

Straßen- und Wasserbau, Verkehr (Gruppe 6)

MVAG	Mittelverwendungs- und aufbringungsgruppen (1. und 2. Ebene)	RA 2025	VA 2025	RA - VA
211	Erträge aus der operativen Verwaltungstätigkeit	5 970,00	68 700,00	-62 730,00
2111	Erträge aus eigenen Abgaben			
2112	Erträge aus Ertragsanteilen			
2113	Erträge aus Gebühren			
2114	Erträge aus Leistungen	1 430,00	1 300,00	130,00
2115	Erträge aus Besitz und wirtschaftlicher Tätigkeit			
2116	Erträge aus Veräußerung und sonstige Erträge	4 540,00	67 400,00	-62 860,00
2117	Nicht finanzierungswirksame operative Erträge			
212	Erträge aus Transfers	292 917,70	312 900,00	-19 982,30
2121	Transferertrag von Trägern des öffentlichen Rechts	280 000,00	300 400,00	-20 400,00
2122	Transferertrag von Beteiligungen			
2123	Transferertrag von Unternehmen (mit Finanzunternehmen)			
2124	Transferertrag von Haushalten und Organisationen ohne Erwerbscharakter			
2125	Transferertrag vom Ausland			
2126	Investitions- und Tilgungszuschüsse zwischen Unternehmungen und Betrieben der Gebietskörperschaft und der Gebietskörperschaft			
2127	Nicht finanzierungswirksamer Transferertrag	12 917,70	12 500,00	417,70
213	Finanzerträge	0,00	0,00	0,00
2131	Erträge aus Zinsen			
2132	Erträge aus Zinsen aus derivativen Finanzinstrumenten mit und ohne Grundgeschäft			
2133	Erträge aus Gewinnentnahmen von marktbestimmten Betrieben			
2134	Sonstige Finanzerträge			
2135	Erträge aus Dividenden/Gewinnausschüttungen			
2136	Sonstige nicht finanzierungswirksame Finanzerträge			
21	Summe Erträge	298 887,70	381 600,00	-82 712,30
221	Personalaufwand	0,00	0,00	0,00
2211	Personalaufwand (Bezüge, Nebengebühren, Mehrleistungen)			
2212	Gesetzlicher und freiwilliger Sozialaufwand			
2213	Sonstiger Personalaufwand			
2214	Nicht finanzierungswirksamer Personalaufwand			
222	Sachaufwand	427 366,28	396 200,00	31 166,28
2221	Gebrauchs- und Verbrauchsgüter, Handelswaren	2 368,58	1 000,00	1 368,58
2222	Verwaltungs- und Betriebsaufwand			
2223	Leasing- und Mietaufwand	168,00	200,00	-32,00
2224	Instandhaltung	47 316,75	99 900,00	-52 583,25
2225	Sonstiger Sachaufwand	146 488,71	65 400,00	81 088,71
2226	Nicht finanzierungswirksamer Sachaufwand	231 024,24	229 700,00	1 324,24

Straßen- und Wasserbau, Verkehr (Gruppe 6)

MVAG	Mittelverwendungs- und aufbringungsgruppen (1. und 2. Ebene)	RA 2025	VA 2025	RA - VA
223	Transferaufwand	0,00	0,00	0,00
2231	Transferaufwand an Träger des öffentlichen Rechts			
2232	Transferaufwand an Beteiligungen			
2233	Transferaufwand an Unternehmen (mit Finanzunternehmen)			
2234	Transferaufwand an Haushalte und Organisationen ohne Erwerbscharakter			
2235	Transferaufwand an das Ausland			
2236	Investitions- und Tilgungszuschüsse zwischen Unternehmungen und Betrieben der Gebietskörperschaft und der Gebietskörperschaft			
2237	Nicht finanzierungswirksamer Transferaufwand			
224	Finanzaufwand	2 458,32	17 800,00	-15 341,68
2241	Aufwendungen für Zinsen	2 458,32	17 800,00	-15 341,68
2242	Zinsen und sonstige Aufwendungen aus derivativen Finanzinstrumenten mit und ohne Grundgeschäft			
2243	Gewinnentnahmen von Unternehmungen und marktbestimmten Betrieben der Gebietskörperschaft (innerhalb der Gebietskörperschaft)			
2244	Sonstiger Finanzaufwand			
2245	Nicht finanzierungswirksamer Finanzaufwand			
22	Summe Aufwendungen	429 824,60	414 000,00	15 824,60
SA0	Saldo (0) Nettoergebnis (21 - 22)	-130 936,90	-32 400,00	-98 536,90
230	Entnahmen von Haushaltsrücklagen	0,00	0,00	0,00
2301	Entnahmen von Haushaltsrücklagen			
240	Zuweisungen an Haushaltsrücklagen	0,00	0,00	0,00
2401	Zuweisungen an Haushaltsrücklagen			
SA01	Saldo (01) Haushaltsrücklagen (230 - 240)	0,00	0,00	0,00
SA00	Saldo (00) Nettoergebnis nach Haushaltsrücklagen (Saldo 0 + Saldo 01)	-130 936,90	-32 400,00	-98 536,90

Wirtschaftsförderung (Gruppe 7)

MVAG	Mittelverwendungs- und aufbringungsgruppen (1. und 2. Ebene)	RA 2025	VA 2025	RA - VA
211	Erträge aus der operativen Verwaltungstätigkeit	121 068,94	23 000,00	98 068,94
2111	Erträge aus eigenen Abgaben			
2112	Erträge aus Ertragsanteilen			
2113	Erträge aus Gebühren	13 800,83	8 000,00	5 800,83
2114	Erträge aus Leistungen			
2115	Erträge aus Besitz und wirtschaftlicher Tätigkeit			
2116	Erträge aus Veräußerung und sonstige Erträge	107 268,11	15 000,00	92 268,11
2117	Nicht finanzierungswirksame operative Erträge			
212	Erträge aus Transfers	43 796,01	34 600,00	9 196,01
2121	Transferertrag von Trägern des öffentlichen Rechts	26 635,71	17 800,00	8 835,71
2122	Transferertrag von Beteiligungen			
2123	Transferertrag von Unternehmen (mit Finanzunternehmen)			
2124	Transferertrag von Haushalten und Organisationen ohne Erwerbscharakter			
2125	Transferertrag vom Ausland			
2126	Investitions- und Tilgungszuschüsse zwischen Unternehmungen und Betrieben der Gebietskörperschaft und der Gebietskörperschaft			
2127	Nicht finanzierungswirksamer Transferertrag	17 160,30	16 800,00	360,30
213	Finanzerträge	0,00	0,00	0,00
2131	Erträge aus Zinsen			
2132	Erträge aus Zinsen aus derivativen Finanzinstrumenten mit und ohne Grundgeschäft			
2133	Erträge aus Gewinnentnahmen von marktbestimmten Betrieben			
2134	Sonstige Finanzerträge			
2135	Erträge aus Dividenden/Gewinnausschüttungen			
2136	Sonstige nicht finanzierungswirksame Finanzerträge			
21	Summe Erträge	164 864,95	57 600,00	107 264,95
221	Personalaufwand	59 094,30	51 100,00	7 994,30
2211	Personalaufwand (Bezüge, Nebengebühren, Mehrleistungen)	47 242,68	40 700,00	6 542,68
2212	Gesetzlicher und freiwilliger Sozialaufwand	11 774,79	10 400,00	1 374,79
2213	Sonstiger Personalaufwand			
2214	Nicht finanzierungswirksamer Personalaufwand	76,83		76,83
222	Sachaufwand	312 633,96	327 200,00	-14 566,04
2221	Gebrauchs- und Verbrauchsgüter, Handelswaren	18 599,93	15 900,00	2 699,93
2222	Verwaltungs- und Betriebsaufwand	253,91	300,00	-46,09
2223	Leasing- und Mietaufwand	25 252,22	24 700,00	552,22
2224	Instandhaltung	20 529,16	9 400,00	11 129,16
2225	Sonstiger Sachaufwand	38 678,08	55 100,00	-16 421,92
2226	Nicht finanzierungswirksamer Sachaufwand	209 320,66	221 800,00	-12 479,34

Wirtschaftsförderung (Gruppe 7)

MVAG	Mittelverwendungs- und aufbringungsgruppen (1. und 2. Ebene)	RA 2025	VA 2025	RA - VA
223	Transferaufwand	32 910,65	67 700,00	-34 789,35
2231	Transferaufwand an Träger des öffentlichen Rechts	21 554,55	22 600,00	-1 045,45
2232	Transferaufwand an Beteiligungen			
2233	Transferaufwand an Unternehmen (mit Finanzunternehmen)			
2234	Transferaufwand an Haushalte und Organisationen ohne Erwerbscharakter	11 356,10	45 100,00	-33 743,90
2235	Transferaufwand an das Ausland			
2236	Investitions- und Tilgungszuschüsse zwischen Unternehmungen und Betrieben der Gebietskörperschaft und der Gebietskörperschaft			
2237	Nicht finanzierungswirksamer Transferaufwand			
224	Finanzaufwand	1 077,22	4 700,00	-3 622,78
2241	Aufwendungen für Zinsen	1 077,22	4 700,00	-3 622,78
2242	Zinsen und sonstige Aufwendungen aus derivativen Finanzinstrumenten mit und ohne Grundgeschäft			
2243	Gewinnentnahmen von Unternehmungen und marktbestimmten Betrieben der Gebietskörperschaft (innerhalb der Gebietskörperschaft)			
2244	Sonstiger Finanzaufwand			
2245	Nicht finanzierungswirksamer Finanzaufwand			
22	Summe Aufwendungen	405 716,13	450 700,00	-44 983,87
SA0	Saldo (0) Nettoergebnis (21 - 22)	-240 851,18	-393 100,00	152 248,82
230	Entnahmen von Haushaltsrücklagen	0,00	0,00	0,00
2301	Entnahmen von Haushaltsrücklagen			
240	Zuweisungen an Haushaltsrücklagen	0,00	0,00	0,00
2401	Zuweisungen an Haushaltsrücklagen			
SA01	Saldo (01) Haushaltsrücklagen (230 - 240)	0,00	0,00	0,00
SA00	Saldo (00) Nettoergebnis nach Haushaltsrücklagen (Saldo 0 + Saldo 01)	-240 851,18	-393 100,00	152 248,82

Dienstleistungen (Gruppe 8)

MVAG	Mittelverwendungs- und aufbringungsgruppen (1. und 2. Ebene)	RA 2025	VA 2025	RA - VA
211	Erträge aus der operativen Verwaltungstätigkeit	854 608,98	827 000,00	27 608,98
2111	Erträge aus eigenen Abgaben	484 106,82	497 200,00	-13 093,18
2112	Erträge aus Ertragsanteilen			
2113	Erträge aus Gebühren	49 468,06	47 800,00	1 668,06
2114	Erträge aus Leistungen	18 621,51	16 300,00	2 321,51
2115	Erträge aus Besitz und wirtschaftlicher Tätigkeit	80 725,05	48 800,00	31 925,05
2116	Erträge aus Veräußerung und sonstige Erträge	221 687,54	216 900,00	4 787,54
2117	Nicht finanzierungswirksame operative Erträge			
212	Erträge aus Transfers	184 422,46	239 200,00	-54 777,54
2121	Transferertrag von Trägern des öffentlichen Rechts	72 930,35	129 600,00	-56 669,65
2122	Transferertrag von Beteiligungen			
2123	Transferertrag von Unternehmen (mit Finanzunternehmen)			
2124	Transferertrag von Haushalten und Organisationen ohne Erwerbscharakter	1 820,00	1 400,00	420,00
2125	Transferertrag vom Ausland			
2126	Investitions- und Tilgungszuschüsse zwischen Unternehmungen und Betrieben der Gebietskörperschaft und der Gebietskörperschaft			
2127	Nicht finanzierungswirksamer Transferertrag	109 672,11	108 200,00	1 472,11
213	Finanzerträge	0,00	0,00	0,00
2131	Erträge aus Zinsen			
2132	Erträge aus Zinsen aus derivativen Finanzinstrumenten mit und ohne Grundgeschäft			
2133	Erträge aus Gewinnentnahmen von marktbestimmten Betrieben			
2134	Sonstige Finanzerträge			
2135	Erträge aus Dividenden/Gewinnausschüttungen			
2136	Sonstige nicht finanzierungswirksame Finanzerträge			
21	Summe Erträge	1 039 031,44	1 066 200,00	-27 168,56
221	Personalaufwand	234 144,57	223 200,00	10 944,57
2211	Personalaufwand (Bezüge, Nebengebühren, Mehrleistungen)	187 994,17	179 000,00	8 994,17
2212	Gesetzlicher und freiwilliger Sozialaufwand	42 894,33	44 200,00	-1 305,67
2213	Sonstiger Personalaufwand			
2214	Nicht finanzierungswirksamer Personalaufwand	3 256,07		3 256,07
222	Sachaufwand	773 077,47	796 900,00	-23 822,53
2221	Gebrauchs- und Verbrauchsgüter, Handelswaren	13 582,50	16 800,00	-3 217,50
2222	Verwaltungs- und Betriebsaufwand	100 981,52	86 400,00	14 581,52
2223	Leasing- und Mietaufwand	54 605,21	43 500,00	11 105,21
2224	Instandhaltung	121 399,51	131 400,00	-10 000,49
2225	Sonstiger Sachaufwand	166 298,33	223 600,00	-57 301,67
2226	Nicht finanzierungswirksamer Sachaufwand	316 210,40	295 200,00	21 010,40

Dienstleistungen (Gruppe 8)

MVAG	Mittelverwendungs- und aufbringungsgruppen (1. und 2. Ebene)	RA 2025	VA 2025	RA - VA
223	Transferaufwand	945,00	1 000,00	-55,00
2231	Transferaufwand an Träger des öffentlichen Rechts	945,00	1 000,00	-55,00
2232	Transferaufwand an Beteiligungen			
2233	Transferaufwand an Unternehmen (mit Finanzunternehmen)			
2234	Transferaufwand an Haushalte und Organisationen ohne Erwerbscharakter			
2235	Transferaufwand an das Ausland			
2236	Investitions- und Tilgungszuschüsse zwischen Unternehmungen und Betrieben der Gebietskörperschaft und der Gebietskörperschaft			
2237	Nicht finanzierungswirksamer Transferaufwand			
224	Finanzaufwand	95 333,01	129 100,00	-33 766,99
2241	Aufwendungen für Zinsen	95 333,01	129 000,00	-33 666,99
2242	Zinsen und sonstige Aufwendungen aus derivativen Finanzinstrumenten mit und ohne Grundgeschäft			
2243	Gewinnentnahmen von Unternehmungen und marktbestimmten Betrieben der Gebietskörperschaft (innerhalb der Gebietskörperschaft)			
2244	Sonstiger Finanzaufwand		100,00	-100,00
2245	Nicht finanzierungswirksamer Finanzaufwand			
22	Summe Aufwendungen	1 103 500,05	1 150 200,00	-46 699,95
SA0	Saldo (0) Nettoergebnis (21 - 22)	-64 468,61	-84 000,00	19 531,39
230	Entnahmen von Haushaltsrücklagen	1 457,52	1 100,00	357,52
2301	Entnahmen von Haushaltsrücklagen	1 457,52	1 100,00	357,52
240	Zuweisungen an Haushaltsrücklagen	2 735,19	1 900,00	835,19
2401	Zuweisungen an Haushaltsrücklagen	2 735,19	1 900,00	835,19
SA01	Saldo (01) Haushaltsrücklagen (230 - 240)	-1 277,67	-800,00	-477,67
SA00	Saldo (00) Nettoergebnis nach Haushaltsrücklagen (Saldo 0 + Saldo 01)	-65 746,28	-84 800,00	19 053,72

Finanzwirtschaft (Gruppe 9)

MVAG	Mittelverwendungs- und aufbringungsgruppen (1. und 2. Ebene)	RA 2025	VA 2025	RA - VA
211	Erträge aus der operativen Verwaltungstätigkeit	2 215 977,70	2 240 000,00	-24 022,30
2111	Erträge aus eigenen Abgaben	468 387,73	505 800,00	-37 412,27
2112	Erträge aus Ertragsanteilen	1 745 729,17	1 728 000,00	17 729,17
2113	Erträge aus Gebühren			
2114	Erträge aus Leistungen	0,01		0,01
2115	Erträge aus Besitz und wirtschaftlicher Tätigkeit			
2116	Erträge aus Veräußerung und sonstige Erträge	1 860,79	6 200,00	-4 339,21
2117	Nicht finanzierungswirksame operative Erträge			
212	Erträge aus Transfers	273 097,61	316 200,00	-43 102,39
2121	Transferertrag von Trägern des öffentlichen Rechts	273 097,61	316 200,00	-43 102,39
2122	Transferertrag von Beteiligungen			
2123	Transferertrag von Unternehmen (mit Finanzunternehmen)			
2124	Transferertrag von Haushalten und Organisationen ohne Erwerbscharakter			
2125	Transferertrag vom Ausland			
2126	Investitions- und Tilgungszuschüsse zwischen Unternehmungen und Betrieben der Gebietskörperschaft und der Gebietskörperschaft			
2127	Nicht finanzierungswirksamer Transferertrag			
213	Finanzerträge	119,79	400,00	-280,21
2131	Erträge aus Zinsen	119,79	400,00	-280,21
2132	Erträge aus Zinsen aus derivativen Finanzinstrumenten mit und ohne Grundgeschäft			
2133	Erträge aus Gewinnentnahmen von marktbestimmten Betrieben			
2134	Sonstige Finanzerträge			
2135	Erträge aus Dividenden/Gewinnausschüttungen			
2136	Sonstige nicht finanzierungswirksame Finanzerträge			
21	Summe Erträge	2 489 195,10	2 556 600,00	-67 404,90
221	Personalaufwand	0,00	900,00	-900,00
2211	Personalaufwand (Bezüge, Nebengebühren, Mehrleistungen)		900,00	-900,00
2212	Gesetzlicher und freiwilliger Sozialaufwand			
2213	Sonstiger Personalaufwand			
2214	Nicht finanzierungswirksamer Personalaufwand			
222	Sachaufwand	11 788,03	52 200,00	-40 411,97
2221	Gebrauchs- und Verbrauchsgüter, Handelswaren	7 288,11	5 600,00	1 688,11
2222	Verwaltungs- und Betriebsaufwand	47,00	100,00	-53,00
2223	Leasing- und Mietaufwand			
2224	Instandhaltung	64,79	200,00	-135,21
2225	Sonstiger Sachaufwand	4 388,13	46 300,00	-41 911,87
2226	Nicht finanzierungswirksamer Sachaufwand			

Finanzwirtschaft (Gruppe 9)

MVAG	Mittelverwendungs- und aufbringungsgruppen (1. und 2. Ebene)	RA 2025	VA 2025	RA - VA
223	Transferaufwand	19 800,00	19 400,00	400,00
2231	Transferaufwand an Träger des öffentlichen Rechts	19 800,00	19 400,00	400,00
2232	Transferaufwand an Beteiligungen			
2233	Transferaufwand an Unternehmen (mit Finanzunternehmen)			
2234	Transferaufwand an Haushalte und Organisationen ohne Erwerbscharakter			
2235	Transferaufwand an das Ausland			
2236	Investitions- und Tilgungszuschüsse zwischen Unternehmungen und Betrieben der Gebietskörperschaft und der Gebietskörperschaft			
2237	Nicht finanzierungswirksamer Transferaufwand			
224	Finanzaufwand	6 332,15	3 600,00	2 732,15
2241	Aufwendungen für Zinsen	4 192,40	500,00	3 692,40
2242	Zinsen und sonstige Aufwendungen aus derivativen Finanzinstrumenten mit und ohne Grundgeschäft			
2243	Gewinnentnahmen von Unternehmungen und marktbestimmten Betrieben der Gebietskörperschaft (innerhalb der Gebietskörperschaft)			
2244	Sonstiger Finanzaufwand	2 139,75	3 100,00	-960,25
2245	Nicht finanzierungswirksamer Finanzaufwand			
22	Summe Aufwendungen	37 920,18	76 100,00	-38 179,82
SA0	Saldo (0) Nettoergebnis (21 - 22)	2 451 274,92	2 480 500,00	-29 225,08
230	Entnahmen von Haushaltsrücklagen	422 161,20	558 300,00	-136 138,80
2301	Entnahmen von Haushaltsrücklagen	422 161,20	558 300,00	-136 138,80
240	Zuweisungen an Haushaltsrücklagen	0,00	0,00	0,00
2401	Zuweisungen an Haushaltsrücklagen			
SA01	Saldo (01) Haushaltsrücklagen (230 - 240)	422 161,20	558 300,00	-136 138,80
SA00	Saldo (00) Nettoergebnis nach Haushaltsrücklagen (Saldo 0 + Saldo 01)	2 873 436,12	3 038 800,00	-165 363,88

Finanzierungshaushalt Gesamt 1. Ebene (Anlage 1b)
- interne Vergütungen enthalten

MVAG	Mittelverwendungs- und aufbringungsgruppen (1. Ebene)	RA 2025	VA 2025	RA - VA
OPERATIVE GEBARUNG				
311	Einzahlungen aus operativer Verwaltungstätigkeit	3 307 979,02	3 380 800,00	-72 820,98
312	Einzahlungen aus Transfers	980 919,17	1 110 200,00	-129 280,83
313	Einzahlungen aus Finanzerträgen	2 383,81	2 100,00	283,81
31	Summe Einzahlungen operative Gebarung	4 291 282,00	4 493 100,00	-201 818,00
321	Auszahlungen aus Personalaufwand	1 063 347,50	1 091 000,00	-27 652,50
322	Auszahlungen aus Sachaufwand	1 193 138,09	1 286 000,00	-92 861,91
323	Auszahlungen aus Transfers	1 514 825,72	1 513 400,00	1 425,72
324	Auszahlungen aus Finanzaufwand	171 919,29	222 400,00	-50 480,71
32	Summe Auszahlungen operative Gebarung	3 943 230,60	4 112 800,00	-169 569,40
SA1	Saldo (1) Geldfluss aus der operativen Gebarung (31 – 32)	348 051,40	380 300,00	-32 248,60
INVESTIVE GEBARUNG				
331	Einzahlungen aus der Investitionstätigkeit	12 449,50		12 449,50
332	Einzahlungen aus der Rückzahlung von Darlehen sowie gewährten Vorschüssen			
333	Einzahlungen aus Kapitaltransfers	649 805,94	643 500,00	6 305,94
33	Summe Einzahlungen investive Gebarung	662 255,44	643 500,00	18 755,44
341	Auszahlungen aus der Investitionstätigkeit	791 660,50	1 372 300,00	-580 639,50
342	Auszahlungen aus der Gewährung von Darlehen sowie gewährten Vorschüssen	26 040,00	20 000,00	6 040,00
343	Auszahlungen aus Kapitaltransfers			
34	Summe Auszahlungen investive Gebarung	817 700,50	1 392 300,00	-574 599,50
SA2	Saldo (2) Geldfluss aus der investiven Gebarung (33 – 34)	-155 445,06	-748 800,00	593 354,94
SA3	Saldo (3) Nettofinanzierungssaldo (Saldo 1 + Saldo 2)	192 606,34	-368 500,00	561 106,34

MVAG	Mittelverwendungs- und aufbringungsgruppen (1. Ebene)	RA 2025	VA 2025	RA - VA
FINANZIERUNGSTÄTIGKEIT				
351	Einzahlungen aus der Aufnahme von Finanzschulden	210 000,00	211 500,00	-1 500,00
353	Einzahlungen infolge eines Kapitaltausches bei derivativen Finanzinstrumenten mit Grundgeschäft			
355	Einzahlungen aus dem Abgang von Finanzinstrumenten			
35	Summe Einzahlungen aus der Finanzierungstätigkeit	210 000,00	211 500,00	-1 500,00
361	Auszahlungen aus der Tilgung von Finanzschulden	524 166,03	559 100,00	-34 933,97
363	Auszahlungen infolge eines Kapitaltausches bei derivativen Finanzinstrumenten mit Grundgeschäft			
365	Auszahlungen für den Erwerb von Finanzinstrumenten			
36	Summe Auszahlungen aus der Finanzierungstätigkeit	524 166,03	559 100,00	-34 933,97
SA4	Saldo (4) Geldfluss aus der Finanzierungstätigkeit (35 – 36)	-314 166,03	-347 600,00	33 433,97
SA5	Saldo (5) Geldfluss aus der voranschlagswirksamen Gebarung (Saldo 3 + Saldo 4)	-121 559,69	-716 100,00	594 540,31
411	Einzahlungen aus nicht voranschlagswirksamen Forderungen	233 888,53		
412	Einzahlungen aus nicht voranschlagswirksamen Verbindlichkeiten	1 375 147,92		
413 ¹	Einzahlungen aus der Aufnahme von zur Kassenstärkung eingegangenen Geldverbindlichkeiten (Barvorlagen)	491 656,78		
41	Summe Einzahlungen aus der nicht voranschlagswirksamen Gebarung	2 100 693,23		
421	Auszahlungen aus nicht voranschlagswirksamen Forderungen	298 122,24		
422	Auszahlungen aus nicht voranschlagswirksamen Verbindlichkeiten	1 347 450,42		
423 ²	Auszahlungen zur Tilgung von zur Kassenstärkung eingegangenen Geldverbindlichkeiten (Barvorlagen)	218 819,65		
42	Summe Auszahlungen aus der nicht voranschlagswirksamen Gebarung	1 864 392,31		
SA6²	Saldo (6) Geldfluss aus der nicht voranschlagswirksamen Gebarung (41 - 42)	236 300,92		
SA7²	Saldo (7) Veränderung an Zahlungsmitteln (Saldo 5 + Saldo 6)	114 741,23		
Verprobung	Veränderung der Summe der Zahlungsmittel (C - D) - (A - B)	114 741,23		
A	Anfangsbestand liquide Mittel (115 zum 31.12.2024)	228 630,00		
B	Anfangsbestand kurzfristige Finanzschulden aus überzogenen Konten bei Kreditinstituten (1511/UK 21 zum 31.12.2024)	0,00		
C	Endbestand liquide Mittel (115 zum 31.12.2025)	343 371,23		
D	Endbestand kurzfristige Finanzschulden aus überzogenen Konten bei Kreditinstituten (1511/UK 21 zum 31.12.2025)	0,00		
	*) davon Zahlungsmittelreserven (1152 zum 31.12.2025)		17 377,23	

1) Die Summen der MVAG 413 und 423 ergeben am Jahresende nur dann null, sofern die zur Kassenstärkung eingegangenen Geldverbindlichkeiten (Barvorlagen) innerhalb desselben Finanzjahres getilgt wurden. Eine Differenz zw. Ein- und Auszahlungen (MVAG 4130 bzw. 4230) kann nur deshalb entstehen, weil eine Tilgung nicht innerhalb desselben Finanzjahres erfolgt ist. Die nicht innerhalb desselben Finanzjahres getilgten Kassenstärker sind als Finanzschulden auf die entsprechenden Konten bzw. Gruppen in der Vermögensrechnung umzubuchen.

2) Der Geldfluss aus der nicht voranschlagswirksamen Gebarung (SA6) und die Veränderung an Zahlungsmitteln (SA7) werden im Rechnungsabschluss in den Detailnachweisen und Bereichsbudgets nicht ausgewiesen, sondern nur auf Ebene des Gesamthaushalts.

Finanzierungshaushalt Gesamt 1. und 2. Ebene (Anlage 1b)
- interne Vergütungen enthalten

MVAG	Mittelverwendungs- und aufbringungsgruppen (1. und 2. Ebene)	RA 2025	VA 2025	RA - VA
311	Einzahlungen aus operativer Verwaltungstätigkeit	3 307 979,02	3 380 800,00	-72 820,98
3111	Einzahlungen aus eigenen Abgaben	954 648,59	1 003 000,00	-48 351,41
3112	Einzahlungen aus Ertragsanteilen	1 745 729,17	1 728 000,00	17 729,17
3113	Einzahlungen aus Gebühren	53 831,52	57 800,00	-3 968,48
3114	Einzahlungen aus Leistungen	202 086,15	277 500,00	-75 413,85
3115	Einzahlungen aus Besitz und wirtschaftlicher Tätigkeit	54 844,84	49 500,00	5 344,84
3116	Einzahlungen aus Veräußerung von geringwertigen Wirtschaftsgütern (GWG) und sonstige Einzahlungen	296 838,75	265 000,00	31 838,75
312	Einzahlungen aus Transfers	980 919,17	1 110 200,00	-129 280,83
3121	Transferzahlungen von Trägern des öffentlichen Rechts	979 099,17	1 108 800,00	-129 700,83
3122	Transferzahlungen von Beteiligungen			
3123	Transferzahlungen von Unternehmen (inkl. Finanzunternehmen)			
3124	Transferzahlungen von Haushalten und Organisationen ohne Erwerbscharakter	1 820,00	1 400,00	420,00
3125	Transferzahlungen vom Ausland			
3126	Investitions- und Tilgungszuschüsse zwischen Unternehmungen und Betrieben der Gebietskörperschaft und der Gebietskörperschaft			
313	Einzahlungen aus Finanzerträgen	2 383,81	2 100,00	283,81
3131	Einzahlungen aus Zinserträgen	2 383,81	2 100,00	283,81
3132	Einzahlungen aus Zinsen aus derivativen Finanzinstrumenten mit und ohne Grundgeschäft			
3133	Einzahlungen aus Gewinnentnahmen von marktbestimmten Betrieben			
3134	Sonstige Einzahlungen aus Finanzerträgen			
3135	Einzahlungen aus Dividenden/Gewinnausschüttungen			
31	Summe Einzahlungen operative Gebarung	4 291 282,00	4 493 100,00	-201 818,00
321	Auszahlungen aus Personalaufwand	1 063 347,50	1 091 000,00	-27 652,50
3211	Auszahlungen für Personalaufwand (Bezüge, Nebengebühren, und Mehrleistungsvergütungen)	850 395,20	877 700,00	-27 304,80
3212	Auszahlungen für gesetzliche und freiwillige Sozialaufwendungen	212 952,30	213 300,00	-347,70
3213	Auszahlungen aus sonstigem Personalaufwand			
322	Auszahlungen aus Sachaufwand	1 193 138,09	1 286 000,00	-92 861,91
3221	Auszahlungen für Gebrauchs- und Verbrauchsgüter, Handelswaren	87 577,10	104 700,00	-17 122,90
3222	Auszahlungen für Verwaltungs- und Betriebsaufwand	177 420,78	190 200,00	-12 779,22
3223	Auszahlungen für Leasing- und Mietaufwand	134 224,16	109 300,00	24 924,16
3224	Auszahlungen für Instandhaltung	279 196,26	309 100,00	-29 903,74
3225	Sonstige Auszahlungen aus Sachaufwand	514 719,79	572 700,00	-57 980,21
3226	Auszahlungen aus der Inanspruchnahme von Haftungen			
323	Auszahlungen aus Transfers	1 514 825,72	1 513 400,00	1 425,72
3231	Transferzahlungen an Träger des öffentlichen Rechts	1 443 440,80	1 417 000,00	26 440,80
3232	Transferzahlungen an Beteiligungen			

MVAG	Mittelverwendungs- und aufbringungsgruppen (1. und 2. Ebene)	RA 2025	VA 2025	RA - VA
3233	Transferzahlungen an Unternehmen (inkl. Finanzunternehmen)	16 124,19	16 600,00	-475,81
3234	Transferzahlungen an Haushalte und Organisationen ohne Erwerbscharakter	55 260,73	79 800,00	-24 539,27
3235	Transferzahlungen an das Ausland			
3236	Investitions- und Tilgungszuschüsse zwischen Unternehmungen und Betrieben der Gebietskörperschaft und der Gebietskörperschaft			
324	Auszahlungen aus Finanzaufwand	171 919,29	222 400,00	-50 480,71
3241	Auszahlungen für Zinsen	169 779,54	219 200,00	-49 420,46
3242	Auszahlungen für Zinsen aus derivativen Finanzinstrumenten mit und ohne Grundgeschäft			
3243	Auszahlungen aus Gewinnentnahmen von marktbestimmten Betrieben			
3244	Sonstige Auszahlungen aus Finanzaufwendungen	2 139,75	3 200,00	-1 060,25
32	Summe Auszahlungen operative Gebarung	3 943 230,60	4 112 800,00	-169 569,40
SA1	Saldo (1) Geldfluss aus der operativen Gebarung (31 – 32)	348 051,40	380 300,00	-32 248,60
331	Einzahlungen aus der Investitionstätigkeit	12 449,50	0,00	12 449,50
3311	Einzahlungen aus der Veräußerung von immateriellem Vermögen			
3312	Einzahlungen aus der Veräußerung von Grundstücken und Grundstückeinrichtungen	12 449,50		12 449,50
3313	Einzahlungen aus der Veräußerung von Gebäuden und Bauten			
3314	Einzahlungen aus der Veräußerung von technischen Anlagen, Fahrzeugen und Maschinen			
3315	Einzahlungen aus der Veräußerung von Amts-, Betriebs- und Geschäftsausstattung			
3316	Einzahlungen aus der Veräußerung von Kulturgütern			
3317	Einzahlungen aus der Veräußerung von Beteiligungen			
3318	Einzahlungen aus der Veräußerung von kofinanzierten Schutzbauten			
332	Einzahlungen aus der Rückzahlung von Darlehen sowie gewährten Vorschüssen	0,00	0,00	0,00
3321	Einzahlungen aus Darlehen an Träger des öffentlichen Rechts			
3322	Einzahlungen aus Darlehen an Beteiligungen			
3323	Einzahlungen aus Darlehen an Unternehmen und Haushalte			
3325	Einzahlungen aus Vorschüssen und Anzahlungen			
333	Einzahlungen aus Kapitaltransfers	649 805,94	643 500,00	6 305,94
3331	Kapitaltransferzahlungen von Trägern des öffentlichen Rechts	553 447,87	523 100,00	30 347,87
3332	Kapitaltransferzahlungen von Beteiligungen			
3333	Kapitaltransferzahlungen von Unternehmen			
3334	Kapitaltransferzahlungen von Haushalten und Organisationen ohne Erwerbscharakter	96 358,07	90 400,00	5 958,07
3335	Kapitaltransferzahlungen vom Ausland		30 000,00	-30 000,00
33	Summe Einzahlungen investive Gebarung	662 255,44	643 500,00	18 755,44
341	Auszahlungen aus der Investitionstätigkeit	791 660,50	1 372 300,00	-580 639,50
3411	Auszahlungen für den Erwerb von immateriellem Vermögen			

MVAG	Mittelverwendungs- und aufbringungsgruppen (1. und 2. Ebene)	RA 2025	VA 2025	RA - VA
3412	Auszahlungen für den Erwerb von Grundstücken und Grundstückseinrichtungen	513 415,12	1 276 300,00	-762 884,88
3413	Auszahlungen für den Erwerb von Gebäuden und Bauten	177 735,49		177 735,49
3414	Auszahlungen für den Erwerb von technischen Anlagen, Fahrzeugen und Maschinen	99 905,89	96 000,00	3 905,89
3415	Auszahlungen für den Erwerb von Amts-, Betriebs- und Geschäftsausstattung	604,00		604,00
3416	Auszahlungen für den Erwerb von Kulturgütern			
3417	Auszahlungen für den Erwerb von Beteiligungen			
3418	Auszahlungen für den Erwerb von kofinanzierten Schutzbauten			
342	Auszahlungen aus der Gewährung von Darlehen sowie gewährten Vorschüssen	26 040,00	20 000,00	6 040,00
3421	Auszahlungen von Darlehen an Träger des öffentlichen Rechts			
3422	Auszahlungen von Darlehen an Beteiligungen			
3423	Auszahlungen von Darlehen an Unternehmen und Haushalte			
3425	Auszahlungen von Vorschüssen und Anzahlungen	26 040,00	20 000,00	6 040,00
343	Auszahlungen aus Kapitaltransfers	0,00	0,00	0,00
3431	Kapitaltransferzahlungen an Träger des öffentlichen Rechts			
3432	Kapitaltransferzahlungen an Beteiligungen			
3433	Kapitaltransferzahlungen an Unternehmen (Finanzunternehmen)			
3434	Kapitaltransferzahlungen an Haushalte und Organisationen ohne Erwerbscharakter			
3435	Kapitaltransferzahlungen an das Ausland			
34	Summe Auszahlungen investive Gebarung	817 700,50	1 392 300,00	-574 599,50
SA2	Saldo (2) Geldfluss aus der investiven Gebarung (33 – 34)	-155 445,06	-748 800,00	593 354,94
SA3	Saldo (3) Nettofinanzierungssaldo (Saldo 1 + Saldo 2)	192 606,34	-368 500,00	561 106,34
351	Einzahlungen aus der Aufnahme von Finanzschulden	210 000,00	211 500,00	-1 500,00
3511	Einzahlungen aus empfangenen Darlehen von öffentlichen Körperschaften und Rechtsträgern		1 500,00	-1 500,00
3512	Einzahlungen aus empfangenen Darlehen von Beteiligungen			
3513	Einzahlungen aus empfangenen Darlehen von Unternehmen und privaten Haushalten			
3514	Einzahlungen aus Finanzschulden (Finanzunternehmen)	210 000,00	210 000,00	
3515	Einzahlungen aus Aufnahmen von Leasingverbindlichkeiten			
353	Einzahlungen infolge eines Kapitaltausches bei derivativen Finanzinstrumenten mit Grundgeschäft	0,00	0,00	0,00
3530	Einzahlungen infolge eines Kapitaltausches bei derivativen Finanzinstrumenten mit Grundgeschäft			
355	Einzahlungen aus dem Abgang von Finanzinstrumenten	0,00	0,00	0,00
3550	Einzahlungen aus dem Abgang von Finanzinstrumenten			
35	Summe Einzahlungen aus der Finanzierungstätigkeit	210 000,00	211 500,00	-1 500,00

MVAG	Mittelverwendungs- und aufbringungsgruppen (1. und 2. Ebene)	RA 2025	VA 2025	RA - VA
361	Auszahlungen aus der Tilgung von Finanzschulden	524 166,03	559 100,00	-34 933,97
3611	Auszahlungen aus empfangenen Darlehen von öffentlichen Körperschaften und Rechtsträgern			
3612	Auszahlungen aus empfangenen Darlehen von Beteiligungen	25 931,92	26 000,00	-68,08
3613	Auszahlungen aus empfangenen Darlehen von Unternehmen und privaten Haushalten			
3614	Auszahlungen aus Finanzschulden	498 234,11	533 100,00	-34 865,89
3615	Auszahlungen aus Rückzahlungen von Leasingverbindlichkeiten			
363	Auszahlungen infolge eines Kapitaltausches bei derivativen Finanzinstrumenten mit Grundgeschäft	0,00	0,00	0,00
3630	Auszahlungen infolge eines Kapitaltausches bei derivativen Finanzinstrumenten mit Grundgeschäft			
365	Auszahlungen für den Erwerb von Finanzinstrumenten	0,00	0,00	0,00
3650	Auszahlungen für den Erwerb von Finanzinstrumenten			
36	Summe Auszahlungen aus der Finanzierungstätigkeit	524 166,03	559 100,00	-34 933,97
SA4	Saldo (4) Geldfluss aus der Finanzierungstätigkeit (35 – 36)	-314 166,03	-347 600,00	33 433,97
SA5	Saldo (5) Geldfluss aus der voranschlagswirksamen Gebarung (Saldo 3 + Saldo 4)	-121 559,69	-716 100,00	594 540,31
411	Einzahlungen aus nicht voranschlagswirksamen Forderungen	233 888,53		
4110	Einzahlungen aus nicht voranschlagswirksamen Forderungen	233 888,53		
412	Einzahlungen aus nicht voranschlagswirksamen Verbindlichkeiten	1 375 147,92		
4120	Einzahlungen aus nicht voranschlagswirksamen Verbindlichkeiten	1 375 147,92		
413¹	Einzahlungen aus der Aufnahme von zur Kassenstärkung eingegangenen Geldverbindlichkeiten (Barvorlagen)	491 656,78		
4130 ¹	Einzahlungen aus der Aufnahme von zur Kassenstärkung eingegangenen Geldverbindlichkeiten (Barvorlagen)	491 656,78		
41	Summe Einzahlungen aus der nicht voranschlagswirksamen Gebarung	2 100 693,23		
421	Auszahlungen aus nicht voranschlagswirksamen Forderungen	298 122,24		
4210	Auszahlungen aus nicht voranschlagswirksamen Forderungen	298 122,24		
422	Auszahlungen aus nicht voranschlagswirksamen Verbindlichkeiten	1 347 450,42		
4220	Auszahlungen aus nicht voranschlagswirksamen Verbindlichkeiten	1 347 450,42		
423²	Auszahlungen zur Tilgung von zur Kassenstärkung eingegangenen Geldverbindlichkeiten (Barvorlagen)	218 819,65		
4230 ²	Auszahlungen zur Tilgung von zur Kassenstärkung eingegangenen Geldverbindlichkeiten (Barvorlagen)	218 819,65		
42	Summe Auszahlungen aus der nicht voranschlagswirksamen Gebarung	1 864 392,31		
SA6²	Saldo (6) Geldfluss aus der nicht voranschlagswirksamen Gebarung (41 - 42)	236 300,92		
SA7²	Saldo (7) Veränderung an Zahlungsmitteln (Saldo 5 + Saldo 6)	114 741,23		

MVAG	Mittelverwendungs- und aufbringungsgruppen (1. und 2. Ebene)	RA 2025	VA 2025	RA - VA
Verprobung	Veränderung der Summe der Zahlungsmittel (C - D) - (A - B)	114 741,23		
A	Anfangsbestand liquide Mittel (115 zum 31.12.2024)	228 630,00		
B	Anfangsbestand kurzfristige Finanzschulden aus überzogenen Konten bei Kreditinstituten (1511/UK 21 zum 31.12.2024)	0,00		
C	Endbestand liquide Mittel (115 zum 31.12.2025)	343 371,23		
D	Endbestand kurzfristige Finanzschulden aus überzogenen Konten bei Kreditinstituten (1511/UK 21 zum 31.12.2025)	0,00		
	*) davon Zahlungsmittelreserven (1152 zum 31.12.2025)		17 377,23	

1) Die Summen der MVAG 413 und 423 ergeben am Jahresende nur dann null, sofern die zur Kassenstärkung eingegangenen Geldverbindlichkeiten (Barvorlagen) innerhalb desselben Finanzjahres getilgt wurden. Eine Differenz zw. Ein- und Auszahlungen (MVAG 4130 bzw. 4230) kann nur deshalb entstehen, weil eine Tilgung nicht innerhalb desselben Finanzjahres erfolgt ist. Die nicht innerhalb desselben Finanzjahres getilgten Kassenstärker sind als Finanzschulden auf die entsprechenden Konten bzw. Gruppen in der Vermögensrechnung umzubuchen.

2) Der Geldfluss aus der nicht voranschlagswirksamen Gebarung (SA6) und die Veränderung an Zahlungsmitteln (SA7) werden im Rechnungsabschluss in den Detailnachweisen und Bereichsbudgets nicht ausgewiesen, sondern nur auf Ebene des Gesamthaushalts.

Finanzierungshaushalt Bereichsbudget 1. und 2. Ebene
(Anlage 1b)

Vertretungskörper und allgemeine Verwaltung (Gruppe 0)

MVAG	Mittelverwendungs- und aufbringungsgruppen (1. und 2. Ebene)	RA 2025	VA 2025	RA - VA
311	Einzahlungen aus operativer Verwaltungstätigkeit	97 034,25	121 800,00	-24 765,75
3111	Einzahlungen aus eigenen Abgaben			
3112	Einzahlungen aus Ertragsanteilen			
3113	Einzahlungen aus Gebühren			
3114	Einzahlungen aus Leistungen	68 095,65	106 200,00	-38 104,35
3115	Einzahlungen aus Besitz und wirtschaftlicher Tätigkeit			
3116	Einzahlungen aus Veräußerung von geringwertigen Wirtschaftsgütern (GWG) und sonstige Einzahlungen	28 938,60	15 600,00	13 338,60
312	Einzahlungen aus Transfers	16 899,25	15 100,00	1 799,25
3121	Transferzahlungen von Trägern des öffentlichen Rechts	16 899,25	15 100,00	1 799,25
3122	Transferzahlungen von Beteiligten			
3123	Transferzahlungen von Unternehmen (inkl. Finanzunternehmen)			
3124	Transferzahlungen von Haushalten und Organisationen ohne Erwerbscharakter			
3125	Transferzahlungen vom Ausland			
3126	Investitions- und Tilgungszuschüsse zwischen Unternehmungen und Betrieben der Gebietskörperschaft und der Gebietskörperschaft			
313	Einzahlungen aus Finanzerträgen	0,00	0,00	0,00
3131	Einzahlungen aus Zinserträgen			
3132	Einzahlungen aus Zinsen aus derivativen Finanzinstrumenten mit und ohne Grundgeschäft			
3133	Einzahlungen aus Gewinnentnahmen von marktbestimmten Betrieben			
3134	Sonstige Einzahlungen aus Finanzerträgen			
3135	Einzahlungen aus Dividenden/Gewinnausschüttungen			
31	Summe Einzahlungen operative Gebarung	113 933,50	136 900,00	-22 966,50
321	Auszahlungen aus Personalaufwand	321 163,06	361 800,00	-40 636,94
3211	Auszahlungen für Personalaufwand (Bezüge, Nebengebühren, und Mehrleistungsvergütungen)	254 577,35	296 700,00	-42 122,65
3212	Auszahlungen für gesetzliche und freiwillige Sozialaufwendungen	66 585,71	65 100,00	1 485,71
3213	Auszahlungen aus sonstigem Personalaufwand			
322	Auszahlungen aus Sachaufwand	346 351,88	330 700,00	15 651,88
3221	Auszahlungen für Gebrauchs- und Verbrauchsgüter, Handelswaren	4 177,81	4 400,00	-222,19
3222	Auszahlungen für Verwaltungs- und Betriebsaufwand	50 541,55	50 900,00	-358,45
3223	Auszahlungen für Leasing- und Mietaufwand	44 884,29	35 000,00	9 884,29
3224	Auszahlungen für Instandhaltung	32 096,11	17 500,00	14 596,11
3225	Sonstige Auszahlungen aus Sachaufwand	214 652,12	222 900,00	-8 247,88
3226	Auszahlungen aus der Inanspruchnahme von Haftungen			
323	Auszahlungen aus Transfers	114 728,76	119 300,00	-4 571,24
3231	Transferzahlungen an Träger des öffentlichen Rechts	111 555,18	115 900,00	-4 344,82

Vertretungskörper und allgemeine Verwaltung (Gruppe 0)

MVAG	Mittelverwendungs- und aufbringungsgruppen (1. und 2. Ebene)	RA 2025	VA 2025	RA - VA
3232	Transferzahlungen an Beteiligungen			
3233	Transferzahlungen an Unternehmen (inkl. Finanzunternehmen)			
3234	Transferzahlungen an Haushalte und Organisationen ohne Erwerbscharakter	3 173,58	3 400,00	-226,42
3235	Transferzahlungen an das Ausland			
3236	Investitions- und Tilgungszuschüsse zwischen Unternehmungen und Betrieben der Gebietskörperschaft und der Gebietskörperschaft			
324	Auszahlungen aus Finanzaufwand	0,00	0,00	0,00
3241	Auszahlungen für Zinsen			
3242	Auszahlungen für Zinsen aus derivativen Finanzinstrumenten mit und ohne Grundgeschäft			
3243	Auszahlungen aus Gewinnentnahmen von marktbestimmten Betrieben			
3244	Sonstige Auszahlungen aus Finanzaufwendungen			
32	Summe Auszahlungen operative Gebarung	782 243,70	811 800,00	-29 556,30
SA1	Saldo (1) Geldfluss aus der operativen Gebarung (31 – 32)	-668 310,20	-674 900,00	6 589,80
331	Einzahlungen aus der Investitionstätigkeit	0,00	0,00	0,00
3311	Einzahlungen aus der Veräußerung von immateriellem Vermögen			
3312	Einzahlungen aus der Veräußerung von Grundstücken und Grundstückeinrichtungen			
3313	Einzahlungen aus der Veräußerung von Gebäuden und Bauten			
3314	Einzahlungen aus der Veräußerung von technischen Anlagen, Fahrzeugen und Maschinen			
3315	Einzahlungen aus der Veräußerung von Amts-, Betriebs- und Geschäftsausstattung			
3316	Einzahlungen aus der Veräußerung von Kulturgütern			
3317	Einzahlungen aus der Veräußerung von Beteiligungen			
3318	Einzahlungen aus der Veräußerung von kofinanzierten Schutzbauten			
332	Einzahlungen aus der Rückzahlung von Darlehen sowie gewährten Vorschüssen	0,00	0,00	0,00
3321	Einzahlungen aus Darlehen an Träger des öffentlichen Rechts			
3322	Einzahlungen aus Darlehen an Beteiligungen			
3323	Einzahlungen aus Darlehen an Unternehmen und Haushalte			
3325	Einzahlungen aus Vorschüssen und Anzahlungen			
333	Einzahlungen aus Kapitaltransfers	0,00	0,00	0,00
3331	Kapitaltransferzahlungen von Trägern des öffentlichen Rechts			
3332	Kapitaltransferzahlungen von Beteiligungen			
3333	Kapitaltransferzahlungen von Unternehmen			
3334	Kapitaltransferzahlungen von Haushalten und Organisationen ohne Erwerbscharakter			
3335	Kapitaltransferzahlungen vom Ausland			

Vertretungskörper und allgemeine Verwaltung (Gruppe 0)

MVAG	Mittelverwendungs- und aufbringungsgruppen (1. und 2. Ebene)	RA 2025	VA 2025	RA - VA
33	Summe Einzahlungen investive Gebarung	0,00	0,00	0,00
341	Auszahlungen aus der Investitionstätigkeit	429,00	0,00	429,00
3411	Auszahlungen für den Erwerb von immateriellem Vermögen			
3412	Auszahlungen für den Erwerb von Grundstücken und Grundstückseinrichtungen			
3413	Auszahlungen für den Erwerb von Gebäuden und Bauten			
3414	Auszahlungen für den Erwerb von technischen Anlagen, Fahrzeugen und Maschinen			
3415	Auszahlungen für den Erwerb von Amts-, Betriebs- und Geschäftsausstattung	429,00		429,00
3416	Auszahlungen für den Erwerb von Kulturgütern			
3417	Auszahlungen für den Erwerb von Beteiligungen			
3418	Auszahlungen für den Erwerb von kofinanzierten Schutzbauten			
342	Auszahlungen aus der Gewährung von Darlehen sowie gewährten Vorschüssen	0,00	0,00	0,00
3421	Auszahlungen von Darlehen an Träger des öffentlichen Rechts			
3422	Auszahlungen von Darlehen an Beteiligungen			
3423	Auszahlungen von Darlehen an Unternehmen und Haushalte			
3425	Auszahlungen von Vorschüssen und Anzahlungen			
343	Auszahlungen aus Kapitaltransfers	0,00	0,00	0,00
3431	Kapitaltransferzahlungen an Träger des öffentlichen Rechts			
3432	Kapitaltransferzahlungen an Beteiligungen			
3433	Kapitaltransferzahlungen an Unternehmen (Finanzunternehmen)			
3434	Kapitaltransferzahlungen an Haushalte und Organisationen ohne Erwerbscharakter			
3435	Kapitaltransferzahlungen an das Ausland			
34	Summe Auszahlungen investive Gebarung	429,00	0,00	429,00
SA2	Saldo (2) Geldfluss aus der investiven Gebarung (33 – 34)	-429,00	0,00	-429,00
SA3	Saldo (3) Nettofinanzierungssaldo (Saldo 1 + Saldo 2)	-668 739,20	-674 900,00	6 160,80
351	Einzahlungen aus der Aufnahme von Finanzschulden	0,00	0,00	0,00
3511	Einzahlungen aus empfangenen Darlehen von öffentlichen Körperschaften und Rechtsträgern			
3512	Einzahlungen aus empfangenen Darlehen von Beteiligungen			
3513	Einzahlungen aus empfangenen Darlehen von Unternehmen und privaten Haushalten			
3514	Einzahlungen aus Finanzschulden (Finanzunternehmen)			
3515	Einzahlungen aus Aufnahmen von Leasingverbindlichkeiten			
353	Einzahlungen infolge eines Kapitaltausches bei derivativen Finanzinstrumenten mit Grundgeschäft	0,00	0,00	0,00
3530	Einzahlungen infolge eines Kapitaltausches bei derivativen Finanzinstrumenten mit Grundgeschäft			

Vertretungskörper und allgemeine Verwaltung (Gruppe 0)

MVAG	Mittelverwendungs- und aufbringungsgruppen (1. und 2. Ebene)	RA 2025	VA 2025	RA - VA
355	Einzahlungen aus dem Abgang von Finanzinstrumenten	0,00	0,00	0,00
3550	Einzahlungen aus dem Abgang von Finanzinstrumenten			
35	Summe Einzahlungen aus der Finanzierungstätigkeit	0,00	0,00	0,00
361	Auszahlungen aus der Tilgung von Finanzschulden	0,00	0,00	0,00
3611	Auszahlungen aus empfangenen Darlehen von öffentlichen Körperschaften und Rechtsträgern			
3612	Auszahlungen aus empfangenen Darlehen von Beteiligungen			
3613	Auszahlungen aus empfangenen Darlehen von Unternehmen und privaten Haushalten			
3614	Auszahlungen aus Finanzschulden			
3615	Auszahlungen aus Rückzahlungen von Leasingverbindlichkeiten			
363	Auszahlungen infolge eines Kapitaltausches bei derivativen Finanzinstrumenten mit Grundgeschäft	0,00	0,00	0,00
3630	Auszahlungen infolge eines Kapitaltausches bei derivativen Finanzinstrumenten mit Grundgeschäft			
365	Auszahlungen für den Erwerb von Finanzinstrumenten	0,00	0,00	0,00
3650	Auszahlungen für den Erwerb von Finanzinstrumenten			
36	Summe Auszahlungen aus der Finanzierungstätigkeit	0,00	0,00	0,00
SA4	Saldo (4) Geldfluss aus der Finanzierungstätigkeit (35 – 36)	0,00	0,00	0,00
SA5	Saldo (5) Geldfluss aus der voranschlagswirksamen Gebarung (Saldo 3 + Saldo 4)	-668 739,20	-674 900,00	6 160,80

Öffentliche Ordnung und Sicherheit (Gruppe 1)

MVAG	Mittelverwendungs- und aufbringungsgruppen (1. und 2. Ebene)	RA 2025	VA 2025	RA - VA
311	Einzahlungen aus operativer Verwaltungstätigkeit	5 692,36	4 800,00	892,36
3111	Einzahlungen aus eigenen Abgaben			
3112	Einzahlungen aus Ertragsanteilen			
3113	Einzahlungen aus Gebühren			
3114	Einzahlungen aus Leistungen	5 577,69	4 600,00	977,69
3115	Einzahlungen aus Besitz und wirtschaftlicher Tätigkeit			
3116	Einzahlungen aus Veräußerung von geringwertigen Wirtschaftsgütern (GWG) und sonstige Einzahlungen	114,67	200,00	-85,33
312	Einzahlungen aus Transfers	45 445,36	40 100,00	5 345,36
3121	Transferzahlungen von Trägern des öffentlichen Rechts	45 445,36	40 100,00	5 345,36
3122	Transferzahlungen von Beteiligten			
3123	Transferzahlungen von Unternehmen (inkl. Finanzunternehmen)			
3124	Transferzahlungen von Haushalten und Organisationen ohne Erwerbscharakter			
3125	Transferzahlungen vom Ausland			
3126	Investitions- und Tilgungszuschüsse zwischen Unternehmungen und Betrieben der Gebietskörperschaft und der Gebietskörperschaft			
313	Einzahlungen aus Finanzerträgen	0,00	0,00	0,00
3131	Einzahlungen aus Zinserträgen			
3132	Einzahlungen aus Zinsen aus derivativen Finanzinstrumenten mit und ohne Grundgeschäft			
3133	Einzahlungen aus Gewinnentnahmen von marktbestimmten Betrieben			
3134	Sonstige Einzahlungen aus Finanzerträgen			
3135	Einzahlungen aus Dividenden/Gewinnausschüttungen			
31	Summe Einzahlungen operative Gebarung	51 137,72	44 900,00	6 237,72
321	Auszahlungen aus Personalaufwand	0,00	0,00	0,00
3211	Auszahlungen für Personalaufwand (Bezüge, Nebengebühren, und Mehrleistungsvergütungen)			
3212	Auszahlungen für gesetzliche und freiwillige Sozialaufwendungen			
3213	Auszahlungen aus sonstigem Personalaufwand			
322	Auszahlungen aus Sachaufwand	21 861,56	34 400,00	-12 538,44
3221	Auszahlungen für Verbrauchs- und Verbrauchsgüter, Handelswaren		700,00	-700,00
3222	Auszahlungen für Verwaltungs- und Betriebsaufwand	11 302,15	7 700,00	3 602,15
3223	Auszahlungen für Leasing- und Mietaufwand			
3224	Auszahlungen für Instandhaltung	1 717,99	15 000,00	-13 282,01
3225	Sonstige Auszahlungen aus Sachaufwand	8 841,42	11 000,00	-2 158,58
3226	Auszahlungen aus der Inanspruchnahme von Haftungen			
323	Auszahlungen aus Transfers	10 800,00	10 800,00	0,00
3231	Transferzahlungen an Träger des öffentlichen Rechts	10 800,00	10 800,00	

Öffentliche Ordnung und Sicherheit (Gruppe 1)

MVAG	Mittelverwendungs- und aufbringungsgruppen (1. und 2. Ebene)	RA 2025	VA 2025	RA - VA
3232	Transferzahlungen an Beteiligungen			
3233	Transferzahlungen an Unternehmen (inkl. Finanzunternehmen)			
3234	Transferzahlungen an Haushalte und Organisationen ohne Erwerbscharakter			
3235	Transferzahlungen an das Ausland			
3236	Investitions- und Tilgungszuschüsse zwischen Unternehmungen und Betrieben der Gebietskörperschaft und der Gebietskörperschaft			
324	Auszahlungen aus Finanzaufwand	807,48	800,00	7,48
3241	Auszahlungen für Zinsen	807,48	800,00	7,48
3242	Auszahlungen für Zinsen aus derivativen Finanzinstrumenten mit und ohne Grundgeschäft			
3243	Auszahlungen aus Gewinnentnahmen von marktbestimmten Betrieben			
3244	Sonstige Auszahlungen aus Finanzaufwendungen			
32	Summe Auszahlungen operative Gebarung	33 469,04	46 000,00	-12 530,96
SA1	Saldo (1) Geldfluss aus der operativen Gebarung (31 – 32)	17 668,68	-1 100,00	18 768,68
331	Einzahlungen aus der Investitionstätigkeit	0,00	0,00	0,00
3311	Einzahlungen aus der Veräußerung von immateriellem Vermögen			
3312	Einzahlungen aus der Veräußerung von Grundstücken und Grundstückeinrichtungen			
3313	Einzahlungen aus der Veräußerung von Gebäuden und Bauten			
3314	Einzahlungen aus der Veräußerung von technischen Anlagen, Fahrzeugen und Maschinen			
3315	Einzahlungen aus der Veräußerung von Amts-, Betriebs- und Geschäftsausstattung			
3316	Einzahlungen aus der Veräußerung von Kulturgütern			
3317	Einzahlungen aus der Veräußerung von Beteiligungen			
3318	Einzahlungen aus der Veräußerung von kofinanzierten Schutzbauten			
332	Einzahlungen aus der Rückzahlung von Darlehen sowie gewährten Vorschüssen	0,00	0,00	0,00
3321	Einzahlungen aus Darlehen an Träger des öffentlichen Rechts			
3322	Einzahlungen aus Darlehen an Beteiligungen			
3323	Einzahlungen aus Darlehen an Unternehmen und Haushalte			
3325	Einzahlungen aus Vorschüssen und Anzahlungen			
333	Einzahlungen aus Kapitaltransfers	54 327,94	52 500,00	1 827,94
3331	Kapitaltransferzahlungen von Trägern des öffentlichen Rechts	54 327,94	52 500,00	1 827,94
3332	Kapitaltransferzahlungen von Beteiligungen			
3333	Kapitaltransferzahlungen von Unternehmen			
3334	Kapitaltransferzahlungen von Haushalten und Organisationen ohne Erwerbscharakter			
3335	Kapitaltransferzahlungen vom Ausland			

Öffentliche Ordnung und Sicherheit (Gruppe 1)

MVAG	Mittelverwendungs- und aufbringungsgruppen (1. und 2. Ebene)	RA 2025	VA 2025	RA - VA
33	Summe Einzahlungen investive Gebarung	54 327,94	52 500,00	1 827,94
341	Auszahlungen aus der Investitionstätigkeit	99 905,89	96 000,00	3 905,89
3411	Auszahlungen für den Erwerb von immateriellem Vermögen			
3412	Auszahlungen für den Erwerb von Grundstücken und Grundstückseinrichtungen			
3413	Auszahlungen für den Erwerb von Gebäuden und Bauten			
3414	Auszahlungen für den Erwerb von technischen Anlagen, Fahrzeugen und Maschinen	99 905,89	96 000,00	3 905,89
3415	Auszahlungen für den Erwerb von Amts-, Betriebs- und Geschäftsausstattung			
3416	Auszahlungen für den Erwerb von Kulturgütern			
3417	Auszahlungen für den Erwerb von Beteiligungen			
3418	Auszahlungen für den Erwerb von kofinanzierten Schutzbauten			
342	Auszahlungen aus der Gewährung von Darlehen sowie gewährten Vorschüssen	0,00	0,00	0,00
3421	Auszahlungen von Darlehen an Träger des öffentlichen Rechts			
3422	Auszahlungen von Darlehen an Beteiligungen			
3423	Auszahlungen von Darlehen an Unternehmen und Haushalte			
3425	Auszahlungen von Vorschüssen und Anzahlungen			
343	Auszahlungen aus Kapitaltransfers	0,00	0,00	0,00
3431	Kapitaltransferzahlungen an Träger des öffentlichen Rechts			
3432	Kapitaltransferzahlungen an Beteiligungen			
3433	Kapitaltransferzahlungen an Unternehmen (Finanzunternehmen)			
3434	Kapitaltransferzahlungen an Haushalte und Organisationen ohne Erwerbscharakter			
3435	Kapitaltransferzahlungen an das Ausland			
34	Summe Auszahlungen investive Gebarung	99 905,89	96 000,00	3 905,89
SA2	Saldo (2) Geldfluss aus der investiven Gebarung (33 – 34)	-45 577,95	-43 500,00	-2 077,95
SA3	Saldo (3) Nettofinanzierungssaldo (Saldo 1 + Saldo 2)	-27 909,27	-44 600,00	16 690,73
351	Einzahlungen aus der Aufnahme von Finanzschulden	0,00	0,00	0,00
3511	Einzahlungen aus empfangenen Darlehen von öffentlichen Körperschaften und Rechtsträgern			
3512	Einzahlungen aus empfangenen Darlehen von Beteiligungen			
3513	Einzahlungen aus empfangenen Darlehen von Unternehmen und privaten Haushalten			
3514	Einzahlungen aus Finanzschulden (Finanzunternehmen)			
3515	Einzahlungen aus Aufnahmen von Leasingverbindlichkeiten			
353	Einzahlungen infolge eines Kapitaltausches bei derivativen Finanzinstrumenten mit Grundgeschäft	0,00	0,00	0,00
3530	Einzahlungen infolge eines Kapitaltausches bei derivativen Finanzinstrumenten mit Grundgeschäft			

Öffentliche Ordnung und Sicherheit (Gruppe 1)

MVAG	Mittelverwendungs- und aufbringungsgruppen (1. und 2. Ebene)	RA 2025	VA 2025	RA - VA
355	Einzahlungen aus dem Abgang von Finanzinstrumenten	0,00	0,00	0,00
3550	Einzahlungen aus dem Abgang von Finanzinstrumenten			
35	Summe Einzahlungen aus der Finanzierungstätigkeit	0,00	0,00	0,00
361	Auszahlungen aus der Tilgung von Finanzschulden	5 044,00	5 000,00	44,00
3611	Auszahlungen aus empfangenen Darlehen von öffentlichen Körperschaften und Rechtsträgern			
3612	Auszahlungen aus empfangenen Darlehen von Beteiligungen			
3613	Auszahlungen aus empfangenen Darlehen von Unternehmen und privaten Haushalten			
3614	Auszahlungen aus Finanzschulden	5 044,00	5 000,00	44,00
3615	Auszahlungen aus Rückzahlungen von Leasingverbindlichkeiten			
363	Auszahlungen infolge eines Kapitaltausches bei derivativen Finanzinstrumenten mit Grundgeschäft	0,00	0,00	0,00
3630	Auszahlungen infolge eines Kapitaltausches bei derivativen Finanzinstrumenten mit Grundgeschäft			
365	Auszahlungen für den Erwerb von Finanzinstrumenten	0,00	0,00	0,00
3650	Auszahlungen für den Erwerb von Finanzinstrumenten			
36	Summe Auszahlungen aus der Finanzierungstätigkeit	5 044,00	5 000,00	44,00
SA4	Saldo (4) Geldfluss aus der Finanzierungstätigkeit (35 – 36)	-5 044,00	-5 000,00	-44,00
SA5	Saldo (5) Geldfluss aus der voranschlagswirksamen Gebarung (Saldo 3 + Saldo 4)	-32 953,27	-49 600,00	16 646,73

Unterricht, Erziehung, Sport und Wissenschaft (Gruppe 2)

MVAG	Mittelverwendungs- und aufbringungsgruppen (1. und 2. Ebene)	RA 2025	VA 2025	RA - VA
311	Einzahlungen aus operativer Verwaltungstätigkeit	145 388,37	161 400,00	-16 011,63
3111	Einzahlungen aus eigenen Abgaben			
3112	Einzahlungen aus Ertragsanteilen			
3113	Einzahlungen aus Gebühren			
3114	Einzahlungen aus Leistungen	107 285,04	149 100,00	-41 814,96
3115	Einzahlungen aus Besitz und wirtschaftlicher Tätigkeit		700,00	-700,00
3116	Einzahlungen aus Veräußerung von geringwertigen Wirtschaftsgütern (GWG) und sonstige Einzahlungen	38 103,33	11 600,00	26 503,33
312	Einzahlungen aus Transfers	217 022,76	289 600,00	-72 577,24
3121	Transferzahlungen von Trägern des öffentlichen Rechts	217 022,76	289 600,00	-72 577,24
3122	Transferzahlungen von Beteiligten			
3123	Transferzahlungen von Unternehmen (inkl. Finanzunternehmen)			
3124	Transferzahlungen von Haushalten und Organisationen ohne Erwerbscharakter			
3125	Transferzahlungen vom Ausland			
3126	Investitions- und Tilgungszuschüsse zwischen Unternehmungen und Betrieben der Gebietskörperschaft und der Gebietskörperschaft			
313	Einzahlungen aus Finanzerträgen	2 264,02	1 700,00	564,02
3131	Einzahlungen aus Zinserträgen	2 264,02	1 700,00	564,02
3132	Einzahlungen aus Zinsen aus derivativen Finanzinstrumenten mit und ohne Grundgeschäft			
3133	Einzahlungen aus Gewinnentnahmen von marktbestimmten Betrieben			
3134	Sonstige Einzahlungen aus Finanzerträgen			
3135	Einzahlungen aus Dividenden/Gewinnausschüttungen			
31	Summe Einzahlungen operative Gebarung	364 675,15	452 700,00	-88 024,85
321	Auszahlungen aus Personalaufwand	452 278,47	454 000,00	-1 721,53
3211	Auszahlungen für Personalaufwand (Bezüge, Nebengebühren, und Mehrleistungsvergütungen)	360 581,00	360 400,00	181,00
3212	Auszahlungen für gesetzliche und freiwillige Sozialaufwendungen	91 697,47	93 600,00	-1 902,53
3213	Auszahlungen aus sonstigem Personalaufwand			
322	Auszahlungen aus Sachaufwand	104 552,43	135 500,00	-30 947,57
3221	Auszahlungen für Gebrauchs- und Verbrauchsgüter, Handelswaren	40 359,00	55 100,00	-14 741,00
3222	Auszahlungen für Verwaltungs- und Betriebsaufwand	22 891,96	30 900,00	-8 008,04
3223	Auszahlungen für Leasing- und Mietaufwand	6 434,44	3 000,00	3 434,44
3224	Auszahlungen für Instandhaltung	18 241,25	11 900,00	6 341,25
3225	Sonstige Auszahlungen aus Sachaufwand	16 625,78	34 600,00	-17 974,22
3226	Auszahlungen aus der Inanspruchnahme von Haftungen			
323	Auszahlungen aus Transfers	291 710,21	246 700,00	45 010,21
3231	Transferzahlungen an Träger des öffentlichen Rechts	270 163,01	223 600,00	46 563,01

Unterricht, Erziehung, Sport und Wissenschaft (Gruppe 2)

MVAG	Mittelverwendungs- und aufbringungsgruppen (1. und 2. Ebene)	RA 2025	VA 2025	RA - VA
3232	Transferzahlungen an Beteiligungen			
3233	Transferzahlungen an Unternehmen (inkl. Finanzunternehmen)	16 124,19	16 600,00	-475,81
3234	Transferzahlungen an Haushalte und Organisationen ohne Erwerbscharakter	5 423,01	6 500,00	-1 076,99
3235	Transferzahlungen an das Ausland			
3236	Investitions- und Tilgungszuschüsse zwischen Unternehmungen und Betrieben der Gebietskörperschaft und der Gebietskörperschaft			
324	Auszahlungen aus Finanzaufwand	65 911,11	66 400,00	-488,89
3241	Auszahlungen für Zinsen	65 911,11	66 400,00	-488,89
3242	Auszahlungen für Zinsen aus derivativen Finanzinstrumenten mit und ohne Grundgeschäft			
3243	Auszahlungen aus Gewinnentnahmen von marktbestimmten Betrieben			
3244	Sonstige Auszahlungen aus Finanzaufwendungen			
32	Summe Auszahlungen operative Gebarung	914 452,22	902 600,00	11 852,22
SA1	Saldo (1) Geldfluss aus der operativen Gebarung (31 – 32)	-549 777,07	-449 900,00	-99 877,07
331	Einzahlungen aus der Investitionstätigkeit	0,00	0,00	0,00
3311	Einzahlungen aus der Veräußerung von immateriellem Vermögen			
3312	Einzahlungen aus der Veräußerung von Grundstücken und Grundstückeinrichtungen			
3313	Einzahlungen aus der Veräußerung von Gebäuden und Bauten			
3314	Einzahlungen aus der Veräußerung von technischen Anlagen, Fahrzeugen und Maschinen			
3315	Einzahlungen aus der Veräußerung von Amts-, Betriebs- und Geschäftsausstattung			
3316	Einzahlungen aus der Veräußerung von Kulturgütern			
3317	Einzahlungen aus der Veräußerung von Beteiligungen			
3318	Einzahlungen aus der Veräußerung von kofinanzierten Schutzbauten			
332	Einzahlungen aus der Rückzahlung von Darlehen sowie gewährten Vorschüssen	0,00	0,00	0,00
3321	Einzahlungen aus Darlehen an Träger des öffentlichen Rechts			
3322	Einzahlungen aus Darlehen an Beteiligungen			
3323	Einzahlungen aus Darlehen an Unternehmen und Haushalte			
3325	Einzahlungen aus Vorschüssen und Anzahlungen			
333	Einzahlungen aus Kapitaltransfers	393 149,00	100 500,00	292 649,00
3331	Kapitaltransferzahlungen von Trägern des öffentlichen Rechts	393 149,00	100 500,00	292 649,00
3332	Kapitaltransferzahlungen von Beteiligungen			
3333	Kapitaltransferzahlungen von Unternehmen			
3334	Kapitaltransferzahlungen von Haushalten und Organisationen ohne Erwerbscharakter			
3335	Kapitaltransferzahlungen vom Ausland			

Unterricht, Erziehung, Sport und Wissenschaft (Gruppe 2)

MVAG	Mittelverwendungs- und aufbringungsgruppen (1. und 2. Ebene)	RA 2025	VA 2025	RA - VA
33	Summe Einzahlungen investive Gebarung	393 149,00	100 500,00	292 649,00
341	Auszahlungen aus der Investitionstätigkeit	177 910,49	150 000,00	27 910,49
3411	Auszahlungen für den Erwerb von immateriellem Vermögen			
3412	Auszahlungen für den Erwerb von Grundstücken und Grundstückseinrichtungen		150 000,00	-150 000,00
3413	Auszahlungen für den Erwerb von Gebäuden und Bauten	177 735,49		177 735,49
3414	Auszahlungen für den Erwerb von technischen Anlagen, Fahrzeugen und Maschinen			
3415	Auszahlungen für den Erwerb von Amts-, Betriebs- und Geschäftsausstattung	175,00		175,00
3416	Auszahlungen für den Erwerb von Kulturgütern			
3417	Auszahlungen für den Erwerb von Beteiligungen			
3418	Auszahlungen für den Erwerb von kofinanzierten Schutzbauten			
342	Auszahlungen aus der Gewährung von Darlehen sowie gewährten Vorschüssen	0,00	0,00	0,00
3421	Auszahlungen von Darlehen an Träger des öffentlichen Rechts			
3422	Auszahlungen von Darlehen an Beteiligungen			
3423	Auszahlungen von Darlehen an Unternehmen und Haushalte			
3425	Auszahlungen von Vorschüssen und Anzahlungen			
343	Auszahlungen aus Kapitaltransfers	0,00	0,00	0,00
3431	Kapitaltransferzahlungen an Träger des öffentlichen Rechts			
3432	Kapitaltransferzahlungen an Beteiligungen			
3433	Kapitaltransferzahlungen an Unternehmen (Finanzunternehmen)			
3434	Kapitaltransferzahlungen an Haushalte und Organisationen ohne Erwerbscharakter			
3435	Kapitaltransferzahlungen an das Ausland			
34	Summe Auszahlungen investive Gebarung	177 910,49	150 000,00	27 910,49
SA2	Saldo (2) Geldfluss aus der investiven Gebarung (33 – 34)	215 238,51	-49 500,00	264 738,51
SA3	Saldo (3) Nettofinanzierungssaldo (Saldo 1 + Saldo 2)	-334 538,56	-499 400,00	164 861,44
351	Einzahlungen aus der Aufnahme von Finanzschulden	0,00	0,00	0,00
3511	Einzahlungen aus empfangenen Darlehen von öffentlichen Körperschaften und Rechtsträgern			
3512	Einzahlungen aus empfangenen Darlehen von Beteiligungen			
3513	Einzahlungen aus empfangenen Darlehen von Unternehmen und privaten Haushalten			
3514	Einzahlungen aus Finanzschulden (Finanzunternehmen)			
3515	Einzahlungen aus Aufnahmen von Leasingverbindlichkeiten			
353	Einzahlungen infolge eines Kapitaltausches bei derivativen Finanzinstrumenten mit Grundgeschäft	0,00	0,00	0,00
3530	Einzahlungen infolge eines Kapitaltausches bei derivativen Finanzinstrumenten mit Grundgeschäft			

Unterricht, Erziehung, Sport und Wissenschaft (Gruppe 2)

MVAG	Mittelverwendungs- und aufbringungsgruppen (1. und 2. Ebene)	RA 2025	VA 2025	RA - VA
355	Einzahlungen aus dem Abgang von Finanzinstrumenten	0,00	0,00	0,00
3550	Einzahlungen aus dem Abgang von Finanzinstrumenten			
35	Summe Einzahlungen aus der Finanzierungstätigkeit	0,00	0,00	0,00
361	Auszahlungen aus der Tilgung von Finanzschulden	190 233,46	190 300,00	-66,54
3611	Auszahlungen aus empfangenen Darlehen von öffentlichen Körperschaften und Rechtsträgern			
3612	Auszahlungen aus empfangenen Darlehen von Beteiligungen			
3613	Auszahlungen aus empfangenen Darlehen von Unternehmen und privaten Haushalten			
3614	Auszahlungen aus Finanzschulden	190 233,46	190 300,00	-66,54
3615	Auszahlungen aus Rückzahlungen von Leasingverbindlichkeiten			
363	Auszahlungen infolge eines Kapitaltausches bei derivativen Finanzinstrumenten mit Grundgeschäft	0,00	0,00	0,00
3630	Auszahlungen infolge eines Kapitaltausches bei derivativen Finanzinstrumenten mit Grundgeschäft			
365	Auszahlungen für den Erwerb von Finanzinstrumenten	0,00	0,00	0,00
3650	Auszahlungen für den Erwerb von Finanzinstrumenten			
36	Summe Auszahlungen aus der Finanzierungstätigkeit	190 233,46	190 300,00	-66,54
SA4	Saldo (4) Geldfluss aus der Finanzierungstätigkeit (35 – 36)	-190 233,46	-190 300,00	66,54
SA5	Saldo (5) Geldfluss aus der voranschlagswirksamen Gebarung (Saldo 3 + Saldo 4)	-524 772,02	-689 700,00	164 927,98

Kunst, Kultur und Kultus (Gruppe 3)

MVAG	Mittelverwendungs- und aufbringungsgruppen (1. und 2. Ebene)	RA 2025	VA 2025	RA - VA
311	Einzahlungen aus operativer Verwaltungstätigkeit	4 944,82	4 700,00	244,82
3111	Einzahlungen aus eigenen Abgaben			
3112	Einzahlungen aus Ertragsanteilen			
3113	Einzahlungen aus Gebühren	2 188,60	2 000,00	188,60
3114	Einzahlungen aus Leistungen			
3115	Einzahlungen aus Besitz und wirtschaftlicher Tätigkeit			
3116	Einzahlungen aus Veräußerung von geringwertigen Wirtschaftsgütern (GWG) und sonstige Einzahlungen	2 756,22	2 700,00	56,22
312	Einzahlungen aus Transfers	0,00	0,00	0,00
3121	Transferzahlungen von Trägern des öffentlichen Rechts			
3122	Transferzahlungen von Beteiligten			
3123	Transferzahlungen von Unternehmen (inkl. Finanzunternehmen)			
3124	Transferzahlungen von Haushalten und Organisationen ohne Erwerbscharakter			
3125	Transferzahlungen vom Ausland			
3126	Investitions- und Tilgungszuschüsse zwischen Unternehmungen und Betrieben der Gebietskörperschaft und der Gebietskörperschaft			
313	Einzahlungen aus Finanzerträgen	0,00	0,00	0,00
3131	Einzahlungen aus Zinserträgen			
3132	Einzahlungen aus Zinsen aus derivativen Finanzinstrumenten mit und ohne Grundgeschäft			
3133	Einzahlungen aus Gewinnentnahmen von marktbestimmten Betrieben			
3134	Sonstige Einzahlungen aus Finanzerträgen			
3135	Einzahlungen aus Dividenden/Gewinnausschüttungen			
31	Summe Einzahlungen operative Gebarung	4 944,82	4 700,00	244,82
321	Auszahlungen aus Personalaufwand	0,00	0,00	0,00
3211	Auszahlungen für Personalaufwand (Bezüge, Nebengebühren, und Mehrleistungsvergütungen)			
3212	Auszahlungen für gesetzliche und freiwillige Sozialaufwendungen			
3213	Auszahlungen aus sonstigem Personalaufwand			
322	Auszahlungen aus Sachaufwand	69 004,96	54 300,00	14 704,96
3221	Auszahlungen für Verbrauchs- und Verbrauchsgüter, Handelswaren	847,35	4 200,00	-3 352,65
3222	Auszahlungen für Verwaltungs- und Betriebsaufwand	11 567,25	13 900,00	-2 332,75
3223	Auszahlungen für Leasing- und Mietaufwand	2 880,00	2 900,00	-20,00
3224	Auszahlungen für Instandhaltung	38 306,02	23 800,00	14 506,02
3225	Sonstige Auszahlungen aus Sachaufwand	15 404,34	9 500,00	5 904,34
3226	Auszahlungen aus der Inanspruchnahme von Haftungen			
323	Auszahlungen aus Transfers	71 425,00	71 500,00	-75,00
3231	Transferzahlungen an Träger des öffentlichen Rechts	68 500,00	68 500,00	

Kunst, Kultur und Kultus (Gruppe 3)

MVAG	Mittelverwendungs- und aufbringungsgruppen (1. und 2. Ebene)	RA 2025	VA 2025	RA - VA
3232	Transferzahlungen an Beteiligungen			
3233	Transferzahlungen an Unternehmen (inkl. Finanzunternehmen)			
3234	Transferzahlungen an Haushalte und Organisationen ohne Erwerbscharakter	2 925,00	3 000,00	-75,00
3235	Transferzahlungen an das Ausland			
3236	Investitions- und Tilgungszuschüsse zwischen Unternehmungen und Betrieben der Gebietskörperschaft und der Gebietskörperschaft			
324	Auszahlungen aus Finanzaufwand	0,00	0,00	0,00
3241	Auszahlungen für Zinsen			
3242	Auszahlungen für Zinsen aus derivativen Finanzinstrumenten mit und ohne Grundgeschäft			
3243	Auszahlungen aus Gewinnentnahmen von marktbestimmten Betrieben			
3244	Sonstige Auszahlungen aus Finanzaufwendungen			
32	Summe Auszahlungen operative Gebarung	140 429,96	125 800,00	14 629,96
SA1	Saldo (1) Geldfluss aus der operativen Gebarung (31 – 32)	-135 485,14	-121 100,00	-14 385,14
331	Einzahlungen aus der Investitionstätigkeit	0,00	0,00	0,00
3311	Einzahlungen aus der Veräußerung von immateriellem Vermögen			
3312	Einzahlungen aus der Veräußerung von Grundstücken und Grundstückeinrichtungen			
3313	Einzahlungen aus der Veräußerung von Gebäuden und Bauten			
3314	Einzahlungen aus der Veräußerung von technischen Anlagen, Fahrzeugen und Maschinen			
3315	Einzahlungen aus der Veräußerung von Amts-, Betriebs- und Geschäftsausstattung			
3316	Einzahlungen aus der Veräußerung von Kulturgütern			
3317	Einzahlungen aus der Veräußerung von Beteiligungen			
3318	Einzahlungen aus der Veräußerung von kofinanzierten Schutzbauten			
332	Einzahlungen aus der Rückzahlung von Darlehen sowie gewährten Vorschüssen	0,00	0,00	0,00
3321	Einzahlungen aus Darlehen an Träger des öffentlichen Rechts			
3322	Einzahlungen aus Darlehen an Beteiligungen			
3323	Einzahlungen aus Darlehen an Unternehmen und Haushalte			
3325	Einzahlungen aus Vorschüssen und Anzahlungen			
333	Einzahlungen aus Kapitaltransfers	38 152,62	35 000,00	3 152,62
3331	Kapitaltransferzahlungen von Trägern des öffentlichen Rechts	38 152,62	35 000,00	3 152,62
3332	Kapitaltransferzahlungen von Beteiligungen			
3333	Kapitaltransferzahlungen von Unternehmen			
3334	Kapitaltransferzahlungen von Haushalten und Organisationen ohne Erwerbscharakter			
3335	Kapitaltransferzahlungen vom Ausland			

Kunst, Kultur und Kultus (Gruppe 3)

MVAG	Mittelverwendungs- und aufbringungsgruppen (1. und 2. Ebene)	RA 2025	VA 2025	RA - VA
33	Summe Einzahlungen investive Gebarung	38 152,62	35 000,00	3 152,62
341	Auszahlungen aus der Investitionstätigkeit	6 202,75	20 000,00	-13 797,25
3411	Auszahlungen für den Erwerb von immateriellem Vermögen			
3412	Auszahlungen für den Erwerb von Grundstücken und Grundstückseinrichtungen	6 202,75	20 000,00	-13 797,25
3413	Auszahlungen für den Erwerb von Gebäuden und Bauten			
3414	Auszahlungen für den Erwerb von technischen Anlagen, Fahrzeugen und Maschinen			
3415	Auszahlungen für den Erwerb von Amts-, Betriebs- und Geschäftsausstattung			
3416	Auszahlungen für den Erwerb von Kulturgütern			
3417	Auszahlungen für den Erwerb von Beteiligungen			
3418	Auszahlungen für den Erwerb von kofinanzierten Schutzbauten			
342	Auszahlungen aus der Gewährung von Darlehen sowie gewährten Vorschüssen	0,00	0,00	0,00
3421	Auszahlungen von Darlehen an Träger des öffentlichen Rechts			
3422	Auszahlungen von Darlehen an Beteiligungen			
3423	Auszahlungen von Darlehen an Unternehmen und Haushalte			
3425	Auszahlungen von Vorschüssen und Anzahlungen			
343	Auszahlungen aus Kapitaltransfers	0,00	0,00	0,00
3431	Kapitaltransferzahlungen an Träger des öffentlichen Rechts			
3432	Kapitaltransferzahlungen an Beteiligungen			
3433	Kapitaltransferzahlungen an Unternehmen (Finanzunternehmen)			
3434	Kapitaltransferzahlungen an Haushalte und Organisationen ohne Erwerbscharakter			
3435	Kapitaltransferzahlungen an das Ausland			
34	Summe Auszahlungen investive Gebarung	6 202,75	20 000,00	-13 797,25
SA2	Saldo (2) Geldfluss aus der investiven Gebarung (33 – 34)	31 949,87	15 000,00	16 949,87
SA3	Saldo (3) Nettofinanzierungssaldo (Saldo 1 + Saldo 2)	-103 535,27	-106 100,00	2 564,73
351	Einzahlungen aus der Aufnahme von Finanzschulden	0,00	0,00	0,00
3511	Einzahlungen aus empfangenen Darlehen von öffentlichen Körperschaften und Rechtsträgern			
3512	Einzahlungen aus empfangenen Darlehen von Beteiligungen			
3513	Einzahlungen aus empfangenen Darlehen von Unternehmen und privaten Haushalten			
3514	Einzahlungen aus Finanzschulden (Finanzunternehmen)			
3515	Einzahlungen aus Aufnahmen von Leasingverbindlichkeiten			
353	Einzahlungen infolge eines Kapitaltausches bei derivativen Finanzinstrumenten mit Grundgeschäft	0,00	0,00	0,00
3530	Einzahlungen infolge eines Kapitaltausches bei derivativen Finanzinstrumenten mit Grundgeschäft			

Kunst, Kultur und Kultus (Gruppe 3)

MVAG	Mittelverwendungs- und aufbringungsgruppen (1. und 2. Ebene)	RA 2025	VA 2025	RA - VA
355	Einzahlungen aus dem Abgang von Finanzinstrumenten	0,00	0,00	0,00
3550	Einzahlungen aus dem Abgang von Finanzinstrumenten			
35	Summe Einzahlungen aus der Finanzierungstätigkeit	0,00	0,00	0,00
361	Auszahlungen aus der Tilgung von Finanzschulden	0,00	0,00	0,00
3611	Auszahlungen aus empfangenen Darlehen von öffentlichen Körperschaften und Rechtsträgern			
3612	Auszahlungen aus empfangenen Darlehen von Beteiligungen			
3613	Auszahlungen aus empfangenen Darlehen von Unternehmen und privaten Haushalten			
3614	Auszahlungen aus Finanzschulden			
3615	Auszahlungen aus Rückzahlungen von Leasingverbindlichkeiten			
363	Auszahlungen infolge eines Kapitaltausches bei derivativen Finanzinstrumenten mit Grundgeschäft	0,00	0,00	0,00
3630	Auszahlungen infolge eines Kapitaltausches bei derivativen Finanzinstrumenten mit Grundgeschäft			
365	Auszahlungen für den Erwerb von Finanzinstrumenten	0,00	0,00	0,00
3650	Auszahlungen für den Erwerb von Finanzinstrumenten			
36	Summe Auszahlungen aus der Finanzierungstätigkeit	0,00	0,00	0,00
SA4	Saldo (4) Geldfluss aus der Finanzierungstätigkeit (35 – 36)	0,00	0,00	0,00
SA5	Saldo (5) Geldfluss aus der voranschlagswirksamen Gebarung (Saldo 3 + Saldo 4)	-103 535,27	-106 100,00	2 564,73

Soziale Wohlfahrt und Wohnbauförderung (Gruppe 4)

MVAG	Mittelverwendungs- und aufbringungsgruppen (1. und 2. Ebene)	RA 2025	VA 2025	RA - VA
311	Einzahlungen aus operativer Verwaltungstätigkeit	1 000,00	2 500,00	-1 500,00
3111	Einzahlungen aus eigenen Abgaben			
3112	Einzahlungen aus Ertragsanteilen			
3113	Einzahlungen aus Gebühren			
3114	Einzahlungen aus Leistungen			
3115	Einzahlungen aus Besitz und wirtschaftlicher Tätigkeit			
3116	Einzahlungen aus Veräußerung von geringwertigen Wirtschaftsgütern (GWG) und sonstige Einzahlungen	1 000,00	2 500,00	-1 500,00
312	Einzahlungen aus Transfers	47 068,13	0,00	47 068,13
3121	Transferzahlungen von Trägern des öffentlichen Rechts	47 068,13		47 068,13
3122	Transferzahlungen von Beteiligten			
3123	Transferzahlungen von Unternehmen (inkl. Finanzunternehmen)			
3124	Transferzahlungen von Haushalten und Organisationen ohne Erwerbscharakter			
3125	Transferzahlungen vom Ausland			
3126	Investitions- und Tilgungszuschüsse zwischen Unternehmungen und Betrieben der Gebietskörperschaft und der Gebietskörperschaft			
313	Einzahlungen aus Finanzerträgen	0,00	0,00	0,00
3131	Einzahlungen aus Zinserträgen			
3132	Einzahlungen aus Zinsen aus derivativen Finanzinstrumenten mit und ohne Grundgeschäft			
3133	Einzahlungen aus Gewinnentnahmen von marktbestimmten Betrieben			
3134	Sonstige Einzahlungen aus Finanzerträgen			
3135	Einzahlungen aus Dividenden/Gewinnausschüttungen			
31	Summe Einzahlungen operative Gebarung	48 068,13	2 500,00	45 568,13
321	Auszahlungen aus Personalaufwand	0,00	0,00	0,00
3211	Auszahlungen für Personalaufwand (Bezüge, Nebengebühren, und Mehrleistungsvergütungen)			
3212	Auszahlungen für gesetzliche und freiwillige Sozialaufwendungen			
3213	Auszahlungen aus sonstigem Personalaufwand			
322	Auszahlungen aus Sachaufwand	429,20	1 000,00	-570,80
3221	Auszahlungen für Verbrauchs- und Verbrauchsgüter, Handelswaren	429,20	1 000,00	-570,80
3222	Auszahlungen für Verwaltungs- und Betriebsaufwand			
3223	Auszahlungen für Leasing- und Mietaufwand			
3224	Auszahlungen für Instandhaltung			
3225	Sonstige Auszahlungen aus Sachaufwand			
3226	Auszahlungen aus der Inanspruchnahme von Haftungen			
323	Auszahlungen aus Transfers	423 386,35	423 700,00	-313,65
3231	Transferzahlungen an Träger des öffentlichen Rechts	391 991,31	401 900,00	-9 908,69

Soziale Wohlfahrt und Wohnbauförderung (Gruppe 4)

MVAG	Mittelverwendungs- und aufbringungsgruppen (1. und 2. Ebene)	RA 2025	VA 2025	RA - VA
3232	Transferzahlungen an Beteiligungen			
3233	Transferzahlungen an Unternehmen (inkl. Finanzunternehmen)			
3234	Transferzahlungen an Haushalte und Organisationen ohne Erwerbscharakter	31 395,04	21 800,00	9 595,04
3235	Transferzahlungen an das Ausland			
3236	Investitions- und Tilgungszuschüsse zwischen Unternehmungen und Betrieben der Gebietskörperschaft und der Gebietskörperschaft			
324	Auszahlungen aus Finanzaufwand	0,00	0,00	0,00
3241	Auszahlungen für Zinsen			
3242	Auszahlungen für Zinsen aus derivativen Finanzinstrumenten mit und ohne Grundgeschäft			
3243	Auszahlungen aus Gewinnentnahmen von marktbestimmten Betrieben			
3244	Sonstige Auszahlungen aus Finanzaufwendungen			
32	Summe Auszahlungen operative Gebarung	423 815,55	424 700,00	-884,45
SA1	Saldo (1) Geldfluss aus der operativen Gebarung (31 – 32)	-375 747,42	-422 200,00	46 452,58
331	Einzahlungen aus der Investitionstätigkeit	0,00	0,00	0,00
3311	Einzahlungen aus der Veräußerung von immateriellem Vermögen			
3312	Einzahlungen aus der Veräußerung von Grundstücken und Grundstückeinrichtungen			
3313	Einzahlungen aus der Veräußerung von Gebäuden und Bauten			
3314	Einzahlungen aus der Veräußerung von technischen Anlagen, Fahrzeugen und Maschinen			
3315	Einzahlungen aus der Veräußerung von Amts-, Betriebs- und Geschäftsausstattung			
3316	Einzahlungen aus der Veräußerung von Kulturgütern			
3317	Einzahlungen aus der Veräußerung von Beteiligungen			
3318	Einzahlungen aus der Veräußerung von kofinanzierten Schutzbauten			
332	Einzahlungen aus der Rückzahlung von Darlehen sowie gewährten Vorschüssen	0,00	0,00	0,00
3321	Einzahlungen aus Darlehen an Träger des öffentlichen Rechts			
3322	Einzahlungen aus Darlehen an Beteiligungen			
3323	Einzahlungen aus Darlehen an Unternehmen und Haushalte			
3325	Einzahlungen aus Vorschüssen und Anzahlungen			
333	Einzahlungen aus Kapitaltransfers	0,00	0,00	0,00
3331	Kapitaltransferzahlungen von Trägern des öffentlichen Rechts			
3332	Kapitaltransferzahlungen von Beteiligungen			
3333	Kapitaltransferzahlungen von Unternehmen			
3334	Kapitaltransferzahlungen von Haushalten und Organisationen ohne Erwerbscharakter			
3335	Kapitaltransferzahlungen vom Ausland			

Soziale Wohlfahrt und Wohnbauförderung (Gruppe 4)

MVAG	Mittelverwendungs- und aufbringungsgruppen (1. und 2. Ebene)	RA 2025	VA 2025	RA - VA
33	Summe Einzahlungen investive Gebarung	0,00	0,00	0,00
341	Auszahlungen aus der Investitionstätigkeit	0,00	0,00	0,00
3411	Auszahlungen für den Erwerb von immateriellem Vermögen			
3412	Auszahlungen für den Erwerb von Grundstücken und Grundstückseinrichtungen			
3413	Auszahlungen für den Erwerb von Gebäuden und Bauten			
3414	Auszahlungen für den Erwerb von technischen Anlagen, Fahrzeugen und Maschinen			
3415	Auszahlungen für den Erwerb von Amts-, Betriebs- und Geschäftsausstattung			
3416	Auszahlungen für den Erwerb von Kulturgütern			
3417	Auszahlungen für den Erwerb von Beteiligungen			
3418	Auszahlungen für den Erwerb von kofinanzierten Schutzbauten			
342	Auszahlungen aus der Gewährung von Darlehen sowie gewährten Vorschüssen	0,00	0,00	0,00
3421	Auszahlungen von Darlehen an Träger des öffentlichen Rechts			
3422	Auszahlungen von Darlehen an Beteiligungen			
3423	Auszahlungen von Darlehen an Unternehmen und Haushalte			
3425	Auszahlungen von Vorschüssen und Anzahlungen			
343	Auszahlungen aus Kapitaltransfers	0,00	0,00	0,00
3431	Kapitaltransferzahlungen an Träger des öffentlichen Rechts			
3432	Kapitaltransferzahlungen an Beteiligungen			
3433	Kapitaltransferzahlungen an Unternehmen (Finanzunternehmen)			
3434	Kapitaltransferzahlungen an Haushalte und Organisationen ohne Erwerbscharakter			
3435	Kapitaltransferzahlungen an das Ausland			
34	Summe Auszahlungen investive Gebarung	0,00	0,00	0,00
SA2	Saldo (2) Geldfluss aus der investiven Gebarung (33 – 34)	0,00	0,00	0,00
SA3	Saldo (3) Nettofinanzierungssaldo (Saldo 1 + Saldo 2)	-375 747,42	-422 200,00	46 452,58
351	Einzahlungen aus der Aufnahme von Finanzschulden	0,00	0,00	0,00
3511	Einzahlungen aus empfangenen Darlehen von öffentlichen Körperschaften und Rechtsträgern			
3512	Einzahlungen aus empfangenen Darlehen von Beteiligungen			
3513	Einzahlungen aus empfangenen Darlehen von Unternehmen und privaten Haushalten			
3514	Einzahlungen aus Finanzschulden (Finanzunternehmen)			
3515	Einzahlungen aus Aufnahmen von Leasingverbindlichkeiten			
353	Einzahlungen infolge eines Kapitaltausches bei derivativen Finanzinstrumenten mit Grundgeschäft	0,00	0,00	0,00
3530	Einzahlungen infolge eines Kapitaltausches bei derivativen Finanzinstrumenten mit Grundgeschäft			

Soziale Wohlfahrt und Wohnbauförderung (Gruppe 4)

MVAG	Mittelverwendungs- und aufbringungsgruppen (1. und 2. Ebene)	RA 2025	VA 2025	RA - VA
355	Einzahlungen aus dem Abgang von Finanzinstrumenten	0,00	0,00	0,00
3550	Einzahlungen aus dem Abgang von Finanzinstrumenten			
35	Summe Einzahlungen aus der Finanzierungstätigkeit	0,00	0,00	0,00
361	Auszahlungen aus der Tilgung von Finanzschulden	0,00	0,00	0,00
3611	Auszahlungen aus empfangenen Darlehen von öffentlichen Körperschaften und Rechtsträgern			
3612	Auszahlungen aus empfangenen Darlehen von Beteiligungen			
3613	Auszahlungen aus empfangenen Darlehen von Unternehmen und privaten Haushalten			
3614	Auszahlungen aus Finanzschulden			
3615	Auszahlungen aus Rückzahlungen von Leasingverbindlichkeiten			
363	Auszahlungen infolge eines Kapitaltausches bei derivativen Finanzinstrumenten mit Grundgeschäft	0,00	0,00	0,00
3630	Auszahlungen infolge eines Kapitaltausches bei derivativen Finanzinstrumenten mit Grundgeschäft			
365	Auszahlungen für den Erwerb von Finanzinstrumenten	0,00	0,00	0,00
3650	Auszahlungen für den Erwerb von Finanzinstrumenten			
36	Summe Auszahlungen aus der Finanzierungstätigkeit	0,00	0,00	0,00
SA4	Saldo (4) Geldfluss aus der Finanzierungstätigkeit (35 – 36)	0,00	0,00	0,00
SA5	Saldo (5) Geldfluss aus der voranschlagswirksamen Gebarung (Saldo 3 + Saldo 4)	-375 747,42	-422 200,00	46 452,58

Gesundheit (Gruppe 5)

MVAG	Mittelverwendungs- und aufbringungsgruppen (1. und 2. Ebene)	RA 2025	VA 2025	RA - VA
311	Einzahlungen aus operativer Verwaltungstätigkeit	900,00	1 000,00	-100,00
3111	Einzahlungen aus eigenen Abgaben			
3112	Einzahlungen aus Ertragsanteilen			
3113	Einzahlungen aus Gebühren			
3114	Einzahlungen aus Leistungen			
3115	Einzahlungen aus Besitz und wirtschaftlicher Tätigkeit			
3116	Einzahlungen aus Veräußerung von geringwertigen Wirtschaftsgütern (GWG) und sonstige Einzahlungen	900,00	1 000,00	-100,00
312	Einzahlungen aus Transfers	0,00	0,00	0,00
3121	Transferzahlungen von Trägern des öffentlichen Rechts			
3122	Transferzahlungen von Beteiligten			
3123	Transferzahlungen von Unternehmen (inkl. Finanzunternehmen)			
3124	Transferzahlungen von Haushalten und Organisationen ohne Erwerbscharakter			
3125	Transferzahlungen vom Ausland			
3126	Investitions- und Tilgungszuschüsse zwischen Unternehmungen und Betrieben der Gebietskörperschaft und der Gebietskörperschaft			
313	Einzahlungen aus Finanzerträgen	0,00	0,00	0,00
3131	Einzahlungen aus Zinserträgen			
3132	Einzahlungen aus Zinsen aus derivativen Finanzinstrumenten mit und ohne Grundgeschäft			
3133	Einzahlungen aus Gewinnentnahmen von marktbestimmten Betrieben			
3134	Sonstige Einzahlungen aus Finanzerträgen			
3135	Einzahlungen aus Dividenden/Gewinnausschüttungen			
31	Summe Einzahlungen operative Gebarung	900,00	1 000,00	-100,00
321	Auszahlungen aus Personalaufwand	0,00	0,00	0,00
3211	Auszahlungen für Personalaufwand (Bezüge, Nebengebühren, und Mehrleistungsvergütungen)			
3212	Auszahlungen für gesetzliche und freiwillige Sozialaufwendungen			
3213	Auszahlungen aus sonstigem Personalaufwand			
322	Auszahlungen aus Sachaufwand	641,23	700,00	-58,77
3221	Auszahlungen für Verbrauchs- und Verbrauchsgüter, Handelswaren			
3222	Auszahlungen für Verwaltungs- und Betriebsaufwand			
3223	Auszahlungen für Leasing- und Mietaufwand			
3224	Auszahlungen für Instandhaltung			
3225	Sonstige Auszahlungen aus Sachaufwand	641,23	700,00	-58,77
3226	Auszahlungen aus der Inanspruchnahme von Haftungen			
323	Auszahlungen aus Transfers	548 131,75	553 300,00	-5 168,25
3231	Transferzahlungen an Träger des öffentlichen Rechts	548 131,75	553 300,00	-5 168,25

Gesundheit (Gruppe 5)

MVAG	Mittelverwendungs- und aufbringungsgruppen (1. und 2. Ebene)	RA 2025	VA 2025	RA - VA
3232	Transferzahlungen an Beteiligungen			
3233	Transferzahlungen an Unternehmen (inkl. Finanzunternehmen)			
3234	Transferzahlungen an Haushalte und Organisationen ohne Erwerbscharakter			
3235	Transferzahlungen an das Ausland			
3236	Investitions- und Tilgungszuschüsse zwischen Unternehmungen und Betrieben der Gebietskörperschaft und der Gebietskörperschaft			
324	Auszahlungen aus Finanzaufwand	0,00	0,00	0,00
3241	Auszahlungen für Zinsen			
3242	Auszahlungen für Zinsen aus derivativen Finanzinstrumenten mit und ohne Grundgeschäft			
3243	Auszahlungen aus Gewinnentnahmen von marktbestimmten Betrieben			
3244	Sonstige Auszahlungen aus Finanzaufwendungen			
32	Summe Auszahlungen operative Gebarung	548 772,98	554 000,00	-5 227,02
SA1	Saldo (1) Geldfluss aus der operativen Gebarung (31 – 32)	-547 872,98	-553 000,00	5 127,02
331	Einzahlungen aus der Investitionstätigkeit	0,00	0,00	0,00
3311	Einzahlungen aus der Veräußerung von immateriellem Vermögen			
3312	Einzahlungen aus der Veräußerung von Grundstücken und Grundstückeinrichtungen			
3313	Einzahlungen aus der Veräußerung von Gebäuden und Bauten			
3314	Einzahlungen aus der Veräußerung von technischen Anlagen, Fahrzeugen und Maschinen			
3315	Einzahlungen aus der Veräußerung von Amts-, Betriebs- und Geschäftsausstattung			
3316	Einzahlungen aus der Veräußerung von Kulturgütern			
3317	Einzahlungen aus der Veräußerung von Beteiligungen			
3318	Einzahlungen aus der Veräußerung von kofinanzierten Schutzbauten			
332	Einzahlungen aus der Rückzahlung von Darlehen sowie gewährten Vorschüssen	0,00	0,00	0,00
3321	Einzahlungen aus Darlehen an Träger des öffentlichen Rechts			
3322	Einzahlungen aus Darlehen an Beteiligungen			
3323	Einzahlungen aus Darlehen an Unternehmen und Haushalte			
3325	Einzahlungen aus Vorschüssen und Anzahlungen			
333	Einzahlungen aus Kapitaltransfers	0,00	0,00	0,00
3331	Kapitaltransferzahlungen von Trägern des öffentlichen Rechts			
3332	Kapitaltransferzahlungen von Beteiligungen			
3333	Kapitaltransferzahlungen von Unternehmen			
3334	Kapitaltransferzahlungen von Haushalten und Organisationen ohne Erwerbscharakter			
3335	Kapitaltransferzahlungen vom Ausland			

Gesundheit (Gruppe 5)

MVAG	Mittelverwendungs- und aufbringungsgruppen (1. und 2. Ebene)	RA 2025	VA 2025	RA - VA
33	Summe Einzahlungen investive Gebarung	0,00	0,00	0,00
341	Auszahlungen aus der Investitionstätigkeit	0,00	0,00	0,00
3411	Auszahlungen für den Erwerb von immateriellem Vermögen			
3412	Auszahlungen für den Erwerb von Grundstücken und Grundstückseinrichtungen			
3413	Auszahlungen für den Erwerb von Gebäuden und Bauten			
3414	Auszahlungen für den Erwerb von technischen Anlagen, Fahrzeugen und Maschinen			
3415	Auszahlungen für den Erwerb von Amts-, Betriebs- und Geschäftsausstattung			
3416	Auszahlungen für den Erwerb von Kulturgütern			
3417	Auszahlungen für den Erwerb von Beteiligungen			
3418	Auszahlungen für den Erwerb von kofinanzierten Schutzbauten			
342	Auszahlungen aus der Gewährung von Darlehen sowie gewährten Vorschüssen	0,00	0,00	0,00
3421	Auszahlungen von Darlehen an Träger des öffentlichen Rechts			
3422	Auszahlungen von Darlehen an Beteiligungen			
3423	Auszahlungen von Darlehen an Unternehmen und Haushalte			
3425	Auszahlungen von Vorschüssen und Anzahlungen			
343	Auszahlungen aus Kapitaltransfers	0,00	0,00	0,00
3431	Kapitaltransferzahlungen an Träger des öffentlichen Rechts			
3432	Kapitaltransferzahlungen an Beteiligungen			
3433	Kapitaltransferzahlungen an Unternehmen (Finanzunternehmen)			
3434	Kapitaltransferzahlungen an Haushalte und Organisationen ohne Erwerbscharakter			
3435	Kapitaltransferzahlungen an das Ausland			
34	Summe Auszahlungen investive Gebarung	0,00	0,00	0,00
SA2	Saldo (2) Geldfluss aus der investiven Gebarung (33 – 34)	0,00	0,00	0,00
SA3	Saldo (3) Nettofinanzierungssaldo (Saldo 1 + Saldo 2)	-547 872,98	-553 000,00	5 127,02
351	Einzahlungen aus der Aufnahme von Finanzschulden	0,00	0,00	0,00
3511	Einzahlungen aus empfangenen Darlehen von öffentlichen Körperschaften und Rechtsträgern			
3512	Einzahlungen aus empfangenen Darlehen von Beteiligungen			
3513	Einzahlungen aus empfangenen Darlehen von Unternehmen und privaten Haushalten			
3514	Einzahlungen aus Finanzschulden (Finanzunternehmen)			
3515	Einzahlungen aus Aufnahmen von Leasingverbindlichkeiten			
353	Einzahlungen infolge eines Kapitaltausches bei derivativen Finanzinstrumenten mit Grundgeschäft	0,00	0,00	0,00
3530	Einzahlungen infolge eines Kapitaltausches bei derivativen Finanzinstrumenten mit Grundgeschäft			

Gesundheit (Gruppe 5)

MVAG	Mittelverwendungs- und aufbringungsgruppen (1. und 2. Ebene)	RA 2025	VA 2025	RA - VA
355	Einzahlungen aus dem Abgang von Finanzinstrumenten	0,00	0,00	0,00
3550	Einzahlungen aus dem Abgang von Finanzinstrumenten			
35	Summe Einzahlungen aus der Finanzierungstätigkeit	0,00	0,00	0,00
361	Auszahlungen aus der Tilgung von Finanzschulden	0,00	0,00	0,00
3611	Auszahlungen aus empfangenen Darlehen von öffentlichen Körperschaften und Rechtsträgern			
3612	Auszahlungen aus empfangenen Darlehen von Beteiligungen			
3613	Auszahlungen aus empfangenen Darlehen von Unternehmen und privaten Haushalten			
3614	Auszahlungen aus Finanzschulden			
3615	Auszahlungen aus Rückzahlungen von Leasingverbindlichkeiten			
363	Auszahlungen infolge eines Kapitaltausches bei derivativen Finanzinstrumenten mit Grundgeschäft	0,00	0,00	0,00
3630	Auszahlungen infolge eines Kapitaltausches bei derivativen Finanzinstrumenten mit Grundgeschäft			
365	Auszahlungen für den Erwerb von Finanzinstrumenten	0,00	0,00	0,00
3650	Auszahlungen für den Erwerb von Finanzinstrumenten			
36	Summe Auszahlungen aus der Finanzierungstätigkeit	0,00	0,00	0,00
SA4	Saldo (4) Geldfluss aus der Finanzierungstätigkeit (35 – 36)	0,00	0,00	0,00
SA5	Saldo (5) Geldfluss aus der voranschlagswirksamen Gebarung (Saldo 3 + Saldo 4)	-547 872,98	-553 000,00	5 127,02

Straßen- und Wasserbau, Verkehr (Gruppe 6)

MVAG	Mittelverwendungs- und aufbringungsgruppen (1. und 2. Ebene)	RA 2025	VA 2025	RA - VA
311	Einzahlungen aus operativer Verwaltungstätigkeit	6 810,00	6 700,00	110,00
3111	Einzahlungen aus eigenen Abgaben			
3112	Einzahlungen aus Ertragsanteilen			
3113	Einzahlungen aus Gebühren			
3114	Einzahlungen aus Leistungen	1 430,00	1 300,00	130,00
3115	Einzahlungen aus Besitz und wirtschaftlicher Tätigkeit			
3116	Einzahlungen aus Veräußerung von geringwertigen Wirtschaftsgütern (GWG) und sonstige Einzahlungen	5 380,00	5 400,00	-20,00
312	Einzahlungen aus Transfers	280 000,00	300 400,00	-20 400,00
3121	Transferzahlungen von Trägern des öffentlichen Rechts	280 000,00	300 400,00	-20 400,00
3122	Transferzahlungen von Beteiligten			
3123	Transferzahlungen von Unternehmen (inkl. Finanzunternehmen)			
3124	Transferzahlungen von Haushalten und Organisationen ohne Erwerbscharakter			
3125	Transferzahlungen vom Ausland			
3126	Investitions- und Tilgungszuschüsse zwischen Unternehmungen und Betrieben der Gebietskörperschaft und der Gebietskörperschaft			
313	Einzahlungen aus Finanzerträgen	0,00	0,00	0,00
3131	Einzahlungen aus Zinserträgen			
3132	Einzahlungen aus Zinsen aus derivativen Finanzinstrumenten mit und ohne Grundgeschäft			
3133	Einzahlungen aus Gewinnentnahmen von marktbestimmten Betrieben			
3134	Sonstige Einzahlungen aus Finanzerträgen			
3135	Einzahlungen aus Dividenden/Gewinnausschüttungen			
31	Summe Einzahlungen operative Gebarung	286 810,00	307 100,00	-20 290,00
321	Auszahlungen aus Personalaufwand	0,00	0,00	0,00
3211	Auszahlungen für Personalaufwand (Bezüge, Nebengebühren, und Mehrleistungsvergütungen)			
3212	Auszahlungen für gesetzliche und freiwillige Sozialaufwendungen			
3213	Auszahlungen aus sonstigem Personalaufwand			
322	Auszahlungen aus Sachaufwand	96 093,84	160 500,00	-64 406,16
3221	Auszahlungen für Verbrauchs- und Verbrauchsgüter, Handelswaren	2 986,66	1 000,00	1 986,66
3222	Auszahlungen für Verwaltungs- und Betriebsaufwand			
3223	Auszahlungen für Leasing- und Mietaufwand	168,00	200,00	-32,00
3224	Auszahlungen für Instandhaltung	48 010,36	99 900,00	-51 889,64
3225	Sonstige Auszahlungen aus Sachaufwand	44 928,82	59 400,00	-14 471,18
3226	Auszahlungen aus der Inanspruchnahme von Haftungen			
323	Auszahlungen aus Transfers	0,00	0,00	0,00
3231	Transferzahlungen an Träger des öffentlichen Rechts			

Straßen- und Wasserbau, Verkehr (Gruppe 6)

MVAG	Mittelverwendungs- und aufbringungsgruppen (1. und 2. Ebene)	RA 2025	VA 2025	RA - VA
3232	Transferzahlungen an Beteiligungen			
3233	Transferzahlungen an Unternehmen (inkl. Finanzunternehmen)			
3234	Transferzahlungen an Haushalte und Organisationen ohne Erwerbscharakter			
3235	Transferzahlungen an das Ausland			
3236	Investitions- und Tilgungszuschüsse zwischen Unternehmungen und Betrieben der Gebietskörperschaft und der Gebietskörperschaft			
324	Auszahlungen aus Finanzaufwand	2 458,32	17 800,00	-15 341,68
3241	Auszahlungen für Zinsen	2 458,32	17 800,00	-15 341,68
3242	Auszahlungen für Zinsen aus derivativen Finanzinstrumenten mit und ohne Grundgeschäft			
3243	Auszahlungen aus Gewinnentnahmen von marktbestimmten Betrieben			
3244	Sonstige Auszahlungen aus Finanzaufwendungen			
32	Summe Auszahlungen operative Gebarung	98 552,16	178 300,00	-79 747,84
SA1	Saldo (1) Geldfluss aus der operativen Gebarung (31 – 32)	188 257,84	128 800,00	59 457,84
331	Einzahlungen aus der Investitionstätigkeit	8 992,50	0,00	8 992,50
3311	Einzahlungen aus der Veräußerung von immateriellem Vermögen			
3312	Einzahlungen aus der Veräußerung von Grundstücken und Grundstückeinrichtungen	8 992,50		8 992,50
3313	Einzahlungen aus der Veräußerung von Gebäuden und Bauten			
3314	Einzahlungen aus der Veräußerung von technischen Anlagen, Fahrzeugen und Maschinen			
3315	Einzahlungen aus der Veräußerung von Amts-, Betriebs- und Geschäftsausstattung			
3316	Einzahlungen aus der Veräußerung von Kulturgütern			
3317	Einzahlungen aus der Veräußerung von Beteiligungen			
3318	Einzahlungen aus der Veräußerung von kofinanzierten Schutzbauten			
332	Einzahlungen aus der Rückzahlung von Darlehen sowie gewährten Vorschüssen	0,00	0,00	0,00
3321	Einzahlungen aus Darlehen an Träger des öffentlichen Rechts			
3322	Einzahlungen aus Darlehen an Beteiligungen			
3323	Einzahlungen aus Darlehen an Unternehmen und Haushalte			
3325	Einzahlungen aus Vorschüssen und Anzahlungen			
333	Einzahlungen aus Kapitaltransfers	30 500,00	20 000,00	10 500,00
3331	Kapitaltransferzahlungen von Trägern des öffentlichen Rechts			
3332	Kapitaltransferzahlungen von Beteiligungen			
3333	Kapitaltransferzahlungen von Unternehmen			
3334	Kapitaltransferzahlungen von Haushalten und Organisationen ohne Erwerbscharakter	30 500,00	20 000,00	10 500,00
3335	Kapitaltransferzahlungen vom Ausland			

Straßen- und Wasserbau, Verkehr (Gruppe 6)

MVAG	Mittelverwendungs- und aufbringungsgruppen (1. und 2. Ebene)	RA 2025	VA 2025	RA - VA
33	Summe Einzahlungen investive Gebarung	39 492,50	20 000,00	19 492,50
341	Auszahlungen aus der Investitionstätigkeit	345 527,11	628 100,00	-282 572,89
3411	Auszahlungen für den Erwerb von immateriellem Vermögen			
3412	Auszahlungen für den Erwerb von Grundstücken und Grundstückseinrichtungen	345 527,11	628 100,00	-282 572,89
3413	Auszahlungen für den Erwerb von Gebäuden und Bauten			
3414	Auszahlungen für den Erwerb von technischen Anlagen, Fahrzeugen und Maschinen			
3415	Auszahlungen für den Erwerb von Amts-, Betriebs- und Geschäftsausstattung			
3416	Auszahlungen für den Erwerb von Kulturgütern			
3417	Auszahlungen für den Erwerb von Beteiligungen			
3418	Auszahlungen für den Erwerb von kofinanzierten Schutzbauten			
342	Auszahlungen aus der Gewährung von Darlehen sowie gewährten Vorschüssen	26 040,00	20 000,00	6 040,00
3421	Auszahlungen von Darlehen an Träger des öffentlichen Rechts			
3422	Auszahlungen von Darlehen an Beteiligungen			
3423	Auszahlungen von Darlehen an Unternehmen und Haushalte			
3425	Auszahlungen von Vorschüssen und Anzahlungen	26 040,00	20 000,00	6 040,00
343	Auszahlungen aus Kapitaltransfers	0,00	0,00	0,00
3431	Kapitaltransferzahlungen an Träger des öffentlichen Rechts			
3432	Kapitaltransferzahlungen an Beteiligungen			
3433	Kapitaltransferzahlungen an Unternehmen (Finanzunternehmen)			
3434	Kapitaltransferzahlungen an Haushalte und Organisationen ohne Erwerbscharakter			
3435	Kapitaltransferzahlungen an das Ausland			
34	Summe Auszahlungen investive Gebarung	371 567,11	648 100,00	-276 532,89
SA2	Saldo (2) Geldfluss aus der investiven Gebarung (33 – 34)	-332 074,61	-628 100,00	296 025,39
SA3	Saldo (3) Nettofinanzierungssaldo (Saldo 1 + Saldo 2)	-143 816,77	-499 300,00	355 483,23
351	Einzahlungen aus der Aufnahme von Finanzschulden	0,00	0,00	0,00
3511	Einzahlungen aus empfangenen Darlehen von öffentlichen Körperschaften und Rechtsträgern			
3512	Einzahlungen aus empfangenen Darlehen von Beteiligungen			
3513	Einzahlungen aus empfangenen Darlehen von Unternehmen und privaten Haushalten			
3514	Einzahlungen aus Finanzschulden (Finanzunternehmen)			
3515	Einzahlungen aus Aufnahmen von Leasingverbindlichkeiten			
353	Einzahlungen infolge eines Kapitaltausches bei derivativen Finanzinstrumenten mit Grundgeschäft	0,00	0,00	0,00
3530	Einzahlungen infolge eines Kapitaltausches bei derivativen Finanzinstrumenten mit Grundgeschäft			

Straßen- und Wasserbau, Verkehr (Gruppe 6)

MVAG	Mittelverwendungs- und aufbringungsgruppen (1. und 2. Ebene)	RA 2025	VA 2025	RA - VA
355	Einzahlungen aus dem Abgang von Finanzinstrumenten	0,00	0,00	0,00
3550	Einzahlungen aus dem Abgang von Finanzinstrumenten			
35	Summe Einzahlungen aus der Finanzierungstätigkeit	0,00	0,00	0,00
361	Auszahlungen aus der Tilgung von Finanzschulden	26 666,92	45 700,00	-19 033,08
3611	Auszahlungen aus empfangenen Darlehen von öffentlichen Körperschaften und Rechtsträgern			
3612	Auszahlungen aus empfangenen Darlehen von Beteiligungen			
3613	Auszahlungen aus empfangenen Darlehen von Unternehmen und privaten Haushalten			
3614	Auszahlungen aus Finanzschulden	26 666,92	45 700,00	-19 033,08
3615	Auszahlungen aus Rückzahlungen von Leasingverbindlichkeiten			
363	Auszahlungen infolge eines Kapitaltausches bei derivativen Finanzinstrumenten mit Grundgeschäft	0,00	0,00	0,00
3630	Auszahlungen infolge eines Kapitaltausches bei derivativen Finanzinstrumenten mit Grundgeschäft			
365	Auszahlungen für den Erwerb von Finanzinstrumenten	0,00	0,00	0,00
3650	Auszahlungen für den Erwerb von Finanzinstrumenten			
36	Summe Auszahlungen aus der Finanzierungstätigkeit	26 666,92	45 700,00	-19 033,08
SA4	Saldo (4) Geldfluss aus der Finanzierungstätigkeit (35 – 36)	-26 666,92	-45 700,00	19 033,08
SA5	Saldo (5) Geldfluss aus der voranschlagswirksamen Gebarung (Saldo 3 + Saldo 4)	-170 483,69	-545 000,00	374 516,31

Wirtschaftsförderung (Gruppe 7)

MVAG	Mittelverwendungs- und aufbringungsgruppen (1. und 2. Ebene)	RA 2025	VA 2025	RA - VA
311	Einzahlungen aus operativer Verwaltungstätigkeit	8 512,43	16 900,00	-8 387,57
3111	Einzahlungen aus eigenen Abgaben			
3112	Einzahlungen aus Ertragsanteilen			
3113	Einzahlungen aus Gebühren	1 895,97	8 000,00	-6 104,03
3114	Einzahlungen aus Leistungen			
3115	Einzahlungen aus Besitz und wirtschaftlicher Tätigkeit			
3116	Einzahlungen aus Veräußerung von geringwertigen Wirtschaftsgütern (GWG) und sonstige Einzahlungen	6 616,46	8 900,00	-2 283,54
312	Einzahlungen aus Transfers	26 635,71	17 800,00	8 835,71
3121	Transferzahlungen von Trägern des öffentlichen Rechts	26 635,71	17 800,00	8 835,71
3122	Transferzahlungen von Beteiligten			
3123	Transferzahlungen von Unternehmen (inkl. Finanzunternehmen)			
3124	Transferzahlungen von Haushalten und Organisationen ohne Erwerbscharakter			
3125	Transferzahlungen vom Ausland			
3126	Investitions- und Tilgungszuschüsse zwischen Unternehmungen und Betrieben der Gebietskörperschaft und der Gebietskörperschaft			
313	Einzahlungen aus Finanzerträgen	0,00	0,00	0,00
3131	Einzahlungen aus Zinserträgen			
3132	Einzahlungen aus Zinsen aus derivativen Finanzinstrumenten mit und ohne Grundgeschäft			
3133	Einzahlungen aus Gewinnentnahmen von marktbestimmten Betrieben			
3134	Sonstige Einzahlungen aus Finanzerträgen			
3135	Einzahlungen aus Dividenden/Gewinnausschüttungen			
31	Summe Einzahlungen operative Gebarung	35 148,14	34 700,00	448,14
321	Auszahlungen aus Personalaufwand	59 017,47	51 100,00	7 917,47
3211	Auszahlungen für Personalaufwand (Bezüge, Nebengebühren, und Mehrleistungsvergütungen)	47 242,68	40 700,00	6 542,68
3212	Auszahlungen für gesetzliche und freiwillige Sozialaufwendungen	11 774,79	10 400,00	1 374,79
3213	Auszahlungen aus sonstigem Personalaufwand			
322	Auszahlungen aus Sachaufwand	108 314,85	105 400,00	2 914,85
3221	Auszahlungen für Gebrauchs- und Verbrauchsgüter, Handelswaren	19 006,95	15 900,00	3 106,95
3222	Auszahlungen für Verwaltungs- und Betriebsaufwand	253,91	300,00	-46,09
3223	Auszahlungen für Leasing- und Mietaufwand	25 252,22	24 700,00	552,22
3224	Auszahlungen für Instandhaltung	21 172,69	9 400,00	11 772,69
3225	Sonstige Auszahlungen aus Sachaufwand	42 629,08	55 100,00	-12 470,92
3226	Auszahlungen aus der Inanspruchnahme von Haftungen			
323	Auszahlungen aus Transfers	33 898,65	67 700,00	-33 801,35
3231	Transferzahlungen an Träger des öffentlichen Rechts	21 554,55	22 600,00	-1 045,45

Wirtschaftsförderung (Gruppe 7)

MVAG	Mittelverwendungs- und aufbringungsgruppen (1. und 2. Ebene)	RA 2025	VA 2025	RA - VA
3232	Transferzahlungen an Beteiligungen			
3233	Transferzahlungen an Unternehmen (inkl. Finanzunternehmen)			
3234	Transferzahlungen an Haushalte und Organisationen ohne Erwerbscharakter	12 344,10	45 100,00	-32 755,90
3235	Transferzahlungen an das Ausland			
3236	Investitions- und Tilgungszuschüsse zwischen Unternehmungen und Betrieben der Gebietskörperschaft und der Gebietskörperschaft			
324	Auszahlungen aus Finanzaufwand	1 077,22	4 700,00	-3 622,78
3241	Auszahlungen für Zinsen	1 077,22	4 700,00	-3 622,78
3242	Auszahlungen für Zinsen aus derivativen Finanzinstrumenten mit und ohne Grundgeschäft			
3243	Auszahlungen aus Gewinnentnahmen von marktbestimmten Betrieben			
3244	Sonstige Auszahlungen aus Finanzaufwendungen			
32	Summe Auszahlungen operative Gebarung	202 308,19	228 900,00	-26 591,81
SA1	Saldo (1) Geldfluss aus der operativen Gebarung (31 – 32)	-167 160,05	-194 200,00	27 039,95
331	Einzahlungen aus der Investitionstätigkeit	0,00	0,00	0,00
3311	Einzahlungen aus der Veräußerung von immateriellem Vermögen			
3312	Einzahlungen aus der Veräußerung von Grundstücken und Grundstückeinrichtungen			
3313	Einzahlungen aus der Veräußerung von Gebäuden und Bauten			
3314	Einzahlungen aus der Veräußerung von technischen Anlagen, Fahrzeugen und Maschinen			
3315	Einzahlungen aus der Veräußerung von Amts-, Betriebs- und Geschäftsausstattung			
3316	Einzahlungen aus der Veräußerung von Kulturgütern			
3317	Einzahlungen aus der Veräußerung von Beteiligungen			
3318	Einzahlungen aus der Veräußerung von kofinanzierten Schutzbauten			
332	Einzahlungen aus der Rückzahlung von Darlehen sowie gewährten Vorschüssen	0,00	0,00	0,00
3321	Einzahlungen aus Darlehen an Träger des öffentlichen Rechts			
3322	Einzahlungen aus Darlehen an Beteiligungen			
3323	Einzahlungen aus Darlehen an Unternehmen und Haushalte			
3325	Einzahlungen aus Vorschüssen und Anzahlungen			
333	Einzahlungen aus Kapitaltransfers	12 061,19	144 900,00	-132 838,81
3331	Kapitaltransferzahlungen von Trägern des öffentlichen Rechts	12 000,00	98 900,00	-86 900,00
3332	Kapitaltransferzahlungen von Beteiligungen			
3333	Kapitaltransferzahlungen von Unternehmen			
3334	Kapitaltransferzahlungen von Haushalten und Organisationen ohne Erwerbscharakter	61,19	16 000,00	-15 938,81
3335	Kapitaltransferzahlungen vom Ausland		30 000,00	-30 000,00

Wirtschaftsförderung (Gruppe 7)

MVAG	Mittelverwendungs- und aufbringungsgruppen (1. und 2. Ebene)	RA 2025	VA 2025	RA - VA
33	Summe Einzahlungen investive Gebarung	12 061,19	144 900,00	-132 838,81
341	Auszahlungen aus der Investitionstätigkeit	144 569,59	165 000,00	-20 430,41
3411	Auszahlungen für den Erwerb von immateriellem Vermögen			
3412	Auszahlungen für den Erwerb von Grundstücken und Grundstückseinrichtungen	144 569,59	165 000,00	-20 430,41
3413	Auszahlungen für den Erwerb von Gebäuden und Bauten			
3414	Auszahlungen für den Erwerb von technischen Anlagen, Fahrzeugen und Maschinen			
3415	Auszahlungen für den Erwerb von Amts-, Betriebs- und Geschäftsausstattung			
3416	Auszahlungen für den Erwerb von Kulturgütern			
3417	Auszahlungen für den Erwerb von Beteiligungen			
3418	Auszahlungen für den Erwerb von kofinanzierten Schutzbauten			
342	Auszahlungen aus der Gewährung von Darlehen sowie gewährten Vorschüssen	0,00	0,00	0,00
3421	Auszahlungen von Darlehen an Träger des öffentlichen Rechts			
3422	Auszahlungen von Darlehen an Beteiligungen			
3423	Auszahlungen von Darlehen an Unternehmen und Haushalte			
3425	Auszahlungen von Vorschüssen und Anzahlungen			
343	Auszahlungen aus Kapitaltransfers	0,00	0,00	0,00
3431	Kapitaltransferzahlungen an Träger des öffentlichen Rechts			
3432	Kapitaltransferzahlungen an Beteiligungen			
3433	Kapitaltransferzahlungen an Unternehmen (Finanzunternehmen)			
3434	Kapitaltransferzahlungen an Haushalte und Organisationen ohne Erwerbscharakter			
3435	Kapitaltransferzahlungen an das Ausland			
34	Summe Auszahlungen investive Gebarung	144 569,59	165 000,00	-20 430,41
SA2	Saldo (2) Geldfluss aus der investiven Gebarung (33 – 34)	-132 508,40	-20 100,00	-112 408,40
SA3	Saldo (3) Nettofinanzierungssaldo (Saldo 1 + Saldo 2)	-299 668,45	-214 300,00	-85 368,45
351	Einzahlungen aus der Aufnahme von Finanzschulden	0,00	0,00	0,00
3511	Einzahlungen aus empfangenen Darlehen von öffentlichen Körperschaften und Rechtsträgern			
3512	Einzahlungen aus empfangenen Darlehen von Beteiligungen			
3513	Einzahlungen aus empfangenen Darlehen von Unternehmen und privaten Haushalten			
3514	Einzahlungen aus Finanzschulden (Finanzunternehmen)			
3515	Einzahlungen aus Aufnahmen von Leasingverbindlichkeiten			
353	Einzahlungen infolge eines Kapitaltausches bei derivativen Finanzinstrumenten mit Grundgeschäft	0,00	0,00	0,00
3530	Einzahlungen infolge eines Kapitaltausches bei derivativen Finanzinstrumenten mit Grundgeschäft			

Wirtschaftsförderung (Gruppe 7)

MVAG	Mittelverwendungs- und aufbringungsgruppen (1. und 2. Ebene)	RA 2025	VA 2025	RA - VA
355	Einzahlungen aus dem Abgang von Finanzinstrumenten	0,00	0,00	0,00
3550	Einzahlungen aus dem Abgang von Finanzinstrumenten			
35	Summe Einzahlungen aus der Finanzierungstätigkeit	0,00	0,00	0,00
361	Auszahlungen aus der Tilgung von Finanzschulden	19 333,00	22 500,00	-3 167,00
3611	Auszahlungen aus empfangenen Darlehen von öffentlichen Körperschaften und Rechtsträgern			
3612	Auszahlungen aus empfangenen Darlehen von Beteiligungen			
3613	Auszahlungen aus empfangenen Darlehen von Unternehmen und privaten Haushalten			
3614	Auszahlungen aus Finanzschulden	19 333,00	22 500,00	-3 167,00
3615	Auszahlungen aus Rückzahlungen von Leasingverbindlichkeiten			
363	Auszahlungen infolge eines Kapitaltausches bei derivativen Finanzinstrumenten mit Grundgeschäft	0,00	0,00	0,00
3630	Auszahlungen infolge eines Kapitaltausches bei derivativen Finanzinstrumenten mit Grundgeschäft			
365	Auszahlungen für den Erwerb von Finanzinstrumenten	0,00	0,00	0,00
3650	Auszahlungen für den Erwerb von Finanzinstrumenten			
36	Summe Auszahlungen aus der Finanzierungstätigkeit	19 333,00	22 500,00	-3 167,00
SA4	Saldo (4) Geldfluss aus der Finanzierungstätigkeit (35 – 36)	-19 333,00	-22 500,00	3 167,00
SA5	Saldo (5) Geldfluss aus der voranschlagswirksamen Gebarung (Saldo 3 + Saldo 4)	-319 001,45	-236 800,00	-82 201,45

Dienstleistungen (Gruppe 8)

MVAG	Mittelverwendungs- und aufbringungsgruppen (1. und 2. Ebene)	RA 2025	VA 2025	RA - VA
311	Einzahlungen aus operativer Verwaltungstätigkeit	823 834,97	827 000,00	-3 165,03
3111	Einzahlungen aus eigenen Abgaben	486 832,83	497 200,00	-10 367,17
3112	Einzahlungen aus Ertragsanteilen			
3113	Einzahlungen aus Gebühren	49 746,95	47 800,00	1 946,95
3114	Einzahlungen aus Leistungen	19 697,76	16 300,00	3 397,76
3115	Einzahlungen aus Besitz und wirtschaftlicher Tätigkeit	54 844,84	48 800,00	6 044,84
3116	Einzahlungen aus Veräußerung von geringwertigen Wirtschaftsgütern (GWG) und sonstige Einzahlungen	212 712,59	216 900,00	-4 187,41
312	Einzahlungen aus Transfers	74 750,35	131 000,00	-56 249,65
3121	Transferzahlungen von Trägern des öffentlichen Rechts	72 930,35	129 600,00	-56 669,65
3122	Transferzahlungen von Beteiligten			
3123	Transferzahlungen von Unternehmen (inkl. Finanzunternehmen)			
3124	Transferzahlungen von Haushalten und Organisationen ohne Erwerbscharakter	1 820,00	1 400,00	420,00
3125	Transferzahlungen vom Ausland			
3126	Investitions- und Tilgungszuschüsse zwischen Unternehmungen und Betrieben der Gebietskörperschaft und der Gebietskörperschaft			
313	Einzahlungen aus Finanzerträgen	0,00	0,00	0,00
3131	Einzahlungen aus Zinserträgen			
3132	Einzahlungen aus Zinsen aus derivativen Finanzinstrumenten mit und ohne Grundgeschäft			
3133	Einzahlungen aus Gewinnentnahmen von marktbestimmten Betrieben			
3134	Sonstige Einzahlungen aus Finanzerträgen			
3135	Einzahlungen aus Dividenden/Gewinnausschüttungen			
31	Summe Einzahlungen operative Gebarung	898 585,32	958 000,00	-59 414,68
321	Auszahlungen aus Personalaufwand	230 888,50	223 200,00	7 688,50
3211	Auszahlungen für Personalaufwand (Bezüge, Nebengebühren, und Mehrleistungsvergütungen)	187 994,17	179 000,00	8 994,17
3212	Auszahlungen für gesetzliche und freiwillige Sozialaufwendungen	42 894,33	44 200,00	-1 305,67
3213	Auszahlungen aus sonstigem Personalaufwand			
322	Auszahlungen aus Sachaufwand	437 126,82	454 200,00	-17 073,18
3221	Auszahlungen für Gebrauchs- und Verbrauchsgüter, Handelswaren	12 603,93	16 800,00	-4 196,07
3222	Auszahlungen für Verwaltungs- und Betriebsaufwand	80 816,96	86 400,00	-5 583,04
3223	Auszahlungen für Leasing- und Mietaufwand	54 605,21	43 500,00	11 105,21
3224	Auszahlungen für Instandhaltung	119 587,05	131 400,00	-11 812,95
3225	Sonstige Auszahlungen aus Sachaufwand	169 513,67	176 100,00	-6 586,33
3226	Auszahlungen aus der Inanspruchnahme von Haftungen			
323	Auszahlungen aus Transfers	945,00	1 000,00	-55,00
3231	Transferzahlungen an Träger des öffentlichen Rechts	945,00	1 000,00	-55,00

Dienstleistungen (Gruppe 8)

MVAG	Mittelverwendungs- und aufbringungsgruppen (1. und 2. Ebene)	RA 2025	VA 2025	RA - VA
3232	Transferzahlungen an Beteiligungen			
3233	Transferzahlungen an Unternehmen (inkl. Finanzunternehmen)			
3234	Transferzahlungen an Haushalte und Organisationen ohne Erwerbscharakter			
3235	Transferzahlungen an das Ausland			
3236	Investitions- und Tilgungszuschüsse zwischen Unternehmungen und Betrieben der Gebietskörperschaft und der Gebietskörperschaft			
324	Auszahlungen aus Finanzaufwand	95 333,01	129 100,00	-33 766,99
3241	Auszahlungen für Zinsen	95 333,01	129 000,00	-33 666,99
3242	Auszahlungen für Zinsen aus derivativen Finanzinstrumenten mit und ohne Grundgeschäft			
3243	Auszahlungen aus Gewinnentnahmen von marktbestimmten Betrieben			
3244	Sonstige Auszahlungen aus Finanzaufwendungen		100,00	-100,00
32	Summe Auszahlungen operative Gebarung	764 293,33	807 500,00	-43 206,67
SA1	Saldo (1) Geldfluss aus der operativen Gebarung (31 – 32)	134 291,99	150 500,00	-16 208,01
331	Einzahlungen aus der Investitionstätigkeit	3 457,00	0,00	3 457,00
3311	Einzahlungen aus der Veräußerung von immateriellem Vermögen			
3312	Einzahlungen aus der Veräußerung von Grundstücken und Grundstückeinrichtungen	3 457,00		3 457,00
3313	Einzahlungen aus der Veräußerung von Gebäuden und Bauten			
3314	Einzahlungen aus der Veräußerung von technischen Anlagen, Fahrzeugen und Maschinen			
3315	Einzahlungen aus der Veräußerung von Amts-, Betriebs- und Geschäftsausstattung			
3316	Einzahlungen aus der Veräußerung von Kulturgütern			
3317	Einzahlungen aus der Veräußerung von Beteiligungen			
3318	Einzahlungen aus der Veräußerung von kofinanzierten Schutzbauten			
332	Einzahlungen aus der Rückzahlung von Darlehen sowie gewährten Vorschüssen	0,00	0,00	0,00
3321	Einzahlungen aus Darlehen an Träger des öffentlichen Rechts			
3322	Einzahlungen aus Darlehen an Beteiligungen			
3323	Einzahlungen aus Darlehen an Unternehmen und Haushalte			
3325	Einzahlungen aus Vorschüssen und Anzahlungen			
333	Einzahlungen aus Kapitaltransfers	121 615,19	290 600,00	-168 984,81
3331	Kapitaltransferzahlungen von Trägern des öffentlichen Rechts	55 818,31	236 200,00	-180 381,69
3332	Kapitaltransferzahlungen von Beteiligungen			
3333	Kapitaltransferzahlungen von Unternehmen			
3334	Kapitaltransferzahlungen von Haushalten und Organisationen ohne Erwerbscharakter	65 796,88	54 400,00	11 396,88
3335	Kapitaltransferzahlungen vom Ausland			

Dienstleistungen (Gruppe 8)

MVAG	Mittelverwendungs- und aufbringungsgruppen (1. und 2. Ebene)	RA 2025	VA 2025	RA - VA
33	Summe Einzahlungen investive Gebarung	125 072,19	290 600,00	-165 527,81
341	Auszahlungen aus der Investitionstätigkeit	17 115,67	313 200,00	-296 084,33
3411	Auszahlungen für den Erwerb von immateriellem Vermögen			
3412	Auszahlungen für den Erwerb von Grundstücken und Grundstückseinrichtungen	17 115,67	313 200,00	-296 084,33
3413	Auszahlungen für den Erwerb von Gebäuden und Bauten			
3414	Auszahlungen für den Erwerb von technischen Anlagen, Fahrzeugen und Maschinen			
3415	Auszahlungen für den Erwerb von Amts-, Betriebs- und Geschäftsausstattung			
3416	Auszahlungen für den Erwerb von Kulturgütern			
3417	Auszahlungen für den Erwerb von Beteiligungen			
3418	Auszahlungen für den Erwerb von kofinanzierten Schutzbauten			
342	Auszahlungen aus der Gewährung von Darlehen sowie gewährten Vorschüssen	0,00	0,00	0,00
3421	Auszahlungen von Darlehen an Träger des öffentlichen Rechts			
3422	Auszahlungen von Darlehen an Beteiligungen			
3423	Auszahlungen von Darlehen an Unternehmen und Haushalte			
3425	Auszahlungen von Vorschüssen und Anzahlungen			
343	Auszahlungen aus Kapitaltransfers	0,00	0,00	0,00
3431	Kapitaltransferzahlungen an Träger des öffentlichen Rechts			
3432	Kapitaltransferzahlungen an Beteiligungen			
3433	Kapitaltransferzahlungen an Unternehmen (Finanzunternehmen)			
3434	Kapitaltransferzahlungen an Haushalte und Organisationen ohne Erwerbscharakter			
3435	Kapitaltransferzahlungen an das Ausland			
34	Summe Auszahlungen investive Gebarung	17 115,67	313 200,00	-296 084,33
SA2	Saldo (2) Geldfluss aus der investiven Gebarung (33 – 34)	107 956,52	-22 600,00	130 556,52
SA3	Saldo (3) Nettofinanzierungssaldo (Saldo 1 + Saldo 2)	242 248,51	127 900,00	114 348,51
351	Einzahlungen aus der Aufnahme von Finanzschulden	210 000,00	211 500,00	-1 500,00
3511	Einzahlungen aus empfangenen Darlehen von öffentlichen Körperschaften und Rechtsträgern		1 500,00	-1 500,00
3512	Einzahlungen aus empfangenen Darlehen von Beteiligungen			
3513	Einzahlungen aus empfangenen Darlehen von Unternehmen und privaten Haushalten			
3514	Einzahlungen aus Finanzschulden (Finanzunternehmen)	210 000,00	210 000,00	
3515	Einzahlungen aus Aufnahmen von Leasingverbindlichkeiten			
353	Einzahlungen infolge eines Kapitaltausches bei derivativen Finanzinstrumenten mit Grundgeschäft	0,00	0,00	0,00
3530	Einzahlungen infolge eines Kapitaltausches bei derivativen Finanzinstrumenten mit Grundgeschäft			

Dienstleistungen (Gruppe 8)

MVAG	Mittelverwendungs- und aufbringungsgruppen (1. und 2. Ebene)	RA 2025	VA 2025	RA - VA
355	Einzahlungen aus dem Abgang von Finanzinstrumenten	0,00	0,00	0,00
3550	Einzahlungen aus dem Abgang von Finanzinstrumenten			
35	Summe Einzahlungen aus der Finanzierungstätigkeit	210 000,00	211 500,00	-1 500,00
361	Auszahlungen aus der Tilgung von Finanzschulden	282 888,65	295 600,00	-12 711,35
3611	Auszahlungen aus empfangenen Darlehen von öffentlichen Körperschaften und Rechtsträgern			
3612	Auszahlungen aus empfangenen Darlehen von Beteiligungen	25 931,92	26 000,00	-68,08
3613	Auszahlungen aus empfangenen Darlehen von Unternehmen und privaten Haushalten			
3614	Auszahlungen aus Finanzschulden	256 956,73	269 600,00	-12 643,27
3615	Auszahlungen aus Rückzahlungen von Leasingverbindlichkeiten			
363	Auszahlungen infolge eines Kapitaltausches bei derivativen Finanzinstrumenten mit Grundgeschäft	0,00	0,00	0,00
3630	Auszahlungen infolge eines Kapitaltausches bei derivativen Finanzinstrumenten mit Grundgeschäft			
365	Auszahlungen für den Erwerb von Finanzinstrumenten	0,00	0,00	0,00
3650	Auszahlungen für den Erwerb von Finanzinstrumenten			
36	Summe Auszahlungen aus der Finanzierungstätigkeit	282 888,65	295 600,00	-12 711,35
SA4	Saldo (4) Geldfluss aus der Finanzierungstätigkeit (35 – 36)	-72 888,65	-84 100,00	11 211,35
SA5	Saldo (5) Geldfluss aus der voranschlagswirksamen Gebarung (Saldo 3 + Saldo 4)	169 359,86	43 800,00	125 559,86

Finanzwirtschaft (Gruppe 9)

MVAG	Mittelverwendungs- und aufbringungsgruppen (1. und 2. Ebene)	RA 2025	VA 2025	RA - VA
311	Einzahlungen aus operativer Verwaltungstätigkeit	2 213 861,82	2 234 000,00	-20 138,18
3111	Einzahlungen aus eigenen Abgaben	467 815,76	505 800,00	-37 984,24
3112	Einzahlungen aus Ertragsanteilen	1 745 729,17	1 728 000,00	17 729,17
3113	Einzahlungen aus Gebühren			
3114	Einzahlungen aus Leistungen	0,01		0,01
3115	Einzahlungen aus Besitz und wirtschaftlicher Tätigkeit			
3116	Einzahlungen aus Veräußerung von geringwertigen Wirtschaftsgütern (GWG) und sonstige Einzahlungen	316,88	200,00	116,88
312	Einzahlungen aus Transfers	273 097,61	316 200,00	-43 102,39
3121	Transferzahlungen von Trägern des öffentlichen Rechts	273 097,61	316 200,00	-43 102,39
3122	Transferzahlungen von Beteiligten			
3123	Transferzahlungen von Unternehmen (inkl. Finanzunternehmen)			
3124	Transferzahlungen von Haushalten und Organisationen ohne Erwerbscharakter			
3125	Transferzahlungen vom Ausland			
3126	Investitions- und Tilgungszuschüsse zwischen Unternehmungen und Betrieben der Gebietskörperschaft und der Gebietskörperschaft			
313	Einzahlungen aus Finanzerträgen	119,79	400,00	-280,21
3131	Einzahlungen aus Zinserträgen	119,79	400,00	-280,21
3132	Einzahlungen aus Zinsen aus derivativen Finanzinstrumenten mit und ohne Grundgeschäft			
3133	Einzahlungen aus Gewinnentnahmen von marktbestimmten Betrieben			
3134	Sonstige Einzahlungen aus Finanzerträgen			
3135	Einzahlungen aus Dividenden/Gewinnausschüttungen			
31	Summe Einzahlungen operative Gebarung	2 487 079,22	2 550 600,00	-63 520,78
321	Auszahlungen aus Personalaufwand	0,00	900,00	-900,00
3211	Auszahlungen für Personalaufwand (Bezüge, Nebengebühren, und Mehrleistungsvergütungen)		900,00	-900,00
3212	Auszahlungen für gesetzliche und freiwillige Sozialaufwendungen			
3213	Auszahlungen aus sonstigem Personalaufwand			
322	Auszahlungen aus Sachaufwand	8 761,32	9 300,00	-538,68
3221	Auszahlungen für Gebrauchs- und Verbrauchsgüter, Handelswaren	7 166,20	5 600,00	1 566,20
3222	Auszahlungen für Verwaltungs- und Betriebsaufwand	47,00	100,00	-53,00
3223	Auszahlungen für Leasing- und Mietaufwand			
3224	Auszahlungen für Instandhaltung	64,79	200,00	-135,21
3225	Sonstige Auszahlungen aus Sachaufwand	1 483,33	3 400,00	-1 916,67
3226	Auszahlungen aus der Inanspruchnahme von Haftungen			
323	Auszahlungen aus Transfers	19 800,00	19 400,00	400,00
3231	Transferzahlungen an Träger des öffentlichen Rechts	19 800,00	19 400,00	400,00

Finanzwirtschaft (Gruppe 9)

MVAG	Mittelverwendungs- und aufbringungsgruppen (1. und 2. Ebene)	RA 2025	VA 2025	RA - VA
3232	Transferzahlungen an Beteiligungen			
3233	Transferzahlungen an Unternehmen (inkl. Finanzunternehmen)			
3234	Transferzahlungen an Haushalte und Organisationen ohne Erwerbscharakter			
3235	Transferzahlungen an das Ausland			
3236	Investitions- und Tilgungszuschüsse zwischen Unternehmungen und Betrieben der Gebietskörperschaft und der Gebietskörperschaft			
324	Auszahlungen aus Finanzaufwand	6 332,15	3 600,00	2 732,15
3241	Auszahlungen für Zinsen	4 192,40	500,00	3 692,40
3242	Auszahlungen für Zinsen aus derivativen Finanzinstrumenten mit und ohne Grundgeschäft			
3243	Auszahlungen aus Gewinnentnahmen von marktbestimmten Betrieben			
3244	Sonstige Auszahlungen aus Finanzaufwendungen	2 139,75	3 100,00	-960,25
32	Summe Auszahlungen operative Gebarung	34 893,47	33 200,00	1 693,47
SA1	Saldo (1) Geldfluss aus der operativen Gebarung (31 – 32)	2 452 185,75	2 517 400,00	-65 214,25
331	Einzahlungen aus der Investitionstätigkeit	0,00	0,00	0,00
3311	Einzahlungen aus der Veräußerung von immateriellem Vermögen			
3312	Einzahlungen aus der Veräußerung von Grundstücken und Grundstückeinrichtungen			
3313	Einzahlungen aus der Veräußerung von Gebäuden und Bauten			
3314	Einzahlungen aus der Veräußerung von technischen Anlagen, Fahrzeugen und Maschinen			
3315	Einzahlungen aus der Veräußerung von Amts-, Betriebs- und Geschäftsausstattung			
3316	Einzahlungen aus der Veräußerung von Kulturgütern			
3317	Einzahlungen aus der Veräußerung von Beteiligungen			
3318	Einzahlungen aus der Veräußerung von kofinanzierten Schutzbauten			
332	Einzahlungen aus der Rückzahlung von Darlehen sowie gewährten Vorschüssen	0,00	0,00	0,00
3321	Einzahlungen aus Darlehen an Träger des öffentlichen Rechts			
3322	Einzahlungen aus Darlehen an Beteiligungen			
3323	Einzahlungen aus Darlehen an Unternehmen und Haushalte			
3325	Einzahlungen aus Vorschüssen und Anzahlungen			
333	Einzahlungen aus Kapitaltransfers	0,00	0,00	0,00
3331	Kapitaltransferzahlungen von Trägern des öffentlichen Rechts			
3332	Kapitaltransferzahlungen von Beteiligungen			
3333	Kapitaltransferzahlungen von Unternehmen			
3334	Kapitaltransferzahlungen von Haushalten und Organisationen ohne Erwerbscharakter			
3335	Kapitaltransferzahlungen vom Ausland			

Finanzwirtschaft (Gruppe 9)

MVAG	Mittelverwendungs- und aufbringungsgruppen (1. und 2. Ebene)	RA 2025	VA 2025	RA - VA
33	Summe Einzahlungen investive Gebarung	0,00	0,00	0,00
341	Auszahlungen aus der Investitionstätigkeit	0,00	0,00	0,00
3411	Auszahlungen für den Erwerb von immateriellem Vermögen			
3412	Auszahlungen für den Erwerb von Grundstücken und Grundstückseinrichtungen			
3413	Auszahlungen für den Erwerb von Gebäuden und Bauten			
3414	Auszahlungen für den Erwerb von technischen Anlagen, Fahrzeugen und Maschinen			
3415	Auszahlungen für den Erwerb von Amts-, Betriebs- und Geschäftsausstattung			
3416	Auszahlungen für den Erwerb von Kulturgütern			
3417	Auszahlungen für den Erwerb von Beteiligungen			
3418	Auszahlungen für den Erwerb von kofinanzierten Schutzbauten			
342	Auszahlungen aus der Gewährung von Darlehen sowie gewährten Vorschüssen	0,00	0,00	0,00
3421	Auszahlungen von Darlehen an Träger des öffentlichen Rechts			
3422	Auszahlungen von Darlehen an Beteiligungen			
3423	Auszahlungen von Darlehen an Unternehmen und Haushalte			
3425	Auszahlungen von Vorschüssen und Anzahlungen			
343	Auszahlungen aus Kapitaltransfers	0,00	0,00	0,00
3431	Kapitaltransferzahlungen an Träger des öffentlichen Rechts			
3432	Kapitaltransferzahlungen an Beteiligungen			
3433	Kapitaltransferzahlungen an Unternehmen (Finanzunternehmen)			
3434	Kapitaltransferzahlungen an Haushalte und Organisationen ohne Erwerbscharakter			
3435	Kapitaltransferzahlungen an das Ausland			
34	Summe Auszahlungen investive Gebarung	0,00	0,00	0,00
SA2	Saldo (2) Geldfluss aus der investiven Gebarung (33 – 34)	0,00	0,00	0,00
SA3	Saldo (3) Nettofinanzierungssaldo (Saldo 1 + Saldo 2)	2 452 185,75	2 517 400,00	-65 214,25
351	Einzahlungen aus der Aufnahme von Finanzschulden	0,00	0,00	0,00
3511	Einzahlungen aus empfangenen Darlehen von öffentlichen Körperschaften und Rechtsträgern			
3512	Einzahlungen aus empfangenen Darlehen von Beteiligungen			
3513	Einzahlungen aus empfangenen Darlehen von Unternehmen und privaten Haushalten			
3514	Einzahlungen aus Finanzschulden (Finanzunternehmen)			
3515	Einzahlungen aus Aufnahmen von Leasingverbindlichkeiten			
353	Einzahlungen infolge eines Kapitaltausches bei derivativen Finanzinstrumenten mit Grundgeschäft	0,00	0,00	0,00
3530	Einzahlungen infolge eines Kapitaltausches bei derivativen Finanzinstrumenten mit Grundgeschäft			

Finanzwirtschaft (Gruppe 9)

MVAG	Mittelverwendungs- und aufbringungsgruppen (1. und 2. Ebene)	RA 2025	VA 2025	RA - VA
355	Einzahlungen aus dem Abgang von Finanzinstrumenten	0,00	0,00	0,00
3550	Einzahlungen aus dem Abgang von Finanzinstrumenten			
35	Summe Einzahlungen aus der Finanzierungstätigkeit	0,00	0,00	0,00
361	Auszahlungen aus der Tilgung von Finanzschulden	0,00	0,00	0,00
3611	Auszahlungen aus empfangenen Darlehen von öffentlichen Körperschaften und Rechtsträgern			
3612	Auszahlungen aus empfangenen Darlehen von Beteiligungen			
3613	Auszahlungen aus empfangenen Darlehen von Unternehmen und privaten Haushalten			
3614	Auszahlungen aus Finanzschulden			
3615	Auszahlungen aus Rückzahlungen von Leasingverbindlichkeiten			
363	Auszahlungen infolge eines Kapitaltausches bei derivativen Finanzinstrumenten mit Grundgeschäft	0,00	0,00	0,00
3630	Auszahlungen infolge eines Kapitaltausches bei derivativen Finanzinstrumenten mit Grundgeschäft			
365	Auszahlungen für den Erwerb von Finanzinstrumenten	0,00	0,00	0,00
3650	Auszahlungen für den Erwerb von Finanzinstrumenten			
36	Summe Auszahlungen aus der Finanzierungstätigkeit	0,00	0,00	0,00
SA4	Saldo (4) Geldfluss aus der Finanzierungstätigkeit (35 – 36)	0,00	0,00	0,00
SA5	Saldo (5) Geldfluss aus der voranschlagswirksamen Gebarung (Saldo 3 + Saldo 4)	2 452 185,75	2 517 400,00	-65 214,25

Nachweis der liquiden Mittel (Kassenbestand)

Rechnungsabschluss 2025

Gemeinde Hollenstein an der Ybbs

Nachweis der liquiden Mittel (Kassenbestand)

ZW	Code	Konto	Bezeichnung	IBAN	Stand 31.12.2024	Einzahlungen 2025	Auszahlungen 2025	Stand 31.12.2025	Auszug Nr.	Datum
01	1151	200100	Barkasse		3 982,83	20 343,88	22 576,96	1 749,75		31.12.2025
11	1151	200110	Nebenkassa Bürgerservice		359,30	6 377,50	5 539,80	1 197,00		31.12.2025
12	1151	210001	Hollenstein-Gutscheine		1 195,00	13 495,00	12 405,00	2 285,00		31.12.2025
			Bar		5 537,13	40 216,38	40 521,76	5 231,75		
02	1151	210002	Raika Eisenwurzen-NÖ	AT82 3293 9000 0400 0303	177 436,81	4 291 701,29	4 173 959,01	295 179,09	2025 / 241	31.12.2025
03	1151	210003	Raika Eisenwurzen-NÖ Cash	AT55 3293 9200 0400 0303	15,51	0,11	0,03	15,59	2025 / 005	31.12.2025
07	1151	210009	Raika Eisenwurzen-NÖ Hollenstein-GS	AT32 3293 9000 0401 3231	29 082,29	23 200,68	28 329,80	23 953,17	2025 / 077	31.12.2025
04	1151	210004	Volksbank Alpevorland	AT19 4715 0230 0036 0000	458,70	15 489,00	14 333,30	1 614,40	2025 / 013	31.12.2025
			Bankkonto		206 993,31	4 330 391,08	4 216 622,14	320 762,25		
24	1152	294024	Rücklage Dornleiten 21	AT58 3293 9000 0402 0814	13 472,03	1 357,96	146,65	14 683,34	2025 / 006	31.12.2025
26	1152	294026	Rücklage Dornleiten 78	AT68 3293 9000 0402 0731	151,31	561,32	504,30	208,33	2025 / 006	31.12.2025
28	1152	294028	Kautions Dornleiten 21 und 78	AT59 3293 9000 0402 0699	2 476,22	13,32	3,98	2 485,56	2025 / 007	31.12.2025
			Spareinlage		16 099,56	1 932,60	654,93	17 377,23		
20	1151	906000	Verrechnung		0,00	2 891 690,61	2 891 690,61	0,00		31.12.2025
			Verrechnung		0,00	2 891 690,61	2 891 690,61	0,00		
			Gesamtsumme		228 630,00	7 264 230,67	7 149 489,44	343 371,23		

		Stand 31.12.2024	Stand 31.12.2025	Veränderung
1151	Kassa, Bankguthaben, Schecks	212 530,44	325 994,00	113 463,56
1152	Zahlungsmittelreserven	16 099,56	17 377,23	1 277,67
		16 099,56	17 377,23	1 277,67
	294024 ZMR Rücklage Dornleiten 21	13 472,03	14 683,34	1 211,31
	294026 ZMR Rücklage Dornleiten 78	151,31	208,33	57,02
	294028 ZMR Kautionen Dornleiten 21 und 78	2 476,22	2 485,56	9,34
B.III	Gesamtsumme liquide Mittel	228 630,00	343 371,23	114 741,23

Rechnungsabschluss 2025

Gemeinde Hollenstein an der Ybbs

Nachweis der liquiden Mittel (Kassenbestand)

ZW	Code	Konto	Bezeichnung	IBAN	Stand 31.12.2024	Einzahlungen 2025	Auszahlungen 2025	Stand 31.12.2025	Auszug Nr.	Datum
----	------	-------	-------------	------	---------------------	----------------------	----------------------	---------------------	------------	-------


Der vorliegende Rechnungsabschluss enthält alle im Rechnungszeitraum erfolgten Gebarungen. Er stimmt mit den Belegen und Aufzeichnungen in den Rechnungsbüchern überein. Die ausgewiesenen buchmäßigen Bestände stimmen mit den tatsächlich vorhandenen Bargeldbeständen und Bankbeständen überein.

Bürgermeisterin



Manuela Zebenholzer

Kassenverwalter



Ing. Raimund Forstenlechner BA

Vermögenshaushalt (Anlage 1c)

AKTIVA		Code	Endbestand 31.12.2024	Endbestand 31.12.2025	Veränderung
A	Langfristiges Vermögen	10	20 588 725,09	20 209 321,58	-379 403,51
A.I	Immaterielle Vermögenswerte	101	0,00	0,00	0,00
A.I.1	Immaterielle Vermögenswerte	1010	0,00	0,00	0,00
A.II	Sachanlagen	102	20 029 169,37	19 705 584,17	-323 585,20
A.II.1	Grundstücke, Grundstückseinrichtungen und Infrastruktur	1021	8 055 285,19	8 090 463,09	35 177,90
A.II.2	Gebäude und Bauten	1022	5 132 279,48	5 000 995,54	-131 283,94
A.II.3	Wasser- und Abwasserbauten und -anlagen	1023	6 480 983,25	6 197 483,60	-283 499,65
A.II.4	Sonderanlagen	1024	0,00	0,00	0,00
A.II.5	Technische Anlagen, Fahrzeuge und Maschinen	1025	274 460,18	354 603,22	80 143,04
A.II.6	Amts-, Betriebs- und Geschäftsausstattung	1026	52 866,85	44 251,85	-8 615,00
A.II.7	Kulturgüter	1027	0,00	0,00	0,00
A.II.8	Geleistete Anzahlungen für Anlagen und Anlagen in Bau	1028	33 294,42	17 786,87	-15 507,55
A.II.9	Kofinanzierte Schutzbauten	1029	0,00	0,00	0,00
A.III	Aktive Finanzinstrumente/Langfristiges Finanzvermögen	103	0,00	0,00	0,00
A.III.1	Bis zur Endfälligkeit gehaltene Finanzinstrumente	1031	0,00	0,00	0,00
A.III.2	Zur Veräußerung verfügbare Finanzinstrumente	1032	0,00	0,00	0,00
A.III.3	Partizipations- und Hybridkapital	1033	0,00	0,00	0,00
A.III.4	Derivative Finanzinstrumente ohne Grundgeschäft	1034	0,00	0,00	0,00
A.IV	Beteiligungen	104	3 150,00	3 150,00	0,00
A.IV.1	Beteiligungen an verbundenen Unternehmen	1041	0,00	0,00	0,00
A.IV.2	Beteiligungen an assoziierten Unternehmen	1042	0,00	0,00	0,00
A.IV.3	Sonstige Beteiligungen	1043	3 150,00	3 150,00	0,00
A.IV.4	Verwaltete Einrichtungen, die der Kontrolle unterliegen	1044	0,00	0,00	0,00
A.V	Langfristige Forderungen	106	556 405,72	500 587,41	-55 818,31
A.V.1	Langfristige Forderungen aus Lieferungen und Leistungen	1061	556 405,72	500 587,41	-55 818,31
A.V.2	Langfristige Forderungen aus gewährten Darlehen	1062	0,00	0,00	0,00
A.V.3	Sonstige langfristige Forderungen	1063	0,00	0,00	0,00

AKTIVA		Code	Endbestand 31.12.2024	Endbestand 31.12.2025	Veränderung
B	Kurzfristiges Vermögen	11	792 908,63	1 007 738,59	214 829,96
B.I	Kurzfristige Forderungen	113	561 938,13	661 124,86	99 186,73
B.I.1	Kurzfristige Forderungen aus Lieferungen und Leistungen	1131	79 692,44	149 736,15	70 043,71
B.I.2	Kurzfristige Forderungen aus Abgaben	1132	107 427,99	104 884,71	-2 543,28
B.I.3	Sonstige kurzfristige Forderungen	1133	0,00	0,00	0,00
B.I.4	Sonstige kurzfristige Forderungen (nicht voranschlagswirksame Gebarung)	1134	374 817,70	406 504,00	31 686,30
B.II	Vorräte	114	2 340,50	3 242,50	902,00
B.II.1	Vorräte	1141	2 340,50	3 242,50	902,00
B.II.2	Gegebene Anzahlungen auf Vorräte	1142	0,00	0,00	0,00
B.III	Liquide Mittel	115	228 630,00	343 371,23	114 741,23
B.III.1	Kassa, Bankguthaben, Schecks	1151	212 530,44	325 994,00	113 463,56
B.III.2	Zahlungsmittelreserven	1152	16 099,56	17 377,23	1 277,67
B.IV	Aktive Finanzinstrumente/Kurzfristiges Finanzvermögen	116	0,00	0,00	0,00
B.IV.1	Aktive Finanzinstrumente/Kurzfristiges Finanzvermögen	1160	0,00	0,00	0,00
B.V	Aktive Rechnungsabgrenzung	117	0,00	0,00	0,00
B.V.1	Aktive Rechnungsabgrenzung	1170	0,00	0,00	0,00
Summe Aktiva (10 + 11)			21 381 633,72	21 217 060,17	-164 573,55

PASSIVA		Code	Endbestand 31.12.2024	Endbestand 31.12.2025	Veränderung
C	Nettovermögen (Ausgleichsposten)	12	10 811 997,74	10 524 977,22	-287 020,52
C.I	Saldo der Eröffnungsbilanz	121	4 609 643,83	4 609 643,83	0,00
C.I.1	Saldo der Eröffnungsbilanz	1210	4 609 643,83	4 609 643,83	0,00
C.II	Kumuliertes Nettoergebnis	122	918 847,29	1 052 710,30	133 863,01
C.II.1	Kumuliertes Nettoergebnis	1220	918 847,29	1 052 710,30	133 863,01
C.III	Haushaltsrücklagen	123	5 283 506,62	4 862 623,09	-420 883,53
C.III.1	Haushaltsrücklagen	1230	5 283 506,62	4 862 623,09	-420 883,53
C.IV	Neubewertungsrücklagen	124	0,00	0,00	0,00
C.IV.1	Neubewertungsrücklagen	1240	0,00	0,00	0,00
C.V	Fremdwährungsumrechnungsrücklagen	125	0,00	0,00	0,00
C.V.1	Fremdwährungsumrechnungsrücklagen	1250	0,00	0,00	0,00
D	Sonderposten Investitionszuschüsse (Kapitaltransfers)	13	4 262 798,50	4 620 011,73	357 213,23
D.I	Investitionszuschüsse	131	4 262 798,50	4 620 011,73	357 213,23
D.I.1	Investitionszuschüsse von Trägern öffentlichen Rechts	1311	3 943 528,66	4 247 636,26	304 107,60
D.I.2	Investitionszuschüsse von Beteiligungen	1312	0,00	0,00	0,00
D.I.3	Investitionszuschüsse von Übrigen	1313	319 269,84	372 375,47	53 105,63
E	Langfristige Fremdmittel	14	5 740 221,49	5 412 644,77	-327 576,72
E.I	Langfristige Finanzschulden, netto	141	5 620 743,57	5 306 577,54	-314 166,03
E.I.1	Langfristige Finanzschulden	1411	5 620 743,57	5 306 577,54	-314 166,03
E.I.2	Langfristige Forderungen aus derivativen Finanzinstrumenten mit Grundgeschäft	1412	0,00	0,00	0,00
E.I.3	Langfristige Verbindlichkeiten aus derivativen Finanzinstrumenten mit Grundgeschäft	1413	0,00	0,00	0,00
E.II	Langfristige Verbindlichkeiten	142	0,00	0,00	0,00
E.II.1	Langfristige Verbindlichkeiten aus Lieferungen und Leistungen	1421	0,00	0,00	0,00
E.II.2	Leasingverbindlichkeiten	1422	0,00	0,00	0,00
E.II.3	Sonstige langfristige Verbindlichkeiten	1423	0,00	0,00	0,00

PASSIVA		Code	Endbestand 31.12.2024	Endbestand 31.12.2025	Veränderung
E.III	Langfristige Rückstellungen	143	119 477,92	106 067,23	-13 410,69
E.III.1	Rückstellungen für Abfertigungen	1431	0,00	4 737,26	4 737,26
E.III.2	Rückstellungen für Jubiläumszuwendungen	1432	106 608,03	88 460,08	-18 147,95
E.III.3	Rückstellungen für Haftungen	1433	0,00	0,00	0,00
E.III.4	Rückstellungen für Sanierungen von Altlasten	1434	0,00	0,00	0,00
E.III.5	Rückstellungen für Pensionen	1435	0,00	0,00	0,00
E.III.6	Sonstige langfristige Rückstellungen	1436	12 869,89	12 869,89	0,00
F	Kurzfristige Fremdmittel	15	566 615,99	659 426,45	92 810,46
F.I	Kurzfristige Finanzschulden, netto	151	0,00	0,00	0,00
F.I.1	Kurzfristige Finanzschulden	1511	0,00	0,00	0,00
F.I.2	Kurzfristige Forderungen aus derivativen Finanzinstrumenten mit Grundgeschäft	1512	0,00	0,00	0,00
F.I.3	Kurzfristige Verbindlichkeiten aus derivativen Finanzinstrumenten mit Grundgeschäft	1513	0,00	0,00	0,00
F.II	Kurzfristige Verbindlichkeiten	152	566 615,99	659 426,45	92 810,46
F.II.1	Kurzfristige Verbindlichkeiten aus Lieferungen und Leistungen	1521	393 301,48	188 543,87	-204 757,61
F.II.2	Kurzfristige Verbindlichkeiten aus Abgaben	1522	0,00	0,00	0,00
F.II.3	Sonstige kurzfristige Verbindlichkeiten	1523	0,00	0,00	0,00
F.II.4	Sonstige kurzfristige Verbindlichkeiten (nicht voranschlagswirksame Gebarung)	1524	173 314,51	470 882,58	297 568,07
F.III	Kurzfristige Rückstellungen	153	0,00	0,00	0,00
F.III.1	Rückstellungen für Prozesskosten	1531	0,00	0,00	0,00
F.III.2	Rückstellungen für ausstehende Rechnungen	1532	0,00	0,00	0,00
F.III.3	Rückstellungen für nicht konsumierte Urlaube	1533	0,00	0,00	0,00
F.III.4	Sonstige kurzfristige Rückstellungen	1534	0,00	0,00	0,00
F.IV	Passive Rechnungsabgrenzung	154	0,00	0,00	0,00
F.IV.1	Passive Rechnungsabgrenzung	1540	0,00	0,00	0,00
Summe Passiva (12 + 13 + 14 + 15)			21 381 633,72	21 217 060,17	-164 573,55

Haushaltspotential (aufbauend auf der Ergebnisrechnung)

MVAG	Mittelverwendungs- und -aufbringungsgruppen	Mittelaufbringung	Mittelverwendung	Saldo
211	Erträge aus der operativen Verwaltungstätigkeit	3 477 741,58		
212	Erträge aus Transfers	1 207 212,98		
213	Finanzerträge	2 383,81		
Summe Erträge (SU 21)		4 687 338,37		
2117	Nicht finanzierungswirksame operative Erträge (Auflösung von Rückstellungen und Aktivierte Eigenleistungen)	-22 553,95		
2127	Nicht finanzierungswirksamer Transferertrag (Auflösung von Investitionszuschüssen)	-226 293,81		
2136	Sonstige nicht finanzierungswirksame Finanzerträge (Auflösung von RS Bewertung von Beteiligungen und aktiven Finanzinstrumenten)			
Nicht finanzwirksame Erträge		-248 847,76		
Finanzwirksame Erträge		4 438 490,61		
221	Personalaufwand		1 072 490,76	
222	Sachaufwand		2 216 576,12	
223	Transferaufwand		1 513 372,72	
224	Finanzaufwand		171 919,29	
Summe Aufwendungen (SU 22)			4 974 358,89	
2214	Nicht finanzierungswirksamer Personalaufwand (Dotierung RS für Abfertigungen, Jubiläum u. nicht konsumierte Urlaube)		-9 143,26	
2226	Nicht finanzierungswirksamer Sachaufwand (inkl. Abschreibungen, Dotierung von RS Prozess, ausstehende Rechnungen)		-921 537,64	
2237	Nicht finanzierungswirksamer Transferaufwand (Dotierungen von RS f. Pensionen)			
2245	Nicht finanzierungswirksamer Finanzaufwand (Wertberichtigungen zu Finanzinstrumenten, Aufwendungen aus der Bewertung von Beteiligungen)			
Nicht finanzwirksame Aufwendungen			-930 680,90	
Finanzwirksame Aufwendungen			4 043 677,99	
Finanzwirksames Ergebnis		4 438 490,61	4 043 677,99	394 812,62

MVAG	Mittelverwendungs- und -aufbringungsgruppen	Mittelaufbringung	Mittelverwendung	Saldo
332	Einzahlungen aus der Rückzahlung von Darlehen sowie gewährten Vorschüssen (ohne 332x mit Projektcode - Anzahlungen)			
1141	Vorräte (- Veränderung)			
1142	Gegebene Anzahlungen auf Vorräte (- Veränderung)			
1540	Passive Rechnungsabgrenzung			
	Einzahlungen der Kontengruppe 000-089, die keinem Projekt mit Projektcode 1 zugeordnet sind			
	Einzahlungen der Kontengruppe 30, die keinem Projekt mit Projektcode 1 zugeordnet sind	59 763,97		
	- Erträge der Kontogruppe 80 mit Projektcode 1	-3 457,00		
2301	Entnahmen von Rücklagen endfälliger Darlehen (Kontengruppe 893)			
Jährliche wiederkehrende Einzahlungen		56 306,97		
36	Auszahlungen aus der Finanzierungstätigkeit (ohne Projektcode 1)		524 166,03	
2401	Zuweisung an Rücklagen endfälliger Darlehen (Kontengruppe 793)			
342	Auszahlungen aus der Gewährung von Darlehen sowie gewährten Vorschüssen (ohne 342x mit Projektcode - Anzahlungen)			
1141	Vorräte (+ Veränderung)		902,00	
1142	Gegebene Anzahlungen auf Vorräte (+ Veränderung)			
1170	Aktive Rechnungsabgrenzung			
	Auszahlungen (Investitionen) der Kontengruppe 000-083, die keinem Projekt mit Projektcode 1 zugeordnet sind		604,00	
Jährliche wiederkehrende Auszahlungen			525 672,03	
	Kontengruppe 871, KT der Ergebnisrechnung, mit Projektcode (BZ)	-344 375,00		
Summe Kapitaltransfers der Ergebnisrechnung		-344 375,00		
H1 Jährliches Haushaltspotential (Eigenmittel)		4 150 422,58	4 569 350,02	-418 927,44
H4VJ Haushaltspotential Vorjahr (Endbestand HP-RL Vorjahr, Konto 935077 = AB)				701 953,23
H2 verfügbares Haushaltspotential (Eigenmittel)				283 025,79

MVAG	Mittelverwendungs- und -aufbringungsgruppen	Mittelaufbringung	Mittelverwendung	Saldo
Information 1 - Berechnung der tatsächlichen Liquidität				
	im verfügbaren Haushaltspotential enthaltene Bedarfszuweisungen zur Liquiditätssteigerung aus Kontogruppe 871, KT der Ergebnisrechnung ohne Projektcode	5 445,36		
	tatsächlicher Liquiditätsbedarf ohne Rücklagenauflösung (Abgang)	277 580,43		
2401	Zuweisungen an Haushaltsrücklagen (Kontengruppe 794)		2 735,19	
2401	Zuweisungen an Haushaltsrücklagen (Kontengruppe 795)			
Jährliche Aufwände für Rücklagen			2 735,19	
2301	Entnahmen von Haushaltsrücklagen (Kontengruppe 894)	1 457,52		
2301	Entnahmen von Haushaltsrücklagen (Kontengruppe 895)			
Jährliche RL-Erträge f. Investitionen (finanzw.)		1 457,52		
H3 verfügbares Haushaltspotential (Eigenmittel) nach finanzwirksamen Rücklagen		284 483,31	2 735,19	281 748,12
	- Zuweisungen und Umbuchungen an investive Vorhaben		105 183,97	-105 183,97
	+ Rückführungen und Umbuchungen von investiven Vorhaben	103 227,88		103 227,88
H4 kumuliertes Haushaltspotential (Eigenmittel) Endbestand		387 711,19	107 919,16	279 792,03
Information 2 - Abwicklungsbuchung				
H4VJ	Haushaltspotential Rücklage (HP-RL) Anfangsbestand (=Endbestand HP-RL Vorjahr Konto 935077)			701 953,23
	Abwicklung HP-RL (Eigenmittel) - Buchungsbetrag			-422 161,20
	Konto HP RL 935077, tatsächlicher Endbestand			279 792,03
	Kontrolle (H4 Berechnung zu HP-RL Konto)			0,00
Information 3 - Eigenmittel im Kassenbestand				
Kassenbestand "operativ"				
	Forderungen Teilsumme A			
	- Teilsummen a (kurzfristig) der Forderungen aus Beilage 3			238 688,78
	Verbindlichkeiten Teilsumme A			
	+ Teilsummen a (kurzfristig) der Verbindlichkeiten aus Beilage 3			162 118,48
Summe "Eigenmittel im Kassenbestand"				203 221,73

MVAG	Mittelverwendungs- und -aufbringungsgruppen	Mittelaufbringung	Mittelverwendung	Saldo
Information 4 - Zuführungen aus dem Detailnachweis				
Aufstellung aller Konten der KG 899 und KG 799 mit bzw. ohne PC				
	1/980000/799		3 500,00	
	2/980000/899	1 543,91		
	Summe ohne PC	1 543,91	3 500,00	-1 956,09
	5/163000/799 PC 1 163001		1 543,91	
	5/612000/799 PC 1 612000		101 683,97	
	6/163000/899 PC 1 163001	3 500,00		
	6/710000/899 PC 1 710000	101 683,97		
	Summe mit PC	105 183,97	103 227,88	1 956,09

Ergebnis- und Finanzierungsrechnung Detailnachweis

		MVAG	MVAG	VCQU	Ergebnisrechnung			Finanzierungsrechnung		
		EH	FH		RA 2025	VA 2025	RA - VA	RA 2025	VA 2025	RA - VA
0 Vertretungskörper und allgemeine Verwaltung										
00	Gewählte Gemeindeorgane									
000	Gewählte Gemeindeorgane									
000000	Gemeinderäte									
Operative Gebarung										
SU 21 / 31	Summe Erträge / Einzahlungen operative Gebarung				0,00	0,00	0,00	0,00	0,00	0,00
1/000000-5	Personalkonten verdichtet	22	32		12 137,67	12 400,00	-262,33	12 137,67	12 400,00	-262,33
1/000000-670000	Versicherungen	2222	3222	24	663,78	700,00	-36,22	663,78	700,00	-36,22
1/000000-721000	Bezüge der Organe	2225	3225	22	152 421,76	156 300,00	-3 878,24	152 421,76	156 300,00	-3 878,24
1/000000-724000	Diäten Reisegebühren	2225	3225	24		3 400,00	-3 400,00		3 400,00	-3 400,00
1/000000-757000	Schulungsumlage	2234	3234	27	3 073,58	2 800,00	273,58	3 073,58	2 800,00	273,58
SU 22 / 32	Summe Aufwendungen / Auszahlungen operative Gebarung				168 296,79	175 600,00	-7 303,21	168 296,79	175 600,00	-7 303,21
SA 0 / SA 1	(0) Nettoergebnis (21 - 22) / (1) Geldfluss operative Gebarung (31 - 32)				-168 296,79	-175 600,00	7 303,21	-168 296,79	-175 600,00	7 303,21
SU 23	Summe Haushaltsrücklagen				0,00	0,00	0,00	0,00	0,00	0,00
SA00	Nettoergebnis nach Zuw./Entn. Haushaltsrücklagen (Saldo 0 +/- SU23)				-168 296,79	-175 600,00	7 303,21			
Investive Gebarung										
SU 33	Summe Einzahlungen investive Gebarung							0,00	0,00	0,00
SU 34	Summe Auszahlungen investive Gebarung							0,00	0,00	0,00
SA2	Saldo (2) Geldfluss aus der Investiven Gebarung (33 - 34)							0,00	0,00	0,00
SA3	Saldo (3) Nettofinanzierungssaldo (Saldo 1 + Saldo 2)							-168 296,79	-175 600,00	7 303,21
Finanzierungstätigkeit										
SU 35	Summe Einzahlungen aus der Finanzierungstätigkeit							0,00	0,00	0,00
SU 36	Summe Auszahlungen aus der Finanzierungstätigkeit							0,00	0,00	0,00
SA4	Saldo (4) Geldfluss aus der Finanzierungstätigkeit (35 - 36)							0,00	0,00	0,00
SA5	Saldo (5) Geldfluss aus der voranschlagswirksamen Gebarung (Saldo 3 + Saldo 4)							-168 296,79	-175 600,00	7 303,21
01	Hauptverwaltung									
010	Zentralamt									
010000	Gemeindeamt									
Operative Gebarung										
2/010000+816500	Personalkostenersätze (StAVb, StbVb, HS, Kdg, VH, LKV)	2114	3114	13	50 700,00	84 800,00	-34 100,00	50 700,00	84 800,00	-34 100,00
2/010000+817000	Erträge aus der Auflösung von sonstigen Rückstellungen	2117			17 176,69		17 176,69			
2/010000+829000	Ersatz für Drucksorten (Kopien auch Hauptschulgemeinde)	2116	3116	18	11 009,73	8 300,00	2 709,73	11 009,73	8 300,00	2 709,73

		MVAG			Ergebnisrechnung			Finanzierungsrechnung		
		EH	FH	VCQU	RA 2025	VA 2025	RA - VA	RA 2025	VA 2025	RA - VA
2/010000+829100	Sonstige Einnahmen	2116	3116	18	16 666,87	6 800,00	9 866,87	16 666,87	6 800,00	9 866,87
2/010000+860000	Ersatz Strom (StAVb, StbgVb)	2121	3121	15	7 723,54	5 500,00	2 223,54	7 723,54	5 500,00	2 223,54
2/010000+860300	Ersatz Heizung (StAVb, StbgVb)	2121	3121	15	2 000,00	1 000,00	1 000,00	2 000,00	1 000,00	1 000,00
2/010000+863000	Ersatz Post- u. Frachtgebühren (StAVb, StbgVb)	2121	3121	15	4 861,45	6 200,00	-1 338,55	4 861,45	6 200,00	-1 338,55
2/010000+863100	Ersatz Telefonkosten (StAVb, StbgVb, LKV)	2121	3121	15	2 314,26	2 400,00	-85,74	2 314,26	2 400,00	-85,74
SU 21 / 31	Summe Erträge / Einzahlungen operative Gebarung				112 452,54	115 000,00	-2 547,46	95 275,85	115 000,00	-19 724,15
1/010000-454000	Reinigungsmittel	2221	3221	23	842,01	1 000,00	-157,99	1 263,74	1 000,00	263,74
1/010000-456000	Büromaterial	2221	3221	23	1 643,70	2 400,00	-756,30	1 796,67	2 400,00	-603,33
1/010000-457000	Gesetzblätter Zeitschriften	2221	3221	23	815,00	1 000,00	-185,00	1 117,40	1 000,00	117,40
1/010000-5	Personalkonten verdichtet	22	32		309 771,82	349 400,00	-39 628,18	309 025,39	349 400,00	-40 374,61
1/010000-616000	Instandhaltung Maschinen Wartungskosten Kopierer (Drucker)	2224	3224	24	9 130,22	11 500,00	-2 369,78	11 676,56	11 500,00	176,56
1/010000-630000	Postgebühren	2222	3222	24	9 489,59	12 800,00	-3 310,41	9 688,98	12 800,00	-3 111,02
1/010000-631000	Telefongebühren	2222	3222	24	3 317,66	3 800,00	-482,34	3 317,66	3 800,00	-482,34
1/010000-640000	Rechts- und Beratungskosten	2222	3222	24	8 925,00	12 000,00	-3 075,00	8 925,00	12 000,00	-3 075,00
1/010000-670000	Versicherungen - Abfertigungsversicherungen	2222	3222	24	9 766,03	8 000,00	1 766,03	9 766,03	8 000,00	1 766,03
1/010000-724000	Reisegebühren	2225	3225	24	2 137,22	2 800,00	-662,78	2 137,22	2 800,00	-662,78
1/010000-728100	Arbeitsmedizinische Betreuung	2225	3225	24	2 072,28	1 700,00	372,28	2 072,28	1 700,00	372,28
1/010000-728200	Wartung Homepage/GemeindeApp	2225	3225	24	1 905,16	2 100,00	-194,84	2 176,43	2 100,00	76,43
1/010000-728400	Umsetzung Datenschutzgrundverordnung	2225	3225	24	1 262,11	1 300,00	-37,89	1 262,11	1 300,00	-37,89
1/010000-728500	Schulung der Bediensteten	2225	3225	24	5 624,40	5 300,00	324,40	6 521,40	6 200,00	321,40
1/010000-729000	Verrechnung Personalkosten (mit Kindergarten)	2225	3225	24		100,00	-100,00		100,00	-100,00
SU 22 / 32	Summe Aufwendungen / Auszahlungen operative Gebarung				366 702,20	415 200,00	-48 497,80	370 746,87	416 100,00	-45 353,13
SA 0 / SA 1	(0) Nettoergebnis (21 - 22) / (1) Geldfluss operative Gebarung (31 - 32)				-254 249,66	-300 200,00	45 950,34	-275 471,02	-301 100,00	25 628,98
SU 23	Summe Haushaltsrücklagen				0,00	0,00	0,00	0,00	0,00	0,00
SA00	Nettoergebnis nach Zuw./Entn. Haushaltsrücklagen (Saldo 0 +/- SU23)				-254 249,66	-300 200,00	45 950,34			
Investive Gebarung										
SU 33	Summe Einzahlungen investive Gebarung							0,00	0,00	0,00
SU 34	Summe Auszahlungen investive Gebarung							0,00	0,00	0,00
SA2	Saldo (2) Geldfluss aus der Investiven Gebarung (33 - 34)							0,00	0,00	0,00
SA3	Saldo (3) Nettofinanzierungssaldo (Saldo 1 + Saldo 2)							-275 471,02	-301 100,00	25 628,98
Finanzierungstätigkeit										
SU 35	Summe Einzahlungen aus der Finanzierungstätigkeit							0,00	0,00	0,00
SU 36	Summe Auszahlungen aus der Finanzierungstätigkeit							0,00	0,00	0,00
SA4	Saldo (4) Geldfluss aus der Finanzierungstätigkeit (35 - 36)							0,00	0,00	0,00

	MVAG	MVAG	VCQU	Ergebnisrechnung			Finanzierungsrechnung			
				EH	FH		RA 2025	VA 2025	RA - VA	RA 2025
SA5	Saldo (5) Geldfluss aus der voranschlagswirksamen Gebarung (Saldo 3 + Saldo 4)							-275 471,02	-301 100,00	25 628,98
019	Repräsentation									
019000	Repräsentationen									
Operative Gebarung										
SU 21 / 31	Summe Erträge / Einzahlungen operative Gebarung			0,00	0,00	0,00	0,00	0,00	0,00	0,00
1/019000-723000	Repräsentationsauslagen	2225	3225 24	3 082,17	2 400,00	682,17	3 062,01	2 400,00	662,01	
SU 22 / 32	Summe Aufwendungen / Auszahlungen operative Gebarung			3 082,17	2 400,00	682,17	3 062,01	2 400,00	662,01	
SA 0 / SA 1	(0) Nettoergebnis (21 - 22) / (1) Geldfluss operative Gebarung (31 - 32)			-3 082,17	-2 400,00	-682,17	-3 062,01	-2 400,00	-662,01	
SU 23	Summe Haushaltsrücklagen			0,00	0,00	0,00	0,00	0,00	0,00	
SA00	Nettoergebnis nach Zuw./Entn. Haushaltsrücklagen (Saldo 0 +/- SU23)			-3 082,17	-2 400,00	-682,17				
Investive Gebarung										
SU 33	Summe Einzahlungen investive Gebarung						0,00	0,00	0,00	
SU 34	Summe Auszahlungen investive Gebarung						0,00	0,00	0,00	
SA2	Saldo (2) Geldfluss aus der Investiven Gebarung (33 - 34)						0,00	0,00	0,00	
SA3	Saldo (3) Nettofinanzierungssaldo (Saldo 1 + Saldo 2)						-3 062,01	-2 400,00	-662,01	
Finanzierungstätigkeit										
SU 35	Summe Einzahlungen aus der Finanzierungstätigkeit						0,00	0,00	0,00	
SU 36	Summe Auszahlungen aus der Finanzierungstätigkeit						0,00	0,00	0,00	
SA4	Saldo (4) Geldfluss aus der Finanzierungstätigkeit (35 - 36)						0,00	0,00	0,00	
SA5	Saldo (5) Geldfluss aus der voranschlagswirksamen Gebarung (Saldo 3 + Saldo 4)						-3 062,01	-2 400,00	-662,01	
02	Hauptverwaltung									
021	Statistisches Amt									
021000	Statistisches Amt									
Operative Gebarung										
2/021000+816000	Ersätze	2114	3114 13	193,23	200,00	-6,77	193,23	200,00	-6,77	
SU 21 / 31	Summe Erträge / Einzahlungen operative Gebarung			193,23	200,00	-6,77	193,23	200,00	-6,77	
1/021000-728000	Statistische Erhebungen	2225	3225 24		100,00	-100,00		100,00	-100,00	
SU 22 / 32	Summe Aufwendungen / Auszahlungen operative Gebarung			0,00	100,00	-100,00	0,00	100,00	-100,00	
SA 0 / SA 1	(0) Nettoergebnis (21 - 22) / (1) Geldfluss operative Gebarung (31 - 32)			193,23	100,00	93,23	193,23	100,00	93,23	
SU 23	Summe Haushaltsrücklagen			0,00	0,00	0,00	0,00	0,00	0,00	
SA00	Nettoergebnis nach Zuw./Entn. Haushaltsrücklagen (Saldo 0 +/- SU23)			193,23	100,00	93,23				
Investive Gebarung										
SU 33	Summe Einzahlungen investive Gebarung						0,00	0,00	0,00	
SU 34	Summe Auszahlungen investive Gebarung						0,00	0,00	0,00	
SA2	Saldo (2) Geldfluss aus der Investiven Gebarung (33 - 34)						0,00	0,00	0,00	

		MVAG			Ergebnisrechnung			Finanzierungsrechnung		
		EH	FH	VCQU	RA 2025	VA 2025	RA - VA	RA 2025	VA 2025	RA - VA
SA3	Saldo (3) Nettofinanzierungssaldo (Saldo 1 + Saldo 2)							193,23	100,00	93,23
Finanzierungstätigkeit										
SU 35	Summe Einzahlungen aus der Finanzierungstätigkeit							0,00	0,00	0,00
SU 36	Summe Auszahlungen aus der Finanzierungstätigkeit							0,00	0,00	0,00
SA4	Saldo (4) Geldfluss aus der Finanzierungstätigkeit (35 – 36)							0,00	0,00	0,00
SA5	Saldo (5) Geldfluss aus der voranschlagswirksamen Gebarung (Saldo 3 + Saldo 4)							193,23	100,00	93,23
022	Standesamt									
022000	Standesamt									
Operative Gebarung										
2/022000+816000	Ersätze	2114	3114	13		5 200,00	-5 200,00		5 200,00	-5 200,00
SU 21 / 31	Summe Erträge / Einzahlungen operative Gebarung				0,00	5 200,00	-5 200,00	0,00	5 200,00	-5 200,00
1/022000-752000	Umlage	2231	3231	26	11 423,81	16 000,00	-4 576,19	11 423,81	16 000,00	-4 576,19
SU 22 / 32	Summe Aufwendungen / Auszahlungen operative Gebarung				11 423,81	16 000,00	-4 576,19	11 423,81	16 000,00	-4 576,19
SA 0 / SA 1	(0) Nettoergebnis (21 - 22) / (1) Geldfluss operative Gebarung (31 – 32)				-11 423,81	-10 800,00	-623,81	-11 423,81	-10 800,00	-623,81
SU 23	Summe Haushaltsrücklagen				0,00	0,00	0,00	0,00	0,00	0,00
SA00	Nettoergebnis nach Zuw./Entn. Haushaltsrücklagen (Saldo 0 +/- SU23)				-11 423,81	-10 800,00	-623,81			
Investive Gebarung										
SU 33	Summe Einzahlungen investive Gebarung							0,00	0,00	0,00
SU 34	Summe Auszahlungen investive Gebarung							0,00	0,00	0,00
SA2	Saldo (2) Geldfluss aus der Investiven Gebarung (33 – 34)							0,00	0,00	0,00
SA3	Saldo (3) Nettofinanzierungssaldo (Saldo 1 + Saldo 2)							-11 423,81	-10 800,00	-623,81
Finanzierungstätigkeit										
SU 35	Summe Einzahlungen aus der Finanzierungstätigkeit							0,00	0,00	0,00
SU 36	Summe Auszahlungen aus der Finanzierungstätigkeit							0,00	0,00	0,00
SA4	Saldo (4) Geldfluss aus der Finanzierungstätigkeit (35 – 36)							0,00	0,00	0,00
SA5	Saldo (5) Geldfluss aus der voranschlagswirksamen Gebarung (Saldo 3 + Saldo 4)							-11 423,81	-10 800,00	-623,81
023	Einwohneramt									
023000	Einwohneramt									
Operative Gebarung										
SU 21 / 31	Summe Erträge / Einzahlungen operative Gebarung				0,00	0,00	0,00	0,00	0,00	0,00
1/023000-728000	EDV - Schulungen	2225	3225	24	3 240,05	3 100,00	140,05	3 234,86	3 100,00	134,86
SU 22 / 32	Summe Aufwendungen / Auszahlungen operative Gebarung				3 240,05	3 100,00	140,05	3 234,86	3 100,00	134,86
SA 0 / SA 1	(0) Nettoergebnis (21 - 22) / (1) Geldfluss operative Gebarung (31 – 32)				-3 240,05	-3 100,00	-140,05	-3 234,86	-3 100,00	-134,86
SU 23	Summe Haushaltsrücklagen				0,00	0,00	0,00	0,00	0,00	0,00
SA00	Nettoergebnis nach Zuw./Entn. Haushaltsrücklagen (Saldo 0 +/- SU23)				-3 240,05	-3 100,00	-140,05			

		MVAG	MVAG	VCQU	Ergebnisrechnung			Finanzierungsrechnung		
		EH	FH		RA 2025	VA 2025	RA - VA	RA 2025	VA 2025	RA - VA
Investive Gebarung										
SU 33	Summe Einzahlungen investive Gebarung							0,00	0,00	0,00
SU 34	Summe Auszahlungen investive Gebarung							0,00	0,00	0,00
SA2	Saldo (2) Geldfluss aus der Investiven Gebarung (33 – 34)							0,00	0,00	0,00
SA3	Saldo (3) Nettofinanzierungssaldo (Saldo 1 + Saldo 2)							-3 234,86	-3 100,00	-134,86
Finanzierungstätigkeit										
SU 35	Summe Einzahlungen aus der Finanzierungstätigkeit							0,00	0,00	0,00
SU 36	Summe Auszahlungen aus der Finanzierungstätigkeit							0,00	0,00	0,00
SA4	Saldo (4) Geldfluss aus der Finanzierungstätigkeit (35 – 36)							0,00	0,00	0,00
SA5	Saldo (5) Geldfluss aus der voranschlagswirksamen Gebarung (Saldo 3 + Saldo 4)							-3 234,86	-3 100,00	-134,86
024 Wahlamt										
024000 Wahlangelegenheiten										
Operative Gebarung										
2/024000+816000	Ersätze	2114	3114	13	2 269,25	2 700,00	-430,75	2 269,25	2 700,00	-430,75
SU 21 / 31	Summe Erträge / Einzahlungen operative Gebarung				2 269,25	2 700,00	-430,75	2 269,25	2 700,00	-430,75
1/024000-728000	Kosten der Wahlen Volksbegehren	2225	3225	24	3 010,38	4 600,00	-1 589,62	3 010,38	4 600,00	-1 589,62
SU 22 / 32	Summe Aufwendungen / Auszahlungen operative Gebarung				3 010,38	4 600,00	-1 589,62	3 010,38	4 600,00	-1 589,62
SA 0 / SA 1	(0) Nettoergebnis (21 - 22) / (1) Geldfluss operative Gebarung (31 – 32)				-741,13	-1 900,00	1 158,87	-741,13	-1 900,00	1 158,87
SU 23	Summe Haushaltsrücklagen				0,00	0,00	0,00	0,00	0,00	0,00
SA00	Nettoergebnis nach Zuw./Entn. Haushaltsrücklagen (Saldo 0 +/- SU23)				-741,13	-1 900,00	1 158,87			
Investive Gebarung										
SU 33	Summe Einzahlungen investive Gebarung							0,00	0,00	0,00
SU 34	Summe Auszahlungen investive Gebarung							0,00	0,00	0,00
SA2	Saldo (2) Geldfluss aus der Investiven Gebarung (33 – 34)							0,00	0,00	0,00
SA3	Saldo (3) Nettofinanzierungssaldo (Saldo 1 + Saldo 2)							-741,13	-1 900,00	1 158,87
Finanzierungstätigkeit										
SU 35	Summe Einzahlungen aus der Finanzierungstätigkeit							0,00	0,00	0,00
SU 36	Summe Auszahlungen aus der Finanzierungstätigkeit							0,00	0,00	0,00
SA4	Saldo (4) Geldfluss aus der Finanzierungstätigkeit (35 – 36)							0,00	0,00	0,00
SA5	Saldo (5) Geldfluss aus der voranschlagswirksamen Gebarung (Saldo 3 + Saldo 4)							-741,13	-1 900,00	1 158,87
029 Amtsgebäude										
029000 Amtsgebäude										
Operative Gebarung										
2/029000+816000	Kostenersätze Betriebskosten Rathaus	2114	3114	13	14 933,17	13 300,00	1 633,17	14 933,17	13 300,00	1 633,17
2/029000+829000	Sonstige Einnahmen	2116	3116	18	1 100,00	100,00	1 000,00	1 100,00	100,00	1 000,00

		MVAG MVAG VCQU			Ergebnisrechnung			Finanzierungsrechnung		
		EH	FH	VCQU	RA 2025	VA 2025	RA - VA	RA 2025	VA 2025	RA - VA
2/029000+829100	Miete Rathaussaal	2116	3116	18	112,00	400,00	-288,00	162,00	400,00	-238,00
SU 21 / 31	Summe Erträge / Einzahlungen operative Gebarung				16 145,17	13 800,00	2 345,17	16 195,17	13 800,00	2 395,17
1/029000-600000	Energie	2222	3222	24	15 716,92	13 600,00	2 116,92	18 180,10	13 600,00	4 580,10
1/029000-614000	Instandhaltung Rathaus	2224	3224	24	20 025,35	6 000,00	14 025,35	20 419,55	6 000,00	14 419,55
1/029000-680000	Planmäßige Abschreibung	2226			21 070,48	21 000,00	70,48			
1/029000-700000	Miet- und Pachtaufwand	2223	3223	24	44 884,29	35 000,00	9 884,29	44 884,29	35 000,00	9 884,29
1/029000-710000	Öffentliche Abgaben, ohne Gebühren gemäß FAG	2225	3225	24	5 227,10	5 300,00	-72,90	5 187,85	5 300,00	-112,15
SU 22 / 32	Summe Aufwendungen / Auszahlungen operative Gebarung				106 924,14	80 900,00	26 024,14	88 671,79	59 900,00	28 771,79
SA 0 / SA 1	(0) Nettoergebnis (21 - 22) / (1) Geldfluss operative Gebarung (31 - 32)				-90 778,97	-67 100,00	-23 678,97	-72 476,62	-46 100,00	-26 376,62
SU 23	Summe Haushaltsrücklagen				0,00	0,00	0,00	0,00	0,00	0,00
SA00	Nettoergebnis nach Zuw./Entn. Haushaltsrücklagen (Saldo 0 +/- SU23)				-90 778,97	-67 100,00	-23 678,97			
Investive Gebarung										
SU 33	Summe Einzahlungen investive Gebarung							0,00	0,00	0,00
1/029000-042000	Amts-, Betriebs- und Geschäftsausstattung		3415	2 41				429,00		429,00
SU 34	Summe Auszahlungen investive Gebarung							429,00	0,00	429,00
SA2	Saldo (2) Geldfluss aus der Investiven Gebarung (33 - 34)							-429,00	0,00	-429,00
SA3	Saldo (3) Nettofinanzierungssaldo (Saldo 1 + Saldo 2)							-72 905,62	-46 100,00	-26 805,62
Finanzierungstätigkeit										
SU 35	Summe Einzahlungen aus der Finanzierungstätigkeit							0,00	0,00	0,00
SU 36	Summe Auszahlungen aus der Finanzierungstätigkeit							0,00	0,00	0,00
SA4	Saldo (4) Geldfluss aus der Finanzierungstätigkeit (35 - 36)							0,00	0,00	0,00
SA5	Saldo (5) Geldfluss aus der voranschlagswirksamen Gebarung (Saldo 3 + Saldo 4)							-72 905,62	-46 100,00	-26 805,62
03	Bauverwaltung									
031	Amt für Raumordnung und Raumplanung									
031000	Raumordnung und Raumplanung									
Operative Gebarung										
SU 21 / 31	Summe Erträge / Einzahlungen operative Gebarung				0,00	0,00	0,00	0,00	0,00	0,00
1/031000-728000	Flächenwidmungsplan	2225	3225	24	2 571,62	8 000,00	-5 428,38	6 260,75	8 000,00	-1 739,25
SU 22 / 32	Summe Aufwendungen / Auszahlungen operative Gebarung				2 571,62	8 000,00	-5 428,38	6 260,75	8 000,00	-1 739,25
SA 0 / SA 1	(0) Nettoergebnis (21 - 22) / (1) Geldfluss operative Gebarung (31 - 32)				-2 571,62	-8 000,00	5 428,38	-6 260,75	-8 000,00	1 739,25
SU 23	Summe Haushaltsrücklagen				0,00	0,00	0,00	0,00	0,00	0,00
SA00	Nettoergebnis nach Zuw./Entn. Haushaltsrücklagen (Saldo 0 +/- SU23)				-2 571,62	-8 000,00	5 428,38			
Investive Gebarung										
SU 33	Summe Einzahlungen investive Gebarung							0,00	0,00	0,00

	MVAG	MVAG	VCQU	Ergebnisrechnung			Finanzierungsrechnung			
				EH	FH		RA 2025	VA 2025	RA - VA	RA 2025
SU 34								0,00	0,00	0,00
SA2								0,00	0,00	0,00
SA3								-6 260,75	-8 000,00	1 739,25
Finanzierungstätigkeit										
SU 35								0,00	0,00	0,00
SU 36								0,00	0,00	0,00
SA4								0,00	0,00	0,00
SA5								-6 260,75	-8 000,00	1 739,25
06 Sonstige Maßnahmen										
060										
060000										
Operative Gebarung										
SU 21 / 31								0,00	0,00	0,00
1/060000-726000								15 441,86	15 500,00	-58,14
SU 22 / 32								15 441,86	15 500,00	-58,14
SA 0 / SA 1								-15 441,86	-15 500,00	58,14
SU 23								0,00	0,00	0,00
SA00								-15 441,86	-15 500,00	58,14
Investive Gebarung										
SU 33								0,00	0,00	0,00
SU 34								0,00	0,00	0,00
SA2								0,00	0,00	0,00
SA3								-15 441,86	-15 500,00	58,14
Finanzierungstätigkeit										
SU 35								0,00	0,00	0,00
SU 36								0,00	0,00	0,00
SA4								0,00	0,00	0,00
SA5								-15 441,86	-15 500,00	58,14
061 Sonstige Subventionen										
061000										
Operative Gebarung										
SU 21 / 31								0,00	0,00	0,00
1/061000-757000								100,00	600,00	-500,00
SU 22 / 32								100,00	600,00	-500,00
SA 0 / SA 1								-100,00	-600,00	500,00

		MVAG			Ergebnisrechnung			Finanzierungsrechnung		
		EH	FH	VCQU	RA 2025	VA 2025	RA - VA	RA 2025	VA 2025	RA - VA
SU 23	Summe Haushaltsrücklagen				0,00	0,00	0,00	0,00	0,00	0,00
SA00	Nettoergebnis nach Zuw./Entn. Haushaltsrücklagen (Saldo 0 +/- SU23)				-100,00	-600,00	500,00			
Investive Gebarung										
SU 33	Summe Einzahlungen investive Gebarung							0,00	0,00	0,00
SU 34	Summe Auszahlungen investive Gebarung							0,00	0,00	0,00
SA2	Saldo (2) Geldfluss aus der Investiven Gebarung (33 – 34)							0,00	0,00	0,00
SA3	Saldo (3) Nettofinanzierungssaldo (Saldo 1 + Saldo 2)							-100,00	-600,00	500,00
Finanzierungstätigkeit										
SU 35	Summe Einzahlungen aus der Finanzierungstätigkeit							0,00	0,00	0,00
SU 36	Summe Auszahlungen aus der Finanzierungstätigkeit							0,00	0,00	0,00
SA4	Saldo (4) Geldfluss aus der Finanzierungstätigkeit (35 – 36)							0,00	0,00	0,00
SA5	Saldo (5) Geldfluss aus der voranschlagswirksamen Gebarung (Saldo 3 + Saldo 4)							-100,00	-600,00	500,00
062	Ehrungen und Auszeichnungen									
062000	Ehrungen und Auszeichnungen									
Operative Gebarung										
SU 21 / 31	Summe Erträge / Einzahlungen operative Gebarung				0,00	0,00	0,00	0,00	0,00	0,00
1/062000-728000	Ehrungen und Auszeichnungen	2225	3225	24	11 501,61	10 300,00	1 201,61	11 863,21	10 000,00	1 863,21
SU 22 / 32	Summe Aufwendungen / Auszahlungen operative Gebarung				11 501,61	10 300,00	1 201,61	11 863,21	10 000,00	1 863,21
SA 0 / SA 1	(0) Nettoergebnis (21 - 22) / (1) Geldfluss operative Gebarung (31 – 32)				-11 501,61	-10 300,00	-1 201,61	-11 863,21	-10 000,00	-1 863,21
SU 23	Summe Haushaltsrücklagen				0,00	0,00	0,00	0,00	0,00	0,00
SA00	Nettoergebnis nach Zuw./Entn. Haushaltsrücklagen (Saldo 0 +/- SU23)				-11 501,61	-10 300,00	-1 201,61			
Investive Gebarung										
SU 33	Summe Einzahlungen investive Gebarung							0,00	0,00	0,00
SU 34	Summe Auszahlungen investive Gebarung							0,00	0,00	0,00
SA2	Saldo (2) Geldfluss aus der Investiven Gebarung (33 – 34)							0,00	0,00	0,00
SA3	Saldo (3) Nettofinanzierungssaldo (Saldo 1 + Saldo 2)							-11 863,21	-10 000,00	-1 863,21
Finanzierungstätigkeit										
SU 35	Summe Einzahlungen aus der Finanzierungstätigkeit							0,00	0,00	0,00
SU 36	Summe Auszahlungen aus der Finanzierungstätigkeit							0,00	0,00	0,00
SA4	Saldo (4) Geldfluss aus der Finanzierungstätigkeit (35 – 36)							0,00	0,00	0,00
SA5	Saldo (5) Geldfluss aus der voranschlagswirksamen Gebarung (Saldo 3 + Saldo 4)							-11 863,21	-10 000,00	-1 863,21

		MVAG			Ergebnisrechnung			Finanzierungsrechnung		
		EH	FH	VCQU	RA 2025	VA 2025	RA - VA	RA 2025	VA 2025	RA - VA
08	Pensionen (soweit nicht aufgeteilt)									
080	Pensionen (soweit nicht aufgeteilt)									
080000	Pensionen									
Operative Gebarung										
SU 21 / 31	Summe Erträge / Einzahlungen operative Gebarung				0,00	0,00	0,00	0,00	0,00	0,00
1/080000-752000	Transfers an Gemeinden, Gemeindeverbände (ohne marktbestimmte Tätigkeit) und Gemeindefonds	2231	3231	26	100 131,37	99 900,00	231,37	100 131,37	99 900,00	231,37
SU 22 / 32	Summe Aufwendungen / Auszahlungen operative Gebarung				100 131,37	99 900,00	231,37	100 131,37	99 900,00	231,37
SA 0 / SA 1	(0) Nettoergebnis (21 - 22) / (1) Geldfluss operative Gebarung (31 - 32)				-100 131,37	-99 900,00	-231,37	-100 131,37	-99 900,00	-231,37
SU 23	Summe Haushaltsrücklagen				0,00	0,00	0,00	0,00	0,00	0,00
SA00	Nettoergebnis nach Zuw./Entn. Haushaltsrücklagen (Saldo 0 +/- SU23)				-100 131,37	-99 900,00	-231,37			
Investive Gebarung										
SU 33	Summe Einzahlungen investive Gebarung							0,00	0,00	0,00
SU 34	Summe Auszahlungen investive Gebarung							0,00	0,00	0,00
SA2	Saldo (2) Geldfluss aus der Investiven Gebarung (33 - 34)							0,00	0,00	0,00
SA3	Saldo (3) Nettofinanzierungssaldo (Saldo 1 + Saldo 2)							-100 131,37	-99 900,00	-231,37
Finanzierungstätigkeit										
SU 35	Summe Einzahlungen aus der Finanzierungstätigkeit							0,00	0,00	0,00
SU 36	Summe Auszahlungen aus der Finanzierungstätigkeit							0,00	0,00	0,00
SA4	Saldo (4) Geldfluss aus der Finanzierungstätigkeit (35 - 36)							0,00	0,00	0,00
SA5	Saldo (5) Geldfluss aus der voranschlagswirksamen Gebarung (Saldo 3 + Saldo 4)							-100 131,37	-99 900,00	-231,37

		MVAG	MVAG	VCQU	Ergebnisrechnung			Finanzierungsrechnung		
		EH	FH		RA 2025	VA 2025	RA - VA	RA 2025	VA 2025	RA - VA
1 Öffentliche Ordnung und Sicherheit										
13	Sonderpolizei									
131	Bau- und Feuerpolizei									
131000	Bau- und Feuerpolizei									
Operative Gebarung										
2/131000+816000	Ersätze Sachverständigenhonorare	2114	3114	13	5 222,65	4 600,00	622,65	5 577,69	4 600,00	977,69
SU 21 / 31	Summe Erträge / Einzahlungen operative Gebarung				5 222,65	4 600,00	622,65	5 577,69	4 600,00	977,69
1/131000-618000	Wartung Bauamt und GIS Beitrag	2224	3224	24	1 420,99	3 600,00	-2 179,01	1 420,99	3 600,00	-2 179,01
1/131000-640000	Sachverständigenhonorare (incl. Feuerbeschau)	2222	3222	24	10 606,90	6 700,00	3 906,90	10 606,90	6 700,00	3 906,90
1/131000-728500	Schulung der Bediensteten	2225	3225	24	286,80	500,00	-213,20	286,80	500,00	-213,20
SU 22 / 32	Summe Aufwendungen / Auszahlungen operative Gebarung				12 314,69	10 800,00	1 514,69	12 314,69	10 800,00	1 514,69
SA 0 / SA 1	(0) Nettoergebnis (21 - 22) / (1) Geldfluss operative Gebarung (31 - 32)				-7 092,04	-6 200,00	-892,04	-6 737,00	-6 200,00	-537,00
SU 23	Summe Haushaltsrücklagen				0,00	0,00	0,00	0,00	0,00	0,00
SA00	Nettoergebnis nach Zuw./Entn. Haushaltsrücklagen (Saldo 0 +/- SU23)				-7 092,04	-6 200,00	-892,04			
Investive Gebarung										
SU 33	Summe Einzahlungen investive Gebarung							0,00	0,00	0,00
SU 34	Summe Auszahlungen investive Gebarung							0,00	0,00	0,00
SA2	Saldo (2) Geldfluss aus der Investiven Gebarung (33 - 34)							0,00	0,00	0,00
SA3	Saldo (3) Nettofinanzierungssaldo (Saldo 1 + Saldo 2)							-6 737,00	-6 200,00	-537,00
Finanzierungstätigkeit										
SU 35	Summe Einzahlungen aus der Finanzierungstätigkeit							0,00	0,00	0,00
SU 36	Summe Auszahlungen aus der Finanzierungstätigkeit							0,00	0,00	0,00
SA4	Saldo (4) Geldfluss aus der Finanzierungstätigkeit (35 - 36)							0,00	0,00	0,00
SA5	Saldo (5) Geldfluss aus der voranschlagswirksamen Gebarung (Saldo 3 + Saldo 4)							-6 737,00	-6 200,00	-537,00
133	Veterinärpolizei									
133000	Veterinärpolizei									
Operative Gebarung										
2/133000+808000	Erlös Hundemarken	2116	3116	16	42,00	100,00	-58,00	42,00	100,00	-58,00
SU 21 / 31	Summe Erträge / Einzahlungen operative Gebarung				42,00	100,00	-58,00	42,00	100,00	-58,00
1/133000-413000	Ankauf Hundemarken	2221	3221	23		100,00	-100,00		100,00	-100,00
SU 22 / 32	Summe Aufwendungen / Auszahlungen operative Gebarung				0,00	100,00	-100,00	0,00	100,00	-100,00
SA 0 / SA 1	(0) Nettoergebnis (21 - 22) / (1) Geldfluss operative Gebarung (31 - 32)				42,00	0,00	42,00	42,00	0,00	42,00
SU 23	Summe Haushaltsrücklagen				0,00	0,00	0,00	0,00	0,00	0,00
SA00	Nettoergebnis nach Zuw./Entn. Haushaltsrücklagen (Saldo 0 +/- SU23)				42,00	0,00	42,00			

	MVAG	MVAG	VCQU	Ergebnisrechnung			Finanzierungsrechnung			
				EH	FH		RA 2025	VA 2025	RA - VA	RA 2025
Investive Gebarung										
SU 33								0,00	0,00	0,00
SU 34								0,00	0,00	0,00
SA2								0,00	0,00	0,00
SA3								42,00	0,00	42,00
Finanzierungstätigkeit										
SU 35								0,00	0,00	0,00
SU 36								0,00	0,00	0,00
SA4								0,00	0,00	0,00
SA5								42,00	0,00	42,00
16 Feuerwehrwesen										
163 Freiwillige Feuerwehren										
163000 Freiwillige Feuerwehren										
Operative Gebarung										
2/163000+813000	Erträge aus der Auflösung von Investitionszuschüssen (Kapitaltransfers)		2127					3 621,86		3 621,86
2/163000+829000	Sonstige Einnahmen (Bauzins)	2116	3116	18				72,67	100,00	-27,33
6/163000+871002	Bedarfszuweisungen	2121	3121	1 33				40 000,00	40 000,00	
6/163000+899000	Entnahmen aus Verrechnungsrücklagen zwischen operativer Gebarung und Projekten	2116		1				3 500,00	3 500,00	
SU 21 / 31	Summe Erträge / Einzahlungen operative Gebarung							47 194,53	43 600,00	3 594,53
1/163000-454000	Reinigung	2221	3221	23					600,00	-600,00
1/163000-617000	Instandhaltung von Fahrzeugen	2224	3224	24				297,00	11 200,00	-10 903,00
1/163000-618000	Instandhaltung Gebäude und Pflege Grünflächen	2224	3224	24					200,00	-200,00
1/163000-631000	Telefongebühren	2222	3222	24				204,04	200,00	4,04
1/163000-650000	Zinsen Bankdarlehen	2241	3241	25				807,48	800,00	7,48
1/163000-680000	Planmäßige Abschreibung	2226						13 328,80	6 700,00	6 628,80
1/163000-723000	Kosten Jahreshauptversammlung	2225	3225	24				2 132,36	900,00	1 232,36
1/163000-728000	Bezirksalarmierung	2225	3225	24				1 306,69	1 300,00	6,69
1/163000-728100	Sonstige Leistung für Feuerwehr	2225	3225	24				247,50	3 000,00	-2 752,50
	Feuerwehreinsätze und Bezirksabschnittstag									
1/163000-754000	Beitrag an Freiwillige Feuerwehr	2231	3231	26				10 800,00	10 800,00	

		MVAG		VCQU	Ergebnisrechnung			Finanzierungsrechnung			
		EH	FH		RA 2025	VA 2025	RA - VA	RA 2025	VA 2025	RA - VA	
5/163000-799000	Zuweisungen an Verrechnungsrücklagen zwischen operativer Gebarung und Projekten	2225		1	1 543,91			1 543,91			
SU 22 / 32	Summe Aufwendungen / Auszahlungen operative Gebarung				30 667,78	35 700,00	-5 032,22	16 267,97	29 000,00	-12 732,03	
SA 0 / SA 1	(0) Nettoergebnis (21 - 22) / (1) Geldfluss operative Gebarung (31 - 32)				16 526,75	7 900,00	8 626,75	23 804,70	11 100,00	12 704,70	
SU 23	Summe Haushaltsrücklagen				0,00	0,00	0,00	0,00	0,00	0,00	
SA00	Nettoergebnis nach Zuw./Entn. Haushaltsrücklagen (Saldo 0 +/- SU23)				16 526,75	7 900,00	8 626,75				
Investive Gebarung											
6/163000+301000	Zuschuss Land			3331 1					8 800,00	-8 800,00	
6/163000+303000	Kostenbeitrag Feuerwehr			3331 1				54 327,94	43 700,00	10 627,94	
SU 33	Summe Einzahlungen investive Gebarung							54 327,94	52 500,00	1 827,94	
5/163000-040000	Ankauf HLF1 (HLF2)			3414 1				99 905,89	96 000,00	3 905,89	
SU 34	Summe Auszahlungen investive Gebarung							99 905,89	96 000,00	3 905,89	
SA2	Saldo (2) Geldfluss aus der Investiven Gebarung (33 - 34)							-45 577,95	-43 500,00	-2 077,95	
SA3	Saldo (3) Nettofinanzierungssaldo (Saldo 1 + Saldo 2)							-21 773,25	-32 400,00	10 626,75	
Finanzierungstätigkeit											
SU 35	Summe Einzahlungen aus der Finanzierungstätigkeit							0,00	0,00	0,00	
1/163000-346000	Tilgung Bankdarlehen			3614 65				5 044,00	5 000,00	44,00	
SU 36	Summe Auszahlungen aus der Finanzierungstätigkeit							5 044,00	5 000,00	44,00	
SA4	Saldo (4) Geldfluss aus der Finanzierungstätigkeit (35 - 36)							-5 044,00	-5 000,00	-44,00	
SA5	Saldo (5) Geldfluss aus der voranschlagswirksamen Gebarung (Saldo 3 + Saldo 4)							-26 817,25	-37 400,00	10 582,75	
17	Katastrophendienst										
170	Allgemeine Angelegenheiten										
170000	Katastrophendienst										
Operative Gebarung											
2/170000+871000	Beihilfe aus dem Katastrophenfonds	2121	3121	33	5 445,36	100,00	5 345,36	5 445,36	100,00	5 345,36	
SU 21 / 31	Summe Erträge / Einzahlungen operative Gebarung				5 445,36	100,00	5 345,36	5 445,36	100,00	5 345,36	
1/170000-600000	Strom (Mure Gallenzen)	2222	3222		573,17	800,00	-226,83	476,81	800,00	-323,19	
1/170000-728000	Kostenbeitrag Zivilschutzverband	2225	3225	24	2 019,21	300,00	1 719,21	2 019,21	300,00	1 719,21	
1/170000-729000	Katastrophenschäden (Mure Gallenzen)	2225	3225	24	456,80	5 000,00	-4 543,20	2 390,36	5 000,00	-2 609,64	
SU 22 / 32	Summe Aufwendungen / Auszahlungen operative Gebarung				3 049,18	6 100,00	-3 050,82	4 886,38	6 100,00	-1 213,62	
SA 0 / SA 1	(0) Nettoergebnis (21 - 22) / (1) Geldfluss operative Gebarung (31 - 32)				2 396,18	-6 000,00	8 396,18	558,98	-6 000,00	6 558,98	
SU 23	Summe Haushaltsrücklagen				0,00	0,00	0,00	0,00	0,00	0,00	
SA00	Nettoergebnis nach Zuw./Entn. Haushaltsrücklagen (Saldo 0 +/- SU23)				2 396,18	-6 000,00	8 396,18				
Investive Gebarung											
SU 33	Summe Einzahlungen investive Gebarung							0,00	0,00	0,00	

	MVAG	MVAG	VCQU	Ergebnisrechnung			Finanzierungsrechnung			
				EH	FH	RA 2025	VA 2025	RA - VA	RA 2025	VA 2025
SU 34								0,00	0,00	0,00
SA2								0,00	0,00	0,00
SA3								558,98	-6 000,00	6 558,98
Finanzierungstätigkeit										
SU 35								0,00	0,00	0,00
SU 36								0,00	0,00	0,00
SA4								0,00	0,00	0,00
SA5								558,98	-6 000,00	6 558,98

		MVAG	MVAG	VCQU	Ergebnisrechnung			Finanzierungsrechnung		
		EH	FH		RA 2025	VA 2025	RA - VA	RA 2025	VA 2025	RA - VA
2 Unterricht, Erziehung, Sport und Wissenschaft										
21	Allgemeinbildender Unterricht									
211	Volksschulen									
211000	Volksschule									
Operative Gebarung										
2/211000+808000	Mittagessen VB	2116	3116	16	3 981,84	3 600,00	381,84	3 973,44	3 600,00	373,44
2/211000+810100	Ferienbetreuung VS	2114	3114	13	1 545,00	1 500,00	45,00	1 415,00	1 500,00	-85,00
2/211000+813000	Erträge aus der Auflösung von Investitionszuschüssen (Kapitaltransfers)	2127			1 960,59	2 000,00	-39,41			
2/211000+816000	Personalkostenersätze 70 % von Mittelschulgemeinde	2114	3114	13	68 866,81	79 100,00	-10 233,19	68 866,81	79 100,00	-10 233,19
2/211000+816100	Ersätze Nachmittagsbetreuung	2114	3114	13	5 140,00	4 500,00	640,00	5 040,00	4 500,00	540,00
2/211000+816200	Mittagsbetreuung VS	2114	3114	13	156,00		156,00	108,00		108,00
2/211000+816500	Kostenersätze (Personalkostenverrechnung)	2114	3114	13		20 000,00	-20 000,00		20 000,00	-20 000,00
2/211000+816582	Kostenersatz - DGB Krankenkasse&Mitarbeitervorsorge 70 % von Mittelschulgemeinde	2114	3114	13	18 470,22	14 700,00	3 770,22	18 470,22	14 700,00	3 770,22
2/211000+816724	Kostenbeiträge (Kostenersätze) für sonstige Leistungen	2114	3114	13	61,35		61,35	61,35		61,35
2/211000+820000	Dienstgeberbeitrag Finanzamt 70% von Mittelschulgemeinde	2131	3131	14	2 264,02	1 700,00	564,02	2 264,02	1 700,00	564,02
2/211000+828000	Turnhallenbenützung 30 % Anteil Volksschule	2116	3116	18	906,30	900,00	6,30	906,30	900,00	6,30
2/211000+829010	Ersätze Versicherung	2116	3116	18	76,96		76,96	76,96		76,96
2/211000+829020	Zinsenzuschuss - Anteil VS	2116	3116	18	2 985,71	3 900,00	-914,29	2 985,71	3 900,00	-914,29
2/211000+861000	Landesbeitrag - Nachmittagsbetreuung	2121	3121	15	9 000,00	9 000,00		9 000,00	9 000,00	
SU 21 / 31	Summe Erträge / Einzahlungen operative Gebarung				115 414,80	140 900,00	-25 485,20	113 167,81	138 900,00	-25 732,19
1/211000-402000	Lehrmittel - 30%iger Anteil von MS-Gde	2221	3221	23	2 333,13	2 000,00	333,13	2 333,13	2 000,00	333,13
1/211000-413000	Essen für Nachmittagsbetreuung	2221	3221	23	2 448,90	3 700,00	-1 251,10	2 587,10	3 700,00	-1 112,90
1/211000-451000	Beheizung 30%iger Anteil von MS-Gde	2221	3221	23	9 143,61	20 500,00	-11 356,39	9 143,61	20 500,00	-11 356,39
1/211000-454000	Reinigungsmaterial 30%iger Anteil von MS-Gde	2221	3221	23	1 326,37	1 200,00	126,37	1 326,37	1 200,00	126,37
1/211000-456000	Büromaterial 30 %iger Anteil von MS-Gde	2221	3221	23	1 354,14	1 400,00	-45,86	1 354,14	1 400,00	-45,86
1/211000-458000	Aufwand Kopierer 30%iger Anteil von MS-Gde	2221	3221	23	3 589,10	3 000,00	589,10	3 589,10	3 000,00	589,10
1/211000-5	Personalkonten verdichtet	22	32		168 286,00	171 900,00	-3 614,00	165 839,57	171 900,00	-6 060,43
1/211000-600000	Strom - Beleuchtung 30%iger Anteil von MS-Gde	2222	3222	24	3 667,52	3 300,00	367,52	3 667,52	3 300,00	367,52

		MVAG			Ergebnisrechnung			Finanzierungsrechnung		
		EH	FH	VCQU	RA 2025	VA 2025	RA - VA	RA 2025	VA 2025	RA - VA
1/211000-614000	Instandhaltung Gebäude 30%iger Anteil von MS-Gde	2224	3224	24	3 282,43	3 000,00	282,43	3 282,43	3 000,00	282,43
1/211000-618000	Instandhaltung EDV (Sonst. Verbrauchsgüter) 30 %iger Anteil MS-Gde	2224	3224	24	1 183,37	900,00	283,37	1 183,37	900,00	283,37
1/211000-619000	Instandhaltung Sporteinrichtung 30%iger Anteil von MS-Gde	2224	3224	24	55,80	300,00	-244,20	55,80	300,00	-244,20
1/211000-620000	Fahrtkostenbeiträge (Schülerbeförderung) 30% iger Anteil MS-Gde	2222	3222	24	560,55	1 500,00	-939,45	560,55	1 500,00	-939,45
1/211000-631000	Telekommunikation 30%iger Anteil v. MS-Gde	2222	3222	24	436,72	400,00	36,72	436,72	400,00	36,72
1/211000-670000	Versicherungen 30%iger Anteil von MS-Gde	2222	3222	24	2 700,17	3 400,00	-699,83	2 700,17	3 400,00	-699,83
1/211000-680000	Planmäßige Abschreibung	2226			23 749,93	23 700,00	49,93			
1/211000-710000	Öffentliche Abgaben 30%iger Anteil von MS-Gde	2225	3225	24	3 855,41	4 000,00	-144,59	3 855,41	4 000,00	-144,59
1/211000-724000	Reisegebühren (km-Geld Mittagessen)	2225	3225	24	204,50	200,00	4,50	204,50	200,00	4,50
1/211000-725000	Lehr- und Schulbücherei 30%iger Anteil von MS-Gde	2225	3225	24	344,46	500,00	-155,54	344,46	500,00	-155,54
1/211000-728000	Medienbeitrag	2225	3225	24	480,25	1 000,00	-519,75	480,25	1 000,00	-519,75
1/211000-728100	Nachmittagsbetreuung	2225	3225	24	258,28	500,00	-241,72	258,28	500,00	-241,72
1/211000-728200	Schulapotheke - 30%iger Anteil von MS-Gde	2225	3225	24		100,00	-100,00		100,00	-100,00
1/211000-728300	Ärztlicher Dienst	2225	3225	24	824,74	1 200,00	-375,26	824,74	1 200,00	-375,26
1/211000-729000	Küche und Werkstatt 30%-Anteil von MS-Gde	2225	3225	24	706,58	600,00	106,58	706,58	600,00	106,58
1/211000-729100	Elternbeiträge NM-Betreuung 30 % Anteil MS-Gde	2225	3225	24	1 512,00	2 100,00	-588,00	1 512,00	2 100,00	-588,00
1/211000-729200	Erträge Förderung Land NM-Betreuung 30 % Anteil MS-Gde	2225	3225	24	2 700,00	2 200,00	500,00	2 700,00	2 200,00	500,00
1/211000-756000	Anteil Tilgung Landesdarlehen 30%-Anteil MS-Gde	2233	3233	27	16 061,72	16 500,00	-438,28	16 061,72	16 500,00	-438,28
SU 22 / 32	Summe Aufwendungen / Auszahlungen operative Gebarung				251 065,68	269 100,00	-18 034,32	225 007,52	245 400,00	-20 392,48
SA 0 / SA 1	(0) Nettoergebnis (21 - 22) / (1) Geldfluss operative Gebarung (31 - 32)				-135 650,88	-128 200,00	-7 450,88	-111 839,71	-106 500,00	-5 339,71
SU 23	Summe Haushaltsrücklagen				0,00	0,00	0,00	0,00	0,00	0,00
SA00	Nettoergebnis nach Zuw./Entn. Haushaltsrücklagen (Saldo 0 +/- SU23)				-135 650,88	-128 200,00	-7 450,88			
Investive Gebarung										
SU 33	Summe Einzahlungen investive Gebarung							0,00	0,00	0,00
1/211000-042000	Betriebs- und Geschäftsausstattung		3415	2 41				175,00		175,00
SU 34	Summe Auszahlungen investive Gebarung							175,00	0,00	175,00
SA2	Saldo (2) Geldfluss aus der Investiven Gebarung (33 - 34)							-175,00	0,00	-175,00

		MVAG			Ergebnisrechnung			Finanzierungsrechnung		
		EH	FH	VCQU	RA 2025	VA 2025	RA - VA	RA 2025	VA 2025	RA - VA
SA3	Saldo (3) Nettofinanzierungssaldo (Saldo 1 + Saldo 2)							-112 014,71	-106 500,00	-5 514,71
Finanzierungstätigkeit										
SU 35	Summe Einzahlungen aus der Finanzierungstätigkeit							0,00	0,00	0,00
SU 36	Summe Auszahlungen aus der Finanzierungstätigkeit							0,00	0,00	0,00
SA4	Saldo (4) Geldfluss aus der Finanzierungstätigkeit (35 – 36)							0,00	0,00	0,00
SA5	Saldo (5) Geldfluss aus der voranschlagswirksamen Gebarung (Saldo 3 + Saldo 4)							-112 014,71	-106 500,00	-5 514,71
212	Mittelschulen									
212000	Mittelschulen									
Operative Gebarung										
2/212000+829000	Guthaben Schulumlagen	2116	3116	18	27 666,85			27 666,85	27 666,85	27 666,85
SU 21 / 31	Summe Erträge / Einzahlungen operative Gebarung				27 666,85	0,00	27 666,85	27 666,85	0,00	27 666,85
1/212000-752000	Schulumlagen an Hauptschulgemeinden	2231	3231	26	229 316,09	182 800,00	46 516,09	229 316,09	182 800,00	46 516,09
1/212000-756000	Volksschulanteil Teilgung Land 30%- Anteil MS-Gde	2233	3233	27	62,47	100,00	-37,53	62,47	100,00	-37,53
SU 22 / 32	Summe Aufwendungen / Auszahlungen operative Gebarung				229 378,56	182 900,00	46 478,56	229 378,56	182 900,00	46 478,56
SA 0 / SA 1	(0) Nettoergebnis (21 - 22) / (1) Geldfluss operative Gebarung (31 – 32)				-201 711,71	-182 900,00	-18 811,71	-201 711,71	-182 900,00	-18 811,71
SU 23	Summe Haushaltsrücklagen				0,00	0,00	0,00	0,00	0,00	0,00
SA00	Nettoergebnis nach Zuw./Entn. Haushaltsrücklagen (Saldo 0 +/- SU23)				-201 711,71	-182 900,00	-18 811,71			
Investive Gebarung										
SU 33	Summe Einzahlungen investive Gebarung							0,00	0,00	0,00
SU 34	Summe Auszahlungen investive Gebarung							0,00	0,00	0,00
SA2	Saldo (2) Geldfluss aus der Investiven Gebarung (33 – 34)							0,00	0,00	0,00
SA3	Saldo (3) Nettofinanzierungssaldo (Saldo 1 + Saldo 2)							-201 711,71	-182 900,00	-18 811,71
Finanzierungstätigkeit										
SU 35	Summe Einzahlungen aus der Finanzierungstätigkeit							0,00	0,00	0,00
SU 36	Summe Auszahlungen aus der Finanzierungstätigkeit							0,00	0,00	0,00
SA4	Saldo (4) Geldfluss aus der Finanzierungstätigkeit (35 – 36)							0,00	0,00	0,00
SA5	Saldo (5) Geldfluss aus der voranschlagswirksamen Gebarung (Saldo 3 + Saldo 4)							-201 711,71	-182 900,00	-18 811,71
214	Polytechnische Schulen									
214000	Polytechnische Schulen									
Operative Gebarung										
SU 21 / 31	Summe Erträge / Einzahlungen operative Gebarung				0,00	0,00	0,00	0,00	0,00	0,00
1/214000-752000	Schulumlagen an Polytechnische Schulen	2231	3231	26	8 071,92	8 000,00	71,92	8 071,92	8 000,00	71,92
SU 22 / 32	Summe Aufwendungen / Auszahlungen operative Gebarung				8 071,92	8 000,00	71,92	8 071,92	8 000,00	71,92
SA 0 / SA 1	(0) Nettoergebnis (21 - 22) / (1) Geldfluss operative Gebarung (31 – 32)				-8 071,92	-8 000,00	-71,92	-8 071,92	-8 000,00	-71,92

	MVAG	MVAG	VCQU	Ergebnisrechnung			Finanzierungsrechnung					
				EH	FH	RA 2025	VA 2025	RA - VA	RA 2025	VA 2025	RA - VA	
SU 23						0,00	0,00	0,00	0,00	0,00	0,00	
SA00						-8 071,92	-8 000,00	-71,92				
Investive Gebarung												
SU 33									0,00	0,00	0,00	
SU 34									0,00	0,00	0,00	
SA2									0,00	0,00	0,00	
SA3									-8 071,92	-8 000,00	-71,92	
Finanzierungstätigkeit												
SU 35									0,00	0,00	0,00	
SU 36									0,00	0,00	0,00	
SA4									0,00	0,00	0,00	
SA5									-8 071,92	-8 000,00	-71,92	
22 Berufsbildender Unterricht; Anstalten der Bildung für Lehrerinnen und Lehrer sowie Erzieherinnen und Erzieher												
220 Berufsbildende Pflichtschulen												
220000 Berufsbildende Pflichtschulen												
Operative Gebarung												
SU 21 / 31						0,00	0,00	0,00	0,00	0,00	0,00	
1/220000-751000				2231	3231	26	32 775,00	32 800,00	-25,00	32 775,00	32 800,00	-25,00
SU 22 / 32							32 775,00	32 800,00	-25,00	32 775,00	32 800,00	-25,00
SA 0 / SA 1							-32 775,00	-32 800,00	25,00	-32 775,00	-32 800,00	25,00
SU 23							0,00	0,00	0,00	0,00	0,00	
SA00							-32 775,00	-32 800,00	25,00			
Investive Gebarung												
SU 33									0,00	0,00	0,00	
SU 34									0,00	0,00	0,00	
SA2									0,00	0,00	0,00	
SA3									-32 775,00	-32 800,00	25,00	
Finanzierungstätigkeit												
SU 35									0,00	0,00	0,00	
SU 36									0,00	0,00	0,00	
SA4									0,00	0,00	0,00	
SA5									-32 775,00	-32 800,00	25,00	

		MVAG			Ergebnisrechnung			Finanzierungsrechnung		
		EH	FH	VCQU	RA 2025	VA 2025	RA - VA	RA 2025	VA 2025	RA - VA
24	Vorschulische Erziehung									
240	Kindergärten									
240000	Kindergärten									
	Operative Gebarung									
2/240000+808000	Mittagessen	2116	3116	16	1 286,67	2 600,00	-1 313,33	1 286,67	2 600,00	-1 313,33
2/240000+810000	Spiel- und Beschäftigungsbeitrag	2114	3114	13	9 969,50	19 300,00	-9 330,50	10 545,65	19 300,00	-8 754,35
2/240000+810100	Ferienbetreuung	2114	3114	13	123,88	200,00	-76,12	123,88	200,00	-76,12
2/240000+813000	Erträge aus der Auflösung von Investitionszuschüssen (Kapitaltransfers)	2127			79 804,49	20 400,00	59 404,49			
2/240000+816010	Personalkostenersatz-Verrechnung	2114	3114	13		2 100,00	-2 100,00		2 100,00	-2 100,00
2/240000+816100	Nachmittagsbetreuung	2114	3114	13	550,00	3 200,00	-2 650,00	600,00	3 200,00	-2 600,00
2/240000+817000	Erträge aus der Auflösung von Jubiläumszuwendungen Ansatz 240	2117			5 377,26		5 377,26			
2/240000+861000	Personalkostenersatz	2121	3121	15	172 023,05	167 500,00	4 523,05	172 023,05	167 500,00	4 523,05
SU 21 / 31	Summe Erträge / Einzahlungen operative Gebarung				269 134,85	215 300,00	53 834,85	184 579,25	194 900,00	-10 320,75
1/240000-400000		2221	3221	23	2 916,90	2 500,00	416,90	2 916,90	2 500,00	416,90
1/240000-430000	Mittagessen	2221	3221	23	440,90	2 500,00	-2 059,10	381,81	2 500,00	-2 118,19
1/240000-454000	Reinigungsmaterial	2221	3221	23	746,47	3 500,00	-2 753,53	3 043,34	3 500,00	-456,66
1/240000-454100	Reinigung (Verrechnung mit Zentralamt)	2221	3221	23	2,29		2,29	2,29		2,29
1/240000-456000	Büromaterial / Kopierer	2221	3221	23	884,36	400,00	484,36	884,36	400,00	484,36
1/240000-459000	Spiel- und Beschäftigungsbeitrag	2221	3221	23	7 830,43	8 800,00	-969,57	7 673,07	8 800,00	-1 126,93
1/240000-5	Personalkonten verdichtet	22	32		245 776,51	225 000,00	20 776,51	243 819,02	225 000,00	18 819,02
1/240000-600000	Energie (Strom-Beleuchtung- Heizung)	2222	3222	24	1 936,08	11 300,00	-9 363,92	3 616,45	11 300,00	-7 683,55
1/240000-614000	Instandhaltung Gebäude + Nebenanlagen, Rasenpflege	2224	3224	24	13 199,86	7 000,00	6 199,86	13 094,35	7 000,00	6 094,35
1/240000-620000	Transportkosten	2222	3222	24	5 320,50	3 900,00	1 420,50	5 322,00	3 900,00	1 422,00
1/240000-631000	Telefongebühren	2222	3222	24	2 097,30	700,00	1 397,30	2 097,30	700,00	1 397,30
1/240000-650000	Zinsen Bankdarlehen	2241	3241	25	65 911,11	66 400,00	-488,89	65 911,11	66 400,00	-488,89
1/240000-670000	Versicherungen	2222	3222	24	4 491,25	3 000,00	1 491,25	4 491,25	3 000,00	1 491,25
1/240000-680000	Planmäßige Abschreibung	2226			89 089,14	30 300,00	58 789,14			
1/240000-700000	Verwaltungskostenaufwand	2223	3223	24	5 308,66	2 900,00	2 408,66	5 308,66	2 900,00	2 408,66
1/240000-710000	Öffentliche Abgaben und Steuern	2225	3225	24	3 847,28	3 800,00	47,28	3 847,28	3 800,00	47,28
1/240000-724000	Reisegebühren	2225	3225	24	123,62	100,00	23,62	123,62	100,00	23,62
1/240000-728500	Schulung der Bediensteten	2225	3225	24	1 635,66	500,00	1 135,66	1 635,66	500,00	1 135,66
1/240000-729000	Verrechnung Personalkosten (mit Schule)	2225	3225	24		15 500,00	-15 500,00		15 500,00	-15 500,00
SU 22 / 32	Summe Aufwendungen / Auszahlungen operative Gebarung				451 558,32	388 100,00	63 458,32	364 168,47	357 800,00	6 368,47
SA 0 / SA 1	(0) Nettoergebnis (21 - 22) / (1) Geldfluss operative Gebarung (31 - 32)				-182 423,47	-172 800,00	-9 623,47	-179 589,22	-162 900,00	-16 689,22
SU 23	Summe Haushaltsrücklagen				0,00	0,00	0,00	0,00	0,00	0,00

		MVAG			Ergebnisrechnung			Finanzierungsrechnung		
		MVAG EH	MVAG FH	VCQU	RA 2025	VA 2025	RA - VA	RA 2025	VA 2025	RA - VA
SA00	Nettoergebnis nach Zuw./Entn. Haushaltsrücklagen (Saldo 0 +/- SU23)				-182 423,47	-172 800,00	-9 623,47			
Investive Gebarung										
6/240000+301000	Zuschuss Land		3331	1 33				379 750,00		379 750,00
SU 33	Summe Einzahlungen investive Gebarung							379 750,00	0,00	379 750,00
5/240000-010000	Kindertagesstätte - Errichtung		3413	1 40				177 735,49		177 735,49
SU 34	Summe Auszahlungen investive Gebarung							177 735,49	0,00	177 735,49
SA2	Saldo (2) Geldfluss aus der Investiven Gebarung (33 – 34)							202 014,51	0,00	202 014,51
SA3	Saldo (3) Nettofinanzierungssaldo (Saldo 1 + Saldo 2)							22 425,29	-162 900,00	185 325,29
Finanzierungstätigkeit										
SU 35	Summe Einzahlungen aus der Finanzierungstätigkeit							0,00	0,00	0,00
1/240000-346000	Tilgung Bankdarlehen		3614	65				190 233,46	190 300,00	-66,54
SU 36	Summe Auszahlungen aus der Finanzierungstätigkeit							190 233,46	190 300,00	-66,54
SA4	Saldo (4) Geldfluss aus der Finanzierungstätigkeit (35 – 36)							-190 233,46	-190 300,00	66,54
SA5	Saldo (5) Geldfluss aus der voranschlagswirksamen Gebarung (Saldo 3 + Saldo 4)							-167 808,17	-353 200,00	185 391,83
240100 Tagesbetreuungs-Einrichtung										
Operative Gebarung										
2/240100+810000	TBE-Betreuungskosten	2114	3114	13	1 077,73	3 300,00	-2 222,27	1 116,73	3 300,00	-2 183,27
2/240100+861000	Personalkostenzuschuss NÖ Land	2121	3121	15	13 401,30	22 400,00	-8 998,70	13 401,30	22 400,00	-8 998,70
2/240100+861010	Kinderbetreuungsbeitrag NÖ Land	2121	3121	15	22 598,41	40 700,00	-18 101,59	22 598,41	40 700,00	-18 101,59
6/240100+899000	Entnahmen aus Verrechnungsrücklagen zwischen operativer Gebarung und Projekten	2116		1		18 800,00	-18 800,00			
SU 21 / 31	Summe Erträge / Einzahlungen operative Gebarung				37 077,44	85 200,00	-48 122,56	37 116,44	66 400,00	-29 283,56
1/240100-454000	Reinigungsmittel	2221	3221	23	25,67	500,00	-474,33	25,67	500,00	-474,33
1/240100-459000	Spiel- und Beschäftigungsbeitrag	2221	3221	23	570,93	600,00	-29,07	766,67	600,00	166,67
1/240100-5	Personalkonten verdichtet	22	32		43 279,89	57 100,00	-13 820,11	42 619,88	57 100,00	-14 480,12
1/240100-600000	Energie - TBE	2222	3222	24		3 400,00	-3 400,00		3 400,00	-3 400,00
1/240100-614000	Instandhaltung - TBE	2224	3224	24	625,30	600,00	25,30	625,30	600,00	25,30
1/240100-680000	Planmäßige Abschreibung	2226			1 188,43	1 200,00	-11,57			
1/240100-700000	Verwaltungskostenaufwand	2223	3223	24	1 125,78	100,00	1 025,78	1 125,78	100,00	1 025,78
1/240100-710000	Steuern und Abgaben - TBE	2225	3225	24		1 500,00	-1 500,00	13,00	1 500,00	-1 487,00
1/240100-724000	Reisegebühren	2225	3225	24		100,00	-100,00		100,00	-100,00
1/240100-728500	Schulung der Bediensteten	2225	3225	24	120,00	400,00	-280,00	120,00	400,00	-280,00
SU 22 / 32	Summe Aufwendungen / Auszahlungen operative Gebarung				46 936,00	65 500,00	-18 564,00	45 296,30	64 300,00	-19 003,70
SA 0 / SA 1	(0) Nettoergebnis (21 - 22) / (1) Geldfluss operative Gebarung (31 – 32)				-9 858,56	19 700,00	-29 558,56	-8 179,86	2 100,00	-10 279,86
SU 23	Summe Haushaltsrücklagen				0,00	0,00	0,00	0,00	0,00	0,00
SA00	Nettoergebnis nach Zuw./Entn. Haushaltsrücklagen (Saldo 0 +/- SU23)				-9 858,56	19 700,00	-29 558,56			

		MVAG			Ergebnisrechnung			Finanzierungsrechnung		
		EH	FH	VCQU	RA 2025	VA 2025	RA - VA	RA 2025	VA 2025	RA - VA
Investive Gebarung										
6/240100+300000	Kapitaltransfer Bund (KIP)		3331	1 33				11 349,00		11 349,00
SU 33	Summe Einzahlungen investive Gebarung							11 349,00	0,00	11 349,00
SU 34	Summe Auszahlungen investive Gebarung							0,00	0,00	0,00
SA2	Saldo (2) Geldfluss aus der Investiven Gebarung (33 – 34)							11 349,00	0,00	11 349,00
SA3	Saldo (3) Nettofinanzierungssaldo (Saldo 1 + Saldo 2)							3 169,14	2 100,00	1 069,14
Finanzierungstätigkeit										
SU 35	Summe Einzahlungen aus der Finanzierungstätigkeit							0,00	0,00	0,00
SU 36	Summe Auszahlungen aus der Finanzierungstätigkeit							0,00	0,00	0,00
SA4	Saldo (4) Geldfluss aus der Finanzierungstätigkeit (35 – 36)							0,00	0,00	0,00
SA5	Saldo (5) Geldfluss aus der voranschlagswirksamen Gebarung (Saldo 3 + Saldo 4)							3 169,14	2 100,00	1 069,14
26 Sport und außerschulische Leibeserziehung										
260 Landessportorganisation										
260000 Sportvereine										
Operative Gebarung										
6/260000+871000	Kapitaltransfers aus Gemeinde-Bedarfszuweisungsmitteln	2121	3121	1		50 000,00	-50 000,00		50 000,00	-50 000,00
SU 21 / 31	Summe Erträge / Einzahlungen operative Gebarung				0,00	50 000,00	-50 000,00	0,00	50 000,00	-50 000,00
1/260000-723000	Dorfskimeisterschaft	2225	3225	24		300,00	-300,00		300,00	-300,00
1/260000-757000	Subventionen	2234	3234	27	5 423,01	6 500,00	-1 076,99	5 423,01	6 500,00	-1 076,99
SU 22 / 32	Summe Aufwendungen / Auszahlungen operative Gebarung				5 423,01	6 800,00	-1 376,99	5 423,01	6 800,00	-1 376,99
SA 0 / SA 1	(0) Nettoergebnis (21 - 22) / (1) Geldfluss operative Gebarung (31 – 32)				-5 423,01	43 200,00	-48 623,01	-5 423,01	43 200,00	-48 623,01
SU 23	Summe Haushaltsrücklagen				0,00	0,00	0,00	0,00	0,00	0,00
SA00	Nettoergebnis nach Zuw./Entn. Haushaltsrücklagen (Saldo 0 +/- SU23)				-5 423,01	43 200,00	-48 623,01			
Investive Gebarung										
6/260000+301000	Kapitaltransfers von Ländern, Landesfonds und Landeskammern		3331	1 33					100 000,00	-100 000,00
SU 33	Summe Einzahlungen investive Gebarung							0,00	100 000,00	-100 000,00
5/260000-006000	Sonstige Grundstückseinrichtungen		3412	1 40					150 000,00	-150 000,00
SU 34	Summe Auszahlungen investive Gebarung							0,00	150 000,00	-150 000,00
SA2	Saldo (2) Geldfluss aus der Investiven Gebarung (33 – 34)							0,00	-50 000,00	50 000,00
SA3	Saldo (3) Nettofinanzierungssaldo (Saldo 1 + Saldo 2)							-5 423,01	-6 800,00	1 376,99
Finanzierungstätigkeit										
SU 35	Summe Einzahlungen aus der Finanzierungstätigkeit							0,00	0,00	0,00
SU 36	Summe Auszahlungen aus der Finanzierungstätigkeit							0,00	0,00	0,00
SA4	Saldo (4) Geldfluss aus der Finanzierungstätigkeit (35 – 36)							0,00	0,00	0,00

		MVAG			Ergebnisrechnung			Finanzierungsrechnung		
		EH	FH	VCQU	RA 2025	VA 2025	RA - VA	RA 2025	VA 2025	RA - VA
SA5	Saldo (5) Geldfluss aus der voranschlagswirksamen Gebarung (Saldo 3 + Saldo 4)							-5 423,01	-6 800,00	1 376,99
265	Tennisplätze und -hallen									
265000	Tennisplätze									
Operative Gebarung										
2/265000+811000	Einnahmen Verpachtung	2115	3115	14		700,00	-700,00		700,00	-700,00
SU 21 / 31	Summe Erträge / Einzahlungen operative Gebarung				0,00	700,00	-700,00	0,00	700,00	-700,00
SU 22 / 32	Summe Aufwendungen / Auszahlungen operative Gebarung				0,00	0,00	0,00	0,00	0,00	0,00
SA 0 / SA 1	(0) Nettoergebnis (21 - 22) / (1) Geldfluss operative Gebarung (31 - 32)				0,00	700,00	-700,00	0,00	700,00	-700,00
SU 23	Summe Haushaltsrücklagen				0,00	0,00	0,00	0,00	0,00	0,00
SA00	Nettoergebnis nach Zuw./Entn. Haushaltsrücklagen (Saldo 0 +/- SU23)				0,00	700,00	-700,00			
Investive Gebarung										
SU 33	Summe Einzahlungen investive Gebarung							0,00	0,00	0,00
SU 34	Summe Auszahlungen investive Gebarung							0,00	0,00	0,00
SA2	Saldo (2) Geldfluss aus der Investiven Gebarung (33 - 34)							0,00	0,00	0,00
SA3	Saldo (3) Nettofinanzierungssaldo (Saldo 1 + Saldo 2)							0,00	700,00	-700,00
Finanzierungstätigkeit										
SU 35	Summe Einzahlungen aus der Finanzierungstätigkeit							0,00	0,00	0,00
SU 36	Summe Auszahlungen aus der Finanzierungstätigkeit							0,00	0,00	0,00
SA4	Saldo (4) Geldfluss aus der Finanzierungstätigkeit (35 - 36)							0,00	0,00	0,00
SA5	Saldo (5) Geldfluss aus der voranschlagswirksamen Gebarung (Saldo 3 + Saldo 4)							0,00	700,00	-700,00
27	Erwachsenenbildung									
273	Volksbüchereien									
273000	Volksbüchereien									
Operative Gebarung										
2/273000+810000	Entlehnungsgebühren	2114	3114	13	937,40	1 200,00	-262,60	937,40	1 200,00	-262,60
2/273000+813000	Erträge aus der Auflösung von Investitionszuschüssen (Kapitaltransfers)	2127			1 156,76	1 000,00	156,76			
2/273000+829000	Sonstige Erträge	2116	3116	18	1 207,40	600,00	607,40	1 207,40	600,00	607,40
SU 21 / 31	Summe Erträge / Einzahlungen operative Gebarung				3 301,56	2 800,00	501,56	2 144,80	1 800,00	344,80
1/273000-400000	Bücherei Ausstattung	2221	3221	23	39,00	200,00	-161,00	39,00	200,00	-161,00
1/273000-456000	Büromittel Wartung LITTERA	2221	3221	23	382,84	400,00	-17,16	382,84	400,00	-17,16
1/273000-457000	Ankauf von Büchern	2221	3221	23	4 313,10	3 900,00	413,10	3 909,60	3 900,00	9,60
1/273000-618000	Instandhaltung	2224	3224	24		100,00	-100,00		100,00	-100,00
SU 22 / 32	Summe Aufwendungen / Auszahlungen operative Gebarung				4 734,94	4 600,00	134,94	4 331,44	4 600,00	-268,56
SA 0 / SA 1	(0) Nettoergebnis (21 - 22) / (1) Geldfluss operative Gebarung (31 - 32)				-1 433,38	-1 800,00	366,62	-2 186,64	-2 800,00	613,36

	MVAG	MVAG	VCQU	Ergebnisrechnung			Finanzierungsrechnung		
				EH	FH		RA 2025	VA 2025	RA - VA
SU 23									
SU 23									
SA00									
Investive Gebarung									
2/273000+301000									
SU 33									
SU 34									
SA2									
SA3									
Finanzierungstätigkeit									
SU 35									
SU 36									
SA4									
SA5									

		MVAG	MVAG	VCQU	Ergebnisrechnung			Finanzierungsrechnung		
		EH	FH		RA 2025	VA 2025	RA - VA	RA 2025	VA 2025	RA - VA
3 Kunst, Kultur und Kultus										
32	Musik und darstellende Kunst									
320	Ausbildung in Musik und darstellender Kunst									
320000	Ausbildung in Musik und darstellender Kunst									
Operative Gebarung										
2/320000+829000	Sonstige Einnahmen	2116	3116	18		100,00	-100,00		100,00	-100,00
SU 21 / 31	Summe Erträge / Einzahlungen operative Gebarung				0,00	100,00	-100,00	0,00	100,00	-100,00
1/320000-454000	Reinigungsaufwand	2221	3221	23	719,28	700,00	19,28	719,28	700,00	19,28
1/320000-454100	Reinigung (Verrechnung)	2221	3221	23		1 800,00	-1 800,00		1 800,00	-1 800,00
1/320000-600000	Energie (Strom-Heizung)	2222	3222	24	10 570,52	9 000,00	1 570,52	8 617,59	9 000,00	-382,41
1/320000-618000	Instandhaltung Gebäude	2224	3224	24	1 292,54	1 500,00	-207,46	1 214,09	1 500,00	-285,91
1/320000-670000	Versicherungen	2222	3222	24	1 177,02	1 300,00	-122,98	1 177,02	1 300,00	-122,98
1/320000-680000	Planmäßige Abschreibung	2226			16 555,56	16 600,00	-44,44			
1/320000-710000	Öffentliche Abgaben und Steuern	2225	3225	24	2 449,07	2 000,00	449,07	2 449,07	2 000,00	449,07
SU 22 / 32	Summe Aufwendungen / Auszahlungen operative Gebarung				32 763,99	32 900,00	-136,01	14 177,05	16 300,00	-2 122,95
SA 0 / SA 1	(0) Nettoergebnis (21 - 22) / (1) Geldfluss operative Gebarung (31 - 32)				-32 763,99	-32 800,00	36,01	-14 177,05	-16 200,00	2 022,95
SU 23	Summe Haushaltsrücklagen				0,00	0,00	0,00	0,00	0,00	0,00
SA00	Nettoergebnis nach Zuw./Entn. Haushaltsrücklagen (Saldo 0 +/- SU23)				-32 763,99	-32 800,00	36,01			
Investive Gebarung										
SU 33	Summe Einzahlungen investive Gebarung							0,00	0,00	0,00
SU 34	Summe Auszahlungen investive Gebarung							0,00	0,00	0,00
SA2	Saldo (2) Geldfluss aus der Investiven Gebarung (33 - 34)							0,00	0,00	0,00
SA3	Saldo (3) Nettofinanzierungssaldo (Saldo 1 + Saldo 2)							-14 177,05	-16 200,00	2 022,95
Finanzierungstätigkeit										
SU 35	Summe Einzahlungen aus der Finanzierungstätigkeit							0,00	0,00	0,00
SU 36	Summe Auszahlungen aus der Finanzierungstätigkeit							0,00	0,00	0,00
SA4	Saldo (4) Geldfluss aus der Finanzierungstätigkeit (35 - 36)							0,00	0,00	0,00
SA5	Saldo (5) Geldfluss aus der voranschlagswirksamen Gebarung (Saldo 3 + Saldo 4)							-14 177,05	-16 200,00	2 022,95
321	Einrichtungen der Musikpflege									
321000	Einrichtungen der Musikpflege									
Operative Gebarung										
2/321000+829100	Sonstige Erträge Klavier	2116	3116		240,00		240,00	240,00		240,00
SU 21 / 31	Summe Erträge / Einzahlungen operative Gebarung				240,00	0,00	240,00	240,00	0,00	240,00
1/321000-752000	Musikschulbeitrag	2231	3231	26	68 500,00	68 500,00		68 500,00	68 500,00	

	MVAG	MVAG	VCQU	Ergebnisrechnung			Finanzierungsrechnung			
				EH	FH		RA 2025	VA 2025	RA - VA	RA 2025
1/321000-757000	Förderung Musikverein	2234	3234	27	2 400,00	2 400,00		2 400,00	2 400,00	
SU 22 / 32	Summe Aufwendungen / Auszahlungen operative Gebarung				70 900,00	70 900,00	0,00	70 900,00	70 900,00	0,00
SA 0 / SA 1	(0) Nettoergebnis (21 - 22) / (1) Geldfluss operative Gebarung (31 - 32)				-70 660,00	-70 900,00	240,00	-70 660,00	-70 900,00	240,00
SU 23	Summe Haushaltsrücklagen				0,00	0,00	0,00	0,00	0,00	0,00
SA00	Nettoergebnis nach Zuw./Entn. Haushaltsrücklagen (Saldo 0 +/- SU23)				-70 660,00	-70 900,00	240,00			
Investive Gebarung										
SU 33	Summe Einzahlungen investive Gebarung							0,00	0,00	0,00
SU 34	Summe Auszahlungen investive Gebarung							0,00	0,00	0,00
SA2	Saldo (2) Geldfluss aus der Investiven Gebarung (33 - 34)							0,00	0,00	0,00
SA3	Saldo (3) Nettofinanzierungssaldo (Saldo 1 + Saldo 2)							-70 660,00	-70 900,00	240,00
Finanzierungstätigkeit										
SU 35	Summe Einzahlungen aus der Finanzierungstätigkeit							0,00	0,00	0,00
SU 36	Summe Auszahlungen aus der Finanzierungstätigkeit							0,00	0,00	0,00
SA4	Saldo (4) Geldfluss aus der Finanzierungstätigkeit (35 - 36)							0,00	0,00	0,00
SA5	Saldo (5) Geldfluss aus der voranschlagswirksamen Gebarung (Saldo 3 + Saldo 4)							-70 660,00	-70 900,00	240,00
36 Heimatpflege										
361 Nichtwissenschaftliche Archive										
361000 Archiv - Rathaus										
Operative Gebarung										
SU 21 / 31	Summe Erträge / Einzahlungen operative Gebarung				0,00	0,00	0,00	0,00	0,00	0,00
1/361000-457000	Archivierungen	2221	3221	23	118,00	500,00	-382,00	118,00	500,00	-382,00
SU 22 / 32	Summe Aufwendungen / Auszahlungen operative Gebarung				118,00	500,00	-382,00	118,00	500,00	-382,00
SA 0 / SA 1	(0) Nettoergebnis (21 - 22) / (1) Geldfluss operative Gebarung (31 - 32)				-118,00	-500,00	382,00	-118,00	-500,00	382,00
SU 23	Summe Haushaltsrücklagen				0,00	0,00	0,00	0,00	0,00	0,00
SA00	Nettoergebnis nach Zuw./Entn. Haushaltsrücklagen (Saldo 0 +/- SU23)				-118,00	-500,00	382,00			
Investive Gebarung										
SU 33	Summe Einzahlungen investive Gebarung							0,00	0,00	0,00
SU 34	Summe Auszahlungen investive Gebarung							0,00	0,00	0,00
SA2	Saldo (2) Geldfluss aus der Investiven Gebarung (33 - 34)							0,00	0,00	0,00
SA3	Saldo (3) Nettofinanzierungssaldo (Saldo 1 + Saldo 2)							-118,00	-500,00	382,00
Finanzierungstätigkeit										
SU 35	Summe Einzahlungen aus der Finanzierungstätigkeit							0,00	0,00	0,00
SU 36	Summe Auszahlungen aus der Finanzierungstätigkeit							0,00	0,00	0,00
SA4	Saldo (4) Geldfluss aus der Finanzierungstätigkeit (35 - 36)							0,00	0,00	0,00
SA5	Saldo (5) Geldfluss aus der voranschlagswirksamen Gebarung (Saldo 3 + Saldo 4)							-118,00	-500,00	382,00

		MVAG			Ergebnisrechnung			Finanzierungsrechnung		
		MVAG EH	MVAG FH	VCQU	RA 2025	VA 2025	RA - VA	RA 2025	VA 2025	RA - VA
362	Denkmalpflege									
362000	Veranstaltungen									
Operative Gebarung										
2/362000+829000	Sonstige Einnahmen (Kultur-) Veranstaltungen	2116	3116	18	615,50	500,00	115,50	615,50	500,00	115,50
2/362000+852000	Buchverkauf	2113	3113	12	2 188,60	2 000,00	188,60	2 188,60	2 000,00	188,60
SU 21 / 31	Summe Erträge / Einzahlungen operative Gebarung				2 804,10	2 500,00	304,10	2 804,10	2 500,00	304,10
1/362000-728000	Kultur (Eigene) Veranstaltungen	2225	3225	24	7 009,20	3 700,00	3 309,20	7 031,62	3 700,00	3 331,62
SU 22 / 32	Summe Aufwendungen / Auszahlungen operative Gebarung				7 009,20	3 700,00	3 309,20	7 031,62	3 700,00	3 331,62
SA 0 / SA 1	(0) Nettoergebnis (21 - 22) / (1) Geldfluss operative Gebarung (31 - 32)				-4 205,10	-1 200,00	-3 005,10	-4 227,52	-1 200,00	-3 027,52
SU 23	Summe Haushaltsrücklagen				0,00	0,00	0,00	0,00	0,00	0,00
SA00	Nettoergebnis nach Zuw./Entn. Haushaltsrücklagen (Saldo 0 +/- SU23)				-4 205,10	-1 200,00	-3 005,10			
Investive Gebarung										
SU 33	Summe Einzahlungen investive Gebarung							0,00	0,00	0,00
SU 34	Summe Auszahlungen investive Gebarung							0,00	0,00	0,00
SA2	Saldo (2) Geldfluss aus der Investiven Gebarung (33 - 34)							0,00	0,00	0,00
SA3	Saldo (3) Nettofinanzierungssaldo (Saldo 1 + Saldo 2)							-4 227,52	-1 200,00	-3 027,52
Finanzierungstätigkeit										
SU 35	Summe Einzahlungen aus der Finanzierungstätigkeit							0,00	0,00	0,00
SU 36	Summe Auszahlungen aus der Finanzierungstätigkeit							0,00	0,00	0,00
SA4	Saldo (4) Geldfluss aus der Finanzierungstätigkeit (35 - 36)							0,00	0,00	0,00
SA5	Saldo (5) Geldfluss aus der voranschlagswirksamen Gebarung (Saldo 3 + Saldo 4)							-4 227,52	-1 200,00	-3 027,52
362100	Denkmalpflege Kalvarienberg									
Operative Gebarung										
2/362100+829000	Einnahmen Kalvarienberg	2116	3116	18	300,00	600,00	-300,00	300,00	600,00	-300,00
SU 21 / 31	Summe Erträge / Einzahlungen operative Gebarung				300,00	600,00	-300,00	300,00	600,00	-300,00
1/362100-454000	Reinigungsaufwand	2221	3221	23		400,00	-400,00		400,00	-400,00
1/362100-600000	Strom / Beleuchtung Kalvarienberg	2222	3222	24	474,85	500,00	-25,15	422,57	500,00	-77,43
1/362100-618000	Instandhaltung / Wartung / Pflege Kalvarienberg	2224	3224	24	6 165,14	2 000,00	4 165,14	6 165,14	2 000,00	4 165,14
1/362100-670000	Versicherung Kalvarienberg	2222	3222	24	849,77	900,00	-50,23	849,77	900,00	-50,23
SU 22 / 32	Summe Aufwendungen / Auszahlungen operative Gebarung				7 489,76	3 800,00	3 689,76	7 437,48	3 800,00	3 637,48
SA 0 / SA 1	(0) Nettoergebnis (21 - 22) / (1) Geldfluss operative Gebarung (31 - 32)				-7 189,76	-3 200,00	-3 989,76	-7 137,48	-3 200,00	-3 937,48
SU 23	Summe Haushaltsrücklagen				0,00	0,00	0,00	0,00	0,00	0,00
SA00	Nettoergebnis nach Zuw./Entn. Haushaltsrücklagen (Saldo 0 +/- SU23)				-7 189,76	-3 200,00	-3 989,76			

		MVAG	MVAG	VCQU	Ergebnisrechnung			Finanzierungsrechnung		
		EH	FH		RA 2025	VA 2025	RA - VA	RA 2025	VA 2025	RA - VA
Investive Gebarung										
6/362100+300000	Kapitaltransfers von Bund, Bundesfonds und Bundeskammern (KIP)		3331	1 33				38 152,62	10 000,00	28 152,62
6/362100+301000	Kapitaltransfers von Ländern, Landesfonds und Landeskammern		3331	1 33					25 000,00	-25 000,00
SU 33	Summe Einzahlungen investive Gebarung							38 152,62	35 000,00	3 152,62
5/362100-006000	Sonstige Grundstückseinrichtungen		3412	1 40				6 202,75	20 000,00	-13 797,25
SU 34	Summe Auszahlungen investive Gebarung							6 202,75	20 000,00	-13 797,25
SA2	Saldo (2) Geldfluss aus der Investiven Gebarung (33 – 34)							31 949,87	15 000,00	16 949,87
SA3	Saldo (3) Nettofinanzierungssaldo (Saldo 1 + Saldo 2)							24 812,39	11 800,00	13 012,39
Finanzierungstätigkeit										
SU 35	Summe Einzahlungen aus der Finanzierungstätigkeit							0,00	0,00	0,00
SU 36	Summe Auszahlungen aus der Finanzierungstätigkeit							0,00	0,00	0,00
SA4	Saldo (4) Geldfluss aus der Finanzierungstätigkeit (35 – 36)							0,00	0,00	0,00
SA5	Saldo (5) Geldfluss aus der voranschlagswirksamen Gebarung (Saldo 3 + Saldo 4)							24 812,39	11 800,00	13 012,39
362200	Denkmalpflege Treffenguthammer									
Operative Gebarung										
2/362200+829000	Sonstige Einnahmen Treffenguthammer	2116	3116	18	172,00	500,00	-328,00	286,00	500,00	-214,00
SU 21 / 31	Summe Erträge / Einzahlungen operative Gebarung				172,00	500,00	-328,00	286,00	500,00	-214,00
1/362200-454000	Reinigungsaufwand	2221	3221	23	10,07	800,00	-789,93	10,07	800,00	-789,93
1/362200-600000	Strom / Beleuchtung Treffenguthammer	2222	3222	24	2 520,15	1 000,00	1 520,15		1 000,00	-1 000,00
1/362200-618000	Instandhaltung / Wartung / Pflege Treffenguthammer	2224	3224	24	235,11	1 500,00	-1 264,89	235,11	1 500,00	-1 264,89
1/362200-670000	Versicherungen Treffenguthammer	2222	3222	24	325,22	900,00	-574,78	325,22	900,00	-574,78
1/362200-700000	Miet- und Pachtlaufwand (Spielplatz)	2223	3223		2 880,00	2 900,00	-20,00	2 880,00	2 900,00	-20,00
1/362200-710000	Öffentliche Abgaben und Steuern Treffenguthammer	2225	3225	24	905,22	1 100,00	-194,78	905,22	1 100,00	-194,78
SU 22 / 32	Summe Aufwendungen / Auszahlungen operative Gebarung				6 875,77	8 200,00	-1 324,23	4 355,62	8 200,00	-3 844,38
SA 0 / SA 1	(0) Nettoergebnis (21 - 22) / (1) Geldfluss operative Gebarung (31 – 32)				-6 703,77	-7 700,00	996,23	-4 069,62	-7 700,00	3 630,38
SU 23	Summe Haushaltsrücklagen				0,00	0,00	0,00	0,00	0,00	0,00
SA00	Nettoergebnis nach Zuw./Entn. Haushaltsrücklagen (Saldo 0 +/- SU23)				-6 703,77	-7 700,00	996,23			
Investive Gebarung										
SU 33	Summe Einzahlungen investive Gebarung							0,00	0,00	0,00
SU 34	Summe Auszahlungen investive Gebarung							0,00	0,00	0,00
SA2	Saldo (2) Geldfluss aus der Investiven Gebarung (33 – 34)							0,00	0,00	0,00
SA3	Saldo (3) Nettofinanzierungssaldo (Saldo 1 + Saldo 2)							-4 069,62	-7 700,00	3 630,38
Finanzierungstätigkeit										
SU 35	Summe Einzahlungen aus der Finanzierungstätigkeit							0,00	0,00	0,00

		MVAG	MVAG	VCQU	Ergebnisrechnung			Finanzierungsrechnung		
		EH	FH		RA 2025	VA 2025	RA - VA	RA 2025	VA 2025	RA - VA
SU 36	Summe Auszahlungen aus der Finanzierungstätigkeit							0,00	0,00	0,00
SA4	Saldo (4) Geldfluss aus der Finanzierungstätigkeit (35 – 36)							0,00	0,00	0,00
SA5	Saldo (5) Geldfluss aus der voranschlagswirksamen Gebarung (Saldo 3 + Saldo 4)							-4 069,62	-7 700,00	3 630,38
362300	Denkmalpflege Wentsteinhammer									
Operative Gebarung										
2/362300+829000	Sonstige Einnahmen Wentsteinhammer	2116	3116	18	1 314,72	1 000,00	314,72	1 314,72	1 000,00	314,72
SU 21 / 31	Summe Erträge / Einzahlungen operative Gebarung				1 314,72	1 000,00	314,72	1 314,72	1 000,00	314,72
1/362300-600000	Strom Wentsteinhammer	2222	3222	24	276,62	300,00	-23,38	175,08	300,00	-124,92
1/362300-710000	Öffentliche Abgaben und Steuern Wentsteinhammer	2225	3225	24	247,30	300,00	-52,70	247,30	300,00	-52,70
SU 22 / 32	Summe Aufwendungen / Auszahlungen operative Gebarung				523,92	600,00	-76,08	422,38	600,00	-177,62
SA 0 / SA 1	(0) Nettoergebnis (21 - 22) / (1) Geldfluss operative Gebarung (31 – 32)				790,80	400,00	390,80	892,34	400,00	492,34
SU 23	Summe Haushaltsrücklagen				0,00	0,00	0,00	0,00	0,00	0,00
SA00	Nettoergebnis nach Zuw./Entn. Haushaltsrücklagen (Saldo 0 +/- SU23)				790,80	400,00	390,80			
Investive Gebarung										
SU 33	Summe Einzahlungen investive Gebarung							0,00	0,00	0,00
SU 34	Summe Auszahlungen investive Gebarung							0,00	0,00	0,00
SA2	Saldo (2) Geldfluss aus der Investiven Gebarung (33 – 34)							0,00	0,00	0,00
SA3	Saldo (3) Nettofinanzierungssaldo (Saldo 1 + Saldo 2)							892,34	400,00	492,34
Finanzierungstätigkeit										
SU 35	Summe Einzahlungen aus der Finanzierungstätigkeit							0,00	0,00	0,00
SU 36	Summe Auszahlungen aus der Finanzierungstätigkeit							0,00	0,00	0,00
SA4	Saldo (4) Geldfluss aus der Finanzierungstätigkeit (35 – 36)							0,00	0,00	0,00
SA5	Saldo (5) Geldfluss aus der voranschlagswirksamen Gebarung (Saldo 3 + Saldo 4)							892,34	400,00	492,34
363	Altstadterhaltung und Ortsbildpflege									
363000	Ortsbildpflege									
Operative Gebarung										
SU 21 / 31	Summe Erträge / Einzahlungen operative Gebarung				0,00	0,00	0,00	0,00	0,00	0,00
1/363000-618000	Instandhaltung und Pflege der Grünflächen und Rabatte	2224	3224	24	23 079,34	16 700,00	6 379,34	27 648,84	16 700,00	10 948,84
1/363000-618100	Instandhaltung Kriegerdenkmal	2224	3224	24		100,00	-100,00		100,00	-100,00
1/363000-619000	Baumkataster	2224	3224	24	2 942,84	2 000,00	942,84	3 042,84	2 000,00	1 042,84
1/363000-729200	Felsenkrippe Wartung / Betreuung	2225	3225	24	4 695,50	2 400,00	2 295,50	4 771,13	2 400,00	2 371,13
SU 22 / 32	Summe Aufwendungen / Auszahlungen operative Gebarung				30 717,68	21 200,00	9 517,68	35 462,81	21 200,00	14 262,81
SA 0 / SA 1	(0) Nettoergebnis (21 - 22) / (1) Geldfluss operative Gebarung (31 – 32)				-30 717,68	-21 200,00	-9 517,68	-35 462,81	-21 200,00	-14 262,81
SU 23	Summe Haushaltsrücklagen				0,00	0,00	0,00	0,00	0,00	0,00

		MVAG	MVAG	VCQU	Ergebnisrechnung			Finanzierungsrechnung		
		EH	FH		RA 2025	VA 2025	RA - VA	RA 2025	VA 2025	RA - VA
SA00	Nettoergebnis nach Zuw./Entn. Haushaltsrücklagen (Saldo 0 +/- SU23)				-30 717,68	-21 200,00	-9 517,68			
Investive Gebarung										
SU 33	Summe Einzahlungen investive Gebarung							0,00	0,00	0,00
SU 34	Summe Auszahlungen investive Gebarung							0,00	0,00	0,00
SA2	Saldo (2) Geldfluss aus der Investiven Gebarung (33 – 34)							0,00	0,00	0,00
SA3	Saldo (3) Nettofinanzierungssaldo (Saldo 1 + Saldo 2)							-35 462,81	-21 200,00	-14 262,81
Finanzierungstätigkeit										
SU 35	Summe Einzahlungen aus der Finanzierungstätigkeit							0,00	0,00	0,00
SU 36	Summe Auszahlungen aus der Finanzierungstätigkeit							0,00	0,00	0,00
SA4	Saldo (4) Geldfluss aus der Finanzierungstätigkeit (35 – 36)							0,00	0,00	0,00
SA5	Saldo (5) Geldfluss aus der voranschlagswirksamen Gebarung (Saldo 3 + Saldo 4)							-35 462,81	-21 200,00	-14 262,81
38	Sonstige Kulturpflege									
380	Einrichtungen der Kulturpflege									
380000	Brauchtumpflege									
Operative Gebarung										
SU 21 / 31	Summe Erträge / Einzahlungen operative Gebarung				0,00	0,00	0,00	0,00	0,00	0,00
1/380000-757000	Subvention	2234	3234	27	315,00	600,00	-285,00	525,00	600,00	-75,00
SU 22 / 32	Summe Aufwendungen / Auszahlungen operative Gebarung				315,00	600,00	-285,00	525,00	600,00	-75,00
SA 0 / SA 1	(0) Nettoergebnis (21 - 22) / (1) Geldfluss operative Gebarung (31 – 32)				-315,00	-600,00	285,00	-525,00	-600,00	75,00
SU 23	Summe Haushaltsrücklagen				0,00	0,00	0,00	0,00	0,00	0,00
SA00	Nettoergebnis nach Zuw./Entn. Haushaltsrücklagen (Saldo 0 +/- SU23)				-315,00	-600,00	285,00			
Investive Gebarung										
SU 33	Summe Einzahlungen investive Gebarung							0,00	0,00	0,00
SU 34	Summe Auszahlungen investive Gebarung							0,00	0,00	0,00
SA2	Saldo (2) Geldfluss aus der Investiven Gebarung (33 – 34)							0,00	0,00	0,00
SA3	Saldo (3) Nettofinanzierungssaldo (Saldo 1 + Saldo 2)							-525,00	-600,00	75,00
Finanzierungstätigkeit										
SU 35	Summe Einzahlungen aus der Finanzierungstätigkeit							0,00	0,00	0,00
SU 36	Summe Auszahlungen aus der Finanzierungstätigkeit							0,00	0,00	0,00
SA4	Saldo (4) Geldfluss aus der Finanzierungstätigkeit (35 – 36)							0,00	0,00	0,00
SA5	Saldo (5) Geldfluss aus der voranschlagswirksamen Gebarung (Saldo 3 + Saldo 4)							-525,00	-600,00	75,00

		MVAG	MVAG	VCQU	Ergebnisrechnung			Finanzierungsrechnung		
		EH	FH		RA 2025	VA 2025	RA - VA	RA 2025	VA 2025	RA - VA
4 Soziale Wohlfahrt und Wohnbauförderung										
41	Allgemeine öffentliche Wohlfahrt									
419	Sonstige Einrichtungen und Maßnahmen									
419000	Sonstige Einrichtungen und Maßnahmen									
Operative Gebarung										
2/419000+861000	Transfers von Ländern, Landesfonds und Landeskammern	2121	3121	15	47 068,13		47 068,13	47 068,13		47 068,13
SU 21 / 31	Summe Erträge / Einzahlungen operative Gebarung				47 068,13	0,00	47 068,13	47 068,13	0,00	47 068,13
1/419000-751000	Wohnsitzgemeindebeitrag laut Sozialhilfegesetz	2231	3231	26	10 137,60	8 900,00	1 237,60	10 137,60	8 900,00	1 237,60
1/419000-752000	Sozialhilfeumlage	2231	3231	26	320 971,80	330 000,00	-9 028,20	320 971,80	330 000,00	-9 028,20
SU 22 / 32	Summe Aufwendungen / Auszahlungen operative Gebarung				331 109,40	338 900,00	-7 790,60	331 109,40	338 900,00	-7 790,60
SA 0 / SA 1	(0) Nettoergebnis (21 - 22) / (1) Geldfluss operative Gebarung (31 - 32)				-284 041,27	-338 900,00	54 858,73	-284 041,27	-338 900,00	54 858,73
SU 23	Summe Haushaltsrücklagen				0,00	0,00	0,00	0,00	0,00	0,00
SA00	Nettoergebnis nach Zuw./Entn. Haushaltsrücklagen (Saldo 0 +/- SU23)				-284 041,27	-338 900,00	54 858,73			
Investive Gebarung										
SU 33	Summe Einzahlungen investive Gebarung							0,00	0,00	0,00
SU 34	Summe Auszahlungen investive Gebarung							0,00	0,00	0,00
SA2	Saldo (2) Geldfluss aus der Investiven Gebarung (33 - 34)							0,00	0,00	0,00
SA3	Saldo (3) Nettofinanzierungssaldo (Saldo 1 + Saldo 2)							-284 041,27	-338 900,00	54 858,73
Finanzierungstätigkeit										
SU 35	Summe Einzahlungen aus der Finanzierungstätigkeit							0,00	0,00	0,00
SU 36	Summe Auszahlungen aus der Finanzierungstätigkeit							0,00	0,00	0,00
SA4	Saldo (4) Geldfluss aus der Finanzierungstätigkeit (35 - 36)							0,00	0,00	0,00
SA5	Saldo (5) Geldfluss aus der voranschlagswirksamen Gebarung (Saldo 3 + Saldo 4)							-284 041,27	-338 900,00	54 858,73
42	Freie Wohlfahrt									
424	Heimhilfe									
424000	Volkshilfe									
Operative Gebarung										
SU 21 / 31	Summe Erträge / Einzahlungen operative Gebarung				0,00	0,00	0,00	0,00	0,00	0,00
1/424000-454000	Reinigungsaufwand	2221	3221	23		100,00	-100,00		100,00	-100,00
SU 22 / 32	Summe Aufwendungen / Auszahlungen operative Gebarung				0,00	100,00	-100,00	0,00	100,00	-100,00
SA 0 / SA 1	(0) Nettoergebnis (21 - 22) / (1) Geldfluss operative Gebarung (31 - 32)				0,00	-100,00	100,00	0,00	-100,00	100,00
SU 23	Summe Haushaltsrücklagen				0,00	0,00	0,00	0,00	0,00	0,00
SA00	Nettoergebnis nach Zuw./Entn. Haushaltsrücklagen (Saldo 0 +/- SU23)				0,00	-100,00	100,00			

		MVAG	MVAG	VCQU	Ergebnisrechnung			Finanzierungsrechnung		
		EH	FH		RA 2025	VA 2025	RA - VA	RA 2025	VA 2025	RA - VA
Investive Gebarung										
SU 33	Summe Einzahlungen investive Gebarung							0,00	0,00	0,00
SU 34	Summe Auszahlungen investive Gebarung							0,00	0,00	0,00
SA2	Saldo (2) Geldfluss aus der Investiven Gebarung (33 – 34)							0,00	0,00	0,00
SA3	Saldo (3) Nettofinanzierungssaldo (Saldo 1 + Saldo 2)							0,00	-100,00	100,00
Finanzierungstätigkeit										
SU 35	Summe Einzahlungen aus der Finanzierungstätigkeit							0,00	0,00	0,00
SU 36	Summe Auszahlungen aus der Finanzierungstätigkeit							0,00	0,00	0,00
SA4	Saldo (4) Geldfluss aus der Finanzierungstätigkeit (35 – 36)							0,00	0,00	0,00
SA5	Saldo (5) Geldfluss aus der voranschlagswirksamen Gebarung (Saldo 3 + Saldo 4)							0,00	-100,00	100,00
429	Sonstige Einrichtungen und Maßnahmen									
429000	Sonstige Einrichtungen und Maßnahmen									
Operative Gebarung										
2/429000+829100	Soziales Wohnen - Ersätze	2116	3116	18	1 000,00	2 500,00	-1 500,00	1 000,00	2 500,00	-1 500,00
SU 21 / 31	Summe Erträge / Einzahlungen operative Gebarung				1 000,00	2 500,00	-1 500,00	1 000,00	2 500,00	-1 500,00
1/429000-768000	Soziale Zuwendungen	2234	3234	27	27 247,70	17 800,00	9 447,70	27 422,70	17 800,00	9 622,70
SU 22 / 32	Summe Aufwendungen / Auszahlungen operative Gebarung				27 247,70	17 800,00	9 447,70	27 422,70	17 800,00	9 622,70
SA 0 / SA 1	(0) Nettoergebnis (21 - 22) / (1) Geldfluss operative Gebarung (31 – 32)				-26 247,70	-15 300,00	-10 947,70	-26 422,70	-15 300,00	-11 122,70
SU 23	Summe Haushaltsrücklagen				0,00	0,00	0,00	0,00	0,00	0,00
SA00	Nettoergebnis nach Zuw./Entn. Haushaltsrücklagen (Saldo 0 +/- SU23)				-26 247,70	-15 300,00	-10 947,70			
Investive Gebarung										
SU 33	Summe Einzahlungen investive Gebarung							0,00	0,00	0,00
SU 34	Summe Auszahlungen investive Gebarung							0,00	0,00	0,00
SA2	Saldo (2) Geldfluss aus der Investiven Gebarung (33 – 34)							0,00	0,00	0,00
SA3	Saldo (3) Nettofinanzierungssaldo (Saldo 1 + Saldo 2)							-26 422,70	-15 300,00	-11 122,70
Finanzierungstätigkeit										
SU 35	Summe Einzahlungen aus der Finanzierungstätigkeit							0,00	0,00	0,00
SU 36	Summe Auszahlungen aus der Finanzierungstätigkeit							0,00	0,00	0,00
SA4	Saldo (4) Geldfluss aus der Finanzierungstätigkeit (35 – 36)							0,00	0,00	0,00
SA5	Saldo (5) Geldfluss aus der voranschlagswirksamen Gebarung (Saldo 3 + Saldo 4)							-26 422,70	-15 300,00	-11 122,70

	MVAG	MVAG	VCQU	Ergebnisrechnung			Finanzierungsrechnung			
				EH	FH	RA 2025	VA 2025	RA - VA	RA 2025	VA 2025
43										
439										
439000										
Operative Gebarung										
SU 21 / 31										
1/439000-751000										
SU 22 / 32										
SA 0 / SA 1										
SU 23										
SA00										
Investive Gebarung										
SU 33										
SU 34										
SA2										
SA3										
Finanzierungstätigkeit										
SU 35										
SU 36										
SA4										
SA5										
46										
469										
469000										
Operative Gebarung										
SU 21 / 31										
1/469000-413000										
SU 22 / 32										
SA 0 / SA 1										
SU 23										
SA00										
Investive Gebarung										
SU 33										
SU 34										
SA2										
SA3										

		MVAG	MVAG	VCQU	Ergebnisrechnung			Finanzierungsrechnung		
		EH	FH		RA 2025	VA 2025	RA - VA	RA 2025	VA 2025	RA - VA
Finanzierungstätigkeit										
SU 35	Summe Einzahlungen aus der Finanzierungstätigkeit							0,00	0,00	0,00
SU 36	Summe Auszahlungen aus der Finanzierungstätigkeit							0,00	0,00	0,00
SA4	Saldo (4) Geldfluss aus der Finanzierungstätigkeit (35 – 36)							0,00	0,00	0,00
SA5	Saldo (5) Geldfluss aus der voranschlagswirksamen Gebarung (Saldo 3 + Saldo 4)							-429,20	-900,00	470,80
48	Wohnbauförderung									
480	Allgemeine Wohnbauförderung									
480000	Allgemeine Wohnbauförderung									
Operative Gebarung										
SU 21 / 31	Summe Erträge / Einzahlungen operative Gebarung				0,00	0,00	0,00	0,00	0,00	0,00
1/480000-768000	Beihilfen an Bauwerber	2234	3234	27	3 972,34	4 000,00	-27,66	3 972,34	4 000,00	-27,66
SU 22 / 32	Summe Aufwendungen / Auszahlungen operative Gebarung				3 972,34	4 000,00	-27,66	3 972,34	4 000,00	-27,66
SA 0 / SA 1	(0) Nettoergebnis (21 - 22) / (1) Geldfluss operative Gebarung (31 – 32)				-3 972,34	-4 000,00	27,66	-3 972,34	-4 000,00	27,66
SU 23	Summe Haushaltsrücklagen				0,00	0,00	0,00	0,00	0,00	0,00
SA00	Nettoergebnis nach Zuw./Entn. Haushaltsrücklagen (Saldo 0 +/- SU23)				-3 972,34	-4 000,00	27,66			
Investive Gebarung										
SU 33	Summe Einzahlungen investive Gebarung							0,00	0,00	0,00
SU 34	Summe Auszahlungen investive Gebarung							0,00	0,00	0,00
SA2	Saldo (2) Geldfluss aus der Investiven Gebarung (33 – 34)							0,00	0,00	0,00
SA3	Saldo (3) Nettofinanzierungssaldo (Saldo 1 + Saldo 2)							-3 972,34	-4 000,00	27,66
Finanzierungstätigkeit										
SU 35	Summe Einzahlungen aus der Finanzierungstätigkeit							0,00	0,00	0,00
SU 36	Summe Auszahlungen aus der Finanzierungstätigkeit							0,00	0,00	0,00
SA4	Saldo (4) Geldfluss aus der Finanzierungstätigkeit (35 – 36)							0,00	0,00	0,00
SA5	Saldo (5) Geldfluss aus der voranschlagswirksamen Gebarung (Saldo 3 + Saldo 4)							-3 972,34	-4 000,00	27,66

		MVAG	MVAG	VCQU	Ergebnisrechnung			Finanzierungsrechnung		
		EH	FH		RA 2025	VA 2025	RA - VA	RA 2025	VA 2025	RA - VA
5 Gesundheit										
51	Gesundheitsdienst									
510	Medizinische Bereichsversorgung									
510000	Medizinische Bereichsversorgung									
Operative Gebarung										
2/510000+829100	Kostenbeitrag "Gesunde Gemeinde"	2116	3116	18	900,00	1 000,00	-100,00	900,00	1 000,00	-100,00
SU 21 / 31	Summe Erträge / Einzahlungen operative Gebarung				900,00	1 000,00	-100,00	900,00	1 000,00	-100,00
1/510000-751000	Gemeindeärztlicher Dienst - Pensionsbeitrag	2231	3231	26	7 591,54	7 600,00	-8,46	7 591,54	7 600,00	-8,46
1/510000-751100	Gemeindeärztlicher Dienst	2231	3231	26	574,00	1 100,00	-526,00	654,00	1 100,00	-446,00
1/510000-752000	Gesunde Gemeinde - Kostenbeitrag	2231	3231	26	883,50	1 000,00	-116,50	883,50	1 000,00	-116,50
SU 22 / 32	Summe Aufwendungen / Auszahlungen operative Gebarung				9 049,04	9 700,00	-650,96	9 129,04	9 700,00	-570,96
SA 0 / SA 1	(0) Nettoergebnis (21 - 22) / (1) Geldfluss operative Gebarung (31 - 32)				-8 149,04	-8 700,00	550,96	-8 229,04	-8 700,00	470,96
SU 23	Summe Haushaltsrücklagen				0,00	0,00	0,00	0,00	0,00	0,00
SA00	Nettoergebnis nach Zuw./Entn. Haushaltsrücklagen (Saldo 0 +/- SU23)				-8 149,04	-8 700,00	550,96			
Investive Gebarung										
SU 33	Summe Einzahlungen investive Gebarung							0,00	0,00	0,00
SU 34	Summe Auszahlungen investive Gebarung							0,00	0,00	0,00
SA2	Saldo (2) Geldfluss aus der Investiven Gebarung (33 - 34)							0,00	0,00	0,00
SA3	Saldo (3) Nettofinanzierungssaldo (Saldo 1 + Saldo 2)							-8 229,04	-8 700,00	470,96
Finanzierungstätigkeit										
SU 35	Summe Einzahlungen aus der Finanzierungstätigkeit							0,00	0,00	0,00
SU 36	Summe Auszahlungen aus der Finanzierungstätigkeit							0,00	0,00	0,00
SA4	Saldo (4) Geldfluss aus der Finanzierungstätigkeit (35 - 36)							0,00	0,00	0,00
SA5	Saldo (5) Geldfluss aus der voranschlagswirksamen Gebarung (Saldo 3 + Saldo 4)							-8 229,04	-8 700,00	470,96
52	Umweltschutz									
522	Reinhaltung der Luft									
522000	Reinhaltung der Luft									
Operative Gebarung										
SU 21 / 31	Summe Erträge / Einzahlungen operative Gebarung				0,00	0,00	0,00	0,00	0,00	0,00
1/522000-726000	Klimabündnis Gemeinde-Mitgliedsbeitrag	2225	3225	24	641,23	700,00	-58,77	641,23	700,00	-58,77
1/522000-752000	Verbandsumlage	2231	3231	26	3 561,57	4 500,00	-938,43	3 561,57	4 500,00	-938,43
SU 22 / 32	Summe Aufwendungen / Auszahlungen operative Gebarung				4 202,80	5 200,00	-997,20	4 202,80	5 200,00	-997,20
SA 0 / SA 1	(0) Nettoergebnis (21 - 22) / (1) Geldfluss operative Gebarung (31 - 32)				-4 202,80	-5 200,00	997,20	-4 202,80	-5 200,00	997,20
SU 23	Summe Haushaltsrücklagen				0,00	0,00	0,00	0,00	0,00	0,00

		MVAG			Ergebnisrechnung			Finanzierungsrechnung		
		EH	FH	VCQU	RA 2025	VA 2025	RA - VA	RA 2025	VA 2025	RA - VA
SA00	Nettoergebnis nach Zuw./Entn. Haushaltsrücklagen (Saldo 0 +/- SU23)				-4 202,80	-5 200,00	997,20			
Investive Gebarung										
SU 33	Summe Einzahlungen investive Gebarung							0,00	0,00	0,00
SU 34	Summe Auszahlungen investive Gebarung							0,00	0,00	0,00
SA2	Saldo (2) Geldfluss aus der Investiven Gebarung (33 – 34)							0,00	0,00	0,00
SA3	Saldo (3) Nettofinanzierungssaldo (Saldo 1 + Saldo 2)							-4 202,80	-5 200,00	997,20
Finanzierungstätigkeit										
SU 35	Summe Einzahlungen aus der Finanzierungstätigkeit							0,00	0,00	0,00
SU 36	Summe Auszahlungen aus der Finanzierungstätigkeit							0,00	0,00	0,00
SA4	Saldo (4) Geldfluss aus der Finanzierungstätigkeit (35 – 36)							0,00	0,00	0,00
SA5	Saldo (5) Geldfluss aus der voranschlagswirksamen Gebarung (Saldo 3 + Saldo 4)							-4 202,80	-5 200,00	997,20
56	Krankenanstalten anderer Rechtsträger									
562	Sprengelbeiträge									
562000	Beiträge D.Gemeinde Als Krankenanst.Sprengel									
Operative Gebarung										
SU 21 / 31	Summe Erträge / Einzahlungen operative Gebarung				0,00	0,00	0,00	0,00	0,00	0,00
1/562000-752000	Sprengelbeitrag NÖKAS	2231	3231	26	535 416,07	539 000,00	-3 583,93	535 416,07	539 000,00	-3 583,93
SU 22 / 32	Summe Aufwendungen / Auszahlungen operative Gebarung				535 416,07	539 000,00	-3 583,93	535 416,07	539 000,00	-3 583,93
SA 0 / SA 1	(0) Nettoergebnis (21 - 22) / (1) Geldfluss operative Gebarung (31 – 32)				-535 416,07	-539 000,00	3 583,93	-535 416,07	-539 000,00	3 583,93
SU 23	Summe Haushaltsrücklagen				0,00	0,00	0,00	0,00	0,00	0,00
SA00	Nettoergebnis nach Zuw./Entn. Haushaltsrücklagen (Saldo 0 +/- SU23)				-535 416,07	-539 000,00	3 583,93			
Investive Gebarung										
SU 33	Summe Einzahlungen investive Gebarung							0,00	0,00	0,00
SU 34	Summe Auszahlungen investive Gebarung							0,00	0,00	0,00
SA2	Saldo (2) Geldfluss aus der Investiven Gebarung (33 – 34)							0,00	0,00	0,00
SA3	Saldo (3) Nettofinanzierungssaldo (Saldo 1 + Saldo 2)							-535 416,07	-539 000,00	3 583,93
Finanzierungstätigkeit										
SU 35	Summe Einzahlungen aus der Finanzierungstätigkeit							0,00	0,00	0,00
SU 36	Summe Auszahlungen aus der Finanzierungstätigkeit							0,00	0,00	0,00
SA4	Saldo (4) Geldfluss aus der Finanzierungstätigkeit (35 – 36)							0,00	0,00	0,00
SA5	Saldo (5) Geldfluss aus der voranschlagswirksamen Gebarung (Saldo 3 + Saldo 4)							-535 416,07	-539 000,00	3 583,93
562100	NÖKAS									
Operative Gebarung										
SU 21 / 31	Summe Erträge / Einzahlungen operative Gebarung				0,00	0,00	0,00	0,00	0,00	0,00

		MVAG			Ergebnisrechnung			Finanzierungsrechnung		
		EH	FH	VCQU	RA 2025	VA 2025	RA - VA	RA 2025	VA 2025	RA - VA
1/562100-752000	Verwaltungsaufwand	2231	3231	26	25,07	100,00	-74,93	25,07	100,00	-74,93
SU 22 / 32	Summe Aufwendungen / Auszahlungen operative Gebarung				25,07	100,00	-74,93	25,07	100,00	-74,93
SA 0 / SA 1	(0) Nettoergebnis (21 - 22) / (1) Geldfluss operative Gebarung (31 - 32)				-25,07	-100,00	74,93	-25,07	-100,00	74,93
SU 23	Summe Haushaltsrücklagen				0,00	0,00	0,00	0,00	0,00	0,00
SA00	Nettoergebnis nach Zuw./Entn. Haushaltsrücklagen (Saldo 0 +/- SU23)				-25,07	-100,00	74,93			
Investive Gebarung										
SU 33	Summe Einzahlungen investive Gebarung							0,00	0,00	0,00
SU 34	Summe Auszahlungen investive Gebarung							0,00	0,00	0,00
SA2	Saldo (2) Geldfluss aus der Investiven Gebarung (33 - 34)							0,00	0,00	0,00
SA3	Saldo (3) Nettofinanzierungssaldo (Saldo 1 + Saldo 2)							-25,07	-100,00	74,93
Finanzierungstätigkeit										
SU 35	Summe Einzahlungen aus der Finanzierungstätigkeit							0,00	0,00	0,00
SU 36	Summe Auszahlungen aus der Finanzierungstätigkeit							0,00	0,00	0,00
SA4	Saldo (4) Geldfluss aus der Finanzierungstätigkeit (35 - 36)							0,00	0,00	0,00
SA5	Saldo (5) Geldfluss aus der voranschlagswirksamen Gebarung (Saldo 3 + Saldo 4)							-25,07	-100,00	74,93

		MVAG	MVAG	VCQU	Ergebnisrechnung			Finanzierungsrechnung		
		EH	FH		RA 2025	VA 2025	RA - VA	RA 2025	VA 2025	RA - VA
6 Straßen- und Wasserbau, Verkehr										
61	Straßenbau									
612	Gemeindestraßen									
612000	Gemeindestraßen									
Operative Gebarung										
2/612000+813000	Erträge aus der Auflösung von Investitionszuschüssen (Kapitaltransfers)	2127			12 859,02	12 400,00	459,02			
2/612000+829000	Sonstige Einnahmen	2116	3116	18		100,00	-100,00	100,00		-100,00
2/612000+829100	Winterdienstbeiträge Gehsteige	2116	3116	18	4 370,00	5 100,00	-730,00	5 210,00	5 100,00	110,00
2/612000+829110	Anerkennungszins	2116	3116	18	170,00	200,00	-30,00	170,00	200,00	-30,00
6/612000+871001	Beihilfe Bedarfszuweisung Land	2121	3121	1 33	280 000,00	300 000,00	-20 000,00	280 000,00	300 000,00	-20 000,00
SU 21 / 31	Summe Erträge / Einzahlungen operative Gebarung				297 399,02	317 800,00	-20 400,98	285 380,00	305 400,00	-20 020,00
1/612000-618000	Instandhaltung Gemeindestrassen	2224	3224	24	30 555,44	53 200,00	-22 644,56	31 211,55	53 200,00	-21 988,45
1/612000-618001	Instandhaltung Brücken (Brückenkataster)	2224	3224		875,30	2 000,00	-1 124,70	875,30	2 000,00	-1 124,70
1/612000-619000	Instandhaltung Ybbstalradweg	2224	3224	24	9 892,65	41 700,00	-31 807,35	9 930,15	41 700,00	-31 769,85
1/612000-650000	Zinsen Bankdarlehen	2241	3241	25	716,58	800,00	-83,42	716,58	800,00	-83,42
1/612000-680000	Planmäßige Abschreibung	2226			194 006,12	192 800,00	1 206,12			
1/612000-700001	Pachtzins - Zugang zur Ybbs - Saimannslehen	2223	3223	24	168,00	200,00	-32,00	168,00	200,00	-32,00
1/612000-710000	Öffentliche Abgaben - Steuern	2225	3225	24	4,92	100,00	-95,08	4,92	100,00	-95,08
1/612000-728000	Winterdienst	2225	3225	24	43 079,82	50 000,00	-6 920,18	43 137,90	50 000,00	-6 862,10
5/612000-799000	Zuweisungen an Verrechnungsrücklagen zwischen operativer Gebarung und Projekten	2225		1	101 683,97		101 683,97			
SU 22 / 32	Summe Aufwendungen / Auszahlungen operative Gebarung				380 982,80	340 800,00	40 182,80	86 044,40	148 000,00	-61 955,60
SA 0 / SA 1	(0) Nettoergebnis (21 - 22) / (1) Geldfluss operative Gebarung (31 - 32)				-83 583,78	-23 000,00	-60 583,78	199 335,60	157 400,00	41 935,60
SU 23	Summe Haushaltsrücklagen				0,00	0,00	0,00	0,00	0,00	0,00
SA00	Nettoergebnis nach Zuw./Entn. Haushaltsrücklagen (Saldo 0 +/- SU23)				-83 583,78	-23 000,00	-60 583,78			
Investive Gebarung										
6/612000+001000	Grunderlös		3312	1 30				8 992,50		8 992,50
6/612000+307000	Interessentenbeiträge		3334	1				30 500,00		30 500,00
SU 33	Summe Einzahlungen investive Gebarung							39 492,50	0,00	39 492,50
5/612000-002100	Gemeindestrassen Bau- und Erhaltung		3412	1 40				343 827,11	628 100,00	-284 272,89
SU 34	Summe Auszahlungen investive Gebarung							343 827,11	628 100,00	-284 272,89
SA2	Saldo (2) Geldfluss aus der Investiven Gebarung (33 - 34)							-304 334,61	-628 100,00	323 765,39
SA3	Saldo (3) Nettofinanzierungssaldo (Saldo 1 + Saldo 2)							-104 999,01	-470 700,00	365 700,99

		MVAG	MVAG	VCQU	Ergebnisrechnung			Finanzierungsrechnung		
		EH	FH		RA 2025	VA 2025	RA - VA	RA 2025	VA 2025	RA - VA
Finanzierungstätigkeit										
SU 35	Summe Einzahlungen aus der Finanzierungstätigkeit							0,00	0,00	0,00
1/612000-346000	Tilgung Bankdarlehen		3614	65				6 000,00	6 000,00	
SU 36	Summe Auszahlungen aus der Finanzierungstätigkeit							6 000,00	6 000,00	0,00
SA4	Saldo (4) Geldfluss aus der Finanzierungstätigkeit (35 – 36)							-6 000,00	-6 000,00	0,00
SA5	Saldo (5) Geldfluss aus der voranschlagswirksamen Gebarung (Saldo 3 + Saldo 4)							-110 999,01	-476 700,00	365 700,99
612001 Vorplatz Rathaus										
Operative Gebarung										
SU 21 / 31	Summe Erträge / Einzahlungen operative Gebarung				0,00	0,00	0,00	0,00	0,00	0,00
1/612001-680000	Planmäßige Abschreibung	2226			4 542,95	4 500,00	42,95			
5/612001-799000	Zuweisungen an Verrechnungsrücklagen zwischen operativer Gebarung und Projekten	2225	1			6 000,00	-6 000,00			
SU 22 / 32	Summe Aufwendungen / Auszahlungen operative Gebarung				4 542,95	10 500,00	-5 957,05	0,00	0,00	0,00
SA 0 / SA 1	(0) Nettoergebnis (21 - 22) / (1) Geldfluss operative Gebarung (31 – 32)				-4 542,95	-10 500,00	5 957,05	0,00	0,00	0,00
SU 23	Summe Haushaltsrücklagen				0,00	0,00	0,00	0,00	0,00	0,00
SA00	Nettoergebnis nach Zuw./Entn. Haushaltsrücklagen (Saldo 0 +/- SU23)				-4 542,95	-10 500,00	5 957,05			
Investive Gebarung										
SU 33	Summe Einzahlungen investive Gebarung							0,00	0,00	0,00
SU 34	Summe Auszahlungen investive Gebarung							0,00	0,00	0,00
SA2	Saldo (2) Geldfluss aus der Investiven Gebarung (33 – 34)							0,00	0,00	0,00
SA3	Saldo (3) Nettofinanzierungssaldo (Saldo 1 + Saldo 2)							0,00	0,00	0,00
Finanzierungstätigkeit										
SU 35	Summe Einzahlungen aus der Finanzierungstätigkeit							0,00	0,00	0,00
SU 36	Summe Auszahlungen aus der Finanzierungstätigkeit							0,00	0,00	0,00
SA4	Saldo (4) Geldfluss aus der Finanzierungstätigkeit (35 – 36)							0,00	0,00	0,00
SA5	Saldo (5) Geldfluss aus der voranschlagswirksamen Gebarung (Saldo 3 + Saldo 4)							0,00	0,00	0,00
617 Bauhöfe										
617000 Bauhöfe										
Operative Gebarung										
SU 21 / 31	Summe Erträge / Einzahlungen operative Gebarung				0,00	0,00	0,00	0,00	0,00	0,00
1/617000-680000	Planmäßige Abschreibung	2226			24 239,05	24 200,00	39,05			
SU 22 / 32	Summe Aufwendungen / Auszahlungen operative Gebarung				24 239,05	24 200,00	39,05	0,00	0,00	0,00
SA 0 / SA 1	(0) Nettoergebnis (21 - 22) / (1) Geldfluss operative Gebarung (31 – 32)				-24 239,05	-24 200,00	-39,05	0,00	0,00	0,00
SU 23	Summe Haushaltsrücklagen				0,00	0,00	0,00	0,00	0,00	0,00
SA00	Nettoergebnis nach Zuw./Entn. Haushaltsrücklagen (Saldo 0 +/- SU23)				-24 239,05	-24 200,00	-39,05			

	MVAG	MVAG	VCQU	Ergebnisrechnung			Finanzierungsrechnung			
				EH	FH		RA 2025	VA 2025	RA - VA	RA 2025
Investive Gebarung										
SU 33								0,00	0,00	0,00
SU 34								0,00	0,00	0,00
SA2								0,00	0,00	0,00
SA3								0,00	0,00	0,00
Finanzierungstätigkeit										
SU 35								0,00	0,00	0,00
SU 36								0,00	0,00	0,00
SA4								0,00	0,00	0,00
SA5								0,00	0,00	0,00
63 Schutzwasserbau										
633 Wildbachverbauung										
633000 Ybbs und Wildbachverbauung										
Operative Gebarung										
2/633000+813000	Erträge aus der Auflösung von Investitionszuschüssen (Kapitaltransfers)	2127			58,68	100,00	-41,32			
2/633000+871000		2121	3121	33		400,00	-400,00		400,00	-400,00
6/633000+899000	Entnahmen aus Verrechnungsrücklagen zwischen operativer Gebarung und Projekten	2116		1		62 000,00	-62 000,00			
SU 21 / 31	Summe Erträge / Einzahlungen operative Gebarung				58,68	62 500,00	-62 441,32	0,00	400,00	-400,00
1/633000-612000	Schutzwasserbauten	2224	3224	24	5 786,00	2 000,00	3 786,00	5 786,00	2 000,00	3 786,00
1/633000-650000	Zinsen Bankdarlehen	2241	3241	25	1 741,74	17 000,00	-15 258,26	1 741,74	17 000,00	-15 258,26
1/633000-680000	Planmäßige Abschreibung	2226			8 236,12	8 200,00	36,12			
SU 22 / 32	Summe Aufwendungen / Auszahlungen operative Gebarung				15 763,86	27 200,00	-11 436,14	7 527,74	19 000,00	-11 472,26
SA 0 / SA 1	(0) Nettoergebnis (21 - 22) / (1) Geldfluss operative Gebarung (31 - 32)				-15 705,18	35 300,00	-51 005,18	-7 527,74	-18 600,00	11 072,26
SU 23	Summe Haushaltsrücklagen				0,00	0,00	0,00	0,00	0,00	0,00
SA00	Nettoergebnis nach Zuw./Entn. Haushaltsrücklagen (Saldo 0 +/- SU23)				-15 705,18	35 300,00	-51 005,18			
Investive Gebarung										
6/633000+307000	Interessentenbeiträge		3334	1 34					20 000,00	-20 000,00
SU 33	Summe Einzahlungen investive Gebarung							0,00	20 000,00	-20 000,00
5/633000-004000			3412	1				1 700,00		1 700,00
5/633000-280000	Ybbs- und Wildbachverbauungsmaßnahmen		3425	1				26 040,00	20 000,00	6 040,00
SU 34	Summe Auszahlungen investive Gebarung							27 740,00	20 000,00	7 740,00
SA2	Saldo (2) Geldfluss aus der Investiven Gebarung (33 - 34)							-27 740,00	0,00	-27 740,00
SA3	Saldo (3) Nettofinanzierungssaldo (Saldo 1 + Saldo 2)							-35 267,74	-18 600,00	-16 667,74

		MVAG	MVAG	VCQU	Ergebnisrechnung			Finanzierungsrechnung		
		EH	FH		RA 2025	VA 2025	RA - VA	RA 2025	VA 2025	RA - VA
Finanzierungstätigkeit										
SU 35	Summe Einzahlungen aus der Finanzierungstätigkeit							0,00	0,00	0,00
1/633000-346000	Tilgung Bankdarlehen		3614	65				20 666,92	39 700,00	-19 033,08
SU 36	Summe Auszahlungen aus der Finanzierungstätigkeit							20 666,92	39 700,00	-19 033,08
SA4	Saldo (4) Geldfluss aus der Finanzierungstätigkeit (35 – 36)							-20 666,92	-39 700,00	19 033,08
SA5	Saldo (5) Geldfluss aus der voranschlagswirksamen Gebarung (Saldo 3 + Saldo 4)							-55 934,66	-58 300,00	2 365,34
64 Straßenverkehr										
640	Einrichtungen und Maßnahmen nach der Straßenverkehrsordnung									
640000	Einrichtung und Maßnahmen der Strassenverkehrsordnung									
Operative Gebarung										
2/640000+816000	Gemeindestrassenstrafen	2114	3114	13	1 430,00	1 300,00	130,00	1 430,00	1 300,00	130,00
SU 21 / 31	Summe Erträge / Einzahlungen operative Gebarung				1 430,00	1 300,00	130,00	1 430,00	1 300,00	130,00
1/640000-400000	Verkehrszeichen Ankauf	2221	3221	23	2 368,58	1 000,00	1 368,58	2 986,66	1 000,00	1 986,66
1/640000-618000	Instandhaltung Verkehrszeichen	2224	3224	24	207,36	1 000,00	-792,64	207,36	1 000,00	-792,64
SU 22 / 32	Summe Aufwendungen / Auszahlungen operative Gebarung				2 575,94	2 000,00	575,94	3 194,02	2 000,00	1 194,02
SA 0 / SA 1	(0) Nettoergebnis (21 - 22) / (1) Geldfluss operative Gebarung (31 – 32)				-1 145,94	-700,00	-445,94	-1 764,02	-700,00	-1 064,02
SU 23	Summe Haushaltsrücklagen				0,00	0,00	0,00	0,00	0,00	0,00
SA00	Nettoergebnis nach Zuw./Entn. Haushaltsrücklagen (Saldo 0 +/- SU23)				-1 145,94	-700,00	-445,94			
Investive Gebarung										
SU 33	Summe Einzahlungen investive Gebarung							0,00	0,00	0,00
SU 34	Summe Auszahlungen investive Gebarung							0,00	0,00	0,00
SA2	Saldo (2) Geldfluss aus der Investiven Gebarung (33 – 34)							0,00	0,00	0,00
SA3	Saldo (3) Nettofinanzierungssaldo (Saldo 1 + Saldo 2)							-1 764,02	-700,00	-1 064,02
Finanzierungstätigkeit										
SU 35	Summe Einzahlungen aus der Finanzierungstätigkeit							0,00	0,00	0,00
SU 36	Summe Auszahlungen aus der Finanzierungstätigkeit							0,00	0,00	0,00
SA4	Saldo (4) Geldfluss aus der Finanzierungstätigkeit (35 – 36)							0,00	0,00	0,00
SA5	Saldo (5) Geldfluss aus der voranschlagswirksamen Gebarung (Saldo 3 + Saldo 4)							-1 764,02	-700,00	-1 064,02
69 Verkehr, Sonstiges										
690	Verkehr, Sonstiges									
690000	Verkehr - Sonstige Massnahmen Mobilitätskonzept									
Operative Gebarung										
SU 21 / 31	Summe Erträge / Einzahlungen operative Gebarung				0,00	0,00	0,00	0,00	0,00	0,00

		MVAG			Ergebnisrechnung			Finanzierungsrechnung		
		EH	FH	VCQU	RA 2025	VA 2025	RA - VA	RA 2025	VA 2025	RA - VA
1/690000-729000	Bedarfsorientierte Mobilität (Klimaticket, Mobilität Alpin)	2225	3225	24	1 720,00	9 300,00	-7 580,00	1 786,00	9 300,00	-7 514,00
SU 22 / 32	Summe Aufwendungen / Auszahlungen operative Gebarung				1 720,00	9 300,00	-7 580,00	1 786,00	9 300,00	-7 514,00
SA 0 / SA 1	(0) Nettoergebnis (21 - 22) / (1) Geldfluss operative Gebarung (31 - 32)				-1 720,00	-9 300,00	7 580,00	-1 786,00	-9 300,00	7 514,00
SU 23	Summe Haushaltsrücklagen				0,00	0,00	0,00	0,00	0,00	0,00
SA00	Nettoergebnis nach Zuw./Entn. Haushaltsrücklagen (Saldo 0 +/- SU23)				-1 720,00	-9 300,00	7 580,00			
Investive Gebarung										
SU 33	Summe Einzahlungen investive Gebarung							0,00	0,00	0,00
SU 34	Summe Auszahlungen investive Gebarung							0,00	0,00	0,00
SA2	Saldo (2) Geldfluss aus der Investiven Gebarung (33 - 34)							0,00	0,00	0,00
SA3	Saldo (3) Nettofinanzierungssaldo (Saldo 1 + Saldo 2)							-1 786,00	-9 300,00	7 514,00
Finanzierungstätigkeit										
SU 35	Summe Einzahlungen aus der Finanzierungstätigkeit							0,00	0,00	0,00
SU 36	Summe Auszahlungen aus der Finanzierungstätigkeit							0,00	0,00	0,00
SA4	Saldo (4) Geldfluss aus der Finanzierungstätigkeit (35 - 36)							0,00	0,00	0,00
SA5	Saldo (5) Geldfluss aus der voranschlagswirksamen Gebarung (Saldo 3 + Saldo 4)							-1 786,00	-9 300,00	7 514,00

		MVAG	MVAG	VCQU	Ergebnisrechnung			Finanzierungsrechnung		
		EH	FH		RA 2025	VA 2025	RA - VA	RA 2025	VA 2025	RA - VA
7 Wirtschaftsförderung										
71	Grundlagenverbesserung in der Land- und Forstwirtschaft									
710	Land- und forstwirtschaftlicher Wegebau									
710000	Land- und Forstwirtschaftlicher Wegebau (Güterwege)									
Operative Gebarung										
2/710000+813000	Erträge aus der Auflösung von Investitionszuschüssen (Kapitaltransfers)	2127			17 160,30	16 800,00	360,30			
2/710000+829000	Ersatz für Winterdienst Güterwege	2116	3116	18		1 000,00	-1 000,00	23,87	1 000,00	-976,13
2/710000+861000	Zinsenzuschuss Land	2121	3121	15	292,71	100,00	192,71	292,71	100,00	192,71
6/710000+871001	Bedarfszuweisung Land	2121	3121	1 33	24 375,00	14 000,00	10 375,00	24 375,00	14 000,00	10 375,00
6/710000+899000	Entnahmen aus Verrechnungsrücklagen zwischen operativer Gebarung und Projekten	2116		1	101 683,97		101 683,97			
SU 21 / 31	Summe Erträge / Einzahlungen operative Gebarung				143 511,98	31 900,00	111 611,98	24 691,58	15 100,00	9 591,58
1/710000-618000	Instandhaltung Güterwege	2224	3224	24	14 461,77	5 500,00	8 961,77	15 684,27	5 500,00	10 184,27
1/710000-650000	Kreditzinsen Bankdarlehen Güterwegebau	2241	3241	25	405,34	3 800,00	-3 394,66	405,34	3 800,00	-3 394,66
1/710000-680000	Planmäßige Abschreibung	2226			208 018,79	220 700,00	-12 681,21			
1/710000-728000	Beitrag Winterdienst Güterwege	2225	3225	24	11 144,62	9 600,00	1 544,62	11 144,62	9 600,00	1 544,62
SU 22 / 32	Summe Aufwendungen / Auszahlungen operative Gebarung				234 030,52	239 600,00	-5 569,48	27 234,23	18 900,00	8 334,23
SA 0 / SA 1	(0) Nettoergebnis (21 - 22) / (1) Geldfluss operative Gebarung (31 - 32)				-90 518,54	-207 700,00	117 181,46	-2 542,65	-3 800,00	1 257,35
SU 23	Summe Haushaltsrücklagen				0,00	0,00	0,00	0,00	0,00	0,00
SA00	Nettoergebnis nach Zuw./Entn. Haushaltsrücklagen (Saldo 0 +/- SU23)				-90 518,54	-207 700,00	117 181,46			
Investive Gebarung										
6/710000+301000	Zuschuss Land		3331	1 33				12 000,00		12 000,00
6/710000+301001	Zuschuss Land (ST8-Mittel)		3331	1 33					40 000,00	-40 000,00
6/710000+307000	Interessentenbeiträge		3334	1 34				61,19	16 000,00	-15 938,81
SU 33	Summe Einzahlungen investive Gebarung							12 061,19	56 000,00	-43 938,81
5/710000-002100	Güterwegebau		3412	1 40				138 120,16	70 000,00	68 120,16
SU 34	Summe Auszahlungen investive Gebarung							138 120,16	70 000,00	68 120,16
SA2	Saldo (2) Geldfluss aus der Investiven Gebarung (33 - 34)							-126 058,97	-14 000,00	-112 058,97
SA3	Saldo (3) Nettofinanzierungssaldo (Saldo 1 + Saldo 2)							-128 601,62	-17 800,00	-110 801,62
Finanzierungstätigkeit										
SU 35	Summe Einzahlungen aus der Finanzierungstätigkeit							0,00	0,00	0,00
1/710000-346000	Tilgung Bankdarlehen Güterwegebau		3614	65				7 333,00	10 500,00	-3 167,00
SU 36	Summe Auszahlungen aus der Finanzierungstätigkeit							7 333,00	10 500,00	-3 167,00
SA4	Saldo (4) Geldfluss aus der Finanzierungstätigkeit (35 - 36)							-7 333,00	-10 500,00	3 167,00

		MVAG			Ergebnisrechnung			Finanzierungsrechnung		
		EH	FH	VCQU	RA 2025	VA 2025	RA - VA	RA 2025	VA 2025	RA - VA
SA5	Saldo (5) Geldfluss aus der voranschlagswirksamen Gebarung (Saldo 3 + Saldo 4)							-135 934,62	-28 300,00	-107 634,62
74	Sonstige Förderung der Land- und Forstwirtschaft									
749	Sonstige Einrichtungen und Maßnahmen									
749000	Sonstige Einrichtungen und Massnahmen									
Operative Gebarung										
SU 21 / 31	Summe Erträge / Einzahlungen operative Gebarung				0,00	0,00	0,00	0,00	0,00	0,00
1/749000-757000	Tierzuchtförderung	2234	3234	27	9 980,10	13 100,00	-3 119,90	10 968,10	13 100,00	-2 131,90
SU 22 / 32	Summe Aufwendungen / Auszahlungen operative Gebarung				9 980,10	13 100,00	-3 119,90	10 968,10	13 100,00	-2 131,90
SA 0 / SA 1	(0) Nettoergebnis (21 - 22) / (1) Geldfluss operative Gebarung (31 - 32)				-9 980,10	-13 100,00	3 119,90	-10 968,10	-13 100,00	2 131,90
SU 23	Summe Haushaltsrücklagen				0,00	0,00	0,00	0,00	0,00	0,00
SA00	Nettoergebnis nach Zuw./Entn. Haushaltsrücklagen (Saldo 0 +/- SU23)				-9 980,10	-13 100,00	3 119,90			
Investive Gebarung										
SU 33	Summe Einzahlungen investive Gebarung							0,00	0,00	0,00
SU 34	Summe Auszahlungen investive Gebarung							0,00	0,00	0,00
SA2	Saldo (2) Geldfluss aus der Investiven Gebarung (33 - 34)							0,00	0,00	0,00
SA3	Saldo (3) Nettofinanzierungssaldo (Saldo 1 + Saldo 2)							-10 968,10	-13 100,00	2 131,90
Finanzierungstätigkeit										
SU 35	Summe Einzahlungen aus der Finanzierungstätigkeit							0,00	0,00	0,00
SU 36	Summe Auszahlungen aus der Finanzierungstätigkeit							0,00	0,00	0,00
SA4	Saldo (4) Geldfluss aus der Finanzierungstätigkeit (35 - 36)							0,00	0,00	0,00
SA5	Saldo (5) Geldfluss aus der voranschlagswirksamen Gebarung (Saldo 3 + Saldo 4)							-10 968,10	-13 100,00	2 131,90
77	Förderung des Tourismus									
770	Einrichtungen zur Förderung des Tourismus									
770000	Einrichtung zur Förderung des Fremdenverkehrs									
Operative Gebarung										
6/770000+899000	Entnahmen aus Verrechnungsrücklagen zwischen operativer Gebarung und Projekten	2116		1		6 100,00	-6 100,00			
SU 21 / 31	Summe Erträge / Einzahlungen operative Gebarung				0,00	6 100,00	-6 100,00	0,00	0,00	0,00
1/770000-618100	Instandhaltung Naturpark	2224	3224	24	620,17		620,17	10,00		10,00
1/770000-680000	Planmäßige Abschreibung	2226			1 301,87	1 100,00	201,87			
SU 22 / 32	Summe Aufwendungen / Auszahlungen operative Gebarung				1 922,04	1 100,00	822,04	10,00	0,00	10,00
SA 0 / SA 1	(0) Nettoergebnis (21 - 22) / (1) Geldfluss operative Gebarung (31 - 32)				-1 922,04	5 000,00	-6 922,04	-10,00	0,00	-10,00
SU 23	Summe Haushaltsrücklagen				0,00	0,00	0,00	0,00	0,00	0,00

		MVAG			Ergebnisrechnung			Finanzierungsrechnung		
		MVAG EH	MVAG FH	VCQU	RA 2025	VA 2025	RA - VA	RA 2025	VA 2025	RA - VA
SA00	Nettoergebnis nach Zuw./Entn. Haushaltsrücklagen (Saldo 0 +/- SU23)				-1 922,04	5 000,00	-6 922,04			
Investive Gebarung										
6/770000+300000	Kapitaltransfers von Bund, Bundesfonds und Bundeskammern - KIP		3331	1				15 000,00		-15 000,00
6/770000+300001	Kapitaltransfers von Bund, Bundesfonds und Bundeskammern - KIP		3331	1				13 900,00		-13 900,00
6/770000+309000	Kapitaltransfers von der Europäischen Union		3335	1				30 000,00		-30 000,00
SU 33	Summe Einzahlungen investive Gebarung							0,00	58 900,00	-58 900,00
5/770000-006000	Einrichtung Naturpark		3412	1 40				6 449,43	65 000,00	-58 550,57
SU 34	Summe Auszahlungen investive Gebarung							6 449,43	65 000,00	-58 550,57
SA2	Saldo (2) Geldfluss aus der Investiven Gebarung (33 – 34)							-6 449,43	-6 100,00	-349,43
SA3	Saldo (3) Nettofinanzierungssaldo (Saldo 1 + Saldo 2)							-6 459,43	-6 100,00	-359,43
Finanzierungstätigkeit										
SU 35	Summe Einzahlungen aus der Finanzierungstätigkeit							0,00	0,00	0,00
SU 36	Summe Auszahlungen aus der Finanzierungstätigkeit							0,00	0,00	0,00
SA4	Saldo (4) Geldfluss aus der Finanzierungstätigkeit (35 – 36)							0,00	0,00	0,00
SA5	Saldo (5) Geldfluss aus der voranschlagswirksamen Gebarung (Saldo 3 + Saldo 4)							-6 459,43	-6 100,00	-359,43
771	Maßnahmen zur Förderung des Tourismus									
771000	Maßnahmen zur Förderung des Tourismus									
Operative Gebarung										
2/771000+829000	Verkauf Kartenmaterial (Wander-MTBKarten usw.)	2116	3116	18	64,90	300,00	-235,10	64,90	300,00	-235,10
2/771000+829100	Gästebücher	2116	3116	18	60,00	300,00	-240,00	60,00	300,00	-240,00
2/771000+829300	Einnahmen Schauschmieden	2116	3116	18	835,00	500,00	335,00	835,00	500,00	335,00
2/771000+829400	Ersätze MTB	2116	3116	18	4 593,94	6 600,00	-2 006,06	5 602,39	6 600,00	-997,61
2/771000+829700	Zeitreisewaggon - laufende Einnahmen	2116	3116	18	30,30	200,00	-169,70	30,30	200,00	-169,70
2/771000+852000	Beträge zur Schneeräumung	2113	3113	12	13 800,83	8 000,00	5 800,83	1 895,97	8 000,00	-6 104,03
SU 21 / 31	Summe Erträge / Einzahlungen operative Gebarung				19 384,97	15 900,00	3 484,97	8 488,56	15 900,00	-7 411,44
1/771000-400000	Geringwertige Wirtschaftsgüter (GWG)	2221	3221	23	56,40	100,00	-43,60	56,40	100,00	-43,60
1/771000-454000	Reinigung Zeitreisewaggon	2221	3221	23		200,00	-200,00		200,00	-200,00
1/771000-457000	Prospekte/Werbungen/ Tourismuskonzept	2221	3221	23	5 543,53	2 600,00	2 943,53	5 950,55	2 600,00	3 350,55
1/771000-458000	Mitgliedsbeitrag Ybbstalradweg	2221	3221	23	13 000,00	13 000,00		13 000,00	13 000,00	
1/771000-5	Personalkonten verdichtet	22	32		59 094,30	51 100,00	7 994,30	59 017,47	51 100,00	7 917,47
1/771000-618000	Instandhaltung/Pflegearbeiten	2224	3224	24	5 447,22	3 900,00	1 547,22	5 478,42	3 900,00	1 578,42
1/771000-650000	Zinsen Bankdarlehen	2241	3241	25	671,88	900,00	-228,12	671,88	900,00	-228,12
1/771000-670000	Versicherungen	2222	3222	24	253,91	300,00	-46,09	253,91	300,00	-46,09

		MVAG			Ergebnisrechnung			Finanzierungsrechnung		
		EH	FH	VCQU	RA 2025	VA 2025	RA - VA	RA 2025	VA 2025	RA - VA
1/771000-700001	Pacht für Mountainbikestrecken / Instandhaltungen	2223	3223	24	25 252,22	24 700,00	552,22	25 252,22	24 700,00	552,22
1/771000-724000	Reisegebühren	2225	3225	24	105,30	200,00	-94,70	105,30	200,00	-94,70
1/771000-728100	Schmiedevorfürungen	2225	3225	24	1 026,88	500,00	526,88	1 026,88	500,00	526,88
1/771000-728400	Fremdenverkehrsprogramm und Tourismustool	2225	3225	24	3 623,12	3 900,00	-276,88	3 623,12	3 900,00	-276,88
1/771000-728700	Fremdenverkehrsbeitrag Königsberg (Schneeräumung)	2225	3225	24	1 790,74	14 200,00	-12 409,26	5 741,74	14 200,00	-8 458,26
1/771000-729100	Verein Naturpark Beitrag	2225	3225	24	13 618,13	8 000,00	5 618,13	13 618,13	8 000,00	5 618,13
1/771000-752000	Tourismusdestination Umlage	2231	3231	26	4 139,88	4 200,00	-60,12	4 139,88	4 200,00	-60,12
1/771000-752100	Ybbstaler Alpen	2231	3231	26	12 331,91	12 900,00	-568,09	12 331,91	12 900,00	-568,09
1/771000-753000	NÖ Eisenstrasse - Mitgliedsbeitrag (LEADER)	2231	3231	26	2 812,32	2 900,00	-87,68	2 812,32	2 900,00	-87,68
1/771000-754300	Marketingbeitrag Mountainbike	2231	3231	26	2 270,44	2 600,00	-329,56	2 270,44	2 600,00	-329,56
SU 22 / 32	Summe Aufwendungen / Auszahlungen operative Gebarung				151 038,18	146 200,00	4 838,18	155 350,57	146 200,00	9 150,57
SA 0 / SA 1	(0) Nettoergebnis (21 - 22) / (1) Geldfluss operative Gebarung (31 - 32)				-131 653,21	-130 300,00	-1 353,21	-146 862,01	-130 300,00	-16 562,01
SU 23	Summe Haushaltsrücklagen				0,00	0,00	0,00	0,00	0,00	0,00
SA00	Nettoergebnis nach Zuw./Entn. Haushaltsrücklagen (Saldo 0 +/- SU23)				-131 653,21	-130 300,00	-1 353,21			
Investive Gebarung										
6/771000+301000	Kapitaltransfers von NÖ Land - Naturnahes Campen		3331	1 33				10 000,00		-10 000,00
SU 33	Summe Einzahlungen investive Gebarung							0,00	10 000,00	-10 000,00
5/771000-006000	Naturnahes Campen - Stellplätze		3412	1 40				10 000,00		-10 000,00
SU 34	Summe Auszahlungen investive Gebarung							0,00	10 000,00	-10 000,00
SA2	Saldo (2) Geldfluss aus der Investiven Gebarung (33 - 34)							0,00	0,00	0,00
SA3	Saldo (3) Nettofinanzierungssaldo (Saldo 1 + Saldo 2)							-146 862,01	-130 300,00	-16 562,01
Finanzierungstätigkeit										
SU 35	Summe Einzahlungen aus der Finanzierungstätigkeit							0,00	0,00	0,00
1/771000-346000	Tilgung Bankdarlehen		3614	65				12 000,00	12 000,00	
SU 36	Summe Auszahlungen aus der Finanzierungstätigkeit							12 000,00	12 000,00	0,00
SA4	Saldo (4) Geldfluss aus der Finanzierungstätigkeit (35 - 36)							-12 000,00	-12 000,00	0,00
SA5	Saldo (5) Geldfluss aus der voranschlagswirksamen Gebarung (Saldo 3 + Saldo 4)							-158 862,01	-142 300,00	-16 562,01
78 Förderung von Handel, Gewerbe und Industrie										
780 Einrichtungen zur Förderung von Handel, Gewerbe und Industrie										
780000 Einricht.Zur Förderung V.Handel, Gewerbe U.Ind.										
Operative Gebarung										
SU 21 / 31	Summe Erträge / Einzahlungen operative Gebarung				0,00	0,00	0,00	0,00	0,00	0,00

		MVAG MVAG VCQU			Ergebnisrechnung			Finanzierungsrechnung		
		EH	FH		RA 2025	VA 2025	RA - VA	RA 2025	VA 2025	RA - VA
1/780000-729000	Standortagentur	2225	3225	24	7 358,09	12 200,00	-4 841,91	7 358,09	12 200,00	-4 841,91
1/780000-757000	Gewerbeförderung	2234	3234	27	1 376,00	32 000,00	-30 624,00	1 376,00	32 000,00	-30 624,00
SU 22 / 32	Summe Aufwendungen / Auszahlungen operative Gebarung				8 734,09	44 200,00	-35 465,91	8 734,09	44 200,00	-35 465,91
SA 0 / SA 1	(0) Nettoergebnis (21 - 22) / (1) Geldfluss operative Gebarung (31 - 32)				-8 734,09	-44 200,00	35 465,91	-8 734,09	-44 200,00	35 465,91
SU 23	Summe Haushaltsrücklagen				0,00	0,00	0,00	0,00	0,00	0,00
SA00	Nettoergebnis nach Zuw./Entn. Haushaltsrücklagen (Saldo 0 +/- SU23)				-8 734,09	-44 200,00	35 465,91			
Investive Gebarung										
6/780000+301000	Kapitaltransfers von Ländern, Landesfonds und Landeskammern		3331	1				20 000,00		-20 000,00
SU 33	Summe Einzahlungen investive Gebarung							0,00	20 000,00	-20 000,00
5/780000-006000	Sonstige Grundstückseinrichtungen		3412	1				20 000,00		-20 000,00
SU 34	Summe Auszahlungen investive Gebarung							0,00	20 000,00	-20 000,00
SA2	Saldo (2) Geldfluss aus der Investiven Gebarung (33 - 34)							0,00	0,00	0,00
SA3	Saldo (3) Nettofinanzierungssaldo (Saldo 1 + Saldo 2)							-8 734,09	-44 200,00	35 465,91
Finanzierungstätigkeit										
SU 35	Summe Einzahlungen aus der Finanzierungstätigkeit							0,00	0,00	0,00
SU 36	Summe Auszahlungen aus der Finanzierungstätigkeit							0,00	0,00	0,00
SA4	Saldo (4) Geldfluss aus der Finanzierungstätigkeit (35 - 36)							0,00	0,00	0,00
SA5	Saldo (5) Geldfluss aus der voranschlagswirksamen Gebarung (Saldo 3 + Saldo 4)							-8 734,09	-44 200,00	35 465,91
782	Wirtschaftspolitische Maßnahmen									
782000	Dorferneuerung									
Operative Gebarung										
2/782000+861000	Transfers von Ländern, Landesfonds und Landeskammern - Gemeinde 21	2121	3121		1 968,00	3 700,00	-1 732,00	1 968,00	3 700,00	-1 732,00
SU 21 / 31	Summe Erträge / Einzahlungen operative Gebarung				1 968,00	3 700,00	-1 732,00	1 968,00	3 700,00	-1 732,00
1/782000-726000	Gemeinde 21	2225	3225	24	11,20	500,00	-488,80	11,20	500,00	-488,80
SU 22 / 32	Summe Aufwendungen / Auszahlungen operative Gebarung				11,20	500,00	-488,80	11,20	500,00	-488,80
SA 0 / SA 1	(0) Nettoergebnis (21 - 22) / (1) Geldfluss operative Gebarung (31 - 32)				1 956,80	3 200,00	-1 243,20	1 956,80	3 200,00	-1 243,20
SU 23	Summe Haushaltsrücklagen				0,00	0,00	0,00	0,00	0,00	0,00
SA00	Nettoergebnis nach Zuw./Entn. Haushaltsrücklagen (Saldo 0 +/- SU23)				1 956,80	3 200,00	-1 243,20			
Investive Gebarung										
SU 33	Summe Einzahlungen investive Gebarung							0,00	0,00	0,00
SU 34	Summe Auszahlungen investive Gebarung							0,00	0,00	0,00
SA2	Saldo (2) Geldfluss aus der Investiven Gebarung (33 - 34)							0,00	0,00	0,00
SA3	Saldo (3) Nettofinanzierungssaldo (Saldo 1 + Saldo 2)							1 956,80	3 200,00	-1 243,20
Finanzierungstätigkeit										
SU 35	Summe Einzahlungen aus der Finanzierungstätigkeit							0,00	0,00	0,00

		MVAG			Ergebnisrechnung			Finanzierungsrechnung		
		EH	FH	VCQU	RA 2025	VA 2025	RA - VA	RA 2025	VA 2025	RA - VA
SU 36	Summe Auszahlungen aus der Finanzierungstätigkeit							0,00	0,00	0,00
SA4	Saldo (4) Geldfluss aus der Finanzierungstätigkeit (35 – 36)							0,00	0,00	0,00
SA5	Saldo (5) Geldfluss aus der voranschlagswirksamen Gebarung (Saldo 3 + Saldo 4)							1 956,80	3 200,00	-1 243,20
789	Sonstige Einrichtungen und Maßnahmen									
789000	Sonstige Einrichtungen und Maßnahmen									
Operative Gebarung										
SU 21 / 31	Summe Erträge / Einzahlungen operative Gebarung				0,00	0,00	0,00	0,00	0,00	0,00
1/789000-729000	Gemeindeparterschaft	2225	3225	24		6 000,00	-6 000,00		6 000,00	-6 000,00
SU 22 / 32	Summe Aufwendungen / Auszahlungen operative Gebarung				0,00	6 000,00	-6 000,00	0,00	6 000,00	-6 000,00
SA 0 / SA 1	(0) Nettoergebnis (21 - 22) / (1) Geldfluss operative Gebarung (31 – 32)				0,00	-6 000,00	6 000,00	0,00	-6 000,00	6 000,00
SU 23	Summe Haushaltsrücklagen				0,00	0,00	0,00	0,00	0,00	0,00
SA00	Nettoergebnis nach Zuw./Entn. Haushaltsrücklagen (Saldo 0 +/- SU23)				0,00	-6 000,00	6 000,00			
Investive Gebarung										
SU 33	Summe Einzahlungen investive Gebarung							0,00	0,00	0,00
SU 34	Summe Auszahlungen investive Gebarung							0,00	0,00	0,00
SA2	Saldo (2) Geldfluss aus der Investiven Gebarung (33 – 34)							0,00	0,00	0,00
SA3	Saldo (3) Nettofinanzierungssaldo (Saldo 1 + Saldo 2)							0,00	-6 000,00	6 000,00
Finanzierungstätigkeit										
SU 35	Summe Einzahlungen aus der Finanzierungstätigkeit							0,00	0,00	0,00
SU 36	Summe Auszahlungen aus der Finanzierungstätigkeit							0,00	0,00	0,00
SA4	Saldo (4) Geldfluss aus der Finanzierungstätigkeit (35 – 36)							0,00	0,00	0,00
SA5	Saldo (5) Geldfluss aus der voranschlagswirksamen Gebarung (Saldo 3 + Saldo 4)							0,00	-6 000,00	6 000,00

		MVAG	MVAG	VCQU	Ergebnisrechnung			Finanzierungsrechnung		
		EH	FH		RA 2025	VA 2025	RA - VA	RA 2025	VA 2025	RA - VA
8 Dienstleistungen										
81	Öffentliche Einrichtungen (soweit nicht dem Abschnitt 85 zuzuordnen)									
814	Straßenreinigung									
814000	Straßenreinigung									
Operative Gebarung										
SU 21 / 31	Summe Erträge / Einzahlungen operative Gebarung				0,00	0,00	0,00	0,00	0,00	0,00
1/814000-618000	Strassenreinigung	2224	3224	24	5 871,70	6 000,00	-128,30	5 871,70	6 000,00	-128,30
SU 22 / 32	Summe Aufwendungen / Auszahlungen operative Gebarung				5 871,70	6 000,00	-128,30	5 871,70	6 000,00	-128,30
SA 0 / SA 1	(0) Nettoergebnis (21 - 22) / (1) Geldfluss operative Gebarung (31 - 32)				-5 871,70	-6 000,00	128,30	-5 871,70	-6 000,00	128,30
SU 23	Summe Haushaltsrücklagen				0,00	0,00	0,00	0,00	0,00	0,00
SA00	Nettoergebnis nach Zuw./Entn. Haushaltsrücklagen (Saldo 0 +/- SU23)				-5 871,70	-6 000,00	128,30			
Investive Gebarung										
SU 33	Summe Einzahlungen investive Gebarung							0,00	0,00	0,00
SU 34	Summe Auszahlungen investive Gebarung							0,00	0,00	0,00
SA2	Saldo (2) Geldfluss aus der Investiven Gebarung (33 - 34)							0,00	0,00	0,00
SA3	Saldo (3) Nettofinanzierungssaldo (Saldo 1 + Saldo 2)							-5 871,70	-6 000,00	128,30
Finanzierungstätigkeit										
SU 35	Summe Einzahlungen aus der Finanzierungstätigkeit							0,00	0,00	0,00
SU 36	Summe Auszahlungen aus der Finanzierungstätigkeit							0,00	0,00	0,00
SA4	Saldo (4) Geldfluss aus der Finanzierungstätigkeit (35 - 36)							0,00	0,00	0,00
SA5	Saldo (5) Geldfluss aus der voranschlagswirksamen Gebarung (Saldo 3 + Saldo 4)							-5 871,70	-6 000,00	128,30
816	Öffentliche Beleuchtung und öffentliche Uhren									
816000	Öffentliche Beleuchtung (Straßenbeleuchtung)									
Operative Gebarung										
SU 21 / 31	Summe Erträge / Einzahlungen operative Gebarung				0,00	0,00	0,00	0,00	0,00	0,00
1/816000-600000	Stromkosten	2222	3222	24	12 605,63	14 300,00	-1 694,37	10 870,28	14 300,00	-3 429,72
1/816000-619000	Instandhaltung/Wartung	2224	3224	24	390,37	6 200,00	-5 809,63	390,37	6 200,00	-5 809,63
SU 22 / 32	Summe Aufwendungen / Auszahlungen operative Gebarung				12 996,00	20 500,00	-7 504,00	11 260,65	20 500,00	-9 239,35
SA 0 / SA 1	(0) Nettoergebnis (21 - 22) / (1) Geldfluss operative Gebarung (31 - 32)				-12 996,00	-20 500,00	7 504,00	-11 260,65	-20 500,00	9 239,35
SU 23	Summe Haushaltsrücklagen				0,00	0,00	0,00	0,00	0,00	0,00
SA00	Nettoergebnis nach Zuw./Entn. Haushaltsrücklagen (Saldo 0 +/- SU23)				-12 996,00	-20 500,00	7 504,00			
Investive Gebarung										
SU 33	Summe Einzahlungen investive Gebarung							0,00	0,00	0,00
SU 34	Summe Auszahlungen investive Gebarung							0,00	0,00	0,00
SA2	Saldo (2) Geldfluss aus der Investiven Gebarung (33 - 34)							0,00	0,00	0,00

		MVAG	MVAG	VCQU	Ergebnisrechnung			Finanzierungsrechnung		
		EH	FH		RA 2025	VA 2025	RA - VA	RA 2025	VA 2025	RA - VA
SA3	Saldo (3) Nettofinanzierungssaldo (Saldo 1 + Saldo 2)							-11 260,65	-20 500,00	9 239,35
Finanzierungstätigkeit										
SU 35	Summe Einzahlungen aus der Finanzierungstätigkeit							0,00	0,00	0,00
SU 36	Summe Auszahlungen aus der Finanzierungstätigkeit							0,00	0,00	0,00
SA4	Saldo (4) Geldfluss aus der Finanzierungstätigkeit (35 – 36)							0,00	0,00	0,00
SA5	Saldo (5) Geldfluss aus der voranschlagswirksamen Gebarung (Saldo 3 + Saldo 4)							-11 260,65	-20 500,00	9 239,35
82	Betriebsähnliche Einrichtungen und Betriebe									
821	Fuhrpark									
821000	Wirtschaftshof									
Operative Gebarung										
2/821000+816000	Ersatz Versicherung	2114	3114	13	1 724,63	1 700,00	24,63	1 724,63	1 700,00	24,63
2/821000+828000	Ersätze Personalkosten	2116	3116	18	178 680,02	170 100,00	8 580,02	178 680,02	170 100,00	8 580,02
SU 21 / 31	Summe Erträge / Einzahlungen operative Gebarung				180 404,65	171 800,00	8 604,65	180 404,65	171 800,00	8 604,65
1/821000-400000	Dienstbekleidung	2221	3221	23	2 771,74	900,00	1 871,74	2 771,74	900,00	1 871,74
1/821000-452000	Treibstoffe	2221	3221	23	7 360,49	8 000,00	-639,51	7 003,37	8 000,00	-996,63
1/821000-454000	Reinigung	2221	3221	23	122,56	900,00	-777,44	130,34	900,00	-769,66
1/821000-456000	Schreib-, Zeichen- und sonstige Büromittel	2221	3221	23	125,29	100,00	25,29	131,07	100,00	31,07
1/821000-5	Personalkonten verdichtet	22	32		212 052,72	203 400,00	8 652,72	208 796,65	203 400,00	5 396,65
1/821000-600000	Energie	2222	3222	24	3 867,29	2 900,00	967,29	2 529,67	2 900,00	-370,33
1/821000-614000	Instandhaltungen	2224	3224	24	6 011,82	2 200,00	3 811,82	6 036,75	2 200,00	3 836,75
1/821000-617000	Instandhaltung Fahrzeuge	2224	3224	24	1 758,11	6 500,00	-4 741,89	1 758,11	6 500,00	-4 741,89
1/821000-670000	Versicherungen	2222	3222	24	6 874,68	7 700,00	-825,32	6 874,68	7 700,00	-825,32
1/821000-710000	Öffentliche Abgaben und Steuern	2225	3225	24	814,88	800,00	14,88	814,88	800,00	14,88
1/821000-711000	Kfz-Steuer	2225	3225	24	643,50	900,00	-256,50	643,50	900,00	-256,50
1/821000-724000	Reisegebühren	2225	3225	24	581,52	400,00	181,52	581,52	400,00	181,52
SU 22 / 32	Summe Aufwendungen / Auszahlungen operative Gebarung				242 984,60	234 700,00	8 284,60	238 072,28	234 700,00	3 372,28
SA 0 / SA 1	(0) Nettoergebnis (21 - 22) / (1) Geldfluss operative Gebarung (31 – 32)				-62 579,95	-62 900,00	320,05	-57 667,63	-62 900,00	5 232,37
SU 23	Summe Haushaltsrücklagen				0,00	0,00	0,00	0,00	0,00	0,00
SA00	Nettoergebnis nach Zuw./Entn. Haushaltsrücklagen (Saldo 0 +/- SU23)				-62 579,95	-62 900,00	320,05			
Investive Gebarung										
SU 33	Summe Einzahlungen investive Gebarung							0,00	0,00	0,00
SU 34	Summe Auszahlungen investive Gebarung							0,00	0,00	0,00
SA2	Saldo (2) Geldfluss aus der Investiven Gebarung (33 – 34)							0,00	0,00	0,00
SA3	Saldo (3) Nettofinanzierungssaldo (Saldo 1 + Saldo 2)							-57 667,63	-62 900,00	5 232,37

		MVAG	MVAG	VCQU	Ergebnisrechnung			Finanzierungsrechnung		
		EH	FH		RA 2025	VA 2025	RA - VA	RA 2025	VA 2025	RA - VA
Finanzierungstätigkeit										
SU 35	Summe Einzahlungen aus der Finanzierungstätigkeit							0,00	0,00	0,00
SU 36	Summe Auszahlungen aus der Finanzierungstätigkeit							0,00	0,00	0,00
SA4	Saldo (4) Geldfluss aus der Finanzierungstätigkeit (35 – 36)							0,00	0,00	0,00
SA5	Saldo (5) Geldfluss aus der voranschlagswirksamen Gebarung (Saldo 3 + Saldo 4)							-57 667,63	-62 900,00	5 232,37
828 Sonstige Märkte										
828000 Sonstige Märkte										
Operative Gebarung										
2/828000+852000	Marktstandsgebühren	2113	3113	12	1 359,50	1 600,00	-240,50	1 359,50	1 600,00	-240,50
SU 21 / 31	Summe Erträge / Einzahlungen operative Gebarung				1 359,50	1 600,00	-240,50	1 359,50	1 600,00	-240,50
1/828000-618000	Strassenreinigung	2224	3224	24		1 600,00	-1 600,00		1 600,00	-1 600,00
SU 22 / 32	Summe Aufwendungen / Auszahlungen operative Gebarung				0,00	1 600,00	-1 600,00	0,00	1 600,00	-1 600,00
SA 0 / SA 1	(0) Nettoergebnis (21 - 22) / (1) Geldfluss operative Gebarung (31 – 32)				1 359,50	0,00	1 359,50	1 359,50	0,00	1 359,50
SU 23	Summe Haushaltsrücklagen				0,00	0,00	0,00	0,00	0,00	0,00
SA00	Nettoergebnis nach Zuw./Entn. Haushaltsrücklagen (Saldo 0 +/- SU23)				1 359,50	0,00	1 359,50			
Investive Gebarung										
SU 33	Summe Einzahlungen investive Gebarung							0,00	0,00	0,00
SU 34	Summe Auszahlungen investive Gebarung							0,00	0,00	0,00
SA2	Saldo (2) Geldfluss aus der Investiven Gebarung (33 – 34)							0,00	0,00	0,00
SA3	Saldo (3) Nettofinanzierungssaldo (Saldo 1 + Saldo 2)							1 359,50	0,00	1 359,50
Finanzierungstätigkeit										
SU 35	Summe Einzahlungen aus der Finanzierungstätigkeit							0,00	0,00	0,00
SU 36	Summe Auszahlungen aus der Finanzierungstätigkeit							0,00	0,00	0,00
SA4	Saldo (4) Geldfluss aus der Finanzierungstätigkeit (35 – 36)							0,00	0,00	0,00
SA5	Saldo (5) Geldfluss aus der voranschlagswirksamen Gebarung (Saldo 3 + Saldo 4)							1 359,50	0,00	1 359,50
83 Betriebsähnliche Einrichtungen und Betriebe (Fortsetzung)										
833 Hallenbäder										
833000 Ybbstaler Solebad										
Operative Gebarung										
2/833000+810000	Kartenverkauf Solebad	2114	3114	13	6 438,90	5 100,00	1 338,90	6 438,90	5 100,00	1 338,90
SU 21 / 31	Summe Erträge / Einzahlungen operative Gebarung				6 438,90	5 100,00	1 338,90	6 438,90	5 100,00	1 338,90
1/833000-728000	Karteneinkauf Solebad	2225	3225	24	4 208,50	5 100,00	-891,50	5 110,50	5 100,00	10,50
SU 22 / 32	Summe Aufwendungen / Auszahlungen operative Gebarung				4 208,50	5 100,00	-891,50	5 110,50	5 100,00	10,50
SA 0 / SA 1	(0) Nettoergebnis (21 - 22) / (1) Geldfluss operative Gebarung (31 – 32)				2 230,40	0,00	2 230,40	1 328,40	0,00	1 328,40
SU 23	Summe Haushaltsrücklagen				0,00	0,00	0,00	0,00	0,00	0,00

		MVAG MVAG VCQU			Ergebnisrechnung			Finanzierungsrechnung		
		EH	FH		RA 2025	VA 2025	RA - VA	RA 2025	VA 2025	RA - VA
SA00	Nettoergebnis nach Zuw./Entn. Haushaltsrücklagen (Saldo 0 +/- SU23)				2 230,40	0,00	2 230,40			
Investive Gebarung										
SU 33	Summe Einzahlungen investive Gebarung							0,00	0,00	0,00
SU 34	Summe Auszahlungen investive Gebarung							0,00	0,00	0,00
SA2	Saldo (2) Geldfluss aus der Investiven Gebarung (33 – 34)							0,00	0,00	0,00
SA3	Saldo (3) Nettofinanzierungssaldo (Saldo 1 + Saldo 2)							1 328,40	0,00	1 328,40
Finanzierungstätigkeit										
SU 35	Summe Einzahlungen aus der Finanzierungstätigkeit							0,00	0,00	0,00
SU 36	Summe Auszahlungen aus der Finanzierungstätigkeit							0,00	0,00	0,00
SA4	Saldo (4) Geldfluss aus der Finanzierungstätigkeit (35 – 36)							0,00	0,00	0,00
SA5	Saldo (5) Geldfluss aus der voranschlagswirksamen Gebarung (Saldo 3 + Saldo 4)							1 328,40	0,00	1 328,40
835	Sonstige Badeanlagen und Saunas									
835000	Sonstige Badeanlagen und Saunas									
Operative Gebarung										
2/835000+810000	Warenverkauf	2114	3114	13	6 421,23	5 400,00	1 021,23	6 421,23	5 400,00	1 021,23
2/835000+811000	Benützungsg Gebühr (Eintritte)	2115	3115	14	7 201,89	4 700,00	2 501,89	7 201,89	4 700,00	2 501,89
SU 21 / 31	Summe Erträge / Einzahlungen operative Gebarung				13 623,12	10 100,00	3 523,12	13 623,12	10 100,00	3 523,12
1/835000-454000	Reinigungsmittel	2221	3221	23	74,05	300,00	-225,95	73,35	300,00	-226,65
1/835000-455000	Chemische Mittel	2221	3221	23	274,42	300,00	-25,58		300,00	-300,00
1/835000-457000	Sonstige Betriebsmittel - Druckwerke	2221	3221	23	113,64	200,00	-86,36	113,64	200,00	-86,36
1/835000-5	Personalkonten verdichtet	22	32		22 091,85	19 800,00	2 291,85	22 091,85	19 800,00	2 291,85
1/835000-600000	Strom-Heizung-Energie	2222	3222	24	17 596,54	10 600,00	6 996,54	8 827,14	10 600,00	-1 772,86
1/835000-614000	Instandhaltung Saunaanlagen/Gebäude	2224	3224	24	1 481,93	2 300,00	-818,07	2 923,90	2 300,00	623,90
1/835000-670000	Versicherungen	2222	3222	24	399,37	400,00	-0,63	399,37	400,00	-0,63
1/835000-680000	Planmäßige Abschreibung	2226			5 284,72	5 300,00	-15,28			
1/835000-710000	Öffentliche Abgaben und Steuern	2225	3225	24	2 876,04	2 700,00	176,04	2 889,04	2 700,00	189,04
1/835000-728000	Wareneinkauf Sauna	2225	3225	24	1 474,79	1 800,00	-325,21	1 455,92	1 800,00	-344,08
SU 22 / 32	Summe Aufwendungen / Auszahlungen operative Gebarung				51 667,35	43 700,00	7 967,35	38 774,21	38 400,00	374,21
SA 0 / SA 1	(0) Nettoergebnis (21 - 22) / (1) Geldfluss operative Gebarung (31 – 32)				-38 044,23	-33 600,00	-4 444,23	-25 151,09	-28 300,00	3 148,91
SU 23	Summe Haushaltsrücklagen				0,00	0,00	0,00	0,00	0,00	0,00
SA00	Nettoergebnis nach Zuw./Entn. Haushaltsrücklagen (Saldo 0 +/- SU23)				-38 044,23	-33 600,00	-4 444,23			
Investive Gebarung										
SU 33	Summe Einzahlungen investive Gebarung							0,00	0,00	0,00
SU 34	Summe Auszahlungen investive Gebarung							0,00	0,00	0,00
SA2	Saldo (2) Geldfluss aus der Investiven Gebarung (33 – 34)							0,00	0,00	0,00
SA3	Saldo (3) Nettofinanzierungssaldo (Saldo 1 + Saldo 2)							-25 151,09	-28 300,00	3 148,91

		MVAG	MVAG	VCQU	Ergebnisrechnung			Finanzierungsrechnung		
		EH	FH		RA 2025	VA 2025	RA - VA	RA 2025	VA 2025	RA - VA
Finanzierungstätigkeit										
SU 35	Summe Einzahlungen aus der Finanzierungstätigkeit							0,00	0,00	0,00
SU 36	Summe Auszahlungen aus der Finanzierungstätigkeit							0,00	0,00	0,00
SA4	Saldo (4) Geldfluss aus der Finanzierungstätigkeit (35 – 36)							0,00	0,00	0,00
SA5	Saldo (5) Geldfluss aus der voranschlagswirksamen Gebarung (Saldo 3 + Saldo 4)							-25 151,09	-28 300,00	3 148,91
84 Liegenschaften, Wohn- und Geschäftsgebäude										
840 Grundbesitz										
840000 Grundbesitz										
Operative Gebarung										
6/840000+801000	Grundverkäufe	2116		1 30	3 457,00		3 457,00			
2/840000+811000	Parkplatzmiete	2115	3115	14	2 100,00	2 100,00		2 100,00	2 100,00	
SU 21 / 31	Summe Erträge / Einzahlungen operative Gebarung				5 557,00	2 100,00	3 457,00	2 100,00	2 100,00	0,00
5/840000-799000	Zuweisungen an Verrechnungsrücklagen zwischen operativer Gebarung und Projekten	2225		1		47 500,00	-47 500,00			
SU 22 / 32	Summe Aufwendungen / Auszahlungen operative Gebarung				0,00	47 500,00	-47 500,00	0,00	0,00	0,00
SA 0 / SA 1	(0) Nettoergebnis (21 - 22) / (1) Geldfluss operative Gebarung (31 – 32)				5 557,00	-45 400,00	50 957,00	2 100,00	2 100,00	0,00
SU 23	Summe Haushaltsrücklagen				0,00	0,00	0,00	0,00	0,00	0,00
SA00	Nettoergebnis nach Zuw./Entn. Haushaltsrücklagen (Saldo 0 +/- SU23)				5 557,00	-45 400,00	50 957,00			
Investive Gebarung										
6/840000+801000	Grundverkäufe		3312	1 30				3 457,00		3 457,00
SU 33	Summe Einzahlungen investive Gebarung							3 457,00	0,00	3 457,00
SU 34	Summe Auszahlungen investive Gebarung							0,00	0,00	0,00
SA2	Saldo (2) Geldfluss aus der Investiven Gebarung (33 – 34)							3 457,00	0,00	3 457,00
SA3	Saldo (3) Nettofinanzierungssaldo (Saldo 1 + Saldo 2)							5 557,00	2 100,00	3 457,00
Finanzierungstätigkeit										
SU 35	Summe Einzahlungen aus der Finanzierungstätigkeit							0,00	0,00	0,00
SU 36	Summe Auszahlungen aus der Finanzierungstätigkeit							0,00	0,00	0,00
SA4	Saldo (4) Geldfluss aus der Finanzierungstätigkeit (35 – 36)							0,00	0,00	0,00
SA5	Saldo (5) Geldfluss aus der voranschlagswirksamen Gebarung (Saldo 3 + Saldo 4)							5 557,00	2 100,00	3 457,00

		MVAG			Ergebnisrechnung			Finanzierungsrechnung		
		EH	FH	VCQU	RA 2025	VA 2025	RA - VA	RA 2025	VA 2025	RA - VA
85	Betriebe mit marktbestimmter Tätigkeit									
850	Betriebe der Wasserversorgung									
850000	Wasserversorgung - WVA									
Operative Gebarung										
2/850000+808100	Veräußerung von Material	2116	3116	16	5 292,92	4 500,00	792,92	5 265,07	4 500,00	765,07
2/850000+813000	Erträge aus der Auflösung von Investitionszuschüssen (Kapitaltransfers)	2127			28 015,47	27 100,00	915,47			
2/850000+816000	Ersätze Wasseruntersuchungen	2114	3114	13	162,00	200,00	-38,00	162,00	200,00	-38,00
2/850000+829000	Versicherungsersatz	2116	3116	18		100,00	-100,00		100,00	-100,00
2/850000+829010	Verkauf Wasserkaraffen	2116	3116	18	136,38	200,00	-63,62	136,38	200,00	-63,62
2/850000+850000	Wasserbezugsgebühren	2111	3111	10	76 126,38	80 000,00	-3 873,62	76 689,06	80 000,00	-3 310,94
2/850000+852100	Wasserbereitstellungsgebühr	2113	3113	12	45 887,35	44 400,00	1 487,35	46 175,35	44 400,00	1 775,35
2/850000+860000	Zuschuss WVA	2121	3121	15	8 366,22	28 200,00	-19 833,78	8 366,22	28 200,00	-19 833,78
SU 21 / 31	Summe Erträge / Einzahlungen operative Gebarung				163 986,72	184 700,00	-20 713,28	136 794,08	157 600,00	-20 805,92
1/850000-600000	Strom - Beleuchtung	2222	3222	24	2 703,83	2 500,00	203,83	2 277,04	2 500,00	-222,96
1/850000-612000	Wartung/Instandhaltung von Wasser versorgungsanlagen	2224	3224	24	13 855,37	16 900,00	-3 044,63	14 239,37	16 900,00	-2 660,63
1/850000-618000	Instandhaltung Wassermesser Austauschzähler	2224	3224	24	5 171,84	10 700,00	-5 528,16	5 171,84	10 700,00	-5 528,16
1/850000-631000	Telekommunikationsdienste	2222	3222	24	64,58	100,00	-35,42	66,77	100,00	-33,23
1/850000-650000	Zinsen Bankdarlehen	2241	3241	25	43 542,27	58 800,00	-15 257,73	43 542,27	58 800,00	-15 257,73
1/850000-650100	Zinsen Darlehen WWF	2241	3241	25		1 100,00	-1 100,00		1 100,00	-1 100,00
1/850000-670000	Versicherungen	2222	3222	24	5 336,31	5 300,00	36,31	5 336,31	5 300,00	36,31
1/850000-680000	Planmäßige Abschreibung	2226			91 437,18	91 400,00	37,18			
1/850000-700000	Betriebskosten Büro WVA	2223	3223	24	23 048,96	17 200,00	5 848,96	23 048,96	17 200,00	5 848,96
1/850000-710000	Steuern und Abgaben Gebrauchsabgabe	2225	3225	24	500,00	500,00		500,00	500,00	
1/850000-724000	Reisegebühren	2225	3225	24	9,30	100,00	-90,70		100,00	-100,00
1/850000-728000	Wasseruntersuchungen	2225	3225	24	2 981,14	2 000,00	981,14	2 972,82	2 000,00	972,82
1/850000-728100	EDV - Steuern- und Abgabebuchhaltung	2225	3225	24	2 802,84	2 800,00	2,84	2 802,84	2 800,00	2,84
1/850000-728200	Entgelte für Sonstige Leistungen Büroleistungen	2225	3225	24	3 000,00	3 000,00		3 000,00	3 000,00	
1/850000-728500	Schulung der Bediensteten	2225	3225	24	1 840,99	1 300,00	540,99	1 245,99	1 300,00	-54,01
1/850000-729000	Vergütung der Personalkosten Bauhofmitarbeiter	2225	3225	24	9 352,63	9 800,00	-447,37	9 352,63	9 800,00	-447,37
1/850000-752000	Mitgliedsbeiträge	2231	3231	26	564,00	600,00	-36,00	564,00	600,00	-36,00
SU 22 / 32	Summe Aufwendungen / Auszahlungen operative Gebarung				206 211,24	224 100,00	-17 888,76	114 120,84	132 700,00	-18 579,16
SA 0 / SA 1	(0) Nettoergebnis (21 - 22) / (1) Geldfluss operative Gebarung (31 - 32)				-42 224,52	-39 400,00	-2 824,52	22 673,24	24 900,00	-2 226,76
SU 23	Summe Haushaltsrücklagen				0,00	0,00	0,00	0,00	0,00	0,00

		MVAG			Ergebnisrechnung			Finanzierungsrechnung		
		EH	FH	VCQU	RA 2025	VA 2025	RA - VA	RA 2025	VA 2025	RA - VA
SA00	Nettoergebnis nach Zuw./Entn. Haushaltsrücklagen (Saldo 0 +/- SU23)				-42 224,52	-39 400,00	-2 824,52			
Investive Gebarung										
2/850000+300000	Barwert KPC		3331	33				16 699,78	19 600,00	-2 900,22
6/850000+300000	KPC Förderung		3331	1 33					68 800,00	-68 800,00
6/850000+301000	Zuschuss Land Wasserwirtschaftsfonds		3331	1					110 000,00	-110 000,00
2/850000+307000	ALT - Ergänzungsgebühren		3334	34				1 895,66		1 895,66
6/850000+307000	Einmündungsgebühren		3334	1 34				26 026,97	40 000,00	-13 973,03
SU 33	Summe Einzahlungen investive Gebarung							44 622,41	238 400,00	-193 777,59
5/850000-004000	Wasserleitungsbau - WVA		3412	1 40				10 158,02	302 800,00	-292 641,98
SU 34	Summe Auszahlungen investive Gebarung							10 158,02	302 800,00	-292 641,98
SA2	Saldo (2) Geldfluss aus der Investiven Gebarung (33 – 34)							34 464,39	-64 400,00	98 864,39
SA3	Saldo (3) Nettofinanzierungssaldo (Saldo 1 + Saldo 2)							57 137,63	-39 500,00	96 637,63
Finanzierungstätigkeit										
6/850000+344000	Darlehen WWF		3511	1 54					1 100,00	-1 100,00
SU 35	Summe Einzahlungen aus der Finanzierungstätigkeit							0,00	1 100,00	-1 100,00
1/850000-346000	Tilgung Bankdarlehen		3614	65				93 160,00	93 200,00	-40,00
SU 36	Summe Auszahlungen aus der Finanzierungstätigkeit							93 160,00	93 200,00	-40,00
SA4	Saldo (4) Geldfluss aus der Finanzierungstätigkeit (35 – 36)							-93 160,00	-92 100,00	-1 060,00
SA5	Saldo (5) Geldfluss aus der voranschlagswirksamen Gebarung (Saldo 3 + Saldo 4)							-36 022,37	-131 600,00	95 577,63
851	Betriebe der Abwasserbeseitigung									
851000	Abwasserbeseitigung - ABA									
Operative Gebarung										
2/851000+808000	Veräußerung von Material	2116	3116	16	154,58	100,00	54,58	306,38	100,00	206,38
2/851000+810000	Betreuung Kläranlage-Hohenlehen	2114	3114	13	3 874,75	3 900,00	-25,25	4 951,00	3 900,00	1 051,00
2/851000+813000	Erträge aus der Auflösung von Investitionszuschüssen (Kapitaltransfers)	2127			81 656,64	81 100,00	556,64			
2/851000+829000	Ersätze Versicherung	2116	3116	18		100,00	-100,00		100,00	-100,00
2/851000+829100	Sonstige Einnahmen	2116	3116	18	19 511,63	27 900,00	-8 388,37	14 268,63	27 900,00	-13 631,37
2/851000+850000	Kanalbenutzungsgebühren	2111	3111	10	407 980,44	417 200,00	-9 219,56	410 143,77	417 200,00	-7 056,23
2/851000+860000	Zinsenzuschüsse	2121	3121	15	64 564,13	101 400,00	-36 835,87	64 564,13	101 400,00	-36 835,87
SU 21 / 31	Summe Erträge / Einzahlungen operative Gebarung				577 742,17	631 700,00	-53 957,83	494 233,91	550 600,00	-56 366,09
1/851000-400000	Dienstbekleidung	2221	3221	23		400,00	-400,00		400,00	-400,00
1/851000-452000	Treibstoffe	2221	3221	23	1 277,01	1 400,00	-122,99	1 283,57	1 400,00	-116,43
1/851000-454000	Reinigung	2221	3221	23	187,31	2 200,00	-2 012,69	131,77	2 200,00	-2 068,23
1/851000-456000	Büroaufwand	2221	3221	23	24,98	400,00	-375,02	24,98	400,00	-375,02
1/851000-459000	Laborbedarf	2221	3221	23		500,00	-500,00		500,00	-500,00
1/851000-600000	Energie/Strom	2222	3222	24	41 183,21	31 400,00	9 783,21	33 385,34	31 400,00	1 985,34

		MVAG			Ergebnisrechnung			Finanzierungsrechnung		
		EH	FH	VCQU	RA 2025	VA 2025	RA - VA	RA 2025	VA 2025	RA - VA
1/851000-612000	Instandhaltung von Kanalisationsanlagen	2224	3224	24	44 366,34	43 800,00	566,34	40 680,48	43 800,00	-3 119,52
1/851000-617000	Instandhaltung Fahrzeuge	2224	3224	24	2 802,89	2 700,00	102,89	2 802,89	2 700,00	102,89
1/851000-631000	Telekommunikationsdienste	2222	3222	24	1 044,76	1 100,00	-55,24	1 044,76	1 100,00	-55,24
1/851000-650000	Zinsen	2241	3241	25	51 790,74	69 100,00	-17 309,26	51 790,74	69 100,00	-17 309,26
1/851000-670000	Versicherungen	2222	3222	24	6 667,06	6 500,00	167,06	6 667,06	6 500,00	167,06
1/851000-680000	Planmäßige Abschreibung	2226			210 073,79	189 100,00	20 973,79			
1/851000-700000	Betriebskosten Büro ABA	2223	3223	24	24 540,19	18 900,00	5 640,19	24 540,19	18 900,00	5 640,19
1/851000-700001	Pachtzins - Kläranlage	2223	3223	24	6 117,88	6 100,00	17,88	6 117,88	6 100,00	17,88
1/851000-710000	Öffentliche Abgaben und Steuern (Gebrauchsabgabe)	2225	3225	24	8 733,67	8 700,00	33,67	8 733,67	8 700,00	33,67
1/851000-711000	Müllentsorgung	2225	3225	24	26,88	100,00	-73,12	13,44	100,00	-86,56
1/851000-724000	Reisegebühren	2225	3225	24		100,00	-100,00		100,00	-100,00
1/851000-728000	Klärschlamm Entsorgung	2225	3225	24	12 600,94	10 000,00	2 600,94	15 169,40	10 000,00	5 169,40
1/851000-728100	EDV - Steuern- und Abgabebuchhaltung	2225	3225	24	2 802,84	2 800,00	2,84	2 802,84	2 800,00	2,84
1/851000-728200	Verwaltungskostenaufwand	2225	3225	24	32 000,00	32 000,00		32 000,00	32 000,00	
1/851000-728500	Schulung der Bediensteten	2225	3225	24	2 875,63	1 900,00	975,63	3 281,63	1 900,00	1 381,63
1/851000-729000	Personalkostenverrechnung Bauhofmitarbeiter	2225	3225	24	53 762,63	75 300,00	-21 537,37	53 762,63	75 300,00	-21 537,37
1/851000-752000	Mitgliedsbeiträge	2231	3231	26	381,00	400,00	-19,00	381,00	400,00	-19,00
SU 22 / 32	Summe Aufwendungen / Auszahlungen operative Gebarung				503 259,75	504 900,00	-1 640,25	284 614,27	315 800,00	-31 185,73
SA 0 / SA 1	(0) Nettoergebnis (21 - 22) / (1) Geldfluss operative Gebarung (31 - 32)				74 482,42	126 800,00	-52 317,58	209 619,64	234 800,00	-25 180,36
SU 23	Summe Haushaltsrücklagen				0,00	0,00	0,00	0,00	0,00	0,00
SA00	Nettoergebnis nach Zuw./Entn. Haushaltsrücklagen (Saldo 0 +/- SU23)				74 482,42	126 800,00	-52 317,58			
Investive Gebarung										
2/851000+300000	Barwert KPC		3331	33				39 118,53	37 800,00	1 318,53
2/851000+307000	Einmündungs- und Ergänzungsgebühren		3334	34					3 700,00	-3 700,00
6/851000+307000	Einmündungsgebühren		3334	1 34				37 874,25	10 700,00	27 174,25
SU 33	Summe Einzahlungen investive Gebarung							76 992,78	52 200,00	24 792,78
5/851000-004000	ABA - Abwasserbeseitigung		3412	1 40				6 889,52	10 400,00	-3 510,48
5/851000-004001	ABA BA16-Reinvestition Kläranlage		3412	1 40				68,13		68,13
SU 34	Summe Auszahlungen investive Gebarung							6 957,65	10 400,00	-3 442,35
SA2	Saldo (2) Geldfluss aus der Investiven Gebarung (33 - 34)							70 035,13	41 800,00	28 235,13
SA3	Saldo (3) Nettofinanzierungssaldo (Saldo 1 + Saldo 2)							279 654,77	276 600,00	3 054,77
Finanzierungstätigkeit										
6/851000+344000	Darlehen - NÖ Landeswasserwirtschaftsfonds		3511	1 54					400,00	-400,00
6/851000+346000	Darlehen Bank - ABA BA 14		3514	1				210 000,00		210 000,00

		MVAG			Ergebnisrechnung			Finanzierungsrechnung		
		EH	FH	VCQU	RA 2025	VA 2025	RA - VA	RA 2025	VA 2025	RA - VA
6/851000+346001	Investitionsdarlehen von Finanzunternehmen		3514	1				210 000,00		-210 000,00
SU 35	Summe Einzahlungen aus der Finanzierungstätigkeit							210 000,00	210 400,00	-400,00
1/851000-345000	Tilgung Darlehen Wasserwirtschaftsfonds		3612	65				25 931,92	26 000,00	-68,08
1/851000-346000	Tilgung Bankdarlehen		3614	65				163 796,73	176 400,00	-12 603,27
SU 36	Summe Auszahlungen aus der Finanzierungstätigkeit							189 728,65	202 400,00	-12 671,35
SA4	Saldo (4) Geldfluss aus der Finanzierungstätigkeit (35 – 36)							20 271,35	8 000,00	12 271,35
SA5	Saldo (5) Geldfluss aus der voranschlagswirksamen Gebarung (Saldo 3 + Saldo 4)							299 926,12	284 600,00	15 326,12
852	Betriebe der Müllbeseitigung									
852000	Müllbeseitigung									
Operative Gebarung										
2/852000+828000	Ersatz für Müllsammelstellen- und ASZ - Bewirtschaftung	2116	3116	18	13 850,39	11 700,00	2 150,39	13 850,39	11 700,00	2 150,39
2/852000+829000	Kostenersatz für Errichtung Recycleplätze	2116	3116	18	607,21	100,00	507,21	208,31	100,00	108,31
2/852000+852000	Müllbeseitigungsgebühren (Verkauf Müllsäcke usw.)	2113	3113	12	2 221,21	1 800,00	421,21	2 212,10	1 800,00	412,10
SU 21 / 31	Summe Erträge / Einzahlungen operative Gebarung				16 678,81	13 600,00	3 078,81	16 270,80	13 600,00	2 670,80
1/852000-413000	Müllsäcke (Abfall-Shop)	2221	3221	23	1 187,01	1 000,00	187,01	876,10	1 000,00	-123,90
1/852000-612000	ASZ-Betreuung	2224	3224	24	5 883,75	7 600,00	-1 716,25	5 883,75	7 600,00	-1 716,25
1/852000-614000	Hundekotstationen - Instandhaltung Ankauf	2224	3224	24	909,20	600,00	309,20	909,20	600,00	309,20
1/852000-618000	Sammelplätze Instandhaltung/Errichtung Recycleplätze	2224	3224	24		200,00	-200,00	22,50	200,00	-177,50
1/852000-619000	Abfuhr Grünschnitt, Problemstoffe	2224	3224	24	8 674,25	10 500,00	-1 825,75	8 674,25	10 500,00	-1 825,75
1/852000-680000	Planmäßige Abschreibung	2226			2 591,86	2 600,00	-8,14			
1/852000-700000	Betriebskosten-Büro	2223	3223	24	207,40	200,00	7,40	207,40	200,00	7,40
1/852000-728100	Flurreinigung	2225	3225	24	341,41	100,00	241,41	341,41	100,00	241,41
1/852000-728500	Schulung der Bediensteten	2225	3225	24	36,33	100,00	-63,67	36,33	100,00	-63,67
SU 22 / 32	Summe Aufwendungen / Auszahlungen operative Gebarung				19 831,21	22 900,00	-3 068,79	16 950,94	20 300,00	-3 349,06
SA 0 / SA 1	(0) Nettoergebnis (21 - 22) / (1) Geldfluss operative Gebarung (31 – 32)				-3 152,40	-9 300,00	6 147,60	-680,14	-6 700,00	6 019,86
SU 23	Summe Haushaltsrücklagen				0,00	0,00	0,00	0,00	0,00	0,00
SA00	Nettoergebnis nach Zuw./Entn. Haushaltsrücklagen (Saldo 0 +/- SU23)				-3 152,40	-9 300,00	6 147,60			
Investive Gebarung										
SU 33	Summe Einzahlungen investive Gebarung							0,00	0,00	0,00
SU 34	Summe Auszahlungen investive Gebarung							0,00	0,00	0,00
SA2	Saldo (2) Geldfluss aus der Investiven Gebarung (33 – 34)							0,00	0,00	0,00
SA3	Saldo (3) Nettofinanzierungssaldo (Saldo 1 + Saldo 2)							-680,14	-6 700,00	6 019,86

		MVAG	MVAG	VCQU	Ergebnisrechnung			Finanzierungsrechnung		
		EH	FH		RA 2025	VA 2025	RA - VA	RA 2025	VA 2025	RA - VA
Finanzierungstätigkeit										
SU 35	Summe Einzahlungen aus der Finanzierungstätigkeit							0,00	0,00	0,00
SU 36	Summe Auszahlungen aus der Finanzierungstätigkeit							0,00	0,00	0,00
SA4	Saldo (4) Geldfluss aus der Finanzierungstätigkeit (35 – 36)							0,00	0,00	0,00
SA5	Saldo (5) Geldfluss aus der voranschlagswirksamen Gebarung (Saldo 3 + Saldo 4)							-680,14	-6 700,00	6 019,86
853 Betriebe für die Errichtung und Verwaltung von Wohn- und Geschäftsgebäuden										
853000 Betriebe für die Errichtung und Verw. von Wohn- u. Geschäftsgeb.										
Operative Gebarung										
2/853000+811000	Miet- und Pachterträge	2115	3115	14	71 423,16	42 000,00	29 423,16	45 542,95	42 000,00	3 542,95
2/853000+829000	Kautionskonto Dornleiten 21 u 78	2116	3116	18	-2,59	1 800,00	-1 802,59	-2,59	1 800,00	-1 802,59
2/853000+829100	Ersätze von Versicherungen	2116	3116	18		100,00	-100,00		100,00	-100,00
2/853000+829200	Verrechnung KEST	2116	3116	18		100,00	-100,00		100,00	-100,00
2/853000+829400	Verrechnung Zinsen Sparbücher	2116	3116	18		100,00	-100,00		100,00	-100,00
2/853000+868000	Transfers von privaten Haushalten - Einzahlung Reparaturfonds	2124	3124	16	1 820,00	1 400,00	420,00	1 820,00	1 400,00	420,00
SU 21 / 31	Summe Erträge / Einzahlungen operative Gebarung				73 240,57	45 500,00	27 740,57	47 360,36	45 500,00	1 860,36
1/853000-454000	Reinigungsmittel	2221	3221	23		100,00	-100,00		100,00	-100,00
1/853000-456000	Schreib-, Zeichen- und sonstige Büromittel	2221	3221	23	64,00	100,00	-36,00	64,00	100,00	-36,00
1/853000-600000		2222	3222	24	501,32	800,00	-298,68	401,60	800,00	-398,40
1/853000-614000		2224	3224	24	22 302,19	12 000,00	10 302,19	22 302,19	12 000,00	10 302,19
1/853000-614100		2224	3224	24	1 919,75	1 600,00	319,75	1 919,75	1 600,00	319,75
1/853000-659100	Geldverkehrs- und Bankspesen	2244	3244	24		100,00	-100,00		100,00	-100,00
1/853000-670000	Versicherungen	2222	3222	24	2 136,94	2 800,00	-663,06	2 136,94	2 800,00	-663,06
1/853000-680000	Planmäßige Abschreibung	2226			6 822,85	6 800,00	22,85			
1/853000-700000	Betriebskosten Büro	2223	3223	24	690,78	1 100,00	-409,22	690,78	1 100,00	-409,22
1/853000-710000	Öffentliche Abgaben Steuern	2225	3225	24	10 244,63	10 900,00	-655,37	10 250,00	10 900,00	-650,00
1/853000-710100	Sparbücher Kapitalertragssteuer	2225	3225	24		100,00	-100,00		100,00	-100,00
1/853000-710200	Verrechnung Zinsen Sparbücher	2225	3225	24		100,00	-100,00		100,00	-100,00
1/853000-710300	Einzahlung auf Sparbücher (Reparaturfonds)	2225	3225	24	9 131,14		9 131,14	9 131,14		9 131,14
1/853000-728200	Verwaltungskostenaufwand	2225	3225	24	2 500,00	2 500,00		2 500,00	2 500,00	
1/853000-728500	Schulung der Bediensteten	2225	3225	24	121,54	200,00	-78,46	121,54	200,00	-78,46
1/853000-729000	Sonstige Aufwendungen	2225	3225	24	34,56		34,56			
SU 22 / 32	Summe Aufwendungen / Auszahlungen operative Gebarung				56 469,70	39 200,00	17 269,70	49 517,94	32 400,00	17 117,94
SA 0 / SA 1	(0) Nettoergebnis (21 - 22) / (1) Geldfluss operative Gebarung (31 – 32)				16 770,87	6 300,00	10 470,87	-2 157,58	13 100,00	-15 257,58
2/853000+894001	Entnahmen von zweckgebundenen Haushaltsrücklagen	2301			1 457,52	1 100,00	357,52			

		MVAG MVAG VCQU		Ergebnisrechnung			Finanzierungsrechnung		
		EH	FH	RA 2025	VA 2025	RA - VA	RA 2025	VA 2025	RA - VA
1/853000-794001	Zuweisung an zweckgebundene Haushaltsrücklagen	2401		2 735,19	1 900,00	835,19			
SU 23	Summe Haushaltsrücklagen			-1 277,67	-800,00	-477,67	0,00	0,00	0,00
SA00	Nettoergebnis nach Zuw./Entn. Haushaltsrücklagen (Saldo 0 +/- SU23)			15 493,20	5 500,00	9 993,20			
Investive Gebarung									
SU 33	Summe Einzahlungen investive Gebarung						0,00	0,00	0,00
SU 34	Summe Auszahlungen investive Gebarung						0,00	0,00	0,00
SA2	Saldo (2) Geldfluss aus der Investiven Gebarung (33 – 34)						0,00	0,00	0,00
SA3	Saldo (3) Nettofinanzierungssaldo (Saldo 1 + Saldo 2)						-2 157,58	13 100,00	-15 257,58
Finanzierungstätigkeit									
SU 35	Summe Einzahlungen aus der Finanzierungstätigkeit						0,00	0,00	0,00
SU 36	Summe Auszahlungen aus der Finanzierungstätigkeit						0,00	0,00	0,00
SA4	Saldo (4) Geldfluss aus der Finanzierungstätigkeit (35 – 36)						0,00	0,00	0,00
SA5	Saldo (5) Geldfluss aus der voranschlagswirksamen Gebarung (Saldo 3 + Saldo 4)						-2 157,58	13 100,00	-15 257,58

		MVAG	MVAG	VCQU	Ergebnisrechnung			Finanzierungsrechnung		
		EH	FH		RA 2025	VA 2025	RA - VA	RA 2025	VA 2025	RA - VA
9 Finanzwirtschaft										
90	Gesonderte Verwaltung									
900	Gesonderte Verwaltung									
900000	Gesonderte Verwaltung									
Operative Gebarung										
2/900000+829000	Sonstige Einnahmen	2116	3116	18	316,88	200,00	116,88	316,88	200,00	116,88
SU 21 / 31	Summe Erträge / Einzahlungen operative Gebarung				316,88	200,00	116,88	316,88	200,00	116,88
1/900000-456000	EDV, Lohnverrechnung	2221	3221	23	7 288,11	5 600,00	1 688,11	7 166,20	5 600,00	1 566,20
1/900000-5	Personalkonten verdichtet	22	32			900,00	-900,00		900,00	-900,00
1/900000-616000	Instandhaltung/Wartung	2224	3224	24	64,79	200,00	-135,21	64,79	200,00	-135,21
1/900000-728000	Schulung der Bediensteten	2225	3225	24	858,16	3 300,00	-2 441,84	1 453,36	3 300,00	-1 846,64
SU 22 / 32	Summe Aufwendungen / Auszahlungen operative Gebarung				8 211,06	10 000,00	-1 788,94	8 684,35	10 000,00	-1 315,65
SA 0 / SA 1	(0) Nettoergebnis (21 - 22) / (1) Geldfluss operative Gebarung (31 - 32)				-7 894,18	-9 800,00	1 905,82	-8 367,47	-9 800,00	1 432,53
SU 23	Summe Haushaltsrücklagen				0,00	0,00	0,00	0,00	0,00	0,00
SA00	Nettoergebnis nach Zuw./Entn. Haushaltsrücklagen (Saldo 0 +/- SU23)				-7 894,18	-9 800,00	1 905,82			
Investive Gebarung										
SU 33	Summe Einzahlungen investive Gebarung							0,00	0,00	0,00
SU 34	Summe Auszahlungen investive Gebarung							0,00	0,00	0,00
SA2	Saldo (2) Geldfluss aus der Investiven Gebarung (33 - 34)							0,00	0,00	0,00
SA3	Saldo (3) Nettofinanzierungssaldo (Saldo 1 + Saldo 2)							-8 367,47	-9 800,00	1 432,53
Finanzierungstätigkeit										
SU 35	Summe Einzahlungen aus der Finanzierungstätigkeit							0,00	0,00	0,00
SU 36	Summe Auszahlungen aus der Finanzierungstätigkeit							0,00	0,00	0,00
SA4	Saldo (4) Geldfluss aus der Finanzierungstätigkeit (35 - 36)							0,00	0,00	0,00
SA5	Saldo (5) Geldfluss aus der voranschlagswirksamen Gebarung (Saldo 3 + Saldo 4)							-8 367,47	-9 800,00	1 432,53
91	Kapitalvermögen und Stiftungen ohne eigene Rechtspersönlichkeit									
910	Geldverkehr									
910000	Geldverkehr									
Operative Gebarung										
2/910000+816100	Centausgleich	2114	3114	13	0,01		0,01	0,01		0,01
2/910000+823000	Zinsen Girokonten	2131	3131	14	119,79	400,00	-280,21	119,79	400,00	-280,21
SU 21 / 31	Summe Erträge / Einzahlungen operative Gebarung				119,80	400,00	-280,20	119,80	400,00	-280,20
1/910000-640000	Gerichtsgebühren	2222	3222	24	47,00	100,00	-53,00	47,00	100,00	-53,00
1/910000-650000	Zinsen für Kassenkredite	2241	3241	25	4 192,40	500,00	3 692,40	4 192,40	500,00	3 692,40

		MVAG			Ergebnisrechnung			Finanzierungsrechnung		
		EH	FH	VCQU	RA 2025	VA 2025	RA - VA	RA 2025	VA 2025	RA - VA
1/910000-659000	Geldverkehrsspesen	2244	3244	24	2 139,75	3 000,00	-860,25	2 139,75	3 000,00	-860,25
1/910000-659100	Centausgleich	2244	3244	24		100,00	-100,00		100,00	-100,00
1/910000-710000	Girokonto Kapitalertragssteuer	2225	3225	24	29,97	100,00	-70,03	29,97	100,00	-70,03
SU 22 / 32	Summe Aufwendungen / Auszahlungen operative Gebarung				6 409,12	3 800,00	2 609,12	6 409,12	3 800,00	2 609,12
SA 0 / SA 1	(0) Nettoergebnis (21 - 22) / (1) Geldfluss operative Gebarung (31 - 32)				-6 289,32	-3 400,00	-2 889,32	-6 289,32	-3 400,00	-2 889,32
SU 23	Summe Haushaltsrücklagen				0,00	0,00	0,00	0,00	0,00	0,00
SA00	Nettoergebnis nach Zuw./Entn. Haushaltsrücklagen (Saldo 0 +/- SU23)				-6 289,32	-3 400,00	-2 889,32			
Investive Gebarung										
SU 33	Summe Einzahlungen investive Gebarung							0,00	0,00	0,00
SU 34	Summe Auszahlungen investive Gebarung							0,00	0,00	0,00
SA2	Saldo (2) Geldfluss aus der Investiven Gebarung (33 - 34)							0,00	0,00	0,00
SA3	Saldo (3) Nettofinanzierungssaldo (Saldo 1 + Saldo 2)							-6 289,32	-3 400,00	-2 889,32
Finanzierungstätigkeit										
SU 35	Summe Einzahlungen aus der Finanzierungstätigkeit							0,00	0,00	0,00
SU 36	Summe Auszahlungen aus der Finanzierungstätigkeit							0,00	0,00	0,00
SA4	Saldo (4) Geldfluss aus der Finanzierungstätigkeit (35 - 36)							0,00	0,00	0,00
SA5	Saldo (5) Geldfluss aus der voranschlagswirksamen Gebarung (Saldo 3 + Saldo 4)							-6 289,32	-3 400,00	-2 889,32
92	Öffentliche Abgaben									
920	Ausschließliche Gemeindeabgaben									
920000	Ausschließliche Gemeindeabgaben									
Operative Gebarung										
2/920000+830000	Grundsteuer A	2111	3111	10	27 146,25	30 000,00	-2 853,75	27 146,25	30 000,00	-2 853,75
2/920000+831000	Grundsteuer B	2111	3111	10	117 697,44	107 400,00	10 297,44	117 697,44	107 400,00	10 297,44
2/920000+833000	Kommunalabgabe	2111	3111	10	244 473,06	310 300,00	-65 826,94	244 473,06	310 300,00	-65 826,94
2/920000+837000	Lustbarkeitsabgabe (Vergnügungsabgabe)	2111	3111	10		100,00	-100,00		100,00	-100,00
2/920000+838000	Hundeabgabe	2111	3111	10	4 185,82	4 100,00	85,82	4 186,02	4 100,00	86,02
2/920000+841000	Gebrauchsabgabe	2111	3111	10	19 766,10	15 600,00	4 166,10	18 519,91	15 600,00	2 919,91
2/920000+849000	Nebengebühren	2111	3111	10	-10,00	300,00	-310,00	51,52	300,00	-248,48
2/920000+850000	Aufschliessungsbeiträge	2111	3111	10	37 016,96	20 000,00	17 016,96	37 016,96	20 000,00	17 016,96
2/920000+856000	Verwaltungsabgaben	2111	3111	10	7 028,85	6 600,00	428,85	7 517,15	6 600,00	917,15
2/920000+857000	Kommissionsgebühren	2111	3111	10	910,80	1 600,00	-689,20	1 035,00	1 600,00	-565,00
SU 21 / 31	Summe Erträge / Einzahlungen operative Gebarung				458 215,28	496 000,00	-37 784,72	457 643,31	496 000,00	-38 356,69
1/920000-752000	Kosten der Abgabeneinhebung	2231	3231	26	19 800,00	19 400,00	400,00	19 800,00	19 400,00	400,00
SU 22 / 32	Summe Aufwendungen / Auszahlungen operative Gebarung				19 800,00	19 400,00	400,00	19 800,00	19 400,00	400,00
SA 0 / SA 1	(0) Nettoergebnis (21 - 22) / (1) Geldfluss operative Gebarung (31 - 32)				438 415,28	476 600,00	-38 184,72	437 843,31	476 600,00	-38 756,69

		MVAG			Ergebnisrechnung			Finanzierungsrechnung		
		EH	FH	VCQU	RA 2025	VA 2025	RA - VA	RA 2025	VA 2025	RA - VA
SU 23	Summe Haushaltsrücklagen				0,00	0,00	0,00	0,00	0,00	0,00
SA00	Nettoergebnis nach Zuw./Entn. Haushaltsrücklagen (Saldo 0 +/- SU23)				438 415,28	476 600,00	-38 184,72			
Investive Gebarung										
SU 33	Summe Einzahlungen investive Gebarung							0,00	0,00	0,00
SU 34	Summe Auszahlungen investive Gebarung							0,00	0,00	0,00
SA2	Saldo (2) Geldfluss aus der Investiven Gebarung (33 – 34)							0,00	0,00	0,00
SA3	Saldo (3) Nettofinanzierungssaldo (Saldo 1 + Saldo 2)							437 843,31	476 600,00	-38 756,69
Finanzierungstätigkeit										
SU 35	Summe Einzahlungen aus der Finanzierungstätigkeit							0,00	0,00	0,00
SU 36	Summe Auszahlungen aus der Finanzierungstätigkeit							0,00	0,00	0,00
SA4	Saldo (4) Geldfluss aus der Finanzierungstätigkeit (35 – 36)							0,00	0,00	0,00
SA5	Saldo (5) Geldfluss aus der voranschlagswirksamen Gebarung (Saldo 3 + Saldo 4)							437 843,31	476 600,00	-38 756,69
921	Zwischen Ländern und Gemeinden geteilte Abgaben									
921000	Zwischen Ländern und Gemeinden geteilte Abgaben									
Operative Gebarung										
2/921000+834000	Fremdenverkehrsabgaben	2111	3111	10	10 172,45	9 800,00	372,45	10 172,45	9 800,00	372,45
2/921000+861000	Transfer NÖ Land - Vergütung Interessentenbeitrag	2121	3121	15	10 661,66	7 000,00	3 661,66	10 661,66	7 000,00	3 661,66
SU 21 / 31	Summe Erträge / Einzahlungen operative Gebarung				20 834,11	16 800,00	4 034,11	20 834,11	16 800,00	4 034,11
SU 22 / 32	Summe Aufwendungen / Auszahlungen operative Gebarung				0,00	0,00	0,00	0,00	0,00	0,00
SA 0 / SA 1	(0) Nettoergebnis (21 - 22) / (1) Geldfluss operative Gebarung (31 – 32)				20 834,11	16 800,00	4 034,11	20 834,11	16 800,00	4 034,11
SU 23	Summe Haushaltsrücklagen				0,00	0,00	0,00	0,00	0,00	0,00
SA00	Nettoergebnis nach Zuw./Entn. Haushaltsrücklagen (Saldo 0 +/- SU23)				20 834,11	16 800,00	4 034,11			
Investive Gebarung										
SU 33	Summe Einzahlungen investive Gebarung							0,00	0,00	0,00
SU 34	Summe Auszahlungen investive Gebarung							0,00	0,00	0,00
SA2	Saldo (2) Geldfluss aus der Investiven Gebarung (33 – 34)							0,00	0,00	0,00
SA3	Saldo (3) Nettofinanzierungssaldo (Saldo 1 + Saldo 2)							20 834,11	16 800,00	4 034,11
Finanzierungstätigkeit										
SU 35	Summe Einzahlungen aus der Finanzierungstätigkeit							0,00	0,00	0,00
SU 36	Summe Auszahlungen aus der Finanzierungstätigkeit							0,00	0,00	0,00
SA4	Saldo (4) Geldfluss aus der Finanzierungstätigkeit (35 – 36)							0,00	0,00	0,00
SA5	Saldo (5) Geldfluss aus der voranschlagswirksamen Gebarung (Saldo 3 + Saldo 4)							20 834,11	16 800,00	4 034,11

		MVAG			Ergebnisrechnung			Finanzierungsrechnung		
		EH	FH	VCQU	RA 2025	VA 2025	RA - VA	RA 2025	VA 2025	RA - VA
925	Ertragsanteile an gemeinschaftlichen Bundesabgaben									
925000	Ertragsanteile A.Gemein- Wirtschaftl.Bundesabg.									
Operative Gebarung										
2/925000+859400	Abgaben Ertragsanteile Bevölkerungsschlüssel	2112	3112	11	1 745 729,17	1 728 000,00	17 729,17	1 745 729,17	1 728 000,00	17 729,17
SU 21 / 31	Summe Erträge / Einzahlungen operative Gebarung				1 745 729,17	1 728 000,00	17 729,17	1 745 729,17	1 728 000,00	17 729,17
SU 22 / 32	Summe Aufwendungen / Auszahlungen operative Gebarung				0,00	0,00	0,00	0,00	0,00	0,00
SA 0 / SA 1	(0) Nettoergebnis (21 - 22) / (1) Geldfluss operative Gebarung (31 – 32)				1 745 729,17	1 728 000,00	17 729,17	1 745 729,17	1 728 000,00	17 729,17
SU 23	Summe Haushaltsrücklagen				0,00	0,00	0,00	0,00	0,00	0,00
SA00	Nettoergebnis nach Zuw./Entn. Haushaltsrücklagen (Saldo 0 +/- SU23)				1 745 729,17	1 728 000,00	17 729,17			
Investive Gebarung										
SU 33	Summe Einzahlungen investive Gebarung							0,00	0,00	0,00
SU 34	Summe Auszahlungen investive Gebarung							0,00	0,00	0,00
SA2	Saldo (2) Geldfluss aus der Investiven Gebarung (33 – 34)							0,00	0,00	0,00
SA3	Saldo (3) Nettofinanzierungssaldo (Saldo 1 + Saldo 2)							1 745 729,17	1 728 000,00	17 729,17
Finanzierungstätigkeit										
SU 35	Summe Einzahlungen aus der Finanzierungstätigkeit							0,00	0,00	0,00
SU 36	Summe Auszahlungen aus der Finanzierungstätigkeit							0,00	0,00	0,00
SA4	Saldo (4) Geldfluss aus der Finanzierungstätigkeit (35 – 36)							0,00	0,00	0,00
SA5	Saldo (5) Geldfluss aus der voranschlagswirksamen Gebarung (Saldo 3 + Saldo 4)							1 745 729,17	1 728 000,00	17 729,17
94	Finanzzuweisungen und Zuschüsse									
940	Bedarfszuweisungen									
940000	Bedarfszuweisungen									
Operative Gebarung										
2/940000+861000	Bedarfszuweisungen I - Strukturhilfe	2121	3121	15	99 387,82	99 000,00	387,82	99 387,82	99 000,00	387,82
SU 21 / 31	Summe Erträge / Einzahlungen operative Gebarung				99 387,82	99 000,00	387,82	99 387,82	99 000,00	387,82
SU 22 / 32	Summe Aufwendungen / Auszahlungen operative Gebarung				0,00	0,00	0,00	0,00	0,00	0,00
SA 0 / SA 1	(0) Nettoergebnis (21 - 22) / (1) Geldfluss operative Gebarung (31 – 32)				99 387,82	99 000,00	387,82	99 387,82	99 000,00	387,82
SU 23	Summe Haushaltsrücklagen				0,00	0,00	0,00	0,00	0,00	0,00
SA00	Nettoergebnis nach Zuw./Entn. Haushaltsrücklagen (Saldo 0 +/- SU23)				99 387,82	99 000,00	387,82			
Investive Gebarung										
SU 33	Summe Einzahlungen investive Gebarung							0,00	0,00	0,00
SU 34	Summe Auszahlungen investive Gebarung							0,00	0,00	0,00
SA2	Saldo (2) Geldfluss aus der Investiven Gebarung (33 – 34)							0,00	0,00	0,00
SA3	Saldo (3) Nettofinanzierungssaldo (Saldo 1 + Saldo 2)							99 387,82	99 000,00	387,82

		MVAG	MVAG	VCQU	Ergebnisrechnung			Finanzierungsrechnung		
		EH	FH		RA 2025	VA 2025	RA - VA	RA 2025	VA 2025	RA - VA
Finanzierungstätigkeit										
SU 35	Summe Einzahlungen aus der Finanzierungstätigkeit							0,00	0,00	0,00
SU 36	Summe Auszahlungen aus der Finanzierungstätigkeit							0,00	0,00	0,00
SA4	Saldo (4) Geldfluss aus der Finanzierungstätigkeit (35 – 36)							0,00	0,00	0,00
SA5	Saldo (5) Geldfluss aus der voranschlagswirksamen Gebarung (Saldo 3 + Saldo 4)							99 387,82	99 000,00	387,82
941	Sonstige Finanzausweisungen nach dem FAG									
941000	Sonstige Finanzausweisungen nach dem FAG									
Operative Gebarung										
2/941000+860000	Laufende Transferzahlungen von Bund, Bundesfonds und Bundeskammern	2121	3121	15	110 795,00	155 600,00	-44 805,00	110 795,00	155 600,00	-44 805,00
2/941000+860100	Strukturhilfe des Bundes	2121	3121	15	46 108,00	46 100,00	8,00	46 108,00	46 100,00	8,00
SU 21 / 31	Summe Erträge / Einzahlungen operative Gebarung				156 903,00	201 700,00	-44 797,00	156 903,00	201 700,00	-44 797,00
SU 22 / 32	Summe Aufwendungen / Auszahlungen operative Gebarung				0,00	0,00	0,00	0,00	0,00	0,00
SA 0 / SA 1	(0) Nettoergebnis (21 - 22) / (1) Geldfluss operative Gebarung (31 – 32)				156 903,00	201 700,00	-44 797,00	156 903,00	201 700,00	-44 797,00
SU 23	Summe Haushaltsrücklagen				0,00	0,00	0,00	0,00	0,00	0,00
SA00	Nettoergebnis nach Zuw./Entn. Haushaltsrücklagen (Saldo 0 +/- SU23)				156 903,00	201 700,00	-44 797,00			
Investive Gebarung										
SU 33	Summe Einzahlungen investive Gebarung							0,00	0,00	0,00
SU 34	Summe Auszahlungen investive Gebarung							0,00	0,00	0,00
SA2	Saldo (2) Geldfluss aus der Investiven Gebarung (33 – 34)							0,00	0,00	0,00
SA3	Saldo (3) Nettofinanzierungssaldo (Saldo 1 + Saldo 2)							156 903,00	201 700,00	-44 797,00
Finanzierungstätigkeit										
SU 35	Summe Einzahlungen aus der Finanzierungstätigkeit							0,00	0,00	0,00
SU 36	Summe Auszahlungen aus der Finanzierungstätigkeit							0,00	0,00	0,00
SA4	Saldo (4) Geldfluss aus der Finanzierungstätigkeit (35 – 36)							0,00	0,00	0,00
SA5	Saldo (5) Geldfluss aus der voranschlagswirksamen Gebarung (Saldo 3 + Saldo 4)							156 903,00	201 700,00	-44 797,00
945	Sonstige Zuschüsse des Bundes									
945000	Sonstige Zuschüsse des Bundes									
Operative Gebarung										
2/945000+860000	Transfers von Bund, Bundesfonds und Bundeskammern	2121	3121			8 500,00	-8 500,00		8 500,00	-8 500,00
SU 21 / 31	Summe Erträge / Einzahlungen operative Gebarung				0,00	8 500,00	-8 500,00	0,00	8 500,00	-8 500,00
SU 22 / 32	Summe Aufwendungen / Auszahlungen operative Gebarung				0,00	0,00	0,00	0,00	0,00	0,00
SA 0 / SA 1	(0) Nettoergebnis (21 - 22) / (1) Geldfluss operative Gebarung (31 – 32)				0,00	8 500,00	-8 500,00	0,00	8 500,00	-8 500,00
SU 23	Summe Haushaltsrücklagen				0,00	0,00	0,00	0,00	0,00	0,00
SA00	Nettoergebnis nach Zuw./Entn. Haushaltsrücklagen (Saldo 0 +/- SU23)				0,00	8 500,00	-8 500,00			

	MVAG	MVAG	VCQU	Ergebnisrechnung			Finanzierungsrechnung			
				EH	FH	RA 2025	VA 2025	RA - VA	RA 2025	VA 2025
Investive Gebarung										
SU 33								0,00	0,00	0,00
SU 34								0,00	0,00	0,00
SA2								0,00	0,00	0,00
SA3								0,00	8 500,00	-8 500,00
Finanzierungstätigkeit										
SU 35								0,00	0,00	0,00
SU 36								0,00	0,00	0,00
SA4								0,00	0,00	0,00
SA5								0,00	8 500,00	-8 500,00
946										
946000										
Operative Gebarung										
2/946000+861000				2121	3121	6 145,13		6 145,13	6 145,13	6 145,13
SU 21 / 31						6 145,13	0,00	6 145,13	6 145,13	0,00
SU 22 / 32						0,00	0,00	0,00	0,00	0,00
SA 0 / SA 1						6 145,13	0,00	6 145,13	6 145,13	0,00
SU 23						0,00	0,00	0,00	0,00	0,00
SA00						6 145,13	0,00	6 145,13		
Investive Gebarung										
SU 33								0,00	0,00	0,00
SU 34								0,00	0,00	0,00
SA2								0,00	0,00	0,00
SA3								6 145,13	0,00	6 145,13
Finanzierungstätigkeit										
SU 35								0,00	0,00	0,00
SU 36								0,00	0,00	0,00
SA4								0,00	0,00	0,00
SA5								6 145,13	0,00	6 145,13

	MVAG	MVAG	VCQU	Ergebnisrechnung			Finanzierungsrechnung			
				EH	FH	RA 2025	VA 2025	RA - VA	RA 2025	VA 2025
98										
980										
980000										
Operative Gebarung										
2/980000+899000	Entnahmen aus Verrechnungsrücklagen	2116		1 543,91	6 000,00	-4 456,09				
	zwischen operativer Gebarung und Projekten									
SU 21 / 31	Summe Erträge / Einzahlungen operative Gebarung			1 543,91	6 000,00	-4 456,09	0,00	0,00	0,00	
1/980000-799000	Zuweisungen an Verrechnungsrücklagen	2225		3 500,00	42 900,00	-39 400,00				
	zwischen operativer Gebarung und Projekten									
SU 22 / 32	Summe Aufwendungen / Auszahlungen operative Gebarung			3 500,00	42 900,00	-39 400,00	0,00	0,00	0,00	
SA 0 / SA 1	(0) Nettoergebnis (21 - 22) / (1) Geldfluss operative Gebarung (31 - 32)			-1 956,09	-36 900,00	34 943,91	0,00	0,00	0,00	
SU 23	Summe Haushaltsrücklagen			0,00	0,00	0,00	0,00	0,00	0,00	
SA00	Nettoergebnis nach Zuw./Entn. Haushaltsrücklagen (Saldo 0 +/- SU23)			-1 956,09	-36 900,00	34 943,91				
Investive Gebarung										
SU 33	Summe Einzahlungen investive Gebarung						0,00	0,00	0,00	
SU 34	Summe Auszahlungen investive Gebarung						0,00	0,00	0,00	
SA2	Saldo (2) Geldfluss aus der Investiven Gebarung (33 - 34)						0,00	0,00	0,00	
SA3	Saldo (3) Nettofinanzierungssaldo (Saldo 1 + Saldo 2)						0,00	0,00	0,00	
Finanzierungstätigkeit										
SU 35	Summe Einzahlungen aus der Finanzierungstätigkeit						0,00	0,00	0,00	
SU 36	Summe Auszahlungen aus der Finanzierungstätigkeit						0,00	0,00	0,00	
SA4	Saldo (4) Geldfluss aus der Finanzierungstätigkeit (35 - 36)						0,00	0,00	0,00	
SA5	Saldo (5) Geldfluss aus der voranschlagswirksamen Gebarung (Saldo 3 + Saldo 4)						0,00	0,00	0,00	
99	Jahresergebnis, Übergabe und Übernahme des Jahresergebnisses, Abwicklung der Vorjahre									
990	Überschüsse und Abgänge (soweit nicht zugeordnet)									
990000	Überschüsse und Abgänge (soweit nicht zugeordnet)									
Operative Gebarung										
SU 21 / 31	Summe Erträge / Einzahlungen operative Gebarung			0,00	0,00	0,00	0,00	0,00	0,00	
SU 22 / 32	Summe Aufwendungen / Auszahlungen operative Gebarung			0,00	0,00	0,00	0,00	0,00	0,00	
SA 0 / SA 1	(0) Nettoergebnis (21 - 22) / (1) Geldfluss operative Gebarung (31 - 32)			0,00	0,00	0,00	0,00	0,00	0,00	
2/990000+895077	Entnahmen von allgemeinen Haushaltsrücklagen	2301		422 161,20	558 300,00	-136 138,80				
SU 23	Summe Haushaltsrücklagen			422 161,20	558 300,00	-136 138,80	0,00	0,00	0,00	
SA00	Nettoergebnis nach Zuw./Entn. Haushaltsrücklagen (Saldo 0 +/- SU23)			422 161,20	558 300,00	-136 138,80				

	MVAG	MVAG	VCQU	Ergebnisrechnung			Finanzierungsrechnung			
				EH	FH	RA 2025	VA 2025	RA - VA	RA 2025	VA 2025
Investive Gebarung										
SU 33								0,00	0,00	0,00
SU 34								0,00	0,00	0,00
SA2								0,00	0,00	0,00
SA3								0,00	0,00	0,00
Finanzierungstätigkeit										
SU 35								0,00	0,00	0,00
SU 36								0,00	0,00	0,00
SA4								0,00	0,00	0,00
SA5								0,00	0,00	0,00

Nachweis der Investitionstätigkeit

Vorhaben	Vorhabensbezeichnung		RA 2025	VA 2025	RA - VA	RA Vorjahre	RA Gesamt
Konto	Bezeichnung						
1163001	Freiwillige Feuerwehr Ankauf MTF (2024 bis 2026)						
	Auszahlungen - Investitionen - Mittelverwendung		99 905,89	96 000,00	3 905,89	0,00	99 905,89
	Anschaffungs- oder Herstellungskosten		99 905,89	96 000,00	3 905,89	0,00	99 905,89
5/163000-040000	Ankauf HLF1 (HLF2)		99 905,89	96 000,00	3 905,89		99 905,89
	Einzahlungen - Finanzierung - Mittelaufbringung		96 284,03	96 000,00	284,03	0,00	96 284,03
	Mittel aus Geldfluss aus der operativen Gebarung		1 956,09	3 500,00	-1 543,91	0,00	1 956,09
5/163000-799000	Zuweisungen an Verrechnungsrücklagen zwischen operativer Gebarung und Projekten		-1 543,91		-1 543,91		-1 543,91
6/163000+899000	Entnahmen aus Verrechnungsrücklagen zwischen operativer Gebarung und Projekten		3 500,00	3 500,00			3 500,00
	Bedarfszuweisungen/KTZ		40 000,00	48 800,00	-8 800,00	0,00	40 000,00
6/163000+301000	Zuschuss Land			8 800,00	-8 800,00		
6/163000+871002	Bedarfszuweisungen		40 000,00	40 000,00			40 000,00
	Haushaltsrücklagen/Zahlungsmittelreserven		0,00	0,00	0,00	0,00	0,00
	Sonstige Kapitaltransfers und Subventionen		54 327,94	43 700,00	10 627,94	0,00	54 327,94
6/163000+303000	Kostenbeitrag Feuerwehr		54 327,94	43 700,00	10 627,94		54 327,94
	Darlehen/Innere Darlehen		0,00	0,00	0,00	0,00	0,00
	Finanzierungsleasing		0,00	0,00	0,00	0,00	0,00
	Veräußerung langfristiges Vermögen und Sonstiges		0,00	0,00	0,00	0,00	0,00
Finanzierungsergebnis 1163001			-3 621,86	0,00	-3 621,86	0,00	-3 621,86
	offene Verbindlichkeiten		0,00				
	offene Forderungen		0,00				

Vorhaben	Vorhabensbezeichnung		RA 2025	VA 2025	RA - VA	RA Vorjahre	RA Gesamt
Konto	Bezeichnung						
1240000	Kindertagesstätte Errichtung (2020 bis 2026)						
	Auszahlungen - Investitionen - Mittelverwendung		177 735,49	0,00	177 735,49	1 932 234,74	2 109 970,23
	Anschaffungs- oder Herstellungskosten		177 735,49	0,00	177 735,49	1 932 234,74	2 109 970,23
5/240000-002100	Außenanlagen - Zubau 2024					272 929,75	272 929,75
5/240000-010000	Kindertagesstätte - Errichtung		177 735,49		177 735,49	1 436 381,90	1 614 117,39
5/240000-040000	Einrichtung					211 124,97	211 124,97
5/240100-006000	Spielgeräte TBE					4 196,21	4 196,21
5/240100-010000	Errichtung TBE - Kindergarten Zubau					7 312,75	7 312,75
5/240100-042000	Möbel TBE					289,16	289,16
	Einzahlungen - Finanzierung - Mittelaufbringung		391 099,00	18 800,00	372 299,00	1 913 388,12	2 304 487,12
	Mittel aus Geldfluss aus der operativen Gebarung		0,00	18 800,00	-18 800,00	13 388,12	13 388,12
6/240100+827000	Eigenleistung					776,87	776,87
6/240100+829910	Verrechnung zwischen operativer und investiver Gebarung					1 590,00	1 590,00
6/240100+829960	Sonstige Einnahme - Übernahme 2019					11 021,25	11 021,25
6/240100+899000	Entnahmen aus Verrechnungsrücklagen zwischen operativer Gebarung und Projekten			18 800,00	-18 800,00		
	Bedarfszuweisungen/KTZ		379 750,00	0,00	379 750,00	0,00	379 750,00
6/240000+301000	Zuschuss Land		379 750,00		379 750,00		379 750,00
	Haushaltsrücklagen/Zahlungsmittelreserven		0,00	0,00	0,00	0,00	0,00
	Sonstige Kapitaltransfers und Subventionen		11 349,00	0,00	11 349,00	0,00	11 349,00
6/240100+300000	Kapitaltransfer Bund (KIP)		11 349,00		11 349,00		11 349,00
	Darlehen/Innere Darlehen		0,00	0,00	0,00	1 900 000,00	1 900 000,00
5000358/2402024	Erweiterung KiGa/TBE 2024					1 900 000,00	1 900 000,00
	Finanzierungsleasing		0,00	0,00	0,00	0,00	0,00
	Veräußerung langfristiges Vermögen und Sonstiges		0,00	0,00	0,00	0,00	0,00
Finanzierungsergebnis 1240000			213 363,51	18 800,00	194 563,51	-18 846,62	194 516,89
offene Verbindlichkeiten			0,00				
offene Forderungen			0,00				

Vorhaben	Vorhabensbezeichnung		RA 2025	VA 2025	RA - VA	RA Vorjahre	RA Gesamt
Konto	Bezeichnung						
1260000	Sportanlagen (2023 bis 2030)						
	Geplante Gesamtkosten:	100 000,00					
	Auszahlungen - Investitionen - Mittelverwendung		0,00	150 000,00	-150 000,00	0,00	0,00
	Anschaffungs- oder Herstellungskosten		0,00	150 000,00	-150 000,00	0,00	0,00
	5/260000-006000	Sonstige Grundstückseinrichtungen		150 000,00	-150 000,00		
	Einzahlungen - Finanzierung - Mittelaufbringung		0,00	100 000,00	-100 000,00	0,00	0,00
	Mittel aus Geldfluss aus der operativen Gebarung		0,00	0,00	0,00	0,00	0,00
	Bedarfszuweisungen/KTZ		0,00	100 000,00	-100 000,00	0,00	0,00
	6/260000+301000	Kapitaltransfers von Ländern, Landesfonds und Landeskammern		100 000,00	-100 000,00		
	Haushaltsrücklagen/Zahlungsmittelreserven		0,00	0,00	0,00	0,00	0,00
	Sonstige Kapitaltransfers und Subventionen		0,00	0,00	0,00	0,00	0,00
	Darlehen/Innere Darlehen		0,00	0,00	0,00	0,00	0,00
	Finanzierungsleasing		0,00	0,00	0,00	0,00	0,00
	Veräußerung langfristiges Vermögen und Sonstiges		0,00	0,00	0,00	0,00	0,00
Finanzierungsergebnis 1260000			0,00	-50 000,00	50 000,00	0,00	0,00
	offene Verbindlichkeiten		0,00				
	offene Forderungen		0,00				

Vorhaben	Vorhabensbezeichnung		RA 2025	VA 2025	RA - VA	RA Vorjahre	RA Gesamt
Konto	Bezeichnung						
1260001	Sportplatz für Jugend (2024 bis 2030)						
	Auszahlungen - Investitionen - Mittelverwendung		0,00	0,00	0,00	0,00	0,00
	Anschaffungs- oder Herstellungskosten		0,00	0,00	0,00	0,00	0,00
	Einzahlungen - Finanzierung - Mittelaufbringung		0,00	50 000,00	-50 000,00	0,00	0,00
	Mittel aus Geldfluss aus der operativen Gebarung		0,00	0,00	0,00	0,00	0,00
	Bedarfszuweisungen/KTZ		0,00	50 000,00	-50 000,00	0,00	0,00
	6/260000+871000	Kapitaltransfers aus Gemeinde-Bedarfszuweisungsmitteln		50 000,00	-50 000,00		
	Haushaltsrücklagen/Zahlungsmittelreserven		0,00	0,00	0,00	0,00	0,00
	Sonstige Kapitaltransfers und Subventionen		0,00	0,00	0,00	0,00	0,00
	Darlehen/Innere Darlehen		0,00	0,00	0,00	0,00	0,00
	Finanzierungsleasing		0,00	0,00	0,00	0,00	0,00
	Veräußerung langfristiges Vermögen und Sonstiges		0,00	0,00	0,00	0,00	0,00
Finanzierungsergebnis 1260001			0,00	50 000,00	-50 000,00	0,00	0,00
	offene Verbindlichkeiten		0,00				
	offene Forderungen		0,00				

Vorhaben	Vorhabensbezeichnung		RA 2025	VA 2025	RA - VA	RA Vorjahre	RA Gesamt
Konto	Bezeichnung						
1362100	Kalvarienberg/Kreuzweg (2023 bis 2029)						
	Geplante Gesamtkosten:	100 000,00					
	Auszahlungen - Investitionen - Mittelverwendung		6 202,75	20 000,00	-13 797,25	22 028,94	28 231,69
	Anschaffungs- oder Herstellungskosten		6 202,75	20 000,00	-13 797,25	22 028,94	28 231,69
	5/362100-006000	Sonstige Grundstückseinrichtungen	6 202,75	20 000,00	-13 797,25	22 028,94	28 231,69
	Einzahlungen - Finanzierung - Mittelaufbringung		38 152,62	35 000,00	3 152,62	7 000,00	45 152,62
	Mittel aus Geldfluss aus der operativen Gebarung		0,00	0,00	0,00	0,00	0,00
	Bedarfszuweisungen/KTZ		0,00	25 000,00	-25 000,00	7 000,00	7 000,00
	6/362100+301000	Kapitaltransfers von Ländern, Landesfonds und Landeskammern		25 000,00	-25 000,00	7 000,00	7 000,00
	Haushaltsrücklagen/Zahlungsmittelreserven		0,00	0,00	0,00	0,00	0,00
	Sonstige Kapitaltransfers und Subventionen		38 152,62	10 000,00	28 152,62	0,00	38 152,62
	6/362100+300000	Kapitaltransfers von Bund, Bundesfonds und Bundeskammern (KIP)	38 152,62	10 000,00	28 152,62		38 152,62
	Darlehen/Innere Darlehen		0,00	0,00	0,00	0,00	0,00
	Finanzierungsleasing		0,00	0,00	0,00	0,00	0,00
	Veräußerung langfristiges Vermögen und Sonstiges		0,00	0,00	0,00	0,00	0,00
Finanzierungsergebnis 1362100			31 949,87	15 000,00	16 949,87	-15 028,94	16 920,93
	offene Verbindlichkeiten		0,00				
	offene Forderungen		0,00				

Vorhaben	Vorhabensbezeichnung		RA 2025	VA 2025	RA - VA	RA Vorjahre	RA Gesamt
Konto	Bezeichnung						
1612000	Gemeinde Straßenbau und Straßenbeleuchtung (1998 bis 2035)						
	Auszahlungen - Investitionen - Mittelverwendung		343 827,11	628 100,00	-284 272,89	1 696 978,39	2 040 805,50
	Anschaffungs- oder Herstellungskosten		343 827,11	628 100,00	-284 272,89	1 696 978,39	2 040 805,50
	5/612000-002100	Gemeindestrassen Bau- und Erhaltung	343 827,11	628 100,00	-284 272,89	1 306 276,51	1 650 103,62
	5/612000-004000	Grundankauf Ybbstalradweg				11 390,32	11 390,32
	5/612000-005000	Energiesparkonzept Straßenbeleuchtung				291 973,53	291 973,53
	5/612000-020000	Straßenentwässerung und Spielplatzgestaltung im Zuge HWS Ybbs				4 617,76	4 617,76
	5/612000-040000	Traktorankauf				82 720,27	82 720,27
	Einzahlungen - Finanzierung - Mittelaufbringung		217 808,53	300 000,00	-82 191,47	2 025 122,52	2 242 931,05
	Mittel aus Geldfluss aus der operativen Gebarung		-92 691,47	0,00	-92 691,47	160 435,90	67 744,43
	6/612000+001000	Grundlerlös	8 992,50		8 992,50	62 252,00	71 244,50
	5/612000-799000	Zuweisungen an Verrechnungsrücklagen zwischen operativer Gebarung und Projekten	-101 683,97		-101 683,97	-50 089,32	-151 773,29
	6/612000+827000	Eigenleistungen				22 043,70	22 043,70
	6/612000+829000	Interessentenbeiträge				22,32	22,32
	6/612000+829910	Eigenleistung				97 700,33	97 700,33
	6/612000+829960	Verrechnung zw. operativer Geb. und Projekt Gemeinde Straßebau				28 506,87	28 506,87
	Bedarfszuweisungen/KTZ		280 000,00	300 000,00	-20 000,00	1 585 832,26	1 865 832,26
	6/612000+301000	Zuschuss Land - Gemeindegewegdotation				28 000,00	28 000,00
	6/612000+301100	Ybbstalradweg				20 000,00	20 000,00
	6/612000+871001	Beihilfe Bedarfszuweisung Land	280 000,00	300 000,00	-20 000,00	1 537 832,26	1 817 832,26
	Haushaltsrücklagen/Zahlungsmittelreserven		0,00	0,00	0,00	0,00	0,00
	Sonstige Kapitaltransfers und Subventionen		30 500,00	0,00	30 500,00	278 854,36	309 354,36
	6/612000+300000	Kapitaltransfers Bund (KIP)				261 144,20	261 144,20
	6/612000+300001	Kapitaltransfers von Bund, Bundesfonds und Bundeskammern (KPC)				8 010,00	8 010,00
	6/612000+302000	Kapitaltransfers von Gemeinden, Gemeindeverbänden (ohne marktbestimmte Tätigkeit) und Gemeindefonds				3 000,00	3 000,00
	6/612000+307000	Interessentenbeiträge	30 500,00		30 500,00	6 700,16	37 200,16
	Darlehen/Innere Darlehen		0,00	0,00	0,00	0,00	0,00
	Finanzierungsleasing		0,00	0,00	0,00	0,00	0,00
	Veräußerung langfristiges Vermögen und Sonstiges		0,00	0,00	0,00	0,00	0,00
Finanzierungsergebnis 1612000			-126 018,58	-328 100,00	202 081,42	328 144,13	202 125,55
	offene Verbindlichkeiten		0,00				
	offene Forderungen		39,10				

Vorhaben	Vorhabensbezeichnung		RA 2025	VA 2025	RA - VA	RA Vorjahre	RA Gesamt
Konto	Bezeichnung						
1612001	Vorplatz Rathaus (2020 bis 2027)						
	Auszahlungen - Investitionen - Mittelverwendung		0,00	0,00	0,00	144 284,68	144 284,68
	Anschaffungs- oder Herstellungskosten		0,00	0,00	0,00	144 284,68	144 284,68
	5/612001-002100 Vorplatz Rathaus					144 284,68	144 284,68
	Einzahlungen - Finanzierung - Mittelaufbringung		0,00	-6 000,00	6 000,00	150 284,68	150 284,68
	Mittel aus Geldfluss aus der operativen Gebarung		0,00	-6 000,00	6 000,00	16 410,94	16 410,94
	5/612001-799000 Zuweisungen an Verrechnungsrücklagen zwischen operativer Gebarung und Projekten			-6 000,00	6 000,00		
	6/612001+829910 Verrechnung zwischen operativer und investiver Gebarung					115,98	115,98
	6/612001+829960 Sonstige Einnahme - Übernahme 2019					12 816,91	12 816,91
	6/612001+890000 Aktivierte Eigenleistungen					3 478,05	3 478,05
	Bedarfszuweisungen/KTZ		0,00	0,00	0,00	114 417,74	114 417,74
	6/612001+301000 NÖ Land - Förderung					27 000,00	27 000,00
	6/612001+871000 Kapitaltransfers aus Gemeinde-Bedarfszuweisungsmittel					87 417,74	87 417,74
	Haushaltsrücklagen/Zahlungsmittelreserven		0,00	0,00	0,00	0,00	0,00
	Sonstige Kapitaltransfers und Subventionen		0,00	0,00	0,00	19 456,00	19 456,00
	6/612001+300000 Kapitaltransfers von Bund, Bundesfonds und Bundeskammern					18 976,00	18 976,00
	6/612001+302000 Kapitaltransfers von Gemeinden, Gemeindeverbänden (ohne marktbestimmte Tätigkeit) und Gemeindefonds					480,00	480,00
	Darlehen/Innere Darlehen		0,00	0,00	0,00	0,00	0,00
	Finanzierungsleasing		0,00	0,00	0,00	0,00	0,00
	Veräußerung langfristiges Vermögen und Sonstiges		0,00	0,00	0,00	0,00	0,00
Finanzierungsergebnis 1612001			0,00	-6 000,00	6 000,00	6 000,00	6 000,00
	offene Verbindlichkeiten		0,00				
	offene Forderungen		0,00				

Vorhaben	Vorhabensbezeichnung		RA 2025	VA 2025	RA - VA	RA Vorjahre	RA Gesamt
Konto	Bezeichnung						
1633000	Ybbs- und Hammerbachverbauung und Sonstige Wildbäche (1998 bis 2035)						
	Auszahlungen - Investitionen - Mittelverwendung		27 740,00	20 000,00	7 740,00	560 821,40	588 561,40
	Anschaffungs- oder Herstellungskosten		27 740,00	20 000,00	7 740,00	560 821,40	588 561,40
	5/633000-004000		1 700,00		1 700,00	61 997,80	63 697,80
	5/633000-280000	Ybbs- und Wildbachverbauungsmaßnahmen	26 040,00	20 000,00	6 040,00	498 823,60	524 863,60
	Einzahlungen - Finanzierung - Mittelaufbringung		0,00	82 000,00	-82 000,00	498 823,60	498 823,60
	Mittel aus Geldfluss aus der operativen Gebarung		0,00	62 000,00	-62 000,00	364 212,43	364 212,43
	6/633000+829910	Verrechnung zwischen operativer und investiver Gebarung				364 212,43	364 212,43
	6/633000+899000	Entnahmen aus Verrechnungsrücklagen zwischen operativer Gebarung und Projekten		62 000,00	-62 000,00		
	Bedarfszuweisungen/KTZ		0,00	0,00	0,00	4 606,17	4 606,17
	6/633000+301000	Kapitaltransfers von Ländern, Landesfonds und Landeskammern				4 606,17	4 606,17
	Haushaltsrücklagen/Zahlungsmittelreserven		0,00	0,00	0,00	0,00	0,00
	Sonstige Kapitaltransfers und Subventionen		0,00	20 000,00	-20 000,00	0,00	0,00
	6/633000+307000	Interessentenbeiträge		20 000,00	-20 000,00		
	Darlehen/Innere Darlehen		0,00	0,00	0,00	130 005,00	130 005,00
	5000372/2000067	Mure Gallenzen, HW Ybbs/Brücke Kranzlerb				130 005,00	130 005,00
	Finanzierungsleasing		0,00	0,00	0,00	0,00	0,00
	Veräußerung langfristiges Vermögen und Sonstiges		0,00	0,00	0,00	0,00	0,00
Finanzierungsergebnis 1633000			-27 740,00	62 000,00	-89 740,00	-61 997,80	-89 737,80
	offene Verbindlichkeiten		0,00				
	offene Forderungen		0,00				

Vorhaben	Vorhabensbezeichnung		RA 2025	VA 2025	RA - VA	RA Vorjahre	RA Gesamt
Konto	Bezeichnung						
1710000	Güterwege Instandhaltung und Errichtung (1998 bis 2035)						
	Auszahlungen - Investitionen - Mittelverwendung		138 120,16	70 000,00	68 120,16	260 391,93	398 512,09
	Anschaffungs- oder Herstellungskosten		138 120,16	70 000,00	68 120,16	260 391,93	398 512,09
	5/710000-002100	Güterwegebau	138 120,16	70 000,00	68 120,16	241 291,93	379 412,09
	5/710000-280000	Geleistete Anzahlungen für Anlagen				19 100,00	19 100,00
	Einzahlungen - Finanzierung - Mittelaufbringung		138 120,16	70 000,00	68 120,16	260 391,93	398 512,09
	Mittel aus Geldfluss aus der operativen Gebarung		101 683,97	0,00	101 683,97	87 589,18	189 273,15
	6/710000+829910	Sonstige Erträge				40,71	40,71
	6/710000+829960	Verrechnung zw. operativer und investiver Gebarung				31 023,13	31 023,13
	6/710000+890000	Aktivierete Eigenleistungen				6 436,02	6 436,02
	6/710000+899000	Entnahmen aus Verrechnungsrücklagen zwischen operativer Gebarung und Projekten	101 683,97		101 683,97	50 089,32	151 773,29
	Bedarfszuweisungen/KTZ		36 375,00	54 000,00	-17 625,00	141 375,00	177 750,00
	6/710000+301000	Zuschuss Land	12 000,00		12 000,00		12 000,00
	6/710000+301001	Zuschuss Land (ST8-Mittel)		40 000,00	-40 000,00	48 000,00	48 000,00
	6/710000+871001	Bedarfszuweisung Land	24 375,00	14 000,00	10 375,00	72 375,00	96 750,00
	6/710000+871100	Zuschuss Land				21 000,00	21 000,00
	Haushaltsrücklagen/Zahlungsmittelreserven		0,00	0,00	0,00	0,00	0,00
	Sonstige Kapitaltransfers und Subventionen		61,19	16 000,00	-15 938,81	11 432,75	11 493,94
	6/710000+307000	Interessentenbeiträge	61,19	16 000,00	-15 938,81	11 432,75	11 493,94
	Darlehen/Innere Darlehen		0,00	0,00	0,00	19 995,00	19 995,00
	5000372/2000067	Mure Gallenzen, HW Ybbs/Brücke Kranzlerb				19 995,00	19 995,00
	Finanzierungsleasing		0,00	0,00	0,00	0,00	0,00
	Veräußerung langfristiges Vermögen und Sonstiges		0,00	0,00	0,00	0,00	0,00
Finanzierungsergebnis 1710000			0,00	0,00	0,00	0,00	0,00
	offene Verbindlichkeiten		0,00				
	offene Forderungen		2 856,61				

Vorhaben	Vorhabensbezeichnung		RA 2025	VA 2025	RA - VA	RA Vorjahre	RA Gesamt
Konto	Bezeichnung						
1770000	Naturpark (2001 bis 2035)						
	Auszahlungen - Investitionen - Mittelverwendung		6 449,43	65 000,00	-58 550,57	36 387,08	42 836,51
	Anschaffungs- oder Herstellungskosten		6 449,43	65 000,00	-58 550,57	36 387,08	42 836,51
	5/770000-006000	Einrichtung Naturpark	6 449,43	65 000,00	-58 550,57	36 387,08	42 836,51
	Einzahlungen - Finanzierung - Mittelaufbringung		0,00	15 000,00	-15 000,00	36 387,08	36 387,08
	Mittel aus Geldfluss aus der operativen Gebarung		0,00	0,00	0,00	36 387,08	36 387,08
	6/770000+827000	Kostenbeitrag Naturpark				36 262,08	36 262,08
	6/770000+829910	Verrechnung zwischen operativer und investiver Gebarung				125,00	125,00
	Bedarfszuweisungen/KTZ		0,00	0,00	0,00	0,00	0,00
	Haushaltsrücklagen/Zahlungsmittelreserven		0,00	0,00	0,00	0,00	0,00
	Sonstige Kapitaltransfers und Subventionen		0,00	15 000,00	-15 000,00	0,00	0,00
	6/770000+300000	Kapitaltransfers von Bund, Bundesfonds und Bundeskammern - KIP		15 000,00	-15 000,00		
	Darlehen/Innere Darlehen		0,00	0,00	0,00	0,00	0,00
	Finanzierungsleasing		0,00	0,00	0,00	0,00	0,00
	Veräußerung langfristiges Vermögen und Sonstiges		0,00	0,00	0,00	0,00	0,00
Finanzierungsergebnis 1770000			-6 449,43	-50 000,00	43 550,57	0,00	-6 449,43
	offene Verbindlichkeiten		0,00				
	offene Forderungen		0,00				

Vorhaben	Vorhabensbezeichnung		RA 2025	VA 2025	RA - VA	RA Vorjahre	RA Gesamt
Konto	Bezeichnung						
1770001	Naturparkheimstätte (2024 bis 2029)						
	Auszahlungen - Investitionen - Mittelverwendung		0,00	0,00	0,00	0,00	0,00
	Anschaffungs- oder Herstellungskosten		0,00	0,00	0,00	0,00	0,00
	Einzahlungen - Finanzierung - Mittelaufbringung		0,00	50 000,00	-50 000,00	0,00	0,00
	Mittel aus Geldfluss aus der operativen Gebarung		0,00	6 100,00	-6 100,00	0,00	0,00
	6/770000+899000	Entnahmen aus Verrechnungsrücklagen zwischen operativer Gebarung und Projekten		6 100,00	-6 100,00		
	Bedarfszuweisungen/KTZ		0,00	0,00	0,00	0,00	0,00
	Haushaltsrücklagen/Zahlungsmittelreserven		0,00	0,00	0,00	0,00	0,00
	Sonstige Kapitaltransfers und Subventionen		0,00	43 900,00	-43 900,00	0,00	0,00
	6/770000+300001	Kapitaltransfers von Bund, Bundesfonds und Bundeskammern - KIP		13 900,00	-13 900,00		
	6/770000+309000	Kapitaltransfers von der Europäischen Union		30 000,00	-30 000,00		
	Darlehen/Innere Darlehen		0,00	0,00	0,00	0,00	0,00
	Finanzierungsleasing		0,00	0,00	0,00	0,00	0,00
	Veräußerung langfristiges Vermögen und Sonstiges		0,00	0,00	0,00	0,00	0,00
Finanzierungsergebnis 1770001			0,00	50 000,00	-50 000,00	0,00	0,00
	offene Verbindlichkeiten		0,00				
	offene Forderungen		0,00				

Vorhaben	Vorhabensbezeichnung		RA 2025	VA 2025	RA - VA	RA Vorjahre	RA Gesamt
Konto	Bezeichnung						
1771000	Naturnahes Campen (2020 bis 2030)						
	Auszahlungen - Investitionen - Mittelverwendung		0,00	10 000,00	-10 000,00	0,00	0,00
	Anschaffungs- oder Herstellungskosten		0,00	10 000,00	-10 000,00	0,00	0,00
	5/771000-006000	Naturnahes Campen - Stellplätze		10 000,00	-10 000,00		
	Einzahlungen - Finanzierung - Mittelaufbringung		0,00	10 000,00	-10 000,00	0,00	0,00
	Mittel aus Geldfluss aus der operativen Gebarung		0,00	0,00	0,00	0,00	0,00
	Bedarfszuweisungen/KTZ		0,00	10 000,00	-10 000,00	0,00	0,00
	6/771000+301000	Kapitaltransfers von NÖ Land - Naturnahes Campen		10 000,00	-10 000,00		
	Haushaltsrücklagen/Zahlungsmittelreserven		0,00	0,00	0,00	0,00	0,00
	Sonstige Kapitaltransfers und Subventionen		0,00	0,00	0,00	0,00	0,00
	Darlehen/Innere Darlehen		0,00	0,00	0,00	0,00	0,00
	Finanzierungsleasing		0,00	0,00	0,00	0,00	0,00
	Veräußerung langfristiges Vermögen und Sonstiges		0,00	0,00	0,00	0,00	0,00
Finanzierungsergebnis 1771000			0,00	0,00	0,00	0,00	0,00
	offene Verbindlichkeiten		4 107,52				
	offene Forderungen		0,00				

Vorhaben	Vorhabensbezeichnung		RA 2025	VA 2025	RA - VA	RA Vorjahre	RA Gesamt
Konto	Bezeichnung						
1780000	Betriebsgebiet Steinhauten (2024 bis 2030)						
	Auszahlungen - Investitionen - Mittelverwendung		0,00	20 000,00	-20 000,00	0,00	0,00
	Anschaffungs- oder Herstellungskosten		0,00	20 000,00	-20 000,00	0,00	0,00
	5/780000-006000	Sonstige Grundstückseinrichtungen		20 000,00	-20 000,00		
	Einzahlungen - Finanzierung - Mittelaufbringung		0,00	20 000,00	-20 000,00	0,00	0,00
	Mittel aus Geldfluss aus der operativen Gebarung		0,00	0,00	0,00	0,00	0,00
	Bedarfszuweisungen/KTZ		0,00	20 000,00	-20 000,00	0,00	0,00
	6/780000+301000	Kapitaltransfers von Ländern, Landesfonds und Landeskammern		20 000,00	-20 000,00		
	Haushaltsrücklagen/Zahlungsmittelreserven		0,00	0,00	0,00	0,00	0,00
	Sonstige Kapitaltransfers und Subventionen		0,00	0,00	0,00	0,00	0,00
	Darlehen/Innere Darlehen		0,00	0,00	0,00	0,00	0,00
	Finanzierungsleasing		0,00	0,00	0,00	0,00	0,00
	Veräußerung langfristiges Vermögen und Sonstiges		0,00	0,00	0,00	0,00	0,00
Finanzierungsergebnis 1780000			0,00	0,00	0,00	0,00	0,00
	offene Verbindlichkeiten		0,00				
	offene Forderungen		0,00				

Vorhaben	Vorhabensbezeichnung		RA 2025	VA 2025	RA - VA	RA Vorjahre	RA Gesamt
Konto	Bezeichnung						
1840001	Grundverkäufe (2022 bis 2050)						
	Auszahlungen - Investitionen - Mittelverwendung		0,00	0,00	0,00	0,00	0,00
	Anschaffungs- oder Herstellungskosten		0,00	0,00	0,00	0,00	0,00
	Einzahlungen - Finanzierung - Mittelaufbringung		3 457,00	-47 500,00	50 957,00	47 510,00	50 967,00
	Mittel aus Geldfluss aus der operativen Gebarung		0,00	-47 500,00	47 500,00	0,00	0,00
5/840000-799000	Zuweisungen an Verrechnungsrücklagen zwischen operativer Gebarung und Projekten			-47 500,00	47 500,00		
	Bedarfszuweisungen/KTZ		0,00	0,00	0,00	0,00	0,00
	Haushaltsrücklagen/Zahlungsmittelreserven		0,00	0,00	0,00	0,00	0,00
	Sonstige Kapitaltransfers und Subventionen		0,00	0,00	0,00	0,00	0,00
	Darlehen/Innere Darlehen		0,00	0,00	0,00	0,00	0,00
	Finanzierungsleasing		0,00	0,00	0,00	0,00	0,00
	Veräußerung langfristiges Vermögen und Sonstiges		3 457,00	0,00	3 457,00	47 510,00	50 967,00
6/840000+801000	Grundverkäufe		3 457,00		3 457,00	47 510,00	50 967,00
Finanzierungsergebnis 1840001			3 457,00	-47 500,00	50 957,00	47 510,00	50 967,00
	offene Verbindlichkeiten		0,00				
	offene Forderungen		0,00				

Vorhaben	Vorhabensbezeichnung		RA 2025	VA 2025	RA - VA	RA Vorjahre	RA Gesamt
Konto	Bezeichnung						
1850000	Wasserversorgung (1998 bis 2040)						
	Auszahlungen - Investitionen - Mittelverwendung		10 158,02	302 800,00	-292 641,98	184 690,03	194 848,05
	Anschaffungs- oder Herstellungskosten		10 158,02	302 800,00	-292 641,98	184 690,03	194 848,05
	5/850000-004000 Wasserleitungsbau - WVA		10 158,02	302 800,00	-292 641,98	143 023,36	153 181,38
	5/850000-040000 Traktorkauf - Anteil WVA					41 666,67	41 666,67
	Einzahlungen - Finanzierung - Mittelaufbringung		26 026,97	219 900,00	-193 873,03	267 636,69	293 663,66
	Mittel aus Geldfluss aus der operativen Gebarung		0,00	0,00	0,00	-21 661,35	-21 661,35
	5/850000-729960 IST-Abgang 2019 - Nachbuchung					-21 952,68	-21 952,68
	6/850000+827000 Eigenleistungen					291,33	291,33
	Bedarfszuweisungen/KTZ		0,00	110 000,00	-110 000,00	190 313,00	190 313,00
	6/850000+301000 Zuschuss Land Wasserwirtschaftsfonds			110 000,00	-110 000,00	190 313,00	190 313,00
	Haushaltsrücklagen/Zahlungsmittelreserven		0,00	0,00	0,00	0,00	0,00
	Sonstige Kapitaltransfers und Subventionen		26 026,97	108 800,00	-82 773,03	94 014,45	120 041,42
	6/850000+300000 KPC Förderung			68 800,00	-68 800,00		
	6/850000+307000 Einmündungsgebühren		26 026,97	40 000,00	-13 973,03	94 014,45	120 041,42
	Darlehen/Innere Darlehen		0,00	1 100,00	-1 100,00	4 970,59	4 970,59
	5000153/85003 WVA - BA03			900,00	-900,00	4 093,44	4 093,44
	5000153/850005 WVA Erweiterung BA05			200,00	-200,00	877,15	877,15
	Finanzierungsleasing		0,00	0,00	0,00	0,00	0,00
	Veräußerung langfristiges Vermögen und Sonstiges		0,00	0,00	0,00	0,00	0,00
Finanzierungsergebnis 1850000			15 868,95	-82 900,00	98 768,95	82 946,66	98 815,61
	offene Verbindlichkeiten		0,00				
	offene Forderungen		0,00				

Vorhaben	Vorhabensbezeichnung		RA 2025	VA 2025	RA - VA	RA Vorjahre	RA Gesamt
Konto	Bezeichnung						
1851000	Abwasserbeseitigung (1998 bis 2040)						
	Auszahlungen - Investitionen - Mittelverwendung		6 957,65	10 400,00	-3 442,35	567 537,12	574 494,77
	Anschaffungs- oder Herstellungskosten		6 957,65	10 400,00	-3 442,35	567 537,12	574 494,77
	5/851000-004000	ABA - Abwasserbeseitigung	6 889,52	10 400,00	-3 510,48	48 579,20	55 468,72
	5/851000-004001	ABA BA16-Reinvestition Kläranlage	68,13		68,13	477 291,25	477 359,38
	5/851000-040000	Traktorankauf - Anteil ABA				41 666,67	41 666,67
	Einzahlungen - Finanzierung - Mittelaufbringung		247 874,25	221 100,00	26 774,25	356 873,00	604 747,25
	Mittel aus Geldfluss aus der operativen Gebarung		0,00	0,00	0,00	-152 392,20	-152 392,20
	5/851000-729960	IST-Abgang 2019 - Nachbuchung				-172 927,10	-172 927,10
	6/851000+827000	Eigenleistungen				8 092,50	8 092,50
	6/851000+829910	ABA-ReInvest				8 623,04	8 623,04
	6/851000+890000	Aktivierete Eigenleistungen - ABA				3 819,36	3 819,36
	Bedarfszuweisungen/KTZ		0,00	0,00	0,00	925,00	925,00
	6/851000+301000	Zuschuss Land WWF				925,00	925,00
	Haushaltsrücklagen/Zahlungsmittelreserven		0,00	0,00	0,00	0,00	0,00
	Sonstige Kapitaltransfers und Subventionen		37 874,25	10 700,00	27 174,25	206 315,61	244 189,86
	6/851000+300000	Kapitaltransfers Bund (KIP)				95 426,91	95 426,91
	6/851000+307000	Einmündungsgebühren	37 874,25	10 700,00	27 174,25	110 888,70	148 762,95
	Darlehen/Innere Darlehen		210 000,00	210 400,00	-400,00	302 024,59	512 024,59
	5000153/851012	Abwasserbeseitigungsanlage BA12		400,00	-400,00	2 024,59	2 024,59
	5000372/2000069	ABA - BA 016 - Reinvestition Kläranlage				300 000,00	300 000,00
	97/851025	Darl. Vorh. ABA 2025		210 000,00	-210 000,00		
	5000362/8512025	Abwasserbeseitigungsanlage	210 000,00		210 000,00		210 000,00
	Finanzierungsleasing		0,00	0,00	0,00	0,00	0,00
	Veräußerung langfristiges Vermögen und Sonstiges		0,00	0,00	0,00	0,00	0,00
Finanzierungsergebnis 1851000			240 916,60	210 700,00	30 216,60	-210 664,12	30 252,48
	offene Verbindlichkeiten		0,00				
	offene Forderungen		0,00				

Vorhaben	Vorhabensbezeichnung		RA 2025	VA 2025	RA - VA	RA Vorjahre	RA Gesamt
Konto	Bezeichnung						
2000001	Sonstige Investitionen (2019 bis 2099)						
	Auszahlungen - Investitionen - Mittelverwendung		604,00	0,00	604,00	41 552,23	42 156,23
	Anschaffungs- oder Herstellungskosten		604,00	0,00	604,00	41 552,23	42 156,23
1/029000-042000	Amts-, Betriebs- und Geschäftsausstattung		429,00		429,00	3 684,84	4 113,84
1/211000-020000	EDV Ausstattung					342,95	342,95
1/211000-042000	Betriebs- und Geschäftsausstattung		175,00		175,00	5 621,52	5 796,52
1/240000-042000	Amts-, Betriebs- und Geschäftsausstattung					30,00	30,00
1/273000-042000	Amts-, Betriebs- und Geschäftsausstattung					774,00	774,00
1/852000-010000	Grün- u Strauchschnittplatz Pfannschmiede (Provisorium)					7 488,92	7 488,92
1/853000-010000						23 610,00	23 610,00
	Einzahlungen - Finanzierung - Mittelaufbringung		0,00	0,00	0,00	41 552,23	41 552,23
	Mittel aus Geldfluss aus der operativen Gebarung		0,00	0,00	0,00	41 552,23	41 552,23
2/010000+829910	Verrechnung zwischen operativer und investiver Gebarung (Sonstige Investitionen)					28 441,79	28 441,79
2/211000+829910	Verrechnung zwischen operativen und investiven Gebarung					5 621,52	5 621,52
2/852000+829910	Verrechnung zwischen operativer und investiver Gebarung					7 488,92	7 488,92
	Bedarfszuweisungen/KTZ		0,00	0,00	0,00	0,00	0,00
	Haushaltsrücklagen/Zahlungsmittelreserven		0,00	0,00	0,00	0,00	0,00
	Sonstige Kapitaltransfers und Subventionen		0,00	0,00	0,00	0,00	0,00
	Darlehen/Innere Darlehen		0,00	0,00	0,00	0,00	0,00
	Finanzierungsleasing		0,00	0,00	0,00	0,00	0,00
	Veräußerung langfristiges Vermögen und Sonstiges		0,00	0,00	0,00	0,00	0,00
Finanzierungsergebnis 2000001			-604,00	0,00	-604,00	0,00	-604,00
	offene Verbindlichkeiten		0,00				
	offene Forderungen		0,00				

Salden Finanzierungsergebnisse		RA 2025	VA 2025	RA - VA	RA Vorjahre	RA Gesamt
1163001	Freiwillige Feuerwehr Ankauf MTF (2024 bis 2026)					
	Auszahlungen - Investitionen - Mittelverwendung	99 905,89	96 000,00	3 905,89	0,00	99 905,89
	Einzahlungen - Finanzierung - Mittelherkunft	96 284,03	96 000,00	284,03	0,00	96 284,03
		-3 621,86	0,00	-3 621,86	0,00	-3 621,86
	offene Verbindlichkeiten	0,00				
	offene Forderungen	0,00				
1240000	Kindertagesstätte Errichtung (2020 bis 2026)					
	Auszahlungen - Investitionen - Mittelverwendung	177 735,49	0,00	177 735,49	1 932 234,74	2 109 970,23
	Einzahlungen - Finanzierung - Mittelherkunft	391 099,00	18 800,00	372 299,00	1 913 388,12	2 304 487,12
		213 363,51	18 800,00	194 563,51	-18 846,62	194 516,89
	offene Verbindlichkeiten	0,00				
	offene Forderungen	0,00				
1260000	Sportanlagen (2023 bis 2030)					
	Auszahlungen - Investitionen - Mittelverwendung	0,00	150 000,00	-150 000,00	0,00	0,00
	Einzahlungen - Finanzierung - Mittelherkunft	0,00	100 000,00	-100 000,00	0,00	0,00
		0,00	-50 000,00	50 000,00	0,00	0,00
	offene Verbindlichkeiten	0,00				
	offene Forderungen	0,00				
1260001	Sportplatz für Jugend (2024 bis 2030)					
	Auszahlungen - Investitionen - Mittelverwendung	0,00	0,00	0,00	0,00	0,00
	Einzahlungen - Finanzierung - Mittelherkunft	0,00	50 000,00	-50 000,00	0,00	0,00
		0,00	50 000,00	-50 000,00	0,00	0,00
	offene Verbindlichkeiten	0,00				
	offene Forderungen	0,00				
1362100	Kalvarienberg/Kreuzweg (2023 bis 2029)					
	Auszahlungen - Investitionen - Mittelverwendung	6 202,75	20 000,00	-13 797,25	22 028,94	28 231,69
	Einzahlungen - Finanzierung - Mittelherkunft	38 152,62	35 000,00	3 152,62	7 000,00	45 152,62
		31 949,87	15 000,00	16 949,87	-15 028,94	16 920,93
	offene Verbindlichkeiten	0,00				
	offene Forderungen	0,00				
1612000	Gemeinde Straßenbau und Straßenbeleuchtung (1998 bis 2035)					
	Auszahlungen - Investitionen - Mittelverwendung	343 827,11	628 100,00	-284 272,89	1 696 978,39	2 040 805,50
	Einzahlungen - Finanzierung - Mittelherkunft	217 808,53	300 000,00	-82 191,47	2 025 122,52	2 242 931,05
		-126 018,58	-328 100,00	202 081,42	328 144,13	202 125,55
	offene Verbindlichkeiten	0,00				
	offene Forderungen	39,10				

Salden Finanzierungsergebnisse		RA 2025	VA 2025	RA - VA	RA Vorjahre	RA Gesamt
1612001	Vorplatz Rathaus (2020 bis 2027)					
	Auszahlungen - Investitionen - Mittelverwendung	0,00	0,00	0,00	144 284,68	144 284,68
	Einzahlungen - Finanzierung - Mittelherkunft	0,00	-6 000,00	6 000,00	150 284,68	150 284,68
		0,00	-6 000,00	6 000,00	6 000,00	6 000,00
	offene Verbindlichkeiten	0,00				
	offene Forderungen	0,00				
1633000	Ybbs- und Hammerbachverbauung und Sonstige Wildbäche (1998 bis 2035)					
	Auszahlungen - Investitionen - Mittelverwendung	27 740,00	20 000,00	7 740,00	560 821,40	588 561,40
	Einzahlungen - Finanzierung - Mittelherkunft	0,00	82 000,00	-82 000,00	498 823,60	498 823,60
		-27 740,00	62 000,00	-89 740,00	-61 997,80	-89 737,80
	offene Verbindlichkeiten	0,00				
	offene Forderungen	0,00				
1710000	Güterwege Instandhaltung und Errichtung (1998 bis 2035)					
	Auszahlungen - Investitionen - Mittelverwendung	138 120,16	70 000,00	68 120,16	260 391,93	398 512,09
	Einzahlungen - Finanzierung - Mittelherkunft	138 120,16	70 000,00	68 120,16	260 391,93	398 512,09
		0,00	0,00	0,00	0,00	0,00
	offene Verbindlichkeiten	0,00				
	offene Forderungen	2 856,61				
1770000	Naturpark (2001 bis 2035)					
	Auszahlungen - Investitionen - Mittelverwendung	6 449,43	65 000,00	-58 550,57	36 387,08	42 836,51
	Einzahlungen - Finanzierung - Mittelherkunft	0,00	15 000,00	-15 000,00	36 387,08	36 387,08
		-6 449,43	-50 000,00	43 550,57	0,00	-6 449,43
	offene Verbindlichkeiten	0,00				
	offene Forderungen	0,00				
1770001	Naturparkheimstätte (2024 bis 2029)					
	Auszahlungen - Investitionen - Mittelverwendung	0,00	0,00	0,00	0,00	0,00
	Einzahlungen - Finanzierung - Mittelherkunft	0,00	50 000,00	-50 000,00	0,00	0,00
		0,00	50 000,00	-50 000,00	0,00	0,00
	offene Verbindlichkeiten	0,00				
	offene Forderungen	0,00				
1771000	Naturnahes Campen (2020 bis 2030)					
	Auszahlungen - Investitionen - Mittelverwendung	0,00	10 000,00	-10 000,00	0,00	0,00
	Einzahlungen - Finanzierung - Mittelherkunft	0,00	10 000,00	-10 000,00	0,00	0,00
		0,00	0,00	0,00	0,00	0,00
	offene Verbindlichkeiten	4 107,52				
	offene Forderungen	0,00				

Salden Finanzierungsergebnisse		RA 2025	VA 2025	RA - VA	RA Vorjahre	RA Gesamt
1780000	Betriebsgebiet Steinhaufen (2024 bis 2030)					
	Auszahlungen - Investitionen - Mittelverwendung	0,00	20 000,00	-20 000,00	0,00	0,00
	Einzahlungen - Finanzierung - Mittelherkunft	0,00	20 000,00	-20 000,00	0,00	0,00
		0,00	0,00	0,00	0,00	0,00
	offene Verbindlichkeiten	0,00				
	offene Forderungen	0,00				
1840001	Grundverkäufe (2022 bis 2050)					
	Auszahlungen - Investitionen - Mittelverwendung	0,00	0,00	0,00	0,00	0,00
	Einzahlungen - Finanzierung - Mittelherkunft	3 457,00	-47 500,00	50 957,00	47 510,00	50 967,00
		3 457,00	-47 500,00	50 957,00	47 510,00	50 967,00
	offene Verbindlichkeiten	0,00				
	offene Forderungen	0,00				
1850000	Wasserversorgung (1998 bis 2040)					
	Auszahlungen - Investitionen - Mittelverwendung	10 158,02	302 800,00	-292 641,98	184 690,03	194 848,05
	Einzahlungen - Finanzierung - Mittelherkunft	26 026,97	219 900,00	-193 873,03	267 636,69	293 663,66
		15 868,95	-82 900,00	98 768,95	82 946,66	98 815,61
	offene Verbindlichkeiten	0,00				
	offene Forderungen	0,00				
1851000	Abwasserbeseitigung (1998 bis 2040)					
	Auszahlungen - Investitionen - Mittelverwendung	6 957,65	10 400,00	-3 442,35	567 537,12	574 494,77
	Einzahlungen - Finanzierung - Mittelherkunft	247 874,25	221 100,00	26 774,25	356 873,00	604 747,25
		240 916,60	210 700,00	30 216,60	-210 664,12	30 252,48
	offene Verbindlichkeiten	0,00				
	offene Forderungen	0,00				
Saldo Investive Einzelvorhaben		341 726,06	-158 000,00	499 726,06	158 063,31	499 789,37
	offene Verbindlichkeiten	4 107,52				
	offene Forderungen	2 895,71				

Salden Finanzierungsergebnisse		RA 2025	VA 2025	RA - VA	RA Vorjahre	RA Gesamt
2000001	Sonstige Investitionen (2019 bis 2099)					
	Auszahlungen - Investitionen - Mittelverwendung	604,00	0,00	604,00	41 552,23	42 156,23
	Einzahlungen - Finanzierung - Mittelherkunft	0,00	0,00	0,00	41 552,23	41 552,23
		-604,00	0,00	-604,00	0,00	-604,00
	offene Verbindlichkeiten	0,00				
	offene Forderungen	0,00				
Saldo Sonstige Investitionen		-604,00	0,00	-604,00	0,00	-604,00
	offene Verbindlichkeiten	0,00				
	offene Forderungen	0,00				
Saldo der gesamten Investitionstätigkeit		341 122,06	-158 000,00	499 122,06	158 063,31	499 185,37
	offene Verbindlichkeiten	4 107,52				
	offene Forderungen	2 895,71				

Nachweis Kundenforderungen

Konto	Bezeichnung	Saldo Brutto 31.12.2024	Saldo Brutto 31.12.2025	Netto	USt
Nicht voranschlagswirksame Gebarung					
0/000000+363001	Verwahrgelder Bundesgebühren (vorm.Stempelgeb.)	512,20	308,90	308,90	0,00
0/000000+363004	VerwahrgelderHollenstein Gutscheine (Einkaufsscheine)	245,00	0,00	0,00	0,00
Summe Nicht voranschlagswirksame Gebarung		757,20	308,90	308,90	0,00
010000 Gemeindeamt					
1/010000-510000	Bezüge Vertragsbedienstete Angestellte	0,00	500,00	500,00	0,00
Summe 010000 Gemeindeamt		0,00	500,00	500,00	0,00
029000 Amtsgebäude					
2/029000+829100	Miete Rathausaal	50,00	0,00	0,00	0,00
Summe 029000 Amtsgebäude		50,00	0,00	0,00	0,00
131000 Bau- und Feuerpolizei					
2/131000+816000	Ersätze Sachverständigenhonorare	781,62	426,58	426,58	0,00
Summe 131000 Bau- und Feuerpolizei		781,62	426,58	426,58	0,00
211000 Volksschule					
1/211000-511000	Bezüge Vertragsbedienstete Arbeiter	0,00	200,00	200,00	0,00
2/211000+808000	Mittagessen VB	399,80	408,20	408,20	0,00
2/211000+810100	Ferienbetreuung VS	45,00	175,00	175,00	0,00
2/211000+816100	Ersätze Nachmittagsbetreuung	732,50	832,50	832,50	0,00
2/211000+816200	Mittagsbetreuung VS	0,00	48,00	48,00	0,00
Summe 211000 Volksschule		1 177,30	1 663,70	1 663,70	0,00
240000 Kindergärten					
1/240000-511000	Bezüge Vertragsbedienstete Betreuerinnen / Reinigung	0,00	1 000,00	1 000,00	0,00
1/240000-600000	Energie (Strom-Beleuchtung- Heizung)	0,00	34,56	28,80	5,76
2/240000+808000	Mittagessen	451,79	451,79	410,46	41,33
2/240000+810000	Spiel- und Beschäftigungsbeitrag	1 024,59	373,54	332,64	40,90
2/240000+810100	Ferienbetreuung	-0,13	-0,13	-0,12	-0,01
2/240000+816100	Nachmittagsbetreuung	226,00	169,50	150,00	19,50
Summe 240000 Kindergärten		1 702,25	2 029,26	1 921,78	107,48
240100 Tagesbetreuungs-Einrichtung					
1/240100-511000	Bezüge Vertragsbedienstete Betreuerinnen	0,00	100,00	100,00	0,00
2/240100+810000	TBE-Betreuungskosten	132,21	88,14	78,00	10,14
Summe 240100 Tagesbetreuungs-Einrichtung		132,21	188,14	178,00	10,14

Konto	Bezeichnung	Saldo Brutto 31.12.2024	Saldo Brutto 31.12.2025	Netto	USt
362200	Denkmalpflege Treffenguthammer				
2/362200+829000	Sonstige Einnahmen Treffenguthammer	114,00	0,00	0,00	0,00
	Summe 362200 Denkmalpflege Treffenguthammer	114,00	0,00	0,00	0,00
429000	Sonstige Einrichtungen und Maßnahmen				
2/429000+829100	Soziales Wohnen - Ersätze	13 703,18	13 703,18	13 703,18	0,00
	Summe 429000 Sonstige Einrichtungen und Maßnahmen	13 703,18	13 703,18	13 703,18	0,00
612000	Gemeindestraßen				
2/612000+829100	Winterdienstbeiträge Gehsteige	1 365,00	525,00	525,00	0,00
6/612000+307000	Interessentenbeiträge	39,10	39,10	39,10	0,00
	Summe 612000 Gemeindestraßen	1 404,10	564,10	564,10	0,00
710000	Land- und Forstwirtschaftlicher Wegebau (Güterwege)				
2/710000+829000	Ersatz für Winterdienst Güterwege	23,87	0,00	0,00	0,00
6/710000+307000	Interessentenbeiträge	2 917,80	2 856,61	2 856,61	0,00
	Summe 710000 Land- und Forstwirtschaftlicher Wegebau (Güterwege)	2 941,67	2 856,61	2 856,61	0,00
771000	Maßnahmen zur Förderung des Tourismus				
1/771000-510000	Geldbezüge der Vertragsbediensteten der Verwaltung	0,00	100,00	100,00	0,00
2/771000+829400	Ersätze MTB	12 354,39	11 345,94	11 345,94	0,00
2/771000+852000	Beträge zur Schneeräumung	30 714,50	42 619,36	42 619,36	0,00
	Summe 771000 Maßnahmen zur Förderung des Tourismus	43 068,89	54 065,30	54 065,30	0,00
821000	Wirtschaftshof				
1/821000-511000	Bezüge Vertragsbedienst. Schema II	0,00	300,00	300,00	0,00
1/821000-614000	Instandhaltungen	0,00	396,00	330,00	66,00
	Summe 821000 Wirtschaftshof	0,00	696,00	630,00	66,00
850000	Wasserversorgung - WVA				
1/850000-728200	Entgelte für Sonstige Leistungen Büroleistungen	0,00	9,98	8,32	1,66
2/850000+300000	Barwert KPC	263 277,68	246 577,90	246 577,90	0,00
2/850000+808100	Veräußerung von Material	6 627,49	6 660,91	5 550,77	1 110,14
2/850000+850000	Wasserbezugsgebühren	10 621,08	10 002,11	9 092,90	909,21
2/850000+852100	Wasserbereitstellungsgebühr	3 262,52	2 945,72	2 677,99	267,73
6/850000+307000	Einmündungsgebühren	2 415,01	0,00	0,00	0,00
	Summe 850000 Wasserversorgung - WVA	286 203,78	266 196,62	263 907,88	2 288,74

Konto	Bezeichnung	Saldo Brutto 31.12.2024	Saldo Brutto 31.12.2025	Netto	USt
851000	Abwasserbeseitigung - ABA				
1/851000-600000	Energie/Strom	0,00	40 309,14	33 590,95	6 718,19
2/851000+300000	Barwert KPC	293 128,04	254 009,51	254 009,51	0,00
2/851000+808000	Veräusserung von Material	193,95	11,79	9,83	1,96
2/851000+810000	Betreuung Kläranlage-Hohenlehen	2 575,80	1 284,30	1 070,25	214,05
2/851000+829100	Sonstige Einnahmen	0,00	5 243,00	5 243,00	0,00
2/851000+850000	Kanalbenützungsgebühren	37 650,31	35 270,63	32 064,12	3 206,51
6/851000+307000	Einmündungsgebühren	9 046,37	0,00	0,00	0,00
	Summe 851000 Abwasserbeseitigung - ABA	342 594,47	336 128,37	325 987,66	10 140,71
852000	Müllbeseitigung				
2/852000+829000	Kostenersatz für Errichtung Recycleplätze	151,74	630,42	525,35	105,07
2/852000+852000	Müllbeseitigungsgebühren (Verkauf Müllsäcke usw.)	47,50	57,52	52,29	5,23
	Summe 852000 Müllbeseitigung	199,24	687,94	577,64	110,30
853000	Betriebe für die Errichtung und Verw. von Wohn- u. Geschäftsgeb.				
1/853000-710000	Öffentliche Abgaben Steuern	0,00	45,15	41,05	4,10
2/853000+811000	Miet- und Pächterträge	35 587,74	61 467,95	61 467,95	0,00
	Summe 853000 Betriebe für die Errichtung und Verw. von Wohn- u. Geschäftsgeb.	35 587,74	61 513,10	61 509,00	4,10
920000	Ausschließliche Gemeindeabgaben				
2/920000+838000	Hundeabgabe	0,00	-0,20	-0,20	0,00
2/920000+841000	Gebrauchsabgabe	234,81	1 481,00	1 481,00	0,00
2/920000+849000	Nebengebühren	2 418,88	2 357,36	2 357,36	0,00
2/920000+850000	Aufschliessungsbeiträge	9 390,06	9 390,06	9 390,06	0,00
2/920000+856000	Verwaltungsabgaben	857,75	369,45	369,45	0,00
2/920000+857000	Kommissionsgebühren	207,00	82,80	82,80	0,00
	Summe 920000 Ausschließliche Gemeindeabgaben	13 108,50	13 680,47	13 680,47	0,00
	Gesamt	Brutto	Brutto	Netto	USt
		31.12.2024	31.12.2025		
		743 526,15	755 208,27	742 480,80	12 727,47
		Einnahmen	712 213,44	706 281,68	5 931,76
		Ausgaben	42 994,83	36 199,12	6 795,71

Forderungen

Konto	Bezeichnung	Saldo lt. Konto 31.12.2024	Saldo lt. Konto 31.12.2025	Offen	Differenz
230000	Kurzfristige Forderungen aus Lieferungen und Leistungen	79 692,44	149 736,15	149 736,15	0,00
231000	Langfristige Forderungen aus Lieferungen und Leistungen	556 405,72	500 587,41	500 587,41	0,00
233000	Forderungen aus Abgaben	107 427,99	104 884,71	104 884,71	0,00
Summe		743 526,15	755 208,27	755 208,27	0,00

Forderungen nach Vorhabenscode

Konto	Bezeichnung	ohne Vorhabenscode	mit Vorhabenscode 1	mit Vorhabencodes 2 - 5	VUG	USt	Gesamt
230000	Kurzfristige Forderungen aus Lieferungen und Leistungen	138 501,65	2 895,71	0,00	0,00	8 338,79	149 736,15
231000	Langfristige Forderungen aus Lieferungen und Leistungen	500 587,41	0,00	0,00	0,00	0,00	500 587,41
233000	Forderungen aus Abgaben	100 187,13	0,00	0,00	308,90	4 388,68	104 884,71
Summe		739 276,19	2 895,71	0,00	308,90	12 727,47	755 208,27

Nachweis Lieferantenverbindlichkeiten

Konto	Bezeichnung	Saldo Brutto 31.12.2024	Saldo Brutto 31.12.2025	Netto	USt
Nicht voranschlagswirksame Gebarung					
9/000000-363009	Verwahrgelder Diverse Verwahrgelder	0,00	929,02	929,02	0,00
	Summe Nicht voranschlagswirksame Gebarung	0,00	929,02	929,02	0,00
010000 Gemeindeamt					
1/010000-454000	Reinigungsmittel	421,73	0,00	0,00	0,00
1/010000-456000	Büromaterial	349,53	196,56	196,56	0,00
1/010000-457000	Gesetzblätter Zeitschriften	302,40	0,00	0,00	0,00
1/010000-510000	Bezüge Vertragsbedienstete Angestellte	0,00	500,00	500,00	0,00
1/010000-616000	Instandhaltung Maschinen Wartungskosten Kopierer (Drucker)	2 546,34	0,00	0,00	0,00
1/010000-630000	Postgebühren	767,95	568,56	568,56	0,00
1/010000-728200	Wartung Homepage/GemeindeApp	1 470,83	1 199,56	1 199,56	0,00
1/010000-728500	Schulung der Bediensteten	897,00	0,00	0,00	0,00
	Summe 010000 Gemeindeamt	6 755,78	2 464,68	2 464,68	0,00
019000 Repräsentationen					
1/019000-723000	Repräsentationsauslagen	0,00	20,16	20,16	0,00
	Summe 019000 Repräsentationen	0,00	20,16	20,16	0,00
023000 Einwohneramt					
1/023000-728000	EDV - Schulungen	180,14	185,33	185,33	0,00
	Summe 023000 Einwohneramt	180,14	185,33	185,33	0,00
029000 Amtsgebäude					
1/029000-600000	Energie	18 180,10	15 716,92	15 716,92	0,00
1/029000-614000	Instandhaltung Rathaus	454,20	60,00	60,00	0,00
1/029000-700000	Miet- und Pachtaufwand	2 540,89	2 540,89	2 540,89	0,00
1/029000-710000	Öffentliche Abgaben, ohne Gebühren gemäß FAG	0,00	39,25	39,25	0,00
	Summe 029000 Amtsgebäude	21 175,19	18 357,06	18 357,06	0,00
031000 Raumordnung und Raumplanung					
1/031000-728000	Flächenwidmungsplan	3 689,13	0,00	0,00	0,00
	Summe 031000 Raumordnung und Raumplanung	3 689,13	0,00	0,00	0,00
062000 Ehrungen und Auszeichnungen					
1/062000-728000	Ehrungen und Auszeichnungen	441,60	80,00	80,00	0,00
	Summe 062000 Ehrungen und Auszeichnungen	441,60	80,00	80,00	0,00

Konto	Bezeichnung	Saldo Brutto 31.12.2024	Saldo Brutto 31.12.2025	Netto	USt
163000	Freiwillige Feuerwehren				
1/163000-631000	Telefongebühren	14,40	0,00	0,00	0,00
1/163000-723000	Kosten Jahreshauptversammlung	0,00	1 002,00	1 002,00	0,00
1/163000-728100	Sonstige Leistung für Feuerwehr Feuerwehreinsätze und Bezirksabschnittstag	1 460,50	0,00	0,00	0,00
	Summe 163000 Freiwillige Feuerwehren	1 474,90	1 002,00	1 002,00	0,00
170000	Katastrophendienst				
1/170000-600000	Strom (Mure Gallenzen)	0,00	96,36	96,36	0,00
1/170000-729000	Katastrophenschäden (Mure Gallenzen)	1 933,56	0,00	0,00	0,00
	Summe 170000 Katastrophendienst	1 933,56	96,36	96,36	0,00
211000	Volksschule				
1/211000-413000	Essen für Nachmittagsbetreuung	268,20	130,00	130,00	0,00
1/211000-456000	Büromaterial	2,50	2,50	2,50	0,00
1/211000-511000	Bezüge Vertragsbedienstete Arbeiter	0,00	200,00	200,00	0,00
	Summe 211000 Volksschule	270,70	332,50	332,50	0,00
212000	Mittelschulen				
1/212000-752000	Schulumlagen an Hauptschulgemeinden	-50,72	-50,72	-50,72	0,00
	Summe 212000 Mittelschulen	-50,72	-50,72	-50,72	0,00
240000	Kindergärten				
1/240000-430000	Mittagessen	0,00	65,00	59,09	5,91
1/240000-454000	Reinigungsmaterial	2 823,39	0,00	0,00	0,00
1/240000-459000	Spiel- und Beschäftigungsbeitrag	268,10	446,60	381,74	64,86
1/240000-511000	Bezüge Vertragsbedienstete Betreuerinnen / Reinigung	0,00	1 000,00	1 000,00	0,00
1/240000-600000	Energie (Strom-Beleuchtung- Heizung)	4 270,62	2 288,74	1 907,28	381,46
1/240000-614000	Instandhaltung Gebäude + Nebenan lagen, Rasenpflege	248,10	376,22	313,51	62,71
1/240000-620000	Transportkosten	562,65	561,00	510,00	51,00
5/240000-010000	Kindertagesstätte - Errichtung	207 957,91	0,00	0,00	0,00
	Summe 240000 Kindergärten	216 130,77	4 737,56	4 171,62	565,94
240100	Tagesbetreuungs-Einrichtung				
1/240100-459000	Spiel- und Beschäftigungsbeitrag	242,66	12,78	11,62	1,16
1/240100-511000	Bezüge Vertragsbedienstete Betreuerinnen	0,00	100,00	100,00	0,00
1/240100-710000	Steuern und Abgaben - TBE	14,30	0,00	0,00	0,00
	Summe 240100 Tagesbetreuungs-Einrichtung	256,96	112,78	111,62	1,16

Konto	Bezeichnung	Saldo Brutto 31.12.2024	Saldo Brutto 31.12.2025	Netto	USt
273000	Volksbüchereien				
1/273000-457000	Ankauf von Büchern	0,00	403,50	403,50	0,00
	Summe 273000 Volksbüchereien	0,00	403,50	403,50	0,00
320000	Ausbildung in Musik und darstellender Kunst				
1/320000-600000	Energie (Strom-Heizung)	8 617,59	10 570,52	10 570,52	0,00
1/320000-618000	Instandhaltung Gebäude	25,51	103,96	103,96	0,00
	Summe 320000 Ausbildung in Musik und darstellender Kunst	8 643,10	10 674,48	10 674,48	0,00
362000	Veranstaltungen				
1/362000-728000	Kultur (Eigene) Veranstaltungen	63,10	40,68	40,68	0,00
	Summe 362000 Veranstaltungen	63,10	40,68	40,68	0,00
362100	Denkmalpflege Kalvarienberg				
1/362100-600000	Strom / Beleuchtung Kalvarienberg	422,57	474,85	474,85	0,00
	Summe 362100 Denkmalpflege Kalvarienberg	422,57	474,85	474,85	0,00
362200	Denkmalpflege Treffenguthammer				
1/362200-600000	Strom / Beleuchtung Treffenguthammer	0,00	2 520,15	2 520,15	0,00
	Summe 362200 Denkmalpflege Treffenguthammer	0,00	2 520,15	2 520,15	0,00
362300	Denkmalpflege Wentsteinhammer				
1/362300-600000	Strom Wentsteinhammer	175,08	276,62	276,62	0,00
	Summe 362300 Denkmalpflege Wentsteinhammer	175,08	276,62	276,62	0,00
363000	Ortsbildpflege				
1/363000-618000	Instandhaltung und Pflege der Grünflächen und Rabatte	4 569,50	0,00	0,00	0,00
1/363000-619000	Baumkataster	100,00	0,00	0,00	0,00
1/363000-729200	Felsenkrippe Wartung / Betreuung	75,63	0,00	0,00	0,00
	Summe 363000 Ortsbildpflege	4 745,13	0,00	0,00	0,00
380000	Brauchtumpflege				
1/380000-757000	Subvention	210,00	0,00	0,00	0,00
	Summe 380000 Brauchtumpflege	210,00	0,00	0,00	0,00
429000	Sonstige Einrichtungen und Maßnahmen				
1/429000-768000	Soziale Zuwendungen	2 239,28	2 064,28	2 064,28	0,00
	Summe 429000 Sonstige Einrichtungen und Maßnahmen	2 239,28	2 064,28	2 064,28	0,00

Konto	Bezeichnung	Saldo Brutto 31.12.2024	Saldo Brutto 31.12.2025	Netto	USt
469000	Säuglingsbeihilfe				
1/469000-413000	Säuglingsbeihilfe	50,00	0,00	0,00	0,00
	Summe 469000 Säuglingsbeihilfe	50,00	0,00	0,00	0,00
510000	Medizinische Bereichsversorgung				
1/510000-751100	Gemeindeärztlicher Dienst	80,00	0,00	0,00	0,00
	Summe 510000 Medizinische Bereichsversorgung	80,00	0,00	0,00	0,00
612000	Gemeindestraßen				
1/612000-618000	Instandhaltung Gemeindestrassen	693,96	37,85	37,85	0,00
1/612000-619000	Instandhaltung Ybbstalradweg	37,50	0,00	0,00	0,00
1/612000-728000	Winterdienst	789,98	731,90	731,90	0,00
5/612000-002100	Gemeindestrassen Bau- und Erhaltung	40 544,70	0,00	0,00	0,00
	Summe 612000 Gemeindestraßen	42 066,14	769,75	769,75	0,00
640000	Einrichtung und Maßnahmen der Strassenverkehrsordnung				
1/640000-400000	Verkehrszeichen Ankauf	618,08	0,00	0,00	0,00
	Summe 640000 Einrichtung und Maßnahmen der Strassenverkehrsordnung	618,08	0,00	0,00	0,00
690000	Verkehr - Sonstige Massnahmen Mobilitätskonzept				
1/690000-729000	Bedarfsorientierte Mobilität	66,00	0,00	0,00	0,00
	Summe 690000 Verkehr - Sonstige Massnahmen Mobilitätskonzept	66,00	0,00	0,00	0,00
710000	Land- und Forstwirtschaftlicher Wegebau (Güterwege)				
1/710000-618000	Instandhaltung Güterwege	1 222,50	0,00	0,00	0,00
5/710000-002100	Güterwegebau	1 724,63	0,00	0,00	0,00
	Summe 710000 Land- und Forstwirtschaftlicher Wegebau (Güterwege)	2 947,13	0,00	0,00	0,00
749000	Sonstige Einrichtungen und Massnahmen				
1/749000-757000	Tierzuchtförderung	988,00	0,00	0,00	0,00
	Summe 749000 Sonstige Einrichtungen und Massnahmen	988,00	0,00	0,00	0,00
770000	Einrichtung zur Förderung des Fremdenverkehrs				
1/770000-618100	Instandhaltung Naturpark	0,00	610,17	610,17	0,00
	Summe 770000 Einrichtung zur Förderung des Fremdenverkehrs	0,00	610,17	610,17	0,00
771000	Maßnahmen zur Förderung des Fremdenverkehrs				
1/771000-754200	Bergabenteuer - Marketingbeitrag	1 512,00	1 512,00	1 512,00	0,00

Konto	Bezeichnung	Saldo Brutto 31.12.2024	Saldo Brutto 31.12.2025	Netto	USt
1/771000-457000	Prospekte/Werbungen/ Tourismuskonzept	407,02	0,00	0,00	0,00
1/771000-510000	Geldbezüge der Vertragsbediensteten der Verwaltung	0,00	100,00	100,00	0,00
1/771000-618000	Instandhaltung/Pflegearbeiten	470,40	439,20	439,20	0,00
1/771000-728700	Fremdenverkehrsbeitrag Königsberg (Schneeräumung)	3 951,00	0,00	0,00	0,00
5/771000-006000	Naturnahes Campen - Stellplätze	0,00	4 107,52	4 107,52	0,00
	Summe 771000 Maßnahmen zur Förderung des Tourismus	6 340,42	6 158,72	6 158,72	0,00
816000	Öffentliche Beleuchtung (Straßenbeleuchtung)				
1/816000-600000	Stromkosten	10 870,28	12 605,63	12 605,63	0,00
	Summe 816000 Öffentliche Beleuchtung (Straßenbeleuchtung)	10 870,28	12 605,63	12 605,63	0,00
821000	Wirtschaftshof				
1/821000-400000	Dienstbekleidung	864,00	864,00	864,00	0,00
1/821000-452000	Treibstoffe	264,00	621,12	621,12	0,00
1/821000-454000	Reinigung	7,78	0,00	0,00	0,00
1/821000-456000	Schreib-, Zeichen- und sonstige Büromittel	5,78	0,00	0,00	0,00
1/821000-511000	Bezüge Vertragsbedienst. Schema II	0,00	300,00	300,00	0,00
1/821000-600000	Energie	2 529,67	3 867,29	3 867,29	0,00
1/821000-614000	Instandhaltungen	477,40	848,47	782,47	66,00
	Summe 821000 Wirtschaftshof	4 148,63	6 500,88	6 434,88	66,00
835000	Sonstige Badeanlagen und Saunas				
1/835000-454000	Reinigungsmittel	8,14	8,98	7,48	1,50
1/835000-455000	Chemische Mittel	0,00	274,42	274,42	0,00
1/835000-600000	Strom-Heizung-Energie	2 172,61	12 695,90	10 579,91	2 115,99
1/835000-614000	Instandhaltung Saunaanlagen/Gebäude	1 720,75	0,00	0,00	0,00
1/835000-710000	Öffentliche Abgaben und Steuern	14,30	0,00	0,00	0,00
1/835000-728000	Einkauf Sauna	58,71	81,90	68,73	13,17
	Summe 835000 Sonstige Badeanlagen und Saunas	3 974,51	13 061,20	10 930,54	2 130,66
850000	Wasserversorgung - WVA				
1/850000-600000	Strom - Beleuchtung	2 732,45	3 244,60	2 703,83	540,77
1/850000-612000	Wartung/Instandhaltung von Wasser versorgungsanlagen	384,00	0,00	0,00	0,00
1/850000-631000	Telekommunikationsdienste	10,79	8,16	6,80	1,36
1/850000-724000	Reisegebühren	0,00	9,30	9,30	0,00
1/850000-728000	Wasseruntersuchungen	0,00	9,98	8,32	1,66
1/850000-728200	Entgelte für Sonstige Leistungen Büroleistungen	0,00	9,98	8,32	1,66
1/850000-728500	Schulung der Bediensteten	0,00	714,00	595,00	119,00

Konto	Bezeichnung	Saldo Brutto	Saldo Brutto	Netto	USt
		31.12.2024	31.12.2025		
5/850000-004000	Wasserleitungsbau - WVA	36,60	0,00	0,00	0,00
	Summe 850000 Wasserversorgung - WVA	3 163,84	3 996,02	3 331,57	664,45
851000	Abwasserbeseitigung - ABA				
1/851000-452000	Treibstoffe	116,95	109,08	90,90	18,18
1/851000-454000	Reinigung	0,00	62,99	55,54	7,45
1/851000-600000	Energie/Strom	39 922,16	89 588,73	74 657,28	14 931,45
1/851000-612000	Instandhaltung von Kanalisationsanlagen	3 711,50	8 134,54	6 778,78	1 355,76
1/851000-711000	Müllentsorgung	0,00	16,13	13,44	2,69
1/851000-728000	Klärschlamm Entsorgung	2 825,31	0,00	0,00	0,00
1/851000-728500	Schulung der Bediensteten	487,20	0,00	0,00	0,00
	Summe 851000 Abwasserbeseitigung - ABA	47 063,12	97 911,47	81 595,94	16 315,53
852000	Müllbeseitigung				
1/852000-413000	Müllsäcke (Abfall-Shop)	0,00	342,00	310,91	31,09
1/852000-618000	Sammelplätze Instandhaltung/Errichtung Recycleplätze	22,50	0,00	0,00	0,00
	Summe 852000 Müllbeseitigung	22,50	342,00	310,91	31,09
853000	Betriebe für die Errichtung und Verw. von Wohn- u. Geschäftsgeb.				
1/853000-600000	Strom Dornleiten 21	481,92	601,58	501,32	100,26
1/853000-710000	Öffentliche Abgaben Steuern	0,00	39,25	35,68	3,57
1/853000-729000	Sonstige Aufwendungen	0,00	34,56	34,56	0,00
	Summe 853000 Betriebe für die Errichtung und Verw. von Wohn- u. Geschäftsgeb.	481,92	675,39	571,56	103,83
900000	Gesonderte Verwaltung				
1/900000-456000	EDV, Lohnverrechnung	745,44	867,35	867,35	0,00
1/900000-728000	Schulung der Bediensteten	919,20	324,00	324,00	0,00
	Summe 900000 Gesonderte Verwaltung	1 664,64	1 191,35	1 191,35	0,00
	Gesamt	Brutto	Brutto	Netto	USt
		31.12.2024	31.12.2025		
		393 301,48	188 543,87	168 665,21	19 878,66
		Ausgaben	188 543,87	168 665,21	19 878,66
		Einnahmen	0,00	0,00	0,00

Verbindlichkeiten

Konto	Bezeichnung	Saldo lt. Konto	Saldo lt. Konto	Offen	Differenz
		31.12.2024	31.12.2025		
331000	Kurzfristige Verbindlichkeiten aus Lieferungen und Leistungen	393 301,48	188 543,87	188 543,87	0,00
332000	Langfristige Verbindlichkeiten aus Lieferungen und Leistungen	0,00	0,00	0,00	0,00
333000	Kurzfristige Verbindlichkeiten aus Abgaben	0,00	0,00	0,00	0,00
Summe		393 301,48	188 543,87	188 543,87	0,00

Verbindlichkeiten nach Vorhabenscode

Konto	Bezeichnung	ohne	mit	mit Vorhabencodes 2 - 5	VUG	USt	Gesamt
		Vorhabenscode	Vorhabenscode 1				
331000	Kurzfristige Verbindlichkeiten aus Lieferungen und Leistungen	163 628,67	4 107,52	0,00	929,02	19 878,66	188 543,87
332000	Langfristige Verbindlichkeiten aus Lieferungen und Leistungen	0,00	0,00	0,00	0,00	0,00	0,00
333000	Kurzfristige Verbindlichkeiten aus Abgaben	0,00	0,00	0,00	0,00	0,00	0,00
Summe		163 628,67	4 107,52	0,00	929,02	19 878,66	188 543,87

Nettovermögensveränderungsrechnung (Anlage 1d)

Nettovermögensveränderungsrechnung	Saldo der Eröffnungsbilanz	Kumuliertes Nettoergebnis	Haushalts-rücklagen	Neubewertungs-rücklagen	Fremdwährungs-umrechnungs-rücklagen	Summe Nettovermögen
Nettovermögen zum 31.12.2024	4 609 643,83	918 847,29	5 283 506,62	0,00	0,00	10 811 997,74
1. Änderungen der Ansatz- und Bewertungsmethoden	0,00	0,00	XXXXXXXXXXXXXX	0,00	0,00	0,00
2. Nacherfassung von Vermögenswerten	0,00	0,00	0,00	0,00	0,00	0,00
3. Änderung der erstmaligen Eröffnungsbilanz (gem. § 38 Abs. 8)	0,00	0,00	0,00	0,00	0,00	0,00
Angepasstes Nettovermögen zum 31.12.2024	4 609 643,83	918 847,29	5 283 506,62	0,00	0,00	10 811 997,74
4. Veränderung aus der Bewertung von zur Veräußerung verfügbarer Finanzinstrumente	XXXXXXXXXXXXXX	XXXXXXXXXXXXXX	XXXXXXXXXXXXXX	0,00	XXXXXXXXXXXXXX	0,00
5. Veränderung aus der Bewertung von Beteiligungen	XXXXXXXXXXXXXX	XXXXXXXXXXXXXX	XXXXXXXXXXXXXX	0,00	XXXXXXXXXXXXXX	0,00
6. Veränderung aus der Umrechnung von Vermögen und Fremdmittel in fremder Währung	XXXXXXXXXXXXXX	XXXXXXXXXXXXXX	XXXXXXXXXXXXXX	XXXXXXXXXXXXXX	0,00	0,00
7. Veränderung aus Kapitalverminderungen und -erhöhungen	XXXXXXXXXXXXXX	0,00	0,00	0,00	0,00	0,00
Summe Nettoveränderung, die nicht in die Ergebnisrechnung eingegangen ist						
8. Nettoergebnis des Finanzjahres (SA0)	XXXXXXXXXXXXXX	-287 020,52	XXXXXXXXXXXXXX	XXXXXXXXXXXXXX	XXXXXXXXXXXXXX	-287 020,52
9. Haushaltsrücklagen (SA01)	XXXXXXXXXXXXXX	420 883,53	-420 883,53	XXXXXXXXXXXXXX	XXXXXXXXXXXXXX	0,00
Nettovermögen zum 31.12.2025	4 609 643,83	1 052 710,30	4 862 623,09	0,00	0,00	10 524 977,22

Nachweis über Transferzahlungen (Anlage 6a)

Haushaltskonto	Bezeichnung Ansatz	Bezeichnung Post	Summe Einzahlungen	Summe Auszahlungen
Transferzahlungen von/an Bund, Bundesfonds, Bundeskammern				
Gesamtsumme Transferzahlungen von/an Bund, Bundesfonds, Bundeskammern			1 908 226,48	5 786,00
Summe Kapitaltransfers			0,00	0,00
Summe Transfers			1 908 226,48	5 786,00
2/021000+816000	Statistisches Amt	Ersätze	193,23	
2/851000+860000	Abwasserbeseitigung - ABA	Zinsenzuschüsse	51 509,08	
2/925000+859400	Ertragsanteile A.Gemein- Wirtschaftl.Bundesabg.	Abgaben Ertragsanteile Bevölkerungsschlüssel	1 745 729,17	
2/941000+860000	Sonstige Finanzzuweisungen nach dem FAG	Laufende Transferzahlungen von Bund, Bundesfonds und Bundeskammern	110 795,00	
1/633000-612000	Ybbs und Wildbachverbauung	Schutzwasserbauten		5 786,00
Transferzahlungen von/an Länder, Landesfonds, Landesammern				
Gesamtsumme Transferzahlungen von/an Länder, Landesfonds, Landesammern			611 798,49	61 362,16
Summe Kapitaltransfers			0,00	0,00
Summe Transfers			611 798,49	61 362,16
2/024000+816000	Wahlangelegenheiten	Ersätze	2 269,25	
2/170000+871000	Katastrophendienst	Beihilfe aus dem Katastrophenfonds	5 445,36	
2/240000+861000	Kindergärten	Personalkostenersatz	169 609,52	
2/240100+861010	Tagesbetreuungs-Einrichtung	Kinderbetreuungsbeitrag NÖ Land	22 598,41	
2/782000+861000	Dorferneuerung	Transfers von Ländern, Landesfonds und Landesammern - Gemeinde 21	1 968,00	
2/940000+861000	Bedarfszuweisungen	Bedarfszuweisungen I - Strukturhilfe	99 387,82	
2/946000+861000	Zuschüsse Nach Landes- Gesetzl.Bestimmungen	Transfers von Ländern, Landesfonds und Landesammern	6 145,13	
6/612000+871001	Gemeindestraßen	Beihilfe Bedarfszuweisung Land	280 000,00	
6/710000+871001	Land- und Forstwirtschaftlicher Wegebau (Güterwege)	Bedarfszuweisung Land	24 375,00	
1/211000-728000	Volksschule	Medienbeitrag		480,25
1/439000-751000	Jugendwohlfahrtsumlage	Jugendwohlfahrtsumlage		60 881,91
Transferzahlungen von/an Gemeinden, Gemeindeverbände, Gemeindefonds				
Gesamtsumme Transferzahlungen von/an Gemeinden, Gemeindeverbände, Gemeindefonds			0,00	0,00
Summe Kapitaltransfers			0,00	0,00
Summe Transfers			0,00	0,00

Haushaltskonto	Bezeichnung Ansatz	Bezeichnung Post	Summe Einzahlungen	Summe Auszahlungen
Transferzahlungen von/an Sozialversicherungsträger				
Gesamtsumme Transferzahlungen von/an Sozialversicherungsträger			17 020,71	1 189 175,12
Summe Kapitaltransfers			0,00	0,00
Summe Transfers			17 020,71	1 189 175,12
2/211000+820000	Volksschule	Dienstgeberbeitrag Finanzamt 70% von Mittelschulgemeinde	2 264,02	
2/211000+828000	Volksschule	Turnhallenbenützung 30 % Anteil Volksschule	906,30	
2/852000+828000	Müllbeseitigung	Ersatz für Müllsammelstellen- und ASZ - Bewirtschaftung	13 850,39	
1/022000-752000	Standesamt	Umlage		11 423,81
1/060000-726000	Beiträge an Verbände, Vereine und sonstige Organisationen	Gemeindevertreterverband		15 441,86
1/211000-451000	Volksschule	Beheizung 30%iger Anteil von MS-Gde		9 143,61
1/211000-454000	Volksschule	Reinigungsmaterial 30%iger Anteil von MS-Gde		1 326,37
1/211000-458000	Volksschule	Aufwand Kopierer 30%iger Anteil von MS-Gde		3 589,10
1/211000-600000	Volksschule	Strom - Beleuchtung 30%iger Anteil von MS-Gde		3 667,52
1/211000-614000	Volksschule	Instandhaltung Gebäude 30%iger Anteil von MS-Gde		3 282,43
1/211000-619000	Volksschule	Instandhaltung Sporteinrichtung 30%iger Anteil von MS-Gde		55,80
1/211000-631000	Volksschule	Telekommunikation 30%iger Anteil v. MS-Gde		436,72
1/211000-670000	Volksschule	Versicherungen 30%iger Anteil von MS-Gde		2 700,17
1/211000-710000	Volksschule	Öffentliche Abgaben 30%iger Anteil von MS-Gde		3 855,41
1/212000-752000	Mittelschulen	Schulumlagen an Hauptschulgemeinden		229 316,09
1/214000-752000	Polytechnische Schulen	Schulumlagen an Polytechnische Schulen		8 071,92
1/419000-751000	Sonstige Einrichtungen und Maßnahmen	Wohnsitzgemeindebeitrag laut Sozialhilfegesetz		10 137,60
1/419000-752000	Sonstige Einrichtungen und Maßnahmen	Sozialhilfeumlage		320 971,80
1/522000-752000	Reinhaltung der Luft	Verbandsumlage		3 561,57
1/562000-752000	Beiträge D.Gemeinde Als Krankenanst.Sprengel	Sprengelbeitrag NÖKAS		535 416,07
1/562100-752000	NÖKAS	Verwaltungsaufwand		25,07
1/771000-752000	Maßnahmen zur Förderung des Tourismus	Tourismusdestination Umlage		4 139,88
1/771000-753000	Maßnahmen zur Förderung des Tourismus	NÖ Eisenstrasse - Mitgliedsbeitrag (LEADER)		2 812,32
1/920000-752000	Ausschließliche Gemeindeabgaben	Kosten der Abgabeneinhebung		19 800,00
Transferzahlungen von/an sonst. Träger des öffentlichen Rechts				
Gesamtsumme Transferzahlungen von/an sonst. Träger des öffentlichen Rechts			54 327,94	2 270,44
Summe Kapitaltransfers			54 327,94	0,00
Summe Transfers			0,00	2 270,44
6/163000+303000	Freiwillige Feuerwehren	Kostenbeitrag Feuerwehr	54 327,94	
1/771000-754300	Maßnahmen zur Förderung des Tourismus	Marketingbeitrag Mountainbike		2 270,44
Gesamtsumme			2 591 373,62	1 258 593,72

Nachweis über Haushaltsrücklagen und
Zahlungsmittelreserven (Anlage 6b)

Haushaltsrücklagen			Rücklagenstand			Rücklagenstand			Zahlungsmittelreserven		
Nr.	Verwendungszweck	Ansatz	31.12.2024	Zuführungen	Entnahmen	31.12.2025	31.12.2024	31.12.2025	Konto-/Sparbuchnummer		
8/9990934/00021	Rücklage Dornleiten 21	853000	13 472,03	1 357,96	146,65	14 683,34	13 472,03	14 683,34	ZW 24 294024		
									AT58 3293 9000 0402 0814		
8/9990934/00078	Rücklage Dornleiten 78	853000	151,31	561,32	504,30	208,33	151,31	208,33	ZW 26 294026		
									AT68 3293 9000 0402 0731		
8/9990934/00214	Rücklage Kautio n Dornleiten 21	853000	1 494,39	807,96	804,58	1 497,77	2 476,22	2 485,56	ZW 28 294028		
									AT59 3293 9000 0402 0699		
8/9990934/00215	Rücklage Kautio n Dornleiten 78	853000	981,83	7,95	1,99	987,79					
Zweckgebundene Haushaltsrücklagen			16 099,56	2 735,19	1 457,52	17 377,23	16 099,56	17 377,23			
8/9990935/00001	Rücklage aus 50 % des Eröffnungsbilanzsaldos	912000	4 565 453,83			4 565 453,83					
Allgemeine Haushaltsrücklagen			4 565 453,83	0,00	0,00	4 565 453,83	0,00	0,00			
8/9997935/00001	Haushaltspotential Rücklage	990000	701 953,23		422 161,20	279 792,03					
Rücklagen ohne Zahlungsmittelreserver			701 953,23	0,00	422 161,20	279 792,03	0,00	0,00			
Gesamtsummen			5 283 506,62	2 735,19	423 618,72	4 862 623,09	16 099,56	17 377,23			

Einzelnachweis über Finanzschulden und Schuldendienst
(Anlage 6c)

Kontonummer Darlehensnr.	Ansatz	Darlehensgeber/Staat Aktenzahl	Verwendungszweck Genehmigungsdatum/-vermerk	Beschluss- Datum	Zinssatz Zinsindikator	Währung	Laufzeit
1. Darlehen für Investitionszwecke							
1.1. ... von Trägern des öffentlichen Rechts							
1.1.1. ... von Bund, Bundesfonds, Bundeskammern							
1.1.2. ... von Ländern, Landesfonds, Landeskammern							
5000153 85003	850000	NÖ Wasserwirtschaftsfonds NÖ LWWF/AT WWF-20146003	WVA - BA03, 602519457 /keine Genehmigung erforderlich	31.10.2010 WVA - BA03	1,000% FIX verzinst	EUR	01.01.2016 - 31.12.2050
5000153 850005	850000	NÖ Wasserwirtschaftsfonds NÖ LWWF/AT WWF-20146005/2	WVA Erweiterung BA05, 602528464 /keine Genehmigung erforderlich	16.12.2015 WVA Erweiterung BA05	1,000%	EUR	30.05.2018 - 31.12.2053
5000153 851012	851000	NÖ Wasserwirtschaftsfonds NÖ LWWF/AT 602521893	Abwasserbeseitigungsanlage BA12, Randgebiete /keine Genehmigung erforderlich	28.06.2011 Abwasserbeseitigung	1,000%	EUR	01.01.2011 - normal verzir 31.12.2050
1.1.3. ... von Gemeinden, Gemeindeverbänden, Gemeindefonds							
1.1.4. ... von Sozialversicherungsträgern							
1.1.5. ... von sonstigen Trägern des öffentlichen Rechts							
1.2. ... von Beteiligungen der Gebietskörperschaft (ohne Finanzunternehmen)							
1.3. ... von Unternehmen (ohne Beteiligungen und ohne Finanzunternehmen)							
5000362 8512025	851000	Hypo Niederösterreich Gruppe Bank AG/AT 466503207	Abwasserbeseitigungsanlage, ABA - BA 15 Steinhausgründe, Kalchau, , Lus, Knöfellehen		4,394%	EUR	01.12.2025 -
				Abwasserbeseitigungsanla ge	6M-EURIBO	EUR	01.03.2041
1.4. ... von Finanzunternehmen							
1.4.1. ... von Finanzunternehmen im Inland							
5000358 2402011	240000	Raiffeisenbank Mittleres Mostviertel/AT AT10 3293 9307 0400 0303	Neubau Kindergarten	29.03.2011 Kindergärten	2,907% euribor6m	EUR	01.01.2011 - 31.12.2027
5000358 2402024	240000	Raiffeisenbank Mittleres Mostviertel/AT AT18 3293 9316 0400 0303	Erweiterung KiGa/TBE 2024	27.03.2024 Errichtung Tagesbetreuungseinrichtun g - TBE	3,250% euribor6m	EUR	27.03.2024 - 31.12.2039
5000358 7102014	710000	Raiffeisenbank Mittleres Mostviertel/AT AT36 3293 9312 0400 0303	Güterwege - Bau und Instandhaltung 2015	16.12.2015 Land- und Forstwirtschaftlicher Wegebau (Güterwege)	3,449% euribor6m	EUR	01.01.2015 - 31.12.2026
5000358 8502009	850000	Raiffeisenbank Mittleres Mostviertel/AT AT28 3293 9303 0400 0303	Wasserversorgungsanlage Wenten, WVA BA03	21.12.2009 Wasserversorgung	2,875% euribor6m	EUR	01.01.2009 - 31.12.2035

Kontonummer Darlehensnr.	Darlehenshöhe Gesamt	Buchwert 31.12.2024	Zugang	Tilgung	Zinsen	Summe Schuldendienst	Schuldendienst- ersätze	Buchwert 31.12.2025	Kursgewinn/ -verlust	Buchwert inkl. KG/KV	Netto Schuldendienst
5000153 85003	95 062,67	82 927,41						82 927,41		82 927,41	
5000153 850005	18 500,00	17 770,20						17 770,20		17 770,20	
5000153 851012	47 257,76	41 015,43						41 015,43		41 015,43	
5000362 8512025	210 000,00		210 000,00					210 000,00		210 000,00	
5000358 2402011	896 900,00	158 916,08		63 566,80	5 487,29	69 054,09	2 413,53	95 349,28		95 349,28	66 640,56
5000358 2402024	1 900 000,00	1 900 000,00		126 666,66	60 423,82	187 090,48	53 616,50	1 773 333,34		1 773 333,34	133 473,98
5000358 7102014	60 000,00	8 999,15		6 000,00	312,93	6 312,93	292,71	2 999,15		2 999,15	6 020,22
5000358 8502009	1 387 000,00	610 279,15		55 480,00	18 672,46	74 152,46		554 799,15		554 799,15	74 152,46

Kontonummer Darlehensnr.	Ansatz	Darlehensgeber/Staat Aktenzahl	Verwendungszweck Genehmigungsdatum/-vermerk	Beschluss- Datum	Zinssatz	Währung	Laufzeit
					Zinsindikator		
5000358 8502012	850000	Raiffeisenbank Mittleres Mostviertel/AT AT98 3293 9309 0400 0303	WVA-BA05-Leitungsbau - Bauteil 1	20.06.2012	3,346%	EUR	01.01.2012 - Wasserversorgung 30.06.2039
5000358 8511312	851000	Raiffeisenbank Mittleres Mostviertel/AT AT89 3293 9311 0400 0303	ABA-BA13, Energiekonzept 311-04 000 303, Photovoltaikanlagen - geförderter Teil	20.06.2012	3,336%	EUR	01.01.2012 - Abwasserbeseitigung euribor6m 31.12.2038
5000358 8511313	851000	Raiffeisenbank Mittleres Mostviertel/AT AT45 3293 9310 0400 0303	ABA-BA13 - Energiekonzept, 310-04.000.303	20.06.2012	3,319%	EUR	01.01.2012 - Abwasserbeseitigung euribor6m 31.12.2027
5000358 8512008	851000	Raiffeisenbank Mittleres Mostviertel/AT AT90 3293 9300 0400 0303	ABA BA08 Sanierungen/Sagmeister/, L6180	27.10.2008	3,131%	EUR	01.01.2008 - Abwasserbeseitigung euribor6m 31.12.2035
5000358 8702011	612000	Raiffeisenbank Mittleres Mostviertel/AT AT80 3293 9313 0400 0303	Straßenbau - Güterwege - Ybbstalradweg, (Fahnlehen - Oberblamau) /nicht erforderlich	20.12.2016	3,219%	EUR	01.01.2016 - Straßenbau euribor6m 31.12.2027
5000362 851012	851000	Hypo Niederösterreich Gruppe Bank AG/AT 0466174009	Abwasserbeseitigungsanlage BA12, Randgebiete	27.06.2011	3,299%	EUR	01.01.2011 - Abwasserbeseitigung euribor6m 31.12.2038
5000362 8510000	851000	Hypo Niederösterreich Gruppe Bank AG/AT 466117900	Kanal BA07, NÖ Landes-Hypothekenbank AG	10.12.2003	2,957%	EUR	01.01.2004 - Abwasserbeseitigung euribor6m 31.12.2029
5000362 8510001	851000	Hypo Niederösterreich Gruppe Bank AG/AT 00466242608	Abwasserbeseitigungsanlage, ABA - BA 14 Klärschlammensorgung		3,319%	EUR	01.01.2015 - Abwasserbeseitigung euribor6m 31.12.2030
5000362 8510002	851000	Hypo Niederösterreich Gruppe Bank AG/AT 00480026802 und 00480026705	BA04 Kanal Wurnau-Siedlung, Hypo NÖ, Errichtung Kläranalage /LWWF-3010-IV 88.0684/5-21/89	15.12.1989	2,000%	EUR	01.01.1995 - Abwasserbeseitigung FIX verzinst 31.12.2034
5000372 2000063	771000	Sparkasse der Stadt Amstetten/AT AT60 2020 2000 0762 2053	Herstellung Infrastruktur Königsberg, 00007-622053, AT60 2020 2000 0762 2053 /keine Genehmigung erforderlich	23.03.2016	2,764%	EUR	01.01.2016 - Herstellung Infrastruktur euribor6m 31.12.2026 Königsberg
5000372 2000065	850000	Sparkasse der Stadt Amstetten/AT 00007-622186	Wasserversorgungsanlage BA05, WVA - BA05 - Leitungsnetz Teil 2, AT58 2020 2000 0762 2186		2,926%	EUR	01.01.2016 - Wasserversorgung euribor6m 31.12.2041
5000372 2000066	850000	Sparkasse der Stadt Amstetten/AT 00007-622491	WVA-BA06 00007-622491, AT68 2020 2000 0762 2491, Kalchau; Steinhausgründe: Lus; Saimannslehen	04.10.2018	2,610%	EUR	01.01.2018 - Wasserversorgung - BA06 euribor6m 31.12.2045
5000372 2000067	633000	Sparkasse der Stadt Amstetten/AT 620535/00076-004795/GEMEIN	Mure Gallenzen, HW Ybbs/Brücke Kranzlerb, AT13 2020 2000 7600 4795, 620535/00076-004795/GEMEIN	25.02.2021	0,590%	EUR	01.03.2021 - Mure Gallenzen, HW Ybbs euribor6m 01.09.2036
5000372 2000067	710000	Sparkasse der Stadt Amstetten/AT 620535/00076-004795/GEMEIN	Mure Gallenzen, HW Ybbs/Brücke Kranzlerb, AT13 2020 2000 7600 4795, 620535/00076-004795/GEMEIN	25.02.2021	0,590%	EUR	01.03.2021 - Kranzlerbbrücke euribor6m 01.09.2036

Kontonummer Darlehensnr.	Darlehenshöhe Gesamt	Buchwert 31.12.2024	Zugang	Tilgung	Zinsen	Summe Schuldendienst	Schuldendienst- ersätze	Buchwert 31.12.2025	Kursgewinn/ -verlust	Buchwert inkl. KG/KV	Netto Schuldendienst
5000358 8502012	342 000,00	198 359,15		13 680,00	7 753,20	21 433,20		184 679,15		184 679,15	21 433,20
5000358 8511312	342 000,00	191 519,15		13 680,00	7 718,85	21 398,85		177 839,15		177 839,15	21 398,85
5000358 8511313	280 000,00	55 999,23		18 666,66	1 872,87	20 539,53		37 332,57		37 332,57	20 539,53
5000358 8512008	230 000,00	102 199,08		9 733,34	3 453,21	13 186,55		92 465,74		92 465,74	13 186,55
5000358 8702011	60 000,00	18 000,00		6 000,00	716,58	6 716,58		12 000,00		12 000,00	6 716,58
5000362 851012	750 000,00	454 772,57		25 345,48	16 582,12	41 927,60		429 427,09		429 427,09	41 927,60
5000362 8510000	35 000,00	7 639,23		1 602,76	237,80	1 840,56		6 036,47		6 036,47	1 840,56
5000362 8510001	190 000,00	84 734,12		12 857,87	3 039,52	15 897,39		71 876,25		71 876,25	15 897,39
5000362 8510002	2 466 007,28	268 475,85		25 931,92	5 240,50	31 172,42		242 543,93		242 543,93	31 172,42
5000372 2000063	120 000,00	24 000,00		12 000,00	671,88	12 671,88		12 000,00		12 000,00	12 671,88
5000372 2000065	120 000,00	84 000,00		4 800,00	2 690,69	7 490,69		79 200,00		79 200,00	7 490,69
5000372 2000066	480 000,00	403 200,00		19 200,00	14 425,92	33 625,92		384 000,00		384 000,00	33 625,92
5000372 2000067	130 005,00	104 004,00		8 667,00	600,84	9 267,84		95 337,00		95 337,00	9 267,84
5000372 2000067	150 000,00 19 995,00	15 996,00		1 333,00	92,41	1 425,41		14 663,00		14 663,00	1 425,41
2000067	150 000,00										

Kontonummer Darlehensnr.	Ansatz	Darlehensgeber/Staat Aktenzahl	Verwendungszweck Genehmigungsdatum/-vermerk	Beschluss- Datum	Zinssatz	Währung	Laufzeit
5000372 2000068	163000	Sparkasse der Stadt Amstetten/AT 620535/00076-005792/GEMEINDEH1	Ankauf HLF1 (2020), AT60 2020 2000 7600 5792	24.02.2022 Ankauf HLF1	1,200%	EUR	01.03.2022 - 01.03.2037
5000372 2000069	851000	Sparkasse der Stadt Amstetten/AT 320535 / 00076-005487 / GEMEINDEH1	ABA - BA 016 - Reinvestition Kläranlage, AT50 2020 2000 7600 5487 /keine Genehmigung erforderlich	28.10.2021 ABA - BA 016 - Reinvestition	0,650%	EUR	01.01.2022 - 31.12.2046
5000401 6122010	633000	Volksbank Niederösterreich AG/AT 230 0036 2006	Hochwasserschutz Ybbs und, Hammerbach, Behebung - Unwetterschäden 2009 24.11.2010/IVW3-D-3051601/020-2010	26.05.2010 Wildbachverbauung	4,235%	EUR	01.01.2010 - 31.12.2025
5000401 6332014	633000	Volksbank Niederösterreich AG/AT 230 0036 2030	Hochwasserschutz 2013 und, Sofortmassnahmen 2014	06.10.2014 Wildbachverbauung	4,712%	EUR	01.01.2014 - 30.06.2030
8260304 2000062	851000	BAWAG P.S.K. Bank für Arbeit und/AT 115.3933	Kanal - BA06, Abwasserbeseitigungsanlage, Kleinhollenstein / Dorfplatz /keine Genehmigung erforderlich	30.06.2000 Abwasserbeseitigung	3,348%	EUR	01.01.2002 - 31.12.2030

1.4.2. ... von Finanzunternehmen im Ausland**1.5. ... von Sonstigen****Zwischensumme****2. Finanzschulden für den laufenden Aufwand****2.1. ... von Trägern des öffentlichen Rechts****2.1.1. ... von Bund, Bundesfonds, Bundeskammern****2.1.2. ... von Ländern, Landesfonds, Landeskammern****2.1.3. ... von Gemeinden, Gemeindeverbänden, Gemeindefonds****2.1.4. ... von Sozialversicherungsträgern****2.1.5. ... von sonstigen Trägern des öffentlichen Rechts****2.2. ... von Beteiligungen der Gebietskörperschaft (ohne Finanzunternehmungen)****2.3. ... von Unternehmen (ohne Beteiligungen und ohne Finanzunternehmungen)****2.4. ... von Finanzunternehmen****2.4.1. ... von Finanzunternehmen im Inland****2.4.2. ... von Finanzunternehmen im Ausland**

Kontonummer Darlehensnr.	Darlehenshöhe Gesamt	Buchwert 31.12.2024	Zugang	Tilgung	Zinsen	Summe Schuldendienst	Schuldendienst- ersätze	Buchwert 31.12.2025	Kursgewinn/ -verlust	Buchwert inkl. KG/KV	Netto Schuldendienst
5000372 2000068	80 000,00	67 637,01		5 044,00	807,48	5 851,48		62 593,01		62 593,01	5 851,48
5000372 2000069	300 000,00	292 500,00		15 000,00	1 876,88	16 876,88		277 500,00		277 500,00	16 876,88
5000401 6122010	110 000,00	7 333,24		7 333,24	217,66	7 550,90					7 550,90
5000401 6332014	70 000,00	25 666,54		4 666,68	923,24	5 589,92		20 999,86		20 999,86	5 589,92
8260304 2000062	1 489 793,10	394 800,98		66 910,62	11 768,99	78 679,61		327 890,36		327 890,36	78 679,61
		5 620 743,57	210 000,00	524 166,03	165 587,14	689 753,17	56 322,74	5 306 577,54	0,00	5 306 577,54	633 430,43

Kontonummer Darlehensnr.	Ansatz	Darlehensgeber/Staat Aktenzahl	Verwendungszweck Genehmigungsdatum/-vermerk	Beschluss- Datum	Zinssatz Zinsindikator	Währung	Laufzeit
-----------------------------	--------	-----------------------------------	--	---------------------	---------------------------	---------	----------

2.5. ... von Sonstigen

Zwischensumme

SUMME (1 und 2)

Davon ohne Quasi-KG *)

Davon Quasi-KG *)

*) Quasi-Kapitalgesellschaften außerhalb des Sektors Staat gemäß ESVG (Ansatz 85-86).

Kontonummer Darlehensnr.	Darlehenshöhe Gesamt	Buchwert 31.12.2024	Zugang	Tilgung	Zinsen	Summe Schuldendienst	Schuldendienst- ersätze	Buchwert 31.12.2025	Kursgewinn/ -verlust	Buchwert inkl. KG/KV	Netto Schuldendienst
		0,00	0,00	0,00	0,00	0,00	0,00	0,00	0,00	0,00	0,00
		5 620 743,57	210 000,00	524 166,03	165 587,14	689 753,17	56 322,74	5 306 577,54	0,00	5 306 577,54	633 430,43
		2 330 552,02	0,00	241 277,38	70 254,13	311 531,51	56 322,74	2 089 274,64	0,00	2 089 274,64	255 208,77
		3 290 191,55	210 000,00	282 888,65	95 333,01	378 221,66	0,00	3 217 302,90	0,00	3 217 302,90	378 221,66

Nachweis über haushaltsinterne Vergütungen (Anlage 6f)

Gruppenebene		Erträge	Aufwendungen
0	Vertretungskörper und allgemeine Verwaltung	37 500,00	0,00
1	Öffentliche Ordnung und Sicherheit	0,00	0,00
2	Unterricht, Erziehung, Sport und Wissenschaft	0,00	0,00
3	Kunst, Kultur und Kultus	0,00	0,00
4	Soziale Wohlfahrt und Wohnbauförderung	0,00	0,00
5	Gesundheit	0,00	0,00
6	Straßen- und Wasserbau, Verkehr	0,00	0,00
7	Wirtschaftsförderung	0,00	0,00
8	Dienstleistungen	63 115,26	100 615,26
9	Finanzwirtschaft	0,00	0,00
Summe		100 615,26	100 615,26
Nicht voranschlagswirksame Gebarung		Mittelaufbringung	Mittelverwendung
270	Finanzamt Vorsteuerbeträge (nicht voranschlagswirksame Gebarung)	0,00	0,00
360	Umsatzsteuer (nicht voranschlagswirksame Gebarung)	0,00	0,00
Summe		0,00	0,00

Anlagenspiegel Einzelkonten (Anlage 6g)

Ansatz MVAG Konto	Bezeichnung	Inbetrieb- nahme	RND	ND	Buchwert 31.12.2024	Zugänge/ + Umbuchungen	Abgänge/ -	Wertaufholung+/ Wertminderung-	Abschreibung	Buchwert 31.12.2025
029000	Amtsgebäude				634 496,56	429,00	0,00	0,00	21 070,48	613 855,08
1021	Grundstücke, Grundstückseinrichtungen und Infrastruktur				20 928,00	0,00	0,00	0,00	0,00	20 928,00
1/0020001/01745	Grundstück Nr. .59, KG-Nr. 3304, Bauflächen Gebäude, 43 01.01.1900				20 928,00	0,00	0,00	0,00	0,00	20 928,00
1022	Gebäude und Bauten				565 500,00	0,00	0,00	0,00	12 428,57	553 071,43
2/0060001/01801	Rathaus	01.10.2020	44,5	50,0	565 500,00	0,00	0,00	0,00	12 428,57	553 071,43
1026	Amts-, Betriebs- und Geschäftsausstattung				48 068,56	429,00	0,00	0,00	8 641,91	39 855,65
2/0110002/00001	Betriebsausstattung Rathaus	19.10.2020	4,5	10,0	47 294,56	429,00	0,00	0,00	8 641,91	39 081,65
4/0400001/00001	Gemeindebücherei Ausstattung	28.07.2020			774,00	0,00	0,00	0,00	0,00	774,00
163000	Freiwillige Feuerwehren				133 368,25	99 905,89	0,00	0,00	13 328,80	219 945,34
1025	Technische Anlagen, Fahrzeuge und Maschinen				133 368,25	99 905,89	0,00	0,00	13 328,80	219 945,34
4/0150002/00001	Hilfeleistungsfahrzeug FF	01.01.2020	19,0	25,0	133 368,25	0,00	0,00	0,00	6 668,41	126 699,84
4/0150002/01555	Mannschaftstransportfahrzeug (MTFA) FF	01.01.2025	14,0	15,0	0,00	99 905,89	0,00	0,00	6 660,39	93 245,50
211000	Volksschule				572 757,99	175,00	0,00	0,00	23 749,93	549 183,06
1021	Grundstücke, Grundstückseinrichtungen und Infrastruktur				45 035,20	0,00	0,00	0,00	0,00	45 035,20
1/0020001/00282	Grundstück Nr. .243, KG-Nr. 3304, Bauflächen, Dorf 31 Ge 01.01.1900				40 368,00	0,00	0,00	0,00	0,00	40 368,00
1/0020001/00387	Grundstück Nr. 336/3, KG-Nr. 03304, Bauflächen Gebäude 01.01.1900				816,00	0,00	0,00	0,00	0,00	816,00
1/0020004/00389	Grundstück Nr. 336/3, KG-Nr. 03304, Sonstige Straßenverl 01.01.1900				547,20	0,00	0,00	0,00	0,00	547,20
1/0030001/00388	Grundstück Nr. 336/3, KG-Nr. 03304, landwirtschaftlich ger 01.01.1900				3 304,00	0,00	0,00	0,00	0,00	3 304,00
1022	Gebäude und Bauten				522 944,50	0,00	0,00	0,00	23 176,84	499 767,66
2/0060001/01539	Volksschule Zubau 1991	01.01.1991	15,0	50,0	225 600,00	0,00	0,00	0,00	14 100,00	211 500,00
2/0060001/01610	VS Sanierung 2000	01.09.2000	24,5	50,0	126 841,32	0,00	0,00	0,00	4 974,17	121 867,15
2/0060001/01611	VS Sanierung 2015	09.09.2015	39,5	50,0	109 598,75	0,00	0,00	0,00	2 706,14	106 892,61
2/0060001/01612	VS Turnhalle 2018	01.09.2018	42,5	50,0	47 236,95	0,00	0,00	0,00	1 085,91	46 151,04
2/0060001/01613	VS Außenanlage 2019	01.05.2019	43,0	50,0	13 667,48	0,00	0,00	0,00	310,62	13 356,86
1026	Amts-, Betriebs- und Geschäftsausstattung				4 778,29	175,00	0,00	0,00	573,09	4 380,20
2/0110002/01740	Schulmöbel 2023	01.08.2023	7,5	10,0	4 778,29	175,00	0,00	0,00	573,09	4 380,20
4/0110002/01706	Mobiliar/Inventar lt. Inventurliste 2019	01.01.2010	0,0	10,0	0,00	0,00	0,00	0,00	0,00	0,00
240000	Kindergärten				3 350 312,84	4 364,63	0,00	0,00	89 089,14	3 265 588,33
1021	Grundstücke, Grundstückseinrichtungen und Infrastruktur				351 144,72	0,00	0,00	0,00	21 112,49	330 032,23
1/0010001/00392	Grundstück Nr. 340/10, KG-Nr. 3304, Bauflächen, Dorf 144 01.01.1900				121 488,00	0,00	0,00	0,00	0,00	121 488,00
1/0020001/00390	Grundstück Nr. 340/10, KG-Nr. 03304, Bauflächen, Dorf 14 01.01.1900				23 712,00	0,00	0,00	0,00	0,00	23 712,00
1/0020001/00391	Grundstück Nr. 340/10, KG-Nr. 03304, Bauflächen, Dorf 14 01.01.1900				5 376,00	0,00	0,00	0,00	0,00	5 376,00
3/0110002/00002	KiGa Einrichtungen (Erweiterung 2024)	31.12.2024	8,5	10,0	854,95	0,00	0,00	0,00	89,99	764,96

Ansatz MVAG Konto	Bezeichnung	Inbetrieb- nahme	RND	ND	Buchwert 31.12.2024	Zugänge/ + Umbuchungen -	Abgänge/	Wertaufholung+/ Wertminderung-	Abschreibung	Buchwert 31.12.2025
3/0110002/00003	Kindergarten - TBE Einrichtung 2024	31.12.2024	8,5	10,0	199 713,77	0,00	0,00	0,00	21 022,50	178 691,27
1022	Gebäude und Bauten				2 999 148,12	4 364,63	0,00	0,00	67 972,65	2 935 540,10
3/0060001/01793	Kindergarten - TBE - Zubau 2024	31.12.2024	48,5	50,0	1 593 655,23	4 364,63	0,00	0,00	32 239,59	1 565 780,27
3/0060001/01794	Kindergarten - TBE Außenanlagen 2024	31.12.2024	48,5	50,0	270 200,45	0,00	0,00	0,00	5 458,59	264 741,86
3/0060001/00546	Kindergarten	31.12.2012	36,5	50,0	1 135 292,44	0,00	0,00	0,00	30 274,47	1 105 017,97
1026	Amts-, Betriebs- und Geschäftsausstattung				20,00	0,00	0,00	0,00	4,00	16,00
4/0180004/00001	Notebook	18.05.2021	4,0	8,0	20,00	0,00	0,00	0,00	4,00	16,00
5/0110002/01606	Einrichtung/Möbel	01.10.2011	0,0	10,0	0,00	0,00	0,00	0,00	0,00	0,00
5/0290003/01608	Spiele/Spielgeräte	25.11.2011	0,0	10,0	0,00	0,00	0,00	0,00	0,00	0,00
240100	Tagesbetreuungs-Einrichtung				3 206,79	0,00	0,00	0,00	1 188,43	2 018,36
1021	Grundstücke, Grundstückseinrichtungen und Infrastruktur				2 466,88	0,00	0,00	0,00	448,52	2 018,36
3/0110002/00001	TBE-Spielgeräte, Möbel	15.09.2020	4,5	10,0	2 466,88	0,00	0,00	0,00	448,52	2 018,36
1022	Gebäude und Bauten				739,91	0,00	0,00	0,00	739,91	0,00
3/0110001/00001	TBE - Kindergarten Zubau - Errichtung Provisorium	15.09.2020	0,0	5,0	739,91	0,00	0,00	0,00	739,91	0,00
320000	Ausbildung in Musik und darstellender Kunst				561 975,32	0,00	0,00	0,00	16 555,56	545 419,76
1021	Grundstücke, Grundstückseinrichtungen und Infrastruktur				55 392,00	0,00	0,00	0,00	0,00	55 392,00
1/0020001/00431	Grundstück Nr. 418/2, KG-Nr. 03304, Bauflächen, Dornleite 01.01.1900				21 264,00	0,00	0,00	0,00	0,00	21 264,00
1/0020002/00428	Grundstück Nr. 418/15, KG-Nr. 03304, Sonstige Betriebsflä 01.01.1900				2 160,00	0,00	0,00	0,00	0,00	2 160,00
1/0020002/00432	Grundstück Nr. 418/2, KG-Nr. 03304, Sonstige, Dornleiten 01.01.1900				31 968,00	0,00	0,00	0,00	0,00	31 968,00
1022	Gebäude und Bauten				506 583,32	0,00	0,00	0,00	16 555,56	490 027,76
2/0060001/01547	Gebäude	01.01.2010	34,0	50,0	497 181,90	0,00	0,00	0,00	14 205,20	482 976,70
2/0110002/01548	Küche	21.01.2019	3,0	10,0	9 401,42	0,00	0,00	0,00	2 350,36	7 051,06
362100	Denkmalpflege Kalvarienberg				65 324,94	6 202,75	0,00	0,00	0,00	71 527,69
1021	Grundstücke, Grundstückseinrichtungen und Infrastruktur				43 296,00	0,00	0,00	0,00	0,00	43 296,00
1/0010001/01742	Grundstück Nr. .81/2, KG-Nr. 3304, Kalvarienberg Freizeitfl 01.01.1900				633,60	0,00	0,00	0,00	0,00	633,60
1/0010001/00396	Grundstück Nr. 348/1, KG-Nr. 03304, Kalvarienberg Freizei 01.01.1900				7 516,80	0,00	0,00	0,00	0,00	7 516,80
1/0010001/00397	Grundstück Nr. 348/2, KG-Nr. 3304, Kalvarienberg Freizeitfl 01.01.1900				28 483,20	0,00	0,00	0,00	0,00	28 483,20
1/0010001/00398	Grundstück Nr. 348/3, KG-Nr. 03304, Kalvarienberg Freizei 01.01.1900				2 150,40	0,00	0,00	0,00	0,00	2 150,40
1/0020001/01743	Grundstück Nr. .82, KG-Nr. 3304, Kalvarienberg Kirche Gel 01.01.1900				4 512,00	0,00	0,00	0,00	0,00	4 512,00
1022	Gebäude und Bauten				22 028,94	6 202,75	0,00	0,00	0,00	28 231,69
2/0060004/00001	Kapelle und Kreuzweg Kalvarienberg	01.01.2020			22 028,94	6 202,75	0,00	0,00	0,00	28 231,69

Ansatz MVAG Konto	Bezeichnung	Inbetrieb- nahme	RND	ND	Buchwert 31.12.2024	Zugänge/ + Umbuchungen -	Abgänge/	Wertaufholung+/ Wertminderung-	Abschreibung	Buchwert 31.12.2025
612000	Gemeindestraßen				2 978 670,39	367 148,79	46 515,43	0,00	194 006,12	3 105 297,63
1021	Grundstücke, Grundstückseinrichtungen und Infrastruktur				2 978 670,39	356 448,79	46 515,43	0,00	193 471,12	3 095 132,63
1/0020004/01744	Grundstück Nr. 134, KG-Nr. 3311, Siedlungsstraße Krennle 01.01.1900				6 644,00	0,00	0,00	0,00	0,00	6 644,00
1/0020004/01745	Grundstück Nr. 1263/12, KG-Nr. 3304, Grünstreifen Straße 01.01.1900				426,00	0,00	0,00	0,00	0,00	426,00
1/0020004/01746	Grundstück Nr. 1263/13, KG-Nr. 3304, Sonstige Straßenve 01.01.1900				186,00	0,00	0,00	0,00	0,00	186,00
2/0040001/01293	Kirchenstraße / Fahrbahn Fläche 623,91 m², Oberfläche As 01.01.2000		6,2	33,0	6 806,28	0,00	0,00	0,00	945,32	5 860,96
2/0040001/01294	Schulplatz / Fahrbahn Fläche 830,80 m², Oberfläche Asphä 01.01.1993		0,0	33,0	370,68	0,00	0,00	0,00	370,68	0,00
2/0040001/01295	Saunaweg / Fahrbahn Fläche 315,94 m², Oberfläche Asphä 01.01.2006		12,8	33,0	6 605,94	0,00	0,00	0,00	478,69	6 127,25
2/0040001/01296	Parkplatz Rathaus / Geh- und Radweg Fläche 283,65 m², C 01.01.2006		12,8	33,0	4 744,68	0,00	0,00	0,00	343,82	4 400,86
2/0040001/01298	Ybbstalradweg / Fahrbahn Fläche 19.659,28 m², Oberfläch 01.01.2006		13,8	33,0	409 057,57	0,00	8 992,50	0,00	0,00	400 065,07
2/0040001/01300	Kirchenwegerl / Fahrbahn Fläche 39,68 m², Oberfläche Asp 01.01.1993		0,0	33,0	36,07	0,00	0,00	0,00	36,07	0,00
2/0040001/01302	Saunazufahrt / Fahrbahn Fläche 151,09 m², Oberfläche Asj 01.01.2000		6,2	33,0	1 648,26	0,00	0,00	0,00	228,93	1 419,33
2/0040001/01304	Werfelstraße / Fahrbahn Fläche 767,68 m², Oberfläche Asp 01.01.2000		6,2	33,0	8 374,70	0,00	0,00	0,00	1 163,15	7 211,55
2/0040001/01306	Parkplatz Rathaus / Geh- und Radweg Fläche 796,80 m², C 01.01.2000		6,2	33,0	6 953,86	0,00	0,00	0,00	965,81	5 988,05
2/0040001/01308	Spitzer / Fahrbahn Fläche 52,81 m², Oberfläche Asphalt, Zi 01.01.2000		6,2	33,0	576,12	0,00	0,00	0,00	80,02	496,10
2/0040001/01310	Aufgang Feuerwehr / Fahrbahn Fläche 405,81 m², Oberfläc 01.01.2000		6,2	33,0	4 427,03	0,00	0,00	0,00	614,87	3 812,16
2/0040001/01311	Gassteig / Fahrbahn Fläche 826,97 m², Oberfläche Asphalt 01.01.2000		6,2	33,0	9 021,52	0,00	0,00	0,00	1 252,99	7 768,53
2/0040001/01312	Parkplatz Feuerwehr / Fahrbahn Fläche 2.912,41 m², Oberl 01.01.2000		6,2	33,0	31 771,69	0,00	0,00	0,00	4 412,73	27 358,96
2/0040001/01314	Gehweg Badwiese / Fahrbahn Fläche 28,58 m², Oberfläche 01.01.2000		6,2	33,0	311,82	0,00	0,00	0,00	43,31	268,51
2/0040001/01324	Rotkreuzparkplatz / Fahrbahn Fläche 656,36 m², Oberfläch 01.01.2000		6,2	33,0	7 160,29	0,00	0,00	0,00	994,48	6 165,81
2/0040001/01326	Unterbrunnerstraße / Fahrbahn Fläche 436,34 m², Oberfläc 01.01.2000		6,2	33,0	4 760,08	0,00	0,00	0,00	661,12	4 098,96
2/0040001/01329	Rastplatz / Fahrbahn Fläche 127,31 m², Oberfläche Asphal 01.01.2006		12,8	33,0	2 661,95	0,00	0,00	0,00	192,89	2 469,06
2/0040001/01333	Sagmeisterhang / Fahrbahn Fläche 1.537,10 m², Oberfläch 01.01.2006		12,8	33,0	32 139,36	0,00	0,00	0,00	2 328,94	29 810,42
2/0040001/01334	Depotsiedlung II / Fahrbahn Fläche 209,88 m², Oberfläche . 01.01.2000		6,2	33,0	2 289,60	0,00	0,00	0,00	318,00	1 971,60
2/0040001/01337	Parkplatz Raiba / Parkstreifen Fläche 257,87 m², Oberfläch 01.01.2000		6,2	33,0	2 250,54	0,00	0,00	0,00	312,58	1 937,96
2/0040001/01339	Sagmeisterstraße Stichstraße I / Fahrbahn Fläche 390,24 r 01.01.2006		12,8	33,0	8 159,46	0,00	0,00	0,00	591,27	7 568,19
2/0040001/01342	Dannhofer / Fahrbahn Fläche 82,26 m², Oberfläche Asphalt 01.01.1993		0,0	33,0	74,78	0,00	0,00	0,00	74,78	0,00
2/0040001/01349	Parkplatz Feuerwehr / Fahrbahn Fläche 38,16 m², Oberfläc 01.01.1986		0,0	33,0	0,00	0,00	0,00	0,00	0,00	0,00
2/0040001/01350	Nebenstraße Mandl / Fahrbahn Fläche 186,70 m², Oberfläc 01.01.2000		6,2	33,0	2 036,70	0,00	0,00	0,00	282,88	1 753,82
2/0040001/01351	Gehweg Rathaus / Geh- und Radweg Fläche 52,27 m², Ob 01.01.2006		12,8	33,0	874,34	0,00	0,00	0,00	63,36	810,98
2/0040001/01352	Gehweg Rathaus / Geh- und Radweg Fläche 49,95 m², Ob 01.01.2000		6,2	33,0	435,93	0,00	0,00	0,00	60,55	375,38
2/0040001/01354	Dornleiten / Fahrbahn Fläche 2.882,21 m², Oberfläche Aspl 01.01.2013		19,4	33,0	89 086,32	0,00	0,00	0,00	4 366,98	84 719,34
2/0040001/01361	Kalvarienbergstraße / Fahrbahn Fläche 486,73 m², Oberfläch 01.01.2006		12,8	33,0	10 177,14	7 045,20	0,00	0,00	1 002,33	16 220,01
2/0040001/01362	Kalvarienbergstraße / Fahrbahn Fläche 925,32 m², Oberfläch 01.01.2000		6,2	33,0	10 094,36	0,00	0,00	0,00	1 401,99	8 692,37
2/0040001/01363	Kalvarienbergstraße / Geh- und Radweg Fläche 60,08 m², (01.01.2006		12,8	33,0	1 004,99	344,40	0,00	0,00	85,77	1 263,62
2/0040001/01364	Kalvarienbergstraße / Geh- und Radweg Fläche 50,28 m², (01.01.2006		12,8	33,0	841,07	0,00	0,00	0,00	60,95	780,12
2/0040001/01365	Rotkreuzstraße / Geh- und Radweg Fläche 170,96 m², Obe 01.01.2006		12,8	33,0	2 859,60	0,00	0,00	0,00	207,22	2 652,38
2/0040001/01366	Rotkreuzstraße / Parkstreifen Fläche 189,86 m², Oberfläche 01.01.2006		12,8	33,0	3 175,86	0,00	0,00	0,00	230,13	2 945,73
2/0040001/01367	Rotkreuzstraße / Fahrbahn Fläche 573,90 m², Oberfläche A 01.01.2006		12,8	33,0	11 999,72	0,00	0,00	0,00	869,54	11 130,18

Ansatz MVAG Konto	Bezeichnung	Inbetrieb- nahme	RND	ND	Buchwert 31.12.2024	Zugänge/ + Umbuchungen -	Abgänge/ -	Wertaufholung+/ Wertminderung-	Abschreibung	Buchwert 31.12.2025
2/0040001/01368	Ehgartnerstraße / Fahrbahn Fläche 1.094,33 m ² , Oberfläch	01.01.2006	12,8	33,0	22 881,48	0,00	0,00	0,00	1 658,08	21 223,40
2/0040001/01369	Ehgartnerstraße / Fahrbahn Fläche 261,76 m ² , Oberfläche	01.01.2000	6,2	33,0	2 855,50	0,00	0,00	0,00	396,60	2 458,90
2/0040001/01376	Hammergasse / Fahrbahn Fläche 870,30 m ² , Oberfläche A:	01.01.2000	6,2	33,0	9 494,20	0,00	0,00	0,00	1 318,64	8 175,56
2/0040001/01377	Siedlungsstraße / Fahrbahn Fläche 845,48 m ² , Oberfläche	01.01.2000	6,2	33,0	9 223,45	0,00	0,00	0,00	1 281,03	7 942,42
2/0040001/01380	Siedlung III / Fahrbahn Fläche 1.606,82 m ² , Oberfläche Asp	01.01.2000	6,2	33,0	17 528,94	0,00	0,00	0,00	2 434,58	15 094,36
2/0040001/01383	Lussgasse / Fahrbahn Fläche 140,43 m ² , Oberfläche Asph:	01.01.1993	0,0	33,0	127,66	0,00	0,00	0,00	127,66	0,00
2/0040001/01384	Lussgasse / Fahrbahn Fläche 2.111,64 m ² , Oberfläche Asp	01.01.2006	12,8	33,0	44 152,47	0,00	0,00	0,00	3 199,45	40 953,02
2/0040001/01385	Lussgasse / Geh- und Radweg Fläche 690,25 m ² , Oberfläch	01.01.2006	12,8	33,0	11 545,98	0,00	0,00	0,00	836,67	10 709,31
2/0040001/01386	Wurnau / Fahrbahn Fläche 2.244,77 m ² , Oberfläche Asphal	01.01.2000	6,2	33,0	24 488,34	0,00	0,00	0,00	3 401,16	21 087,18
2/0040001/01389	Wurnau Nebenstraße I / Fahrbahn Fläche 654,36 m ² , Oberi	01.01.2000	6,2	33,0	7 138,48	0,00	0,00	0,00	991,46	6 147,02
2/0040001/01390	Hammergasse / Fahrbahn Fläche 430,19 m ² , Oberfläche A:	01.01.1993	0,0	33,0	391,08	0,00	0,00	0,00	391,08	0,00
2/0040001/01391	Hammergasse / Fahrbahn Fläche 212,30 m ² , Oberfläche A:	01.01.2006	12,8	33,0	4 438,98	0,00	0,00	0,00	321,67	4 117,31
2/0040001/01392	Saunazufahrt / Fahrbahn Fläche 753,58 m ² , Oberfläche Asj	01.01.1993	0,0	33,0	685,07	0,00	0,00	0,00	685,07	0,00
2/0040001/01398	Siedlung II / Fahrbahn Fläche 1.630,96 m ² , Oberfläche Asp	01.01.2000	6,2	33,0	17 792,24	0,00	0,00	0,00	2 471,14	15 321,10
2/0040001/01399	Siedlungsstraße II / Fahrbahn Fläche 225,95 m ² , Oberfläch	01.01.2000	6,2	33,0	2 464,88	0,00	0,00	0,00	342,34	2 122,54
2/0040001/01400	Kalvarienbergstraße / Fahrbahn Fläche 417,31 m ² , Oberflä	01.01.1993	0,0	33,0	379,37	22,19	0,00	0,00	401,56	0,00
2/0040001/01401	Osterbergersiedlung / Fahrbahn Fläche 1.121,36 m ² , Oberf	01.01.2000	6,2	33,0	12 233,00	0,00	0,00	0,00	1 699,03	10 533,97
2/0040001/01402	Kindergartenplatz / Fahrbahn Fläche 274,30 m ² , Oberfläche	01.01.2006	12,8	33,0	5 735,35	0,00	0,00	0,00	415,61	5 319,74
2/0040001/01403	Kindergartenplatz / Fahrbahn Fläche 1.635,35 m ² , Oberfläch	01.01.1993	0,0	33,0	1 486,68	0,00	0,00	0,00	1 486,68	0,00
2/0040001/01404	Lussgründe / Geh- und Radweg Fläche 304,99 m ² , Oberflä	01.01.2000	6,2	33,0	2 661,72	0,00	0,00	0,00	369,68	2 292,04
2/0040001/01405	Lussgründe / Fahrbahn Fläche 902,74 m ² , Oberfläche Asph	01.01.2000	6,2	33,0	9 848,02	0,00	0,00	0,00	1 367,78	8 480,24
2/0040001/01406	Lussgründe / Fahrbahn Fläche 47,18 m ² , Oberfläche Asph:	01.01.2006	12,8	33,0	986,52	0,00	0,00	0,00	71,49	915,03
2/0040001/01407	Verbindungsweg Kindergarten / Fahrbahn Fläche 16,87 m ²	01.01.2000	6,2	33,0	184,07	0,00	0,00	0,00	25,57	158,50
2/0040001/01409	Scholz Bichl / Fahrbahn Fläche 1.470,53 m ² , Oberfläche As	01.01.2006	12,8	33,0	30 747,33	0,00	0,00	0,00	2 228,07	28 519,26
2/0040001/01410	Scholz Bichl / Fahrbahn Fläche 176,18 m ² , Oberfläche Aspl	01.01.2000	6,2	33,0	1 921,92	0,00	0,00	0,00	266,93	1 654,99
2/0040001/01411	Ehgartnerstraße / Fahrbahn Fläche 591,53 m ² , Oberfläche	01.01.1993	0,0	33,0	537,75	0,00	0,00	0,00	537,75	0,00
2/0040001/01412	Ehgartnerstraße / Geh- und Radweg Fläche 97,15 m ² , Obe	01.01.2000	6,2	33,0	847,86	0,00	0,00	0,00	117,76	730,10
2/0040001/01413	Ehgartnerstraße / Geh- und Radweg Fläche 446,60 m ² , Ob	01.01.2006	12,8	33,0	7 470,38	0,00	0,00	0,00	541,33	6 929,05
2/0040001/01414	Depotsiedlung III / Fahrbahn Fläche 449,30 m ² , Oberfläche	01.01.2000	6,2	33,0	4 901,40	0,00	0,00	0,00	680,75	4 220,65
2/0040001/01415	Sagmeisterstraße Stichstraße I / Geh- und Radweg Fläche	01.01.2006	12,8	33,0	897,07	0,00	0,00	0,00	65,01	832,06
2/0040001/01417	Sagmeisterstraße / Fahrbahn Fläche 840,52 m ² , Oberfläche	01.01.2006	12,8	33,0	17 574,51	0,00	0,00	0,00	1 273,52	16 300,99
2/0040001/01418	Sagmeisterstraße / Fahrbahn Fläche 814,71 m ² , Oberfläch	01.01.1993	0,0	33,0	740,64	0,00	0,00	0,00	740,64	0,00
2/0040001/01419	Sagmeisterstraße / Geh- und Radweg Fläche 119,08 m ² , O	01.01.2006	12,8	33,0	1 991,93	0,00	0,00	0,00	144,34	1 847,59
2/0040001/01420	Depotsiedlung / Fahrbahn Fläche 383,34 m ² , Oberfläche As	01.01.2000	6,2	33,0	4 181,88	0,00	0,00	0,00	580,82	3 601,06
2/0040001/01431	Badwiese / Fahrbahn Fläche 464,45 m ² , Oberfläche Asphal	01.01.1993	0,0	33,0	422,22	0,00	0,00	0,00	422,22	0,00
2/0040001/01432	Badwiese / Fahrbahn Fläche 464,57 m ² , Oberfläche Asphal	01.01.2000	6,2	33,0	5 067,98	0,00	0,00	0,00	703,89	4 364,09
2/0040001/01433	Badwiese / Fahrbahn Fläche 65,04 m ² , Oberfläche Asphalt,	01.01.2006	12,8	33,0	1 359,92	0,00	0,00	0,00	98,54	1 261,38
2/0040001/01435	Sportplatz / Fahrbahn Fläche 980,46 m ² , Oberfläche Aspha	01.01.2000	6,2	33,0	10 695,88	0,00	0,00	0,00	1 485,54	9 210,34
2/0040001/01436	Sportplatz / Fahrbahn Fläche 200,15 m ² , Oberfläche Aspha	01.01.2006	12,8	33,0	4 184,88	0,00	0,00	0,00	303,25	3 881,63

Ansatz MVAG Konto	Bezeichnung	Inbetrieb- nahme	RND	ND	Buchwert 31.12.2024	Zugänge/ + Umbuchungen -	Abgänge/	Wertaufholung+/ Wertminderung-	Abschreibung	Buchwert 31.12.2025
2/0040001/01439	Staudach / Geh- und Radweg Fläche 330,17 m ² , Oberfläch	01.01.2006	12,8	33,0	5 522,81	0,00	0,00	0,00	400,20	5 122,61
2/0040001/01440	Staudach / Geh- und Radweg Fläche 0,77 m ² , Oberfläche /	01.01.1993	0,0	33,0	0,55	0,00	0,00	0,00	0,55	0,00
2/0040001/01442	Zedka / Fahrbahn Fläche 379,83 m ² , Oberfläche Asphalt, Z	01.01.2006	12,8	33,0	7 941,90	0,00	0,00	0,00	575,50	7 366,40
2/0040001/01445	Rotkreuzsiedlung / Fahrbahn Fläche 470,90 m ² , Oberfläche	01.01.2000	6,2	33,0	5 137,09	0,00	0,00	0,00	713,48	4 423,61
2/0040001/01446	Rotkreuzsiedlung / Fahrbahn Fläche 103,21 m ² , Oberfläche	01.01.2000	6,2	33,0	1 125,90	0,00	0,00	0,00	156,38	969,52
2/0040001/01448	Gehweg Tankstelle-Lodenland / Geh- und Radweg Fläche	01.01.2006	12,8	33,0	3 278,30	0,00	0,00	0,00	237,56	3 040,74
2/0040001/01449	Gassteig / Fahrbahn Fläche 280,73 m ² , Oberfläche Asphalt	01.01.1993	0,0	33,0	255,21	0,00	0,00	0,00	255,21	0,00
2/0040001/01450	Werfelweg / Fahrbahn Fläche 143,24 m ² , Oberfläche Asphz	01.01.1993	0,0	33,0	130,22	0,00	0,00	0,00	130,22	0,00
2/0040001/01452	Eschenweg / Fahrbahn Fläche 472,86 m ² , Oberfläche Aspht	01.01.2006	12,8	33,0	9 887,16	0,00	0,00	0,00	716,46	9 170,70
2/0040001/01453	Sandgraben / Fahrbahn Fläche 16.201,90 m ² , Oberfläche A	01.01.2000	6,2	33,0	176 748,01	0,00	0,00	0,00	24 548,33	152 199,68
2/0040001/01454	Sandgraben / Fahrbahn Fläche 2.034,67 m ² , Oberfläche As	01.01.2006	12,8	33,0	42 543,18	0,00	0,00	0,00	3 082,84	39 460,34
2/0040001/01455	Sandgraben / Fahrbahn Fläche 18.730,62 m ² , Oberfläche S	01.01.2000	6,2	33,0	204 334,08	0,00	0,00	0,00	28 379,73	175 954,35
2/0040001/01456	Eschenweg / Geh- und Radweg Fläche 121,15 m ² , Oberflä	01.01.2000	6,2	33,0	1 057,30	0,00	0,00	0,00	146,85	910,45
2/0040001/01457	Eschenweg / Fahrbahn Fläche 1.854,45 m ² , Oberfläche Asj	01.01.2000	6,2	33,0	20 230,31	0,00	0,00	0,00	2 809,77	17 420,54
2/0040001/01462	Gehweg Dorfplatz / Parkstreifen Fläche 540,55 m ² , Oberflä	01.01.2006	12,8	33,0	9 041,84	0,00	0,00	0,00	655,21	8 386,63
2/0040001/01463	Gehweg Dorfplatz / Geh- und Radweg Fläche 265,69 m ² , C	01.01.2006	12,8	33,0	4 444,22	0,00	0,00	0,00	322,04	4 122,18
2/0040001/01464	Gehweg Tankstelle-Lodenland / Parkstreifen Fläche 138,9	01.01.2006	12,8	33,0	2 323,84	0,00	0,00	0,00	168,39	2 155,45
2/0040001/01465	Ybbsbrücke / Geh- und Radweg Fläche 500,99 m ² , Oberflä	01.01.2006	12,8	33,0	8 380,12	0,00	0,00	0,00	607,26	7 772,86
2/0040001/01466	Ybbsbrücke / Fahrbahn Fläche 1.290,68 m ² , Oberfläche As	01.01.2006	12,8	33,0	26 986,83	0,00	0,00	0,00	1 955,57	25 031,26
2/0040001/01472	Lussgasse / Parkstreifen Fläche 519,40 m ² , Oberfläche Asj	01.01.2006	12,8	33,0	8 688,13	0,00	0,00	0,00	629,57	8 058,56
2/0040001/01476	Kranzelerb / Fahrbahn Fläche 273,75 m ² , Oberfläche Aspht	01.01.2000	6,2	33,0	2 986,38	0,00	0,00	0,00	414,78	2 571,60
2/0040001/01481	Ziegelau / Fahrbahn Fläche 882,40 m ² , Oberfläche Asphalt	01.01.2006	12,8	33,0	18 450,12	0,00	0,00	0,00	1 336,97	17 113,15
2/0040001/01482	Bushaltestelle Ortsmitte / Fahrbahn Fläche 442,97 m ² , Obe	01.01.2006	12,8	33,0	9 262,08	0,00	0,00	0,00	671,17	8 590,91
2/0040001/01483	Wurnau Nebenstraße II / Fahrbahn Fläche 469,82 m ² , Ober	01.01.2006	12,8	33,0	9 823,44	0,00	0,00	0,00	711,84	9 111,60
2/0040001/01484	Wurnau / Fahrbahn Fläche 93,96 m ² , Oberfläche Asphalt, Z	01.01.2006	12,8	33,0	1 964,57	0,00	0,00	0,00	142,36	1 822,21
2/0040001/01487	Feuerwehr Notzufahrt / Fahrbahn Fläche 185,82 m ² , Oberfl	01.01.2006	12,8	33,0	3 885,39	0,00	0,00	0,00	281,55	3 603,84
2/0040001/01489	Sandgraben / Fahrbahn Fläche 9.613,20 m ² , Oberfläche As	01.01.1993	0,0	33,0	8 739,27	0,00	0,00	0,00	8 739,27	0,00
2/0040001/01490	Sandgraben / Fahrbahn Fläche 975,54 m ² , Oberfläche Spri	01.01.1993	0,0	33,0	886,86	0,00	0,00	0,00	886,86	0,00
2/0040001/01498	Saunazufahrt / Fahrbahn Fläche 426,92 m ² , Oberfläche Asj	01.01.2006	12,8	33,0	8 926,53	0,00	0,00	0,00	646,85	8 279,68
2/0040001/01501	Eschenweg / Geh- und Radweg Fläche 224,63 m ² , Oberflä	01.01.1993	0,0	33,0	163,36	0,00	0,00	0,00	163,36	0,00
2/0040001/01502	Dornleiten / Geh- und Radweg Fläche 373,16 m ² , Oberfläch	01.01.2013	19,4	33,0	9 227,16	0,00	0,00	0,00	452,31	8 774,85
2/0040001/01503	Dornleiten / Fahrbahn Fläche 2.124,14 m ² , Oberfläche Asp	01.01.2006	12,8	33,0	44 413,74	0,00	0,00	0,00	3 218,39	41 195,35
2/0040001/01504	Dornleiten / Geh- und Radweg Fläche 426,99 m ² , Oberfläch	01.01.2006	12,8	33,0	7 142,33	0,00	0,00	0,00	517,56	6 624,77
2/0040001/01519	Sattelweg / Fahrbahn Fläche 266,95 m ² , Oberfläche Aspha	01.01.2006	12,8	33,0	5 581,68	0,00	0,00	0,00	404,47	5 177,21
2/0040001/01520	Sattelweg / Fahrbahn Fläche 266,95 m ² , Oberfläche Aspha	01.01.1993	0,0	33,0	242,68	0,00	0,00	0,00	242,68	0,00
2/0040001/01525	Dorf / Fahrbahn Fläche 517,02 m ² , Oberfläche Asphalt, Zus	01.01.2006	12,8	33,0	10 810,44	0,00	0,00	0,00	783,37	10 027,07
2/0040001/01529	Dornleiten / Fahrbahn Fläche 267,39 m ² , Oberfläche Aspha	01.01.2000	6,2	33,0	2 916,97	0,00	0,00	0,00	405,13	2 511,84
2/0040001/01535	Zustandsklasse 1	01.07.2011	18,5	33,0	2 905,04	0,00	0,00	0,00	148,98	2 756,06
2/0040001/01536	Zustandsklasse 3	01.07.1998	5,5	33,0	28 436,04	0,00	0,00	0,00	4 374,78	24 061,26

Ansatz MVAG Konto	Bezeichnung	Inbetrieb- nahme	RND	ND	Buchwert 31.12.2024	Zugänge/ + Umbuchungen -	Abgänge/ -	Wertaufholung+/ Wertminderung-	Abschreibung	Buchwert 31.12.2025
2/0040001/01537	Ybbstalradweg	01.10.2020	27,5	33,0	17 272,73	0,00	0,00	0,00	606,06	16 666,67
2/0040001/01583	Straßenbau Krennlehenfeld 2022	30.11.2022	29,5	33,0	85 899,99	0,00	0,00	0,00	2 816,39	83 083,60
2/0040001/01584	Sagmeisterstraße 2022	31.08.2022	29,5	33,0	98 148,04	0,00	0,00	0,00	3 217,97	94 930,07
2/0040001/01585	Straßenbau 2022	09.05.2022	29,0	33,0	19 658,32	0,00	0,00	0,00	655,28	19 003,04
2/0040001/01587	Ehgartnerstraße 2022	31.12.2022	29,5	33,0	44 313,52	0,00	0,00	0,00	1 452,90	42 860,62
2/0040001/01588	Tankstellensiedlung	15.11.2022	29,5	33,0	88 912,37	0,00	0,00	0,00	2 915,16	85 997,21
2/0040001/01589	Wieden Straßenbau	31.12.2022	29,5	33,0	6 280,07	0,00	0,00	0,00	205,90	6 074,17
2/0040001/01590	Ybbstalradweg Krenngrabenbrücke 2023	25.04.2023	30,0	33,0	21 528,39	0,00	0,00	0,00	694,46	20 833,93
2/0040001/01591	Spielplatz Langfeld	09.08.2023	17,5	20,0	39 976,27	0,00	0,00	0,00	2 160,88	37 815,39
2/0040001/01593	Schulplatz Neubau 2023	31.12.2023	30,5	33,0	192 488,17	0,00	0,00	0,00	6 110,74	186 377,43
2/0040001/01594	Straßenbau 2023	31.10.2023	30,5	33,0	4 749,99	0,00	0,00	0,00	150,79	4 599,20
2/0040001/01599	Steinhausiedlung	15.01.2024	31,0	33,0	76 934,04	22 835,05	0,00	0,00	2 766,65	97 002,44
2/0040001/01600	Zufahrt Spar Straße	16.02.2024	31,0	33,0	18 770,66	0,00	0,00	0,00	586,58	18 184,08
2/0040001/01604	Bushaltestelle Dörrgraben (Untersteg)	31.12.2024	31,5	33,0	6 746,72	0,00	0,00	0,00	207,59	6 539,13
2/0040001/01605	Bushaltestelle Wieden	31.12.2024	31,5	33,0	16 526,74	0,00	0,00	0,00	508,52	16 018,22
2/0040001/01606	Siedlungsstraße Lus	01.08.2024	31,5	33,0	15 237,62	0,00	0,00	0,00	468,85	14 768,77
2/0040001/01608	Straßenbau 2024	07.10.2024	31,5	33,0	114 722,64	37 490,93	37 522,93	0,00	3 531,85	111 158,79
2/0040001/01609	Badwiese 2024	30.10.2024	31,5	33,0	39 230,07	885,67	0,00	0,00	1 234,33	38 881,41
2/0040001/01610	Kampenbrücke 2024	14.11.2024	31,5	33,0	36,24	29 678,49	0,00	0,00	1 669,22	28 045,51
2/0040001/01611	Bushaltestelle Krenngraben	16.12.2024	31,5	33,0	20 139,77	3 679,20	0,00	0,00	732,89	23 086,08
2/0040001/01613	Straßenbau 2025	11.11.2025	32,5	33,0	0,00	218 887,85	0,00	0,00	3 316,48	215 571,37
2/0040001/01614	Bushaltestelle Staudach	14.01.2026	33,0	33,0	0,00	35 499,75	0,00	0,00	0,00	35 499,75
2/0040001/00005	Straßenbau Rot-Kreuz-Siedlung	20.10.2020	27,5	33,0	101 899,92	0,00	0,00	0,00	3 575,44	98 324,48
2/0040001/00006	Zeitreisewaggon	12.05.2020	27,0	33,0	19 119,68	0,00	0,00	0,00	682,85	18 436,83
2/0040002/01301	Kirchenwegerl / Fahrbahn Fläche 100,05 m², Oberfläche Sc	01.01.2013	0,0	10,0	0,00	0,00	0,00	0,00	0,00	0,00
2/0040002/01307	Nöbauer Steg / Fahrbahn Fläche 17,26 m², Oberfläche son	01.01.2013	0,0	10,0	0,00	0,00	0,00	0,00	0,00	0,00
2/0040002/01309	Spitzer / Fahrbahn Fläche 325,48 m², Oberfläche Schotter,	01.01.2013	0,0	10,0	0,00	0,00	0,00	0,00	0,00	0,00
2/0040002/01321	Pfarrleiten / Fahrbahn Fläche 195,50 m², Oberfläche Erdwe	01.01.2013	0,0	10,0	0,00	0,00	0,00	0,00	0,00	0,00
2/0040002/01336	Rotkreuzsiedlung / Fahrbahn Fläche 642,74 m², Oberfläche	01.01.2013	0,0	10,0	0,00	0,00	0,00	0,00	0,00	0,00
2/0040002/01378	Siedlungsstraße / Fahrbahn Fläche 449,47 m², Oberfläche	01.01.2013	0,0	10,0	0,00	0,00	0,00	0,00	0,00	0,00
2/0040002/01379	Siedlungsstraße / Geh- und Radweg Fläche 237,83 m², Ob	01.01.2013	0,0	10,0	0,00	0,00	0,00	0,00	0,00	0,00
2/0040002/01408	Verbindungsweg Kindergarten / Geh- und Radweg Fläche	01.01.2013	0,0	10,0	0,00	0,00	0,00	0,00	0,00	0,00
2/0040002/01444	Schaugraben / Fahrbahn Fläche 511,65 m², Oberfläche Scl	01.01.2013	0,0	10,0	0,00	0,00	0,00	0,00	0,00	0,00
2/0040002/01500	Eschenweg / Parkstreifen Fläche 34,98 m², Oberfläche Sch	01.01.2013	0,0	10,0	0,00	0,00	0,00	0,00	0,00	0,00
2/0040002/01512	Dornleiten / Geh- und Radweg Fläche 146,67 m², Oberfläch	01.01.2013	0,0	10,0	0,00	0,00	0,00	0,00	0,00	0,00
2/0040002/01533	Dorf / Fahrbahn Fläche 625,92 m², Oberfläche Schotter, Zu	01.01.2013	0,0	10,0	0,00	0,00	0,00	0,00	0,00	0,00
2/0040002/01534	Motorikweg - Projektmarathon LJ	30.08.2020	4,5	10,0	6 792,47	80,06	0,00	0,00	1 243,00	5 629,53
4/0070003/00001	Energiekonzept Straßenbeleuchtung 2022	31.12.2022	30,5	33,0	216 153,54	0,00	0,00	0,00	0,00	216 153,54

Ansatz MVAG Konto	Bezeichnung	Inbetrieb- nahme	RND	ND	Buchwert 31.12.2024	Zugänge/ + Umbuchungen	Abgänge/ -	Wertaufholung+/ Wertminderung-	Abschreibung	Buchwert 31.12.2025
1025	Technische Anlagen, Fahrzeuge und Maschinen				0,00	10 700,00	0,00	0,00	535,00	10 165,00
2/0220001/00001	Walzenstreugerät (2025)	10.11.2025	9,5	10,0	0,00	10 700,00	0,00	0,00	535,00	10 165,00
612001 Vorplatz Rathaus					129 474,19	0,00	0,00	0,00	4 542,95	124 931,24
1021	Grundstücke, Grundstückseinrichtungen und Infrastruktur				129 474,19	0,00	0,00	0,00	4 542,95	124 931,24
2/0040001/01540	Vorplatz Rathaus	05.10.2020	27,5	33,0	129 474,19	0,00	0,00	0,00	4 542,95	124 931,24
617000 Bauhöfe					329 243,13	0,00	0,00	0,00	24 239,05	305 004,08
1021	Grundstücke, Grundstückseinrichtungen und Infrastruktur				54 451,20	0,00	0,00	0,00	0,00	54 451,20
1/0020001/00399	Grundstück Nr. 358/2, KG-Nr. 03304, Bauflächen, Dorf 19 (01.01.1900				19 488,00	0,00	0,00	0,00	0,00	19 488,00
1/0020001/00400	Grundstück Nr. 358/2, KG-Nr. 03304, Bauflächen, Dorf 19 (01.01.1900				20 640,00	0,00	0,00	0,00	0,00	20 640,00
1/0030001/00401	Grundstück Nr. 358/2, KG-Nr. 03304, Gärten, Dorf 19 Gärte 01.01.1900				14 323,20	0,00	0,00	0,00	0,00	14 323,20
1022	Gebäude und Bauten				133 700,00	0,00	0,00	0,00	7 640,00	126 060,00
2/0060001/01538	Gebäude Wirtschaftshof, Dorf 19	26.11.1992	16,5	50,0	133 700,00	0,00	0,00	0,00	7 640,00	126 060,00
1025	Technische Anlagen, Fahrzeuge und Maschinen				141 091,93	0,00	0,00	0,00	16 599,05	124 492,88
4/0150002/01553	Lindner Traktor	01.10.2009	0,0	10,0	0,00	0,00	0,00	0,00	0,00	0,00
5/0150002/01553	Steyr 6150 Traktor	12.12.2023	7,5	10,0	141 091,93	0,00	0,00	0,00	16 599,05	124 492,88
633000 Ybbs und Wildbachverbauung					652 582,33	1 700,00	0,00	0,00	8 236,12	646 046,21
1021	Grundstücke, Grundstückseinrichtungen und Infrastruktur				652 582,33	1 700,00	0,00	0,00	8 236,12	646 046,21
2/0470001/00001	Hochwasserschutz Ybbs	31.12.2022	76,5	80,0	57 612,98	0,00	0,00	0,00	743,39	56 869,59
2/0470001/00002	Mure Gallenzen	31.12.2022	76,5	80,0	435 411,31	0,00	0,00	0,00	5 618,21	429 793,10
2/0470001/00004	Aubodenbach	31.12.2022	76,5	80,0	144 289,24	1 700,00	0,00	0,00	1 872,84	144 116,40
2/0470001/00006	Hollensteiner Wildbäche - ab 2023				15 000,00	0,00	0,00	0,00	0,00	15 000,00
2/0470001/00007	Fertigstellung Hammerbach	31.12.2025	79,5	80,0	268,80	0,00	0,00	0,00	1,68	267,12
710000 Land- und Forstwirtschaftlicher Wegebau (Güterwege)					2 100 209,06	138 463,53	0,00	0,00	208 018,79	2 030 653,80
1021	Grundstücke, Grundstückseinrichtungen und Infrastruktur				2 082 183,44	138 463,53	0,00	0,00	207 780,04	2 012 866,93
2/0040001/00001	Sandgrabenstraße	31.05.2020	27,0	33,0	78 481,94	2 068,00	0,00	0,00	2 840,53	77 709,41
2/0040001/01289	Sattelweg / Fahrbahn Fläche 463,90 m², Oberfläche Aspha	01.01.2000	6,2	33,0	5 060,72	0,00	0,00	0,00	702,88	4 357,84
2/0040001/01290	Oberkirchen / Rain / Fahrbahn Fläche 937,68 m², Oberfläch	01.01.2006	12,8	33,0	19 606,02	0,00	0,00	0,00	1 420,73	18 185,29
2/0040001/01291	Berg / Fahrbahn Fläche 6.603,37 m², Oberfläche Asphalt, Z	01.01.2006	12,8	33,0	138 070,45	0,00	0,00	0,00	10 005,11	128 065,34
2/0040001/01292	Berg / Grießauerweg / Fahrbahn Fläche 1.028,85 m², Ober	01.01.2006	12,8	33,0	21 512,34	0,00	0,00	0,00	1 558,87	19 953,47
2/0040001/01297	Fahrniehen / Fahrbahn Fläche 3.975,21 m², Oberfläche Asf	01.01.2006	12,8	33,0	83 118,02	0,00	0,00	0,00	6 023,04	77 094,98
2/0040001/01303	Seymannslehen Stichstraße / Fahrbahn Fläche 319,45 m²,	01.01.2006	12,8	33,0	6 679,41	0,00	0,00	0,00	484,02	6 195,39
2/0040001/01305	Postparkplatz / Fahrbahn Fläche 847,39 m², Oberfläche As	01.01.1986	0,0	33,0	0,00	0,00	0,00	0,00	0,00	0,00
2/0040001/01313	Gehweg Badwiese / Fahrbahn Fläche 9,54 m², Oberfläche.	01.01.2000	6,2	33,0	104,08	0,00	0,00	0,00	14,46	89,62
2/0040001/01315	Saurüssel / Fahrbahn Fläche 96,24 m², Oberfläche Asphalt	01.01.2006	12,8	33,0	2 012,28	0,00	0,00	0,00	145,82	1 866,46

Ansatz MVAG Konto	Bezeichnung	Inbetrieb- nahme	RND	ND	Buchwert 31.12.2024	Zugänge/ + Umbuchungen	Abgänge/ -	Wertaufholung+/ Wertminderung-	Abschreibung	Buchwert 31.12.2025
2/0040001/01316	Krenngrabenstraße / Fahrbahn Fläche 1.867,81 m ² , Oberfläche	01.01.2000	6,2	33,0	20 376,11	0,00	0,00	0,00	2 830,02	17 546,09
2/0040001/01318	Krenngrabenstraße / Fahrbahn Fläche 21,18 m ² , Oberfläche	01.01.1993	0,0	33,0	19,26	0,00	0,00	0,00	19,26	0,00
2/0040001/01319	Oberblamau / Fahrbahn Fläche 1.388,91 m ² , Oberfläche As	01.01.2006	12,8	33,0	29 040,84	0,00	0,00	0,00	2 104,41	26 936,43
2/0040001/01322	Klein Hollenstein Fabrik / Fahrbahn Fläche 512,30 m ² , Obe	01.01.2000	6,2	33,0	5 588,75	0,00	0,00	0,00	776,22	4 812,53
2/0040001/01323	Langfeld Nebenstraße I / Fahrbahn Fläche 453,54 m ² , Ober	01.01.2000	6,2	33,0	4 947,73	0,00	0,00	0,00	687,18	4 260,55
2/0040001/01328	Gehweg Rottenburger / Fahrbahn Fläche 36,16 m ² , Oberflä	01.01.1993	0,0	33,0	32,87	0,00	0,00	0,00	32,87	0,00
2/0040001/01330	Raingrub / Fahrbahn Fläche 876,57 m ² , Oberfläche Asphalt	01.01.2006	12,8	33,0	18 328,26	0,00	0,00	0,00	1 328,13	17 000,13
2/0040001/01331	Kranzelerb / Fahrbahn Fläche 85,29 m ² , Oberfläche Asphal	01.01.2006	12,8	33,0	1 783,32	0,00	0,00	0,00	129,23	1 654,09
2/0040001/01338	Gross Koth II / Fahrbahn Fläche 3.006,75 m ² , Oberfläche A	01.01.2006	12,8	33,0	62 868,42	0,00	0,00	0,00	4 555,68	58 312,74
2/0040001/01340	Bergerweg / Fahrbahn Fläche 3.241,80 m ² , Oberfläche Asp	01.01.2006	12,8	33,0	67 783,08	0,00	0,00	0,00	4 911,82	62 871,26
2/0040001/01341	Bahnhofstraße / Fahrbahn Fläche 4.589,51 m ² , Oberfläche	01.01.2006	12,8	33,0	95 962,51	0,00	0,00	0,00	6 953,81	89 008,70
2/0040001/01344	Rastplatz weisser Herrgott / Fahrbahn Fläche 171,47 m ² , O	01.01.1993	0,0	33,0	155,88	0,00	0,00	0,00	155,88	0,00
2/0040001/01345	Forstenlechnerstraße / Fahrbahn Fläche 1.297,77 m ² , Ober	01.01.2006	12,8	33,0	27 135,09	0,00	0,00	0,00	1 966,31	25 168,78
2/0040001/01347	Haltestelle Klein Hollenstein / Fahrbahn Fläche 263,67 m ² ,	01.01.2006	12,8	33,0	5 513,10	0,00	0,00	0,00	399,50	5 113,60
2/0040001/01348	Haltestelle Klein Hollenstein / Geh- und Radweg Fläche 82,	01.01.2006	12,8	33,0	1 384,76	0,00	0,00	0,00	100,34	1 284,42
2/0040001/01353	Sattel / Fahrbahn Fläche 7.426,31 m ² , Oberfläche Asphalt,	01.01.2000	6,2	33,0	81 014,22	0,00	0,00	0,00	11 251,98	69 762,24
2/0040001/01356	Sattelweg / Fahrbahn Fläche 8.260,20 m ² , Oberfläche Asp	01.01.1993	0,0	33,0	7 509,27	0,00	0,00	0,00	7 509,27	0,00
2/0040001/01358	Thomasberg / Fahrbahn Fläche 10.087,98 m ² , Oberfläche /	01.01.2000	6,2	33,0	110 050,68	0,00	0,00	0,00	15 284,82	94 765,86
2/0040001/01359	Klein Hollenstein / Fahrbahn Fläche 628,08 m ² , Oberfläche	01.01.2000	6,2	33,0	6 851,84	0,00	0,00	0,00	951,64	5 900,20
2/0040001/01360	Saurüssel / Fahrbahn Fläche 3.630,05 m ² , Oberfläche Asp	01.01.2000	6,2	33,0	39 600,54	0,00	0,00	0,00	5 500,08	34 100,46
2/0040001/01370	Steindl / Fahrbahn Fläche 234,77 m ² , Oberfläche Asphalt, z	01.01.2006	12,8	33,0	4 908,78	0,00	0,00	0,00	355,71	4 553,07
2/0040001/01371	Langfeld Hauptstraße / Fahrbahn Fläche 3.047,72 m ² , Ober	01.01.2000	6,2	33,0	33 247,91	0,00	0,00	0,00	4 617,77	28 630,14
2/0040001/01372	Langfeld Hauptstraße / Geh- und Radweg Fläche 155,54 m	01.01.2000	6,2	33,0	1 357,38	0,00	0,00	0,00	188,53	1 168,85
2/0040001/01373	Langfeld Promenade / Fahrbahn Fläche 512,01 m ² , Oberflä	01.01.2000	6,2	33,0	5 585,58	0,00	0,00	0,00	775,78	4 809,80
2/0040001/01374	Langfeld Promenade / Fahrbahn Fläche 619,22 m ² , Oberflä	01.01.1993	0,0	33,0	562,92	0,00	0,00	0,00	562,92	0,00
2/0040001/01375	Unterstadl / Fahrbahn Fläche 959,21 m ² , Oberfläche Aspha	01.01.2000	6,2	33,0	10 464,12	0,00	0,00	0,00	1 453,35	9 010,77
2/0040001/01381	Schelchen / Fahrbahn Fläche 2.063,99 m ² , Oberfläche Asp	01.01.2006	12,8	33,0	43 156,14	0,00	0,00	0,00	3 127,26	40 028,88
2/0040001/01382	Schelchen -Unterleiten / Fahrbahn Fläche 1.319,80 m ² , Ob	01.01.2006	12,8	33,0	27 595,74	0,00	0,00	0,00	1 999,69	25 596,05
2/0040001/01387	Krennlehenfeld / Fahrbahn Fläche 1.126,07 m ² , Oberfläche	01.01.2006	12,8	33,0	23 544,99	0,00	0,00	0,00	1 706,16	21 838,83
2/0040001/01388	Krennlehenfeld / Fahrbahn Fläche 312,08 m ² , Oberfläche A	01.01.2000	6,2	33,0	3 404,48	0,00	0,00	0,00	472,84	2 931,64
2/0040001/01393	Langfeld Nebenstraße II / Fahrbahn Fläche 585,61 m ² , Obe	01.01.2000	6,2	33,0	6 388,45	0,00	0,00	0,00	887,28	5 501,17
2/0040001/01394	Thomasberg / Fahrbahn Fläche 877,77 m ² , Oberfläche Asp	01.01.2006	12,8	33,0	18 353,38	0,00	0,00	0,00	1 329,96	17 023,42
2/0040001/01395	Winterreith I / Fahrbahn Fläche 1.892,10 m ² , Oberfläche As	01.01.1993	0,0	33,0	1 720,09	0,00	0,00	0,00	1 720,09	0,00
2/0040001/01396	Ödbauer / Fahrbahn Fläche 812,67 m ² , Oberfläche Asphalt	01.01.2000	6,2	33,0	8 865,48	0,00	0,00	0,00	1 231,32	7 634,16
2/0040001/01416	Sagmeisterstraße / Geh- und Radweg Fläche 114,90 m ² , O	01.01.2006	12,8	33,0	1 921,99	0,00	0,00	0,00	139,27	1 782,72
2/0040001/01421	Dörrgraben / Fahrbahn Fläche 6.843,75 m ² , Oberfläche Asp	01.01.2006	12,8	33,0	143 096,58	0,00	0,00	0,00	10 369,32	132 727,26
2/0040001/01422	Wenten / Fahrbahn Fläche 3.494,04 m ² , Oberfläche Asphal	01.01.2000	6,2	33,0	38 116,80	0,00	0,00	0,00	5 294,00	32 822,80
2/0040001/01423	Schneib / Fahrbahn Fläche 1.008,18 m ² , Oberfläche Aspha	01.01.2006	12,8	33,0	21 080,12	0,00	0,00	0,00	1 527,54	19 552,58
2/0040001/01424	Waidach / Fahrbahn Fläche 414,36 m ² , Oberfläche Asphalt	01.01.2006	12,8	33,0	8 663,79	0,00	0,00	0,00	627,81	8 035,98

Ansatz MVAG Konto	Bezeichnung	Inbetriebnahme	RND	ND	Buchwert 31.12.2024	Zugänge/ + Umbuchungen	Abgänge/ -	Wertaufholung+/ Wertminderung-	Abschreibung	Buchwert 31.12.2025
2/0040001/01425	Gehweg Bundesstraße Klein Hollenstrein / Geh- und Radw	01.01.1993	0,0	33,0	264,69	0,00	0,00	0,00	264,69	0,00
2/0040001/01426	Raingrub / Fahrbahn Fläche 1.372,92 m², Oberfläche Asph:	01.01.1993	0,0	33,0	1 248,11	0,00	0,00	0,00	1 248,11	0,00
2/0040001/01427	Ziegelau / Fahrbahn Fläche 2.595,69 m², Oberfläche Asph:	01.01.2006	12,8	33,0	54 273,54	0,00	0,00	0,00	3 932,87	50 340,67
2/0040001/01428	Taucherreith / Fahrbahn Fläche 884,46 m², Oberfläche Asp	01.01.1993	0,0	33,0	804,06	0,00	0,00	0,00	804,06	0,00
2/0040001/01429	Rabersberg / Fahrbahn Fläche 897,09 m², Oberfläche Asp	01.01.2000	6,2	33,0	9 786,42	0,00	0,00	0,00	1 359,23	8 427,19
2/0040001/01430	Gallenzen / Fahrbahn Fläche 201,42 m², Oberfläche Aspha	01.01.2000	6,2	33,0	2 197,32	0,00	0,00	0,00	305,18	1 892,14
2/0040001/01434	Sportplatz / Fahrbahn Fläche 547,52 m², Oberfläche Aspha	01.01.2000	6,2	33,0	5 972,88	0,00	0,00	0,00	829,57	5 143,31
2/0040001/01438	Staudach / Geh- und Radweg Fläche 122,09 m², Oberfläch	01.01.1993	0,0	33,0	88,80	0,00	0,00	0,00	88,80	0,00
2/0040001/01441	Gehsteig Landesstraße Klein Hollenstein / Fahrbahn Fläc	01.01.1993	0,0	33,0	75,67	0,00	0,00	0,00	75,67	0,00
2/0040001/01447	Krenngrabenstraße / Fahrbahn Fläche 726,38 m², Oberfläch	01.01.2006	12,8	33,0	15 187,94	0,00	0,00	0,00	1 100,58	14 087,36
2/0040001/01451	Krenngrabenstraße / Geh- und Radweg Fläche 246,47 m²,	01.01.2006	12,8	33,0	4 122,68	0,00	0,00	0,00	298,74	3 823,94
2/0040001/01458	Bahnhofstraße / Fahrbahn Fläche 1.120,82 m², Oberfläche	01.01.2000	6,2	33,0	12 227,15	0,00	0,00	0,00	1 698,22	10 528,93
2/0040001/01459	Seymannslehen / Fahrbahn Fläche 4.838,42 m², Oberfläch	01.01.2000	6,2	33,0	52 782,77	0,00	0,00	0,00	7 330,94	45 451,83
2/0040001/01460	Eschenweg / Geh- und Radweg Fläche 37,93 m², Oberfläch	01.01.2000	6,2	33,0	330,98	0,00	0,00	0,00	45,97	285,01
2/0040001/01461	Eschenweg / Fahrbahn Fläche 289,00 m², Oberfläche Asp	01.01.2000	6,2	33,0	3 152,76	0,00	0,00	0,00	437,88	2 714,88
2/0040001/01467	Ybbsbrücke / Geh- und Radweg Fläche 21,56 m², Oberfläch	01.01.2006	12,8	33,0	360,54	0,00	0,00	0,00	26,13	334,41
2/0040001/01468	Ybbsbrücke / Fahrbahn Fläche 102,46 m², Oberfläche Asp	01.01.2006	12,8	33,0	2 142,29	0,00	0,00	0,00	155,24	1 987,05
2/0040001/01469	Bahnhofstraße / Geh- und Radweg Fläche 16,62 m², Oberfl	01.01.2006	12,8	33,0	278,00	0,00	0,00	0,00	20,14	257,86
2/0040001/01470	Langfeld III / Fahrbahn Fläche 798,90 m², Oberfläche Asph	01.01.2000	6,2	33,0	8 715,28	0,00	0,00	0,00	1 210,46	7 504,82
2/0040001/01471	Lussgasse / Parkstreifen Fläche 79,24 m², Oberfläche Asp	01.01.2006	12,8	33,0	1 325,46	0,00	0,00	0,00	96,05	1 229,41
2/0040001/01473	Gross-Koth I / Fahrbahn Fläche 341,10 m², Oberfläche Asp	01.01.1993	0,0	33,0	310,09	0,00	0,00	0,00	310,09	0,00
2/0040001/01474	Steindl / Fahrbahn Fläche 92,92 m², Oberfläche Asphalt, Zt	01.01.2000	6,2	33,0	1 013,66	0,00	0,00	0,00	140,79	872,87
2/0040001/01475	Kranzelerb / Fahrbahn Fläche 2.437,14 m², Oberfläche Asp	01.01.2000	6,2	33,0	26 586,97	0,00	0,00	0,00	3 692,63	22 894,34
2/0040001/01477	Gseng / Fahrbahn Fläche 1.057,80 m², Oberfläche Asphalt,	01.01.2006	12,8	33,0	22 117,62	0,00	0,00	0,00	1 602,73	20 514,89
2/0040001/01478	Krenngraben / Geh- und Radweg Fläche 30,40 m², Oberfläch	01.01.2006	12,8	33,0	508,46	0,00	0,00	0,00	36,84	471,62
2/0040001/01479	Seymannslehen / Fahrbahn Fläche 2.066,80 m², Oberfläch	01.01.2006	12,8	33,0	43 214,82	0,00	0,00	0,00	3 131,51	40 083,31
2/0040001/01480	Seymannslehen / Fahrbahn Fläche 4.594,94 m², Oberfläch	01.01.1993	0,0	33,0	4 177,21	0,00	0,00	0,00	4 177,21	0,00
2/0040001/01485	Eisenbahnerhaus / Fahrbahn Fläche 439,07 m², Oberfläche	01.01.2006	12,8	33,0	9 180,53	0,00	0,00	0,00	665,26	8 515,27
2/0040001/01486	Eisenbahnerhaus / Fahrbahn Fläche 56,76 m², Oberfläche	01.01.2000	6,2	33,0	619,20	0,00	0,00	0,00	86,00	533,20
2/0040001/01488	Winterreith II / Fahrbahn Fläche 1.050,78 m², Oberfläche A:	01.01.1993	0,0	33,0	955,26	0,00	0,00	0,00	955,26	0,00
2/0040001/01491	Wenten / Fahrbahn Fläche 88,17 m², Oberfläche Asphalt, Z	01.01.2006	12,8	33,0	1 843,56	0,00	0,00	0,00	133,59	1 709,97
2/0040001/01492	Schelchen / Fahrbahn Fläche 1.009,65 m², Oberfläche Asp	01.01.2000	6,2	33,0	11 014,31	0,00	0,00	0,00	1 529,77	9 484,54
2/0040001/01494	Unterstadl / Fahrbahn Fläche 216,51 m², Oberfläche Aspha	01.01.1993	0,0	33,0	196,83	0,00	0,00	0,00	196,83	0,00
2/0040001/01495	Talbauer / Fahrbahn Fläche 594,15 m², Oberfläche Asphalt	01.01.2000	6,2	33,0	6 481,62	0,00	0,00	0,00	900,23	5 581,39
2/0040001/01496	Krennlehenstraße / Fahrbahn Fläche 604,06 m², Oberfläch	01.01.2006	12,8	33,0	12 630,27	0,00	0,00	0,00	915,24	11 715,03
2/0040001/01497	Krennlehenstraße / Fahrbahn Fläche 215,53 m², Oberfläche	01.01.2000	6,2	33,0	2 351,20	0,00	0,00	0,00	326,56	2 024,64
2/0040001/01505	Berg / Fahrbahn Fläche 813,03 m², Oberfläche Asphalt, Zu:	01.01.1993	0,0	33,0	739,12	0,00	0,00	0,00	739,12	0,00
2/0040001/01506	Grießau / Fahrbahn Fläche 2.284,35 m², Oberfläche Aspha	01.01.2000	6,2	33,0	24 920,12	0,00	0,00	0,00	3 461,13	21 458,99
2/0040001/01507	Grenzberg / Fahrbahn Fläche 206,52 m², Oberfläche Asph:	01.01.2000	6,2	33,0	2 252,94	0,00	0,00	0,00	312,91	1 940,03

Ansatz MVAG Konto	Bezeichnung	Inbetrieb- nahme	RND	ND	Buchwert 31.12.2024	Zugänge/ + Umbuchungen	Abgänge/ -	Wertaufholung+/ Wertminderung-	Abschreibung	Buchwert 31.12.2025
2/0040001/01509	Oisberg / Fahrbahn Fläche 3.120,12 m ² , Oberfläche Asphal	01.01.2000	6,2	33,0	34 037,68	0,00	0,00	0,00	4 727,46	29 310,22
2/0040001/01510	Sattel / Fahrbahn Fläche 1.944,30 m ² , Oberfläche Asphalt,	01.01.1986	0,0	33,0	0,00	0,00	0,00	0,00	0,00	0,00
2/0040001/01511	Hohenlehen / Fahrbahn Fläche 343,92 m ² , Oberfläche Asphl	01.01.2006	12,8	33,0	7 191,06	0,00	0,00	0,00	521,09	6 669,97
2/0040001/01513	Oberkirchen / Fahrbahn Fläche 2.323,26 m ² , Oberfläche As	01.01.2000	6,2	33,0	25 344,66	0,00	0,00	0,00	3 520,09	21 824,57
2/0040001/01514	Nollnreith / Fahrbahn Fläche 940,46 m ² , Oberfläche Asphal	01.01.1993	0,0	33,0	854,97	0,00	0,00	0,00	854,97	0,00
2/0040001/01515	Oberkirchen / Fahrbahn Fläche 937,68 m ² , Oberfläche Asphl	01.01.2006	12,8	33,0	19 606,02	0,00	0,00	0,00	1 420,73	18 185,29
2/0040001/01517	Gauss / Fahrbahn Fläche 2.164,46 m ² , Oberfläche Asphalt,	01.01.1993	0,0	33,0	1 967,68	0,00	0,00	0,00	1 967,68	0,00
2/0040001/01518	Sattelweg / Fahrbahn Fläche 1.236,85 m ² , Oberfläche Asphl	01.01.2006	12,8	33,0	25 861,41	0,00	0,00	0,00	1 874,02	23 987,39
2/0040001/01521	Oisberg / Fahrbahn Fläche 537,72 m ² , Oberfläche Asphalt,	01.01.1993	0,0	33,0	488,83	0,00	0,00	0,00	488,83	0,00
2/0040001/01522	Haltestelle Hohenlehen / Geh- und Radweg Fläche 77,75 m ²	01.01.2013	19,4	33,0	1 922,40	0,00	0,00	0,00	94,24	1 828,16
2/0040001/01523	Haltestelle Hohenlehen / Fahrbahn Fläche 207,32 m ² , Ober	01.01.2006	12,8	33,0	4 334,88	0,00	0,00	0,00	314,12	4 020,76
2/0040001/01524	Haltestelle Hohenlehen / Geh- und Radweg Fläche 77,75 m ²	01.01.2006	12,8	33,0	1 300,44	0,00	0,00	0,00	94,23	1 206,21
2/0040001/01526	Garnberg / Fahrbahn Fläche 1.053,57 m ² , Oberfläche Asph	01.01.1993	0,0	33,0	957,79	0,00	0,00	0,00	957,79	0,00
2/0040001/01527	Kleinbach-Hochschlag / Fahrbahn Fläche 192,15 m ² , Oberfl	01.01.2000	6,2	33,0	2 096,17	0,00	0,00	0,00	291,13	1 805,04
2/0040001/01528	Dornleiten / Fahrbahn Fläche 432,30 m ² , Oberfläche Aspha	01.01.2000	6,2	33,0	4 716,00	0,00	0,00	0,00	655,00	4 061,00
2/0040001/01530	Berg / Fahrbahn Fläche 2.428,16 m ² , Oberfläche Asphalt, Z	01.01.2000	6,2	33,0	26 489,02	0,00	0,00	0,00	3 679,03	22 809,99
2/0040001/01531	Gauss / Fahrbahn Fläche 258,90 m ² , Oberfläche Asphalt, Z	01.01.2000	6,2	33,0	2 824,31	0,00	0,00	0,00	392,27	2 432,04
2/0040001/01532	Thomasberg / Fahrbahn Fläche 1.962,86 m ² , Oberfläche A:	01.01.1993	0,0	33,0	1 784,42	0,00	0,00	0,00	1 784,42	0,00
2/0040001/01534	Schmuckenhof / Fahrbahn Fläche 339,99 m ² , Oberfläche A	01.01.2000	6,2	33,0	3 708,97	0,00	0,00	0,00	515,13	3 193,84
2/0040001/01539	Zufahrt Großbach	05.11.2020	27,5	33,0	8 731,04	0,00	0,00	0,00	306,35	8 424,69
2/0040001/01579	Sattelweg (Sanierung 2021)	01.07.2021	28,5	33,0	44 088,24	21 142,10	0,00	0,00	1 859,04	63 371,30
2/0040001/01581	Raingrub / Fahrbahn - Sanierung 2021	01.09.2021	28,5	33,0	9 568,53	0,00	0,00	0,00	324,36	9 244,17
2/0040001/01586	Sattelweg (Sanierung 2022)	14.06.2022	29,0	33,0	16 545,86	0,00	0,00	0,00	551,53	15 994,33
2/0040001/01592	Thomasberg	26.07.2023	30,5	33,0	31 756,40	0,00	0,00	0,00	1 008,14	30 748,26
2/0040001/01598	Winterreith	04.12.2023	30,5	33,0	58 436,63	58 981,96	0,00	0,00	2 806,45	114 612,14
2/0040001/00002	Kranzlerbrücke	01.12.2020	27,5	33,0	20 633,24	0,00	0,00	0,00	723,97	19 909,27
2/0040001/00003	Güterwege	12.05.2020	27,0	33,0	37 859,15	56 271,47	0,00	0,00	2 375,23	91 755,39
2/0040002/01299	Neuberg / Fahrbahn Fläche 3.267,46 m ² , Oberfläche Schot	01.01.2013	0,0	10,0	0,00	0,00	0,00	0,00	0,00	0,00
2/0040002/01317	Krenngrabenstraße / Fahrbahn Fläche 131,36 m ² , Oberfläc	01.01.2013	0,0	10,0	0,00	0,00	0,00	0,00	0,00	0,00
2/0040002/01320	Pfarrleiten / Fahrbahn Fläche 1,75 m ² , Oberfläche Erdweg,	01.01.2013	0,0	10,0	0,00	0,00	0,00	0,00	0,00	0,00
2/0040002/01325	Hinterberg / Fahrbahn Fläche 3.971,19 m ² , Oberfläche Sch	01.01.2013	0,0	10,0	0,00	0,00	0,00	0,00	0,00	0,00
2/0040002/01327	Gehweg Rottenburger / Fahrbahn Fläche 5,24 m ² , Oberfläc	01.01.2013	0,0	10,0	0,00	0,00	0,00	0,00	0,00	0,00
2/0040002/01332	Schneib / Fahrbahn Fläche 151,32 m ² , Oberfläche Schotter	01.01.2013	0,0	10,0	0,00	0,00	0,00	0,00	0,00	0,00
2/0040002/01335	Rotkreuzsiedlung / Fahrbahn Fläche 0,36 m ² , Oberfläche S	01.01.2013	0,0	10,0	0,00	0,00	0,00	0,00	0,00	0,00
2/0040002/01343	Langfeld Ybbsweg / Fahrbahn Fläche 858,20 m ² , Oberfläche	01.01.2013	0,0	10,0	0,00	0,00	0,00	0,00	0,00	0,00
2/0040002/01346	Forstenlechnerstraße / Fahrbahn Fläche 520,37 m ² , Oberflä	01.01.2013	0,0	10,0	0,00	0,00	0,00	0,00	0,00	0,00
2/0040002/01355	Wenten / Fahrbahn Fläche 1.607,88 m ² , Oberfläche Schottt	01.01.2013	0,0	10,0	0,00	0,00	0,00	0,00	0,00	0,00
2/0040002/01357	Hohenlehen / Fahrbahn Fläche 1.058,67 m ² , Oberfläche Sc	01.01.2013	0,0	10,0	0,00	0,00	0,00	0,00	0,00	0,00
2/0040002/01397	Ödbauer / Fahrbahn Fläche 26,76 m ² , Oberfläche Schotter,	01.01.2013	0,0	10,0	0,00	0,00	0,00	0,00	0,00	0,00

Ansatz MVAG Konto	Bezeichnung	Inbetrieb- nahme	RND	ND	Buchwert 31.12.2024	Zugänge/ + Umbuchungen -	Abgänge/	Wertaufholung+/ Wertminderung-	Abschreibung	Buchwert 31.12.2025
2/0040002/01437	Seeau / Fahrbahn Fläche 986,90 m², Oberfläche Schotter, ;	01.01.2013	0,0	10,0	0,00	0,00	0,00	0,00	0,00	0,00
2/0040002/01443	Krennlehenfeld III / Fahrbahn Fläche 1.270,08 m², Oberfläc	01.01.2013	0,0	10,0	0,00	0,00	0,00	0,00	0,00	0,00
2/0040002/01493	Unterstadl / Fahrbahn Fläche 2.176,35 m², Oberfläche Sch	01.01.2013	0,0	10,0	0,00	0,00	0,00	0,00	0,00	0,00
2/0040002/01499	Eschenweg / Parkstreifen Fläche 287,38 m², Oberfläche Sc	01.01.2013	0,0	10,0	0,00	0,00	0,00	0,00	0,00	0,00
2/0040002/01508	Oisberg / Parkstreifen Fläche 12.044,44 m², Oberfläche Sc	01.01.2013	0,0	10,0	0,00	0,00	0,00	0,00	0,00	0,00
2/0040002/01516	Thomasberg / Fahrbahn Fläche 288,21 m², Oberfläche Sch	01.01.2013	0,0	10,0	0,00	0,00	0,00	0,00	0,00	0,00
1028	Geleistete Anzahlungen für Anlagen und Anlagen in Bau				18 025,62	0,00	0,00	0,00	238,75	17 786,87
2/0470001/00003	Gsenggraben - Kranzlerbrücke Anteil Wildbachverbauung	15.11.2020	74,5	80,0	18 025,62	0,00	0,00	0,00	238,75	17 786,87
770000	Einrichtung zur Förderung des Fremdenverkehrs				32 523,42	8 999,21	0,00	0,00	1 301,87	40 220,76
1021	Grundstücke, Grundstückseinrichtungen und Infrastruktur				32 523,42	8 999,21	0,00	0,00	1 301,87	40 220,76
2/0040013/00001	Naturpark - Promau	19.09.2020	27,5	33,0	32 523,42	8 999,21	0,00	0,00	1 301,87	40 220,76
835000	Sonstige Badeanlagen und Saunas				143 276,32	0,00	0,00	0,00	5 284,72	137 991,60
1022	Gebäude und Bauten				143 276,32	0,00	0,00	0,00	5 284,72	137 991,60
1/0020001/01744	Grundstück Nr. 227/1, KG-Nr. 3304, Bauflächen Gebäude,	01.01.1900			37 536,00	0,00	0,00	0,00	0,00	37 536,00
2/0060001/01543	Gebäude	01.01.1998	22,0	50,0	105 021,76	0,00	0,00	0,00	4 566,16	100 455,60
2/0110002/01736	Einrichtung 2013	01.01.2013	0,0	10,0	0,00	0,00	0,00	0,00	0,00	0,00
2/0110002/01737	Sanierung 2016	01.01.2016	0,0	10,0	718,56	0,00	0,00	0,00	718,56	0,00
840000	Grundbesitz				1 565 645,82	0,00	0,00	0,00	0,00	1 565 645,82
1021	Grundstücke, Grundstückseinrichtungen und Infrastruktur				1 565 645,82	0,00	0,00	0,00	0,00	1 565 645,82
1/0010001/00303	Grundstück Nr. 1251/7, KG-Nr. 3304, Sonstige Freizeitfläch	01.01.1900			806,00	0,00	0,00	0,00	0,00	806,00
1/0010001/00381	Grundstück Nr. 308/9, KG-Nr. 3304, Sonstige Freizeitfläche	01.01.1900			18 748,80	0,00	0,00	0,00	0,00	18 748,80
1/0010001/00477	Grundstück Nr. 461/2, KG-Nr. 03314, Tennisplatz, Oberkirc	01.01.1900			24 510,00	0,00	0,00	0,00	0,00	24 510,00
1/0010002/00274	Grundstück Nr. 762/1, KG-Nr. 03303, Gewässer Fließende	01.01.1900			2 210,00	0,00	0,00	0,00	0,00	2 210,00
1/0010002/00296	Grundstück Nr. 1249/1, KG-Nr. 03304, Gewässer Fließende	01.01.1900			1 420,00	0,00	0,00	0,00	0,00	1 420,00
1/0010002/00304	Grundstück Nr. 1252/2, KG-Nr. 03304, Gewässer Fließende	01.01.1900			253,00	0,00	0,00	0,00	0,00	253,00
1/0010002/00363	Grundstück Nr. 168/7, KG-Nr. 03304, Gewässer Fließende	01.01.1900			800,00	0,00	0,00	0,00	0,00	800,00
1/0020001/00279	Grundstück Nr. .101/3, KG-Nr. 3304, Bauflächen, Dornleite	01.01.1900			9 531,90	0,00	0,00	0,00	0,00	9 531,90
1/0020001/00300	Grundstück Nr. 1251/6, KG-Nr. 3304, Bauflächen Gebäude	01.01.1900			240,00	0,00	0,00	0,00	0,00	240,00
1/0020001/00311	Grundstück Nr. 1257/1, KG-Nr. 03304, Bauflächen Gebäud	01.01.1900			240,00	0,00	0,00	0,00	0,00	240,00
1/0020001/00326	Grundstück Nr. 1262/2, KG-Nr. 3304, Sonstige Sonstiges (c	01.01.1900			228,00	0,00	0,00	0,00	0,00	228,00
1/0020001/00345	Grundstück Nr. 1268/2, KG-Nr. 3304, Sonstige Sonstiges (c	01.01.1900			8,00	0,00	0,00	0,00	0,00	8,00
1/0020001/00347	Grundstück Nr. 1272/1, KG-Nr. 03304, Bauflächen Gebäud	01.01.1900			240,00	0,00	0,00	0,00	0,00	240,00
1/0020001/00375	Grundstück Nr. 308/10, KG-Nr. 03304, Bauflächen, Walche	01.01.1900			28 080,00	0,00	0,00	0,00	0,00	28 080,00
1/0020001/00393	Grundstück Nr. 340/11, KG-Nr. 03304, Bauflächen Gebäud	01.01.1900			1 488,00	0,00	0,00	0,00	0,00	1 488,00
1/0020001/00412	Grundstück Nr. 410/4, KG-Nr. 3304, Bauflächen Gebäude,	01.01.1900			4 944,00	0,00	0,00	0,00	0,00	4 944,00

Ansatz MVAG Konto	Bezeichnung	Inbetrieb- nahme	RND	ND	Buchwert 31.12.2024	Zugänge/ + Umbuchungen -	Abgänge/	Wertaufholung+/ Wertminderung-	Abschreibung	Buchwert 31.12.2025
1/0020001/00446	Grundstück Nr. 997, KG-Nr. 3304, Sonstige Sonstiges (ohn	01.01.1900			825,60	0,00	0,00	0,00	0,00	825,60
1/0020001/00460	Grundstück Nr. 208, KG-Nr. 03311, Bauflächen Gebäude, F	01.01.1900			72,00	0,00	0,00	0,00	0,00	72,00
1/0020001/00472	Grundstück Nr. 160/3, KG-Nr. 03314, Bauflächen Gebäude	01.01.1900			78,00	0,00	0,00	0,00	0,00	78,00
1/0020001/00475	Grundstück Nr. 461/2, KG-Nr. 03314, Tennisplatz, Oberkirc	01.01.1900			3 960,00	0,00	0,00	0,00	0,00	3 960,00
1/0020001/00510	Grundstück Nr. 819, KG-Nr. 03314, Bauflächen Gebäude, F	01.01.1900			46,00	0,00	0,00	0,00	0,00	46,00
1/0020002/00280	Grundstück Nr. .101/3, KG-Nr. 03304, Sonstige, Dornleiten	01.01.1900			5 040,00	0,00	0,00	0,00	0,00	5 040,00
1/0020002/00349	Grundstück Nr. 1272/1, KG-Nr. 03304, Sonstige Betriebsflä	01.01.1900			720,00	0,00	0,00	0,00	0,00	720,00
1/0020002/00356	Grundstück Nr. 1298/3, KG-Nr. 3304, Sonstige Sonstiges (c	01.01.1900			806,40	0,00	0,00	0,00	0,00	806,40
1/0020002/00376	Grundstück Nr. 308/10, KG-Nr. 03304, Sonstige, Walcherb:	01.01.1900			177 648,00	0,00	0,00	0,00	0,00	177 648,00
1/0020002/00394	Grundstück Nr. 340/11, KG-Nr. 3304, Sonstige Betriebsfläc	01.01.1900			2 352,00	0,00	0,00	0,00	0,00	2 352,00
1/0020002/00413	Grundstück Nr. 410/4, KG-Nr. 3304, Sonstige Betriebsfläch	01.01.1900			33 477,60	0,00	0,00	0,00	0,00	33 477,60
1/0020002/00481	Grundstück Nr. 720/2, KG-Nr. 03314, Sonstige Betriebsfläc	01.01.1900			38 370,00	0,00	0,00	0,00	0,00	38 370,00
1/0020004/01749	Grundstück Nr. 138/1, KG-Nr. 3316, Sonstige Straßenverk	01.01.1900			3 180,00	0,00	0,00	0,00	0,00	3 180,00
1/0020004/01750	Grundstück Nr. 142/3, KG-Nr. 3316, Sonstige Straßenverk	01.01.1900			1 224,00	0,00	0,00	0,00	0,00	1 224,00
1/0020004/01751	Grundstück Nr. 45/7, KG-Nr. 3311, Bushaltestelle Hohenle	01.01.1900			924,00	0,00	0,00	0,00	0,00	924,00
1/0020004/01752	Grundstück Nr. 525/4, KG-Nr. 3314, Sonstige Straßenverk	01.01.1900			3 376,00	0,00	0,00	0,00	0,00	3 376,00
1/0020004/01753	Grundstück Nr. 763/2, KG-Nr. 3314, Bushaltestelle Blama	01.01.1900			738,00	0,00	0,00	0,00	0,00	738,00
1/0020004/01755	Grundstück Nr. 97/10, KG-Nr. 3304, Bushaltestelle Langfel	01.01.1900			3 216,00	0,00	0,00	0,00	0,00	3 216,00
1/0020004/01757	GstNr. 222/11, KG-Nr. 3304, Sonstige Straßenverkehrsanzl	08.09.2021			440,00	0,00	0,00	0,00	0,00	440,00
1/0020004/01758	Grundstück Nr. 241/31, KG-Nr. 3304 Sonstige Straßenverk	08.09.2021			1 806,00	0,00	0,00	0,00	0,00	1 806,00
1/0020004/01759	Grundstück Nr. 241/32, KG-Nr. 3304 Sonstige Straßenverk	08.09.2021			6 480,00	0,00	0,00	0,00	0,00	6 480,00
1/0020004/01760	Grundstück Nr. 241/33, KG-Nr. 3304 Sonstige Straßenverk	08.09.2021			10 060,00	0,00	0,00	0,00	0,00	10 060,00
1/0020004/01761	Grundstück Nr. 241/48, KG-Nr. 3304 Sonstige Straßenverk	08.09.2021			1 256,00	0,00	0,00	0,00	0,00	1 256,00
1/0020004/01762	Grundstück Nr. 314/9, KG-Nr. 3304 Sonstige Straßenverk	08.09.2021			702,00	0,00	0,00	0,00	0,00	702,00
1/0020004/01763	Grundstück Nr. 471/18, KG-Nr. 3304 Sonstige Straßenverk	08.09.2021			554,00	0,00	0,00	0,00	0,00	554,00
1/0020004/01764	Grundstück Nr. 471/19, KG-Nr. 3304 Sonstige Straßenverk	08.09.2021			900,00	0,00	0,00	0,00	0,00	900,00
1/0020004/01765	Grundstück Nr. 471/20, KG-Nr. 3304 Sonstige Straßenverk	08.09.2021			762,00	0,00	0,00	0,00	0,00	762,00
1/0020004/01766	Grundstück Nr. 1303, KG-Nr. 3304 Sonstige Straßenverk	08.09.2021			13 758,00	0,00	0,00	0,00	0,00	13 758,00
1/0020004/01768	Grundstück Nr. 1308, KG-Nr. 3304 Sonstige Straßenverk	08.09.2021			808,00	0,00	0,00	0,00	0,00	808,00
1/0020004/01769	Grundstück Nr. 109/7, KG-Nr. 3304 Sonstige Straßenverk	09.09.2021			3 210,00	0,00	0,00	0,00	0,00	3 210,00
1/0020004/01770	Grundstück Nr. 1305, KG-Nr. 3304 Sonstige Straßenverk	28.03.2022			3 478,00	0,00	0,00	0,00	0,00	3 478,00
1/0020004/00272	Grundstück Nr. 761/1, KG-Nr. 03303, Sonstige Straßenverk	01.01.1900			1 170,00	0,00	0,00	0,00	0,00	1 170,00
1/0020004/00275	Grundstück Nr. 762/1, KG-Nr. 3303, Sonstige Straßenverk	01.01.1900			5 196,00	0,00	0,00	0,00	0,00	5 196,00
1/0020004/00277	Grundstück Nr. 762/3, KG-Nr. 03303, Sonstige Straßenverk	01.01.1900			3 196,00	0,00	0,00	0,00	0,00	3 196,00
1/0020004/00278	Grundstück Nr. 763/1, KG-Nr. 03303, Sonstige Straßenverk	01.01.1900			37 824,00	0,00	0,00	0,00	0,00	37 824,00
1/0020004/00291	Grundstück Nr. 109/2, KG-Nr. 03304, Sonstige Straßenverk	01.01.1900			1 408,00	0,00	0,00	0,00	0,00	1 408,00
1/0020004/00293	Grundstück Nr. 121/8, KG-Nr. 03304, Sonstige Straßenverk	01.01.1900			1 626,00	0,00	0,00	0,00	0,00	1 626,00
1/0020004/00297	Grundstück Nr. 1249/1, KG-Nr. 03304, Sonstige Straßenve	01.01.1900			776,00	0,00	0,00	0,00	0,00	776,00
1/0020004/00298	Grundstück Nr. 1249/2, KG-Nr. 03304, Sonstige Straßenve	01.01.1900			2 906,00	0,00	0,00	0,00	0,00	2 906,00

Ansatz MVAG Konto	Bezeichnung	Inbetrieb- nahme	RND	ND	Buchwert 31.12.2024	Zugänge/ + Umbuchungen -	Abgänge/	Wertaufholung+/ Wertminderung-	Abschreibung	Buchwert 31.12.2025
1/0020004/00299	Grundstück Nr. 1251/4, KG-Nr. 03304, Sonstige Straßenve	01.01.1900			124,00	0,00	0,00	0,00	0,00	124,00
1/0020004/00301	Grundstück Nr. 1251/6, KG-Nr. 3304, Sonstige Straßenverl	01.01.1900			25 401,60	0,00	0,00	0,00	0,00	25 401,60
1/0020004/00302	Grundstück Nr. 1251/7, KG-Nr. 3304, Sonstige Straßenverl	01.01.1900			6 014,00	0,00	0,00	0,00	0,00	6 014,00
1/0020004/00305	Grundstück Nr. 1254/2, KG-Nr. 03304, Sonstige Straßenve	01.01.1900			654,00	0,00	0,00	0,00	0,00	654,00
1/0020004/00306	Grundstück Nr. 1254/3, KG-Nr. 03304, Sonstige Straßenve	01.01.1900			3 907,20	0,00	0,00	0,00	0,00	3 907,20
1/0020004/00307	Grundstück Nr. 1255/1, KG-Nr. 3304, Sonstige Straßenverl	01.01.1900			916,00	0,00	0,00	0,00	0,00	916,00
1/0020004/00308	Grundstück Nr. 1255/2, KG-Nr. 03304, Sonstige Straßenve	01.01.1900			2 284,00	0,00	0,00	0,00	0,00	2 284,00
1/0020004/00309	Grundstück Nr. 1255/3, KG-Nr. 03304, Sonstige Straßenve	01.01.1900			2 304,00	0,00	0,00	0,00	0,00	2 304,00
1/0020004/00310	Grundstück Nr. 1256, KG-Nr. 03304, Sonstige Straßenverl	01.01.1900			1 610,00	0,00	0,00	0,00	0,00	1 610,00
1/0020004/00312	Grundstück Nr. 1257/1, KG-Nr. 03304, Sonstige Straßenve	01.01.1900			12 624,00	0,00	0,00	0,00	0,00	12 624,00
1/0020004/00313	Grundstück Nr. 1257/2, KG-Nr. 03304, Sonstige Straßenve	01.01.1900			1 418,00	0,00	0,00	0,00	0,00	1 418,00
1/0020004/00314	Grundstück Nr. 1257/3, KG-Nr. 03304, Sonstige Straßenve	01.01.1900			8 076,00	0,00	0,00	0,00	0,00	8 076,00
1/0020004/00315	Grundstück Nr. 1257/3, KG-Nr. 03304, Sonstige Verkehrsre	01.01.1900			2 906,00	0,00	0,00	0,00	0,00	2 906,00
1/0020004/00316	Grundstück Nr. 1258/1, KG-Nr. 03304, Sonstige Straßenve	01.01.1900			834,00	0,00	0,00	0,00	0,00	834,00
1/0020004/00317	Grundstück Nr. 1258/2, KG-Nr. 03304, Sonstige Straßenve	01.01.1900			1 980,00	0,00	0,00	0,00	0,00	1 980,00
1/0020004/00319	Grundstück Nr. 1259, KG-Nr. 03304, Sonstige Straßenverl	01.01.1900			1 843,20	0,00	0,00	0,00	0,00	1 843,20
1/0020004/00320	Grundstück Nr. 126, KG-Nr. 03304, Sonstige Straßenverke	01.01.1900			13 094,00	0,00	0,00	0,00	0,00	13 094,00
1/0020004/00322	Grundstück Nr. 1260, KG-Nr. 3304, Sonstige Straßenverke	01.01.1900			5 324,00	0,00	0,00	0,00	0,00	5 324,00
1/0020004/00323	Grundstück Nr. 1261/1, KG-Nr. 3304, Sonstige Straßenverl	01.01.1900			15 438,00	0,00	0,00	0,00	0,00	15 438,00
1/0020004/00324	Grundstück Nr. 1261/2, KG-Nr. 03304, Sonstige Straßenve	01.01.1900			8 104,00	0,00	0,00	0,00	0,00	8 104,00
1/0020004/00325	Grundstück Nr. 1262/1, KG-Nr. 3304, Sonstige Straßenverl	01.01.1900			1 014,00	0,00	0,00	0,00	0,00	1 014,00
1/0020004/00327	Grundstück Nr. 1262/2, KG-Nr. 03304, Sonstige Straßenve	01.01.1900			608,00	0,00	0,00	0,00	0,00	608,00
1/0020004/00328	Grundstück Nr. 1263/1, KG-Nr. 03304, Sonstige Straßenve	01.01.1900			5 026,00	0,00	0,00	0,00	0,00	5 026,00
1/0020004/00329	Grundstück Nr. 1263/10, KG-Nr. 03304, Sonstige Straßenv	01.01.1900			6 940,00	0,00	0,00	0,00	0,00	6 940,00
1/0020004/00330	Grundstück Nr. 1263/11, KG-Nr. 03304, Sonstige Straßenv	01.01.1900			969,60	0,00	0,00	0,00	0,00	969,60
1/0020004/00332	Grundstück Nr. 1263/3, KG-Nr. 03304, Sonstige Straßenve	01.01.1900			1 020,00	0,00	0,00	0,00	0,00	1 020,00
1/0020004/00333	Grundstück Nr. 1263/6, KG-Nr. 03304, Sonstige Straßenve	01.01.1900			768,00	0,00	0,00	0,00	0,00	768,00
1/0020004/00334	Grundstück Nr. 1263/7, KG-Nr. 03304, Sonstige Straßenve	01.01.1900			537,60	0,00	0,00	0,00	0,00	537,60
1/0020004/00335	Grundstück Nr. 1263/8, KG-Nr. 03304, Sonstige Straßenve	01.01.1900			284,00	0,00	0,00	0,00	0,00	284,00
1/0020004/00336	Grundstück Nr. 1263/9, KG-Nr. 3304, Sonstige Straßenverl	01.01.1900			10 550,40	0,00	0,00	0,00	0,00	10 550,40
1/0020004/00337	Grundstück Nr. 1265/2, KG-Nr. 03304, Sonstige Straßenve	01.01.1900			2 816,00	0,00	0,00	0,00	0,00	2 816,00
1/0020004/00339	Grundstück Nr. 1266, KG-Nr. 3304, Sonstige Straßenverke	01.01.1900			5 624,00	0,00	0,00	0,00	0,00	5 624,00
1/0020004/00342	Grundstück Nr. 1267/2, KG-Nr. 03304, Sonstige Straßenve	01.01.1900			54,00	0,00	0,00	0,00	0,00	54,00
1/0020004/00343	Grundstück Nr. 1267/3, KG-Nr. 3304, Sonstige Straßenverl	01.01.1900			3 750,00	0,00	0,00	0,00	0,00	3 750,00
1/0020004/00344	Grundstück Nr. 1268/1, KG-Nr. 03304, Sonstige Straßenve	01.01.1900			41 616,00	0,00	0,00	0,00	0,00	41 616,00
1/0020004/00346	Grundstück Nr. 1268/2, KG-Nr. 03304, Sonstige Straßenve	01.01.1900			3 670,00	0,00	0,00	0,00	0,00	3 670,00
1/0020004/00348	Grundstück Nr. 1272/1, KG-Nr. 03304, Sonstige Straßenve	01.01.1900			16 953,60	0,00	0,00	0,00	0,00	16 953,60
1/0020004/00351	Grundstück Nr. 1272/2, KG-Nr. 3304, Sonstige Straßenverl	01.01.1900			32 538,00	0,00	0,00	0,00	0,00	32 538,00
1/0020004/00353	Grundstück Nr. 1273/1, KG-Nr. 03304, Sonstige Straßenve	01.01.1900			17 806,00	0,00	0,00	0,00	0,00	17 806,00

Ansatz MVAG Konto	Bezeichnung	Inbetrieb- nahme	RND	ND	Buchwert 31.12.2024	Zugänge/ + Umbuchungen -	Abgänge/	Wertaufholung+/ Wertminderung-	Abschreibung	Buchwert 31.12.2025
1/0020004/00354	Grundstück Nr. 1273/2, KG-Nr. 3304, Sonstige Straßenverk	01.01.1900			6 014,00	0,00	0,00	0,00	0,00	6 014,00
1/0020004/00355	Grundstück Nr. 1275/1, KG-Nr. 03304, Sonstige Straßenven	01.01.1900			3 374,00	0,00	0,00	0,00	0,00	3 374,00
1/0020004/00357	Grundstück Nr. 1304, KG-Nr. 03304, Sonstige Straßenverk	01.01.1900			39 898,00	0,00	0,00	0,00	0,00	39 898,00
1/0020004/00358	Grundstück Nr. 1306, KG-Nr. 03304, Sonstige Straßenverk	01.01.1900			17 584,00	0,00	0,00	0,00	0,00	17 584,00
1/0020004/00359	Grundstück Nr. 1309, KG-Nr. 3304, Sonstige Straßenverke	01.01.1900			192,00	0,00	0,00	0,00	0,00	192,00
1/0020004/00362	Grundstück Nr. 168/5, KG-Nr. 03304, Sonstige Straßenverk	01.01.1900			5 556,00	0,00	0,00	0,00	0,00	5 556,00
1/0020004/00365	Grundstück Nr. 206/1, KG-Nr. 03304, Sonstige Parkplätze,	01.01.1900			7 478,40	0,00	0,00	0,00	0,00	7 478,40
1/0020004/00366	Grundstück Nr. 231/8, KG-Nr. 03304, Sonstige Parkplätze,	01.01.1900			2 764,80	0,00	0,00	0,00	0,00	2 764,80
1/0020004/00369	Grundstück Nr. 271/15, KG-Nr. 03304, Sonstige Straßenven	01.01.1900			282,00	0,00	0,00	0,00	0,00	282,00
1/0020004/00370	Grundstück Nr. 278/4, KG-Nr. 03304, Sonstige Straßenverk	01.01.1900			866,00	0,00	0,00	0,00	0,00	866,00
1/0020004/00371	Grundstück Nr. 286/12, KG-Nr. 03304, Sonstige Straßenven	01.01.1900			186,00	0,00	0,00	0,00	0,00	186,00
1/0020004/00374	Grundstück Nr. 286/7, KG-Nr. 03304, Sonstige Straßenverk	01.01.1900			444,00	0,00	0,00	0,00	0,00	444,00
1/0020004/00378	Grundstück Nr. 308/7, KG-Nr. 3304, Sonstige Straßenverke	01.01.1900			10 809,60	0,00	0,00	0,00	0,00	10 809,60
1/0020004/00379	Grundstück Nr. 308/7, KG-Nr. 3304, Sonstige Verkehrsran	01.01.1900			10 156,80	0,00	0,00	0,00	0,00	10 156,80
1/0020004/00380	Grundstück Nr. 308/9, KG-Nr. 3304, Sonstige Straßenverke	01.01.1900			345,60	0,00	0,00	0,00	0,00	345,60
1/0020004/00386	Grundstück Nr. 320/4, KG-Nr. 03304, Sonstige Straßenverk	01.01.1900			2 592,00	0,00	0,00	0,00	0,00	2 592,00
1/0020004/00405	Grundstück Nr. 371/6, KG-Nr. 3304, Sonstige Straßenverke	01.01.1900			2 354,00	0,00	0,00	0,00	0,00	2 354,00
1/0020004/00409	Grundstück Nr. 401/2, KG-Nr. 03304, Sonstige Straßenverk	01.01.1900			4 159,60	0,00	0,00	0,00	0,00	4 159,60
1/0020004/00410	Grundstück Nr. 405/24, KG-Nr. 03304, Sonstige Straßenven	01.01.1900			2 988,00	0,00	0,00	0,00	0,00	2 988,00
1/0020004/00411	Grundstück Nr. 410/12, KG-Nr. 03304, Sonstige Straßenven	01.01.1900			292,00	0,00	0,00	0,00	0,00	292,00
1/0020004/00430	Grundstück Nr. 418/16, KG-Nr. 3304, Sonstige Straßenverk	01.01.1900			1 292,00	0,00	0,00	0,00	0,00	1 292,00
1/0020004/00433	Grundstück Nr. 430/14, KG-Nr. 03304, Sonstige Straßenven	01.01.1900			1 612,00	0,00	0,00	0,00	0,00	1 612,00
1/0020004/00435	Grundstück Nr. 456, KG-Nr. 3304, Rot Kreuz Siedlung Stra	01.01.1900			2 710,00	0,00	0,00	0,00	0,00	2 710,00
1/0020004/00438	Grundstück Nr. 501/10, KG-Nr. 03304, Sonstige Straßenven	01.01.1900			354,00	0,00	0,00	0,00	0,00	354,00
1/0020004/00444	Grundstück Nr. 940/4, KG-Nr. 03304, Sonstige Straßenverk	01.01.1900			144,00	0,00	0,00	0,00	0,00	144,00
1/0020004/00445	Grundstück Nr. 961/2, KG-Nr. 03304, Sonstige Straßenverk	01.01.1900			4 398,00	0,00	0,00	0,00	0,00	4 398,00
1/0020004/00451	Grundstück Nr. 127/3, KG-Nr. 3311, Sonstige Straßenverke	01.01.1900			3 674,00	0,00	0,00	0,00	0,00	3 674,00
1/0020004/00453	Grundstück Nr. 193/27, KG-Nr. 03311, Sonstige Straßenven	01.01.1900			564,00	0,00	0,00	0,00	0,00	564,00
1/0020004/00454	Grundstück Nr. 193/28, KG-Nr. 03311, Sonstige Straßenven	01.01.1900			1 561,00	0,00	0,00	0,00	0,00	1 561,00
1/0020004/00455	Grundstück Nr. 199/4, KG-Nr. 03311, Sonstige Straßenverk	01.01.1900			7 394,00	0,00	0,00	0,00	0,00	7 394,00
1/0020004/00456	Grundstück Nr. 199/6, KG-Nr. 03311, Sonstige Straßenverk	01.01.1900			2 408,00	0,00	0,00	0,00	0,00	2 408,00
1/0020004/00457	Grundstück Nr. 199/7, KG-Nr. 03311, Sonstige Straßenverk	01.01.1900			889,00	0,00	0,00	0,00	0,00	889,00
1/0020004/00458	Grundstück Nr. 202/2, KG-Nr. 03311, Sonstige Straßenverk	01.01.1900			868,00	0,00	0,00	0,00	0,00	868,00
1/0020004/00462	Grundstück Nr. 208, KG-Nr. 3311, Sonstige Straßenverkeh	01.01.1900			3 680,00	0,00	0,00	0,00	0,00	3 680,00
1/0020004/00463	Grundstück Nr. 209, KG-Nr. 03311, Sonstige Straßenverke	01.01.1900			1 116,00	0,00	0,00	0,00	0,00	1 116,00
1/0020004/00467	Grundstück Nr. 210/7, KG-Nr. 03311, Sonstige Straßenverk	01.01.1900			19 526,00	0,00	0,00	0,00	0,00	19 526,00
1/0020004/00471	Grundstück Nr. 212, KG-Nr. 3311, Sonstige Straßenverkeh	01.01.1900			9 098,00	0,00	0,00	0,00	0,00	9 098,00
1/0020004/00473	Grundstück Nr. 160/3, KG-Nr. 03314, Sonstige Straßenverk	01.01.1900			9 448,00	0,00	0,00	0,00	0,00	9 448,00
1/0020004/00474	Grundstück Nr. 457/3, KG-Nr. 03314, Sonstige Straßenverk	01.01.1900			428,00	0,00	0,00	0,00	0,00	428,00

Ansatz MVAG Konto	Bezeichnung	Inbetrieb- nahme	RND	ND	Buchwert 31.12.2024	Zugänge/ + Umbuchungen -	Abgänge/	Wertaufholung+/ Wertminderung-	Abschreibung	Buchwert 31.12.2025
1/0020004/00476	Grundstück Nr. 461/2, KG-Nr. 03314, Tennisplatz, Oberkirc	01.01.1900			1 938,00	0,00	0,00	0,00	0,00	1 938,00
1/0020004/00478	Grundstück Nr. 502, KG-Nr. 03314, Sonstige Straßenverke	01.01.1900			7 938,00	0,00	0,00	0,00	0,00	7 938,00
1/0020004/00480	Grundstück Nr. 720/1, KG-Nr. 03314, Sonstige Straßenverke	01.01.1900			10 920,00	0,00	0,00	0,00	0,00	10 920,00
1/0020004/00482	Grundstück Nr. 720/3, KG-Nr. 03314, Sonstige Straßenverke	01.01.1900			18 426,00	0,00	0,00	0,00	0,00	18 426,00
1/0020004/00483	Grundstück Nr. 720/4, KG-Nr. 03314, Sonstige Straßenverke	01.01.1900			23 100,00	0,00	0,00	0,00	0,00	23 100,00
1/0020004/00486	Grundstück Nr. 720/5, KG-Nr. 03314, Wald Forststraßen, F	01.01.1900			486,00	0,00	0,00	0,00	0,00	486,00
1/0020004/00487	Grundstück Nr. 720/5, KG-Nr. 03314, Sonstige Straßenverke	01.01.1900			22 796,00	0,00	0,00	0,00	0,00	22 796,00
1/0020004/00490	Grundstück Nr. 720/6, KG-Nr. 03314, Sonstige Straßenverke	01.01.1900			9 468,00	0,00	0,00	0,00	0,00	9 468,00
1/0020004/00492	Grundstück Nr. 721/1, KG-Nr. 03314, Sonstige Straßenverke	01.01.1900			1 404,00	0,00	0,00	0,00	0,00	1 404,00
1/0020004/00494	Grundstück Nr. 730, KG-Nr. 03314, Mühlweg Straßenverke	01.01.1900			8 148,00	0,00	0,00	0,00	0,00	8 148,00
1/0020004/00495	Grundstück Nr. 732/1, KG-Nr. 03314, Sonstige Straßenverke	01.01.1900			1 906,00	0,00	0,00	0,00	0,00	1 906,00
1/0020004/00497	Grundstück Nr. 732/7, KG-Nr. 03314, Sonstige Straßenverke	01.01.1900			4 028,00	0,00	0,00	0,00	0,00	4 028,00
1/0020004/00499	Grundstück Nr. 737, KG-Nr. 03314, Sonstige Straßenverke	01.01.1900			11 494,00	0,00	0,00	0,00	0,00	11 494,00
1/0020004/00500	Grundstück Nr. 738, KG-Nr. 03314, Sonstige Straßenverke	01.01.1900			4 356,00	0,00	0,00	0,00	0,00	4 356,00
1/0020004/00503	Grundstück Nr. 739, KG-Nr. 03314, Sonstige Straßenverke	01.01.1900			966,00	0,00	0,00	0,00	0,00	966,00
1/0020004/00506	Grundstück Nr. 809/1, KG-Nr. 03314, Sonstige Straßenverke	01.01.1900			6 056,00	0,00	0,00	0,00	0,00	6 056,00
1/0020004/00507	Grundstück Nr. 809/2, KG-Nr. 03314, Sonstige Straßenverke	01.01.1900			2 514,00	0,00	0,00	0,00	0,00	2 514,00
1/0020004/00508	Grundstück Nr. 815, KG-Nr. 03314, Sonstige Straßenverke	01.01.1900			17 824,00	0,00	0,00	0,00	0,00	17 824,00
1/0020004/00509	Grundstück Nr. 815, KG-Nr. 03314, Sonstige Verkehrsrand	01.01.1900			19 526,00	0,00	0,00	0,00	0,00	19 526,00
1/0020004/00511	Grundstück Nr. 819, KG-Nr. 03314, Sonstige Straßenverke	01.01.1900			35 996,00	0,00	0,00	0,00	0,00	35 996,00
1/0020004/00512	Grundstück Nr. 819, KG-Nr. 03314, Sonstige Verkehrsrand	01.01.1900			1 350,00	0,00	0,00	0,00	0,00	1 350,00
1/0020004/00513	Grundstück Nr. 820, KG-Nr. 03314, Sonstige Straßenverke	01.01.1900			4 872,00	0,00	0,00	0,00	0,00	4 872,00
1/0020004/00514	Grundstück Nr. 821, KG-Nr. 03314, Sonstige Straßenverke	01.01.1900			3 556,00	0,00	0,00	0,00	0,00	3 556,00
1/0020004/00515	Grundstück Nr. 825, KG-Nr. 03314, Sonstige Straßenverke	01.01.1900			13 962,00	0,00	0,00	0,00	0,00	13 962,00
1/0020004/00516	Grundstück Nr. 826, KG-Nr. 03314, Sonstige Straßenverke	01.01.1900			1 096,00	0,00	0,00	0,00	0,00	1 096,00
1/0020004/00517	Grundstück Nr. 827, KG-Nr. 03314, Sonstige Straßenverke	01.01.1900			4 978,00	0,00	0,00	0,00	0,00	4 978,00
1/0020004/00518	Grundstück Nr. 828, KG-Nr. 03314, Sonstige Straßenverke	01.01.1900			1 228,00	0,00	0,00	0,00	0,00	1 228,00
1/0020004/00519	Grundstück Nr. 829, KG-Nr. 03314, Thomasberg 1 Straßen	01.01.1900			43 802,00	0,00	0,00	0,00	0,00	43 802,00
1/0020004/00520	Grundstück Nr. 829, KG-Nr. 03314, Thomasberg 1 Verkehr	01.01.1900			334,00	0,00	0,00	0,00	0,00	334,00
1/0020004/00521	Grundstück Nr. 831, KG-Nr. 03314, Sonstige Straßenverke	01.01.1900			540,00	0,00	0,00	0,00	0,00	540,00
1/0020004/00523	Grundstück Nr. 103/3, KG-Nr. 03316, Sonstige Straßenverke	01.01.1900			4 356,00	0,00	0,00	0,00	0,00	4 356,00
1/0020004/00524	Grundstück Nr. 109/2, KG-Nr. 03316, Sonstige Straßenverke	01.01.1900			2 244,00	0,00	0,00	0,00	0,00	2 244,00
1/0020004/00528	Grundstück Nr. 144/1, KG-Nr. 03316, Sonstige Straßenverke	01.01.1900			9 108,00	0,00	0,00	0,00	0,00	9 108,00
1/0020004/00530	Grundstück Nr. 144/2, KG-Nr. 03316, Sonstige Schienenve	01.01.1900			11 166,00	0,00	0,00	0,00	0,00	11 166,00
1/0020004/00533	Grundstück Nr. 145/1, KG-Nr. 03316, Sonstige Straßenverke	01.01.1900			13 304,00	0,00	0,00	0,00	0,00	13 304,00
1/0020004/00534	Grundstück Nr. 145/1, KG-Nr. 03316, Sonstige Schienenve	01.01.1900			968,00	0,00	0,00	0,00	0,00	968,00
1/0020004/00535	Grundstück Nr. 145/1, KG-Nr. 03316, Sonstige Verkehrsra	01.01.1900			1 706,00	0,00	0,00	0,00	0,00	1 706,00
1/0020004/00536	Grundstück Nr. 145/3, KG-Nr. 03316, Sonstige Straßenverke	01.01.1900			5 538,00	0,00	0,00	0,00	0,00	5 538,00
1/0020004/00538	Grundstück Nr. 147, KG-Nr. 3316, Sonstige Straßenverkeh	01.01.1900			3 398,00	0,00	0,00	0,00	0,00	3 398,00

Ansatz MVAG Konto	Bezeichnung	Inbetrieb- nahme	RND	ND	Buchwert 31.12.2024	Zugänge/ + Umbuchungen -	Abgänge/	Wertaufholung+/ Wertminderung-	Abschreibung	Buchwert 31.12.2025
1/0030001/00273	Grundstück Nr. 762/1, KG-Nr. 3303, landwirtschaftlich genu	01.01.1900			4 200,00	0,00	0,00	0,00	0,00	4 200,00
1/0030001/00292	Grundstück Nr. 115, KG-Nr. 03304, landwirtschaftlich genu	01.01.1900			692,00	0,00	0,00	0,00	0,00	692,00
1/0030001/00294	Grundstück Nr. 1249/1, KG-Nr. 03304, landwirtschaftlich ge	01.01.1900			124,00	0,00	0,00	0,00	0,00	124,00
1/0030001/00318	Grundstück Nr. 1259, KG-Nr. 03304, landwirtschaftlich genu	01.01.1900			1 088,00	0,00	0,00	0,00	0,00	1 088,00
1/0030001/00338	Grundstück Nr. 1266, KG-Nr. 3304, Gärten Gärten, 122,00	01.01.1900			244,00	0,00	0,00	0,00	0,00	244,00
1/0030001/00340	Grundstück Nr. 1267/2, KG-Nr. 03304, landwirtschaftlich ge	01.01.1900			64,00	0,00	0,00	0,00	0,00	64,00
1/0030001/00383	Grundstück Nr. 314/10, KG-Nr. 3304, Gärten Gärten, 103,0	01.01.1900			3 955,20	0,00	0,00	0,00	0,00	3 955,20
1/0030001/00395	Grundstück Nr. 346/1, KG-Nr. 3304, landwirtschaftlich genu	01.01.1900			1 072,00	0,00	0,00	0,00	0,00	1 072,00
1/0030001/00408	Grundstück Nr. 376/5, KG-Nr. 03304, landwirtschaftlich ger	01.01.1900			372,00	0,00	0,00	0,00	0,00	372,00
1/0030001/00434	Grundstück Nr. 443, KG-Nr. 03304, landwirtschaftlich genu	01.01.1900			394,00	0,00	0,00	0,00	0,00	394,00
1/0030001/00447	Grundstück Nr. 997, KG-Nr. 03304, landwirtschaftlich genu	01.01.1900			1 464,00	0,00	0,00	0,00	0,00	1 464,00
1/0030001/00461	Grundstück Nr. 208, KG-Nr. 3311, landwirtschaftlich genutz	01.01.1900			510,00	0,00	0,00	0,00	0,00	510,00
1/0030001/00464	Grundstück Nr. 210/1, KG-Nr. 03311, Gärten Gärten, Fläch	01.01.1900			6 384,00	0,00	0,00	0,00	0,00	6 384,00
1/0030001/00466	Grundstück Nr. 210/4, KG-Nr. 03311, Gärten Gärten, Fläch	01.01.1900			1 652,00	0,00	0,00	0,00	0,00	1 652,00
1/0030001/00479	Grundstück Nr. 594/2, KG-Nr. 03314, landwirtschaftlich ger	01.01.1900			1 294,00	0,00	0,00	0,00	0,00	1 294,00
1/0030001/00484	Grundstück Nr. 720/5, KG-Nr. 03314, landwirtschaftlich ger	01.01.1900			2 952,00	0,00	0,00	0,00	0,00	2 952,00
1/0030001/00488	Grundstück Nr. 720/6, KG-Nr. 03314, landwirtschaftlich ger	01.01.1900			2 280,00	0,00	0,00	0,00	0,00	2 280,00
1/0030001/00501	Grundstück Nr. 739, KG-Nr. 03314, landwirtschaftlich genu	01.01.1900			6 226,00	0,00	0,00	0,00	0,00	6 226,00
1/0030001/00504	Grundstück Nr. 740, KG-Nr. 03314, landwirtschaftlich genu	01.01.1900			2 388,00	0,00	0,00	0,00	0,00	2 388,00
1/0030001/00522	Grundstück Nr. 103/3, KG-Nr. 03316, landwirtschaftlich ger	01.01.1900			544,00	0,00	0,00	0,00	0,00	544,00
1/0030001/00537	Grundstück Nr. 147, KG-Nr. 3316, landwirtschaftlich genutz	01.01.1900			334,00	0,00	0,00	0,00	0,00	334,00
1/0030001/00540	Grundstück Nr. 52, KG-Nr. 3316, landwirtschaftlich genutz	01.01.1900			1 590,00	0,00	0,00	0,00	0,00	1 590,00
1/0030002/01747	Grundstück Nr. 138/1, KG-Nr. 3316, Wald Wälder, 108,00 r	01.01.1900			216,00	0,00	0,00	0,00	0,00	216,00
1/0030002/00271	Grundstück Nr. 761/1, KG-Nr. 03303, Wald Wälder, Fläche	01.01.1900			364,00	0,00	0,00	0,00	0,00	364,00
1/0030002/00276	Grundstück Nr. 762/3, KG-Nr. 03303, Wald Wälder, Fläche	01.01.1900			2 160,00	0,00	0,00	0,00	0,00	2 160,00
1/0030002/00295	Grundstück Nr. 1249/1, KG-Nr. 03304, Wald Wälder, Fläch	01.01.1900			1 054,00	0,00	0,00	0,00	0,00	1 054,00
1/0030002/00341	Grundstück Nr. 1267/2, KG-Nr. 03304, Wald Wälder, Fläch	01.01.1900			964,00	0,00	0,00	0,00	0,00	964,00
1/0030002/00352	Grundstück Nr. 1273/1, KG-Nr. 03304, Wald Wälder, Fläch	01.01.1900			1 052,00	0,00	0,00	0,00	0,00	1 052,00
1/0030002/00364	Grundstück Nr. 206/1, KG-Nr. 03304, Wald Wälder, Fläche	01.01.1900			1 265,00	0,00	0,00	0,00	0,00	1 265,00
1/0030002/00485	Grundstück Nr. 720/5, KG-Nr. 03314, Wald Wälder, Fläche	01.01.1900			21 190,00	0,00	0,00	0,00	0,00	21 190,00
1/0030002/00489	Grundstück Nr. 720/6, KG-Nr. 03314, Wald Wälder, Fläche	01.01.1900			672,00	0,00	0,00	0,00	0,00	672,00
1/0030002/00491	Grundstück Nr. 721/1, KG-Nr. 03314, Wald Wälder, Fläche	01.01.1900			1 676,00	0,00	0,00	0,00	0,00	1 676,00
1/0030002/00493	Grundstück Nr. 730, KG-Nr. 03314, Mühlweg Wälder, Fläch	01.01.1900			1 054,00	0,00	0,00	0,00	0,00	1 054,00
1/0030002/00496	Grundstück Nr. 732/7, KG-Nr. 03314, Wald Wälder, Fläche	01.01.1900			412,00	0,00	0,00	0,00	0,00	412,00
1/0030002/00502	Grundstück Nr. 739, KG-Nr. 03314, Wald Wälder, Fläche: 3	01.01.1900			690,00	0,00	0,00	0,00	0,00	690,00
1/0030002/00505	Grundstück Nr. 740, KG-Nr. 03314, Wald Wälder, Fläche: 1	01.01.1900			268,00	0,00	0,00	0,00	0,00	268,00
1/0030002/00527	Grundstück Nr. 144/1, KG-Nr. 03316, Wald Wälder, Fläche	01.01.1900			35,00	0,00	0,00	0,00	0,00	35,00
1/0030002/00529	Grundstück Nr. 144/2, KG-Nr. 03316, Wald Wälder, Fläche	01.01.1900			2 647,00	0,00	0,00	0,00	0,00	2 647,00
1/0030002/00531	Grundstück Nr. 144/3, KG-Nr. 03316, Wald Wälder, Fläche	01.01.1900			66,00	0,00	0,00	0,00	0,00	66,00

Ansatz MVAG Konto	Bezeichnung	Inbetrieb- nahme	RND	ND	Buchwert 31.12.2024	Zugänge/ + Umbuchungen -	Abgänge/	Wertaufholung+/ Wertminderung-	Abschreibung	Buchwert 31.12.2025
1/0030002/00532	Grundstück Nr. 145/1, KG-Nr. 03316, Wald Wälder, Fläche: 01.01.1900				1 204,00	0,00	0,00	0,00	0,00	1 204,00
1/0040001/01559	Grundstück Nr. 198, KG-Nr. 3311, EZ 118, Schmidkunz-Gil 01.01.1900				19 176,00	0,00	0,00	0,00	0,00	19 176,00
1/0040001/01561	Grundstück Nr. 197, KG-Nr. 3311, EZ 118, Gilge-Mayrhof Y 01.01.1900				8 988,00	0,00	0,00	0,00	0,00	8 988,00
1/0040001/01562	Grundstück Nr. 196, KG-Nr. 3311, EZ 118, Mayrhof-Bhf.Kle 01.01.1900				50 627,32	0,00	0,00	0,00	0,00	50 627,32
1/0040001/01563	Grundstück Nr. 195, KG-Nr. 3311, ehem.Bahnübergang Kr 01.01.1900				181,50	0,00	0,00	0,00	0,00	181,50
1/0040001/01564	Grundstück Nr. 194, KG-Nr. 3311, EZ 118, Bahntrasse Rat. 01.01.1900				28 489,50	0,00	0,00	0,00	0,00	28 489,50
1/0040001/01565	Grundstück Nr. 166, KG-Nr. 3311, EZ 22, Grünstreifen geg. 01.01.1900				151,50	0,00	0,00	0,00	0,00	151,50
1/0040001/01566	Grundstück Nr. 140/1, KG-Nr. 3316, EZ 25, Quelle-Hügel v. 01.01.1900				20 824,50	0,00	0,00	0,00	0,00	20 824,50
1/0040001/01740	Grundstück Nr. 142/1, KG-Nr. 3316, EZ 25, Hügel vor alten 01.01.1900				98 580,00	0,00	0,00	0,00	0,00	98 580,00
850000 Wasserversorgung - WVA					1 819 362,46	10 121,42	0,00	0,00	91 437,18	1 738 046,70
1023 Wasser- und Abwasserbauten und -anlagen					1 819 362,46	10 121,42	0,00	0,00	91 437,18	1 738 046,70
3/0460001/01627	Umbau Hochbehälter 1998	01.01.1998	5,0	33,0	2 801,97	0,00	0,00	0,00	467,00	2 334,97
3/0460003/00001	WVA BA06	12.05.2020	27,0	33,0	90 026,34	2 617,63	0,00	0,00	3 281,36	89 362,61
3/0460003/01614	Leitungsbau 1987	01.01.1987	0,0	33,0	0,00	0,00	0,00	0,00	0,00	0,00
3/0460003/01615	Leitungsbau 1988	01.01.1988	0,0	33,0	0,00	0,00	0,00	0,00	0,00	0,00
3/0460003/01616	Leitungsbau 1989	01.01.1989	0,0	33,0	0,00	0,00	0,00	0,00	0,00	0,00
3/0460003/01617	Siedlung/Wurnau 1990	01.01.1990	0,0	33,0	0,00	0,00	0,00	0,00	0,00	0,00
3/0460003/01618	Siedlung/Wurnau 1991	01.01.1991	0,0	33,0	0,00	0,00	0,00	0,00	0,00	0,00
3/0460003/01619	Siedlung/Wurnau 1992	01.01.1992	0,0	33,0	0,00	0,00	0,00	0,00	0,00	0,00
3/0460003/01620	Siedlung/Wurnau 1993	01.01.1993	0,0	33,0	711,70	0,00	0,00	0,00	711,70	0,00
3/0460003/01621	Siedlung/Wurnau 1994	01.01.1994	1,0	33,0	1 620,23	0,00	0,00	0,00	810,12	810,11
3/0460003/01622	Wieden 1995	01.01.1995	2,0	33,0	512,94	0,00	0,00	0,00	170,98	341,96
3/0460003/01624	Wieden 1996	01.01.1996	3,0	33,0	3 024,78	0,00	0,00	0,00	756,20	2 268,58
3/0460003/01625	Wieden 1997	01.01.1997	4,0	33,0	1 119,60	0,00	0,00	0,00	223,92	895,68
3/0460003/01626	Verlegung Zuleitung (Zehetner) 1998	01.01.1998	5,0	33,0	4 423,79	0,00	0,00	0,00	737,30	3 686,49
3/0460003/01628	Leitungsbau (Zedkagründe, usw.) 1998	01.01.1998	5,0	33,0	580,71	0,00	0,00	0,00	96,79	483,92
3/0460003/01629	Leitungsbau 1999	01.01.1999	6,0	33,0	1 790,42	0,00	0,00	0,00	255,77	1 534,65
3/0460003/01630	Leitungsbau 2000	01.01.2000	7,0	33,0	1 773,86	0,00	0,00	0,00	221,73	1 552,13
3/0460003/01631	Leitungsbau 2001	01.01.2001	8,0	33,0	3 736,84	0,00	0,00	0,00	415,20	3 321,64
3/0460003/01632	Leitungsbau 2002	01.01.2002	9,0	33,0	7 109,75	0,00	0,00	0,00	710,98	6 398,77
3/0460003/01633	Leitungsbau 2005	01.01.2005	12,0	33,0	5 878,40	0,00	0,00	0,00	452,18	5 426,22
3/0460003/01634	Leitungsbau 2005	01.01.2005	12,0	33,0	10 445,17	0,00	0,00	0,00	803,47	9 641,70
3/0460003/01635	Leitungsbau 2005	31.12.2015	22,5	33,0	8 769,98	0,00	0,00	0,00	373,19	8 396,79
3/0460003/01636	Leitungsbau 2006	01.01.2006	13,0	33,0	10 664,20	0,00	0,00	0,00	761,73	9 902,47
3/0460003/01637	Leitungsbau 2007	01.01.2007	14,0	33,0	23 304,71	0,00	0,00	0,00	1 553,65	21 751,06
3/0460003/01638	Leitungsbau 2008 - BA 03 - Vorgriff	01.01.2008	15,0	33,0	23 675,22	0,00	0,00	0,00	1 479,70	22 195,52
3/0460003/01639	Leitungsbau BA03/BA02 2009	01.01.2009	16,0	33,0	24 029,80	0,00	0,00	0,00	1 413,52	22 616,28
3/0460003/01640	BA03 - WVA Wenten 2010	01.01.2010	17,0	33,0	475 327,35	0,00	0,00	0,00	26 407,08	448 920,27

Ansatz MVAG Konto	Bezeichnung	Inbetrieb- nahme	RND	ND	Buchwert 31.12.2024	Zugänge/ + Umbuchungen -	Abgänge/	Wertaufholung+/ Wertminderung-	Abschreibung	Buchwert 31.12.2025
3/0460003/01641	BA03 - WVA Wenten 2011	01.01.2011	18,0	33,0	263 831,01	0,00	0,00	0,00	13 885,84	249 945,17
3/0460003/01642	BA03 - WVA Wenten 2012	01.01.2012	19,0	33,0	6 200,32	0,00	0,00	0,00	310,02	5 890,30
3/0460003/01643	BA 05 Leitungsbau 2012	01.01.2012	19,0	33,0	118 682,15	0,00	0,00	0,00	5 934,11	112 748,04
3/0460003/01644	BA 05 Leitungsbau 2013	01.01.2013	20,0	33,0	189 882,94	0,00	0,00	0,00	9 042,04	180 840,90
3/0460003/01645	BA 05 Leitungsbau 2014	01.01.2014	21,0	33,0	26 038,44	0,00	0,00	0,00	1 183,57	24 854,87
3/0460003/01646	BA 05 Leitungsbau 2015	01.01.2015	22,0	33,0	33 830,90	0,00	0,00	0,00	1 470,91	32 359,99
3/0460003/01647	Leitungsbau Zedkagründe 2015	01.01.2015	22,0	33,0	3 536,36	0,00	0,00	0,00	153,75	3 382,61
3/0460003/01648	BA 05 Leitungsbau 2016	01.01.2016	23,0	33,0	54 055,55	0,00	0,00	0,00	2 252,31	51 803,24
3/0460003/01649	BA 03 - WVA Wenten 2017	01.01.2017	24,0	33,0	7 302,81	0,00	0,00	0,00	292,11	7 010,70
3/0460003/01650	BA 05 Leitungsbau 2017	31.12.2017	24,5	33,0	22 853,03	0,00	0,00	0,00	896,20	21 956,83
3/0460003/01651	BA 06 Leitungsbau 2018	01.01.2018	25,0	33,0	181 811,38	0,00	0,00	0,00	6 992,75	174 818,63
3/0460003/01652	BA 06 Leitungsbau 2019	01.01.2019	26,0	33,0	172 138,90	0,00	0,00	0,00	6 375,51	165 763,39
3/0460003/02025	WVA Sagmeisterstraße 2022	19.09.2022	29,5	33,0	6 743,44	0,00	0,00	0,00	221,10	6 522,34
3/0460003/02026	WVA Ehgartnerstrasse 2022	03.10.2022	29,5	33,0	1 926,66	0,00	0,00	0,00	63,17	1 863,49
3/0460003/02027	Wasserversorgung 2022	01.01.2022	29,0	33,0	350,29	0,00	0,00	0,00	11,68	338,61
3/0460003/02028	Krenlehenfeld WVA	19.10.2022	29,5	33,0	7 580,39	0,00	0,00	0,00	248,54	7 331,85
3/0460003/02029	BA 07 - Absicherung Trinkwasserangebot; Ringleitung Sein	05.12.2009	33,0	33,0	21 233,53	7 503,79	0,00	0,00	0,00	28 737,32
3/0460003/02034	Quelle Wenten II	01.12.2009	33,0	33,0	36,60	0,00	0,00	0,00	0,00	36,60
851000	Abwasserbeseitigung - ABA				4 680 265,88	6 957,65	0,00	0,00	210 073,79	4 477 149,74
1022	Gebäude und Bauten				18 645,09	0,00	0,00	0,00	932,25	17 712,84
2/0450003/01541	Gebäude	01.01.1995	0,0	25,0	0,00	0,00	0,00	0,00	0,00	0,00
2/0470002/01542	Bauholz-Lagergebäude	01.01.2005	19,0	40,0	18 645,09	0,00	0,00	0,00	932,25	17 712,84
1023	Wasser- und Abwasserbauten und -anlagen				4 661 620,79	6 957,65	0,00	0,00	209 141,54	4 459 436,90
3/0120001/01718	Photovoltaikanlagen	31.12.2012	1,5	15,0	85 611,31	0,00	0,00	0,00	34 244,52	51 366,79
3/0270001/01678	Notstromaggregat (Porsche) 1994	01.01.1994	0,0	20,0	0,00	0,00	0,00	0,00	0,00	0,00
3/0450001/00001	Abwasserbeseitigung	19.09.2018	42,5	50,0	104 387,46	0,00	0,00	0,00	2 399,71	101 987,75
3/0450001/01653	Kalchau 1971	01.01.1971	0,0	50,0	0,00	0,00	0,00	0,00	0,00	0,00
3/0450001/01654	Kalchau 1972	01.01.1972	0,0	50,0	0,00	0,00	0,00	0,00	0,00	0,00
3/0450001/01655	Kalchau 1973	01.01.1973	0,0	50,0	0,00	0,00	0,00	0,00	0,00	0,00
3/0450001/01656	Saimanslehen - Kanalbau 1974	01.01.1974	0,0	50,0	0,00	0,00	0,00	0,00	0,00	0,00
3/0450001/01657	Saimanslehen - Kanalbau 1975	01.01.1975	0,0	50,0	0,00	0,00	0,00	0,00	0,00	0,00
3/0450001/01658	BA02 1976	01.01.1976	0,0	50,0	1 726,98	0,00	0,00	0,00	1 726,98	0,00
3/0450001/01659	BA02 1977	01.01.1977	1,0	50,0	8 055,57	0,00	0,00	0,00	4 027,79	4 027,78
3/0450001/01660	BA02 1978	01.01.1978	2,0	50,0	4 568,26	0,00	0,00	0,00	1 522,75	3 045,51
3/0450001/01661	BA02 1979	01.01.1979	3,0	50,0	4 713,34	0,00	0,00	0,00	1 178,34	3 535,00
3/0450001/01662	BA02 1980	01.01.1980	4,0	50,0	13 193,82	0,00	0,00	0,00	2 638,76	10 555,06
3/0450001/01663	Kanalbau 1981	01.01.1981	5,0	50,0	5 728,95	0,00	0,00	0,00	954,83	4 774,12

Ansatz MVAG Konto	Bezeichnung	Inbetrieb- nahme	RND	ND	Buchwert 31.12.2024	Zugänge/ + Umbuchungen -	Abgänge/	Wertaufholung+/ Wertminderung-	Abschreibung	Buchwert 31.12.2025
3/0450001/01664	Kanalbau 1982	01.01.1982	6,0	50,0	1 278,75	0,00	0,00	0,00	182,68	1 096,07
3/0450001/01665	Kanalbau 1983	01.01.1983	7,0	50,0	2 837,17	0,00	0,00	0,00	354,65	2 482,52
3/0450001/01666	Kanalbau 1984	01.01.1984	8,0	50,0	2 580,20	0,00	0,00	0,00	286,69	2 293,51
3/0450001/01668	Langfeld - Kanalbau 1985	01.01.1985	9,0	50,0	17 274,35	0,00	0,00	0,00	1 727,44	15 546,91
3/0450001/01669	Langfeld - Kanalbau 1986	01.01.1986	10,0	50,0	16 042,34	0,00	0,00	0,00	1 458,39	14 583,95
3/0450001/01671	Langfeld - Kanalbau 1988	01.01.1988	12,0	50,0	4 002,68	0,00	0,00	0,00	307,90	3 694,78
3/0450001/01672	Kanalbau 1989	01.01.1989	13,0	50,0	14 650,96	0,00	0,00	0,00	1 046,50	13 604,46
3/0450001/01673	Siedlung/Wurnau - Kanalbau 1990	01.01.1990	14,0	50,0	38 017,88	0,00	0,00	0,00	2 534,53	35 483,35
3/0450001/01679	Siedlung/Wurnau - Kanalbau 1992	01.01.1992	16,0	50,0	21 250,07	0,00	0,00	0,00	1 250,00	20 000,07
3/0450001/01680	Siedlung/Wurnau - Kanalbau 1993	01.01.1993	17,0	50,0	134 910,54	0,00	0,00	0,00	7 495,03	127 415,51
3/0450001/01681	Kanalbau 1991	01.01.1991	15,0	50,0	63 402,64	0,00	0,00	0,00	3 962,67	59 439,97
3/0450001/01682	Kanalbau 1994	01.01.1994	18,0	50,0	120 737,02	0,00	0,00	0,00	6 354,58	114 382,44
3/0450001/01683	Kanalbau (Loibau) 1995	01.01.1995	19,0	50,0	112 368,77	0,00	0,00	0,00	5 618,44	106 750,33
3/0450001/01684	Kanalbau 1996	01.01.1996	20,0	50,0	3 533,56	0,00	0,00	0,00	168,26	3 365,30
3/0450001/01685	Kanalbau 1997	01.01.1997	21,0	50,0	6 765,99	0,00	0,00	0,00	307,55	6 458,44
3/0450001/01686	Kanalbau Königsberg 1998	01.01.1998	22,0	50,0	134 073,79	0,00	0,00	0,00	5 829,30	128 244,49
3/0450001/01687	Kanalbau 1998 (Feuerwehr, Div.Anschl.)	01.01.1998	22,0	50,0	8 678,13	0,00	0,00	0,00	377,31	8 300,82
3/0450001/01688	Generalsanierungen 1999	01.01.1999	23,0	50,0	79 677,72	0,00	0,00	0,00	3 319,91	76 357,81
3/0450001/01689	Sanierung Künetten Sagmeisterstraße 2000	01.01.2000	24,0	50,0	1 552,31	0,00	0,00	0,00	62,09	1 490,22
3/0450001/01690	Sanierungen 2000	01.01.2000	24,0	50,0	16 645,90	0,00	0,00	0,00	665,84	15 980,06
3/0450001/01691	Ableitung Königsberg 2000	01.01.2000	24,0	50,0	28 472,80	0,00	0,00	0,00	1 138,91	27 333,89
3/0450001/01692	Kanalbau Ziegelau 2000	01.01.2000	24,0	50,0	1 575,86	0,00	0,00	0,00	63,03	1 512,83
3/0450001/01693	Sanierungen 2000	01.01.2000	24,0	50,0	55 099,76	0,00	0,00	0,00	2 203,99	52 895,77
3/0450001/01694	Kanalbau Kleinhollenstein 2000	01.01.2000	24,0	50,0	71 246,95	0,00	0,00	0,00	2 849,88	68 397,07
3/0450001/01695	Kanalbau 2000	01.01.2000	24,0	50,0	3 739,19	0,00	0,00	0,00	149,57	3 589,62
3/0450001/01696	Kanalbau Krenlehenfeld 2001	01.01.2001	25,0	50,0	231 127,30	0,00	0,00	0,00	8 889,51	222 237,79
3/0450001/01697	Kanalbau Krenggraben 2002	01.01.2002	26,0	50,0	262 903,05	0,00	0,00	0,00	9 737,15	253 165,90
3/0450001/01698	Kanalbau Kl.H.-Dorfplatz 2003	01.01.2003	27,0	50,0	298 159,57	0,00	0,00	0,00	10 648,56	287 511,01
3/0450001/01699	Kanalbau Kl.H.-Dorfplatz 2004	01.01.2004	28,0	50,0	65 101,88	0,00	0,00	0,00	2 244,89	62 856,99
3/0450001/01700	Kanalbau Königsberg 2005	01.01.2005	29,0	50,0	2 796,15	0,00	0,00	0,00	93,21	2 702,94
3/0450001/01704	Kanalbau Kl.H.-Dorfplatz 2005	01.01.2005	29,0	50,0	126 485,01	0,00	0,00	0,00	4 216,17	122 268,84
3/0450001/01705	Kanalbau Staudach 2005	01.01.2005	29,0	50,0	8 259,87	0,00	0,00	0,00	275,33	7 984,54
3/0450001/01707	KÖ-Feriendorf 2005	01.01.2005	29,0	50,0	715,41	0,00	0,00	0,00	23,85	691,56
3/0450001/01708	Kanalbau 2005	01.01.2005	29,0	50,0	50 140,37	0,00	0,00	0,00	1 671,35	48 469,02
3/0450001/01709	Kanalbau 2006	01.01.2006	30,0	50,0	80 692,75	0,00	0,00	0,00	2 602,99	78 089,76
3/0450001/01710	Kanalbau 2007	01.01.2007	31,0	50,0	46 132,78	0,00	0,00	0,00	1 441,65	44 691,13
3/0450001/01711	Kanalbau 2008	01.01.2008	32,0	50,0	67 894,94	0,00	0,00	0,00	2 057,42	65 837,52
3/0450001/01712	Kanalbau 2009	01.01.2009	33,0	50,0	15 414,13	0,00	0,00	0,00	453,36	14 960,77
3/0450001/01714	Kanalbau 2010	01.01.2010	34,0	50,0	73 308,22	0,00	0,00	0,00	2 094,52	71 213,70

Ansatz MVAG Konto	Bezeichnung	Inbetrieb- nahme	RND	ND	Buchwert 31.12.2024	Zugänge/ + Umbuchungen -	Abgänge/	Wertaufholung+/ Wertminderung-	Abschreibung	Buchwert 31.12.2025
3/0450001/01715	Kanalbau 2011	01.01.2011	35,0	50,0	289 159,39	0,00	0,00	0,00	8 032,21	281 127,18
3/0450001/01719	Kanalbau 2012 - Randgebiete	01.01.2012	36,0	50,0	213 231,58	0,00	0,00	0,00	5 763,02	207 468,56
3/0450001/01720	Kanalbau 2013 - Randgebiete	01.01.2013	37,0	50,0	464 629,55	0,00	0,00	0,00	12 227,09	452 402,46
3/0450001/01721	Kanalbau 2014 - Randgebiete	01.01.2014	38,0	50,0	138 877,26	0,00	0,00	0,00	3 560,96	135 316,30
3/0450001/01722	Kanalbau 2015 - Randgebiete	01.01.2015	39,0	50,0	31 821,12	0,00	0,00	0,00	795,53	31 025,59
3/0450001/01723	Kanalbau 2015 - Sagmeisterhang	01.01.2015	39,0	50,0	8 868,16	0,00	0,00	0,00	221,70	8 646,46
3/0450001/01724	ABA BA 14 Klärschlammpresse	01.01.2015	39,0	50,0	154 417,33	0,00	0,00	0,00	3 860,43	150 556,90
3/0450001/01725	Kanalbau 2015 - Zedkagründe	01.01.2015	39,0	50,0	4 059,11	0,00	0,00	0,00	101,48	3 957,63
3/0450001/01726	Kanalbau 2016 - Krenlehenfeld/Sagmeisterhang	01.01.2016	40,0	50,0	64 932,35	0,00	0,00	0,00	1 583,72	63 348,63
3/0450001/01727	Kanalbau 2017 - Königsberg/Bahnhofstraße	01.01.2017	41,0	50,0	25 130,39	0,00	0,00	0,00	598,34	24 532,05
3/0450001/01728	Kanalbau 2018 - Krenlehenfeld II	01.01.2018	42,0	50,0	23 685,65	0,00	0,00	0,00	550,83	23 134,82
3/0450001/01729	Kanalbau 2019 - Steinhausgründe ABA BA15	01.01.2019	43,0	50,0	197 939,40	6 889,52	0,00	0,00	4 577,81	200 251,11
3/0450001/01741	ABA BA10 Leitungskataster	31.12.2018	42,5	50,0	39 588,58	0,00	0,00	0,00	910,08	38 678,50
3/0450001/02025	ABA Krenlehenfeld Straßenbau 2022	31.08.2022	46,5	50,0	15 580,36	0,00	0,00	0,00	328,01	15 252,35
3/0450001/02026	ABA Sagmeister Straßenbau 2022	30.11.2022	46,5	50,0	11 730,73	0,00	0,00	0,00	246,96	11 483,77
3/0450001/02028	ABA Ehgartnerstraße 2022	15.11.2022	46,5	50,0	244,62	0,00	0,00	0,00	5,15	239,47
3/0450003/00001	ABA-BA16 Kläranlage Reinvestition 2020-2022	01.02.2022	21,0	25,0	460 192,76	68,13	0,00	0,00	20 919,44	439 341,45
3/0450004/01676	Kläranlage maschinell	01.01.1994	0,0	13,0	0,00	0,00	0,00	0,00	0,00	0,00
3/0450005/01670	Langfeld - Pumpwerk - baulicher Teil 1987	01.01.1987	0,0	25,0	0,00	0,00	0,00	0,00	0,00	0,00
3/0450006/01677	Pumpwerk	01.01.1994	0,0	13,0	0,00	0,00	0,00	0,00	0,00	0,00
5/0490001/01717	Siebschnecke (Huber)	31.12.2012	0,0	10,0	0,00	0,00	0,00	0,00	0,00	0,00
5/0490002/01716	Tauchpumpe (WILO)	31.12.2012	0,0	10,0	0,00	0,00	0,00	0,00	0,00	0,00
1025	Technische Anlagen, Fahrzeuge und Maschinen				0,00	0,00	0,00	0,00	0,00	0,00
5/0150002/01552	VW-Bus	04.11.2013	0,0	10,0	0,00	0,00	0,00	0,00	0,00	0,00
852000 Müllbeseitigung					30 830,11	0,00	0,00	0,00	2 591,86	28 238,25
1021	Grundstücke, Grundstückseinrichtungen und Infrastruktur				23 827,84	0,00	0,00	0,00	2 293,89	21 533,95
3/0480001/01731	Adaptierung ASZ bei Kläranlage 2001	01.01.2001	0,0	25,0	494,51	0,00	0,00	0,00	494,51	0,00
3/0480001/01732	Müllsammelstelle Sauna 2009	01.01.2009	8,0	25,0	9 055,46	0,00	0,00	0,00	1 006,16	8 049,30
3/0480001/01734	Recycleplätze (Sauna&Bauhof) 2018	01.01.2018	17,0	25,0	14 277,87	0,00	0,00	0,00	793,22	13 484,65
3/0500001/01733	Strauchschnittplatz 2016	01.01.2016	0,0	8,0	0,00	0,00	0,00	0,00	0,00	0,00
1022	Gebäude und Bauten				7 002,27	0,00	0,00	0,00	297,97	6 704,30
2/0100001/00001	Grün- und Strauchschnittplatz Pfannschmiede (Provisorium 04.08.2023	22,5	25,0		7 002,27	0,00	0,00	0,00	297,97	6 704,30
853000 Betriebe für die Errichtung und Verw. von Wohn- u. Geschäftsgeb.					245 643,57	0,00	0,00	0,00	6 822,85	238 820,72
1021	Grundstücke, Grundstückseinrichtungen und Infrastruktur				32 932,56	0,00	0,00	0,00	0,00	32 932,56
1/0020001/00416	Grundstück Nr. 418/12, KG-Nr. 3304, Bauflächen, Dornleite 01.01.1900				348,48	0,00	0,00	0,00	0,00	348,48
1/0020001/00417	Grundstück Nr. 418/12, KG-Nr. 3304, Bauflächen, Dornleite 01.01.1900				482,40	0,00	0,00	0,00	0,00	482,40

Ansatz MVAG Konto	Bezeichnung	Inbetrieb- nahme	RND	ND	Buchwert 31.12.2024	Zugänge/ + Umbuchungen -	Abgänge/ -	Wertaufholung+/ Wertminderung-	Abschreibung	Buchwert 31.12.2025
1/0020001/00418	Grundstück Nr. 418/12, KG-Nr. 03304, Bauflächen, Dornleii	01.01.1900			1 721,54	0,00	0,00	0,00	0,00	1 721,54
1/0020001/00419	Grundstück Nr. 418/12, KG-Nr. 03304, Bauflächen, Dornleii	01.01.1900			1 957,52	0,00	0,00	0,00	0,00	1 957,52
1/0020002/00424	Grundstück Nr. 418/12, KG-Nr. 03304, Sonstige, Dornleiter	01.01.1900			2 073,12	0,00	0,00	0,00	0,00	2 073,12
1/0020002/00425	Grundstück Nr. 418/12, KG-Nr. 03304, Sonstige, Dornleiter	01.01.1900			2 439,36	0,00	0,00	0,00	0,00	2 439,36
1/0020002/00426	Grundstück Nr. 418/12, KG-Nr. 03304, Sonstige, Dornleiter	01.01.1900			2 521,92	0,00	0,00	0,00	0,00	2 521,92
1/0020002/00427	Grundstück Nr. 418/12, KG-Nr. 03304, Sonstige, Dornleiter	01.01.1900			2 867,52	0,00	0,00	0,00	0,00	2 867,52
1/0030001/00420	Grundstück Nr. 418/12, KG-Nr. 03304, Gärten, Dornleiten 2	01.01.1900			3 877,25	0,00	0,00	0,00	0,00	3 877,25
1/0030001/00421	Grundstück Nr. 418/12, KG-Nr. 03304, Gärten, Dornleiten 2	01.01.1900			4 562,30	0,00	0,00	0,00	0,00	4 562,30
1/0030001/00422	Grundstück Nr. 418/12, KG-Nr. 03304, Gärten, Dornleiten 2	01.01.1900			4 717,44	0,00	0,00	0,00	0,00	4 717,44
1/0030001/00423	Grundstück Nr. 418/12, KG-Nr. 03304, Gärten, Dornleiten 2	01.01.1900			5 363,71	0,00	0,00	0,00	0,00	5 363,71
1022	Gebäude und Bauten				212 711,01	0,00	0,00	0,00	6 822,85	205 888,16
2/0060001/01545	Wohngebäude	01.01.1947	0,0	50,0	0,00	0,00	0,00	0,00	0,00	0,00
2/0060001/01554	Gebäude	01.01.1964	0,0	50,0	0,00	0,00	0,00	0,00	0,00	0,00
2/0060001/01738	Sanierung -Wohnung Nr.5 2015	01.01.2015	39,0	50,0	10 359,97	0,00	0,00	0,00	259,00	10 100,97
2/0060001/01739	Adaptierung - Wohnung Nr. 2 2018	01.01.2018	42,0	50,0	7 846,43	0,00	0,00	0,00	182,48	7 663,95
2/0060001/01802	Sanierung Wohnung Nr. 2	01.05.2020	44,0	50,0	9 097,75	0,00	0,00	0,00	202,17	8 895,58
2/0060001/01803	Dornleiten 78 - Generalsanierung 2004	01.01.2004	28,0	50,0	148 321,10	0,00	0,00	0,00	5 114,52	143 206,58
2/0060001/01804	Dornleiten 78 - Generalsanierung 2006	01.01.2006	30,0	50,0	24 571,48	0,00	0,00	0,00	792,63	23 778,85
2/0060001/01805	Dornleiten 78 - Türentausch 2021	18.03.2021	45,0	50,0	12 514,28	0,00	0,00	0,00	272,05	12 242,23
	Summe Aktiva				20 029 169,37	644 467,87	46 515,43	0,00	921 537,64	19 705 584,17
029000	Amtsgebäude				-5 234,70	0,00	2 050,00	0,00	-1 156,76	-6 127,94
1311	Investitionszuschüsse von Trägern öffentlichen Rechts				-5 234,70	0,00	2 050,00	0,00	-1 156,76	-6 127,94
4/0400001/00002	KT Gemeindebücherei Ausstattung	05.10.2020	4,5	10,0	-5 234,70	0,00	2 050,00	0,00	-1 156,76	-6 127,94
163000	Freiwillige Feuerwehren				0,00	0,00	54 327,94	0,00	-3 621,86	-50 706,08
1311	Investitionszuschüsse von Trägern öffentlichen Rechts				0,00	0,00	54 327,94	0,00	-3 621,86	-50 706,08
4/0150002/01556	KT Mannschaftstransportfahrzeug (MTFA) FF	01.01.2025	14,0	15,0	0,00	0,00	54 327,94	0,00	-3 621,86	-50 706,08
211000	Volksschule				-71 240,00	0,00	0,00	0,00	-1 960,59	-69 279,41
1311	Investitionszuschüsse von Trägern öffentlichen Rechts				-71 240,00	0,00	0,00	0,00	-1 960,59	-69 279,41
2/0060001/01797	KT VS Sanierung 2000	01.09.2000	24,5	50,0	-16 856,33	0,00	0,00	0,00	-661,03	-16 195,30
2/0060001/01798	KT VS Sanierung 2015	09.09.2015	39,5	50,0	-30 570,18	0,00	0,00	0,00	-754,82	-29 815,36
2/0060001/01799	KT VS Turnhalle 2018	01.09.2018	42,5	50,0	-13 493,78	0,00	0,00	0,00	-310,20	-13 183,58
2/0060001/01800	KT VS Außenanlage 2019	01.05.2019	43,0	50,0	-10 319,71	0,00	0,00	0,00	-234,54	-10 085,17

Ansatz MVAG Konto	Bezeichnung	Inbetrieb- nahme	RND	ND	Buchwert 31.12.2024	Zugänge/ + Umbuchungen -	Abgänge/ -	Wertaufholung+/ Wertminderung-	Abschreibung	Buchwert 31.12.2025
240000 Kindergärten					-741 150,86	0,00	391 099,00	0,00	-79 804,49	-1 052 445,37
1311	Investitionszuschüsse von Trägern öffentlichen Rechts				-741 150,86	0,00	391 099,00	0,00	-79 804,49	-1 052 445,37
3/0060001/01791	KT Kindergarten	16.10.2012	35,5	50,0	-740 900,86	0,00	11 349,00	0,00	-20 456,28	-731 793,58
4/0180004/00002	Förderung Land - Schul- und Kindergartenfonds	18.05.2021	3,0	8,0	-250,00	0,00	379 750,00	0,00	-59 348,21	-320 651,79
362100 Denkmalpflege Kalvarienberg					-7 000,00	0,00	38 152,62	0,00	0,00	-45 152,62
1311	Investitionszuschüsse von Trägern öffentlichen Rechts				-7 000,00	0,00	38 152,62	0,00	0,00	-45 152,62
2/0060004/00003	KT Kapelle und Kreuzweg Kalvarienberg	16.12.2024			-7 000,00	0,00	38 152,62	0,00	0,00	-45 152,62
612000 Gemeindestraßen					-285 485,14	0,00	30 500,00	0,00	-9 960,83	-306 024,31
1311	Investitionszuschüsse von Trägern öffentlichen Rechts				-285 485,14	0,00	30 500,00	0,00	-9 960,83	-306 024,31
2/0040001/00010	KT Straßenbau Rot-Kreuz-Siedlung	20.10.2020	27,0	32,5	-64 053,37	0,00	0,00	0,00	-2 287,62	-61 765,75
2/0040001/01538	KT Ybbstalradweg	01.10.2020	27,5	33,0	-18 166,45	0,00	0,00	0,00	-637,42	-17 529,03
2/0040001/01596	KT Land Straßenbeleuchtung 2023	31.10.2023	30,5	33,0	-166 169,18	0,00	0,00	0,00	-5 275,21	-160 893,97
2/0040001/01602	KT Schulplatz Neubau 2023	24.04.2024	30,5	32,5	-5 427,69	0,00	30 500,00	0,00	-664,24	-35 263,45
2/0040001/01603	KT Land Straßenbeleuchtung 2024	06.06.2024	31,0	33,0	-7 767,27	0,00	0,00	0,00	-242,73	-7 524,54
2/0040001/00007	KT Zeitreisewaggen (Zuschuss Land)	19.05.2020	27,0	33,0	-23 901,18	0,00	0,00	0,00	-853,61	-23 047,57
612001 Vorplatz Rathaus					-58 320,10	0,00	0,00	0,00	-1 989,10	-56 331,00
1311	Investitionszuschüsse von Trägern öffentlichen Rechts				-58 320,10	0,00	0,00	0,00	-1 989,10	-56 331,00
2/0040001/01541	KT Vorplatz Rathaus	05.10.2020	28,0	33,0	-52 411,01	0,00	0,00	0,00	-1 807,28	-50 603,73
2/0040001/01607	KT Vorplatz Rathaus 24	13.08.2024	31,5	33,0	-5 909,09	0,00	0,00	0,00	-181,82	-5 727,27
633000 Ybbs und Wildbachverbauung					-4 342,11	0,00	0,00	0,00	-58,68	-4 283,43
1311	Investitionszuschüsse von Trägern öffentlichen Rechts				-4 342,11	0,00	0,00	0,00	-58,68	-4 283,43
3/0470001/00001	KT WVA Sanierung Strandbad 2019	16.03.2019	73,0	80,0	-4 342,11	0,00	0,00	0,00	-58,68	-4 283,43
710000 Land- und Forstwirtschaftlicher Wegebau (Güterwege)					-318 167,81	0,00	12 000,00	0,00	-18 069,39	-312 098,42
1311	Investitionszuschüsse von Trägern öffentlichen Rechts				-318 167,81	0,00	12 000,00	0,00	-18 069,39	-312 098,42
2/0040001/01542	Förderung Land	21.12.2020	26,5	32,0	-7 734,37	0,00	0,00	0,00	-281,25	-7 453,12
2/0040001/01544	KT Land Güterwege 2002	01.01.2002	9,0	33,0	-5 151,59	0,00	0,00	0,00	-515,16	-4 636,43
2/0040001/01545	KT Land Güterwege 2003	01.01.2003	10,0	33,0	-19 973,96	0,00	0,00	0,00	-1 815,81	-18 158,15
2/0040001/01546	KT Land Güterwege 2004	01.01.2004	11,0	33,0	-5 789,04	0,00	0,00	0,00	-482,42	-5 306,62
2/0040001/01547	KT Land Güterwege 2005	01.01.2005	12,0	33,0	-12 638,90	0,00	0,00	0,00	-972,22	-11 666,68
2/0040001/01548	KT Land Güterwege 2006	01.01.2006	13,0	33,0	-7 368,41	0,00	0,00	0,00	-526,32	-6 842,09
2/0040001/01549	KT Land Güterwege 2007	01.01.2007	14,0	33,0	-7 500,00	0,00	0,00	0,00	-500,00	-7 000,00
2/0040001/01550	KT Land Güterwege 2008	01.01.2008	15,0	33,0	-3 809,52	0,00	0,00	0,00	-238,10	-3 571,42
2/0040001/01551	KT Land Güterwege 2009	01.01.2009	16,0	33,0	-9 659,10	0,00	0,00	0,00	-568,18	-9 090,92
2/0040001/01552	KT Land Güterwege 2011	01.01.2011	18,0	33,0	-6 927,10	0,00	0,00	0,00	-364,58	-6 562,52

Ansatz MVAG Konto	Bezeichnung	Inbetrieb- nahme	RND	ND	Buchwert 31.12.2024	Zugänge/ + Umbuchungen -	Abgänge/	Wertaufholung+/ Wertminderung-	Abschreibung	Buchwert 31.12.2025
2/0040001/01553	KT Land Güterwege 2012	01.01.2012	19,0	33,0	-4 000,00	0,00	0,00	0,00	-200,00	-3 800,00
2/0040001/01554	KT Land Güterwege 2013	01.01.2013	20,0	33,0	-12 115,40	0,00	0,00	0,00	-576,92	-11 538,48
2/0040001/01555	KT Land Güterwege 2014	01.01.2014	21,0	33,0	-9 967,69	0,00	0,00	0,00	-453,08	-9 514,61
2/0040001/01556	KT Land Güterwege 2015	01.01.2015	22,0	33,0	-4 107,15	0,00	0,00	0,00	-178,57	-3 928,58
2/0040001/01557	KT Land Güterwege 2016	01.01.2016	23,0	33,0	-4 137,95	0,00	0,00	0,00	-172,41	-3 965,54
2/0040001/01558	KT Land Güterwege 2017	01.01.2017	24,0	33,0	-6 250,00	0,00	0,00	0,00	-250,00	-6 000,00
2/0040001/01559	KT Land Güterwege 2018	01.01.2018	25,0	33,0	-11 112,90	0,00	0,00	0,00	-427,42	-10 685,48
2/0040001/01560	KT Land Güterwege 2019	01.01.2019	26,0	33,0	-17 718,75	0,00	0,00	0,00	-656,25	-17 062,50
2/0040001/01582	KT Land Güterwege 2021	27.10.2021	28,5	33,0	-8 045,45	0,00	0,00	0,00	-272,73	-7 772,72
2/0040001/01595	KT Land Güterwege 2023	31.10.2023	30,5	33,0	-28 636,36	0,00	0,00	0,00	-909,09	-27 727,27
1313	Investitionszuschüsse von Übrigen				-125 524,17	0,00	12 000,00	0,00	-7 708,88	-129 815,29
2/0040001/01543	Interessentenbeiträge Güterwege 2021	01.01.2021	28,0	33,0	-4 824,68	0,00	0,00	0,00	-166,37	-4 658,31
2/0040001/01561	Interessentenbeiträge Güterwege 2002	01.01.2002	9,0	33,0	-66,57	0,00	0,00	0,00	-6,66	-59,91
2/0040001/01562	Interessentenbeiträge Güterwege 2003	01.01.2003	10,0	33,0	-9 362,37	0,00	0,00	0,00	-851,12	-8 511,25
2/0040001/01563	Interessentenbeiträge Güterwege 2004	01.01.2004	11,0	33,0	-16 745,01	0,00	0,00	0,00	-1 395,42	-15 349,59
2/0040001/01564	Interessentenbeiträge Güterwege 2005	01.01.2005	12,0	33,0	-14 322,42	0,00	0,00	0,00	-1 101,72	-13 220,70
2/0040001/01565	Interessentenbeiträge Güterwege 2006	01.01.2006	13,0	33,0	-10 508,81	0,00	0,00	0,00	-750,63	-9 758,18
2/0040001/01566	Interessentenbeiträge Güterwege 2007	01.01.2007	14,0	33,0	-901,35	0,00	0,00	0,00	-60,09	-841,26
2/0040001/01567	Interessentenbeiträge Güterwege 2008	01.01.2008	15,0	33,0	-51,14	0,00	0,00	0,00	-3,20	-47,94
2/0040001/01568	Interessentenbeiträge Güterwege 2009	01.01.2009	16,0	33,0	-3 453,56	0,00	0,00	0,00	-203,15	-3 250,41
2/0040001/01569	Interessentenbeiträge Güterwege 2010	01.01.2010	17,0	33,0	-10 358,82	0,00	0,00	0,00	-575,49	-9 783,33
2/0040001/01570	Interessentenbeiträge Güterwege 2011	01.01.2011	18,0	33,0	-41,89	0,00	0,00	0,00	-2,20	-39,69
2/0040001/01571	Interessentenbeiträge Güterwege 2012	01.01.2012	19,0	33,0	-404,94	0,00	0,00	0,00	-20,25	-384,69
2/0040001/01572	Interessentenbeiträge Güterwege 2013	01.01.2013	20,0	33,0	-316,62	0,00	0,00	0,00	-15,08	-301,54
2/0040001/01573	Interessentenbeiträge Güterwege 2014	01.01.2014	21,0	33,0	-16 683,26	0,00	0,00	0,00	-758,33	-15 924,93
2/0040001/01574	Interessentenbeiträge Güterwege 2015	01.01.2015	22,0	33,0	-175,10	0,00	0,00	0,00	-7,61	-167,49
2/0040001/01575	Interessentenbeiträge Güterwege 2016	01.01.2016	23,0	33,0	-2 453,88	0,00	0,00	0,00	-102,25	-2 351,63
2/0040001/01576	Interessentenbeiträge Güterwege 2017	01.01.2017	24,0	33,0	-15 688,67	0,00	0,00	0,00	-627,55	-15 061,12
2/0040001/01577	Interessentenbeiträge Güterwege 2018	01.01.2018	25,0	33,0	-7 019,89	0,00	0,00	0,00	-270,00	-6 749,89
2/0040001/01578	Interessentenbeiträge Güterwege 2019	01.01.2019	26,0	33,0	-5 635,74	0,00	0,00	0,00	-208,73	-5 427,01
2/0040001/01601	Interessentenbeiträge Güterwege 2024	01.01.2024	31,0	33,0	-2 932,08	0,00	0,00	0,00	-91,63	-2 840,45
2/0040001/01612	Interessentenbeiträge Güterwege 2025	03.01.2025	32,0	33,0	0,00	0,00	12 000,00	0,00	-363,64	-11 636,36
2/0040001/00009	Interessentenbeiträge Güterwege 2020	01.01.2020	27,0	33,0	-3 577,37	0,00	0,00	0,00	-127,76	-3 449,61
850000 Wasserversorgung - WVA					-647 933,96	0,00	25 727,18	0,00	-28 015,47	-645 645,67
1311	Investitionszuschüsse von Trägern öffentlichen Rechts				-568 271,42	0,00	0,00	0,00	-24 515,60	-543 755,82
3/0460003/01801	KT Leitungsbau 2005	28.09.2005	12,0	33,0	-1 093,88	0,00	0,00	0,00	-84,14	-1 009,74
3/0460003/01802	KT Leitungsbau 2007	31.12.2007	14,0	33,0	-2 588,66	0,00	0,00	0,00	-172,58	-2 416,08

Ansatz MVAG Konto	Bezeichnung	Inbetrieb- nahme	RND	ND	Buchwert 31.12.2024	Zugänge/ + Umbuchungen -	Abgänge/	Wertaufholung+/ Wertminderung-	Abschreibung	Buchwert 31.12.2025
3/0460003/01803	KT Leitungsbau 2008 - BA 03 - Vorgriff	21.05.2008	15,0	33,0	-5 796,38	0,00	0,00	0,00	-362,27	-5 434,11
3/0460003/01804	KT Leitungsbau BA03/BA02 2009	29.12.2008	16,0	33,0	-3 894,03	0,00	0,00	0,00	-229,06	-3 664,97
3/0460003/01805	KT BA03 - WVA Wenten 2010	10.07.2018	17,0	33,0	-24 379,34	0,00	0,00	0,00	-1 354,41	-23 024,93
3/0460003/01806	KT BA03 - WVA Wenten 2011	21.12.2011	18,0	33,0	-22 669,62	0,00	0,00	0,00	-1 193,14	-21 476,48
3/0460003/01807	KT BA 06 Leitungsbau 2018	21.09.2018	25,0	33,0	-24 849,07	0,00	0,00	0,00	-955,73	-23 893,34
3/0460003/01831	BA 03 - KPC Zuschüsse Barwert Erweiterung Hollenstein	30.06.2011	18,0	33,0	-140 549,35	0,00	0,00	0,00	-7 397,33	-133 152,02
3/0460003/01832	BA 01 - KPC Zuschüsse Barwert	31.12.2005	12,5	33,0	-10 896,97	0,00	0,00	0,00	-807,18	-10 089,79
3/0460003/01833	BA 05 - KPC Zuschüsse Barwert Erweiterung Hollenstein	30.06.2018	25,0	33,0	-43 145,05	0,00	0,00	0,00	-1 659,43	-41 485,62
3/0460003/02022	WVA BA06 - KPC Barwerte Luss, Steinhaus, Kalchau, Sain	13.07.2021	27,0	31,5	-117 309,33	0,00	0,00	0,00	-4 189,62	-113 119,71
3/0460003/02023	KT WVA BA06	27.09.2021	27,0	31,5	-171 099,74	0,00	0,00	0,00	-6 110,71	-164 989,03
1313	Investitionszuschüsse von Übrigen				-79 662,54	0,00	25 727,18	0,00	-3 499,87	-101 889,85
3/0460003/02020	WVA - Einmündungsgebühren 2020	01.01.2020	27,0	33,0	-9 332,41	0,00	0,00	0,00	-333,30	-8 999,11
3/0460003/02021	WVA - Einmündungsgebühren 2021	01.01.2020	28,0	33,0	-54 018,20	0,00	0,00	0,00	-1 862,70	-52 155,50
3/0460003/02024	WVA - Einmündungsgebühren 2022	01.01.2022	29,0	33,0	-6 966,40	0,00	0,00	0,00	-232,21	-6 734,19
3/0460003/02032	WVA - Einmündungsgebühren 2024	01.01.2024	31,0	33,0	-9 345,53	0,00	0,00	0,00	-292,05	-9 053,48
3/0460003/02033	WVA - Einmündungsgebühren 2025	03.01.2025	32,0	33,0	0,00	0,00	25 727,18	0,00	-779,61	-24 947,57
851000	Abwasserbeseitigung - ABA				-2 123 923,82	0,00	29 650,30	0,00	-81 656,64	-2 071 917,48
1311	Investitionszuschüsse von Trägern öffentlichen Rechts				-2 009 840,69	0,00	0,00	0,00	-78 593,54	-1 931 247,15
3/0120001/01817	KT Photovoltaikanlagen	31.10.2018	1,5	15,0	-34 117,50	0,00	0,00	0,00	-13 647,00	-20 470,50
3/0450001/01808	KT Kanalbau Königsberg 1998	28.09.2005	22,0	50,0	-10 267,77	0,00	0,00	0,00	-446,42	-9 821,35
3/0450001/01809	KT Kanalbau Kl.H.-Dorfplatz 2003	30.12.2003	27,0	50,0	-268 784,74	0,00	0,00	0,00	-9 599,46	-259 185,28
3/0450001/01810	KT Kanalbau Kl.H.-Dorfplatz 2004	05.11.2004	28,0	50,0	-39 222,64	0,00	0,00	0,00	-1 352,50	-37 870,14
3/0450001/01811	KT Kanalbau Kl.H.-Dorfplatz 2005	06.09.2005	29,0	50,0	-20 399,39	0,00	0,00	0,00	-679,98	-19 719,41
3/0450001/01812	KT Kanalbau Staudach 2005	22.08.2008	29,0	50,0	-3 776,79	0,00	0,00	0,00	-125,89	-3 650,90
3/0450001/01813	KT Kanalbau 2005	07.09.2005	29,0	50,0	-9 346,05	0,00	0,00	0,00	-311,54	-9 034,51
3/0450001/01814	KT Kanalbau 2006	18.11.2010	30,0	50,0	-22 311,16	0,00	0,00	0,00	-719,71	-21 591,45
3/0450001/01815	KT Kanalbau 2008	01.01.2008	32,0	50,0	-79 218,77	0,00	0,00	0,00	-2 400,57	-76 818,20
3/0450001/01816	KT Kanalbau 2011	17.01.2012	35,0	50,0	-117 363,47	0,00	0,00	0,00	-3 260,10	-114 103,37
3/0450001/01818	KT Kanalbau 2013 - Randgebiete	31.12.2013	37,0	50,0	-184 471,95	0,00	0,00	0,00	-4 854,53	-179 617,42
3/0450001/01819	KT Kanalbau 2014 - Randgebiete	31.12.2014	38,0	50,0	-28 327,97	0,00	0,00	0,00	-726,36	-27 601,61
3/0450001/01820	KT Kanalbau 2015 - Randgebiete	31.12.2017	39,0	50,0	-3 374,31	0,00	0,00	0,00	-84,36	-3 289,95
3/0450001/01821	KT ABA BA 14 Klärschlammpresse (Land)	03.08.2016	39,0	50,0	-6 211,40	0,00	0,00	0,00	-155,29	-6 056,11
3/0450001/01822	KT Kanalbau 2016 - Krenlehenfeld/Sagmeisterhang	30.12.2016	40,0	50,0	-8 492,14	0,00	0,00	0,00	-207,13	-8 285,01
3/0450001/01823	KT Kanalbau 2018 - Krenlehenfeld II	31.12.2018	42,0	50,0	-1 319,52	0,00	0,00	0,00	-30,69	-1 288,83
3/0450001/01824	KT Kanalbau 2019 - Steinhausgründe	05.09.2019	43,0	50,0	-6 183,98	0,00	0,00	0,00	-140,55	-6 043,43
3/0450001/01825	BA 12 - KPC Zuschüsse Barwert	30.06.2013	37,0	50,0	-190 111,72	0,00	0,00	0,00	-5 002,94	-185 108,78
3/0450001/01826	BA 13 - KPC Zuschüsse Barwert Photovoltaikanlage	30.06.2015	39,0	50,0	-113 772,80	0,00	0,00	0,00	-2 844,32	-110 928,48

Ansatz MVAG Konto	Bezeichnung	Inbetrieb- nahme	RND	ND	Buchwert 31.12.2024	Zugänge/ + Umbuchungen -	Abgänge/ -	Wertaufholung+/ Wertminderung-	Abschreibung	Buchwert 31.12.2025
3/0450001/01827	BA 08 - KPC Zuschüsse Barwert Erw. d. Ortskanal u. San.	30.06.2008	32,0	50,0	-39 165,72	0,00	0,00	0,00	-1 186,84	-37 978,88
3/0450001/01828	BA 06 - KPC Zuschüsse Barwert Dorfplatz und Kleinhollens	31.12.2001	25,5	50,0	-524 863,25	0,00	0,00	0,00	-19 806,16	-505 057,09
3/0450001/01829	BA 05 - KPC Zuschüsse Barwert Königsberg + Sanierung F	31.12.1999	23,5	50,0	-138 850,83	0,00	0,00	0,00	-5 667,38	-133 183,45
3/0450001/01830	BA 10 - KPC Zuschüsse Barwert Leitungskataster	31.12.2019	43,5	50,0	-44 694,31	0,00	0,00	0,00	-1 004,37	-43 689,94
3/0450001/02022	KT Bund (KIP) - ABA BA15	05.02.2021	43,0	48,0	-7 241,68	0,00	0,00	0,00	-164,58	-7 077,10
3/0450001/02023	KT ABA BA 14 Klärschlammpresse (KPC Investitionszusch	30.09.2021	39,0	43,5	-4 119,80	0,00	0,00	0,00	-103,00	-4 016,80
3/0450001/02027	BA 15 ABA - KPC Zuschüsse Barwert Steinhausgründe	30.08.2019	40,0	46,5	-30 750,00	0,00	0,00	0,00	-750,00	-30 000,00
3/0450003/00002	KT Bund (KIP) - ABA BA16	01.02.2022	21,0	25,0	-73 081,03	0,00	0,00	0,00	-3 321,87	-69 759,16
1313	Investitionszuschüsse von Übrigen				-114 083,13	0,00	29 650,30	0,00	-3 063,10	-140 670,33
3/0450001/02020	ABA - Einmündungsgebühren 2020	01.01.2020	44,0	50,0	-19 965,92	0,00	0,00	0,00	-443,69	-19 522,23
3/0450001/02021	ABA - Einmündungsgebühren 2021	01.01.2021	45,0	50,0	-71 130,87	0,00	0,00	0,00	-1 546,32	-69 584,55
3/0450001/02024	ABA - Einmündungsgebühren 2022	01.01.2022	46,0	50,0	-12 638,81	0,00	0,00	0,00	-268,91	-12 369,90
3/0450001/02029	ABA - Einmündungsgebühren 2024	01.01.2024	48,0	50,0	-10 347,53	0,00	0,00	0,00	-211,17	-10 136,36
3/0450001/02030	ABA - Einmündungsgebühren 2025	03.01.2025	49,0	50,0	0,00	0,00	29 650,30	0,00	-593,01	-29 057,29
Summe Passiva					-4 262 798,50	0,00	583 507,04	0,00	-226 293,81	-4 620 011,73
Saldo Aktiva/Passiva					15 766 370,87	644 467,87	630 022,47	0,00	695 243,83	15 085 572,44

Anlagenspiegel Einzelkonten Kapitaltransfer (Anlage 6g)

Ansatz MVAG Konto	Bezeichnung	Inbetrieb- nahme	RND	ND	Buchwert 31.12.2024	Zugänge/ + Umbuchungen	Abgänge/ -	Wertaufholung+/ Wertminderung-	Abschreibung	Buchwert 31.12.2025
029000	Amtsgebäude				-5 234,70	0,00	2 050,00	0,00	-1 156,76	-6 127,94
1311	Investitionszuschüsse von Trägern öffentlichen Rechts				-5 234,70	0,00	2 050,00	0,00	-1 156,76	-6 127,94
4/0400001/00002	KT Gemeindebücherei Ausstattung	05.10.2020	4,5	10,0	-5 234,70	0,00	2 050,00	0,00	-1 156,76	-6 127,94
163000	Freiwillige Feuerwehren				0,00	0,00	54 327,94	0,00	-3 621,86	-50 706,08
1311	Investitionszuschüsse von Trägern öffentlichen Rechts				0,00	0,00	54 327,94	0,00	-3 621,86	-50 706,08
4/0150002/01556	KT Mannschaftstransportfahrzeug (MTFA) FF	01.01.2025	14,0	15,0	0,00	0,00	54 327,94	0,00	-3 621,86	-50 706,08
211000	Volksschule				-71 240,00	0,00	0,00	0,00	-1 960,59	-69 279,41
1311	Investitionszuschüsse von Trägern öffentlichen Rechts				-71 240,00	0,00	0,00	0,00	-1 960,59	-69 279,41
2/0060001/01797	KT VS Sanierung 2000	01.09.2000	24,5	50,0	-16 856,33	0,00	0,00	0,00	-661,03	-16 195,30
2/0060001/01798	KT VS Sanierung 2015	09.09.2015	39,5	50,0	-30 570,18	0,00	0,00	0,00	-754,82	-29 815,36
2/0060001/01799	KT VS Turnhalle 2018	01.09.2018	42,5	50,0	-13 493,78	0,00	0,00	0,00	-310,20	-13 183,58
2/0060001/01800	KT VS Außenanlage 2019	01.05.2019	43,0	50,0	-10 319,71	0,00	0,00	0,00	-234,54	-10 085,17
240000	Kindergärten				-741 150,86	0,00	391 099,00	0,00	-79 804,49	-1 052 445,37
1311	Investitionszuschüsse von Trägern öffentlichen Rechts				-741 150,86	0,00	391 099,00	0,00	-79 804,49	-1 052 445,37
3/0060001/01791	KT Kindergarten	16.10.2012	35,5	50,0	-740 900,86	0,00	11 349,00	0,00	-20 456,28	-731 793,58
4/0180004/00002	Förderung Land - Schul- und Kindergartenfonds	18.05.2021	3,0	8,0	-250,00	0,00	379 750,00	0,00	-59 348,21	-320 651,79
362100	Denkmalpflege Kalvarienberg				-7 000,00	0,00	38 152,62	0,00	0,00	-45 152,62
1311	Investitionszuschüsse von Trägern öffentlichen Rechts				-7 000,00	0,00	38 152,62	0,00	0,00	-45 152,62
2/0060004/00003	KT Kapelle und Kreuzweg Kalvarienberg	16.12.2024			-7 000,00	0,00	38 152,62	0,00	0,00	-45 152,62
612000	Gemeindestraßen				-285 485,14	0,00	30 500,00	0,00	-9 960,83	-306 024,31
1311	Investitionszuschüsse von Trägern öffentlichen Rechts				-285 485,14	0,00	30 500,00	0,00	-9 960,83	-306 024,31
2/0040001/00010	KT Straßenbau Rot-Kreuz-Siedlung	20.10.2020	27,0	32,5	-64 053,37	0,00	0,00	0,00	-2 287,62	-61 765,75
2/0040001/01538	KT Ybbstalradweg	01.10.2020	27,5	33,0	-18 166,45	0,00	0,00	0,00	-637,42	-17 529,03
2/0040001/01596	KT Land Straßenbeleuchtung 2023	31.10.2023	30,5	33,0	-166 169,18	0,00	0,00	0,00	-5 275,21	-160 893,97
2/0040001/01602	KT Schulplatz Neubau 2023	24.04.2024	30,5	32,5	-5 427,69	0,00	30 500,00	0,00	-664,24	-35 263,45
2/0040001/01603	KT Land Straßenbeleuchtung 2024	06.06.2024	31,0	33,0	-7 767,27	0,00	0,00	0,00	-242,73	-7 524,54
2/0040001/00007	KT Zeitreisewagen (Zuschuss Land)	19.05.2020	27,0	33,0	-23 901,18	0,00	0,00	0,00	-853,61	-23 047,57
612001	Vorplatz Rathaus				-58 320,10	0,00	0,00	0,00	-1 989,10	-56 331,00
1311	Investitionszuschüsse von Trägern öffentlichen Rechts				-58 320,10	0,00	0,00	0,00	-1 989,10	-56 331,00
2/0040001/01541	KT Vorplatz Rathaus	05.10.2020	28,0	33,0	-52 411,01	0,00	0,00	0,00	-1 807,28	-50 603,73
2/0040001/01607	KT Vorplatz Rathaus 24	13.08.2024	31,5	33,0	-5 909,09	0,00	0,00	0,00	-181,82	-5 727,27

Ansatz MVAG Konto	Bezeichnung	Inbetrieb- nahme	RND	ND	Buchwert 31.12.2024	Zugänge/ + Umbuchungen	Abgänge/ -	Wertaufholung+/ Wertminderung-	Abschreibung	Buchwert 31.12.2025
633000	Ybbs und Wildbachverbauung				-4 342,11	0,00	0,00	0,00	-58,68	-4 283,43
1311	Investitionszuschüsse von Trägern öffentlichen Rechts				-4 342,11	0,00	0,00	0,00	-58,68	-4 283,43
3/0470001/00001	KT WVA Sanierung Strandbad 2019	16.03.2019	73,0	80,0	-4 342,11	0,00	0,00	0,00	-58,68	-4 283,43
710000	Land- und Forstwirtschaftlicher Wegebau (Güterwege)				-318 167,81	0,00	12 000,00	0,00	-18 069,39	-312 098,42
1311	Investitionszuschüsse von Trägern öffentlichen Rechts				-192 643,64	0,00	0,00	0,00	-10 360,51	-182 283,13
2/0040001/01542	Förderung Land	21.12.2020	26,5	32,0	-7 734,37	0,00	0,00	0,00	-281,25	-7 453,12
2/0040001/01544	KT Land Güterwege 2002	01.01.2002	9,0	33,0	-5 151,59	0,00	0,00	0,00	-515,16	-4 636,43
2/0040001/01545	KT Land Güterwege 2003	01.01.2003	10,0	33,0	-19 973,96	0,00	0,00	0,00	-1 815,81	-18 158,15
2/0040001/01546	KT Land Güterwege 2004	01.01.2004	11,0	33,0	-5 789,04	0,00	0,00	0,00	-482,42	-5 306,62
2/0040001/01547	KT Land Güterwege 2005	01.01.2005	12,0	33,0	-12 638,90	0,00	0,00	0,00	-972,22	-11 666,68
2/0040001/01548	KT Land Güterwege 2006	01.01.2006	13,0	33,0	-7 368,41	0,00	0,00	0,00	-526,32	-6 842,09
2/0040001/01549	KT Land Güterwege 2007	01.01.2007	14,0	33,0	-7 500,00	0,00	0,00	0,00	-500,00	-7 000,00
2/0040001/01550	KT Land Güterwege 2008	01.01.2008	15,0	33,0	-3 809,52	0,00	0,00	0,00	-238,10	-3 571,42
2/0040001/01551	KT Land Güterwege 2009	01.01.2009	16,0	33,0	-9 659,10	0,00	0,00	0,00	-568,18	-9 090,92
2/0040001/01552	KT Land Güterwege 2011	01.01.2011	18,0	33,0	-6 927,10	0,00	0,00	0,00	-364,58	-6 562,52
2/0040001/01553	KT Land Güterwege 2012	01.01.2012	19,0	33,0	-4 000,00	0,00	0,00	0,00	-200,00	-3 800,00
2/0040001/01554	KT Land Güterwege 2013	01.01.2013	20,0	33,0	-12 115,40	0,00	0,00	0,00	-576,92	-11 538,48
2/0040001/01555	KT Land Güterwege 2014	01.01.2014	21,0	33,0	-9 967,69	0,00	0,00	0,00	-453,08	-9 514,61
2/0040001/01556	KT Land Güterwege 2015	01.01.2015	22,0	33,0	-4 107,15	0,00	0,00	0,00	-178,57	-3 928,58
2/0040001/01557	KT Land Güterwege 2016	01.01.2016	23,0	33,0	-4 137,95	0,00	0,00	0,00	-172,41	-3 965,54
2/0040001/01558	KT Land Güterwege 2017	01.01.2017	24,0	33,0	-6 250,00	0,00	0,00	0,00	-250,00	-6 000,00
2/0040001/01559	KT Land Güterwege 2018	01.01.2018	25,0	33,0	-11 112,90	0,00	0,00	0,00	-427,42	-10 685,48
2/0040001/01560	KT Land Güterwege 2019	01.01.2019	26,0	33,0	-17 718,75	0,00	0,00	0,00	-656,25	-17 062,50
2/0040001/01582	KT Land Güterwege 2021	27.10.2021	28,5	33,0	-8 045,45	0,00	0,00	0,00	-272,73	-7 772,72
2/0040001/01595	KT Land Güterwege 2023	31.10.2023	30,5	33,0	-28 636,36	0,00	0,00	0,00	-909,09	-27 727,27
1313	Investitionszuschüsse von Übrigen				-125 524,17	0,00	12 000,00	0,00	-7 708,88	-129 815,29
2/0040001/01543	Interessentenbeiträge Güterwege 2021	01.01.2021	28,0	33,0	-4 824,68	0,00	0,00	0,00	-166,37	-4 658,31
2/0040001/01561	Interessentenbeiträge Güterwege 2002	01.01.2002	9,0	33,0	-66,57	0,00	0,00	0,00	-6,66	-59,91
2/0040001/01562	Interessentenbeiträge Güterwege 2003	01.01.2003	10,0	33,0	-9 362,37	0,00	0,00	0,00	-851,12	-8 511,25
2/0040001/01563	Interessentenbeiträge Güterwege 2004	01.01.2004	11,0	33,0	-16 745,01	0,00	0,00	0,00	-1 395,42	-15 349,59
2/0040001/01564	Interessentenbeiträge Güterwege 2005	01.01.2005	12,0	33,0	-14 322,42	0,00	0,00	0,00	-1 101,72	-13 220,70
2/0040001/01565	Interessentenbeiträge Güterwege 2006	01.01.2006	13,0	33,0	-10 508,81	0,00	0,00	0,00	-750,63	-9 758,18
2/0040001/01566	Interessentenbeiträge Güterwege 2007	01.01.2007	14,0	33,0	-901,35	0,00	0,00	0,00	-60,09	-841,26
2/0040001/01567	Interessentenbeiträge Güterwege 2008	01.01.2008	15,0	33,0	-51,14	0,00	0,00	0,00	-3,20	-47,94
2/0040001/01568	Interessentenbeiträge Güterwege 2009	01.01.2009	16,0	33,0	-3 453,56	0,00	0,00	0,00	-203,15	-3 250,41
2/0040001/01569	Interessentenbeiträge Güterwege 2010	01.01.2010	17,0	33,0	-10 358,82	0,00	0,00	0,00	-575,49	-9 783,33
2/0040001/01570	Interessentenbeiträge Güterwege 2011	01.01.2011	18,0	33,0	-41,89	0,00	0,00	0,00	-2,20	-39,69

Ansatz MVAG Konto	Bezeichnung	Inbetrieb- nahme	RND	ND	Buchwert 31.12.2024	Zugänge/ + Umbuchungen -	Abgänge/ -	Wertaufholung+/ Wertminderung-	Abschreibung	Buchwert 31.12.2025
2/0040001/01571	Interessentenbeiträge Güterwege 2012	01.01.2012	19,0	33,0	-404,94	0,00	0,00	0,00	-20,25	-384,69
2/0040001/01572	Interessentenbeiträge Güterwege 2013	01.01.2013	20,0	33,0	-316,62	0,00	0,00	0,00	-15,08	-301,54
2/0040001/01573	Interessentenbeiträge Güterwege 2014	01.01.2014	21,0	33,0	-16 683,26	0,00	0,00	0,00	-758,33	-15 924,93
2/0040001/01574	Interessentenbeiträge Güterwege 2015	01.01.2015	22,0	33,0	-175,10	0,00	0,00	0,00	-7,61	-167,49
2/0040001/01575	Interessentenbeiträge Güterwege 2016	01.01.2016	23,0	33,0	-2 453,88	0,00	0,00	0,00	-102,25	-2 351,63
2/0040001/01576	Interessentenbeiträge Güterwege 2017	01.01.2017	24,0	33,0	-15 688,67	0,00	0,00	0,00	-627,55	-15 061,12
2/0040001/01577	Interessentenbeiträge Güterwege 2018	01.01.2018	25,0	33,0	-7 019,89	0,00	0,00	0,00	-270,00	-6 749,89
2/0040001/01578	Interessentenbeiträge Güterwege 2019	01.01.2019	26,0	33,0	-5 635,74	0,00	0,00	0,00	-208,73	-5 427,01
2/0040001/01601	Interessentenbeiträge Güterwege 2024	01.01.2024	31,0	33,0	-2 932,08	0,00	0,00	0,00	-91,63	-2 840,45
2/0040001/01612	Interessentenbeiträge Güterwege 2025	03.01.2025	32,0	33,0	0,00	0,00	12 000,00	0,00	-363,64	-11 636,36
2/0040001/00009	Interessentenbeiträge Güterwege 2020	01.01.2020	27,0	33,0	-3 577,37	0,00	0,00	0,00	-127,76	-3 449,61
850000 Wasserversorgung - WVA					-647 933,96	0,00	25 727,18	0,00	-28 015,47	-645 645,67
1311 Investitionszuschüsse von Trägern öffentlichen Rechts					-568 271,42	0,00	0,00	0,00	-24 515,60	-543 755,82
3/0460003/01801	KT Leitungsbau 2005	28.09.2005	12,0	33,0	-1 093,88	0,00	0,00	0,00	-84,14	-1 009,74
3/0460003/01802	KT Leitungsbau 2007	31.12.2007	14,0	33,0	-2 588,66	0,00	0,00	0,00	-172,58	-2 416,08
3/0460003/01803	KT Leitungsbau 2008 - BA 03 - Vorgriff	21.05.2008	15,0	33,0	-5 796,38	0,00	0,00	0,00	-362,27	-5 434,11
3/0460003/01804	KT Leitungsbau BA03/BA02 2009	29.12.2008	16,0	33,0	-3 894,03	0,00	0,00	0,00	-229,06	-3 664,97
3/0460003/01805	KT BA03 - WVA Wenten 2010	10.07.2018	17,0	33,0	-24 379,34	0,00	0,00	0,00	-1 354,41	-23 024,93
3/0460003/01806	KT BA03 - WVA Wenten 2011	21.12.2011	18,0	33,0	-22 669,62	0,00	0,00	0,00	-1 193,14	-21 476,48
3/0460003/01807	KT BA 06 Leitungsbau 2018	21.09.2018	25,0	33,0	-24 849,07	0,00	0,00	0,00	-955,73	-23 893,34
3/0460003/01831	BA 03 - KPC Zuschüsse Barwert Erweiterung Hollenstein	30.06.2011	18,0	33,0	-140 549,35	0,00	0,00	0,00	-7 397,33	-133 152,02
3/0460003/01832	BA 01 - KPC Zuschüsse Barwert	31.12.2005	12,5	33,0	-10 896,97	0,00	0,00	0,00	-807,18	-10 089,79
3/0460003/01833	BA 05 - KPC Zuschüsse Barwert Erweiterung Hollenstein	30.06.2018	25,0	33,0	-43 145,05	0,00	0,00	0,00	-1 659,43	-41 485,62
3/0460003/02022	WVA BA06 - KPC Barwerte Luss, Steinhaus, Kalchau, Sair	13.07.2021	27,0	31,5	-117 309,33	0,00	0,00	0,00	-4 189,62	-113 119,71
3/0460003/02023	KT WVA BA06	27.09.2021	27,0	31,5	-171 099,74	0,00	0,00	0,00	-6 110,71	-164 989,03
1313 Investitionszuschüsse von Übrigen					-79 662,54	0,00	25 727,18	0,00	-3 499,87	-101 889,85
3/0460003/02020	WVA - Einmündungsgebühren 2020	01.01.2020	27,0	33,0	-9 332,41	0,00	0,00	0,00	-333,30	-8 999,11
3/0460003/02021	WVA - Einmündungsgebühren 2021	01.01.2020	28,0	33,0	-54 018,20	0,00	0,00	0,00	-1 862,70	-52 155,50
3/0460003/02024	WVA - Einmündungsgebühren 2022	01.01.2022	29,0	33,0	-6 966,40	0,00	0,00	0,00	-232,21	-6 734,19
3/0460003/02032	WVA - Einmündungsgebühren 2024	01.01.2024	31,0	33,0	-9 345,53	0,00	0,00	0,00	-292,05	-9 053,48
3/0460003/02033	WVA - Einmündungsgebühren 2025	03.01.2025	32,0	33,0	0,00	0,00	25 727,18	0,00	-779,61	-24 947,57
851000 Abwasserbeseitigung - ABA					-2 123 923,82	0,00	29 650,30	0,00	-81 656,64	-2 071 917,48
1311 Investitionszuschüsse von Trägern öffentlichen Rechts					-2 009 840,69	0,00	0,00	0,00	-78 593,54	-1 931 247,15
3/0120001/01817	KT Photovoltaikanlagen	31.10.2018	1,5	15,0	-34 117,50	0,00	0,00	0,00	-13 647,00	-20 470,50
3/0450001/01808	KT Kanalbau Königsberg 1998	28.09.2005	22,0	50,0	-10 267,77	0,00	0,00	0,00	-446,42	-9 821,35
3/0450001/01809	KT Kanalbau Kl.H.-Dorfplatz 2003	30.12.2003	27,0	50,0	-268 784,74	0,00	0,00	0,00	-9 599,46	-259 185,28

Ansatz MVAG Konto	Bezeichnung	Inbetrieb- nahme	RND	ND	Buchwert 31.12.2024	Zugänge/ + Umbuchungen	Abgänge/ -	Wertaufholung+/ Wertminderung-	Abschreibung	Buchwert 31.12.2025
3/0450001/01810	KT Kanalbau Kl.H.-Dorfplatz 2004	05.11.2004	28,0	50,0	-39 222,64	0,00	0,00	0,00	-1 352,50	-37 870,14
3/0450001/01811	KT Kanalbau Kl.H.-Dorfplatz 2005	06.09.2005	29,0	50,0	-20 399,39	0,00	0,00	0,00	-679,98	-19 719,41
3/0450001/01812	KT Kanalbau Staudach 2005	22.08.2008	29,0	50,0	-3 776,79	0,00	0,00	0,00	-125,89	-3 650,90
3/0450001/01813	KT Kanalbau 2005	07.09.2005	29,0	50,0	-9 346,05	0,00	0,00	0,00	-311,54	-9 034,51
3/0450001/01814	KT Kanalbau 2006	18.11.2010	30,0	50,0	-22 311,16	0,00	0,00	0,00	-719,71	-21 591,45
3/0450001/01815	KT Kanalbau 2008	01.01.2008	32,0	50,0	-79 218,77	0,00	0,00	0,00	-2 400,57	-76 818,20
3/0450001/01816	KT Kanalbau 2011	17.01.2012	35,0	50,0	-117 363,47	0,00	0,00	0,00	-3 260,10	-114 103,37
3/0450001/01818	KT Kanalbau 2013 - Randgebiete	31.12.2013	37,0	50,0	-184 471,95	0,00	0,00	0,00	-4 854,53	-179 617,42
3/0450001/01819	KT Kanalbau 2014 - Randgebiete	31.12.2014	38,0	50,0	-28 327,97	0,00	0,00	0,00	-726,36	-27 601,61
3/0450001/01820	KT Kanalbau 2015 - Randgebiete	31.12.2017	39,0	50,0	-3 374,31	0,00	0,00	0,00	-84,36	-3 289,95
3/0450001/01821	KT ABA BA 14 Klärschlammpresse (Land)	03.08.2016	39,0	50,0	-6 211,40	0,00	0,00	0,00	-155,29	-6 056,11
3/0450001/01822	KT Kanalbau 2016 - Krenlehenfeld/Sagmeisterhang	30.12.2016	40,0	50,0	-8 492,14	0,00	0,00	0,00	-207,13	-8 285,01
3/0450001/01823	KT Kanalbau 2018 - Krenlehenfeld II	31.12.2018	42,0	50,0	-1 319,52	0,00	0,00	0,00	-30,69	-1 288,83
3/0450001/01824	KT Kanalbau 2019 - Steinhausgründe	05.09.2019	43,0	50,0	-6 183,98	0,00	0,00	0,00	-140,55	-6 043,43
3/0450001/01825	BA 12 - KPC Zuschüsse Barwert	30.06.2013	37,0	50,0	-190 111,72	0,00	0,00	0,00	-5 002,94	-185 108,78
3/0450001/01826	BA 13 - KPC Zuschüsse Barwert Photovoltaikanlage	30.06.2015	39,0	50,0	-113 772,80	0,00	0,00	0,00	-2 844,32	-110 928,48
3/0450001/01827	BA 08 - KPC Zuschüsse Barwert Erw. d. Ortskanal u. San.	30.06.2008	32,0	50,0	-39 165,72	0,00	0,00	0,00	-1 186,84	-37 978,88
3/0450001/01828	BA 06 - KPC Zuschüsse Barwert Dorfplatz und Kleinhollens	31.12.2001	25,5	50,0	-524 863,25	0,00	0,00	0,00	-19 806,16	-505 057,09
3/0450001/01829	BA 05 - KPC Zuschüsse Barwert Königsberg + Sanierung	31.12.1999	23,5	50,0	-138 850,83	0,00	0,00	0,00	-5 667,38	-133 183,45
3/0450001/01830	BA 10 - KPC Zuschüsse Barwert Leitungskataster	31.12.2019	43,5	50,0	-44 694,31	0,00	0,00	0,00	-1 004,37	-43 689,94
3/0450001/02022	KT Bund (KIP) - ABA BA15	05.02.2021	43,0	48,0	-7 241,68	0,00	0,00	0,00	-164,58	-7 077,10
3/0450001/02023	KT ABA BA 14 Klärschlammpresse (KPC Investitionszusch	30.09.2021	39,0	43,5	-4 119,80	0,00	0,00	0,00	-103,00	-4 016,80
3/0450001/02027	BA 15 ABA - KPC Zuschüsse Barwert Steinhausgründe	30.08.2019	40,0	46,5	-30 750,00	0,00	0,00	0,00	-750,00	-30 000,00
3/0450003/00002	KT Bund (KIP) - ABA BA16	01.02.2022	21,0	25,0	-73 081,03	0,00	0,00	0,00	-3 321,87	-69 759,16
1313	Investitionszuschüsse von Übrigen				-114 083,13	0,00	29 650,30	0,00	-3 063,10	-140 670,33
3/0450001/02020	ABA - Einmündungsgebühren 2020	01.01.2020	44,0	50,0	-19 965,92	0,00	0,00	0,00	-443,69	-19 522,23
3/0450001/02021	ABA - Einmündungsgebühren 2021	01.01.2021	45,0	50,0	-71 130,87	0,00	0,00	0,00	-1 546,32	-69 584,55
3/0450001/02024	ABA - Einmündungsgebühren 2022	01.01.2022	46,0	50,0	-12 638,81	0,00	0,00	0,00	-268,91	-12 369,90
3/0450001/02029	ABA - Einmündungsgebühren 2024	01.01.2024	48,0	50,0	-10 347,53	0,00	0,00	0,00	-211,17	-10 136,36
3/0450001/02030	ABA - Einmündungsgebühren 2025	03.01.2025	49,0	50,0	0,00	0,00	29 650,30	0,00	-593,01	-29 057,29
Gesamtsumme					-4 262 798,50	0,00	583 507,04	0,00	-226 293,81	-4 620 011,73

Liste der nicht bewerteten Kulturgüter (Anlage 6h)

Art	Bezeichnung	Standort	Anzahl (bei Sammlungen)
Unbeweglich	Kapelle und Kreuzweg	Kalvarienberg	1
Unbeweglich	Wentsteinhammer	Hollenstein an der Ybbs	1

Leasingspiegel (Anlage 6i)

Finanzierungsleasing

Ansatz- oder Projektbezeichnung	Anschaffungskosten	Buchwert 31.12.2024	Buchwert 31.12.2025	Summe ausstehender Mindestleasing- zahlungen	Laufzeit	Restlaufzeit in Jahren	Kautionen für Finanzierungsleasing
Summe	0,00	0,00	0,00	0,00			

Wirtschaftliche Unternehmungen, Betriebe, betriebsähnliche Einrichtungen gem. § 1 Abs. 2

Summe	0,00	0,00	0,00	0,00			
-------	------	------	------	------	--	--	--

Operating Leasing

Ansatz- oder Projektbezeichnung	Laufzeit Grundmietzeit in Jahren	Gesamtkosten	Einmalkautio	Leasingentgelt (ohne laufender Kautio)	Laufende Kautio	Restlaufzeit in Jahren	Kumulierte Restzahlungen
Summe		0,00	0,00	0,00	0,00		0,00

Wirtschaftliche Unternehmungen, Betriebe, betriebsähnliche Einrichtungen gem. § 1 Abs. 2

Summe		0,00	0,00	0,00	0,00		0,00
-------	--	------	------	------	------	--	------

Nachweis über unmittelbare Beteiligungen
der Gebietskörperschaft (Anlage 6j)

Glasfaser Ybbstal GmbH

Name der Einheit	Glasfaser Ybbstal GmbH
Firmenbuch-Nr.	567175g
Beteiligungsart	Sonstige
Stamm-/Grundkapital	35 000,00
Anteil der Gebietskörperschaft in %	5,000
Buchwert der Beteiligung(t)	0,00
Geschäftsjahr	
Eigenkapital / geschätztes Nettovermögen 31.12.2024	0,00
Eigenkapital / geschätztes Nettovermögen 31.12.2025	0,00
Bilanzsumme	0,00
Finanzverbindlichkeiten	0,00
Jahresüberschuss/Jahresfehlbetrag	0,00
Gewinnausschüttungen an die Gebietskörperschaft	0,00
Klassifikation gem. ESVG	Privat kontrollierte nichtfinanzielle Kapitalgesellschaften (Inland)
Konzernabschluss	Nein

Wirtschaftspark Ybbstal GmbH

Name der Einheit	Wirtschaftspark Ybbstal GmbH
Firmenbuch-Nr.	348990x
Beteiligungsart	Sonstige
Stamm-/Grundkapital	35 000,00
Anteil der Gebietskörperschaft in %	8,000
Buchwert der Beteiligung(t)	1 400,00
Geschäftsjahr	01.01.2023 bis 31.12.2023
Eigenkapital / geschätztes Nettovermögen 01.01.2023	-1 303 200,00
Eigenkapital / geschätztes Nettovermögen 31.12.2023	-1 056 197,48
Bilanzsumme	2 546 202,39
Finanzverbindlichkeiten	3 393 780,15
Jahresüberschuss/Jahresfehlbetrag	0,00
Gewinnausschüttungen an die Gebietskörperschaft	0,00
Klassifikation gem. ESVG	Privat kontrollierte nichtfinanzielle Kapitalgesellschaften (Inland)
Konzernabschluss	Nein

Nachweis über mittelbare Beteiligungen
der Gebietskörperschaft (Anlage 6k)

Nachweis über Mitgliedschaften bei Vereinen

Nachweis über Vereinsmitgliedschaften (gemäß § 83 NÖ Gemeindeordnung)

		Beitrag 2025
Mittelschulgemeinde Hollenstein/Ybbs	SKZ: 305082	€ 229 316,09
Musikschulverband Ybbstal	SKZ: 303510	€ 68 500,00
Standesamts- und Staatsbürgerschaftsverband Hollenstein	VB-Nr: 39194	€ 11 423,81
BVÖ Büchereiverband Österreichs	ZVR-Nr: 533369050	€ 50,00
Eisenstraße Niederösterreich - Verein zur Förderung von Regional-entwicklung, Tourismus und dem Kulturgut Mostviertel-Eisenwurzen	ZVR-Nr: 492 441 086	€ 2 812,32
Verein Gemeindeverband Ybbstal	ZVR-Nr: 971 530 406	€ 13 000,00
Tourismus-Interessengemeinschaft Ybbstaler Alpen	ZVR-Nr: 605 252 614	€ 11 431,91
Naturpark NÖ Eisenwurzen	ZVR-Nr: 431 638 663	€ 8 000,00
Tourismusverband Mostviertel	ZVR-Nr: 492 441 086	€ 4 139,88
ÖVGW - Österreichische Vereinigung für das Gas- und Wasserfach	ZVR: 818 158 001	€ 564,00
ÖWAV - Österreichischer Wasser- und Abfallwirtschaftsverband	ZVR: 715 105 768	€ 381,00
NÖ Zivilschutzverband	ZVR: 846559264	€ 353,85

Abkürzungen:

ZVR = Zentrale Vereinsregister

SKZ = Schulkennzahl

VB = Verband

FN = Firmenbuchnummer

Nachweis über aktive Finanzinstrumente (Anlage 6m)

Kategorie	Buchwert Stand 31.12.2025	Wechselkurs- differenzen	beizulegender Zeitwert	durchschn. Nominal- verzinsung in %	durchschnittliche Rendite in %	durchschnittliche RLZ in Jahren
bis zur Endfälligkeit gehalten	0,00					
in heimischer Währung	0,00					
in fremder Währung	0,00					
zur Veräußerung verfügbar	0,00					
in heimischer Währung	0,00					
in fremder Währung	0,00					
Partizipations- und Hybridkapital	0,00					
Partizipationskapital	0,00					
Hybridkapital	0,00					
Summe	0,00					

Einzelnachweis über aktive Finanzinstrumente (Anlage 6n)

Wertpapierbezeichnung	Währung	Stand bei Anschaffung in Euro	Buchwert 31.12.2024 in Euro	Zugang in Euro	Abgang in Euro	Buchwert 31.12.2025 in Euro	Wechsel- kurs bei Anschaffung	Wechsel- kurs 31.12.2024	Wechsel- kurs 31.12.2025	Buchwert bei Anschaffung in Fremdwährung	Buchwert 31.12.2024 in Fremdwährung	Stand 31.12.2025 in Fremdwährung
bis zur Endfälligkeit gehalten		0,00	0,00	0,00	0,00	0,00						
in heimischer Währung		0,00	0,00	0,00	0,00	0,00						
in fremder Währung		0,00	0,00	0,00	0,00	0,00						
zur Veräußerung verfügbar		0,00	0,00	0,00	0,00	0,00						
in heimischer Währung		0,00	0,00	0,00	0,00	0,00						
in fremder Währung		0,00	0,00	0,00	0,00	0,00						
Partizipations- und Hybridkapital		0,00	0,00	0,00	0,00	0,00						
Partizipationskapital		0,00	0,00	0,00	0,00	0,00						
Hybridkapital		0,00	0,00	0,00	0,00	0,00						
Summe		0,00	0,00	0,00	0,00	0,00						

Rückstellungsspiegel (Anlage 6q)

Rückstellung	Stand 31.12.2024	Dotierungen (+)	Auflösung inkl. Verbrauch (-)	Stand 31.12.2025
Kurzfristig	0,00	0,00	0,00	0,00
Rückstellungen für Prozesskosten				
Rückstellungen für nicht konsumierte Urlaube				
Rückstellungen für ausstehende Rechnungen				
Sonstige kurzfristige Rückstellungen				
Langfristig	119 477,92	9 143,26	22 553,95	106 067,23
Rückstellungen für Abfertigungen		4 737,26		4 737,26
Rückstellungen für Jubiläumszuwendungen	106 608,03	4 406,00	22 553,95	88 460,08
Rückstellungen für Haftungen				
Rückstellungen für Sanierung von Altlasten				
Rückstellungen für Pensionen (Säule I)				
Sonstige langfristige Rückstellungen	12 869,89			12 869,89
Gesamtsumme	119 477,92	9 143,26	22 553,95	106 067,23

Haftungsnachweis (Anlage 6r)

Teil A - Haftungspositionen relevant iSd Art. 15a Vereinbarung HOG

Bezeichnung der/des Haftungsnehmerin/s oder einer Gruppe gleichartiger Haftungen	Haftungsrahmen	Stand 31.12.2024	Zugänge (+)	Abgänge (-)	Stand 31.12.2025	davon Umklassifizierungen
Untergruppe 1 - Haftungen für Kredit- und Finanzinstitute						
Hauptschulgemeinde Hollenstein/Ybbs - Mittelschulgemeinde Hollenstein/Ybbs Schul- und Kindergartenfonds Generalsanierung Schulgebäude	133 718,01	10 697,45	0,00	0,00	10 697,45	
Raiffeisenbank Ybbstal - Wirtschaftspark Ybbstal GmbH (Gesamtkredit € 1.000.000,-; Haftungsübernahme durch Gemeinde Gesamt € 12.000,-) dav. 8 % H	12 000,00	11 599,53	0,00	0,00	11 599,53	
Zwischensumme - Untergruppe 1	145 718,01	22 296,98	0,00	0,00	22 296,98	
Untergruppe 2 - Grundbücherlich besicherte Haftungen von Wohnbau-Darlehen						
Zwischensumme - Untergruppe 2	0,00	0,00	0,00	0,00	0,00	
Untergruppe 3 - Sonstige Wirtschaftshaftungen						
Zwischensumme - Untergruppe 3	0,00	0,00	0,00	0,00	0,00	
Summe A1	145 718,01	22 296,98	0,00	0,00	22 296,98	
Haftung der staatlichen, außerbudgetären Einheiten gem. ESVG iSd Art. 15a Vereinbarung HOG						
Untergruppe 1 - Haftungen für Kredit- und Finanzinstitute						
Zwischensumme - Untergruppe 1	0,00	0,00	0,00	0,00	0,00	
Untergruppe 2 - Grundbücherlich besicherte Haftungen von Wohnbau-Darlehen						
Zwischensumme - Untergruppe 2	0,00	0,00	0,00	0,00	0,00	
Untergruppe 3 - Sonstige Wirtschaftshaftungen						
Zwischensumme - Untergruppe 3	0,00	0,00	0,00	0,00	0,00	
Summe A2	0,00	0,00	0,00	0,00	0,00	
Gesamtsumme A (= Summe A1 + Summe A2)	145 718,01	22 296,98	0,00	0,00	22 296,98	

Teil B - Haftungspositionen nicht relevant iSd Art. 15a Vereinbarung HOG

Bezeichnung der/des Haftungsnehmerin/s oder einer Gruppe gleichartiger Haftungen	Haftungsrahmen	Stand 31.12.2024	Zugänge (+)	Abgänge (-)	Stand 31.12.2025	davon Umklassifizierungen
Untergruppe 1 - Haftungen für Kredit- und Finanzinstitute						
Zwischensumme - Untergruppe 1	0,00	0,00	0,00	0,00	0,00	
Untergruppe 2 - Grundbücherlich besicherte Haftungen von Wohnbau-Darlehen						
Zwischensumme - Untergruppe 2	0,00	0,00	0,00	0,00	0,00	
Untergruppe 3 - Sonstige Wirtschaftshaftungen						
Zwischensumme - Untergruppe 3	0,00	0,00	0,00	0,00	0,00	
Gesamtsumme B	0,00	0,00	0,00	0,00	0,00	
Gesamtsumme Haftungen (Teil A + Teil B)	145 718,01	22 296,98	0,00	0,00	22 296,98	

Einzelnachweis über die nicht voranschlagswirksame Gebarung
gemäß § 12 (Anlage 6t)

Einzelnachweis der vermögenswirksamen Bestandskonten

Konto	Kontenbezeichnung	Stand 31.12.2024	Umsatz Soll	Umsatz Haben	Stand 31.12.2025
Veränderung der nicht voranschlagswirksamen Forderungen					
270000	Finanzamt Vorsteuerbeträge (nicht voranschlagswirksame Gebarung)	34 927,43	58 128,22	54 568,77	38 486,88
279000	Sonstige für Dritte geleistete Vorschüsse (nicht voranschlagswirksame Gebarung)	339 890,27	75 307,31	57 180,46	358 017,12
287000	Sonstige kurzfristige Forderungen (nicht voranschlagswirksame Gebarung)	0,00	132 139,30	122 139,30	10 000,00
	Summe	374 817,70	265 574,83	233 888,53	406 504,00
Veränderung der nicht voranschlagswirksamen Verbindlichkeiten					
360000	Umsatzsteuer (nicht voranschlagswirksame Gebarung)	-34 160,47	66 908,08	66 935,86	-34 132,69
362000	Gehaltsabzugsgebarungen (nicht voranschlagswirksame Gebarung)	44 112,11	449 053,78	455 663,43	50 721,76
363000	Einbehaltungen und Überzahlungen von Dritten (nicht voranschlagswirksame Gebarung)	97 943,59	79 708,25	97 898,18	116 133,52
368000	Barvorlagen (nicht voranschlagswirksame Gebarung)	65 379,68	218 819,65	491 656,78	338 216,81
369000	Sonstige Erläge (nicht voranschlagswirksame Gebarung)	110,00	0,00	35,00	145,00
379000	Sonstige Verbindlichkeiten (nicht voranschlagswirksame Gebarung)	-70,40	752 709,33	752 577,91	-201,82
	Summe	173 314,51	1 567 199,09	1 864 767,16	470 882,58

Einzelnachweis der finanzierungswirksamen Vorschuss- und Verwahrgeldkonten

(inkl. anteiliger Kundenforderungen und Lieferantenverbindlichkeiten)

Konto	Kontenbezeichnung	Stand 31.12.2024	Umsatz Soll	Umsatz Haben	Stand 31.12.2025
Veränderung der nicht voranschlagswirksamen Forderungen					
270000	Vorschüsse - Vorsteuer Gemeinde	-11 637,56	54 568,77	90 675,63	24 469,30
279000	Vorschüsse Diverse Vorschüsse	339 890,26	57 180,46	75 307,31	358 017,11
279900	EURO-Rundungsdifferenz	0,01	0,00	0,00	0,01
287777	Vorschüsse Kassenbestandsveränder.	0,00	122 139,30	132 139,30	10 000,00
	Summe	328 252,71	233 888,53	298 122,24	392 486,42
Veränderung der nicht voranschlagswirksamen Verbindlichkeiten					
360000	Verwahrgelder - Umsatzsteuer Gemeinde Hollenstein	-43 184,60	68 525,10	66 908,08	-41 567,58
362000	Verwahrgelder Lohnsteuer	7 073,90	96 330,52	94 643,48	8 760,94
362099	Gehaltsabzugsgebarungen (nicht voranschlagswirksame Gebar)	0,00	1 440,00	1 440,00	0,00
362100	Verwahrgelder Bundeskrankenkasse	15 764,23	225 390,01	223 185,79	17 968,45
362190	Verwahrgelder PV-Beitrag Bürgermeister	13 457,08	13 928,16	13 457,16	13 928,08
362300	Verwahrgelder Öst.Gesundheitskasse	5 925,40	87 677,70	85 479,81	8 123,29
362400	Verwahrgelder DGB-Finanzamt	1 825,75	26 474,57	26 425,07	1 875,25
362700	Verwahrgelder Gewerkschaftsbeitrag	65,75	4 422,47	4 422,47	65,75
363001	Verwahrgelder Bundesgebühren (vorm.Stempelgeb.)	1 190,80	4 443,50	2 937,90	2 696,40
363002	Verwahrgelder Fraktionsbeiträge	-77,32	2 450,40	1 736,56	636,52
363003	Verwahrgelder ÖBV	25,00	3 550,00	3 550,00	25,00
363004	Verwahrgelder Hollenstein Gutscheine (Einkaufsscheine)	31 745,24	24 238,33	27 990,00	27 993,57
363005	Verwahrgelder Versicherung	2 042,37	7 251,80	8 401,69	892,48
363007	Schlüssel-Kaution	230,00	0,00	0,00	230,00
363009	Verwahrgelder Diverse Verwahrgelder	62 030,30	56 412,45	34 163,08	84 279,67
368000	Verwahrgelder Jagdpacht	14 400,30	16 860,82	15 694,67	15 566,45
368100	Verwahrgelder Fundgeld	237,27	0,00	0,00	237,27
368200	Verwahrgelder - Finanzamt Abrechnung - St.Nr.: 530/8755	50 742,11	474 795,96	203 124,98	322 413,09
369000	OGA-Einschaltungen - LKV	110,00	35,00	0,00	145,00
379000	Verwahrgelder Auszahlung Bezüge	-124,14	752 577,91	752 709,33	-255,56
379099	Sonstige Verbindlichkeiten (nicht voranschlagswirksame Gebar)	53,74	0,00	0,00	53,74
	Summe	163 533,18	1 866 804,70	1 566 270,07	464 067,81

Aufstellung schließliche Reste - Durchlaufer

Beleg	Datum	Text	Ergänzung	Rechnung	Zahlung
		Bel.3267/2000	Guthaben Ust	29 088,54	
		RW2734/2011	Umb.Gemdat-Ust	2 976,94	
		31.12.2015	Saldo Fa. Rohrweck	5 724,25	
		LF444/2016	Re.Mag.Kregcjk-Rohrweg	407,86	
		LF520/2016	Re.Mag.Kregcjk-Rohrweg	577,27	
		RW4012/2016	Ausb.Verr.kto.f.RA 2016	128 787,56	
		RW3831/2017	Überzahlung - Guthaben Ust 2017	17 315,71	
		RW3834/2018	Forderungen FA - Ust Abr. 2018	19 527,56	
		LF365/2019	Re.GDA-Gst.LKV-Schreybach	36,35	
		RW4214 bis 4219	Guthaben Ust 2019	15 465,26	
		LF/854/2021	Re. Gutscheine-Kto - Bedienstete 2021	500,00	
		RW/3160/2021	ÜZ Schulumlage lt. MS-RA 2021	17 390,03	
RW/3127	31.12.2022	Aufteilung Bürokosten 2022	Anteil - LKV	3 602,67	0,00
RW/3133	31.12.2022	Aufteilung Kopierkosten 2022	Anteil - LKV	2 428,51	0,00
RW/3141	31.12.2022	Aufteilung Postgebühren 2022	Anteil - LKV	2 988,37	0,00
RW/3149	31.12.2022	Aufteilung Telefonkosten 2022	Anteil - LKV	828,72	0,00
RW/3156	31.12.2022	Aufteilung Energiekosten 2022	Anteil - LKV	1 213,42	0,00
RW/3174	31.12.2022	Aufteilung Aufwend. Rathaus	Anteil - LKV	1 709,16	0,00
RW/3187	31.12.2022	Aufteilung öffentl. Abgaben	Anteil - LKV	1 206,88	0,00
RW/3206	31.12.2022	Aufteil. Wartung EDV	Anteil - LKV	28,47	0,00
RW/3214	31.12.2022	Aufteilung Schulung	Anteil - LKV	961,60	0,00
RW3367	31.12.2022	Lagerhaus Amstetten	Doppelzahlung	101,25	
RW/508	28.02.2023	LKV S-Vertrag: 53339	Dop.Zlg Re.30646	207,46	0,00
RW/510	28.02.2023	LKV S-Vertrag: 91497	Dop.Zlg Re.30494	192,12	0,00
RW/550	02.03.2023	Aufteilung Allgem.Kosten 2022		14 967,79	0,00
RW/613	10.03.2023	Mietzinsres.Rep.Rücklage	WEG DL 21	1 260,00	0,00
RW/614	10.03.2023	Mietzinsres.Rep.Rücklage	WEG DI 21	0,00	741,56
RW/615	10.03.2023	Mietzinsres.Rep.Rücklage	WEG DI.78	560,00	0,00
RW/616	10.03.2023	Mietzinsres.Rep.Rücklage	WEG DI78	1 000,00	0,00
RW/618	10.03.2023	Mietzinsres.Rep.Rücklage	WEG DI.78	0,00	1 000,00
RW/617	18.04.2023	Storno Mietzinsres.Rep.Rücklag	WEG DI78	-1 000,00	0,00
LF/308	28.04.2023	Re. Sonepar - ABA	LED Wannenleuchten + LKV	121,41	0,00
LF/352	15.05.2023	Re. GDA - Sammelre. GSt.	Schreybach	36,35	0,00
RW/1224	01.06.2023	Adyen N.V. - Zlg Raika	Dropbox 475856104	119,88	0,00
LF/861	31.10.2023	Re. Plan-Bau-Holz	Blatt f.Mittelschule	310,48	0,00
LF/861	31.10.2023	Re. Plan-Bau-Holz - Material	KW Königsberg	25,52	0,00
LF/963	30.11.2023	Re.Sonepar VS/MS	Endura pro Flood Sensor	101,17	0,00
RW/2646	29.12.2023	Verrechnung Guthaben 2023	StA-StB-Verband	5 249,00	0,00
LF/1058	31.12.2023	Re. Südwind - Workshoptag u.	Ausstellung - Bittersüße Bohne	1 000,00	0,00
LF/1059	31.12.2023	Re. Südwind - Workshoptag u.	Ausstellung - Bittersüße Bohne	1 000,00	0,00
LF/1064	31.12.2023	Re. Brandstetter	Autolöschler LKV	168,00	0,00
RW/2869	31.12.2023	ÜZ Schulumlage lt. MS-RA 2023	operative Gebarung	37 350,95	0,00
RW/3146	31.12.2023	Aufteilung Bürokosten 2023	LKV	6 052,35	0,00

RW/3156	31.12.2023	Aufteilung Kopierkosten 2023	LKV	3 590,81	0,00
RW/3170	31.12.2023	Aufteilung Postgebühren 2023	LKV	3 576,15	0,00
RW/3184	31.12.2023	Aufteilung Telefonkosten 2023	LKV	1 093,87	0,00
RW/3198	31.12.2023	Aufteilung Energiekosten 2023	LKV	4 686,86	0,00
RW/3212	31.12.2023	Aufteilung Aufwendung. Rathaus	LKV	1 004,69	0,00
RW/3234	31.12.2023	Aufteilung öffentl. Abgaben	LKV	1 650,36	0,00
RW/3260	31.12.2023	Aufteil. Wartung EDV	LKV	38,37	0,00
RW/3274	31.12.2023	Aufteilung Schulung	LKV	1 850,13	0,00
RW/3378	31.12.2023	GDA-Monatsauswertung 12/2023	Grundsteuer A	244,40	0,00
RW/3380	31.12.2023	GDA-Monatsauswertung 12/2023	Grundsteuer B	2 674,05	0,00
RW/3382	31.12.2023	GDA-Monatsauswertung 12/2023	Hundeabgabe	40,00	0,00
RW/3384	31.12.2023	GDA-Monatsauswertung 12/2023	Kommunalsteuer	28 296,54	0,00
RW/3446	31.12.2023	ReErs. Forstenlechner - Novo-	park Hotel (Energy Services)	124,50	
RW/3466	31.12.2023	GS Oemag 12/2023	Dorf 31	443,00	
RW/3468	31.12.2023	GS Oemag 12/2023	Dorf 31 Freifläche	1 481,00	
RW/3470	31.12.2023	GS Oemag 12/2023	Walcherbauer 23	588,00	
RW/3472	31.12.2023	GS Oemag 12/2023	Oisberg 23 - Kläranlage	718,00	
RW/3474	31.12.2023	GS Oemag 12/2023	Sauna Freifläche	436,00	
RW/3476	31.12.2023	Re Spreitzer - Steinwurf	für Schule	1 514,00	
				375 639,59	1 741,56
		Saldoabstimmung per 31.12.2023	0/000000+279000		373 898,03

Beleg	Datum	Text	Ergänzung	Rechnung	Zahlung
		RW855/2003	LKV an Gde.	€	45 785,50
		RW2503/2007	LKV-Irrläufer	€	13 741,98
		RW2736/2011	Umb.Ust-Gemdat	€	27 618,32
		RW3986/2016	Bericht.Bel.1237-1243 aus 2011 Vorst.	€	1 015,68
		RW1374/2018	FA-Ust 2016	-€	17 357,77
		RW/1903/2021	FA-Ust 2019	-€	17 369,37
		Re. EVN - E-Mobilität			2 985,59
		Energiesparkonzept	Re EAS		60 000,00
RW/2873	31.12.2023	Ruhegenuss Kefer W.			39 484,00
RW/2975	31.12.2023	FC HY Subvention 2023			600,00
RW/2977	31.12.2023	FC HY Jugendförderung	Subvention 2023		2 800,00
RW/2979	31.12.2023	Gesangsverein Subvention 2023			100,00
RW/2981	31.12.2023	Musikverein Subvention 2023			2 400,00
RW/2983	31.12.2023	Schützengilde Subvention 2023			900,00
RW/2985	31.12.2023	Sektion Schi Subvention 2023			110,00
RW/2987	31.12.2023	Volkstanzgruppe Subvention 23			500,00
RW/2990	31.12.2023	Tennisclub-Subvention 2023	Materialkosten		2 000,00
RW/2993	31.12.2023	Tennisclub-Subvention 2023			120,00
RW/3386	31.12.2023	GDA-Monatsauswertung 12/2023	Verwaltungskostenb. Abr. 2023		239,29
RW/3438	31.12.2023	Jagdpacht 2024	Jagdgesellschaft Hollenstein 1		10 400,00
RW/3486	31.12.2023	Amt NÖ Landesreg. - Zuschuss	dig. Infotafel, IW2020		6 000,00
RW/3488	31.12.2023	Tut gut Gesundheitsvors.GmbH	Zlg GG/2023/101		364,80
RW/3490	31.12.2023	Jugendrotkreuz Nö-Landesleit.	RÜ MG Hollenstein JAR23-0619		6,00
RW/3492	31.12.2023	Zlg Porr Bau GmbH	Ref.7112345		121,20
RW/3494	31.12.2023	R23-122202_SO	(Biomüllsäcke- Irrläufer Raka)		24,00
		Saldoabstimmung per 31.12.2023	9/000000-363009		182 589,22

Personaldaten iSd ÖStp (Anlage 4)

Gruppe 1 - gesamt	Dienstverhältnis zu Gemeinde, dienstleistend in einer Dienststelle, bezahlt aus dem Budget von Gemeinde		Personalaufwendungen				
	Köpfe ³⁾	VBÄ ³⁾	davon melden Gemeinden optional				gesamt
Bezüge (Unterklasse 50-52)			Nebengebühren (Unterklasse 56)	Dienstgeberbeiträge (Unterklasse 58)	Weitere Aufwendungen	Kontenklasse 5 ²⁾	
Beamtinnen und Beamte	k.A.	k.A.	0,00				
Vertragsbedienstete	11,61	11,61	848 839,68				
KV-Bedienstete (Kollektivvertrag)	k.A.	k.A.	0,00				
Nicht zuordenbar	k.A.	k.A.					
Summe	12,61	12,61	848 839,68	5 991,32	208 516,50	0,00	1 063 347,50
darunter (Teilmengen der Gruppe 1)			Länder und Gemeinden melden optional				
	Köpfe ³⁾	VBÄ ³⁾	Bezüge (Unterklasse 50-52)	Nebengebühren (Unterklasse 56)	Dienstgeberbeiträge (Unterklasse 58)	Weitere Aufwendungen	Kontenklasse 5 ²⁾
Musikschullehrerinnen und -lehrer	k.A.	k.A.					
Elementarpädagoginnen und -pädagogen	7,00	k.A.					
Bedienstete nicht-ausgliederter Krankenanstalten	k.A.	k.A.					
Lehrlinge	k.A.	k.A.					
Summe	7,00	k.A.					

Gruppe 2 - gesamt	Dienstverhältnis zu Gemeinde, nicht dienstleistend bei Gemeinde ¹⁴ , bezahlt aus dem Budget von Gemeinde		Personalaufwendungen				
	Köpfe ³⁾	VBÄ ³⁾	davon melden Gemeinden optional				gesamt
Bezüge (Unterklasse 50-52)			Nebengebühren (Unterklasse 56)	Dienstgeberbeiträge (Unterklasse 58)	Weitere Aufwendungen	Kontenklasse 5 ²⁾	
Beamtinnen und Beamte	k.A.	k.A.					
Vertragsbedienstete	k.A.	k.A.					
Nicht zuordenbar	k.A.	k.A.					
Summe	k.A.	k.A.					

Beamtinnen und Beamte - Pensionistinnen und Pensionisten zum 31.12.2025			
	Köpfe ³⁾	Ø-Pensions- höhe / Mt. ⁴⁾	
Ruhegenussbezieherinnen und -bezieher	k.A.		
Hinterbliebene ⁵⁾	k.A.		
Neue Ruhegenussbezieherinnen und -bezieher im Bezugsjahr 2025			
	Köpfe ³⁾	Ø-Pensions- antrittsalter	Ø-Pensions- höhe / Mt. ⁴⁾
Alterspension ⁶⁾	k.A.		
Dienstunfähigkeit ⁷⁾	k.A.		
vorzeitige Pensionierung mit Abschlag ⁸⁾	k.A.		
vorzeitige Pensionierung ohne Abschlag ⁹⁾	k.A.		
Pensionierungen gesamt	k.A.	0,0	0,0
Gesamter Pensionsaufwand für das Bezugsjahr 2025	0,00		
<p>1) gemäß den Vorgaben in Artikel 14 Abs. 2 lit. c ÖStP 2012 2) Personalrückstellungen und Sachbezüge sind in diese Anlage nicht aufzunehmen 3) Aus Datenschutzgründen wird dieses Feld erst ab 6 betroffenen Personen ausgewiesen 4) Durchschnittspension im Dezember laut Personalstatistik-Festlegungen ohne Sonderzahlungen, ohne Pflegegeld und ohne sonstige Transferleistungen; brutto 5) Witwen-, Witwer-, Waisenversorgungsbezüge und vergleichbare Leistungen 6) Ruhebezüge aufgrund eines Übertritts in den Ruhestand oder einer vergleichbaren Regelung iSd § 13 BDG 1979 7) Ruhebezüge aufgrund einer Ruhestandsversetzung wegen dauernder Dienstunfähigkeit iSd § 14 BDG 1979 8) Ruhebezüge aufgrund einer vorzeitigen Ruhestandsversetzung mit Abschlag iSd §§ 15b, 15c oder 236d BDG 1979 9) Ruhebezüge aufgrund einer vorzeitigen Ruhestandsversetzung ohne Abschlag 10) Inkl. Musikschullehrerinnen und -lehrer sowie Elementarpädagoginnen und -pädagogen 11) Darunter sind Personalgestellungen bei Beteiligungen iSd § 23 VRV 2015 sowie sonstige Personalgestellungen, zB bei anderen Gebietskörperschaften und Körperschaften öffentlichen Rechts zu verstehen.</p>			

Dienstpostenplan

Dienstpostenplan

Verwendungszweig <small>(NÖ GBedG 2025)</small>	Verwendung <small>(NÖ GBedG 2025)</small>	Bezeichnung des Dienstzweiges <small>(GBDO/GVBG)</small>	Dienstzweig Nr. / <small>(GBDO/GVBG)</small>	Tätigkeitsprofil <small>(NÖ GBedG 2025)</small>	Zahl der Dienstposten	Verwendungs- bzw. Entlohnungsgruppe <small>(GBDO/GVBG) (NÖ GBedG 2025)</small>		Funktionsdienstposten					Hinweis		
								Zahl der Funktionsdienstposten	Art des Funktionsdienstpostens <small>(§ 2 Abs. 3 lit. a - d GBDO) (§ 6 Abs. 3 Z 1 - 4 NÖ GBedG 2025)</small>		Bezeichnung	Funktionsgruppe		Personalzulage	
												<small>(GBDO/GVBG)</small>			<small>(NÖ GBedG 2025)</small>
Verwaltungsdienst	Gehobener Dienst	Gehobener Verwaltungsdienst	56 /	4.2.	1	6 /	V2	1	a /	1	Amtsleiter	8 /	FL3	ja	
Verwaltungsdienst	Gehobener Dienst	Gehobener Verwaltungsdienst	56 /	4.2.	1	6 /	V2	1	b /	2	Amtsleiter Stv.	7 /	FL2	ja	
Verwaltungsdienst	Gehobener Dienst	Gehobener Verwaltungsdienst	56 /	4.2.	1,68	6 /	V2		/			/			
Verwaltungsdienst	Gehobener Dienst	Rechnungs-(Buchhaltungsdienst)	54 /	4.2.	1,8	6 /	V2		/			/			
Verwaltungsdienst	Fachdienst	Rechnungsfachdienst	69 /	4.1.	1,5	5 /	V1		/			/			
Technischer Dienst	Fachdienst	Klärfacharbeiter	6 /	3.1.	1	6 /	T1		/			/			
Technischer Dienst	Fachdienst	Facharbeiter	2 /	3.1.	5,56	6 /	T1		/			/			
Hilfsdienst	Hilfsdienst	Hilfsdienst	17 /	1.1.	1,62	3 /	A1		/			/			
Elementar- und sozialpädagogischer Dienst	Gehobener Dienst	Kindergarten- und Horterzieherdienst	107 /	7.2.	0,8	klk /	P2		/			/			
Elementar- und sozialpädagogischer Dienst	Gehobener Dienst	Kindergarten- und Horterzieherdienst	107 /	7.2.	0,5	5 /	A2		/			/			
Assistenzdienst	Assistenzdienst	Mittlerer Erzieherdienst	78 /	2.1.	5,52	4 /	A2		/			/			
Assistenzdienst	Assistenzdienst	Mittlerer Erzieherdienst	78 /	2.1.	1	5 /	A2		/			/			

Nachweis über Personalaufwand VRV2015

Gruppe	Abschnitt	Ansatz	Vertragsbedienstete I 510000 - 510999	Vertragsbedienstete II 511000 - 511999	Nebengebühren und Geldaushilfen 560000 - 569999	DGB für Finanzamt (FLAB) 580000 - 580999	Leistungen aus der Selbstträgerschaft 582000 - 582999	Gesamtsumme
0	00	000000 Gemeinderäte					12.137,67	12.137,67
	01	010000 Gemeindeamt	254.295,11		282,24	9.377,47	45.070,57	309.025,39
		Summe Gruppe 0	254.295,11		282,24	9.377,47	57.208,24	321.163,06
2	21	211000 Volksschule		134.284,71	87,94	3.067,25	28.399,67	165.839,57
	24	240000 Kindergärten		191.234,96	5.390,40	6.764,08	40.429,58	243.819,02
		240100 Tagesbetreuungs-Einrichtung		34.018,79		1.255,03	7.346,06	42.619,88
		Summe Gruppe 2		359.538,46	5.478,34	11.086,36	76.175,31	452.278,47
7	77	771000 Maßnahmen zur Förderung des Tourismus	47.011,94		230,74	1.744,28	10.030,51	59.017,47
		Summe Gruppe 7	47.011,94		230,74	1.744,28	10.030,51	59.017,47
8	82	821000 Wirtschaftshof		170.188,85		3.631,62	34.976,18	208.796,65
	83	835000 Sonstige Badeanlagen und Saunas		17.805,32		634,84	3.651,69	22.091,85
		Summe Gruppe 8		187.994,17		4.266,46	38.627,87	230.888,50
		Summe gesamt	301.307,05	547.532,63	5.991,32	26.474,57	182.041,93	1.063.347,50

Nachweis Vermögen mit abgeänderter Nutzungsdauer

Konto	Bezeichnung	Nutzungsdauer lt. VRV	Abweichende Nutzungsdauer	Begründung
4/0150002/00001	Hilfeleistungsfahrzeug FF	10,0	25,0	lt. Feuerwehrgesetz
4/0150002/01555	Mannschaftstransportfahrzeug (MTFA) FF	10,0	15,0	lt. Feuerwehr-Ausrüstungsverordnung
4/0150002/01556	KT Mannschaftstransportfahrzeug (MTFA) FF	10,0	15,0	lt. Feuerwehr-Ausrüstungsverordnung

Querschnitt (Anlage 5b)

RQS-Pos.	Zuordnung MVAG bzw. VHH-Code	Bezeichnung	Anmerkungen	Gesamt-Haushalt	Haushalt ohne Quasi-KG	Quasi-KG ²
Mittelaufbringung (Erträge bzw. Einzahlungen und erhaltene Kapitaltransfers)						
10	3111	Einzahlungen aus eigenen Abgaben		954 648,59	467 815,76	486 832,83
11	2112	Erträge aus Ertragsanteilen		1 745 729,17	1 745 729,17	
12	2113, 2114, 2115	Erträge aus Gebühren, Leistungen, Besitz und wirtschaftlicher Tätigkeit		346 450,25	222 881,78	123 568,47
13	2116	Erträge aus Veräußerungen und sonstige Erträge	ohne Gruppe (Konto) 806, 807, 899	303 785,78	264 235,26	39 550,52
14	2117	Nicht finanzierungswirksame operative Erträge	ohne Gruppe (Konto) 817, 819, 891			
15	212x	Erträge aus Transfers	ohne Gruppe (Konto) 813	980 919,17	906 168,82	74 750,35
16	213x	Finanzerträge	ohne Gruppe (Konto) 818, 821, 825, 826	2 383,81	2 383,81	
17	131x	Erhaltene Kapitaltransfers (VHH Zugang)		583 507,04	528 129,56	55 377,48
19	Summe 1 (Mittelaufbringung bereinigt)³			4 917 423,81	4 137 344,16	780 079,65
Mittelverwendung (Aufwendungen)						
20	2211, 2212, 2213	Finanzierungswirksamer Personalaufwand		1 063 347,50	1 063 347,50	
21	2221 - 2225	Finanzierungswirksamer Sachaufwand	ohne Gruppe (Konto) 799	1 188 310,60	809 742,39	378 568,21
22	2226	Verluste aus dem Abgang von Anlagevermögen, Rückstellungen für ausstehende Rechnungen	nur Gruppe (Konto) 683, 688			
23	223x	Transferaufwand	ohne Gruppe (Konto) 696, 761	1 513 372,72	1 512 427,72	945,00
24	224x	Finanzaufwand	ohne Gruppe (Konto) 652, 654, 682, 694, 697, 699	171 919,29	76 586,28	95 333,01
29	Summe 2 (Mittelverwendung bereinigt)³			3 936 950,11	3 462 103,89	474 846,22
Vermögensbildung (Sachanlagevermögen), inkl. Vorräte						
30	1010, 102x	Immaterielle Vermögenswerte und Sachanlagen (VHH Zugang) ⁴	ohne Gruppe (Konto) 090-098, 280	644 467,87	627 388,80	17 079,07
31	1010, 102x	Immaterielle Vermögenswerte und Sachanlagen (VHH Abgang) ⁴	ohne Gruppe (Konto) 090-098, 280; Abgang mit Minus erfassen	-46 515,43	-46 515,43	
32	1141	Vorräte (Saldo) (VHH Zugang - Abgang)		902,00	902,00	
39	Summe 3 (Vermögensbildung bereinigt)³			598 854,44	581 775,37	17 079,07
49	Saldo = Summe 1 - Summe 2 - Summe 3			381 619,26	93 464,90	288 154,36

RQS-Pos.	Zuordnung MVAG bzw. VHH-Code	Bezeichnung	Anmerkungen	Gesamt-Haushalt	Haushalt ohne Quasi-KG	Quasi-KG ²
Überrechnung Quasi-Kapitalgesellschaften (Quasi-KG) gemäß ESVG						
50	2301, 2116	Entnahmen von Haushaltsrücklagen	nur Gruppe (Konto) 893, 894, 895, 899	n.a.	n.a.	1 457,52
51	2401, 2225	Zuweisungen an Haushaltsrücklagen	nur Gruppe (Konto) 793, 794, 795, 799	n.a.	n.a.	-2 735,19
52	332x	Einzahlungen aus der Rückzahlung von Darlehen sowie gewährten Vorschüssen	ohne Gruppe (Konto) 280-282	n.a.	n.a.	
53	342x	Auszahlungen aus der Gewährung von Darlehen sowie gewährten Vorschüssen	ohne Gruppe (Konto) 280-282	n.a.	n.a.	
54	351x	Einzahlungen aus der Aufnahme von Finanzschulden		n.a.	n.a.	210 000,00
55	361x	Auszahlungen aus der Tilgung von Finanzschulden		n.a.	n.a.	-282 888,65
56	333x	Erhaltene Kapitaltransfers (Einzahlungen)		n.a.	n.a.	121 615,19
57	131x	Erhaltene Kapitaltransfers (VHH Zugang)		n.a.	n.a.	-55 377,48
59	Überrechnung Quasi-KG Summe aus Position 49 (Quasi-KG) und Position 50 bis 57 (Quasi-KG)			n.a.	n.a.	280 225,75
60	Finanzierungssaldo („vorläufiges Maastricht-Ergebnis“) ¹ Summe aus Position 49 (Haushalt ohne Quasi-KG) und Position 59 (Quasi-KG)			n.a.	373 690,65	n.a.
61	Erläuterungen der Gebietskörperschaft (optional)					

1) Der Finanzierungssaldo gemäß Pos. 60 kann vom Beitrag der Gemeinde zum Maastricht-Saldo abweichen. Entsprechend den Bestimmungen des Artikel 14 Abs. 2 lit. b Z. 1 iVm Artikel 15 Abs. 1 Österreichischer Stabilitätspakt sind die Daten der Gemeinden (außer Wien) zusammengefasst durch das Land an Statistik Austria zu melden, das ausgewiesene Einzelergebnis der Gemeinde hat nur bedingte Aussagekraft für das Gesamtergebnis der Haushaltskoordinierung.

2) Quasi-Kapitalgesellschaften außerhalb des Sektors Staat gemäß ESVG (Ansatz 85-86).

3) Mittelaufbringung und -verwendung sowie Vermögensbildung bereinigt näherungsweise im Sinne der Einnahmen und Ausgaben gemäß ESVG.

4) VHH Zugang/Abgang der Vermögensrechnung gemäß Anlage 6g - Anlagenspiegel

Erläuterung Abweichung gegenüber Ergebnisvoranschlag

HH-Stelle	Bezeichnung	Buchungen	- Voranschlag	- Übertragung	= Abweichung	Betrag Beschluss und Begründung
Mittelaufbringung	Abweichung über 4 500,00 und mehr als 20,00%					
010000	Gemeindeamt					
2/010000+816500	Personalkostenersätze (StAVb, StbVb, HS, Kdg, VH, LKV)	50 700,00	84 800,00	0,00	-34 100,00	
2/010000+817000	Erträge aus der Auflösung von sonstigen Rückstellungen	17 176,69	0,00	0,00	17 176,69	
2/010000+829100	Sonstige Einnahmen	16 666,87	6 800,00	0,00	9 866,87	
022000	Standesamt					
2/022000+816000	Ersätze	0,00	5 200,00	0,00	-5 200,00	
170000	Katastrophendienst					
2/170000+871000	Beihilfe aus dem Katastrophenfonds	5 445,36	100,00	0,00	5 345,36	
211000	Volksschule					
2/211000+816500	Kostenersätze (Personalkostenverrechnung)	0,00	20 000,00	0,00	-20 000,00	
212000	Mittelschulen					
2/212000+829000	Guthaben Schulumlagen	27 666,85	0,00	0,00	27 666,85	
240000	Kindergärten					
2/240000+810000	Spiel- und Beschäftigungsbeitrag	9 969,50	19 300,00	0,00	-9 330,50	
2/240000+813000	Erträge aus der Auflösung von Investitionszuschüssen (Kapitaltransfers)	79 804,49	20 400,00	0,00	59 404,49	
2/240000+817000	Erträge aus der Auflösung von Jubiläumswendungen Ansatz 240	5 377,26	0,00	0,00	5 377,26	

HH-Stelle	Bezeichnung	Buchungen	- Voranschlag	- Übertragung	= Abweichung	Betrag Beschluss und Begründung
240100	Tagesbetreuungs-Einrichtung					
2/240100+861000	Personalkostenzuschuss NÖ Land	13 401,30	22 400,00	0,00	-8 998,70	
2/240100+861010	Kinderbetreuungsbeitrag NÖ Land	22 598,41	40 700,00	0,00	-18 101,59	
6/240100+899000	Entnahmen aus Verrechnungsrücklagen zwischen operativer Gebarung und Projekten	0,00	18 800,00	0,00	-18 800,00	
260000	Sportvereine					
6/260000+871000	Kapitaltransfers aus Gemeinde-Bedarfszuweisungsmitteln	0,00	50 000,00	0,00	-50 000,00	
419000	Sonstige Einrichtungen und Maßnahmen					
2/419000+861000	Transfers von Ländern, Landesfonds und Landeskammern	47 068,13	0,00	0,00	47 068,13	
633000	Ybbs und Wildbachverbauung					
6/633000+899000	Entnahmen aus Verrechnungsrücklagen zwischen operativer Gebarung und Projekten	0,00	62 000,00	0,00	-62 000,00	
710000	Land- und Forstwirtschaftlicher Wegebau (Güterwege)					
6/710000+871001	Bedarfszuweisung Land	24 375,00	14 000,00	0,00	10 375,00	
6/710000+899000	Entnahmen aus Verrechnungsrücklagen zwischen operativer Gebarung und Projekten	101 683,97	0,00	0,00	101 683,97	
770000	Einrichtung zur Förderung des Fremdenverkehrs					
6/770000+899000	Entnahmen aus Verrechnungsrücklagen zwischen operativer Gebarung und Projekten	0,00	6 100,00	0,00	-6 100,00	
771000	Maßnahmen zur Förderung des Tourismus					
2/771000+852000	Beträge zur Schneeräumung	13 800,83	8 000,00	0,00	5 800,83	

HH-Stelle	Bezeichnung	Buchungen	- Voranschlag	- Übertragung	= Abweichung	Betrag Beschluss und Begründung
850000	Wasserversorgung - WVA					
2/850000+860000	Zuschuss WVA	8 366,22	28 200,00	0,00	-19 833,78	
851000	Abwasserbeseitigung - ABA					
2/851000+829100	Sonstige Einnahmen	19 511,63	27 900,00	0,00	-8 388,37	
2/851000+860000	Zinsenzuschüsse	64 564,13	101 400,00	0,00	-36 835,87	
853000	Betriebe für die Errichtung und Verw. von Wohn- u. Geschäftsgeb.					
2/853000+811000	Miet- und Pachterträge	71 423,16	42 000,00	0,00	29 423,16	
920000	Ausschließliche Gemeindeabgaben					
2/920000+833000	Kommunalabgabe	244 473,06	310 300,00	0,00	-65 826,94	
2/920000+850000	Aufschliessungsbeiträge	37 016,96	20 000,00	0,00	17 016,96	
941000	Sonstige Finanzzuweisungen nach dem FAG					
2/941000+860000	Laufende Transferzahlungen von Bund, Bundesfonds und Bundeskammern	110 795,00	155 600,00	0,00	-44 805,00	
945000	Sonstige Zuschüsse des Bundes					
2/945000+860000	Transfers von Bund, Bundesfonds und Bundeskammern	0,00	8 500,00	0,00	-8 500,00	
946000	Zuschüsse Nach Landes- Gesetzl.Bestimmungen					
2/946000+861000	Transfers von Ländern, Landesfonds und Landesammern	6 145,13	0,00	0,00	6 145,13	

HH-Stelle	Bezeichnung	Buchungen	- Voranschlag	- Übertragung	= Abweichung	Betrag	Beschluss und Begründung
990000	Überschüsse und Abgänge (soweit nicht zugeordnet)						
2/990000+895077	Entnahmen von allgemeinen Haushaltsrücklagen	422 161,20	558 300,00	0,00	-136 138,80		
	Summe Mittelaufbringung	1 420 191,15	1 630 800,00	0,00	-210 608,85	0,00	
Mittelverwendung	Abweichung über 4 500,00 und mehr als 20,00%						
022000	Standesamt						
1/022000-752000	Umlage	11 423,81	16 000,00	0,00	-4 576,19		
029000	Amtsgebäude						
1/029000-614000	Instandhaltung Rathaus	20 025,35	6 000,00	0,00	14 025,35	14 025,35	11.03.2026 Die Adaptierung der Büros im OG wurde hier schlagend.
1/029000-700000	Miet- und Pachtaufwand	44 884,29	35 000,00	0,00	9 884,29	9 884,29	11.03.2026 Mehrkosten waren bei VA Erstellung nicht bekannt.
031000	Raumordnung und Raumplanung						
1/031000-728000	Flächenwidmungsplan	2 571,62	8 000,00	0,00	-5 428,38		
163000	Freiwillige Feuerwehren						
1/163000-617000	Instandhaltung von Fahrzeugen	297,00	11 200,00	0,00	-10 903,00		
1/163000-680000	Planmäßige Abschreibung	13 328,80	6 700,00	0,00	6 628,80		
170000	Katastrophendienst						
1/170000-729000	Katastrophenschäden (Mure Gallenzen)	456,80	5 000,00	0,00	-4 543,20		
211000	Volksschule						
1/211000-451000	Beheizung 30%iger Anteil von MS-Gde	9 143,61	20 500,00	0,00	-11 356,39		

HH-Stelle	Bezeichnung	Buchungen	- Voranschlag	- Übertragung	= Abweichung	Betrag	Beschluss und Begründung
212000	Mittelschulen						
1/212000-752000	Schulumlagen an Hauptschulgemeinden	229 316,09	182 800,00	0,00	46 516,09		
240000	Kindergärten						
1/240000-600000	Energie (Strom-Beleuchtung- Heizung)	1 936,08	11 300,00	0,00	-9 363,92		
1/240000-614000	Instandhaltung Gebäude + Nebenan lagen, Rasenpflege	13 199,86	7 000,00	0,00	6 199,86	6 199,86	11.03.2026 Die Fertigstellung des Außenanlagen des Kindergarten inkl. der Arbeitsleistung des Bauhofes begründen diese Mehrkosten.
1/240000-680000	Planmäßige Abschreibung	89 089,14	30 300,00	0,00	58 789,14		
1/240000-729000	Verrechnung Personalkosten (mit Schule)	0,00	15 500,00	0,00	-15 500,00		
240100	Tagesbetreuungs-Einrichtung						
1/240100-511000	Bezüge Vertragsbedienstete Betreuerinnen	34 018,79	46 000,00	0,00	-11 981,21		
363000	Ortsbildpflege						
1/363000-618000	Instandhaltung und Pflege der Grünflächen und Rabatte	23 079,34	16 700,00	0,00	6 379,34	6 379,34	11.03.2026 Erhöhter Aufwand in der Grünraumpflege (Mulcharbeiten wurden hier verbucht, werden zum Teil ersetzt).
429000	Sonstige Einrichtungen und Maßnahmen						
1/429000-768000	Soziale Zuwendungen	27 247,70	17 800,00	0,00	9 447,70	9 447,70	11.03.2026 Die Leerstände der Wohnungen in den Wohnbauten der Siedlung Amstetten und die Vorbereitung der Wohnungen für Mieter (Arbeitsleistung des Bauhofes) ergeben diesen Mehraufwand.
612000	Gemeindestraßen						
1/612000-618000	Instandhaltung Gemeindestrassen	30 555,44	53 200,00	0,00	-22 644,56		
1/612000-619000	Instandhaltung Ybbstalradweg	9 892,65	41 700,00	0,00	-31 807,35		
5/612000-799000	Zuweisungen an Verrechnungsrücklagen zwischen operativer Gebarung und Projekten	101 683,97	0,00	0,00	101 683,97		

HH-Stelle	Bezeichnung	Buchungen	- Voranschlag	- Übertragung	= Abweichung	Betrag	Beschluss und Begründung
612001	Vorplatz Rathaus						
5/612001-799000	Zuweisungen an Verrechnungsrücklagen zwischen operativer Gebarung und Projekten	0,00	6 000,00	0,00	-6 000,00		
633000	Ybbs und Wildbachverbauung						
1/633000-650000	Zinsen Bankdarlehen	1 741,74	17 000,00	0,00	-15 258,26		
690000	Verkehr - Sonstige Massnahmen Mobilitätskonzept						
1/690000-729000	Bedarfsorientierte Mobilität (Klimaticket, Mobilität Alpin)	1 720,00	9 300,00	0,00	-7 580,00		
710000	Land- und Forstwirtschaftlicher Wegebau (Güterwege)						
1/710000-618000	Instandhaltung Güterwege	14 461,77	5 500,00	0,00	8 961,77	8 961,77	11.03.2026 Die Vermessung des GW Dörrgraben und die Sanierung des GW Wenten begründen die Mehrkosten.
771000	Maßnahmen zur Förderung des Tourismus						
1/771000-728700	Fremdenverkehrsbeitrag Königsberg (Schneeräumung)	1 790,74	14 200,00	0,00	-12 409,26		
1/771000-729100	Verein Naturpark Beitrag	13 618,13	8 000,00	0,00	5 618,13	5 618,13	11.03.2026 Die Naturpark Charta aus 2024 wurde erst 2025 ausbezahlt.
780000	Einricht.Zur Förderung V.Handel, Gewerbe U.Ind.						
1/780000-729000	Standortagentur	7 358,09	12 200,00	0,00	-4 841,91		
1/780000-757000	Gewerbeförderung	1 376,00	32 000,00	0,00	-30 624,00		
789000	Sonstige Einrichtungen und Maßnahmen						
1/789000-729000	Gemeindeparterschaft	0,00	6 000,00	0,00	-6 000,00		
816000	Öffentliche Beleuchtung (Straßenbeleuchtung)						
1/816000-619000	Instandhaltung/Wartung	390,37	6 200,00	0,00	-5 809,63		

HH-Stelle	Bezeichnung	Buchungen	- Voranschlag	- Übertragung	= Abweichung	Betrag	Beschluss und Begründung
821000	Wirtschaftshof						
1/821000-617000	Instandhaltung Fahrzeuge	1 758,11	6 500,00	0,00	-4 741,89		
835000	Sonstige Badeanlagen und Saunas						
1/835000-600000	Strom-Heizung-Energie	17 596,54	10 600,00	0,00	6 996,54		
840000	Grundbesitz						
5/840000-799000	Zuweisungen an Verrechnungsrücklagen zwischen operativer Gebarung und Projekten	0,00	47 500,00	0,00	-47 500,00		
850000	Wasserversorgung - WVA						
1/850000-618000	Instandhaltung Wassermesser Austauschzähler	5 171,84	10 700,00	0,00	-5 528,16		
1/850000-650000	Zinsen Bankdarlehen	43 542,27	58 800,00	0,00	-15 257,73		
1/850000-700000	Betriebskosten Büro WVA	23 048,96	17 200,00	0,00	5 848,96	4 647,68	11.03.2026 Mehrkosten waren bei VA Erstellung nicht bekannt.
851000	Abwasserbeseitigung - ABA						
1/851000-600000	Energie/Strom	41 183,21	31 400,00	0,00	9 783,21		
1/851000-650000	Zinsen	51 790,74	69 100,00	0,00	-17 309,26		
1/851000-700000	Betriebskosten Büro ABA	24 540,19	18 900,00	0,00	5 640,19	4 647,68	11.03.2026 Mehrkosten waren bei VA Erstellung nicht bekannt.
1/851000-729000	Personalkostenverrechnung Bauhofmitarbeiter	53 762,63	75 300,00	0,00	-21 537,37		
853000	Betriebe für die Errichtung und Verw. von Wohn- u. Geschäftsgeb.						
1/853000-614000		22 302,19	12 000,00	0,00	10 302,19	10 017,97	11.03.2026 Die Malerarbeiten im Stiegenhaus und den Wohnungen ergeben diesen Mehraufwand. Die Kosten für das Stiegenhaus werden aus dem Rücklagenfonds ersetzt.

HH-Stelle	Bezeichnung	Buchungen	- Voranschlag	- Übertragung	= Abweichung	Betrag	Beschluss und Begründung
1/853000-710300	Einzahlung auf Sparbücher (Reparaturfonds)	9 131,14	0,00	0,00	9 131,14	9 131,14	11.03.2026 Abhebungen aus den Rücklagenfonds der Wohnhäuser
980000	Verrechnung zwischen operativer Gebarung und Projekten						
1/980000-799000	Zuweisungen an Verrechnungsrücklagen zwischen operativer Gebarung und Projekten	3 500,00	42 900,00	0,00	-39 400,00		
Summe Mittelverwendung		1 001 935,00	1 048 000,00	0,00	-46 065,00	88 960,91	

Erläuterung Abweichung gegenüber Finanzierungsvoranschlag

HH-Stelle	Bezeichnung	Buchungen	- Voranschlag	- Übertragung	= Abweichung	Betrag Beschluss und Begründung
Mittelaufbringung	Abweichung über 4 500,00 und mehr als 20,00%					
010000	Gemeindeamt					
2/010000+816500	Personalkostenersätze (StAVb, StbVb, HS, Kdg, VH, LKV)	50 700,00	84 800,00	0,00	-34 100,00	
2/010000+829100	Sonstige Einnahmen	16 666,87	6 800,00	0,00	9 866,87	
022000	Standesamt					
2/022000+816000	Ersätze	0,00	5 200,00	0,00	-5 200,00	
163000	Freiwillige Feuerwehren					
6/163000+301000	Zuschuss Land	0,00	8 800,00	0,00	-8 800,00	
6/163000+303000	Kostenbeitrag Feuerwehr	54 327,94	43 700,00	0,00	10 627,94	
170000	Katastrophendienst					
2/170000+871000	Beihilfe aus dem Katastrophenfonds	5 445,36	100,00	0,00	5 345,36	
211000	Volksschule					
2/211000+816500	Kostenersätze (Personalkostenverrechnung)	0,00	20 000,00	0,00	-20 000,00	
212000	Mittelschulen					
2/212000+829000	Guthaben Schulumlagen	27 666,85	0,00	0,00	27 666,85	
240000	Kindergärten					
6/240000+301000	Zuschuss Land	379 750,00	0,00	0,00	379 750,00	
2/240000+810000	Spiel- und Beschäftigungsbeitrag	10 545,65	19 300,00	0,00	-8 754,35	

HH-Stelle	Bezeichnung	Buchungen	- Voranschlag	- Übertragung	= Abweichung	Betrag Beschluss und Begründung
240100	Tagesbetreuungs-Einrichtung					
6/240100+300000	Kapitaltransfer Bund (KIP)	11 349,00	0,00	0,00	11 349,00	
2/240100+861000	Personalkostenzuschuss NÖ Land	13 401,30	22 400,00	0,00	-8 998,70	
2/240100+861010	Kinderbetreuungsbeitrag NÖ Land	22 598,41	40 700,00	0,00	-18 101,59	
260000	Sportvereine					
6/260000+301000	Kapitaltransfers von Ländern, Landesfonds und Landeskammern	0,00	100 000,00	0,00	-100 000,00	
6/260000+871000	Kapitaltransfers aus Gemeinde-Bedarfszuweisungsmitteln	0,00	50 000,00	0,00	-50 000,00	
362100	Denkmalpflege Kalvarienberg					
6/362100+300000	Kapitaltransfers von Bund, Bundesfonds und Bundeskammern (KIP)	38 152,62	10 000,00	0,00	28 152,62	
6/362100+301000	Kapitaltransfers von Ländern, Landesfonds und Landeskammern	0,00	25 000,00	0,00	-25 000,00	
419000	Sonstige Einrichtungen und Maßnahmen					
2/419000+861000	Transfers von Ländern, Landesfonds und Landeskammern	47 068,13	0,00	0,00	47 068,13	
612000	Gemeindestraßen					
6/612000+001000	Grunderlös	8 992,50	0,00	0,00	8 992,50	
6/612000+307000	Interessentenbeiträge	30 500,00	0,00	0,00	30 500,00	
633000	Ybbs und Wildbachverbauung					
6/633000+307000	Interessentenbeiträge	0,00	20 000,00	0,00	-20 000,00	

HH-Stelle	Bezeichnung	Buchungen	- Voranschlag	- Übertragung	= Abweichung	Betrag Beschluss und Begründung
710000	Land- und Forstwirtschaftlicher Wegebau (Güterwege)					
6/710000+301000	Zuschuss Land	12 000,00	0,00	0,00	12 000,00	
6/710000+301001	Zuschuss Land (ST8-Mittel)	0,00	40 000,00	0,00	-40 000,00	
6/710000+307000	Interessentenbeiträge	61,19	16 000,00	0,00	-15 938,81	
6/710000+871001	Bedarfszuweisung Land	24 375,00	14 000,00	0,00	10 375,00	
770000	Einrichtung zur Förderung des Fremdenverkehrs					
6/770000+300000	Kapitaltransfers von Bund, Bundesfonds und Bundeskammern - KIP	0,00	15 000,00	0,00	-15 000,00	
6/770000+300001	Kapitaltransfers von Bund, Bundesfonds und Bundeskammern - KIP	0,00	13 900,00	0,00	-13 900,00	
6/770000+309000	Kapitaltransfers von der Europäischen Union	0,00	30 000,00	0,00	-30 000,00	
771000	Maßnahmen zur Förderung des Tourismus					
6/771000+301000	Kapitaltransfers von NÖ Land - Naturnahes Campen	0,00	10 000,00	0,00	-10 000,00	
2/771000+852000	Beträge zur Schneeräumung	1 895,97	8 000,00	0,00	-6 104,03	
780000	Einricht.Zur Förderung V.Handel, Gewerbe U.Ind.					
6/780000+301000	Kapitaltransfers von Ländern, Landesfonds und Landeskammern	0,00	20 000,00	0,00	-20 000,00	
850000	Wasserversorgung - WVA					
6/850000+300000	KPC Förderung	0,00	68 800,00	0,00	-68 800,00	
6/850000+301000	Zuschuss Land Wasserwirtschaftsfonds	0,00	110 000,00	0,00	-110 000,00	

HH-Stelle	Bezeichnung	Buchungen	- Voranschlag	- Übertragung	= Abweichung	Betrag	Beschluss und Begründung
6/850000+307000	Einmündungsgebühren	26 026,97	40 000,00	0,00	-13 973,03		
2/850000+860000	Zuschuss WVA	8 366,22	28 200,00	0,00	-19 833,78		
851000	Abwasserbeseitigung - ABA						
6/851000+307000	Einmündungsgebühren	37 874,25	10 700,00	0,00	27 174,25		
6/851000+346000	Darlehen Bank - ABA BA 14	210 000,00	0,00	0,00	210 000,00		
6/851000+346001	Investitionsdarlehen von Finanzunternehmen	0,00	210 000,00	0,00	-210 000,00		
2/851000+829100	Sonstige Einnahmen	14 268,63	27 900,00	0,00	-13 631,37		
2/851000+860000	Zinsenzuschüsse	64 564,13	101 400,00	0,00	-36 835,87		
920000	Ausschließliche Gemeindeabgaben						
2/920000+833000	Kommunalabgabe	244 473,06	310 300,00	0,00	-65 826,94		
2/920000+850000	Aufschliessungsbeiträge	37 016,96	20 000,00	0,00	17 016,96		
941000	Sonstige Finanzaufweisungen nach dem FAG						
2/941000+860000	Laufende Transferzahlungen von Bund, Bundesfonds und Bundeskammern	110 795,00	155 600,00	0,00	-44 805,00		
945000	Sonstige Zuschüsse des Bundes						
2/945000+860000	Transfers von Bund, Bundesfonds und Bundeskammern	0,00	8 500,00	0,00	-8 500,00		
946000	Zuschüsse Nach Landes- Gesetzl.Bestimmungen						
2/946000+861000	Transfers von Ländern, Landesfonds und Landesammern	6 145,13	0,00	0,00	6 145,13		
Summe Mittelaufbringung		1 515 027,14	1 715 100,00	0,00	-200 072,86	0,00	

HH-Stelle	Bezeichnung	Buchungen	- Voranschlag	- Übertragung	= Abweichung	Betrag	Beschluss und Begründung
Mittelverwendung	Abweichung über 4 500,00 und mehr als 20,00%						
022000	Standesamt						
1/022000-752000	Umlage	11 423,81	16 000,00	0,00	-4 576,19		
029000	Amtsgebäude						
1/029000-600000	Energie	18 180,10	13 600,00	0,00	4 580,10	4 580,10	11.03.2026 Erhöhter Heizkostenaufwand
1/029000-614000	Instandhaltung Rathaus	20 419,55	6 000,00	0,00	14 419,55	14 419,55	11.03.2026 Die Adaptierung der Büros im OG wurde hier schlagend.
1/029000-700000	Miet- und Pachtaufwand	44 884,29	35 000,00	0,00	9 884,29	9 884,29	11.03.2026 Mehrkosten waren bei VA Erstellung nicht bekannt.
163000	Freiwillige Feuerwehren						
1/163000-617000	Instandhaltung von Fahrzeugen	297,00	11 200,00	0,00	-10 903,00		
211000	Volksschule						
1/211000-451000	Beheizung 30%iger Anteil von MS-Gde	9 143,61	20 500,00	0,00	-11 356,39		
212000	Mittelschulen						
1/212000-752000	Schulumlagen an Hauptschulgemeinden	229 316,09	182 800,00	0,00	46 516,09		
240000	Kindergärten						
5/240000-010000	Kindertagesstätte - Errichtung	177 735,49	0,00	0,00	177 735,49		
1/240000-600000	Energie (Strom-Beleuchtung- Heizung)	3 616,45	11 300,00	0,00	-7 683,55		
1/240000-614000	Instandhaltung Gebäude + Nebenanlagen, Rasenpflege	13 094,35	7 000,00	0,00	6 094,35	6 094,35	11.03.2026 Die Fertigstellung des Außenanlagen des Kindergarten inkl. der Arbeitsleistung des Bauhofes begründen diese Mehrkosten.
1/240000-729000	Verrechnung Personalkosten (mit Schule)	0,00	15 500,00	0,00	-15 500,00		

HH-Stelle	Bezeichnung	Buchungen	- Voranschlag	- Übertragung	= Abweichung	Betrag	Beschluss und Begründung
240100	Tagesbetreuungs-Einrichtung						
1/240100-511000	Bezüge Vertragsbedienstete Betreuerinnen	34 018,79	46 000,00	0,00	-11 981,21		
260000	Sportvereine						
5/260000-006000	Sonstige Grundstückseinrichtungen	0,00	150 000,00	0,00	-150 000,00		
362100	Denkmalpflege Kalvarienberg						
5/362100-006000	Sonstige Grundstückseinrichtungen	6 202,75	20 000,00	0,00	-13 797,25		
363000	Ortsbildpflege						
1/363000-618000	Instandhaltung und Pflege der Grünflächen und Rabatte	27 648,84	16 700,00	0,00	10 948,84	10 948,84	11.03.2026 Erhöhter Aufwand in der Grünraumpflege (Mulcharbeiten wurden hier verbucht, werden zum Teil ersetzt).
429000	Sonstige Einrichtungen und Maßnahmen						
1/429000-768000	Soziale Zuwendungen	27 422,70	17 800,00	0,00	9 622,70	9 622,70	11.03.2026 Die Leerstände der Wohnungen in den Wohnbauten der Siedlung Amstetten und die Vorbereitung der Wohnungen für Mieter (Arbeitsleistung des Bauhofes) ergeben diesen Mehraufwand.
612000	Gemeindestraßen						
5/612000-002100	Gemeindestrassen Bau- und Erhaltung	343 827,11	628 100,00	0,00	-284 272,89	26 903,58	11.03.2026 Die Straßenbauprojekte wurden in Unterkonten aufgeteilt, daher kein Budget veranschlagt. Nur Gesamtsumme im Hauptkonto.
1/612000-618000	Instandhaltung Gemeindestrassen	31 211,55	53 200,00	0,00	-21 988,45	21 456,42	11.03.2026 Zahlung der Rechnung der Fa. PORR erst im Jahr 2025.
1/612000-619000	Instandhaltung Ybbstalradweg	9 930,15	41 700,00	0,00	-31 769,85		
633000	Ybbs und Wildbachverbauung						
5/633000-280000	Ybbs- und Wildbachverbauungsmaßnahmen	26 040,00	20 000,00	0,00	6 040,00	6 040,00	11.03.2026 Das Projekt wurde von der WLTV früher als geplant gestartet, daher wurde der Interessentenbeitrag schon 2025 fällig.

HH-Stelle	Bezeichnung	Buchungen	- Voranschlag	- Übertragung	= Abweichung	Betrag	Beschluss und Begründung
1/633000-346000	Tilgung Bankdarlehen	20 666,92	39 700,00	0,00	-19 033,08		
1/633000-650000	Zinsen Bankdarlehen	1 741,74	17 000,00	0,00	-15 258,26		
690000	Verkehr - Sonstige Massnahmen Mobilitätskonzept						
1/690000-729000	Bedarfsorientierte Mobilität (Klimaticket, Mobilität Alpin)	1 786,00	9 300,00	0,00	-7 514,00		
710000	Land- und Forstwirtschaftlicher Wegebau (Güterwege)						
5/710000-002100	Güterwegebau	138 120,16	70 000,00	0,00	68 120,16	21 142,10	11.03.2026 Die Güterwege wurden in Unterkonten aufgeteilt, daher kein Budget veranschlagt. Nur Gesamtsumme im Hauptkonto.
1/710000-618000	Instandhaltung Güterwege	15 684,27	5 500,00	0,00	10 184,27	60 951,72	11.03.2026 Die nachträgliche Erweiterung des Neubaus begründet diese Mehrkosten. 10 184,27 11.03.2026 Die Vermessung des GW Dörrgraben und die Sanierung des GW Wenten begründen die Mehrkosten.
770000	Einrichtung zur Förderung des Fremdenverkehrs						
5/770000-006000	Einrichtung Naturpark	6 449,43	65 000,00	0,00	-58 550,57		
771000	Maßnahmen zur Förderung des Tourismus						
5/771000-006000	Naturnahes Campen - Stellplätze	0,00	10 000,00	0,00	-10 000,00		
1/771000-728700	Fremdenverkehrsbeitrag Königsberg (Schneeräumung)	5 741,74	14 200,00	0,00	-8 458,26		
1/771000-729100	Verein Naturpark Beitrag	13 618,13	8 000,00	0,00	5 618,13	5 618,13	11.03.2026 Die Naturpark Charta aus 2024 wurde erst 2025 ausbezahlt.
780000	Einricht.Zur Förderung V.Handel, Gewerbe U.Ind.						
5/780000-006000	Sonstige Grundstückseinrichtungen	0,00	20 000,00	0,00	-20 000,00		
1/780000-729000	Standortagentur	7 358,09	12 200,00	0,00	-4 841,91		
1/780000-757000	Gewerbeförderung	1 376,00	32 000,00	0,00	-30 624,00		

HH-Stelle	Bezeichnung	Buchungen	- Voranschlag	- Übertragung	= Abweichung	Betrag	Beschluss und Begründung
789000	Sonstige Einrichtungen und Maßnahmen						
1/789000-729000	Gemeindeparterschaft	0,00	6 000,00	0,00	-6 000,00		
816000	Öffentliche Beleuchtung (Straßenbeleuchtung)						
1/816000-619000	Instandhaltung/Wartung	390,37	6 200,00	0,00	-5 809,63		
821000	Wirtschaftshof						
1/821000-617000	Instandhaltung Fahrzeuge	1 758,11	6 500,00	0,00	-4 741,89		
850000	Wasserversorgung - WVA						
5/850000-004000	Wasserleitungsbau - WVA	10 158,02	302 800,00	0,00	-292 641,98		
1/850000-618000	Instandhaltung Wassermesser Austauschzähler	5 171,84	10 700,00	0,00	-5 528,16		
1/850000-650000	Zinsen Bankdarlehen	43 542,27	58 800,00	0,00	-15 257,73		
1/850000-700000	Betriebskosten Büro WVA	23 048,96	17 200,00	0,00	5 848,96	4 647,68	11.03.2026 Mehrkosten waren bei VA Erstellung nicht bekannt.
851000	Abwasserbeseitigung - ABA						
1/851000-650000	Zinsen	51 790,74	69 100,00	0,00	-17 309,26		
1/851000-700000	Betriebskosten Büro ABA	24 540,19	18 900,00	0,00	5 640,19	4 647,68	11.03.2026 Mehrkosten waren bei VA Erstellung nicht bekannt.
1/851000-728000	Klärschlamm Entsorgung	15 169,40	10 000,00	0,00	5 169,40	5 169,40	11.03.2026 Die Kosten für die Klärschlamm Entsorgung wurden vom Entsorger erhöht.
1/851000-729000	Personalkostenverrechnung Bauhofmitarbeiter	53 762,63	75 300,00	0,00	-21 537,37		
853000	Betriebe für die Errichtung und Verw. von Wohn- u. Geschäftsgeb.						
1/853000-614000		22 302,19	12 000,00	0,00	10 302,19	10 017,97	11.03.2026 Die Malerarbeiten im Stiegenhaus und den Wohnungen ergeben diesen Mehraufwand. Die Kosten für das Stiegenhaus werden aus dem Rücklagenfonds ersetzt.

HH-Stelle	Bezeichnung	Buchungen	- Voranschlag	- Übertragung	= Abweichung	Betrag	Beschluss und Begründung
1/853000-710300	Einzahlung auf Sparbücher (Reparaturfonds)	9 131,14	0,00	0,00	9 131,14	9 131,14	11.03.2026 Abhebungen aus den Rücklagenfonds der Wohnhäuser
Summe Mittelverwendung		1 507 720,97	2 208 800,00	0,00	-701 079,03	241 459,92	

Darstellung Ergebnishaushalt § 1 Abs. 2 (Anlage 1e)

Darstellung Ergebnishaushalt § 1 Abs. 2 (Anlage 1e)

Mittelverwendungs- und -aufbringungsgruppen	Gesamthaushalt	Wirtschaftliche Unternehmung	Summe für die Gebietskörperschaft
Erträge	€ 4 685 794,46	€ 2 206 088,49	€ 6 891 882,95
Personalaufwand	€ 1 072 490,76	€ 373 862,50	€ 1 446 353,26
Sach-, Transfer-, Finanzaufwand	€ 3 900 324,22	€ 1 356 664,91	€ 5 256 989,13
Nettoergebnis	-€ 287 020,52	€ 475 561,08	€ 188 540,56
Entnahme von Haushaltsrücklagen	€ 425 162,63	€ 2 129,29	€ 427 291,92
Zuweisung an Haushaltsrücklagen	€ 2 735,19	€ -	€ 2 735,19
Gewinnvortrag			
Nettoergebnis nach Zuweisung und Entnahmen von Haushaltsrücklagen	€ 135 406,92	€ 477 690,37	€ 613 097,29

Darstellung Vermögenshaushalt § 1 Abs. 2 (Anlage 1f)

Darstellung Vermögenshaushalt § 1 Abs. 2 (Anlage 1f)

AKTIVA			
Mittelverwendungsgruppen	Gesamthaushalt	Wirtschaftliche Unternehmung	Summe für die Gebietskörperschaft
Immaterielle Vermögenswerte		€ 0,04	€ 0,04
Sachanlagen	€ 20 029 169,37	€ 889 977,91	€ 20 919 147,28
Aktive Finanzinstrumente und Beteiligungen	€ 3 150,00	€ 334,30	€ 3 484,30
Vorräte	€ 2 340,50	€ 14 970,60	€ 17 311,10
Forderungen	€ 1 118 343,85	€ 627 359,78	€ 1 745 703,63
Kurzfristiges Finanzvermögen			
Liquide Mittel	€ 228 630,00	€ 11 240,76	€ 239 870,76
Aktive Rechnungsabgrenzung			
Summe Aktiva	€ 21 381 633,72	€ 1 543 883,39	€ 22 925 517,11

PASSIVA			
Mittelaufbringungsgruppen	Gesamthaushalt	Wirtschaftliche Unternehmung	Summe für die Gebietskörperschaft
Eigenmittel			
Nettovermögen (Ausgleichsposten)	€ 10 811 997,74	€ 859 557,69	€ 11 671 555,43
			€ -
Fremdmittel			€ -
Investitionszuschüsse	€ 4 262 798,50	€ 18 044,31	€ 4 280 842,81
Rückstellungen		€ 238 228,10	€ 238 228,10
Finanzschulden, Verbindlichkeiten	€ 5 740 221,49	€ 428 053,29	€ 6 168 274,78
kurzfristige Fremdmittel	€ 566 615,99		€ 566 615,99
Summe Passiva	€ 21 381 633,72	€ 1 543 883,39	€ 22 925 517,11

Seite	Inhalt
3	Kundmachung Auflage Entwurf Rechnungsabschluss
7	Kundmachung der öffentlichen Gemeinderatssitzung
11	Zustellnachweis
15	Auszug aus dem Gemeinderatssitzungsprotokoll
19	Vorbericht
33	Ergebnishaushalt Gesamt 1. Ebene (Anlage 1a) - interne Vergütungen enthalten
37	Ergebnishaushalt Gesamt 1. und 2. Ebene (Anlage 1a) - interne Vergütungen enthalten
41	Ergebnishaushalt Bereichsbudget 1. und 2. Ebene (Anlage 1a)
63	Finanzierungshaushalt Gesamt 1. Ebene (Anlage 1b) - interne Vergütungen enthalten
67	Finanzierungshaushalt Gesamt 1. und 2. Ebene (Anlage 1b) - interne Vergütungen enthalten
75	Finanzierungshaushalt Bereichsbudget 1. und 2. Ebene (Anlage 1b)
117	Nachweis der liquiden Mittel (Kassenbestand)
121	Vermögenshaushalt (Anlage 1c)
127	Haushaltspotential (aufbauend auf der Ergebnisrechnung)
133	Ergebnis- und Finanzierungsrechnung Detailnachweis
201	Nachweis der Investitionstätigkeit
225	Nachweis Kundenforderungen
231	Nachweis Lieferantenverbindlichkeiten
241	Nettovermögensveränderungsrechnung (Anlage 1d)
245	Nachweis über Transferzahlungen (Anlage 6a)
249	Nachweis über Haushaltsrücklagen und Zahlungsmittelreserven (Anlage 6b)
253	Einzelnachweis über Finanzschulden und Schuldendienst (Anlage 6c)
263	Nachweis über haushaltsinterne Vergütungen (Anlage 6f)
267	Anlagenspiegel Einzelkonten (Anlage 6g)
295	Anlagenspiegel Einzelkonten Kapitaltransfer (Anlage 6g)
301	Liste der nicht bewerteten Kulturgüter (Anlage 6h)
305	Leasingspiegel (Anlage 6i)
309	Nachweis über unmittelbare Beteiligungen der Gebietskörperschaft (Anlage 6j)
313	Nachweis über mittelbare Beteiligungen der Gebietskörperschaft (Anlage 6k)
317	Nachweis über Mitgliedschaften bei Vereinen
321	Nachweis über aktive Finanzinstrumente (Anlage 6m)
325	Einzelnachweis über aktive Finanzinstrumente (Anlage 6n)

Seite	Inhalt
329	Rückstellungsspiegel (Anlage 6q)
333	Haftungsnachweis (Anlage 6r)
337	Einzelnachweis über die nicht voranschlagswirksame Gebarung gemäß § 12 (Anlage 6t)
341	Aufstellung schließliche Reste - Durchlaufer
347	Personaldaten iSd ÖStp (Anlage 4)
353	Dienstpostenplan
357	Nachweis über Personalaufwand VRV2015
361	Nachweis Vermögen mit abgeänderter Nutzungsdauer
365	Querschnitt (Anlage 5b)
369	Erläuterung Abweichung gegenüber Ergebnisvoranschlag
379	Erläuterung Abweichung gegenüber Finanzierungsvoranschlag
391	Darstellung Ergebnishaushalt § 1 Abs. 2 (Anlage 1e)
395	Darstellung Vermögenshaushalt § 1 Abs. 2 (Anlage 1f)