



Gemeinde Hollenstein an der Ybbs
Voranschlag 2026

Auflage Kundmachung Voranschlag 2026

KUNDMACHUNG

Der Entwurf des **Voranschlages für das Haushaltsjahr 2026** liegt in der Zeit vom **19. November 2025** bis einschließlich **3. Dezember 2025** während der Amtsstunden zur allgemeinen Einsichtnahme im Gemeindeamt Hollenstein an der Ybbs auf.

Jedes Gemeindemitglied ist berechtigt, innerhalb der Auflagefrist schriftliche Stellungnahmen zum Voranschlag 2026 beim Gemeindeamt Hollenstein an der Ybbs einzubringen.

Hollenstein an der Ybbs, 18. November 2025



Bgm. Manuela Zebenholzer

Angeschlagen am: 18. November 2025

Abgenommen am: 4. Dezember 2025

Beschluss Voranschlag 2026

Auszug aus dem Sitzungsprotokoll der Gemeinderatssitzung vom 17.12.2025

04. Voranschlag 2026 samt Beilagen

Sachverhalt

Der Entwurf des Voranschlages 2026 lag in der Zeit vom 19. November 2025 bis zum 03. Dezember 2025 zur allgemeinen Einsichtnahme auf. Zu Beginn der Auflagefrist wurde der Entwurf an die Klubsprecher übermittelt. Stellungnahmen sind nicht eingelangt.

Kassenverwalter Raimund Forstenlechner berichtete über den Voranschlag 2026 der Gemeinde Hollenstein an der Ybbs samt Anlagen und betonte die Weiterentwicklung der Gemeinde, auch wenn die finanziellen Rahmenbedingungen für Gemeinden immer schwieriger werden. Die Vorgaben der Landesregierung müssen sinnvoll umgesetzt werden, zugleich wird auch weiterhin um Bedarfsmittelzuweisung angesucht. Für den Voranschlag 2026 werden BZ II-Mittel in Höhe von € 374.300,- angesucht. Im Wirtschaftsplan des LKV Hollenstein/Ybbs wurde im Entwurf fälschlicherweise das Jahr 2025 (anstatt 2026) angeführt, wobei ersucht wird, dass der Gemeinderat dieser Korrektur zustimmt.

Antrag

Der Gemeinderat der Gemeinde Hollenstein an der Ybbs möge den Voranschlag 2026 samt Beilagen beschließen.


Beschluss: Mehrstimmig beschlossen

Abstimmungsergebnis: **Zustimmung: SPÖ und GFH**


Gegenstimme: FAIR

Wortmeldungen: Christian Rettensteiner, Christina Forsthuber, Raimund Forstenlechner, Walter Holzknicht, Mario Seisenbacher

Dieser Auszug aus dem Sitzungsprotokoll stimmt mit dem Original überein.



i.A Armin Sonnleitner, VB
Amtsleiter-Stv., Standesbeamter

 Gemeinde Hollenstein an der Ybbs
3343 Hollenstein/Ybbs, Walcherbauer 2
Tel.: 07445 / 218 – 12, Fax: DW 24, e-mail: armin.sonnleitner@hollenstein.at

Gebührentafel 2026

Gemeinde Hollenstein an der Ybbs

Gebührentafel 2026

A) Gemeindesteuern:

1. Grundsteuer A: (von Land- u. forstwirtschaftlichen Betrieben 500 v. H. d. BMG
2. Grundsteuer B: (alle übrigen Grundstücke) 500 v. H. d. BMG
3. Kommunalsteuer
4. Hundeabgabe (laut Verordnung des Gemeinderates vom 11.12.2017)
 - a) Nutzhunde € 6,54
 - b) Für Hunde mit erhöhtem Gefährdungspotential und auffällige Hunde nach §§2 und 3 NÖ Hundehaltegesetz € 250,--
 - c) alle übrigen Hunde € 50,--
 - d) Kosten der Hundemarke € 3,--
5. Gebrauchsabgabe (lt. Verordnung des Gemeinderates vom 20.12.2016)
9. Aufschließungsabgabe Einheitssatz: € 520,-- (lt. Verordnung des Gemeinderates vom 19. November 2025)

B) Gebühren

Für die Benützung von Gemeindeeinrichtungen und Gemeindeanlagen

1. Kanalgebühren: (laut Kanalgebührenordnung des Gemeinderates vom 19. November 2025)
laufende Gebühren: Schmutzwasserkanal (Trennsystem) € 3,10
Für die Einleitung von Regenwasser kommt ein um 10% erhöhter Einheitssatz zur Anwendung

Anschlussgebühren: Regenwasserkanal € 7,10
Schmutzwasserkanal € 14,20
2. Wasserversorgungsgebühren: (laut Wasserabgabenordnung des Gemeinderates vom 19. November 2025)
Bereitstellungsgebühr: je m³ Wasser € 40,--
Wasserbezugsgebühr: € 1,70

- Wasseranschlussgebühr: € 11,50
3. Marktstandsgebühren: (laut Marktstandsordnung vom 10. Dezember 2004)
- a) je Laufmeter des Marktstandes - € 3,--
- b) oder pro m² € 2,--
- C) Sonstige Abgaben: 1. Verwaltungsabgaben
2. Kommissionsgebühren
- D) Privatrechtliche Entgelte:
Bücherei – Entlehnungsgebühren – lt. Gemeindevorstandsbeschluss vom 10. November 2020

Jahreskarten:		Einzelkarten:	
Familie	€ 25,00	Einzelverleih Erw.	€ 0,80
Erwachsene	€ 15,00	Einzelverleih Kinder	€ 0,40
Jugend	€ 8,00		
Firmenkarte	€ 50,00		

Saunagebühren (lt. Beschluss des Gemeinderates vom 22. September 2022) – Gültig ab 1. Jänner 2023

Familienkarte	€ 420,--
Jahreskarte:	€ 240,--
10-Block Erw.	€ 92,--
10-Block Kind	€ 47,--
Einzelkarte Erw.	€ 16,--
Einzelkarte Kind	€ 8,--

Kopier- und Laminierkosten – lt. Gemeindevorstandsbeschluss vom 9. Dezember 2021 – Gültig ab 1. Jänner 2022

Format	Schwarz-Weiß	Farbe	Laminiert
A4	€ 0,30	€ 0,60	€ 0,50
A3	€ 0,40	€ 0,80	€ 1,00

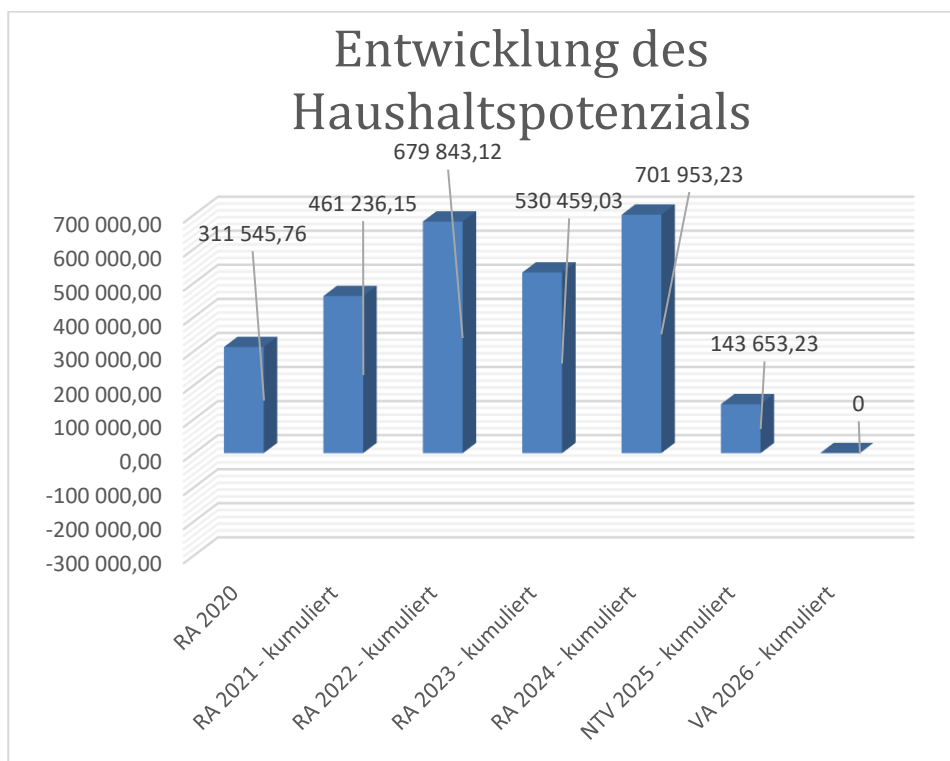
Wertgrenzen 2026

3 % der Summe der Erträge des Ergebnisvoranschlags	€ 147.426,--
10 % der Summe der Erträge des Ergebnisvoranschlags	€ 491.420,--

Vorbericht 2026
- interne Anlage b

Vorbericht zum Voranschlag 2026 gemäß § 3 der NÖ Gemeindehaushaltsverordnung (NÖ GHVO)

Entwicklung des Haushaltspotenzials



Erläuterung:

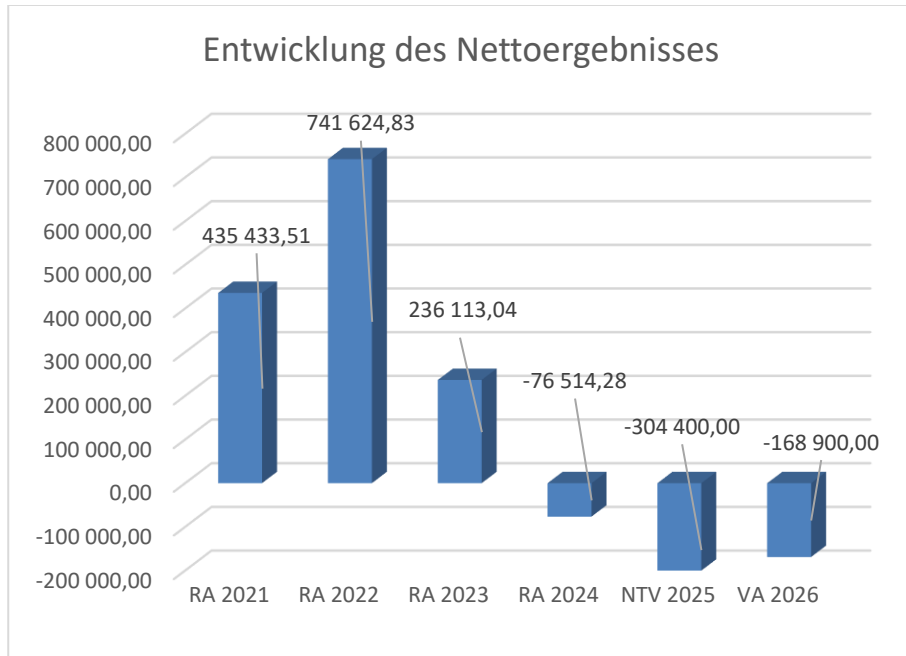
Das Haushaltspotential hat seine Grundlage in § 67 Z. 11 der NÖ Gemeindeordnung 1973 (NÖ GO 1973) und ist erstmals im Voranschlag 2020 auszuweisen. Die Angaben zu den Vorjahren entfallen daher.

Haushaltspotential: Differenz der wiederkehrenden Mittelaufbringungen abzüglich der wiederkehrenden Mittelverwendungen unter Berücksichtigung der entsprechenden Forderungen und Verbindlichkeiten.

Das Haushaltspotential ist eine wichtige Kenngröße und gibt die aktuelle Leistungsfähigkeit der Gemeinde wieder. Das schafft Vergleichbarkeit mit der bisherigen Rechtslage, aus der Überschüsse und Abgänge abzuleiten waren und dient der Transparenz.

Wenn das Haushaltspotential innerhalb des Zeitraumes des mittelfristigen Finanzplanes laufend negativ ist, ist ein Haushaltskonsolidierungskonzept zu erstellen (§ 72b Abs. 1 Z. 2 NÖ GO 1973).

Entwicklung des Nettoergebnisses



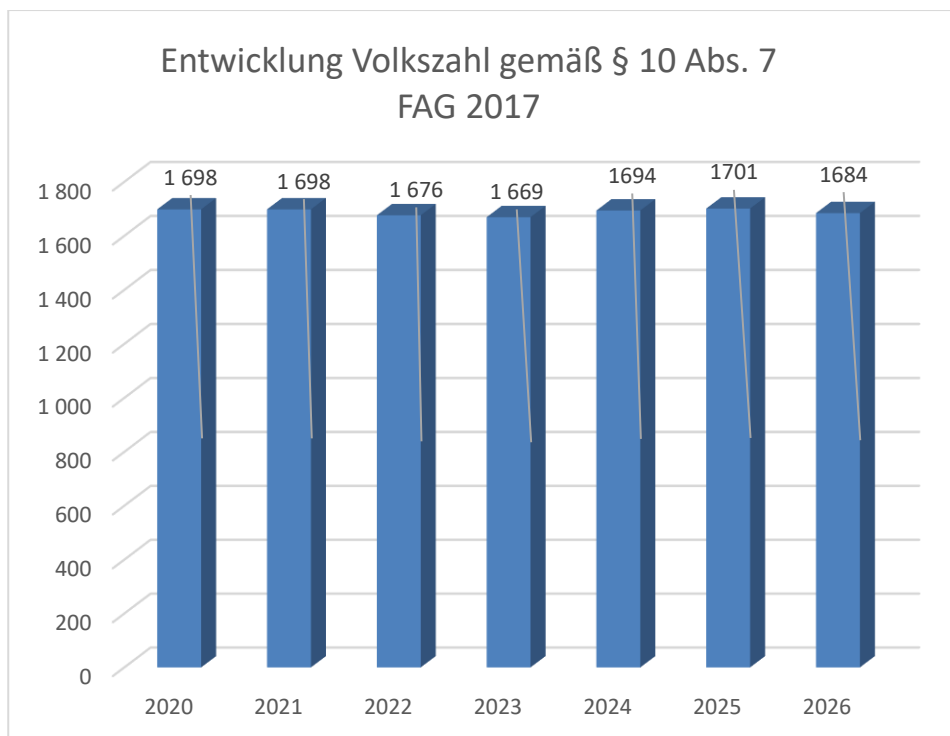
Erläuterung:

Beim Nettoergebnis handelt es sich um das Ergebnis der Ergebnisrechnung und ist erstmals für das Haushaltsjahr 2020 auszuweisen. Die Angaben zu den Vorjahren entfallen daher.

Ein positives Nettoergebnis bedeutet, dass die Erträge ausreichend waren um die Aufwendungen für die kommunalen Leistungen (inklusive des Werteverzehrs des Anlagevermögens in Form der Abschreibungen) abzudecken.

Ein negatives Nettoergebnis heißt, dass dies nicht zur Gänze (in der Höhe des negativen Wertes) möglich ist.

Entwicklung der Volkszahl gemäß § 10 Abs. 7 FAG 2017, BGBl. I Nr. 116/2016 in der Fassung BGBl. I Nr. 106/2018



Erläuterung:

Die Volkszahl gemäß § 10 Abs. 7 FAG 2017 wird jährlich von der Bundesanstalt Statistik Austria zum Stichtag 31. Oktober festgestellt und wirkt mit dem Beginn des übernächsten Kalenderjahres. Sie dient für die Berechnung der Abgabenertragsanteile und darf nicht automatisch mit der Volkszahl für die Berechnung der Gemeinderatsmandate verwechselt werden.

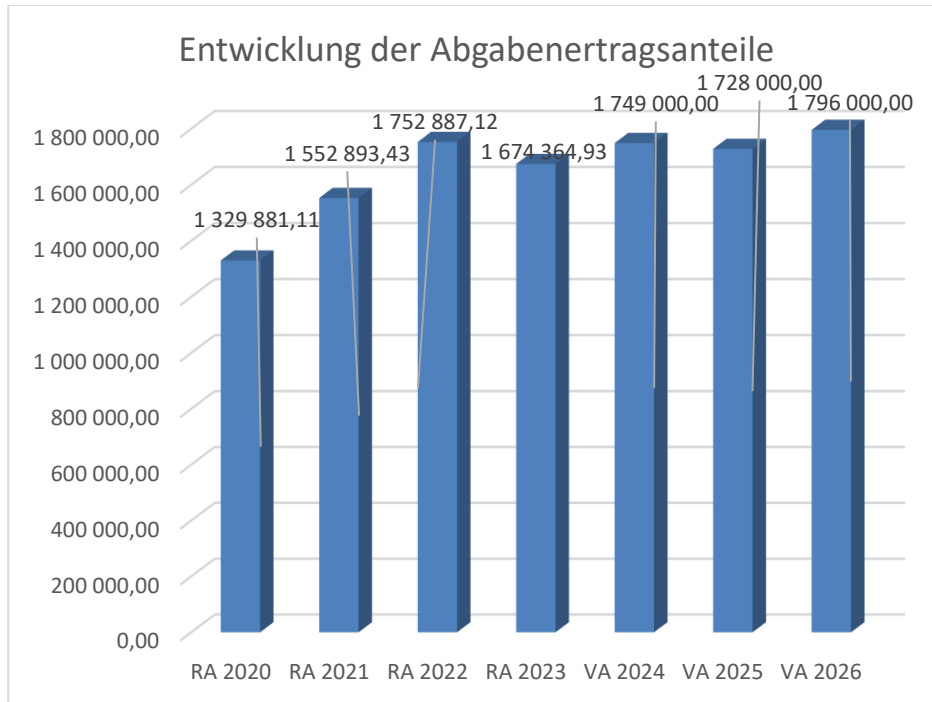
Eine Erhöhung bzw. Verminderung der Volkszahl (jährlich) ist ein wesentlicher Indikator für die Berechnung der Abgabenertragsanteile.

Begründung durch die Gemeinde:

Die positive Entwicklung aus 2025 hat sich im Jahr 2026 leider nicht fortgesetzt. Der Zuzug stagniert zurzeit und soll durch Maßnahmen zur Attraktivierung des Wohnortes Hollenstein an der Ybbs wieder forciert werden.

Entwicklung der Abgabenertragsanteile

925+8594

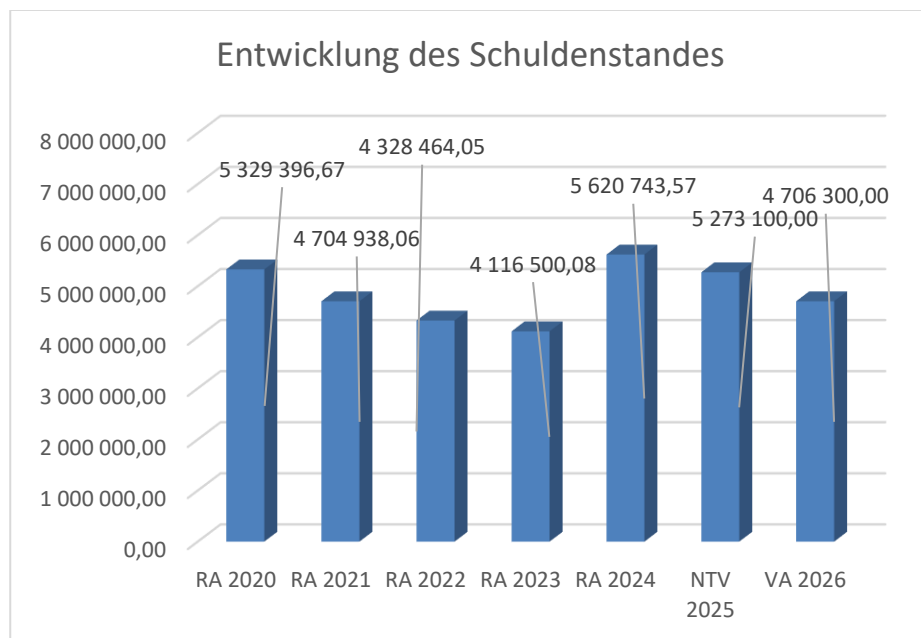


Erläuterung:

Die Gebietskörperschaften (Bund, Länder und Gemeinden) erhalten auf Basis des aktuellen Finanzausgleichs aus den gemeinschaftlichen Bundesabgaben (z.B. Umsatzsteuer, Körperschaftssteuer, Lohnsteuer, Versicherungssteuer, Mineralölsteuer, Normverbrauchsabgabe, Tabaksteuer udgl.) entsprechende Anteile. Im Bereich der Gemeinden spielen dabei die Volkszahl und der abgestufte Bevölkerungsschlüssel eine besondere Rolle. Die sogenannten „Abgabenertragsanteile“ bilden in den meisten Gemeinden die wichtigste Einnahmequelle.

Ein Steigen der Abgabenertragsanteile ist für 2026 nicht auf die Bevölkerungszahl zurückzuführen, sondern auf eine leichte Verbesserung der wirtschaftlichen Lage.

Entwicklung des Schuldenstandes



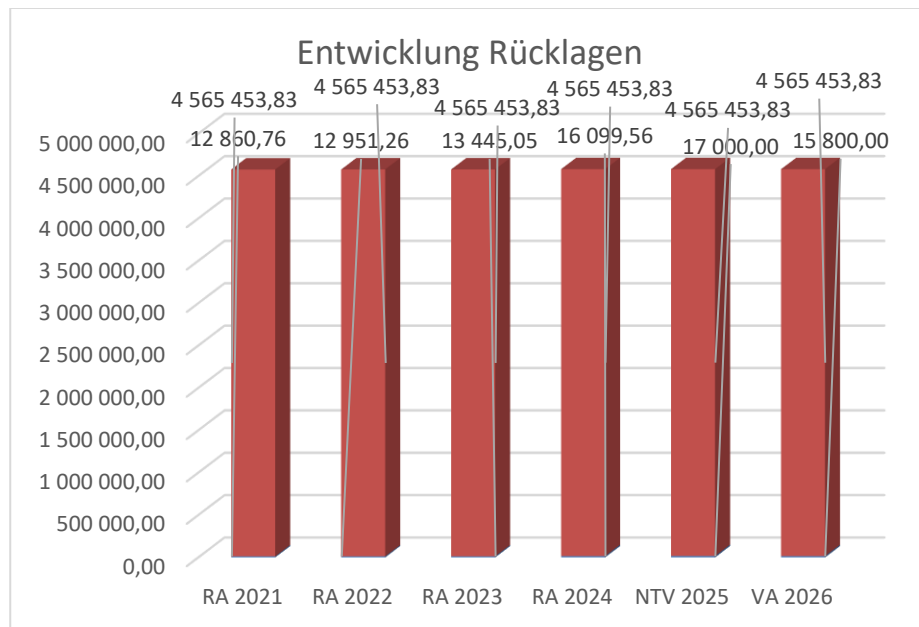
Erläuterung:

Die Entwicklung des Schuldenstandes zeigt auf, inwieweit der Schuldenstand über die Jahre erhöht oder reduziert wird.

Begründung durch die Gemeinde:

2026 sind Projekte im Bereich der Wasserversorgung und Abwasserentsorgung geplant, welche teils mit Zuschüssen und Förderungen aber auch mit Darlehen bedeckt werden.

Entwicklung der Rücklagen mit und ohne Zahlungsmittelreserve



Erläuterung:

Die Entwicklung der Rücklagen zeigt an, inwieweit Rücklagen vorhanden sind und ob Rücklagen aufgebaut bzw. aufgebraucht werden.

Blauer Balken Rücklagen mit Zahlungsmittelreserve.

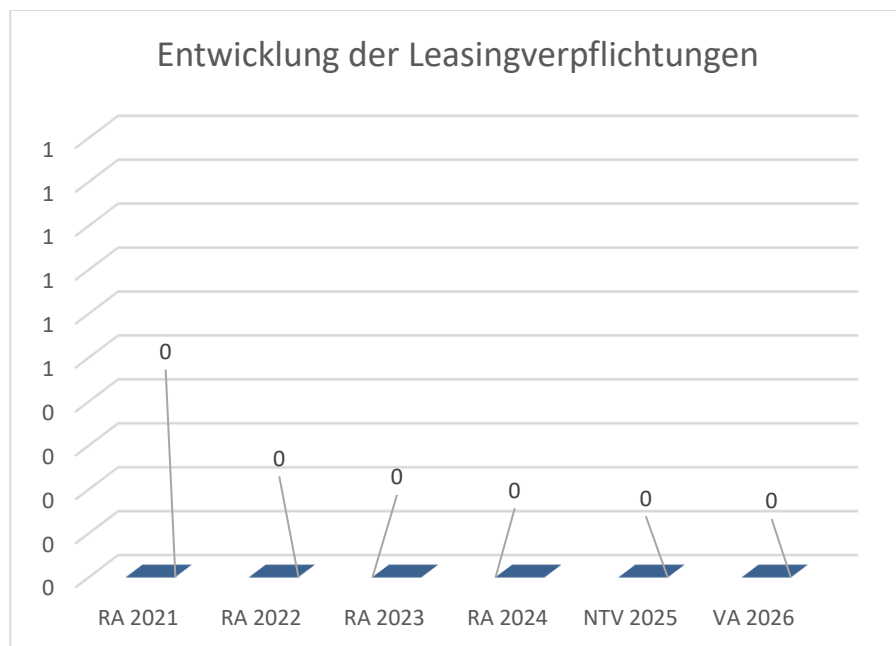
Roter Balken Rücklagen ohne Zahlungsmittelreserve.

Begründung durch die Gemeinde:

Bei den Rücklagen mit Zahlungsmittelreserven handelt es sich um Sparbücher der verwalteten Wohnhäuser (Reparaturfonds von Dornleiten 21 und 78).

Bei der Rücklage ohne Zahlungsmittelreserve in der Höhe von 4.565.453,83 Euro handelt es sich um die 50 %ige Rücklage aus dem Saldo der Eröffnungsbilanz (§ 7 NÖ GHVO). Diese bleibt mit einem Wert von 4.565.453,83 Euro unverändert

Entwicklung der Leasingverpflichtungen

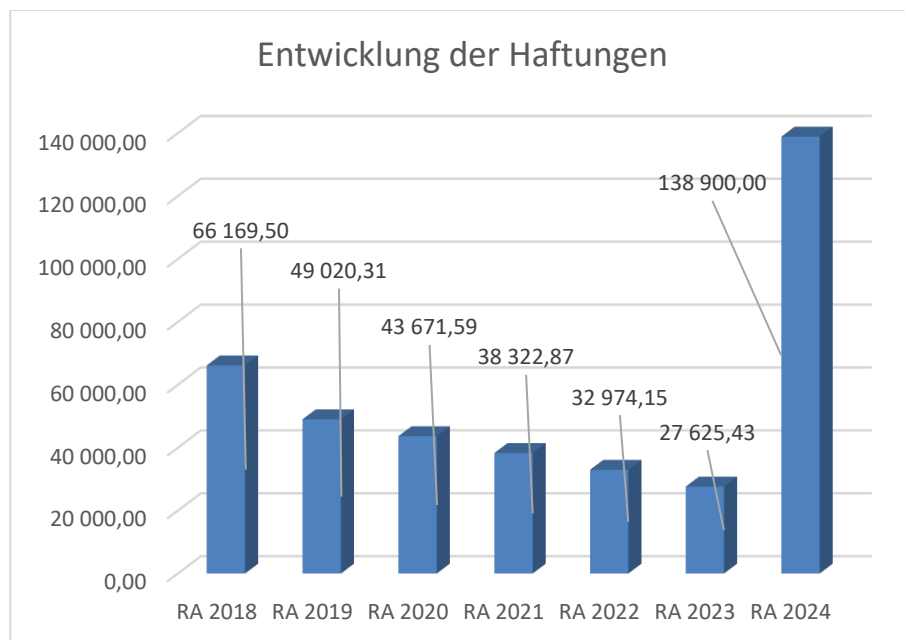


Erläuterung:

Bei den Leasingverpflichtungen handelt es sich nicht um Finanzschulden (z.B. Darlehen), sondern um Verwaltungsschulden. Unabhängig davon stellen Leasingverbindlichkeiten Leistungsverpflichtungen für die Gemeinden dar und sind daher bei einer allfälligen Finanzlagenberechnung entsprechend zu berücksichtigen.

Die Leasingverpflichtungen sind mit Beginn des Jahres 2020 in einer eigenen Anlage gemäß VRV 2015 festzuhalten.

Entwicklung der Haftungen



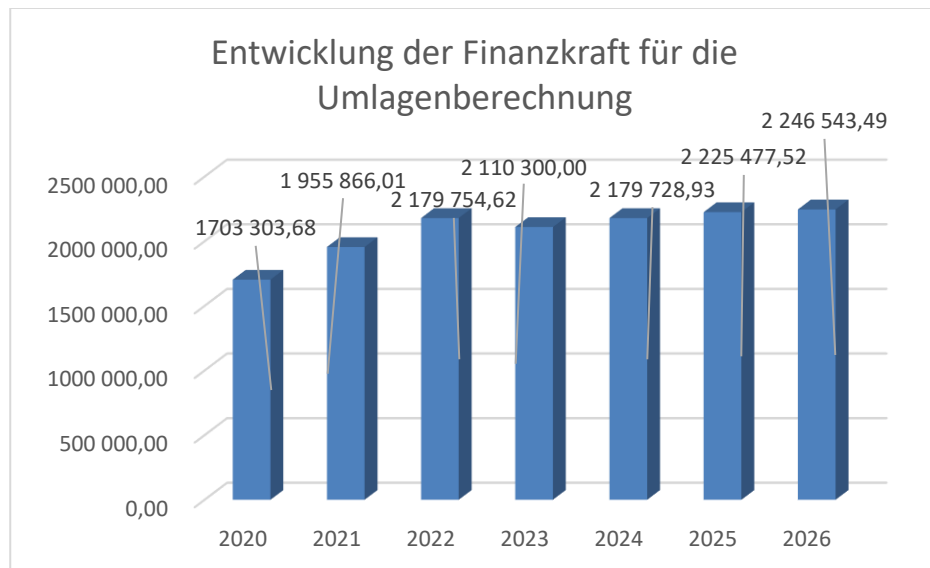
Erläuterung:

Eine Gemeinde darf Bürgschaften und sonstige Haftungen nur übernehmen, wenn hierfür ein besonderes Interesse der Gemeinde gegeben ist, der Schuldner nachweist, dass eine ordnungsgemäße Verzinsung und Tilgung gesichert ist, die Haftungen befristet sind, der Betrag, für den haftet wird, ziffernmäßig bestimmt ist und die Gemeinde den daraus folgenden Zahlungsverpflichtungen nachkommen kann (vgl. § 78 Abs. 1 NÖ Gemeindeordnung 1973).

Begründung durch die Gemeinde:

Die Gemeinde hat Haftungen bei der Mittelschulgemeinde „Hollenstein an der Ybbs“, Glasfaser Ybbstal GmbH – GYG und bei der Wirtschaftspark Ybbstal GmbH.

Entwicklung der Finanzkraft für die Berechnung der Umlagen



Erläuterung:

Die Finanzkraft einer Gemeinde wird aus den

- Erträgen der ausschließlichen Gemeindeabgaben ohne die Gebühren für die Benützung von Gemeindeeinrichtungen und -anlagen und ohne die Interessentenbeiträge von Grundstückseigentümern und Anrainern und
- Ertragsanteilen an den gemeinschaftlichen Bundesabgaben ohne Spielbankenabgabe

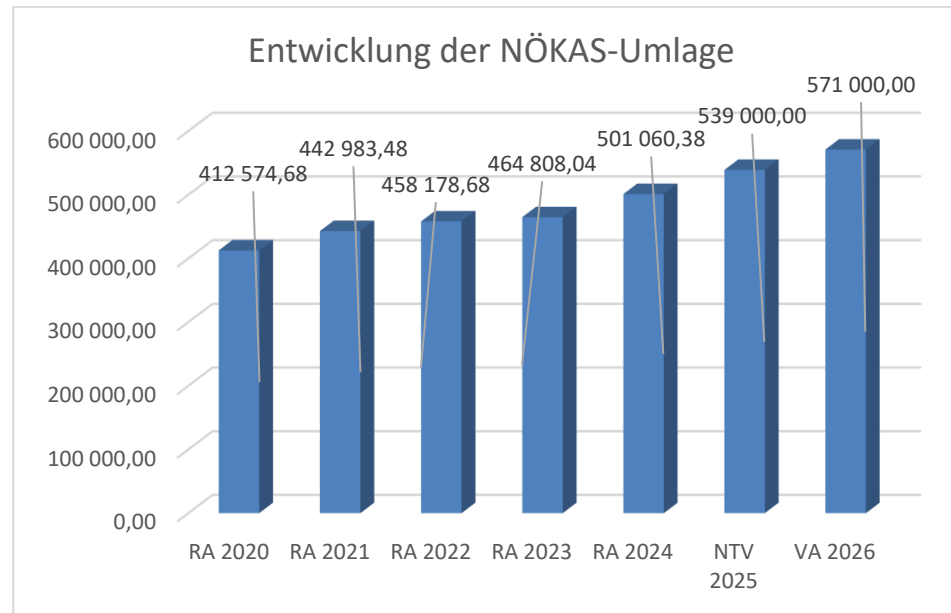
ermittelt.

Basis für die Ermittlung der Finanzkraft sind die tatsächlichen Beträge aufgrund der Rechnungsabschlüsse.

Die Darstellung der Entwicklung der Finanzkraft für die Umlagenberechnung hat insbesondere auf die Beitragsleistung der Gemeinden zum NÖ Krankenanstaltensprengel (NÖKAS) und zur Sozialumlage Auswirkungen. Eine Erhöhung oder Reduktion/Verminderung der Finanzkraft wirkt sich unmittelbar auf die Beitragsleistung aus.

Entwicklung der NÖKAS-Umlage

562-752



Erläuterung:

Das Landesgebiet ist Beitragsbezirk und Krankenanstaltensprengel für alle öffentlichen Krankenanstalten in Niederösterreich. Beitragsbezirk und Krankenanstaltensprengel sind ein Gemeindeverband. Dem Gemeindeverband gehören alle Gemeinden Niederösterreichs an. Der Gemeindeverband ist juristische Person, er hat seinen Sitz am Sitz der Landesregierung und trägt die Bezeichnung "NÖ Krankenanstaltensprengel" (§ 61 Abs. 1 NÖ Krankenanstaltengesetz - NÖ KAG).

Die Gemeinden haben an den NÖ Krankenanstaltensprengel monatliche Beiträge zu leisten. Berechnungsgrundlage bilden dabei die Volkszahl und die Finanzkraft der Gemeinden. Steigerungen bei der Volkszahl und bei der Finanzkraft führen daher zu höheren Beitragsleistungen bei den Gemeinden.

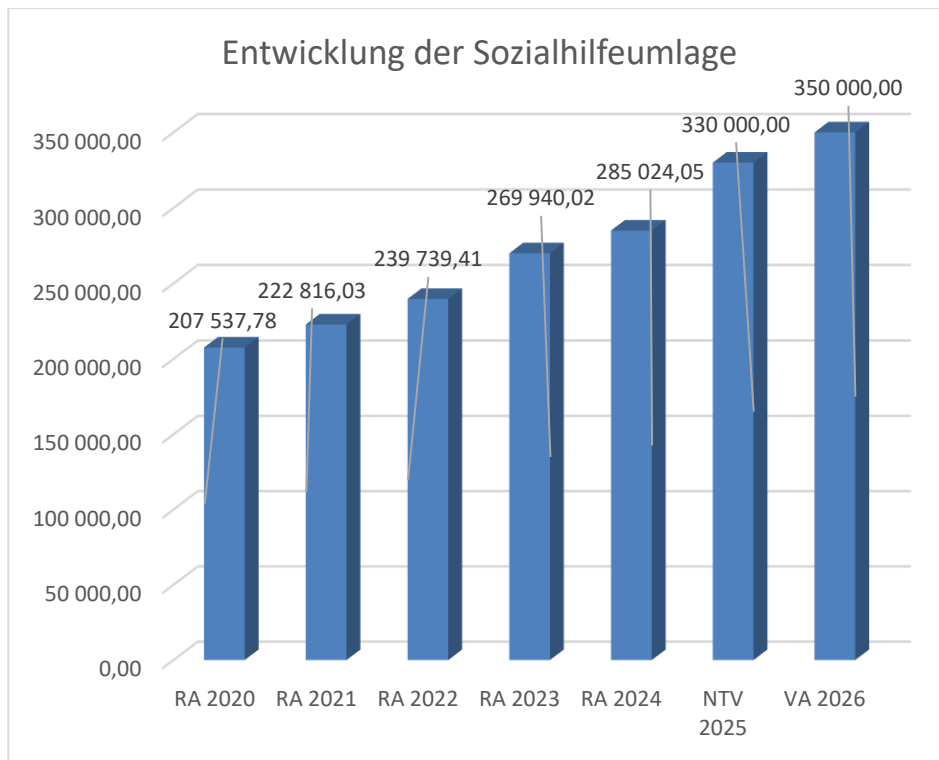
Diese monatlichen Beiträge werden von den der Gemeinde gebührenden monatlichen Vorschüsse auf die Ertragsanteile an den gemeinschaftlichen Bundesabgaben einbehalten.

Begründung durch die Gemeinde:

Auch 2026 kommt es wieder zu einer Steigerung der NÖKAS-Umlage.

Entwicklung der Sozialhilfeumlage

419-752



Erläuterung:

Die Gemeinden haben jährlich einen Beitrag zu den vom Land zu tragenden Kosten der Sozialhilfe, die nicht durch Kostenbeitrags- und Ersatzleistungen oder durch sonstige für Zwecke der Sozialhilfe bestimmte Zuschüsse gedeckt sind, in der Höhe von 50 % an das Land zu entrichten (§ 44 NÖ Sozialhilfe-Ausführungsgesetz – NÖ SAG).

Die Leistungen für die Sozialhilfe-Umlage werden von der Landesregierung auf die einzelnen Gemeinden nach ihrer Finanzkraft (Finanzkraft für die Umlagenberechnung) aufgeteilt.

Diese monatlichen Beiträge werden von den der Gemeinde gebührenden monatlichen Vorschüssen auf die Ertragsanteile an den gemeinschaftlichen Bundesabgaben einbehalten.

Ergebnishaushalt Gesamt 1. Ebene (Anlage 1a)
- interne Vergütungen enthalten

MVAG	Mittelverwendungs- und -aufbringungsgruppen (1. Ebene)	VA 2026	VA 2025	RA 2024
211	Erträge aus der operativen Verwaltungstätigkeit	3 492 500,00	3 477 200,00	3 487 452,80
212	Erträge aus Transfers	1 168 100,00	1 271 100,00	1 230 356,52
213	Finanzerträge	2 000,00	2 100,00	1 959,31
21	Summe Erträge	4 662 600,00	4 750 400,00	4 719 768,63
221	Personalaufwand	1 133 400,00	1 091 000,00	973 384,46
222	Sachaufwand	2 002 700,00	2 228 000,00	2 223 299,05
223	Transferaufwand	1 510 600,00	1 513 400,00	1 423 302,19
224	Finanzaufwand	184 800,00	222 400,00	176 297,21
22	Summe Aufwendungen	4 831 500,00	5 054 800,00	4 796 282,91
SA0	Saldo (0) Nettoergebnis (21 - 22)	-168 900,00	-304 400,00	-76 514,28
230	Entnahmen von Haushaltsrücklagen		559 400,00	163 370,40
240	Zuweisungen an Haushaltsrücklagen	1 900,00	1 900,00	335 759,11
SA01	Saldo (01) Haushaltsrücklagen (230 - 240)	-1 900,00	557 500,00	-172 388,71
SA00	Saldo (00) Nettoergebnis nach Haushaltsrücklagen (Saldo 0 + Saldo 01)	-170 800,00	253 100,00	-248 902,99

Finanzierungshaushalt Gesamt 1. Ebene (Anlage 1b)
- interne Vergütungen enthalten

MVAG	Mittelverwendungs- und -aufbringungsgruppen (1. Ebene)	VA 2026	VA 2025	RA 2024
OPERATIVE GEBARUNG				
311	Einzahlungen aus operativer Verwaltungstätigkeit	3 492 500,00	3 380 800,00	3 433 906,79
312	Einzahlungen aus Transfers	992 900,00	1 110 200,00	1 069 652,04
313	Einzahlungen aus Finanzerträgen	2 000,00	2 100,00	1 959,31
31	Summe Einzahlungen operative Gebarung	4 487 400,00	4 493 100,00	4 505 518,14
321	Auszahlungen aus Personalaufwand	1 133 400,00	1 091 000,00	946 957,08
322	Auszahlungen aus Sachaufwand	1 134 300,00	1 286 000,00	1 271 166,92
323	Auszahlungen aus Transfers	1 510 600,00	1 513 400,00	1 423 647,91
324	Auszahlungen aus Finanzaufwand	184 800,00	222 400,00	176 297,21
32	Summe Auszahlungen operative Gebarung	3 963 100,00	4 112 800,00	3 818 069,12
SA1	Saldo (1) Geldfluss aus der operativen Gebarung (31 – 32)	524 300,00	380 300,00	687 449,02
INVESTIVE GEBARUNG				
331	Einzahlungen aus der Investitionstätigkeit			62 000,00
332	Einzahlungen aus der Rückzahlung von Darlehen sowie gewährten Vorschüssen			
333	Einzahlungen aus Kapitaltransfers	275 800,00	643 500,00	101 378,93
33	Summe Einzahlungen investive Gebarung	275 800,00	643 500,00	163 378,93
341	Auszahlungen aus der Investitionstätigkeit	379 400,00	1 372 300,00	2 402 813,57
342	Auszahlungen aus der Gewährung von Darlehen sowie gewährten Vorschüssen	20 000,00	20 000,00	
343	Auszahlungen aus Kapitaltransfers			
34	Summe Auszahlungen investive Gebarung	399 400,00	1 392 300,00	2 402 813,57
SA2	Saldo (2) Geldfluss aus der investiven Gebarung (33 – 34)	-123 600,00	-748 800,00	-2 239 434,64
SA3	Saldo (3) Nettofinanzierungssaldo (Saldo 1 + Saldo 2)	400 700,00	-368 500,00	-1 551 985,62

MVAG	Mittelverwendungs- und -aufbringungsgruppen (1. Ebene)	VA 2026	VA 2025	RA 2024
FINANZIERUNGSTÄTIGKEIT				
351	Einzahlungen aus der Aufnahme von Finanzschulden	1 500,00	211 500,00	1 952 841,39
353	Einzahlungen infolge eines Kapitaltausches bei derivativen Finanzinstrumenten mit Grundgeschäft			
355	Einzahlungen aus dem Abgang von Finanzinstrumenten			
35	Summe Einzahlungen aus der Finanzierungstätigkeit	1 500,00	211 500,00	1 952 841,39
361	Auszahlungen aus der Tilgung von Finanzschulden	568 300,00	559 100,00	448 597,90
363	Auszahlungen infolge eines Kapitaltausches bei derivativen Finanzinstrumenten mit Grundgeschäft			
365	Auszahlungen für den Erwerb von Finanzinstrumenten			
36	Summe Auszahlungen aus der Finanzierungstätigkeit	568 300,00	559 100,00	448 597,90
SA4	Saldo (4) Geldfluss aus der Finanzierungstätigkeit (35 – 36)	-566 800,00	-347 600,00	1 504 243,49
SA5	Saldo (5) Geldfluss aus der voranschlagswirksamen Gebarung (Saldo 3 + Saldo 4)	-166 100,00	-716 100,00	-47 742,13

Ergebnishaushalt Gesamt 1. und 2. Ebene (Anlage 1a)
- interne Vergütungen enthalten

MVAG	Mittelverwendungs- und aufbringungsgruppen (1. und 2. Ebene)	VA 2026	VA 2025	RA 2024
211	Erträge aus der operativen Verwaltungstätigkeit	3 492 500,00	3 477 200,00	3 487 452,80
2111	Erträge aus eigenen Abgaben	1 045 200,00	1 003 000,00	939 109,51
2112	Erträge aus Ertragsanteilen	1 796 000,00	1 728 000,00	1 727 064,27
2113	Erträge aus Gebühren	69 000,00	57 800,00	58 319,77
2114	Erträge aus Leistungen	277 700,00	277 500,00	141 833,01
2115	Erträge aus Besitz und wirtschaftlicher Tätigkeit	49 500,00	49 500,00	81 898,30
2116	Erträge aus Veräußerung und sonstige Erträge	255 100,00	361 400,00	538 120,68
2117	Nicht finanzierungswirksame operative Erträge			1 107,26
212	Erträge aus Transfers	1 168 100,00	1 271 100,00	1 230 356,52
2121	Transferertrag von Trägern des öffentlichen Rechts	991 500,00	1 108 800,00	1 069 615,55
2122	Transferertrag von Beteiligungen			
2123	Transferertrag von Unternehmen (mit Finanzunternehmen)			
2124	Transferertrag von Haushalten und Organisationen ohne Erwerbscharakter	1 400,00	1 400,00	36,49
2125	Transferertrag vom Ausland			
2126	Investitions- und Tilgungszuschüsse zwischen Unternehmungen und Betrieben der Gebietskörperschaft und der Gebietskörperschaft			
2127	Nicht finanzierungswirksamer Transferertrag	175 200,00	160 900,00	160 704,48
213	Finanzerträge	2 000,00	2 100,00	1 959,31
2131	Erträge aus Zinsen	2 000,00	2 100,00	1 959,31
2132	Erträge aus Zinsen aus derivativen Finanzinstrumenten mit und ohne Grundgeschäft			
2133	Erträge aus Gewinnentnahmen von marktbestimmten Betrieben			
2134	Sonstige Finanzerträge			
2135	Erträge aus Dividenden/Gewinnausschüttungen			
2136	Sonstige nicht finanzierungswirksame Finanzerträge			
21	Summe Erträge	4 662 600,00	4 750 400,00	4 719 768,63
221	Personalaufwand	1 133 400,00	1 091 000,00	973 384,46
2211	Personalaufwand (Bezüge, Nebengebühren, Mehrleistungen)	899 800,00	877 700,00	756 190,91
2212	Gesetzlicher und freiwilliger Sozialaufwand	233 600,00	213 300,00	187 369,90
2213	Sonstiger Personalaufwand			
2214	Nicht finanzierungswirksamer Personalaufwand			29 823,65
222	Sachaufwand	2 002 700,00	2 228 000,00	2 223 299,05
2221	Gebrauchs- und Verbrauchsgüter, Handelswaren	86 500,00	104 700,00	69 713,26
2222	Verwaltungs- und Betriebsaufwand	173 400,00	190 200,00	154 135,65
2223	Leasing- und Mietaufwand	110 100,00	109 300,00	115 975,78
2224	Instandhaltung	229 600,00	309 100,00	270 871,03
2225	Sonstiger Sachaufwand	534 700,00	668 500,00	672 090,89
2226	Nicht finanzierungswirksamer Sachaufwand	868 400,00	846 200,00	940 512,44

MVAG	Mittelverwendungs- und aufbringungsgruppen (1. und 2. Ebene)	VA 2026	VA 2025	RA 2024
223	Transferaufwand	1 510 600,00	1 513 400,00	1 423 302,19
2231	Transferaufwand an Träger des öffentlichen Rechts	1 429 500,00	1 417 000,00	1 350 776,01
2232	Transferaufwand an Beteiligungen			
2233	Transferaufwand an Unternehmen (mit Finanzunternehmen)	16 500,00	16 600,00	16 551,59
2234	Transferaufwand an Haushalte und Organisationen ohne Erwerbscharakter	64 600,00	79 800,00	55 974,59
2235	Transferaufwand an das Ausland			
2236	Investitions- und Tilgungszuschüsse zwischen Unternehmungen und Betrieben der Gebietskörperschaft und der Gebietskörperschaft			
2237	Nicht finanzierungswirksamer Transferaufwand			
224	Finanzaufwand	184 800,00	222 400,00	176 297,21
2241	Aufwendungen für Zinsen	181 600,00	219 200,00	173 442,05
2242	Zinsen und sonstige Aufwendungen aus derivativen Finanzinstrumenten mit und ohne Grundgeschäft			
2243	Gewinnentnahmen von Unternehmungen und marktbestimmten Betrieben der Gebietskörperschaft (innerhalb der Gebietskörperschaft)			
2244	Sonstiger Finanzaufwand	3 200,00	3 200,00	2 855,16
2245	Nicht finanzierungswirksamer Finanzaufwand			
22	Summe Aufwendungen	4 831 500,00	5 054 800,00	4 796 282,91
SA0	Saldo (0) Nettoergebnis (21 - 22)	-168 900,00	-304 400,00	-76 514,28
230	Entnahmen von Haushaltsrücklagen	0,00	559 400,00	163 370,40
2301	Entnahmen von Haushaltsrücklagen		559 400,00	163 370,40
240	Zuweisungen an Haushaltsrücklagen	1 900,00	1 900,00	335 759,11
2401	Zuweisungen an Haushaltsrücklagen	1 900,00	1 900,00	335 759,11
SA01	Saldo (01) Haushaltsrücklagen (230 - 240)	-1 900,00	557 500,00	-172 388,71
SA00	Saldo (00) Nettoergebnis nach Haushaltsrücklagen (Saldo 0 + Saldo 01)	-170 800,00	253 100,00	-248 902,99

Finanzierungshaushalt Gesamt 1. und 2. Ebene (Anlage 1b)
- interne Vergütungen enthalten

MVAG	Mittelverwendungs- und aufbringungsgruppen (1. und 2. Ebene)	VA 2026	VA 2025	RA 2024
311	Einzahlungen aus operativer Verwaltungstätigkeit	3 492 500,00	3 380 800,00	3 433 906,79
3111	Einzahlungen aus eigenen Abgaben	1 045 200,00	1 003 000,00	933 108,97
3112	Einzahlungen aus Ertragsanteilen	1 796 000,00	1 728 000,00	1 727 064,27
3113	Einzahlungen aus Gebühren	69 000,00	57 800,00	50 926,53
3114	Einzahlungen aus Leistungen	277 700,00	277 500,00	141 548,88
3115	Einzahlungen aus Besitz und wirtschaftlicher Tätigkeit	49 500,00	49 500,00	97 774,98
3116	Einzahlungen aus Veräußerung von geringwertigen Wirtschaftsgütern (GWG) und sonstige Einzahlungen	255 100,00	265 000,00	483 483,16
312	Einzahlungen aus Transfers	992 900,00	1 110 200,00	1 069 652,04
3121	Transferzahlungen von Trägern des öffentlichen Rechts	991 500,00	1 108 800,00	1 069 615,55
3122	Transferzahlungen von Beteiligungen			
3123	Transferzahlungen von Unternehmen (inkl. Finanzunternehmen)			
3124	Transferzahlungen von Haushalten und Organisationen ohne Erwerbscharakter	1 400,00	1 400,00	36,49
3125	Transferzahlungen vom Ausland			
3126	Investitions- und Tilgungszuschüsse zwischen Unternehmungen und Betrieben der Gebietskörperschaft und der Gebietskörperschaft			
313	Einzahlungen aus Finanzerträgen	2 000,00	2 100,00	1 959,31
3131	Einzahlungen aus Zinserträgen	2 000,00	2 100,00	1 959,31
3132	Einzahlungen aus Zinsen aus derivativen Finanzinstrumenten mit und ohne Grundgeschäft			
3133	Einzahlungen aus Gewinnentnahmen von marktbestimmten Betrieben			
3134	Sonstige Einzahlungen aus Finanzerträgen			
3135	Einzahlungen aus Dividenden/Gewinnausschüttungen			
31	Summe Einzahlungen operative Gebarung	4 487 400,00	4 493 100,00	4 505 518,14
321	Auszahlungen aus Personalaufwand	1 133 400,00	1 091 000,00	946 957,08
3211	Auszahlungen für Personalaufwand (Bezüge, Nebengebühren, und Mehrleistungsvergütungen)	899 800,00	877 700,00	759 587,18
3212	Auszahlungen für gesetzliche und freiwillige Sozialaufwendungen	233 600,00	213 300,00	187 369,90
3213	Auszahlungen aus sonstigem Personalaufwand			
322	Auszahlungen aus Sachaufwand	1 134 300,00	1 286 000,00	1 271 166,92
3221	Auszahlungen für Gebrauchs- und Verbrauchsgüter, Handelswaren	86 500,00	104 700,00	69 078,63
3222	Auszahlungen für Verwaltungs- und Betriebsaufwand	173 400,00	190 200,00	180 255,89
3223	Auszahlungen für Leasing- und Mietaufwand	110 100,00	109 300,00	113 434,89
3224	Auszahlungen für Instandhaltung	229 600,00	309 100,00	278 897,12
3225	Sonstige Auszahlungen aus Sachaufwand	534 700,00	572 700,00	629 500,39
3226	Auszahlungen aus der Inanspruchnahme von Haftungen			
323	Auszahlungen aus Transfers	1 510 600,00	1 513 400,00	1 423 647,91
3231	Transferzahlungen an Träger des öffentlichen Rechts	1 429 500,00	1 417 000,00	1 351 056,01
3232	Transferzahlungen an Beteiligungen			

MVAG	Mittelverwendungs- und aufbringungsgruppen (1. und 2. Ebene)	VA 2026	VA 2025	RA 2024
3233	Transferzahlungen an Unternehmen (inkl. Finanzunternehmen)	16 500,00	16 600,00	16 551,59
3234	Transferzahlungen an Haushalte und Organisationen ohne Erwerbscharakter	64 600,00	79 800,00	56 040,31
3235	Transferzahlungen an das Ausland			
3236	Investitions- und Tilgungszuschüsse zwischen Unternehmungen und Betrieben der Gebietskörperschaft und der Gebietskörperschaft			
324	Auszahlungen aus Finanzaufwand	184 800,00	222 400,00	176 297,21
3241	Auszahlungen für Zinsen	181 600,00	219 200,00	173 442,05
3242	Auszahlungen für Zinsen aus derivativen Finanzinstrumenten mit und ohne Grundgeschäft			
3243	Auszahlungen aus Gewinnentnahmen von marktbestimmten Betrieben			
3244	Sonstige Auszahlungen aus Finanzaufwendungen	3 200,00	3 200,00	2 855,16
32	Summe Auszahlungen operative Gebarung	3 963 100,00	4 112 800,00	3 818 069,12
SA1	Saldo (1) Geldfluss aus der operativen Gebarung (31 – 32)	524 300,00	380 300,00	687 449,02
331	Einzahlungen aus der Investitionstätigkeit	0,00	0,00	62 000,00
3311	Einzahlungen aus der Veräußerung von immateriellem Vermögen			
3312	Einzahlungen aus der Veräußerung von Grundstücken und Grundstückeinrichtungen			62 000,00
3313	Einzahlungen aus der Veräußerung von Gebäuden und Bauten			
3314	Einzahlungen aus der Veräußerung von technischen Anlagen, Fahrzeugen und Maschinen			
3315	Einzahlungen aus der Veräußerung von Amts-, Betriebs- und Geschäftsausstattung			
3316	Einzahlungen aus der Veräußerung von Kulturgütern			
3317	Einzahlungen aus der Veräußerung von Beteiligungen			
3318	Einzahlungen aus der Veräußerung von kofinanzierten Schutzbauten			
332	Einzahlungen aus der Rückzahlung von Darlehen sowie gewährten Vorschüssen	0,00	0,00	0,00
3321	Einzahlungen aus Darlehen an Träger des öffentlichen Rechts			
3322	Einzahlungen aus Darlehen an Beteiligungen			
3323	Einzahlungen aus Darlehen an Unternehmen und Haushalte			
3325	Einzahlungen aus Vorschüssen und Anzahlungen			
333	Einzahlungen aus Kapitaltransfers	275 800,00	643 500,00	101 378,93
3331	Kapitaltransferzahlungen von Trägern des öffentlichen Rechts	161 200,00	523 100,00	82 259,73
3332	Kapitaltransferzahlungen von Beteiligungen			
3333	Kapitaltransferzahlungen von Unternehmen			
3334	Kapitaltransferzahlungen von Haushalten und Organisationen ohne Erwerbscharakter	84 600,00	90 400,00	19 119,20
3335	Kapitaltransferzahlungen vom Ausland	30 000,00	30 000,00	
33	Summe Einzahlungen investive Gebarung	275 800,00	643 500,00	163 378,93
341	Auszahlungen aus der Investitionstätigkeit	379 400,00	1 372 300,00	2 402 813,57
3411	Auszahlungen für den Erwerb von immateriellem Vermögen			

MVAG	Mittelverwendungs- und aufbringungsgruppen (1. und 2. Ebene)	VA 2026	VA 2025	RA 2024
3412	Auszahlungen für den Erwerb von Grundstücken und Grundstückseinrichtungen	299 400,00	1 276 300,00	756 833,60
3413	Auszahlungen für den Erwerb von Gebäuden und Bauten			1 434 791,90
3414	Auszahlungen für den Erwerb von technischen Anlagen, Fahrzeugen und Maschinen	80 000,00	96 000,00	211 188,07
3415	Auszahlungen für den Erwerb von Amts-, Betriebs- und Geschäftsausstattung			
3416	Auszahlungen für den Erwerb von Kulturgütern			
3417	Auszahlungen für den Erwerb von Beteiligungen			
3418	Auszahlungen für den Erwerb von kofinanzierten Schutzbauten			
342	Auszahlungen aus der Gewährung von Darlehen sowie gewährten Vorschüssen	20 000,00	20 000,00	0,00
3421	Auszahlungen von Darlehen an Träger des öffentlichen Rechts			
3422	Auszahlungen von Darlehen an Beteiligungen			
3423	Auszahlungen von Darlehen an Unternehmen und Haushalte			
3425	Auszahlungen von Vorschüssen und Anzahlungen	20 000,00	20 000,00	
343	Auszahlungen aus Kapitaltransfers	0,00	0,00	0,00
3431	Kapitaltransferzahlungen an Träger des öffentlichen Rechts			
3432	Kapitaltransferzahlungen an Beteiligungen			
3433	Kapitaltransferzahlungen an Unternehmen (Finanzunternehmen)			
3434	Kapitaltransferzahlungen an Haushalte und Organisationen ohne Erwerbscharakter			
3435	Kapitaltransferzahlungen an das Ausland			
34	Summe Auszahlungen investive Gebarung	399 400,00	1 392 300,00	2 402 813,57
SA2	Saldo (2) Geldfluss aus der investiven Gebarung (33 – 34)	-123 600,00	-748 800,00	-2 239 434,64
SA3	Saldo (3) Nettofinanzierungssaldo (Saldo 1 + Saldo 2)	400 700,00	-368 500,00	-1 551 985,62
351	Einzahlungen aus der Aufnahme von Finanzschulden	1 500,00	211 500,00	1 952 841,39
3511	Einzahlungen aus empfangenen Darlehen von öffentlichen Körperschaften und Rechtsträgern	1 500,00	1 500,00	2 841,39
3512	Einzahlungen aus empfangenen Darlehen von Beteiligungen			
3513	Einzahlungen aus empfangenen Darlehen von Unternehmen und privaten Haushalten			
3514	Einzahlungen aus Finanzschulden (Finanzunternehmen)		210 000,00	1 950 000,00
3515	Einzahlungen aus Aufnahmen von Leasingverbindlichkeiten			
353	Einzahlungen infolge eines Kapitaltausches bei derivativen Finanzinstrumenten mit Grundgeschäft	0,00	0,00	0,00
3530	Einzahlungen infolge eines Kapitaltausches bei derivativen Finanzinstrumenten mit Grundgeschäft			
355	Einzahlungen aus dem Abgang von Finanzinstrumenten	0,00	0,00	0,00
3550	Einzahlungen aus dem Abgang von Finanzinstrumenten			
35	Summe Einzahlungen aus der Finanzierungstätigkeit	1 500,00	211 500,00	1 952 841,39

MVAG	Mittelverwendungs- und aufbringungsgruppen (1. und 2. Ebene)	VA 2026	VA 2025	RA 2024
361	Auszahlungen aus der Tilgung von Finanzschulden	568 300,00	559 100,00	448 597,90
3611	Auszahlungen aus empfangenen Darlehen von öffentlichen Körperschaften und Rechtsträgern			
3612	Auszahlungen aus empfangenen Darlehen von Beteiligungen	26 500,00	26 000,00	61 938,48
3613	Auszahlungen aus empfangenen Darlehen von Unternehmen und privaten Haushalten			
3614	Auszahlungen aus Finanzschulden	541 800,00	533 100,00	386 659,42
3615	Auszahlungen aus Rückzahlungen von Leasingverbindlichkeiten			
363	Auszahlungen infolge eines Kapitaltausches bei derivativen Finanzinstrumenten mit Grundgeschäft	0,00	0,00	0,00
3630	Auszahlungen infolge eines Kapitaltausches bei derivativen Finanzinstrumenten mit Grundgeschäft			
365	Auszahlungen für den Erwerb von Finanzinstrumenten	0,00	0,00	0,00
3650	Auszahlungen für den Erwerb von Finanzinstrumenten			
36	Summe Auszahlungen aus der Finanzierungstätigkeit	568 300,00	559 100,00	448 597,90
SA4	Saldo (4) Geldfluss aus der Finanzierungstätigkeit (35 – 36)	-566 800,00	-347 600,00	1 504 243,49
SA5	Saldo (5) Geldfluss aus der voranschlagswirksamen Gebarung (Saldo 3 + Saldo 4)	-166 100,00	-716 100,00	-47 742,13

Ergebnishaushalt Bereichsbudget 1. und 2. Ebene (Anlage 1a)

Vertretungskörper und allgemeine Verwaltung (Gruppe 0)

MVAG	Mittelverwendungs- und -aufbringungsgruppen (1. und 2. Ebene)	VA 2026	VA 2025	RA 2024
211	Erträge aus der operativen Verwaltungstätigkeit	134 100,00	121 800,00	64 916,20
2111	Erträge aus eigenen Abgaben			
2112	Erträge aus Ertragsanteilen			
2113	Erträge aus Gebühren			
2114	Erträge aus Leistungen	105 300,00	106 200,00	27 895,17
2115	Erträge aus Besitz und wirtschaftlicher Tätigkeit			
2116	Erträge aus Veräußerung und sonstige Erträge	28 800,00	15 600,00	37 021,03
2117	Nicht finanzierungswirksame operative Erträge			
212	Erträge aus Transfers	15 100,00	15 100,00	20 103,80
2121	Transferertrag von Trägern des öffentlichen Rechts	15 100,00	15 100,00	20 067,31
2122	Transferertrag von Beteiligungen			
2123	Transferertrag von Unternehmen (mit Finanzunternehmen)			
2124	Transferertrag von Haushalten und Organisationen ohne Erwerbscharakter			36,49
2125	Transferertrag vom Ausland			
2126	Investitions- und Tilgungszuschüsse zwischen Unternehmungen und Betrieben der Gebietskörperschaft und der Gebietskörperschaft			
2127	Nicht finanzierungswirksamer Transferertrag			
213	Finanzerträge	0,00	0,00	0,00
2131	Erträge aus Zinsen			
2132	Erträge aus Zinsen aus derivativen Finanzinstrumenten mit und ohne Grundgeschäft			
2133	Erträge aus Gewinnentnahmen von marktbestimmten Betrieben			
2134	Sonstige Finanzerträge			
2135	Erträge aus Dividenden/Gewinnausschüttungen			
2136	Sonstige nicht finanzierungswirksame Finanzerträge			
21	Summe Erträge	149 200,00	136 900,00	85 020,00
221	Personalaufwand	362 200,00	361 800,00	328 193,32
2211	Personalaufwand (Bezüge, Nebengebühren, Mehrleistungen)	286 800,00	296 700,00	239 391,80
2212	Gesetzlicher und freiwilliger Sozialaufwand	75 400,00	65 100,00	63 131,94
2213	Sonstiger Personalaufwand			
2214	Nicht finanzierungswirksamer Personalaufwand			25 669,58
222	Sachaufwand	322 300,00	351 100,00	363 679,10
2221	Gebrauchs- und Verbrauchsgüter, Handelswaren	1 400,00	4 400,00	7 711,90
2222	Verwaltungs- und Betriebsaufwand	37 300,00	50 900,00	43 673,73

Vertretungskörper und allgemeine Verwaltung (Gruppe 0)

MVAG	Mittelverwendungs- und -aufbringungsgruppen (1. und 2. Ebene)	VA 2026	VA 2025	RA 2024
2223	Leasing- und Mietaufwand	35 000,00	35 000,00	34 329,73
2224	Instandhaltung	12 000,00	17 500,00	29 396,29
2225	Sonstiger Sachaufwand	215 600,00	222 300,00	227 539,87
2226	Nicht finanzierungswirksamer Sachaufwand	21 000,00	21 000,00	21 027,58
223	Transferaufwand	119 500,00	119 300,00	118 873,90
2231	Transferaufwand an Träger des öffentlichen Rechts	115 900,00	115 900,00	112 419,84
2232	Transferaufwand an Beteiligungen			
2233	Transferaufwand an Unternehmen (mit Finanzunternehmen)			
2234	Transferaufwand an Haushalte und Organisationen ohne Erwerbscharakter	3 600,00	3 400,00	6 454,06
2235	Transferaufwand an das Ausland			
2236	Investitions- und Tilgungszuschüsse zwischen Unternehmungen und Betrieben der Gebietskörperschaft und der Gebietskörperschaft			
2237	Nicht finanzierungswirksamer Transferaufwand			
224	Finanzaufwand	0,00	0,00	0,00
2241	Aufwendungen für Zinsen			
2242	Zinsen und sonstige Aufwendungen aus derivativen Finanzinstrumenten mit und ohne Grundgeschäft			
2243	Gewinnentnahmen von Unternehmungen und marktbestimmten Betrieben der Gebietskörperschaft (innerhalb der Gebietskörperschaft)			
2244	Sonstiger Finanzaufwand			
2245	Nicht finanzierungswirksamer Finanzaufwand			
22	Summe Aufwendungen	804 000,00	832 200,00	810 746,32
SA0	Saldo (0) Nettoergebnis (21 - 22)	-654 800,00	-695 300,00	-725 726,32
230	Entnahmen von Haushaltsrücklagen	0,00	0,00	0,00
2301	Entnahmen von Haushaltsrücklagen			
240	Zuweisungen an Haushaltsrücklagen	0,00	0,00	0,00
2401	Zuweisungen an Haushaltsrücklagen			
SA01	Saldo (01) Haushaltsrücklagen (230 - 240)	0,00	0,00	0,00
SA00	Saldo (00) Nettoergebnis nach Haushaltsrücklagen (Saldo 0 + Saldo 01)	-654 800,00	-695 300,00	-725 726,32

Öffentliche Ordnung und Sicherheit (Gruppe 1)

MVAG	Mittelverwendungs- und -aufbringungsgruppen (1. und 2. Ebene)	VA 2026	VA 2025	RA 2024
211	Erträge aus der operativen Verwaltungstätigkeit	4 800,00	8 300,00	3 745,91
2111	Erträge aus eigenen Abgaben			
2112	Erträge aus Ertragsanteilen			
2113	Erträge aus Gebühren			
2114	Erträge aus Leistungen	4 600,00	4 600,00	3 637,24
2115	Erträge aus Besitz und wirtschaftlicher Tätigkeit			
2116	Erträge aus Veräußerung und sonstige Erträge	200,00	3 700,00	108,67
2117	Nicht finanzierungswirksame operative Erträge			
212	Erträge aus Transfers	0,00	40 100,00	3 180,09
2121	Transferertrag von Trägern des öffentlichen Rechts		40 100,00	3 180,09
2122	Transferertrag von Beteiligungen			
2123	Transferertrag von Unternehmen (mit Finanzunternehmen)			
2124	Transferertrag von Haushalten und Organisationen ohne Erwerbscharakter			
2125	Transferertrag vom Ausland			
2126	Investitions- und Tilgungszuschüsse zwischen Unternehmungen und Betrieben der Gebietskörperschaft und der Gebietskörperschaft			
2127	Nicht finanzierungswirksamer Transferertrag			
213	Finanzerträge	0,00	0,00	0,00
2131	Erträge aus Zinsen			
2132	Erträge aus Zinsen aus derivativen Finanzinstrumenten mit und ohne Grundgeschäft			
2133	Erträge aus Gewinnentnahmen von marktbestimmten Betrieben			
2134	Sonstige Finanzerträge			
2135	Erträge aus Dividenden/Gewinnausschüttungen			
2136	Sonstige nicht finanzierungswirksame Finanzerträge			
21	Summe Erträge	4 800,00	48 400,00	6 926,00
221	Personalaufwand	0,00	0,00	0,00
2211	Personalaufwand (Bezüge, Nebengebühren, Mehrleistungen)			
2212	Gesetzlicher und freiwilliger Sozialaufwand			
2213	Sonstiger Personalaufwand			
2214	Nicht finanzierungswirksamer Personalaufwand			
222	Sachaufwand	26 000,00	41 100,00	30 035,74
2221	Gebrauchs- und Verbrauchsgüter, Handelswaren	200,00	700,00	64,62
2222	Verwaltungs- und Betriebsaufwand	7 200,00	7 700,00	6 808,18

Öffentliche Ordnung und Sicherheit (Gruppe 1)

MVAG	Mittelverwendungs- und -aufbringungsgruppen (1. und 2. Ebene)	VA 2026	VA 2025	RA 2024
2223	Leasing- und Mietaufwand			
2224	Instandhaltung	2 900,00	15 000,00	1 643,30
2225	Sonstiger Sachaufwand	9 000,00	11 000,00	14 851,23
2226	Nicht finanzierungswirksamer Sachaufwand	6 700,00	6 700,00	6 668,41
223	Transferaufwand	10 800,00	10 800,00	10 800,00
2231	Transferaufwand an Träger des öffentlichen Rechts	10 800,00	10 800,00	10 800,00
2232	Transferaufwand an Beteiligungen			
2233	Transferaufwand an Unternehmen (mit Finanzunternehmen)			
2234	Transferaufwand an Haushalte und Organisationen ohne Erwerbscharakter			
2235	Transferaufwand an das Ausland			
2236	Investitions- und Tilgungszuschüsse zwischen Unternehmungen und Betrieben der Gebietskörperschaft und der Gebietskörperschaft			
2237	Nicht finanzierungswirksamer Transferaufwand			
224	Finanzaufwand	1 000,00	800,00	1 365,39
2241	Aufwendungen für Zinsen	1 000,00	800,00	1 365,39
2242	Zinsen und sonstige Aufwendungen aus derivativen Finanzinstrumenten mit und ohne Grundgeschäft			
2243	Gewinnentnahmen von Unternehmungen und marktbestimmten Betrieben der Gebietskörperschaft (innerhalb der Gebietskörperschaft)			
2244	Sonstiger Finanzaufwand			
2245	Nicht finanzierungswirksamer Finanzaufwand			
22	Summe Aufwendungen	37 800,00	52 700,00	42 201,13
SA0	Saldo (0) Nettoergebnis (21 - 22)	-33 000,00	-4 300,00	-35 275,13
230	Entnahmen von Haushaltsrücklagen	0,00	0,00	0,00
2301	Entnahmen von Haushaltsrücklagen			
240	Zuweisungen an Haushaltsrücklagen	0,00	0,00	0,00
2401	Zuweisungen an Haushaltsrücklagen			
SA01	Saldo (01) Haushaltsrücklagen (230 - 240)	0,00	0,00	0,00
SA00	Saldo (00) Nettoergebnis nach Haushaltsrücklagen (Saldo 0 + Saldo 01)	-33 000,00	-4 300,00	-35 275,13

Unterricht, Erziehung, Sport und Wissenschaft (Gruppe 2)

MVAG	Mittelverwendungs- und -aufbringungsgruppen (1. und 2. Ebene)	VA 2026	VA 2025	RA 2024
211	Erträge aus der operativen Verwaltungstätigkeit	164 300,00	180 200,00	105 521,66
2111	Erträge aus eigenen Abgaben			
2112	Erträge aus Ertragsanteilen			
2113	Erträge aus Gebühren			
2114	Erträge aus Leistungen	152 000,00	149 100,00	93 982,42
2115	Erträge aus Besitz und wirtschaftlicher Tätigkeit	700,00	700,00	663,64
2116	Erträge aus Veräußerung und sonstige Erträge	11 600,00	30 400,00	10 038,04
2117	Nicht finanzierungswirksame operative Erträge			837,56
212	Erträge aus Transfers	269 400,00	313 000,00	214 814,01
2121	Transferertrag von Trägern des öffentlichen Rechts	233 700,00	289 600,00	191 540,51
2122	Transferertrag von Beteiligungen			
2123	Transferertrag von Unternehmen (mit Finanzunternehmen)			
2124	Transferertrag von Haushalten und Organisationen ohne Erwerbscharakter			
2125	Transferertrag vom Ausland			
2126	Investitions- und Tilgungszuschüsse zwischen Unternehmungen und Betrieben der Gebietskörperschaft und der Gebietskörperschaft			
2127	Nicht finanzierungswirksamer Transferertrag	35 700,00	23 400,00	23 273,50
213	Finanzerträge	1 600,00	1 700,00	1 524,43
2131	Erträge aus Zinsen	1 600,00	1 700,00	1 524,43
2132	Erträge aus Zinsen aus derivativen Finanzinstrumenten mit und ohne Grundgeschäft			
2133	Erträge aus Gewinnentnahmen von marktbestimmten Betrieben			
2134	Sonstige Finanzerträge			
2135	Erträge aus Dividenden/Gewinnausschüttungen			
2136	Sonstige nicht finanzierungswirksame Finanzerträge			
21	Summe Erträge	435 300,00	494 900,00	321 860,10
221	Personalaufwand	485 500,00	454 000,00	400 592,23
2211	Personalaufwand (Bezüge, Nebengebühren, Mehrleistungen)	385 400,00	360 400,00	320 693,12
2212	Gesetzlicher und freiwilliger Sozialaufwand	100 100,00	93 600,00	77 064,01
2213	Sonstiger Personalaufwand			
2214	Nicht finanzierungswirksamer Personalaufwand			2 835,10
222	Sachaufwand	220 600,00	190 700,00	178 367,24
2221	Gebrauchs- und Verbrauchsgüter, Handelswaren	40 600,00	55 100,00	31 832,59
2222	Verwaltungs- und Betriebsaufwand	19 900,00	30 900,00	18 881,89

Unterricht, Erziehung, Sport und Wissenschaft (Gruppe 2)

MVAG	Mittelverwendungs- und -aufbringungsgruppen (1. und 2. Ebene)	VA 2026	VA 2025	RA 2024
2223	Leasing- und Mietaufwand	4 100,00	3 000,00	6 148,35
2224	Instandhaltung	9 000,00	11 900,00	19 322,36
2225	Sonstiger Sachaufwand	33 700,00	34 600,00	16 853,11
2226	Nicht finanzierungswirksamer Sachaufwand	113 300,00	55 200,00	85 328,94
223	Transferaufwand	207 000,00	246 700,00	271 388,43
2231	Transferaufwand an Träger des öffentlichen Rechts	184 000,00	223 600,00	248 864,34
2232	Transferaufwand an Beteiligungen			
2233	Transferaufwand an Unternehmen (mit Finanzunternehmen)	16 500,00	16 600,00	16 551,59
2234	Transferaufwand an Haushalte und Organisationen ohne Erwerbscharakter	6 500,00	6 500,00	5 972,50
2235	Transferaufwand an das Ausland			
2236	Investitions- und Tilgungszuschüsse zwischen Unternehmungen und Betrieben der Gebietskörperschaft und der Gebietskörperschaft			
2237	Nicht finanzierungswirksamer Transferaufwand			
224	Finanzaufwand	58 900,00	66 400,00	24 402,21
2241	Aufwendungen für Zinsen	58 900,00	66 400,00	24 402,21
2242	Zinsen und sonstige Aufwendungen aus derivativen Finanzinstrumenten mit und ohne Grundgeschäft			
2243	Gewinnentnahmen von Unternehmungen und marktbestimmten Betrieben der Gebietskörperschaft (innerhalb der Gebietskörperschaft)			
2244	Sonstiger Finanzaufwand			
2245	Nicht finanzierungswirksamer Finanzaufwand			
22	Summe Aufwendungen	972 000,00	957 800,00	874 750,11
SA0	Saldo (0) Nettoergebnis (21 - 22)	-536 700,00	-462 900,00	-552 890,01
230	Entnahmen von Haushaltsrücklagen	0,00	0,00	0,00
2301	Entnahmen von Haushaltsrücklagen			
240	Zuweisungen an Haushaltsrücklagen	0,00	0,00	0,00
2401	Zuweisungen an Haushaltsrücklagen			
SA01	Saldo (01) Haushaltsrücklagen (230 - 240)	0,00	0,00	0,00
SA00	Saldo (00) Nettoergebnis nach Haushaltsrücklagen (Saldo 0 + Saldo 01)	-536 700,00	-462 900,00	-552 890,01

Kunst, Kultur und Kultus (Gruppe 3)

MVAG	Mittelverwendungs- und -aufbringungsgruppen (1. und 2. Ebene)	VA 2026	VA 2025	RA 2024
211	Erträge aus der operativen Verwaltungstätigkeit	3 200,00	4 700,00	8 248,12
2111	Erträge aus eigenen Abgaben			
2112	Erträge aus Ertragsanteilen			
2113	Erträge aus Gebühren	500,00	2 000,00	575,00
2114	Erträge aus Leistungen			
2115	Erträge aus Besitz und wirtschaftlicher Tätigkeit			
2116	Erträge aus Veräußerung und sonstige Erträge	2 700,00	2 700,00	7 673,12
2117	Nicht finanzierungswirksame operative Erträge			
212	Erträge aus Transfers	0,00	0,00	0,00
2121	Transferertrag von Trägern des öffentlichen Rechts			
2122	Transferertrag von Beteiligungen			
2123	Transferertrag von Unternehmen (mit Finanzunternehmen)			
2124	Transferertrag von Haushalten und Organisationen ohne Erwerbscharakter			
2125	Transferertrag vom Ausland			
2126	Investitions- und Tilgungszuschüsse zwischen Unternehmungen und Betrieben der Gebietskörperschaft und der Gebietskörperschaft			
2127	Nicht finanzierungswirksamer Transferertrag			
213	Finanzerträge	0,00	0,00	0,00
2131	Erträge aus Zinsen			
2132	Erträge aus Zinsen aus derivativen Finanzinstrumenten mit und ohne Grundgeschäft			
2133	Erträge aus Gewinnentnahmen von marktbestimmten Betrieben			
2134	Sonstige Finanzerträge			
2135	Erträge aus Dividenden/Gewinnausschüttungen			
2136	Sonstige nicht finanzierungswirksame Finanzerträge			
21	Summe Erträge	3 200,00	4 700,00	8 248,12
221	Personalaufwand	0,00	0,00	0,00
2211	Personalaufwand (Bezüge, Nebengebühren, Mehrleistungen)			
2212	Gesetzlicher und freiwilliger Sozialaufwand			
2213	Sonstiger Personalaufwand			
2214	Nicht finanzierungswirksamer Personalaufwand			
222	Sachaufwand	68 800,00	70 900,00	103 842,55
2221	Gebrauchs- und Verbrauchsgüter, Handelswaren	4 000,00	4 200,00	813,03
2222	Verwaltungs- und Betriebsaufwand	14 200,00	13 900,00	12 042,90

Kunst, Kultur und Kultus (Gruppe 3)

MVAG	Mittelverwendungs- und -aufbringungsgruppen (1. und 2. Ebene)	VA 2026	VA 2025	RA 2024
2223	Leasing- und Mietaufwand	2 900,00	2 900,00	2 208,00
2224	Instandhaltung	21 600,00	23 800,00	52 896,19
2225	Sonstiger Sachaufwand	9 500,00	9 500,00	19 326,88
2226	Nicht finanzierungswirksamer Sachaufwand	16 600,00	16 600,00	16 555,55
223	Transferaufwand	71 400,00	71 500,00	82 662,55
2231	Transferaufwand an Träger des öffentlichen Rechts	68 500,00	68 500,00	79 705,55
2232	Transferaufwand an Beteiligungen			
2233	Transferaufwand an Unternehmen (mit Finanzunternehmen)			
2234	Transferaufwand an Haushalte und Organisationen ohne Erwerbscharakter	2 900,00	3 000,00	2 957,00
2235	Transferaufwand an das Ausland			
2236	Investitions- und Tilgungszuschüsse zwischen Unternehmungen und Betrieben der Gebietskörperschaft und der Gebietskörperschaft			
2237	Nicht finanzierungswirksamer Transferaufwand			
224	Finanzaufwand	1 300,00	0,00	0,00
2241	Aufwendungen für Zinsen	1 300,00		
2242	Zinsen und sonstige Aufwendungen aus derivativen Finanzinstrumenten mit und ohne Grundgeschäft			
2243	Gewinnentnahmen von Unternehmungen und marktbestimmten Betrieben der Gebietskörperschaft (innerhalb der Gebietskörperschaft)			
2244	Sonstiger Finanzaufwand			
2245	Nicht finanzierungswirksamer Finanzaufwand			
22	Summe Aufwendungen	141 500,00	142 400,00	186 505,10
SA0	Saldo (0) Nettoergebnis (21 - 22)	-138 300,00	-137 700,00	-178 256,98
230	Entnahmen von Haushaltsrücklagen	0,00	0,00	0,00
2301	Entnahmen von Haushaltsrücklagen			
240	Zuweisungen an Haushaltsrücklagen	0,00	0,00	0,00
2401	Zuweisungen an Haushaltsrücklagen			
SA01	Saldo (01) Haushaltsrücklagen (230 - 240)	0,00	0,00	0,00
SA00	Saldo (00) Nettoergebnis nach Haushaltsrücklagen (Saldo 0 + Saldo 01)	-138 300,00	-137 700,00	-178 256,98

Soziale Wohlfahrt und Wohnbauförderung (Gruppe 4)

MVAG	Mittelverwendungs- und -aufbringungsgruppen (1. und 2. Ebene)	VA 2026	VA 2025	RA 2024
211	Erträge aus der operativen Verwaltungstätigkeit	1 000,00	2 500,00	1 000,00
2111	Erträge aus eigenen Abgaben			
2112	Erträge aus Ertragsanteilen			
2113	Erträge aus Gebühren			
2114	Erträge aus Leistungen			
2115	Erträge aus Besitz und wirtschaftlicher Tätigkeit			
2116	Erträge aus Veräußerung und sonstige Erträge	1 000,00	2 500,00	1 000,00
2117	Nicht finanzierungswirksame operative Erträge			
212	Erträge aus Transfers	0,00	0,00	0,00
2121	Transferertrag von Trägern des öffentlichen Rechts			
2122	Transferertrag von Beteiligungen			
2123	Transferertrag von Unternehmen (mit Finanzunternehmen)			
2124	Transferertrag von Haushalten und Organisationen ohne Erwerbscharakter			
2125	Transferertrag vom Ausland			
2126	Investitions- und Tilgungszuschüsse zwischen Unternehmungen und Betrieben der Gebietskörperschaft und der Gebietskörperschaft			
2127	Nicht finanzierungswirksamer Transferertrag			
213	Finanzerträge	0,00	0,00	0,00
2131	Erträge aus Zinsen			
2132	Erträge aus Zinsen aus derivativen Finanzinstrumenten mit und ohne Grundgeschäft			
2133	Erträge aus Gewinnentnahmen von marktbestimmten Betrieben			
2134	Sonstige Finanzerträge			
2135	Erträge aus Dividenden/Gewinnausschüttungen			
2136	Sonstige nicht finanzierungswirksame Finanzerträge			
21	Summe Erträge	1 000,00	2 500,00	1 000,00
221	Personalaufwand	0,00	0,00	0,00
2211	Personalaufwand (Bezüge, Nebengebühren, Mehrleistungen)			
2212	Gesetzlicher und freiwilliger Sozialaufwand			
2213	Sonstiger Personalaufwand			
2214	Nicht finanzierungswirksamer Personalaufwand			
222	Sachaufwand	1 000,00	1 000,00	896,00
2221	Gebrauchs- und Verbrauchsgüter, Handelswaren	1 000,00	1 000,00	896,00
2222	Verwaltungs- und Betriebsaufwand			

Soziale Wohlfahrt und Wohnbauförderung (Gruppe 4)

MVAG	Mittelverwendungs- und -aufbringungsgruppen (1. und 2. Ebene)	VA 2026	VA 2025	RA 2024
2223	Leasing- und Mietaufwand			
2224	Instandhaltung			
2225	Sonstiger Sachaufwand			
2226	Nicht finanzierungswirksamer Sachaufwand			
223	Transferaufwand	428 400,00	423 700,00	371 497,18
2231	Transferaufwand an Träger des öffentlichen Rechts	421 900,00	401 900,00	350 917,43
2232	Transferaufwand an Beteiligungen			
2233	Transferaufwand an Unternehmen (mit Finanzunternehmen)			
2234	Transferaufwand an Haushalte und Organisationen ohne Erwerbscharakter	6 500,00	21 800,00	20 579,75
2235	Transferaufwand an das Ausland			
2236	Investitions- und Tilgungszuschüsse zwischen Unternehmungen und Betrieben der Gebietskörperschaft und der Gebietskörperschaft			
2237	Nicht finanzierungswirksamer Transferaufwand			
224	Finanzaufwand	0,00	0,00	0,00
2241	Aufwendungen für Zinsen			
2242	Zinsen und sonstige Aufwendungen aus derivativen Finanzinstrumenten mit und ohne Grundgeschäft			
2243	Gewinnentnahmen von Unternehmungen und marktbestimmten Betrieben der Gebietskörperschaft (innerhalb der Gebietskörperschaft)			
2244	Sonstiger Finanzaufwand			
2245	Nicht finanzierungswirksamer Finanzaufwand			
22	Summe Aufwendungen	429 400,00	424 700,00	372 393,18
SA0	Saldo (0) Nettoergebnis (21 - 22)	-428 400,00	-422 200,00	-371 393,18
230	Entnahmen von Haushaltsrücklagen	0,00	0,00	0,00
2301	Entnahmen von Haushaltsrücklagen			
240	Zuweisungen an Haushaltsrücklagen	0,00	0,00	0,00
2401	Zuweisungen an Haushaltsrücklagen			
SA01	Saldo (01) Haushaltsrücklagen (230 - 240)	0,00	0,00	0,00
SA00	Saldo (00) Nettoergebnis nach Haushaltsrücklagen (Saldo 0 + Saldo 01)	-428 400,00	-422 200,00	-371 393,18

Gesundheit (Gruppe 5)

MVAG	Mittelverwendungs- und -aufbringungsgruppen (1. und 2. Ebene)	VA 2026	VA 2025	RA 2024
211	Erträge aus der operativen Verwaltungstätigkeit	1 000,00	1 000,00	1 826,80
2111	Erträge aus eigenen Abgaben			
2112	Erträge aus Ertragsanteilen			
2113	Erträge aus Gebühren			
2114	Erträge aus Leistungen			
2115	Erträge aus Besitz und wirtschaftlicher Tätigkeit			
2116	Erträge aus Veräußerung und sonstige Erträge	1 000,00	1 000,00	1 826,80
2117	Nicht finanzierungswirksame operative Erträge			
212	Erträge aus Transfers	12 200,00	0,00	0,00
2121	Transferertrag von Trägern des öffentlichen Rechts	12 200,00		
2122	Transferertrag von Beteiligungen			
2123	Transferertrag von Unternehmen (mit Finanzunternehmen)			
2124	Transferertrag von Haushalten und Organisationen ohne Erwerbscharakter			
2125	Transferertrag vom Ausland			
2126	Investitions- und Tilgungszuschüsse zwischen Unternehmungen und Betrieben der Gebietskörperschaft und der Gebietskörperschaft			
2127	Nicht finanzierungswirksamer Transferertrag			
213	Finanzerträge	0,00	0,00	0,00
2131	Erträge aus Zinsen			
2132	Erträge aus Zinsen aus derivativen Finanzinstrumenten mit und ohne Grundgeschäft			
2133	Erträge aus Gewinnentnahmen von marktbestimmten Betrieben			
2134	Sonstige Finanzerträge			
2135	Erträge aus Dividenden/Gewinnausschüttungen			
2136	Sonstige nicht finanzierungswirksame Finanzerträge			
21	Summe Erträge	13 200,00	1 000,00	1 826,80
221	Personalaufwand	0,00	0,00	0,00
2211	Personalaufwand (Bezüge, Nebengebühren, Mehrleistungen)			
2212	Gesetzlicher und freiwilliger Sozialaufwand			
2213	Sonstiger Personalaufwand			
2214	Nicht finanzierungswirksamer Personalaufwand			
222	Sachaufwand	700,00	700,00	629,46
2221	Gebrauchs- und Verbrauchsgüter, Handelswaren			
2222	Verwaltungs- und Betriebsaufwand			

Gesundheit (Gruppe 5)

MVAG	Mittelverwendungs- und -aufbringungsgruppen (1. und 2. Ebene)	VA 2026	VA 2025	RA 2024
2223	Leasing- und Mietaufwand			
2224	Instandhaltung			
2225	Sonstiger Sachaufwand	700,00	700,00	629,46
2226	Nicht finanzierungswirksamer Sachaufwand			
223	Transferaufwand	584 900,00	553 300,00	513 692,49
2231	Transferaufwand an Träger des öffentlichen Rechts	584 900,00	553 300,00	513 692,49
2232	Transferaufwand an Beteiligungen			
2233	Transferaufwand an Unternehmen (mit Finanzunternehmen)			
2234	Transferaufwand an Haushalte und Organisationen ohne Erwerbscharakter			
2235	Transferaufwand an das Ausland			
2236	Investitions- und Tilgungszuschüsse zwischen Unternehmungen und Betrieben der Gebietskörperschaft und der Gebietskörperschaft			
2237	Nicht finanzierungswirksamer Transferaufwand			
224	Finanzaufwand	0,00	0,00	0,00
2241	Aufwendungen für Zinsen			
2242	Zinsen und sonstige Aufwendungen aus derivativen Finanzinstrumenten mit und ohne Grundgeschäft			
2243	Gewinnentnahmen von Unternehmungen und marktbestimmten Betrieben der Gebietskörperschaft (innerhalb der Gebietskörperschaft)			
2244	Sonstiger Finanzaufwand			
2245	Nicht finanzierungswirksamer Finanzaufwand			
22	Summe Aufwendungen	585 600,00	554 000,00	514 321,95
SA0	Saldo (0) Nettoergebnis (21 - 22)	-572 400,00	-553 000,00	-512 495,15
230	Entnahmen von Haushaltsrücklagen	0,00	0,00	0,00
2301	Entnahmen von Haushaltsrücklagen			
240	Zuweisungen an Haushaltsrücklagen	0,00	0,00	0,00
2401	Zuweisungen an Haushaltsrücklagen			
SA01	Saldo (01) Haushaltsrücklagen (230 - 240)	0,00	0,00	0,00
SA00	Saldo (00) Nettoergebnis nach Haushaltsrücklagen (Saldo 0 + Saldo 01)	-572 400,00	-553 000,00	-512 495,15

Straßen- und Wasserbau, Verkehr (Gruppe 6)

MVAG	Mittelverwendungs- und -aufbringungsgruppen (1. und 2. Ebene)	VA 2026	VA 2025	RA 2024
211	Erträge aus der operativen Verwaltungstätigkeit	5 500,00	68 700,00	19 167,17
2111	Erträge aus eigenen Abgaben			
2112	Erträge aus Ertragsanteilen			
2113	Erträge aus Gebühren			
2114	Erträge aus Leistungen	100,00	1 300,00	365,00
2115	Erträge aus Besitz und wirtschaftlicher Tätigkeit			
2116	Erträge aus Veräußerung und sonstige Erträge	5 400,00	67 400,00	18 802,17
2117	Nicht finanzierungswirksame operative Erträge			
212	Erträge aus Transfers	13 400,00	312 900,00	492 334,86
2121	Transferertrag von Trägern des öffentlichen Rechts	400,00	300 400,00	480 000,00
2122	Transferertrag von Beteiligungen			
2123	Transferertrag von Unternehmen (mit Finanzunternehmen)			
2124	Transferertrag von Haushalten und Organisationen ohne Erwerbscharakter			
2125	Transferertrag vom Ausland			
2126	Investitions- und Tilgungszuschüsse zwischen Unternehmungen und Betrieben der Gebietskörperschaft und der Gebietskörperschaft			
2127	Nicht finanzierungswirksamer Transferertrag	13 000,00	12 500,00	12 334,86
213	Finanzerträge	0,00	0,00	0,00
2131	Erträge aus Zinsen			
2132	Erträge aus Zinsen aus derivativen Finanzinstrumenten mit und ohne Grundgeschäft			
2133	Erträge aus Gewinnentnahmen von marktbestimmten Betrieben			
2134	Sonstige Finanzerträge			
2135	Erträge aus Dividenden/Gewinnausschüttungen			
2136	Sonstige nicht finanzierungswirksame Finanzerträge			
21	Summe Erträge	18 900,00	381 600,00	511 502,03
221	Personalaufwand	0,00	0,00	0,00
2211	Personalaufwand (Bezüge, Nebengebühren, Mehrleistungen)			
2212	Gesetzlicher und freiwilliger Sozialaufwand			
2213	Sonstiger Personalaufwand			
2214	Nicht finanzierungswirksamer Personalaufwand			
222	Sachaufwand	317 200,00	396 200,00	395 288,16
2221	Gebrauchs- und Verbrauchsgüter, Handelswaren	500,00	1 000,00	1 376,78
2222	Verwaltungs- und Betriebsaufwand			

Straßen- und Wasserbau, Verkehr (Gruppe 6)

MVAG	Mittelverwendungs- und -aufbringungsgruppen (1. und 2. Ebene)	VA 2026	VA 2025	RA 2024
2223	Leasing- und Mietaufwand	200,00	200,00	168,00
2224	Instandhaltung	61 000,00	99 900,00	28 132,65
2225	Sonstiger Sachaufwand	42 100,00	65 400,00	95 476,20
2226	Nicht finanzierungswirksamer Sachaufwand	213 400,00	229 700,00	270 134,53
223	Transferaufwand	0,00	0,00	0,00
2231	Transferaufwand an Träger des öffentlichen Rechts			
2232	Transferaufwand an Beteiligungen			
2233	Transferaufwand an Unternehmen (mit Finanzunternehmen)			
2234	Transferaufwand an Haushalte und Organisationen ohne Erwerbscharakter			
2235	Transferaufwand an das Ausland			
2236	Investitions- und Tilgungszuschüsse zwischen Unternehmungen und Betrieben der Gebietskörperschaft und der Gebietskörperschaft			
2237	Nicht finanzierungswirksamer Transferaufwand			
224	Finanzaufwand	16 200,00	17 800,00	3 817,28
2241	Aufwendungen für Zinsen	16 200,00	17 800,00	3 817,28
2242	Zinsen und sonstige Aufwendungen aus derivativen Finanzinstrumenten mit und ohne Grundgeschäft			
2243	Gewinnentnahmen von Unternehmungen und marktbestimmten Betrieben der Gebietskörperschaft (innerhalb der Gebietskörperschaft)			
2244	Sonstiger Finanzaufwand			
2245	Nicht finanzierungswirksamer Finanzaufwand			
22	Summe Aufwendungen	333 400,00	414 000,00	399 105,44
SA0	Saldo (0) Nettoergebnis (21 - 22)	-314 500,00	-32 400,00	112 396,59
230	Entnahmen von Haushaltsrücklagen	0,00	0,00	0,00
2301	Entnahmen von Haushaltsrücklagen			
240	Zuweisungen an Haushaltsrücklagen	0,00	0,00	0,00
2401	Zuweisungen an Haushaltsrücklagen			
SA01	Saldo (01) Haushaltsrücklagen (230 - 240)	0,00	0,00	0,00
SA00	Saldo (00) Nettoergebnis nach Haushaltsrücklagen (Saldo 0 + Saldo 01)	-314 500,00	-32 400,00	112 396,59

Wirtschaftsförderung (Gruppe 7)

MVAG	Mittelverwendungs- und -aufbringungsgruppen (1. und 2. Ebene)	VA 2026	VA 2025	RA 2024
211	Erträge aus der operativen Verwaltungstätigkeit	16 300,00	23 000,00	67 542,04
2111	Erträge aus eigenen Abgaben			
2112	Erträge aus Ertragsanteilen			
2113	Erträge aus Gebühren	8 000,00	8 000,00	9 129,06
2114	Erträge aus Leistungen			
2115	Erträge aus Besitz und wirtschaftlicher Tätigkeit			
2116	Erträge aus Veräußerung und sonstige Erträge	8 300,00	15 000,00	58 143,28
2117	Nicht finanzierungswirksame operative Erträge			269,70
212	Erträge aus Transfers	30 400,00	34 600,00	53 809,66
2121	Transferertrag von Trägern des öffentlichen Rechts	13 600,00	17 800,00	37 012,99
2122	Transferertrag von Beteiligungen			
2123	Transferertrag von Unternehmen (mit Finanzunternehmen)			
2124	Transferertrag von Haushalten und Organisationen ohne Erwerbscharakter			
2125	Transferertrag vom Ausland			
2126	Investitions- und Tilgungszuschüsse zwischen Unternehmungen und Betrieben der Gebietskörperschaft und der Gebietskörperschaft			
2127	Nicht finanzierungswirksamer Transferertrag	16 800,00	16 800,00	16 796,67
213	Finanzerträge	0,00	0,00	0,00
2131	Erträge aus Zinsen			
2132	Erträge aus Zinsen aus derivativen Finanzinstrumenten mit und ohne Grundgeschäft			
2133	Erträge aus Gewinnentnahmen von marktbestimmten Betrieben			
2134	Sonstige Finanzerträge			
2135	Erträge aus Dividenden/Gewinnausschüttungen			
2136	Sonstige nicht finanzierungswirksame Finanzerträge			
21	Summe Erträge	46 700,00	57 600,00	121 351,70
221	Personalaufwand	61 300,00	51 100,00	51 167,51
2211	Personalaufwand (Bezüge, Nebengebühren, Mehrleistungen)	49 100,00	40 700,00	40 968,30
2212	Gesetzlicher und freiwilliger Sozialaufwand	12 200,00	10 400,00	10 199,21
2213	Sonstiger Personalaufwand			
2214	Nicht finanzierungswirksamer Personalaufwand			
222	Sachaufwand	269 500,00	327 200,00	317 791,80
2221	Gebrauchs- und Verbrauchsgüter, Handelswaren	15 900,00	15 900,00	9 114,80
2222	Verwaltungs- und Betriebsaufwand	300,00	300,00	244,19

Wirtschaftsförderung (Gruppe 7)

MVAG	Mittelverwendungs- und -aufbringungsgruppen (1. und 2. Ebene)	VA 2026	VA 2025	RA 2024
2223	Leasing- und Mietaufwand	24 700,00	24 700,00	25 375,11
2224	Instandhaltung	10 500,00	9 400,00	22 116,75
2225	Sonstiger Sachaufwand	33 200,00	55 100,00	38 573,76
2226	Nicht finanzierungswirksamer Sachaufwand	184 900,00	221 800,00	222 367,19
223	Transferaufwand	67 800,00	67 700,00	43 956,32
2231	Transferaufwand an Träger des öffentlichen Rechts	22 700,00	22 600,00	23 945,04
2232	Transferaufwand an Beteiligungen			
2233	Transferaufwand an Unternehmen (mit Finanzunternehmen)			
2234	Transferaufwand an Haushalte und Organisationen ohne Erwerbscharakter	45 100,00	45 100,00	20 011,28
2235	Transferaufwand an das Ausland			
2236	Investitions- und Tilgungszuschüsse zwischen Unternehmungen und Betrieben der Gebietskörperschaft und der Gebietskörperschaft			
2237	Nicht finanzierungswirksamer Transferaufwand			
224	Finanzaufwand	3 600,00	4 700,00	2 346,37
2241	Aufwendungen für Zinsen	3 600,00	4 700,00	2 346,37
2242	Zinsen und sonstige Aufwendungen aus derivativen Finanzinstrumenten mit und ohne Grundgeschäft			
2243	Gewinnentnahmen von Unternehmungen und marktbestimmten Betrieben der Gebietskörperschaft (innerhalb der Gebietskörperschaft)			
2244	Sonstiger Finanzaufwand			
2245	Nicht finanzierungswirksamer Finanzaufwand			
22	Summe Aufwendungen	402 200,00	450 700,00	415 262,00
SA0	Saldo (0) Nettoergebnis (21 - 22)	-355 500,00	-393 100,00	-293 910,30
230	Entnahmen von Haushaltsrücklagen	0,00	0,00	0,00
2301	Entnahmen von Haushaltsrücklagen			
240	Zuweisungen an Haushaltsrücklagen	0,00	0,00	0,00
2401	Zuweisungen an Haushaltsrücklagen			
SA01	Saldo (01) Haushaltsrücklagen (230 - 240)	0,00	0,00	0,00
SA00	Saldo (00) Nettoergebnis nach Haushaltsrücklagen (Saldo 0 + Saldo 01)	-355 500,00	-393 100,00	-293 910,30

Dienstleistungen (Gruppe 8)

MVAG	Mittelverwendungs- und -aufbringungsgruppen (1. und 2. Ebene)	VA 2026	VA 2025	RA 2024
211	Erträge aus der operativen Verwaltungstätigkeit	860 600,00	827 000,00	1 037 201,00
2111	Erträge aus eigenen Abgaben	539 700,00	497 200,00	488 150,96
2112	Erträge aus Ertragsanteilen			
2113	Erträge aus Gebühren	60 500,00	47 800,00	48 615,71
2114	Erträge aus Leistungen	15 700,00	16 300,00	15 953,18
2115	Erträge aus Besitz und wirtschaftlicher Tätigkeit	48 800,00	48 800,00	81 234,66
2116	Erträge aus Veräußerung und sonstige Erträge	195 900,00	216 900,00	403 246,49
2117	Nicht finanzierungswirksame operative Erträge			
212	Erträge aus Transfers	239 600,00	239 200,00	190 729,96
2121	Transferertrag von Trägern des öffentlichen Rechts	128 500,00	129 600,00	82 430,51
2122	Transferertrag von Beteiligungen			
2123	Transferertrag von Unternehmen (mit Finanzunternehmen)			
2124	Transferertrag von Haushalten und Organisationen ohne Erwerbscharakter	1 400,00	1 400,00	
2125	Transferertrag vom Ausland			
2126	Investitions- und Tilgungszuschüsse zwischen Unternehmungen und Betrieben der Gebietskörperschaft und der Gebietskörperschaft			
2127	Nicht finanzierungswirksamer Transferertrag	109 700,00	108 200,00	108 299,45
213	Finanzerträge	0,00	0,00	0,00
2131	Erträge aus Zinsen			
2132	Erträge aus Zinsen aus derivativen Finanzinstrumenten mit und ohne Grundgeschäft			
2133	Erträge aus Gewinnentnahmen von marktbestimmten Betrieben			
2134	Sonstige Finanzerträge			
2135	Erträge aus Dividenden/Gewinnausschüttungen			
2136	Sonstige nicht finanzierungswirksame Finanzerträge			
21	Summe Erträge	1 100 200,00	1 066 200,00	1 227 930,96
221	Personalaufwand	223 500,00	223 200,00	193 431,40
2211	Personalaufwand (Bezüge, Nebengebühren, Mehrleistungen)	177 600,00	179 000,00	155 137,69
2212	Gesetzlicher und freiwilliger Sozialaufwand	45 900,00	44 200,00	36 974,74
2213	Sonstiger Personalaufwand			
2214	Nicht finanzierungswirksamer Personalaufwand			1 318,97
222	Sachaufwand	766 600,00	796 900,00	822 063,53
2221	Gebrauchs- und Verbrauchsgüter, Handelswaren	16 500,00	16 800,00	12 162,92
2222	Verwaltungs- und Betriebsaufwand	94 500,00	86 400,00	72 484,76

Dienstleistungen (Gruppe 8)

MVAG	Mittelverwendungs- und -aufbringungsgruppen (1. und 2. Ebene)	VA 2026	VA 2025	RA 2024
2223	Leasing- und Mietaufwand	43 200,00	43 500,00	47 746,59
2224	Instandhaltung	112 400,00	131 400,00	117 421,62
2225	Sonstiger Sachaufwand	187 500,00	223 600,00	253 817,40
2226	Nicht finanzierungswirksamer Sachaufwand	312 500,00	295 200,00	318 430,24
223	Transferaufwand	1 000,00	1 000,00	931,00
2231	Transferaufwand an Träger des öffentlichen Rechts	1 000,00	1 000,00	931,00
2232	Transferaufwand an Beteiligungen			
2233	Transferaufwand an Unternehmen (mit Finanzunternehmen)			
2234	Transferaufwand an Haushalte und Organisationen ohne Erwerbscharakter			
2235	Transferaufwand an das Ausland			
2236	Investitions- und Tilgungszuschüsse zwischen Unternehmungen und Betrieben der Gebietskörperschaft und der Gebietskörperschaft			
2237	Nicht finanzierungswirksamer Transferaufwand			
224	Finanzaufwand	100 200,00	129 100,00	140 931,49
2241	Aufwendungen für Zinsen	100 100,00	129 000,00	140 927,59
2242	Zinsen und sonstige Aufwendungen aus derivativen Finanzinstrumenten mit und ohne Grundgeschäft			
2243	Gewinnentnahmen von Unternehmungen und marktbestimmten Betrieben der Gebietskörperschaft (innerhalb der Gebietskörperschaft)			
2244	Sonstiger Finanzaufwand	100,00	100,00	3,90
2245	Nicht finanzierungswirksamer Finanzaufwand			
22	Summe Aufwendungen	1 091 300,00	1 150 200,00	1 157 357,42
SA0	Saldo (0) Nettoergebnis (21 - 22)	8 900,00	-84 000,00	70 573,54
230	Entnahmen von Haushaltsrücklagen	0,00	1 100,00	64,46
2301	Entnahmen von Haushaltsrücklagen		1 100,00	64,46
240	Zuweisungen an Haushaltsrücklagen	1 900,00	1 900,00	958,97
2401	Zuweisungen an Haushaltsrücklagen	1 900,00	1 900,00	958,97
SA01	Saldo (01) Haushaltsrücklagen (230 - 240)	-1 900,00	-800,00	-894,51
SA00	Saldo (00) Nettoergebnis nach Haushaltsrücklagen (Saldo 0 + Saldo 01)	7 000,00	-84 800,00	69 679,03

Finanzwirtschaft (Gruppe 9)

MVAG	Mittelverwendungs- und -aufbringungsgruppen (1. und 2. Ebene)	VA 2026	VA 2025	RA 2024
211	Erträge aus der operativen Verwaltungstätigkeit	2 301 700,00	2 240 000,00	2 178 283,90
2111	Erträge aus eigenen Abgaben	505 500,00	505 800,00	450 958,55
2112	Erträge aus Ertragsanteilen	1 796 000,00	1 728 000,00	1 727 064,27
2113	Erträge aus Gebühren			
2114	Erträge aus Leistungen			
2115	Erträge aus Besitz und wirtschaftlicher Tätigkeit			
2116	Erträge aus Veräußerung und sonstige Erträge	200,00	6 200,00	261,08
2117	Nicht finanzierungswirksame operative Erträge			
212	Erträge aus Transfers	588 000,00	316 200,00	255 384,14
2121	Transferertrag von Trägern des öffentlichen Rechts	588 000,00	316 200,00	255 384,14
2122	Transferertrag von Beteiligungen			
2123	Transferertrag von Unternehmen (mit Finanzunternehmen)			
2124	Transferertrag von Haushalten und Organisationen ohne Erwerbscharakter			
2125	Transferertrag vom Ausland			
2126	Investitions- und Tilgungszuschüsse zwischen Unternehmungen und Betrieben der Gebietskörperschaft und der Gebietskörperschaft			
2127	Nicht finanzierungswirksamer Transferertrag			
213	Finanzerträge	400,00	400,00	434,88
2131	Erträge aus Zinsen	400,00	400,00	434,88
2132	Erträge aus Zinsen aus derivativen Finanzinstrumenten mit und ohne Grundgeschäft			
2133	Erträge aus Gewinnentnahmen von marktbestimmten Betrieben			
2134	Sonstige Finanzerträge			
2135	Erträge aus Dividenden/Gewinnausschüttungen			
2136	Sonstige nicht finanzierungswirksame Finanzerträge			
21	Summe Erträge	2 890 100,00	2 556 600,00	2 434 102,92
221	Personalaufwand	900,00	900,00	0,00
2211	Personalaufwand (Bezüge, Nebengebühren, Mehrleistungen)	900,00	900,00	
2212	Gesetzlicher und freiwilliger Sozialaufwand			
2213	Sonstiger Personalaufwand			
2214	Nicht finanzierungswirksamer Personalaufwand			
222	Sachaufwand	10 000,00	52 200,00	10 705,47
2221	Gebrauchs- und Verbrauchsgüter, Handelswaren	6 400,00	5 600,00	5 740,62
2222	Verwaltungs- und Betriebsaufwand		100,00	

Finanzwirtschaft (Gruppe 9)

MVAG	Mittelverwendungs- und -aufbringungsgruppen (1. und 2. Ebene)	VA 2026	VA 2025	RA 2024
2223	Leasing- und Mietaufwand			
2224	Instandhaltung	200,00	200,00	-58,13
2225	Sonstiger Sachaufwand	3 400,00	46 300,00	5 022,98
2226	Nicht finanzierungswirksamer Sachaufwand			
223	Transferaufwand	19 800,00	19 400,00	9 500,32
2231	Transferaufwand an Träger des öffentlichen Rechts	19 800,00	19 400,00	9 500,32
2232	Transferaufwand an Beteiligungen			
2233	Transferaufwand an Unternehmen (mit Finanzunternehmen)			
2234	Transferaufwand an Haushalte und Organisationen ohne Erwerbscharakter			
2235	Transferaufwand an das Ausland			
2236	Investitions- und Tilgungszuschüsse zwischen Unternehmungen und Betrieben der Gebietskörperschaft und der Gebietskörperschaft			
2237	Nicht finanzierungswirksamer Transferaufwand			
224	Finanzaufwand	3 600,00	3 600,00	3 434,47
2241	Aufwendungen für Zinsen	500,00	500,00	583,21
2242	Zinsen und sonstige Aufwendungen aus derivativen Finanzinstrumenten mit und ohne Grundgeschäft			
2243	Gewinnentnahmen von Unternehmungen und marktbestimmten Betrieben der Gebietskörperschaft (innerhalb der Gebietskörperschaft)			
2244	Sonstiger Finanzaufwand	3 100,00	3 100,00	2 851,26
2245	Nicht finanzierungswirksamer Finanzaufwand			
22	Summe Aufwendungen	34 300,00	76 100,00	23 640,26
SA0	Saldo (0) Nettoergebnis (21 - 22)	2 855 800,00	2 480 500,00	2 410 462,66
230	Entnahmen von Haushaltsrücklagen	0,00	558 300,00	163 305,94
2301	Entnahmen von Haushaltsrücklagen		558 300,00	163 305,94
240	Zuweisungen an Haushaltsrücklagen	0,00	0,00	334 800,14
2401	Zuweisungen an Haushaltsrücklagen			334 800,14
SA01	Saldo (01) Haushaltsrücklagen (230 - 240)	0,00	558 300,00	-171 494,20
SA00	Saldo (00) Nettoergebnis nach Haushaltsrücklagen (Saldo 0 + Saldo 01)	2 855 800,00	3 038 800,00	2 238 968,46

Finanzierungshaushalt Bereichsbudget 1. und 2. Ebene
(Anlage 1b)

Vertretungskörper und allgemeine Verwaltung (Gruppe 0)

MVAG	Mittelverwendungs- und aufbringungsgruppen (1. und 2. Ebene)	VA 2026	VA 2025	RA 2024
311	Einzahlungen aus operativer Verwaltungstätigkeit	134 100,00	121 800,00	64 916,20
3111	Einzahlungen aus eigenen Abgaben			
3112	Einzahlungen aus Ertragsanteilen			
3113	Einzahlungen aus Gebühren			
3114	Einzahlungen aus Leistungen	105 300,00	106 200,00	27 895,17
3115	Einzahlungen aus Besitz und wirtschaftlicher Tätigkeit			
3116	Einzahlungen aus Veräußerung von geringwertigen Wirtschaftsgütern (GWG) und sonstige Einzahlungen	28 800,00	15 600,00	37 021,03
312	Einzahlungen aus Transfers	15 100,00	15 100,00	20 103,80
3121	Transferzahlungen von Trägern des öffentlichen Rechts	15 100,00	15 100,00	20 067,31
3122	Transferzahlungen von Beteiligungen			
3123	Transferzahlungen von Unternehmen (inkl. Finanzunternehmen)			
3124	Transferzahlungen von Haushalten und Organisationen ohne Erwerbscharakter			36,49
3125	Transferzahlungen vom Ausland			
3126	Investitions- und Tilgungszuschüsse zwischen Unternehmungen und Betrieben der Gebietskörperschaft und der Gebietskörperschaft			
313	Einzahlungen aus Finanzerträgen	0,00	0,00	0,00
3131	Einzahlungen aus Zinserträgen			
3132	Einzahlungen aus Zinsen aus derivativen Finanzinstrumenten mit und ohne Grundgeschäft			
3133	Einzahlungen aus Gewinnentnahmen von marktbestimmten Betrieben			
3134	Sonstige Einzahlungen aus Finanzerträgen			
3135	Einzahlungen aus Dividenden/Gewinnausschüttungen			
31	Summe Einzahlungen operative Gebarung	149 200,00	136 900,00	85 020,00
321	Auszahlungen aus Personalaufwand	362 200,00	361 800,00	303 223,74
3211	Auszahlungen für Personalaufwand (Bezüge, Nebengebühren, und Mehrleistungsvergütungen)	286 800,00	296 700,00	240 091,80
3212	Auszahlungen für gesetzliche und freiwillige Sozialaufwendungen	75 400,00	65 100,00	63 131,94
3213	Auszahlungen aus sonstigem Personalaufwand			
322	Auszahlungen aus Sachaufwand	301 300,00	330 700,00	340 275,60
3221	Auszahlungen für Gebrauchs- und Verbrauchsgüter, Handelswaren	1 400,00	4 400,00	7 267,24
3222	Auszahlungen für Verwaltungs- und Betriebsaufwand	37 300,00	50 900,00	40 294,81
3223	Auszahlungen für Leasing- und Mietaufwand	35 000,00	35 000,00	31 788,84
3224	Auszahlungen für Instandhaltung	12 000,00	17 500,00	33 247,26
3225	Sonstige Auszahlungen aus Sachaufwand	215 600,00	222 900,00	227 677,45
3226	Auszahlungen aus der Inanspruchnahme von Haftungen			
323	Auszahlungen aus Transfers	119 500,00	119 300,00	118 873,90
3231	Transferzahlungen an Träger des öffentlichen Rechts	115 900,00	115 900,00	112 419,84

Vertretungskörper und allgemeine Verwaltung (Gruppe 0)

MVAG	Mittelverwendungs- und aufbringungsgruppen (1. und 2. Ebene)	VA 2026	VA 2025	RA 2024
3232	Transferzahlungen an Beteiligungen			
3233	Transferzahlungen an Unternehmen (inkl. Finanzunternehmen)			
3234	Transferzahlungen an Haushalte und Organisationen ohne Erwerbscharakter	3 600,00	3 400,00	6 454,06
3235	Transferzahlungen an das Ausland			
3236	Investitions- und Tilgungszuschüsse zwischen Unternehmungen und Betrieben der Gebietskörperschaft und der Gebietskörperschaft			
324	Auszahlungen aus Finanzaufwand	0,00	0,00	0,00
3241	Auszahlungen für Zinsen			
3242	Auszahlungen für Zinsen aus derivativen Finanzinstrumenten mit und ohne Grundgeschäft			
3243	Auszahlungen aus Gewinnentnahmen von marktbestimmten Betrieben			
3244	Sonstige Auszahlungen aus Finanzaufwendungen			
32	Summe Auszahlungen operative Gebarung	783 000,00	811 800,00	762 373,24
SA1	Saldo (1) Geldfluss aus der operativen Gebarung (31 – 32)	-633 800,00	-674 900,00	-677 353,24
331	Einzahlungen aus der Investitionstätigkeit	0,00	0,00	0,00
3311	Einzahlungen aus der Veräußerung von immateriellem Vermögen			
3312	Einzahlungen aus der Veräußerung von Grundstücken und Grundstückeinrichtungen			
3313	Einzahlungen aus der Veräußerung von Gebäuden und Bauten			
3314	Einzahlungen aus der Veräußerung von technischen Anlagen, Fahrzeugen und Maschinen			
3315	Einzahlungen aus der Veräußerung von Amts-, Betriebs- und Geschäftsausstattung			
3316	Einzahlungen aus der Veräußerung von Kulturgütern			
3317	Einzahlungen aus der Veräußerung von Beteiligungen			
3318	Einzahlungen aus der Veräußerung von kofinanzierten Schutzbauten			
332	Einzahlungen aus der Rückzahlung von Darlehen sowie gewährten Vorschüssen	0,00	0,00	0,00
3321	Einzahlungen aus Darlehen an Träger des öffentlichen Rechts			
3322	Einzahlungen aus Darlehen an Beteiligungen			
3323	Einzahlungen aus Darlehen an Unternehmen und Haushalte			
3325	Einzahlungen aus Vorschüssen und Anzahlungen			
333	Einzahlungen aus Kapitaltransfers	0,00	0,00	0,00
3331	Kapitaltransferzahlungen von Trägern des öffentlichen Rechts			
3332	Kapitaltransferzahlungen von Beteiligungen			
3333	Kapitaltransferzahlungen von Unternehmen			
3334	Kapitaltransferzahlungen von Haushalten und Organisationen ohne Erwerbscharakter			
3335	Kapitaltransferzahlungen vom Ausland			
33	Summe Einzahlungen investive Gebarung	0,00	0,00	0,00

Vertretungskörper und allgemeine Verwaltung (Gruppe 0)

MVAG	Mittelverwendungs- und aufbringungsgruppen (1. und 2. Ebene)	VA 2026	VA 2025	RA 2024
341	Auszahlungen aus der Investitionstätigkeit	0,00	0,00	0,00
3411	Auszahlungen für den Erwerb von immateriellem Vermögen			
3412	Auszahlungen für den Erwerb von Grundstücken und Grundstückseinrichtungen			
3413	Auszahlungen für den Erwerb von Gebäuden und Bauten			
3414	Auszahlungen für den Erwerb von technischen Anlagen, Fahrzeugen und Maschinen			
3415	Auszahlungen für den Erwerb von Amts-, Betriebs- und Geschäftsausstattung			
3416	Auszahlungen für den Erwerb von Kulturgütern			
3417	Auszahlungen für den Erwerb von Beteiligungen			
3418	Auszahlungen für den Erwerb von kofinanzierten Schutzbauten			
342	Auszahlungen aus der Gewährung von Darlehen sowie gewährten Vorschüssen	0,00	0,00	0,00
3421	Auszahlungen von Darlehen an Träger des öffentlichen Rechts			
3422	Auszahlungen von Darlehen an Beteiligungen			
3423	Auszahlungen von Darlehen an Unternehmen und Haushalte			
3425	Auszahlungen von Vorschüssen und Anzahlungen			
343	Auszahlungen aus Kapitaltransfers	0,00	0,00	0,00
3431	Kapitaltransferzahlungen an Träger des öffentlichen Rechts			
3432	Kapitaltransferzahlungen an Beteiligungen			
3433	Kapitaltransferzahlungen an Unternehmen (Finanzunternehmen)			
3434	Kapitaltransferzahlungen an Haushalte und Organisationen ohne Erwerbscharakter			
3435	Kapitaltransferzahlungen an das Ausland			
34	Summe Auszahlungen investive Gebarung	0,00	0,00	0,00
SA2	Saldo (2) Geldfluss aus der investiven Gebarung (33 – 34)	0,00	0,00	0,00
SA3	Saldo (3) Nettofinanzierungssaldo (Saldo 1 + Saldo 2)	-633 800,00	-674 900,00	-677 353,24
351	Einzahlungen aus der Aufnahme von Finanzschulden	0,00	0,00	0,00
3511	Einzahlungen aus empfangenen Darlehen von öffentlichen Körperschaften und Rechtsträgern			
3512	Einzahlungen aus empfangenen Darlehen von Beteiligungen			
3513	Einzahlungen aus empfangenen Darlehen von Unternehmen und privaten Haushalten			
3514	Einzahlungen aus Finanzschulden (Finanzunternehmen)			
3515	Einzahlungen aus Aufnahmen von Leasingverbindlichkeiten			
353	Einzahlungen infolge eines Kapitaltausches bei derivativen Finanzinstrumenten mit Grundgeschäft	0,00	0,00	0,00
3530	Einzahlungen infolge eines Kapitaltausches bei derivativen Finanzinstrumenten mit Grundgeschäft			
355	Einzahlungen aus dem Abgang von Finanzinstrumenten	0,00	0,00	0,00

Vertretungskörper und allgemeine Verwaltung (Gruppe 0)

MVAG	Mittelverwendungs- und aufbringungsgruppen (1. und 2. Ebene)	VA 2026	VA 2025	RA 2024
3550	Einzahlungen aus dem Abgang von Finanzinstrumenten			
35	Summe Einzahlungen aus der Finanzierungstätigkeit	0,00	0,00	0,00
361	Auszahlungen aus der Tilgung von Finanzschulden	0,00	0,00	0,00
3611	Auszahlungen aus empfangenen Darlehen von öffentlichen Körperschaften und Rechtsträgern			
3612	Auszahlungen aus empfangenen Darlehen von Beteiligungen			
3613	Auszahlungen aus empfangenen Darlehen von Unternehmen und privaten Haushalten			
3614	Auszahlungen aus Finanzschulden			
3615	Auszahlungen aus Rückzahlungen von Leasingverbindlichkeiten			
363	Auszahlungen infolge eines Kapitaltausches bei derivativen Finanzinstrumenten mit Grundgeschäft	0,00	0,00	0,00
3630	Auszahlungen infolge eines Kapitaltausches bei derivativen Finanzinstrumenten mit Grundgeschäft			
365	Auszahlungen für den Erwerb von Finanzinstrumenten	0,00	0,00	0,00
3650	Auszahlungen für den Erwerb von Finanzinstrumenten			
36	Summe Auszahlungen aus der Finanzierungstätigkeit	0,00	0,00	0,00
SA4	Saldo (4) Geldfluss aus der Finanzierungstätigkeit (35 – 36)	0,00	0,00	0,00
SA5	Saldo (5) Geldfluss aus der voranschlagswirksamen Gebarung (Saldo 3 + Saldo 4)	-633 800,00	-674 900,00	-677 353,24

Öffentliche Ordnung und Sicherheit (Gruppe 1)

MVAG	Mittelverwendungs- und aufbringungsgruppen (1. und 2. Ebene)	VA 2026	VA 2025	RA 2024
311	Einzahlungen aus operativer Verwaltungstätigkeit	4 800,00	4 800,00	3 355,13
3111	Einzahlungen aus eigenen Abgaben			
3112	Einzahlungen aus Ertragsanteilen			
3113	Einzahlungen aus Gebühren			
3114	Einzahlungen aus Leistungen	4 600,00	4 600,00	3 246,46
3115	Einzahlungen aus Besitz und wirtschaftlicher Tätigkeit			
3116	Einzahlungen aus Veräußerung von geringwertigen Wirtschaftsgütern (GWG) und sonstige Einzahlungen	200,00	200,00	108,67
312	Einzahlungen aus Transfers	0,00	40 100,00	3 180,09
3121	Transferzahlungen von Trägern des öffentlichen Rechts		40 100,00	3 180,09
3122	Transferzahlungen von Beteiligungen			
3123	Transferzahlungen von Unternehmen (inkl. Finanzunternehmen)			
3124	Transferzahlungen von Haushalten und Organisationen ohne Erwerbscharakter			
3125	Transferzahlungen vom Ausland			
3126	Investitions- und Tilgungszuschüsse zwischen Unternehmungen und Betrieben der Gebietskörperschaft und der Gebietskörperschaft			
313	Einzahlungen aus Finanzerträgen	0,00	0,00	0,00
3131	Einzahlungen aus Zinserträgen			
3132	Einzahlungen aus Zinsen aus derivativen Finanzinstrumenten mit und ohne Grundgeschäft			
3133	Einzahlungen aus Gewinnentnahmen von marktbestimmten Betrieben			
3134	Sonstige Einzahlungen aus Finanzerträgen			
3135	Einzahlungen aus Dividenden/Gewinnausschüttungen			
31	Summe Einzahlungen operative Gebarung	4 800,00	44 900,00	6 535,22
321	Auszahlungen aus Personalaufwand	0,00	0,00	0,00
3211	Auszahlungen für Personalaufwand (Bezüge, Nebengebühren, und Mehrleistungsvergütungen)			
3212	Auszahlungen für gesetzliche und freiwillige Sozialaufwendungen			
3213	Auszahlungen aus sonstigem Personalaufwand			
322	Auszahlungen aus Sachaufwand	19 300,00	34 400,00	25 923,20
3221	Auszahlungen für Gebrauchs- und Verbrauchsgüter, Handelswaren	200,00	700,00	64,62
3222	Auszahlungen für Verwaltungs- und Betriebsaufwand	7 200,00	7 700,00	6 892,08
3223	Auszahlungen für Leasing- und Mietaufwand			
3224	Auszahlungen für Instandhaltung	2 900,00	15 000,00	1 643,30
3225	Sonstige Auszahlungen aus Sachaufwand	9 000,00	11 000,00	17 323,20
3226	Auszahlungen aus der Inanspruchnahme von Haftungen			
323	Auszahlungen aus Transfers	10 800,00	10 800,00	10 800,00
3231	Transferzahlungen an Träger des öffentlichen Rechts	10 800,00	10 800,00	10 800,00

Öffentliche Ordnung und Sicherheit (Gruppe 1)

MVAG	Mittelverwendungs- und aufbringungsgruppen (1. und 2. Ebene)	VA 2026	VA 2025	RA 2024
3232	Transferzahlungen an Beteiligungen			
3233	Transferzahlungen an Unternehmen (inkl. Finanzunternehmen)			
3234	Transferzahlungen an Haushalte und Organisationen ohne Erwerbscharakter			
3235	Transferzahlungen an das Ausland			
3236	Investitions- und Tilgungszuschüsse zwischen Unternehmungen und Betrieben der Gebietskörperschaft und der Gebietskörperschaft			
324	Auszahlungen aus Finanzaufwand	1 000,00	800,00	1 365,39
3241	Auszahlungen für Zinsen	1 000,00	800,00	1 365,39
3242	Auszahlungen für Zinsen aus derivativen Finanzinstrumenten mit und ohne Grundgeschäft			
3243	Auszahlungen aus Gewinnentnahmen von marktbestimmten Betrieben			
3244	Sonstige Auszahlungen aus Finanzaufwendungen			
32	Summe Auszahlungen operative Gebarung	31 100,00	46 000,00	38 088,59
SA1	Saldo (1) Geldfluss aus der operativen Gebarung (31 – 32)	-26 300,00	-1 100,00	-31 553,37
331	Einzahlungen aus der Investitionstätigkeit	0,00	0,00	0,00
3311	Einzahlungen aus der Veräußerung von immateriellem Vermögen			
3312	Einzahlungen aus der Veräußerung von Grundstücken und Grundstückeinrichtungen			
3313	Einzahlungen aus der Veräußerung von Gebäuden und Bauten			
3314	Einzahlungen aus der Veräußerung von technischen Anlagen, Fahrzeugen und Maschinen			
3315	Einzahlungen aus der Veräußerung von Amts-, Betriebs- und Geschäftsausstattung			
3316	Einzahlungen aus der Veräußerung von Kulturgütern			
3317	Einzahlungen aus der Veräußerung von Beteiligungen			
3318	Einzahlungen aus der Veräußerung von kofinanzierten Schutzbauten			
332	Einzahlungen aus der Rückzahlung von Darlehen sowie gewährten Vorschüssen	0,00	0,00	0,00
3321	Einzahlungen aus Darlehen an Träger des öffentlichen Rechts			
3322	Einzahlungen aus Darlehen an Beteiligungen			
3323	Einzahlungen aus Darlehen an Unternehmen und Haushalte			
3325	Einzahlungen aus Vorschüssen und Anzahlungen			
333	Einzahlungen aus Kapitaltransfers	0,00	52 500,00	0,00
3331	Kapitaltransferzahlungen von Trägern des öffentlichen Rechts		52 500,00	
3332	Kapitaltransferzahlungen von Beteiligungen			
3333	Kapitaltransferzahlungen von Unternehmen			
3334	Kapitaltransferzahlungen von Haushalten und Organisationen ohne Erwerbscharakter			
3335	Kapitaltransferzahlungen vom Ausland			
33	Summe Einzahlungen investive Gebarung	0,00	52 500,00	0,00

Öffentliche Ordnung und Sicherheit (Gruppe 1)

MVAG	Mittelverwendungs- und aufbringungsgruppen (1. und 2. Ebene)	VA 2026	VA 2025	RA 2024
341	Auszahlungen aus der Investitionstätigkeit	0,00	96 000,00	0,00
3411	Auszahlungen für den Erwerb von immateriellem Vermögen			
3412	Auszahlungen für den Erwerb von Grundstücken und Grundstückseinrichtungen			
3413	Auszahlungen für den Erwerb von Gebäuden und Bauten			
3414	Auszahlungen für den Erwerb von technischen Anlagen, Fahrzeugen und Maschinen		96 000,00	
3415	Auszahlungen für den Erwerb von Amts-, Betriebs- und Geschäftsausstattung			
3416	Auszahlungen für den Erwerb von Kulturgütern			
3417	Auszahlungen für den Erwerb von Beteiligungen			
3418	Auszahlungen für den Erwerb von kofinanzierten Schutzbauten			
342	Auszahlungen aus der Gewährung von Darlehen sowie gewährten Vorschüssen	0,00	0,00	0,00
3421	Auszahlungen von Darlehen an Träger des öffentlichen Rechts			
3422	Auszahlungen von Darlehen an Beteiligungen			
3423	Auszahlungen von Darlehen an Unternehmen und Haushalte			
3425	Auszahlungen von Vorschüssen und Anzahlungen			
343	Auszahlungen aus Kapitaltransfers	0,00	0,00	0,00
3431	Kapitaltransferzahlungen an Träger des öffentlichen Rechts			
3432	Kapitaltransferzahlungen an Beteiligungen			
3433	Kapitaltransferzahlungen an Unternehmen (Finanzunternehmen)			
3434	Kapitaltransferzahlungen an Haushalte und Organisationen ohne Erwerbscharakter			
3435	Kapitaltransferzahlungen an das Ausland			
34	Summe Auszahlungen investive Gebarung	0,00	96 000,00	0,00
SA2	Saldo (2) Geldfluss aus der investiven Gebarung (33 – 34)	0,00	-43 500,00	0,00
SA3	Saldo (3) Nettofinanzierungssaldo (Saldo 1 + Saldo 2)	-26 300,00	-44 600,00	-31 553,37
351	Einzahlungen aus der Aufnahme von Finanzschulden	0,00	0,00	0,00
3511	Einzahlungen aus empfangenen Darlehen von öffentlichen Körperschaften und Rechtsträgern			
3512	Einzahlungen aus empfangenen Darlehen von Beteiligungen			
3513	Einzahlungen aus empfangenen Darlehen von Unternehmen und privaten Haushalten			
3514	Einzahlungen aus Finanzschulden (Finanzunternehmen)			
3515	Einzahlungen aus Aufnahmen von Leasingverbindlichkeiten			
353	Einzahlungen infolge eines Kapitaltausches bei derivativen Finanzinstrumenten mit Grundgeschäft	0,00	0,00	0,00
3530	Einzahlungen infolge eines Kapitaltausches bei derivativen Finanzinstrumenten mit Grundgeschäft			
355	Einzahlungen aus dem Abgang von Finanzinstrumenten	0,00	0,00	0,00

Öffentliche Ordnung und Sicherheit (Gruppe 1)

MVAG	Mittelverwendungs- und aufbringungsgruppen (1. und 2. Ebene)	VA 2026	VA 2025	RA 2024
3550	Einzahlungen aus dem Abgang von Finanzinstrumenten			
35	Summe Einzahlungen aus der Finanzierungstätigkeit	0,00	0,00	0,00
361	Auszahlungen aus der Tilgung von Finanzschulden	7 000,00	5 000,00	18 189,44
3611	Auszahlungen aus empfangenen Darlehen von öffentlichen Körperschaften und Rechtsträgern			
3612	Auszahlungen aus empfangenen Darlehen von Beteiligungen			
3613	Auszahlungen aus empfangenen Darlehen von Unternehmen und privaten Haushalten			
3614	Auszahlungen aus Finanzschulden	7 000,00	5 000,00	18 189,44
3615	Auszahlungen aus Rückzahlungen von Leasingverbindlichkeiten			
363	Auszahlungen infolge eines Kapitaltausches bei derivativen Finanzinstrumenten mit Grundgeschäft	0,00	0,00	0,00
3630	Auszahlungen infolge eines Kapitaltausches bei derivativen Finanzinstrumenten mit Grundgeschäft			
365	Auszahlungen für den Erwerb von Finanzinstrumenten	0,00	0,00	0,00
3650	Auszahlungen für den Erwerb von Finanzinstrumenten			
36	Summe Auszahlungen aus der Finanzierungstätigkeit	7 000,00	5 000,00	18 189,44
SA4	Saldo (4) Geldfluss aus der Finanzierungstätigkeit (35 – 36)	-7 000,00	-5 000,00	-18 189,44
SA5	Saldo (5) Geldfluss aus der voranschlagswirksamen Gebarung (Saldo 3 + Saldo 4)	-33 300,00	-49 600,00	-49 742,81

Unterricht, Erziehung, Sport und Wissenschaft (Gruppe 2)

MVAG	Mittelverwendungs- und aufbringungsgruppen (1. und 2. Ebene)	VA 2026	VA 2025	RA 2024
311	Einzahlungen aus operativer Verwaltungstätigkeit	164 300,00	161 400,00	107 263,68
3111	Einzahlungen aus eigenen Abgaben			
3112	Einzahlungen aus Ertragsanteilen			
3113	Einzahlungen aus Gebühren			
3114	Einzahlungen aus Leistungen	152 000,00	149 100,00	96 235,57
3115	Einzahlungen aus Besitz und wirtschaftlicher Tätigkeit	700,00	700,00	663,64
3116	Einzahlungen aus Veräußerung von geringwertigen Wirtschaftsgütern (GWG) und sonstige Einzahlungen	11 600,00	11 600,00	10 364,47
312	Einzahlungen aus Transfers	233 700,00	289 600,00	191 540,51
3121	Transferzahlungen von Trägern des öffentlichen Rechts	233 700,00	289 600,00	191 540,51
3122	Transferzahlungen von Beteiligungen			
3123	Transferzahlungen von Unternehmen (inkl. Finanzunternehmen)			
3124	Transferzahlungen von Haushalten und Organisationen ohne Erwerbscharakter			
3125	Transferzahlungen vom Ausland			
3126	Investitions- und Tilgungszuschüsse zwischen Unternehmungen und Betrieben der Gebietskörperschaft und der Gebietskörperschaft			
313	Einzahlungen aus Finanzerträgen	1 600,00	1 700,00	1 524,43
3131	Einzahlungen aus Zinserträgen	1 600,00	1 700,00	1 524,43
3132	Einzahlungen aus Zinsen aus derivativen Finanzinstrumenten mit und ohne Grundgeschäft			
3133	Einzahlungen aus Gewinnentnahmen von marktbestimmten Betrieben			
3134	Sonstige Einzahlungen aus Finanzerträgen			
3135	Einzahlungen aus Dividenden/Gewinnausschüttungen			
31	Summe Einzahlungen operative Gebarung	399 600,00	452 700,00	300 328,62
321	Auszahlungen aus Personalaufwand	485 500,00	454 000,00	398 997,13
3211	Auszahlungen für Personalaufwand (Bezüge, Nebengebühren, und Mehrleistungsvergütungen)	385 400,00	360 400,00	321 933,12
3212	Auszahlungen für gesetzliche und freiwillige Sozialaufwendungen	100 100,00	93 600,00	77 064,01
3213	Auszahlungen aus sonstigem Personalaufwand			
322	Auszahlungen aus Sachaufwand	107 300,00	135 500,00	104 576,36
3221	Auszahlungen für Gebrauchs- und Verbrauchsgüter, Handelswaren	40 600,00	55 100,00	30 243,85
3222	Auszahlungen für Verwaltungs- und Betriebsaufwand	19 900,00	30 900,00	32 194,83
3223	Auszahlungen für Leasing- und Mietaufwand	4 100,00	3 000,00	6 148,35
3224	Auszahlungen für Instandhaltung	9 000,00	11 900,00	19 132,36
3225	Sonstige Auszahlungen aus Sachaufwand	33 700,00	34 600,00	16 856,97
3226	Auszahlungen aus der Inanspruchnahme von Haftungen			
323	Auszahlungen aus Transfers	207 000,00	246 700,00	271 388,43
3231	Transferzahlungen an Träger des öffentlichen Rechts	184 000,00	223 600,00	248 864,34

Unterricht, Erziehung, Sport und Wissenschaft (Gruppe 2)

MVAG	Mittelverwendungs- und aufbringungsgruppen (1. und 2. Ebene)	VA 2026	VA 2025	RA 2024
3232	Transferzahlungen an Beteiligungen			
3233	Transferzahlungen an Unternehmen (inkl. Finanzunternehmen)	16 500,00	16 600,00	16 551,59
3234	Transferzahlungen an Haushalte und Organisationen ohne Erwerbscharakter	6 500,00	6 500,00	5 972,50
3235	Transferzahlungen an das Ausland			
3236	Investitions- und Tilgungszuschüsse zwischen Unternehmungen und Betrieben der Gebietskörperschaft und der Gebietskörperschaft			
324	Auszahlungen aus Finanzaufwand	58 900,00	66 400,00	24 402,21
3241	Auszahlungen für Zinsen	58 900,00	66 400,00	24 402,21
3242	Auszahlungen für Zinsen aus derivativen Finanzinstrumenten mit und ohne Grundgeschäft			
3243	Auszahlungen aus Gewinnentnahmen von marktbestimmten Betrieben			
3244	Sonstige Auszahlungen aus Finanzaufwendungen			
32	Summe Auszahlungen operative Gebarung	858 700,00	902 600,00	799 364,13
SA1	Saldo (1) Geldfluss aus der operativen Gebarung (31 – 32)	-459 100,00	-449 900,00	-499 035,51
331	Einzahlungen aus der Investitionstätigkeit	0,00	0,00	0,00
3311	Einzahlungen aus der Veräußerung von immateriellem Vermögen			
3312	Einzahlungen aus der Veräußerung von Grundstücken und Grundstückeinrichtungen			
3313	Einzahlungen aus der Veräußerung von Gebäuden und Bauten			
3314	Einzahlungen aus der Veräußerung von technischen Anlagen, Fahrzeugen und Maschinen			
3315	Einzahlungen aus der Veräußerung von Amts-, Betriebs- und Geschäftsausstattung			
3316	Einzahlungen aus der Veräußerung von Kulturgütern			
3317	Einzahlungen aus der Veräußerung von Beteiligungen			
3318	Einzahlungen aus der Veräußerung von kofinanzierten Schutzbauten			
332	Einzahlungen aus der Rückzahlung von Darlehen sowie gewährten Vorschüssen	0,00	0,00	0,00
3321	Einzahlungen aus Darlehen an Träger des öffentlichen Rechts			
3322	Einzahlungen aus Darlehen an Beteiligungen			
3323	Einzahlungen aus Darlehen an Unternehmen und Haushalte			
3325	Einzahlungen aus Vorschüssen und Anzahlungen			
333	Einzahlungen aus Kapitaltransfers	500,00	100 500,00	500,00
3331	Kapitaltransferzahlungen von Trägern des öffentlichen Rechts	500,00	100 500,00	500,00
3332	Kapitaltransferzahlungen von Beteiligungen			
3333	Kapitaltransferzahlungen von Unternehmen			
3334	Kapitaltransferzahlungen von Haushalten und Organisationen ohne Erwerbscharakter			
3335	Kapitaltransferzahlungen vom Ausland			
33	Summe Einzahlungen investive Gebarung	500,00	100 500,00	500,00

Unterricht, Erziehung, Sport und Wissenschaft (Gruppe 2)

MVAG	Mittelverwendungs- und aufbringungsgruppen (1. und 2. Ebene)	VA 2026	VA 2025	RA 2024
341	Auszahlungen aus der Investitionstätigkeit	0,00	150 000,00	1 918 846,62
3411	Auszahlungen für den Erwerb von immateriellem Vermögen			
3412	Auszahlungen für den Erwerb von Grundstücken und Grundstückseinrichtungen		150 000,00	272 929,75
3413	Auszahlungen für den Erwerb von Gebäuden und Bauten			1 434 791,90
3414	Auszahlungen für den Erwerb von technischen Anlagen, Fahrzeugen und Maschinen			211 124,97
3415	Auszahlungen für den Erwerb von Amts-, Betriebs- und Geschäftsausstattung			
3416	Auszahlungen für den Erwerb von Kulturgütern			
3417	Auszahlungen für den Erwerb von Beteiligungen			
3418	Auszahlungen für den Erwerb von kofinanzierten Schutzbauten			
342	Auszahlungen aus der Gewährung von Darlehen sowie gewährten Vorschüssen	0,00	0,00	0,00
3421	Auszahlungen von Darlehen an Träger des öffentlichen Rechts			
3422	Auszahlungen von Darlehen an Beteiligungen			
3423	Auszahlungen von Darlehen an Unternehmen und Haushalte			
3425	Auszahlungen von Vorschüssen und Anzahlungen			
343	Auszahlungen aus Kapitaltransfers	0,00	0,00	0,00
3431	Kapitaltransferzahlungen an Träger des öffentlichen Rechts			
3432	Kapitaltransferzahlungen an Beteiligungen			
3433	Kapitaltransferzahlungen an Unternehmen (Finanzunternehmen)			
3434	Kapitaltransferzahlungen an Haushalte und Organisationen ohne Erwerbscharakter			
3435	Kapitaltransferzahlungen an das Ausland			
34	Summe Auszahlungen investive Gebarung	0,00	150 000,00	1 918 846,62
SA2	Saldo (2) Geldfluss aus der investiven Gebarung (33 – 34)	500,00	-49 500,00	-1 918 346,62
SA3	Saldo (3) Nettofinanzierungssaldo (Saldo 1 + Saldo 2)	-458 600,00	-499 400,00	-2 417 382,13
351	Einzahlungen aus der Aufnahme von Finanzschulden	0,00	0,00	1 900 000,00
3511	Einzahlungen aus empfangenen Darlehen von öffentlichen Körperschaften und Rechtsträgern			
3512	Einzahlungen aus empfangenen Darlehen von Beteiligungen			
3513	Einzahlungen aus empfangenen Darlehen von Unternehmen und privaten Haushalten			
3514	Einzahlungen aus Finanzschulden (Finanzunternehmen)			1 900 000,00
3515	Einzahlungen aus Aufnahmen von Leasingverbindlichkeiten			
353	Einzahlungen infolge eines Kapitaltausches bei derivativen Finanzinstrumenten mit Grundgeschäft	0,00	0,00	0,00
3530	Einzahlungen infolge eines Kapitaltausches bei derivativen Finanzinstrumenten mit Grundgeschäft			
355	Einzahlungen aus dem Abgang von Finanzinstrumenten	0,00	0,00	0,00

Unterricht, Erziehung, Sport und Wissenschaft (Gruppe 2)

MVAG	Mittelverwendungs- und aufbringungsgruppen (1. und 2. Ebene)	VA 2026	VA 2025	RA 2024
3550	Einzahlungen aus dem Abgang von Finanzinstrumenten			
35	Summe Einzahlungen aus der Finanzierungstätigkeit	0,00	0,00	1 900 000,00
361	Auszahlungen aus der Tilgung von Finanzschulden	190 300,00	190 300,00	63 566,80
3611	Auszahlungen aus empfangenen Darlehen von öffentlichen Körperschaften und Rechtsträgern			
3612	Auszahlungen aus empfangenen Darlehen von Beteiligungen			
3613	Auszahlungen aus empfangenen Darlehen von Unternehmen und privaten Haushalten			
3614	Auszahlungen aus Finanzschulden	190 300,00	190 300,00	63 566,80
3615	Auszahlungen aus Rückzahlungen von Leasingverbindlichkeiten			
363	Auszahlungen infolge eines Kapitaltausches bei derivativen Finanzinstrumenten mit Grundgeschäft	0,00	0,00	0,00
3630	Auszahlungen infolge eines Kapitaltausches bei derivativen Finanzinstrumenten mit Grundgeschäft			
365	Auszahlungen für den Erwerb von Finanzinstrumenten	0,00	0,00	0,00
3650	Auszahlungen für den Erwerb von Finanzinstrumenten			
36	Summe Auszahlungen aus der Finanzierungstätigkeit	190 300,00	190 300,00	63 566,80
SA4	Saldo (4) Geldfluss aus der Finanzierungstätigkeit (35 – 36)	-190 300,00	-190 300,00	1 836 433,20
SA5	Saldo (5) Geldfluss aus der voranschlagswirksamen Gebarung (Saldo 3 + Saldo 4)	-648 900,00	-689 700,00	-580 948,93

Kunst, Kultur und Kultus (Gruppe 3)

MVAG	Mittelverwendungs- und aufbringungsgruppen (1. und 2. Ebene)	VA 2026	VA 2025	RA 2024
311	Einzahlungen aus operativer Verwaltungstätigkeit	3 200,00	4 700,00	8 034,12
3111	Einzahlungen aus eigenen Abgaben			
3112	Einzahlungen aus Ertragsanteilen			
3113	Einzahlungen aus Gebühren	500,00	2 000,00	575,00
3114	Einzahlungen aus Leistungen			
3115	Einzahlungen aus Besitz und wirtschaftlicher Tätigkeit			
3116	Einzahlungen aus Veräußerung von geringwertigen Wirtschaftsgütern (GWG) und sonstige Einzahlungen	2 700,00	2 700,00	7 459,12
312	Einzahlungen aus Transfers	0,00	0,00	0,00
3121	Transferzahlungen von Trägern des öffentlichen Rechts			
3122	Transferzahlungen von Beteiligungen			
3123	Transferzahlungen von Unternehmen (inkl. Finanzunternehmen)			
3124	Transferzahlungen von Haushalten und Organisationen ohne Erwerbscharakter			
3125	Transferzahlungen vom Ausland			
3126	Investitions- und Tilgungszuschüsse zwischen Unternehmungen und Betrieben der Gebietskörperschaft und der Gebietskörperschaft			
313	Einzahlungen aus Finanzerträgen	0,00	0,00	0,00
3131	Einzahlungen aus Zinserträgen			
3132	Einzahlungen aus Zinsen aus derivativen Finanzinstrumenten mit und ohne Grundgeschäft			
3133	Einzahlungen aus Gewinnentnahmen von marktbestimmten Betrieben			
3134	Sonstige Einzahlungen aus Finanzerträgen			
3135	Einzahlungen aus Dividenden/Gewinnausschüttungen			
31	Summe Einzahlungen operative Gebarung	3 200,00	4 700,00	8 034,12
321	Auszahlungen aus Personalaufwand	0,00	0,00	0,00
3211	Auszahlungen für Personalaufwand (Bezüge, Nebengebühren, und Mehrleistungsvergütungen)			
3212	Auszahlungen für gesetzliche und freiwillige Sozialaufwendungen			
3213	Auszahlungen aus sonstigem Personalaufwand			
322	Auszahlungen aus Sachaufwand	52 200,00	54 300,00	80 856,66
3221	Auszahlungen für Gebrauchs- und Verbrauchsgüter, Handelswaren	4 000,00	4 200,00	815,32
3222	Auszahlungen für Verwaltungs- und Betriebsaufwand	14 200,00	13 900,00	9 958,84
3223	Auszahlungen für Leasing- und Mietaufwand	2 900,00	2 900,00	2 208,00
3224	Auszahlungen für Instandhaltung	21 600,00	23 800,00	48 485,18
3225	Sonstige Auszahlungen aus Sachaufwand	9 500,00	9 500,00	19 389,32
3226	Auszahlungen aus der Inanspruchnahme von Haftungen			
323	Auszahlungen aus Transfers	71 400,00	71 500,00	82 452,55
3231	Transferzahlungen an Träger des öffentlichen Rechts	68 500,00	68 500,00	79 705,55

Kunst, Kultur und Kultus (Gruppe 3)

MVAG	Mittelverwendungs- und aufbringungsgruppen (1. und 2. Ebene)	VA 2026	VA 2025	RA 2024
3232	Transferzahlungen an Beteiligungen			
3233	Transferzahlungen an Unternehmen (inkl. Finanzunternehmen)			
3234	Transferzahlungen an Haushalte und Organisationen ohne Erwerbscharakter	2 900,00	3 000,00	2 747,00
3235	Transferzahlungen an das Ausland			
3236	Investitions- und Tilgungszuschüsse zwischen Unternehmungen und Betrieben der Gebietskörperschaft und der Gebietskörperschaft			
324	Auszahlungen aus Finanzaufwand	1 300,00	0,00	0,00
3241	Auszahlungen für Zinsen	1 300,00		
3242	Auszahlungen für Zinsen aus derivativen Finanzinstrumenten mit und ohne Grundgeschäft			
3243	Auszahlungen aus Gewinnentnahmen von marktbestimmten Betrieben			
3244	Sonstige Auszahlungen aus Finanzaufwendungen			
32	Summe Auszahlungen operative Gebarung	124 900,00	125 800,00	163 309,21
SA1	Saldo (1) Geldfluss aus der operativen Gebarung (31 – 32)	-121 700,00	-121 100,00	-155 275,09
331	Einzahlungen aus der Investitionstätigkeit	0,00	0,00	0,00
3311	Einzahlungen aus der Veräußerung von immateriellem Vermögen			
3312	Einzahlungen aus der Veräußerung von Grundstücken und Grundstückeinrichtungen			
3313	Einzahlungen aus der Veräußerung von Gebäuden und Bauten			
3314	Einzahlungen aus der Veräußerung von technischen Anlagen, Fahrzeugen und Maschinen			
3315	Einzahlungen aus der Veräußerung von Amts-, Betriebs- und Geschäftsausstattung			
3316	Einzahlungen aus der Veräußerung von Kulturgütern			
3317	Einzahlungen aus der Veräußerung von Beteiligungen			
3318	Einzahlungen aus der Veräußerung von kofinanzierten Schutzbauten			
332	Einzahlungen aus der Rückzahlung von Darlehen sowie gewährten Vorschüssen	0,00	0,00	0,00
3321	Einzahlungen aus Darlehen an Träger des öffentlichen Rechts			
3322	Einzahlungen aus Darlehen an Beteiligungen			
3323	Einzahlungen aus Darlehen an Unternehmen und Haushalte			
3325	Einzahlungen aus Vorschüssen und Anzahlungen			
333	Einzahlungen aus Kapitaltransfers	40 000,00	35 000,00	7 000,00
3331	Kapitaltransferzahlungen von Trägern des öffentlichen Rechts	40 000,00	35 000,00	7 000,00
3332	Kapitaltransferzahlungen von Beteiligungen			
3333	Kapitaltransferzahlungen von Unternehmen			
3334	Kapitaltransferzahlungen von Haushalten und Organisationen ohne Erwerbscharakter			
3335	Kapitaltransferzahlungen vom Ausland			
33	Summe Einzahlungen investive Gebarung	40 000,00	35 000,00	7 000,00

Kunst, Kultur und Kultus (Gruppe 3)

MVAG	Mittelverwendungs- und aufbringungsgruppen (1. und 2. Ebene)	VA 2026	VA 2025	RA 2024
341	Auszahlungen aus der Investitionstätigkeit	40 000,00	20 000,00	22 028,94
3411	Auszahlungen für den Erwerb von immateriellem Vermögen			
3412	Auszahlungen für den Erwerb von Grundstücken und Grundstückseinrichtungen	40 000,00	20 000,00	22 028,94
3413	Auszahlungen für den Erwerb von Gebäuden und Bauten			
3414	Auszahlungen für den Erwerb von technischen Anlagen, Fahrzeugen und Maschinen			
3415	Auszahlungen für den Erwerb von Amts-, Betriebs- und Geschäftsausstattung			
3416	Auszahlungen für den Erwerb von Kulturgütern			
3417	Auszahlungen für den Erwerb von Beteiligungen			
3418	Auszahlungen für den Erwerb von kofinanzierten Schutzbauten			
342	Auszahlungen aus der Gewährung von Darlehen sowie gewährten Vorschüssen	0,00	0,00	0,00
3421	Auszahlungen von Darlehen an Träger des öffentlichen Rechts			
3422	Auszahlungen von Darlehen an Beteiligungen			
3423	Auszahlungen von Darlehen an Unternehmen und Haushalte			
3425	Auszahlungen von Vorschüssen und Anzahlungen			
343	Auszahlungen aus Kapitaltransfers	0,00	0,00	0,00
3431	Kapitaltransferzahlungen an Träger des öffentlichen Rechts			
3432	Kapitaltransferzahlungen an Beteiligungen			
3433	Kapitaltransferzahlungen an Unternehmen (Finanzunternehmen)			
3434	Kapitaltransferzahlungen an Haushalte und Organisationen ohne Erwerbscharakter			
3435	Kapitaltransferzahlungen an das Ausland			
34	Summe Auszahlungen investive Gebarung	40 000,00	20 000,00	22 028,94
SA2	Saldo (2) Geldfluss aus der investiven Gebarung (33 – 34)	0,00	15 000,00	-15 028,94
SA3	Saldo (3) Nettofinanzierungssaldo (Saldo 1 + Saldo 2)	-121 700,00	-106 100,00	-170 304,03
351	Einzahlungen aus der Aufnahme von Finanzschulden	0,00	0,00	0,00
3511	Einzahlungen aus empfangenen Darlehen von öffentlichen Körperschaften und Rechtsträgern			
3512	Einzahlungen aus empfangenen Darlehen von Beteiligungen			
3513	Einzahlungen aus empfangenen Darlehen von Unternehmen und privaten Haushalten			
3514	Einzahlungen aus Finanzschulden (Finanzunternehmen)			
3515	Einzahlungen aus Aufnahmen von Leasingverbindlichkeiten			
353	Einzahlungen infolge eines Kapitaltausches bei derivativen Finanzinstrumenten mit Grundgeschäft	0,00	0,00	0,00
3530	Einzahlungen infolge eines Kapitaltausches bei derivativen Finanzinstrumenten mit Grundgeschäft			
355	Einzahlungen aus dem Abgang von Finanzinstrumenten	0,00	0,00	0,00

Kunst, Kultur und Kultus (Gruppe 3)

MVAG	Mittelverwendungs- und aufbringungsgruppen (1. und 2. Ebene)	VA 2026	VA 2025	RA 2024
3550	Einzahlungen aus dem Abgang von Finanzinstrumenten			
35	Summe Einzahlungen aus der Finanzierungstätigkeit	0,00	0,00	0,00
361	Auszahlungen aus der Tilgung von Finanzschulden	3 500,00	0,00	0,00
3611	Auszahlungen aus empfangenen Darlehen von öffentlichen Körperschaften und Rechtsträgern			
3612	Auszahlungen aus empfangenen Darlehen von Beteiligungen			
3613	Auszahlungen aus empfangenen Darlehen von Unternehmen und privaten Haushalten			
3614	Auszahlungen aus Finanzschulden	3 500,00		
3615	Auszahlungen aus Rückzahlungen von Leasingverbindlichkeiten			
363	Auszahlungen infolge eines Kapitaltausches bei derivativen Finanzinstrumenten mit Grundgeschäft	0,00	0,00	0,00
3630	Auszahlungen infolge eines Kapitaltausches bei derivativen Finanzinstrumenten mit Grundgeschäft			
365	Auszahlungen für den Erwerb von Finanzinstrumenten	0,00	0,00	0,00
3650	Auszahlungen für den Erwerb von Finanzinstrumenten			
36	Summe Auszahlungen aus der Finanzierungstätigkeit	3 500,00	0,00	0,00
SA4	Saldo (4) Geldfluss aus der Finanzierungstätigkeit (35 – 36)	-3 500,00	0,00	0,00
SA5	Saldo (5) Geldfluss aus der voranschlagswirksamen Gebarung (Saldo 3 + Saldo 4)	-125 200,00	-106 100,00	-170 304,03

Soziale Wohlfahrt und Wohnbauförderung (Gruppe 4)

MVAG	Mittelverwendungs- und aufbringungsgruppen (1. und 2. Ebene)	VA 2026	VA 2025	RA 2024
311	Einzahlungen aus operativer Verwaltungstätigkeit	1 000,00	2 500,00	1 000,00
3111	Einzahlungen aus eigenen Abgaben			
3112	Einzahlungen aus Ertragsanteilen			
3113	Einzahlungen aus Gebühren			
3114	Einzahlungen aus Leistungen			
3115	Einzahlungen aus Besitz und wirtschaftlicher Tätigkeit			
3116	Einzahlungen aus Veräußerung von geringwertigen Wirtschaftsgütern (GWG) und sonstige Einzahlungen	1 000,00	2 500,00	1 000,00
312	Einzahlungen aus Transfers	0,00	0,00	0,00
3121	Transferzahlungen von Trägern des öffentlichen Rechts			
3122	Transferzahlungen von Beteiligungen			
3123	Transferzahlungen von Unternehmen (inkl. Finanzunternehmen)			
3124	Transferzahlungen von Haushalten und Organisationen ohne Erwerbscharakter			
3125	Transferzahlungen vom Ausland			
3126	Investitions- und Tilgungszuschüsse zwischen Unternehmungen und Betrieben der Gebietskörperschaft und der Gebietskörperschaft			
313	Einzahlungen aus Finanzerträgen	0,00	0,00	0,00
3131	Einzahlungen aus Zinserträgen			
3132	Einzahlungen aus Zinsen aus derivativen Finanzinstrumenten mit und ohne Grundgeschäft			
3133	Einzahlungen aus Gewinnentnahmen von marktbestimmten Betrieben			
3134	Sonstige Einzahlungen aus Finanzerträgen			
3135	Einzahlungen aus Dividenden/Gewinnausschüttungen			
31	Summe Einzahlungen operative Gebarung	1 000,00	2 500,00	1 000,00
321	Auszahlungen aus Personalaufwand	0,00	0,00	0,00
3211	Auszahlungen für Personalaufwand (Bezüge, Nebengebühren, und Mehrleistungsvergütungen)			
3212	Auszahlungen für gesetzliche und freiwillige Sozialaufwendungen			
3213	Auszahlungen aus sonstigem Personalaufwand			
322	Auszahlungen aus Sachaufwand	1 000,00	1 000,00	846,00
3221	Auszahlungen für Gebrauchs- und Verbrauchsgüter, Handelswaren	1 000,00	1 000,00	846,00
3222	Auszahlungen für Verwaltungs- und Betriebsaufwand			
3223	Auszahlungen für Leasing- und Mietaufwand			
3224	Auszahlungen für Instandhaltung			
3225	Sonstige Auszahlungen aus Sachaufwand			
3226	Auszahlungen aus der Inanspruchnahme von Haftungen			
323	Auszahlungen aus Transfers	428 400,00	423 700,00	371 057,90
3231	Transferzahlungen an Träger des öffentlichen Rechts	421 900,00	401 900,00	350 917,43

Soziale Wohlfahrt und Wohnbauförderung (Gruppe 4)

MVAG	Mittelverwendungs- und aufbringungsgruppen (1. und 2. Ebene)	VA 2026	VA 2025	RA 2024
3232	Transferzahlungen an Beteiligungen			
3233	Transferzahlungen an Unternehmen (inkl. Finanzunternehmen)			
3234	Transferzahlungen an Haushalte und Organisationen ohne Erwerbscharakter	6 500,00	21 800,00	20 140,47
3235	Transferzahlungen an das Ausland			
3236	Investitions- und Tilgungszuschüsse zwischen Unternehmungen und Betrieben der Gebietskörperschaft und der Gebietskörperschaft			
324	Auszahlungen aus Finanzaufwand	0,00	0,00	0,00
3241	Auszahlungen für Zinsen			
3242	Auszahlungen für Zinsen aus derivativen Finanzinstrumenten mit und ohne Grundgeschäft			
3243	Auszahlungen aus Gewinnentnahmen von marktbestimmten Betrieben			
3244	Sonstige Auszahlungen aus Finanzaufwendungen			
32	Summe Auszahlungen operative Gebarung	429 400,00	424 700,00	371 903,90
SA1	Saldo (1) Geldfluss aus der operativen Gebarung (31 – 32)	-428 400,00	-422 200,00	-370 903,90
331	Einzahlungen aus der Investitionstätigkeit	0,00	0,00	0,00
3311	Einzahlungen aus der Veräußerung von immateriellem Vermögen			
3312	Einzahlungen aus der Veräußerung von Grundstücken und Grundstückeinrichtungen			
3313	Einzahlungen aus der Veräußerung von Gebäuden und Bauten			
3314	Einzahlungen aus der Veräußerung von technischen Anlagen, Fahrzeugen und Maschinen			
3315	Einzahlungen aus der Veräußerung von Amts-, Betriebs- und Geschäftsausstattung			
3316	Einzahlungen aus der Veräußerung von Kulturgütern			
3317	Einzahlungen aus der Veräußerung von Beteiligungen			
3318	Einzahlungen aus der Veräußerung von kofinanzierten Schutzbauten			
332	Einzahlungen aus der Rückzahlung von Darlehen sowie gewährten Vorschüssen	0,00	0,00	0,00
3321	Einzahlungen aus Darlehen an Träger des öffentlichen Rechts			
3322	Einzahlungen aus Darlehen an Beteiligungen			
3323	Einzahlungen aus Darlehen an Unternehmen und Haushalte			
3325	Einzahlungen aus Vorschüssen und Anzahlungen			
333	Einzahlungen aus Kapitaltransfers	0,00	0,00	0,00
3331	Kapitaltransferzahlungen von Trägern des öffentlichen Rechts			
3332	Kapitaltransferzahlungen von Beteiligungen			
3333	Kapitaltransferzahlungen von Unternehmen			
3334	Kapitaltransferzahlungen von Haushalten und Organisationen ohne Erwerbscharakter			
3335	Kapitaltransferzahlungen vom Ausland			
33	Summe Einzahlungen investive Gebarung	0,00	0,00	0,00

Soziale Wohlfahrt und Wohnbauförderung (Gruppe 4)

MVAG	Mittelverwendungs- und aufbringungsgruppen (1. und 2. Ebene)	VA 2026	VA 2025	RA 2024
341	Auszahlungen aus der Investitionstätigkeit	0,00	0,00	0,00
3411	Auszahlungen für den Erwerb von immateriellem Vermögen			
3412	Auszahlungen für den Erwerb von Grundstücken und Grundstückseinrichtungen			
3413	Auszahlungen für den Erwerb von Gebäuden und Bauten			
3414	Auszahlungen für den Erwerb von technischen Anlagen, Fahrzeugen und Maschinen			
3415	Auszahlungen für den Erwerb von Amts-, Betriebs- und Geschäftsausstattung			
3416	Auszahlungen für den Erwerb von Kulturgütern			
3417	Auszahlungen für den Erwerb von Beteiligungen			
3418	Auszahlungen für den Erwerb von kofinanzierten Schutzbauten			
342	Auszahlungen aus der Gewährung von Darlehen sowie gewährten Vorschüssen	0,00	0,00	0,00
3421	Auszahlungen von Darlehen an Träger des öffentlichen Rechts			
3422	Auszahlungen von Darlehen an Beteiligungen			
3423	Auszahlungen von Darlehen an Unternehmen und Haushalte			
3425	Auszahlungen von Vorschüssen und Anzahlungen			
343	Auszahlungen aus Kapitaltransfers	0,00	0,00	0,00
3431	Kapitaltransferzahlungen an Träger des öffentlichen Rechts			
3432	Kapitaltransferzahlungen an Beteiligungen			
3433	Kapitaltransferzahlungen an Unternehmen (Finanzunternehmen)			
3434	Kapitaltransferzahlungen an Haushalte und Organisationen ohne Erwerbscharakter			
3435	Kapitaltransferzahlungen an das Ausland			
34	Summe Auszahlungen investive Gebarung	0,00	0,00	0,00
SA2	Saldo (2) Geldfluss aus der investiven Gebarung (33 – 34)	0,00	0,00	0,00
SA3	Saldo (3) Nettofinanzierungssaldo (Saldo 1 + Saldo 2)	-428 400,00	-422 200,00	-370 903,90
351	Einzahlungen aus der Aufnahme von Finanzschulden	0,00	0,00	0,00
3511	Einzahlungen aus empfangenen Darlehen von öffentlichen Körperschaften und Rechtsträgern			
3512	Einzahlungen aus empfangenen Darlehen von Beteiligungen			
3513	Einzahlungen aus empfangenen Darlehen von Unternehmen und privaten Haushalten			
3514	Einzahlungen aus Finanzschulden (Finanzunternehmen)			
3515	Einzahlungen aus Aufnahmen von Leasingverbindlichkeiten			
353	Einzahlungen infolge eines Kapitaltausches bei derivativen Finanzinstrumenten mit Grundgeschäft	0,00	0,00	0,00
3530	Einzahlungen infolge eines Kapitaltausches bei derivativen Finanzinstrumenten mit Grundgeschäft			
355	Einzahlungen aus dem Abgang von Finanzinstrumenten	0,00	0,00	0,00

Soziale Wohlfahrt und Wohnbauförderung (Gruppe 4)

MVAG	Mittelverwendungs- und aufbringungsgruppen (1. und 2. Ebene)	VA 2026	VA 2025	RA 2024
3550	Einzahlungen aus dem Abgang von Finanzinstrumenten			
35	Summe Einzahlungen aus der Finanzierungstätigkeit	0,00	0,00	0,00
361	Auszahlungen aus der Tilgung von Finanzschulden	0,00	0,00	0,00
3611	Auszahlungen aus empfangenen Darlehen von öffentlichen Körperschaften und Rechtsträgern			
3612	Auszahlungen aus empfangenen Darlehen von Beteiligungen			
3613	Auszahlungen aus empfangenen Darlehen von Unternehmen und privaten Haushalten			
3614	Auszahlungen aus Finanzschulden			
3615	Auszahlungen aus Rückzahlungen von Leasingverbindlichkeiten			
363	Auszahlungen infolge eines Kapitaltausches bei derivativen Finanzinstrumenten mit Grundgeschäft	0,00	0,00	0,00
3630	Auszahlungen infolge eines Kapitaltausches bei derivativen Finanzinstrumenten mit Grundgeschäft			
365	Auszahlungen für den Erwerb von Finanzinstrumenten	0,00	0,00	0,00
3650	Auszahlungen für den Erwerb von Finanzinstrumenten			
36	Summe Auszahlungen aus der Finanzierungstätigkeit	0,00	0,00	0,00
SA4	Saldo (4) Geldfluss aus der Finanzierungstätigkeit (35 – 36)	0,00	0,00	0,00
SA5	Saldo (5) Geldfluss aus der voranschlagswirksamen Gebarung (Saldo 3 + Saldo 4)	-428 400,00	-422 200,00	-370 903,90

Gesundheit (Gruppe 5)

MVAG	Mittelverwendungs- und aufbringungsgruppen (1. und 2. Ebene)	VA 2026	VA 2025	RA 2024
311	Einzahlungen aus operativer Verwaltungstätigkeit	1 000,00	1 000,00	1 826,80
3111	Einzahlungen aus eigenen Abgaben			
3112	Einzahlungen aus Ertragsanteilen			
3113	Einzahlungen aus Gebühren			
3114	Einzahlungen aus Leistungen			
3115	Einzahlungen aus Besitz und wirtschaftlicher Tätigkeit			
3116	Einzahlungen aus Veräußerung von geringwertigen Wirtschaftsgütern (GWG) und sonstige Einzahlungen	1 000,00	1 000,00	1 826,80
312	Einzahlungen aus Transfers	12 200,00	0,00	0,00
3121	Transferzahlungen von Trägern des öffentlichen Rechts	12 200,00		
3122	Transferzahlungen von Beteiligungen			
3123	Transferzahlungen von Unternehmen (inkl. Finanzunternehmen)			
3124	Transferzahlungen von Haushalten und Organisationen ohne Erwerbscharakter			
3125	Transferzahlungen vom Ausland			
3126	Investitions- und Tilgungszuschüsse zwischen Unternehmungen und Betrieben der Gebietskörperschaft und der Gebietskörperschaft			
313	Einzahlungen aus Finanzerträgen	0,00	0,00	0,00
3131	Einzahlungen aus Zinserträgen			
3132	Einzahlungen aus Zinsen aus derivativen Finanzinstrumenten mit und ohne Grundgeschäft			
3133	Einzahlungen aus Gewinnentnahmen von marktbestimmten Betrieben			
3134	Sonstige Einzahlungen aus Finanzerträgen			
3135	Einzahlungen aus Dividenden/Gewinnausschüttungen			
31	Summe Einzahlungen operative Gebarung	13 200,00	1 000,00	1 826,80
321	Auszahlungen aus Personalaufwand	0,00	0,00	0,00
3211	Auszahlungen für Personalaufwand (Bezüge, Nebengebühren, und Mehrleistungsvergütungen)			
3212	Auszahlungen für gesetzliche und freiwillige Sozialaufwendungen			
3213	Auszahlungen aus sonstigem Personalaufwand			
322	Auszahlungen aus Sachaufwand	700,00	700,00	629,46
3221	Auszahlungen für Gebrauchs- und Verbrauchsgüter, Handelswaren			
3222	Auszahlungen für Verwaltungs- und Betriebsaufwand			
3223	Auszahlungen für Leasing- und Mietaufwand			
3224	Auszahlungen für Instandhaltung			
3225	Sonstige Auszahlungen aus Sachaufwand	700,00	700,00	629,46
3226	Auszahlungen aus der Inanspruchnahme von Haftungen			
323	Auszahlungen aus Transfers	584 900,00	553 300,00	513 972,49
3231	Transferzahlungen an Träger des öffentlichen Rechts	584 900,00	553 300,00	513 972,49

Gesundheit (Gruppe 5)

MVAG	Mittelverwendungs- und aufbringungsgruppen (1. und 2. Ebene)	VA 2026	VA 2025	RA 2024
3232	Transferzahlungen an Beteiligungen			
3233	Transferzahlungen an Unternehmen (inkl. Finanzunternehmen)			
3234	Transferzahlungen an Haushalte und Organisationen ohne Erwerbscharakter			
3235	Transferzahlungen an das Ausland			
3236	Investitions- und Tilgungszuschüsse zwischen Unternehmungen und Betrieben der Gebietskörperschaft und der Gebietskörperschaft			
324	Auszahlungen aus Finanzaufwand	0,00	0,00	0,00
3241	Auszahlungen für Zinsen			
3242	Auszahlungen für Zinsen aus derivativen Finanzinstrumenten mit und ohne Grundgeschäft			
3243	Auszahlungen aus Gewinnentnahmen von marktbestimmten Betrieben			
3244	Sonstige Auszahlungen aus Finanzaufwendungen			
32	Summe Auszahlungen operative Gebarung	585 600,00	554 000,00	514 601,95
SA1	Saldo (1) Geldfluss aus der operativen Gebarung (31 – 32)	-572 400,00	-553 000,00	-512 775,15
331	Einzahlungen aus der Investitionstätigkeit	0,00	0,00	0,00
3311	Einzahlungen aus der Veräußerung von immateriellem Vermögen			
3312	Einzahlungen aus der Veräußerung von Grundstücken und Grundstückeinrichtungen			
3313	Einzahlungen aus der Veräußerung von Gebäuden und Bauten			
3314	Einzahlungen aus der Veräußerung von technischen Anlagen, Fahrzeugen und Maschinen			
3315	Einzahlungen aus der Veräußerung von Amts-, Betriebs- und Geschäftsausstattung			
3316	Einzahlungen aus der Veräußerung von Kulturgütern			
3317	Einzahlungen aus der Veräußerung von Beteiligungen			
3318	Einzahlungen aus der Veräußerung von kofinanzierten Schutzbauten			
332	Einzahlungen aus der Rückzahlung von Darlehen sowie gewährten Vorschüssen	0,00	0,00	0,00
3321	Einzahlungen aus Darlehen an Träger des öffentlichen Rechts			
3322	Einzahlungen aus Darlehen an Beteiligungen			
3323	Einzahlungen aus Darlehen an Unternehmen und Haushalte			
3325	Einzahlungen aus Vorschüssen und Anzahlungen			
333	Einzahlungen aus Kapitaltransfers	0,00	0,00	0,00
3331	Kapitaltransferzahlungen von Trägern des öffentlichen Rechts			
3332	Kapitaltransferzahlungen von Beteiligungen			
3333	Kapitaltransferzahlungen von Unternehmen			
3334	Kapitaltransferzahlungen von Haushalten und Organisationen ohne Erwerbscharakter			
3335	Kapitaltransferzahlungen vom Ausland			
33	Summe Einzahlungen investive Gebarung	0,00	0,00	0,00

Gesundheit (Gruppe 5)

MVAG	Mittelverwendungs- und aufbringungsgruppen (1. und 2. Ebene)	VA 2026	VA 2025	RA 2024
341	Auszahlungen aus der Investitionstätigkeit	0,00	0,00	0,00
3411	Auszahlungen für den Erwerb von immateriellem Vermögen			
3412	Auszahlungen für den Erwerb von Grundstücken und Grundstückseinrichtungen			
3413	Auszahlungen für den Erwerb von Gebäuden und Bauten			
3414	Auszahlungen für den Erwerb von technischen Anlagen, Fahrzeugen und Maschinen			
3415	Auszahlungen für den Erwerb von Amts-, Betriebs- und Geschäftsausstattung			
3416	Auszahlungen für den Erwerb von Kulturgütern			
3417	Auszahlungen für den Erwerb von Beteiligungen			
3418	Auszahlungen für den Erwerb von kofinanzierten Schutzbauten			
342	Auszahlungen aus der Gewährung von Darlehen sowie gewährten Vorschüssen	0,00	0,00	0,00
3421	Auszahlungen von Darlehen an Träger des öffentlichen Rechts			
3422	Auszahlungen von Darlehen an Beteiligungen			
3423	Auszahlungen von Darlehen an Unternehmen und Haushalte			
3425	Auszahlungen von Vorschüssen und Anzahlungen			
343	Auszahlungen aus Kapitaltransfers	0,00	0,00	0,00
3431	Kapitaltransferzahlungen an Träger des öffentlichen Rechts			
3432	Kapitaltransferzahlungen an Beteiligungen			
3433	Kapitaltransferzahlungen an Unternehmen (Finanzunternehmen)			
3434	Kapitaltransferzahlungen an Haushalte und Organisationen ohne Erwerbscharakter			
3435	Kapitaltransferzahlungen an das Ausland			
34	Summe Auszahlungen investive Gebarung	0,00	0,00	0,00
SA2	Saldo (2) Geldfluss aus der investiven Gebarung (33 – 34)	0,00	0,00	0,00
SA3	Saldo (3) Nettofinanzierungssaldo (Saldo 1 + Saldo 2)	-572 400,00	-553 000,00	-512 775,15
351	Einzahlungen aus der Aufnahme von Finanzschulden	0,00	0,00	0,00
3511	Einzahlungen aus empfangenen Darlehen von öffentlichen Körperschaften und Rechtsträgern			
3512	Einzahlungen aus empfangenen Darlehen von Beteiligungen			
3513	Einzahlungen aus empfangenen Darlehen von Unternehmen und privaten Haushalten			
3514	Einzahlungen aus Finanzschulden (Finanzunternehmen)			
3515	Einzahlungen aus Aufnahmen von Leasingverbindlichkeiten			
353	Einzahlungen infolge eines Kapitaltausches bei derivativen Finanzinstrumenten mit Grundgeschäft	0,00	0,00	0,00
3530	Einzahlungen infolge eines Kapitaltausches bei derivativen Finanzinstrumenten mit Grundgeschäft			
355	Einzahlungen aus dem Abgang von Finanzinstrumenten	0,00	0,00	0,00

Gesundheit (Gruppe 5)

MVAG	Mittelverwendungs- und aufbringungsgruppen (1. und 2. Ebene)	VA 2026	VA 2025	RA 2024
3550	Einzahlungen aus dem Abgang von Finanzinstrumenten			
35	Summe Einzahlungen aus der Finanzierungstätigkeit	0,00	0,00	0,00
361	Auszahlungen aus der Tilgung von Finanzschulden	0,00	0,00	0,00
3611	Auszahlungen aus empfangenen Darlehen von öffentlichen Körperschaften und Rechtsträgern			
3612	Auszahlungen aus empfangenen Darlehen von Beteiligungen			
3613	Auszahlungen aus empfangenen Darlehen von Unternehmen und privaten Haushalten			
3614	Auszahlungen aus Finanzschulden			
3615	Auszahlungen aus Rückzahlungen von Leasingverbindlichkeiten			
363	Auszahlungen infolge eines Kapitaltausches bei derivativen Finanzinstrumenten mit Grundgeschäft	0,00	0,00	0,00
3630	Auszahlungen infolge eines Kapitaltausches bei derivativen Finanzinstrumenten mit Grundgeschäft			
365	Auszahlungen für den Erwerb von Finanzinstrumenten	0,00	0,00	0,00
3650	Auszahlungen für den Erwerb von Finanzinstrumenten			
36	Summe Auszahlungen aus der Finanzierungstätigkeit	0,00	0,00	0,00
SA4	Saldo (4) Geldfluss aus der Finanzierungstätigkeit (35 – 36)	0,00	0,00	0,00
SA5	Saldo (5) Geldfluss aus der voranschlagswirksamen Gebarung (Saldo 3 + Saldo 4)	-572 400,00	-553 000,00	-512 775,15

Straßen- und Wasserbau, Verkehr (Gruppe 6)

MVAG	Mittelverwendungs- und aufbringungsgruppen (1. und 2. Ebene)	VA 2026	VA 2025	RA 2024
311	Einzahlungen aus operativer Verwaltungstätigkeit	5 500,00	6 700,00	19 417,17
3111	Einzahlungen aus eigenen Abgaben			
3112	Einzahlungen aus Ertragsanteilen			
3113	Einzahlungen aus Gebühren			
3114	Einzahlungen aus Leistungen	100,00	1 300,00	365,00
3115	Einzahlungen aus Besitz und wirtschaftlicher Tätigkeit			
3116	Einzahlungen aus Veräußerung von geringwertigen Wirtschaftsgütern (GWG) und sonstige Einzahlungen	5 400,00	5 400,00	19 052,17
312	Einzahlungen aus Transfers	400,00	300 400,00	480 000,00
3121	Transferzahlungen von Trägern des öffentlichen Rechts	400,00	300 400,00	480 000,00
3122	Transferzahlungen von Beteiligungen			
3123	Transferzahlungen von Unternehmen (inkl. Finanzunternehmen)			
3124	Transferzahlungen von Haushalten und Organisationen ohne Erwerbscharakter			
3125	Transferzahlungen vom Ausland			
3126	Investitions- und Tilgungszuschüsse zwischen Unternehmungen und Betrieben der Gebietskörperschaft und der Gebietskörperschaft			
313	Einzahlungen aus Finanzerträgen	0,00	0,00	0,00
3131	Einzahlungen aus Zinserträgen			
3132	Einzahlungen aus Zinsen aus derivativen Finanzinstrumenten mit und ohne Grundgeschäft			
3133	Einzahlungen aus Gewinnentnahmen von marktbestimmten Betrieben			
3134	Sonstige Einzahlungen aus Finanzerträgen			
3135	Einzahlungen aus Dividenden/Gewinnausschüttungen			
31	Summe Einzahlungen operative Gebarung	5 900,00	307 100,00	499 417,17
321	Auszahlungen aus Personalaufwand	0,00	0,00	0,00
3211	Auszahlungen für Personalaufwand (Bezüge, Nebengebühren, und Mehrleistungsvergütungen)			
3212	Auszahlungen für gesetzliche und freiwillige Sozialaufwendungen			
3213	Auszahlungen aus sonstigem Personalaufwand			
322	Auszahlungen aus Sachaufwand	103 800,00	160 500,00	88 469,99
3221	Auszahlungen für Gebrauchs- und Verbrauchsgüter, Handelswaren	500,00	1 000,00	900,83
3222	Auszahlungen für Verwaltungs- und Betriebsaufwand			
3223	Auszahlungen für Leasing- und Mietaufwand	200,00	200,00	168,00
3224	Auszahlungen für Instandhaltung	61 000,00	99 900,00	34 771,25
3225	Sonstige Auszahlungen aus Sachaufwand	42 100,00	59 400,00	52 629,91
3226	Auszahlungen aus der Inanspruchnahme von Haftungen			
323	Auszahlungen aus Transfers	0,00	0,00	0,00
3231	Transferzahlungen an Träger des öffentlichen Rechts			

Straßen- und Wasserbau, Verkehr (Gruppe 6)

MVAG	Mittelverwendungs- und aufbringungsgruppen (1. und 2. Ebene)	VA 2026	VA 2025	RA 2024
3232	Transferzahlungen an Beteiligungen			
3233	Transferzahlungen an Unternehmen (inkl. Finanzunternehmen)			
3234	Transferzahlungen an Haushalte und Organisationen ohne Erwerbscharakter			
3235	Transferzahlungen an das Ausland			
3236	Investitions- und Tilgungszuschüsse zwischen Unternehmungen und Betrieben der Gebietskörperschaft und der Gebietskörperschaft			
324	Auszahlungen aus Finanzaufwand	16 200,00	17 800,00	3 817,28
3241	Auszahlungen für Zinsen	16 200,00	17 800,00	3 817,28
3242	Auszahlungen für Zinsen aus derivativen Finanzinstrumenten mit und ohne Grundgeschäft			
3243	Auszahlungen aus Gewinnentnahmen von marktbestimmten Betrieben			
3244	Sonstige Auszahlungen aus Finanzaufwendungen			
32	Summe Auszahlungen operative Gebarung	120 000,00	178 300,00	92 287,27
SA1	Saldo (1) Geldfluss aus der operativen Gebarung (31 – 32)	-114 100,00	128 800,00	407 129,90
331	Einzahlungen aus der Investitionstätigkeit	0,00	0,00	62 000,00
3311	Einzahlungen aus der Veräußerung von immateriellem Vermögen			
3312	Einzahlungen aus der Veräußerung von Grundstücken und Grundstückeinrichtungen			62 000,00
3313	Einzahlungen aus der Veräußerung von Gebäuden und Bauten			
3314	Einzahlungen aus der Veräußerung von technischen Anlagen, Fahrzeugen und Maschinen			
3315	Einzahlungen aus der Veräußerung von Amts-, Betriebs- und Geschäftsausstattung			
3316	Einzahlungen aus der Veräußerung von Kulturgütern			
3317	Einzahlungen aus der Veräußerung von Beteiligungen			
3318	Einzahlungen aus der Veräußerung von kofinanzierten Schutzbauten			
332	Einzahlungen aus der Rückzahlung von Darlehen sowie gewährten Vorschüssen	0,00	0,00	0,00
3321	Einzahlungen aus Darlehen an Träger des öffentlichen Rechts			
3322	Einzahlungen aus Darlehen an Beteiligungen			
3323	Einzahlungen aus Darlehen an Unternehmen und Haushalte			
3325	Einzahlungen aus Vorschüssen und Anzahlungen			
333	Einzahlungen aus Kapitaltransfers	20 000,00	20 000,00	19 610,00
3331	Kapitaltransferzahlungen von Trägern des öffentlichen Rechts			14 010,00
3332	Kapitaltransferzahlungen von Beteiligungen			
3333	Kapitaltransferzahlungen von Unternehmen			
3334	Kapitaltransferzahlungen von Haushalten und Organisationen ohne Erwerbscharakter	20 000,00	20 000,00	5 600,00
3335	Kapitaltransferzahlungen vom Ausland			
33	Summe Einzahlungen investive Gebarung	20 000,00	20 000,00	81 610,00

Straßen- und Wasserbau, Verkehr (Gruppe 6)

MVAG	Mittelverwendungs- und aufbringungsgruppen (1. und 2. Ebene)	VA 2026	VA 2025	RA 2024
341	Auszahlungen aus der Investitionstätigkeit	100 000,00	628 100,00	323 404,52
3411	Auszahlungen für den Erwerb von immateriellem Vermögen			
3412	Auszahlungen für den Erwerb von Grundstücken und Grundstückseinrichtungen	100 000,00	628 100,00	323 341,42
3413	Auszahlungen für den Erwerb von Gebäuden und Bauten			
3414	Auszahlungen für den Erwerb von technischen Anlagen, Fahrzeugen und Maschinen			63,10
3415	Auszahlungen für den Erwerb von Amts-, Betriebs- und Geschäftsausstattung			
3416	Auszahlungen für den Erwerb von Kulturgütern			
3417	Auszahlungen für den Erwerb von Beteiligungen			
3418	Auszahlungen für den Erwerb von kofinanzierten Schutzbauten			
342	Auszahlungen aus der Gewährung von Darlehen sowie gewährten Vorschüssen	20 000,00	20 000,00	0,00
3421	Auszahlungen von Darlehen an Träger des öffentlichen Rechts			
3422	Auszahlungen von Darlehen an Beteiligungen			
3423	Auszahlungen von Darlehen an Unternehmen und Haushalte			
3425	Auszahlungen von Vorschüssen und Anzahlungen	20 000,00	20 000,00	
343	Auszahlungen aus Kapitaltransfers	0,00	0,00	0,00
3431	Kapitaltransferzahlungen an Träger des öffentlichen Rechts			
3432	Kapitaltransferzahlungen an Beteiligungen			
3433	Kapitaltransferzahlungen an Unternehmen (Finanzunternehmen)			
3434	Kapitaltransferzahlungen an Haushalte und Organisationen ohne Erwerbscharakter			
3435	Kapitaltransferzahlungen an das Ausland			
34	Summe Auszahlungen investive Gebarung	120 000,00	648 100,00	323 404,52
SA2	Saldo (2) Geldfluss aus der investiven Gebarung (33 – 34)	-100 000,00	-628 100,00	-241 794,52
SA3	Saldo (3) Nettofinanzierungssaldo (Saldo 1 + Saldo 2)	-214 100,00	-499 300,00	165 335,38
351	Einzahlungen aus der Aufnahme von Finanzschulden	0,00	0,00	0,00
3511	Einzahlungen aus empfangenen Darlehen von öffentlichen Körperschaften und Rechtsträgern			
3512	Einzahlungen aus empfangenen Darlehen von Beteiligungen			
3513	Einzahlungen aus empfangenen Darlehen von Unternehmen und privaten Haushalten			
3514	Einzahlungen aus Finanzschulden (Finanzunternehmen)			
3515	Einzahlungen aus Aufnahmen von Leasingverbindlichkeiten			
353	Einzahlungen infolge eines Kapitaltausches bei derivativen Finanzinstrumenten mit Grundgeschäft	0,00	0,00	0,00
3530	Einzahlungen infolge eines Kapitaltausches bei derivativen Finanzinstrumenten mit Grundgeschäft			
355	Einzahlungen aus dem Abgang von Finanzinstrumenten	0,00	0,00	0,00

Straßen- und Wasserbau, Verkehr (Gruppe 6)

MVAG	Mittelverwendungs- und aufbringungsgruppen (1. und 2. Ebene)	VA 2026	VA 2025	RA 2024
3550	Einzahlungen aus dem Abgang von Finanzinstrumenten			
35	Summe Einzahlungen aus der Finanzierungstätigkeit	0,00	0,00	0,00
361	Auszahlungen aus der Tilgung von Finanzschulden	38 800,00	45 700,00	26 667,02
3611	Auszahlungen aus empfangenen Darlehen von öffentlichen Körperschaften und Rechtsträgern			
3612	Auszahlungen aus empfangenen Darlehen von Beteiligungen			
3613	Auszahlungen aus empfangenen Darlehen von Unternehmen und privaten Haushalten			
3614	Auszahlungen aus Finanzschulden	38 800,00	45 700,00	26 667,02
3615	Auszahlungen aus Rückzahlungen von Leasingverbindlichkeiten			
363	Auszahlungen infolge eines Kapitaltausches bei derivativen Finanzinstrumenten mit Grundgeschäft	0,00	0,00	0,00
3630	Auszahlungen infolge eines Kapitaltausches bei derivativen Finanzinstrumenten mit Grundgeschäft			
365	Auszahlungen für den Erwerb von Finanzinstrumenten	0,00	0,00	0,00
3650	Auszahlungen für den Erwerb von Finanzinstrumenten			
36	Summe Auszahlungen aus der Finanzierungstätigkeit	38 800,00	45 700,00	26 667,02
SA4	Saldo (4) Geldfluss aus der Finanzierungstätigkeit (35 – 36)	-38 800,00	-45 700,00	-26 667,02
SA5	Saldo (5) Geldfluss aus der voranschlagswirksamen Gebarung (Saldo 3 + Saldo 4)	-252 900,00	-545 000,00	138 668,36

Wirtschaftsförderung (Gruppe 7)

MVAG	Mittelverwendungs- und aufbringungsgruppen (1. und 2. Ebene)	VA 2026	VA 2025	RA 2024
311	Einzahlungen aus operativer Verwaltungstätigkeit	16 300,00	16 900,00	4 391,39
3111	Einzahlungen aus eigenen Abgaben			
3112	Einzahlungen aus Ertragsanteilen			
3113	Einzahlungen aus Gebühren	8 000,00	8 000,00	1 963,69
3114	Einzahlungen aus Leistungen			
3115	Einzahlungen aus Besitz und wirtschaftlicher Tätigkeit			
3116	Einzahlungen aus Veräußerung von geringwertigen Wirtschaftsgütern (GWG) und sonstige Einzahlungen	8 300,00	8 900,00	2 427,70
312	Einzahlungen aus Transfers	13 600,00	17 800,00	37 012,99
3121	Transferzahlungen von Trägern des öffentlichen Rechts	13 600,00	17 800,00	37 012,99
3122	Transferzahlungen von Beteiligungen			
3123	Transferzahlungen von Unternehmen (inkl. Finanzunternehmen)			
3124	Transferzahlungen von Haushalten und Organisationen ohne Erwerbscharakter			
3125	Transferzahlungen vom Ausland			
3126	Investitions- und Tilgungszuschüsse zwischen Unternehmungen und Betrieben der Gebietskörperschaft und der Gebietskörperschaft			
313	Einzahlungen aus Finanzerträgen	0,00	0,00	0,00
3131	Einzahlungen aus Zinserträgen			
3132	Einzahlungen aus Zinsen aus derivativen Finanzinstrumenten mit und ohne Grundgeschäft			
3133	Einzahlungen aus Gewinnentnahmen von marktbestimmten Betrieben			
3134	Sonstige Einzahlungen aus Finanzerträgen			
3135	Einzahlungen aus Dividenden/Gewinnausschüttungen			
31	Summe Einzahlungen operative Gebarung	29 900,00	34 700,00	41 404,38
321	Auszahlungen aus Personalaufwand	61 300,00	51 100,00	51 167,51
3211	Auszahlungen für Personalaufwand (Bezüge, Nebengebühren, und Mehrleistungsvergütungen)	49 100,00	40 700,00	40 968,30
3212	Auszahlungen für gesetzliche und freiwillige Sozialaufwendungen	12 200,00	10 400,00	10 199,21
3213	Auszahlungen aus sonstigem Personalaufwand			
322	Auszahlungen aus Sachaufwand	84 600,00	105 400,00	91 174,03
3221	Auszahlungen für Gebrauchs- und Verbrauchsgüter, Handelswaren	15 900,00	15 900,00	9 525,46
3222	Auszahlungen für Verwaltungs- und Betriebsaufwand	300,00	300,00	244,19
3223	Auszahlungen für Leasing- und Mietaufwand	24 700,00	24 700,00	25 375,11
3224	Auszahlungen für Instandhaltung	10 500,00	9 400,00	20 423,85
3225	Sonstige Auszahlungen aus Sachaufwand	33 200,00	55 100,00	35 605,42
3226	Auszahlungen aus der Inanspruchnahme von Haftungen			
323	Auszahlungen aus Transfers	67 800,00	67 700,00	44 671,32
3231	Transferzahlungen an Träger des öffentlichen Rechts	22 700,00	22 600,00	23 945,04

Wirtschaftsförderung (Gruppe 7)

MVAG	Mittelverwendungs- und aufbringungsgruppen (1. und 2. Ebene)	VA 2026	VA 2025	RA 2024
3232	Transferzahlungen an Beteiligungen			
3233	Transferzahlungen an Unternehmen (inkl. Finanzunternehmen)			
3234	Transferzahlungen an Haushalte und Organisationen ohne Erwerbscharakter	45 100,00	45 100,00	20 726,28
3235	Transferzahlungen an das Ausland			
3236	Investitions- und Tilgungszuschüsse zwischen Unternehmungen und Betrieben der Gebietskörperschaft und der Gebietskörperschaft			
324	Auszahlungen aus Finanzaufwand	3 600,00	4 700,00	2 346,37
3241	Auszahlungen für Zinsen	3 600,00	4 700,00	2 346,37
3242	Auszahlungen für Zinsen aus derivativen Finanzinstrumenten mit und ohne Grundgeschäft			
3243	Auszahlungen aus Gewinnentnahmen von marktbestimmten Betrieben			
3244	Sonstige Auszahlungen aus Finanzaufwendungen			
32	Summe Auszahlungen operative Gebarung	217 300,00	228 900,00	189 359,23
SA1	Saldo (1) Geldfluss aus der operativen Gebarung (31 – 32)	-187 400,00	-194 200,00	-147 954,85
331	Einzahlungen aus der Investitionstätigkeit	0,00	0,00	0,00
3311	Einzahlungen aus der Veräußerung von immateriellem Vermögen			
3312	Einzahlungen aus der Veräußerung von Grundstücken und Grundstückeinrichtungen			
3313	Einzahlungen aus der Veräußerung von Gebäuden und Bauten			
3314	Einzahlungen aus der Veräußerung von technischen Anlagen, Fahrzeugen und Maschinen			
3315	Einzahlungen aus der Veräußerung von Amts-, Betriebs- und Geschäftsausstattung			
3316	Einzahlungen aus der Veräußerung von Kulturgütern			
3317	Einzahlungen aus der Veräußerung von Beteiligungen			
3318	Einzahlungen aus der Veräußerung von kofinanzierten Schutzbauten			
332	Einzahlungen aus der Rückzahlung von Darlehen sowie gewährten Vorschüssen	0,00	0,00	0,00
3321	Einzahlungen aus Darlehen an Träger des öffentlichen Rechts			
3322	Einzahlungen aus Darlehen an Beteiligungen			
3323	Einzahlungen aus Darlehen an Unternehmen und Haushalte			
3325	Einzahlungen aus Vorschüssen und Anzahlungen			
333	Einzahlungen aus Kapitaltransfers	61 500,00	144 900,00	3 099,37
3331	Kapitaltransferzahlungen von Trägern des öffentlichen Rechts	13 500,00	98 900,00	
3332	Kapitaltransferzahlungen von Beteiligungen			
3333	Kapitaltransferzahlungen von Unternehmen			
3334	Kapitaltransferzahlungen von Haushalten und Organisationen ohne Erwerbscharakter	18 000,00	16 000,00	3 099,37
3335	Kapitaltransferzahlungen vom Ausland	30 000,00	30 000,00	
33	Summe Einzahlungen investive Gebarung	61 500,00	144 900,00	3 099,37

Wirtschaftsförderung (Gruppe 7)

MVAG	Mittelverwendungs- und aufbringungsgruppen (1. und 2. Ebene)	VA 2026	VA 2025	RA 2024
341	Auszahlungen aus der Investitionstätigkeit	109 400,00	165 000,00	85 667,60
3411	Auszahlungen für den Erwerb von immateriellem Vermögen			
3412	Auszahlungen für den Erwerb von Grundstücken und Grundstückseinrichtungen	109 400,00	165 000,00	85 667,60
3413	Auszahlungen für den Erwerb von Gebäuden und Bauten			
3414	Auszahlungen für den Erwerb von technischen Anlagen, Fahrzeugen und Maschinen			
3415	Auszahlungen für den Erwerb von Amts-, Betriebs- und Geschäftsausstattung			
3416	Auszahlungen für den Erwerb von Kulturgütern			
3417	Auszahlungen für den Erwerb von Beteiligungen			
3418	Auszahlungen für den Erwerb von kofinanzierten Schutzbauten			
342	Auszahlungen aus der Gewährung von Darlehen sowie gewährten Vorschüssen	0,00	0,00	0,00
3421	Auszahlungen von Darlehen an Träger des öffentlichen Rechts			
3422	Auszahlungen von Darlehen an Beteiligungen			
3423	Auszahlungen von Darlehen an Unternehmen und Haushalte			
3425	Auszahlungen von Vorschüssen und Anzahlungen			
343	Auszahlungen aus Kapitaltransfers	0,00	0,00	0,00
3431	Kapitaltransferzahlungen an Träger des öffentlichen Rechts			
3432	Kapitaltransferzahlungen an Beteiligungen			
3433	Kapitaltransferzahlungen an Unternehmen (Finanzunternehmen)			
3434	Kapitaltransferzahlungen an Haushalte und Organisationen ohne Erwerbscharakter			
3435	Kapitaltransferzahlungen an das Ausland			
34	Summe Auszahlungen investive Gebarung	109 400,00	165 000,00	85 667,60
SA2	Saldo (2) Geldfluss aus der investiven Gebarung (33 – 34)	-47 900,00	-20 100,00	-82 568,23
SA3	Saldo (3) Nettofinanzierungssaldo (Saldo 1 + Saldo 2)	-235 300,00	-214 300,00	-230 523,08
351	Einzahlungen aus der Aufnahme von Finanzschulden	0,00	0,00	0,00
3511	Einzahlungen aus empfangenen Darlehen von öffentlichen Körperschaften und Rechtsträgern			
3512	Einzahlungen aus empfangenen Darlehen von Beteiligungen			
3513	Einzahlungen aus empfangenen Darlehen von Unternehmen und privaten Haushalten			
3514	Einzahlungen aus Finanzschulden (Finanzunternehmen)			
3515	Einzahlungen aus Aufnahmen von Leasingverbindlichkeiten			
353	Einzahlungen infolge eines Kapitaltausches bei derivativen Finanzinstrumenten mit Grundgeschäft	0,00	0,00	0,00
3530	Einzahlungen infolge eines Kapitaltausches bei derivativen Finanzinstrumenten mit Grundgeschäft			
355	Einzahlungen aus dem Abgang von Finanzinstrumenten	0,00	0,00	0,00

Wirtschaftsförderung (Gruppe 7)

MVAG	Mittelverwendungs- und aufbringungsgruppen (1. und 2. Ebene)	VA 2026	VA 2025	RA 2024
3550	Einzahlungen aus dem Abgang von Finanzinstrumenten			
35	Summe Einzahlungen aus der Finanzierungstätigkeit	0,00	0,00	0,00
361	Auszahlungen aus der Tilgung von Finanzschulden	19 600,00	22 500,00	19 333,00
3611	Auszahlungen aus empfangenen Darlehen von öffentlichen Körperschaften und Rechtsträgern			
3612	Auszahlungen aus empfangenen Darlehen von Beteiligungen			
3613	Auszahlungen aus empfangenen Darlehen von Unternehmen und privaten Haushalten			
3614	Auszahlungen aus Finanzschulden	19 600,00	22 500,00	19 333,00
3615	Auszahlungen aus Rückzahlungen von Leasingverbindlichkeiten			
363	Auszahlungen infolge eines Kapitaltausches bei derivativen Finanzinstrumenten mit Grundgeschäft	0,00	0,00	0,00
3630	Auszahlungen infolge eines Kapitaltausches bei derivativen Finanzinstrumenten mit Grundgeschäft			
365	Auszahlungen für den Erwerb von Finanzinstrumenten	0,00	0,00	0,00
3650	Auszahlungen für den Erwerb von Finanzinstrumenten			
36	Summe Auszahlungen aus der Finanzierungstätigkeit	19 600,00	22 500,00	19 333,00
SA4	Saldo (4) Geldfluss aus der Finanzierungstätigkeit (35 – 36)	-19 600,00	-22 500,00	-19 333,00
SA5	Saldo (5) Geldfluss aus der voranschlagswirksamen Gebarung (Saldo 3 + Saldo 4)	-254 900,00	-236 800,00	-249 856,08

Dienstleistungen (Gruppe 8)

MVAG	Mittelverwendungs- und aufbringungsgruppen (1. und 2. Ebene)	VA 2026	VA 2025	RA 2024
311	Einzahlungen aus operativer Verwaltungstätigkeit	860 600,00	827 000,00	1 043 604,44
3111	Einzahlungen aus eigenen Abgaben	539 700,00	497 200,00	480 339,07
3112	Einzahlungen aus Ertragsanteilen			
3113	Einzahlungen aus Gebühren	60 500,00	47 800,00	48 387,84
3114	Einzahlungen aus Leistungen	15 700,00	16 300,00	13 806,68
3115	Einzahlungen aus Besitz und wirtschaftlicher Tätigkeit	48 800,00	48 800,00	97 111,34
3116	Einzahlungen aus Veräußerung von geringwertigen Wirtschaftsgütern (GWG) und sonstige Einzahlungen	195 900,00	216 900,00	403 959,51
312	Einzahlungen aus Transfers	129 900,00	131 000,00	82 430,51
3121	Transferzahlungen von Trägern des öffentlichen Rechts	128 500,00	129 600,00	82 430,51
3122	Transferzahlungen von Beteiligungen			
3123	Transferzahlungen von Unternehmen (inkl. Finanzunternehmen)			
3124	Transferzahlungen von Haushalten und Organisationen ohne Erwerbscharakter	1 400,00	1 400,00	
3125	Transferzahlungen vom Ausland			
3126	Investitions- und Tilgungszuschüsse zwischen Unternehmungen und Betrieben der Gebietskörperschaft und der Gebietskörperschaft			
313	Einzahlungen aus Finanzerträgen	0,00	0,00	0,00
3131	Einzahlungen aus Zinserträgen			
3132	Einzahlungen aus Zinsen aus derivativen Finanzinstrumenten mit und ohne Grundgeschäft			
3133	Einzahlungen aus Gewinnentnahmen von marktbestimmten Betrieben			
3134	Sonstige Einzahlungen aus Finanzerträgen			
3135	Einzahlungen aus Dividenden/Gewinnausschüttungen			
31	Summe Einzahlungen operative Gebarung	990 500,00	958 000,00	1 126 034,95
321	Auszahlungen aus Personalaufwand	223 500,00	223 200,00	192 702,43
3211	Auszahlungen für Personalaufwand (Bezüge, Nebengebühren, und Mehrleistungsvergütungen)	177 600,00	179 000,00	155 727,69
3212	Auszahlungen für gesetzliche und freiwillige Sozialaufwendungen	45 900,00	44 200,00	36 974,74
3213	Auszahlungen aus sonstigem Personalaufwand			
322	Auszahlungen aus Sachaufwand	454 100,00	454 200,00	527 758,54
3221	Auszahlungen für Gebrauchs- und Verbrauchsgüter, Handelswaren	16 500,00	16 800,00	13 593,76
3222	Auszahlungen für Verwaltungs- und Betriebsaufwand	94 500,00	86 400,00	90 671,14
3223	Auszahlungen für Leasing- und Mietaufwand	43 200,00	43 500,00	47 746,59
3224	Auszahlungen für Instandhaltung	112 400,00	131 400,00	121 132,17
3225	Sonstige Auszahlungen aus Sachaufwand	187 500,00	176 100,00	254 614,88
3226	Auszahlungen aus der Inanspruchnahme von Haftungen			
323	Auszahlungen aus Transfers	1 000,00	1 000,00	931,00
3231	Transferzahlungen an Träger des öffentlichen Rechts	1 000,00	1 000,00	931,00

Dienstleistungen (Gruppe 8)

MVAG	Mittelverwendungs- und aufbringungsgruppen (1. und 2. Ebene)	VA 2026	VA 2025	RA 2024
3232	Transferzahlungen an Beteiligungen			
3233	Transferzahlungen an Unternehmen (inkl. Finanzunternehmen)			
3234	Transferzahlungen an Haushalte und Organisationen ohne Erwerbscharakter			
3235	Transferzahlungen an das Ausland			
3236	Investitions- und Tilgungszuschüsse zwischen Unternehmungen und Betrieben der Gebietskörperschaft und der Gebietskörperschaft			
324	Auszahlungen aus Finanzaufwand	100 200,00	129 100,00	140 931,49
3241	Auszahlungen für Zinsen	100 100,00	129 000,00	140 927,59
3242	Auszahlungen für Zinsen aus derivativen Finanzinstrumenten mit und ohne Grundgeschäft			
3243	Auszahlungen aus Gewinnentnahmen von marktbestimmten Betrieben			
3244	Sonstige Auszahlungen aus Finanzaufwendungen	100,00	100,00	3,90
32	Summe Auszahlungen operative Gebarung	778 800,00	807 500,00	862 323,46
SA1	Saldo (1) Geldfluss aus der operativen Gebarung (31 – 32)	211 700,00	150 500,00	263 711,49
331	Einzahlungen aus der Investitionstätigkeit	0,00	0,00	0,00
3311	Einzahlungen aus der Veräußerung von immateriellem Vermögen			
3312	Einzahlungen aus der Veräußerung von Grundstücken und Grundstückeinrichtungen			
3313	Einzahlungen aus der Veräußerung von Gebäuden und Bauten			
3314	Einzahlungen aus der Veräußerung von technischen Anlagen, Fahrzeugen und Maschinen			
3315	Einzahlungen aus der Veräußerung von Amts-, Betriebs- und Geschäftsausstattung			
3316	Einzahlungen aus der Veräußerung von Kulturgütern			
3317	Einzahlungen aus der Veräußerung von Beteiligungen			
3318	Einzahlungen aus der Veräußerung von kofinanzierten Schutzbauten			
332	Einzahlungen aus der Rückzahlung von Darlehen sowie gewährten Vorschüssen	0,00	0,00	0,00
3321	Einzahlungen aus Darlehen an Träger des öffentlichen Rechts			
3322	Einzahlungen aus Darlehen an Beteiligungen			
3323	Einzahlungen aus Darlehen an Unternehmen und Haushalte			
3325	Einzahlungen aus Vorschüssen und Anzahlungen			
333	Einzahlungen aus Kapitaltransfers	153 800,00	290 600,00	71 169,56
3331	Kapitaltransferzahlungen von Trägern des öffentlichen Rechts	107 200,00	236 200,00	60 749,73
3332	Kapitaltransferzahlungen von Beteiligungen			
3333	Kapitaltransferzahlungen von Unternehmen			
3334	Kapitaltransferzahlungen von Haushalten und Organisationen ohne Erwerbscharakter	46 600,00	54 400,00	10 419,83
3335	Kapitaltransferzahlungen vom Ausland			
33	Summe Einzahlungen investive Gebarung	153 800,00	290 600,00	71 169,56

Dienstleistungen (Gruppe 8)

MVAG	Mittelverwendungs- und aufbringungsgruppen (1. und 2. Ebene)	VA 2026	VA 2025	RA 2024
341	Auszahlungen aus der Investitionstätigkeit	130 000,00	313 200,00	52 865,89
3411	Auszahlungen für den Erwerb von immateriellem Vermögen			
3412	Auszahlungen für den Erwerb von Grundstücken und Grundstückseinrichtungen	50 000,00	313 200,00	52 865,89
3413	Auszahlungen für den Erwerb von Gebäuden und Bauten			
3414	Auszahlungen für den Erwerb von technischen Anlagen, Fahrzeugen und Maschinen	80 000,00		
3415	Auszahlungen für den Erwerb von Amts-, Betriebs- und Geschäftsausstattung			
3416	Auszahlungen für den Erwerb von Kulturgütern			
3417	Auszahlungen für den Erwerb von Beteiligungen			
3418	Auszahlungen für den Erwerb von kofinanzierten Schutzbauten			
342	Auszahlungen aus der Gewährung von Darlehen sowie gewährten Vorschüssen	0,00	0,00	0,00
3421	Auszahlungen von Darlehen an Träger des öffentlichen Rechts			
3422	Auszahlungen von Darlehen an Beteiligungen			
3423	Auszahlungen von Darlehen an Unternehmen und Haushalte			
3425	Auszahlungen von Vorschüssen und Anzahlungen			
343	Auszahlungen aus Kapitaltransfers	0,00	0,00	0,00
3431	Kapitaltransferzahlungen an Träger des öffentlichen Rechts			
3432	Kapitaltransferzahlungen an Beteiligungen			
3433	Kapitaltransferzahlungen an Unternehmen (Finanzunternehmen)			
3434	Kapitaltransferzahlungen an Haushalte und Organisationen ohne Erwerbscharakter			
3435	Kapitaltransferzahlungen an das Ausland			
34	Summe Auszahlungen investive Gebarung	130 000,00	313 200,00	52 865,89
SA2	Saldo (2) Geldfluss aus der investiven Gebarung (33 – 34)	23 800,00	-22 600,00	18 303,67
SA3	Saldo (3) Nettofinanzierungssaldo (Saldo 1 + Saldo 2)	235 500,00	127 900,00	282 015,16
351	Einzahlungen aus der Aufnahme von Finanzschulden	1 500,00	211 500,00	52 841,39
3511	Einzahlungen aus empfangenen Darlehen von öffentlichen Körperschaften und Rechtsträgern	1 500,00	1 500,00	2 841,39
3512	Einzahlungen aus empfangenen Darlehen von Beteiligungen			
3513	Einzahlungen aus empfangenen Darlehen von Unternehmen und privaten Haushalten			
3514	Einzahlungen aus Finanzschulden (Finanzunternehmen)		210 000,00	50 000,00
3515	Einzahlungen aus Aufnahmen von Leasingverbindlichkeiten			
353	Einzahlungen infolge eines Kapitaltausches bei derivativen Finanzinstrumenten mit Grundgeschäft	0,00	0,00	0,00
3530	Einzahlungen infolge eines Kapitaltausches bei derivativen Finanzinstrumenten mit Grundgeschäft			
355	Einzahlungen aus dem Abgang von Finanzinstrumenten	0,00	0,00	0,00

Dienstleistungen (Gruppe 8)

MVAG	Mittelverwendungs- und aufbringungsgruppen (1. und 2. Ebene)	VA 2026	VA 2025	RA 2024
3550	Einzahlungen aus dem Abgang von Finanzinstrumenten			
35	Summe Einzahlungen aus der Finanzierungstätigkeit	1 500,00	211 500,00	52 841,39
361	Auszahlungen aus der Tilgung von Finanzschulden	309 100,00	295 600,00	320 841,64
3611	Auszahlungen aus empfangenen Darlehen von öffentlichen Körperschaften und Rechtsträgern			
3612	Auszahlungen aus empfangenen Darlehen von Beteiligungen	26 500,00	26 000,00	61 938,48
3613	Auszahlungen aus empfangenen Darlehen von Unternehmen und privaten Haushalten			
3614	Auszahlungen aus Finanzschulden	282 600,00	269 600,00	258 903,16
3615	Auszahlungen aus Rückzahlungen von Leasingverbindlichkeiten			
363	Auszahlungen infolge eines Kapitaltausches bei derivativen Finanzinstrumenten mit Grundgeschäft	0,00	0,00	0,00
3630	Auszahlungen infolge eines Kapitaltausches bei derivativen Finanzinstrumenten mit Grundgeschäft			
365	Auszahlungen für den Erwerb von Finanzinstrumenten	0,00	0,00	0,00
3650	Auszahlungen für den Erwerb von Finanzinstrumenten			
36	Summe Auszahlungen aus der Finanzierungstätigkeit	309 100,00	295 600,00	320 841,64
SA4	Saldo (4) Geldfluss aus der Finanzierungstätigkeit (35 – 36)	-307 600,00	-84 100,00	-268 000,25
SA5	Saldo (5) Geldfluss aus der voranschlagswirksamen Gebarung (Saldo 3 + Saldo 4)	-72 100,00	43 800,00	14 014,91

Finanzwirtschaft (Gruppe 9)

MVAG	Mittelverwendungs- und aufbringungsgruppen (1. und 2. Ebene)	VA 2026	VA 2025	RA 2024
311	Einzahlungen aus operativer Verwaltungstätigkeit	2 301 700,00	2 234 000,00	2 180 097,86
3111	Einzahlungen aus eigenen Abgaben	505 500,00	505 800,00	452 769,90
3112	Einzahlungen aus Ertragsanteilen	1 796 000,00	1 728 000,00	1 727 064,27
3113	Einzahlungen aus Gebühren			
3114	Einzahlungen aus Leistungen			
3115	Einzahlungen aus Besitz und wirtschaftlicher Tätigkeit			
3116	Einzahlungen aus Veräußerung von geringwertigen Wirtschaftsgütern (GWG) und sonstige Einzahlungen	200,00	200,00	263,69
312	Einzahlungen aus Transfers	588 000,00	316 200,00	255 384,14
3121	Transferzahlungen von Trägern des öffentlichen Rechts	588 000,00	316 200,00	255 384,14
3122	Transferzahlungen von Beteiligungen			
3123	Transferzahlungen von Unternehmen (inkl. Finanzunternehmen)			
3124	Transferzahlungen von Haushalten und Organisationen ohne Erwerbscharakter			
3125	Transferzahlungen vom Ausland			
3126	Investitions- und Tilgungszuschüsse zwischen Unternehmungen und Betrieben der Gebietskörperschaft und der Gebietskörperschaft			
313	Einzahlungen aus Finanzerträgen	400,00	400,00	434,88
3131	Einzahlungen aus Zinserträgen	400,00	400,00	434,88
3132	Einzahlungen aus Zinsen aus derivativen Finanzinstrumenten mit und ohne Grundgeschäft			
3133	Einzahlungen aus Gewinnentnahmen von marktbestimmten Betrieben			
3134	Sonstige Einzahlungen aus Finanzerträgen			
3135	Einzahlungen aus Dividenden/Gewinnausschüttungen			
31	Summe Einzahlungen operative Gebarung	2 890 100,00	2 550 600,00	2 435 916,88
321	Auszahlungen aus Personalaufwand	900,00	900,00	866,27
3211	Auszahlungen für Personalaufwand (Bezüge, Nebengebühren, und Mehrleistungsvergütungen)	900,00	900,00	866,27
3212	Auszahlungen für gesetzliche und freiwillige Sozialaufwendungen			
3213	Auszahlungen aus sonstigem Personalaufwand			
322	Auszahlungen aus Sachaufwand	10 000,00	9 300,00	10 657,08
3221	Auszahlungen für Gebrauchs- und Verbrauchsgüter, Handelswaren	6 400,00	5 600,00	5 821,55
3222	Auszahlungen für Verwaltungs- und Betriebsaufwand		100,00	
3223	Auszahlungen für Leasing- und Mietaufwand			
3224	Auszahlungen für Instandhaltung	200,00	200,00	61,75
3225	Sonstige Auszahlungen aus Sachaufwand	3 400,00	3 400,00	4 773,78
3226	Auszahlungen aus der Inanspruchnahme von Haftungen			
323	Auszahlungen aus Transfers	19 800,00	19 400,00	9 500,32
3231	Transferzahlungen an Träger des öffentlichen Rechts	19 800,00	19 400,00	9 500,32

Finanzwirtschaft (Gruppe 9)

MVAG	Mittelverwendungs- und aufbringungsgruppen (1. und 2. Ebene)	VA 2026	VA 2025	RA 2024
3232	Transferzahlungen an Beteiligungen			
3233	Transferzahlungen an Unternehmen (inkl. Finanzunternehmen)			
3234	Transferzahlungen an Haushalte und Organisationen ohne Erwerbscharakter			
3235	Transferzahlungen an das Ausland			
3236	Investitions- und Tilgungszuschüsse zwischen Unternehmungen und Betrieben der Gebietskörperschaft und der Gebietskörperschaft			
324	Auszahlungen aus Finanzaufwand	3 600,00	3 600,00	3 434,47
3241	Auszahlungen für Zinsen	500,00	500,00	583,21
3242	Auszahlungen für Zinsen aus derivativen Finanzinstrumenten mit und ohne Grundgeschäft			
3243	Auszahlungen aus Gewinnentnahmen von marktbestimmten Betrieben			
3244	Sonstige Auszahlungen aus Finanzaufwendungen	3 100,00	3 100,00	2 851,26
32	Summe Auszahlungen operative Gebarung	34 300,00	33 200,00	24 458,14
SA1	Saldo (1) Geldfluss aus der operativen Gebarung (31 – 32)	2 855 800,00	2 517 400,00	2 411 458,74
331	Einzahlungen aus der Investitionstätigkeit	0,00	0,00	0,00
3311	Einzahlungen aus der Veräußerung von immateriellem Vermögen			
3312	Einzahlungen aus der Veräußerung von Grundstücken und Grundstückeinrichtungen			
3313	Einzahlungen aus der Veräußerung von Gebäuden und Bauten			
3314	Einzahlungen aus der Veräußerung von technischen Anlagen, Fahrzeugen und Maschinen			
3315	Einzahlungen aus der Veräußerung von Amts-, Betriebs- und Geschäftsausstattung			
3316	Einzahlungen aus der Veräußerung von Kulturgütern			
3317	Einzahlungen aus der Veräußerung von Beteiligungen			
3318	Einzahlungen aus der Veräußerung von kofinanzierten Schutzbauten			
332	Einzahlungen aus der Rückzahlung von Darlehen sowie gewährten Vorschüssen	0,00	0,00	0,00
3321	Einzahlungen aus Darlehen an Träger des öffentlichen Rechts			
3322	Einzahlungen aus Darlehen an Beteiligungen			
3323	Einzahlungen aus Darlehen an Unternehmen und Haushalte			
3325	Einzahlungen aus Vorschüssen und Anzahlungen			
333	Einzahlungen aus Kapitaltransfers	0,00	0,00	0,00
3331	Kapitaltransferzahlungen von Trägern des öffentlichen Rechts			
3332	Kapitaltransferzahlungen von Beteiligungen			
3333	Kapitaltransferzahlungen von Unternehmen			
3334	Kapitaltransferzahlungen von Haushalten und Organisationen ohne Erwerbscharakter			
3335	Kapitaltransferzahlungen vom Ausland			
33	Summe Einzahlungen investive Gebarung	0,00	0,00	0,00

Finanzwirtschaft (Gruppe 9)

MVAG	Mittelverwendungs- und aufbringungsgruppen (1. und 2. Ebene)	VA 2026	VA 2025	RA 2024
341	Auszahlungen aus der Investitionstätigkeit	0,00	0,00	0,00
3411	Auszahlungen für den Erwerb von immateriellem Vermögen			
3412	Auszahlungen für den Erwerb von Grundstücken und Grundstückseinrichtungen			
3413	Auszahlungen für den Erwerb von Gebäuden und Bauten			
3414	Auszahlungen für den Erwerb von technischen Anlagen, Fahrzeugen und Maschinen			
3415	Auszahlungen für den Erwerb von Amts-, Betriebs- und Geschäftsausstattung			
3416	Auszahlungen für den Erwerb von Kulturgütern			
3417	Auszahlungen für den Erwerb von Beteiligungen			
3418	Auszahlungen für den Erwerb von kofinanzierten Schutzbauten			
342	Auszahlungen aus der Gewährung von Darlehen sowie gewährten Vorschüssen	0,00	0,00	0,00
3421	Auszahlungen von Darlehen an Träger des öffentlichen Rechts			
3422	Auszahlungen von Darlehen an Beteiligungen			
3423	Auszahlungen von Darlehen an Unternehmen und Haushalte			
3425	Auszahlungen von Vorschüssen und Anzahlungen			
343	Auszahlungen aus Kapitaltransfers	0,00	0,00	0,00
3431	Kapitaltransferzahlungen an Träger des öffentlichen Rechts			
3432	Kapitaltransferzahlungen an Beteiligungen			
3433	Kapitaltransferzahlungen an Unternehmen (Finanzunternehmen)			
3434	Kapitaltransferzahlungen an Haushalte und Organisationen ohne Erwerbscharakter			
3435	Kapitaltransferzahlungen an das Ausland			
34	Summe Auszahlungen investive Gebarung	0,00	0,00	0,00
SA2	Saldo (2) Geldfluss aus der investiven Gebarung (33 – 34)	0,00	0,00	0,00
SA3	Saldo (3) Nettofinanzierungssaldo (Saldo 1 + Saldo 2)	2 855 800,00	2 517 400,00	2 411 458,74
351	Einzahlungen aus der Aufnahme von Finanzschulden	0,00	0,00	0,00
3511	Einzahlungen aus empfangenen Darlehen von öffentlichen Körperschaften und Rechtsträgern			
3512	Einzahlungen aus empfangenen Darlehen von Beteiligungen			
3513	Einzahlungen aus empfangenen Darlehen von Unternehmen und privaten Haushalten			
3514	Einzahlungen aus Finanzschulden (Finanzunternehmen)			
3515	Einzahlungen aus Aufnahmen von Leasingverbindlichkeiten			
353	Einzahlungen infolge eines Kapitaltausches bei derivativen Finanzinstrumenten mit Grundgeschäft	0,00	0,00	0,00
3530	Einzahlungen infolge eines Kapitaltausches bei derivativen Finanzinstrumenten mit Grundgeschäft			
355	Einzahlungen aus dem Abgang von Finanzinstrumenten	0,00	0,00	0,00

Finanzwirtschaft (Gruppe 9)

MVAG	Mittelverwendungs- und aufbringungsgruppen (1. und 2. Ebene)	VA 2026	VA 2025	RA 2024
3550	Einzahlungen aus dem Abgang von Finanzinstrumenten			
35	Summe Einzahlungen aus der Finanzierungstätigkeit	0,00	0,00	0,00
361	Auszahlungen aus der Tilgung von Finanzschulden	0,00	0,00	0,00
3611	Auszahlungen aus empfangenen Darlehen von öffentlichen Körperschaften und Rechtsträgern			
3612	Auszahlungen aus empfangenen Darlehen von Beteiligungen			
3613	Auszahlungen aus empfangenen Darlehen von Unternehmen und privaten Haushalten			
3614	Auszahlungen aus Finanzschulden			
3615	Auszahlungen aus Rückzahlungen von Leasingverbindlichkeiten			
363	Auszahlungen infolge eines Kapitaltausches bei derivativen Finanzinstrumenten mit Grundgeschäft	0,00	0,00	0,00
3630	Auszahlungen infolge eines Kapitaltausches bei derivativen Finanzinstrumenten mit Grundgeschäft			
365	Auszahlungen für den Erwerb von Finanzinstrumenten	0,00	0,00	0,00
3650	Auszahlungen für den Erwerb von Finanzinstrumenten			
36	Summe Auszahlungen aus der Finanzierungstätigkeit	0,00	0,00	0,00
SA4	Saldo (4) Geldfluss aus der Finanzierungstätigkeit (35 – 36)	0,00	0,00	0,00
SA5	Saldo (5) Geldfluss aus der voranschlagswirksamen Gebarung (Saldo 3 + Saldo 4)	2 855 800,00	2 517 400,00	2 411 458,74

Ergebnis- und Finanzierungsvoranschlag Detailnachweis

		MVAG VC QU			Ergebnisvoranschlag			Finanzierungsvoranschlag		
		EH	FH		VA 2026	VA 2025	RA 2024	VA 2026	VA 2025	RA 2024
0 Vertretungskörper und allgemeine Verwaltung										
00	Gewählte Gemeindeorgane									
000	Gewählte Gemeindeorgane									
000000	Gemeinderäte									
Operative Gebarung										
SU 21 / 31	Summe Erträge / Einzahlungen operative Gebarung				0,00	0,00	0,00	0,00	0,00	0,00
1/000000-582000	Dienstgeberbeiträge Sozialversicherung Gemeinderäte	2212	3212	20	12 800,00	12 400,00	11 718,93	12 800,00	12 400,00	11 718,93
1/000000-670000	Versicherungen	2222	3222	24	700,00	700,00	663,78	700,00	700,00	663,78
1/000000-721000	Bezüge der Organe	2225	3225	22	160 200,00	156 300,00	148 799,69	160 200,00	156 300,00	148 799,69
1/000000-724000	Diäten Reisegebühren	2225	3225	24	3 400,00	3 400,00	81,05	3 400,00	3 400,00	81,05
1/000000-757000	Schulungsumlage	2234	3234	27	3 100,00	2 800,00	2 904,06	3 100,00	2 800,00	2 904,06
SU 22 / 32	Summe Aufwendungen / Auszahlungen operative Gebarung				180 200,00	175 600,00	164 167,51	180 200,00	175 600,00	164 167,51
SA 0 / SA 1	(0) Nettoergebnis (21 - 22) / (1) Geldfluss operative Gebarung (31 - 32)				-180 200,00	-175 600,00	-164 167,51	-180 200,00	-175 600,00	-164 167,51
SA01	Saldo (01) Haushaltsrücklagen (230 - 240)				0,00	0,00	0,00	0,00	0,00	0,00
SA00	Saldo (00) Nettoergebnis nach Haushaltsrücklagen (Saldo 0 + Saldo 01)				-180 200,00	-175 600,00	-164 167,51			
Investive Gebarung										
SU 33	Summe Einzahlungen investive Gebarung							0,00	0,00	0,00
SU 34	Summe Auszahlungen investive Gebarung							0,00	0,00	0,00
SA2	Saldo (2) Geldfluss aus der Investiven Gebarung (33 - 34)							0,00	0,00	0,00
SA3	Saldo (3) Nettofinanzierungssaldo (Saldo 1 + Saldo 2)							-180 200,00	-175 600,00	-164 167,51
Finanzierungstätigkeit										
SU 35	Summe Einzahlungen aus der Finanzierungstätigkeit							0,00	0,00	0,00
SU 36	Summe Auszahlungen aus der Finanzierungstätigkeit							0,00	0,00	0,00
SA4	Saldo (4) Geldfluss aus der Finanzierungstätigkeit (35 - 36)							0,00	0,00	0,00
SA5	Saldo (5) Geldfluss aus der voranschlagswirksamen Gebarung (Saldo 3 + Saldo 4)							-180 200,00	-175 600,00	-164 167,51
01	Hauptverwaltung									
010	Zentralamt									
010000	Gemeindeamt									
Operative Gebarung										
2/010000+816500	Personalkostenersätze (StAVb, StbVb, HS, Kdg, VH, LKV)	2114	3114	13	83 900,00	84 800,00	11 600,00	83 900,00	84 800,00	11 600,00
2/010000+829000	Ersatz für Drucksorten (Kopien auch Hauptschulgemeinde)	2116	3116	18	8 300,00	8 300,00	8 232,53	8 300,00	8 300,00	8 232,53
2/010000+829100	Sonstige Einnahmen	2116	3116	18	20 000,00	6 800,00	27 438,50	20 000,00	6 800,00	27 438,50

		MVAG		VC QU	Ergebnisvoranschlag			Finanzierungsvoranschlag		
		EH	FH		VA 2026	VA 2025	RA 2024	VA 2026	VA 2025	RA 2024
2/010000+860000	Ersatz Strom (StAVb, StbgVb)	2121	3121	15	5 500,00	5 500,00	9 115,50	5 500,00	5 500,00	9 115,50
2/010000+860300	Ersatz Heizung (StAVb, StbgVb)	2121	3121	15	1 000,00	1 000,00	1 800,00	1 000,00	1 000,00	1 800,00
2/010000+863000	Ersatz Post- u. Frachtgebühren (StAVb,StbgVb)	2121	3121	15	6 200,00	6 200,00	6 846,99	6 200,00	6 200,00	6 846,99
2/010000+863100	Ersatz Telefonkosten (StAVb,StbgVb,LKV)	2121	3121	15	2 400,00	2 400,00	2 304,82	2 400,00	2 400,00	2 304,82
SU 21 / 31	Summe Erträge / Einzahlungen operative Gebarung				127 300,00	115 000,00	67 338,34	127 300,00	115 000,00	67 338,34
1/010000-454000	Reinigungsmittel	2221	3221	23	1 000,00	1 000,00	1 374,85	1 000,00	1 000,00	966,98
1/010000-456000	Büromaterial	2221	3221	23		2 400,00	5 676,65		2 400,00	5 670,10
1/010000-457000	Gesetzblätter Zeitschriften	2221	3221	23	400,00	1 000,00	660,40	400,00	1 000,00	630,16
1/010000-510000	Bezüge Vertragsbedienstete Angestellte	2211	3211	20	268 900,00	296 400,00	226 325,26	268 900,00	296 400,00	227 025,26
1/010000-511000	Bezüge Vertragsbedienstete Arbeiter	2211	3211	20	17 600,00		12 741,70	17 600,00		12 741,70
1/010000-569000	Sonstige Nebengebühren Studienbeihilfe Fahrtkostenzuschuss	2211	3211	20	300,00	300,00	324,84	300,00	300,00	324,84
1/010000-580000	Dienstgeberbeitrag zum Familienlastenausgleichfonds	2212	3212	20	11 200,00	10 900,00	8 853,62	11 200,00	10 900,00	8 853,62
1/010000-582100	DB Sozialversicherung u. Mitarbeitervorsorge - Kassen	2212	3212	20	51 400,00	41 800,00	42 559,39	51 400,00	41 800,00	42 559,39
1/010000-592000	Dotierung Jubiläumsrückstellung Ansatz 010						25 669,58			
1/010000-616000	Instandhaltung Maschinen Wartungskosten Kopierer (Drucker)	2224	3224	24	6 000,00	11 500,00	11 760,01	6 000,00	11 500,00	15 803,47
1/010000-630000	Postgebühren	2222	3222	24	9 000,00	12 800,00	13 089,34	9 000,00	12 800,00	13 249,00
1/010000-631000	Telefongebühren	2222	3222	24	3 800,00	3 800,00	3 481,64	3 800,00	3 800,00	3 481,64
1/010000-640000	Rechts-und Beratungskosten	2222	3222	24	500,00	12 000,00		500,00	12 000,00	
1/010000-670000	Versicherungen - Abfertigungsversicherungen	2222	3222	24	8 000,00	8 000,00	8 258,87	8 000,00	8 000,00	8 258,87
1/010000-724000	Reisegebühren	2225	3225	24	2 000,00	2 800,00	3 061,33	2 000,00	2 800,00	3 061,33
1/010000-728100	Arbeitsmedizinische Betreuung	2225	3225	24		1 700,00			1 700,00	
1/010000-728200	Wartung Homepage/GemeindeApp	2225	3225	24	2 200,00	2 100,00	1 470,83	2 200,00	2 100,00	2 503,24
1/010000-728300	Arbeitsplatzevaluierung	2225	3225	24			18 070,76			18 070,76
1/010000-728400	Umsetzung Datenschutzgrundverordnung	2225	3225	24	1 300,00	1 300,00	1 250,74	1 300,00	1 300,00	1 250,74
1/010000-728500	Schulung der Bediensteten	2225	3225	24	4 300,00	5 300,00	7 782,10	4 300,00	6 200,00	7 890,10
1/010000-729000	Verrechnung Personalkosten (mit Kindergarten)	2225	3225	24	100,00	100,00		100,00	100,00	
SU 22 / 32	Summe Aufwendungen / Auszahlungen operative Gebarung				388 000,00	415 200,00	392 411,91	388 000,00	416 100,00	372 341,20
SA 0 / SA 1	(0) Nettoergebnis (21 - 22) / (1) Geldfluss operative Gebarung (31 - 32)				-260 700,00	-300 200,00	-325 073,57	-260 700,00	-301 100,00	-305 002,86
SA01	Saldo (01) Haushaltsrücklagen (230 - 240)				0,00	0,00	0,00	0,00	0,00	0,00
SA00	Saldo (00) Nettoergebnis nach Haushaltsrücklagen (Saldo 0 + Saldo 01)				-260 700,00	-300 200,00	-325 073,57			
Investive Gebarung										
SU 33	Summe Einzahlungen investive Gebarung							0,00	0,00	0,00

		MVAG VC QU			Ergebnisvoranschlag			Finanzierungsvoranschlag		
		EH	FH		VA 2026	VA 2025	RA 2024	VA 2026	VA 2025	RA 2024
SU 34	Summe Auszahlungen investive Gebarung							0,00	0,00	0,00
SA2	Saldo (2) Geldfluss aus der Investiven Gebarung (33 – 34)							0,00	0,00	0,00
SA3	Saldo (3) Nettofinanzierungssaldo (Saldo 1 + Saldo 2)							-260 700,00	-301 100,00	-305 002,86
Finanzierungstätigkeit										
SU 35	Summe Einzahlungen aus der Finanzierungstätigkeit							0,00	0,00	0,00
SU 36	Summe Auszahlungen aus der Finanzierungstätigkeit							0,00	0,00	0,00
SA4	Saldo (4) Geldfluss aus der Finanzierungstätigkeit (35 – 36)							0,00	0,00	0,00
SA5	Saldo (5) Geldfluss aus der voranschlagswirksamen Gebarung (Saldo 3 + Saldo 4)							-260 700,00	-301 100,00	-305 002,86
019	Repräsentation									
019000	Repräsentationen									
Operative Gebarung										
SU 21 / 31	Summe Erträge / Einzahlungen operative Gebarung				0,00	0,00	0,00	0,00	0,00	0,00
1/019000-723000	Repräsentationsauslagen	2225	3225	24	2 000,00	2 400,00	2 025,09	2 000,00	2 400,00	2 275,49
SU 22 / 32	Summe Aufwendungen / Auszahlungen operative Gebarung				2 000,00	2 400,00	2 025,09	2 000,00	2 400,00	2 275,49
SA 0 / SA 1	(0) Nettoergebnis (21 - 22) / (1) Geldfluss operative Gebarung (31 – 32)				-2 000,00	-2 400,00	-2 025,09	-2 000,00	-2 400,00	-2 275,49
SA01	Saldo (01) Haushaltsrücklagen (230 - 240)				0,00	0,00	0,00	0,00	0,00	0,00
SA00	Saldo (00) Nettoergebnis nach Haushaltsrücklagen (Saldo 0 + Saldo 01)				-2 000,00	-2 400,00	-2 025,09			
Investive Gebarung										
SU 33	Summe Einzahlungen investive Gebarung							0,00	0,00	0,00
SU 34	Summe Auszahlungen investive Gebarung							0,00	0,00	0,00
SA2	Saldo (2) Geldfluss aus der Investiven Gebarung (33 – 34)							0,00	0,00	0,00
SA3	Saldo (3) Nettofinanzierungssaldo (Saldo 1 + Saldo 2)							-2 000,00	-2 400,00	-2 275,49
Finanzierungstätigkeit										
SU 35	Summe Einzahlungen aus der Finanzierungstätigkeit							0,00	0,00	0,00
SU 36	Summe Auszahlungen aus der Finanzierungstätigkeit							0,00	0,00	0,00
SA4	Saldo (4) Geldfluss aus der Finanzierungstätigkeit (35 – 36)							0,00	0,00	0,00
SA5	Saldo (5) Geldfluss aus der voranschlagswirksamen Gebarung (Saldo 3 + Saldo 4)							-2 000,00	-2 400,00	-2 275,49
02	Hauptverwaltung									
021	Statistisches Amt									
021000	Statistisches Amt									
Operative Gebarung										
2/021000+816000	Ersätze	2114	3114	13	200,00	200,00	253,96	200,00	200,00	253,96
SU 21 / 31	Summe Erträge / Einzahlungen operative Gebarung				200,00	200,00	253,96	200,00	200,00	253,96
1/021000-728000	Statistische Erhebungen	2225	3225	24	100,00	100,00	108,28	100,00	100,00	108,28
SU 22 / 32	Summe Aufwendungen / Auszahlungen operative Gebarung				100,00	100,00	108,28	100,00	100,00	108,28

	MVAG	VC QU	Ergebnisvoranschlag			Finanzierungsvoranschlag				
			EH	FH	VA 2026	VA 2025	RA 2024	VA 2026	VA 2025	RA 2024
SA 0 / SA 1		(0) Nettoergebnis (21 - 22) / (1) Geldfluss operative Gebarung (31 - 32)			100,00	100,00	145,68	100,00	100,00	145,68
SA01		Saldo (01) Haushaltsrücklagen (230 - 240)			0,00	0,00	0,00	0,00	0,00	0,00
SA00		Saldo (00) Nettoergebnis nach Haushaltsrücklagen (Saldo 0 + Saldo 01)			100,00	100,00	145,68			
Investive Gebarung										
SU 33		Summe Einzahlungen investive Gebarung						0,00	0,00	0,00
SU 34		Summe Auszahlungen investive Gebarung						0,00	0,00	0,00
SA2		Saldo (2) Geldfluss aus der Investiven Gebarung (33 - 34)						0,00	0,00	0,00
SA3		Saldo (3) Nettofinanzierungssaldo (Saldo 1 + Saldo 2)						100,00	100,00	145,68
Finanzierungstätigkeit										
SU 35		Summe Einzahlungen aus der Finanzierungstätigkeit						0,00	0,00	0,00
SU 36		Summe Auszahlungen aus der Finanzierungstätigkeit						0,00	0,00	0,00
SA4		Saldo (4) Geldfluss aus der Finanzierungstätigkeit (35 - 36)						0,00	0,00	0,00
SA5		Saldo (5) Geldfluss aus der voranschlagswirksamen Gebarung (Saldo 3 + Saldo 4)						100,00	100,00	145,68
022		Standesamt								
022000		Standesamt								
Operative Gebarung										
2/022000+816000	Ersätze		2114	3114	13	5 200,00	5 200,00		5 200,00	5 200,00
SU 21 / 31		Summe Erträge / Einzahlungen operative Gebarung				5 200,00	5 200,00	0,00	5 200,00	5 200,00
1/022000-752000	Umlage		2231	3231	26	16 000,00	16 000,00	12 067,44	16 000,00	16 000,00
SU 22 / 32		Summe Aufwendungen / Auszahlungen operative Gebarung				16 000,00	16 000,00	12 067,44	16 000,00	16 000,00
SA 0 / SA 1		(0) Nettoergebnis (21 - 22) / (1) Geldfluss operative Gebarung (31 - 32)				-10 800,00	-10 800,00	-12 067,44	-10 800,00	-10 800,00
SA01		Saldo (01) Haushaltsrücklagen (230 - 240)				0,00	0,00	0,00	0,00	0,00
SA00		Saldo (00) Nettoergebnis nach Haushaltsrücklagen (Saldo 0 + Saldo 01)				-10 800,00	-10 800,00	-12 067,44		
Investive Gebarung										
SU 33		Summe Einzahlungen investive Gebarung						0,00	0,00	0,00
SU 34		Summe Auszahlungen investive Gebarung						0,00	0,00	0,00
SA2		Saldo (2) Geldfluss aus der Investiven Gebarung (33 - 34)						0,00	0,00	0,00
SA3		Saldo (3) Nettofinanzierungssaldo (Saldo 1 + Saldo 2)						-10 800,00	-10 800,00	-12 067,44
Finanzierungstätigkeit										
SU 35		Summe Einzahlungen aus der Finanzierungstätigkeit						0,00	0,00	0,00
SU 36		Summe Auszahlungen aus der Finanzierungstätigkeit						0,00	0,00	0,00
SA4		Saldo (4) Geldfluss aus der Finanzierungstätigkeit (35 - 36)						0,00	0,00	0,00
SA5		Saldo (5) Geldfluss aus der voranschlagswirksamen Gebarung (Saldo 3 + Saldo 4)						-10 800,00	-10 800,00	-12 067,44

		MVAG VC QU			Ergebnisvoranschlag			Finanzierungsvoranschlag		
		EH	FH		VA 2026	VA 2025	RA 2024	VA 2026	VA 2025	RA 2024
023	Einwohneramt									
023000	Einwohneramt									
Operative Gebarung										
SU 21 / 31	Summe Erträge / Einzahlungen operative Gebarung				0,00	0,00	0,00	0,00	0,00	0,00
1/023000-728000	EDV - Schulungen	2225	3225	24	3 100,00	3 100,00	2 769,16	3 100,00	3 100,00	2 970,51
SU 22 / 32	Summe Aufwendungen / Auszahlungen operative Gebarung				3 100,00	3 100,00	2 769,16	3 100,00	3 100,00	2 970,51
SA 0 / SA 1	(0) Nettoergebnis (21 - 22) / (1) Geldfluss operative Gebarung (31 - 32)				-3 100,00	-3 100,00	-2 769,16	-3 100,00	-3 100,00	-2 970,51
SA01	Saldo (01) Haushaltsrücklagen (230 - 240)				0,00	0,00	0,00	0,00	0,00	0,00
SA00	Saldo (00) Nettoergebnis nach Haushaltsrücklagen (Saldo 0 + Saldo 01)				-3 100,00	-3 100,00	-2 769,16			
Investive Gebarung										
SU 33	Summe Einzahlungen investive Gebarung							0,00	0,00	0,00
SU 34	Summe Auszahlungen investive Gebarung							0,00	0,00	0,00
SA2	Saldo (2) Geldfluss aus der Investiven Gebarung (33 - 34)							0,00	0,00	0,00
SA3	Saldo (3) Nettofinanzierungssaldo (Saldo 1 + Saldo 2)							-3 100,00	-3 100,00	-2 970,51
Finanzierungstätigkeit										
SU 35	Summe Einzahlungen aus der Finanzierungstätigkeit							0,00	0,00	0,00
SU 36	Summe Auszahlungen aus der Finanzierungstätigkeit							0,00	0,00	0,00
SA4	Saldo (4) Geldfluss aus der Finanzierungstätigkeit (35 - 36)							0,00	0,00	0,00
SA5	Saldo (5) Geldfluss aus der voranschlagswirksamen Gebarung (Saldo 3 + Saldo 4)							-3 100,00	-3 100,00	-2 970,51
024	Wahlamt									
024000	Wahlangelegenheiten									
Operative Gebarung										
2/024000+816000	Ersätze	2114	3114	13	2 700,00	2 700,00	2 964,71	2 700,00	2 700,00	2 964,71
SU 21 / 31	Summe Erträge / Einzahlungen operative Gebarung				2 700,00	2 700,00	2 964,71	2 700,00	2 700,00	2 964,71
1/024000-728000	Kosten der Wahlen Volksbegehren	2225	3225	24	3 000,00	4 600,00	6 336,84	3 000,00	4 600,00	7 487,79
SU 22 / 32	Summe Aufwendungen / Auszahlungen operative Gebarung				3 000,00	4 600,00	6 336,84	3 000,00	4 600,00	7 487,79
SA 0 / SA 1	(0) Nettoergebnis (21 - 22) / (1) Geldfluss operative Gebarung (31 - 32)				-300,00	-1 900,00	-3 372,13	-300,00	-1 900,00	-4 523,08
SA01	Saldo (01) Haushaltsrücklagen (230 - 240)				0,00	0,00	0,00	0,00	0,00	0,00
SA00	Saldo (00) Nettoergebnis nach Haushaltsrücklagen (Saldo 0 + Saldo 01)				-300,00	-1 900,00	-3 372,13			
Investive Gebarung										
SU 33	Summe Einzahlungen investive Gebarung							0,00	0,00	0,00
SU 34	Summe Auszahlungen investive Gebarung							0,00	0,00	0,00
SA2	Saldo (2) Geldfluss aus der Investiven Gebarung (33 - 34)							0,00	0,00	0,00
SA3	Saldo (3) Nettofinanzierungssaldo (Saldo 1 + Saldo 2)							-300,00	-1 900,00	-4 523,08
Finanzierungstätigkeit										
SU 35	Summe Einzahlungen aus der Finanzierungstätigkeit							0,00	0,00	0,00

		MVAG VC QU			Ergebnisvoranschlag			Finanzierungsvoranschlag		
		EH	FH		VA 2026	VA 2025	RA 2024	VA 2026	VA 2025	RA 2024
SU 36	Summe Auszahlungen aus der Finanzierungstätigkeit							0,00	0,00	0,00
SA4	Saldo (4) Geldfluss aus der Finanzierungstätigkeit (35 – 36)							0,00	0,00	0,00
SA5	Saldo (5) Geldfluss aus der voranschlagswirksamen Gebarung (Saldo 3 + Saldo 4)							-300,00	-1 900,00	-4 523,08
029	Amtsgebäude									
029000	Amtsgebäude									
	Operative Gebarung									
2/029000+816000	Kostenersätze Betriebskosten Rathaus	2114	3114	13	13 300,00	13 300,00	13 076,50	13 300,00	13 300,00	13 076,50
2/029000+829000	Sonstige Einnahmen	2116	3116	18	100,00	100,00	1 000,00	100,00	100,00	1 000,00
2/029000+829100	Miete Rathaussaal	2116	3116	18	400,00	400,00	350,00	400,00	400,00	350,00
SU 21 / 31	Summe Erträge / Einzahlungen operative Gebarung				13 800,00	13 800,00	14 426,50	13 800,00	13 800,00	14 426,50
1/029000-600000	Energie	2222	3222	24	15 300,00	13 600,00	18 180,10	15 300,00	13 600,00	14 641,52
1/029000-614000	Instandhaltung Rathaus	2224	3224	24	6 000,00	6 000,00	17 636,28	6 000,00	6 000,00	17 443,79
1/029000-680000	Planmäßige Abschreibung	2226			21 000,00	21 000,00	21 027,58			
1/029000-700000	Miet- und Pachtaufwand	2223	3223	24	35 000,00	35 000,00	34 329,73	35 000,00	35 000,00	31 788,84
1/029000-710000	Öffentliche Abgaben, ohne Gebühren gemäß FAG	2225	3225	24	5 300,00	5 300,00	5 185,50	5 300,00	5 300,00	5 185,50
SU 22 / 32	Summe Aufwendungen / Auszahlungen operative Gebarung				82 600,00	80 900,00	96 359,19	61 600,00	59 900,00	69 059,65
SA 0 / SA 1	(0) Nettoergebnis (21 - 22) / (1) Geldfluss operative Gebarung (31 – 32)				-68 800,00	-67 100,00	-81 932,69	-47 800,00	-46 100,00	-54 633,15
SA01	Saldo (01) Haushaltsrücklagen (230 - 240)				0,00	0,00	0,00	0,00	0,00	0,00
SA00	Saldo (00) Nettoergebnis nach Haushaltsrücklagen (Saldo 0 + Saldo 01)				-68 800,00	-67 100,00	-81 932,69			
	Investive Gebarung									
SU 33	Summe Einzahlungen investive Gebarung							0,00	0,00	0,00
SU 34	Summe Auszahlungen investive Gebarung							0,00	0,00	0,00
SA2	Saldo (2) Geldfluss aus der Investiven Gebarung (33 – 34)							0,00	0,00	0,00
SA3	Saldo (3) Nettofinanzierungssaldo (Saldo 1 + Saldo 2)							-47 800,00	-46 100,00	-54 633,15
	Finanzierungstätigkeit									
SU 35	Summe Einzahlungen aus der Finanzierungstätigkeit							0,00	0,00	0,00
SU 36	Summe Auszahlungen aus der Finanzierungstätigkeit							0,00	0,00	0,00
SA4	Saldo (4) Geldfluss aus der Finanzierungstätigkeit (35 – 36)							0,00	0,00	0,00
SA5	Saldo (5) Geldfluss aus der voranschlagswirksamen Gebarung (Saldo 3 + Saldo 4)							-47 800,00	-46 100,00	-54 633,15
03	Bauverwaltung									
031	Amt für Raumordnung und Raumplanung									
031000	Raumordnung und Raumplanung									
	Operative Gebarung									
SU 21 / 31	Summe Erträge / Einzahlungen operative Gebarung				0,00	0,00	0,00	0,00	0,00	0,00

		MVAG VC QU			Ergebnisvoranschlag			Finanzierungsvoranschlag		
		EH	FH		VA 2026	VA 2025	RA 2024	VA 2026	VA 2025	RA 2024
1/031000-728000	Flächenwidmungsplan	2225	3225	24	8 000,00	8 000,00	9 705,12	8 000,00	8 000,00	6 015,99
SU 22 / 32	Summe Aufwendungen / Auszahlungen operative Gebarung				8 000,00	8 000,00	9 705,12	8 000,00	8 000,00	6 015,99
SA 0 / SA 1	(0) Nettoergebnis (21 - 22) / (1) Geldfluss operative Gebarung (31 - 32)				-8 000,00	-8 000,00	-9 705,12	-8 000,00	-8 000,00	-6 015,99
SA01	Saldo (01) Haushaltsrücklagen (230 - 240)				0,00	0,00	0,00	0,00	0,00	0,00
SA00	Saldo (00) Nettoergebnis nach Haushaltsrücklagen (Saldo 0 + Saldo 01)				-8 000,00	-8 000,00	-9 705,12			
Investive Gebarung										
SU 33	Summe Einzahlungen investive Gebarung							0,00	0,00	0,00
SU 34	Summe Auszahlungen investive Gebarung							0,00	0,00	0,00
SA2	Saldo (2) Geldfluss aus der Investiven Gebarung (33 - 34)							0,00	0,00	0,00
SA3	Saldo (3) Nettofinanzierungssaldo (Saldo 1 + Saldo 2)							-8 000,00	-8 000,00	-6 015,99
Finanzierungstätigkeit										
SU 35	Summe Einzahlungen aus der Finanzierungstätigkeit							0,00	0,00	0,00
SU 36	Summe Auszahlungen aus der Finanzierungstätigkeit							0,00	0,00	0,00
SA4	Saldo (4) Geldfluss aus der Finanzierungstätigkeit (35 - 36)							0,00	0,00	0,00
SA5	Saldo (5) Geldfluss aus der voranschlagswirksamen Gebarung (Saldo 3 + Saldo 4)							-8 000,00	-8 000,00	-6 015,99
06 Sonstige Maßnahmen										
060	Beiträge an Verbände, Vereine oder sonstige Organisationen									
060000	Beiträge an Verbände, Vereine und sonstige Organisationen									
Operative Gebarung										
SU 21 / 31	Summe Erträge / Einzahlungen operative Gebarung				0,00	0,00	0,00	0,00	0,00	0,00
1/060000-726000	Gemeindevertreterverband	2225	3225	24	15 600,00	15 500,00	13 645,54	15 600,00	15 500,00	13 645,54
SU 22 / 32	Summe Aufwendungen / Auszahlungen operative Gebarung				15 600,00	15 500,00	13 645,54	15 600,00	15 500,00	13 645,54
SA 0 / SA 1	(0) Nettoergebnis (21 - 22) / (1) Geldfluss operative Gebarung (31 - 32)				-15 600,00	-15 500,00	-13 645,54	-15 600,00	-15 500,00	-13 645,54
SA01	Saldo (01) Haushaltsrücklagen (230 - 240)				0,00	0,00	0,00	0,00	0,00	0,00
SA00	Saldo (00) Nettoergebnis nach Haushaltsrücklagen (Saldo 0 + Saldo 01)				-15 600,00	-15 500,00	-13 645,54			
Investive Gebarung										
SU 33	Summe Einzahlungen investive Gebarung							0,00	0,00	0,00
SU 34	Summe Auszahlungen investive Gebarung							0,00	0,00	0,00
SA2	Saldo (2) Geldfluss aus der Investiven Gebarung (33 - 34)							0,00	0,00	0,00
SA3	Saldo (3) Nettofinanzierungssaldo (Saldo 1 + Saldo 2)							-15 600,00	-15 500,00	-13 645,54
Finanzierungstätigkeit										
SU 35	Summe Einzahlungen aus der Finanzierungstätigkeit							0,00	0,00	0,00
SU 36	Summe Auszahlungen aus der Finanzierungstätigkeit							0,00	0,00	0,00
SA4	Saldo (4) Geldfluss aus der Finanzierungstätigkeit (35 - 36)							0,00	0,00	0,00
SA5	Saldo (5) Geldfluss aus der voranschlagswirksamen Gebarung (Saldo 3 + Saldo 4)							-15 600,00	-15 500,00	-13 645,54

		MVAG VC QU			Ergebnisvoranschlag			Finanzierungsvoranschlag		
		EH	FH		VA 2026	VA 2025	RA 2024	VA 2026	VA 2025	RA 2024
061	Sonstige Subventionen									
061000	Sonstige Subventionen									
Operative Gebarung										
SU 21 / 31	Summe Erträge / Einzahlungen operative Gebarung				0,00	0,00	0,00	0,00	0,00	0,00
1/061000-757000	Sonstige Subventionen	2234	3234	27	500,00	600,00	3 550,00	500,00	600,00	3 550,00
SU 22 / 32	Summe Aufwendungen / Auszahlungen operative Gebarung				500,00	600,00	3 550,00	500,00	600,00	3 550,00
SA 0 / SA 1	(0) Nettoergebnis (21 - 22) / (1) Geldfluss operative Gebarung (31 - 32)				-500,00	-600,00	-3 550,00	-500,00	-600,00	-3 550,00
SA01	Saldo (01) Haushaltsrücklagen (230 - 240)				0,00	0,00	0,00	0,00	0,00	0,00
SA00	Saldo (00) Nettoergebnis nach Haushaltsrücklagen (Saldo 0 + Saldo 01)				-500,00	-600,00	-3 550,00			
Investive Gebarung										
SU 33	Summe Einzahlungen investive Gebarung							0,00	0,00	0,00
SU 34	Summe Auszahlungen investive Gebarung							0,00	0,00	0,00
SA2	Saldo (2) Geldfluss aus der Investiven Gebarung (33 - 34)							0,00	0,00	0,00
SA3	Saldo (3) Nettofinanzierungssaldo (Saldo 1 + Saldo 2)							-500,00	-600,00	-3 550,00
Finanzierungstätigkeit										
SU 35	Summe Einzahlungen aus der Finanzierungstätigkeit							0,00	0,00	0,00
SU 36	Summe Auszahlungen aus der Finanzierungstätigkeit							0,00	0,00	0,00
SA4	Saldo (4) Geldfluss aus der Finanzierungstätigkeit (35 - 36)							0,00	0,00	0,00
SA5	Saldo (5) Geldfluss aus der voranschlagswirksamen Gebarung (Saldo 3 + Saldo 4)							-500,00	-600,00	-3 550,00
062	Ehrungen und Auszeichnungen									
062000	Ehrungen und Auszeichnungen									
Operative Gebarung										
SU 21 / 31	Summe Erträge / Einzahlungen operative Gebarung				0,00	0,00	0,00	0,00	0,00	0,00
1/062000-728000	Ehrungen und Auszeichnungen	2225	3225	24	5 000,00	10 300,00	7 247,84	5 000,00	10 000,00	8 331,44
SU 22 / 32	Summe Aufwendungen / Auszahlungen operative Gebarung				5 000,00	10 300,00	7 247,84	5 000,00	10 000,00	8 331,44
SA 0 / SA 1	(0) Nettoergebnis (21 - 22) / (1) Geldfluss operative Gebarung (31 - 32)				-5 000,00	-10 300,00	-7 247,84	-5 000,00	-10 000,00	-8 331,44
SA01	Saldo (01) Haushaltsrücklagen (230 - 240)				0,00	0,00	0,00	0,00	0,00	0,00
SA00	Saldo (00) Nettoergebnis nach Haushaltsrücklagen (Saldo 0 + Saldo 01)				-5 000,00	-10 300,00	-7 247,84			
Investive Gebarung										
SU 33	Summe Einzahlungen investive Gebarung							0,00	0,00	0,00
SU 34	Summe Auszahlungen investive Gebarung							0,00	0,00	0,00
SA2	Saldo (2) Geldfluss aus der Investiven Gebarung (33 - 34)							0,00	0,00	0,00
SA3	Saldo (3) Nettofinanzierungssaldo (Saldo 1 + Saldo 2)							-5 000,00	-10 000,00	-8 331,44
Finanzierungstätigkeit										
SU 35	Summe Einzahlungen aus der Finanzierungstätigkeit							0,00	0,00	0,00
SU 36	Summe Auszahlungen aus der Finanzierungstätigkeit							0,00	0,00	0,00

		MVAG VC QU			Ergebnisvoranschlag			Finanzierungsvoranschlag		
		EH	FH		VA 2026	VA 2025	RA 2024	VA 2026	VA 2025	RA 2024
SA4	Saldo (4) Geldfluss aus der Finanzierungstätigkeit (35 – 36)							0,00	0,00	0,00
SA5	Saldo (5) Geldfluss aus der voranschlagswirksamen Gebarung (Saldo 3 + Saldo 4)							-5 000,00	-10 000,00	-8 331,44
08	Pensionen (soweit nicht aufgeteilt)									
080	Pensionen (soweit nicht aufgeteilt)									
080000	Pensionen									
Operative Gebarung										
2/080000+868000	Pensionsbeitrag Beamte	2124	3124	16			36,49			36,49
SU 21 / 31	Summe Erträge / Einzahlungen operative Gebarung				0,00	0,00	36,49	0,00	0,00	36,49
1/080000-752000	Transfers an Gemeinden, Gemeindeverbände (ohne marktbestimmte Tätigkeit) und Gemeindefonds	2231	3231	26	99 900,00	99 900,00	100 352,40	99 900,00	99 900,00	100 352,40
SU 22 / 32	Summe Aufwendungen / Auszahlungen operative Gebarung				99 900,00	99 900,00	100 352,40	99 900,00	99 900,00	100 352,40
SA 0 / SA 1	(0) Nettoergebnis (21 - 22) / (1) Geldfluss operative Gebarung (31 – 32)				-99 900,00	-99 900,00	-100 315,91	-99 900,00	-99 900,00	-100 315,91
SA01	Saldo (01) Haushaltsrücklagen (230 - 240)				0,00	0,00	0,00	0,00	0,00	0,00
SA00	Saldo (00) Nettoergebnis nach Haushaltsrücklagen (Saldo 0 + Saldo 01)				-99 900,00	-99 900,00	-100 315,91			
Investive Gebarung										
SU 33	Summe Einzahlungen investive Gebarung							0,00	0,00	0,00
SU 34	Summe Auszahlungen investive Gebarung							0,00	0,00	0,00
SA2	Saldo (2) Geldfluss aus der Investiven Gebarung (33 – 34)							0,00	0,00	0,00
SA3	Saldo (3) Nettofinanzierungssaldo (Saldo 1 + Saldo 2)							-99 900,00	-99 900,00	-100 315,91
Finanzierungstätigkeit										
SU 35	Summe Einzahlungen aus der Finanzierungstätigkeit							0,00	0,00	0,00
SU 36	Summe Auszahlungen aus der Finanzierungstätigkeit							0,00	0,00	0,00
SA4	Saldo (4) Geldfluss aus der Finanzierungstätigkeit (35 – 36)							0,00	0,00	0,00
SA5	Saldo (5) Geldfluss aus der voranschlagswirksamen Gebarung (Saldo 3 + Saldo 4)							-99 900,00	-99 900,00	-100 315,91

		MVAG		VC QU	Ergebnisvoranschlag			Finanzierungsvoranschlag		
		EH	FH		VA 2026	VA 2025	RA 2024	VA 2026	VA 2025	RA 2024
1 Öffentliche Ordnung und Sicherheit										
13	Sonderpolizei									
131	Bau- und Feuerpolizei									
131000	Bau- und Feuerpolizei									
Operative Gebarung										
2/131000+816000	Ersätze Sachverständigenhonorare	2114	3114	13	4 600,00	4 600,00	3 637,24	4 600,00	4 600,00	3 246,46
SU 21 / 31	Summe Erträge / Einzahlungen operative Gebarung				4 600,00	4 600,00	3 637,24	4 600,00	4 600,00	3 246,46
1/131000-618000	Wartung Bauamt und GIS Beitrag	2224	3224	24	1 500,00	3 600,00	1 395,80	1 500,00	3 600,00	1 395,80
1/131000-640000	Sachverständigenhonorare (incl. Feuerbeschau)	2222	3222	24	6 700,00	6 700,00	6 635,38	6 700,00	6 700,00	6 719,28
1/131000-728500	Schulung der Bediensteten	2225	3225	24	500,00	500,00	261,60	500,00	500,00	261,60
SU 22 / 32	Summe Aufwendungen / Auszahlungen operative Gebarung				8 700,00	10 800,00	8 292,78	8 700,00	10 800,00	8 376,68
SA 0 / SA 1	(0) Nettoergebnis (21 - 22) / (1) Geldfluss operative Gebarung (31 - 32)				-4 100,00	-6 200,00	-4 655,54	-4 100,00	-6 200,00	-5 130,22
SA01	Saldo (01) Haushaltsrücklagen (230 - 240)				0,00	0,00	0,00	0,00	0,00	0,00
SA00	Saldo (00) Nettoergebnis nach Haushaltsrücklagen (Saldo 0 + Saldo 01)				-4 100,00	-6 200,00	-4 655,54			
Investive Gebarung										
SU 33	Summe Einzahlungen investive Gebarung							0,00	0,00	0,00
SU 34	Summe Auszahlungen investive Gebarung							0,00	0,00	0,00
SA2	Saldo (2) Geldfluss aus der Investiven Gebarung (33 - 34)							0,00	0,00	0,00
SA3	Saldo (3) Nettofinanzierungssaldo (Saldo 1 + Saldo 2)							-4 100,00	-6 200,00	-5 130,22
Finanzierungstätigkeit										
SU 35	Summe Einzahlungen aus der Finanzierungstätigkeit							0,00	0,00	0,00
SU 36	Summe Auszahlungen aus der Finanzierungstätigkeit							0,00	0,00	0,00
SA4	Saldo (4) Geldfluss aus der Finanzierungstätigkeit (35 - 36)							0,00	0,00	0,00
SA5	Saldo (5) Geldfluss aus der voranschlagswirksamen Gebarung (Saldo 3 + Saldo 4)							-4 100,00	-6 200,00	-5 130,22
133	Veterinärpolizei									
133000	Veterinärpolizei									
Operative Gebarung										
2/133000+808000	Erlös Hundemarken	2116	3116	16	100,00	100,00	36,00	100,00	100,00	36,00
SU 21 / 31	Summe Erträge / Einzahlungen operative Gebarung				100,00	100,00	36,00	100,00	100,00	36,00
1/133000-413000	Ankauf Hundemarken	2221	3221	23	100,00	100,00		100,00	100,00	
SU 22 / 32	Summe Aufwendungen / Auszahlungen operative Gebarung				100,00	100,00	0,00	100,00	100,00	0,00
SA 0 / SA 1	(0) Nettoergebnis (21 - 22) / (1) Geldfluss operative Gebarung (31 - 32)				0,00	0,00	36,00	0,00	0,00	36,00
SA01	Saldo (01) Haushaltsrücklagen (230 - 240)				0,00	0,00	0,00	0,00	0,00	0,00
SA00	Saldo (00) Nettoergebnis nach Haushaltsrücklagen (Saldo 0 + Saldo 01)				0,00	0,00	36,00			

		MVAG		VC QU	Ergebnisvoranschlag			Finanzierungsvoranschlag		
		EH	FH		VA 2026	VA 2025	RA 2024	VA 2026	VA 2025	RA 2024
Investive Gebarung										
SU 33	Summe Einzahlungen investive Gebarung							0,00	0,00	0,00
SU 34	Summe Auszahlungen investive Gebarung							0,00	0,00	0,00
SA2	Saldo (2) Geldfluss aus der Investiven Gebarung (33 – 34)							0,00	0,00	0,00
SA3	Saldo (3) Nettofinanzierungssaldo (Saldo 1 + Saldo 2)							0,00	0,00	36,00
Finanzierungstätigkeit										
SU 35	Summe Einzahlungen aus der Finanzierungstätigkeit							0,00	0,00	0,00
SU 36	Summe Auszahlungen aus der Finanzierungstätigkeit							0,00	0,00	0,00
SA4	Saldo (4) Geldfluss aus der Finanzierungstätigkeit (35 – 36)							0,00	0,00	0,00
SA5	Saldo (5) Geldfluss aus der voranschlagswirksamen Gebarung (Saldo 3 + Saldo 4)							0,00	0,00	36,00
16 Feuerwehrwesen										
163 Freiwillige Feuerwehren										
163000 Freiwillige Feuerwehren										
Operative Gebarung										
2/163000+829000	Sonstige Einnahmen (Bauzins)	2116	3116	18	100,00	100,00	72,67	100,00	100,00	72,67
6/163000+871002	Bedarfszuweisungen	2121	3121	1 33		40 000,00			40 000,00	
6/163000+899000	Entnahmen aus Verrechnungsrücklagen zwischen operativer Gebarung und Projekten	2116		1		3 500,00				
SU 21 / 31	Summe Erträge / Einzahlungen operative Gebarung				100,00	43 600,00	72,67	100,00	40 100,00	72,67
1/163000-454000	Reinigung	2221	3221	23	100,00	600,00	64,62	100,00	600,00	64,62
1/163000-617000	Instandhaltung von Fahrzeugen	2224	3224	24	1 200,00	11 200,00	247,50	1 200,00	11 200,00	247,50
1/163000-618000	Instandhaltung Gebäude und Pflege Grünflächen	2224	3224	24	200,00	200,00		200,00	200,00	
1/163000-631000	Telefongebühren	2222	3222	24	200,00	200,00	172,80	200,00	200,00	172,80
1/163000-650000	Zinsen Bankdarlehen	2241	3241	25	1 000,00	800,00	1 365,39	1 000,00	800,00	1 365,39
1/163000-680000	Planmäßige Abschreibung	2226			6 700,00	6 700,00	6 668,41			
1/163000-723000	Kosten Jahreshauptversammlung	2225	3225	24	800,00	900,00	774,00	800,00	900,00	774,00
1/163000-728000	Bezirksalarmierung	2225	3225	24	1 400,00	1 300,00	1 302,84	1 400,00	1 300,00	1 302,84
1/163000-728100	Sonstige Leistung für Feuerwehr Feuerwehreinsätze und Bezirksabschnittstag	2225	3225	24	3 000,00	3 000,00	3 609,33	3 000,00	3 000,00	2 302,15
1/163000-754000	Beitrag an Freiwillige Feuerwehr	2231	3231	26	10 800,00	10 800,00	10 800,00	10 800,00	10 800,00	10 800,00
SU 22 / 32	Summe Aufwendungen / Auszahlungen operative Gebarung				25 400,00	35 700,00	25 004,89	18 700,00	29 000,00	17 029,30
SA 0 / SA 1	(0) Nettoergebnis (21 - 22) / (1) Geldfluss operative Gebarung (31 – 32)				-25 300,00	7 900,00	-24 932,22	-18 600,00	11 100,00	-16 956,63
SA01	Saldo (01) Haushaltsrücklagen (230 - 240)				0,00	0,00	0,00	0,00	0,00	0,00
SA00	Saldo (00) Nettoergebnis nach Haushaltsrücklagen (Saldo 0 + Saldo 01)				-25 300,00	7 900,00	-24 932,22			

		MVAG		VC QU	Ergebnisvoranschlag			Finanzierungsvoranschlag		
		EH	FH		VA 2026	VA 2025	RA 2024	VA 2026	VA 2025	RA 2024
Investive Gebarung										
6/163000+301000	Zuschuss Land			3331	1					8 800,00
6/163000+303000	Kostenbeitrag Feuerwehr			3331	1					43 700,00
SU 33	Summe Einzahlungen investive Gebarung								0,00	52 500,00
5/163000-040000	Ankauf HLF1 (HLF2)			3414	1					96 000,00
SU 34	Summe Auszahlungen investive Gebarung								0,00	96 000,00
SA2	Saldo (2) Geldfluss aus der Investiven Gebarung (33 – 34)								0,00	-43 500,00
SA3	Saldo (3) Nettofinanzierungssaldo (Saldo 1 + Saldo 2)								-18 600,00	-32 400,00
Finanzierungstätigkeit										
SU 35	Summe Einzahlungen aus der Finanzierungstätigkeit								0,00	0,00
1/163000-346000	Tilgung Bankdarlehen			3614	65				7 000,00	5 000,00
SU 36	Summe Auszahlungen aus der Finanzierungstätigkeit								7 000,00	5 000,00
SA4	Saldo (4) Geldfluss aus der Finanzierungstätigkeit (35 – 36)								-7 000,00	-5 000,00
SA5	Saldo (5) Geldfluss aus der voranschlagswirksamen Gebarung (Saldo 3 + Saldo 4)								-25 600,00	-37 400,00
17	Katastrophendienst									
170	Allgemeine Angelegenheiten									
170000	Katastrophendienst									
Operative Gebarung										
2/170000+871000	Beihilfe aus dem Katastrophenfonds	2121	3121	33		100,00	3 180,09			100,00
SU 21 / 31	Summe Erträge / Einzahlungen operative Gebarung					0,00	100,00	3 180,09	0,00	100,00
1/170000-600000	Strom (Mure Gallenzen)	2222	3222			300,00	800,00		300,00	800,00
1/170000-728000	Kostenbeitrag Zivilschutzverband	2225	3225	24		300,00	300,00	395,32	300,00	300,00
1/170000-729000	Katastrophenschäden (Mure Gallenzen)	2225	3225	24		3 000,00	5 000,00	8 508,14	3 000,00	5 000,00
SU 22 / 32	Summe Aufwendungen / Auszahlungen operative Gebarung					3 600,00	6 100,00	8 903,46	3 600,00	6 100,00
SA 0 / SA 1	(0) Nettoergebnis (21 - 22) / (1) Geldfluss operative Gebarung (31 – 32)					-3 600,00	-6 000,00	-5 723,37	-3 600,00	-6 000,00
SA01	Saldo (01) Haushaltsrücklagen (230 - 240)					0,00	0,00	0,00	0,00	0,00
SA00	Saldo (00) Nettoergebnis nach Haushaltsrücklagen (Saldo 0 + Saldo 01)					-3 600,00	-6 000,00	-5 723,37		
Investive Gebarung										
SU 33	Summe Einzahlungen investive Gebarung								0,00	0,00
SU 34	Summe Auszahlungen investive Gebarung								0,00	0,00
SA2	Saldo (2) Geldfluss aus der Investiven Gebarung (33 – 34)								0,00	0,00
SA3	Saldo (3) Nettofinanzierungssaldo (Saldo 1 + Saldo 2)								-3 600,00	-6 000,00
Finanzierungstätigkeit										
SU 35	Summe Einzahlungen aus der Finanzierungstätigkeit								0,00	0,00
SU 36	Summe Auszahlungen aus der Finanzierungstätigkeit								0,00	0,00
SA4	Saldo (4) Geldfluss aus der Finanzierungstätigkeit (35 – 36)								0,00	0,00

	MVAG		VC QU	Ergebnisvoranschlag			Finanzierungsvoranschlag		
	EH	FH		VA 2026	VA 2025	RA 2024	VA 2026	VA 2025	RA 2024
SA5	Saldo (5) Geldfluss aus der voranschlagswirksamen Gebarung (Saldo 3 + Saldo 4)						-3 600,00	-6 000,00	-9 502,52

		MVAG		VC QU	Ergebnisvoranschlag			Finanzierungsvoranschlag		
		EH	FH		VA 2026	VA 2025	RA 2024	VA 2026	VA 2025	RA 2024
2 Unterricht, Erziehung, Sport und Wissenschaft										
21	Allgemeinbildender Unterricht									
211	Volksschulen									
211000	Volksschule									
Operative Gebarung										
2/211000+808000	Mittagessen VB	2116	3116	16	3 600,00	3 600,00	3 516,82	3 600,00	3 600,00	3 836,52
2/211000+810100	Ferienbetreuung VS	2114	3114	13	1 500,00	1 500,00	1 460,00	1 500,00	1 500,00	1 415,00
2/211000+813000	Erträge aus der Auflösung von Investitionszuschüssen (Kapitaltransfers)	2127			2 000,00	2 000,00	1 960,59			
2/211000+816000	Personalkostenersätze 70 % von Mittelschulgemeinde	2114	3114	13	81 500,00	79 100,00	55 557,06	81 500,00	79 100,00	55 557,06
2/211000+816100	Ersätze Nachmittagsbetreuung	2114	3114	13	4 500,00	4 500,00	4 220,00	4 500,00	4 500,00	5 133,10
2/211000+816500	Kostenersätze (Personalkostenverrechnung)	2114	3114	13	20 000,00	20 000,00		20 000,00	20 000,00	
2/211000+816582	Kostenersatz - DGB Krankenkasse&Mitarbeitervorsorge 70 % von Mittelschulgemeinde	2114	3114	13	15 100,00	14 700,00	16 099,21	15 100,00	14 700,00	16 099,21
2/211000+816724	Kostenbeiträge (Kostenersätze) für sonstige Leistungen	2114	3114	13			64,51			64,51
2/211000+820000	Dienstgeberbeitrag Finanzamt 70% von Mittelschulgemeinde	2131	3131	14	1 600,00	1 700,00	1 524,43	1 600,00	1 700,00	1 524,43
2/211000+828000	Turnhallenbenützung 30 % Anteil Volksschule	2116	3116	18	900,00	900,00	623,55	900,00	900,00	623,55
2/211000+829010	Ersätze Versicherung	2116	3116	18			65,88			65,88
2/211000+829020	Zinsenzuschuss - Anteil VS	2116	3116	18	3 900,00	3 900,00	3 412,15	3 900,00	3 900,00	3 412,15
2/211000+861000	Landesbeitrag - Nachmittagsbetreuung	2121	3121	15	9 000,00	9 000,00	9 000,00	9 000,00	9 000,00	9 000,00
SU 21 / 31	Summe Erträge / Einzahlungen operative Gebarung				143 600,00	140 900,00	97 504,20	141 600,00	138 900,00	96 731,41
1/211000-402000	Lehrmittel - 30%iger Anteil von MS-Gde	2221	3221	23	2 000,00	2 000,00	1 206,16	2 000,00	2 000,00	1 206,16
1/211000-413000	Essen für Nachmittagsbetreuung	2221	3221	23	3 700,00	3 700,00	2 908,70	3 700,00	3 700,00	2 640,50
1/211000-451000	Beheizung 30%iger Anteil von MS-Gde	2221	3221	23	10 500,00	20 500,00	5 964,12	10 500,00	20 500,00	5 964,12
1/211000-454000	Reinigungsmaterial 30%iger Anteil von MS-Gde	2221	3221	23	1 200,00	1 200,00	1 569,59	1 200,00	1 200,00	1 569,59
1/211000-456000	Büromaterial 30 %iger Anteil von MS-Gde	2221	3221	23	1 400,00	1 400,00	1 402,30	1 400,00	1 400,00	1 402,30
1/211000-458000	Aufwand Kopierer 30%iger Anteil von MS-Gde	2221	3221	23	2 000,00	3 000,00	1 585,15	2 000,00	3 000,00	1 585,15
1/211000-511000	Bezüge Vertragsbedienstete Arbeiter	2211	3211	20	140 700,00	136 600,00	130 169,53	140 700,00	136 600,00	130 689,53
1/211000-569000	Sonstige Nebengebühren Studienbeihilfe Fahrtkostenzuschuss	2211	3211	20	300,00	300,00	220,20	300,00	300,00	220,20
1/211000-580000	Dienstgeberbeiträge zum Familienlastenausgleichfonds	2212	3212	20	7 100,00	6 900,00	2 959,02	7 100,00	6 900,00	2 959,02

		MVAG		VC QU	Ergebnisvoranschlag			Finanzierungsvoranschlag		
		EH	FH		VA 2026	VA 2025	RA 2024	VA 2026	VA 2025	RA 2024
1/211000-582100	DB Sozialversicherung + MV-Kasse (Abfertigung - Neu)	2212	3212	20	29 200,00	28 100,00	27 501,23	29 200,00	28 100,00	27 501,23
1/211000-592000	Dotierung Jubiläumsrückstellung Ansatz 211	2214					327,92			
1/211000-600000	Strom - Beleuchtung 30%iger Anteil von MS-Gde	2222	3222	24	3 300,00	3 300,00	2 728,76	3 300,00	3 300,00	2 728,76
1/211000-614000	Instandhaltung Gebäude 30%iger Anteil von MS-Gde	2224	3224	24	3 000,00	3 000,00	6 623,91	3 000,00	3 000,00	6 623,91
1/211000-618000	Instandhaltung EDV (Sonst. Verbrauchsgüter) 30 %iger Anteil MS-Gde	2224	3224	24	900,00	900,00	662,34	900,00	900,00	662,34
1/211000-619000	Instandhaltung Sporteinrichtung 30%iger Anteil von MS-Gde	2224	3224	24	300,00	300,00		300,00	300,00	
1/211000-620000	Fahrtkostenbeiträge (Schülerbeförderung) 30% iger Anteil MS-Gde	2222	3222	24	1 500,00	1 500,00	1 054,21	1 500,00	1 500,00	1 054,21
1/211000-631000	Telekommunikation 30%iger Anteil v. MS-Gde	2222	3222	24	400,00	400,00	367,64	400,00	400,00	367,64
1/211000-670000	Versicherungen 30%iger Anteil von MS-Gde	2222	3222	24	3 400,00	3 400,00	3 407,82	3 400,00	3 400,00	3 407,82
1/211000-680000	Planmäßige Abschreibung	2226			23 800,00	23 700,00	23 738,99			
1/211000-710000	Öffentliche Abgaben 30%iger Anteil von MS-Gde	2225	3225	24	4 200,00	4 000,00	3 857,94	4 200,00	4 000,00	3 857,94
1/211000-724000	Reisegebühren (km-Geld Mittagessen)	2225	3225	24	200,00	200,00	215,04	200,00	200,00	215,04
1/211000-725000	Lehr- und Schulbücherei 30%iger Anteil von MS-Gde	2225	3225	24	500,00	500,00	311,40	500,00	500,00	311,40
1/211000-728000	Medienbeitrag	2225	3225	24	1 000,00	1 000,00	964,15	1 000,00	1 000,00	964,15
1/211000-728100	Nachmittagsbetreuung	2225	3225	24	500,00	500,00	202,75	500,00	500,00	219,61
1/211000-728200	Schulapotheke - 30%iger Anteil von MS-Gde	2225	3225	24	100,00	100,00	63,63	100,00	100,00	63,63
1/211000-728300	Ärztlicher Dienst	2225	3225	24	1 200,00	1 200,00	728,84	1 200,00	1 200,00	728,84
1/211000-729000	Küche und Werkstatt 30%-Anteil von MS-Gde	2225	3225	24	600,00	600,00	674,24	600,00	600,00	674,24
1/211000-729100	Elternbeiträge NM-Betreuung 30 % Anteil MS-Gde	2225	3225	24	2 100,00	2 100,00	1 539,93	2 100,00	2 100,00	1 539,93
1/211000-729200	Erträge Förderung Land NM-Betreuung 30 % Anteil MS-Gde	2225	3225	24	2 500,00	2 200,00	2 700,00	2 500,00	2 200,00	2 700,00
1/211000-756000	Anteil Tilgung Landesdarlehen 30%-Anteil MS-Gde	2233	3233	27	16 500,00	16 500,00	16 551,59	16 500,00	16 500,00	16 551,59
SU 22 / 32	Summe Aufwendungen / Auszahlungen operative Gebarung				264 100,00	269 100,00	242 207,10	240 300,00	245 400,00	218 408,85
SA 0 / SA 1	(0) Nettoergebnis (21 - 22) / (1) Geldfluss operative Gebarung (31 - 32)				-120 500,00	-128 200,00	-144 702,90	-98 700,00	-106 500,00	-121 677,44
SA01	Saldo (01) Haushaltsrücklagen (230 - 240)				0,00	0,00	0,00	0,00	0,00	0,00
SA00	Saldo (00) Nettoergebnis nach Haushaltsrücklagen (Saldo 0 + Saldo 01)				-120 500,00	-128 200,00	-144 702,90			
Investive Gebarung										
SU 33	Summe Einzahlungen investive Gebarung							0,00	0,00	0,00

	MVAG	VC	QU	Ergebnisvoranschlag			Finanzierungsvoranschlag			
				EH	FH	VA 2026	VA 2025	RA 2024	VA 2026	VA 2025
SU 34								0,00	0,00	0,00
SA2								0,00	0,00	0,00
SA3								-98 700,00	-106 500,00	-121 677,44
Finanzierungstätigkeit										
SU 35								0,00	0,00	0,00
SU 36								0,00	0,00	0,00
SA4								0,00	0,00	0,00
SA5								-98 700,00	-106 500,00	-121 677,44
212										
212000										
Operative Gebarung										
SU 21 / 31								0,00	0,00	0,00
1/212000-752000				2231	3231	26	152 600,00	182 800,00	191 447,84	152 600,00
1/212000-756000				2233	3233	27		100,00		100,00
SU 22 / 32							152 600,00	182 900,00	191 447,84	152 600,00
SA 0 / SA 1							-152 600,00	-182 900,00	-191 447,84	-152 600,00
SA01							0,00	0,00	0,00	0,00
SA00							-152 600,00	-182 900,00	-191 447,84	-152 600,00
Investive Gebarung										
SU 33								0,00	0,00	0,00
SU 34								0,00	0,00	0,00
SA2								0,00	0,00	0,00
SA3								-152 600,00	-182 900,00	-191 447,84
Finanzierungstätigkeit										
SU 35								0,00	0,00	0,00
SU 36								0,00	0,00	0,00
SA4								0,00	0,00	0,00
SA5								-152 600,00	-182 900,00	-191 447,84
214										
214000										
Operative Gebarung										
SU 21 / 31								0,00	0,00	0,00
1/214000-752000				2231	3231	26	8 000,00	8 000,00	20 676,50	8 000,00
SU 22 / 32							8 000,00	8 000,00	20 676,50	8 000,00
SA 0 / SA 1							-8 000,00	-8 000,00	-20 676,50	-8 000,00

	MVAG	VC QU	Ergebnisvoranschlag			Finanzierungsvoranschlag						
			EH	FH	VA 2026	VA 2025	RA 2024	VA 2026	VA 2025	RA 2024		
SA01			Saldo (01) Haushaltsrücklagen (230 - 240)			0,00	0,00	0,00	0,00	0,00	0,00	
SA00			Saldo (00) Nettoergebnis nach Haushaltsrücklagen (Saldo 0 + Saldo 01)			-8 000,00	-8 000,00	-20 676,50				
Investive Gebarung												
SU 33			Summe Einzahlungen investive Gebarung						0,00	0,00	0,00	
SU 34			Summe Auszahlungen investive Gebarung						0,00	0,00	0,00	
SA2			Saldo (2) Geldfluss aus der Investiven Gebarung (33 – 34)						0,00	0,00	0,00	
SA3			Saldo (3) Nettofinanzierungssaldo (Saldo 1 + Saldo 2)						-8 000,00	-8 000,00	-20 676,50	
Finanzierungstätigkeit												
SU 35			Summe Einzahlungen aus der Finanzierungstätigkeit						0,00	0,00	0,00	
SU 36			Summe Auszahlungen aus der Finanzierungstätigkeit						0,00	0,00	0,00	
SA4			Saldo (4) Geldfluss aus der Finanzierungstätigkeit (35 – 36)						0,00	0,00	0,00	
SA5			Saldo (5) Geldfluss aus der voranschlagswirksamen Gebarung (Saldo 3 + Saldo 4)						-8 000,00	-8 000,00	-20 676,50	
22			Berufsbildender Unterricht; Anstalten der Bildung für Lehrerinnen und Lehrer sowie Erzieherinnen und Erzieher									
220			Berufsbildende Pflichtschulen									
220000			Berufsbildende Pflichtschulen									
Operative Gebarung												
SU 21 / 31			Summe Erträge / Einzahlungen operative Gebarung			0,00	0,00	0,00	0,00	0,00	0,00	
1/220000-751000			Berufsschülerhaltungsbeitrag	2231	3231	26	23 400,00	32 800,00	36 740,00	23 400,00	32 800,00	36 740,00
SU 22 / 32			Summe Aufwendungen / Auszahlungen operative Gebarung			23 400,00	32 800,00	36 740,00	23 400,00	32 800,00	36 740,00	
SA 0 / SA 1			(0) Nettoergebnis (21 - 22) / (1) Geldfluss operative Gebarung (31 – 32)			-23 400,00	-32 800,00	-36 740,00	-23 400,00	-32 800,00	-36 740,00	
SA01			Saldo (01) Haushaltsrücklagen (230 - 240)			0,00	0,00	0,00	0,00	0,00	0,00	
SA00			Saldo (00) Nettoergebnis nach Haushaltsrücklagen (Saldo 0 + Saldo 01)			-23 400,00	-32 800,00	-36 740,00				
Investive Gebarung												
SU 33			Summe Einzahlungen investive Gebarung						0,00	0,00	0,00	
SU 34			Summe Auszahlungen investive Gebarung						0,00	0,00	0,00	
SA2			Saldo (2) Geldfluss aus der Investiven Gebarung (33 – 34)						0,00	0,00	0,00	
SA3			Saldo (3) Nettofinanzierungssaldo (Saldo 1 + Saldo 2)						-23 400,00	-32 800,00	-36 740,00	
Finanzierungstätigkeit												
SU 35			Summe Einzahlungen aus der Finanzierungstätigkeit						0,00	0,00	0,00	
SU 36			Summe Auszahlungen aus der Finanzierungstätigkeit						0,00	0,00	0,00	
SA4			Saldo (4) Geldfluss aus der Finanzierungstätigkeit (35 – 36)						0,00	0,00	0,00	
SA5			Saldo (5) Geldfluss aus der voranschlagswirksamen Gebarung (Saldo 3 + Saldo 4)						-23 400,00	-32 800,00	-36 740,00	

		MVAG		VC QU	Ergebnisvoranschlag			Finanzierungsvoranschlag		
		EH	FH		VA 2026	VA 2025	RA 2024	VA 2026	VA 2025	RA 2024
24	Vorschulische Erziehung									
240	Kindergärten									
240000	Kindergärten									
Operative Gebarung										
2/240000+808000	Mittagessen	2116	3116	16	2 600,00	2 600,00	2 027,64	2 600,00	2 600,00	2 034,37
2/240000+810000	Spiel- und Beschäftigungsbeitrag	2114	3114	13	19 300,00	19 300,00	9 262,50	19 300,00	19 300,00	10 005,85
2/240000+810100	Ferienbetreuung	2114	3114	13	200,00	200,00	168,14	200,00	200,00	168,14
2/240000+813000	Erträge aus der Auflösung von Investitionszuschüssen (Kapitaltransfers)	2127			32 300,00	20 400,00	20 361,15			
2/240000+816010	Personalkostenersatz-Verrechnung	2114	3114	13	2 100,00	2 100,00		2 100,00	2 100,00	
2/240000+816100	Nachmittagsbetreuung	2114	3114	13	3 200,00	3 200,00	2 240,00	3 200,00	3 200,00	2 738,70
2/240000+861000	Personalkostenersatz	2121	3121	15	153 000,00	167 500,00	117 662,83	153 000,00	167 500,00	117 662,83
SU 21 / 31	Summe Erträge / Einzahlungen operative Gebarung				212 700,00	215 300,00	151 722,26	180 400,00	194 900,00	132 609,89
1/240000-400000		2221	3221	23	500,00	2 500,00		500,00	2 500,00	
1/240000-430000	Mittagessen	2221	3221	23	4 400,00	2 500,00	3 333,28	4 400,00	2 500,00	4 180,92
1/240000-454000	Reinigungsmaterial	2221	3221	23	3 500,00	3 500,00	3 443,02	3 500,00	3 500,00	1 146,15
1/240000-456000	Büromaterial / Kopierer	2221	3221	23	400,00	400,00	324,59	400,00	400,00	324,59
1/240000-459000	Spiel- und Beschäftigungsbeitrag	2221	3221	23	8 800,00	8 800,00	8 777,95	8 800,00	8 800,00	8 948,52
1/240000-511000	Bezüge Vertragsbedienstete Betreuerinnen / Reinigung	2211	3211	20	195 900,00	176 400,00	134 194,13	195 900,00	176 400,00	134 619,13
1/240000-566000	Zuwendungen aus Anlass von Dienstjubiläen	2212	3212	20	4 500,00	4 400,00		4 500,00	4 400,00	
1/240000-569000	Sonstige Nebengebühren Studienbeihilfe Fahrtkostenzuschuss	2211	3211	20	1 000,00	1 000,00	267,28	1 000,00	1 000,00	267,28
1/240000-580000	Dienstgeberbeitrag zum Familienlastenausgleichsfonds	2212	3212	20	7 100,00	6 600,00	4 919,91	7 100,00	6 600,00	4 919,91
1/240000-582100	DB Sozialversicherung - Mitarbeitervorsorgekassen	2212	3212	20	40 800,00	36 600,00	27 804,26	40 800,00	36 600,00	27 804,26
1/240000-592000	Dotierung von Rückstellungen für Jubiläumszuwendungen	2214					2 507,18			
1/240000-600000	Energie (Strom-Beleuchtung- Heizung)	2222	3222	24	1 000,00	11 300,00	3 558,85	1 000,00	11 300,00	12 983,88
1/240000-614000	Instandhaltung Gebäude + Nebenanlagen, Rasenpflege	2224	3224	24	4 700,00	7 000,00	2 213,93	4 700,00	7 000,00	2 023,93
1/240000-620000	Transportkosten	2222	3222	24	5 000,00	3 900,00	4 323,00	5 000,00	3 900,00	4 158,00
1/240000-631000	Telefongebühren	2222	3222	24	800,00	700,00	647,04	800,00	700,00	647,04
1/240000-650000	Zinsen Bankdarlehen	2241	3241	25	58 900,00	66 400,00	24 402,21	58 900,00	66 400,00	24 402,21
1/240000-670000	Versicherungen	2222	3222	24	4 500,00	3 000,00	2 794,57	4 500,00	3 000,00	2 794,57
1/240000-680000	Planmäßige Abschreibung	2226			89 100,00	30 300,00	59 661,54			
1/240000-700000	Verwaltungskostenaufwand	2223	3223	24	4 000,00	2 900,00	4 089,48	4 000,00	2 900,00	4 089,48
1/240000-710000	Öffentliche Abgaben und Steuern	2225	3225	24	4 200,00	3 800,00	3 765,52	4 200,00	3 800,00	3 765,52

		MVAG VC QU			Ergebnisvoranschlag			Finanzierungsvoranschlag		
		EH	FH		VA 2026	VA 2025	RA 2024	VA 2026	VA 2025	RA 2024
1/240000-724000	Reisegebühren	2225	3225	24	100,00	100,00	118,02	100,00	100,00	118,02
1/240000-728500	Schulung der Bediensteten	2225	3225	24	500,00	500,00	976,16	500,00	500,00	976,16
1/240000-729000	Verrechnung Personalkosten (mit Schule)	2225	3225	24	15 500,00	15 500,00		15 500,00	15 500,00	
SU 22 / 32	Summe Aufwendungen / Auszahlungen operative Gebarung				455 200,00	388 100,00	292 121,92	366 100,00	357 800,00	238 169,57
SA 0 / SA 1	(0) Nettoergebnis (21 - 22) / (1) Geldfluss operative Gebarung (31 - 32)				-242 500,00	-172 800,00	-140 399,66	-185 700,00	-162 900,00	-105 559,68
SA01	Saldo (01) Haushaltsrücklagen (230 - 240)				0,00	0,00	0,00	0,00	0,00	0,00
SA00	Saldo (00) Nettoergebnis nach Haushaltsrücklagen (Saldo 0 + Saldo 01)				-242 500,00	-172 800,00	-140 399,66			
Investive Gebarung										
SU 33	Summe Einzahlungen investive Gebarung							0,00	0,00	0,00
5/240000-002100	Außenanlagen - Zubau 2024		3412	1						272 929,75
5/240000-010000	Kindertagesstätte - Errichtung		3413	1 40						1 434 791,90
5/240000-040000	Einrichtung		3414	1 41						211 124,97
SU 34	Summe Auszahlungen investive Gebarung							0,00	0,00	1 918 846,62
SA2	Saldo (2) Geldfluss aus der Investiven Gebarung (33 - 34)							0,00	0,00	-1 918 846,62
SA3	Saldo (3) Nettofinanzierungssaldo (Saldo 1 + Saldo 2)							-185 700,00	-162 900,00	-2 024 406,30
Finanzierungstätigkeit										
6/240000+346000			3514	1 55						1 900 000,00
SU 35	Summe Einzahlungen aus der Finanzierungstätigkeit							0,00	0,00	1 900 000,00
1/240000-346000	Tilgung Bankdarlehen		3614	65				190 300,00	190 300,00	63 566,80
SU 36	Summe Auszahlungen aus der Finanzierungstätigkeit							190 300,00	190 300,00	63 566,80
SA4	Saldo (4) Geldfluss aus der Finanzierungstätigkeit (35 - 36)							-190 300,00	-190 300,00	1 836 433,20
SA5	Saldo (5) Geldfluss aus der voranschlagswirksamen Gebarung (Saldo 3 + Saldo 4)							-376 000,00	-353 200,00	-187 973,10
240100	Tagesbetreuungs-Einrichtung									
Operative Gebarung										
2/240100+810000	TBE-Betreuungskosten	2114	3114	13	3 300,00	3 300,00	3 698,90	3 300,00	3 300,00	3 841,90
2/240100+817000	Erträge aus der Auflösung von Jubiläumszuwendungen Ansatz 2401	2117					837,56			
2/240100+861000	Personalkostenzuschuss NÖ Land	2121	3121	15	31 000,00	22 400,00	17 933,62	31 000,00	22 400,00	17 933,62
2/240100+861010	Kinderbetreuungsbeitrag NÖ Land	2121	3121	15	40 700,00	40 700,00	46 944,06	40 700,00	40 700,00	46 944,06
6/240100+899000	Entnahmen aus Verrechnungsrücklagen zwischen operativer Gebarung und Projekten	2116		1		18 800,00				
SU 21 / 31	Summe Erträge / Einzahlungen operative Gebarung				75 000,00	85 200,00	69 414,14	75 000,00	66 400,00	68 719,58
1/240100-454000	Reinigungsmittel	2221	3221	23		500,00	29,49		500,00	43,75
1/240100-459000	Spiel- und Beschäftigungsbeitrag	2221	3221	23	600,00	600,00	397,37	600,00	600,00	341,23
1/240100-511000	Bezüge Vertragsbedienstete Betreuerinnen	2211	3211	20	47 400,00	46 000,00	55 548,73	47 400,00	46 000,00	55 843,73

		MVAG		VC QU	Ergebnisvoranschlag			Finanzierungsvoranschlag		
		EH	FH		VA 2026	VA 2025	RA 2024	VA 2026	VA 2025	RA 2024
1/240100-569000	Sonstige Nebengebühren Studienbeihilfe Fahrtkostenzuschuss	2211	3211	20	100,00	100,00	293,25	100,00	100,00	293,25
1/240100-580000	Dienstgeberbeiträge zum Familienlastenausgleichsfonds	2212	3212	20	1 800,00	1 700,00	2 061,32	1 800,00	1 700,00	2 061,32
1/240100-582100	DB Sozialversicherung - Mitarbeiterversorgungskassen	2212	3212	20	9 600,00	9 300,00	11 818,27	9 600,00	9 300,00	11 818,27
1/240100-600000	Energie - TBE	2222	3222	24		3 400,00			3 400,00	4 052,91
1/240100-614000	Instandhaltung - TBE	2224	3224	24		600,00	9 822,18		600,00	9 822,18
1/240100-680000	Planmäßige Abschreibung	2226			400,00	1 200,00	1 928,41			
1/240100-700000	Verwaltungskostenaufwand	2223	3223	24	100,00	100,00	2 058,87	100,00	100,00	2 058,87
1/240100-710000	Steuern und Abgaben - TBE	2225	3225	24		1 500,00	395,49		1 500,00	382,49
1/240100-724000	Reisegebühren	2225	3225	24	100,00	100,00		100,00	100,00	
1/240100-728500	Schulung der Bediensteten	2225	3225	24	400,00	400,00	340,00	400,00	400,00	340,00
SU 22 / 32	Summe Aufwendungen / Auszahlungen operative Gebarung				60 500,00	65 500,00	84 693,38	60 100,00	64 300,00	87 058,00
SA 0 / SA 1	(0) Nettoergebnis (21 - 22) / (1) Geldfluss operative Gebarung (31 - 32)				14 500,00	19 700,00	-15 279,24	14 900,00	2 100,00	-18 338,42
SA01	Saldo (01) Haushaltsrücklagen (230 - 240)				0,00	0,00	0,00	0,00	0,00	0,00
SA00	Saldo (00) Nettoergebnis nach Haushaltsrücklagen (Saldo 0 + Saldo 01)				14 500,00	19 700,00	-15 279,24			
Investive Gebarung										
SU 33	Summe Einzahlungen investive Gebarung							0,00	0,00	0,00
SU 34	Summe Auszahlungen investive Gebarung							0,00	0,00	0,00
SA2	Saldo (2) Geldfluss aus der Investiven Gebarung (33 - 34)							0,00	0,00	0,00
SA3	Saldo (3) Nettofinanzierungssaldo (Saldo 1 + Saldo 2)							14 900,00	2 100,00	-18 338,42
Finanzierungstätigkeit										
SU 35	Summe Einzahlungen aus der Finanzierungstätigkeit							0,00	0,00	0,00
SU 36	Summe Auszahlungen aus der Finanzierungstätigkeit							0,00	0,00	0,00
SA4	Saldo (4) Geldfluss aus der Finanzierungstätigkeit (35 - 36)							0,00	0,00	0,00
SA5	Saldo (5) Geldfluss aus der voranschlagswirksamen Gebarung (Saldo 3 + Saldo 4)							14 900,00	2 100,00	-18 338,42
26	Sport und außerschulische Leibeserziehung									
260	Landessportorganisation									
260000	Sportvereine									
Operative Gebarung										
6/260000+871000	Kapitaltransfers aus Gemeinde- Bedarfszuweisungsmitteln	2121	3121	1		50 000,00			50 000,00	
SU 21 / 31	Summe Erträge / Einzahlungen operative Gebarung				0,00	50 000,00	0,00	0,00	50 000,00	0,00
1/260000-723000	Dorfskimeisterschaft	2225	3225	24		300,00			300,00	
1/260000-757000	Subventionen	2234	3234	27	6 500,00	6 500,00	5 972,50	6 500,00	6 500,00	5 972,50
SU 22 / 32	Summe Aufwendungen / Auszahlungen operative Gebarung				6 500,00	6 800,00	5 972,50	6 500,00	6 800,00	5 972,50

	MVAG	VC QU	Ergebnisvoranschlag			Finanzierungsvoranschlag					
			EH	FH	VA 2026	VA 2025	RA 2024	VA 2026	VA 2025	RA 2024	
SA 0 / SA 1			(0) Nettoergebnis (21 - 22) / (1) Geldfluss operative Gebarung (31 - 32)			-6 500,00	43 200,00	-5 972,50	-6 500,00	43 200,00	-5 972,50
SA01			Saldo (01) Haushaltsrücklagen (230 - 240)			0,00	0,00	0,00	0,00	0,00	0,00
SA00			Saldo (00) Nettoergebnis nach Haushaltsrücklagen (Saldo 0 + Saldo 01)			-6 500,00	43 200,00	-5 972,50			
Investive Gebarung											
6/260000+301000				3331	1	33				100 000,00	
SU 33			Summe Einzahlungen investive Gebarung						0,00	100 000,00	0,00
5/260000-006000				3412	1	40				150 000,00	
SU 34			Summe Auszahlungen investive Gebarung						0,00	150 000,00	0,00
SA2			Saldo (2) Geldfluss aus der Investiven Gebarung (33 - 34)						0,00	-50 000,00	0,00
SA3			Saldo (3) Nettofinanzierungssaldo (Saldo 1 + Saldo 2)						-6 500,00	-6 800,00	-5 972,50
Finanzierungstätigkeit											
SU 35			Summe Einzahlungen aus der Finanzierungstätigkeit						0,00	0,00	0,00
SU 36			Summe Auszahlungen aus der Finanzierungstätigkeit						0,00	0,00	0,00
SA4			Saldo (4) Geldfluss aus der Finanzierungstätigkeit (35 - 36)						0,00	0,00	0,00
SA5			Saldo (5) Geldfluss aus der voranschlagswirksamen Gebarung (Saldo 3 + Saldo 4)						-6 500,00	-6 800,00	-5 972,50
265			Tennisplätze und -hallen								
265000			Tennisplätze								
Operative Gebarung											
2/265000+811000				2115	3115	14	700,00	700,00	663,64	700,00	700,00
SU 21 / 31			Summe Erträge / Einzahlungen operative Gebarung			700,00	700,00	663,64	700,00	700,00	663,64
SU 22 / 32			Summe Aufwendungen / Auszahlungen operative Gebarung			0,00	0,00	0,00	0,00	0,00	0,00
SA 0 / SA 1			(0) Nettoergebnis (21 - 22) / (1) Geldfluss operative Gebarung (31 - 32)			700,00	700,00	663,64	700,00	700,00	663,64
SA01			Saldo (01) Haushaltsrücklagen (230 - 240)			0,00	0,00	0,00	0,00	0,00	0,00
SA00			Saldo (00) Nettoergebnis nach Haushaltsrücklagen (Saldo 0 + Saldo 01)			700,00	700,00	663,64			
Investive Gebarung											
SU 33			Summe Einzahlungen investive Gebarung						0,00	0,00	0,00
SU 34			Summe Auszahlungen investive Gebarung						0,00	0,00	0,00
SA2			Saldo (2) Geldfluss aus der Investiven Gebarung (33 - 34)						0,00	0,00	0,00
SA3			Saldo (3) Nettofinanzierungssaldo (Saldo 1 + Saldo 2)						700,00	700,00	663,64
Finanzierungstätigkeit											
SU 35			Summe Einzahlungen aus der Finanzierungstätigkeit						0,00	0,00	0,00
SU 36			Summe Auszahlungen aus der Finanzierungstätigkeit						0,00	0,00	0,00
SA4			Saldo (4) Geldfluss aus der Finanzierungstätigkeit (35 - 36)						0,00	0,00	0,00
SA5			Saldo (5) Geldfluss aus der voranschlagswirksamen Gebarung (Saldo 3 + Saldo 4)						700,00	700,00	663,64

		MVAG VC QU			Ergebnisvoranschlag			Finanzierungsvoranschlag		
		EH	FH		VA 2026	VA 2025	RA 2024	VA 2026	VA 2025	RA 2024
27	Erwachsenenbildung									
273	Volksbüchereien									
273000	Volksbüchereien									
Operative Gebarung										
2/273000+810000	Entlehnungsgebühren	2114	3114	13	1 300,00	1 200,00	1 212,10	1 300,00	1 200,00	1 212,10
2/273000+813000	Erträge aus der Auflösung von Investitionszuschüssen (Kapitaltransfers)	2127			1 400,00	1 000,00	951,76			
2/273000+829000	Sonstige Erträge	2116	3116	18	600,00	600,00	392,00	600,00	600,00	392,00
SU 21 / 31	Summe Erträge / Einzahlungen operative Gebarung				3 300,00	2 800,00	2 555,86	1 900,00	1 800,00	1 604,10
1/273000-400000	Bücherei Ausstattung	2221	3221	23	200,00	200,00		200,00	200,00	
1/273000-456000	Büromittel Wartung LITTERA	2221	3221	23	400,00	400,00	352,85	400,00	400,00	352,85
1/273000-457000	Ankauf von Büchern	2221	3221	23	1 000,00	3 900,00	538,02	1 000,00	3 900,00	538,02
1/273000-618000	Instandhaltung	2224	3224	24	100,00	100,00		100,00	100,00	
SU 22 / 32	Summe Aufwendungen / Auszahlungen operative Gebarung				1 700,00	4 600,00	890,87	1 700,00	4 600,00	890,87
SA 0 / SA 1	(0) Nettoergebnis (21 - 22) / (1) Geldfluss operative Gebarung (31 - 32)				1 600,00	-1 800,00	1 664,99	200,00	-2 800,00	713,23
SA01	Saldo (01) Haushaltsrücklagen (230 - 240)				0,00	0,00	0,00	0,00	0,00	0,00
SA00	Saldo (00) Nettoergebnis nach Haushaltsrücklagen (Saldo 0 + Saldo 01)				1 600,00	-1 800,00	1 664,99			
Investive Gebarung										
2/273000+301000	Finanzierungsbeitrag NÖ Land		3331	33				500,00	500,00	500,00
SU 33	Summe Einzahlungen investive Gebarung							500,00	500,00	500,00
SU 34	Summe Auszahlungen investive Gebarung							0,00	0,00	0,00
SA2	Saldo (2) Geldfluss aus der Investiven Gebarung (33 - 34)							500,00	500,00	500,00
SA3	Saldo (3) Nettofinanzierungssaldo (Saldo 1 + Saldo 2)							700,00	-2 300,00	1 213,23
Finanzierungstätigkeit										
SU 35	Summe Einzahlungen aus der Finanzierungstätigkeit							0,00	0,00	0,00
SU 36	Summe Auszahlungen aus der Finanzierungstätigkeit							0,00	0,00	0,00
SA4	Saldo (4) Geldfluss aus der Finanzierungstätigkeit (35 - 36)							0,00	0,00	0,00
SA5	Saldo (5) Geldfluss aus der voranschlagswirksamen Gebarung (Saldo 3 + Saldo 4)							700,00	-2 300,00	1 213,23

		MVAG		VC QU	Ergebnisvoranschlag			Finanzierungsvoranschlag		
		EH	FH		VA 2026	VA 2025	RA 2024	VA 2026	VA 2025	RA 2024
3 Kunst, Kultur und Kultus										
32	Musik und darstellende Kunst									
320	Ausbildung in Musik und darstellender Kunst									
320000	Ausbildung in Musik und darstellender Kunst									
Operative Gebarung										
2/320000+829000	Sonstige Einnahmen	2116	3116	18	100,00	100,00		100,00	100,00	
2/320000+829100	Versicherungsersätze	2116	3116	18			311,99			311,99
SU 21 / 31	Summe Erträge / Einzahlungen operative Gebarung				100,00	100,00	311,99	100,00	100,00	311,99
1/320000-454000	Reinigungsaufwand	2221	3221	23	500,00	700,00	348,11	500,00	700,00	348,11
1/320000-454100	Reinigung (Verrechnung)	2221	3221	23	1 800,00	1 800,00		1 800,00	1 800,00	
1/320000-600000	Energie (Strom-Heizung)	2222	3222	24	9 400,00	9 000,00	8 617,59	9 400,00	9 000,00	4 863,49
1/320000-618000	Instandhaltung Gebäude	2224	3224	24	1 000,00	1 500,00	858,37	1 000,00	1 500,00	832,86
1/320000-670000	Versicherungen	2222	3222	24	1 300,00	1 300,00	1 141,31	1 300,00	1 300,00	1 141,31
1/320000-680000	Planmäßige Abschreibung	2226			16 600,00	16 600,00	16 555,55			
1/320000-710000	Öffentliche Abgaben und Steuern	2225	3225	24	2 000,00	2 000,00	1 967,06	2 000,00	2 000,00	1 967,06
SU 22 / 32	Summe Aufwendungen / Auszahlungen operative Gebarung				32 600,00	32 900,00	29 487,99	16 000,00	16 300,00	9 152,83
SA 0 / SA 1	(0) Nettoergebnis (21 - 22) / (1) Geldfluss operative Gebarung (31 - 32)				-32 500,00	-32 800,00	-29 176,00	-15 900,00	-16 200,00	-8 840,84
SA01	Saldo (01) Haushaltsrücklagen (230 - 240)				0,00	0,00	0,00	0,00	0,00	0,00
SA00	Saldo (00) Nettoergebnis nach Haushaltsrücklagen (Saldo 0 + Saldo 01)				-32 500,00	-32 800,00	-29 176,00			
Investive Gebarung										
SU 33	Summe Einzahlungen investive Gebarung							0,00	0,00	0,00
SU 34	Summe Auszahlungen investive Gebarung							0,00	0,00	0,00
SA2	Saldo (2) Geldfluss aus der Investiven Gebarung (33 - 34)							0,00	0,00	0,00
SA3	Saldo (3) Nettofinanzierungssaldo (Saldo 1 + Saldo 2)							-15 900,00	-16 200,00	-8 840,84
Finanzierungstätigkeit										
SU 35	Summe Einzahlungen aus der Finanzierungstätigkeit							0,00	0,00	0,00
SU 36	Summe Auszahlungen aus der Finanzierungstätigkeit							0,00	0,00	0,00
SA4	Saldo (4) Geldfluss aus der Finanzierungstätigkeit (35 - 36)							0,00	0,00	0,00
SA5	Saldo (5) Geldfluss aus der voranschlagswirksamen Gebarung (Saldo 3 + Saldo 4)							-15 900,00	-16 200,00	-8 840,84
321	Einrichtungen der Musikpflege									
321000	Einrichtungen der Musikpflege									
Operative Gebarung										
2/321000+829100	Sonstige Erträge Klavier	2116	3116				1 442,31			1 442,31
SU 21 / 31	Summe Erträge / Einzahlungen operative Gebarung				0,00	0,00	1 442,31	0,00	0,00	1 442,31
1/321000-752000	Musikschulbeitrag	2231	3231	26	68 500,00	68 500,00	79 705,55	68 500,00	68 500,00	79 705,55

		MVAG VC QU			Ergebnisvoranschlag			Finanzierungsvoranschlag		
		EH	FH		VA 2026	VA 2025	RA 2024	VA 2026	VA 2025	RA 2024
1/321000-757000	Förderung Musikverein	2234	3234	27	2 400,00	2 400,00	2 747,00	2 400,00	2 400,00	2 747,00
SU 22 / 32	Summe Aufwendungen / Auszahlungen operative Gebarung				70 900,00	70 900,00	82 452,55	70 900,00	70 900,00	82 452,55
SA 0 / SA 1	(0) Nettoergebnis (21 - 22) / (1) Geldfluss operative Gebarung (31 - 32)				-70 900,00	-70 900,00	-81 010,24	-70 900,00	-70 900,00	-81 010,24
SA01	Saldo (01) Haushaltsrücklagen (230 - 240)				0,00	0,00	0,00	0,00	0,00	0,00
SA00	Saldo (00) Nettoergebnis nach Haushaltsrücklagen (Saldo 0 + Saldo 01)				-70 900,00	-70 900,00	-81 010,24			
Investive Gebarung										
SU 33	Summe Einzahlungen investive Gebarung							0,00	0,00	0,00
SU 34	Summe Auszahlungen investive Gebarung							0,00	0,00	0,00
SA2	Saldo (2) Geldfluss aus der Investiven Gebarung (33 - 34)							0,00	0,00	0,00
SA3	Saldo (3) Nettofinanzierungssaldo (Saldo 1 + Saldo 2)							-70 900,00	-70 900,00	-81 010,24
Finanzierungstätigkeit										
SU 35	Summe Einzahlungen aus der Finanzierungstätigkeit							0,00	0,00	0,00
SU 36	Summe Auszahlungen aus der Finanzierungstätigkeit							0,00	0,00	0,00
SA4	Saldo (4) Geldfluss aus der Finanzierungstätigkeit (35 - 36)							0,00	0,00	0,00
SA5	Saldo (5) Geldfluss aus der voranschlagswirksamen Gebarung (Saldo 3 + Saldo 4)							-70 900,00	-70 900,00	-81 010,24
36	Heimspflege									
361	Nichtwissenschaftliche Archive									
361000	Archiv - Rathaus									
Operative Gebarung										
SU 21 / 31	Summe Erträge / Einzahlungen operative Gebarung				0,00	0,00	0,00	0,00	0,00	0,00
1/361000-457000	Archivierungen	2221	3221	23	500,00	500,00	464,92	500,00	500,00	464,92
SU 22 / 32	Summe Aufwendungen / Auszahlungen operative Gebarung				500,00	500,00	464,92	500,00	500,00	464,92
SA 0 / SA 1	(0) Nettoergebnis (21 - 22) / (1) Geldfluss operative Gebarung (31 - 32)				-500,00	-500,00	-464,92	-500,00	-500,00	-464,92
SA01	Saldo (01) Haushaltsrücklagen (230 - 240)				0,00	0,00	0,00	0,00	0,00	0,00
SA00	Saldo (00) Nettoergebnis nach Haushaltsrücklagen (Saldo 0 + Saldo 01)				-500,00	-500,00	-464,92			
Investive Gebarung										
SU 33	Summe Einzahlungen investive Gebarung							0,00	0,00	0,00
SU 34	Summe Auszahlungen investive Gebarung							0,00	0,00	0,00
SA2	Saldo (2) Geldfluss aus der Investiven Gebarung (33 - 34)							0,00	0,00	0,00
SA3	Saldo (3) Nettofinanzierungssaldo (Saldo 1 + Saldo 2)							-500,00	-500,00	-464,92
Finanzierungstätigkeit										
SU 35	Summe Einzahlungen aus der Finanzierungstätigkeit							0,00	0,00	0,00
SU 36	Summe Auszahlungen aus der Finanzierungstätigkeit							0,00	0,00	0,00
SA4	Saldo (4) Geldfluss aus der Finanzierungstätigkeit (35 - 36)							0,00	0,00	0,00
SA5	Saldo (5) Geldfluss aus der voranschlagswirksamen Gebarung (Saldo 3 + Saldo 4)							-500,00	-500,00	-464,92

		MVAG		VC QU	Ergebnisvoranschlag			Finanzierungsvoranschlag		
		EH	FH		VA 2026	VA 2025	RA 2024	VA 2026	VA 2025	RA 2024
362	Denkmalpflege									
362000	Veranstaltungen									
Operative Gebarung										
2/362000+829000	Sonstige Einnahmen (Kultur-) Veranstaltungen	2116	3116	18	500,00	500,00	1 323,48	500,00	500,00	1 323,48
2/362000+852000	Buchverkauf	2113	3113	12	500,00	2 000,00	575,00	500,00	2 000,00	575,00
SU 21 / 31	Summe Erträge / Einzahlungen operative Gebarung				1 000,00	2 500,00	1 898,48	1 000,00	2 500,00	1 898,48
1/362000-728000	Kultur (Eigene) Veranstaltungen	2225	3225	24	3 700,00	3 700,00	10 473,32	3 700,00	3 700,00	10 687,99
SU 22 / 32	Summe Aufwendungen / Auszahlungen operative Gebarung				3 700,00	3 700,00	10 473,32	3 700,00	3 700,00	10 687,99
SA 0 / SA 1	(0) Nettoergebnis (21 - 22) / (1) Geldfluss operative Gebarung (31 - 32)				-2 700,00	-1 200,00	-8 574,84	-2 700,00	-1 200,00	-8 789,51
SA01	Saldo (01) Haushaltsrücklagen (230 - 240)				0,00	0,00	0,00	0,00	0,00	0,00
SA00	Saldo (00) Nettoergebnis nach Haushaltsrücklagen (Saldo 0 + Saldo 01)				-2 700,00	-1 200,00	-8 574,84			
Investive Gebarung										
SU 33	Summe Einzahlungen investive Gebarung							0,00	0,00	0,00
SU 34	Summe Auszahlungen investive Gebarung							0,00	0,00	0,00
SA2	Saldo (2) Geldfluss aus der Investiven Gebarung (33 - 34)							0,00	0,00	0,00
SA3	Saldo (3) Nettofinanzierungssaldo (Saldo 1 + Saldo 2)							-2 700,00	-1 200,00	-8 789,51
Finanzierungstätigkeit										
SU 35	Summe Einzahlungen aus der Finanzierungstätigkeit							0,00	0,00	0,00
SU 36	Summe Auszahlungen aus der Finanzierungstätigkeit							0,00	0,00	0,00
SA4	Saldo (4) Geldfluss aus der Finanzierungstätigkeit (35 - 36)							0,00	0,00	0,00
SA5	Saldo (5) Geldfluss aus der voranschlagswirksamen Gebarung (Saldo 3 + Saldo 4)							-2 700,00	-1 200,00	-8 789,51
362100	Denkmalpflege Kalvarienberg									
Operative Gebarung										
2/362100+829000	Einnahmen Kalvarienberg	2116	3116	18	600,00	600,00	650,00	600,00	600,00	550,00
2/362100+829010	Versicherungersatz	2116	3116				2 400,00			2 400,00
SU 21 / 31	Summe Erträge / Einzahlungen operative Gebarung				600,00	600,00	3 050,00	600,00	600,00	2 950,00
1/362100-454000	Reinigungsaufwand	2221	3221	23	400,00	400,00		400,00	400,00	
1/362100-600000	Strom / Beleuchtung Kalvarienberg	2222	3222	24	500,00	500,00	422,57	500,00	500,00	448,90
1/362100-618000	Instandhaltung / Wartung / Pflege Kalvarienberg	2224	3224	24	2 000,00	2 000,00	7 672,28	2 000,00	2 000,00	7 672,28
1/362100-650000	Zinsen für Finanzschulden in Euro	2241	3241		1 300,00			1 300,00		
1/362100-670000	Versicherung Kalvarienberg	2222	3222	24	900,00	900,00	823,88	900,00	900,00	823,88
SU 22 / 32	Summe Aufwendungen / Auszahlungen operative Gebarung				5 100,00	3 800,00	8 918,73	5 100,00	3 800,00	8 945,06
SA 0 / SA 1	(0) Nettoergebnis (21 - 22) / (1) Geldfluss operative Gebarung (31 - 32)				-4 500,00	-3 200,00	-5 868,73	-4 500,00	-3 200,00	-5 995,06
SA01	Saldo (01) Haushaltsrücklagen (230 - 240)				0,00	0,00	0,00	0,00	0,00	0,00
SA00	Saldo (00) Nettoergebnis nach Haushaltsrücklagen (Saldo 0 + Saldo 01)				-4 500,00	-3 200,00	-5 868,73			

		MVAG		VC QU	Ergebnisvoranschlag			Finanzierungsvoranschlag		
		EH	FH		VA 2026	VA 2025	RA 2024	VA 2026	VA 2025	RA 2024
Investive Gebarung										
6/362100+300000	Kapitaltransfers von Bund, Bundesfonds und Bundeskammern (KIP)	3331	1	33					10 000,00	
6/362100+300742	Kapitaltransfers von Bund, Bundesfonds und Bundeskammern (KIP 2025)	3331	1					40 000,00		
6/362100+301000	Kapitaltransfers von Ländern, Landesfonds und Landeskammern	3331	1	33					25 000,00	7 000,00
SU 33	Summe Einzahlungen investive Gebarung							40 000,00	35 000,00	7 000,00
5/362100-006000	Sonstige Grundstückseinrichtungen	3412	1	40					20 000,00	22 028,94
5/362100-006742	Sonstige Grundstückseinrichtungen	3412	1					40 000,00		
SU 34	Summe Auszahlungen investive Gebarung							40 000,00	20 000,00	22 028,94
SA2	Saldo (2) Geldfluss aus der Investiven Gebarung (33 – 34)							0,00	15 000,00	-15 028,94
SA3	Saldo (3) Nettofinanzierungssaldo (Saldo 1 + Saldo 2)							-4 500,00	11 800,00	-21 024,00
Finanzierungstätigkeit										
SU 35	Summe Einzahlungen aus der Finanzierungstätigkeit							0,00	0,00	0,00
1/362100-346000	Investitionsdarlehen von Finanzunternehmen		3614					3 500,00		
SU 36	Summe Auszahlungen aus der Finanzierungstätigkeit							3 500,00	0,00	0,00
SA4	Saldo (4) Geldfluss aus der Finanzierungstätigkeit (35 – 36)							-3 500,00	0,00	0,00
SA5	Saldo (5) Geldfluss aus der voranschlagswirksamen Gebarung (Saldo 3 + Saldo 4)							-8 000,00	11 800,00	-21 024,00
362200	Denkmalpflege Treffenguthammer									
Operative Gebarung										
2/362200+829000	Sonstige Einnahmen Treffenguthammer	2116	3116	18	500,00	500,00	530,00	500,00	500,00	416,00
SU 21 / 31	Summe Erträge / Einzahlungen operative Gebarung				500,00	500,00	530,00	500,00	500,00	416,00
1/362200-454000	Reinigungsaufwand	2221	3221	23	800,00	800,00		800,00	800,00	2,29
1/362200-600000	Strom / Beleuchtung Treffenguthammer	2222	3222	24	900,00	1 000,00		900,00	1 000,00	1 599,32
1/362200-618000	Instandhaltung / Wartung / Pflege Treffenguthammer	2224	3224	24	1 500,00	1 500,00	6 705,79	1 500,00	1 500,00	6 705,79
1/362200-670000	Versicherungen Treffenguthammer	2222	3222	24	900,00	900,00	862,47	900,00	900,00	862,47
1/362200-700000	Miet- und Pachtlaufwand (Spielplatz)	2223	3223		2 900,00	2 900,00	2 208,00	2 900,00	2 900,00	2 208,00
1/362200-710000	Öffentliche Abgaben und Steuern Treffenguthammer	2225	3225	24	1 100,00	1 100,00	1 038,73	1 100,00	1 100,00	1 038,73
SU 22 / 32	Summe Aufwendungen / Auszahlungen operative Gebarung				8 100,00	8 200,00	10 814,99	8 100,00	8 200,00	12 416,60
SA 0 / SA 1	(0) Nettoergebnis (21 - 22) / (1) Geldfluss operative Gebarung (31 – 32)				-7 600,00	-7 700,00	-10 284,99	-7 600,00	-7 700,00	-12 000,60
SA01	Saldo (01) Haushaltsrücklagen (230 - 240)				0,00	0,00	0,00	0,00	0,00	0,00
SA00	Saldo (00) Nettoergebnis nach Haushaltsrücklagen (Saldo 0 + Saldo 01)				-7 600,00	-7 700,00	-10 284,99			
Investive Gebarung										
SU 33	Summe Einzahlungen investive Gebarung							0,00	0,00	0,00

		MVAG VC QU			Ergebnisvoranschlag			Finanzierungsvoranschlag		
		EH	FH		VA 2026	VA 2025	RA 2024	VA 2026	VA 2025	RA 2024
SU 34	Summe Auszahlungen investive Gebarung							0,00	0,00	0,00
SA2	Saldo (2) Geldfluss aus der Investiven Gebarung (33 – 34)							0,00	0,00	0,00
SA3	Saldo (3) Nettofinanzierungssaldo (Saldo 1 + Saldo 2)							-7 600,00	-7 700,00	-12 000,60
Finanzierungstätigkeit										
SU 35	Summe Einzahlungen aus der Finanzierungstätigkeit							0,00	0,00	0,00
SU 36	Summe Auszahlungen aus der Finanzierungstätigkeit							0,00	0,00	0,00
SA4	Saldo (4) Geldfluss aus der Finanzierungstätigkeit (35 – 36)							0,00	0,00	0,00
SA5	Saldo (5) Geldfluss aus der voranschlagswirksamen Gebarung (Saldo 3 + Saldo 4)							-7 600,00	-7 700,00	-12 000,60
362300	Denkmalpflege Wentsteinhammer									
Operative Gebarung										
2/362300+829000	Sonstige Einnahmen Wentsteinhammer	2116	3116	18	1 000,00	1 000,00	1 015,34	1 000,00	1 000,00	1 015,34
SU 21 / 31	Summe Erträge / Einzahlungen operative Gebarung				1 000,00	1 000,00	1 015,34	1 000,00	1 000,00	1 015,34
1/362300-600000	Strom Wentsteinhammer	2222	3222	24	300,00	300,00	175,08	300,00	300,00	219,47
1/362300-710000	Öffentliche Abgaben und Steuern Wentsteinhammer	2225	3225	24	300,00	300,00	247,30	300,00	300,00	247,30
SU 22 / 32	Summe Aufwendungen / Auszahlungen operative Gebarung				600,00	600,00	422,38	600,00	600,00	466,77
SA 0 / SA 1	(0) Nettoergebnis (21 - 22) / (1) Geldfluss operative Gebarung (31 – 32)				400,00	400,00	592,96	400,00	400,00	548,57
SA01	Saldo (01) Haushaltsrücklagen (230 - 240)				0,00	0,00	0,00	0,00	0,00	0,00
SA00	Saldo (00) Nettoergebnis nach Haushaltsrücklagen (Saldo 0 + Saldo 01)				400,00	400,00	592,96			
Investive Gebarung										
SU 33	Summe Einzahlungen investive Gebarung							0,00	0,00	0,00
SU 34	Summe Auszahlungen investive Gebarung							0,00	0,00	0,00
SA2	Saldo (2) Geldfluss aus der Investiven Gebarung (33 – 34)							0,00	0,00	0,00
SA3	Saldo (3) Nettofinanzierungssaldo (Saldo 1 + Saldo 2)							400,00	400,00	548,57
Finanzierungstätigkeit										
SU 35	Summe Einzahlungen aus der Finanzierungstätigkeit							0,00	0,00	0,00
SU 36	Summe Auszahlungen aus der Finanzierungstätigkeit							0,00	0,00	0,00
SA4	Saldo (4) Geldfluss aus der Finanzierungstätigkeit (35 – 36)							0,00	0,00	0,00
SA5	Saldo (5) Geldfluss aus der voranschlagswirksamen Gebarung (Saldo 3 + Saldo 4)							400,00	400,00	548,57
363	Altstadterhaltung und Ortsbildpflege									
363000	Ortsbildpflege									
Operative Gebarung										
SU 21 / 31	Summe Erträge / Einzahlungen operative Gebarung				0,00	0,00	0,00	0,00	0,00	0,00
1/363000-618000	Instandhaltung und Pflege der Grünflächen und Rabatte	2224	3224	24	15 000,00	16 700,00	35 000,02	15 000,00	16 700,00	30 714,52
1/363000-618100	Instandhaltung Kriegerdenkmal	2224	3224	24	100,00	100,00		100,00	100,00	

		MVAG VC QU			Ergebnisvoranschlag			Finanzierungsvoranschlag		
		EH	FH		VA 2026	VA 2025	RA 2024	VA 2026	VA 2025	RA 2024
1/363000-619000	Baumkataster	2224	3224	24	2 000,00	2 000,00	2 659,73	2 000,00	2 000,00	2 559,73
1/363000-729200	Felsenkrippe Wartung / Betreuung	2225	3225	24	2 400,00	2 400,00	5 600,47	2 400,00	2 400,00	5 448,24
SU 22 / 32	Summe Aufwendungen / Auszahlungen operative Gebarung				19 500,00	21 200,00	43 260,22	19 500,00	21 200,00	38 722,49
SA 0 / SA 1	(0) Nettoergebnis (21 - 22) / (1) Geldfluss operative Gebarung (31 - 32)				-19 500,00	-21 200,00	-43 260,22	-19 500,00	-21 200,00	-38 722,49
SA01	Saldo (01) Haushaltsrücklagen (230 - 240)				0,00	0,00	0,00	0,00	0,00	0,00
SA00	Saldo (00) Nettoergebnis nach Haushaltsrücklagen (Saldo 0 + Saldo 01)				-19 500,00	-21 200,00	-43 260,22			
Investive Gebarung										
SU 33	Summe Einzahlungen investive Gebarung							0,00	0,00	0,00
SU 34	Summe Auszahlungen investive Gebarung							0,00	0,00	0,00
SA2	Saldo (2) Geldfluss aus der Investiven Gebarung (33 - 34)							0,00	0,00	0,00
SA3	Saldo (3) Nettofinanzierungssaldo (Saldo 1 + Saldo 2)							-19 500,00	-21 200,00	-38 722,49
Finanzierungstätigkeit										
SU 35	Summe Einzahlungen aus der Finanzierungstätigkeit							0,00	0,00	0,00
SU 36	Summe Auszahlungen aus der Finanzierungstätigkeit							0,00	0,00	0,00
SA4	Saldo (4) Geldfluss aus der Finanzierungstätigkeit (35 - 36)							0,00	0,00	0,00
SA5	Saldo (5) Geldfluss aus der voranschlagswirksamen Gebarung (Saldo 3 + Saldo 4)							-19 500,00	-21 200,00	-38 722,49
38	Sonstige Kulturpflege									
380	Einrichtungen der Kulturpflege									
380000	Brauchtumpflege									
Operative Gebarung										
SU 21 / 31	Summe Erträge / Einzahlungen operative Gebarung				0,00	0,00	0,00	0,00	0,00	0,00
1/380000-757000	Subvention	2234	3234	27	500,00	600,00	210,00	500,00	600,00	
SU 22 / 32	Summe Aufwendungen / Auszahlungen operative Gebarung				500,00	600,00	210,00	500,00	600,00	0,00
SA 0 / SA 1	(0) Nettoergebnis (21 - 22) / (1) Geldfluss operative Gebarung (31 - 32)				-500,00	-600,00	-210,00	-500,00	-600,00	0,00
SA01	Saldo (01) Haushaltsrücklagen (230 - 240)				0,00	0,00	0,00	0,00	0,00	0,00
SA00	Saldo (00) Nettoergebnis nach Haushaltsrücklagen (Saldo 0 + Saldo 01)				-500,00	-600,00	-210,00			
Investive Gebarung										
SU 33	Summe Einzahlungen investive Gebarung							0,00	0,00	0,00
SU 34	Summe Auszahlungen investive Gebarung							0,00	0,00	0,00
SA2	Saldo (2) Geldfluss aus der Investiven Gebarung (33 - 34)							0,00	0,00	0,00
SA3	Saldo (3) Nettofinanzierungssaldo (Saldo 1 + Saldo 2)							-500,00	-600,00	0,00
Finanzierungstätigkeit										
SU 35	Summe Einzahlungen aus der Finanzierungstätigkeit							0,00	0,00	0,00
SU 36	Summe Auszahlungen aus der Finanzierungstätigkeit							0,00	0,00	0,00
SA4	Saldo (4) Geldfluss aus der Finanzierungstätigkeit (35 - 36)							0,00	0,00	0,00

	MVAG		VC QU	Ergebnisvoranschlag			Finanzierungsvoranschlag		
	EH	FH		VA 2026	VA 2025	RA 2024	VA 2026	VA 2025	RA 2024
SA5	Saldo (5) Geldfluss aus der voranschlagswirksamen Gebarung (Saldo 3 + Saldo 4)						-500,00	-600,00	0,00

		MVAG VC QU			Ergebnisvoranschlag			Finanzierungsvoranschlag		
		EH	FH		VA 2026	VA 2025	RA 2024	VA 2026	VA 2025	RA 2024
4 Soziale Wohlfahrt und Wohnbauförderung										
41	Allgemeine öffentliche Wohlfahrt									
419	Sonstige Einrichtungen und Maßnahmen									
419000	Sonstige Einrichtungen und Maßnahmen									
Operative Gebarung										
SU 21 / 31	Summe Erträge / Einzahlungen operative Gebarung				0,00	0,00	0,00	0,00	0,00	0,00
1/419000-751000	Wohnsitzgemeindebeitrag laut Sozialhilfegesetz	2231	3231	26	7 900,00	8 900,00	9 776,88	7 900,00	8 900,00	9 776,88
1/419000-752000	Sozialhilfeumlage	2231	3231	26	350 000,00	330 000,00	285 024,05	350 000,00	330 000,00	285 024,05
SU 22 / 32	Summe Aufwendungen / Auszahlungen operative Gebarung				357 900,00	338 900,00	294 800,93	357 900,00	338 900,00	294 800,93
SA 0 / SA 1	(0) Nettoergebnis (21 - 22) / (1) Geldfluss operative Gebarung (31 - 32)				-357 900,00	-338 900,00	-294 800,93	-357 900,00	-338 900,00	-294 800,93
SA01	Saldo (01) Haushaltsrücklagen (230 - 240)				0,00	0,00	0,00	0,00	0,00	0,00
SA00	Saldo (00) Nettoergebnis nach Haushaltsrücklagen (Saldo 0 + Saldo 01)				-357 900,00	-338 900,00	-294 800,93			
Investive Gebarung										
SU 33	Summe Einzahlungen investive Gebarung							0,00	0,00	0,00
SU 34	Summe Auszahlungen investive Gebarung							0,00	0,00	0,00
SA2	Saldo (2) Geldfluss aus der Investiven Gebarung (33 - 34)							0,00	0,00	0,00
SA3	Saldo (3) Nettofinanzierungssaldo (Saldo 1 + Saldo 2)							-357 900,00	-338 900,00	-294 800,93
Finanzierungstätigkeit										
SU 35	Summe Einzahlungen aus der Finanzierungstätigkeit							0,00	0,00	0,00
SU 36	Summe Auszahlungen aus der Finanzierungstätigkeit							0,00	0,00	0,00
SA4	Saldo (4) Geldfluss aus der Finanzierungstätigkeit (35 - 36)							0,00	0,00	0,00
SA5	Saldo (5) Geldfluss aus der voranschlagswirksamen Gebarung (Saldo 3 + Saldo 4)							-357 900,00	-338 900,00	-294 800,93
42	Freie Wohlfahrt									
424	Heimhilfe									
424000	Volkshilfe									
Operative Gebarung										
SU 21 / 31	Summe Erträge / Einzahlungen operative Gebarung				0,00	0,00	0,00	0,00	0,00	0,00
1/424000-454000	Reinigungsaufwand	2221	3221	23	100,00	100,00		100,00	100,00	
SU 22 / 32	Summe Aufwendungen / Auszahlungen operative Gebarung				100,00	100,00	0,00	100,00	100,00	0,00
SA 0 / SA 1	(0) Nettoergebnis (21 - 22) / (1) Geldfluss operative Gebarung (31 - 32)				-100,00	-100,00	0,00	-100,00	-100,00	0,00
SA01	Saldo (01) Haushaltsrücklagen (230 - 240)				0,00	0,00	0,00	0,00	0,00	0,00
SA00	Saldo (00) Nettoergebnis nach Haushaltsrücklagen (Saldo 0 + Saldo 01)				-100,00	-100,00	0,00			

		MVAG VC QU			Ergebnisvoranschlag			Finanzierungsvoranschlag		
		EH	FH		VA 2026	VA 2025	RA 2024	VA 2026	VA 2025	RA 2024
Investive Gebarung										
SU 33	Summe Einzahlungen investive Gebarung							0,00	0,00	0,00
SU 34	Summe Auszahlungen investive Gebarung							0,00	0,00	0,00
SA2	Saldo (2) Geldfluss aus der Investiven Gebarung (33 – 34)							0,00	0,00	0,00
SA3	Saldo (3) Nettofinanzierungssaldo (Saldo 1 + Saldo 2)							-100,00	-100,00	0,00
Finanzierungstätigkeit										
SU 35	Summe Einzahlungen aus der Finanzierungstätigkeit							0,00	0,00	0,00
SU 36	Summe Auszahlungen aus der Finanzierungstätigkeit							0,00	0,00	0,00
SA4	Saldo (4) Geldfluss aus der Finanzierungstätigkeit (35 – 36)							0,00	0,00	0,00
SA5	Saldo (5) Geldfluss aus der voranschlagswirksamen Gebarung (Saldo 3 + Saldo 4)							-100,00	-100,00	0,00
429	Sonstige Einrichtungen und Maßnahmen									
429000	Sonstige Einrichtungen und Maßnahmen									
Operative Gebarung										
2/429000+829100	Soziales Wohnen - Ersätze	2116	3116	18	1 000,00	2 500,00	1 000,00	1 000,00	2 500,00	1 000,00
SU 21 / 31	Summe Erträge / Einzahlungen operative Gebarung				1 000,00	2 500,00	1 000,00	1 000,00	2 500,00	1 000,00
1/429000-768000	Soziale Zuwendungen	2234	3234	27	6 500,00	17 800,00	17 028,17	6 500,00	17 800,00	16 588,89
SU 22 / 32	Summe Aufwendungen / Auszahlungen operative Gebarung				6 500,00	17 800,00	17 028,17	6 500,00	17 800,00	16 588,89
SA 0 / SA 1	(0) Nettoergebnis (21 - 22) / (1) Geldfluss operative Gebarung (31 – 32)				-5 500,00	-15 300,00	-16 028,17	-5 500,00	-15 300,00	-15 588,89
SA01	Saldo (01) Haushaltsrücklagen (230 - 240)				0,00	0,00	0,00	0,00	0,00	0,00
SA00	Saldo (00) Nettoergebnis nach Haushaltsrücklagen (Saldo 0 + Saldo 01)				-5 500,00	-15 300,00	-16 028,17			
Investive Gebarung										
SU 33	Summe Einzahlungen investive Gebarung							0,00	0,00	0,00
SU 34	Summe Auszahlungen investive Gebarung							0,00	0,00	0,00
SA2	Saldo (2) Geldfluss aus der Investiven Gebarung (33 – 34)							0,00	0,00	0,00
SA3	Saldo (3) Nettofinanzierungssaldo (Saldo 1 + Saldo 2)							-5 500,00	-15 300,00	-15 588,89
Finanzierungstätigkeit										
SU 35	Summe Einzahlungen aus der Finanzierungstätigkeit							0,00	0,00	0,00
SU 36	Summe Auszahlungen aus der Finanzierungstätigkeit							0,00	0,00	0,00
SA4	Saldo (4) Geldfluss aus der Finanzierungstätigkeit (35 – 36)							0,00	0,00	0,00
SA5	Saldo (5) Geldfluss aus der voranschlagswirksamen Gebarung (Saldo 3 + Saldo 4)							-5 500,00	-15 300,00	-15 588,89

	MVAG	VC QU	Ergebnisvoranschlag			Finanzierungsvoranschlag				
			EH	FH	VA 2026	VA 2025	RA 2024	VA 2026	VA 2025	RA 2024
43										
439										
439000										
Operative Gebarung										
SU 21 / 31										
1/439000-751000										
SU 22 / 32										
SA 0 / SA 1										
SA01										
SA00										
Investive Gebarung										
SU 33										
SU 34										
SA2										
SA3										
Finanzierungstätigkeit										
SU 35										
SU 36										
SA4										
SA5										
46										
469										
469000										
Operative Gebarung										
SU 21 / 31										
1/469000-413000										
SU 22 / 32										
SA 0 / SA 1										
SA01										
SA00										
Investive Gebarung										
SU 33										
SU 34										
SA2										
SA3										

	MVAG	VC QU	Ergebnisvoranschlag			Finanzierungsvoranschlag				
			EH	FH	VA 2026	VA 2025	RA 2024	VA 2026	VA 2025	RA 2024
Finanzierungstätigkeit										
SU 35			Summe Einzahlungen aus der Finanzierungstätigkeit			0,00	0,00	0,00		
SU 36			Summe Auszahlungen aus der Finanzierungstätigkeit			0,00	0,00	0,00		
SA4			Saldo (4) Geldfluss aus der Finanzierungstätigkeit (35 – 36)			0,00	0,00	0,00		
SA5			Saldo (5) Geldfluss aus der voranschlagswirksamen Gebarung (Saldo 3 + Saldo 4)			-900,00	-900,00	-846,00		
48			Wohnbauförderung							
480			Allgemeine Wohnbauförderung							
480000			Allgemeine Wohnbauförderung							
Operative Gebarung										
SU 21 / 31			Summe Erträge / Einzahlungen operative Gebarung			0,00	0,00	0,00	0,00	0,00
1/480000-768000			Beihilfen an Bauwerber	2234	3234	27	4 000,00	3 551,58	4 000,00	3 551,58
SU 22 / 32			Summe Aufwendungen / Auszahlungen operative Gebarung			0,00	4 000,00	3 551,58	0,00	4 000,00
SA 0 / SA 1			(0) Nettoergebnis (21 - 22) / (1) Geldfluss operative Gebarung (31 – 32)			0,00	-4 000,00	-3 551,58	0,00	-4 000,00
SA01			Saldo (01) Haushaltsrücklagen (230 - 240)			0,00	0,00	0,00	0,00	0,00
SA00			Saldo (00) Nettoergebnis nach Haushaltsrücklagen (Saldo 0 + Saldo 01)			0,00	-4 000,00	-3 551,58		
Investive Gebarung										
SU 33			Summe Einzahlungen investive Gebarung			0,00	0,00	0,00	0,00	0,00
SU 34			Summe Auszahlungen investive Gebarung			0,00	0,00	0,00	0,00	0,00
SA2			Saldo (2) Geldfluss aus der Investiven Gebarung (33 – 34)			0,00	0,00	0,00	0,00	0,00
SA3			Saldo (3) Nettofinanzierungssaldo (Saldo 1 + Saldo 2)			0,00	-4 000,00	-3 551,58		
Finanzierungstätigkeit										
SU 35			Summe Einzahlungen aus der Finanzierungstätigkeit			0,00	0,00	0,00	0,00	0,00
SU 36			Summe Auszahlungen aus der Finanzierungstätigkeit			0,00	0,00	0,00	0,00	0,00
SA4			Saldo (4) Geldfluss aus der Finanzierungstätigkeit (35 – 36)			0,00	0,00	0,00	0,00	0,00
SA5			Saldo (5) Geldfluss aus der voranschlagswirksamen Gebarung (Saldo 3 + Saldo 4)			0,00	-4 000,00	-3 551,58		

		MVAG VC QU			Ergebnisvoranschlag			Finanzierungsvoranschlag		
		EH	FH		VA 2026	VA 2025	RA 2024	VA 2026	VA 2025	RA 2024
5 Gesundheit										
51	Gesundheitsdienst									
510	Medizinische Bereichsversorgung									
510000	Medizinische Bereichsversorgung									
Operative Gebarung										
2/510000+829100	Kostenbeitrag "Gesunde Gemeinde"	2116	3116	18	1 000,00	1 000,00	1 826,80	1 000,00	1 000,00	1 826,80
SU 21 / 31	Summe Erträge / Einzahlungen operative Gebarung				1 000,00	1 000,00	1 826,80	1 000,00	1 000,00	1 826,80
1/510000-751000	Gemeindeärztlicher Dienst - Pensionsbeitrag	2231	3231	26	7 200,00	7 600,00	6 902,87	7 200,00	7 600,00	6 902,87
1/510000-751100	Gemeindeärztlicher Dienst	2231	3231	26	1 100,00	1 100,00	528,14	1 100,00	1 100,00	808,14
1/510000-752000	Gesunde Gemeinde - Kostenbeitrag	2231	3231	26	1 000,00	1 000,00	829,37	1 000,00	1 000,00	829,37
SU 22 / 32	Summe Aufwendungen / Auszahlungen operative Gebarung				9 300,00	9 700,00	8 260,38	9 300,00	9 700,00	8 540,38
SA 0 / SA 1	(0) Nettoergebnis (21 - 22) / (1) Geldfluss operative Gebarung (31 - 32)				-8 300,00	-8 700,00	-6 433,58	-8 300,00	-8 700,00	-6 713,58
SA01	Saldo (01) Haushaltsrücklagen (230 - 240)				0,00	0,00	0,00	0,00	0,00	0,00
SA00	Saldo (00) Nettoergebnis nach Haushaltsrücklagen (Saldo 0 + Saldo 01)				-8 300,00	-8 700,00	-6 433,58			
Investive Gebarung										
SU 33	Summe Einzahlungen investive Gebarung							0,00	0,00	0,00
SU 34	Summe Auszahlungen investive Gebarung							0,00	0,00	0,00
SA2	Saldo (2) Geldfluss aus der Investiven Gebarung (33 - 34)							0,00	0,00	0,00
SA3	Saldo (3) Nettofinanzierungssaldo (Saldo 1 + Saldo 2)							-8 300,00	-8 700,00	-6 713,58
Finanzierungstätigkeit										
SU 35	Summe Einzahlungen aus der Finanzierungstätigkeit							0,00	0,00	0,00
SU 36	Summe Auszahlungen aus der Finanzierungstätigkeit							0,00	0,00	0,00
SA4	Saldo (4) Geldfluss aus der Finanzierungstätigkeit (35 - 36)							0,00	0,00	0,00
SA5	Saldo (5) Geldfluss aus der voranschlagswirksamen Gebarung (Saldo 3 + Saldo 4)							-8 300,00	-8 700,00	-6 713,58
52	Umweltschutz									
522	Reinhaltung der Luft									
522000	Reinhaltung der Luft									
Operative Gebarung										
SU 21 / 31	Summe Erträge / Einzahlungen operative Gebarung				0,00	0,00	0,00	0,00	0,00	0,00
1/522000-726000	Klimabündnis Gemeinde-Mitgliedsbeitrag	2225	3225	24	700,00	700,00	629,46	700,00	700,00	629,46
1/522000-752000	Verbandsumlage	2231	3231	26	4 500,00	4 500,00	4 360,88	4 500,00	4 500,00	4 360,88
SU 22 / 32	Summe Aufwendungen / Auszahlungen operative Gebarung				5 200,00	5 200,00	4 990,34	5 200,00	5 200,00	4 990,34
SA 0 / SA 1	(0) Nettoergebnis (21 - 22) / (1) Geldfluss operative Gebarung (31 - 32)				-5 200,00	-5 200,00	-4 990,34	-5 200,00	-5 200,00	-4 990,34
SA01	Saldo (01) Haushaltsrücklagen (230 - 240)				0,00	0,00	0,00	0,00	0,00	0,00

		MVAG VC QU		Ergebnisvoranschlag			Finanzierungsvoranschlag		
		EH	FH	VA 2026	VA 2025	RA 2024	VA 2026	VA 2025	RA 2024
SA00	Saldo (00) Nettoergebnis nach Haushaltsrücklagen (Saldo 0 + Saldo 01)			-5 200,00	-5 200,00	-4 990,34			
Investive Gebarung									
SU 33	Summe Einzahlungen investive Gebarung						0,00	0,00	0,00
SU 34	Summe Auszahlungen investive Gebarung						0,00	0,00	0,00
SA2	Saldo (2) Geldfluss aus der Investiven Gebarung (33 – 34)						0,00	0,00	0,00
SA3	Saldo (3) Nettofinanzierungssaldo (Saldo 1 + Saldo 2)						-5 200,00	-5 200,00	-4 990,34
Finanzierungstätigkeit									
SU 35	Summe Einzahlungen aus der Finanzierungstätigkeit						0,00	0,00	0,00
SU 36	Summe Auszahlungen aus der Finanzierungstätigkeit						0,00	0,00	0,00
SA4	Saldo (4) Geldfluss aus der Finanzierungstätigkeit (35 – 36)						0,00	0,00	0,00
SA5	Saldo (5) Geldfluss aus der voranschlagswirksamen Gebarung (Saldo 3 + Saldo 4)						-5 200,00	-5 200,00	-4 990,34
56	Krankenanstalten anderer Rechtsträger								
562	Sprengelbeiträge								
562000	Beiträge D.Gemeinde Als Krankenanst.Sprengel								
Operative Gebarung									
2/562000+861000	Transfers von Ländern, Landesfonds und Landeskammern (NÖGUK)	2121	3121	12 200,00			12 200,00		
SU 21 / 31	Summe Erträge / Einzahlungen operative Gebarung			12 200,00	0,00	0,00	12 200,00	0,00	0,00
1/562000-752000	Sprengelbeitrag NÖKAS	2231	3231 26	571 000,00	539 000,00	501 060,38	571 000,00	539 000,00	501 060,38
SU 22 / 32	Summe Aufwendungen / Auszahlungen operative Gebarung			571 000,00	539 000,00	501 060,38	571 000,00	539 000,00	501 060,38
SA 0 / SA 1	(0) Nettoergebnis (21 - 22) / (1) Geldfluss operative Gebarung (31 – 32)			-558 800,00	-539 000,00	-501 060,38	-558 800,00	-539 000,00	-501 060,38
SA01	Saldo (01) Haushaltsrücklagen (230 - 240)			0,00	0,00	0,00	0,00	0,00	0,00
SA00	Saldo (00) Nettoergebnis nach Haushaltsrücklagen (Saldo 0 + Saldo 01)			-558 800,00	-539 000,00	-501 060,38			
Investive Gebarung									
SU 33	Summe Einzahlungen investive Gebarung						0,00	0,00	0,00
SU 34	Summe Auszahlungen investive Gebarung						0,00	0,00	0,00
SA2	Saldo (2) Geldfluss aus der Investiven Gebarung (33 – 34)						0,00	0,00	0,00
SA3	Saldo (3) Nettofinanzierungssaldo (Saldo 1 + Saldo 2)						-558 800,00	-539 000,00	-501 060,38
Finanzierungstätigkeit									
SU 35	Summe Einzahlungen aus der Finanzierungstätigkeit						0,00	0,00	0,00
SU 36	Summe Auszahlungen aus der Finanzierungstätigkeit						0,00	0,00	0,00
SA4	Saldo (4) Geldfluss aus der Finanzierungstätigkeit (35 – 36)						0,00	0,00	0,00
SA5	Saldo (5) Geldfluss aus der voranschlagswirksamen Gebarung (Saldo 3 + Saldo 4)						-558 800,00	-539 000,00	-501 060,38

		MVAG VC QU			Ergebnisvoranschlag			Finanzierungsvoranschlag		
		EH	FH		VA 2026	VA 2025	RA 2024	VA 2026	VA 2025	RA 2024
562100	NÖKAS									
Operative Gebarung										
SU 21 / 31	Summe Erträge / Einzahlungen operative Gebarung				0,00	0,00	0,00	0,00	0,00	0,00
1/562100-752000	Verwaltungsaufwand	2231	3231	26	100,00	100,00	10,85	100,00	100,00	10,85
SU 22 / 32	Summe Aufwendungen / Auszahlungen operative Gebarung				100,00	100,00	10,85	100,00	100,00	10,85
SA 0 / SA 1	(0) Nettoergebnis (21 - 22) / (1) Geldfluss operative Gebarung (31 - 32)				-100,00	-100,00	-10,85	-100,00	-100,00	-10,85
SA01	Saldo (01) Haushaltsrücklagen (230 - 240)				0,00	0,00	0,00	0,00	0,00	0,00
SA00	Saldo (00) Nettoergebnis nach Haushaltsrücklagen (Saldo 0 + Saldo 01)				-100,00	-100,00	-10,85			
Investive Gebarung										
SU 33	Summe Einzahlungen investive Gebarung							0,00	0,00	0,00
SU 34	Summe Auszahlungen investive Gebarung							0,00	0,00	0,00
SA2	Saldo (2) Geldfluss aus der Investiven Gebarung (33 - 34)							0,00	0,00	0,00
SA3	Saldo (3) Nettofinanzierungssaldo (Saldo 1 + Saldo 2)							-100,00	-100,00	-10,85
Finanzierungstätigkeit										
SU 35	Summe Einzahlungen aus der Finanzierungstätigkeit							0,00	0,00	0,00
SU 36	Summe Auszahlungen aus der Finanzierungstätigkeit							0,00	0,00	0,00
SA4	Saldo (4) Geldfluss aus der Finanzierungstätigkeit (35 - 36)							0,00	0,00	0,00
SA5	Saldo (5) Geldfluss aus der voranschlagswirksamen Gebarung (Saldo 3 + Saldo 4)							-100,00	-100,00	-10,85

		MVAG		VC QU	Ergebnisvoranschlag			Finanzierungsvoranschlag		
		EH	FH		VA 2026	VA 2025	RA 2024	VA 2026	VA 2025	RA 2024
6 Straßen- und Wasserbau, Verkehr										
61	Straßenbau									
612	Gemeindestraßen									
612000	Gemeindestraßen									
Operative Gebarung										
2/612000+813000	Erträge aus der Auflösung von Investitionszuschüssen (Kapitaltransfers)	2127			12 900,00	12 400,00	12 276,18			
2/612000+829000	Sonstige Einnahmen	2116	3116	18	100,00	100,00		100,00	100,00	
2/612000+829100	Winterdienstbeiträge Gehsteige	2116	3116	18	5 100,00	5 100,00	4 690,00	5 100,00	5 100,00	4 940,00
2/612000+829110	Anerkennungszins	2116	3116	18	200,00	200,00	160,00	200,00	200,00	160,00
6/612000+829960	Verrechnung zw. operativer Geb. und Projekt Gemeinde Straßebau	2116	3116	1 18			13 780,17			13 780,17
6/612000+871001	Beihilfe Bedarfszuweisung Land	2121	3121	1 33		300 000,00	480 000,00		300 000,00	480 000,00
SU 21 / 31	Summe Erträge / Einzahlungen operative Gebarung				18 300,00	317 800,00	510 906,35	5 400,00	305 400,00	498 880,17
1/612000-618000	Instandhaltung Gemeindestrassen	2224	3224	24	30 000,00	53 200,00	16 358,10	30 000,00	53 200,00	23 034,20
1/612000-618001	Instandhaltung Brücken (Brückenkataster)	2224	3224		2 000,00	2 000,00	1 653,15	2 000,00	2 000,00	1 653,15
1/612000-619000	Instandhaltung Ybbstalradweg	2224	3224	24	25 000,00	41 700,00	5 725,50	25 000,00	41 700,00	5 688,00
1/612000-650000	Zinsen Bankdarlehen	2241	3241	25	300,00	800,00	1 137,37	300,00	800,00	1 137,37
1/612000-680000	Planmäßige Abschreibung	2226			176 500,00	192 800,00	233 143,18			
1/612000-700001	Pachtzins - Zugang zur Ybbs - Saimannslehen	2223	3223	24	200,00	200,00	168,00	200,00	200,00	168,00
1/612000-710000	Öffentliche Abgaben - Steuern	2225	3225	24	100,00	100,00	7,32	100,00	100,00	7,32
1/612000-728000	Winterdienst	2225	3225	24	40 000,00	50 000,00	29 813,39	40 000,00	50 000,00	37 122,42
1/612000-729960		2225	3225	24			13 780,17			13 780,17
5/612000-799000	Zuweisungen an Verrechnungsrücklagen zwischen operativer Gebarung und Projekten	2225		1			50 089,32			
SU 22 / 32	Summe Aufwendungen / Auszahlungen operative Gebarung				274 100,00	340 800,00	351 875,50	97 600,00	148 000,00	82 590,63
SA 0 / SA 1	(0) Nettoergebnis (21 - 22) / (1) Geldfluss operative Gebarung (31 - 32)				-255 800,00	-23 000,00	159 030,85	-92 200,00	157 400,00	416 289,54
SA01	Saldo (01) Haushaltsrücklagen (230 - 240)				0,00	0,00	0,00	0,00	0,00	0,00
SA00	Saldo (00) Nettoergebnis nach Haushaltsrücklagen (Saldo 0 + Saldo 01)				-255 800,00	-23 000,00	159 030,85			
Investive Gebarung										
6/612000+001000	Gründerlös		3312	1 30						62 000,00
6/612000+300001	Kapitaltransfers von Bund, Bundesfonds und Bundeskammern (KPC)		3331	1 33						8 010,00
6/612000+307000	Interessentenbeiträge		3334	1						5 600,00
SU 33	Summe Einzahlungen investive Gebarung							0,00	0,00	75 610,00
5/612000-002100	Gemeindestrassen Bau- und Erhaltung		3412	1 40				100 000,00	628 100,00	261 343,62

		MVAG		VC	QU	Ergebnisvoranschlag			Finanzierungsvoranschlag			
		EH	FH			VA 2026	VA 2025	RA 2024	VA 2026	VA 2025	RA 2024	
5/612000-040000	Traktorankauf			3414	1 41							63,10
SU 34	Summe Auszahlungen investive Gebarung								100 000,00	628 100,00		261 406,72
SA2	Saldo (2) Geldfluss aus der Investiven Gebarung (33 – 34)								-100 000,00	-628 100,00		-185 796,72
SA3	Saldo (3) Nettofinanzierungssaldo (Saldo 1 + Saldo 2)								-192 200,00	-470 700,00		230 492,82
Finanzierungstätigkeit												
SU 35	Summe Einzahlungen aus der Finanzierungstätigkeit								0,00	0,00		0,00
1/612000-346000	Tilgung Bankdarlehen			3614	65				6 000,00	6 000,00		6 000,00
SU 36	Summe Auszahlungen aus der Finanzierungstätigkeit								6 000,00	6 000,00		6 000,00
SA4	Saldo (4) Geldfluss aus der Finanzierungstätigkeit (35 – 36)								-6 000,00	-6 000,00		-6 000,00
SA5	Saldo (5) Geldfluss aus der voranschlagswirksamen Gebarung (Saldo 3 + Saldo 4)								-198 200,00	-476 700,00		224 492,82
612001	Vorplatz Rathaus											
Operative Gebarung												
SU 21 / 31	Summe Erträge / Einzahlungen operative Gebarung					0,00	0,00	0,00	0,00	0,00		0,00
1/612001-680000	Planmäßige Abschreibung		2226			4 500,00	4 500,00	4 542,95				
5/612001-799000	Zuweisungen an Verrechnungsrücklagen zwischen operativer Gebarung und Projekten		2225		1		6 000,00					
SU 22 / 32	Summe Aufwendungen / Auszahlungen operative Gebarung					4 500,00	10 500,00	4 542,95	0,00	0,00		0,00
SA 0 / SA 1	(0) Nettoergebnis (21 - 22) / (1) Geldfluss operative Gebarung (31 – 32)					-4 500,00	-10 500,00	-4 542,95	0,00	0,00		0,00
SA01	Saldo (01) Haushaltsrücklagen (230 - 240)					0,00	0,00	0,00	0,00	0,00		0,00
SA00	Saldo (00) Nettoergebnis nach Haushaltsrücklagen (Saldo 0 + Saldo 01)					-4 500,00	-10 500,00	-4 542,95				
Investive Gebarung												
6/612001+301000	NÖ Land - Förderung			3331	1							6 000,00
SU 33	Summe Einzahlungen investive Gebarung								0,00	0,00		6 000,00
SU 34	Summe Auszahlungen investive Gebarung								0,00	0,00		0,00
SA2	Saldo (2) Geldfluss aus der Investiven Gebarung (33 – 34)								0,00	0,00		6 000,00
SA3	Saldo (3) Nettofinanzierungssaldo (Saldo 1 + Saldo 2)								0,00	0,00		6 000,00
Finanzierungstätigkeit												
SU 35	Summe Einzahlungen aus der Finanzierungstätigkeit								0,00	0,00		0,00
SU 36	Summe Auszahlungen aus der Finanzierungstätigkeit								0,00	0,00		0,00
SA4	Saldo (4) Geldfluss aus der Finanzierungstätigkeit (35 – 36)								0,00	0,00		0,00
SA5	Saldo (5) Geldfluss aus der voranschlagswirksamen Gebarung (Saldo 3 + Saldo 4)								0,00	0,00		6 000,00
617	Bauhöfe											
617000	Bauhöfe											
Operative Gebarung												
SU 21 / 31	Summe Erträge / Einzahlungen operative Gebarung					0,00	0,00	0,00	0,00	0,00		0,00

		MVAG		VC QU	Ergebnisvoranschlag			Finanzierungsvoranschlag		
		EH	FH		VA 2026	VA 2025	RA 2024	VA 2026	VA 2025	RA 2024
1/617000-680000	Planmäßige Abschreibung			2226	24 200,00	24 200,00	24 239,05			
SU 22 / 32	Summe Aufwendungen / Auszahlungen operative Gebarung				24 200,00	24 200,00	24 239,05	0,00	0,00	0,00
SA 0 / SA 1	(0) Nettoergebnis (21 - 22) / (1) Geldfluss operative Gebarung (31 - 32)				-24 200,00	-24 200,00	-24 239,05	0,00	0,00	0,00
SA01	Saldo (01) Haushaltsrücklagen (230 - 240)				0,00	0,00	0,00	0,00	0,00	0,00
SA00	Saldo (00) Nettoergebnis nach Haushaltsrücklagen (Saldo 0 + Saldo 01)				-24 200,00	-24 200,00	-24 239,05			
Investive Gebarung										
SU 33	Summe Einzahlungen investive Gebarung							0,00	0,00	0,00
SU 34	Summe Auszahlungen investive Gebarung							0,00	0,00	0,00
SA2	Saldo (2) Geldfluss aus der Investiven Gebarung (33 - 34)							0,00	0,00	0,00
SA3	Saldo (3) Nettofinanzierungssaldo (Saldo 1 + Saldo 2)							0,00	0,00	0,00
Finanzierungstätigkeit										
SU 35	Summe Einzahlungen aus der Finanzierungstätigkeit							0,00	0,00	0,00
SU 36	Summe Auszahlungen aus der Finanzierungstätigkeit							0,00	0,00	0,00
SA4	Saldo (4) Geldfluss aus der Finanzierungstätigkeit (35 - 36)							0,00	0,00	0,00
SA5	Saldo (5) Geldfluss aus der voranschlagswirksamen Gebarung (Saldo 3 + Saldo 4)							0,00	0,00	0,00
63 Schutzwasserbau										
633 Wildbachverbauung										
633000 Ybbs und Wildbachverbauung										
Operative Gebarung										
2/633000+813000	Erträge aus der Auflösung von Investitionszuschüssen (Kapitaltransfers)			2127	100,00	100,00	58,68			
2/633000+861000	Zinsenzuschuss Bankdarlehen Hochwasserschutz			2121 3121 15	400,00			400,00		
2/633000+871000				2121 3121 33		400,00			400,00	
6/633000+899000	Entnahmen aus Verrechnungsrücklagen zwischen operativer Gebarung und Projekten			2116 1		62 000,00				
SU 21 / 31	Summe Erträge / Einzahlungen operative Gebarung				500,00	62 500,00	58,68	400,00	400,00	0,00
1/633000-612000	Schutzwasserbauten			2224 3224 24	3 000,00	2 000,00	2 920,50	3 000,00	2 000,00	2 920,50
1/633000-650000	Zinsen Bankdarlehen			2241 3241 25	15 900,00	17 000,00	2 679,91	15 900,00	17 000,00	2 679,91
1/633000-680000	Planmäßige Abschreibung			2226	8 200,00	8 200,00	8 209,35			
SU 22 / 32	Summe Aufwendungen / Auszahlungen operative Gebarung				27 100,00	27 200,00	13 809,76	18 900,00	19 000,00	5 600,41
SA 0 / SA 1	(0) Nettoergebnis (21 - 22) / (1) Geldfluss operative Gebarung (31 - 32)				-26 600,00	35 300,00	-13 751,08	-18 500,00	-18 600,00	-5 600,41
SA01	Saldo (01) Haushaltsrücklagen (230 - 240)				0,00	0,00	0,00	0,00	0,00	0,00
SA00	Saldo (00) Nettoergebnis nach Haushaltsrücklagen (Saldo 0 + Saldo 01)				-26 600,00	35 300,00	-13 751,08			

		MVAG		VC QU	Ergebnisvoranschlag			Finanzierungsvoranschlag			
		EH	FH		VA 2026	VA 2025	RA 2024	VA 2026	VA 2025	RA 2024	
Investive Gebarung											
6/633000+307000	Interessentenbeiträge		3334	1	34				20 000,00	20 000,00	
SU 33	Summe Einzahlungen investive Gebarung								20 000,00	20 000,00	0,00
5/633000-004000			3412	1							61 997,80
5/633000-280000	Ybbs- und Wildbachverbauungsmaßnahmen		3425	1					20 000,00	20 000,00	
SU 34	Summe Auszahlungen investive Gebarung								20 000,00	20 000,00	61 997,80
SA2	Saldo (2) Geldfluss aus der Investiven Gebarung (33 – 34)								0,00	0,00	-61 997,80
SA3	Saldo (3) Nettofinanzierungssaldo (Saldo 1 + Saldo 2)								-18 500,00	-18 600,00	-67 598,21
Finanzierungstätigkeit											
SU 35	Summe Einzahlungen aus der Finanzierungstätigkeit								0,00	0,00	0,00
1/633000-346000	Tilgung Bankdarlehen		3614	65					32 800,00	39 700,00	20 667,02
SU 36	Summe Auszahlungen aus der Finanzierungstätigkeit								32 800,00	39 700,00	20 667,02
SA4	Saldo (4) Geldfluss aus der Finanzierungstätigkeit (35 – 36)								-32 800,00	-39 700,00	-20 667,02
SA5	Saldo (5) Geldfluss aus der voranschlagswirksamen Gebarung (Saldo 3 + Saldo 4)								-51 300,00	-58 300,00	-88 265,23
64	Straßenverkehr										
640	Einrichtungen und Maßnahmen nach der Straßenverkehrsordnu										
640000	Einrichtung und Maßnahmen der Strassenverkehrsordnung										
Operative Gebarung											
2/640000+816000	Gemeindestrassenstrafen	2114	3114	13	100,00	1 300,00	365,00	100,00	1 300,00	365,00	
SU 21 / 31	Summe Erträge / Einzahlungen operative Gebarung				100,00	1 300,00	365,00	100,00	1 300,00	365,00	
1/640000-400000	Verkehrszeichen Ankauf	2221	3221	23	500,00	1 000,00	1 376,78	500,00	1 000,00	900,83	
1/640000-618000	Instandhaltung Verkehrszeichen	2224	3224	24	1 000,00	1 000,00	1 475,40	1 000,00	1 000,00	1 475,40	
SU 22 / 32	Summe Aufwendungen / Auszahlungen operative Gebarung				1 500,00	2 000,00	2 852,18	1 500,00	2 000,00	2 376,23	
SA 0 / SA 1	(0) Nettoergebnis (21 - 22) / (1) Geldfluss operative Gebarung (31 – 32)				-1 400,00	-700,00	-2 487,18	-1 400,00	-700,00	-2 011,23	
SA01	Saldo (01) Haushaltsrücklagen (230 - 240)				0,00	0,00	0,00	0,00	0,00	0,00	
SA00	Saldo (00) Nettoergebnis nach Haushaltsrücklagen (Saldo 0 + Saldo 01)				-1 400,00	-700,00	-2 487,18				
Investive Gebarung											
SU 33	Summe Einzahlungen investive Gebarung								0,00	0,00	0,00
SU 34	Summe Auszahlungen investive Gebarung								0,00	0,00	0,00
SA2	Saldo (2) Geldfluss aus der Investiven Gebarung (33 – 34)								0,00	0,00	0,00
SA3	Saldo (3) Nettofinanzierungssaldo (Saldo 1 + Saldo 2)								-1 400,00	-700,00	-2 011,23
Finanzierungstätigkeit											
SU 35	Summe Einzahlungen aus der Finanzierungstätigkeit								0,00	0,00	0,00
SU 36	Summe Auszahlungen aus der Finanzierungstätigkeit								0,00	0,00	0,00
SA4	Saldo (4) Geldfluss aus der Finanzierungstätigkeit (35 – 36)								0,00	0,00	0,00

		MVAG		VC QU	Ergebnisvoranschlag			Finanzierungsvoranschlag		
		EH	FH		VA 2026	VA 2025	RA 2024	VA 2026	VA 2025	RA 2024
SA5	Saldo (5) Geldfluss aus der voranschlagswirksamen Gebarung (Saldo 3 + Saldo 4)							-1 400,00	-700,00	-2 011,23
69	Verkehr, Sonstiges									
690	Verkehr, Sonstiges									
690000	Verkehr - Sonstige Massnahmen Mobilitätskonzept									
Operative Gebarung										
2/690000+829000	Sonstige Erträge		2116	3116				172,00		172,00
SU 21 / 31	Summe Erträge / Einzahlungen operative Gebarung				0,00	0,00	172,00	0,00	0,00	172,00
1/690000-729000	Bedarfsorientierte Mobilität (Klimaticket, Mobilität Alpin)	2225	3225	24	2 000,00	9 300,00	1 786,00	2 000,00	9 300,00	1 720,00
SU 22 / 32	Summe Aufwendungen / Auszahlungen operative Gebarung				2 000,00	9 300,00	1 786,00	2 000,00	9 300,00	1 720,00
SA 0 / SA 1	(0) Nettoergebnis (21 - 22) / (1) Geldfluss operative Gebarung (31 - 32)				-2 000,00	-9 300,00	-1 614,00	-2 000,00	-9 300,00	-1 548,00
SA01	Saldo (01) Haushaltsrücklagen (230 - 240)				0,00	0,00	0,00	0,00	0,00	0,00
SA00	Saldo (00) Nettoergebnis nach Haushaltsrücklagen (Saldo 0 + Saldo 01)				-2 000,00	-9 300,00	-1 614,00			
Investive Gebarung										
SU 33	Summe Einzahlungen investive Gebarung							0,00	0,00	0,00
SU 34	Summe Auszahlungen investive Gebarung							0,00	0,00	0,00
SA2	Saldo (2) Geldfluss aus der Investiven Gebarung (33 - 34)							0,00	0,00	0,00
SA3	Saldo (3) Nettofinanzierungssaldo (Saldo 1 + Saldo 2)							-2 000,00	-9 300,00	-1 548,00
Finanzierungstätigkeit										
SU 35	Summe Einzahlungen aus der Finanzierungstätigkeit							0,00	0,00	0,00
SU 36	Summe Auszahlungen aus der Finanzierungstätigkeit							0,00	0,00	0,00
SA4	Saldo (4) Geldfluss aus der Finanzierungstätigkeit (35 - 36)							0,00	0,00	0,00
SA5	Saldo (5) Geldfluss aus der voranschlagswirksamen Gebarung (Saldo 3 + Saldo 4)							-2 000,00	-9 300,00	-1 548,00

	MVAG VC QU			Ergebnisvoranschlag			Finanzierungsvoranschlag				
	EH	FH		VA 2026	VA 2025	RA 2024	VA 2026	VA 2025	RA 2024		
7 Wirtschaftsförderung											
71	Grundlagenverbesserung in der Land- und Forstwirtschaft										
710	Land- und forstwirtschaftlicher Wegebau										
710000	Land- und Forstwirtschaftlicher Wegebau (Güterwege)										
Operative Gebarung											
2/710000+813000	Erträge aus der Auflösung von Investitionszuschüssen (Kapitaltransfers)	2127		16 800,00	16 800,00	16 796,67					
2/710000+829000	Ersatz für Winterdienst Güterwege	2116	3116	18	1 000,00	1 000,00	483,03	1 000,00	1 000,00	459,16	
6/710000+829960	Verrechnung zw. operativer und investiver Gebarung	2116	3116	1	18		493,13			493,13	
2/710000+861000	Zinsenzuschuss Land	2121	3121	15	100,00	100,00	459,97	100,00	100,00	459,97	
6/710000+871001	Bedarfszuweisung Land	2121	3121	1	33	13 500,00	14 000,00	28 875,00	13 500,00	14 000,00	28 875,00
6/710000+899000	Entnahmen aus Verrechnungsrücklagen zwischen operativer Gebarung und Projekten	2116		1			50 089,32				
SU 21 / 31	Summe Erträge / Einzahlungen operative Gebarung				31 400,00	31 900,00	97 197,12	14 600,00	15 100,00	30 287,26	
1/710000-618000	Instandhaltung Güterwege	2224	3224	24	5 500,00	5 500,00	8 894,26	5 500,00	5 500,00	7 671,76	
1/710000-650000	Kreditzinsen Bankdarlehen Güterwegebau	2241	3241		3 400,00	3 800,00	821,56	3 400,00	3 800,00	821,56	
1/710000-680000	Planmäßige Abschreibung	2226			183 800,00	220 700,00	221 226,02				
1/710000-728000	Beitrag Winterdienst Güterwege	2225	3225	24	9 600,00	9 600,00	10 492,97	9 600,00	9 600,00	10 492,97	
1/710000-729960	IST-Überschuss 2019 - Nachbuchung	2225	3225	24			493,13			493,13	
SU 22 / 32	Summe Aufwendungen / Auszahlungen operative Gebarung				202 300,00	239 600,00	241 927,94	18 500,00	18 900,00	19 479,42	
SA 0 / SA 1	(0) Nettoergebnis (21 - 22) / (1) Geldfluss operative Gebarung (31 - 32)				-170 900,00	-207 700,00	-144 730,82	-3 900,00	-3 800,00	10 807,84	
SA01	Saldo (01) Haushaltsrücklagen (230 - 240)				0,00	0,00	0,00	0,00	0,00	0,00	
SA00	Saldo (00) Nettoergebnis nach Haushaltsrücklagen (Saldo 0 + Saldo 01)				-170 900,00	-207 700,00	-144 730,82				
Investive Gebarung											
6/710000+301001	Zuschuss Land (ST8-Mittel)		3331	1	33			13 500,00	40 000,00		
6/710000+307000	Interessentenbeiträge		3334	1	34			18 000,00	16 000,00	3 099,37	
SU 33	Summe Einzahlungen investive Gebarung							31 500,00	56 000,00	3 099,37	
5/710000-002100	Güterwegebau		3412	1	40			45 000,00	70 000,00	85 667,60	
SU 34	Summe Auszahlungen investive Gebarung							45 000,00	70 000,00	85 667,60	
SA2	Saldo (2) Geldfluss aus der Investiven Gebarung (33 - 34)							-13 500,00	-14 000,00	-82 568,23	
SA3	Saldo (3) Nettofinanzierungssaldo (Saldo 1 + Saldo 2)							-17 400,00	-17 800,00	-71 760,39	
Finanzierungstätigkeit											
SU 35	Summe Einzahlungen aus der Finanzierungstätigkeit							0,00	0,00	0,00	
1/710000-346000	Tilgung Bankdarlehen Güterwegebau		3614					7 600,00	10 500,00	7 333,00	
SU 36	Summe Auszahlungen aus der Finanzierungstätigkeit							7 600,00	10 500,00	7 333,00	

		MVAG VC QU			Ergebnisvoranschlag			Finanzierungsvoranschlag		
		EH	FH		VA 2026	VA 2025	RA 2024	VA 2026	VA 2025	RA 2024
SA4	Saldo (4) Geldfluss aus der Finanzierungstätigkeit (35 – 36)							-7 600,00	-10 500,00	-7 333,00
SA5	Saldo (5) Geldfluss aus der voranschlagswirksamen Gebarung (Saldo 3 + Saldo 4)							-25 000,00	-28 300,00	-79 093,39
74	Sonstige Förderung der Land- und Forstwirtschaft									
749	Sonstige Einrichtungen und Maßnahmen									
749000	Sonstige Einrichtungen und Massnahmen									
Operative Gebarung										
SU 21 / 31	Summe Erträge / Einzahlungen operative Gebarung				0,00	0,00	0,00	0,00	0,00	0,00
1/749000-757000	Tierzuchtförderung	2234	3234	27	13 100,00	13 100,00	12 207,90	13 100,00	13 100,00	12 922,90
SU 22 / 32	Summe Aufwendungen / Auszahlungen operative Gebarung				13 100,00	13 100,00	12 207,90	13 100,00	13 100,00	12 922,90
SA 0 / SA 1	(0) Nettoergebnis (21 - 22) / (1) Geldfluss operative Gebarung (31 – 32)				-13 100,00	-13 100,00	-12 207,90	-13 100,00	-13 100,00	-12 922,90
SA01	Saldo (01) Haushaltsrücklagen (230 - 240)				0,00	0,00	0,00	0,00	0,00	0,00
SA00	Saldo (00) Nettoergebnis nach Haushaltsrücklagen (Saldo 0 + Saldo 01)				-13 100,00	-13 100,00	-12 207,90			
Investive Gebarung										
SU 33	Summe Einzahlungen investive Gebarung							0,00	0,00	0,00
SU 34	Summe Auszahlungen investive Gebarung							0,00	0,00	0,00
SA2	Saldo (2) Geldfluss aus der Investiven Gebarung (33 – 34)							0,00	0,00	0,00
SA3	Saldo (3) Nettofinanzierungssaldo (Saldo 1 + Saldo 2)							-13 100,00	-13 100,00	-12 922,90
Finanzierungstätigkeit										
SU 35	Summe Einzahlungen aus der Finanzierungstätigkeit							0,00	0,00	0,00
SU 36	Summe Auszahlungen aus der Finanzierungstätigkeit							0,00	0,00	0,00
SA4	Saldo (4) Geldfluss aus der Finanzierungstätigkeit (35 – 36)							0,00	0,00	0,00
SA5	Saldo (5) Geldfluss aus der voranschlagswirksamen Gebarung (Saldo 3 + Saldo 4)							-13 100,00	-13 100,00	-12 922,90
77	Förderung des Tourismus									
770	Einrichtungen zur Förderung des Tourismus									
770000	Einrichtung zur Förderung des Fremdenverkehrs									
Operative Gebarung										
6/770000+899000	Entnahmen aus Verrechnungsrücklagen zwischen operativer Gebarung und Projekten	2116		1		6 100,00				
SU 21 / 31	Summe Erträge / Einzahlungen operative Gebarung				0,00	6 100,00	0,00	0,00	0,00	0,00
1/770000-680000	Planmäßige Abschreibung	2226			1 100,00	1 100,00	1 141,17			
SU 22 / 32	Summe Aufwendungen / Auszahlungen operative Gebarung				1 100,00	1 100,00	1 141,17	0,00	0,00	0,00
SA 0 / SA 1	(0) Nettoergebnis (21 - 22) / (1) Geldfluss operative Gebarung (31 – 32)				-1 100,00	5 000,00	-1 141,17	0,00	0,00	0,00
SA01	Saldo (01) Haushaltsrücklagen (230 - 240)				0,00	0,00	0,00	0,00	0,00	0,00

		MVAG		VC QU	Ergebnisvoranschlag			Finanzierungsvoranschlag		
		EH	FH		VA 2026	VA 2025	RA 2024	VA 2026	VA 2025	RA 2024
SA00	Saldo (00) Nettoergebnis nach Haushaltsrücklagen (Saldo 0 + Saldo 01)				-1 100,00	5 000,00	-1 141,17			
Investive Gebarung										
6/770000+300000	Kapitaltransfers von Bund, Bundesfonds und Bundeskammern - KIP		3331	1					15 000,00	
6/770000+300001	Kapitaltransfers von Bund, Bundesfonds und Bundeskammern - KIP		3331	1					13 900,00	
6/770000+309000	Kapitaltransfers von der Europäischen Union		3335	1				30 000,00	30 000,00	
SU 33	Summe Einzahlungen investive Gebarung							30 000,00	58 900,00	0,00
5/770000-006000	Einrichtung Naturpark		3412	1 40				14 400,00	65 000,00	
5/770000-006742	Sonstige Grundstückseinrichtungen - Naturparkheimstätte		3412	1				50 000,00		
SU 34	Summe Auszahlungen investive Gebarung							64 400,00	65 000,00	0,00
SA2	Saldo (2) Geldfluss aus der Investiven Gebarung (33 – 34)							-34 400,00	-6 100,00	0,00
SA3	Saldo (3) Nettofinanzierungssaldo (Saldo 1 + Saldo 2)							-34 400,00	-6 100,00	0,00
Finanzierungstätigkeit										
SU 35	Summe Einzahlungen aus der Finanzierungstätigkeit							0,00	0,00	0,00
SU 36	Summe Auszahlungen aus der Finanzierungstätigkeit							0,00	0,00	0,00
SA4	Saldo (4) Geldfluss aus der Finanzierungstätigkeit (35 – 36)							0,00	0,00	0,00
SA5	Saldo (5) Geldfluss aus der voranschlagswirksamen Gebarung (Saldo 3 + Saldo 4)							-34 400,00	-6 100,00	0,00
771	Maßnahmen zur Förderung des Tourismus									
771000	Maßnahmen zur Förderung des Tourismus									
Operative Gebarung										
2/771000+817000	Erträge aus der Auflösung von Rückstellungen für Jubiläumswendungen		2117						269,70	
2/771000+829000	Verkauf Kartenmaterial (Wander-MTBKarten usw.)	2116	3116	18	300,00	300,00	227,20	300,00	300,00	227,20
2/771000+829100	Gästebblätter	2116	3116	18	300,00	300,00	110,00	300,00	300,00	110,00
2/771000+829200	Sonstige Einnahmen - Werbekostenbeiträge	2116	3116	18			585,96			585,96
2/771000+829300	Einnahmen Schauschmieden	2116	3116	18	500,00	500,00		500,00	500,00	
2/771000+829400	Ersätze MTB	2116	3116	18	6 000,00	6 600,00	5 602,39	6 000,00	6 600,00	
2/771000+829700	Zeitreisewaggon - laufende Einnahmen	2116	3116	18	200,00	200,00	552,25	200,00	200,00	552,25
2/771000+852000	Beträge zur Schneesäumung	2113	3113	12	8 000,00	8 000,00	9 129,06	8 000,00	8 000,00	1 963,69
2/771000+861000	Förderung NÖ Land	2121	3121	15			5 218,02			5 218,02
SU 21 / 31	Summe Erträge / Einzahlungen operative Gebarung				15 300,00	15 900,00	21 694,58	15 300,00	15 900,00	8 657,12
1/771000-400000	Geringwertige Wirtschaftsgüter (GWG)	2221	3221	23	100,00	100,00		100,00	100,00	
1/771000-454000	Reinigung Zeitreisewaggon	2221	3221	23	200,00	200,00		200,00	200,00	

		MVAG		VC QU	Ergebnisvoranschlag			Finanzierungsvoranschlag		
		EH	FH		VA 2026	VA 2025	RA 2024	VA 2026	VA 2025	RA 2024
1/771000-457000	Prospekte/Werbungen/ Tourismuskonzept	2221	3221	23	2 600,00	2 600,00	2 614,80	2 600,00	2 600,00	3 025,46
1/771000-458000	Mitgliedsbeitrag Ybbstalradweg	2221	3221	23	13 000,00	13 000,00	6 500,00	13 000,00	13 000,00	6 500,00
1/771000-510000	Geldbezüge der Vertragsbediensteten der Verwaltung	2211	3211	20	48 500,00	40 100,00	40 203,41	48 500,00	40 100,00	40 203,41
1/771000-569000	Sonstige Nebengebühren Studienbeihilfe Fahrtkostenzuschuss	2211	3211	20	600,00	600,00	764,89	600,00	600,00	764,89
1/771000-580000	Dienstgeberbeitrag zum Familienlastenausgleichfonds	2212	3212	20	1 800,00	1 600,00	1 508,41	1 800,00	1 600,00	1 508,41
1/771000-582100	Dienstgeberbeitrag Sozialversicherung + Mitarbeitervorsorge-Kasse	2212	3212	20	10 400,00	8 800,00	8 690,80	10 400,00	8 800,00	8 690,80
1/771000-618000	Instandhaltung/Pflegearbeiten	2224	3224	24	5 000,00	3 900,00	13 222,49	5 000,00	3 900,00	12 752,09
1/771000-650000	Zinsen Bankdarlehen	2241	3241	25	200,00	900,00	1 524,81	200,00	900,00	1 524,81
1/771000-670000	Versicherungen	2222	3222	24	300,00	300,00	244,19	300,00	300,00	244,19
1/771000-700001	Pacht für Mountainbikestrecken / Instandhaltungen	2223	3223	24	24 700,00	24 700,00	25 375,11	24 700,00	24 700,00	25 375,11
1/771000-724000	Reisegebühren	2225	3225	24	200,00	200,00	33,36	200,00	200,00	33,36
1/771000-728100	Schmiedevorfürungen	2225	3225	24	500,00	500,00	490,50	500,00	500,00	490,50
1/771000-728400	Fremdenverkehrsprogramm und Tourismustool	2225	3225	24	3 900,00	3 900,00	3 557,46	3 900,00	3 900,00	3 557,46
1/771000-728700	Fremdenverkehrsbeitrag Königsberg (Schneeräumung)	2225	3225	24	8 000,00	14 200,00	9 188,40	8 000,00	14 200,00	5 237,40
1/771000-729100	Verein Naturpark Beitrag	2225	3225	24	5 000,00	8 000,00	5 990,00	5 000,00	8 000,00	5 990,00
1/771000-752000	Tourismusdestination Umlage	2231	3231	26	4 300,00	4 200,00	4 139,88	4 300,00	4 200,00	4 139,88
1/771000-752100	Ybbstaler Alpen	2231	3231	26	12 900,00	12 900,00	13 779,08	12 900,00	12 900,00	13 779,08
1/771000-753000	NÖ Eisenstrasse - Mitgliedsbeitrag (LEADER)	2231	3231	26	2 900,00	2 900,00	2 745,36	2 900,00	2 900,00	2 745,36
1/771000-754100	Projekt Narzissenblüte	2231	3231	26			1 010,28			1 010,28
1/771000-754300	Marketingbeitrag Mountainbike	2231	3231	26	2 600,00	2 600,00	2 270,44	2 600,00	2 600,00	2 270,44
SU 22 / 32	Summe Aufwendungen / Auszahlungen operative Gebarung				147 700,00	146 200,00	143 853,67	147 700,00	146 200,00	139 842,93
SA 0 / SA 1	(0) Nettoergebnis (21 - 22) / (1) Geldfluss operative Gebarung (31 - 32)				-132 400,00	-130 300,00	-122 159,09	-132 400,00	-130 300,00	-131 185,81
SA01	Saldo (01) Haushaltsrücklagen (230 - 240)				0,00	0,00	0,00	0,00	0,00	0,00
SA00	Saldo (00) Nettoergebnis nach Haushaltsrücklagen (Saldo 0 + Saldo 01)				-132 400,00	-130 300,00	-122 159,09			
Investive Gebarung										
6/771000+301000	Kapitaltransfers von NÖ Land - Naturnahes Campen		3331	1 33					10 000,00	
SU 33	Summe Einzahlungen investive Gebarung							0,00	10 000,00	0,00
5/771000-006000	Naturnahes Campen - Stellplätze		3412	1 40					10 000,00	
SU 34	Summe Auszahlungen investive Gebarung							0,00	10 000,00	0,00
SA2	Saldo (2) Geldfluss aus der Investiven Gebarung (33 - 34)							0,00	0,00	0,00
SA3	Saldo (3) Nettofinanzierungssaldo (Saldo 1 + Saldo 2)							-132 400,00	-130 300,00	-131 185,81

	MVAG	VC	QU	Ergebnisvoranschlag			Finanzierungsvoranschlag			
				EH	FH	VA 2026	VA 2025	RA 2024	VA 2026	VA 2025
Finanzierungstätigkeit										
SU 35	Summe Einzahlungen aus der Finanzierungstätigkeit							0,00	0,00	0,00
1/771000-346000								12 000,00	12 000,00	12 000,00
				3614	65					
SU 36	Summe Auszahlungen aus der Finanzierungstätigkeit							12 000,00	12 000,00	12 000,00
SA4	Saldo (4) Geldfluss aus der Finanzierungstätigkeit (35 – 36)							-12 000,00	-12 000,00	-12 000,00
SA5	Saldo (5) Geldfluss aus der voranschlagswirksamen Gebarung (Saldo 3 + Saldo 4)							-144 400,00	-142 300,00	-143 185,81
78 Förderung von Handel, Gewerbe und Industrie										
780	Einrichtungen zur Förderung von Handel, Gewerbe und Industri									
780000	Einricht.Zur Förderung V.Handel, Gewerbe U.Ind.									
Operative Gebarung										
SU 21 / 31	Summe Erträge / Einzahlungen operative Gebarung							0,00	0,00	0,00
1/780000-729000				2225	3225	24		12 200,00	12 200,00	
1/780000-757000				2234	3234	27		32 000,00	32 000,00	7 803,38
SU 22 / 32	Summe Aufwendungen / Auszahlungen operative Gebarung							32 000,00	44 200,00	7 803,38
SA 0 / SA 1	(0) Nettoergebnis (21 - 22) / (1) Geldfluss operative Gebarung (31 – 32)							-32 000,00	-44 200,00	-7 803,38
SA01	Saldo (01) Haushaltsrücklagen (230 - 240)							0,00	0,00	0,00
SA00	Saldo (00) Nettoergebnis nach Haushaltsrücklagen (Saldo 0 + Saldo 01)							-32 000,00	-44 200,00	-7 803,38
Investive Gebarung										
6/780000+301000									20 000,00	
				3331	1					
SU 33	Summe Einzahlungen investive Gebarung							0,00	20 000,00	0,00
5/780000-006000									20 000,00	
SU 34	Summe Auszahlungen investive Gebarung							0,00	20 000,00	0,00
SA2	Saldo (2) Geldfluss aus der Investiven Gebarung (33 – 34)							0,00	0,00	0,00
SA3	Saldo (3) Nettofinanzierungssaldo (Saldo 1 + Saldo 2)							-32 000,00	-44 200,00	-7 803,38
Finanzierungstätigkeit										
SU 35	Summe Einzahlungen aus der Finanzierungstätigkeit							0,00	0,00	0,00
SU 36	Summe Auszahlungen aus der Finanzierungstätigkeit							0,00	0,00	0,00
SA4	Saldo (4) Geldfluss aus der Finanzierungstätigkeit (35 – 36)							0,00	0,00	0,00
SA5	Saldo (5) Geldfluss aus der voranschlagswirksamen Gebarung (Saldo 3 + Saldo 4)							-32 000,00	-44 200,00	-7 803,38

		MVAG		VC QU	Ergebnisvoranschlag			Finanzierungsvoranschlag		
		EH	FH		VA 2026	VA 2025	RA 2024	VA 2026	VA 2025	RA 2024
782	Wirtschaftspolitische Maßnahmen									
782000	Dorferneuerung									
Operative Gebarung										
2/782000+861000	Transfers von Ländern, Landesfonds und Landeskammern - Gemeinde 21	2121	3121			3 700,00	2 460,00		3 700,00	2 460,00
SU 21 / 31	Summe Erträge / Einzahlungen operative Gebarung				0,00	3 700,00	2 460,00	0,00	3 700,00	2 460,00
1/782000-726000	Gemeinde 21	2225	3225	24		500,00	2 479,49		500,00	3 462,15
SU 22 / 32	Summe Aufwendungen / Auszahlungen operative Gebarung				0,00	500,00	2 479,49	0,00	500,00	3 462,15
SA 0 / SA 1	(0) Nettoergebnis (21 - 22) / (1) Geldfluss operative Gebarung (31 - 32)				0,00	3 200,00	-19,49	0,00	3 200,00	-1 002,15
SA01	Saldo (01) Haushaltsrücklagen (230 - 240)				0,00	0,00	0,00	0,00	0,00	0,00
SA00	Saldo (00) Nettoergebnis nach Haushaltsrücklagen (Saldo 0 + Saldo 01)				0,00	3 200,00	-19,49			
Investive Gebarung										
SU 33	Summe Einzahlungen investive Gebarung							0,00	0,00	0,00
SU 34	Summe Auszahlungen investive Gebarung							0,00	0,00	0,00
SA2	Saldo (2) Geldfluss aus der Investiven Gebarung (33 - 34)							0,00	0,00	0,00
SA3	Saldo (3) Nettofinanzierungssaldo (Saldo 1 + Saldo 2)							0,00	3 200,00	-1 002,15
Finanzierungstätigkeit										
SU 35	Summe Einzahlungen aus der Finanzierungstätigkeit							0,00	0,00	0,00
SU 36	Summe Auszahlungen aus der Finanzierungstätigkeit							0,00	0,00	0,00
SA4	Saldo (4) Geldfluss aus der Finanzierungstätigkeit (35 - 36)							0,00	0,00	0,00
SA5	Saldo (5) Geldfluss aus der voranschlagswirksamen Gebarung (Saldo 3 + Saldo 4)							0,00	3 200,00	-1 002,15
789	Sonstige Einrichtungen und Maßnahmen									
789000	Sonstige Einrichtungen und Maßnahmen									
Operative Gebarung										
SU 21 / 31	Summe Erträge / Einzahlungen operative Gebarung				0,00	0,00	0,00	0,00	0,00	0,00
1/789000-729000	Gemeindeparterschaft	2225	3225	24	6 000,00	6 000,00	5 848,45	6 000,00	6 000,00	5 848,45
SU 22 / 32	Summe Aufwendungen / Auszahlungen operative Gebarung				6 000,00	6 000,00	5 848,45	6 000,00	6 000,00	5 848,45
SA 0 / SA 1	(0) Nettoergebnis (21 - 22) / (1) Geldfluss operative Gebarung (31 - 32)				-6 000,00	-6 000,00	-5 848,45	-6 000,00	-6 000,00	-5 848,45
SA01	Saldo (01) Haushaltsrücklagen (230 - 240)				0,00	0,00	0,00	0,00	0,00	0,00
SA00	Saldo (00) Nettoergebnis nach Haushaltsrücklagen (Saldo 0 + Saldo 01)				-6 000,00	-6 000,00	-5 848,45			
Investive Gebarung										
SU 33	Summe Einzahlungen investive Gebarung							0,00	0,00	0,00
SU 34	Summe Auszahlungen investive Gebarung							0,00	0,00	0,00
SA2	Saldo (2) Geldfluss aus der Investiven Gebarung (33 - 34)							0,00	0,00	0,00
SA3	Saldo (3) Nettofinanzierungssaldo (Saldo 1 + Saldo 2)							-6 000,00	-6 000,00	-5 848,45
Finanzierungstätigkeit										
SU 35	Summe Einzahlungen aus der Finanzierungstätigkeit							0,00	0,00	0,00

	MVAG	VC QU	Ergebnisvoranschlag			Finanzierungsvoranschlag			
			EH	FH	VA 2026	VA 2025	RA 2024	VA 2026	VA 2025
SU 36							0,00	0,00	0,00
SA4							0,00	0,00	0,00
SA5							-6 000,00	-6 000,00	-5 848,45

	MVAG	VC	QU	Ergebnisvoranschlag			Finanzierungsvoranschlag			
				EH	FH	VA 2026	VA 2025	RA 2024	VA 2026	VA 2025
8 Dienstleistungen										
81	Öffentliche Einrichtungen (soweit nicht dem Abschnitt 85 zuzuordnen)									
814	Straßenreinigung									
814000	Straßenreinigung									
Operative Gebarung										
SU 21 / 31	Summe Erträge / Einzahlungen operative Gebarung			0,00	0,00	0,00	0,00	0,00	0,00	
1/814000-618000	Strassenreinigung	2224	3224	24	5 000,00	6 000,00	4 779,80	5 000,00	6 000,00	4 779,80
SU 22 / 32	Summe Aufwendungen / Auszahlungen operative Gebarung			5 000,00	6 000,00	4 779,80	5 000,00	6 000,00	4 779,80	
SA 0 / SA 1	(0) Nettoergebnis (21 - 22) / (1) Geldfluss operative Gebarung (31 - 32)			-5 000,00	-6 000,00	-4 779,80	-5 000,00	-6 000,00	-4 779,80	
SA01	Saldo (01) Haushaltsrücklagen (230 - 240)			0,00	0,00	0,00	0,00	0,00	0,00	
SA00	Saldo (00) Nettoergebnis nach Haushaltsrücklagen (Saldo 0 + Saldo 01)			-5 000,00	-6 000,00	-4 779,80				
Investive Gebarung										
SU 33	Summe Einzahlungen investive Gebarung						0,00	0,00	0,00	
SU 34	Summe Auszahlungen investive Gebarung						0,00	0,00	0,00	
SA2	Saldo (2) Geldfluss aus der Investiven Gebarung (33 - 34)						0,00	0,00	0,00	
SA3	Saldo (3) Nettofinanzierungssaldo (Saldo 1 + Saldo 2)						-5 000,00	-6 000,00	-4 779,80	
Finanzierungstätigkeit										
SU 35	Summe Einzahlungen aus der Finanzierungstätigkeit						0,00	0,00	0,00	
SU 36	Summe Auszahlungen aus der Finanzierungstätigkeit						0,00	0,00	0,00	
SA4	Saldo (4) Geldfluss aus der Finanzierungstätigkeit (35 - 36)						0,00	0,00	0,00	
SA5	Saldo (5) Geldfluss aus der voranschlagswirksamen Gebarung (Saldo 3 + Saldo 4)						-5 000,00	-6 000,00	-4 779,80	
816	Öffentliche Beleuchtung und öffentliche Uhren									
816000	Öffentliche Beleuchtung (Straßenbeleuchtung)									
Operative Gebarung										
SU 21 / 31	Summe Erträge / Einzahlungen operative Gebarung			0,00	0,00	0,00	0,00	0,00	0,00	
1/816000-600000	Stromkosten	2222	3222	24	11 900,00	14 300,00	10 870,28	11 900,00	14 300,00	14 110,26
1/816000-619000	Instandhaltung/Wartung	2224	3224	24	3 000,00	6 200,00	1 429,37	3 000,00	6 200,00	1 429,37
SU 22 / 32	Summe Aufwendungen / Auszahlungen operative Gebarung			14 900,00	20 500,00	12 299,65	14 900,00	20 500,00	15 539,63	
SA 0 / SA 1	(0) Nettoergebnis (21 - 22) / (1) Geldfluss operative Gebarung (31 - 32)			-14 900,00	-20 500,00	-12 299,65	-14 900,00	-20 500,00	-15 539,63	
SA01	Saldo (01) Haushaltsrücklagen (230 - 240)			0,00	0,00	0,00	0,00	0,00	0,00	
SA00	Saldo (00) Nettoergebnis nach Haushaltsrücklagen (Saldo 0 + Saldo 01)			-14 900,00	-20 500,00	-12 299,65				
Investive Gebarung										
SU 33	Summe Einzahlungen investive Gebarung						0,00	0,00	0,00	
SU 34	Summe Auszahlungen investive Gebarung						0,00	0,00	0,00	
SA2	Saldo (2) Geldfluss aus der Investiven Gebarung (33 - 34)						0,00	0,00	0,00	

		MVAG VC QU			Ergebnisvoranschlag			Finanzierungsvoranschlag		
		EH	FH		VA 2026	VA 2025	RA 2024	VA 2026	VA 2025	RA 2024
SA3	Saldo (3) Nettofinanzierungssaldo (Saldo 1 + Saldo 2)							-14 900,00	-20 500,00	-15 539,63
Finanzierungstätigkeit										
SU 35	Summe Einzahlungen aus der Finanzierungstätigkeit							0,00	0,00	0,00
SU 36	Summe Auszahlungen aus der Finanzierungstätigkeit							0,00	0,00	0,00
SA4	Saldo (4) Geldfluss aus der Finanzierungstätigkeit (35 – 36)							0,00	0,00	0,00
SA5	Saldo (5) Geldfluss aus der voranschlagswirksamen Gebarung (Saldo 3 + Saldo 4)							-14 900,00	-20 500,00	-15 539,63
82	Betriebsähnliche Einrichtungen und Betriebe									
821	Fuhrpark									
821000	Wirtschaftshof									
Operative Gebarung										
2/821000+816000	Ersatz Versicherung	2114	3114	13		1 700,00			1 700,00	
2/821000+828000	Ersätze Personalkosten	2116	3116	18	153 000,00	170 100,00	180 432,50	153 000,00	170 100,00	180 432,50
SU 21 / 31	Summe Erträge / Einzahlungen operative Gebarung				153 000,00	171 800,00	180 432,50	153 000,00	171 800,00	180 432,50
1/821000-400000	Dienstbekleidung	2221	3221	23	600,00	900,00	864,00	600,00	900,00	1 135,52
1/821000-452000	Treibstoffe	2221	3221	23	8 000,00	8 000,00	6 738,56	8 000,00	8 000,00	7 340,58
1/821000-454000	Reinigung	2221	3221	23	900,00	900,00	7,78	900,00	900,00	
1/821000-456000	Schreib-, Zeichen- und sonstige Büromittel	2221	3221	23	100,00	100,00	69,78	100,00	100,00	64,00
1/821000-511000	Bezüge Vertragsbedienst. Schema II	2211	3211	20	173 700,00	163 000,00	150 974,57	173 700,00	163 000,00	151 484,57
1/821000-580000	Dienstgeberbeitrag zum Familienlastenausgleichsfonds	2212	3212	20	6 200,00	6 000,00	5 097,17	6 200,00	6 000,00	5 097,17
1/821000-582100	Mitarbeitervorsorge-Kasse und SV	2212	3212	20	35 800,00	34 400,00	31 496,02	35 800,00	34 400,00	31 496,02
1/821000-592000	Dotierung Jubiläumsrückstellung Ansatz 821	2214					1 318,97			
1/821000-600000	Energie	2222	3222	24	3 500,00	2 900,00	2 529,67	3 500,00	2 900,00	3 068,95
1/821000-614000	Instandhaltungen	2224	3224	24	2 200,00	2 200,00	4 452,74	2 200,00	2 200,00	4 110,94
1/821000-617000	Instandhaltung Fahrzeuge	2224	3224	24	6 500,00	6 500,00	2 126,97	6 500,00	6 500,00	2 168,97
1/821000-670000	Versicherungen	2222	3222	24	7 700,00	7 700,00	7 412,60	7 700,00	7 700,00	7 412,60
1/821000-710000	Öffentliche Abgaben und Steuern	2225	3225	24	900,00	800,00	814,88	900,00	800,00	814,88
1/821000-711000	Kfz-Steuer	2225	3225	24	900,00	900,00	876,14	900,00	900,00	876,14
1/821000-724000	Reisegebühren	2225	3225	24	100,00	400,00	168,76	100,00	400,00	168,76
SU 22 / 32	Summe Aufwendungen / Auszahlungen operative Gebarung				247 100,00	234 700,00	214 948,61	247 100,00	234 700,00	215 239,10
SA 0 / SA 1	(0) Nettoergebnis (21 - 22) / (1) Geldfluss operative Gebarung (31 – 32)				-94 100,00	-62 900,00	-34 516,11	-94 100,00	-62 900,00	-34 806,60
SA01	Saldo (01) Haushaltsrücklagen (230 - 240)				0,00	0,00	0,00	0,00	0,00	0,00
SA00	Saldo (00) Nettoergebnis nach Haushaltsrücklagen (Saldo 0 + Saldo 01)				-94 100,00	-62 900,00	-34 516,11			
Investive Gebarung										
SU 33	Summe Einzahlungen investive Gebarung							0,00	0,00	0,00

		MVAG VC QU			Ergebnisvoranschlag			Finanzierungsvoranschlag		
		EH	FH		VA 2026	VA 2025	RA 2024	VA 2026	VA 2025	RA 2024
SU 34	Summe Auszahlungen investive Gebarung							0,00	0,00	0,00
SA2	Saldo (2) Geldfluss aus der Investiven Gebarung (33 – 34)							0,00	0,00	0,00
SA3	Saldo (3) Nettofinanzierungssaldo (Saldo 1 + Saldo 2)							-94 100,00	-62 900,00	-34 806,60
Finanzierungstätigkeit										
SU 35	Summe Einzahlungen aus der Finanzierungstätigkeit							0,00	0,00	0,00
SU 36	Summe Auszahlungen aus der Finanzierungstätigkeit							0,00	0,00	0,00
SA4	Saldo (4) Geldfluss aus der Finanzierungstätigkeit (35 – 36)							0,00	0,00	0,00
SA5	Saldo (5) Geldfluss aus der voranschlagswirksamen Gebarung (Saldo 3 + Saldo 4)							-94 100,00	-62 900,00	-34 806,60
828	Sonstige Märkte									
828000	Sonstige Märkte									
Operative Gebarung										
2/828000+852000	Marktstandsgebühren	2113	3113	12	1 600,00	1 600,00	1 642,00	1 600,00	1 600,00	1 642,00
SU 21 / 31	Summe Erträge / Einzahlungen operative Gebarung				1 600,00	1 600,00	1 642,00	1 600,00	1 600,00	1 642,00
1/828000-618000	Strassenreinigung	2224	3224	24	1 000,00	1 600,00		1 000,00	1 600,00	
SU 22 / 32	Summe Aufwendungen / Auszahlungen operative Gebarung				1 000,00	1 600,00	0,00	1 000,00	1 600,00	0,00
SA 0 / SA 1	(0) Nettoergebnis (21 - 22) / (1) Geldfluss operative Gebarung (31 – 32)				600,00	0,00	1 642,00	600,00	0,00	1 642,00
SA01	Saldo (01) Haushaltsrücklagen (230 - 240)				0,00	0,00	0,00	0,00	0,00	0,00
SA00	Saldo (00) Nettoergebnis nach Haushaltsrücklagen (Saldo 0 + Saldo 01)				600,00	0,00	1 642,00			
Investive Gebarung										
SU 33	Summe Einzahlungen investive Gebarung							0,00	0,00	0,00
SU 34	Summe Auszahlungen investive Gebarung							0,00	0,00	0,00
SA2	Saldo (2) Geldfluss aus der Investiven Gebarung (33 – 34)							0,00	0,00	0,00
SA3	Saldo (3) Nettofinanzierungssaldo (Saldo 1 + Saldo 2)							600,00	0,00	1 642,00
Finanzierungstätigkeit										
SU 35	Summe Einzahlungen aus der Finanzierungstätigkeit							0,00	0,00	0,00
SU 36	Summe Auszahlungen aus der Finanzierungstätigkeit							0,00	0,00	0,00
SA4	Saldo (4) Geldfluss aus der Finanzierungstätigkeit (35 – 36)							0,00	0,00	0,00
SA5	Saldo (5) Geldfluss aus der voranschlagswirksamen Gebarung (Saldo 3 + Saldo 4)							600,00	0,00	1 642,00
83	Betriebsähnliche Einrichtungen und Betriebe (Fortsetzung)									
833	Hallenbäder									
833000	Ybbstaler Solebad									
Operative Gebarung										
2/833000+810000	Kartenverkauf Solebad	2114	3114	13	5 100,00	5 100,00	4 253,20	5 100,00	5 100,00	4 253,20
SU 21 / 31	Summe Erträge / Einzahlungen operative Gebarung				5 100,00	5 100,00	4 253,20	5 100,00	5 100,00	4 253,20

		MVAG VC QU			Ergebnisvoranschlag			Finanzierungsvoranschlag		
		EH	FH		VA 2026	VA 2025	RA 2024	VA 2026	VA 2025	RA 2024
1/833000-728000	Karteneinkauf Solebad	2225	3225	24	5 100,00	5 100,00	3 405,00	5 100,00	5 100,00	6 700,00
SU 22 / 32	Summe Aufwendungen / Auszahlungen operative Gebarung				5 100,00	5 100,00	3 405,00	5 100,00	5 100,00	6 700,00
SA 0 / SA 1	(0) Nettoergebnis (21 - 22) / (1) Geldfluss operative Gebarung (31 - 32)				0,00	0,00	848,20	0,00	0,00	-2 446,80
SA01	Saldo (01) Haushaltsrücklagen (230 - 240)				0,00	0,00	0,00	0,00	0,00	0,00
SA00	Saldo (00) Nettoergebnis nach Haushaltsrücklagen (Saldo 0 + Saldo 01)				0,00	0,00	848,20			
Investive Gebarung										
SU 33	Summe Einzahlungen investive Gebarung							0,00	0,00	0,00
SU 34	Summe Auszahlungen investive Gebarung							0,00	0,00	0,00
SA2	Saldo (2) Geldfluss aus der Investiven Gebarung (33 - 34)							0,00	0,00	0,00
SA3	Saldo (3) Nettofinanzierungssaldo (Saldo 1 + Saldo 2)							0,00	0,00	-2 446,80
Finanzierungstätigkeit										
SU 35	Summe Einzahlungen aus der Finanzierungstätigkeit							0,00	0,00	0,00
SU 36	Summe Auszahlungen aus der Finanzierungstätigkeit							0,00	0,00	0,00
SA4	Saldo (4) Geldfluss aus der Finanzierungstätigkeit (35 - 36)							0,00	0,00	0,00
SA5	Saldo (5) Geldfluss aus der voranschlagswirksamen Gebarung (Saldo 3 + Saldo 4)							0,00	0,00	-2 446,80
835	Sonstige Badeanlagen und Saunas									
835000	Sonstige Badeanlagen und Saunas									
Operative Gebarung										
2/835000+810000	Warenverkauf	2114	3114	13	5 400,00	5 400,00	6 566,73	5 400,00	5 400,00	6 566,73
2/835000+811000	Benützungsg Gebühr (Eintritte)	2115	3115	14	4 700,00	4 700,00	9 036,30	4 700,00	4 700,00	9 673,47
SU 21 / 31	Summe Erträge / Einzahlungen operative Gebarung				10 100,00	10 100,00	15 603,03	10 100,00	10 100,00	16 240,20
1/835000-454000	Reinigungsmittel	2221	3221	23	300,00	300,00	55,77	300,00	300,00	57,12
1/835000-455000	Chemische Mittel	2221	3221	23	300,00	300,00	224,64	300,00	300,00	224,64
1/835000-457000	Sonstige Betriebsmittel - Druckwerke	2221	3221	23	200,00	200,00	113,64	200,00	200,00	113,64
1/835000-511000	Saunabetreuung	2211	3211	20	3 900,00	16 000,00	4 163,12	3 900,00	16 000,00	4 243,12
1/835000-580000	Dienstgeberbeiträge zum Ausgleichs- fonds für Familienbeihilfen	2212	3212	20	600,00	600,00		600,00	600,00	
1/835000-582100	Dienstgeberbeitrag Sozialversicherung + Mitarbeitervorsorge-Kassen	2212	3212	20	3 300,00	3 200,00	381,55	3 300,00	3 200,00	381,55
1/835000-600000	Strom-Heizung-Energie	2222	3222	24	11 200,00	10 600,00	1 810,51	11 200,00	10 600,00	10 269,20
1/835000-614000	Instandhaltung Saunaanlagen/Gebäude	2224	3224	24	2 300,00	2 300,00	3 786,07	2 300,00	2 300,00	2 383,96
1/835000-670000	Versicherungen	2222	3222	24	400,00	400,00	294,49	400,00	400,00	294,49
1/835000-680000	Planmäßige Abschreibung	2226			4 600,00	5 300,00	5 284,73			
1/835000-710000	Öffentliche Abgaben und Steuern	2225	3225	24	2 800,00	2 700,00	2 505,26	2 800,00	2 700,00	2 492,26
1/835000-728000	Wareneinkauf Sauna	2225	3225	24	1 800,00	1 800,00	1 948,62	1 800,00	1 800,00	1 952,12
SU 22 / 32	Summe Aufwendungen / Auszahlungen operative Gebarung				31 700,00	43 700,00	20 568,40	27 100,00	38 400,00	22 412,10
SA 0 / SA 1	(0) Nettoergebnis (21 - 22) / (1) Geldfluss operative Gebarung (31 - 32)				-21 600,00	-33 600,00	-4 965,37	-17 000,00	-28 300,00	-6 171,90
SA01	Saldo (01) Haushaltsrücklagen (230 - 240)				0,00	0,00	0,00	0,00	0,00	0,00

		MVAG		VC QU	Ergebnisvoranschlag			Finanzierungsvoranschlag		
		EH	FH		VA 2026	VA 2025	RA 2024	VA 2026	VA 2025	RA 2024
SA00	Saldo (00) Nettoergebnis nach Haushaltsrücklagen (Saldo 0 + Saldo 01)				-21 600,00	-33 600,00	-4 965,37			
Investive Gebarung										
SU 33	Summe Einzahlungen investive Gebarung							0,00	0,00	0,00
SU 34	Summe Auszahlungen investive Gebarung							0,00	0,00	0,00
SA2	Saldo (2) Geldfluss aus der Investiven Gebarung (33 – 34)							0,00	0,00	0,00
SA3	Saldo (3) Nettofinanzierungssaldo (Saldo 1 + Saldo 2)							-17 000,00	-28 300,00	-6 171,90
Finanzierungstätigkeit										
SU 35	Summe Einzahlungen aus der Finanzierungstätigkeit							0,00	0,00	0,00
SU 36	Summe Auszahlungen aus der Finanzierungstätigkeit							0,00	0,00	0,00
SA4	Saldo (4) Geldfluss aus der Finanzierungstätigkeit (35 – 36)							0,00	0,00	0,00
SA5	Saldo (5) Geldfluss aus der voranschlagswirksamen Gebarung (Saldo 3 + Saldo 4)							-17 000,00	-28 300,00	-6 171,90
84	Liegenschaften, Wohn- und Geschäftsgebäude									
840	Grundbesitz									
840000	Grundbesitz									
Operative Gebarung										
2/840000+811000	Parkplatzmiete	2115	3115	14	2 100,00	2 100,00	2 100,00	2 100,00	2 100,00	2 100,00
SU 21 / 31	Summe Erträge / Einzahlungen operative Gebarung				2 100,00	2 100,00	2 100,00	2 100,00	2 100,00	2 100,00
5/840000-799000	Zuweisungen an Verrechnungsrücklagen zwischen operativer Gebarung und Projekten	2225		1		47 500,00				
SU 22 / 32	Summe Aufwendungen / Auszahlungen operative Gebarung				0,00	47 500,00	0,00	0,00	0,00	0,00
SA 0 / SA 1	(0) Nettoergebnis (21 - 22) / (1) Geldfluss operative Gebarung (31 – 32)				2 100,00	-45 400,00	2 100,00	2 100,00	2 100,00	2 100,00
SA01	Saldo (01) Haushaltsrücklagen (230 - 240)				0,00	0,00	0,00	0,00	0,00	0,00
SA00	Saldo (00) Nettoergebnis nach Haushaltsrücklagen (Saldo 0 + Saldo 01)				2 100,00	-45 400,00	2 100,00			
Investive Gebarung										
SU 33	Summe Einzahlungen investive Gebarung							0,00	0,00	0,00
SU 34	Summe Auszahlungen investive Gebarung							0,00	0,00	0,00
SA2	Saldo (2) Geldfluss aus der Investiven Gebarung (33 – 34)							0,00	0,00	0,00
SA3	Saldo (3) Nettofinanzierungssaldo (Saldo 1 + Saldo 2)							2 100,00	2 100,00	2 100,00
Finanzierungstätigkeit										
SU 35	Summe Einzahlungen aus der Finanzierungstätigkeit							0,00	0,00	0,00
SU 36	Summe Auszahlungen aus der Finanzierungstätigkeit							0,00	0,00	0,00
SA4	Saldo (4) Geldfluss aus der Finanzierungstätigkeit (35 – 36)							0,00	0,00	0,00
SA5	Saldo (5) Geldfluss aus der voranschlagswirksamen Gebarung (Saldo 3 + Saldo 4)							2 100,00	2 100,00	2 100,00

		MVAG		VC QU	Ergebnisvoranschlag			Finanzierungsvoranschlag		
		EH	FH		VA 2026	VA 2025	RA 2024	VA 2026	VA 2025	RA 2024
85	Betriebe mit marktbestimmter Tätigkeit									
850	Betriebe der Wasserversorgung									
850000	Wasserversorgung - WVA									
Operative Gebarung										
2/850000+808100	Veräußerung von Material	2116	3116	16	1 500,00	4 500,00	70,70	1 500,00	4 500,00	989,45
2/850000+813000	Erträge aus der Auflösung von Investitionszuschüssen (Kapitaltransfers)	2127			28 000,00	27 100,00	27 235,85			
2/850000+816000	Ersätze Wasseruntersuchungen	2114	3114	13	200,00	200,00	156,00	200,00	200,00	156,00
2/850000+829000	Versicherungsersatz	2116	3116	18	100,00	100,00		100,00	100,00	
2/850000+829010	Verkauf Wasserkaraffen	2116	3116	18	200,00	200,00	136,38	200,00	200,00	136,38
2/850000+829960	IST-Abgang 2019 - Nachbuchung	2116	3116				21 952,68			21 952,68
2/850000+850000	Wasserbezugsgebühren	2111	3111	10	104 500,00	80 000,00	78 745,27	104 500,00	80 000,00	75 853,55
2/850000+852100	Wasserbereitstellungsgebühr	2113	3113	12	57 100,00	44 400,00	44 400,00	57 100,00	44 400,00	44 208,22
2/850000+860000	Zuschuss WVA	2121	3121	15	27 800,00	28 200,00	8 027,44	27 800,00	28 200,00	8 027,44
SU 21 / 31	Summe Erträge / Einzahlungen operative Gebarung				219 400,00	184 700,00	180 724,32	191 400,00	157 600,00	151 323,72
1/850000-600000	Strom - Beleuchtung	2222	3222	24	3 400,00	2 500,00	2 277,04	3 400,00	2 500,00	1 663,09
1/850000-612000	Wartung/Instandhaltung von Wasser versorgungsanlagen	2224	3224	24	12 500,00	16 900,00	21 644,05	12 500,00	16 900,00	21 327,79
1/850000-618000	Instandhaltung Wassermesser Austauschzähler	2224	3224	24	11 500,00	10 700,00	14 968,95	11 500,00	10 700,00	14 968,95
1/850000-631000	Telekommunikationsdienste	2222	3222	24	100,00	100,00	56,38	100,00	100,00	59,80
1/850000-650000	Zinsen Bankdarlehen	2241	3241	25	44 000,00	58 800,00	61 577,98	44 000,00	58 800,00	61 577,98
1/850000-650100	Zinsen Darlehen WWF	2241	3241	25	1 100,00	1 100,00	2 019,02	1 100,00	1 100,00	2 019,02
1/850000-670000	Versicherungen	2222	3222	24	3 700,00	5 300,00	3 557,61	3 700,00	5 300,00	3 557,61
1/850000-680000	Planmäßige Abschreibung	2226			90 700,00	91 400,00	92 502,73			
1/850000-700000	Betriebskosten Büro WVA	2223	3223	24	17 000,00	17 200,00	17 094,26	17 000,00	17 200,00	17 094,26
1/850000-710000	Steuern und Abgaben Gebrauchsabgabe	2225	3225	24	500,00	500,00		500,00	500,00	
1/850000-724000	Reisegebühren	2225	3225	24	100,00	100,00		100,00	100,00	
1/850000-728000	Wasseruntersuchungen	2225	3225	24	2 200,00	2 000,00	2 846,29	2 200,00	2 000,00	3 198,29
1/850000-728100	EDV - Steuern- und Abgabenbuchhaltung	2225	3225	24	2 900,00	2 800,00	2 742,05	2 900,00	2 800,00	2 745,27
1/850000-728200	Entgelte für Sonstige Leistungen Büroleistungen	2225	3225	24	2 000,00	3 000,00		2 000,00	3 000,00	
1/850000-728500	Schulung der Bediensteten	2225	3225	24	1 300,00	1 300,00	821,95	1 300,00	1 300,00	821,95
1/850000-729000	Vergütung der Personalkosten Bauhofmitarbeiter	2225	3225	24	25 000,00	9 800,00	3 069,00	25 000,00	9 800,00	3 069,00
5/850000-729960	IST-Abgang 2019 - Nachbuchung	2225	3225	1			21 952,68			21 952,68
1/850000-752000	Mitgliedsbeiträge	2231	3231	26	600,00	600,00	556,00	600,00	600,00	556,00
SU 22 / 32	Summe Aufwendungen / Auszahlungen operative Gebarung				218 600,00	224 100,00	247 685,99	127 900,00	132 700,00	154 611,69
SA 0 / SA 1	(0) Nettoergebnis (21 - 22) / (1) Geldfluss operative Gebarung (31 - 32)				800,00	-39 400,00	-66 961,67	63 500,00	24 900,00	-3 287,97

		MVAG		VC QU	Ergebnisvoranschlag			Finanzierungsvoranschlag		
		EH	FH		VA 2026	VA 2025	RA 2024	VA 2026	VA 2025	RA 2024
SA01	Saldo (01) Haushaltsrücklagen (230 - 240)				0,00	0,00	0,00	0,00	0,00	0,00
SA00	Saldo (00) Nettoergebnis nach Haushaltsrücklagen (Saldo 0 + Saldo 01)				800,00	-39 400,00	-66 961,67			
Investive Gebarung										
2/850000+300000	Barwert KPC		3331	33				19 400,00	19 600,00	17 275,56
6/850000+300000	KPC Förderung		3331	1 33					68 800,00	
6/850000+300001	Kapitaltransfers von Bund, Bundesfonds und Bundeskammern (UFG)		3331	1				20 000,00		
6/850000+301000	Zuschuss Land Wasserwirtschaftsfonds		3331	1				32 000,00	110 000,00	
6/850000+307000	Einmündungsgebühren		3334	1 34				26 900,00	40 000,00	7 442,13
SU 33	Summe Einzahlungen investive Gebarung							98 300,00	238 400,00	24 717,69
5/850000-004000	Wasserleitungsbau - WVA		3412	1 40					302 800,00	41 961,92
5/850000-020001	Maschinen und maschinelle Anlagen (Trübungsmessung-technischer Filter)		3414	1				80 000,00		
SU 34	Summe Auszahlungen investive Gebarung							80 000,00	302 800,00	41 961,92
SA2	Saldo (2) Geldfluss aus der Investiven Gebarung (33 – 34)							18 300,00	-64 400,00	-17 244,23
SA3	Saldo (3) Nettofinanzierungssaldo (Saldo 1 + Saldo 2)							81 800,00	-39 500,00	-20 532,20
Finanzierungstätigkeit										
6/850000+344000	Darlehen WWF		3511	1 54				1 100,00	1 100,00	2 019,02
6/850000+346000	Darlehen Bank - WVA		3514	1 55						50 000,00
SU 35	Summe Einzahlungen aus der Finanzierungstätigkeit							1 100,00	1 100,00	52 019,02
1/850000-346000	Tilgung Bankdarlehen		3614	65				93 200,00	93 200,00	93 160,00
SU 36	Summe Auszahlungen aus der Finanzierungstätigkeit							93 200,00	93 200,00	93 160,00
SA4	Saldo (4) Geldfluss aus der Finanzierungstätigkeit (35 – 36)							-92 100,00	-92 100,00	-41 140,98
SA5	Saldo (5) Geldfluss aus der voranschlagswirksamen Gebarung (Saldo 3 + Saldo 4)							-10 300,00	-131 600,00	-61 673,18
851 Betriebe der Abwasserbeseitigung										
851000 Abwasserbeseitigung - ABA										
Operative Gebarung										
2/851000+808000	Veräußerung von Material	2116	3116	16	100,00	100,00	170,48	100,00	100,00	25,95
2/851000+810000	Betreuung Kläranlage-Hohenlehen	2114	3114	13	5 000,00	3 900,00	4 977,25	5 000,00	3 900,00	2 830,75
2/851000+813000	Erträge aus der Auflösung von Investitionszuschüssen (Kapitaltransfers)	2127			81 700,00	81 100,00	81 063,60			
2/851000+829000	Ersätze Versicherung	2116	3116	18	100,00	100,00		100,00	100,00	
2/851000+829100	Sonstige Einnahmen	2116	3116	18	27 900,00	27 900,00	10 181,20	27 900,00	27 900,00	10 181,20
2/851000+829960	IST-Abgang 2019 - Nachbuchung	2116	3116				172 927,10			172 927,10
2/851000+850000	Kanalbenützungsgebühren	2111	3111	10	435 200,00	417 200,00	409 405,69	435 200,00	417 200,00	404 485,52
2/851000+860000	Zinsenzuschüsse	2121	3121	15	100 700,00	101 400,00	73 214,23	100 700,00	101 400,00	73 214,23
SU 21 / 31	Summe Erträge / Einzahlungen operative Gebarung				650 700,00	631 700,00	751 939,55	569 000,00	550 600,00	663 664,75
1/851000-400000	Dienstbekleidung	2221	3221	23	400,00	400,00		400,00	400,00	129,80

		MVAG		VC QU	Ergebnisvoranschlag			Finanzierungsvoranschlag		
		EH	FH		VA 2026	VA 2025	RA 2024	VA 2026	VA 2025	RA 2024
1/851000-452000	Treibstoffe	2221	3221	23	1 400,00	1 400,00	1 362,24	1 400,00	1 400,00	1 514,04
1/851000-454000	Reinigung	2221	3221	23	2 200,00	2 200,00	368,83	2 200,00	2 200,00	368,83
1/851000-456000	Büroaufwand	2221	3221	23	400,00	400,00	78,56	400,00	400,00	78,56
1/851000-459000	Laborbedarf	2221	3221	23	500,00	500,00		500,00	500,00	
1/851000-600000		2222	3222	24	41 900,00	31 400,00	33 268,46	41 900,00	31 400,00	39 731,61
1/851000-612000	Instandhaltung von Kanalisationsanlagen	2224	3224	24	43 800,00	43 800,00	43 419,64	43 800,00	43 800,00	45 747,98
1/851000-617000	Instandhaltung Fahrzeuge	2224	3224	24	2 700,00	2 700,00	4 291,05	2 700,00	2 700,00	4 494,15
1/851000-631000	Telekommunikationsdienste	2222	3222	24	1 100,00	1 100,00	1 031,93	1 100,00	1 100,00	1 031,93
1/851000-650000	Zinsen	2241	3241	25	55 000,00	69 100,00	77 330,59	55 000,00	69 100,00	77 330,59
1/851000-670000	Versicherungen	2222	3222	24	6 500,00	6 500,00	6 151,49	6 500,00	6 500,00	6 151,49
1/851000-680000	Planmäßige Abschreibung	2226			208 300,00	189 100,00	211 228,07			
1/851000-700000	Betriebskosten Büro ABA	2223	3223	24	18 900,00	18 900,00	23 647,79	18 900,00	18 900,00	23 647,79
1/851000-700001	Pachtzins - Kläranlage	2223	3223	24	6 000,00	6 100,00	5 880,10	6 000,00	6 100,00	5 880,10
1/851000-710000	Öffentliche Abgaben und Steuern (Gebrauchsabgabe)	2225	3225	24	4 200,00	8 700,00	3 817,44	4 200,00	8 700,00	3 817,44
1/851000-711000	Müllentsorgung	2225	3225	24	100,00	100,00		100,00	100,00	
1/851000-724000	Reisegebühren	2225	3225	24	100,00	100,00		100,00	100,00	
1/851000-728000	Klärschlamm Entsorgung	2225	3225	24	10 000,00	10 000,00	9 637,64	10 000,00	10 000,00	7 069,18
1/851000-728100	EDV - Steuern- und Abgabebuchhaltung	2225	3225	24	2 800,00	2 800,00	2 742,05	2 800,00	2 800,00	2 745,27
1/851000-728200	Verwaltungskostenaufwand	2225	3225	24	32 500,00	32 000,00		32 500,00	32 000,00	
1/851000-728500	Schulung der Bediensteten	2225	3225	24	1 400,00	1 900,00	2 519,47	1 400,00	1 900,00	2 113,47
1/851000-729000	Personalkostenverrechnung Bauhofmitarbeiter	2225	3225	24	76 300,00	75 300,00	9 763,88	76 300,00	75 300,00	9 763,88
5/851000-729960	IST-Abgang 2019 - Nachbuchung	2225	3225	1			172 927,10			172 927,10
1/851000-752000	Mitgliedsbeiträge	2231	3231	26	400,00	400,00	375,00	400,00	400,00	375,00
SU 22 / 32	Summe Aufwendungen / Auszahlungen operative Gebarung				516 900,00	504 900,00	609 841,33	308 600,00	315 800,00	404 918,21
SA 0 / SA 1	(0) Nettoergebnis (21 - 22) / (1) Geldfluss operative Gebarung (31 - 32)				133 800,00	126 800,00	142 098,22	260 400,00	234 800,00	258 746,54
SA01	Saldo (01) Haushaltsrücklagen (230 - 240)				0,00	0,00	0,00	0,00	0,00	0,00
SA00	Saldo (00) Nettoergebnis nach Haushaltsrücklagen (Saldo 0 + Saldo 01)				133 800,00	126 800,00	142 098,22			
Investive Gebarung										
2/851000+300000	Barwert KPC		3331	33				35 800,00	37 800,00	43 474,17
2/851000+307000	Einmündungs- und Ergänzungsgebühren		3334	34				3 700,00	3 700,00	642,95
6/851000+307000	Einmündungsgebühren		3334	1 34				16 000,00	10 700,00	2 334,75
SU 33	Summe Einzahlungen investive Gebarung							55 500,00	52 200,00	46 451,87
5/851000-004000	ABA - Abwasserbeseitigung		3412	1 40				50 000,00	10 400,00	10 903,97
SU 34	Summe Auszahlungen investive Gebarung							50 000,00	10 400,00	10 903,97
SA2	Saldo (2) Geldfluss aus der Investiven Gebarung (33 - 34)							5 500,00	41 800,00	35 547,90
SA3	Saldo (3) Nettofinanzierungssaldo (Saldo 1 + Saldo 2)							265 900,00	276 600,00	294 294,44

		MVAG		VC QU	Ergebnisvoranschlag			Finanzierungsvoranschlag			
		EH	FH		VA 2026	VA 2025	RA 2024	VA 2026	VA 2025	RA 2024	
Finanzierungstätigkeit											
6/851000+344000	Darlehen - NÖ Landeswasserwirtschaftsfonds		3511	1	54				400,00	400,00	822,37
6/851000+346001	Investitionsdarlehen von Finanzunternehmen		3514	1						210 000,00	
SU 35	Summe Einzahlungen aus der Finanzierungstätigkeit								400,00	210 400,00	822,37
1/851000-345000	Tilgung Darlehen Wasserwirtschaftsfonds		3612		65				26 500,00	26 000,00	61 938,48
1/851000-346000	Tilgung Bankdarlehen		3614		65				189 400,00	176 400,00	165 743,16
SU 36	Summe Auszahlungen aus der Finanzierungstätigkeit								215 900,00	202 400,00	227 681,64
SA4	Saldo (4) Geldfluss aus der Finanzierungstätigkeit (35 – 36)								-215 500,00	8 000,00	-226 859,27
SA5	Saldo (5) Geldfluss aus der voranschlagswirksamen Gebarung (Saldo 3 + Saldo 4)								50 400,00	284 600,00	67 435,17
852	Betriebe der Müllbeseitigung										
852000	Müllbeseitigung										
Operative Gebarung											
2/852000+828000	Ersatz für Müllsammelstellen- und ASZ - Bewirtschaftung	2116	3116		18	11 700,00	11 700,00	14 112,82	11 700,00	11 700,00	14 112,82
2/852000+829000	Kostenersatz für Errichtung Recycleplätze	2116	3116		18	100,00	100,00	144,30	100,00	100,00	83,10
2/852000+852000	Müllbeseitigungsgebühren (Verkauf Müllsäcke usw.)	2113	3113		12	1 800,00	1 800,00	2 573,71	1 800,00	1 800,00	2 537,62
SU 21 / 31	Summe Erträge / Einzahlungen operative Gebarung					13 600,00	13 600,00	16 830,83	13 600,00	13 600,00	16 733,54
1/852000-413000	Müllsäcke (Abfall-Shop)	2221	3221		23	1 000,00	1 000,00	2 279,12	1 000,00	1 000,00	2 506,03
1/852000-612000	ASZ-Betreuung	2224	3224		24	7 600,00	7 600,00	6 656,18	7 600,00	7 600,00	6 656,18
1/852000-614000	Hundekotstationen - Instandhaltung Ankauf	2224	3224		24	1 000,00	600,00	584,20	1 000,00	600,00	584,20
1/852000-618000	Sammelplätze Instandhaltung/Errichtung Recycleplätze	2224	3224		24	200,00	200,00	22,50	200,00	200,00	
1/852000-619000	Abfuhr Grünschnitt, Problemstoffe	2224	3224		24	8 000,00	10 500,00	4 264,73	8 000,00	10 500,00	4 264,73
1/852000-680000	Planmäßige Abschreibung	2226				2 100,00	2 600,00	2 591,86			
1/852000-700000	Betriebskosten-Büro	2223	3223		24	200,00	200,00	242,48	200,00	200,00	242,48
1/852000-728100	Flurreinigung	2225	3225		24	100,00	100,00		100,00	100,00	
1/852000-728500	Schulung der Bediensteten	2225	3225		24	100,00	100,00	41,77	100,00	100,00	169,77
SU 22 / 32	Summe Aufwendungen / Auszahlungen operative Gebarung					20 300,00	22 900,00	16 682,84	18 200,00	20 300,00	14 423,39
SA 0 / SA 1	(0) Nettoergebnis (21 - 22) / (1) Geldfluss operative Gebarung (31 – 32)					-6 700,00	-9 300,00	147,99	-4 600,00	-6 700,00	2 310,15
SA01	Saldo (01) Haushaltsrücklagen (230 - 240)					0,00	0,00	0,00	0,00	0,00	0,00
SA00	Saldo (00) Nettoergebnis nach Haushaltsrücklagen (Saldo 0 + Saldo 01)					-6 700,00	-9 300,00	147,99			
Investive Gebarung											
SU 33	Summe Einzahlungen investive Gebarung								0,00	0,00	0,00
SU 34	Summe Auszahlungen investive Gebarung								0,00	0,00	0,00
SA2	Saldo (2) Geldfluss aus der Investiven Gebarung (33 – 34)								0,00	0,00	0,00

		MVAG VC QU			Ergebnisvoranschlag			Finanzierungsvoranschlag		
		EH	FH		VA 2026	VA 2025	RA 2024	VA 2026	VA 2025	RA 2024
SA3	Saldo (3) Nettofinanzierungssaldo (Saldo 1 + Saldo 2)							-4 600,00	-6 700,00	2 310,15
Finanzierungstätigkeit										
SU 35	Summe Einzahlungen aus der Finanzierungstätigkeit							0,00	0,00	0,00
SU 36	Summe Auszahlungen aus der Finanzierungstätigkeit							0,00	0,00	0,00
SA4	Saldo (4) Geldfluss aus der Finanzierungstätigkeit (35 – 36)							0,00	0,00	0,00
SA5	Saldo (5) Geldfluss aus der voranschlagswirksamen Gebarung (Saldo 3 + Saldo 4)							-4 600,00	-6 700,00	2 310,15
853	Betriebe für die Errichtung und Verwaltung von Wohn- und Geschäftsg									
853000	Betriebe für die Errichtung und Verw. von Wohn- u. Geschäftsg									
Operative Gebarung										
2/853000+811000	Miet- und Pachterträge	2115	3115	14	42 000,00	42 000,00	70 098,36	42 000,00	42 000,00	85 337,87
2/853000+829000	Kautionskonto Dornleiten 21 u 78	2116	3116	18	900,00	1 800,00	600,00	900,00	1 800,00	600,00
2/853000+829100	Ersätze von Versicherungen	2116	3116	18	100,00	100,00	2 235,00	100,00	100,00	2 235,00
2/853000+829200	Verrechnung KEST	2116	3116	18	100,00	100,00		100,00	100,00	
2/853000+829400	Verrechnung Zinsen Sparbücher	2116	3116	18	100,00	100,00	283,33	100,00	100,00	283,33
2/853000+861010	Transfers von Ländern, Landesfonds und Landesammern	2121	3121				1 188,84			1 188,84
2/853000+868000	Transfers von privaten Haushalten - Einzahlung Reparaturfonds	2124	3124	16	1 400,00	1 400,00		1 400,00	1 400,00	
SU 21 / 31	Summe Erträge / Einzahlungen operative Gebarung				44 600,00	45 500,00	74 405,53	44 600,00	45 500,00	89 645,04
1/853000-454000	Reinigungsmittel	2221	3221	23	100,00	100,00		100,00	100,00	
1/853000-456000	Schreib-, Zeichen- und sonstige Büromittel	2221	3221	23	100,00	100,00		100,00	100,00	61,00
1/853000-600000		2222	3222	24	800,00	800,00	401,60	800,00	800,00	497,41
1/853000-614000		2224	3224	24	3 500,00	12 000,00	3 889,50	3 500,00	12 000,00	7 109,28
1/853000-614100		2224	3224	24	1 600,00	1 600,00	1 105,87	1 600,00	1 600,00	1 105,87
1/853000-659100	Geldverkehrs- und Bankspesen	2244	3244	24	100,00	100,00	3,90	100,00	100,00	3,90
1/853000-670000	Versicherungen	2222	3222	24	2 300,00	2 800,00	2 822,70	2 300,00	2 800,00	2 822,70
1/853000-680000	Planmäßige Abschreibung	2226			6 800,00	6 800,00	6 822,85			
1/853000-700000	Betriebskosten Büro	2223	3223	24	1 100,00	1 100,00	881,96	1 100,00	1 100,00	881,96
1/853000-710000	Öffentliche Abgaben Steuern	2225	3225	24	11 400,00	10 900,00	10 994,76	11 400,00	10 900,00	10 994,76
1/853000-710100	Sparbücher Kapitalertragssteuer	2225	3225	24	100,00	100,00	70,72	100,00	100,00	70,72
1/853000-710200	Verrechnung Zinsen Sparbücher	2225	3225	24	100,00	100,00		100,00	100,00	
1/853000-728200	Verwaltungskostenaufwand	2225	3225	24	2 500,00	2 500,00		2 500,00	2 500,00	
1/853000-728500	Schulung der Bediensteten	2225	3225	24	200,00	200,00	151,94	200,00	200,00	151,94
SU 22 / 32	Summe Aufwendungen / Auszahlungen operative Gebarung				30 700,00	39 200,00	27 145,80	23 900,00	32 400,00	23 699,54
SA 0 / SA 1	(0) Nettoergebnis (21 - 22) / (1) Geldfluss operative Gebarung (31 – 32)				13 900,00	6 300,00	47 259,73	20 700,00	13 100,00	65 945,50
2/853000+894001	Entnahmen von zweckgebundenen Haushaltsrücklagen	2301				1 100,00	64,46			

		MVAG VC QU		Ergebnisvoranschlag			Finanzierungsvoranschlag		
		EH	FH	VA 2026	VA 2025	RA 2024	VA 2026	VA 2025	RA 2024
1/853000-794001	Zuweisung an zweckgebundene Haushaltsrücklagen	2401		1 900,00	1 900,00	958,97			
SA01	Saldo (01) Haushaltsrücklagen (230 - 240)			-1 900,00	-800,00	-894,51	0,00	0,00	0,00
SA00	Saldo (00) Nettoergebnis nach Haushaltsrücklagen (Saldo 0 + Saldo 01)			12 000,00	5 500,00	46 365,22			
Investive Gebarung									
SU 33	Summe Einzahlungen investive Gebarung						0,00	0,00	0,00
SU 34	Summe Auszahlungen investive Gebarung						0,00	0,00	0,00
SA2	Saldo (2) Geldfluss aus der Investiven Gebarung (33 – 34)						0,00	0,00	0,00
SA3	Saldo (3) Nettofinanzierungssaldo (Saldo 1 + Saldo 2)						20 700,00	13 100,00	65 945,50
Finanzierungstätigkeit									
SU 35	Summe Einzahlungen aus der Finanzierungstätigkeit						0,00	0,00	0,00
SU 36	Summe Auszahlungen aus der Finanzierungstätigkeit						0,00	0,00	0,00
SA4	Saldo (4) Geldfluss aus der Finanzierungstätigkeit (35 – 36)						0,00	0,00	0,00
SA5	Saldo (5) Geldfluss aus der voranschlagswirksamen Gebarung (Saldo 3 + Saldo 4)						20 700,00	13 100,00	65 945,50

		MVAG		VC QU	Ergebnisvoranschlag			Finanzierungsvoranschlag		
		EH	FH		VA 2026	VA 2025	RA 2024	VA 2026	VA 2025	RA 2024
9 Finanzwirtschaft										
90	Gesonderte Verwaltung									
900	Gesonderte Verwaltung									
900000	Gesonderte Verwaltung									
Operative Gebarung										
2/900000+829000	Sonstige Einnahmen	2116	3116	18	200,00	200,00	261,08	200,00	200,00	263,69
SU 21 / 31	Summe Erträge / Einzahlungen operative Gebarung				200,00	200,00	261,08	200,00	200,00	263,69
1/900000-456000	EDV, Lohnverrechnung	2221	3221	23	6 400,00	5 600,00	5 740,62	6 400,00	5 600,00	5 821,55
1/900000-569000	Fehlgeldentschädigung	2211	3211	20	900,00	900,00		900,00	900,00	866,27
1/900000-616000	Instandhaltung/Wartung	2224	3224	24	200,00	200,00	-58,13	200,00	200,00	61,75
1/900000-728000	Schulung der Bediensteten	2225	3225	24	3 300,00	3 300,00	3 549,98	3 300,00	3 300,00	3 300,78
SU 22 / 32	Summe Aufwendungen / Auszahlungen operative Gebarung				10 800,00	10 000,00	9 232,47	10 800,00	10 000,00	10 050,35
SA 0 / SA 1	(0) Nettoergebnis (21 - 22) / (1) Geldfluss operative Gebarung (31 - 32)				-10 600,00	-9 800,00	-8 971,39	-10 600,00	-9 800,00	-9 786,66
SA01	Saldo (01) Haushaltsrücklagen (230 - 240)				0,00	0,00	0,00	0,00	0,00	0,00
SA00	Saldo (00) Nettoergebnis nach Haushaltsrücklagen (Saldo 0 + Saldo 01)				-10 600,00	-9 800,00	-8 971,39			
Investive Gebarung										
SU 33	Summe Einzahlungen investive Gebarung							0,00	0,00	0,00
SU 34	Summe Auszahlungen investive Gebarung							0,00	0,00	0,00
SA2	Saldo (2) Geldfluss aus der Investiven Gebarung (33 - 34)							0,00	0,00	0,00
SA3	Saldo (3) Nettofinanzierungssaldo (Saldo 1 + Saldo 2)							-10 600,00	-9 800,00	-9 786,66
Finanzierungstätigkeit										
SU 35	Summe Einzahlungen aus der Finanzierungstätigkeit							0,00	0,00	0,00
SU 36	Summe Auszahlungen aus der Finanzierungstätigkeit							0,00	0,00	0,00
SA4	Saldo (4) Geldfluss aus der Finanzierungstätigkeit (35 - 36)							0,00	0,00	0,00
SA5	Saldo (5) Geldfluss aus der voranschlagswirksamen Gebarung (Saldo 3 + Saldo 4)							-10 600,00	-9 800,00	-9 786,66
91	Kapitalvermögen und Stiftungen ohne eigene Rechtspersönlichkeit									
910	Geldverkehr									
910000	Geldverkehr									
Operative Gebarung										
2/910000+823000	Zinsen Girokonten	2131	3131	14	400,00	400,00	434,88	400,00	400,00	434,88
SU 21 / 31	Summe Erträge / Einzahlungen operative Gebarung				400,00	400,00	434,88	400,00	400,00	434,88
1/910000-640000	Gerichtsgebühren	2222	3222	24		100,00			100,00	
1/910000-650000	Zinsen für Kassenkredite	2241	3241	25	500,00	500,00	583,21	500,00	500,00	583,21
1/910000-659000	Geldverkehrsspesen	2244	3244	24	3 000,00	3 000,00	2 845,01	3 000,00	3 000,00	2 845,01

		MVAG VC QU			Ergebnisvoranschlag			Finanzierungsvoranschlag		
		EH	FH		VA 2026	VA 2025	RA 2024	VA 2026	VA 2025	RA 2024
1/910000-659100	Centaugleich	2244	3244	24	100,00	100,00	6,25	100,00	100,00	6,25
1/910000-710000	Girokonto Kapitalertragssteuer	2225	3225	24	100,00	100,00	108,75	100,00	100,00	108,75
SU 22 / 32	Summe Aufwendungen / Auszahlungen operative Gebarung				3 700,00	3 800,00	3 543,22	3 700,00	3 800,00	3 543,22
SA 0 / SA 1	(0) Nettoergebnis (21 - 22) / (1) Geldfluss operative Gebarung (31 - 32)				-3 300,00	-3 400,00	-3 108,34	-3 300,00	-3 400,00	-3 108,34
SA01	Saldo (01) Haushaltsrücklagen (230 - 240)				0,00	0,00	0,00	0,00	0,00	0,00
SA00	Saldo (00) Nettoergebnis nach Haushaltsrücklagen (Saldo 0 + Saldo 01)				-3 300,00	-3 400,00	-3 108,34			
Investive Gebarung										
SU 33	Summe Einzahlungen investive Gebarung							0,00	0,00	0,00
SU 34	Summe Auszahlungen investive Gebarung							0,00	0,00	0,00
SA2	Saldo (2) Geldfluss aus der Investiven Gebarung (33 - 34)							0,00	0,00	0,00
SA3	Saldo (3) Nettofinanzierungssaldo (Saldo 1 + Saldo 2)							-3 300,00	-3 400,00	-3 108,34
Finanzierungstätigkeit										
SU 35	Summe Einzahlungen aus der Finanzierungstätigkeit							0,00	0,00	0,00
SU 36	Summe Auszahlungen aus der Finanzierungstätigkeit							0,00	0,00	0,00
SA4	Saldo (4) Geldfluss aus der Finanzierungstätigkeit (35 - 36)							0,00	0,00	0,00
SA5	Saldo (5) Geldfluss aus der voranschlagswirksamen Gebarung (Saldo 3 + Saldo 4)							-3 300,00	-3 400,00	-3 108,34
92 Öffentliche Abgaben										
920	Ausschließliche Gemeindeabgaben									
920000	Ausschließliche Gemeindeabgaben									
Operative Gebarung										
2/920000+830000	Grundsteuer A	2111	3111	10	29 000,00	30 000,00	30 044,53	29 000,00	30 000,00	30 044,53
2/920000+831000	Grundsteuer B	2111	3111	10	111 200,00	107 400,00	110 009,37	111 200,00	107 400,00	110 009,37
2/920000+833000	Kommunalabgabe	2111	3111	10	307 000,00	310 300,00	279 215,79	307 000,00	310 300,00	279 215,79
2/920000+837000	Lustbarkeitsabgabe (Vergnügungsabgabe)	2111	3111	10	100,00	100,00		100,00	100,00	
2/920000+838000	Hundeabgabe	2111	3111	10	4 300,00	4 100,00	4 136,51	4 300,00	4 100,00	4 136,51
2/920000+841000	Gebrauchsabgabe	2111	3111	10	15 600,00	15 600,00	12 497,65	15 600,00	15 600,00	12 382,84
2/920000+849000	Nebengebühren	2111	3111	10	300,00	300,00	89,61	300,00	300,00	668,87
2/920000+850000	Aufschliessungsbeiträge	2111	3111	10	20 000,00	20 000,00		20 000,00	20 000,00	1 000,00
2/920000+856000	Verwaltungsabgaben	2111	3111	10	6 600,00	6 600,00	8 738,97	6 600,00	6 600,00	9 113,47
2/920000+857000	Kommissionsgebühren	2111	3111	10	1 600,00	1 600,00	745,20	1 600,00	1 600,00	717,60
SU 21 / 31	Summe Erträge / Einzahlungen operative Gebarung				495 700,00	496 000,00	445 477,63	495 700,00	496 000,00	447 288,98
1/920000-752000	Kosten der Abgabeneinhebung	2231	3231	26	19 800,00	19 400,00	9 500,32	19 800,00	19 400,00	9 500,32
SU 22 / 32	Summe Aufwendungen / Auszahlungen operative Gebarung				19 800,00	19 400,00	9 500,32	19 800,00	19 400,00	9 500,32
SA 0 / SA 1	(0) Nettoergebnis (21 - 22) / (1) Geldfluss operative Gebarung (31 - 32)				475 900,00	476 600,00	435 977,31	475 900,00	476 600,00	437 788,66
SA01	Saldo (01) Haushaltsrücklagen (230 - 240)				0,00	0,00	0,00	0,00	0,00	0,00

		MVAG VC QU			Ergebnisvoranschlag			Finanzierungsvoranschlag		
		EH	FH		VA 2026	VA 2025	RA 2024	VA 2026	VA 2025	RA 2024
SA00	Saldo (00) Nettoergebnis nach Haushaltsrücklagen (Saldo 0 + Saldo 01)				475 900,00	476 600,00	435 977,31			
Investive Gebarung										
SU 33	Summe Einzahlungen investive Gebarung							0,00	0,00	0,00
SU 34	Summe Auszahlungen investive Gebarung							0,00	0,00	0,00
SA2	Saldo (2) Geldfluss aus der Investiven Gebarung (33 – 34)							0,00	0,00	0,00
SA3	Saldo (3) Nettofinanzierungssaldo (Saldo 1 + Saldo 2)							475 900,00	476 600,00	437 788,66
Finanzierungstätigkeit										
SU 35	Summe Einzahlungen aus der Finanzierungstätigkeit							0,00	0,00	0,00
SU 36	Summe Auszahlungen aus der Finanzierungstätigkeit							0,00	0,00	0,00
SA4	Saldo (4) Geldfluss aus der Finanzierungstätigkeit (35 – 36)							0,00	0,00	0,00
SA5	Saldo (5) Geldfluss aus der voranschlagswirksamen Gebarung (Saldo 3 + Saldo 4)							475 900,00	476 600,00	437 788,66
921	Zwischen Ländern und Gemeinden geteilte Abgaben									
921000	Zwischen Ländern und Gemeinden geteilte Abgaben									
Operative Gebarung										
2/921000+834000	Fremdenverkehrsabgaben	2111	3111	10	9 800,00	9 800,00	5 480,92	9 800,00	9 800,00	5 480,92
2/921000+861000	Transfer NÖ Land - Vergütung Interessentenbeitrag	2121	3121	15	1 000,00	7 000,00	8 831,19	1 000,00	7 000,00	8 831,19
SU 21 / 31	Summe Erträge / Einzahlungen operative Gebarung				10 800,00	16 800,00	14 312,11	10 800,00	16 800,00	14 312,11
SU 22 / 32	Summe Aufwendungen / Auszahlungen operative Gebarung				0,00	0,00	0,00	0,00	0,00	0,00
SA 0 / SA 1	(0) Nettoergebnis (21 - 22) / (1) Geldfluss operative Gebarung (31 – 32)				10 800,00	16 800,00	14 312,11	10 800,00	16 800,00	14 312,11
SA01	Saldo (01) Haushaltsrücklagen (230 - 240)				0,00	0,00	0,00	0,00	0,00	0,00
SA00	Saldo (00) Nettoergebnis nach Haushaltsrücklagen (Saldo 0 + Saldo 01)				10 800,00	16 800,00	14 312,11			
Investive Gebarung										
SU 33	Summe Einzahlungen investive Gebarung							0,00	0,00	0,00
SU 34	Summe Auszahlungen investive Gebarung							0,00	0,00	0,00
SA2	Saldo (2) Geldfluss aus der Investiven Gebarung (33 – 34)							0,00	0,00	0,00
SA3	Saldo (3) Nettofinanzierungssaldo (Saldo 1 + Saldo 2)							10 800,00	16 800,00	14 312,11
Finanzierungstätigkeit										
SU 35	Summe Einzahlungen aus der Finanzierungstätigkeit							0,00	0,00	0,00
SU 36	Summe Auszahlungen aus der Finanzierungstätigkeit							0,00	0,00	0,00
SA4	Saldo (4) Geldfluss aus der Finanzierungstätigkeit (35 – 36)							0,00	0,00	0,00
SA5	Saldo (5) Geldfluss aus der voranschlagswirksamen Gebarung (Saldo 3 + Saldo 4)							10 800,00	16 800,00	14 312,11

		MVAG VC QU			Ergebnisvoranschlag			Finanzierungsvoranschlag		
		EH	FH		VA 2026	VA 2025	RA 2024	VA 2026	VA 2025	RA 2024
925	Ertragsanteile an gemeinschaftlichen Bundesabgaben									
925000	Ertragsanteile A.Gemein- Wirtschaftl.Bundesabg.									
Operative Gebarung										
2/925000+859400	Abgaben Ertragsanteile Bevölkerungsschlüssel	2112	3112	11	1 796 000,00	1 728 000,00	1 727 064,27	1 796 000,00	1 728 000,00	1 727 064,27
SU 21 / 31	Summe Erträge / Einzahlungen operative Gebarung				1 796 000,00	1 728 000,00	1 727 064,27	1 796 000,00	1 728 000,00	1 727 064,27
SU 22 / 32	Summe Aufwendungen / Auszahlungen operative Gebarung				0,00	0,00	0,00	0,00	0,00	0,00
SA 0 / SA 1	(0) Nettoergebnis (21 - 22) / (1) Geldfluss operative Gebarung (31 – 32)				1 796 000,00	1 728 000,00	1 727 064,27	1 796 000,00	1 728 000,00	1 727 064,27
SA01	Saldo (01) Haushaltsrücklagen (230 - 240)				0,00	0,00	0,00	0,00	0,00	0,00
SA00	Saldo (00) Nettoergebnis nach Haushaltsrücklagen (Saldo 0 + Saldo 01)				1 796 000,00	1 728 000,00	1 727 064,27			
Investive Gebarung										
SU 33	Summe Einzahlungen investive Gebarung							0,00	0,00	0,00
SU 34	Summe Auszahlungen investive Gebarung							0,00	0,00	0,00
SA2	Saldo (2) Geldfluss aus der Investiven Gebarung (33 – 34)							0,00	0,00	0,00
SA3	Saldo (3) Nettofinanzierungssaldo (Saldo 1 + Saldo 2)							1 796 000,00	1 728 000,00	1 727 064,27
Finanzierungstätigkeit										
SU 35	Summe Einzahlungen aus der Finanzierungstätigkeit							0,00	0,00	0,00
SU 36	Summe Auszahlungen aus der Finanzierungstätigkeit							0,00	0,00	0,00
SA4	Saldo (4) Geldfluss aus der Finanzierungstätigkeit (35 – 36)							0,00	0,00	0,00
SA5	Saldo (5) Geldfluss aus der voranschlagswirksamen Gebarung (Saldo 3 + Saldo 4)							1 796 000,00	1 728 000,00	1 727 064,27
94	Finanzzuweisungen und Zuschüsse									
940	Bedarfszuweisungen									
940000	Bedarfszuweisungen									
Operative Gebarung										
2/940000+861000	Bedarfszuweisungen I - Strukturhilfe	2121	3121	15	96 200,00	99 000,00	106 511,92	96 200,00	99 000,00	106 511,92
2/940000+871100	BZ zur Aufrechterhaltung / Wiederherstellung des Gleichgewichts in der operativen Gebarung	2121	3121	33	374 300,00			374 300,00		
SU 21 / 31	Summe Erträge / Einzahlungen operative Gebarung				470 500,00	99 000,00	106 511,92	470 500,00	99 000,00	106 511,92
SU 22 / 32	Summe Aufwendungen / Auszahlungen operative Gebarung				0,00	0,00	0,00	0,00	0,00	0,00
SA 0 / SA 1	(0) Nettoergebnis (21 - 22) / (1) Geldfluss operative Gebarung (31 – 32)				470 500,00	99 000,00	106 511,92	470 500,00	99 000,00	106 511,92
SA01	Saldo (01) Haushaltsrücklagen (230 - 240)				0,00	0,00	0,00	0,00	0,00	0,00
SA00	Saldo (00) Nettoergebnis nach Haushaltsrücklagen (Saldo 0 + Saldo 01)				470 500,00	99 000,00	106 511,92			
Investive Gebarung										
SU 33	Summe Einzahlungen investive Gebarung							0,00	0,00	0,00
SU 34	Summe Auszahlungen investive Gebarung							0,00	0,00	0,00

		MVAG VC QU			Ergebnisvoranschlag			Finanzierungsvoranschlag		
		EH	FH		VA 2026	VA 2025	RA 2024	VA 2026	VA 2025	RA 2024
SA2	Saldo (2) Geldfluss aus der Investiven Gebarung (33 – 34)							0,00	0,00	0,00
SA3	Saldo (3) Nettofinanzierungssaldo (Saldo 1 + Saldo 2)							470 500,00	99 000,00	106 511,92
Finanzierungstätigkeit										
SU 35	Summe Einzahlungen aus der Finanzierungstätigkeit							0,00	0,00	0,00
SU 36	Summe Auszahlungen aus der Finanzierungstätigkeit							0,00	0,00	0,00
SA4	Saldo (4) Geldfluss aus der Finanzierungstätigkeit (35 – 36)							0,00	0,00	0,00
SA5	Saldo (5) Geldfluss aus der voranschlagswirksamen Gebarung (Saldo 3 + Saldo 4)							470 500,00	99 000,00	106 511,92
941	Sonstige Finanzzuweisungen nach dem FAG									
941000	Sonstige Finanzzuweisungen nach dem FAG									
Operative Gebarung										
2/941000+860000	Laufende Transferzahlungen von Bund, Bundesfonds und Bundeskammern	2121	3121	15	116 500,00	155 600,00	124 314,00	116 500,00	155 600,00	124 314,00
2/941000+860100	Strukturhilfe des Bundes	2121	3121	15		46 100,00			46 100,00	
SU 21 / 31	Summe Erträge / Einzahlungen operative Gebarung				116 500,00	201 700,00	124 314,00	116 500,00	201 700,00	124 314,00
SU 22 / 32	Summe Aufwendungen / Auszahlungen operative Gebarung				0,00	0,00	0,00	0,00	0,00	0,00
SA 0 / SA 1	(0) Nettoergebnis (21 - 22) / (1) Geldfluss operative Gebarung (31 – 32)				116 500,00	201 700,00	124 314,00	116 500,00	201 700,00	124 314,00
SA01	Saldo (01) Haushaltsrücklagen (230 - 240)				0,00	0,00	0,00	0,00	0,00	0,00
SA00	Saldo (00) Nettoergebnis nach Haushaltsrücklagen (Saldo 0 + Saldo 01)				116 500,00	201 700,00	124 314,00			
Investive Gebarung										
SU 33	Summe Einzahlungen investive Gebarung							0,00	0,00	0,00
SU 34	Summe Auszahlungen investive Gebarung							0,00	0,00	0,00
SA2	Saldo (2) Geldfluss aus der Investiven Gebarung (33 – 34)							0,00	0,00	0,00
SA3	Saldo (3) Nettofinanzierungssaldo (Saldo 1 + Saldo 2)							116 500,00	201 700,00	124 314,00
Finanzierungstätigkeit										
SU 35	Summe Einzahlungen aus der Finanzierungstätigkeit							0,00	0,00	0,00
SU 36	Summe Auszahlungen aus der Finanzierungstätigkeit							0,00	0,00	0,00
SA4	Saldo (4) Geldfluss aus der Finanzierungstätigkeit (35 – 36)							0,00	0,00	0,00
SA5	Saldo (5) Geldfluss aus der voranschlagswirksamen Gebarung (Saldo 3 + Saldo 4)							116 500,00	201 700,00	124 314,00
945	Sonstige Zuschüsse des Bundes									
945000	Sonstige Zuschüsse des Bundes									
Operative Gebarung										
2/945000+860000	Transfers von Bund, Bundesfonds und Bundeskammern	2121	3121			8 500,00			8 500,00	
SU 21 / 31	Summe Erträge / Einzahlungen operative Gebarung				0,00	8 500,00	0,00	0,00	8 500,00	0,00
SU 22 / 32	Summe Aufwendungen / Auszahlungen operative Gebarung				0,00	0,00	0,00	0,00	0,00	0,00
SA 0 / SA 1	(0) Nettoergebnis (21 - 22) / (1) Geldfluss operative Gebarung (31 – 32)				0,00	8 500,00	0,00	0,00	8 500,00	0,00

	MVAG	VC QU	Ergebnisvoranschlag			Finanzierungsvoranschlag				
			EH	FH	VA 2026	VA 2025	RA 2024	VA 2026	VA 2025	RA 2024
SA01		Saldo (01) Haushaltsrücklagen (230 - 240)			0,00	0,00	0,00	0,00	0,00	0,00
SA00		Saldo (00) Nettoergebnis nach Haushaltsrücklagen (Saldo 0 + Saldo 01)			0,00	8 500,00	0,00			
Investive Gebarung										
SU 33		Summe Einzahlungen investive Gebarung						0,00	0,00	0,00
SU 34		Summe Auszahlungen investive Gebarung						0,00	0,00	0,00
SA2		Saldo (2) Geldfluss aus der Investiven Gebarung (33 – 34)						0,00	0,00	0,00
SA3		Saldo (3) Nettofinanzierungssaldo (Saldo 1 + Saldo 2)						0,00	8 500,00	0,00
Finanzierungstätigkeit										
SU 35		Summe Einzahlungen aus der Finanzierungstätigkeit						0,00	0,00	0,00
SU 36		Summe Auszahlungen aus der Finanzierungstätigkeit						0,00	0,00	0,00
SA4		Saldo (4) Geldfluss aus der Finanzierungstätigkeit (35 – 36)						0,00	0,00	0,00
SA5		Saldo (5) Geldfluss aus der voranschlagswirksamen Gebarung (Saldo 3 + Saldo 4)						0,00	8 500,00	0,00
946		Zuschüsse nach landesgesetzlichen Bestimmungen								
946000		Zuschüsse Nach Landes- Gesetzl.Bestimmungen								
Operative Gebarung										
2/946000+861000		Transfers von Ländern, Landesfonds und Landeskammern	2121	3121						15 727,03
SU 21 / 31		Summe Erträge / Einzahlungen operative Gebarung			0,00	0,00	15 727,03	0,00	0,00	15 727,03
SU 22 / 32		Summe Aufwendungen / Auszahlungen operative Gebarung			0,00	0,00	0,00	0,00	0,00	0,00
SA 0 / SA 1		(0) Nettoergebnis (21 - 22) / (1) Geldfluss operative Gebarung (31 – 32)			0,00	0,00	15 727,03	0,00	0,00	15 727,03
SA01		Saldo (01) Haushaltsrücklagen (230 - 240)			0,00	0,00	0,00	0,00	0,00	0,00
SA00		Saldo (00) Nettoergebnis nach Haushaltsrücklagen (Saldo 0 + Saldo 01)			0,00	0,00	15 727,03			
Investive Gebarung										
SU 33		Summe Einzahlungen investive Gebarung						0,00	0,00	0,00
SU 34		Summe Auszahlungen investive Gebarung						0,00	0,00	0,00
SA2		Saldo (2) Geldfluss aus der Investiven Gebarung (33 – 34)						0,00	0,00	0,00
SA3		Saldo (3) Nettofinanzierungssaldo (Saldo 1 + Saldo 2)						0,00	0,00	15 727,03
Finanzierungstätigkeit										
SU 35		Summe Einzahlungen aus der Finanzierungstätigkeit						0,00	0,00	0,00
SU 36		Summe Auszahlungen aus der Finanzierungstätigkeit						0,00	0,00	0,00
SA4		Saldo (4) Geldfluss aus der Finanzierungstätigkeit (35 – 36)						0,00	0,00	0,00
SA5		Saldo (5) Geldfluss aus der voranschlagswirksamen Gebarung (Saldo 3 + Saldo 4)						0,00	0,00	15 727,03

		MVAG VC QU		Ergebnisvoranschlag			Finanzierungsvoranschlag		
		EH	FH	VA 2026	VA 2025	RA 2024	VA 2026	VA 2025	RA 2024
98	Haushaltsausgleich								
980	Verrechnung zwischen operativer Gebarung und Projekten								
980000	Verrechnung zwischen operativer Gebarung und Projekten								
Operative Gebarung									
2/980000+899000	Entnahmen aus Verrechnungsrücklagen zwischen operativer Gebarung und Projekten 2116				6 000,00				
SU 21 / 31	Summe Erträge / Einzahlungen operative Gebarung			0,00	6 000,00	0,00	0,00	0,00	0,00
1/980000-799000	Zuweisungen an Verrechnungsrücklagen zwischen operativer Gebarung und Projekten 2225				42 900,00				
SU 22 / 32	Summe Aufwendungen / Auszahlungen operative Gebarung			0,00	42 900,00	0,00	0,00	0,00	0,00
SA 0 / SA 1	(0) Nettoergebnis (21 - 22) / (1) Geldfluss operative Gebarung (31 - 32)			0,00	-36 900,00	0,00	0,00	0,00	0,00
SA01	Saldo (01) Haushaltsrücklagen (230 - 240)			0,00	0,00	0,00	0,00	0,00	0,00
SA00	Saldo (00) Nettoergebnis nach Haushaltsrücklagen (Saldo 0 + Saldo 01)			0,00	-36 900,00	0,00			
Investive Gebarung									
SU 33	Summe Einzahlungen investive Gebarung						0,00	0,00	0,00
SU 34	Summe Auszahlungen investive Gebarung						0,00	0,00	0,00
SA2	Saldo (2) Geldfluss aus der Investiven Gebarung (33 - 34)						0,00	0,00	0,00
SA3	Saldo (3) Nettofinanzierungssaldo (Saldo 1 + Saldo 2)						0,00	0,00	0,00
Finanzierungstätigkeit									
SU 35	Summe Einzahlungen aus der Finanzierungstätigkeit						0,00	0,00	0,00
SU 36	Summe Auszahlungen aus der Finanzierungstätigkeit						0,00	0,00	0,00
SA4	Saldo (4) Geldfluss aus der Finanzierungstätigkeit (35 - 36)						0,00	0,00	0,00
SA5	Saldo (5) Geldfluss aus der voranschlagswirksamen Gebarung (Saldo 3 + Saldo 4)						0,00	0,00	0,00
99	Jahresergebnis, Übergabe und Übernahme des Jahresergebnisses, Abwicklung der Vorjahre								
990	Überschüsse und Abgänge (soweit nicht zugeordnet)								
990000	Überschüsse und Abgänge (soweit nicht zugeordnet)								
Operative Gebarung									
SU 21 / 31	Summe Erträge / Einzahlungen operative Gebarung			0,00	0,00	0,00	0,00	0,00	0,00
SU 22 / 32	Summe Aufwendungen / Auszahlungen operative Gebarung			0,00	0,00	0,00	0,00	0,00	0,00
SA 0 / SA 1	(0) Nettoergebnis (21 - 22) / (1) Geldfluss operative Gebarung (31 - 32)			0,00	0,00	0,00	0,00	0,00	0,00
2/990000+895077	Entnahmen von allgemeinen Haushaltsrücklagen 2301				558 300,00	163 305,94			

		MVAG VC QU		Ergebnisvoranschlag			Finanzierungsvoranschlag		
		EH	FH	VA 2026	VA 2025	RA 2024	VA 2026	VA 2025	RA 2024
1/990000-795077	Zuweisung an allgemeine Haushaltsrücklagen	2401				334 800,14			
SA01	Saldo (01) Haushaltsrücklagen (230 - 240)			0,00	558 300,00	-171 494,20	0,00	0,00	0,00
SA00	Saldo (00) Nettoergebnis nach Haushaltsrücklagen (Saldo 0 + Saldo 01)			0,00	558 300,00	-171 494,20			
Investive Gebarung									
SU 33	Summe Einzahlungen investive Gebarung						0,00	0,00	0,00
SU 34	Summe Auszahlungen investive Gebarung						0,00	0,00	0,00
SA2	Saldo (2) Geldfluss aus der Investiven Gebarung (33 – 34)						0,00	0,00	0,00
SA3	Saldo (3) Nettofinanzierungssaldo (Saldo 1 + Saldo 2)						0,00	0,00	0,00
Finanzierungstätigkeit									
SU 35	Summe Einzahlungen aus der Finanzierungstätigkeit						0,00	0,00	0,00
SU 36	Summe Auszahlungen aus der Finanzierungstätigkeit						0,00	0,00	0,00
SA4	Saldo (4) Geldfluss aus der Finanzierungstätigkeit (35 – 36)						0,00	0,00	0,00
SA5	Saldo (5) Geldfluss aus der voranschlagswirksamen Gebarung (Saldo 3 + Saldo 4)						0,00	0,00	0,00
992	Abgänge an Kassenausgaberesten und Ausfälle an Kasseneinn								
992000	Überschüsse und Abgänge								
Operative Gebarung									
SU 21 / 31	Summe Erträge / Einzahlungen operative Gebarung			0,00	0,00	0,00	0,00	0,00	0,00
1/992000-691000	Abschreibung uneinbringlicher Forderungen	2225	3225	24		1 364,25			1 364,25
SU 22 / 32	Summe Aufwendungen / Auszahlungen operative Gebarung			0,00	0,00	1 364,25	0,00	0,00	1 364,25
SA 0 / SA 1	(0) Nettoergebnis (21 - 22) / (1) Geldfluss operative Gebarung (31 – 32)			0,00	0,00	-1 364,25	0,00	0,00	-1 364,25
SA01	Saldo (01) Haushaltsrücklagen (230 - 240)			0,00	0,00	0,00	0,00	0,00	0,00
SA00	Saldo (00) Nettoergebnis nach Haushaltsrücklagen (Saldo 0 + Saldo 01)			0,00	0,00	-1 364,25			
Investive Gebarung									
SU 33	Summe Einzahlungen investive Gebarung						0,00	0,00	0,00
SU 34	Summe Auszahlungen investive Gebarung						0,00	0,00	0,00
SA2	Saldo (2) Geldfluss aus der Investiven Gebarung (33 – 34)						0,00	0,00	0,00
SA3	Saldo (3) Nettofinanzierungssaldo (Saldo 1 + Saldo 2)						0,00	0,00	-1 364,25
Finanzierungstätigkeit									
SU 35	Summe Einzahlungen aus der Finanzierungstätigkeit						0,00	0,00	0,00
SU 36	Summe Auszahlungen aus der Finanzierungstätigkeit						0,00	0,00	0,00
SA4	Saldo (4) Geldfluss aus der Finanzierungstätigkeit (35 – 36)						0,00	0,00	0,00
SA5	Saldo (5) Geldfluss aus der voranschlagswirksamen Gebarung (Saldo 3 + Saldo 4)						0,00	0,00	-1 364,25

Haushaltspotential (aufbauend auf der Ergebnisrechnung)

MVAG	Mittelverwendungs- und -aufbringungsgruppen	Mittelaufbringung	Mittelverwendung	Saldo
211	Erträge aus der operativen Verwaltungstätigkeit	3 492 500,00		
212	Erträge aus Transfers	1 168 100,00		
213	Finanzerträge	2 000,00		
Summe Erträge (SU 21)		4 662 600,00		
2117	Nicht finanzierungswirksame operative Erträge (Auflösung von Rückstellungen und Aktivierte Eigenleistungen)			
2127	Nicht finanzierungswirksamer Transferertrag (Auflösung von Investitionszuschüssen)	-175 200,00		
2136	Sonstige nicht finanzierungswirksame Finanzerträge (Auflösung von RS Bewertung von Beteiligungen und aktiven Finanzinstrumenten)			
Nicht finanzwirksame Erträge		-175 200,00		
Finanzwirksame Erträge		4 487 400,00		
221	Personalaufwand		1 133 400,00	
222	Sachaufwand		2 002 700,00	
223	Transferaufwand		1 510 600,00	
224	Finanzaufwand		184 800,00	
Summe Aufwendungen (SU 22)			4 831 500,00	
2214	Nicht finanzierungswirksamer Personalaufwand (Dotierung RS für Abfertigungen, Jubiläum u. nicht konsumierte Urlaube)			
2226	Nicht finanzierungswirksamer Sachaufwand (inkl. Abschreibungen, Dotierung von RS Prozess, ausstehende Rechnungen)		-868 400,00	
2237	Nicht finanzierungswirksamer Transferaufwand (Dotierungen von RS f. Pensionen)			
2245	Nicht finanzierungswirksamer Finanzaufwand (Wertberichtigungen zu Finanzinstrumenten, Aufwendungen aus der Bewertung von Beteiligungen)			
Nicht finanzwirksame Aufwendungen			-868 400,00	
Finanzwirksame Aufwendungen			3 963 100,00	
Finanzwirksames Ergebnis		4 487 400,00	3 963 100,00	524 300,00

MVAG	Mittelverwendungs- und -aufbringungsgruppen	Mittelaufbringung	Mittelverwendung	Saldo
332	Einzahlungen aus der Rückzahlung von Darlehen sowie gewährten Vorschüssen (ohne 332x mit Projektcode - Anzahlungen)			
1141	Vorräte (- Veränderung)			
1142	Gegebene Anzahlungen auf Vorräte (- Veränderung)			
1540	Passive Rechnungsabgrenzung			
	Einzahlungen der Kontengruppe 000-089, die keinem Projekt mit Projektcode 1 zugeordnet sind			
	Einzahlungen der Kontengruppe 30, die keinem Projekt mit Projektcode 1 zugeordnet sind	59 400,00		
	- Erträge der Kontogruppe 80 mit Projektcode 1			
2301	Entnahmen von Rücklagen endfälliger Darlehen (Kontengruppe 893)			
Jährliche wiederkehrende Einzahlungen		59 400,00		
36	Auszahlungen aus der Finanzierungstätigkeit (ohne Projektcode 1)		568 300,00	
2401	Zuweisung an Rücklagen endfälliger Darlehen (Kontengruppe 793)			
342	Auszahlungen aus der Gewährung von Darlehen sowie gewährten Vorschüssen (ohne 342x mit Projektcode - Anzahlungen)			
1141	Vorräte (+ Veränderung)			
1142	Gegebene Anzahlungen auf Vorräte (+ Veränderung)			
1170	Aktive Rechnungsabgrenzung			
	Auszahlungen (Investitionen) der Kontengruppe 000-083, die keinem Projekt mit Projektcode 1 zugeordnet sind			
Jährliche wiederkehrende Auszahlungen			568 300,00	
	Kontengruppe 871, KT der Ergebnisrechnung, mit Projektcode (BZ)	-13 500,00		
Summe Kapitaltransfers der Ergebnisrechnung		-13 500,00		
H1 Jährliches Haushaltspotential (Eigenmittel)		4 533 300,00	4 531 400,00	1 900,00
H4VJ Haushaltspotential Vorjahr (Endbestand HP-RL Vorjahr, Konto 935077 = AB)				0,00
H2 verfügbares Haushaltspotential (Eigenmittel)				1 900,00

MVAG	Mittelverwendungs- und -aufbringungsgruppen	Mittelaufbringung	Mittelverwendung	Saldo
Information 1 - Berechnung der tatsächlichen Liquidität				
im verfügbaren Haushaltspotential enthaltene Bedarfszuweisungen zur Liquiditätssteigerung aus Kontogruppe 871, KT der Ergebnisrechnung ohne Projektcode		374 300,00		
tatsächlicher Liquiditätsbedarf ohne Rücklagenauflösung (Abgang)		-372 400,00		
2401	Zuweisungen an Haushaltsrücklagen (Kontengruppe 794)		1 900,00	
2401	Zuweisungen an Haushaltsrücklagen (Kontengruppe 795)			
Jährliche Aufwände für Rücklagen			1 900,00	
2301	Entnahmen von Haushaltsrücklagen (Kontengruppe 894)			
2301	Entnahmen von Haushaltsrücklagen (Kontengruppe 895)			
Jährliche RL-Erträge f. Investitionen (finanzw.)		0,00		
H3 verfügbares Haushaltspotential (Eigenmittel) nach finanzwirksamen Rücklagen		1 900,00	1 900,00	0,00
- Zuweisungen und Umbuchungen an investive Vorhaben				0,00
+ Rückführungen und Umbuchungen von investiven Vorhaben				0,00
H4 kumuliertes Haushaltspotential (Eigenmittel) Endbestand		1 900,00	1 900,00	0,00

Nachweis der Investitionstätigkeit

Vorhaben	Vorhabensbezeichnung	RA Vorjahre	VA 2025	VA 2026	Plan 2027	Plan 2028	Plan 2029	Plan 2030	Plan Gesamt (gerundet)
Konto	Bezeichnung								
1260000	Sportanlagen (2023 bis 2030)								
	Geplante Gesamtkosten:		100 000,00						
	Auszahlungen - Investitionen - Mittelverwendung	0,00	100 000,00	0,00	0,00	0,00	0,00	0,00	100 000,00
	Anschaffungs- oder Herstellungskosten	0,00	100 000,00	0,00	0,00	0,00	0,00	0,00	100 000,00
	5/260000-006000 Sonstige Grundstückseinrichtungen		100 000,00						100 000,00
	Einzahlungen - Finanzierung - Mittelaufbringung	0,00	100 000,00	0,00	0,00	0,00	0,00	0,00	100 000,00
	Mittel aus Geldfluss aus der operativen Gebarung	0,00	0,00	0,00	0,00	0,00	0,00	0,00	0,00
	Bedarfszuweisungen/KTZ	0,00	100 000,00	0,00	0,00	0,00	0,00	0,00	100 000,00
	6/260000+301000 Kapitaltransfers von Ländern, Landesfonds und Landeskammern		100 000,00						100 000,00
	Haushaltsrücklagen/Zahlungsmittelreserven	0,00	0,00	0,00	0,00	0,00	0,00	0,00	0,00
	Sonstige Kapitaltransfers und Subventionen	0,00	0,00	0,00	0,00	0,00	0,00	0,00	0,00
	Darlehen/Innere Darlehen	0,00	0,00	0,00	0,00	0,00	0,00	0,00	0,00
	Finanzierungsleasing	0,00	0,00	0,00	0,00	0,00	0,00	0,00	0,00
	Veräußerung langfristiges Vermögen und Sonstiges	0,00	0,00	0,00	0,00	0,00	0,00	0,00	0,00
Finanzierungsergebnis 1260000		0,00	0,00	0,00	0,00	0,00	0,00	0,00	0,00
	<i>inklusive Vorjahre (gerundet)</i>		0,00	0,00	0,00	0,00	0,00	0,00	

Vorhaben	Vorhabensbezeichnung	RA Vorjahre	VA 2025	VA 2026	Plan 2027	Plan 2028	Plan 2029	Plan 2030	Plan Gesamt (gerundet)
Konto	Bezeichnung								
1260001	Sportplatz für Jugend (2024 bis 2030)								
	Auszahlungen - Investitionen - Mittelverwendung	0,00	50 000,00	0,00	0,00	0,00	0,00	0,00	50 000,00
	Anschaffungs- oder Herstellungskosten	0,00	50 000,00	0,00	0,00	0,00	0,00	0,00	50 000,00
	5/260000-006000 Sonstige Grundstückseinrichtungen		50 000,00						50 000,00
	Einzahlungen - Finanzierung - Mittelaufbringung	0,00	50 000,00	0,00	0,00	0,00	0,00	0,00	50 000,00
	Mittel aus Geldfluss aus der operativen Gebarung	0,00	0,00	0,00	0,00	0,00	0,00	0,00	0,00
	Bedarfszuweisungen/KTZ	0,00	50 000,00	0,00	0,00	0,00	0,00	0,00	50 000,00
	6/260000+871000 Kapitaltransfers aus Gemeinde- Bedarfszuweisungsmitteln		50 000,00						50 000,00
	Haushaltsrücklagen/Zahlungsmittelreserven	0,00	0,00	0,00	0,00	0,00	0,00	0,00	0,00
	Sonstige Kapitaltransfers und Subventionen	0,00	0,00	0,00	0,00	0,00	0,00	0,00	0,00
	Darlehen/Innere Darlehen	0,00	0,00	0,00	0,00	0,00	0,00	0,00	0,00
	Finanzierungsleasing	0,00	0,00	0,00	0,00	0,00	0,00	0,00	0,00
	Veräußerung langfristiges Vermögen und Sonstiges	0,00	0,00	0,00	0,00	0,00	0,00	0,00	0,00
Finanzierungsergebnis 1260001		0,00	0,00	0,00	0,00	0,00	0,00	0,00	0,00
	<i>inklusive Vorjahre (gerundet)</i>		0,00	0,00	0,00	0,00	0,00	0,00	

Vorhaben	Vorhabensbezeichnung	RA Vorjahre	VA 2025	VA 2026	Plan 2027	Plan 2028	Plan 2029	Plan 2030	Plan Gesamt (gerundet)
Konto	Bezeichnung								
1362100	Kalvarienberg/Kreuzweg (2023 bis 2029)								
Geplante Gesamtkosten:	100 000,00								
Auszahlungen - Investitionen - Mittelverwendung		22 028,94	20 000,00	40 000,00	0,00	0,00	0,00	0,00	82 000,00
Anschaffungs- oder Herstellungskosten		22 028,94	20 000,00	40 000,00	0,00	0,00	0,00	0,00	82 000,00
5/362100-006000	Sonstige Grundstückseinrichtungen	22 028,94	20 000,00						42 000,00
5/362100-006742	Sonstige Grundstückseinrichtungen			40 000,00					40 000,00
Einzahlungen - Finanzierung - Mittelaufbringung		7 000,00	35 000,00	40 000,00	0,00	0,00	0,00	0,00	82 000,00
Mittel aus Geldfluss aus der operativen Gebarung		0,00	0,00	0,00	0,00	0,00	0,00	0,00	0,00
Bedarfszuweisungen/KTZ		7 000,00	25 000,00	0,00	0,00	0,00	0,00	0,00	32 000,00
6/362100+301000	Kapitaltransfers von Ländern, Landesfonds und Landeskammern	7 000,00	25 000,00						32 000,00
Haushaltsrücklagen/Zahlungsmittelreserven		0,00	0,00	0,00	0,00	0,00	0,00	0,00	0,00
Sonstige Kapitaltransfers und Subventionen		0,00	10 000,00	40 000,00	0,00	0,00	0,00	0,00	50 000,00
6/362100+300000	Kapitaltransfers von Bund, Bundesfonds und Bundeskammern (KIP)		10 000,00						10 000,00
6/362100+300742	Kapitaltransfers von Bund, Bundesfonds und Bundeskammern (KIP 2025)			40 000,00					40 000,00
Darlehen/Innere Darlehen		0,00	0,00	0,00	0,00	0,00	0,00	0,00	0,00
Finanzierungsleasing		0,00	0,00	0,00	0,00	0,00	0,00	0,00	0,00
Veräußerung langfristiges Vermögen und Sonstiges		0,00	0,00	0,00	0,00	0,00	0,00	0,00	0,00
Finanzierungsergebnis 1362100		-15 028,94	15 000,00	0,00	0,00	0,00	0,00	0,00	0,00
	<i>inklusive Vorjahre (gerundet)</i>		0,00	0,00	0,00	0,00	0,00	0,00	

Vorhaben	Vorhabensbezeichnung	RA Vorjahre	VA 2025	VA 2026	Plan 2027	Plan 2028	Plan 2029	Plan 2030	Plan Gesamt (gerundet)
Konto	Bezeichnung								
1612000	Gemeinde Straßenbau und Straßenbeleuchtung (1998 bis 2035)								
	Auszahlungen - Investitionen - Mittelverwendung	1 696 978,39	528 100,00	100 000,00	350 000,00	350 000,00	350 000,00	350 000,00	3 725 100,00
	Anschaffungs- oder Herstellungskosten	1 696 978,39	628 100,00	100 000,00	350 000,00	350 000,00	350 000,00	350 000,00	3 825 100,00
5/612000-002100	Gemeindestrassen Bau- und Erhaltung	1 306 276,51	628 100,00	100 000,00	350 000,00	350 000,00	350 000,00	350 000,00	3 434 400,00
5/612000-004000	Grundankauf Ybbstalradweg	11 390,32							11 400,00
5/612000-005000	Energiesparkonzept Straßenbeleuchtung	291 973,53							292 000,00
5/612000-020000	Straßenentwässerung und Spielplatzgestaltung im Zuge HWS Ybbs	4 617,76							4 600,00
5/612000-040000	Traktorankauf	82 720,27							82 700,00
	Korrektur Auszahlungen VA 2025	0,00	-100 000,00	0,00	0,00	0,00	0,00	0,00	-100 000,00
	Einzahlungen - Finanzierung - Mittelaufbringung	2 025 122,52	300 000,00	0,00	350 000,00	350 000,00	350 000,00	350 000,00	3 725 100,00
	Mittel aus Geldfluss aus der operativen Gebarung	160 435,90	0,00	0,00	0,00	0,00	0,00	0,00	160 400,00
6/612000+001000	Grunderlös	62 252,00							62 300,00
5/612000-799000	Zuweisungen an Verrechnungsrücklagen zwischen operativer Gebarung und Projekten	-50 089,32							-50 100,00
6/612000+827000	Eigenleistungen	22 043,70							22 000,00
6/612000+829000	Interessentenbeiträge	22,32							
6/612000+829910	ALT - Eigenleistung (Investiv)	97 700,33							97 700,00
6/612000+829960	Verrechnung zw. operativer Geb. und Projekt Gemeinde Straßebau	28 506,87							28 500,00
	Bedarfszuweisungen/KTZ	1 585 832,26	300 000,00	0,00	350 000,00	350 000,00	350 000,00	350 000,00	3 285 800,00
6/612000+301000	Zuschuss Land - Gemeindewegdotation	28 000,00							28 000,00
6/612000+301100	Ybbstalradweg	20 000,00							20 000,00
6/612000+871001	Beihilfe Bedarfszuweisung Land	1 537 832,26	300 000,00		350 000,00	350 000,00	350 000,00	350 000,00	3 237 800,00
	Haushaltsrücklagen/Zahlungsmittelreserven	0,00	0,00	0,00	0,00	0,00	0,00	0,00	0,00
	Sonstige Kapitaltransfers und Subventionen	278 854,36	0,00	0,00	0,00	0,00	0,00	0,00	278 900,00
6/612000+300000	Kapitaltransfers Bund (KIP)	261 144,20							261 100,00
6/612000+300001	Kapitaltransfers von Bund, Bundesfonds und Bundeskammern (KPC)	8 010,00							8 000,00
6/612000+302000	Kapitaltransfers von Gemeinden, Gemeindeverbänden (ohne marktbestimmte Tätigkeit) und Gemeindefonds	3 000,00							3 000,00
6/612000+307000	Interessentenbeiträge	6 700,16							6 700,00

Voranschlag 2026

Gemeinde Hollenstein an der Ybbs

Nachweis der Investitionstätigkeit

Vorhaben	Vorhabensbezeichnung	RA Vorjahre	VA 2025	VA 2026	Plan 2027	Plan 2028	Plan 2029	Plan 2030	Plan Gesamt (gerundet)
Konto	Bezeichnung								
	Darlehen/Innere Darlehen	0,00	0,00	0,00	0,00	0,00	0,00	0,00	0,00
	Finanzierungsleasing	0,00	0,00	0,00	0,00	0,00	0,00	0,00	0,00
	Veräußerung langfristiges Vermögen und Sonstiges	0,00	0,00	0,00	0,00	0,00	0,00	0,00	0,00
Finanzierungsergebnis 1612000		328 144,13	-228 100,00	-100 000,00	0,00	0,00	0,00	0,00	0,00
	<i>inklusive Vorjahre (gerundet)</i>		100 000,00	0,00	0,00	0,00	0,00	0,00	

Vorhaben	Vorhabensbezeichnung	RA Vorjahre	VA 2025	VA 2026	Plan 2027	Plan 2028	Plan 2029	Plan 2030	Plan Gesamt (gerundet)
Konto	Bezeichnung								
1612001	Vorplatz Rathaus (2020 bis 2027)								
	Auszahlungen - Investitionen - Mittelverwendung	144 284,68	0,00	0,00	0,00	0,00	0,00	0,00	144 300,00
	Anschaffungs- oder Herstellungskosten	144 284,68	0,00	0,00	0,00	0,00	0,00	0,00	144 300,00
5/612001-002100	Vorplatz Rathaus	144 284,68							144 300,00
	Einzahlungen - Finanzierung - Mittelaufbringung	150 284,68	-6 000,00	0,00	0,00	0,00	0,00	0,00	144 300,00
	Mittel aus Geldfluss aus der operativen Gebarung	16 410,94	-6 000,00	0,00	0,00	0,00	0,00	0,00	10 400,00
5/612001-799000	Zuweisungen an Verrechnungsrücklagen zwischen operativer Gebarung und Projekten		-6 000,00						-6 000,00
6/612001+829910	Verrechnung zwischen investiver und operativer Gebarung	115,98							100,00
6/612001+829960	Sonstige Einnahme - Übernahme 2019	12 816,91							12 800,00
6/612001+890000	Aktivierete Eigenleistungen	3 478,05							3 500,00
	Bedarfszuweisungen/KTZ	114 417,74	0,00	0,00	0,00	0,00	0,00	0,00	114 400,00
6/612001+301000	NÖ Land - Förderung	27 000,00							27 000,00
6/612001+871000	Kapitaltransfers aus Gemeinde-Bedarfszuweisungsmittel	87 417,74							87 400,00
	Haushaltsrücklagen/Zahlungsmittelreserven	0,00	0,00	0,00	0,00	0,00	0,00	0,00	0,00
	Sonstige Kapitaltransfers und Subventionen	19 456,00	0,00	0,00	0,00	0,00	0,00	0,00	19 500,00
6/612001+300000	Kapitaltransfers von Bund (KIP)	18 976,00							19 000,00
6/612001+302000	Kapitaltransfers von Gemeinden, Gemeindeverbänden (ohne marktbestimmte Tätigkeit) und Gemeindefonds	480,00							500,00
	Darlehen/Innere Darlehen	0,00	0,00	0,00	0,00	0,00	0,00	0,00	0,00
	Finanzierungsleasing	0,00	0,00	0,00	0,00	0,00	0,00	0,00	0,00
	Veräußerung langfristiges Vermögen und Sonstiges	0,00	0,00	0,00	0,00	0,00	0,00	0,00	0,00
Finanzierungsergebnis 1612001		6 000,00	-6 000,00	0,00	0,00	0,00	0,00	0,00	0,00
	<i>inklusive Vorjahre (gerundet)</i>		0,00	0,00	0,00	0,00	0,00	0,00	

Vorhaben	Vorhabensbezeichnung	RA Vorjahre	VA 2025	VA 2026	Plan 2027	Plan 2028	Plan 2029	Plan 2030	Plan Gesamt (gerundet)
Konto	Bezeichnung								
1633000	Ybbs- und Hammerbachverbauung und Sonstige Wildbäche (1998 bis 2035)								
	Auszahlungen - Investitionen - Mittelverwendung	560 821,40	20 000,00	20 000,00	0,00	0,00	0,00	0,00	600 800,00
	Anschaffungs- oder Herstellungskosten	560 821,40	20 000,00	20 000,00	0,00	0,00	0,00	0,00	600 800,00
	5/633000-004000	61 997,80							62 000,00
	5/633000-280000 Ybbs- und Wildbachverbauungsmaßnahmen	498 823,60	20 000,00	20 000,00					538 800,00
	Einzahlungen - Finanzierung - Mittelaufbringung	498 823,60	82 000,00	20 000,00	0,00	0,00	0,00	0,00	600 800,00
	Mittel aus Geldfluss aus der operativen Gebarung	364 212,43	62 000,00	0,00	0,00	0,00	0,00	0,00	426 200,00
	6/633000+829910 Verrechnung zwischen operativer und investiver Gebarung	364 212,43							364 200,00
	6/633000+899000 Entnahmen aus Verrechnungsrücklagen zwischen operativer Gebarung und Projekten		62 000,00						62 000,00
	Bedarfszuweisungen/KTZ	4 606,17	0,00	0,00	0,00	0,00	0,00	0,00	4 600,00
	6/633000+301000 Kapitaltransfers von Ländern, Landesfonds und Landeskammern	4 606,17							4 600,00
	Haushaltsrücklagen/Zahlungsmittelreserven	0,00	0,00	0,00	0,00	0,00	0,00	0,00	0,00
	Sonstige Kapitaltransfers und Subventionen	0,00	20 000,00	20 000,00	0,00	0,00	0,00	0,00	40 000,00
	6/633000+307000 Interessentenbeiträge		20 000,00	20 000,00					40 000,00
	Darlehen/Innere Darlehen	130 005,00	0,00	0,00	0,00	0,00	0,00	0,00	130 000,00
	5000372/2000067 Mure Gallenzen, HW Ybbs/Brücke Kranzlerb	130 005,00							130 000,00
	Finanzierungsleasing	0,00	0,00	0,00	0,00	0,00	0,00	0,00	0,00
	Veräußerung langfristiges Vermögen und Sonstiges	0,00	0,00	0,00	0,00	0,00	0,00	0,00	0,00
Finanzierungsergebnis 1633000		-61 997,80	62 000,00	0,00	0,00	0,00	0,00	0,00	0,00
	<i>inklusive Vorjahre (gerundet)</i>		0,00	0,00	0,00	0,00	0,00	0,00	

Vorhaben	Vorhabensbezeichnung	RA Vorjahre	VA 2025	VA 2026	Plan 2027	Plan 2028	Plan 2029	Plan 2030	Plan Gesamt (gerundet)
Konto	Bezeichnung								
1710000	Güterwege Instandhaltung und Errichtung (1998 bis 2035)								
	Auszahlungen - Investitionen - Mittelverwendung	260 391,93	70 000,00	45 000,00	30 000,00	30 000,00	30 000,00	30 000,00	495 400,00
	Anschaffungs- oder Herstellungskosten	260 391,93	70 000,00	45 000,00	30 000,00	30 000,00	30 000,00	30 000,00	495 400,00
5/710000-002100	Güterwegebau	241 291,93	70 000,00	45 000,00	30 000,00	30 000,00	30 000,00	30 000,00	476 300,00
5/710000-280000	Geleistete Anzahlungen für Anlagen	19 100,00							19 100,00
	Einzahlungen - Finanzierung - Mittelaufbringung	260 391,93	70 000,00	45 000,00	30 000,00	30 000,00	30 000,00	30 000,00	495 400,00
	Mittel aus Geldfluss aus der operativen Gebarung	87 589,18	0,00	0,00	0,00	0,00	0,00	0,00	87 600,00
6/710000+829910	Sonstige Erträge	40,71							
6/710000+829960	Verrechnung zw. operativer und investiver Gebarung	31 023,13							31 000,00
6/710000+890000	Aktivierete Eigenleistungen	6 436,02							6 400,00
6/710000+899000	Entnahmen aus Verrechnungsrücklagen zwischen operativer Gebarung und Projekten	50 089,32							50 100,00
	Bedarfszuweisungen/KTZ	141 375,00	54 000,00	27 000,00	18 000,00	18 000,00	18 000,00	18 000,00	294 400,00
6/710000+301001	Zuschuss Land (ST8-Mittel)	48 000,00	40 000,00	13 500,00	9 000,00	9 000,00	9 000,00	9 000,00	137 500,00
6/710000+871001	Bedarfszuweisung Land	72 375,00	14 000,00	13 500,00	9 000,00	9 000,00	9 000,00	9 000,00	135 900,00
6/710000+871100	Zuschuss Land	21 000,00							21 000,00
	Haushaltsrücklagen/Zahlungsmittelreserven	0,00	0,00	0,00	0,00	0,00	0,00	0,00	0,00
	Sonstige Kapitaltransfers und Subventionen	11 432,75	16 000,00	18 000,00	12 000,00	12 000,00	12 000,00	12 000,00	93 400,00
6/710000+307000	Interessentenbeiträge	11 432,75	16 000,00	18 000,00	12 000,00	12 000,00	12 000,00	12 000,00	93 400,00
	Darlehen/Innere Darlehen	19 995,00	0,00	0,00	0,00	0,00	0,00	0,00	20 000,00
5000372/2000067	Mure Gallenzen, HW Ybbs/Brücke Kranzlerb	19 995,00							20 000,00
	Finanzierungsleasing	0,00	0,00	0,00	0,00	0,00	0,00	0,00	0,00
	Veräußerung langfristiges Vermögen und Sonstiges	0,00	0,00	0,00	0,00	0,00	0,00	0,00	0,00
Finanzierungsergebnis 1710000		0,00	0,00	0,00	0,00	0,00	0,00	0,00	0,00
	<i>inklusive Vorjahre (gerundet)</i>		0,00	0,00	0,00	0,00	0,00	0,00	

Vorhaben	Vorhabensbezeichnung	RA Vorjahre	VA 2025	VA 2026	Plan 2027	Plan 2028	Plan 2029	Plan 2030	Plan Gesamt (gerundet)
Konto	Bezeichnung								
1770000	Naturpark (2001 bis 2035)								
	Auszahlungen - Investitionen - Mittelverwendung	36 387,08	15 000,00	64 400,00	0,00	16 900,00	0,00	0,00	132 700,00
	Anschaffungs- oder Herstellungskosten	36 387,08	15 000,00	64 400,00	0,00	16 900,00	0,00	0,00	132 700,00
5/770000-006000	Einrichtung Naturpark	36 387,08	15 000,00	14 400,00		16 900,00			82 700,00
5/770000-006742	Sonstige Grundstückseinrichtungen - Naturparkheimstätte			50 000,00					50 000,00
	Einzahlungen - Finanzierung - Mittelaufbringung	36 387,08	15 000,00	30 000,00	34 400,00	16 900,00	0,00	0,00	132 700,00
	Mittel aus Geldfluss aus der operativen Gebarung	36 387,08	0,00	0,00	0,00	0,00	0,00	0,00	36 400,00
6/770000+827000	Kostenbeitrag Naturpark	36 262,08							36 300,00
6/770000+829910	Verrechnung zwischen operativer und investiver Gebarung	125,00							100,00
	Bedarfszuweisungen/KTZ	0,00	0,00	0,00	0,00	0,00	0,00	0,00	0,00
	Haushaltsrücklagen/Zahlungsmittelreserven	0,00	0,00	0,00	0,00	0,00	0,00	0,00	0,00
	Sonstige Kapitaltransfers und Subventionen	0,00	15 000,00	30 000,00	34 400,00	16 900,00	0,00	0,00	96 300,00
6/770000+300000	Kapitaltransfers von Bund, Bundesfonds und Bundeskammern - KIP		15 000,00						15 000,00
6/770000+300742	Kapitaltransfers von Bund, Bundesfonds und Bundeskammern (KIP 2025)				34 400,00	16 900,00			51 300,00
6/770000+309000	Kapitaltransfers von der Europäischen Union			30 000,00					30 000,00
	Darlehen/Innere Darlehen	0,00	0,00	0,00	0,00	0,00	0,00	0,00	0,00
	Finanzierungsleasing	0,00	0,00	0,00	0,00	0,00	0,00	0,00	0,00
	Veräußerung langfristiges Vermögen und Sonstiges	0,00	0,00	0,00	0,00	0,00	0,00	0,00	0,00
Finanzierungsergebnis 1770000		0,00	0,00	-34 400,00	34 400,00	0,00	0,00	0,00	0,00
	<i>inklusive Vorjahre (gerundet)</i>		0,00	-34 400,00	0,00	0,00	0,00	0,00	

Vorhaben	Vorhabensbezeichnung	RA Vorjahre	VA 2025	VA 2026	Plan 2027	Plan 2028	Plan 2029	Plan 2030	Plan Gesamt (gerundet)
Konto	Bezeichnung								
1770001	Naturparkheimstätte (2024 bis 2029)								
	Auszahlungen - Investitionen - Mittelverwendung	0,00	50 000,00	0,00	0,00	0,00	0,00	0,00	50 000,00
	Anschaffungs- oder Herstellungskosten	0,00	50 000,00	0,00	0,00	0,00	0,00	0,00	50 000,00
5/770000-006000	Einrichtung Naturpark		50 000,00						50 000,00
	Einzahlungen - Finanzierung - Mittelaufbringung	0,00	50 000,00	0,00	0,00	0,00	0,00	0,00	50 000,00
	Mittel aus Geldfluss aus der operativen Gebarung	0,00	6 100,00	0,00	0,00	0,00	0,00	0,00	6 100,00
6/770000+899000	Entnahmen aus Verrechnungsrücklagen zwischen operativer Gebarung und Projekten		6 100,00						6 100,00
	Bedarfszuweisungen/KTZ	0,00	0,00	0,00	0,00	0,00	0,00	0,00	0,00
	Haushaltsrücklagen/Zahlungsmittelreserven	0,00	0,00	0,00	0,00	0,00	0,00	0,00	0,00
	Sonstige Kapitaltransfers und Subventionen	0,00	43 900,00	0,00	0,00	0,00	0,00	0,00	43 900,00
6/770000+300001	Kapitaltransfers von Bund, Bundesfonds und Bundeskammern - KIP		13 900,00						13 900,00
6/770000+309000	Kapitaltransfers von der Europäischen Union		30 000,00						30 000,00
	Darlehen/Innere Darlehen	0,00	0,00	0,00	0,00	0,00	0,00	0,00	0,00
	Finanzierungsleasing	0,00	0,00	0,00	0,00	0,00	0,00	0,00	0,00
	Veräußerung langfristiges Vermögen und Sonstiges	0,00	0,00	0,00	0,00	0,00	0,00	0,00	0,00
Finanzierungsergebnis 1770001		0,00	0,00	0,00	0,00	0,00	0,00	0,00	0,00
	<i>inklusive Vorjahre (gerundet)</i>		0,00	0,00	0,00	0,00	0,00	0,00	

Vorhaben	Vorhabensbezeichnung	RA Vorjahre	VA 2025	VA 2026	Plan 2027	Plan 2028	Plan 2029	Plan 2030	Plan Gesamt (gerundet)
Konto	Bezeichnung								
1771000	Naturnahes Campen (2020 bis 2030)								
	Auszahlungen - Investitionen - Mittelverwendung	0,00	10 000,00	0,00	0,00	0,00	0,00	0,00	10 000,00
	Anschaffungs- oder Herstellungskosten	0,00	10 000,00	0,00	0,00	0,00	0,00	0,00	10 000,00
5/771000-006000	Naturnahes Campen - Stellplätze		10 000,00						10 000,00
	Einzahlungen - Finanzierung - Mittelaufbringung	0,00	10 000,00	0,00	0,00	0,00	0,00	0,00	10 000,00
	Mittel aus Geldfluss aus der operativen Gebarung	0,00	0,00	0,00	0,00	0,00	0,00	0,00	0,00
	Bedarfszuweisungen/KTZ	0,00	10 000,00	0,00	0,00	0,00	0,00	0,00	10 000,00
6/771000+301000	Kapitaltransfers von NÖ Land - Naturnahes Campen		10 000,00						10 000,00
	Haushaltsrücklagen/Zahlungsmittelreserven	0,00	0,00	0,00	0,00	0,00	0,00	0,00	0,00
	Sonstige Kapitaltransfers und Subventionen	0,00	0,00	0,00	0,00	0,00	0,00	0,00	0,00
	Darlehen/Innere Darlehen	0,00	0,00	0,00	0,00	0,00	0,00	0,00	0,00
	Finanzierungsleasing	0,00	0,00	0,00	0,00	0,00	0,00	0,00	0,00
	Veräußerung langfristiges Vermögen und Sonstiges	0,00	0,00	0,00	0,00	0,00	0,00	0,00	0,00
Finanzierungsergebnis 1771000		0,00	0,00	0,00	0,00	0,00	0,00	0,00	0,00
	<i>inklusive Vorjahre (gerundet)</i>		0,00	0,00	0,00	0,00	0,00	0,00	

Vorhaben	Vorhabensbezeichnung	RA Vorjahre	VA 2025	VA 2026	Plan 2027	Plan 2028	Plan 2029	Plan 2030	Plan Gesamt (gerundet)
Konto	Bezeichnung								
1780000	Betriebsgebiet Steinhauften (2024 bis 2030)								
	Auszahlungen - Investitionen - Mittelverwendung	0,00	20 000,00	0,00	0,00	0,00	0,00	0,00	20 000,00
	Anschaffungs- oder Herstellungskosten	0,00	20 000,00	0,00	0,00	0,00	0,00	0,00	20 000,00
5/780000-006000	Sonstige Grundstückseinrichtungen		20 000,00						20 000,00
	Einzahlungen - Finanzierung - Mittelaufbringung	0,00	20 000,00	0,00	0,00	0,00	0,00	0,00	20 000,00
	Mittel aus Geldfluss aus der operativen Gebarung	0,00	0,00	0,00	0,00	0,00	0,00	0,00	0,00
	Bedarfszuweisungen/KTZ	0,00	20 000,00	0,00	0,00	0,00	0,00	0,00	20 000,00
6/780000+301000	Kapitaltransfers von Ländern, Landesfonds und Landeskammern		20 000,00						20 000,00
	Haushaltsrücklagen/Zahlungsmittelreserven	0,00	0,00	0,00	0,00	0,00	0,00	0,00	0,00
	Sonstige Kapitaltransfers und Subventionen	0,00	0,00	0,00	0,00	0,00	0,00	0,00	0,00
	Darlehen/Innere Darlehen	0,00	0,00	0,00	0,00	0,00	0,00	0,00	0,00
	Finanzierungsleasing	0,00	0,00	0,00	0,00	0,00	0,00	0,00	0,00
	Veräußerung langfristiges Vermögen und Sonstiges	0,00	0,00	0,00	0,00	0,00	0,00	0,00	0,00
Finanzierungsergebnis 1780000		0,00	0,00	0,00	0,00	0,00	0,00	0,00	0,00
	<i>inklusive Vorjahre (gerundet)</i>		0,00	0,00	0,00	0,00	0,00	0,00	

Vorhaben	Vorhabensbezeichnung	RA Vorjahre	VA 2025	VA 2026	Plan 2027	Plan 2028	Plan 2029	Plan 2030	Plan Gesamt (gerundet)
Konto	Bezeichnung								
1840001	Grundverkäufe (2022 bis 2050)								
	Auszahlungen - Investitionen - Mittelverwendung	0,00	0,00	0,00	0,00	0,00	0,00	0,00	0,00
	Anschaffungs- oder Herstellungskosten	0,00	0,00	0,00	0,00	0,00	0,00	0,00	0,00
	Einzahlungen - Finanzierung - Mittelaufbringung	47 510,00	-47 500,00	0,00	0,00	0,00	0,00	0,00	0,00
	Mittel aus Geldfluss aus der operativen Gebarung	0,00	-47 500,00	0,00	0,00	0,00	0,00	0,00	-47 500,00
5/840000-799000	Zuweisungen an Verrechnungsrücklagen zwischen operativer Gebarung und Projekten		-47 500,00						-47 500,00
	Bedarfszuweisungen/KTZ	0,00	0,00	0,00	0,00	0,00	0,00	0,00	0,00
	Haushaltsrücklagen/Zahlungsmittelreserven	0,00	0,00	0,00	0,00	0,00	0,00	0,00	0,00
	Sonstige Kapitaltransfers und Subventionen	0,00	0,00	0,00	0,00	0,00	0,00	0,00	0,00
	Darlehen/Innere Darlehen	0,00	0,00	0,00	0,00	0,00	0,00	0,00	0,00
	Finanzierungsleasing	0,00	0,00	0,00	0,00	0,00	0,00	0,00	0,00
	Veräußerung langfristiges Vermögen und Sonstiges	47 510,00	0,00	0,00	0,00	0,00	0,00	0,00	47 500,00
6/840000+801000	Grundverkäufe	47 510,00							47 500,00
Finanzierungsergebnis 1840001		47 510,00	-47 500,00	0,00	0,00	0,00	0,00	0,00	0,00
	<i>inklusive Vorjahre (gerundet)</i>		0,00	0,00	0,00	0,00	0,00	0,00	

Vorhaben	Vorhabensbezeichnung	RA Vorjahre	VA 2025	VA 2026	Plan 2027	Plan 2028	Plan 2029	Plan 2030	Plan Gesamt (gerundet)
Konto	Bezeichnung								
1850000	Wasserversorgung (1998 bis 2040)								
	Auszahlungen - Investitionen - Mittelverwendung	184 690,03	302 800,00	80 000,00	380 000,00	0,00	250 000,00	0,00	1 197 500,00
	Anschaffungs- oder Herstellungskosten	184 690,03	302 800,00	80 000,00	380 000,00	0,00	250 000,00	0,00	1 197 500,00
5/850000-004000	Wasserleitungsbau - WVA	143 023,36	302 800,00		330 000,00		250 000,00		1 025 800,00
5/850000-020000	Maschinen und maschinelle Anlagen - Blackout Vorsorge				50 000,00				50 000,00
5/850000-020001	Maschinen und maschinelle Anlagen (Trübungsmessung-technischer Filter)			80 000,00					80 000,00
5/850000-040000	Traktorkauf - Anteil WVA	41 666,67							41 700,00
	Einzahlungen - Finanzierung - Mittelaufbringung	267 636,69	219 900,00	80 000,00	380 000,00	20 000,00	210 000,00	20 000,00	1 197 500,00
	Mittel aus Geldfluss aus der operativen Gebarung	-21 661,35	0,00	0,00	0,00	0,00	0,00	0,00	-21 700,00
5/850000-729960	IST-Abgang 2019 - Nachbuchung	-21 952,68							-22 000,00
6/850000+827000	Eigenleistungen	291,33							300,00
	Bedarfszuweisungen/KTZ	190 313,00	110 000,00	32 000,00	152 000,00	0,00	100 000,00	0,00	584 300,00
6/850000+301000	Zuschuss Land Wasserwirtschaftsfonds	190 313,00	110 000,00	32 000,00	152 000,00		100 000,00		584 300,00
	Haushaltsrücklagen/Zahlungsmittelreserven	0,00	0,00	0,00	0,00	0,00	0,00	0,00	0,00
	Sonstige Kapitaltransfers und Subventionen	94 014,45	108 800,00	46 900,00	36 900,00	18 900,00	18 900,00	18 900,00	343 300,00
6/850000+300000	KPC Förderung		68 800,00						68 800,00
6/850000+300001	Kapitaltransfers von Bund, Bundesfonds und Bundeskammern (UFG)			20 000,00	12 500,00				32 500,00
6/850000+307000	Einmündungsgebühren	94 014,45	40 000,00	26 900,00	24 400,00	18 900,00	18 900,00	18 900,00	242 000,00
	Darlehen/Innere Darlehen	4 970,59	1 100,00	1 100,00	191 100,00	1 100,00	91 100,00	1 100,00	291 600,00
5000153/85003	WVA - BA03	4 093,44	900,00	900,00	900,00	900,00	900,00	900,00	9 500,00
5000153/850005	WVA Erweiterung BA05	877,15	200,00	200,00	200,00	200,00	200,00	200,00	2 100,00
97/1850027	Vorh. WVA BA 07 Kleinhollenstein Lückenschluss				190 000,00				190 000,00
97/1850029	Vorh. WVA Quelle Wenten II 2029						90 000,00		90 000,00
	Finanzierungsleasing	0,00	0,00	0,00	0,00	0,00	0,00	0,00	0,00
	Veräußerung langfristiges Vermögen und Sonstiges	0,00	0,00	0,00	0,00	0,00	0,00	0,00	0,00
	Finanzierungsergebnis 1850000	82 946,66	-82 900,00	0,00	0,00	20 000,00	-40 000,00	20 000,00	0,00
	<i>inklusive Vorjahre (gerundet)</i>		0,00	0,00	0,00	20 000,00	-20 000,00	0,00	

Vorhaben	Vorhabensbezeichnung	RA Vorjahre	VA 2025	VA 2026	Plan 2027	Plan 2028	Plan 2029	Plan 2030	Plan Gesamt (gerundet)
Konto	Bezeichnung								
1851000	Abwasserbeseitigung (1998 bis 2040)								
	Auszahlungen - Investitionen - Mittelverwendung	567 537,12	10 400,00	50 000,00	10 000,00	10 000,00	10 000,00	10 000,00	667 900,00
	Anschaffungs- oder Herstellungskosten	567 537,12	10 400,00	50 000,00	10 000,00	10 000,00	10 000,00	10 000,00	667 900,00
5/851000-004000	ABA - Abwasserbeseitigung	48 579,20	10 400,00	50 000,00	10 000,00	10 000,00	10 000,00	10 000,00	149 000,00
5/851000-004001	ABA BA16-Reinvestition Kläranlage	477 291,25							477 300,00
5/851000-040000	Traktorankauf - Anteil ABA	41 666,67							41 700,00
	Einzahlungen - Finanzierung - Mittelaufbringung	356 873,00	221 100,00	16 400,00	17 900,00	18 400,00	18 900,00	18 400,00	668 000,00
	Mittel aus Geldfluss aus der operativen Gebarung	-152 392,20	0,00	0,00	0,00	0,00	0,00	0,00	-152 400,00
5/851000-729960	IST-Abgang 2019 - Nachbuchung	-172 927,10							-172 900,00
6/851000+827000	Eigenleistungen	8 092,50							8 100,00
6/851000+829910	ABA-ReInvest	8 623,04							8 600,00
6/851000+890000	Aktivierete Eigenleistungen - ABA	3 819,36							3 800,00
	Bedarfszuweisungen/KTZ	925,00	0,00	0,00	0,00	0,00	0,00	0,00	900,00
6/851000+301000	Zuschuss Land WWF	925,00							900,00
	Haushaltsrücklagen/Zahlungsmittelreserven	0,00	0,00	0,00	0,00	0,00	0,00	0,00	0,00
	Sonstige Kapitaltransfers und Subventionen	206 315,61	10 700,00	16 000,00	17 500,00	18 000,00	18 500,00	18 000,00	305 000,00
6/851000+300000	Kapitaltransfers Bund (KIP)	95 426,91							95 400,00
6/851000+307000	Einmündungsgebühren	110 888,70	10 700,00	16 000,00	17 500,00	18 000,00	18 500,00	18 000,00	209 600,00
	Darlehen/Innere Darlehen	302 024,59	210 400,00	400,00	400,00	400,00	400,00	400,00	514 400,00
5000153/851012	Abwasserbeseitigungsanlage BA12	2 024,59	400,00	400,00	400,00	400,00	400,00	400,00	4 400,00
5000372/2000069	ABA - BA 016 - Reinvestition Kläranlage	300 000,00							300 000,00
97/851025	Darl. Vorh. ABA 2025		210 000,00						210 000,00
	Finanzierungsleasing	0,00	0,00	0,00	0,00	0,00	0,00	0,00	0,00
	Veräußerung langfristiges Vermögen und Sonstiges	0,00	0,00	0,00	0,00	0,00	0,00	0,00	0,00
Finanzierungsergebnis 1851000		-210 664,12	210 700,00	-33 600,00	7 900,00	8 400,00	8 900,00	8 400,00	0,00
	<i>inklusive Vorjahre (gerundet)</i>		0,00	-33 600,00	-25 700,00	-17 300,00	-8 400,00	0,00	

Vorhaben	Vorhabensbezeichnung	RA Vorjahre	VA 2025	VA 2026	Plan 2027	Plan 2028	Plan 2029	Plan 2030	Plan Gesamt (gerundet)
Konto	Bezeichnung								
2000001	Sonstige Investitionen (2019 bis 2099)								
	Auszahlungen - Investitionen - Mittelverwendung	41 552,23	0,00	0,00	0,00	0,00	0,00	0,00	41 600,00
	Anschaffungs- oder Herstellungskosten	41 552,23	0,00	0,00	0,00	0,00	0,00	0,00	41 600,00
1/029000-042000	Amts-, Betriebs- und Geschäftsausstattung	3 684,84							3 700,00
1/211000-020000	EDV Ausstattung	342,95							300,00
1/211000-042000	Betriebs- und Geschäftsausstattung	5 621,52							5 600,00
1/240000-042000	Amts-, Betriebs- und Geschäftsausstattung	30,00							
1/273000-042000	Amts-, Betriebs- und Geschäftsausstattung	774,00							800,00
1/852000-010000	Grün- u Strauchschnittplatz Pfannschmiede (Provisorium)	7 488,92							7 500,00
1/853000-010000		23 610,00							23 600,00
	Einzahlungen - Finanzierung - Mittelaufbringung	41 552,23	0,00	0,00	0,00	0,00	0,00	0,00	41 600,00
	Mittel aus Geldfluss aus der operativen Gebarung	41 552,23	0,00	0,00	0,00	0,00	0,00	0,00	41 600,00
2/010000+829910	Verrechnung zwischen operativer und investiver Gebarung (Sonstige Investitionen)	28 441,79							28 400,00
2/211000+829910	Verrechnung zwischen operativen und investiven Gebarung	5 621,52							5 600,00
2/852000+829910	Sonstige Erträge	7 488,92							7 500,00
	Bedarfszuweisungen/KTZ	0,00	0,00	0,00	0,00	0,00	0,00	0,00	0,00
	Haushaltsrücklagen/Zahlungsmittelreserven	0,00	0,00	0,00	0,00	0,00	0,00	0,00	0,00
	Sonstige Kapitaltransfers und Subventionen	0,00	0,00	0,00	0,00	0,00	0,00	0,00	0,00
	Darlehen/Innere Darlehen	0,00	0,00	0,00	0,00	0,00	0,00	0,00	0,00
	Finanzierungsleasing	0,00	0,00	0,00	0,00	0,00	0,00	0,00	0,00
	Veräußerung langfristiges Vermögen und Sonstiges	0,00	0,00	0,00	0,00	0,00	0,00	0,00	0,00
Finanzierungsergebnis 2000001		0,00	0,00	0,00	0,00	0,00	0,00	0,00	0,00
	<i>inklusive Vorjahre (gerundet)</i>		0,00	0,00	0,00	0,00	0,00	0,00	

Salden Finanzierungsergebnisse		RA Vorjahre	VA 2025	VA 2026	Plan 2027	Plan 2028	Plan 2029	Plan 2030	Plan Gesamt (gerundet)
1260000	Sportanlagen (2023 bis 2030)								
	Auszahlungen - Investitionen - Mittelverwendung	0,00	100 000,00	0,00	0,00	0,00	0,00	0,00	100 000,00
	Einzahlungen - Finanzierung - Mittelherkunft	0,00	100 000,00	0,00	0,00	0,00	0,00	0,00	100 000,00
		0,00	0,00	0,00	0,00	0,00	0,00	0,00	0,00
	<i>inklusive Vorjahre (gerundet)</i>		0,00	0,00	0,00	0,00	0,00	0,00	
1260001	Sportplatz für Jugend (2024 bis 2030)								
	Auszahlungen - Investitionen - Mittelverwendung	0,00	50 000,00	0,00	0,00	0,00	0,00	0,00	50 000,00
	Einzahlungen - Finanzierung - Mittelherkunft	0,00	50 000,00	0,00	0,00	0,00	0,00	0,00	50 000,00
		0,00	0,00	0,00	0,00	0,00	0,00	0,00	0,00
	<i>inklusive Vorjahre (gerundet)</i>		0,00	0,00	0,00	0,00	0,00	0,00	
1362100	Kalvarienberg/Kreuzweg (2023 bis 2029)								
	Auszahlungen - Investitionen - Mittelverwendung	22 028,94	20 000,00	40 000,00	0,00	0,00	0,00	0,00	82 000,00
	Einzahlungen - Finanzierung - Mittelherkunft	7 000,00	35 000,00	40 000,00	0,00	0,00	0,00	0,00	82 000,00
		-15 028,94	15 000,00	0,00	0,00	0,00	0,00	0,00	0,00
	<i>inklusive Vorjahre (gerundet)</i>		0,00	0,00	0,00	0,00	0,00	0,00	
1612000	Gemeinde Straßenbau und Straßenbeleuchtung (1998)								
	Auszahlungen - Investitionen - Mittelverwendung	1 696 978,39	528 100,00	100 000,00	350 000,00	350 000,00	350 000,00	350 000,00	3 725 100,00
	Einzahlungen - Finanzierung - Mittelherkunft	2 025 122,52	300 000,00	0,00	350 000,00	350 000,00	350 000,00	350 000,00	3 725 100,00
		328 144,13	-228 100,00	-100 000,00	0,00	0,00	0,00	0,00	0,00
	<i>inklusive Vorjahre (gerundet)</i>		100 000,00	0,00	0,00	0,00	0,00	0,00	
1612001	Vorplatz Rathaus (2020 bis 2027)								
	Auszahlungen - Investitionen - Mittelverwendung	144 284,68	0,00	0,00	0,00	0,00	0,00	0,00	144 300,00
	Einzahlungen - Finanzierung - Mittelherkunft	150 284,68	-6 000,00	0,00	0,00	0,00	0,00	0,00	144 300,00
		6 000,00	-6 000,00	0,00	0,00	0,00	0,00	0,00	0,00
	<i>inklusive Vorjahre (gerundet)</i>		0,00	0,00	0,00	0,00	0,00	0,00	
1633000	Ybbs- und Hammerbachverbauung und Sonstige Wildt								
	Auszahlungen - Investitionen - Mittelverwendung	560 821,40	20 000,00	20 000,00	0,00	0,00	0,00	0,00	600 800,00
	Einzahlungen - Finanzierung - Mittelherkunft	498 823,60	82 000,00	20 000,00	0,00	0,00	0,00	0,00	600 800,00
		-61 997,80	62 000,00	0,00	0,00	0,00	0,00	0,00	0,00
	<i>inklusive Vorjahre (gerundet)</i>		0,00	0,00	0,00	0,00	0,00	0,00	
1710000	Güterwege Instandhaltung und Errichtung (1998 bis 20)								
	Auszahlungen - Investitionen - Mittelverwendung	260 391,93	70 000,00	45 000,00	30 000,00	30 000,00	30 000,00	30 000,00	495 400,00
	Einzahlungen - Finanzierung - Mittelherkunft	260 391,93	70 000,00	45 000,00	30 000,00	30 000,00	30 000,00	30 000,00	495 400,00
		0,00	0,00	0,00	0,00	0,00	0,00	0,00	0,00
	<i>inklusive Vorjahre (gerundet)</i>		0,00	0,00	0,00	0,00	0,00	0,00	

Salden Finanzierungsergebnisse		RA Vorjahre	VA 2025	VA 2026	Plan 2027	Plan 2028	Plan 2029	Plan 2030	Plan Gesamt (gerundet)
1770000	Naturpark (2001 bis 2035)								
	Auszahlungen - Investitionen - Mittelverwendung	36 387,08	15 000,00	64 400,00	0,00	16 900,00	0,00	0,00	132 700,00
	Einzahlungen - Finanzierung - Mittelherkunft	36 387,08	15 000,00	30 000,00	34 400,00	16 900,00	0,00	0,00	132 700,00
		0,00	0,00	-34 400,00	34 400,00	0,00	0,00	0,00	0,00
	<i>inklusive Vorjahre (gerundet)</i>		0,00	-34 400,00	0,00	0,00	0,00	0,00	
1770001	Naturparkheimstätte (2024 bis 2029)								
	Auszahlungen - Investitionen - Mittelverwendung	0,00	50 000,00	0,00	0,00	0,00	0,00	0,00	50 000,00
	Einzahlungen - Finanzierung - Mittelherkunft	0,00	50 000,00	0,00	0,00	0,00	0,00	0,00	50 000,00
		0,00	0,00	0,00	0,00	0,00	0,00	0,00	0,00
	<i>inklusive Vorjahre (gerundet)</i>		0,00	0,00	0,00	0,00	0,00	0,00	
1771000	Naturnahes Campen (2020 bis 2030)								
	Auszahlungen - Investitionen - Mittelverwendung	0,00	10 000,00	0,00	0,00	0,00	0,00	0,00	10 000,00
	Einzahlungen - Finanzierung - Mittelherkunft	0,00	10 000,00	0,00	0,00	0,00	0,00	0,00	10 000,00
		0,00	0,00	0,00	0,00	0,00	0,00	0,00	0,00
	<i>inklusive Vorjahre (gerundet)</i>		0,00	0,00	0,00	0,00	0,00	0,00	
1780000	Betriebsgebiet Steinhauten (2024 bis 2030)								
	Auszahlungen - Investitionen - Mittelverwendung	0,00	20 000,00	0,00	0,00	0,00	0,00	0,00	20 000,00
	Einzahlungen - Finanzierung - Mittelherkunft	0,00	20 000,00	0,00	0,00	0,00	0,00	0,00	20 000,00
		0,00	0,00	0,00	0,00	0,00	0,00	0,00	0,00
	<i>inklusive Vorjahre (gerundet)</i>		0,00	0,00	0,00	0,00	0,00	0,00	
1840001	Grundverkäufe (2022 bis 2050)								
	Auszahlungen - Investitionen - Mittelverwendung	0,00	0,00	0,00	0,00	0,00	0,00	0,00	0,00
	Einzahlungen - Finanzierung - Mittelherkunft	47 510,00	-47 500,00	0,00	0,00	0,00	0,00	0,00	0,00
		47 510,00	-47 500,00	0,00	0,00	0,00	0,00	0,00	0,00
	<i>inklusive Vorjahre (gerundet)</i>		0,00	0,00	0,00	0,00	0,00	0,00	
1850000	Wasserversorgung (1998 bis 2040)								
	Auszahlungen - Investitionen - Mittelverwendung	184 690,03	302 800,00	80 000,00	380 000,00	0,00	250 000,00	0,00	1 197 500,00
	Einzahlungen - Finanzierung - Mittelherkunft	267 636,69	219 900,00	80 000,00	380 000,00	20 000,00	210 000,00	20 000,00	1 197 500,00
		82 946,66	-82 900,00	0,00	0,00	20 000,00	-40 000,00	20 000,00	0,00
	<i>inklusive Vorjahre (gerundet)</i>		0,00	0,00	0,00	20 000,00	-20 000,00	0,00	

Salden Finanzierungsergebnisse		RA Vorjahre	VA 2025	VA 2026	Plan 2027	Plan 2028	Plan 2029	Plan 2030	Plan Gesamt (gerundet)
1851000	Abwasserbeseitigung (1998 bis 2040)								
	Auszahlungen - Investitionen - Mittelverwendung	567 537,12	10 400,00	50 000,00	10 000,00	10 000,00	10 000,00	10 000,00	667 900,00
	Einzahlungen - Finanzierung - Mittelherkunft	356 873,00	221 100,00	16 400,00	17 900,00	18 400,00	18 900,00	18 400,00	668 000,00
		-210 664,12	210 700,00	-33 600,00	7 900,00	8 400,00	8 900,00	8 400,00	0,00
	<i>inklusive Vorjahre (gerundet)</i>		0,00	-33 600,00	-25 700,00	-17 300,00	-8 400,00	0,00	
Saldo Investive Einzelvorhaben		176 909,93	-76 800,00	-168 000,00	42 300,00	28 400,00	-31 100,00	28 400,00	0,00
	<i>inklusive Vorjahre (gerundet)</i>		100 000,00	-68 000,00	-25 700,00	2 700,00	-28 400,00	0,00	
2000001	Sonstige Investitionen (2019 bis 2099)								
	Auszahlungen - Investitionen - Mittelverwendung	41 552,23	0,00	0,00	0,00	0,00	0,00	0,00	41 600,00
	Einzahlungen - Finanzierung - Mittelherkunft	41 552,23	0,00	0,00	0,00	0,00	0,00	0,00	41 600,00
		0,00	0,00	0,00	0,00	0,00	0,00	0,00	0,00
	<i>inklusive Vorjahre (gerundet)</i>		0,00	0,00	0,00	0,00	0,00	0,00	
Saldo Sonstige Investitionen		0,00	0,00	0,00	0,00	0,00	0,00	0,00	0,00
	<i>inklusive Vorjahre (gerundet)</i>		0,00	0,00	0,00	0,00	0,00	0,00	
Saldo der gesamten Investitionstätigkeit		176 909,93	-76 800,00	-168 000,00	42 300,00	28 400,00	-31 100,00	28 400,00	0,00
	<i>inklusive Vorjahre (gerundet)</i>		100 000,00	-68 000,00	-25 700,00	2 700,00	-28 400,00	0,00	

Dienstpostenplan
- interne Anlage b

Dienstpostenplan

Verwendungszweig <small>(NÖ GBedG 2025)</small>	Verwendung <small>(NÖ GBedG 2025)</small>	Bezeichnung des Dienstzweiges <small>(GBDO/GVBG)</small>	Dienstzweig Nr. / <small>(GBDO/GVBG)</small>	Tätigkeitsprofil <small>(NÖ GBedG 2025)</small>	Zahl der Dienstposten	Verwendungs- bzw. Entlohnungsgruppe <small>(GBDO/GVBG) (NÖ GBedG 2025)</small>		Funktionsdienstposten					Hinweis		
								Zahl der Funktionsdienstposten	Art des Funktionsdienstpostens <small>(§ 2 Abs. 3 lit. a - d GBDO) (§ 6 Abs. 3 Z 1 - 4 NÖ GBedG 2025)</small>		Bezeichnung	Funktionsgruppe		Personalzulage	
												<small>(GBDO/GVBG)</small>			<small>(NÖ GBedG 2025)</small>
Verwaltungsdienst	Gehobener Dienst	Gehobener Verwaltungsdienst	56 /	4.2.	1	6	V2	1	a / 1	Amtsleiter	8 / FL3	ja			
Verwaltungsdienst	Gehobener Dienst	Gehobener Verwaltungsdienst	56 /	4.2.	1	6	V2	1	b / 2	Amtsleiter Stv.	7 / FL2	ja			
Verwaltungsdienst	Gehobener Dienst	Gehobener Verwaltungsdienst	56 /	4.2.	1,68	6	V2		/		/				
Verwaltungsdienst	Gehobener Dienst	Rechnungs-(Buchhaltungsdienst)	54 /	4.2.	1,8	6	V2		/		/				
Verwaltungsdienst	Fachdienst	Rechnungsfachdienst	69 /	4.1.	1,5	5	V1		/		/				
Technischer Dienst	Fachdienst	Klärfacharbeiter	6 /	3.1.	1	6	T1		/		/				
Technischer Dienst	Fachdienst	Facharbeiter	2 /	3.1.	5,56	6	T1		/		/				
Hilfsdienst	Hilfsdienst	Hilfsdienst	17 /	1.1.	1,62	3	A1		/		/				
Elementar- und sozialpädagogischer Dienst	Gehobener Dienst	Kindergarten- und Horterzieherdienst	107 /	7.2.	0,8	klk	P2		/		/				
Elementar- und sozialpädagogischer Dienst	Gehobener Dienst	Kindergarten- und Horterzieherdienst	107 /	7.2.	0,5	5	A2		/		/				
Assistenzdienst	Assistenzdienst	Mittlerer Erzieherdienst	78 /	2.1.	5,52	4	A2		/		/				
Assistenzdienst	Assistenzdienst	Mittlerer Erzieherdienst	78 /	2.1.	1	5	A2		/		/				

Personaldaten iSd ÖStp (Anlage 4)

Gruppe 1 - gesamt	Dienstverhältnis zu Gemeinde, dienstleistend in einer Dienststelle, bezahlt aus dem Budget von Gemeinde		Personalaufwendungen				
	Köpfe ³⁾	VBÄ ³⁾	davon melden Gemeinden optional				gesamt
Bezüge (Unterklasse 50-52)			Nebengebühren (Unterklasse 56)	Dienstgeberbeiträge (Unterklasse 58)	Weitere Aufwendungen	Kontenklasse 5 ²⁾	
Beamtinnen und Beamte	k.A.	k.A.	0,00				
Vertragsbedienstete	10,50	10,50	896 600,00				
KV-Bedienstete (Kollektivvertrag)	k.A.	k.A.	0,00				
Nicht zuordenbar	k.A.	k.A.					
Summe	10,50	10,50	896 600,00	7 700,00	229 100,00	0,00	1 133 400,00
darunter (Teilmengen der Gruppe 1)			Länder und Gemeinden melden optional				
	Köpfe ³⁾	VBÄ ³⁾	Bezüge (Unterklasse 50-52)	Nebengebühren (Unterklasse 56)	Dienstgeberbeiträge (Unterklasse 58)	Weitere Aufwendungen	Kontenklasse 5 ²⁾
Musikschullehrerinnen und -lehrer	k.A.	k.A.					
Elementarpädagoginnen und -pädagogen	7,00	k.A.					
Bedienstete nicht-ausgliederter Krankenanstalten	k.A.	k.A.					
Lehrlinge	k.A.	k.A.					
Summe	7,00	k.A.					

Gruppe 2 - gesamt	Dienstverhältnis zu Gemeinde, nicht dienstleistend bei Gemeinde ¹⁴ , bezahlt aus dem Budget von Gemeinde		Personalaufwendungen				
	Köpfe ³⁾	VBÄ ³⁾	davon melden Gemeinden optional				gesamt
Bezüge (Unterklasse 50-52)			Nebengebühren (Unterklasse 56)	Dienstgeberbeiträge (Unterklasse 58)	Weitere Aufwendungen	Kontenklasse 5 ²⁾	
Beamtinnen und Beamte	k.A.	k.A.					
Vertragsbedienstete	k.A.	k.A.					
Nicht zuordenbar	k.A.	k.A.					
Summe	k.A.	k.A.					

Beamtinnen und Beamte - Pensionistinnen und Pensionisten zum 31.12.2026			
	Köpfe ³⁾	Ø-Pensionshöhe / Mt. ⁴⁾	
Ruhegenussbezieherinnen und -bezieher	k.A.		
Hinterbliebene ⁵⁾	k.A.		
Neue Ruhegenussbezieherinnen und -bezieher im Bezugsjahr 2026			
	Köpfe ³⁾	Ø-Pensionsantrittsalter	Ø-Pensionshöhe / Mt. ⁴⁾
Alterspension ⁶⁾	k.A.		
Dienstunfähigkeit ⁷⁾	k.A.		
vorzeitige Pensionierung mit Abschlag ⁸⁾	k.A.		
vorzeitige Pensionierung ohne Abschlag ⁹⁾	k.A.		
Pensionierungen gesamt	k.A.	0,0	0,0
Gesamter Pensionsaufwand für das Bezugsjahr 2026	0,00		
<p>1) gemäß den Vorgaben in Artikel 14 Abs. 2 lit. c OStP 2012 2) Personalrückstellungen und Sachbezüge sind in diese Anlage nicht aufzunehmen 3) Aus Datenschutzgründen wird dieses Feld erst ab 6 betroffenen Personen ausgewiesen 4) Durchschnittspension im Dezember laut Personalstatistik-Festlegungen ohne Sonderzahlungen, ohne Pflegegeld und ohne sonstige Transferleistungen; brutto 5) Witwen-, Witwer-, Waisenversorgungsbezüge und vergleichbare Leistungen 6) Ruhebezüge aufgrund eines Übertritts in den Ruhestand oder einer vergleichbaren Regelung iSd § 13 BDG 1979 7) Ruhebezüge aufgrund einer Ruhestandsversetzung wegen dauernder Dienstunfähigkeit iSd § 14 BDG 1979 8) Ruhebezüge aufgrund einer vorzeitigen Ruhestandsversetzung mit Abschlag iSd §§ 15b, 15c oder 236d BDG 1979 9) Ruhebezüge aufgrund einer vorzeitigen Ruhestandsversetzung ohne Abschlag 10) Inkl. Musikschullehrerinnen und -lehrer sowie Elementarpädagoginnen und -pädagogen 11) Darunter sind Personalgestellungen bei Beteiligungen iSd § 23 VRV 2015 sowie sonstige Personalgestellungen, zB bei anderen Gebietskörperschaften und Körperschaften öffentlichen Rechts zu verstehen.</p>			

Querschnitt (Anlage 5b)

VQS- Pos.	Zuordnung der MVAG	Bezeichnung	Anmerkungen	Gesamt- Haushalt	Haushalt ohne Quasi-KG	Quasi-KG ²
Mittelaufbringung (Erträge bzw. Einzahlungen und erhaltene Kapitaltransfers)						
10	3111	Einzahlungen aus eigenen Abgaben		1 045 200,00	505 500,00	539 700,00
11	2112	Erträge aus Ertragsanteilen		1 796 000,00	1 796 000,00	
12	2113, 2114, 2115	Erträge aus Gebühren, Leistungen, Besitz und wirtschaftlicher Tätigkeit		396 200,00	290 100,00	106 100,00
13	2116	Erträge aus Veräußerungen, sonstige Erträge	ohne Gruppe (Konto) 806, 807, 899	255 100,00	212 200,00	42 900,00
14	2117	Nicht finanzierungswirksame operative Erträge	ohne Gruppe (Konto) 817, 819, 891			
15	212x	Erträge aus Transfers	ohne Gruppe (Konto) 813	992 900,00	863 000,00	129 900,00
16	213x	Finanzerträge	ohne Gruppe (Konto) 818, 821, 825, 826	2 000,00	2 000,00	
17	333x	Erhaltene Kapitaltransfers		275 800,00	122 000,00	153 800,00
19	Summe 1 (Mittelaufbringung bereinigt) ³			4 763 200,00	3 790 800,00	972 400,00
Mittelverwendung (Aufwendungen)						
20	2211, 2212, 2213	Finanzierungswirksamer Personalaufwand		1 133 400,00	1 133 400,00	
21	2221 - 2225	Finanzierungswirksamer Sachaufwand	ohne Gruppe (Konto) 799	1 134 300,00	756 900,00	377 400,00
22	2226	Verluste aus dem Abgang von Anlagevermögen, Rückstellungen für ausstehende Rechnungen	nur Gruppe (Konto) 683, 688			
23	223x	Transferaufwand	ohne Gruppe (Konto) 696, 761	1 510 600,00	1 509 600,00	1 000,00
24	224x	Finanzaufwand	ohne Gruppe (Konto) 652, 654, 682, 694, 697, 699	184 800,00	84 600,00	100 200,00
29	Summe 2 (Mittelverwendung bereinigt) ³			3 963 100,00	3 484 500,00	478 600,00
Vermögensbildung (Sachanlagevermögen), inkl. Vorräte						
30	341x	Immaterielle Vermögenswerte und Sachanlagen (Zugang/Auszahlungen)	ohne Gruppe (Konto) 080-083	379 400,00	249 400,00	130 000,00
31	331x	Immaterielle Vermögenswerte und Sachanlagen (Abgang/Einzahlungen)	ohne Gruppe (Konto) 080-083, 800-806 (Abgang mit Minus erfassen)			
32	3221	Vorräte (Saldo/Auszahlungen)	ohne Unterklasse 40-48			
39	Summe 3 (Vermögensbildung bereinigt) ³			379 400,00	249 400,00	130 000,00
49	Saldo = Summe 1 - Summe 2 - Summe 3			420 700,00	56 900,00	363 800,00

VQS- Pos.	Zuordnung der MVAG	Bezeichnung	Anmerkungen	Gesamt- Haushalt	Haushalt ohne Quasi-KG	Quasi-KG ²
Überrechnung Quasi-Kapitalgesellschaften (Quasi-KG) gemäß ESVG						
50	2301	Entnahmen von Haushaltsrücklagen		n.a.	n.a.	
51	2401	Zuweisungen an Haushaltsrücklagen		n.a.	n.a.	-1 900,00
52	332x	Einzahlungen aus der Rückzahlung von Darlehen sowie gewährten Vorschüssen	ohne Gruppe (Konto) 273, 280-282	n.a.	n.a.	
53	342x	Auszahlungen aus der Gewährung von Darlehen sowie gewährten Vorschüssen	ohne Gruppe (Konto) 273, 280-282	n.a.	n.a.	
54	351x	Einzahlungen aus der Aufnahme von Finanzschulden		n.a.	n.a.	1 500,00
55	361x	Auszahlungen aus der Tilgung von Finanzschulden		n.a.	n.a.	-309 100,00
59	Überrechnung Quasi-KG Summe aus Position 49 (Quasi-KG) und Position 50 bis 55			n.a.	n.a.	54 300,00
60	Finanzierungssaldo (Voranschlag) aus Position 49 (Haushalt ohne Quasi-KG) und Position 59 (Quasi-KG) ¹			n.a.	111 200,00	n.a.
61	Erläuterungen der Gebietskörperschaft (optional)					

1) Entsprechend den Bestimmungen des Artikel 15 Abs. 1 Österreichischer Stabilitätspakt sind die Daten bzw. Grobplanungen der Gemeinden landesweise im Wege der Länder vorzulegen, das ausgewiesene Einzelergebnis der Gemeinde zum Finanzierungssaldo gemäß Pos. 60 hat nur bedingte Aussagekraft für das Gesamtergebnis der Haushaltskoordinierung.

2) Quasi-Kapitalgesellschaften außerhalb des Sektors Staat gemäß ESVG (Ansatz 85-86).

3) Mittelaufbringung und -verwendung sowie Vermögensbildung bereinigt näherungsweise im Sinne der Einnahmen und Ausgaben gemäß ESVG.

Nachweis über Transferzahlungen (Anlage 6a)

Haushaltskonto	Bezeichnung Ansatz	Bezeichnung Post	Summe Einzahlungen	Summe Auszahlungen
Transferzahlungen von/an Bund, Bundesfonds, Bundeskammern				
Gesamtsumme Transferzahlungen von/an Bund, Bundesfonds, Bundeskammern			2 040 300,00	3 000,00
Summe Kapitaltransfers			60 000,00	0,00
Summe Transfers			1 980 300,00	3 000,00
2/021000+816000	Statistisches Amt	Ersätze	200,00	
2/851000+860000	Abwasserbeseitigung - ABA	Zinsenzuschüsse	67 600,00	
2/925000+859400	Ertragsanteile A.Gemein- Wirtschaftl.Bundesabg.	Abgaben Ertragsanteile Bevölkerungsschlüssel	1 796 000,00	
2/941000+860000	Sonstige Finanzzuweisungen nach dem FAG	Laufende Transferzahlungen von Bund, Bundesfonds und Bundeskammern	116 500,00	
6/362100+300742	Denkmalpflege Kalvarienberg	Kapitaltransfers von Bund, Bundesfonds und Bundeskammern (KIP 2025)	40 000,00	
6/850000+300001	Wasserversorgung - WVA	Kapitaltransfers von Bund, Bundesfonds und Bundeskammern (UFG)	20 000,00	
1/633000-612000	Ybbs und Wildbachverbauung	Schutzwasserbauten		3 000,00
Transferzahlungen von/an Länder, Landesfonds, Landesammern				
Gesamtsumme Transferzahlungen von/an Länder, Landesfonds, Landesammern			317 200,00	65 000,00
Summe Kapitaltransfers			0,00	0,00
Summe Transfers			317 200,00	65 000,00
2/024000+816000	Wahlangelegenheiten	Ersätze	2 700,00	
2/240000+861000	Kindergärten	Personalkostenersatz	151 900,00	
2/240100+861010	Tagesbetreuungs-Einrichtung	Kinderbetreuungsbeitrag NÖ Land	40 700,00	
2/562000+861000	Beiträge D.Gemeinde Als Krankenanst.Sprengel	Transfers von Ländern, Landesfonds und Landesammern (NÖGUK)	12 200,00	
2/940000+861000	Bedarfszuweisungen	Bedarfszuweisungen I - Strukturhilfe	96 200,00	
6/710000+871001	Land- und Forstwirtschaftlicher Wegebau (Güterwege)	Bedarfszuweisung Land	13 500,00	
1/211000-728000	Volksschule	Medienbeitrag		1 000,00
1/439000-751000	Jugendwohlfahrtsumlage	Jugendwohlfahrtsumlage		64 000,00
Transferzahlungen von/an Gemeinden, Gemeindeverbände, Gemeindefonds				
Gesamtsumme Transferzahlungen von/an Gemeinden, Gemeindeverbände, Gemeindefonds			0,00	0,00
Summe Kapitaltransfers			0,00	0,00
Summe Transfers			0,00	0,00
Transferzahlungen von/an Sozialversicherungsträger				
Gesamtsumme Transferzahlungen von/an Sozialversicherungsträger			19 400,00	1 181 000,00
Summe Kapitaltransfers			0,00	0,00
Summe Transfers			19 400,00	1 181 000,00
2/022000+816000	Standesamt	Ersätze	5 200,00	

Haushaltskonto	Bezeichnung Ansatz	Bezeichnung Post	Summe Einzahlungen	Summe Auszahlungen
Transferzahlungen von/an Sozialversicherungsträger				
Gesamtsumme Transferzahlungen von/an Sozialversicherungsträger			19 400,00	1 181 000,00
Summe Kapitaltransfers			0,00	0,00
Summe Transfers			19 400,00	1 181 000,00
2/211000+820000	Volksschule	Dienstgeberbeitrag Finanzamt 70% von Mittelschulgemeinde	1 600,00	
2/211000+828000	Volksschule	Turnhallenbenützung 30 % Anteil Volksschule	900,00	
2/852000+828000	Müllbeseitigung	Ersatz für Müllsammelstellen- und ASZ - Bewirtschaftung	11 700,00	
1/022000-752000	Standesamt	Umlage		16 000,00
1/060000-726000	Beiträge an Verbände, Vereine und sonstige Organisationen	Gemeindevertreterverband		15 600,00
1/211000-451000	Volksschule	Beheizung 30%iger Anteil von MS-Gde		10 500,00
1/211000-454000	Volksschule	Reinigungsmaterial 30%iger Anteil von MS-Gde		1 200,00
1/211000-458000	Volksschule	Aufwand Kopierer 30%iger Anteil von MS-Gde		2 000,00
1/211000-600000	Volksschule	Strom - Beleuchtung 30%iger Anteil von MS-Gde		3 300,00
1/211000-614000	Volksschule	Instandhaltung Gebäude 30%iger Anteil von MS-Gde		3 000,00
1/211000-619000	Volksschule	Instandhaltung Sporteinrichtung 30%iger Anteil von MS-Gde		300,00
1/211000-631000	Volksschule	Telekommunikation 30%iger Anteil v. MS-Gde		400,00
1/211000-670000	Volksschule	Versicherungen 30%iger Anteil von MS-Gde		3 400,00
1/211000-710000	Volksschule	Öffentliche Abgaben 30%iger Anteil von MS-Gde		4 200,00
1/212000-752000	Mittelschulen	Schulumlagen an Hauptschulgemeinden		152 600,00
1/214000-752000	Polytechnische Schulen	Schulumlagen an Polytechnische Schulen		8 000,00
1/419000-751000	Sonstige Einrichtungen und Maßnahmen	Wohnsitzgemeindebeitrag laut Sozialhilfegesetz		7 900,00
1/419000-752000	Sonstige Einrichtungen und Maßnahmen	Sozialhilfeumlage		350 000,00
1/522000-752000	Reinhaltung der Luft	Verbandsumlage		4 500,00
1/562000-752000	Beiträge D.Gemeinde Als Krankenanst.Sprengel	Sprengelbeitrag NÖKAS		571 000,00
1/562100-752000	NÖKAS	Verwaltungsaufwand		100,00
1/771000-752000	Maßnahmen zur Förderung des Tourismus	Tourismusdestination Umlage		4 300,00
1/771000-753000	Maßnahmen zur Förderung des Tourismus	NÖ Eisenstrasse - Mitgliedsbeitrag (LEADER)		2 900,00
1/920000-752000	Ausschließliche Gemeindeabgaben	Kosten der Abgabeneinhebung		19 800,00
Transferzahlungen von/an sonst. Träger des öffentlichen Rechts				
Gesamtsumme Transferzahlungen von/an sonst. Träger des öffentlichen Rechts			0,00	2 600,00
Summe Kapitaltransfers			0,00	0,00
Summe Transfers			0,00	2 600,00
1/771000-754300	Maßnahmen zur Förderung des Tourismus	Marketingbeitrag Mountainbike		2 600,00
Gesamtsumme			2 376 900,00	1 251 600,00

Nachweis über Haushaltsrücklagen und Zahlungsmittelreserven
(Anlage 6b)

Haushaltsrücklagen			Rücklagenstand		Rücklagenstand	Zahlungsmittelreserven			
Nr.	Verwendungszweck	Ansatz	31.12.2025	Zuweisungen	Entnahmen	31.12.2026	31.12.2025	31.12.2026	Konto-/Sparbuchnummer
8/9990934/00021	Rücklage Dornleiten 21	853000	13 600,00	1 300,00		14 900,00	14 676,40	14 676,40	ZW 24 294024 AT34 3293 9000 3402 0339
8/9990934/00078	Rücklage Dornleiten 78	853000	300,00	600,00		900,00	208,23	208,23	ZW 26 294026 AT89 3293 9000 3402 1386
8/9990934/00214	Rücklage Kautio n Dornleiten 21 (Wegscheider, Gnadenberger/Pinter)	853000	0,00			0,00	2 484,38	2 484,38	ZW 28 294028 AT59 3293 9000 0402 0699
8/9990934/00215	Rücklage Katio n Dornleiten 78 (Altae)	853000	0,00			0,00			
Zweckgebundene Haushaltsrücklagen			13 900,00	1 900,00	0,00	15 800,00	17 369,01	17 369,01	
8/9990935/00001	Rücklage aus 50 % des Eröffnungsbilanzsaldos	912000	4 565 500,00			4 565 500,00			
Allgemeine Haushaltsrücklagen			4 565 500,00	0,00	0,00	4 565 500,00	0,00	0,00	
8/9997935/00001	Haushaltspotential Rücklage	990000	0,00			0,00			
Rücklagen ohne Zahlungsmittelreserver			0,00	0,00	0,00	0,00	0,00	0,00	
Gesamtsummen			4 579 400,00	1 900,00	0,00	4 581 300,00	17 369,01	17 369,01	

Einzelnachweis über Finanzschulden und Schuldendienst
(Anlage 6c)

Darlehen	Ansatz	Staat	Laufzeit	Darlehenshöhe	Buchwert	Zugang	Tilgung	Zinsen	Summe	Schuldendienst-	Buchwert	Netto
Darlehensgeber				Gesamt	31.12.2025				Schuldendienst	ersätze	31.12.2026	Schuldendienst
Verwendung		Währung/Zinssatz										
Aktenzahl		Zinsindikator										

1. Darlehen für Investitionszwecke

1.1. ... von Trägern des öffentlichen Rechts

1.1.1. ... von Bund, Bundesfonds, Bundeskammern

1.1.2. ... von Ländern, Landesfonds, Landesammern

5000153/85003	850000	AT	2016 - 2050	95 062,67	83 800,00	900,00		900,00	900,00		84 700,00	900,00
NÖ Wasserwirtschaftsfonds NÖ LWWF												
WVA - BA03, 602519457		EUR/1,000%										
WWF-20146003		FIX verzinst										

5000153/850005	850000	AT	2018 - 2053	18 500,00	18 000,00	200,00		200,00	200,00		18 200,00	200,00
NÖ Wasserwirtschaftsfonds NÖ LWWF												
WVA Erweiterung BA05, 602528464		EUR/1,000%										
WWF-20146005/2												

5000153/851012	851000	AT	2011 - 2050	47 257,76	41 400,00	400,00		400,00	400,00		41 800,00	400,00
NÖ Wasserwirtschaftsfonds NÖ LWWF												
Abwasserbeseitigungsanlage BA12, Randgebiete		EUR/1,000%										
602521893		normal verzinst										

1.1.3. ... von Gemeinden, Gemeindeverbänden, Gemeindefonds

97/7102024	710000	AT	2024 - 2039	68 900,00	-3 200,00		3 300,00	3 200,00	6 500,00		-6 500,00	6 500,00
Darlehensgeber												
Errichtung Güterweg Winterreith		EUR/0,000%										
		6M-EURIBOR - (06 12)										

1.1.4. ... von Sozialversicherungsträgern

1.1.5. ... von sonstigen Trägern des öffentlichen Rechts

1.2. ... von Beteiligungen der Gebietskörperschaft (ohne Finanzunternehmen)

Darlehen Darlehensgeber Verwendung Aktenzahl	Ansatz	Staat	Laufzeit	Darlehenshöhe Gesamt	Buchwert 31.12.2025	Zugang	Tilgung	Zinsen	Summe Schuldendienst	Schuldendienst- ersätze	Buchwert 31.12.2026	Netto Schuldendienst
			Währung/Zinssatz Zinsindikator									
1.3. ... von Unternehmen (ohne Beteiligungen und ohne Finanzunternehmungen)												
97/1632025 Darlehensgeber Ankauf MTFA 2025 - FF Hollenstein/Ybbs	163000	AT	2025 - 2039	31 000,00			1 900,00	300,00	2 200,00		-1 900,00	2 200,00
			EUR/1,200% FIX verzinst									
1.4. ... von Finanzunternehmen												
1.4.1. ... von Finanzunternehmen im Inland												
97/851025 Darlehensgeber Darl. Vorh. ABA 2025	851000	AT	2025 - 2045	210 000,00	206 300,00		7 500,00	7 200,00	14 700,00		198 800,00	14 700,00
			EUR/3,500% 6M-EURIBOR - (06 12)									
97/3621025 Darlehensgeber Darl. Vorh. Kalvarienberg/Kreuzweg	362100	AT	2025 - 2035	40 000,00			3 500,00	1 300,00	4 800,00		-3 500,00	4 800,00
			EUR/3,500% 6M-EURIBOR - (06 12)									
97/6332018 Darlehensgeber Hochwasserschutzbauten 2023, Gallenzerkogelmure; HW Ybbs	633000	AT	2023 - 2040		-11 100,00		11 200,00	2 100,00	13 300,00	400,00	-22 300,00	12 900,00
			EUR/1,500% 6M-EURIBOR - (06 12)									
97/8500603 Darlehensgeber ABA - Investitionen	851000	AT	2023 - 2053		-15 000,00		15 000,00	1 700,00	16 700,00		-30 000,00	16 700,00
			EUR/0,000%									
5000358/240201 Raiffeisenbank Mittleres Mostviertel Neubau Kindergarten AT10 3293 9307 0400 00	240000	AT	2011 - 2027	896 900,00	95 300,00		63 600,00	2 300,00	65 900,00	1 100,00	31 700,00	64 800,00
			EUR/2,936% euribor6m									

Voranschlag 2026

Gemeinde Hollenstein an der Ybbs

Einzelnachweis über Finanzschulden und Schuldendienst (Anlage 6c)

Darlehen Darlehensgeber Verwendung Aktenzahl	Ansatz	Staat	Laufzeit	Darlehenshöhe Gesamt	Buchwert 31.12.2025	Zugang	Tilgung	Zinsen	Summe Schuldendienst	Schuldendienst- ersätze	Buchwert 31.12.2026	Netto Schuldendienst
			Währung/Zinssatz Zinsindikator									
5000358/240202: 240000 Raiffeisenbank Mittleres Mostviertel Erweiterung KiGa/TBE 2024 AT18 3293 9316 0400 0:	AT	2024 - 2039	EUR/3,279% euribor6m	1 900 000,00	1 773 300,00		126 700,00	56 600,00	183 300,00	101 900,00	1 646 600,00	81 400,00
5000358/710201: 710000 Raiffeisenbank Mittleres Mostviertel Güterwege - Bau und Instandhaltung 2015 AT36 3293 9312 0400 0:	AT	2015 - 2026	EUR/3,478% euribor6m	60 000,00	3 000,00		3 000,00	100,00	3 100,00	100,00		3 000,00
5000358/850200: 850000 Raiffeisenbank Mittleres Mostviertel Wasserversorgungsanlage Wenten, WVA BA03 AT28 3293 9303 0400 0:	AT	2009 - 2035	EUR/2,904% euribor6m	1 387 000,00	554 800,00		55 500,00	25 700,00	81 200,00	18 700,00	499 300,00	62 500,00
5000358/850201: 850000 Raiffeisenbank Mittleres Mostviertel WVA-BA05-Leitungsbau - Bauteil 1 AT98 3293 9309 0400 0:	AT	2012 - 2039	EUR/3,375% euribor6m	342 000,00	184 700,00		13 700,00	6 100,00	19 800,00	2 900,00	171 000,00	16 900,00
5000358/851131: 851000 Raiffeisenbank Mittleres Mostviertel ABA-BA13, Energiekonzept 311-04 000 303, Photovoltaikanlagen - geförderter Teil AT89 3293 9311 0400 0:	AT	2012 - 2038	EUR/3,365% euribor6m	342 000,00	177 800,00		13 700,00	8 000,00	21 700,00	12 000,00	164 100,00	9 700,00
5000358/851131: 851000 Raiffeisenbank Mittleres Mostviertel ABA-BA13 - Energiekonzept, 310- 04.000.303 AT45 3293 9310 0400 0:	AT	2012 - 2027	EUR/3,319% libor6m	280 000,00	37 300,00		18 700,00	1 600,00	20 300,00		18 600,00	20 300,00
5000358/851200: 851000 Raiffeisenbank Mittleres Mostviertel ABA BA08 Sanierungen/Sagmeister/, L6180 AT90 3293 9300 0400 0:	AT	2008 - 2035	EUR/3,160% euribor6m	230 000,00	92 500,00		9 700,00	2 800,00	12 500,00		82 800,00	12 500,00

Voranschlag 2026

Gemeinde Hollenstein an der Ybbs

Einzelnachweis über Finanzschulden und Schuldendienst (Anlage 6c)

Darlehen	Ansatz	Staat	Laufzeit	Darlehenshöhe	Buchwert	Zugang	Tilgung	Zinsen	Summe	Schuldendienst-	Buchwert	Netto
Darlehensgeber				Gesamt	31.12.2025				Schuldendienst	ersätze	31.12.2026	Schuldendienst
Verwendung			Währung/Zinssatz									
Aktenzahl			Zinsindikator									
5000358/870201	612000	AT	2016 - 2027	60 000,00	12 000,00		6 000,00	300,00	6 300,00		6 000,00	6 300,00
Raiffeisenbank Mittleres Mostviertel												
Straßenbau - Güterwege -			EUR/3,248%									
Ybbstalradweg, (Fahnlehen -												
Oberblamau)												
AT80 3293 9313 0400 0;			euribor6m									
5000362/851012	851000	AT	2011 - 2038	750 000,00	430 800,00		26 900,00	13 900,00	40 800,00	15 500,00	403 900,00	25 300,00
Hypo Niederösterreich Gruppe Bank AG												
Abwasserbeseitigungsanlage			EUR/3,328%									
BA12, Randgebiete												
0466174009			euribor6m									
5000362/851000	851000	AT	2004 - 2029	35 000,00	6 100,00		1 700,00	200,00	1 900,00		4 400,00	1 900,00
Hypo Niederösterreich Gruppe Bank AG												
Kanal BA07, NÖ Landes-			EUR/2,986%									
Hypothekenbank AG												
466117900			euribor6m									
5000362/851000	851000	AT	2015 - 2030	190 000,00	72 200,00		13 400,00	2 300,00	15 700,00		58 800,00	15 700,00
Hypo Niederösterreich Gruppe Bank AG												
Abwasserbeseitigungsanlage, ABA			EUR/4,275%									
- BA 14 Klärschlamm Entsorgung												
00466242608			6M-EURIBOR -									
			Anpassung -									
			April/Oktober									
5000362/851000	851000	AT	1995 - 2034	2 466 007,28	242 500,00		26 500,00	4 700,00	31 200,00		216 000,00	31 200,00
Hypo Niederösterreich Gruppe Bank AG												
BA04 Kanal Wurnau-Siedlung,			EUR/2,000%									
Hypo NÖ, Errichtung Kläranlage												
00480026802 und 00480			FIX verzinst									
5000362/851000	633000	AT	2022 - 2047	300 000,00	-7 900,00		8 200,00	12 400,00	20 600,00		-16 100,00	20 600,00
Hypo Niederösterreich Gruppe Bank AG												
Aubodenbach und Mure Gallenzen			EUR/4,275%									
- 2022/23												
			6M-EURIBOR -									
			Anpassung -									
			April/Oktober									

Voranschlag 2026

Gemeinde Hollenstein an der Ybbs

Einzelnachweis über Finanzschulden und Schuldendienst (Anlage 6c)

Darlehen Darlehensgeber Verwendung Aktenzahl	Ansatz	Staat	Laufzeit	Darlehenshöhe Gesamt	Buchwert 31.12.2025	Zugang	Tilgung	Zinsen	Summe Schuldendienst	Schuldendienst- ersätze	Buchwert 31.12.2026	Netto Schuldendienst
			Währung/Zinssatz Zinsindikator									
5000372/200006: 771000 Sparkasse der Stadt Amstetten Herstellung Infrastruktur Königsberg, 00007-622053, AT60 2020 2000 0762 2053 AT60 2020 2000 0762 20	AT		2016 - 2026 EUR/2,793% euribor6m	120 000,00	12 000,00		12 000,00	200,00	12 200,00			12 200,00
5000372/200006: 850000 Sparkasse der Stadt Amstetten Wasserversorgungsanlage BA05, WVA - BA05 - Leitungsnetz Teil 2, AT58 2020 2000 0762 2186 00007-622186	AT		2016 - 2041 EUR/2,955% euribor6m	120 000,00	79 200,00		4 800,00	2 300,00	7 100,00		74 400,00	7 100,00
5000372/200006: 850000 Sparkasse der Stadt Amstetten WVA-BA06 00007-622491, AT68 2020 2000 0762 2491, Kalchau; Steinhausgründe: Lus; Saimannslehen 00007-622491	AT		2018 - 2045 EUR/2,639% euribor6m	480 000,00	384 000,00		19 200,00	9 900,00	29 100,00	6 200,00	364 800,00	22 900,00
5000372/200006: 633000 Sparkasse der Stadt Amstetten Mure Gallenzen, HW Ybbs/Brücke Kranzlerb, AT13 2020 2000 7600 4795, 620535/00076- 004795/GEMEIN 620535/00076-004795/G	AT		2021 - 2036 EUR/0,619% euribor6m	130 005,00 150 000,00	95 300,00		8 700,00	500,00	9 200,00		86 600,00	9 200,00
5000372/200006: 710000 Sparkasse der Stadt Amstetten Mure Gallenzen, HW Ybbs/Brücke Kranzlerb, AT13 2020 2000 7600 4795, 620535/00076- 004795/GEMEIN 620535/00076-004795/G	AT		2021 - 2036 EUR/0,619% euribor6m	19 995,00 150 000,00	14 700,00		1 300,00	100,00	1 400,00		13 400,00	1 400,00
5000372/200006: 163000 Sparkasse der Stadt Amstetten Ankauf HLF1 (2020), AT60 2020 2000 7600 5792 620535/00076-005792/G	AT		2022 - 2037 EUR/1,200% FIX verzinst	80 000,00	62 600,00		5 100,00	700,00	5 800,00		57 500,00	5 800,00

Darlehen	Ansatz	Staat	Laufzeit	Darlehenshöhe	Buchwert	Zugang	Tilgung	Zinsen	Summe	Schuldendienst-	Buchwert	Netto
Darlehensgeber				Gesamt	31.12.2025				Schuldendienst	ersätze	31.12.2026	Schuldendienst
Verwendung			Währung/Zinssatz									
Aktenzahl			Zinsindikator									
5000372/200006:	851000	AT	2022 - 2046	300 000,00	278 500,00		14 000,00	1 800,00	15 800,00		264 500,00	15 800,00
Sparkasse der Stadt Amstetten												
			EUR/0,650%									
ABA - BA 016 - Reinvestition Kläranlage, AT50 2020 2000 7600 5487												
			FIX verzinst									
5000401/633201:	633000	AT	2014 - 2030	70 000,00	21 000,00		4 700,00	900,00	5 600,00		16 300,00	5 600,00
Volksbank Niederösterreich AG												
			EUR/4,712%									
Hochwasserschutz 2013 und, Sofortmassnahmen 2014												
			6M-EURIBOR - Anpassung - Mai/November									
230 0036 2030												
8260304/200006:	851000	AT	2002 - 2030	1 489 793,10	331 200,00		68 800,00	10 400,00	79 200,00	67 600,00	262 400,00	11 600,00
BAWAG P.S.K. Bank für Arbeit und Kanal - BA06, Abwasserbeseitigungsanlage, Kleinhollenstein / Dorfplatz												
			euribor6-12									
115.3933												

1.4.2. ... von Finanzunternehmen im Ausland

1.5. ... von Sonstigen

Zwischensumme					5 273 100,00	1 500,00	568 300,00	181 100,00	749 400,00	226 400,00	4 706 300,00	523 000,00
----------------------	--	--	--	--	---------------------	-----------------	-------------------	-------------------	-------------------	-------------------	---------------------	-------------------

2. Finanzschulden für den laufenden Aufwand

2.1. ... von Trägern des öffentlichen Rechts

2.1.1. ... von Bund, Bundesfonds, Bundeskammern

2.1.2. ... von Ländern, Landesfonds, Landesammern

2.1.3. ... von Gemeinden, Gemeindeverbänden, Gemeindefonds

2.1.4. ... von Sozialversicherungsträgern

2.1.5. ... von sonstigen Trägern des öffentlichen Rechts

2.2. ... von Beteiligungen der Gebietskörperschaft (ohne Finanzunternehmungen)

2.3. ... von Unternehmen (ohne Beteiligungen und ohne Finanzunternehmungen)

Darlehen	Ansatz	Staat	Laufzeit	Darlehenshöhe	Buchwert	Zugang	Tilgung	Zinsen	Summe	Schuldendienst-	Buchwert	Netto
Darlehensgeber				Gesamt	31.12.2025				Schuldendienst	ersätze	31.12.2026	Schuldendienst
Verwendung		Währung/Zinssatz										
Aktenzahl		Zinsindikator										
2.4. ... von Finanzunternehmen												
2.4.1. ... von Finanzunternehmen im Inland												
2.4.2. ... von Finanzunternehmen im Ausland												
2.5. ... von Sonstigen												
Zwischensumme					0,00	0,00	0,00	0,00	0,00	0,00	0,00	0,00
SUMME (1 und 2)					5 273 100,00	1 500,00	568 300,00	181 100,00	749 400,00	226 400,00	4 706 300,00	523 000,00
Davon ohne Quasi-KG *)					2 067 000,00	0,00	259 200,00	81 000,00	340 200,00	103 500,00	1 807 800,00	236 700,00
Davon Quasi-KG *)					3 206 100,00	1 500,00	309 100,00	100 100,00	409 200,00	122 900,00	2 898 500,00	286 300,00

*) Quasi-Kapitalgesellschaften außerhalb des Sektors Staat gemäß ESVG (Ansatz 85-86).

Nachweis über haushaltsinterne Vergütungen (Anlage 6f)

Gruppenebene		Erträge	Aufwendungen
0	Vertretungskörper und allgemeine Verwaltung	42 700,00	0,00
1	Öffentliche Ordnung und Sicherheit	0,00	0,00
2	Unterricht, Erziehung, Sport und Wissenschaft	0,00	0,00
3	Kunst, Kultur und Kultus	0,00	0,00
4	Soziale Wohlfahrt und Wohnbauförderung	0,00	0,00
5	Gesundheit	0,00	0,00
6	Straßen- und Wasserbau, Verkehr	0,00	0,00
7	Wirtschaftsförderung	0,00	0,00
8	Dienstleistungen	60 600,00	103 300,00
9	Finanzwirtschaft	0,00	0,00
Summe		103 300,00	103 300,00

Leasingspiegel (Anlage 6i)

Finanzierungsleasing

Ansatz- oder Projektbezeichnung	Anschaffungskosten	Buchwert 31.12.2025	Buchwert 31.12.2026	Summe ausstehender Mindestleasing- zahlungen	Laufzeit	Restlaufzeit in Jahren	Kautionen für Finanzierungsleasing
Summe	0,00	0,00	0,00	0,00			

Wirtschaftliche Unternehmungen, Betriebe, betriebsähnliche Einrichtungen gem. § 1 Abs. 2

Summe	0,00	0,00	0,00	0,00			
--------------	-------------	-------------	-------------	-------------	--	--	--

Operating Leasing

Ansatz- oder Projektbezeichnung	Laufzeit Grundmietzeit in Jahren	Gesamtkosten	Einmalkautiion	Leasingentgelt (ohne laufender Kautiion)	Laufende Kautiion	Restlaufzeit in Jahren	Kumulierte Restzahlungen
Summe		0,00	0,00	0,00	0,00		0,00

Wirtschaftliche Unternehmungen, Betriebe, betriebsähnliche Einrichtungen gem. § 1 Abs. 2

Summe		0,00	0,00	0,00	0,00		0,00
--------------	--	-------------	-------------	-------------	-------------	--	-------------

Rückstellungsspiegel (Anlage 6q)

Rückstellung	Stand 31.12.2025	Dotierungen (+)	Auflösung inkl. Verbrauch (-)	Stand 31.12.2026
Kurzfristig	0,00	0,00	0,00	0,00
Rückstellungen für Prozesskosten				
Rückstellungen für nicht konsumierte Urlaube				
Rückstellungen für ausstehende Rechnungen				
Sonstige kurzfristige Rückstellungen				
Langfristig	6 300,00	0,00	0,00	6 300,00
Rückstellungen für Abfertigungen				
Rückstellungen für Jubiläumszuwendungen	6 300,00			6 300,00
Rückstellungen für Haftungen				
Rückstellungen für Sanierung von Altlasten				
Rückstellungen für Pensionen (Säule I)				
Sonstige langfristige Rückstellungen				
Gesamtsumme	6 300,00	0,00	0,00	6 300,00

Nachweis Vermögen mit abgeänderter Nutzungsdauer

Konto	Bezeichnung	Nutzungsdauer lt. VRV	Abweichende Nutzungsdauer	Begründung
4/0150002/00001	Hilfeleistungsfahrzeug FF	10,0	25,0	lt. Feuerwehrgesetz
4/0150002/01555	Mannschaftstransportfahrzeug FF	10,0	15,0	lt. Feuerwehr-Ausrüstungsverordnung

Darstellung Ergebnishaushalt § 1 Abs 2 (Anlage 1e)

Darstellung Ergebnishaushalt § 1 Abs. 2 (Anlage 1e)

Mittelverwendungs- und -aufbringungsgruppen	Gesamthaushalt	Wirtschaftliche Unternehmung	Summe für die Gebietskörperschaft
Erträge	€ 4 662 600,00	€ 1 401 500,00	€ 6 064 100,00
Personalaufwand	€ 1 133 400,00	€ 335 000,00	€ 1 468 400,00
Sach-, Transfer-, Finanzaufwand	€ 3 698 100,00	€ 1 066 500,00	€ 4 764 600,00
Nettoergebnis	-€ 168 900,00	€ -	-€ 168 900,00
Entnahme von Haushaltsrücklagen	€ -	€ -	€ -
Zuweisung an Haushaltsrücklagen	€ 1 900,00	€ -	€ 1 900,00
Gewinnvortrag			
Nettoergebnis nach Zuweisung und Entnahmen von Haushaltsrücklagen	-€ 170 800,00	€ -	-€ 170 800,00

Wirtschaftspläne der Eigenbetriebe

Wirtschaftsplan

des Licht- und Kraftvertriebes der Gemeinde Hollenstein/Ybbs

Ausgaben	2025
Energieabgabe	€ 72 000,00
Verkabelungen	€ 10 000,00
Smart Meter	€ 20 000,00
EDV+Programme	€ 30 000,00
Darlehensstilgung (Smart-Meter - 2019)	€ 8 000,00
Stromeinkauf	€ 550 000,00
Netzgebühren Stromeinkauf	€ 362 000,00
Löhne und Gehälter	€ 295 000,00
Finanzamt DGB	€ 11 300,00
Kommunalsteuer	€ 9 100,00
Sozialversicherung DGB	€ 57 000,00
Beglaubigungen (Eichungen)	€ 1 000,00
Rechts- und Beratungskosten	€ 3 500,00
Gesamteinnahmen 2026	€ 1 000,00
Bankspesen	€ 3 600,00
Arbeitskleidung	€ 1 500,00
Schulungen	€ 3 500,00
Telefon- und Postgebühren	€ 10 000,00
Zählpunktpauschale	
Versicherungen	€ 13 500,00
Körperschaftssteuer	€ 5 000,00
Gebühren	€ 500,00
Miete Rathaus	€ 21 000,00
Büroaufwand	€ 4 000,00
Aufwand Heizung	€ 13 500,00
Aufwand Trafostationen	€ 70 000,00
Aufwand Kleinkraftwerk Schreybach	€ 15 000,00
Aufwand Kleinkraftwerk Kesselgraben	€ 10 000,00
Aufwand Kraftwerk Wenten	€ 3 000,00
Aufwand OGA (inkl. Ausbau)	€ 115 000,00
Aufwand Stromtankstelle	€ 6 000,00
Errichtung Kraftwerk - Planung, WR Verfahren	€ 10 000,00
Aufwand Fahrzeuge inkl. Treibstoffe	€ 30 000,00
Gebrauchsabgabe	€ 8 000,00
Abschreibungen	€ 130 000,00
Gesamtausgaben 2026	€ 1 903 000,00

MFP - Ergebnishaushalt Gesamt 1. Ebene
- interne Vergütungen enthalten

MVAG	Mittelverwendungs- und -aufbringungsgruppen (1. Ebene)	VA 2026	Plan 2027	Plan 2028	Plan 2029	Plan 2030
211	Erträge aus der operativen Verwaltungstätigkeit	3 492 500,00	3 536 200,00	3 572 000,00	3 611 500,00	3 724 800,00
212	Erträge aus Transfers	1 168 100,00	1 123 300,00	1 063 200,00	1 011 000,00	997 200,00
213	Finanzerträge	2 000,00	2 100,00	2 100,00	2 200,00	2 200,00
21	Summe Erträge	4 662 600,00	4 661 600,00	4 637 300,00	4 624 700,00	4 724 200,00
221	Personalaufwand	1 133 400,00	1 167 300,00	1 202 200,00	1 238 000,00	1 275 000,00
222	Sachaufwand	2 002 700,00	1 987 300,00	1 971 800,00	1 973 900,00	1 941 000,00
223	Transferaufwand	1 510 600,00	1 577 000,00	1 608 900,00	1 655 300,00	1 511 700,00
224	Finanzaufwand	184 800,00	172 800,00	154 800,00	142 700,00	127 200,00
22	Summe Aufwendungen	4 831 500,00	4 904 400,00	4 937 700,00	5 009 900,00	4 854 900,00
SA0	Saldo (0) Nettoergebnis (21 - 22)	-168 900,00	-242 800,00	-300 400,00	-385 200,00	-130 700,00
230	Entnahmen von Haushaltsrücklagen					
240	Zuweisungen an Haushaltsrücklagen	1 900,00	1 900,00	1 900,00	1 900,00	
SA01	Saldo (01) Haushaltsrücklagen (230 - 240)	-1 900,00	-1 900,00	-1 900,00	-1 900,00	0,00
SA00	Saldo (00) Nettoergebnis nach Haushaltsrücklagen (Saldo 0 + Saldo 01)	-170 800,00	-244 700,00	-302 300,00	-387 100,00	-130 700,00

MFP - Finanzierungshaushalt Gesamt 1. Ebene
- interne Vergütungen enthalten

MVAG	Mittelverwendungs- und -aufbringungsgruppen (1. Ebene)	VA 2026	Plan 2027	Plan 2028	Plan 2029	Plan 2030
OPERATIVE GEBARUNG						
311	Einzahlungen aus operativer Verwaltungstätigkeit	3 492 500,00	3 536 200,00	3 572 000,00	3 611 500,00	3 724 800,00
312	Einzahlungen aus Transfers	992 900,00	955 000,00	901 700,00	861 200,00	848 100,00
313	Einzahlungen aus Finanzerträgen	2 000,00	2 100,00	2 100,00	2 200,00	2 200,00
31	Summe Einzahlungen operative Gebarung	4 487 400,00	4 493 300,00	4 475 800,00	4 474 900,00	4 575 100,00
321	Auszahlungen aus Personalaufwand	1 133 400,00	1 167 300,00	1 202 200,00	1 238 000,00	1 275 000,00
322	Auszahlungen aus Sachaufwand	1 134 300,00	1 140 900,00	1 144 200,00	1 150 600,00	1 125 700,00
323	Auszahlungen aus Transfers	1 510 600,00	1 577 000,00	1 608 900,00	1 655 300,00	1 511 700,00
324	Auszahlungen aus Finanzaufwand	184 800,00	172 800,00	154 800,00	142 700,00	127 200,00
32	Summe Auszahlungen operative Gebarung	3 963 100,00	4 058 000,00	4 110 100,00	4 186 600,00	4 039 600,00
SA1	Saldo (1) Geldfluss aus der operativen Gebarung (31 – 32)	524 300,00	435 300,00	365 700,00	288 300,00	535 500,00
INVESTIVE GEBARUNG						
331	Einzahlungen aus der Investitionstätigkeit					
332	Einzahlungen aus der Rückzahlung von Darlehen sowie gewährten Vorschüssen					
333	Einzahlungen aus Kapitaltransfers	275 800,00	319 500,00	105 500,00	181 300,00	63 400,00
33	Summe Einzahlungen investive Gebarung	275 800,00	319 500,00	105 500,00	181 300,00	63 400,00
341	Auszahlungen aus der Investitionstätigkeit	379 400,00	770 000,00	406 900,00	640 000,00	390 000,00
342	Auszahlungen aus der Gewährung von Darlehen sowie gewährten Vorschüssen	20 000,00				
343	Auszahlungen aus Kapitaltransfers					
34	Summe Auszahlungen investive Gebarung	399 400,00	770 000,00	406 900,00	640 000,00	390 000,00
SA2	Saldo (2) Geldfluss aus der investiven Gebarung (33 – 34)	-123 600,00	-450 500,00	-301 400,00	-458 700,00	-326 600,00
SA3	Saldo (3) Nettofinanzierungssaldo (Saldo 1 + Saldo 2)	400 700,00	-15 200,00	64 300,00	-170 400,00	208 900,00

MVAG	Mittelverwendungs- und -aufbringungsgruppen (1. Ebene)	VA 2026	Plan 2027	Plan 2028	Plan 2029	Plan 2030
FINANZIERUNGSTÄTIGKEIT						
351	Einzahlungen aus der Aufnahme von Finanzschulden	1 500,00	191 500,00	1 500,00	91 500,00	1 500,00
353	Einzahlungen infolge eines Kapitaltausches bei derivativen Finanzinstrumenten mit Grundgeschäft					
355	Einzahlungen aus dem Abgang von Finanzinstrumenten					
35	Summe Einzahlungen aus der Finanzierungstätigkeit	1 500,00	191 500,00	1 500,00	91 500,00	1 500,00
361	Auszahlungen aus der Tilgung von Finanzschulden	568 300,00	534 000,00	469 300,00	477 500,00	440 700,00
363	Auszahlungen infolge eines Kapitaltausches bei derivativen Finanzinstrumenten mit Grundgeschäft					
365	Auszahlungen für den Erwerb von Finanzinstrumenten					
36	Summe Auszahlungen aus der Finanzierungstätigkeit	568 300,00	534 000,00	469 300,00	477 500,00	440 700,00
SA4	Saldo (4) Geldfluss aus der Finanzierungstätigkeit (35 – 36)	-566 800,00	-342 500,00	-467 800,00	-386 000,00	-439 200,00
SA5	Saldo (5) Geldfluss aus der voranschlagswirksamen Gebarung (Saldo 3 + Saldo 4)	-166 100,00	-357 700,00	-403 500,00	-556 400,00	-230 300,00

MFP - Ergebnishaushalt Gesamt 1. und 2. Ebene
- interne Vergütungen enthalten

MVAG	Mittelverwendungs- und aufbringungsgruppen (1. und 2. Ebene)	VA 2026	Plan 2027	Plan 2028	Plan 2029	Plan 2030
211	Erträge aus der operativen Verwaltungstätigkeit	3 492 500,00	3 536 200,00	3 572 000,00	3 611 500,00	3 724 800,00
2111	Erträge aus eigenen Abgaben	1 045 200,00	1 050 700,00	1 054 200,00	1 059 700,00	1 063 200,00
2112	Erträge aus Ertragsanteilen	1 796 000,00	1 830 000,00	1 860 000,00	1 890 000,00	1 920 000,00
2113	Erträge aus Gebühren	69 000,00	69 000,00	69 000,00	69 000,00	69 000,00
2114	Erträge aus Leistungen	277 700,00	281 900,00	285 800,00	289 800,00	290 000,00
2115	Erträge aus Besitz und wirtschaftlicher Tätigkeit	49 500,00	49 500,00	49 500,00	49 500,00	49 500,00
2116	Erträge aus Veräußerung und sonstige Erträge	255 100,00	255 100,00	253 500,00	253 500,00	333 100,00
2117	Nicht finanzierungswirksame operative Erträge					
212	Erträge aus Transfers	1 168 100,00	1 123 300,00	1 063 200,00	1 011 000,00	997 200,00
2121	Transferertrag von Trägern des öffentlichen Rechts	991 500,00	953 600,00	900 300,00	859 800,00	846 700,00
2122	Transferertrag von Beteiligungen					
2123	Transferertrag von Unternehmen (mit Finanzunternehmen)					
2124	Transferertrag von Haushalten und Organisationen ohne Erwerbscharakter	1 400,00	1 400,00	1 400,00	1 400,00	1 400,00
2125	Transferertrag vom Ausland					
2126	Investitions- und Tilgungszuschüsse zwischen Unternehmungen und Betrieben der Gebietskörperschaft und der Gebietskörperschaft					
2127	Nicht finanzierungswirksamer Transferertrag	175 200,00	168 300,00	161 500,00	149 800,00	149 100,00
213	Finanzerträge	2 000,00	2 100,00	2 100,00	2 200,00	2 200,00
2131	Erträge aus Zinsen	2 000,00	2 100,00	2 100,00	2 200,00	2 200,00
2132	Erträge aus Zinsen aus derivativen Finanzinstrumenten mit und ohne Grundgeschäft					
2133	Erträge aus Gewinnentnahmen von marktbestimmten Betrieben					
2134	Sonstige Finanzerträge					
2135	Erträge aus Dividenden/Gewinnausschüttungen					
2136	Sonstige nicht finanzierungswirksame Finanzerträge					
21	Summe Erträge	4 662 600,00	4 661 600,00	4 637 300,00	4 624 700,00	4 724 200,00
221	Personalaufwand	1 133 400,00	1 167 300,00	1 202 200,00	1 238 000,00	1 275 000,00
2211	Personalaufwand (Bezüge, Nebengebühren, Mehrleistungen)	899 800,00	926 700,00	954 400,00	982 900,00	1 012 300,00
2212	Gesetzlicher und freiwilliger Sozialaufwand	233 600,00	240 600,00	247 800,00	255 100,00	262 700,00
2213	Sonstiger Personalaufwand					
2214	Nicht finanzierungswirksamer Personalaufwand					
222	Sachaufwand	2 002 700,00	1 987 300,00	1 971 800,00	1 973 900,00	1 941 000,00
2221	Gebrauchs- und Verbrauchsgüter, Handelswaren	86 500,00	86 500,00	86 500,00	86 500,00	86 500,00
2222	Verwaltungs- und Betriebsaufwand	173 400,00	173 400,00	173 500,00	173 500,00	171 800,00

MVAG	Mittelverwendungs- und aufbringungsgruppen (1. und 2. Ebene)	VA 2026	Plan 2027	Plan 2028	Plan 2029	Plan 2030
2223	Leasing- und Mietaufwand	110 100,00	110 100,00	110 100,00	110 100,00	110 100,00
2224	Instandhaltung	229 600,00	229 600,00	229 600,00	229 600,00	220 000,00
2225	Sonstiger Sachaufwand	534 700,00	541 300,00	544 500,00	550 900,00	537 300,00
2226	Nicht finanzierungswirksamer Sachaufwand	868 400,00	846 400,00	827 600,00	823 300,00	815 300,00
223	Transferaufwand	1 510 600,00	1 577 000,00	1 608 900,00	1 655 300,00	1 511 700,00
2231	Transferaufwand an Träger des öffentlichen Rechts	1 429 500,00	1 497 500,00	1 544 300,00	1 590 700,00	1 447 100,00
2232	Transferaufwand an Beteiligungen					
2233	Transferaufwand an Unternehmen (mit Finanzunternehmen)	16 500,00	14 900,00			
2234	Transferaufwand an Haushalte und Organisationen ohne Erwerbscharakter	64 600,00	64 600,00	64 600,00	64 600,00	64 600,00
2235	Transferaufwand an das Ausland					
2236	Investitions- und Tilgungszuschüsse zwischen Unternehmungen und Betrieben der Gebietskörperschaft und der Gebietskörperschaft					
2237	Nicht finanzierungswirksamer Transferaufwand					
224	Finanzaufwand	184 800,00	172 800,00	154 800,00	142 700,00	127 200,00
2241	Aufwendungen für Zinsen	181 600,00	169 600,00	151 600,00	139 500,00	124 000,00
2242	Zinsen und sonstige Aufwendungen aus derivativen Finanzinstrumenten mit und ohne Grundgeschäft					
2243	Gewinnentnahmen von Unternehmungen und marktbestimmten Betrieben der Gebietskörperschaft (innerhalb der Gebietskörperschaft)					
2244	Sonstiger Finanzaufwand	3 200,00	3 200,00	3 200,00	3 200,00	3 200,00
2245	Nicht finanzierungswirksamer Finanzaufwand					
22	Summe Aufwendungen	4 831 500,00	4 904 400,00	4 937 700,00	5 009 900,00	4 854 900,00
SA0	Saldo (0) Nettoergebnis (21 - 22)	-168 900,00	-242 800,00	-300 400,00	-385 200,00	-130 700,00
230	Entnahmen von Haushaltsrücklagen	0,00	0,00	0,00	0,00	0,00
2301	Entnahmen von Haushaltsrücklagen					
240	Zuweisungen an Haushaltsrücklagen	1 900,00	1 900,00	1 900,00	1 900,00	0,00
2401	Zuweisungen an Haushaltsrücklagen	1 900,00	1 900,00	1 900,00	1 900,00	
SA01	Saldo (01) Haushaltsrücklagen (230 - 240)	-1 900,00	-1 900,00	-1 900,00	-1 900,00	0,00
SA00	Saldo (00) Nettoergebnis nach Haushaltsrücklagen (Saldo 0 + Saldo 01)	-170 800,00	-244 700,00	-302 300,00	-387 100,00	-130 700,00

MFP - Finanzierungshaushalt Gesamt 1. und 2. Ebene
- interne Vergütungen enthalten

MVAG	Mittelverwendungs- und aufbringungsgruppen (1. und 2. Ebene)	VA 2026	Plan 2027	Plan 2028	Plan 2029	Plan 2030
311	Einzahlungen aus operativer Verwaltungstätigkeit	3 492 500,00	3 536 200,00	3 572 000,00	3 611 500,00	3 724 800,00
3111	Einzahlungen aus eigenen Abgaben	1 045 200,00	1 050 700,00	1 054 200,00	1 059 700,00	1 063 200,00
3112	Einzahlungen aus Ertragsanteilen	1 796 000,00	1 830 000,00	1 860 000,00	1 890 000,00	1 920 000,00
3113	Einzahlungen aus Gebühren	69 000,00	69 000,00	69 000,00	69 000,00	69 000,00
3114	Einzahlungen aus Leistungen	277 700,00	281 900,00	285 800,00	289 800,00	290 000,00
3115	Einzahlungen aus Besitz und wirtschaftlicher Tätigkeit	49 500,00	49 500,00	49 500,00	49 500,00	49 500,00
3116	Einzahlungen aus Veräußerung von geringwertigen Wirtschaftsgütern (GWG) und sonstige Einzahlungen	255 100,00	255 100,00	253 500,00	253 500,00	333 100,00
312	Einzahlungen aus Transfers	992 900,00	955 000,00	901 700,00	861 200,00	848 100,00
3121	Transferzahlungen von Trägern des öffentlichen Rechts	991 500,00	953 600,00	900 300,00	859 800,00	846 700,00
3122	Transferzahlungen von Beteiligten					
3123	Transferzahlungen von Unternehmen (inkl. Finanzunternehmen)					
3124	Transferzahlungen von Haushalten und Organisationen ohne Erwerbscharakter	1 400,00	1 400,00	1 400,00	1 400,00	1 400,00
3125	Transferzahlungen vom Ausland					
3126	Investitions- und Tilgungszuschüsse zwischen Unternehmungen und Betrieben der Gebietskörperschaft und der Gebietskörperschaft					
313	Einzahlungen aus Finanzerträgen	2 000,00	2 100,00	2 100,00	2 200,00	2 200,00
3131	Einzahlungen aus Zinserträgen	2 000,00	2 100,00	2 100,00	2 200,00	2 200,00
3132	Einzahlungen aus Zinsen aus derivativen Finanzinstrumenten mit und ohne Grundgeschäft					
3133	Einzahlungen aus Gewinnentnahmen von marktbestimmten Betrieben					
3134	Sonstige Einzahlungen aus Finanzerträgen					
3135	Einzahlungen aus Dividenden/Gewinnausschüttungen					
31	Summe Einzahlungen operative Gebarung	4 487 400,00	4 493 300,00	4 475 800,00	4 474 900,00	4 575 100,00
321	Auszahlungen aus Personalaufwand	1 133 400,00	1 167 300,00	1 202 200,00	1 238 000,00	1 275 000,00
3211	Auszahlungen für Personalaufwand (Bezüge, Nebengebühren, und Mehrleistungsvergütungen)	899 800,00	926 700,00	954 400,00	982 900,00	1 012 300,00
3212	Auszahlungen für gesetzliche und freiwillige Sozialaufwendungen	233 600,00	240 600,00	247 800,00	255 100,00	262 700,00
3213	Auszahlungen aus sonstigem Personalaufwand					
322	Auszahlungen aus Sachaufwand	1 134 300,00	1 140 900,00	1 144 200,00	1 150 600,00	1 125 700,00
3221	Auszahlungen für Gebrauchs- und Verbrauchsgüter, Handelswaren	86 500,00	86 500,00	86 500,00	86 500,00	86 500,00
3222	Auszahlungen für Verwaltungs- und Betriebsaufwand	173 400,00	173 400,00	173 500,00	173 500,00	171 800,00
3223	Auszahlungen für Leasing- und Mietaufwand	110 100,00	110 100,00	110 100,00	110 100,00	110 100,00
3224	Auszahlungen für Instandhaltung	229 600,00	229 600,00	229 600,00	229 600,00	220 000,00
3225	Sonstige Auszahlungen aus Sachaufwand	534 700,00	541 300,00	544 500,00	550 900,00	537 300,00
3226	Auszahlungen aus der Inanspruchnahme von Haftungen					

MVAG	Mittelverwendungs- und aufbringungsgruppen (1. und 2. Ebene)	VA 2026	Plan 2027	Plan 2028	Plan 2029	Plan 2030
323	Auszahlungen aus Transfers	1 510 600,00	1 577 000,00	1 608 900,00	1 655 300,00	1 511 700,00
3231	Transferzahlungen an Träger des öffentlichen Rechts	1 429 500,00	1 497 500,00	1 544 300,00	1 590 700,00	1 447 100,00
3232	Transferzahlungen an Beteiligungen					
3233	Transferzahlungen an Unternehmen (inkl. Finanzunternehmen)	16 500,00	14 900,00			
3234	Transferzahlungen an Haushalte und Organisationen ohne Erwerbscharakter	64 600,00	64 600,00	64 600,00	64 600,00	64 600,00
3235	Transferzahlungen an das Ausland					
3236	Investitions- und Tilgungszuschüsse zwischen Unternehmungen und Betrieben der Gebietskörperschaft und der Gebietskörperschaft					
324	Auszahlungen aus Finanzaufwand	184 800,00	172 800,00	154 800,00	142 700,00	127 200,00
3241	Auszahlungen für Zinsen	181 600,00	169 600,00	151 600,00	139 500,00	124 000,00
3242	Auszahlungen für Zinsen aus derivativen Finanzinstrumenten mit und ohne Grundgeschäft					
3243	Auszahlungen aus Gewinnentnahmen von marktbestimmten Betrieben					
3244	Sonstige Auszahlungen aus Finanzaufwendungen	3 200,00	3 200,00	3 200,00	3 200,00	3 200,00
32	Summe Auszahlungen operative Gebarung	3 963 100,00	4 058 000,00	4 110 100,00	4 186 600,00	4 039 600,00
SA1	Saldo (1) Geldfluss aus der operativen Gebarung (31 – 32)	524 300,00	435 300,00	365 700,00	288 300,00	535 500,00
331	Einzahlungen aus der Investitionstätigkeit	0,00	0,00	0,00	0,00	0,00
3311	Einzahlungen aus der Veräußerung von immateriellem Vermögen					
3312	Einzahlungen aus der Veräußerung von Grundstücken und Grundstückeinrichtungen					
3313	Einzahlungen aus der Veräußerung von Gebäuden und Bauten					
3314	Einzahlungen aus der Veräußerung von technischen Anlagen, Fahrzeugen und Maschinen					
3315	Einzahlungen aus der Veräußerung von Amts-, Betriebs- und Geschäftsausstattung					
3316	Einzahlungen aus der Veräußerung von Kulturgütern					
3317	Einzahlungen aus der Veräußerung von Beteiligungen					
3318	Einzahlungen aus der Veräußerung von kofinanzierten Schutzbauten					
332	Einzahlungen aus der Rückzahlung von Darlehen sowie gewährten Vorschüssen	0,00	0,00	0,00	0,00	0,00
3321	Einzahlungen aus Darlehen an Träger des öffentlichen Rechts					
3322	Einzahlungen aus Darlehen an Beteiligungen					
3323	Einzahlungen aus Darlehen an Unternehmen und Haushalte					
3325	Einzahlungen aus Vorschüssen und Anzahlungen					
333	Einzahlungen aus Kapitaltransfers	275 800,00	319 500,00	105 500,00	181 300,00	63 400,00
3331	Kapitaltransferzahlungen von Trägern des öffentlichen Rechts	161 200,00	260 600,00	51 600,00	126 900,00	9 500,00
3332	Kapitaltransferzahlungen von Beteiligungen					
3333	Kapitaltransferzahlungen von Unternehmen					
3334	Kapitaltransferzahlungen von Haushalten und Organisationen ohne Erwerbscharakter	84 600,00	58 900,00	53 900,00	54 400,00	53 900,00

MVAG	Mittelverwendungs- und aufbringungsgruppen (1. und 2. Ebene)	VA 2026	Plan 2027	Plan 2028	Plan 2029	Plan 2030
3335	Kapitaltransferzahlungen vom Ausland	30 000,00				
33	Summe Einzahlungen investive Gebarung	275 800,00	319 500,00	105 500,00	181 300,00	63 400,00
341	Auszahlungen aus der Investitionstätigkeit	379 400,00	770 000,00	406 900,00	640 000,00	390 000,00
3411	Auszahlungen für den Erwerb von immateriellem Vermögen					
3412	Auszahlungen für den Erwerb von Grundstücken und Grundstückseinrichtungen	299 400,00	720 000,00	406 900,00	640 000,00	390 000,00
3413	Auszahlungen für den Erwerb von Gebäuden und Bauten					
3414	Auszahlungen für den Erwerb von technischen Anlagen, Fahrzeugen und Maschinen	80 000,00	50 000,00			
3415	Auszahlungen für den Erwerb von Amts-, Betriebs- und Geschäftsausstattung					
3416	Auszahlungen für den Erwerb von Kulturgütern					
3417	Auszahlungen für den Erwerb von Beteiligungen					
3418	Auszahlungen für den Erwerb von kofinanzierten Schutzbauten					
342	Auszahlungen aus der Gewährung von Darlehen sowie gewährten Vorschüssen	20 000,00	0,00	0,00	0,00	0,00
3421	Auszahlungen von Darlehen an Träger des öffentlichen Rechts					
3422	Auszahlungen von Darlehen an Beteiligungen					
3423	Auszahlungen von Darlehen an Unternehmen und Haushalte					
3425	Auszahlungen von Vorschüssen und Anzahlungen	20 000,00				
343	Auszahlungen aus Kapitaltransfers	0,00	0,00	0,00	0,00	0,00
3431	Kapitaltransferzahlungen an Träger des öffentlichen Rechts					
3432	Kapitaltransferzahlungen an Beteiligungen					
3433	Kapitaltransferzahlungen an Unternehmen (Finanzunternehmen)					
3434	Kapitaltransferzahlungen an Haushalte und Organisationen ohne Erwerbscharakter					
3435	Kapitaltransferzahlungen an das Ausland					
34	Summe Auszahlungen investive Gebarung	399 400,00	770 000,00	406 900,00	640 000,00	390 000,00
SA2	Saldo (2) Geldfluss aus der investiven Gebarung (33 – 34)	-123 600,00	-450 500,00	-301 400,00	-458 700,00	-326 600,00
SA3	Saldo (3) Nettofinanzierungssaldo (Saldo 1 + Saldo 2)	400 700,00	-15 200,00	64 300,00	-170 400,00	208 900,00
351	Einzahlungen aus der Aufnahme von Finanzschulden	1 500,00	191 500,00	1 500,00	91 500,00	1 500,00
3511	Einzahlungen aus empfangenen Darlehen von öffentlichen Körperschaften und Rechtsträgern	1 500,00	1 500,00	1 500,00	1 500,00	1 500,00
3512	Einzahlungen aus empfangenen Darlehen von Beteiligungen					
3513	Einzahlungen aus empfangenen Darlehen von Unternehmen und privaten Haushalten					
3514	Einzahlungen aus Finanzschulden (Finanzunternehmen)		190 000,00		90 000,00	
3515	Einzahlungen aus Aufnahmen von Leasingverbindlichkeiten					
353	Einzahlungen infolge eines Kapitaltausches bei derivativen Finanzinstrumenten mit Grundgeschäft	0,00	0,00	0,00	0,00	0,00

MVAG	Mittelverwendungs- und aufbringungsgruppen (1. und 2. Ebene)	VA 2026	Plan 2027	Plan 2028	Plan 2029	Plan 2030
3530	Einzahlungen infolge eines Kapitaltausches bei derivativen Finanzinstrumenten mit Grundgeschäft					
355	Einzahlungen aus dem Abgang von Finanzinstrumenten	0,00	0,00	0,00	0,00	0,00
3550	Einzahlungen aus dem Abgang von Finanzinstrumenten					
35	Summe Einzahlungen aus der Finanzierungstätigkeit	1 500,00	191 500,00	1 500,00	91 500,00	1 500,00
361	Auszahlungen aus der Tilgung von Finanzschulden	568 300,00	534 000,00	469 300,00	477 500,00	440 700,00
3611	Auszahlungen aus empfangenen Darlehen von öffentlichen Körperschaften und Rechtsträgern					
3612	Auszahlungen aus empfangenen Darlehen von Beteiligungen	26 500,00	27 000,00	27 500,00	28 100,00	28 600,00
3613	Auszahlungen aus empfangenen Darlehen von Unternehmen und privaten Haushalten					
3614	Auszahlungen aus Finanzschulden	541 800,00	507 000,00	441 800,00	449 400,00	412 100,00
3615	Auszahlungen aus Rückzahlungen von Leasingverbindlichkeiten					
363	Auszahlungen infolge eines Kapitaltausches bei derivativen Finanzinstrumenten mit Grundgeschäft	0,00	0,00	0,00	0,00	0,00
3630	Auszahlungen infolge eines Kapitaltausches bei derivativen Finanzinstrumenten mit Grundgeschäft					
365	Auszahlungen für den Erwerb von Finanzinstrumenten	0,00	0,00	0,00	0,00	0,00
3650	Auszahlungen für den Erwerb von Finanzinstrumenten					
36	Summe Auszahlungen aus der Finanzierungstätigkeit	568 300,00	534 000,00	469 300,00	477 500,00	440 700,00
SA4	Saldo (4) Geldfluss aus der Finanzierungstätigkeit (35 – 36)	-566 800,00	-342 500,00	-467 800,00	-386 000,00	-439 200,00
SA5	Saldo (5) Geldfluss aus der voranschlagswirksamen Gebarung (Saldo 3 + Saldo 4)	-166 100,00	-357 700,00	-403 500,00	-556 400,00	-230 300,00

MFP - Haushaltspotential (aufbauend auf der Ergebnisrechnung)

MVAG	Mittelverwendungs- und -aufbringungsgruppen	Mittelaufbringung	Mittelverwendung	Saldo
211	Erträge aus der operativen Verwaltungstätigkeit	3 492 500,00		
212	Erträge aus Transfers	1 168 100,00		
213	Finanzerträge	2 000,00		
Summe Erträge (SU 21)		4 662 600,00		
2117	Nicht finanzierungswirksame operative Erträge (Auflösung von Rückstellungen und Aktivierte Eigenleistungen)			
2127	Nicht finanzierungswirksamer Transferertrag (Auflösung von Investitionszuschüssen)	-175 200,00		
2136	Sonstige nicht finanzierungswirksame Finanzerträge (Auflösung von RS Bewertung von Beteiligungen und aktiven Finanzinstrumenten)			
Nicht finanzwirksame Erträge		-175 200,00		
Finanzwirksame Erträge		4 487 400,00		
221	Personalaufwand		1 133 400,00	
222	Sachaufwand		2 002 700,00	
223	Transferaufwand		1 510 600,00	
224	Finanzaufwand		184 800,00	
Summe Aufwendungen (SU 22)			4 831 500,00	
2214	Nicht finanzierungswirksamer Personalaufwand (Dotierung RS für Abfertigungen, Jubiläum u. nicht konsumierte Urlaube)			
2226	Nicht finanzierungswirksamer Sachaufwand (inkl. Abschreibungen, Dotierung von RS Prozess, ausstehende Rechnungen)		-868 400,00	
2237	Nicht finanzierungswirksamer Transferaufwand (Dotierungen von RS f. Pensionen)			
2245	Nicht finanzierungswirksamer Finanzaufwand (Wertberichtigungen zu Finanzinstrumenten, Aufwendungen aus der Bewertung von Beteiligungen)			
Nicht finanzwirksame Aufwendungen			-868 400,00	
Finanzwirksame Aufwendungen			3 963 100,00	
Finanzwirksames Ergebnis		4 487 400,00	3 963 100,00	524 300,00

MVAG	Mittelverwendungs- und -aufbringungsgruppen	Mittelaufbringung	Mittelverwendung	Saldo
332	Einzahlungen aus der Rückzahlung von Darlehen sowie gewährten Vorschüssen (ohne 332x mit Projektcode - Anzahlungen)			
1141	Vorräte (- Veränderung)			
1142	Gegebene Anzahlungen auf Vorräte (- Veränderung)			
1540	Passive Rechnungsabgrenzung			
	Einzahlungen der Kontengruppe 000-089, die keinem Projekt mit Projektcode 1 zugeordnet sind			
	Einzahlungen der Kontengruppe 30, die keinem Projekt mit Projektcode 1 zugeordnet sind	59 400,00		
	- Erträge der Kontogruppe 80 mit Projektcode 1			
2301	Entnahmen von Rücklagen endfälliger Darlehen (Kontengruppe 893)			
Jährliche wiederkehrende Einzahlungen		59 400,00		
36	Auszahlungen aus der Finanzierungstätigkeit (ohne Projektcode 1)		568 300,00	
2401	Zuweisung an Rücklagen endfälliger Darlehen (Kontengruppe 793)			
342	Auszahlungen aus der Gewährung von Darlehen sowie gewährten Vorschüssen (ohne 342x mit Projektcode - Anzahlungen)			
1141	Vorräte (+ Veränderung)			
1142	Gegebene Anzahlungen auf Vorräte (+ Veränderung)			
1170	Aktive Rechnungsabgrenzung			
	Auszahlungen (Investitionen) der Kontengruppe 000-083, die keinem Projekt mit Projektcode 1 zugeordnet sind			
Jährliche wiederkehrende Auszahlungen			568 300,00	
	Kontengruppe 871, KT der Ergebnisrechnung, mit Projektcode (BZ)	-13 500,00		
Summe Kapitaltransfers der Ergebnisrechnung		-13 500,00		
H1 Jährliches Haushaltspotential (Eigenmittel)		4 533 300,00	4 531 400,00	1 900,00
H4VJ Haushaltspotential Vorjahr (Endbestand HP-RL Vorjahr, Konto 935077 = AB)				0,00
H2 verfügbares Haushaltspotential (Eigenmittel)				1 900,00

MVAG	Mittelverwendungs- und -aufbringungsgruppen	Mittelaufbringung	Mittelverwendung	Saldo
Information 1 - Berechnung der tatsächlichen Liquidität				
	im verfügbaren Haushaltspotential enthaltene Bedarfszuweisungen zur Liquiditätssteigerung aus Kontogruppe 871, KT der Ergebnisrechnung ohne Projektcode	374 300,00		
	tatsächlicher Liquiditätsbedarf ohne Rücklagenauflösung (Abgang)	-372 400,00		
2401	Zuweisungen an Haushaltsrücklagen (Kontengruppe 794)		1 900,00	
2401	Zuweisungen an Haushaltsrücklagen (Kontengruppe 795)			
Jährliche Aufwände für Rücklagen			1 900,00	
2301	Entnahmen von Haushaltsrücklagen (Kontengruppe 894)			
2301	Entnahmen von Haushaltsrücklagen (Kontengruppe 895)			
Jährliche RL-Erträge f. Investitionen (finanzw.)		0,00		
H3 verfügbares Haushaltspotential (Eigenmittel) nach finanzwirksamen Rücklagen		1 900,00	1 900,00	0,00
	- Zuweisungen und Umbuchungen an investive Vorhaben			0,00
	+ Rückführungen und Umbuchungen von investiven Vorhaben			0,00
H4 kumuliertes Haushaltspotential (Eigenmittel) Endbestand		1 900,00	1 900,00	0,00

MVAG	Mittelverwendungs- und -aufbringungsgruppen	Mittelaufbringung	Mittelverwendung	Saldo
211	Erträge aus der operativen Verwaltungstätigkeit	3 536 200,00		
212	Erträge aus Transfers	1 123 300,00		
213	Finanzerträge	2 100,00		
Summe Erträge (SU 21)		4 661 600,00		
2117	Nicht finanzierungswirksame operative Erträge (Auflösung von Rückstellungen und Aktivierte Eigenleistungen)			
2127	Nicht finanzierungswirksamer Transferertrag (Auflösung von Investitionszuschüssen)	-168 300,00		
2136	Sonstige nicht finanzierungswirksame Finanzerträge (Auflösung von RS Bewertung von Beteiligungen und aktiven Finanzinstrumenten)			
Nicht finanzwirksame Erträge		-168 300,00		
Finanzwirksame Erträge		4 493 300,00		
221	Personalaufwand		1 167 300,00	
222	Sachaufwand		1 987 300,00	
223	Transferaufwand		1 577 000,00	
224	Finanzaufwand		172 800,00	
Summe Aufwendungen (SU 22)			4 904 400,00	
2214	Nicht finanzierungswirksamer Personalaufwand (Dotierung RS für Abfertigungen, Jubiläum u. nicht konsumierte Urlaube)			
2226	Nicht finanzierungswirksamer Sachaufwand (inkl. Abschreibungen, Dotierung von RS Prozess, ausstehende Rechnungen)		-846 400,00	
2237	Nicht finanzierungswirksamer Transferaufwand (Dotierungen von RS f. Pensionen)			
2245	Nicht finanzierungswirksamer Finanzaufwand (Wertberichtigungen zu Finanzinstrumenten, Aufwendungen aus der Bewertung von Beteiligungen)			
Nicht finanzwirksame Aufwendungen			-846 400,00	
Finanzwirksame Aufwendungen			4 058 000,00	
Finanzwirksames Ergebnis		4 493 300,00	4 058 000,00	435 300,00

MVAG	Mittelverwendungs- und -aufbringungsgruppen	Mittelaufbringung	Mittelverwendung	Saldo
332	Einzahlungen aus der Rückzahlung von Darlehen sowie gewährten Vorschüssen (ohne 332x mit Projektcode - Anzahlungen)			
1141	Vorräte (- Veränderung)			
1142	Gegebene Anzahlungen auf Vorräte (- Veränderung)			
1540	Passive Rechnungsabgrenzung			
	Einzahlungen der Kontengruppe 000-089, die keinem Projekt mit Projektcode 1 zugeordnet sind			
	Einzahlungen der Kontengruppe 30, die keinem Projekt mit Projektcode 1 zugeordnet sind	57 700,00		
	- Erträge der Kontogruppe 80 mit Projektcode 1			
2301	Entnahmen von Rücklagen endfälliger Darlehen (Kontengruppe 893)			
Jährliche wiederkehrende Einzahlungen		57 700,00		
36	Auszahlungen aus der Finanzierungstätigkeit (ohne Projektcode 1)		534 000,00	
2401	Zuweisung an Rücklagen endfälliger Darlehen (Kontengruppe 793)			
342	Auszahlungen aus der Gewährung von Darlehen sowie gewährten Vorschüssen (ohne 342x mit Projektcode - Anzahlungen)			
1141	Vorräte (+ Veränderung)			
1142	Gegebene Anzahlungen auf Vorräte (+ Veränderung)			
1170	Aktive Rechnungsabgrenzung			
	Auszahlungen (Investitionen) der Kontengruppe 000-083, die keinem Projekt mit Projektcode 1 zugeordnet sind			
Jährliche wiederkehrende Auszahlungen			534 000,00	
	Kontengruppe 871, KT der Ergebnisrechnung, mit Projektcode (BZ)	-359 000,00		
Summe Kapitaltransfers der Ergebnisrechnung		-359 000,00		
H1 Jährliches Haushaltspotential (Eigenmittel)		4 192 000,00	4 592 000,00	-400 000,00
H4VJ Haushaltspotential Vorjahr (Endbestand HP-RL Vorjahr, Konto 935077 = AB)				0,00
H2 verfügbares Haushaltspotential (Eigenmittel)				-400 000,00

MVAG	Mittelverwendungs- und -aufbringungsgruppen	Mittelaufbringung	Mittelverwendung	Saldo
Information 1 - Berechnung der tatsächlichen Liquidität				
im verfügbaren Haushaltspotential enthaltene Bedarfszuweisungen zur Liquiditätssteigerung aus Kontogruppe 871, KT der Ergebnisrechnung ohne Projektcode				
tatsächlicher Liquiditätsbedarf ohne Rücklagenauflösung (Abgang)		-400 000,00		
2401	Zuweisungen an Haushaltsrücklagen (Kontengruppe 794)		1 900,00	
2401	Zuweisungen an Haushaltsrücklagen (Kontengruppe 795)			
Jährliche Aufwände für Rücklagen			1 900,00	
2301	Entnahmen von Haushaltsrücklagen (Kontengruppe 894)			
2301	Entnahmen von Haushaltsrücklagen (Kontengruppe 895)			
Jährliche RL-Erträge f. Investitionen (finanzw.)		0,00		
H3 verfügbares Haushaltspotential (Eigenmittel) nach finanzwirksamen Rücklagen		-400 000,00	1 900,00	-401 900,00
	- Zuweisungen und Umbuchungen an investive Vorhaben			0,00
	+ Rückführungen und Umbuchungen von investiven Vorhaben			0,00
H4 kumuliertes Haushaltspotential (Eigenmittel) Endbestand		-400 000,00	1 900,00	-401 900,00

MVAG	Mittelverwendungs- und -aufbringungsgruppen	Mittelaufbringung	Mittelverwendung	Saldo
211	Erträge aus der operativen Verwaltungstätigkeit	3 572 000,00		
212	Erträge aus Transfers	1 063 200,00		
213	Finanzerträge	2 100,00		
Summe Erträge (SU 21)		4 637 300,00		
2117	Nicht finanzierungswirksame operative Erträge (Auflösung von Rückstellungen und Aktivierte Eigenleistungen)			
2127	Nicht finanzierungswirksamer Transferertrag (Auflösung von Investitionszuschüssen)	-161 500,00		
2136	Sonstige nicht finanzierungswirksame Finanzerträge (Auflösung von RS Bewertung von Beteiligungen und aktiven Finanzinstrumenten)			
Nicht finanzwirksame Erträge		-161 500,00		
Finanzwirksame Erträge		4 475 800,00		
221	Personalaufwand		1 202 200,00	
222	Sachaufwand		1 971 800,00	
223	Transferaufwand		1 608 900,00	
224	Finanzaufwand		154 800,00	
Summe Aufwendungen (SU 22)			4 937 700,00	
2214	Nicht finanzierungswirksamer Personalaufwand (Dotierung RS für Abfertigungen, Jubiläum u. nicht konsumierte Urlaube)			
2226	Nicht finanzierungswirksamer Sachaufwand (inkl. Abschreibungen, Dotierung von RS Prozess, ausstehende Rechnungen)		-827 600,00	
2237	Nicht finanzierungswirksamer Transferaufwand (Dotierungen von RS f. Pensionen)			
2245	Nicht finanzierungswirksamer Finanzaufwand (Wertberichtigungen zu Finanzinstrumenten, Aufwendungen aus der Bewertung von Beteiligungen)			
Nicht finanzwirksame Aufwendungen			-827 600,00	
Finanzwirksame Aufwendungen			4 110 100,00	
Finanzwirksames Ergebnis		4 475 800,00	4 110 100,00	365 700,00

MVAG	Mittelverwendungs- und -aufbringungsgruppen	Mittelaufbringung	Mittelverwendung	Saldo
332	Einzahlungen aus der Rückzahlung von Darlehen sowie gewährten Vorschüssen (ohne 332x mit Projektcode - Anzahlungen)			
1141	Vorräte (- Veränderung)			
1142	Gegebene Anzahlungen auf Vorräte (- Veränderung)			
1540	Passive Rechnungsabgrenzung			
	Einzahlungen der Kontengruppe 000-089, die keinem Projekt mit Projektcode 1 zugeordnet sind			
	Einzahlungen der Kontengruppe 30, die keinem Projekt mit Projektcode 1 zugeordnet sind	30 700,00		
	- Erträge der Kontogruppe 80 mit Projektcode 1			
2301	Entnahmen von Rücklagen endfälliger Darlehen (Kontengruppe 893)			
Jährliche wiederkehrende Einzahlungen		30 700,00		
36	Auszahlungen aus der Finanzierungstätigkeit (ohne Projektcode 1)		469 300,00	
2401	Zuweisung an Rücklagen endfälliger Darlehen (Kontengruppe 793)			
342	Auszahlungen aus der Gewährung von Darlehen sowie gewährten Vorschüssen (ohne 342x mit Projektcode - Anzahlungen)			
1141	Vorräte (+ Veränderung)			
1142	Gegebene Anzahlungen auf Vorräte (+ Veränderung)			
1170	Aktive Rechnungsabgrenzung			
	Auszahlungen (Investitionen) der Kontengruppe 000-083, die keinem Projekt mit Projektcode 1 zugeordnet sind			
Jährliche wiederkehrende Auszahlungen			469 300,00	
	Kontengruppe 871, KT der Ergebnisrechnung, mit Projektcode (BZ)	-359 000,00		
Summe Kapitaltransfers der Ergebnisrechnung		-359 000,00		
H1 Jährliches Haushaltspotential (Eigenmittel)		4 147 500,00	4 579 400,00	-431 900,00
H4VJ Haushaltspotential Vorjahr (Endbestand HP-RL Vorjahr, Konto 935077 = AB)				-401 900,00
H2 verfügbares Haushaltspotential (Eigenmittel)				-833 800,00

MVAG	Mittelverwendungs- und -aufbringungsgruppen	Mittelaufbringung	Mittelverwendung	Saldo
Information 1 - Berechnung der tatsächlichen Liquidität				
im verfügbaren Haushaltspotential enthaltene Bedarfszuweisungen zur Liquiditätssteigerung aus Kontogruppe 871, KT der Ergebnisrechnung ohne Projektcode				
tatsächlicher Liquiditätsbedarf ohne Rücklagenauflösung (Abgang)		-833 800,00		
2401	Zuweisungen an Haushaltsrücklagen (Kontengruppe 794)		1 900,00	
2401	Zuweisungen an Haushaltsrücklagen (Kontengruppe 795)			
Jährliche Aufwände für Rücklagen			1 900,00	
2301	Entnahmen von Haushaltsrücklagen (Kontengruppe 894)			
2301	Entnahmen von Haushaltsrücklagen (Kontengruppe 895)			
Jährliche RL-Erträge f. Investitionen (finanzw.)		0,00		
H3 verfügbares Haushaltspotential (Eigenmittel) nach finanzwirksamen Rücklagen		-833 800,00	1 900,00	-835 700,00
	- Zuweisungen und Umbuchungen an investive Vorhaben			0,00
	+ Rückführungen und Umbuchungen von investiven Vorhaben			0,00
H4 kumuliertes Haushaltspotential (Eigenmittel) Endbestand		-833 800,00	1 900,00	-835 700,00

MVAG	Mittelverwendungs- und -aufbringungsgruppen	Mittelaufbringung	Mittelverwendung	Saldo
211	Erträge aus der operativen Verwaltungstätigkeit	3 611 500,00		
212	Erträge aus Transfers	1 011 000,00		
213	Finanzerträge	2 200,00		
Summe Erträge (SU 21)		4 624 700,00		
2117	Nicht finanzierungswirksame operative Erträge (Auflösung von Rückstellungen und Aktivierte Eigenleistungen)			
2127	Nicht finanzierungswirksamer Transferertrag (Auflösung von Investitionszuschüssen)	-149 800,00		
2136	Sonstige nicht finanzierungswirksame Finanzerträge (Auflösung von RS Bewertung von Beteiligungen und aktiven Finanzinstrumenten)			
Nicht finanzwirksame Erträge		-149 800,00		
Finanzwirksame Erträge		4 474 900,00		
221	Personalaufwand		1 238 000,00	
222	Sachaufwand		1 973 900,00	
223	Transferaufwand		1 655 300,00	
224	Finanzaufwand		142 700,00	
Summe Aufwendungen (SU 22)			5 009 900,00	
2214	Nicht finanzierungswirksamer Personalaufwand (Dotierung RS für Abfertigungen, Jubiläum u. nicht konsumierte Urlaube)			
2226	Nicht finanzierungswirksamer Sachaufwand (inkl. Abschreibungen, Dotierung von RS Prozess, ausstehende Rechnungen)		-823 300,00	
2237	Nicht finanzierungswirksamer Transferaufwand (Dotierungen von RS f. Pensionen)			
2245	Nicht finanzierungswirksamer Finanzaufwand (Wertberichtigungen zu Finanzinstrumenten, Aufwendungen aus der Bewertung von Beteiligungen)			
Nicht finanzwirksame Aufwendungen			-823 300,00	
Finanzwirksame Aufwendungen			4 186 600,00	
Finanzwirksames Ergebnis		4 474 900,00	4 186 600,00	288 300,00

MVAG	Mittelverwendungs- und -aufbringungsgruppen	Mittelaufbringung	Mittelverwendung	Saldo
332	Einzahlungen aus der Rückzahlung von Darlehen sowie gewährten Vorschüssen (ohne 332x mit Projektcode - Anzahlungen)			
1141	Vorräte (- Veränderung)			
1142	Gegebene Anzahlungen auf Vorräte (- Veränderung)			
1540	Passive Rechnungsabgrenzung			
	Einzahlungen der Kontengruppe 000-089, die keinem Projekt mit Projektcode 1 zugeordnet sind			
	Einzahlungen der Kontengruppe 30, die keinem Projekt mit Projektcode 1 zugeordnet sind	22 900,00		
	- Erträge der Kontogruppe 80 mit Projektcode 1			
2301	Entnahmen von Rücklagen endfälliger Darlehen (Kontengruppe 893)			
Jährliche wiederkehrende Einzahlungen		22 900,00		
36	Auszahlungen aus der Finanzierungstätigkeit (ohne Projektcode 1)		477 500,00	
2401	Zuweisung an Rücklagen endfälliger Darlehen (Kontengruppe 793)			
342	Auszahlungen aus der Gewährung von Darlehen sowie gewährten Vorschüssen (ohne 342x mit Projektcode - Anzahlungen)			
1141	Vorräte (+ Veränderung)			
1142	Gegebene Anzahlungen auf Vorräte (+ Veränderung)			
1170	Aktive Rechnungsabgrenzung			
	Auszahlungen (Investitionen) der Kontengruppe 000-083, die keinem Projekt mit Projektcode 1 zugeordnet sind			
Jährliche wiederkehrende Auszahlungen			477 500,00	
	Kontengruppe 871, KT der Ergebnisrechnung, mit Projektcode (BZ)	-359 000,00		
Summe Kapitaltransfers der Ergebnisrechnung		-359 000,00		
H1 Jährliches Haushaltspotential (Eigenmittel)		4 138 800,00	4 664 100,00	-525 300,00
H4VJ Haushaltspotential Vorjahr (Endbestand HP-RL Vorjahr, Konto 935077 = AB)				-835 700,00
H2 verfügbares Haushaltspotential (Eigenmittel)				-1 361 000,00

MVAG	Mittelverwendungs- und -aufbringungsgruppen	Mittelaufbringung	Mittelverwendung	Saldo
Information 1 - Berechnung der tatsächlichen Liquidität				
im verfügbaren Haushaltspotential enthaltene Bedarfszuweisungen zur Liquiditätssteigerung aus Kontogruppe 871, KT der Ergebnisrechnung ohne Projektcode				
tatsächlicher Liquiditätsbedarf ohne Rücklagenauflösung (Abgang)		-1 361 000,00		
2401	Zuweisungen an Haushaltsrücklagen (Kontengruppe 794)		1 900,00	
2401	Zuweisungen an Haushaltsrücklagen (Kontengruppe 795)			
Jährliche Aufwände für Rücklagen			1 900,00	
2301	Entnahmen von Haushaltsrücklagen (Kontengruppe 894)			
2301	Entnahmen von Haushaltsrücklagen (Kontengruppe 895)			
Jährliche RL-Erträge f. Investitionen (finanzw.)		0,00		
H3 verfügbares Haushaltspotential (Eigenmittel) nach finanzwirksamen Rücklagen		-1 361 000,00	1 900,00	-1 362 900,00
	- Zuweisungen und Umbuchungen an investive Vorhaben			0,00
	+ Rückführungen und Umbuchungen von investiven Vorhaben			0,00
H4 kumuliertes Haushaltspotential (Eigenmittel) Endbestand		-1 361 000,00	1 900,00	-1 362 900,00

MVAG	Mittelverwendungs- und -aufbringungsgruppen	Mittelaufbringung	Mittelverwendung	Saldo
211	Erträge aus der operativen Verwaltungstätigkeit	3 724 800,00		
212	Erträge aus Transfers	997 200,00		
213	Finanzerträge	2 200,00		
Summe Erträge (SU 21)		4 724 200,00		
2117	Nicht finanzierungswirksame operative Erträge (Auflösung von Rückstellungen und Aktivierte Eigenleistungen)			
2127	Nicht finanzierungswirksamer Transferertrag (Auflösung von Investitionszuschüssen)	-149 100,00		
2136	Sonstige nicht finanzierungswirksame Finanzerträge (Auflösung von RS Bewertung von Beteiligungen und aktiven Finanzinstrumenten)			
Nicht finanzwirksame Erträge		-149 100,00		
Finanzwirksame Erträge		4 575 100,00		
221	Personalaufwand		1 275 000,00	
222	Sachaufwand		1 941 000,00	
223	Transferaufwand		1 511 700,00	
224	Finanzaufwand		127 200,00	
Summe Aufwendungen (SU 22)			4 854 900,00	
2214	Nicht finanzierungswirksamer Personalaufwand (Dotierung RS für Abfertigungen, Jubiläum u. nicht konsumierte Urlaube)			
2226	Nicht finanzierungswirksamer Sachaufwand (inkl. Abschreibungen, Dotierung von RS Prozess, ausstehende Rechnungen)		-815 300,00	
2237	Nicht finanzierungswirksamer Transferaufwand (Dotierungen von RS f. Pensionen)			
2245	Nicht finanzierungswirksamer Finanzaufwand (Wertberichtigungen zu Finanzinstrumenten, Aufwendungen aus der Bewertung von Beteiligungen)			
Nicht finanzwirksame Aufwendungen			-815 300,00	
Finanzwirksame Aufwendungen			4 039 600,00	
Finanzwirksames Ergebnis		4 575 100,00	4 039 600,00	535 500,00

MVAG	Mittelverwendungs- und -aufbringungsgruppen	Mittelaufbringung	Mittelverwendung	Saldo
332	Einzahlungen aus der Rückzahlung von Darlehen sowie gewährten Vorschüssen (ohne 332x mit Projektcode - Anzahlungen)			
1141	Vorräte (- Veränderung)			
1142	Gegebene Anzahlungen auf Vorräte (- Veränderung)			
1540	Passive Rechnungsabgrenzung			
	Einzahlungen der Kontengruppe 000-089, die keinem Projekt mit Projektcode 1 zugeordnet sind			
	Einzahlungen der Kontengruppe 30, die keinem Projekt mit Projektcode 1 zugeordnet sind	5 500,00		
	- Erträge der Kontogruppe 80 mit Projektcode 1			
2301	Entnahmen von Rücklagen endfälliger Darlehen (Kontengruppe 893)			
Jährliche wiederkehrende Einzahlungen		5 500,00		
36	Auszahlungen aus der Finanzierungstätigkeit (ohne Projektcode 1)		440 700,00	
2401	Zuweisung an Rücklagen endfälliger Darlehen (Kontengruppe 793)			
342	Auszahlungen aus der Gewährung von Darlehen sowie gewährten Vorschüssen (ohne 342x mit Projektcode - Anzahlungen)			
1141	Vorräte (+ Veränderung)			
1142	Gegebene Anzahlungen auf Vorräte (+ Veränderung)			
1170	Aktive Rechnungsabgrenzung			
	Auszahlungen (Investitionen) der Kontengruppe 000-083, die keinem Projekt mit Projektcode 1 zugeordnet sind			
Jährliche wiederkehrende Auszahlungen			440 700,00	
	Kontengruppe 871, KT der Ergebnisrechnung, mit Projektcode (BZ)	-359 000,00		
Summe Kapitaltransfers der Ergebnisrechnung		-359 000,00		
H1 Jährliches Haushaltspotential (Eigenmittel)		4 221 600,00	4 480 300,00	-258 700,00
H4VJ Haushaltspotential Vorjahr (Endbestand HP-RL Vorjahr, Konto 935077 = AB)				-1 362 900,00
H2 verfügbares Haushaltspotential (Eigenmittel)				-1 621 600,00

MVAG	Mittelverwendungs- und -aufbringungsgruppen	Mittelaufbringung	Mittelverwendung	Saldo
Information 1 - Berechnung der tatsächlichen Liquidität				
im verfügbaren Haushaltspotential enthaltene Bedarfszuweisungen zur Liquiditätssteigerung aus Kontogruppe 871, KT der Ergebnisrechnung ohne Projektcode				
tatsächlicher Liquiditätsbedarf ohne Rücklagenauflösung (Abgang)		-1 621 600,00		
2401	Zuweisungen an Haushaltsrücklagen (Kontengruppe 794)			
2401	Zuweisungen an Haushaltsrücklagen (Kontengruppe 795)			
Jährliche Aufwände für Rücklagen			0,00	
2301	Entnahmen von Haushaltsrücklagen (Kontengruppe 894)			
2301	Entnahmen von Haushaltsrücklagen (Kontengruppe 895)			
Jährliche RL-Erträge f. Investitionen (finanzw.)		0,00		
H3 verfügbares Haushaltspotential (Eigenmittel) nach finanzwirksamen Rücklagen		-1 621 600,00	0,00	-1 621 600,00
	- Zuweisungen und Umbuchungen an investive Vorhaben			0,00
	+ Rückführungen und Umbuchungen von investiven Vorhaben			0,00
H4 kumuliertes Haushaltspotential (Eigenmittel) Endbestand		-1 621 600,00	0,00	-1 621 600,00

MFP - Schuldenentwicklung

Bezeichnung	VA 2026	Plan 2027	Plan 2028	Plan 2029	Plan 2030
Gesamte Schulden					
Buchwert 01.01.	5.273.100	4.706.300	4.363.800	3.896.000	3.510.000
Zugang	1.500	191.500	1.500	91.500	1.500
Tilgung	568.300	534.000	469.300	477.500	440.700
Buchwert 31.12.	4.706.300	4.363.800	3.896.000	3.510.000	3.070.800
Zinsen	181.100	169.100	151.100	139.000	123.500
Ersätze	226.400	217.100	175.900	135.300	128.200
Gesamt-Schuldendienst	749.400	703.100	620.400	616.500	564.200
nicht Maastricht-relevante Schulden					
Buchwert 01.01.	3.206.100	2.898.500	2.769.300	2.477.800	2.269.000
Zugang	1.500	191.500	1.500	91.500	1.500
Tilgung	309.100	320.700	293.000	300.300	264.900
Buchwert 31.12.	2.898.500	2.769.300	2.477.800	2.269.000	2.005.600
Zinsen	100.100	95.400	83.200	76.400	66.300
Ersätze	122.900	121.900	87.900	54.500	54.500
Gesamt-Schuldendienst	409.200	416.100	376.200	376.700	331.200
Maastricht-relevante Schulden					
Buchwert 01.01.	2.067.000	1.807.800	1.594.500	1.418.200	1.241.000
Zugang					
Tilgung	259.200	213.300	176.300	177.200	175.800
Buchwert 31.12.	1.807.800	1.594.500	1.418.200	1.241.000	1.065.200
Zinsen	81.000	73.700	67.900	62.600	57.200
Ersätze	103.500	95.200	88.000	80.800	73.700
Gesamt-Schuldendienst	340.200	287.000	244.200	239.800	233.000

Seite	Inhalt
3	Auflage Kundmachung Voranschlag 2026
7	Beschluss Voranschlag 2026
11	Gebührentafel 2026
15	Vorbericht 2026
29	Ergebnishaushalt Gesamt 1. Ebene (Anlage 1a) - interne Vergütungen enthalten
33	Finanzierungshaushalt Gesamt 1. Ebene (Anlage 1b) - interne Vergütungen enthalten
37	Ergebnishaushalt Gesamt 1. und 2. Ebene (Anlage 1a) - interne Vergütungen enthalten
41	Finanzierungshaushalt Gesamt 1. und 2. Ebene (Anlage 1b) - interne Vergütungen enthalten
47	Ergebnishaushalt Bereichsbudget 1. und 2. Ebene (Anlage 1a)
69	Finanzierungshaushalt Bereichsbudget 1. und 2. Ebene (Anlage 1b)
111	Ergebnis- und Finanzierungsvoranschlag Detailnachweis
181	Haushaltspotential (aufbauend auf der Ergebnisrechnung)
187	Nachweis der Investitionstätigkeit
209	Dienstpostenplan
213	Personaldaten iSd ÖStp (Anlage 4)
219	Querschnitt (Anlage 5b)
223	Nachweis über Transferzahlungen (Anlage 6a)
227	Nachweis über Haushaltsrücklagen und Zahlungsmittelreserven (Anlage 6b)
231	Einzelnachweis über Finanzschulden und Schuldendienst (Anlage 6c)
241	Nachweis über haushaltsinterne Vergütungen (Anlage 6f)
245	Leasingspiegel (Anlage 6i)
249	Rückstellungsspiegel (Anlage 6q)
253	Nachweis Vermögen mit abgeänderter Nutzungsdauer
257	Darstellung Ergebnishaushalt § 1 Abs 2 (Anlage 1e)
261	Wirtschaftspläne der Eigenbetriebe
265	MFP - Ergebnishaushalt Gesamt 1. Ebene - interne Vergütungen enthalten
269	MFP - Finanzierungshaushalt Gesamt 1. Ebene - interne Vergütungen enthalten
273	MFP - Ergebnishaushalt Gesamt 1. und 2. Ebene - interne Vergütungen enthalten
277	MFP - Finanzierungshaushalt Gesamt 1. und 2. Ebene - interne Vergütungen enthalten
283	MFP - Haushaltspotential (aufbauend auf der Ergebnisrechnung)
301	MFP - Schuldenentwicklung