



Gemeinde Hollenstein an der Ybbs  
**Voranschlag 2025**



Auflage Kundmachung Voranschlag 2025



## KUNDMACHUNG

Der Entwurf des **Voranschlages für das Haushaltsjahr 2025** liegt in der Zeit vom **2. Dezember 2024** bis einschließlich **16. Dezember 2024** während der Amtsstunden zur allgemeinen Einsichtnahme im Gemeindeamt Hollenstein an der Ybbs auf.

Jedes Gemeindemitglied ist berechtigt, innerhalb der Auflagefrist schriftliche Stellungnahmen zum Voranschlag 2025 beim Gemeindeamt Hollenstein an der Ybbs einzubringen.

Hollenstein an der Ybbs, 2. Dezember 2024



*Zeberholzner*

\* Bgm. Manuela Zeberholzer

Angeschlagen am: 2. Dezember 2024 *[Signature]*

Abgenommen am: 17. Dezember 2024 *[Signature]*



Beschluss Voranschlag 2025



Hollenstein/Ybbs, 11. Dezember 2024  
Bearbeiter: Sonnleitner, DW12  
armin.sonnleitner@hollenstein.at

## KUNDMACHUNG

über die am

**Montag, 16. Dezember 2024 um 19:00 Uhr**

**im Rathaussitzungssaal Hollenstein an der Ybbs (Walcherbauer 2,  
3343 Hollenstein/Ybbs) stattfindenden Gemeinderatssitzung.**

### Tagesordnung

1. Genehmigung des Protokolls der Sitzung vom 18.11.2024
2. Bericht des Ausschusses für Finanzen/Wirtschaft/Tourismus/Gesundheit und Soziales vom 09.12.2024
  - (1) Voranschlag samt Beilagen
  - (2) Weihnachtsgewandungen Ausgleichszulagenempfänger
3. NÖ Straßendienst – Busbuchten – Übernahme Erhaltung/Verwaltung
4. Wasserabgabenänderung - Änderung
5. Kanalabgabenordnung - Änderung
6. Personalangelegenheiten (vertraulich)

**Die Bürgermeisterin**  
  
**Manuela Zebenholzer**

angeschlagen am: 11.12.2024

abgenommen am: 17.12.2024

## Armin Sonnleitner

---

**Von:** Armin Sonnleitner  
**Gesendet:** Mittwoch, 11. Dezember 2024 17:16  
**An:** armino8687@gmail.com; guenter.sonn@gmail.com; heiss.corinna@gmail.com; rene.aflenzer96@gmail.com; 'Martin Helm (office@baumeister-helm.at)'; David Steinbacher (david@steinbacher-zt.at); mario.seisenbacher@versfinanz.at; b.jagersberger@gmx.at; m.stieglitz@gmx.at; philip.winkelmayer@gmx.at; theresa.fuchsluger@gmx.at; joachim.hinterecker@gmx.net; Manuela Zebenholzer; bernhard.forstenlechner@ogonet.at; walter.h@ogonet.at; Petra.mandl; b.sonnleithner@ogonet.at; christian.rettensteiner@gh-rettensteiner.at; naturpark.noe.eisenwurzengmail.com

**Cc:** Raimund Forstenlechner  
**Betreff:** Einladung zur Gemeinderatssitzung am 16.12.2024  
**Anlagen:** 00 GR20241216 Einladung.pdf; 01 GR241118 GR Protokoll - Protokollprüfung VERTRAULICH.pdf; 01 GR241118 GR Protokoll - Protokollprüfung.pdf; 02 00 1\_Präsentation\_Eisenstraße\_VV\_20241128\_compressed.pdf; 02 00 4\_MTG-EST-Vollversammlung\_2024\_compressed.pdf; 02 00 FWTGS 20241209 Protokoll Entwurf.pdf; 02 00 PP-241112-kr-Ybbstal-KR-Sitzung (1).pdf; 02 00 Prot\_VV\_Eisenstraße\_NÖ\_2024\_unterzeichnet.pdf; 02 01 2025\_VA\_Gemeinde Hollenstein\_Entwurf.pdf; 02 02 Weihnachtsszuwendung Ausgleichszulagenempfänger.pdf; 03 (STBA6)\_LH-STV\_-\_Erklärung\_Teil\_I\_-\_Übernahme\_in\_Erhaltung\_und\_Verwaltung\_der\_Gemeinde.pdf; 04 Bestätigung WA4 - WVA Hollenstein 2024.pdf; 04 Gemeinde HollensteinYbbs; Wasserabgabenordnung 2025\_neu.pdf; 05 Verordnung Kanalgebührenordnung 2025\_neu.pdf; 06a Zuordnung der Funktionsdienstposten.pdf; 06b Ansuchen Kerstin Auer.pdf

Liebe Mitglieder vom Gemeinderat!

Beiliegend dürfen wir die Einladung zur Gemeinderatssitzung am 16.12.2024 übermitteln.  
Näheres ist der Beilage zu entnehmen!

Mit freundlichen Grüßen!

### Armin Sonnleitner

Amtsleiter-Stv., Standesbeamter

Gemeinde Hollenstein an der Ybbs  
3343 Hollenstein/Ybbs, Walcherbauer 2  
Tel.: 07445 / 218 – 12, Fax: DW 24, e-mail: [armin.sonnleitner@hollenstein.at](mailto:armin.sonnleitner@hollenstein.at)



## 2 (1) Voranschlag 2025 samt Beilagen

Der Entwurf des Voranschlages 2025 lag in der Zeit vom 02. Dezember 2024 bis zum 16. Dezember 2024 zur allgemeinen Einsichtnahme auf. Zu Beginn der Auflagefrist wurde der Entwurf an die Klubsprecher übermittelt.

Bei der Sitzung des Ausschusses für Finanzen- Wirtschaft- Tourismus und Soziales wurde der Voranschlag 2025 und der Mittelfristige Finanzplan besprochen.

Bürgermeisterin Manuela Zebenholzer berichtete über den Voranschlag 2025 und dem Mittelfristigen Finanzplan der Gemeinde Hollenstein an der Ybbs und betonte die Weiterentwicklung der Gemeinde, auch wenn die finanziellen Rahmenbedingungen für Gemeinden immer schwieriger werden. Die Vorgaben der Landesregierung müssen sinnvoll umgesetzt werden, zugleich wird auch weiterhin um Bedarfsmittelzuweisung angesucht.

Eine Stellungnahme wurde abgegeben, diese bringt die Bürgermeisterin Manuela Zebenholzer zur Kenntnis.

DI Friedrich Steinbacher  
Am Zimmerplatz 37  
3343 Hollenstein

16.12.2024

An den Gemeinderat von Hollenstein an der Ybbs  
Walcherbauer 2  
3343 Hollenstein an der Ybbs

Stellungnahme Amtsleiter Forstenlechner:

Interessant, dass hier zum RA 2022 referenziert wird, denn beim RA 2023 waren das Nettoergebnis (Saldo 00) - 294.000,- → daher ist es positiv wenn ein leichtes Plus davor steht.

### Stellungnahme zum Voranschlag der Gemeinde Hollenstein für das Jahr 2025:

Gemäß Einsichtnahme möchte ich zum VA 2025 fplgende Stellungnahme abgeben:

Die Entwicklung des Nettoergebnisses seit 2022 ist katastrophal, von einem plus von € 741.000,- beim RA im Jahr 2022 ist im VA 25 nur ein minimales Ergebnis von € 600,- ( sechshundert ) zu erreichen gedacht.

Die Entwicklung des Haushaltspotentiales ist ebenfalls von 2022 mit plus € 680.000,- nun sogar auf eine negatives VA von € -186.300,- gefallen, also wir haben ein negatives Ergebnis zu erwarten und sind Abgangsgemeinde.

Vorsichtige Planung des Voranschlagges, wenn die Einnahmen nicht kommen und die Ausgaben steigen, kann man auch das positive Haushaltspotential nicht halten.

Ein Grund für die so erhöhten Kostenausgaben sind vor allem der Personalaufwand in der Gemeinde mit Steigerungen von 68 % bei den Kindergartenausgaben, sowie auch übermäßige Steigerungen beim Personalaufwand in der Gemeindestube Ebene 1, Gruppe 8, auch bei den Gemeinderäten. In Summe seit RA 23 von 22 – 44 %.

Der NÖKS Beitrag ist in diesem Zeitraum nur um 16 % höher.

Im Kapitel Straßenbau beträgt die Reduktion von € 500.000,-- im VA 24 auf nun € 300.000,--, wobei keine Vorhaben im VA 25 angeführt sind. Auch die im Vorjahr im Arbeitsprogramm beschlossene Asphaltierung der Wieden Betriebsstraße ist nicht enthalten. Hier warten die anrainenden Unternehmer bereits seit 25 Jahren auf die Herstellung des definitiven Asphaltbelages, der Straßentwässerung und auf die Straßenbeleuchtung. Die Aufschließungsbeträge wurden ebenfalls hierfür schon vor 25 Jahren an die Gemeinde bezahlt, und durch die Grundverkäufe damals von der Gemeinde an die Unternehmer ist noch ein ausreichender Geldbetrag hierfür übrig.

Außerdem ist die Gemeinde gesetzlich verpflichtet diese Arbeiten durchzuführen, da von den 6 Bauparzellen bereits 5 bebaut sind.

Die Berechnung der Liquidität der Gemeinde für 2025 zeigt leider ein sehr hohes Defizit von € 469.000,-- und kann auch durch die angesetzten zu erwartenden Hilfen des Landes NÖ aus den Bedarfszuweisungen mit ca. € 284.000,-- nicht positiv werden.

Der Buchwert der Schulden mit Stand 31.12.2024 beträgt € 6.582.700,-- und ist im Vergleich zu anderen Gemeinden selber Größe immens hoch. Allein der Schuldendienst beträgt netto € 774.900,-- jährlich und ist im Vergleich zum gesamten Personalaufwand im VA 25 von € 1.089.700,-- unvergleichlich hoch.

Zum Vergleich betragen die direkten Gemeindeeinnahmen aus der Kommunalsteuer nur € 289.000,-- im RA 23.

Kosten für Tilgungen und Zinsen. Betriebskosten für das größere Gebäude lassen sich auch erklären. Personalbedarf ist auch gewachsen aufgrund der höheren Gruppenanzahl auch erklärbar.

Gemeindestube – ein Posten doppelt besetzt, wegen Pensionierung – Lohnerhöhungen sind nicht zu vernachlässigen!

2022	3,5%
2023	9,15%
2025	5%

Straßenbau wird immer nach Erhalt der BZ Mittel durchgeführt, aufgrund des BZ II Ansuchens ist der Betrag für die BZ III um diesen Betrag gekürzt. Das Projekt Asphaltierung Wieden ist nicht im Bauprogramm. Die Gemeinde Holenstein an der Ybbs wartet auch schon über 30 Jahre, dass sich auf den Grundstücken Betriebe entwickeln und keine Lager oder PV Anlagen.

Unverständlich ist weiters dass für ein Büro im Rathaus, zugeordnet der Wasserversorgung und der Abwasserentsorgung ein Mietbetrag für einen Raum ein Miet- und Pachtaufwand von € 31.700,-- verrechnet wird, was die Gebühren in die Höhe treibt. Außerdem wurde vor kurzem die Verrechnung an den GDA Amstetten übertragen, und es ist daher kein Aufwand im Rathaus Hollenstein dafür gegeben.

Auch die Personalkosten der Mitarbeiter im Bauhof sind nun um 37 % höher angesetzt als im RA 23.

Auch der LKV-Hollenstein zahlt für die Miete eines Raumes im Rathaus lt. VA 25 eine Höhe von € 21.000,-- pro Jahr.

Es gibt leider auch einen sehr hohen Strompreis für 2025 vom LKV für die Hollensteiner Bevölkerung, was nicht einzusehen ist, da alle Hollensteiner die bestehenden Kraftwerke der Gemeinde mitfinanziert haben, und keinen Vorteil daraus ziehen können. Ich ersuche, mein Schreiben dem Gemeinderat in der nächsten Sitzung Kenntnis zu bringen.

F. Steinbacher

Haushaltspotential ist aufgrund der zuvor genannten Zahlen negativ. Das ist nicht nur in unserer Gemeinde so. Die Kommunalsteuer ist gering, daher ist es ja auch unser Bestreben weitere Betriebe auf neuen Erschließungen anzusiedeln, denn eine PV Anlage zahlt keine Kommunalsteuer.

Die Schulden verringern sich um die Tilgung von € 6.582.700,- auf € 6.059.800,-

Die Erhebungen und Anschlussverhandlungen werden weiterhin vom Gemeindevorstand durchgeführt. Die Planung und Projektabwicklung für Sanierungen und Erweiterungen werden ebenfalls von den Bediensteten der Gemeinde abgewickelt.

Wenn der LKV ein externes Büro mieten müsste, würde das mehr als € 21.000,- kosten. Die Kosten tragen minimal zum Strompreis bei.

### **Stellungnahme FAIR – David Steinbacher:**

Bezugnehmend auf den Voranschlag 2025 der Gemeinde Hollenstein an der Ybbs geben wir folgende Stellungnahme ab:

Positiv sehen wir den angestrebten Schuldenabbau, wobei wir bei den maßgebenden Projekten nicht mitgestimmt haben. Die Gemeinde zeigt jedoch für das nächste Jahr keine Bestrebungen zur ausgeglichenen Bilanzierung. Es werden bereits vorab Bedarfszuweisungen zum Aufrechterhalt des Gleichgewichtes in der operativen Gebarung eingepreist. Die Höhe dieser angefragten Zuweisung beträgt 283.500€. Sprich wir Bilanzieren mit Geld das wir nicht haben.

Für die Gemeinde ist das mit Hinblick auf den vorhandenen LKV bedenklich. Unberücksichtigt bleiben dabei die Gewinne des LKV, die durch Angabe von nicht nachvollziehbaren Zahlen und undurchsichtigen Abgrenzungen im Wirtschaftsplan eliminiert werden.

Erlöse Netzgebühren 580.000  
Delta + 238.000 €

Ausgaben Netzgebühren - 342.000

Personalkosten 280.000 Löhne und Gehälter – (keine Dienstgeberbeiträge) – entsprechen 6 Arbeitern /Angestellten mit einem Bezug über 3200€ brutto. Wenn wir zusammenzählen, kommen wir nicht auf diese 6 Mitarbeiter.

Anmerkend auf das, in der Stellungnahme vom Amtsleiter erwähnte Betriebsgebiet Steinhäufen, welches Kommunalsteuer abwerfen wird, möchte ich aufzeigen, dass diese Kommunalsteuer der Gemeinde beim interkommunalen Betriebsgebiet nicht ausgeschüttet wird.

Der in der Stellungnahme von Steinbacher ausgewiesene Mietanteil Kanal am Rathaus dient der Abzahlung der Sanierung des Rathauses.

## Stellungnahme ÖVP – Bernhard Jagersberger

GR Bernhard Jagersberger betont, dass Schuldenstand hoch ist und die Gemeinde eher sparen sollte. Im investiven Haushalt sind bei einer „Raus aus dem Öl“-Gemeinde keine Projekte zu „Raus aus dem Öl“ zu finden. Die Umstellung der Heizung in öffentlichen Gebäuden sollte man unbedingt umsetzen!

Hinsichtlich des Betriebsgebietes Steinhaufen sind wir dagegen, es sollten bestehende Betriebsgebiete genutzt werden. Hollenstein ist kein Industriegebiet und wir werden keine großen Betriebe bekommen.

Als Beispiel wurde der UNIMARKT gebaut, jetzt steht er leer. Die Nachnutzung soll geklärt werden. Damit nicht neue Fläche zubetoniert werden.

Bgm. Manuela Zebenholzer möchte das Projekt „Raus aus dem Öl“ unbedingt umsetzen. Damit die Entwicklung des Betriebsgebietes Steinhaufen nicht vergessen wird, sind 20.000,- im Budget für Planung verankert.

Vzbgm. Walter Holzknicht: Wie schon gesagt wurde, ist der VA 2025 ordnungsgemäß zur öffentlichen Einsicht aufgelegt und die Zahlen hat Amtsleiter Forstenlechner bereits behandelt. Die steigende Bevölkerungszahl verringert die Differenz der Ertragsanteile, wirkt sich aber auch im Gegensatz negativ auf die Kosten der Umlagen aus.

Die leicht steigende Bevölkerungszahl bestätigt, dass sich die Gemeinde gut entwickelt und die richtigen Projekte wie Baulanderschließung und Ausbau der Kinderbetreuung umgesetzt wurden.

Im gegenständlichen Voranschlag zeigen sich auch Projekte für die Sicherung der Infrastruktur im speziellen der Sicherung der Wasserversorgung. Auch unsere Einsatzkräfte werden beim Ankauf des Mannschaftstransportfahrzeugs MTFA unterstützt.

Geplant sind auch Projekte für unsere Jugend bzw. Vereine. Mit der Errichtung eines Jugendplatzes soll ein Platz gefunden werden, an welchem sich unsere Jugend wohl fühlt.

Der schon länger geplante Umbau des Kabinentraktes am Fußballplatz soll nun umgesetzt werden. Auch hier ist eine Unterstützung beabsichtigt.

Auch wenn es finanziell schwierige Zeiten sind, müssen die Pflichtaufgaben erfüllt werden aber auch darf die Entwicklung des Ortes nicht außer Acht gelassen werden.

Daher stelle ich den Antrag, dass der Voranschlag 2025 samt Beilagen in der vorliegenden Form beschlossen wird.

gGR Martin Helm: Hinterfragt seit wann bekannt ist, dass die Gemeinde eine Abgangsgemeinde ist. Der Gemeindevorstand hätte früher eingebunden werden sollen. Jetzt muss jedes Projekt beim Land angefragt werden.

Bgm. Zebenholzer: Im Zuge der Voranschlagsberatung und im Laufe der Erstellung des Voranschlages hat sich letztendlich herauskristallisiert, dass die Gemeinde einen Abgang prognostizieren muss.

**Antrag:** Bgm. Manuela Zebenholzer stellt den Antrag, der Gemeinderat möge den Voranschlag 2025 und den mittelfristigen Finanzplan beschließen.

**Abstimmungsergebnis: Der Antrag wird vom Gemeinderat mit Mehrheit 10 : 7 angenommen.**

**Dafür:** Bgm<sup>in</sup> Manuela Zebenholzer, Vzbgm Walter Holzknecht; gGR<sup>in</sup> Petra Mandl; gGR Mario Seisenbacher, GR Joachim Hinterecker, GR Bernhard Forstenlechner, GR<sup>in</sup> Christina Forsthuber, GR Bernhard Sonnleitner, GR Armin Wegenschimmel, GR Rene Aflenzer

**Dagegen:** gGR Ing. Martin Helm Bmstr., GR Ing. Bernhard Jagersberger, GR<sup>in</sup> Michaela Stieglitz, GR Philip Winkelmayr BSc, gGR DI David Steinbacher, GR Günther Sonnleitner, GR Christian Rettensteiner

**Die Übereinstimmung mit den Originalen (Kundmachung über die Auflage des Voranschlages 2025, Kundmachung der öffentlichen Gemeinderatssitzung, Einladungsnachweis per E-Mail und Auszug aus dem Sitzungsprotokoll der Gemeinderatssitzung vom 16.12.2024) wird bestätigt.**

Hollenstein an der Ybbs, 30. Dezember 2024

Die Bürgermeisterin



Manuela Zebenholzer



# Gebührentafel 2025



# Gemeinde Hollenstein an der Ybbs

## Gebührentafel 2025

### A) Gemeindesteuern:

1. Grundsteuer A: (von Land- u. forstwirtschaftlichen Betrieben 500 v. H. d. BMG
2. Grundsteuer B: (alle übrigen Grundstücke) 500 v. H. d. BMG
3. Kommunalsteuer
4. Hundeabgabe (laut Verordnung des Gemeinderates vom 11.12.2017)
  - a) Nutzhunde € 6,54
  - b) Für Hunde mit erhöhtem Gefährdungspotential und auffällige Hunde nach §§2 und 3 NÖ Hundehaltegesetz € 250,--
  - c) alle übrigen Hunde € 40,--
  - d) Kosten der Hundemarke € 3,--
5. Gebrauchsabgabe (lt. Verordnung des Gemeinderates vom 20.12.2016)
9. Aufschließungsabgabe Einheitssatz: € 500,-- (lt. Verordnung des Gemeinderates vom 28. Juli 2020)

### B) Gebühren

Für die Benützung von Gemeindeeinrichtungen und Gemeindeanlagen

1. Kanalgebühren: (laut Kanalgebührenordnung des Gemeinderates vom 24. Februar 2022)  
laufende Gebühren: Schmutzwasserkanal (Trennsystem) € 2,90  
Für die Einleitung von Regenwasser kommt ein um 10% erhöhter Einheitssatz zur Anwendung  
  
Anschlussgebühren: Regenwasserkanal € 7,10  
Schmutzwasserkanal € 14,20
2. Wasserversorgungsgebühren: (laut Wasserabgabenordnung des Gemeinderates vom 24. Februar 2022)  
Bereitstellungsgebühr: je m<sup>3</sup> Wasser € 32,--  
Wasserbezugsgebühr: € 1,30

- Wasseranschlussgebühr: € 11,50
3. Marktstandsgebühren: (laut Marktstandsordnung vom 10. Dezember 2004)
- a) je Laufmeter des Marktstandes - € 3,--  
b) oder pro m<sup>2</sup> € 2,--
- C) Sonstige Abgaben: 1. Verwaltungsabgaben  
2. Kommissionsgebühren
- D) Privatrechtliche Entgelte:  
Bücherei – Entlehnungsgebühren – lt. Gemeindevorstandsbeschluss vom 10. November 2020

Jahreskarten:		Einzelkarten:	
Familie	€ 25,00	Einzelverleih Erw.	€ 0,80
Erwachsene	€ 15,00	Einzelverleih Kinder	€ 0,40
Jugend	€ 8,00		
Firmenkarte	€ 50,00		

Saunagebühren (lt. Beschluss des Gemeinderates vom 22. September 2022) – Gültig ab 1. Jänner 2023

Familienkarte	€ 420,--
Jahreskarte:	€ 240,--
10-Block Erw.	€ 92,--
10-Block Kind	€ 47,--
Einzelkarte Erw.	€ 16,--
Einzelkarte Kind	€ 8,--

Kopier- und Laminierkosten – lt. Gemeindevorstandsbeschluss vom 9. Dezember 2021 – Gültig ab 1. Jänner 2022

Format	Schwarz-Weiß	Farbe	Laminiert
A4	€ 0,30	€ 0,60	€ 0,50
A3	€ 0,40	€ 0,80	€ 1,00

## Wertgrenzen 2025

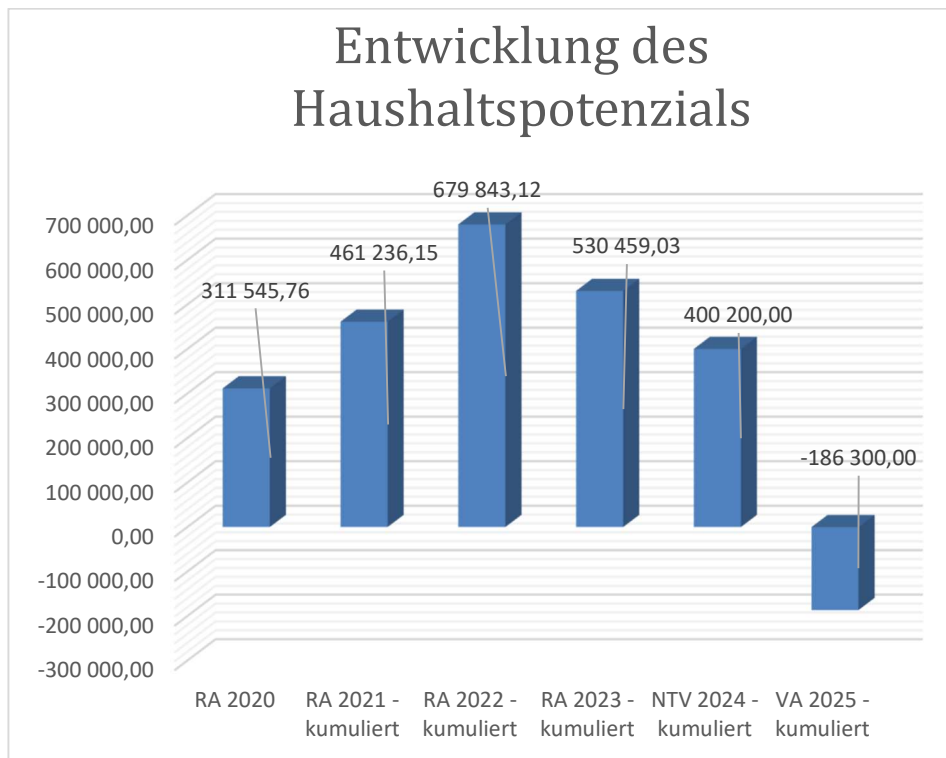
3 % der Summe der Erträge des Ergebnisvoranschlags	€ 146.985,--
10 % der Summe der Erträge des Ergebnisvoranschlags	€ 489.950,--

Vorbericht 2025  
- interne Anlage b



# Vorbericht zum Voranschlag 2025 gemäß § 3 der NÖ Gemeindehaushaltsverordnung (NÖ GHVO)

## Entwicklung des Haushaltspotenzials



### Erläuterung:

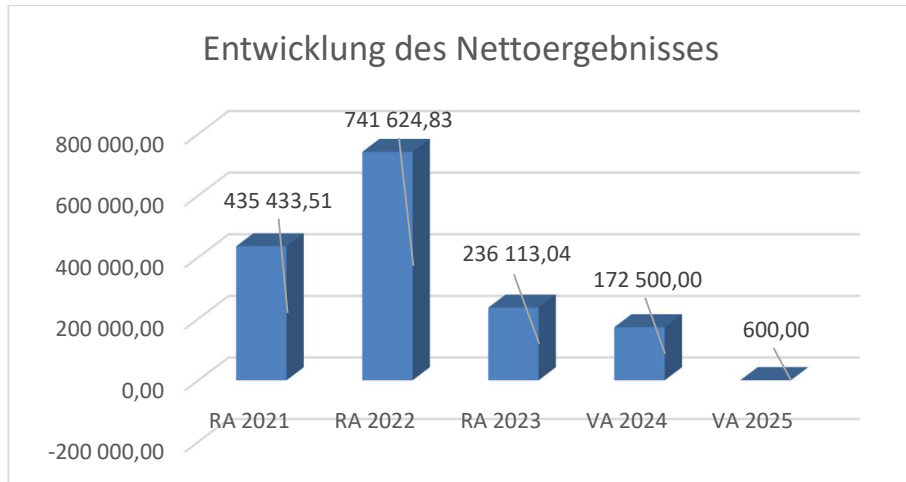
Das Haushaltspotential hat seine Grundlage in § 67 Z. 11 der NÖ Gemeindeordnung 1973 (NÖ GO 1973) und ist erstmals im Voranschlag 2020 auszuweisen. Die Angaben zu den Vorjahren entfallen daher.

Haushaltspotential: Differenz der wiederkehrenden Mittelaufbringungen abzüglich der wiederkehrenden Mittelverwendungen unter Berücksichtigung der entsprechenden Forderungen und Verbindlichkeiten.

Das Haushaltspotenzial ist eine wichtige Kenngröße und gibt die aktuelle Leistungsfähigkeit der Gemeinde wieder. Das schafft Vergleichbarkeit mit der bisherigen Rechtslage, aus der Überschüsse und Abgänge abzuleiten waren und dient der Transparenz.

Wenn das Haushaltspotenzial innerhalb des Zeitraumes des mittelfristigen Finanzplanes laufend negativ ist, ist ein Haushaltskonsolidierungskonzept zu erstellen (§ 72b Abs. 1 Z. 2 NÖ GO 1973).

## Entwicklung des Nettoergebnisses



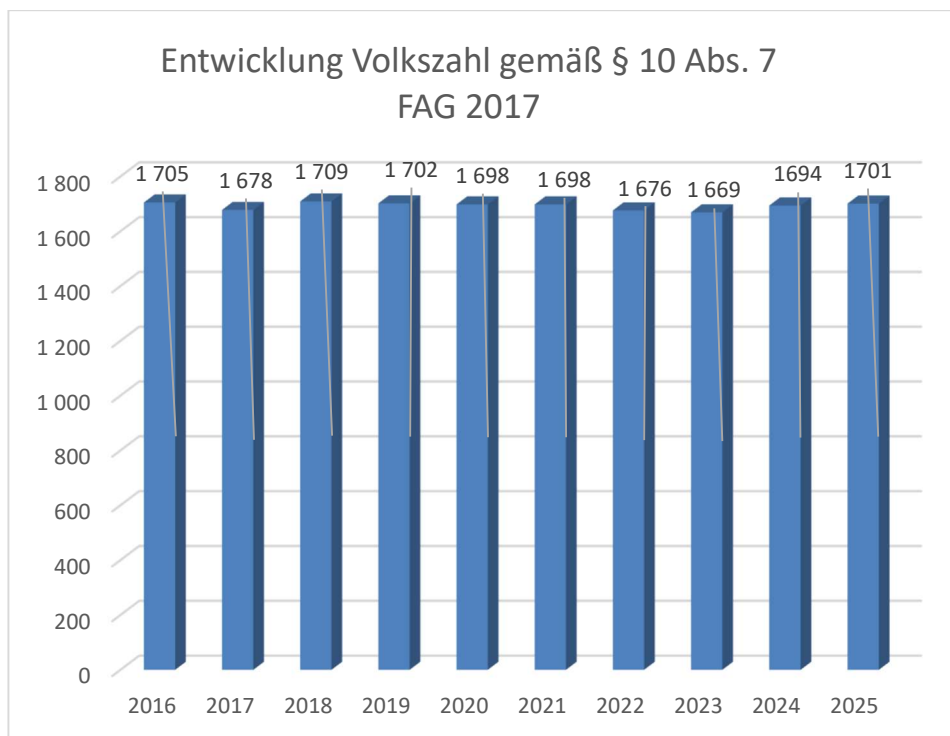
### Erläuterung:

Beim Nettoergebnis handelt es sich um das Ergebnis der Ergebnisrechnung und ist erstmals für das Haushaltsjahr 2020 auszuweisen. Die Angaben zu den Vorjahren entfallen daher.

Ein positives Nettoergebnis bedeutet, dass die Erträge ausreichend waren um die Aufwendungen für die kommunalen Leistungen (inklusive des Werteverzehrs des Anlagevermögens in Form der Abschreibungen) abzudecken.

Ein negatives Nettoergebnis heißt, dass dies nicht zur Gänze (in der Höhe des negativen Wertes) möglich ist.

## Entwicklung der Volkszahl gemäß § 10 Abs. 7 FAG 2017, BGBl. I Nr. 116/2016 in der Fassung BGBl. I Nr. 106/2018



### Erläuterung:

Die Volkszahl gemäß § 10 Abs. 7 FAG 2017 wird jährlich von der Bundesanstalt Statistik Austria zum Stichtag 31. Oktober festgestellt und wirkt mit dem Beginn des übernächsten Kalenderjahres. Sie dient für die Berechnung der Abgabenertragsanteile und darf nicht automatisch mit der Volkszahl für die Berechnung der Gemeinderatsmandate verwechselt werden.

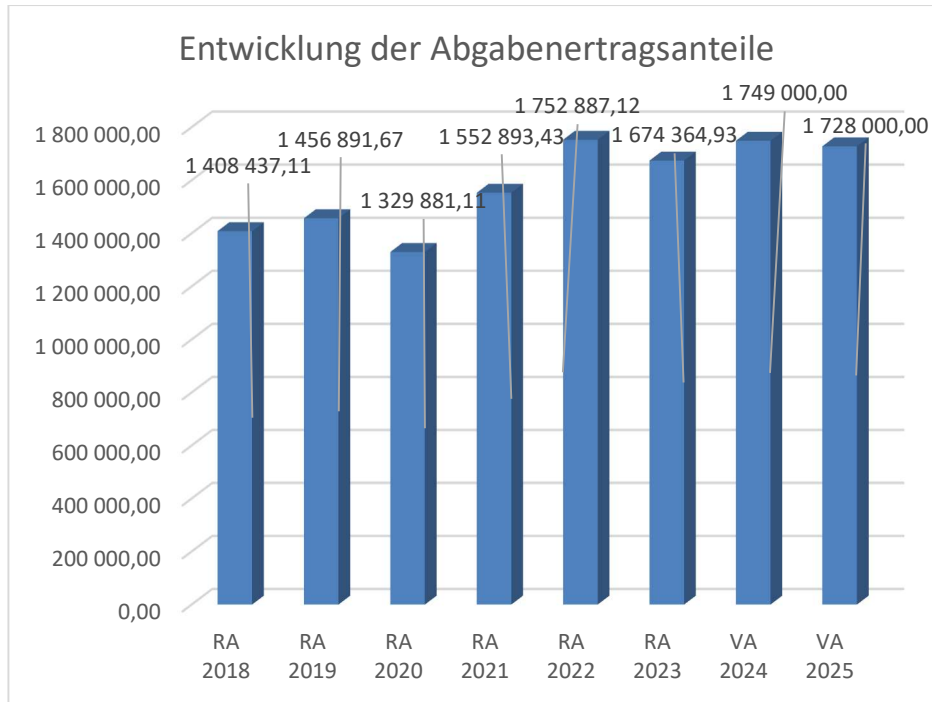
Eine Erhöhung bzw. Verminderung der Volkszahl (jährlich) ist ein wesentlicher Indikator für die Berechnung der Abgabenertragsanteile.

### Begründung durch die Gemeinde:

Die positive Entwicklung aus 2024 hat sich im Jahr 2025 fortgesetzt. Vermutlich ist diese positive Entwicklung auf die überdurchschnittliche Bautätigkeit in den vergangenen Jahren zurückzuführen ist.

## Entwicklung der Abgabenertragsanteile

925+8594



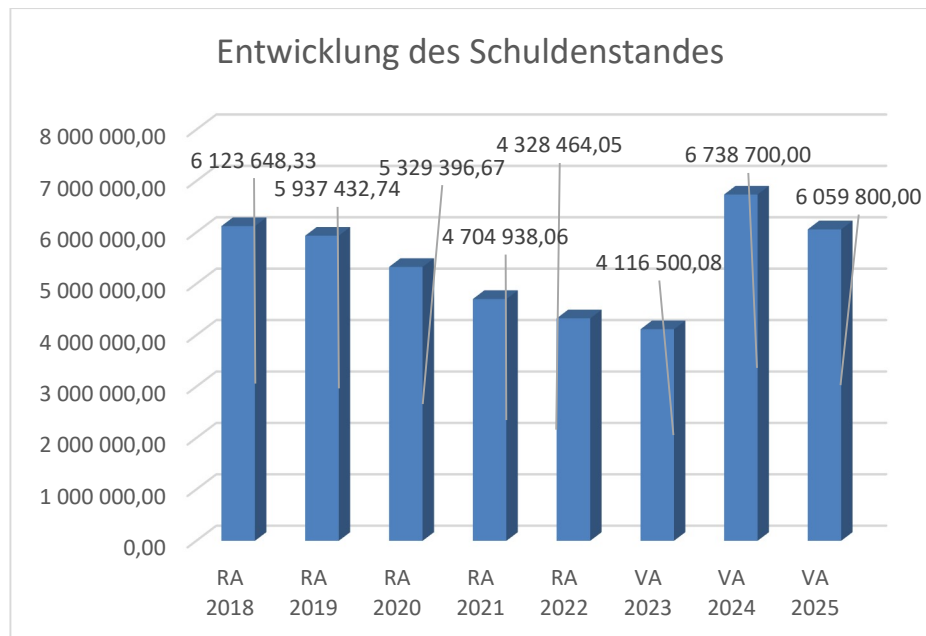
### Erläuterung:

Die Gebietskörperschaften (Bund, Länder und Gemeinden) erhalten auf Basis des aktuellen Finanzausgleichs aus den gemeinschaftlichen Bundesabgaben (z.B. Umsatzsteuer, Körperschaftssteuer, Lohnsteuer, Versicherungssteuer, Mineralölsteuer, Normverbrauchsabgabe, Tabaksteuer udgl.) entsprechende Anteile. Im Bereich der Gemeinden spielen dabei die Volkszahl und der abgestufte Bevölkerungsschlüssel eine besondere Rolle. Die sogenannten „Abgabenertragsanteile“ bilden in den meisten Gemeinden die wichtigste Einnahmequelle.

Ein Steigen der Abgabenertragsanteile weist auch auf eine Erhöhung der Volkszahl hin.

Im Jahr 2024 war bzw. ist mit einem erheblichen Rückgang der Abgabenertragsanteile zu rechnen. Dieser Trend dürfte auch im Jahr 2025 anhalten, da trotz steigender Bevölkerungszahl mit Mindereinnahmen zu rechnen ist, welche auch durch die steigenden Umlagen für NÖKAS und Sozialhilfe noch mehr ins Gewicht fallen.

## Entwicklung des Schuldenstandes



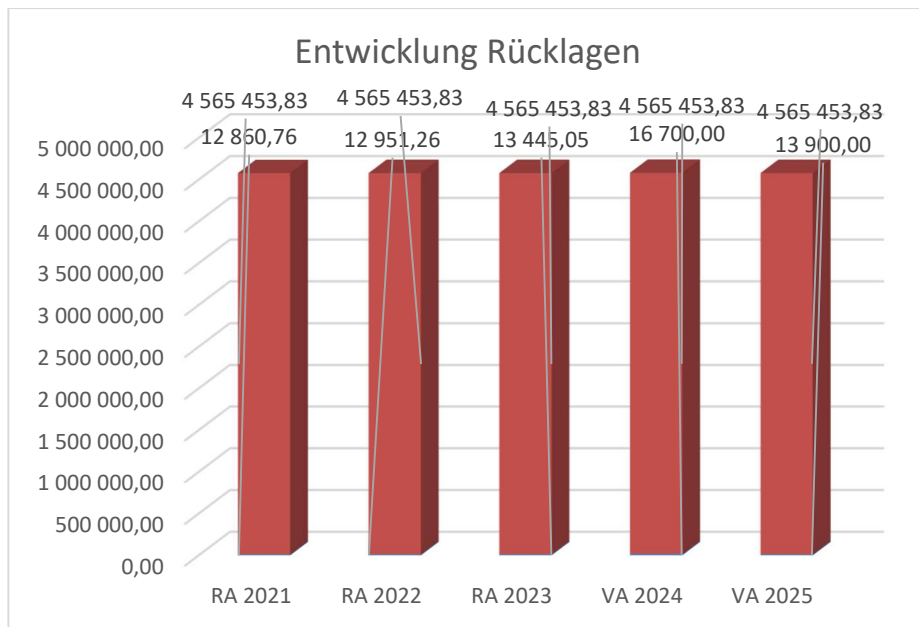
### Erläuterung:

Die Entwicklung des Schuldenstandes zeigt auf, inwieweit der Schuldenstand über die Jahre erhöht oder reduziert wird.

### Begründung durch die Gemeinde:

2024 schlägt sich das Darlehen des Kindergartenzubaus in der Erhöhung des Darlehenstandes nieder. Für 2025 kann aufgrund der Tilgungen und nur einer Aufnahme eines geringen Darlehens der Schuldenstand wieder gesenkt werden.

## Entwicklung der Rücklagen mit und ohne Zahlungsmittelreserve



### Erläuterung:

Die Entwicklung der Rücklagen zeigt an, inwieweit Rücklagen vorhanden sind und ob Rücklagen aufgebaut bzw. aufgebraucht werden.

Blauer Balken Rücklagen mit Zahlungsmittelreserve.

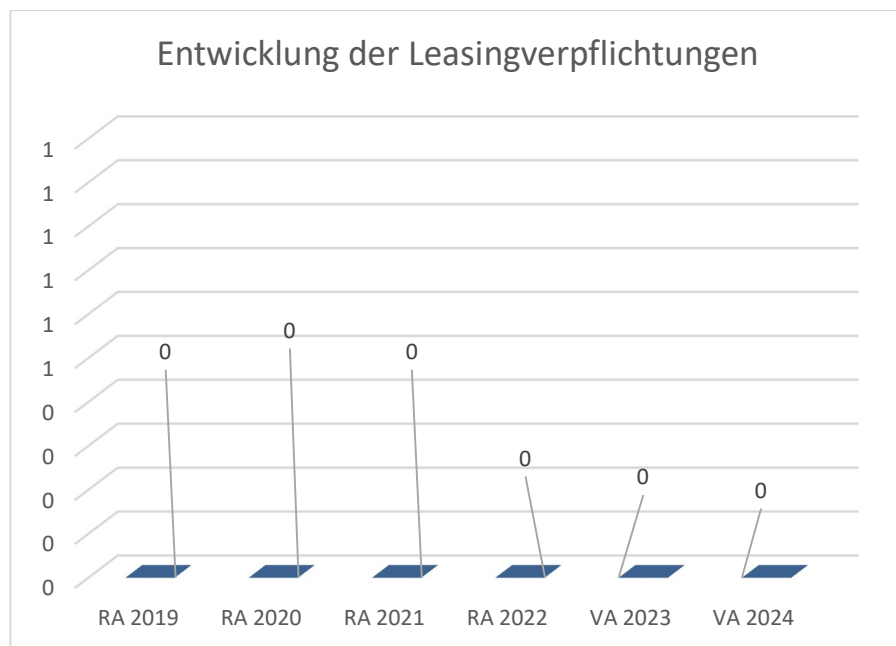
Roter Balken Rücklagen ohne Zahlungsmittelreserve.

### Begründung durch die Gemeinde:

Bei den Rücklagen mit Zahlungsmittelreserven handelt es sich um Sparbücher der verwalteten Wohnhäuser (Reparaturfonds von Dornleiten 21 und 78).

Bei der Rücklage ohne Zahlungsmittelreserve in der Höhe von 4.565.453,83 Euro handelt es sich um die 50 %ige Rücklage aus dem Saldo der Eröffnungsbilanz (§ 7 NÖ GHVO). Diese bleibt mit einem Wert von 4.565.453,83 Euro unverändert

## Entwicklung der Leasingverpflichtungen

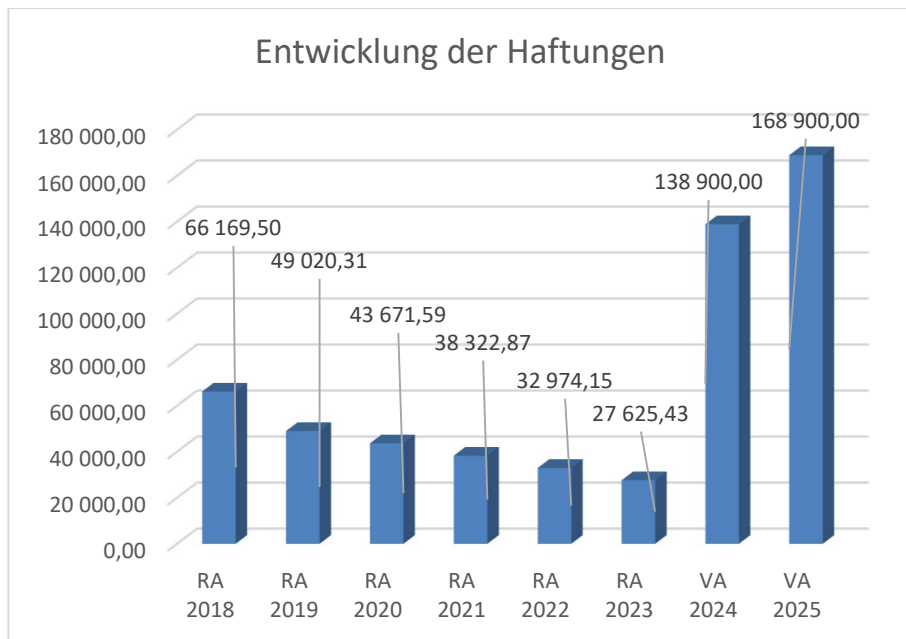


### Erläuterung:

Bei den Leasingverpflichtungen handelt es sich nicht um Finanzschulden (z.B. Darlehen), sondern um Verwaltungsschulden. Unabhängig davon stellen Leasingverbindlichkeiten Leistungsverpflichtungen für die Gemeinden dar und sind daher bei einer allfälligen Finanzlagenberechnung entsprechend zu berücksichtigen.

Die Leasingverpflichtungen sind mit Beginn des Jahres 2020 in einer eigenen Anlage gemäß VRV 2015 festzuhalten.

## Entwicklung der Haftungen



### Erläuterung:

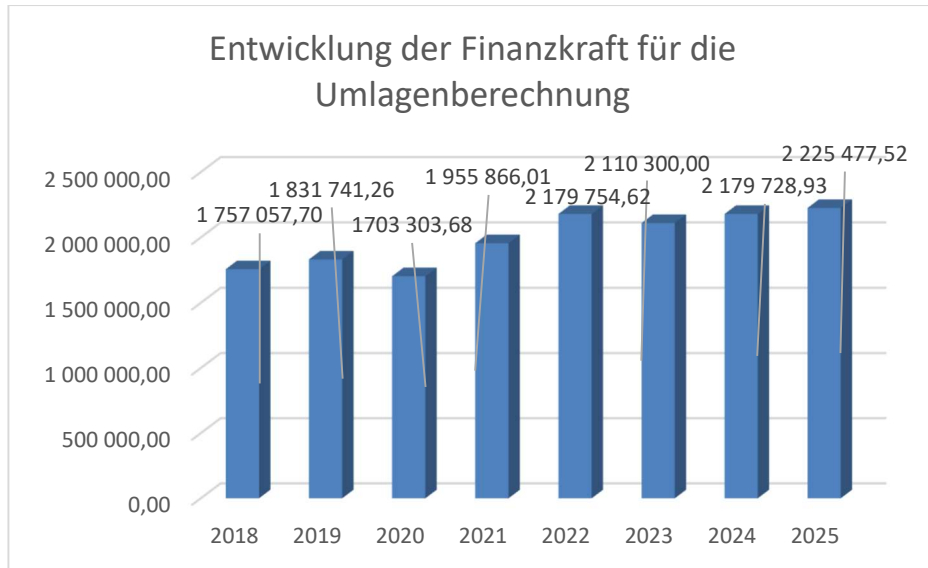
Eine Gemeinde darf Bürgschaften und sonstige Haftungen nur übernehmen, wenn hierfür ein besonderes Interesse der Gemeinde gegeben ist, der Schuldner nachweist, dass eine ordnungsgemäße Verzinsung und Tilgung gesichert ist, die Haftungen befristet sind, der Betrag, für den haftet wird, ziffernmäßig bestimmt ist und die Gemeinde den daraus folgenden Zahlungsverpflichtungen nachkommen kann (vgl. § 78 Abs. 1 NÖ Gemeindeordnung 1973).

### Begründung durch die Gemeinde:

Die Gemeinde hat Haftungen bei der Mittelschulgemeinde „Hollenstein an der Ybbs“ und bei der Wirtschaftspark Ybbstal GmbH.

Im März 2024 wurde im Gemeinderat der Beschluss über die Übernahme von einer Haftung gegenüber der Glasfaser Ybbstal GmbH – GYG in der Höhe von € 30.000,-- gefasst.

## Entwicklung der Finanzkraft für die Berechnung der Umlagen



### Erläuterung:

Die Finanzkraft einer Gemeinde wird aus den

- Erträgen der ausschließlichen Gemeindeabgaben ohne die Gebühren für die Benützung von Gemeindeeinrichtungen und -anlagen und ohne die Interessentenbeiträge von Grundstückseigentümern und Anrainern und
- Ertragsanteilen an den gemeinschaftlichen Bundesabgaben ohne Spielbankenabgabe

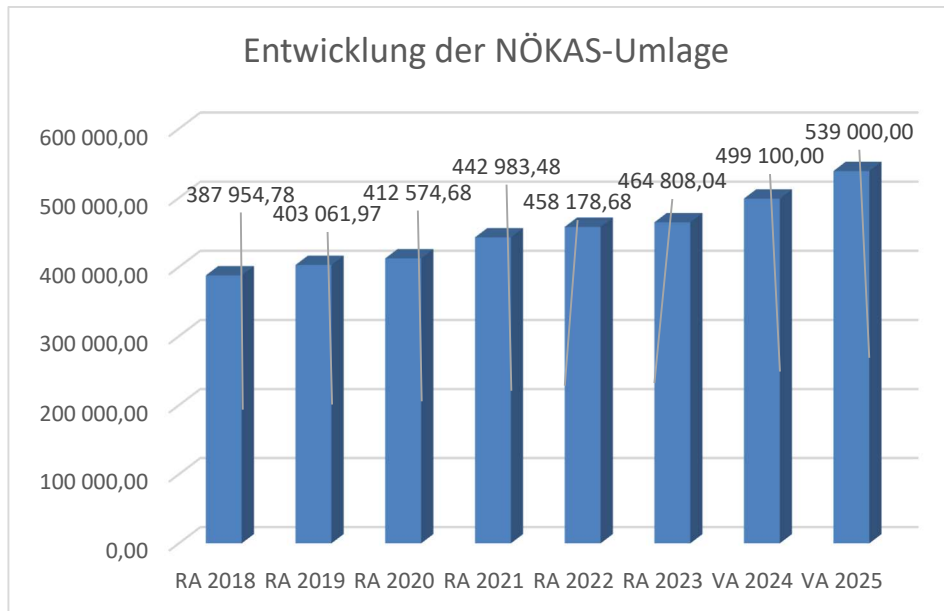
ermittelt.

Basis für die Ermittlung der Finanzkraft sind die tatsächlichen Beträge aufgrund der Rechnungsabschlüsse.

Die Darstellung der Entwicklung der Finanzkraft für die Umlagenberechnung hat insbesondere auf die Beitragsleistung der Gemeinden zum NÖ Krankenanstaltensprengel (NÖKAS) und zur Sozialumlage Auswirkungen. Eine Erhöhung oder Reduktion/Verminderung der Finanzkraft wirkt sich unmittelbar auf die Beitragsleistung aus.

## Entwicklung der NÖKAS-Umlage

562-752



### Erläuterung:

Das Landesgebiet ist Beitragsbezirk und Krankenanstaltensprengel für alle öffentlichen Krankenanstalten in Niederösterreich. Beitragsbezirk und Krankenanstaltensprengel sind ein Gemeindeverband. Dem Gemeindeverband gehören alle Gemeinden Niederösterreichs an. Der Gemeindeverband ist juristische Person, er hat seinen Sitz am Sitz der Landesregierung und trägt die Bezeichnung "NÖ Krankenanstaltensprengel" (§ 61 Abs. 1 NÖ Krankenanstaltengesetz - NÖ KAG).

Die Gemeinden haben an den NÖ Krankenanstaltensprengel monatliche Beiträge zu leisten. Berechnungsgrundlage bilden dabei die Volkszahl und die Finanzkraft der Gemeinden. Steigerungen bei der Volkszahl und bei der Finanzkraft führen daher zu höheren Beitragsleistungen bei den Gemeinden.

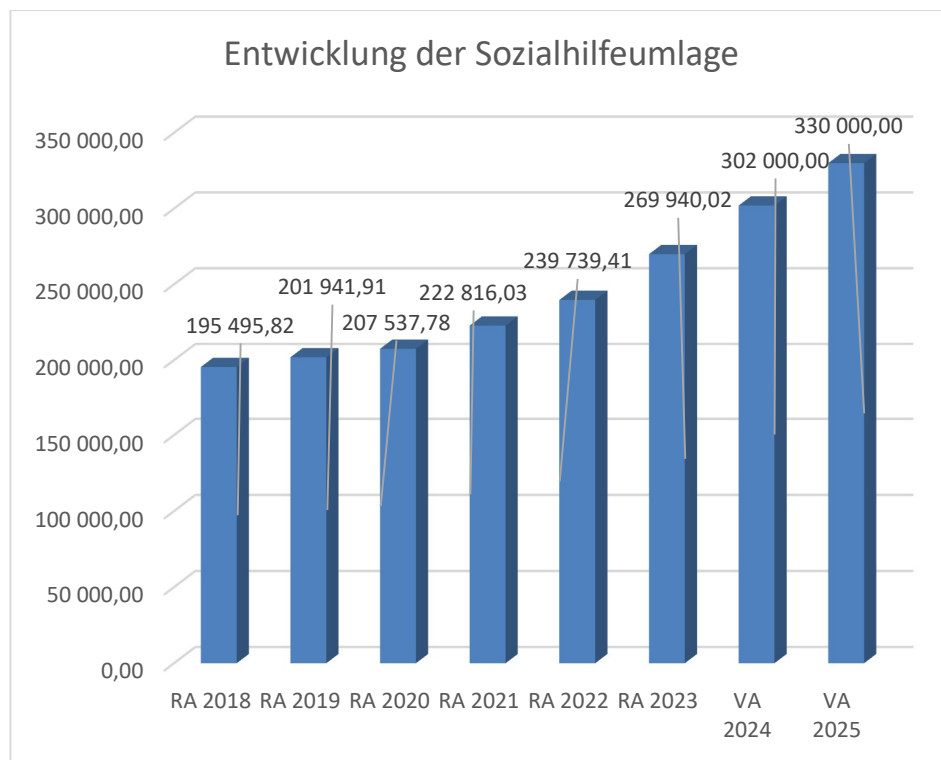
Diese monatlichen Beiträge werden von den der Gemeinde gebührenden monatlichen Vorschüsse auf die Ertragsanteile an den gemeinschaftlichen Bundesabgaben einbehalten.

### Begründung durch die Gemeinde:

Auch 2025 kommt es wieder zu einer Steigerung der NÖKAS-Umlage.

## Entwicklung der Sozialhilfeumlage

419-752



### Erläuterung:

Die Gemeinden haben jährlich einen Beitrag zu den vom Land zu tragenden Kosten der Sozialhilfe, die nicht durch Kostenbeitrags- und Ersatzleistungen oder durch sonstige für Zwecke der Sozialhilfe bestimmte Zuschüsse gedeckt sind, in der Höhe von 50 % an das Land zu entrichten (§ 44 NÖ Sozialhilfe-Ausführungsgesetz – NÖ SAG).

Die Leistungen für die Sozialhilfe-Umlage werden von der Landesregierung auf die einzelnen Gemeinden nach ihrer Finanzkraft (Finanzkraft für die Umlagenberechnung) aufgeteilt.

Diese monatlichen Beiträge werden von den der Gemeinde gebührenden monatlichen Vorschüssen auf die Ertragsanteile an den gemeinschaftlichen Bundesabgaben einbehalten.



Ergebnishaushalt Gesamt 1. Ebene (Anlage 1a)  
- interne Vergütungen enthalten



MVAG	Mittelverwendungs- und -aufbringungsgruppen (1. Ebene)	VA 2025	VA 2024	RA 2023
211	Erträge aus der operativen Verwaltungstätigkeit	3 554 200,00	3 571 000,00	3 785 338,67
212	Erträge aus Transfers	1 343 200,00	1 158 900,00	994 795,11
213	Finanzerträge	2 100,00	2 000,00	1 895,91
<b>21</b>	<b>Summe Erträge</b>	<b>4 899 500,00</b>	<b>4 731 900,00</b>	<b>4 782 029,69</b>
221	Personalaufwand	1 089 700,00	862 800,00	891 813,29
222	Sachaufwand	2 073 900,00	2 097 100,00	2 238 528,96
223	Transferaufwand	1 512 200,00	1 392 200,00	1 279 179,28
224	Finanzaufwand	223 200,00	207 300,00	136 395,12
<b>22</b>	<b>Summe Aufwendungen</b>	<b>4 899 000,00</b>	<b>4 559 400,00</b>	<b>4 545 916,65</b>
<b>SA0</b>	<b>Saldo (0) Nettoergebnis (21 - 22)</b>	<b>500,00</b>	<b>172 500,00</b>	<b>236 113,04</b>
230	Entnahmen von Haushaltsrücklagen	1 100,00		1 451,35
240	Zuweisungen an Haushaltsrücklagen	1 900,00	1 400,00	532 404,17
<b>SA01</b>	<b>Saldo (01) Haushaltsrücklagen (230 - 240)</b>	<b>-800,00</b>	<b>-1 400,00</b>	<b>-530 952,82</b>
<b>SA00</b>	<b>Saldo (00) Nettoergebnis nach Haushaltsrücklagen (Saldo 0 + Saldo 01)</b>	<b>-300,00</b>	<b>171 100,00</b>	<b>-294 839,78</b>



Finanzierungshaushalt Gesamt 1. Ebene (Anlage 1b)  
- interne Vergütungen enthalten



MVAG	Mittelverwendungs- und -aufbringungsgruppen (1. Ebene)	VA 2025	VA 2024	RA 2023
<b>OPERATIVE GEBARUNG</b>				
311	Einzahlungen aus operativer Verwaltungstätigkeit	3 488 200,00	3 541 000,00	3 647 965,97
312	Einzahlungen aus Transfers	1 182 300,00	999 700,00	838 707,26
313	Einzahlungen aus Finanzerträgen	2 100,00	2 000,00	1 895,91
<b>31</b>	<b>Summe Einzahlungen operative Gebarung</b>	<b>4 672 600,00</b>	<b>4 542 700,00</b>	<b>4 488 569,14</b>
321	Auszahlungen aus Personalaufwand	1 089 700,00	862 800,00	885 157,08
322	Auszahlungen aus Sachaufwand	1 227 700,00	1 252 000,00	1 288 276,05
323	Auszahlungen aus Transfers	1 512 200,00	1 392 200,00	1 277 821,54
324	Auszahlungen aus Finanzaufwand	223 200,00	207 300,00	136 395,12
<b>32</b>	<b>Summe Auszahlungen operative Gebarung</b>	<b>4 052 800,00</b>	<b>3 714 300,00</b>	<b>3 587 649,79</b>
<b>SA1</b>	<b>Saldo (1) Geldfluss aus der operativen Gebarung (31 – 32)</b>	<b>619 800,00</b>	<b>828 400,00</b>	<b>900 919,35</b>
<b>INVESTIVE GEBARUNG</b>				
331	Einzahlungen aus der Investitionstätigkeit			54 332,00
332	Einzahlungen aus der Rückzahlung von Darlehen sowie gewährten Vorschüssen			
333	Einzahlungen aus Kapitaltransfers	666 300,00	710 300,00	337 745,02
<b>33</b>	<b>Summe Einzahlungen investive Gebarung</b>	<b>666 300,00</b>	<b>710 300,00</b>	<b>392 077,02</b>
341	Auszahlungen aus der Investitionstätigkeit	1 153 800,00	3 366 100,00	936 996,75
342	Auszahlungen aus der Gewährung von Darlehen sowie gewährten Vorschüssen	20 000,00	75 000,00	125 472,34
343	Auszahlungen aus Kapitaltransfers			
<b>34</b>	<b>Summe Auszahlungen investive Gebarung</b>	<b>1 173 800,00</b>	<b>3 441 100,00</b>	<b>1 062 469,09</b>
<b>SA2</b>	<b>Saldo (2) Geldfluss aus der investiven Gebarung (33 – 34)</b>	<b>-507 500,00</b>	<b>-2 730 800,00</b>	<b>-670 392,07</b>
<b>SA3</b>	<b>Saldo (3) Nettofinanzierungssaldo (Saldo 1 + Saldo 2)</b>	<b>112 300,00</b>	<b>-1 902 400,00</b>	<b>230 527,28</b>

MVAG	Mittelverwendungs- und -aufbringungsgruppen (1. Ebene)	VA 2025	VA 2024	RA 2023
<b>FINANZIERUNGSTÄTIGKEIT</b>				
351	Einzahlungen aus der Aufnahme von Finanzschulden	32 500,00	1 953 400,00	263 000,00
353	Einzahlungen infolge eines Kapitaltausches bei derivativen Finanzinstrumenten mit Grundgeschäft			
355	Einzahlungen aus dem Abgang von Finanzinstrumenten			
<b>35</b>	<b>Summe Einzahlungen aus der Finanzierungstätigkeit</b>	<b>32 500,00</b>	<b>1 953 400,00</b>	<b>263 000,00</b>
361	Auszahlungen aus der Tilgung von Finanzschulden	555 400,00	467 300,00	474 963,97
363	Auszahlungen infolge eines Kapitaltausches bei derivativen Finanzinstrumenten mit Grundgeschäft			
365	Auszahlungen für den Erwerb von Finanzinstrumenten			
<b>36</b>	<b>Summe Auszahlungen aus der Finanzierungstätigkeit</b>	<b>555 400,00</b>	<b>467 300,00</b>	<b>474 963,97</b>
<b>SA4</b>	<b>Saldo (4) Geldfluss aus der Finanzierungstätigkeit (35 – 36)</b>	<b>-522 900,00</b>	<b>1 486 100,00</b>	<b>-211 963,97</b>
<b>SA5</b>	<b>Saldo (5) Geldfluss aus der voranschlagswirksamen Gebarung (Saldo 3 + Saldo 4)</b>	<b>-410 600,00</b>	<b>-416 300,00</b>	<b>18 563,31</b>

Ergebnishaushalt Gesamt 1. und 2. Ebene (Anlage 1a)  
- interne Vergütungen enthalten



MVAG	Mittelverwendungs- und aufbringungsgruppen (1. und 2. Ebene)	VA 2025	VA 2024	RA 2023
<b>211</b>	<b>Erträge aus der operativen Verwaltungstätigkeit</b>	<b>3 554 200,00</b>	<b>3 571 000,00</b>	<b>3 785 338,67</b>
2111	Erträge aus eigenen Abgaben	1 018 200,00	964 700,00	1 106 256,18
2112	Erträge aus Ertragsanteilen	1 728 000,00	1 749 000,00	1 674 364,93
2113	Erträge aus Gebühren	56 300,00	56 200,00	56 755,54
2114	Erträge aus Leistungen	271 600,00	244 900,00	224 375,06
2115	Erträge aus Besitz und wirtschaftlicher Tätigkeit	49 500,00	54 900,00	71 876,31
2116	Erträge aus Veräußerung und sonstige Erträge	364 600,00	471 300,00	621 390,88
2117	Nicht finanzierungswirksame operative Erträge	66 000,00	30 000,00	30 319,77
<b>212</b>	<b>Erträge aus Transfers</b>	<b>1 343 200,00</b>	<b>1 158 900,00</b>	<b>994 795,11</b>
2121	Transferertrag von Trägern des öffentlichen Rechts	1 150 900,00	998 300,00	824 837,69
2122	Transferertrag von Beteiligungen			
2123	Transferertrag von Unternehmen (mit Finanzunternehmen)			
2124	Transferertrag von Haushalten und Organisationen ohne Erwerbscharakter	1 400,00	1 400,00	13 869,57
2125	Transferertrag vom Ausland	30 000,00		
2126	Investitions- und Tilgungszuschüsse zwischen Unternehmungen und Betrieben der Gebietskörperschaft und der Gebietskörperschaft			
2127	Nicht finanzierungswirksamer Transferertrag	160 900,00	159 200,00	156 087,85
<b>213</b>	<b>Finanzerträge</b>	<b>2 100,00</b>	<b>2 000,00</b>	<b>1 895,91</b>
2131	Erträge aus Zinsen	2 100,00	2 000,00	1 895,91
2132	Erträge aus Zinsen aus derivativen Finanzinstrumenten mit und ohne Grundgeschäft			
2133	Erträge aus Gewinnentnahmen von marktbestimmten Betrieben			
2134	Sonstige Finanzerträge			
2135	Erträge aus Dividenden/Gewinnausschüttungen			
2136	Sonstige nicht finanzierungswirksame Finanzerträge			
<b>21</b>	<b>Summe Erträge</b>	<b>4 899 500,00</b>	<b>4 731 900,00</b>	<b>4 782 029,69</b>
<b>221</b>	<b>Personalaufwand</b>	<b>1 089 700,00</b>	<b>862 800,00</b>	<b>891 813,29</b>
2211	Personalaufwand (Bezüge, Nebengebühren, Mehrleistungen)	876 400,00	695 700,00	725 859,63
2212	Gesetzlicher und freiwilliger Sozialaufwand	213 300,00	167 100,00	161 930,04
2213	Sonstiger Personalaufwand			
2214	Nicht finanzierungswirksamer Personalaufwand			4 023,62
<b>222</b>	<b>Sachaufwand</b>	<b>2 073 900,00</b>	<b>2 097 100,00</b>	<b>2 238 528,96</b>
2221	Gebrauchs- und Verbrauchsgüter, Handelswaren	88 000,00	84 200,00	98 292,31
2222	Verwaltungs- und Betriebsaufwand	168 300,00	158 700,00	176 422,83
2223	Leasing- und Mietaufwand	109 200,00	100 000,00	95 879,25
2224	Instandhaltung	297 600,00	281 600,00	265 267,05
2225	Sonstiger Sachaufwand	564 600,00	616 600,00	732 960,89
2226	Nicht finanzierungswirksamer Sachaufwand	846 200,00	856 000,00	869 706,63

MVAG	Mittelverwendungs- und aufbringungsgruppen (1. und 2. Ebene)	VA 2025	VA 2024	RA 2023
<b>223</b>	<b>Transferaufwand</b>	<b>1 512 200,00</b>	<b>1 392 200,00</b>	<b>1 279 179,28</b>
2231	Transferaufwand an Träger des öffentlichen Rechts	1 416 400,00	1 296 100,00	1 169 029,60
2232	Transferaufwand an Beteiligungen			
2233	Transferaufwand an Unternehmen (mit Finanzunternehmen)	16 500,00	16 500,00	15 989,36
2234	Transferaufwand an Haushalte und Organisationen ohne Erwerbscharakter	79 300,00	79 600,00	94 160,32
2235	Transferaufwand an das Ausland			
2236	Investitions- und Tilgungszuschüsse zwischen Unternehmungen und Betrieben der Gebietskörperschaft und der Gebietskörperschaft			
2237	Nicht finanzierungswirksamer Transferaufwand			
<b>224</b>	<b>Finanzaufwand</b>	<b>223 200,00</b>	<b>207 300,00</b>	<b>136 395,12</b>
2241	Aufwendungen für Zinsen	220 000,00	203 800,00	133 214,93
2242	Zinsen und sonstige Aufwendungen aus derivativen Finanzinstrumenten mit und ohne Grundgeschäft			
2243	Gewinnentnahmen von Unternehmungen und marktbestimmten Betrieben der Gebietskörperschaft (innerhalb der Gebietskörperschaft)			
2244	Sonstiger Finanzaufwand	3 200,00	3 500,00	3 180,19
2245	Nicht finanzierungswirksamer Finanzaufwand			
<b>22</b>	<b>Summe Aufwendungen</b>	<b>4 899 000,00</b>	<b>4 559 400,00</b>	<b>4 545 916,65</b>
<b>SA0</b>	<b>Saldo (0) Nettoergebnis (21 - 22)</b>	<b>500,00</b>	<b>172 500,00</b>	<b>236 113,04</b>
<b>230</b>	<b>Entnahmen von Haushaltsrücklagen</b>	<b>1 100,00</b>	<b>0,00</b>	<b>1 451,35</b>
2301	Entnahmen von Haushaltsrücklagen	1 100,00		1 451,35
<b>240</b>	<b>Zuweisungen an Haushaltsrücklagen</b>	<b>1 900,00</b>	<b>1 400,00</b>	<b>532 404,17</b>
2401	Zuweisungen an Haushaltsrücklagen	1 900,00	1 400,00	532 404,17
<b>SA01</b>	<b>Saldo (01) Haushaltsrücklagen (230 - 240)</b>	<b>-800,00</b>	<b>-1 400,00</b>	<b>-530 952,82</b>
<b>SA00</b>	<b>Saldo (00) Nettoergebnis nach Haushaltsrücklagen (Saldo 0 + Saldo 01)</b>	<b>-300,00</b>	<b>171 100,00</b>	<b>-294 839,78</b>

Finanzierungshaushalt Gesamt 1. und 2. Ebene (Anlage 1b)  
- interne Vergütungen enthalten



MVAG	Mittelverwendungs- und aufbringungsgruppen (1. und 2. Ebene)	VA 2025	VA 2024	RA 2023
<b>311</b>	<b>Einzahlungen aus operativer Verwaltungstätigkeit</b>	<b>3 488 200,00</b>	<b>3 541 000,00</b>	<b>3 647 965,97</b>
3111	Einzahlungen aus eigenen Abgaben	1 018 200,00	964 700,00	1 085 544,00
3112	Einzahlungen aus Ertragsanteilen	1 728 000,00	1 749 000,00	1 674 364,93
3113	Einzahlungen aus Gebühren	56 300,00	56 200,00	48 855,83
3114	Einzahlungen aus Leistungen	271 600,00	244 900,00	225 792,62
3115	Einzahlungen aus Besitz und wirtschaftlicher Tätigkeit	49 500,00	54 900,00	48 666,73
3116	Einzahlungen aus Veräußerung von geringwertigen Wirtschaftsgütern (GWG) und sonstige Einzahlungen	364 600,00	471 300,00	564 741,86
<b>312</b>	<b>Einzahlungen aus Transfers</b>	<b>1 182 300,00</b>	<b>999 700,00</b>	<b>838 707,26</b>
3121	Transferzahlungen von Trägern des öffentlichen Rechts	1 150 900,00	998 300,00	824 837,69
3122	Transferzahlungen von Beteiligungen			
3123	Transferzahlungen von Unternehmen (inkl. Finanzunternehmen)			
3124	Transferzahlungen von Haushalten und Organisationen ohne Erwerbscharakter	1 400,00	1 400,00	13 869,57
3125	Transferzahlungen vom Ausland	30 000,00		
3126	Investitions- und Tilgungszuschüsse zwischen Unternehmungen und Betrieben der Gebietskörperschaft und der Gebietskörperschaft			
<b>313</b>	<b>Einzahlungen aus Finanzerträgen</b>	<b>2 100,00</b>	<b>2 000,00</b>	<b>1 895,91</b>
3131	Einzahlungen aus Zinserträgen	2 100,00	2 000,00	1 895,91
3132	Einzahlungen aus Zinsen aus derivativen Finanzinstrumenten mit und ohne Grundgeschäft			
3133	Einzahlungen aus Gewinnentnahmen von marktbestimmten Betrieben			
3134	Sonstige Einzahlungen aus Finanzerträgen			
3135	Einzahlungen aus Dividenden/Gewinnausschüttungen			
<b>31</b>	<b>Summe Einzahlungen operative Gebarung</b>	<b>4 672 600,00</b>	<b>4 542 700,00</b>	<b>4 488 569,14</b>
<b>321</b>	<b>Auszahlungen aus Personalaufwand</b>	<b>1 089 700,00</b>	<b>862 800,00</b>	<b>885 157,08</b>
3211	Auszahlungen für Personalaufwand (Bezüge, Nebengebühren, und Mehrleistungsvergütungen)	876 400,00	695 700,00	723 227,04
3212	Auszahlungen für gesetzliche und freiwillige Sozialaufwendungen	213 300,00	167 100,00	161 930,04
3213	Auszahlungen aus sonstigem Personalaufwand			
<b>322</b>	<b>Auszahlungen aus Sachaufwand</b>	<b>1 227 700,00</b>	<b>1 252 000,00</b>	<b>1 288 276,05</b>
3221	Auszahlungen für Gebrauchs- und Verbrauchsgüter, Handelswaren	88 000,00	84 200,00	97 925,95
3222	Auszahlungen für Verwaltungs- und Betriebsaufwand	168 300,00	175 000,00	128 529,91
3223	Auszahlungen für Leasing- und Mietaufwand	109 200,00	100 000,00	95 882,57
3224	Auszahlungen für Instandhaltung	297 600,00	276 200,00	248 128,17
3225	Sonstige Auszahlungen aus Sachaufwand	564 600,00	616 600,00	717 809,45
3226	Auszahlungen aus der Inanspruchnahme von Haftungen			
<b>323</b>	<b>Auszahlungen aus Transfers</b>	<b>1 512 200,00</b>	<b>1 392 200,00</b>	<b>1 277 821,54</b>
3231	Transferzahlungen an Träger des öffentlichen Rechts	1 416 400,00	1 296 100,00	1 169 206,60
3232	Transferzahlungen an Beteiligungen			

MVAG	Mittelverwendungs- und aufbringungsgruppen (1. und 2. Ebene)	VA 2025	VA 2024	RA 2023
3233	Transferzahlungen an Unternehmen (inkl. Finanzunternehmen)	16 500,00	16 500,00	15 989,36
3234	Transferzahlungen an Haushalte und Organisationen ohne Erwerbscharakter	79 300,00	79 600,00	92 625,58
3235	Transferzahlungen an das Ausland			
3236	Investitions- und Tilgungszuschüsse zwischen Unternehmungen und Betrieben der Gebietskörperschaft und der Gebietskörperschaft			
<b>324</b>	<b>Auszahlungen aus Finanzaufwand</b>	<b>223 200,00</b>	<b>207 300,00</b>	<b>136 395,12</b>
3241	Auszahlungen für Zinsen	220 000,00	203 800,00	133 214,93
3242	Auszahlungen für Zinsen aus derivativen Finanzinstrumenten mit und ohne Grundgeschäft			
3243	Auszahlungen aus Gewinnentnahmen von marktbestimmten Betrieben			
3244	Sonstige Auszahlungen aus Finanzaufwendungen	3 200,00	3 500,00	3 180,19
<b>32</b>	<b>Summe Auszahlungen operative Gebarung</b>	<b>4 052 800,00</b>	<b>3 714 300,00</b>	<b>3 587 649,79</b>
<b>SA1</b>	<b>Saldo (1) Geldfluss aus der operativen Gebarung (31 – 32)</b>	<b>619 800,00</b>	<b>828 400,00</b>	<b>900 919,35</b>
<b>331</b>	<b>Einzahlungen aus der Investitionstätigkeit</b>	<b>0,00</b>	<b>0,00</b>	<b>54 332,00</b>
3311	Einzahlungen aus der Veräußerung von immateriellem Vermögen			
3312	Einzahlungen aus der Veräußerung von Grundstücken und Grundstückeinrichtungen			22 332,00
3313	Einzahlungen aus der Veräußerung von Gebäuden und Bauten			
3314	Einzahlungen aus der Veräußerung von technischen Anlagen, Fahrzeugen und Maschinen			32 000,00
3315	Einzahlungen aus der Veräußerung von Amts-, Betriebs- und Geschäftsausstattung			
3316	Einzahlungen aus der Veräußerung von Kulturgütern			
3317	Einzahlungen aus der Veräußerung von Beteiligungen			
3318	Einzahlungen aus der Veräußerung von kofinanzierten Schutzbauten			
<b>332</b>	<b>Einzahlungen aus der Rückzahlung von Darlehen sowie gewährten Vorschüssen</b>	<b>0,00</b>	<b>0,00</b>	<b>0,00</b>
3321	Einzahlungen aus Darlehen an Träger des öffentlichen Rechts			
3322	Einzahlungen aus Darlehen an Beteiligungen			
3323	Einzahlungen aus Darlehen an Unternehmen und Haushalte			
3325	Einzahlungen aus Vorschüssen und Anzahlungen			
<b>333</b>	<b>Einzahlungen aus Kapitaltransfers</b>	<b>666 300,00</b>	<b>710 300,00</b>	<b>337 745,02</b>
3331	Kapitaltransferzahlungen von Trägern des öffentlichen Rechts	543 500,00	669 000,00	270 411,14
3332	Kapitaltransferzahlungen von Beteiligungen			
3333	Kapitaltransferzahlungen von Unternehmen			
3334	Kapitaltransferzahlungen von Haushalten und Organisationen ohne Erwerbscharakter	122 800,00	41 300,00	67 333,88
3335	Kapitaltransferzahlungen vom Ausland			
<b>33</b>	<b>Summe Einzahlungen investive Gebarung</b>	<b>666 300,00</b>	<b>710 300,00</b>	<b>392 077,02</b>
<b>341</b>	<b>Auszahlungen aus der Investitionstätigkeit</b>	<b>1 153 800,00</b>	<b>3 366 100,00</b>	<b>936 996,75</b>
3411	Auszahlungen für den Erwerb von immateriellem Vermögen			

MVAG	Mittelverwendungs- und aufbringungsgruppen (1. und 2. Ebene)	VA 2025	VA 2024	RA 2023
3412	Auszahlungen für den Erwerb von Grundstücken und Grundstückseinrichtungen	1 057 800,00	1 191 800,00	756 305,80
3413	Auszahlungen für den Erwerb von Gebäuden und Bauten		1 876 100,00	9 078,92
3414	Auszahlungen für den Erwerb von technischen Anlagen, Fahrzeugen und Maschinen	96 000,00	298 200,00	165 990,51
3415	Auszahlungen für den Erwerb von Amts-, Betriebs- und Geschäftsausstattung			5 621,52
3416	Auszahlungen für den Erwerb von Kulturgütern			
3417	Auszahlungen für den Erwerb von Beteiligungen			
3418	Auszahlungen für den Erwerb von kofinanzierten Schutzbauten			
<b>342</b>	<b>Auszahlungen aus der Gewährung von Darlehen sowie gewährten Vorschüssen</b>	<b>20 000,00</b>	<b>75 000,00</b>	<b>125 472,34</b>
3421	Auszahlungen von Darlehen an Träger des öffentlichen Rechts			
3422	Auszahlungen von Darlehen an Beteiligungen			
3423	Auszahlungen von Darlehen an Unternehmen und Haushalte			
3425	Auszahlungen von Vorschüssen und Anzahlungen	20 000,00	75 000,00	125 472,34
<b>343</b>	<b>Auszahlungen aus Kapitaltransfers</b>	<b>0,00</b>	<b>0,00</b>	<b>0,00</b>
3431	Kapitaltransferzahlungen an Träger des öffentlichen Rechts			
3432	Kapitaltransferzahlungen an Beteiligungen			
3433	Kapitaltransferzahlungen an Unternehmen (Finanzunternehmen)			
3434	Kapitaltransferzahlungen an Haushalte und Organisationen ohne Erwerbscharakter			
3435	Kapitaltransferzahlungen an das Ausland			
<b>34</b>	<b>Summe Auszahlungen investive Gebarung</b>	<b>1 173 800,00</b>	<b>3 441 100,00</b>	<b>1 062 469,09</b>
<b>SA2</b>	<b>Saldo (2) Geldfluss aus der investiven Gebarung (33 – 34)</b>	<b>-507 500,00</b>	<b>-2 730 800,00</b>	<b>-670 392,07</b>
<b>SA3</b>	<b>Saldo (3) Nettofinanzierungssaldo (Saldo 1 + Saldo 2)</b>	<b>112 300,00</b>	<b>-1 902 400,00</b>	<b>230 527,28</b>
<b>351</b>	<b>Einzahlungen aus der Aufnahme von Finanzschulden</b>	<b>32 500,00</b>	<b>1 953 400,00</b>	<b>263 000,00</b>
3511	Einzahlungen aus empfangenen Darlehen von öffentlichen Körperschaften und Rechtsträgern	1 500,00	1 400,00	
3512	Einzahlungen aus empfangenen Darlehen von Beteiligungen			
3513	Einzahlungen aus empfangenen Darlehen von Unternehmen und privaten Haushalten			
3514	Einzahlungen aus Finanzschulden (Finanzunternehmen)	31 000,00	1 952 000,00	263 000,00
3515	Einzahlungen aus Aufnahmen von Leasingverbindlichkeiten			
<b>353</b>	<b>Einzahlungen infolge eines Kapitaltausches bei derivativen Finanzinstrumenten mit Grundgeschäft</b>	<b>0,00</b>	<b>0,00</b>	<b>0,00</b>
3530	Einzahlungen infolge eines Kapitaltausches bei derivativen Finanzinstrumenten mit Grundgeschäft			
<b>355</b>	<b>Einzahlungen aus dem Abgang von Finanzinstrumenten</b>	<b>0,00</b>	<b>0,00</b>	<b>0,00</b>
3550	Einzahlungen aus dem Abgang von Finanzinstrumenten			
<b>35</b>	<b>Summe Einzahlungen aus der Finanzierungstätigkeit</b>	<b>32 500,00</b>	<b>1 953 400,00</b>	<b>263 000,00</b>

MVAG	Mittelverwendungs- und aufbringungsgruppen (1. und 2. Ebene)	VA 2025	VA 2024	RA 2023
<b>361</b>	<b>Auszahlungen aus der Tilgung von Finanzschulden</b>	<b>555 400,00</b>	<b>467 300,00</b>	<b>474 963,97</b>
3611	Auszahlungen aus empfangenen Darlehen von öffentlichen Körperschaften und Rechtsträgern			
3612	Auszahlungen aus empfangenen Darlehen von Beteiligungen	26 000,00	62 000,00	96 896,00
3613	Auszahlungen aus empfangenen Darlehen von Unternehmen und privaten Haushalten			
3614	Auszahlungen aus Finanzschulden	529 400,00	405 300,00	378 067,97
3615	Auszahlungen aus Rückzahlungen von Leasingverbindlichkeiten			
<b>363</b>	<b>Auszahlungen infolge eines Kapitaltausches bei derivativen Finanzinstrumenten mit Grundgeschäft</b>	<b>0,00</b>	<b>0,00</b>	<b>0,00</b>
3630	Auszahlungen infolge eines Kapitaltausches bei derivativen Finanzinstrumenten mit Grundgeschäft			
<b>365</b>	<b>Auszahlungen für den Erwerb von Finanzinstrumenten</b>	<b>0,00</b>	<b>0,00</b>	<b>0,00</b>
3650	Auszahlungen für den Erwerb von Finanzinstrumenten			
<b>36</b>	<b>Summe Auszahlungen aus der Finanzierungstätigkeit</b>	<b>555 400,00</b>	<b>467 300,00</b>	<b>474 963,97</b>
<b>SA4</b>	<b>Saldo (4) Geldfluss aus der Finanzierungstätigkeit (35 – 36)</b>	<b>-522 900,00</b>	<b>1 486 100,00</b>	<b>-211 963,97</b>
<b>SA5</b>	<b>Saldo (5) Geldfluss aus der voranschlagswirksamen Gebarung (Saldo 3 + Saldo 4)</b>	<b>-410 600,00</b>	<b>-416 300,00</b>	<b>18 563,31</b>

Ergebnishaushalt Bereichsbudget 1. und 2. Ebene (Anlage 1a)



## Vertretungskörper und allgemeine Verwaltung (Gruppe 0)

MVAG	Mittelverwendungs- und -aufbringungsgruppen (1. und 2. Ebene)	VA 2025	VA 2024	RA 2023
<b>211</b>	<b>Erträge aus der operativen Verwaltungstätigkeit</b>	<b>118 800,00</b>	<b>117 100,00</b>	<b>131 095,55</b>
2111	Erträge aus eigenen Abgaben			
2112	Erträge aus Ertragsanteilen			
2113	Erträge aus Gebühren			
2114	Erträge aus Leistungen	103 200,00	104 600,00	89 990,79
2115	Erträge aus Besitz und wirtschaftlicher Tätigkeit			
2116	Erträge aus Veräußerung und sonstige Erträge	15 600,00	12 500,00	27 666,57
2117	Nicht finanzierungswirksame operative Erträge			13 438,19
<b>212</b>	<b>Erträge aus Transfers</b>	<b>15 100,00</b>	<b>15 400,00</b>	<b>31 519,16</b>
2121	Transferertrag von Trägern des öffentlichen Rechts	15 100,00	15 400,00	19 469,59
2122	Transferertrag von Beteiligungen			
2123	Transferertrag von Unternehmen (mit Finanzunternehmen)			
2124	Transferertrag von Haushalten und Organisationen ohne Erwerbscharakter			12 049,57
2125	Transferertrag vom Ausland			
2126	Investitions- und Tilgungszuschüsse zwischen Unternehmungen und Betrieben der Gebietskörperschaft und der Gebietskörperschaft			
2127	Nicht finanzierungswirksamer Transferertrag			
<b>213</b>	<b>Finanzerträge</b>	<b>0,00</b>	<b>0,00</b>	<b>0,00</b>
2131	Erträge aus Zinsen			
2132	Erträge aus Zinsen aus derivativen Finanzinstrumenten mit und ohne Grundgeschäft			
2133	Erträge aus Gewinnentnahmen von marktbestimmten Betrieben			
2134	Sonstige Finanzerträge			
2135	Erträge aus Dividenden/Gewinnausschüttungen			
2136	Sonstige nicht finanzierungswirksame Finanzerträge			
<b>21</b>	<b>Summe Erträge</b>	<b>133 900,00</b>	<b>132 500,00</b>	<b>162 614,71</b>
<b>221</b>	<b>Personalaufwand</b>	<b>361 500,00</b>	<b>254 700,00</b>	<b>343 197,83</b>
2211	Personalaufwand (Bezüge, Nebengebühren, Mehrleistungen)	296 400,00	207 800,00	286 687,56
2212	Gesetzlicher und freiwilliger Sozialaufwand	65 100,00	46 900,00	56 061,17
2213	Sonstiger Personalaufwand			
2214	Nicht finanzierungswirksamer Personalaufwand			449,10
<b>222</b>	<b>Sachaufwand</b>	<b>333 300,00</b>	<b>324 300,00</b>	<b>300 194,40</b>
2221	Gebrauchs- und Verbrauchsgüter, Handelswaren	3 800,00	4 300,00	6 429,69
2222	Verwaltungs- und Betriebsaufwand	39 400,00	37 500,00	37 200,84

## Vertretungskörper und allgemeine Verwaltung (Gruppe 0)

MVAG	Mittelverwendungs- und -aufbringungsgruppen (1. und 2. Ebene)	VA 2025	VA 2024	RA 2023
2223	Leasing- und Mietaufwand	35 000,00	32 800,00	30 213,60
2224	Instandhaltung	17 500,00	17 500,00	25 936,23
2225	Sonstiger Sachaufwand	216 600,00	211 200,00	179 386,46
2226	Nicht finanzierungswirksamer Sachaufwand	21 000,00	21 000,00	21 027,58
<b>223</b>	<b>Transferaufwand</b>	<b>119 300,00</b>	<b>80 500,00</b>	<b>62 963,91</b>
2231	Transferaufwand an Träger des öffentlichen Rechts	115 900,00	77 200,00	59 959,85
2232	Transferaufwand an Beteiligungen			
2233	Transferaufwand an Unternehmen (mit Finanzunternehmen)			
2234	Transferaufwand an Haushalte und Organisationen ohne Erwerbscharakter	3 400,00	3 300,00	3 004,06
2235	Transferaufwand an das Ausland			
2236	Investitions- und Tilgungszuschüsse zwischen Unternehmungen und Betrieben der Gebietskörperschaft und der Gebietskörperschaft			
2237	Nicht finanzierungswirksamer Transferaufwand			
<b>224</b>	<b>Finanzaufwand</b>	<b>0,00</b>	<b>0,00</b>	<b>0,00</b>
2241	Aufwendungen für Zinsen			
2242	Zinsen und sonstige Aufwendungen aus derivativen Finanzinstrumenten mit und ohne Grundgeschäft			
2243	Gewinnentnahmen von Unternehmungen und marktbestimmten Betrieben der Gebietskörperschaft (innerhalb der Gebietskörperschaft)			
2244	Sonstiger Finanzaufwand			
2245	Nicht finanzierungswirksamer Finanzaufwand			
<b>22</b>	<b>Summe Aufwendungen</b>	<b>814 100,00</b>	<b>659 500,00</b>	<b>706 356,14</b>
<b>SA0</b>	<b>Saldo (0) Nettoergebnis (21 - 22)</b>	<b>-680 200,00</b>	<b>-527 000,00</b>	<b>-543 741,43</b>
<b>230</b>	<b>Entnahmen von Haushaltsrücklagen</b>	<b>0,00</b>	<b>0,00</b>	<b>0,00</b>
2301	Entnahmen von Haushaltsrücklagen			
<b>240</b>	<b>Zuweisungen an Haushaltsrücklagen</b>	<b>0,00</b>	<b>0,00</b>	<b>0,00</b>
2401	Zuweisungen an Haushaltsrücklagen			
<b>SA01</b>	<b>Saldo (01) Haushaltsrücklagen (230 - 240)</b>	<b>0,00</b>	<b>0,00</b>	<b>0,00</b>
<b>SA00</b>	<b>Saldo (00) Nettoergebnis nach Haushaltsrücklagen (Saldo 0 + Saldo 01)</b>	<b>-680 200,00</b>	<b>-527 000,00</b>	<b>-543 741,43</b>

## Öffentliche Ordnung und Sicherheit (Gruppe 1)

MVAG	Mittelverwendungs- und -aufbringungsgruppen (1. und 2. Ebene)	VA 2025	VA 2024	RA 2023
<b>211</b>	<b>Erträge aus der operativen Verwaltungstätigkeit</b>	<b>73 500,00</b>	<b>4 800,00</b>	<b>3 573,66</b>
2111	Erträge aus eigenen Abgaben			
2112	Erträge aus Ertragsanteilen			
2113	Erträge aus Gebühren			
2114	Erträge aus Leistungen	4 600,00	4 600,00	3 470,99
2115	Erträge aus Besitz und wirtschaftlicher Tätigkeit			
2116	Erträge aus Veräußerung und sonstige Erträge	68 900,00	200,00	102,67
2117	Nicht finanzierungswirksame operative Erträge			
<b>212</b>	<b>Erträge aus Transfers</b>	<b>100,00</b>	<b>100,00</b>	<b>0,00</b>
2121	Transferertrag von Trägern des öffentlichen Rechts	100,00	100,00	
2122	Transferertrag von Beteiligungen			
2123	Transferertrag von Unternehmen (mit Finanzunternehmen)			
2124	Transferertrag von Haushalten und Organisationen ohne Erwerbscharakter			
2125	Transferertrag vom Ausland			
2126	Investitions- und Tilgungszuschüsse zwischen Unternehmungen und Betrieben der Gebietskörperschaft und der Gebietskörperschaft			
2127	Nicht finanzierungswirksamer Transferertrag			
<b>213</b>	<b>Finanzerträge</b>	<b>0,00</b>	<b>0,00</b>	<b>0,00</b>
2131	Erträge aus Zinsen			
2132	Erträge aus Zinsen aus derivativen Finanzinstrumenten mit und ohne Grundgeschäft			
2133	Erträge aus Gewinnentnahmen von marktbestimmten Betrieben			
2134	Sonstige Finanzerträge			
2135	Erträge aus Dividenden/Gewinnausschüttungen			
2136	Sonstige nicht finanzierungswirksame Finanzerträge			
<b>21</b>	<b>Summe Erträge</b>	<b>73 600,00</b>	<b>4 900,00</b>	<b>3 573,66</b>
<b>221</b>	<b>Personalaufwand</b>	<b>0,00</b>	<b>0,00</b>	<b>0,00</b>
2211	Personalaufwand (Bezüge, Nebengebühren, Mehrleistungen)			
2212	Gesetzlicher und freiwilliger Sozialaufwand			
2213	Sonstiger Personalaufwand			
2214	Nicht finanzierungswirksamer Personalaufwand			
<b>222</b>	<b>Sachaufwand</b>	<b>40 300,00</b>	<b>40 400,00</b>	<b>36 352,55</b>
2221	Gebrauchs- und Verbrauchsgüter, Handelswaren	700,00	700,00	1 918,46
2222	Verwaltungs- und Betriebsaufwand	6 900,00	6 000,00	6 437,60

**Öffentliche Ordnung und Sicherheit (Gruppe 1)**

MVAG	Mittelverwendungs- und -aufbringungsgruppen (1. und 2. Ebene)	VA 2025	VA 2024	RA 2023
2223	Leasing- und Mietaufwand			
2224	Instandhaltung	15 000,00	3 100,00	4 027,95
2225	Sonstiger Sachaufwand	11 000,00	23 900,00	17 300,13
2226	Nicht finanzierungswirksamer Sachaufwand	6 700,00	6 700,00	6 668,41
<b>223</b>	<b>Transferaufwand</b>	<b>10 800,00</b>	<b>10 800,00</b>	<b>10 200,00</b>
2231	Transferaufwand an Träger des öffentlichen Rechts	10 800,00	10 800,00	10 200,00
2232	Transferaufwand an Beteiligungen			
2233	Transferaufwand an Unternehmen (mit Finanzunternehmen)			
2234	Transferaufwand an Haushalte und Organisationen ohne Erwerbscharakter			
2235	Transferaufwand an das Ausland			
2236	Investitions- und Tilgungszuschüsse zwischen Unternehmungen und Betrieben der Gebietskörperschaft und der Gebietskörperschaft			
2237	Nicht finanzierungswirksamer Transferaufwand			
<b>224</b>	<b>Finanzaufwand</b>	<b>800,00</b>	<b>1 300,00</b>	<b>1 706,32</b>
2241	Aufwendungen für Zinsen	800,00	1 300,00	1 706,32
2242	Zinsen und sonstige Aufwendungen aus derivativen Finanzinstrumenten mit und ohne Grundgeschäft			
2243	Gewinnentnahmen von Unternehmungen und marktbestimmten Betrieben der Gebietskörperschaft (innerhalb der Gebietskörperschaft)			
2244	Sonstiger Finanzaufwand			
2245	Nicht finanzierungswirksamer Finanzaufwand			
<b>22</b>	<b>Summe Aufwendungen</b>	<b>51 900,00</b>	<b>52 500,00</b>	<b>48 258,87</b>
<b>SA0</b>	<b>Saldo (0) Nettoergebnis (21 - 22)</b>	<b>21 700,00</b>	<b>-47 600,00</b>	<b>-44 685,21</b>
<b>230</b>	<b>Entnahmen von Haushaltsrücklagen</b>	<b>0,00</b>	<b>0,00</b>	<b>0,00</b>
2301	Entnahmen von Haushaltsrücklagen			
<b>240</b>	<b>Zuweisungen an Haushaltsrücklagen</b>	<b>0,00</b>	<b>0,00</b>	<b>0,00</b>
2401	Zuweisungen an Haushaltsrücklagen			
<b>SA01</b>	<b>Saldo (01) Haushaltsrücklagen (230 - 240)</b>	<b>0,00</b>	<b>0,00</b>	<b>0,00</b>
<b>SA00</b>	<b>Saldo (00) Nettoergebnis nach Haushaltsrücklagen (Saldo 0 + Saldo 01)</b>	<b>21 700,00</b>	<b>-47 600,00</b>	<b>-44 685,21</b>

## Unterricht, Erziehung, Sport und Wissenschaft (Gruppe 2)

MVAG	Mittelverwendungs- und -aufbringungsgruppen (1. und 2. Ebene)	VA 2025	VA 2024	RA 2023
<b>211</b>	<b>Erträge aus der operativen Verwaltungstätigkeit</b>	<b>161 400,00</b>	<b>183 600,00</b>	<b>138 437,38</b>
2111	Erträge aus eigenen Abgaben			
2112	Erträge aus Ertragsanteilen			
2113	Erträge aus Gebühren			
2114	Erträge aus Leistungen	149 100,00	121 000,00	115 224,92
2115	Erträge aus Besitz und wirtschaftlicher Tätigkeit	700,00	700,00	663,64
2116	Erträge aus Veräußerung und sonstige Erträge	11 600,00	61 900,00	20 773,52
2117	Nicht finanzierungswirksame operative Erträge			1 775,30
<b>212</b>	<b>Erträge aus Transfers</b>	<b>173 000,00</b>	<b>113 800,00</b>	<b>105 412,93</b>
2121	Transferertrag von Trägern des öffentlichen Rechts	149 600,00	90 500,00	82 216,35
2122	Transferertrag von Beteiligungen			
2123	Transferertrag von Unternehmen (mit Finanzunternehmen)			
2124	Transferertrag von Haushalten und Organisationen ohne Erwerbscharakter			
2125	Transferertrag vom Ausland			
2126	Investitions- und Tilgungszuschüsse zwischen Unternehmungen und Betrieben der Gebietskörperschaft und der Gebietskörperschaft			
2127	Nicht finanzierungswirksamer Transferertrag	23 400,00	23 300,00	23 196,58
<b>213</b>	<b>Finanzerträge</b>	<b>1 700,00</b>	<b>1 600,00</b>	<b>1 412,34</b>
2131	Erträge aus Zinsen	1 700,00	1 600,00	1 412,34
2132	Erträge aus Zinsen aus derivativen Finanzinstrumenten mit und ohne Grundgeschäft			
2133	Erträge aus Gewinnentnahmen von marktbestimmten Betrieben			
2134	Sonstige Finanzerträge			
2135	Erträge aus Dividenden/Gewinnausschüttungen			
2136	Sonstige nicht finanzierungswirksame Finanzerträge			
<b>21</b>	<b>Summe Erträge</b>	<b>336 100,00</b>	<b>299 000,00</b>	<b>245 262,65</b>
<b>221</b>	<b>Personalaufwand</b>	<b>453 000,00</b>	<b>367 200,00</b>	<b>317 956,54</b>
2211	Personalaufwand (Bezüge, Nebengebühren, Mehrleistungen)	359 400,00	295 200,00	254 700,30
2212	Gesetzlicher und freiwilliger Sozialaufwand	93 600,00	72 000,00	60 984,20
2213	Sonstiger Personalaufwand			
2214	Nicht finanzierungswirksamer Personalaufwand			2 272,04
<b>222</b>	<b>Sachaufwand</b>	<b>175 300,00</b>	<b>182 700,00</b>	<b>169 823,80</b>
2221	Gebrauchs- und Verbrauchsgüter, Handelswaren	42 000,00	42 800,00	35 036,16
2222	Verwaltungs- und Betriebsaufwand	30 900,00	30 400,00	30 349,36

**Unterricht, Erziehung, Sport und Wissenschaft (Gruppe 2)**

MVAG	Mittelverwendungs- und -aufbringungsgruppen (1. und 2. Ebene)	VA 2025	VA 2024	RA 2023
2223	Leasing- und Mietaufwand	3 000,00	3 000,00	3 127,39
2224	Instandhaltung	9 600,00	15 500,00	9 784,02
2225	Sonstiger Sachaufwand	34 600,00	34 300,00	35 862,12
2226	Nicht finanzierungswirksamer Sachaufwand	55 200,00	56 700,00	55 664,75
<b>223</b>	<b>Transferaufwand</b>	<b>246 600,00</b>	<b>253 300,00</b>	<b>220 205,80</b>
2231	Transferaufwand an Träger des öffentlichen Rechts	223 600,00	230 600,00	194 953,44
2232	Transferaufwand an Beteiligungen			
2233	Transferaufwand an Unternehmen (mit Finanzunternehmen)	16 500,00	16 500,00	15 989,36
2234	Transferaufwand an Haushalte und Organisationen ohne Erwerbscharakter	6 500,00	6 200,00	9 263,00
2235	Transferaufwand an das Ausland			
2236	Investitions- und Tilgungszuschüsse zwischen Unternehmungen und Betrieben der Gebietskörperschaft und der Gebietskörperschaft			
2237	Nicht finanzierungswirksamer Transferaufwand			
<b>224</b>	<b>Finanzaufwand</b>	<b>66 400,00</b>	<b>39 100,00</b>	<b>7 428,57</b>
2241	Aufwendungen für Zinsen	66 400,00	39 100,00	7 428,57
2242	Zinsen und sonstige Aufwendungen aus derivativen Finanzinstrumenten mit und ohne Grundgeschäft			
2243	Gewinnentnahmen von Unternehmungen und marktbestimmten Betrieben der Gebietskörperschaft (innerhalb der Gebietskörperschaft)			
2244	Sonstiger Finanzaufwand			
2245	Nicht finanzierungswirksamer Finanzaufwand			
<b>22</b>	<b>Summe Aufwendungen</b>	<b>941 300,00</b>	<b>842 300,00</b>	<b>715 414,71</b>
<b>SA0</b>	<b>Saldo (0) Nettoergebnis (21 - 22)</b>	<b>-605 200,00</b>	<b>-543 300,00</b>	<b>-470 152,06</b>
<b>230</b>	<b>Entnahmen von Haushaltsrücklagen</b>	<b>0,00</b>	<b>0,00</b>	<b>0,00</b>
2301	Entnahmen von Haushaltsrücklagen			
<b>240</b>	<b>Zuweisungen an Haushaltsrücklagen</b>	<b>0,00</b>	<b>0,00</b>	<b>0,00</b>
2401	Zuweisungen an Haushaltsrücklagen			
<b>SA01</b>	<b>Saldo (01) Haushaltsrücklagen (230 - 240)</b>	<b>0,00</b>	<b>0,00</b>	<b>0,00</b>
<b>SA00</b>	<b>Saldo (00) Nettoergebnis nach Haushaltsrücklagen (Saldo 0 + Saldo 01)</b>	<b>-605 200,00</b>	<b>-543 300,00</b>	<b>-470 152,06</b>

**Kunst, Kultur und Kultus (Gruppe 3)**

MVAG	Mittelverwendungs- und -aufbringungsgruppen (1. und 2. Ebene)	VA 2025	VA 2024	RA 2023
<b>211</b>	<b>Erträge aus der operativen Verwaltungstätigkeit</b>	<b>28 200,00</b>	<b>33 500,00</b>	<b>4 027,87</b>
2111	Erträge aus eigenen Abgaben			
2112	Erträge aus Ertragsanteilen			
2113	Erträge aus Gebühren	500,00	500,00	979,20
2114	Erträge aus Leistungen			
2115	Erträge aus Besitz und wirtschaftlicher Tätigkeit			
2116	Erträge aus Veräußerung und sonstige Erträge	2 700,00	18 000,00	3 048,67
2117	Nicht finanzierungswirksame operative Erträge	25 000,00	15 000,00	
<b>212</b>	<b>Erträge aus Transfers</b>	<b>0,00</b>	<b>0,00</b>	<b>0,00</b>
2121	Transferertrag von Trägern des öffentlichen Rechts			
2122	Transferertrag von Beteiligungen			
2123	Transferertrag von Unternehmen (mit Finanzunternehmen)			
2124	Transferertrag von Haushalten und Organisationen ohne Erwerbscharakter			
2125	Transferertrag vom Ausland			
2126	Investitions- und Tilgungszuschüsse zwischen Unternehmungen und Betrieben der Gebietskörperschaft und der Gebietskörperschaft			
2127	Nicht finanzierungswirksamer Transferertrag			
<b>213</b>	<b>Finanzerträge</b>	<b>0,00</b>	<b>0,00</b>	<b>0,00</b>
2131	Erträge aus Zinsen			
2132	Erträge aus Zinsen aus derivativen Finanzinstrumenten mit und ohne Grundgeschäft			
2133	Erträge aus Gewinnentnahmen von marktbestimmten Betrieben			
2134	Sonstige Finanzerträge			
2135	Erträge aus Dividenden/Gewinnausschüttungen			
2136	Sonstige nicht finanzierungswirksame Finanzerträge			
<b>21</b>	<b>Summe Erträge</b>	<b>28 200,00</b>	<b>33 500,00</b>	<b>4 027,87</b>
<b>221</b>	<b>Personalaufwand</b>	<b>0,00</b>	<b>0,00</b>	<b>0,00</b>
2211	Personalaufwand (Bezüge, Nebengebühren, Mehrleistungen)			
2212	Gesetzlicher und freiwilliger Sozialaufwand			
2213	Sonstiger Personalaufwand			
2214	Nicht finanzierungswirksamer Personalaufwand			
<b>222</b>	<b>Sachaufwand</b>	<b>64 700,00</b>	<b>62 200,00</b>	<b>72 249,31</b>
2221	Gebrauchs- und Verbrauchsgüter, Handelswaren	3 600,00	4 000,00	3 741,97
2222	Verwaltungs- und Betriebsaufwand	9 300,00	8 800,00	9 927,36

**Kunst, Kultur und Kultus (Gruppe 3)**

MVAG	Mittelverwendungs- und -aufbringungsgruppen (1. und 2. Ebene)	VA 2025	VA 2024	RA 2023
2223	Leasing- und Mietaufwand	2 900,00		
2224	Instandhaltung	23 800,00	24 100,00	29 728,45
2225	Sonstiger Sachaufwand	8 500,00	8 700,00	12 295,97
2226	Nicht finanzierungswirksamer Sachaufwand	16 600,00	16 600,00	16 555,56
<b>223</b>	<b>Transferaufwand</b>	<b>71 500,00</b>	<b>68 700,00</b>	<b>63 065,00</b>
2231	Transferaufwand an Träger des öffentlichen Rechts	68 500,00	65 700,00	59 640,00
2232	Transferaufwand an Beteiligungen			
2233	Transferaufwand an Unternehmen (mit Finanzunternehmen)			
2234	Transferaufwand an Haushalte und Organisationen ohne Erwerbscharakter	3 000,00	3 000,00	3 425,00
2235	Transferaufwand an das Ausland			
2236	Investitions- und Tilgungszuschüsse zwischen Unternehmungen und Betrieben der Gebietskörperschaft und der Gebietskörperschaft			
2237	Nicht finanzierungswirksamer Transferaufwand			
<b>224</b>	<b>Finanzaufwand</b>	<b>0,00</b>	<b>0,00</b>	<b>0,00</b>
2241	Aufwendungen für Zinsen			
2242	Zinsen und sonstige Aufwendungen aus derivativen Finanzinstrumenten mit und ohne Grundgeschäft			
2243	Gewinnentnahmen von Unternehmungen und marktbestimmten Betrieben der Gebietskörperschaft (innerhalb der Gebietskörperschaft)			
2244	Sonstiger Finanzaufwand			
2245	Nicht finanzierungswirksamer Finanzaufwand			
<b>22</b>	<b>Summe Aufwendungen</b>	<b>136 200,00</b>	<b>130 900,00</b>	<b>135 314,31</b>
<b>SA0</b>	<b>Saldo (0) Nettoergebnis (21 - 22)</b>	<b>-108 000,00</b>	<b>-97 400,00</b>	<b>-131 286,44</b>
<b>230</b>	<b>Entnahmen von Haushaltsrücklagen</b>	<b>0,00</b>	<b>0,00</b>	<b>0,00</b>
2301	Entnahmen von Haushaltsrücklagen			
<b>240</b>	<b>Zuweisungen an Haushaltsrücklagen</b>	<b>0,00</b>	<b>0,00</b>	<b>0,00</b>
2401	Zuweisungen an Haushaltsrücklagen			
<b>SA01</b>	<b>Saldo (01) Haushaltsrücklagen (230 - 240)</b>	<b>0,00</b>	<b>0,00</b>	<b>0,00</b>
<b>SA00</b>	<b>Saldo (00) Nettoergebnis nach Haushaltsrücklagen (Saldo 0 + Saldo 01)</b>	<b>-108 000,00</b>	<b>-97 400,00</b>	<b>-131 286,44</b>

**Soziale Wohlfahrt und Wohnbauförderung (Gruppe 4)**

MVAG	Mittelverwendungs- und -aufbringungsgruppen (1. und 2. Ebene)	VA 2025	VA 2024	RA 2023
<b>211</b>	<b>Erträge aus der operativen Verwaltungstätigkeit</b>	<b>2 500,00</b>	<b>2 500,00</b>	<b>8 116,55</b>
2111	Erträge aus eigenen Abgaben			
2112	Erträge aus Ertragsanteilen			
2113	Erträge aus Gebühren			
2114	Erträge aus Leistungen			
2115	Erträge aus Besitz und wirtschaftlicher Tätigkeit			
2116	Erträge aus Veräußerung und sonstige Erträge	2 500,00	2 500,00	8 116,55
2117	Nicht finanzierungswirksame operative Erträge			
<b>212</b>	<b>Erträge aus Transfers</b>	<b>0,00</b>	<b>0,00</b>	<b>0,00</b>
2121	Transferertrag von Trägern des öffentlichen Rechts			
2122	Transferertrag von Beteiligungen			
2123	Transferertrag von Unternehmen (mit Finanzunternehmen)			
2124	Transferertrag von Haushalten und Organisationen ohne Erwerbscharakter			
2125	Transferertrag vom Ausland			
2126	Investitions- und Tilgungszuschüsse zwischen Unternehmungen und Betrieben der Gebietskörperschaft und der Gebietskörperschaft			
2127	Nicht finanzierungswirksamer Transferertrag			
<b>213</b>	<b>Finanzerträge</b>	<b>0,00</b>	<b>0,00</b>	<b>0,00</b>
2131	Erträge aus Zinsen			
2132	Erträge aus Zinsen aus derivativen Finanzinstrumenten mit und ohne Grundgeschäft			
2133	Erträge aus Gewinnentnahmen von marktbestimmten Betrieben			
2134	Sonstige Finanzerträge			
2135	Erträge aus Dividenden/Gewinnausschüttungen			
2136	Sonstige nicht finanzierungswirksame Finanzerträge			
<b>21</b>	<b>Summe Erträge</b>	<b>2 500,00</b>	<b>2 500,00</b>	<b>8 116,55</b>
<b>221</b>	<b>Personalaufwand</b>	<b>0,00</b>	<b>0,00</b>	<b>0,00</b>
2211	Personalaufwand (Bezüge, Nebengebühren, Mehrleistungen)			
2212	Gesetzlicher und freiwilliger Sozialaufwand			
2213	Sonstiger Personalaufwand			
2214	Nicht finanzierungswirksamer Personalaufwand			
<b>222</b>	<b>Sachaufwand</b>	<b>1 000,00</b>	<b>1 000,00</b>	<b>636,00</b>
2221	Gebrauchs- und Verbrauchsgüter, Handelswaren	1 000,00	1 000,00	636,00
2222	Verwaltungs- und Betriebsaufwand			

**Soziale Wohlfahrt und Wohnbauförderung (Gruppe 4)**

MVAG	Mittelverwendungs- und -aufbringungsgruppen (1. und 2. Ebene)	VA 2025	VA 2024	RA 2023
2223	Leasing- und Mietaufwand			
2224	Instandhaltung			
2225	Sonstiger Sachaufwand			
2226	Nicht finanzierungswirksamer Sachaufwand			
<b>223</b>	<b>Transferaufwand</b>	<b>423 200,00</b>	<b>388 100,00</b>	<b>354 926,65</b>
2231	Transferaufwand an Träger des öffentlichen Rechts	401 900,00	366 100,00	326 852,21
2232	Transferaufwand an Beteiligungen			
2233	Transferaufwand an Unternehmen (mit Finanzunternehmen)			
2234	Transferaufwand an Haushalte und Organisationen ohne Erwerbscharakter	21 300,00	22 000,00	28 074,44
2235	Transferaufwand an das Ausland			
2236	Investitions- und Tilgungszuschüsse zwischen Unternehmungen und Betrieben der Gebietskörperschaft und der Gebietskörperschaft			
2237	Nicht finanzierungswirksamer Transferaufwand			
<b>224</b>	<b>Finanzaufwand</b>	<b>0,00</b>	<b>0,00</b>	<b>0,00</b>
2241	Aufwendungen für Zinsen			
2242	Zinsen und sonstige Aufwendungen aus derivativen Finanzinstrumenten mit und ohne Grundgeschäft			
2243	Gewinnentnahmen von Unternehmungen und marktbestimmten Betrieben der Gebietskörperschaft (innerhalb der Gebietskörperschaft)			
2244	Sonstiger Finanzaufwand			
2245	Nicht finanzierungswirksamer Finanzaufwand			
<b>22</b>	<b>Summe Aufwendungen</b>	<b>424 200,00</b>	<b>389 100,00</b>	<b>355 562,65</b>
<b>SA0</b>	<b>Saldo (0) Nettoergebnis (21 - 22)</b>	<b>-421 700,00</b>	<b>-386 600,00</b>	<b>-347 446,10</b>
<b>230</b>	<b>Entnahmen von Haushaltsrücklagen</b>	<b>0,00</b>	<b>0,00</b>	<b>0,00</b>
2301	Entnahmen von Haushaltsrücklagen			
<b>240</b>	<b>Zuweisungen an Haushaltsrücklagen</b>	<b>0,00</b>	<b>0,00</b>	<b>0,00</b>
2401	Zuweisungen an Haushaltsrücklagen			
<b>SA01</b>	<b>Saldo (01) Haushaltsrücklagen (230 - 240)</b>	<b>0,00</b>	<b>0,00</b>	<b>0,00</b>
<b>SA00</b>	<b>Saldo (00) Nettoergebnis nach Haushaltsrücklagen (Saldo 0 + Saldo 01)</b>	<b>-421 700,00</b>	<b>-386 600,00</b>	<b>-347 446,10</b>

## Gesundheit (Gruppe 5)

MVAG	Mittelverwendungs- und -aufbringungsgruppen (1. und 2. Ebene)	VA 2025	VA 2024	RA 2023
<b>211</b>	<b>Erträge aus der operativen Verwaltungstätigkeit</b>	<b>1 000,00</b>	<b>1 000,00</b>	<b>1 222,40</b>
2111	Erträge aus eigenen Abgaben			
2112	Erträge aus Ertragsanteilen			
2113	Erträge aus Gebühren			
2114	Erträge aus Leistungen			
2115	Erträge aus Besitz und wirtschaftlicher Tätigkeit			
2116	Erträge aus Veräußerung und sonstige Erträge	1 000,00	1 000,00	1 222,40
2117	Nicht finanzierungswirksame operative Erträge			
<b>212</b>	<b>Erträge aus Transfers</b>	<b>0,00</b>	<b>0,00</b>	<b>0,00</b>
2121	Transferertrag von Trägern des öffentlichen Rechts			
2122	Transferertrag von Beteiligungen			
2123	Transferertrag von Unternehmen (mit Finanzunternehmen)			
2124	Transferertrag von Haushalten und Organisationen ohne Erwerbscharakter			
2125	Transferertrag vom Ausland			
2126	Investitions- und Tilgungszuschüsse zwischen Unternehmungen und Betrieben der Gebietskörperschaft und der Gebietskörperschaft			
2127	Nicht finanzierungswirksamer Transferertrag			
<b>213</b>	<b>Finanzerträge</b>	<b>0,00</b>	<b>0,00</b>	<b>0,00</b>
2131	Erträge aus Zinsen			
2132	Erträge aus Zinsen aus derivativen Finanzinstrumenten mit und ohne Grundgeschäft			
2133	Erträge aus Gewinnentnahmen von marktbestimmten Betrieben			
2134	Sonstige Finanzerträge			
2135	Erträge aus Dividenden/Gewinnausschüttungen			
2136	Sonstige nicht finanzierungswirksame Finanzerträge			
<b>21</b>	<b>Summe Erträge</b>	<b>1 000,00</b>	<b>1 000,00</b>	<b>1 222,40</b>
<b>221</b>	<b>Personalaufwand</b>	<b>0,00</b>	<b>0,00</b>	<b>0,00</b>
2211	Personalaufwand (Bezüge, Nebengebühren, Mehrleistungen)			
2212	Gesetzlicher und freiwilliger Sozialaufwand			
2213	Sonstiger Personalaufwand			
2214	Nicht finanzierungswirksamer Personalaufwand			
<b>222</b>	<b>Sachaufwand</b>	<b>700,00</b>	<b>900,00</b>	<b>13 659,39</b>
2221	Gebrauchs- und Verbrauchsgüter, Handelswaren			
2222	Verwaltungs- und Betriebsaufwand			

**Gesundheit (Gruppe 5)**

MVAG	Mittelverwendungs- und -aufbringungsgruppen (1. und 2. Ebene)	VA 2025	VA 2024	RA 2023
2223	Leasing- und Mietaufwand			
2224	Instandhaltung			
2225	Sonstiger Sachaufwand	700,00	900,00	13 659,39
2226	Nicht finanzierungswirksamer Sachaufwand			
<b>223</b>	<b>Transferaufwand</b>	<b>552 700,00</b>	<b>512 000,00</b>	<b>481 754,90</b>
2231	Transferaufwand an Träger des öffentlichen Rechts	552 700,00	512 000,00	477 601,70
2232	Transferaufwand an Beteiligungen			
2233	Transferaufwand an Unternehmen (mit Finanzunternehmen)			
2234	Transferaufwand an Haushalte und Organisationen ohne Erwerbscharakter			4 153,20
2235	Transferaufwand an das Ausland			
2236	Investitions- und Tilgungszuschüsse zwischen Unternehmungen und Betrieben der Gebietskörperschaft und der Gebietskörperschaft			
2237	Nicht finanzierungswirksamer Transferaufwand			
<b>224</b>	<b>Finanzaufwand</b>	<b>0,00</b>	<b>0,00</b>	<b>0,00</b>
2241	Aufwendungen für Zinsen			
2242	Zinsen und sonstige Aufwendungen aus derivativen Finanzinstrumenten mit und ohne Grundgeschäft			
2243	Gewinnentnahmen von Unternehmungen und marktbestimmten Betrieben der Gebietskörperschaft (innerhalb der Gebietskörperschaft)			
2244	Sonstiger Finanzaufwand			
2245	Nicht finanzierungswirksamer Finanzaufwand			
<b>22</b>	<b>Summe Aufwendungen</b>	<b>553 400,00</b>	<b>512 900,00</b>	<b>495 414,29</b>
<b>SA0</b>	<b>Saldo (0) Nettoergebnis (21 - 22)</b>	<b>-552 400,00</b>	<b>-511 900,00</b>	<b>-494 191,89</b>
<b>230</b>	<b>Entnahmen von Haushaltsrücklagen</b>	<b>0,00</b>	<b>0,00</b>	<b>0,00</b>
2301	Entnahmen von Haushaltsrücklagen			
<b>240</b>	<b>Zuweisungen an Haushaltsrücklagen</b>	<b>0,00</b>	<b>0,00</b>	<b>0,00</b>
2401	Zuweisungen an Haushaltsrücklagen			
<b>SA01</b>	<b>Saldo (01) Haushaltsrücklagen (230 - 240)</b>	<b>0,00</b>	<b>0,00</b>	<b>0,00</b>
<b>SA00</b>	<b>Saldo (00) Nettoergebnis nach Haushaltsrücklagen (Saldo 0 + Saldo 01)</b>	<b>-552 400,00</b>	<b>-511 900,00</b>	<b>-494 191,89</b>

## Straßen- und Wasserbau, Verkehr (Gruppe 6)

MVAG	Mittelverwendungs- und -aufbringungsgruppen (1. und 2. Ebene)	VA 2025	VA 2024	RA 2023
<b>211</b>	<b>Erträge aus der operativen Verwaltungstätigkeit</b>	<b>45 500,00</b>	<b>35 500,00</b>	<b>230 062,38</b>
2111	Erträge aus eigenen Abgaben			
2112	Erträge aus Ertragsanteilen			
2113	Erträge aus Gebühren			
2114	Erträge aus Leistungen	100,00	100,00	1 000,00
2115	Erträge aus Besitz und wirtschaftlicher Tätigkeit			
2116	Erträge aus Veräußerung und sonstige Erträge	45 400,00	35 400,00	214 061,79
2117	Nicht finanzierungswirksame operative Erträge			15 000,59
<b>212</b>	<b>Erträge aus Transfers</b>	<b>313 100,00</b>	<b>512 500,00</b>	<b>442 386,12</b>
2121	Transferertrag von Trägern des öffentlichen Rechts	300 600,00	500 600,00	433 650,00
2122	Transferertrag von Beteiligungen			
2123	Transferertrag von Unternehmen (mit Finanzunternehmen)			
2124	Transferertrag von Haushalten und Organisationen ohne Erwerbscharakter			
2125	Transferertrag vom Ausland			
2126	Investitions- und Tilgungszuschüsse zwischen Unternehmungen und Betrieben der Gebietskörperschaft und der Gebietskörperschaft			
2127	Nicht finanzierungswirksamer Transferertrag	12 500,00	11 900,00	8 736,12
<b>213</b>	<b>Finanzerträge</b>	<b>0,00</b>	<b>0,00</b>	<b>0,00</b>
2131	Erträge aus Zinsen			
2132	Erträge aus Zinsen aus derivativen Finanzinstrumenten mit und ohne Grundgeschäft			
2133	Erträge aus Gewinnentnahmen von marktbestimmten Betrieben			
2134	Sonstige Finanzerträge			
2135	Erträge aus Dividenden/Gewinnausschüttungen			
2136	Sonstige nicht finanzierungswirksame Finanzerträge			
<b>21</b>	<b>Summe Erträge</b>	<b>358 600,00</b>	<b>548 000,00</b>	<b>672 448,50</b>
<b>221</b>	<b>Personalaufwand</b>	<b>0,00</b>	<b>0,00</b>	<b>0,00</b>
2211	Personalaufwand (Bezüge, Nebengebühren, Mehrleistungen)			
2212	Gesetzlicher und freiwilliger Sozialaufwand			
2213	Sonstiger Personalaufwand			
2214	Nicht finanzierungswirksamer Personalaufwand			
<b>222</b>	<b>Sachaufwand</b>	<b>389 700,00</b>	<b>390 100,00</b>	<b>371 074,86</b>
2221	Gebrauchs- und Verbrauchsgüter, Handelswaren	500,00	1 900,00	1 765,59
2222	Verwaltungs- und Betriebsaufwand			

**Straßen- und Wasserbau, Verkehr (Gruppe 6)**

MVAG	Mittelverwendungs- und -aufbringungsgruppen (1. und 2. Ebene)	VA 2025	VA 2024	RA 2023
2223	Leasing- und Mietaufwand	200,00	200,00	168,00
2224	Instandhaltung	99 900,00	99 600,00	65 457,99
2225	Sonstiger Sachaufwand	59 400,00	50 100,00	52 938,12
2226	Nicht finanzierungswirksamer Sachaufwand	229 700,00	238 300,00	250 745,16
<b>223</b>	<b>Transferaufwand</b>	<b>0,00</b>	<b>0,00</b>	<b>0,00</b>
2231	Transferaufwand an Träger des öffentlichen Rechts			
2232	Transferaufwand an Beteiligungen			
2233	Transferaufwand an Unternehmen (mit Finanzunternehmen)			
2234	Transferaufwand an Haushalte und Organisationen ohne Erwerbscharakter			
2235	Transferaufwand an das Ausland			
2236	Investitions- und Tilgungszuschüsse zwischen Unternehmungen und Betrieben der Gebietskörperschaft und der Gebietskörperschaft			
2237	Nicht finanzierungswirksamer Transferaufwand			
<b>224</b>	<b>Finanzaufwand</b>	<b>22 300,00</b>	<b>21 200,00</b>	<b>3 322,31</b>
2241	Aufwendungen für Zinsen	22 300,00	21 200,00	3 322,31
2242	Zinsen und sonstige Aufwendungen aus derivativen Finanzinstrumenten mit und ohne Grundgeschäft			
2243	Gewinnentnahmen von Unternehmungen und marktbestimmten Betrieben der Gebietskörperschaft (innerhalb der Gebietskörperschaft)			
2244	Sonstiger Finanzaufwand			
2245	Nicht finanzierungswirksamer Finanzaufwand			
<b>22</b>	<b>Summe Aufwendungen</b>	<b>412 000,00</b>	<b>411 300,00</b>	<b>374 397,17</b>
<b>SA0</b>	<b>Saldo (0) Nettoergebnis (21 - 22)</b>	<b>-53 400,00</b>	<b>136 700,00</b>	<b>298 051,33</b>
<b>230</b>	<b>Entnahmen von Haushaltsrücklagen</b>	<b>0,00</b>	<b>0,00</b>	<b>0,00</b>
2301	Entnahmen von Haushaltsrücklagen			
<b>240</b>	<b>Zuweisungen an Haushaltsrücklagen</b>	<b>0,00</b>	<b>0,00</b>	<b>0,00</b>
2401	Zuweisungen an Haushaltsrücklagen			
<b>SA01</b>	<b>Saldo (01) Haushaltsrücklagen (230 - 240)</b>	<b>0,00</b>	<b>0,00</b>	<b>0,00</b>
<b>SA00</b>	<b>Saldo (00) Nettoergebnis nach Haushaltsrücklagen (Saldo 0 + Saldo 01)</b>	<b>-53 400,00</b>	<b>136 700,00</b>	<b>298 051,33</b>

## Wirtschaftsförderung (Gruppe 7)

MVAG	Mittelverwendungs- und -aufbringungsgruppen (1. und 2. Ebene)	VA 2025	VA 2024	RA 2023
<b>211</b>	<b>Erträge aus der operativen Verwaltungstätigkeit</b>	<b>57 900,00</b>	<b>37 900,00</b>	<b>22 918,89</b>
2111	Erträge aus eigenen Abgaben			
2112	Erträge aus Ertragsanteilen			
2113	Erträge aus Gebühren	8 000,00	8 000,00	8 219,15
2114	Erträge aus Leistungen			
2115	Erträge aus Besitz und wirtschaftlicher Tätigkeit			
2116	Erträge aus Veräußerung und sonstige Erträge	8 900,00	14 900,00	14 594,05
2117	Nicht finanzierungswirksame operative Erträge	41 000,00	15 000,00	105,69
<b>212</b>	<b>Erträge aus Transfers</b>	<b>64 600,00</b>	<b>25 200,00</b>	<b>27 216,69</b>
2121	Transferertrag von Trägern des öffentlichen Rechts	17 800,00	8 500,00	10 517,23
2122	Transferertrag von Beteiligungen			
2123	Transferertrag von Unternehmen (mit Finanzunternehmen)			
2124	Transferertrag von Haushalten und Organisationen ohne Erwerbscharakter			
2125	Transferertrag vom Ausland	30 000,00		
2126	Investitions- und Tilgungszuschüsse zwischen Unternehmungen und Betrieben der Gebietskörperschaft und der Gebietskörperschaft			
2127	Nicht finanzierungswirksamer Transferertrag	16 800,00	16 700,00	16 699,46
<b>213</b>	<b>Finanzerträge</b>	<b>0,00</b>	<b>0,00</b>	<b>0,00</b>
2131	Erträge aus Zinsen			
2132	Erträge aus Zinsen aus derivativen Finanzinstrumenten mit und ohne Grundgeschäft			
2133	Erträge aus Gewinnentnahmen von marktbestimmten Betrieben			
2134	Sonstige Finanzerträge			
2135	Erträge aus Dividenden/Gewinnausschüttungen			
2136	Sonstige nicht finanzierungswirksame Finanzerträge			
<b>21</b>	<b>Summe Erträge</b>	<b>122 500,00</b>	<b>63 100,00</b>	<b>50 135,58</b>
<b>221</b>	<b>Personalaufwand</b>	<b>51 100,00</b>	<b>49 500,00</b>	<b>45 077,89</b>
2211	Personalaufwand (Bezüge, Nebengebühren, Mehrleistungen)	40 700,00	39 400,00	36 046,39
2212	Gesetzlicher und freiwilliger Sozialaufwand	10 400,00	10 100,00	9 031,50
2213	Sonstiger Personalaufwand			
2214	Nicht finanzierungswirksamer Personalaufwand			
<b>222</b>	<b>Sachaufwand</b>	<b>327 100,00</b>	<b>293 800,00</b>	<b>328 716,10</b>
2221	Gebrauchs- und Verbrauchsgüter, Handelswaren	15 800,00	8 600,00	29 656,47
2222	Verwaltungs- und Betriebsaufwand	300,00	300,00	243,33

**Wirtschaftsförderung (Gruppe 7)**

MVAG	Mittelverwendungs- und -aufbringungsgruppen (1. und 2. Ebene)	VA 2025	VA 2024	RA 2023
2223	Leasing- und Mietaufwand	24 700,00	20 400,00	20 978,70
2224	Instandhaltung	9 400,00	5 900,00	10 007,27
2225	Sonstiger Sachaufwand	55 100,00	38 700,00	48 673,66
2226	Nicht finanzierungswirksamer Sachaufwand	221 800,00	219 900,00	219 156,67
<b>223</b>	<b>Transferaufwand</b>	<b>67 700,00</b>	<b>68 500,00</b>	<b>75 710,73</b>
2231	Transferaufwand an Träger des öffentlichen Rechts	22 600,00	23 400,00	29 470,11
2232	Transferaufwand an Beteiligungen			
2233	Transferaufwand an Unternehmen (mit Finanzunternehmen)			
2234	Transferaufwand an Haushalte und Organisationen ohne Erwerbscharakter	45 100,00	45 100,00	46 240,62
2235	Transferaufwand an das Ausland			
2236	Investitions- und Tilgungszuschüsse zwischen Unternehmungen und Betrieben der Gebietskörperschaft und der Gebietskörperschaft			
2237	Nicht finanzierungswirksamer Transferaufwand			
<b>224</b>	<b>Finanzaufwand</b>	<b>4 700,00</b>	<b>3 800,00</b>	<b>2 418,89</b>
2241	Aufwendungen für Zinsen	4 700,00	3 800,00	2 418,89
2242	Zinsen und sonstige Aufwendungen aus derivativen Finanzinstrumenten mit und ohne Grundgeschäft			
2243	Gewinnentnahmen von Unternehmungen und marktbestimmten Betrieben der Gebietskörperschaft (innerhalb der Gebietskörperschaft)			
2244	Sonstiger Finanzaufwand			
2245	Nicht finanzierungswirksamer Finanzaufwand			
<b>22</b>	<b>Summe Aufwendungen</b>	<b>450 600,00</b>	<b>415 600,00</b>	<b>451 923,61</b>
<b>SA0</b>	<b>Saldo (0) Nettoergebnis (21 - 22)</b>	<b>-328 100,00</b>	<b>-352 500,00</b>	<b>-401 788,03</b>
<b>230</b>	<b>Entnahmen von Haushaltsrücklagen</b>	<b>0,00</b>	<b>0,00</b>	<b>0,00</b>
2301	Entnahmen von Haushaltsrücklagen			
<b>240</b>	<b>Zuweisungen an Haushaltsrücklagen</b>	<b>0,00</b>	<b>0,00</b>	<b>0,00</b>
2401	Zuweisungen an Haushaltsrücklagen			
<b>SA01</b>	<b>Saldo (01) Haushaltsrücklagen (230 - 240)</b>	<b>0,00</b>	<b>0,00</b>	<b>0,00</b>
<b>SA00</b>	<b>Saldo (00) Nettoergebnis nach Haushaltsrücklagen (Saldo 0 + Saldo 01)</b>	<b>-328 100,00</b>	<b>-352 500,00</b>	<b>-401 788,03</b>

## Dienstleistungen (Gruppe 8)

MVAG	Mittelverwendungs- und -aufbringungsgruppen (1. und 2. Ebene)	VA 2025	VA 2024	RA 2023
<b>211</b>	<b>Erträge aus der operativen Verwaltungstätigkeit</b>	<b>841 400,00</b>	<b>938 600,00</b>	<b>960 350,13</b>
2111	Erträge aus eigenen Abgaben	522 400,00	497 200,00	495 389,50
2112	Erträge aus Ertragsanteilen			
2113	Erträge aus Gebühren	47 800,00	47 700,00	47 557,19
2114	Erträge aus Leistungen	14 600,00	14 600,00	14 688,36
2115	Erträge aus Besitz und wirtschaftlicher Tätigkeit	48 800,00	54 200,00	71 212,67
2116	Erträge aus Veräußerung und sonstige Erträge	207 800,00	324 900,00	331 502,41
2117	Nicht finanzierungswirksame operative Erträge			
<b>212</b>	<b>Erträge aus Transfers</b>	<b>239 200,00</b>	<b>254 500,00</b>	<b>190 698,34</b>
2121	Transferertrag von Trägern des öffentlichen Rechts	129 600,00	145 800,00	81 422,65
2122	Transferertrag von Beteiligungen			
2123	Transferertrag von Unternehmen (mit Finanzunternehmen)			
2124	Transferertrag von Haushalten und Organisationen ohne Erwerbscharakter	1 400,00	1 400,00	1 820,00
2125	Transferertrag vom Ausland			
2126	Investitions- und Tilgungszuschüsse zwischen Unternehmungen und Betrieben der Gebietskörperschaft und der Gebietskörperschaft			
2127	Nicht finanzierungswirksamer Transferertrag	108 200,00	107 300,00	107 455,69
<b>213</b>	<b>Finanzerträge</b>	<b>0,00</b>	<b>0,00</b>	<b>0,00</b>
2131	Erträge aus Zinsen			
2132	Erträge aus Zinsen aus derivativen Finanzinstrumenten mit und ohne Grundgeschäft			
2133	Erträge aus Gewinnentnahmen von marktbestimmten Betrieben			
2134	Sonstige Finanzerträge			
2135	Erträge aus Dividenden/Gewinnausschüttungen			
2136	Sonstige nicht finanzierungswirksame Finanzerträge			
<b>21</b>	<b>Summe Erträge</b>	<b>1 080 600,00</b>	<b>1 193 100,00</b>	<b>1 151 048,47</b>
<b>221</b>	<b>Personalaufwand</b>	<b>223 200,00</b>	<b>190 500,00</b>	<b>184 714,76</b>
2211	Personalaufwand (Bezüge, Nebengebühren, Mehrleistungen)	179 000,00	152 400,00	147 559,11
2212	Gesetzlicher und freiwilliger Sozialaufwand	44 200,00	38 100,00	35 853,17
2213	Sonstiger Personalaufwand			
2214	Nicht finanzierungswirksamer Personalaufwand			1 302,48
<b>222</b>	<b>Sachaufwand</b>	<b>734 100,00</b>	<b>794 000,00</b>	<b>746 159,18</b>
2221	Gebrauchs- und Verbrauchsgüter, Handelswaren	16 500,00	17 400,00	15 123,41
2222	Verwaltungs- und Betriebsaufwand	81 500,00	75 700,00	92 264,34

**Dienstleistungen (Gruppe 8)**

MVAG	Mittelverwendungs- und -aufbringungsgruppen (1. und 2. Ebene)	VA 2025	VA 2024	RA 2023
2223	Leasing- und Mietaufwand	43 400,00	43 600,00	41 391,56
2224	Instandhaltung	122 200,00	115 100,00	120 264,48
2225	Sonstiger Sachaufwand	175 300,00	245 400,00	177 226,89
2226	Nicht finanzierungswirksamer Sachaufwand	295 200,00	296 800,00	299 888,50
<b>223</b>	<b>Transferaufwand</b>	<b>1 000,00</b>	<b>1 000,00</b>	<b>913,00</b>
2231	Transferaufwand an Träger des öffentlichen Rechts	1 000,00	1 000,00	913,00
2232	Transferaufwand an Beteiligungen			
2233	Transferaufwand an Unternehmen (mit Finanzunternehmen)			
2234	Transferaufwand an Haushalte und Organisationen ohne Erwerbscharakter			
2235	Transferaufwand an das Ausland			
2236	Investitions- und Tilgungszuschüsse zwischen Unternehmungen und Betrieben der Gebietskörperschaft und der Gebietskörperschaft			
2237	Nicht finanzierungswirksamer Transferaufwand			
<b>224</b>	<b>Finanzaufwand</b>	<b>125 400,00</b>	<b>138 000,00</b>	<b>118 355,72</b>
2241	Aufwendungen für Zinsen	125 300,00	137 900,00	118 328,44
2242	Zinsen und sonstige Aufwendungen aus derivativen Finanzinstrumenten mit und ohne Grundgeschäft			
2243	Gewinnentnahmen von Unternehmungen und marktbestimmten Betrieben der Gebietskörperschaft (innerhalb der Gebietskörperschaft)			
2244	Sonstiger Finanzaufwand	100,00	100,00	27,28
2245	Nicht finanzierungswirksamer Finanzaufwand			
<b>22</b>	<b>Summe Aufwendungen</b>	<b>1 083 700,00</b>	<b>1 123 500,00</b>	<b>1 050 142,66</b>
<b>SA0</b>	<b>Saldo (0) Nettoergebnis (21 - 22)</b>	<b>-3 100,00</b>	<b>69 600,00</b>	<b>100 905,81</b>
<b>230</b>	<b>Entnahmen von Haushaltsrücklagen</b>	<b>1 100,00</b>	<b>0,00</b>	<b>1 451,35</b>
2301	Entnahmen von Haushaltsrücklagen	1 100,00		1 451,35
<b>240</b>	<b>Zuweisungen an Haushaltsrücklagen</b>	<b>1 900,00</b>	<b>1 400,00</b>	<b>1 945,14</b>
2401	Zuweisungen an Haushaltsrücklagen	1 900,00	1 400,00	1 945,14
<b>SA01</b>	<b>Saldo (01) Haushaltsrücklagen (230 - 240)</b>	<b>-800,00</b>	<b>-1 400,00</b>	<b>-493,79</b>
<b>SA00</b>	<b>Saldo (00) Nettoergebnis nach Haushaltsrücklagen (Saldo 0 + Saldo 01)</b>	<b>-3 900,00</b>	<b>68 200,00</b>	<b>100 412,02</b>

## Finanzwirtschaft (Gruppe 9)

MVAG	Mittelverwendungs- und -aufbringungsgruppen (1. und 2. Ebene)	VA 2025	VA 2024	RA 2023
<b>211</b>	<b>Erträge aus der operativen Verwaltungstätigkeit</b>	<b>2 224 000,00</b>	<b>2 216 500,00</b>	<b>2 285 533,86</b>
2111	Erträge aus eigenen Abgaben	495 800,00	467 500,00	610 866,68
2112	Erträge aus Ertragsanteilen	1 728 000,00	1 749 000,00	1 674 364,93
2113	Erträge aus Gebühren			
2114	Erträge aus Leistungen			
2115	Erträge aus Besitz und wirtschaftlicher Tätigkeit			
2116	Erträge aus Veräußerung und sonstige Erträge	200,00		302,25
2117	Nicht finanzierungswirksame operative Erträge			
<b>212</b>	<b>Erträge aus Transfers</b>	<b>538 100,00</b>	<b>237 400,00</b>	<b>197 561,87</b>
2121	Transferertrag von Trägern des öffentlichen Rechts	538 100,00	237 400,00	197 561,87
2122	Transferertrag von Beteiligungen			
2123	Transferertrag von Unternehmen (mit Finanzunternehmen)			
2124	Transferertrag von Haushalten und Organisationen ohne Erwerbscharakter			
2125	Transferertrag vom Ausland			
2126	Investitions- und Tilgungszuschüsse zwischen Unternehmungen und Betrieben der Gebietskörperschaft und der Gebietskörperschaft			
2127	Nicht finanzierungswirksamer Transferertrag			
<b>213</b>	<b>Finanzerträge</b>	<b>400,00</b>	<b>400,00</b>	<b>483,57</b>
2131	Erträge aus Zinsen	400,00	400,00	483,57
2132	Erträge aus Zinsen aus derivativen Finanzinstrumenten mit und ohne Grundgeschäft			
2133	Erträge aus Gewinnentnahmen von marktbestimmten Betrieben			
2134	Sonstige Finanzerträge			
2135	Erträge aus Dividenden/Gewinnausschüttungen			
2136	Sonstige nicht finanzierungswirksame Finanzerträge			
<b>21</b>	<b>Summe Erträge</b>	<b>2 762 500,00</b>	<b>2 454 300,00</b>	<b>2 483 579,30</b>
<b>221</b>	<b>Personalaufwand</b>	<b>900,00</b>	<b>900,00</b>	<b>866,27</b>
2211	Personalaufwand (Bezüge, Nebengebühren, Mehrleistungen)	900,00	900,00	866,27
2212	Gesetzlicher und freiwilliger Sozialaufwand			
2213	Sonstiger Personalaufwand			
2214	Nicht finanzierungswirksamer Personalaufwand			
<b>222</b>	<b>Sachaufwand</b>	<b>7 700,00</b>	<b>7 700,00</b>	<b>199 663,37</b>
2221	Gebrauchs- und Verbrauchsgüter, Handelswaren	4 100,00	3 500,00	3 984,56
2222	Verwaltungs- und Betriebsaufwand			

## Finanzwirtschaft (Gruppe 9)

MVAG	Mittelverwendungs- und -aufbringungsgruppen (1. und 2. Ebene)	VA 2025	VA 2024	RA 2023
2223	Leasing- und Mietaufwand			
2224	Instandhaltung	200,00	800,00	60,66
2225	Sonstiger Sachaufwand	3 400,00	3 400,00	195 618,15
2226	Nicht finanzierungswirksamer Sachaufwand			
<b>223</b>	<b>Transferaufwand</b>	<b>19 400,00</b>	<b>9 300,00</b>	<b>9 439,29</b>
2231	Transferaufwand an Träger des öffentlichen Rechts	19 400,00	9 300,00	9 439,29
2232	Transferaufwand an Beteiligungen			
2233	Transferaufwand an Unternehmen (mit Finanzunternehmen)			
2234	Transferaufwand an Haushalte und Organisationen ohne Erwerbscharakter			
2235	Transferaufwand an das Ausland			
2236	Investitions- und Tilgungszuschüsse zwischen Unternehmungen und Betrieben der Gebietskörperschaft und der Gebietskörperschaft			
2237	Nicht finanzierungswirksamer Transferaufwand			
<b>224</b>	<b>Finanzaufwand</b>	<b>3 600,00</b>	<b>3 900,00</b>	<b>3 163,31</b>
2241	Aufwendungen für Zinsen	500,00	500,00	10,40
2242	Zinsen und sonstige Aufwendungen aus derivativen Finanzinstrumenten mit und ohne Grundgeschäft			
2243	Gewinnentnahmen von Unternehmungen und marktbestimmten Betrieben der Gebietskörperschaft (innerhalb der Gebietskörperschaft)			
2244	Sonstiger Finanzaufwand	3 100,00	3 400,00	3 152,91
2245	Nicht finanzierungswirksamer Finanzaufwand			
<b>22</b>	<b>Summe Aufwendungen</b>	<b>31 600,00</b>	<b>21 800,00</b>	<b>213 132,24</b>
<b>SA0</b>	<b>Saldo (0) Nettoergebnis (21 - 22)</b>	<b>2 730 900,00</b>	<b>2 432 500,00</b>	<b>2 270 447,06</b>
<b>230</b>	<b>Entnahmen von Haushaltsrücklagen</b>	<b>0,00</b>	<b>0,00</b>	<b>0,00</b>
2301	Entnahmen von Haushaltsrücklagen			
<b>240</b>	<b>Zuweisungen an Haushaltsrücklagen</b>	<b>0,00</b>	<b>0,00</b>	<b>530 459,03</b>
2401	Zuweisungen an Haushaltsrücklagen			530 459,03
<b>SA01</b>	<b>Saldo (01) Haushaltsrücklagen (230 - 240)</b>	<b>0,00</b>	<b>0,00</b>	<b>-530 459,03</b>
<b>SA00</b>	<b>Saldo (00) Nettoergebnis nach Haushaltsrücklagen (Saldo 0 + Saldo 01)</b>	<b>2 730 900,00</b>	<b>2 432 500,00</b>	<b>1 739 988,03</b>

Finanzierungshaushalt Bereichsbudget 1. und 2. Ebene  
(Anlage 1b)



## Vertretungskörper und allgemeine Verwaltung (Gruppe 0)

MVAG	Mittelverwendungs- und aufbringungsgruppen (1. und 2. Ebene)	VA 2025	VA 2024	RA 2023
<b>311</b>	<b>Einzahlungen aus operativer Verwaltungstätigkeit</b>	<b>118 800,00</b>	<b>117 100,00</b>	<b>118 093,36</b>
3111	Einzahlungen aus eigenen Abgaben			
3112	Einzahlungen aus Ertragsanteilen			
3113	Einzahlungen aus Gebühren			
3114	Einzahlungen aus Leistungen	103 200,00	104 600,00	89 990,79
3115	Einzahlungen aus Besitz und wirtschaftlicher Tätigkeit			
3116	Einzahlungen aus Veräußerung von geringwertigen Wirtschaftsgütern (GWG) und sonstige Einzahlungen	15 600,00	12 500,00	28 102,57
<b>312</b>	<b>Einzahlungen aus Transfers</b>	<b>15 100,00</b>	<b>15 400,00</b>	<b>31 519,16</b>
3121	Transferzahlungen von Trägern des öffentlichen Rechts	15 100,00	15 400,00	19 469,59
3122	Transferzahlungen von Beteiligungen			
3123	Transferzahlungen von Unternehmen (inkl. Finanzunternehmen)			
3124	Transferzahlungen von Haushalten und Organisationen ohne Erwerbscharakter			12 049,57
3125	Transferzahlungen vom Ausland			
3126	Investitions- und Tilgungszuschüsse zwischen Unternehmungen und Betrieben der Gebietskörperschaft und der Gebietskörperschaft			
<b>313</b>	<b>Einzahlungen aus Finanzerträgen</b>	<b>0,00</b>	<b>0,00</b>	<b>0,00</b>
3131	Einzahlungen aus Zinserträgen			
3132	Einzahlungen aus Zinsen aus derivativen Finanzinstrumenten mit und ohne Grundgeschäft			
3133	Einzahlungen aus Gewinnentnahmen von marktbestimmten Betrieben			
3134	Sonstige Einzahlungen aus Finanzerträgen			
3135	Einzahlungen aus Dividenden/Gewinnausschüttungen			
<b>31</b>	<b>Summe Einzahlungen operative Gebarung</b>	<b>133 900,00</b>	<b>132 500,00</b>	<b>149 612,52</b>
<b>321</b>	<b>Auszahlungen aus Personalaufwand</b>	<b>361 500,00</b>	<b>254 700,00</b>	<b>342 048,73</b>
3211	Auszahlungen für Personalaufwand (Bezüge, Nebengebühren, und Mehrleistungsvergütungen)	296 400,00	207 800,00	285 987,56
3212	Auszahlungen für gesetzliche und freiwillige Sozialaufwendungen	65 100,00	46 900,00	56 061,17
3213	Auszahlungen aus sonstigem Personalaufwand			
<b>322</b>	<b>Auszahlungen aus Sachaufwand</b>	<b>312 300,00</b>	<b>304 900,00</b>	<b>260 747,07</b>
3221	Auszahlungen für Gebrauchs- und Verbrauchsgüter, Handelswaren	3 800,00	4 300,00	6 045,20
3222	Auszahlungen für Verwaltungs- und Betriebsaufwand	39 400,00	39 100,00	27 893,52
3223	Auszahlungen für Leasing- und Mietaufwand	35 000,00	32 800,00	30 213,60
3224	Auszahlungen für Instandhaltung	17 500,00	17 500,00	20 861,51
3225	Sonstige Auszahlungen aus Sachaufwand	216 600,00	211 200,00	175 733,24
3226	Auszahlungen aus der Inanspruchnahme von Haftungen			
<b>323</b>	<b>Auszahlungen aus Transfers</b>	<b>119 300,00</b>	<b>80 500,00</b>	<b>62 963,91</b>
3231	Transferzahlungen an Träger des öffentlichen Rechts	115 900,00	77 200,00	59 959,85

## Vertretungskörper und allgemeine Verwaltung (Gruppe 0)

MVAG	Mittelverwendungs- und aufbringungsgruppen (1. und 2. Ebene)	VA 2025	VA 2024	RA 2023
3232	Transferzahlungen an Beteiligungen			
3233	Transferzahlungen an Unternehmen (inkl. Finanzunternehmen)			
3234	Transferzahlungen an Haushalte und Organisationen ohne Erwerbscharakter	3 400,00	3 300,00	3 004,06
3235	Transferzahlungen an das Ausland			
3236	Investitions- und Tilgungszuschüsse zwischen Unternehmungen und Betrieben der Gebietskörperschaft und der Gebietskörperschaft			
<b>324</b>	<b>Auszahlungen aus Finanzaufwand</b>	<b>0,00</b>	<b>0,00</b>	<b>0,00</b>
3241	Auszahlungen für Zinsen			
3242	Auszahlungen für Zinsen aus derivativen Finanzinstrumenten mit und ohne Grundgeschäft			
3243	Auszahlungen aus Gewinnentnahmen von marktbestimmten Betrieben			
3244	Sonstige Auszahlungen aus Finanzaufwendungen			
<b>32</b>	<b>Summe Auszahlungen operative Gebarung</b>	<b>793 100,00</b>	<b>640 100,00</b>	<b>665 759,71</b>
<b>SA1</b>	<b>Saldo (1) Geldfluss aus der operativen Gebarung (31 – 32)</b>	<b>-659 200,00</b>	<b>-507 600,00</b>	<b>-516 147,19</b>
<b>331</b>	<b>Einzahlungen aus der Investitionstätigkeit</b>	<b>0,00</b>	<b>0,00</b>	<b>0,00</b>
3311	Einzahlungen aus der Veräußerung von immateriellem Vermögen			
3312	Einzahlungen aus der Veräußerung von Grundstücken und Grundstückeinrichtungen			
3313	Einzahlungen aus der Veräußerung von Gebäuden und Bauten			
3314	Einzahlungen aus der Veräußerung von technischen Anlagen, Fahrzeugen und Maschinen			
3315	Einzahlungen aus der Veräußerung von Amts-, Betriebs- und Geschäftsausstattung			
3316	Einzahlungen aus der Veräußerung von Kulturgütern			
3317	Einzahlungen aus der Veräußerung von Beteiligungen			
3318	Einzahlungen aus der Veräußerung von kofinanzierten Schutzbauten			
<b>332</b>	<b>Einzahlungen aus der Rückzahlung von Darlehen sowie gewährten Vorschüssen</b>	<b>0,00</b>	<b>0,00</b>	<b>0,00</b>
3321	Einzahlungen aus Darlehen an Träger des öffentlichen Rechts			
3322	Einzahlungen aus Darlehen an Beteiligungen			
3323	Einzahlungen aus Darlehen an Unternehmen und Haushalte			
3325	Einzahlungen aus Vorschüssen und Anzahlungen			
<b>333</b>	<b>Einzahlungen aus Kapitaltransfers</b>	<b>0,00</b>	<b>0,00</b>	<b>0,00</b>
3331	Kapitaltransferzahlungen von Trägern des öffentlichen Rechts			
3332	Kapitaltransferzahlungen von Beteiligungen			
3333	Kapitaltransferzahlungen von Unternehmen			
3334	Kapitaltransferzahlungen von Haushalten und Organisationen ohne Erwerbscharakter			
3335	Kapitaltransferzahlungen vom Ausland			
<b>33</b>	<b>Summe Einzahlungen investive Gebarung</b>	<b>0,00</b>	<b>0,00</b>	<b>0,00</b>

## Vertretungskörper und allgemeine Verwaltung (Gruppe 0)

MVAG	Mittelverwendungs- und aufbringungsgruppen (1. und 2. Ebene)	VA 2025	VA 2024	RA 2023
<b>341</b>	<b>Auszahlungen aus der Investitionstätigkeit</b>	<b>0,00</b>	<b>0,00</b>	<b>0,00</b>
3411	Auszahlungen für den Erwerb von immateriellem Vermögen			
3412	Auszahlungen für den Erwerb von Grundstücken und Grundstückseinrichtungen			
3413	Auszahlungen für den Erwerb von Gebäuden und Bauten			
3414	Auszahlungen für den Erwerb von technischen Anlagen, Fahrzeugen und Maschinen			
3415	Auszahlungen für den Erwerb von Amts-, Betriebs- und Geschäftsausstattung			
3416	Auszahlungen für den Erwerb von Kulturgütern			
3417	Auszahlungen für den Erwerb von Beteiligungen			
3418	Auszahlungen für den Erwerb von kofinanzierten Schutzbauten			
<b>342</b>	<b>Auszahlungen aus der Gewährung von Darlehen sowie gewährten Vorschüssen</b>	<b>0,00</b>	<b>0,00</b>	<b>0,00</b>
3421	Auszahlungen von Darlehen an Träger des öffentlichen Rechts			
3422	Auszahlungen von Darlehen an Beteiligungen			
3423	Auszahlungen von Darlehen an Unternehmen und Haushalte			
3425	Auszahlungen von Vorschüssen und Anzahlungen			
<b>343</b>	<b>Auszahlungen aus Kapitaltransfers</b>	<b>0,00</b>	<b>0,00</b>	<b>0,00</b>
3431	Kapitaltransferzahlungen an Träger des öffentlichen Rechts			
3432	Kapitaltransferzahlungen an Beteiligungen			
3433	Kapitaltransferzahlungen an Unternehmen (Finanzunternehmen)			
3434	Kapitaltransferzahlungen an Haushalte und Organisationen ohne Erwerbscharakter			
3435	Kapitaltransferzahlungen an das Ausland			
<b>34</b>	<b>Summe Auszahlungen investive Gebarung</b>	<b>0,00</b>	<b>0,00</b>	<b>0,00</b>
<b>SA2</b>	<b>Saldo (2) Geldfluss aus der investiven Gebarung (33 – 34)</b>	<b>0,00</b>	<b>0,00</b>	<b>0,00</b>
<b>SA3</b>	<b>Saldo (3) Nettofinanzierungssaldo (Saldo 1 + Saldo 2)</b>	<b>-659 200,00</b>	<b>-507 600,00</b>	<b>-516 147,19</b>
<b>351</b>	<b>Einzahlungen aus der Aufnahme von Finanzschulden</b>	<b>0,00</b>	<b>0,00</b>	<b>0,00</b>
3511	Einzahlungen aus empfangenen Darlehen von öffentlichen Körperschaften und Rechtsträgern			
3512	Einzahlungen aus empfangenen Darlehen von Beteiligungen			
3513	Einzahlungen aus empfangenen Darlehen von Unternehmen und privaten Haushalten			
3514	Einzahlungen aus Finanzschulden (Finanzunternehmen)			
3515	Einzahlungen aus Aufnahmen von Leasingverbindlichkeiten			
<b>353</b>	<b>Einzahlungen infolge eines Kapitaltausches bei derivativen Finanzinstrumenten mit Grundgeschäft</b>	<b>0,00</b>	<b>0,00</b>	<b>0,00</b>
3530	Einzahlungen infolge eines Kapitaltausches bei derivativen Finanzinstrumenten mit Grundgeschäft			
<b>355</b>	<b>Einzahlungen aus dem Abgang von Finanzinstrumenten</b>	<b>0,00</b>	<b>0,00</b>	<b>0,00</b>

## Vertretungskörper und allgemeine Verwaltung (Gruppe 0)

MVAG	Mittelverwendungs- und aufbringungsgruppen (1. und 2. Ebene)	VA 2025	VA 2024	RA 2023
3550	Einzahlungen aus dem Abgang von Finanzinstrumenten			
<b>35</b>	<b>Summe Einzahlungen aus der Finanzierungstätigkeit</b>	<b>0,00</b>	<b>0,00</b>	<b>0,00</b>
<b>361</b>	<b>Auszahlungen aus der Tilgung von Finanzschulden</b>	<b>0,00</b>	<b>0,00</b>	<b>0,00</b>
3611	Auszahlungen aus empfangenen Darlehen von öffentlichen Körperschaften und Rechtsträgern			
3612	Auszahlungen aus empfangenen Darlehen von Beteiligungen			
3613	Auszahlungen aus empfangenen Darlehen von Unternehmen und privaten Haushalten			
3614	Auszahlungen aus Finanzschulden			
3615	Auszahlungen aus Rückzahlungen von Leasingverbindlichkeiten			
<b>363</b>	<b>Auszahlungen infolge eines Kapitaltausches bei derivativen Finanzinstrumenten mit Grundgeschäft</b>	<b>0,00</b>	<b>0,00</b>	<b>0,00</b>
3630	Auszahlungen infolge eines Kapitaltausches bei derivativen Finanzinstrumenten mit Grundgeschäft			
<b>365</b>	<b>Auszahlungen für den Erwerb von Finanzinstrumenten</b>	<b>0,00</b>	<b>0,00</b>	<b>0,00</b>
3650	Auszahlungen für den Erwerb von Finanzinstrumenten			
<b>36</b>	<b>Summe Auszahlungen aus der Finanzierungstätigkeit</b>	<b>0,00</b>	<b>0,00</b>	<b>0,00</b>
<b>SA4</b>	<b>Saldo (4) Geldfluss aus der Finanzierungstätigkeit (35 – 36)</b>	<b>0,00</b>	<b>0,00</b>	<b>0,00</b>
<b>SA5</b>	<b>Saldo (5) Geldfluss aus der voranschlagswirksamen Gebarung (Saldo 3 + Saldo 4)</b>	<b>-659 200,00</b>	<b>-507 600,00</b>	<b>-516 147,19</b>

## Öffentliche Ordnung und Sicherheit (Gruppe 1)

MVAG	Mittelverwendungs- und aufbringungsgruppen (1. und 2. Ebene)	VA 2025	VA 2024	RA 2023
<b>311</b>	<b>Einzahlungen aus operativer Verwaltungstätigkeit</b>	<b>73 500,00</b>	<b>4 800,00</b>	<b>3 508,53</b>
3111	Einzahlungen aus eigenen Abgaben			
3112	Einzahlungen aus Ertragsanteilen			
3113	Einzahlungen aus Gebühren			
3114	Einzahlungen aus Leistungen	4 600,00	4 600,00	3 405,86
3115	Einzahlungen aus Besitz und wirtschaftlicher Tätigkeit			
3116	Einzahlungen aus Veräußerung von geringwertigen Wirtschaftsgütern (GWG) und sonstige Einzahlungen	68 900,00	200,00	102,67
<b>312</b>	<b>Einzahlungen aus Transfers</b>	<b>100,00</b>	<b>100,00</b>	<b>0,00</b>
3121	Transferzahlungen von Trägern des öffentlichen Rechts	100,00	100,00	
3122	Transferzahlungen von Beteiligungen			
3123	Transferzahlungen von Unternehmen (inkl. Finanzunternehmen)			
3124	Transferzahlungen von Haushalten und Organisationen ohne Erwerbscharakter			
3125	Transferzahlungen vom Ausland			
3126	Investitions- und Tilgungszuschüsse zwischen Unternehmungen und Betrieben der Gebietskörperschaft und der Gebietskörperschaft			
<b>313</b>	<b>Einzahlungen aus Finanzerträgen</b>	<b>0,00</b>	<b>0,00</b>	<b>0,00</b>
3131	Einzahlungen aus Zinserträgen			
3132	Einzahlungen aus Zinsen aus derivativen Finanzinstrumenten mit und ohne Grundgeschäft			
3133	Einzahlungen aus Gewinnentnahmen von marktbestimmten Betrieben			
3134	Sonstige Einzahlungen aus Finanzerträgen			
3135	Einzahlungen aus Dividenden/Gewinnausschüttungen			
<b>31</b>	<b>Summe Einzahlungen operative Gebarung</b>	<b>73 600,00</b>	<b>4 900,00</b>	<b>3 508,53</b>
<b>321</b>	<b>Auszahlungen aus Personalaufwand</b>	<b>0,00</b>	<b>0,00</b>	<b>0,00</b>
3211	Auszahlungen für Personalaufwand (Bezüge, Nebengebühren, und Mehrleistungsvergütungen)			
3212	Auszahlungen für gesetzliche und freiwillige Sozialaufwendungen			
3213	Auszahlungen aus sonstigem Personalaufwand			
<b>322</b>	<b>Auszahlungen aus Sachaufwand</b>	<b>33 600,00</b>	<b>33 700,00</b>	<b>24 912,49</b>
3221	Auszahlungen für Gebrauchs- und Verbrauchsgüter, Handelswaren	700,00	700,00	1 918,46
3222	Auszahlungen für Verwaltungs- und Betriebsaufwand	6 900,00	6 000,00	6 758,88
3223	Auszahlungen für Leasing- und Mietaufwand			
3224	Auszahlungen für Instandhaltung	15 000,00	3 100,00	4 027,95
3225	Sonstige Auszahlungen aus Sachaufwand	11 000,00	23 900,00	12 207,20
3226	Auszahlungen aus der Inanspruchnahme von Haftungen			
<b>323</b>	<b>Auszahlungen aus Transfers</b>	<b>10 800,00</b>	<b>10 800,00</b>	<b>10 200,00</b>
3231	Transferzahlungen an Träger des öffentlichen Rechts	10 800,00	10 800,00	10 200,00

## Öffentliche Ordnung und Sicherheit (Gruppe 1)

MVAG	Mittelverwendungs- und aufbringungsgruppen (1. und 2. Ebene)	VA 2025	VA 2024	RA 2023
3232	Transferzahlungen an Beteiligungen			
3233	Transferzahlungen an Unternehmen (inkl. Finanzunternehmen)			
3234	Transferzahlungen an Haushalte und Organisationen ohne Erwerbscharakter			
3235	Transferzahlungen an das Ausland			
3236	Investitions- und Tilgungszuschüsse zwischen Unternehmungen und Betrieben der Gebietskörperschaft und der Gebietskörperschaft			
<b>324</b>	<b>Auszahlungen aus Finanzaufwand</b>	<b>800,00</b>	<b>1 300,00</b>	<b>1 706,32</b>
3241	Auszahlungen für Zinsen	800,00	1 300,00	1 706,32
3242	Auszahlungen für Zinsen aus derivativen Finanzinstrumenten mit und ohne Grundgeschäft			
3243	Auszahlungen aus Gewinnentnahmen von marktbestimmten Betrieben			
3244	Sonstige Auszahlungen aus Finanzaufwendungen			
<b>32</b>	<b>Summe Auszahlungen operative Gebarung</b>	<b>45 200,00</b>	<b>45 800,00</b>	<b>36 818,81</b>
<b>SA1</b>	<b>Saldo (1) Geldfluss aus der operativen Gebarung (31 – 32)</b>	<b>28 400,00</b>	<b>-40 900,00</b>	<b>-33 310,28</b>
<b>331</b>	<b>Einzahlungen aus der Investitionstätigkeit</b>	<b>0,00</b>	<b>0,00</b>	<b>0,00</b>
3311	Einzahlungen aus der Veräußerung von immateriellem Vermögen			
3312	Einzahlungen aus der Veräußerung von Grundstücken und Grundstückeinrichtungen			
3313	Einzahlungen aus der Veräußerung von Gebäuden und Bauten			
3314	Einzahlungen aus der Veräußerung von technischen Anlagen, Fahrzeugen und Maschinen			
3315	Einzahlungen aus der Veräußerung von Amts-, Betriebs- und Geschäftsausstattung			
3316	Einzahlungen aus der Veräußerung von Kulturgütern			
3317	Einzahlungen aus der Veräußerung von Beteiligungen			
3318	Einzahlungen aus der Veräußerung von kofinanzierten Schutzbauten			
<b>332</b>	<b>Einzahlungen aus der Rückzahlung von Darlehen sowie gewährten Vorschüssen</b>	<b>0,00</b>	<b>0,00</b>	<b>0,00</b>
3321	Einzahlungen aus Darlehen an Träger des öffentlichen Rechts			
3322	Einzahlungen aus Darlehen an Beteiligungen			
3323	Einzahlungen aus Darlehen an Unternehmen und Haushalte			
3325	Einzahlungen aus Vorschüssen und Anzahlungen			
<b>333</b>	<b>Einzahlungen aus Kapitaltransfers</b>	<b>8 800,00</b>	<b>0,00</b>	<b>0,00</b>
3331	Kapitaltransferzahlungen von Trägern des öffentlichen Rechts	8 800,00		
3332	Kapitaltransferzahlungen von Beteiligungen			
3333	Kapitaltransferzahlungen von Unternehmen			
3334	Kapitaltransferzahlungen von Haushalten und Organisationen ohne Erwerbscharakter			
3335	Kapitaltransferzahlungen vom Ausland			
<b>33</b>	<b>Summe Einzahlungen investive Gebarung</b>	<b>8 800,00</b>	<b>0,00</b>	<b>0,00</b>

## Öffentliche Ordnung und Sicherheit (Gruppe 1)

MVAG	Mittelverwendungs- und aufbringungsgruppen (1. und 2. Ebene)	VA 2025	VA 2024	RA 2023
<b>341</b>	<b>Auszahlungen aus der Investitionstätigkeit</b>	<b>96 000,00</b>	<b>0,00</b>	<b>0,00</b>
3411	Auszahlungen für den Erwerb von immateriellem Vermögen			
3412	Auszahlungen für den Erwerb von Grundstücken und Grundstückseinrichtungen			
3413	Auszahlungen für den Erwerb von Gebäuden und Bauten			
3414	Auszahlungen für den Erwerb von technischen Anlagen, Fahrzeugen und Maschinen	96 000,00		
3415	Auszahlungen für den Erwerb von Amts-, Betriebs- und Geschäftsausstattung			
3416	Auszahlungen für den Erwerb von Kulturgütern			
3417	Auszahlungen für den Erwerb von Beteiligungen			
3418	Auszahlungen für den Erwerb von kofinanzierten Schutzbauten			
<b>342</b>	<b>Auszahlungen aus der Gewährung von Darlehen sowie gewährten Vorschüssen</b>	<b>0,00</b>	<b>0,00</b>	<b>0,00</b>
3421	Auszahlungen von Darlehen an Träger des öffentlichen Rechts			
3422	Auszahlungen von Darlehen an Beteiligungen			
3423	Auszahlungen von Darlehen an Unternehmen und Haushalte			
3425	Auszahlungen von Vorschüssen und Anzahlungen			
<b>343</b>	<b>Auszahlungen aus Kapitaltransfers</b>	<b>0,00</b>	<b>0,00</b>	<b>0,00</b>
3431	Kapitaltransferzahlungen an Träger des öffentlichen Rechts			
3432	Kapitaltransferzahlungen an Beteiligungen			
3433	Kapitaltransferzahlungen an Unternehmen (Finanzunternehmen)			
3434	Kapitaltransferzahlungen an Haushalte und Organisationen ohne Erwerbscharakter			
3435	Kapitaltransferzahlungen an das Ausland			
<b>34</b>	<b>Summe Auszahlungen investive Gebarung</b>	<b>96 000,00</b>	<b>0,00</b>	<b>0,00</b>
<b>SA2</b>	<b>Saldo (2) Geldfluss aus der investiven Gebarung (33 – 34)</b>	<b>-87 200,00</b>	<b>0,00</b>	<b>0,00</b>
<b>SA3</b>	<b>Saldo (3) Nettofinanzierungssaldo (Saldo 1 + Saldo 2)</b>	<b>-58 800,00</b>	<b>-40 900,00</b>	<b>-33 310,28</b>
<b>351</b>	<b>Einzahlungen aus der Aufnahme von Finanzschulden</b>	<b>31 000,00</b>	<b>0,00</b>	<b>0,00</b>
3511	Einzahlungen aus empfangenen Darlehen von öffentlichen Körperschaften und Rechtsträgern			
3512	Einzahlungen aus empfangenen Darlehen von Beteiligungen			
3513	Einzahlungen aus empfangenen Darlehen von Unternehmen und privaten Haushalten			
3514	Einzahlungen aus Finanzschulden (Finanzunternehmen)	31 000,00		
3515	Einzahlungen aus Aufnahmen von Leasingverbindlichkeiten			
<b>353</b>	<b>Einzahlungen infolge eines Kapitaltausches bei derivativen Finanzinstrumenten mit Grundgeschäft</b>	<b>0,00</b>	<b>0,00</b>	<b>0,00</b>
3530	Einzahlungen infolge eines Kapitaltausches bei derivativen Finanzinstrumenten mit Grundgeschäft			
<b>355</b>	<b>Einzahlungen aus dem Abgang von Finanzinstrumenten</b>	<b>0,00</b>	<b>0,00</b>	<b>0,00</b>

## Öffentliche Ordnung und Sicherheit (Gruppe 1)

MVAG	Mittelverwendungs- und aufbringungsgruppen (1. und 2. Ebene)	VA 2025	VA 2024	RA 2023
3550	Einzahlungen aus dem Abgang von Finanzinstrumenten			
<b>35</b>	<b>Summe Einzahlungen aus der Finanzierungstätigkeit</b>	<b>31 000,00</b>	<b>0,00</b>	<b>0,00</b>
<b>361</b>	<b>Auszahlungen aus der Tilgung von Finanzschulden</b>	<b>5 000,00</b>	<b>18 300,00</b>	<b>17 679,59</b>
3611	Auszahlungen aus empfangenen Darlehen von öffentlichen Körperschaften und Rechtsträgern			
3612	Auszahlungen aus empfangenen Darlehen von Beteiligungen			
3613	Auszahlungen aus empfangenen Darlehen von Unternehmen und privaten Haushalten			
3614	Auszahlungen aus Finanzschulden	5 000,00	18 300,00	17 679,59
3615	Auszahlungen aus Rückzahlungen von Leasingverbindlichkeiten			
<b>363</b>	<b>Auszahlungen infolge eines Kapitaltausches bei derivativen Finanzinstrumenten mit Grundgeschäft</b>	<b>0,00</b>	<b>0,00</b>	<b>0,00</b>
3630	Auszahlungen infolge eines Kapitaltausches bei derivativen Finanzinstrumenten mit Grundgeschäft			
<b>365</b>	<b>Auszahlungen für den Erwerb von Finanzinstrumenten</b>	<b>0,00</b>	<b>0,00</b>	<b>0,00</b>
3650	Auszahlungen für den Erwerb von Finanzinstrumenten			
<b>36</b>	<b>Summe Auszahlungen aus der Finanzierungstätigkeit</b>	<b>5 000,00</b>	<b>18 300,00</b>	<b>17 679,59</b>
<b>SA4</b>	<b>Saldo (4) Geldfluss aus der Finanzierungstätigkeit (35 – 36)</b>	<b>26 000,00</b>	<b>-18 300,00</b>	<b>-17 679,59</b>
<b>SA5</b>	<b>Saldo (5) Geldfluss aus der voranschlagswirksamen Gebarung (Saldo 3 + Saldo 4)</b>	<b>-32 800,00</b>	<b>-59 200,00</b>	<b>-50 989,87</b>

## Unterricht, Erziehung, Sport und Wissenschaft (Gruppe 2)

MVAG	Mittelverwendungs- und aufbringungsgruppen (1. und 2. Ebene)	VA 2025	VA 2024	RA 2023
<b>311</b>	<b>Einzahlungen aus operativer Verwaltungstätigkeit</b>	<b>161 400,00</b>	<b>183 600,00</b>	<b>138 855,01</b>
3111	Einzahlungen aus eigenen Abgaben			
3112	Einzahlungen aus Ertragsanteilen			
3113	Einzahlungen aus Gebühren			
3114	Einzahlungen aus Leistungen	149 100,00	121 000,00	116 707,61
3115	Einzahlungen aus Besitz und wirtschaftlicher Tätigkeit	700,00	700,00	663,64
3116	Einzahlungen aus Veräußerung von geringwertigen Wirtschaftsgütern (GWG) und sonstige Einzahlungen	11 600,00	61 900,00	21 483,76
<b>312</b>	<b>Einzahlungen aus Transfers</b>	<b>149 600,00</b>	<b>90 500,00</b>	<b>82 216,35</b>
3121	Transferzahlungen von Trägern des öffentlichen Rechts	149 600,00	90 500,00	82 216,35
3122	Transferzahlungen von Beteiligungen			
3123	Transferzahlungen von Unternehmen (inkl. Finanzunternehmen)			
3124	Transferzahlungen von Haushalten und Organisationen ohne Erwerbscharakter			
3125	Transferzahlungen vom Ausland			
3126	Investitions- und Tilgungszuschüsse zwischen Unternehmungen und Betrieben der Gebietskörperschaft und der Gebietskörperschaft			
<b>313</b>	<b>Einzahlungen aus Finanzerträgen</b>	<b>1 700,00</b>	<b>1 600,00</b>	<b>1 412,34</b>
3131	Einzahlungen aus Zinserträgen	1 700,00	1 600,00	1 412,34
3132	Einzahlungen aus Zinsen aus derivativen Finanzinstrumenten mit und ohne Grundgeschäft			
3133	Einzahlungen aus Gewinnentnahmen von marktbestimmten Betrieben			
3134	Sonstige Einzahlungen aus Finanzerträgen			
3135	Einzahlungen aus Dividenden/Gewinnausschüttungen			
<b>31</b>	<b>Summe Einzahlungen operative Gebarung</b>	<b>312 700,00</b>	<b>275 700,00</b>	<b>222 483,70</b>
<b>321</b>	<b>Auszahlungen aus Personalaufwand</b>	<b>453 000,00</b>	<b>367 200,00</b>	<b>314 444,50</b>
3211	Auszahlungen für Personalaufwand (Bezüge, Nebengebühren, und Mehrleistungsvergütungen)	359 400,00	295 200,00	253 460,30
3212	Auszahlungen für gesetzliche und freiwillige Sozialaufwendungen	93 600,00	72 000,00	60 984,20
3213	Auszahlungen aus sonstigem Personalaufwand			
<b>322</b>	<b>Auszahlungen aus Sachaufwand</b>	<b>120 100,00</b>	<b>127 700,00</b>	<b>105 886,26</b>
3221	Auszahlungen für Gebrauchs- und Verbrauchsgüter, Handelswaren	42 000,00	42 800,00	35 870,07
3222	Auszahlungen für Verwaltungs- und Betriebsaufwand	30 900,00	37 500,00	21 062,75
3223	Auszahlungen für Leasing- und Mietaufwand	3 000,00	3 000,00	3 127,39
3224	Auszahlungen für Instandhaltung	9 600,00	10 100,00	9 837,11
3225	Sonstige Auszahlungen aus Sachaufwand	34 600,00	34 300,00	35 988,94
3226	Auszahlungen aus der Inanspruchnahme von Haftungen			
<b>323</b>	<b>Auszahlungen aus Transfers</b>	<b>246 600,00</b>	<b>253 300,00</b>	<b>220 205,80</b>
3231	Transferzahlungen an Träger des öffentlichen Rechts	223 600,00	230 600,00	194 953,44

## Unterricht, Erziehung, Sport und Wissenschaft (Gruppe 2)

MVAG	Mittelverwendungs- und aufbringungsgruppen (1. und 2. Ebene)	VA 2025	VA 2024	RA 2023
3232	Transferzahlungen an Beteiligungen			
3233	Transferzahlungen an Unternehmen (inkl. Finanzunternehmen)	16 500,00	16 500,00	15 989,36
3234	Transferzahlungen an Haushalte und Organisationen ohne Erwerbscharakter	6 500,00	6 200,00	9 263,00
3235	Transferzahlungen an das Ausland			
3236	Investitions- und Tilgungszuschüsse zwischen Unternehmungen und Betrieben der Gebietskörperschaft und der Gebietskörperschaft			
<b>324</b>	<b>Auszahlungen aus Finanzaufwand</b>	<b>66 400,00</b>	<b>39 100,00</b>	<b>7 428,57</b>
3241	Auszahlungen für Zinsen	66 400,00	39 100,00	7 428,57
3242	Auszahlungen für Zinsen aus derivativen Finanzinstrumenten mit und ohne Grundgeschäft			
3243	Auszahlungen aus Gewinnentnahmen von marktbestimmten Betrieben			
3244	Sonstige Auszahlungen aus Finanzaufwendungen			
<b>32</b>	<b>Summe Auszahlungen operative Gebarung</b>	<b>886 100,00</b>	<b>787 300,00</b>	<b>647 965,13</b>
<b>SA1</b>	<b>Saldo (1) Geldfluss aus der operativen Gebarung (31 – 32)</b>	<b>-573 400,00</b>	<b>-511 600,00</b>	<b>-425 481,43</b>
<b>331</b>	<b>Einzahlungen aus der Investitionstätigkeit</b>	<b>0,00</b>	<b>0,00</b>	<b>0,00</b>
3311	Einzahlungen aus der Veräußerung von immateriellem Vermögen			
3312	Einzahlungen aus der Veräußerung von Grundstücken und Grundstückeinrichtungen			
3313	Einzahlungen aus der Veräußerung von Gebäuden und Bauten			
3314	Einzahlungen aus der Veräußerung von technischen Anlagen, Fahrzeugen und Maschinen			
3315	Einzahlungen aus der Veräußerung von Amts-, Betriebs- und Geschäftsausstattung			
3316	Einzahlungen aus der Veräußerung von Kulturgütern			
3317	Einzahlungen aus der Veräußerung von Beteiligungen			
3318	Einzahlungen aus der Veräußerung von kofinanzierten Schutzbauten			
<b>332</b>	<b>Einzahlungen aus der Rückzahlung von Darlehen sowie gewährten Vorschüssen</b>	<b>0,00</b>	<b>0,00</b>	<b>0,00</b>
3321	Einzahlungen aus Darlehen an Träger des öffentlichen Rechts			
3322	Einzahlungen aus Darlehen an Beteiligungen			
3323	Einzahlungen aus Darlehen an Unternehmen und Haushalte			
3325	Einzahlungen aus Vorschüssen und Anzahlungen			
<b>333</b>	<b>Einzahlungen aus Kapitaltransfers</b>	<b>150 500,00</b>	<b>525 000,00</b>	<b>500,00</b>
3331	Kapitaltransferzahlungen von Trägern des öffentlichen Rechts	150 500,00	525 000,00	500,00
3332	Kapitaltransferzahlungen von Beteiligungen			
3333	Kapitaltransferzahlungen von Unternehmen			
3334	Kapitaltransferzahlungen von Haushalten und Organisationen ohne Erwerbscharakter			
3335	Kapitaltransferzahlungen vom Ausland			
<b>33</b>	<b>Summe Einzahlungen investive Gebarung</b>	<b>150 500,00</b>	<b>525 000,00</b>	<b>500,00</b>

## Unterricht, Erziehung, Sport und Wissenschaft (Gruppe 2)

MVAG	Mittelverwendungs- und aufbringungsgruppen (1. und 2. Ebene)	VA 2025	VA 2024	RA 2023
<b>341</b>	<b>Auszahlungen aus der Investitionstätigkeit</b>	<b>150 000,00</b>	<b>2 474 300,00</b>	<b>7 211,52</b>
3411	Auszahlungen für den Erwerb von immateriellem Vermögen			
3412	Auszahlungen für den Erwerb von Grundstücken und Grundstückseinrichtungen	150 000,00	300 000,00	
3413	Auszahlungen für den Erwerb von Gebäuden und Bauten		1 876 100,00	1 590,00
3414	Auszahlungen für den Erwerb von technischen Anlagen, Fahrzeugen und Maschinen		298 200,00	
3415	Auszahlungen für den Erwerb von Amts-, Betriebs- und Geschäftsausstattung			5 621,52
3416	Auszahlungen für den Erwerb von Kulturgütern			
3417	Auszahlungen für den Erwerb von Beteiligungen			
3418	Auszahlungen für den Erwerb von kofinanzierten Schutzbauten			
<b>342</b>	<b>Auszahlungen aus der Gewährung von Darlehen sowie gewährten Vorschüssen</b>	<b>0,00</b>	<b>0,00</b>	<b>0,00</b>
3421	Auszahlungen von Darlehen an Träger des öffentlichen Rechts			
3422	Auszahlungen von Darlehen an Beteiligungen			
3423	Auszahlungen von Darlehen an Unternehmen und Haushalte			
3425	Auszahlungen von Vorschüssen und Anzahlungen			
<b>343</b>	<b>Auszahlungen aus Kapitaltransfers</b>	<b>0,00</b>	<b>0,00</b>	<b>0,00</b>
3431	Kapitaltransferzahlungen an Träger des öffentlichen Rechts			
3432	Kapitaltransferzahlungen an Beteiligungen			
3433	Kapitaltransferzahlungen an Unternehmen (Finanzunternehmen)			
3434	Kapitaltransferzahlungen an Haushalte und Organisationen ohne Erwerbscharakter			
3435	Kapitaltransferzahlungen an das Ausland			
<b>34</b>	<b>Summe Auszahlungen investive Gebarung</b>	<b>150 000,00</b>	<b>2 474 300,00</b>	<b>7 211,52</b>
<b>SA2</b>	<b>Saldo (2) Geldfluss aus der investiven Gebarung (33 – 34)</b>	<b>500,00</b>	<b>-1 949 300,00</b>	<b>-6 711,52</b>
<b>SA3</b>	<b>Saldo (3) Nettofinanzierungssaldo (Saldo 1 + Saldo 2)</b>	<b>-572 900,00</b>	<b>-2 460 900,00</b>	<b>-432 192,95</b>
<b>351</b>	<b>Einzahlungen aus der Aufnahme von Finanzschulden</b>	<b>0,00</b>	<b>1 744 000,00</b>	<b>0,00</b>
3511	Einzahlungen aus empfangenen Darlehen von öffentlichen Körperschaften und Rechtsträgern			
3512	Einzahlungen aus empfangenen Darlehen von Beteiligungen			
3513	Einzahlungen aus empfangenen Darlehen von Unternehmen und privaten Haushalten			
3514	Einzahlungen aus Finanzschulden (Finanzunternehmen)		1 744 000,00	
3515	Einzahlungen aus Aufnahmen von Leasingverbindlichkeiten			
<b>353</b>	<b>Einzahlungen infolge eines Kapitaltausches bei derivativen Finanzinstrumenten mit Grundgeschäft</b>	<b>0,00</b>	<b>0,00</b>	<b>0,00</b>
3530	Einzahlungen infolge eines Kapitaltausches bei derivativen Finanzinstrumenten mit Grundgeschäft			
<b>355</b>	<b>Einzahlungen aus dem Abgang von Finanzinstrumenten</b>	<b>0,00</b>	<b>0,00</b>	<b>0,00</b>

**Unterricht, Erziehung, Sport und Wissenschaft (Gruppe 2)**

MVAG	Mittelverwendungs- und aufbringungsgruppen (1. und 2. Ebene)	VA 2025	VA 2024	RA 2023
3550	Einzahlungen aus dem Abgang von Finanzinstrumenten			
<b>35</b>	<b>Summe Einzahlungen aus der Finanzierungstätigkeit</b>	<b>0,00</b>	<b>1 744 000,00</b>	<b>0,00</b>
<b>361</b>	<b>Auszahlungen aus der Tilgung von Finanzschulden</b>	<b>190 300,00</b>	<b>63 600,00</b>	<b>63 566,80</b>
3611	Auszahlungen aus empfangenen Darlehen von öffentlichen Körperschaften und Rechtsträgern			
3612	Auszahlungen aus empfangenen Darlehen von Beteiligungen			
3613	Auszahlungen aus empfangenen Darlehen von Unternehmen und privaten Haushalten			
3614	Auszahlungen aus Finanzschulden	190 300,00	63 600,00	63 566,80
3615	Auszahlungen aus Rückzahlungen von Leasingverbindlichkeiten			
<b>363</b>	<b>Auszahlungen infolge eines Kapitaltausches bei derivativen Finanzinstrumenten mit Grundgeschäft</b>	<b>0,00</b>	<b>0,00</b>	<b>0,00</b>
3630	Auszahlungen infolge eines Kapitaltausches bei derivativen Finanzinstrumenten mit Grundgeschäft			
<b>365</b>	<b>Auszahlungen für den Erwerb von Finanzinstrumenten</b>	<b>0,00</b>	<b>0,00</b>	<b>0,00</b>
3650	Auszahlungen für den Erwerb von Finanzinstrumenten			
<b>36</b>	<b>Summe Auszahlungen aus der Finanzierungstätigkeit</b>	<b>190 300,00</b>	<b>63 600,00</b>	<b>63 566,80</b>
<b>SA4</b>	<b>Saldo (4) Geldfluss aus der Finanzierungstätigkeit (35 – 36)</b>	<b>-190 300,00</b>	<b>1 680 400,00</b>	<b>-63 566,80</b>
<b>SA5</b>	<b>Saldo (5) Geldfluss aus der voranschlagswirksamen Gebarung (Saldo 3 + Saldo 4)</b>	<b>-763 200,00</b>	<b>-780 500,00</b>	<b>-495 759,75</b>

## Kunst, Kultur und Kultus (Gruppe 3)

MVAG	Mittelverwendungs- und aufbringungsgruppen (1. und 2. Ebene)	VA 2025	VA 2024	RA 2023
<b>311</b>	<b>Einzahlungen aus operativer Verwaltungstätigkeit</b>	<b>3 200,00</b>	<b>18 500,00</b>	<b>4 152,87</b>
3111	Einzahlungen aus eigenen Abgaben			
3112	Einzahlungen aus Ertragsanteilen			
3113	Einzahlungen aus Gebühren	500,00	500,00	979,20
3114	Einzahlungen aus Leistungen			
3115	Einzahlungen aus Besitz und wirtschaftlicher Tätigkeit			
3116	Einzahlungen aus Veräußerung von geringwertigen Wirtschaftsgütern (GWG) und sonstige Einzahlungen	2 700,00	18 000,00	3 173,67
<b>312</b>	<b>Einzahlungen aus Transfers</b>	<b>0,00</b>	<b>0,00</b>	<b>0,00</b>
3121	Transferzahlungen von Trägern des öffentlichen Rechts			
3122	Transferzahlungen von Beteiligungen			
3123	Transferzahlungen von Unternehmen (inkl. Finanzunternehmen)			
3124	Transferzahlungen von Haushalten und Organisationen ohne Erwerbscharakter			
3125	Transferzahlungen vom Ausland			
3126	Investitions- und Tilgungszuschüsse zwischen Unternehmungen und Betrieben der Gebietskörperschaft und der Gebietskörperschaft			
<b>313</b>	<b>Einzahlungen aus Finanzerträgen</b>	<b>0,00</b>	<b>0,00</b>	<b>0,00</b>
3131	Einzahlungen aus Zinserträgen			
3132	Einzahlungen aus Zinsen aus derivativen Finanzinstrumenten mit und ohne Grundgeschäft			
3133	Einzahlungen aus Gewinnentnahmen von marktbestimmten Betrieben			
3134	Sonstige Einzahlungen aus Finanzerträgen			
3135	Einzahlungen aus Dividenden/Gewinnausschüttungen			
<b>31</b>	<b>Summe Einzahlungen operative Gebarung</b>	<b>3 200,00</b>	<b>18 500,00</b>	<b>4 152,87</b>
<b>321</b>	<b>Auszahlungen aus Personalaufwand</b>	<b>0,00</b>	<b>0,00</b>	<b>0,00</b>
3211	Auszahlungen für Personalaufwand (Bezüge, Nebengebühren, und Mehrleistungsvergütungen)			
3212	Auszahlungen für gesetzliche und freiwillige Sozialaufwendungen			
3213	Auszahlungen aus sonstigem Personalaufwand			
<b>322</b>	<b>Auszahlungen aus Sachaufwand</b>	<b>48 100,00</b>	<b>46 300,00</b>	<b>52 168,56</b>
3221	Auszahlungen für Gebrauchs- und Verbrauchsgüter, Handelswaren	3 600,00	4 000,00	3 739,68
3222	Auszahlungen für Verwaltungs- und Betriebsaufwand	9 300,00	9 500,00	6 242,03
3223	Auszahlungen für Leasing- und Mietaufwand	2 900,00		
3224	Auszahlungen für Instandhaltung	23 800,00	24 100,00	30 092,05
3225	Sonstige Auszahlungen aus Sachaufwand	8 500,00	8 700,00	12 094,80
3226	Auszahlungen aus der Inanspruchnahme von Haftungen			
<b>323</b>	<b>Auszahlungen aus Transfers</b>	<b>71 500,00</b>	<b>68 700,00</b>	<b>63 450,00</b>
3231	Transferzahlungen an Träger des öffentlichen Rechts	68 500,00	65 700,00	59 640,00

## Kunst, Kultur und Kultus (Gruppe 3)

MVAG	Mittelverwendungs- und aufbringungsgruppen (1. und 2. Ebene)	VA 2025	VA 2024	RA 2023
3232	Transferzahlungen an Beteiligungen			
3233	Transferzahlungen an Unternehmen (inkl. Finanzunternehmen)			
3234	Transferzahlungen an Haushalte und Organisationen ohne Erwerbscharakter	3 000,00	3 000,00	3 810,00
3235	Transferzahlungen an das Ausland			
3236	Investitions- und Tilgungszuschüsse zwischen Unternehmungen und Betrieben der Gebietskörperschaft und der Gebietskörperschaft			
<b>324</b>	<b>Auszahlungen aus Finanzaufwand</b>	<b>0,00</b>	<b>0,00</b>	<b>0,00</b>
3241	Auszahlungen für Zinsen			
3242	Auszahlungen für Zinsen aus derivativen Finanzinstrumenten mit und ohne Grundgeschäft			
3243	Auszahlungen aus Gewinnentnahmen von marktbestimmten Betrieben			
3244	Sonstige Auszahlungen aus Finanzaufwendungen			
<b>32</b>	<b>Summe Auszahlungen operative Gebarung</b>	<b>119 600,00</b>	<b>115 000,00</b>	<b>115 618,56</b>
<b>SA1</b>	<b>Saldo (1) Geldfluss aus der operativen Gebarung (31 – 32)</b>	<b>-116 400,00</b>	<b>-96 500,00</b>	<b>-111 465,69</b>
<b>331</b>	<b>Einzahlungen aus der Investitionstätigkeit</b>	<b>0,00</b>	<b>0,00</b>	<b>0,00</b>
3311	Einzahlungen aus der Veräußerung von immateriellem Vermögen			
3312	Einzahlungen aus der Veräußerung von Grundstücken und Grundstückeinrichtungen			
3313	Einzahlungen aus der Veräußerung von Gebäuden und Bauten			
3314	Einzahlungen aus der Veräußerung von technischen Anlagen, Fahrzeugen und Maschinen			
3315	Einzahlungen aus der Veräußerung von Amts-, Betriebs- und Geschäftsausstattung			
3316	Einzahlungen aus der Veräußerung von Kulturgütern			
3317	Einzahlungen aus der Veräußerung von Beteiligungen			
3318	Einzahlungen aus der Veräußerung von kofinanzierten Schutzbauten			
<b>332</b>	<b>Einzahlungen aus der Rückzahlung von Darlehen sowie gewährten Vorschüssen</b>	<b>0,00</b>	<b>0,00</b>	<b>0,00</b>
3321	Einzahlungen aus Darlehen an Träger des öffentlichen Rechts			
3322	Einzahlungen aus Darlehen an Beteiligungen			
3323	Einzahlungen aus Darlehen an Unternehmen und Haushalte			
3325	Einzahlungen aus Vorschüssen und Anzahlungen			
<b>333</b>	<b>Einzahlungen aus Kapitaltransfers</b>	<b>35 000,00</b>	<b>30 000,00</b>	<b>0,00</b>
3331	Kapitaltransferzahlungen von Trägern des öffentlichen Rechts	35 000,00	30 000,00	
3332	Kapitaltransferzahlungen von Beteiligungen			
3333	Kapitaltransferzahlungen von Unternehmen			
3334	Kapitaltransferzahlungen von Haushalten und Organisationen ohne Erwerbscharakter			
3335	Kapitaltransferzahlungen vom Ausland			
<b>33</b>	<b>Summe Einzahlungen investive Gebarung</b>	<b>35 000,00</b>	<b>30 000,00</b>	<b>0,00</b>

**Kunst, Kultur und Kultus (Gruppe 3)**

MVAG	Mittelverwendungs- und aufbringungsgruppen (1. und 2. Ebene)	VA 2025	VA 2024	RA 2023
<b>341</b>	<b>Auszahlungen aus der Investitionstätigkeit</b>	<b>60 000,00</b>	<b>60 000,00</b>	<b>0,00</b>
3411	Auszahlungen für den Erwerb von immateriellem Vermögen			
3412	Auszahlungen für den Erwerb von Grundstücken und Grundstückseinrichtungen	60 000,00	60 000,00	
3413	Auszahlungen für den Erwerb von Gebäuden und Bauten			
3414	Auszahlungen für den Erwerb von technischen Anlagen, Fahrzeugen und Maschinen			
3415	Auszahlungen für den Erwerb von Amts-, Betriebs- und Geschäftsausstattung			
3416	Auszahlungen für den Erwerb von Kulturgütern			
3417	Auszahlungen für den Erwerb von Beteiligungen			
3418	Auszahlungen für den Erwerb von kofinanzierten Schutzbauten			
<b>342</b>	<b>Auszahlungen aus der Gewährung von Darlehen sowie gewährten Vorschüssen</b>	<b>0,00</b>	<b>0,00</b>	<b>0,00</b>
3421	Auszahlungen von Darlehen an Träger des öffentlichen Rechts			
3422	Auszahlungen von Darlehen an Beteiligungen			
3423	Auszahlungen von Darlehen an Unternehmen und Haushalte			
3425	Auszahlungen von Vorschüssen und Anzahlungen			
<b>343</b>	<b>Auszahlungen aus Kapitaltransfers</b>	<b>0,00</b>	<b>0,00</b>	<b>0,00</b>
3431	Kapitaltransferzahlungen an Träger des öffentlichen Rechts			
3432	Kapitaltransferzahlungen an Beteiligungen			
3433	Kapitaltransferzahlungen an Unternehmen (Finanzunternehmen)			
3434	Kapitaltransferzahlungen an Haushalte und Organisationen ohne Erwerbscharakter			
3435	Kapitaltransferzahlungen an das Ausland			
<b>34</b>	<b>Summe Auszahlungen investive Gebarung</b>	<b>60 000,00</b>	<b>60 000,00</b>	<b>0,00</b>
<b>SA2</b>	<b>Saldo (2) Geldfluss aus der investiven Gebarung (33 – 34)</b>	<b>-25 000,00</b>	<b>-30 000,00</b>	<b>0,00</b>
<b>SA3</b>	<b>Saldo (3) Nettofinanzierungssaldo (Saldo 1 + Saldo 2)</b>	<b>-141 400,00</b>	<b>-126 500,00</b>	<b>-111 465,69</b>
<b>351</b>	<b>Einzahlungen aus der Aufnahme von Finanzschulden</b>	<b>0,00</b>	<b>0,00</b>	<b>0,00</b>
3511	Einzahlungen aus empfangenen Darlehen von öffentlichen Körperschaften und Rechtsträgern			
3512	Einzahlungen aus empfangenen Darlehen von Beteiligungen			
3513	Einzahlungen aus empfangenen Darlehen von Unternehmen und privaten Haushalten			
3514	Einzahlungen aus Finanzschulden (Finanzunternehmen)			
3515	Einzahlungen aus Aufnahmen von Leasingverbindlichkeiten			
<b>353</b>	<b>Einzahlungen infolge eines Kapitaltausches bei derivativen Finanzinstrumenten mit Grundgeschäft</b>	<b>0,00</b>	<b>0,00</b>	<b>0,00</b>
3530	Einzahlungen infolge eines Kapitaltausches bei derivativen Finanzinstrumenten mit Grundgeschäft			
<b>355</b>	<b>Einzahlungen aus dem Abgang von Finanzinstrumenten</b>	<b>0,00</b>	<b>0,00</b>	<b>0,00</b>

**Kunst, Kultur und Kultus (Gruppe 3)**

MVAG	Mittelverwendungs- und aufbringungsgruppen (1. und 2. Ebene)	VA 2025	VA 2024	RA 2023
3550	Einzahlungen aus dem Abgang von Finanzinstrumenten			
<b>35</b>	<b>Summe Einzahlungen aus der Finanzierungstätigkeit</b>	<b>0,00</b>	<b>0,00</b>	<b>0,00</b>
<b>361</b>	<b>Auszahlungen aus der Tilgung von Finanzschulden</b>	<b>0,00</b>	<b>0,00</b>	<b>0,00</b>
3611	Auszahlungen aus empfangenen Darlehen von öffentlichen Körperschaften und Rechtsträgern			
3612	Auszahlungen aus empfangenen Darlehen von Beteiligungen			
3613	Auszahlungen aus empfangenen Darlehen von Unternehmen und privaten Haushalten			
3614	Auszahlungen aus Finanzschulden			
3615	Auszahlungen aus Rückzahlungen von Leasingverbindlichkeiten			
<b>363</b>	<b>Auszahlungen infolge eines Kapitaltausches bei derivativen Finanzinstrumenten mit Grundgeschäft</b>	<b>0,00</b>	<b>0,00</b>	<b>0,00</b>
3630	Auszahlungen infolge eines Kapitaltausches bei derivativen Finanzinstrumenten mit Grundgeschäft			
<b>365</b>	<b>Auszahlungen für den Erwerb von Finanzinstrumenten</b>	<b>0,00</b>	<b>0,00</b>	<b>0,00</b>
3650	Auszahlungen für den Erwerb von Finanzinstrumenten			
<b>36</b>	<b>Summe Auszahlungen aus der Finanzierungstätigkeit</b>	<b>0,00</b>	<b>0,00</b>	<b>0,00</b>
<b>SA4</b>	<b>Saldo (4) Geldfluss aus der Finanzierungstätigkeit (35 – 36)</b>	<b>0,00</b>	<b>0,00</b>	<b>0,00</b>
<b>SA5</b>	<b>Saldo (5) Geldfluss aus der voranschlagswirksamen Gebarung (Saldo 3 + Saldo 4)</b>	<b>-141 400,00</b>	<b>-126 500,00</b>	<b>-111 465,69</b>

## Soziale Wohlfahrt und Wohnbauförderung (Gruppe 4)

MVAG	Mittelverwendungs- und aufbringungsgruppen (1. und 2. Ebene)	VA 2025	VA 2024	RA 2023
<b>311</b>	<b>Einzahlungen aus operativer Verwaltungstätigkeit</b>	<b>2 500,00</b>	<b>2 500,00</b>	<b>1 000,00</b>
3111	Einzahlungen aus eigenen Abgaben			
3112	Einzahlungen aus Ertragsanteilen			
3113	Einzahlungen aus Gebühren			
3114	Einzahlungen aus Leistungen			
3115	Einzahlungen aus Besitz und wirtschaftlicher Tätigkeit			
3116	Einzahlungen aus Veräußerung von geringwertigen Wirtschaftsgütern (GWG) und sonstige Einzahlungen	2 500,00	2 500,00	1 000,00
<b>312</b>	<b>Einzahlungen aus Transfers</b>	<b>0,00</b>	<b>0,00</b>	<b>0,00</b>
3121	Transferzahlungen von Trägern des öffentlichen Rechts			
3122	Transferzahlungen von Beteiligungen			
3123	Transferzahlungen von Unternehmen (inkl. Finanzunternehmen)			
3124	Transferzahlungen von Haushalten und Organisationen ohne Erwerbscharakter			
3125	Transferzahlungen vom Ausland			
3126	Investitions- und Tilgungszuschüsse zwischen Unternehmungen und Betrieben der Gebietskörperschaft und der Gebietskörperschaft			
<b>313</b>	<b>Einzahlungen aus Finanzerträgen</b>	<b>0,00</b>	<b>0,00</b>	<b>0,00</b>
3131	Einzahlungen aus Zinserträgen			
3132	Einzahlungen aus Zinsen aus derivativen Finanzinstrumenten mit und ohne Grundgeschäft			
3133	Einzahlungen aus Gewinnentnahmen von marktbestimmten Betrieben			
3134	Sonstige Einzahlungen aus Finanzerträgen			
3135	Einzahlungen aus Dividenden/Gewinnausschüttungen			
<b>31</b>	<b>Summe Einzahlungen operative Gebarung</b>	<b>2 500,00</b>	<b>2 500,00</b>	<b>1 000,00</b>
<b>321</b>	<b>Auszahlungen aus Personalaufwand</b>	<b>0,00</b>	<b>0,00</b>	<b>0,00</b>
3211	Auszahlungen für Personalaufwand (Bezüge, Nebengebühren, und Mehrleistungsvergütungen)			
3212	Auszahlungen für gesetzliche und freiwillige Sozialaufwendungen			
3213	Auszahlungen aus sonstigem Personalaufwand			
<b>322</b>	<b>Auszahlungen aus Sachaufwand</b>	<b>1 000,00</b>	<b>1 000,00</b>	<b>686,00</b>
3221	Auszahlungen für Gebrauchs- und Verbrauchsgüter, Handelswaren	1 000,00	1 000,00	686,00
3222	Auszahlungen für Verwaltungs- und Betriebsaufwand			
3223	Auszahlungen für Leasing- und Mietaufwand			
3224	Auszahlungen für Instandhaltung			
3225	Sonstige Auszahlungen aus Sachaufwand			
3226	Auszahlungen aus der Inanspruchnahme von Haftungen			
<b>323</b>	<b>Auszahlungen aus Transfers</b>	<b>423 200,00</b>	<b>388 100,00</b>	<b>353 656,91</b>
3231	Transferzahlungen an Träger des öffentlichen Rechts	401 900,00	366 100,00	326 852,21

**Soziale Wohlfahrt und Wohnbauförderung (Gruppe 4)**

MVAG	Mittelverwendungs- und aufbringungsgruppen (1. und 2. Ebene)	VA 2025	VA 2024	RA 2023
3232	Transferzahlungen an Beteiligungen			
3233	Transferzahlungen an Unternehmen (inkl. Finanzunternehmen)			
3234	Transferzahlungen an Haushalte und Organisationen ohne Erwerbscharakter	21 300,00	22 000,00	26 804,70
3235	Transferzahlungen an das Ausland			
3236	Investitions- und Tilgungszuschüsse zwischen Unternehmungen und Betrieben der Gebietskörperschaft und der Gebietskörperschaft			
<b>324</b>	<b>Auszahlungen aus Finanzaufwand</b>	<b>0,00</b>	<b>0,00</b>	<b>0,00</b>
3241	Auszahlungen für Zinsen			
3242	Auszahlungen für Zinsen aus derivativen Finanzinstrumenten mit und ohne Grundgeschäft			
3243	Auszahlungen aus Gewinnentnahmen von marktbestimmten Betrieben			
3244	Sonstige Auszahlungen aus Finanzaufwendungen			
<b>32</b>	<b>Summe Auszahlungen operative Gebarung</b>	<b>424 200,00</b>	<b>389 100,00</b>	<b>354 342,91</b>
<b>SA1</b>	<b>Saldo (1) Geldfluss aus der operativen Gebarung (31 – 32)</b>	<b>-421 700,00</b>	<b>-386 600,00</b>	<b>-353 342,91</b>
<b>331</b>	<b>Einzahlungen aus der Investitionstätigkeit</b>	<b>0,00</b>	<b>0,00</b>	<b>0,00</b>
3311	Einzahlungen aus der Veräußerung von immateriellem Vermögen			
3312	Einzahlungen aus der Veräußerung von Grundstücken und Grundstückeinrichtungen			
3313	Einzahlungen aus der Veräußerung von Gebäuden und Bauten			
3314	Einzahlungen aus der Veräußerung von technischen Anlagen, Fahrzeugen und Maschinen			
3315	Einzahlungen aus der Veräußerung von Amts-, Betriebs- und Geschäftsausstattung			
3316	Einzahlungen aus der Veräußerung von Kulturgütern			
3317	Einzahlungen aus der Veräußerung von Beteiligungen			
3318	Einzahlungen aus der Veräußerung von kofinanzierten Schutzbauten			
<b>332</b>	<b>Einzahlungen aus der Rückzahlung von Darlehen sowie gewährten Vorschüssen</b>	<b>0,00</b>	<b>0,00</b>	<b>0,00</b>
3321	Einzahlungen aus Darlehen an Träger des öffentlichen Rechts			
3322	Einzahlungen aus Darlehen an Beteiligungen			
3323	Einzahlungen aus Darlehen an Unternehmen und Haushalte			
3325	Einzahlungen aus Vorschüssen und Anzahlungen			
<b>333</b>	<b>Einzahlungen aus Kapitaltransfers</b>	<b>0,00</b>	<b>0,00</b>	<b>0,00</b>
3331	Kapitaltransferzahlungen von Trägern des öffentlichen Rechts			
3332	Kapitaltransferzahlungen von Beteiligungen			
3333	Kapitaltransferzahlungen von Unternehmen			
3334	Kapitaltransferzahlungen von Haushalten und Organisationen ohne Erwerbscharakter			
3335	Kapitaltransferzahlungen vom Ausland			
<b>33</b>	<b>Summe Einzahlungen investive Gebarung</b>	<b>0,00</b>	<b>0,00</b>	<b>0,00</b>

**Soziale Wohlfahrt und Wohnbauförderung (Gruppe 4)**

MVAG	Mittelverwendungs- und aufbringungsgruppen (1. und 2. Ebene)	VA 2025	VA 2024	RA 2023
<b>341</b>	<b>Auszahlungen aus der Investitionstätigkeit</b>	<b>0,00</b>	<b>0,00</b>	<b>0,00</b>
3411	Auszahlungen für den Erwerb von immateriellem Vermögen			
3412	Auszahlungen für den Erwerb von Grundstücken und Grundstückseinrichtungen			
3413	Auszahlungen für den Erwerb von Gebäuden und Bauten			
3414	Auszahlungen für den Erwerb von technischen Anlagen, Fahrzeugen und Maschinen			
3415	Auszahlungen für den Erwerb von Amts-, Betriebs- und Geschäftsausstattung			
3416	Auszahlungen für den Erwerb von Kulturgütern			
3417	Auszahlungen für den Erwerb von Beteiligungen			
3418	Auszahlungen für den Erwerb von kofinanzierten Schutzbauten			
<b>342</b>	<b>Auszahlungen aus der Gewährung von Darlehen sowie gewährten Vorschüssen</b>	<b>0,00</b>	<b>0,00</b>	<b>0,00</b>
3421	Auszahlungen von Darlehen an Träger des öffentlichen Rechts			
3422	Auszahlungen von Darlehen an Beteiligungen			
3423	Auszahlungen von Darlehen an Unternehmen und Haushalte			
3425	Auszahlungen von Vorschüssen und Anzahlungen			
<b>343</b>	<b>Auszahlungen aus Kapitaltransfers</b>	<b>0,00</b>	<b>0,00</b>	<b>0,00</b>
3431	Kapitaltransferzahlungen an Träger des öffentlichen Rechts			
3432	Kapitaltransferzahlungen an Beteiligungen			
3433	Kapitaltransferzahlungen an Unternehmen (Finanzunternehmen)			
3434	Kapitaltransferzahlungen an Haushalte und Organisationen ohne Erwerbscharakter			
3435	Kapitaltransferzahlungen an das Ausland			
<b>34</b>	<b>Summe Auszahlungen investive Gebarung</b>	<b>0,00</b>	<b>0,00</b>	<b>0,00</b>
<b>SA2</b>	<b>Saldo (2) Geldfluss aus der investiven Gebarung (33 – 34)</b>	<b>0,00</b>	<b>0,00</b>	<b>0,00</b>
<b>SA3</b>	<b>Saldo (3) Nettofinanzierungssaldo (Saldo 1 + Saldo 2)</b>	<b>-421 700,00</b>	<b>-386 600,00</b>	<b>-353 342,91</b>
<b>351</b>	<b>Einzahlungen aus der Aufnahme von Finanzschulden</b>	<b>0,00</b>	<b>0,00</b>	<b>0,00</b>
3511	Einzahlungen aus empfangenen Darlehen von öffentlichen Körperschaften und Rechtsträgern			
3512	Einzahlungen aus empfangenen Darlehen von Beteiligungen			
3513	Einzahlungen aus empfangenen Darlehen von Unternehmen und privaten Haushalten			
3514	Einzahlungen aus Finanzschulden (Finanzunternehmen)			
3515	Einzahlungen aus Aufnahmen von Leasingverbindlichkeiten			
<b>353</b>	<b>Einzahlungen infolge eines Kapitaltausches bei derivativen Finanzinstrumenten mit Grundgeschäft</b>	<b>0,00</b>	<b>0,00</b>	<b>0,00</b>
3530	Einzahlungen infolge eines Kapitaltausches bei derivativen Finanzinstrumenten mit Grundgeschäft			
<b>355</b>	<b>Einzahlungen aus dem Abgang von Finanzinstrumenten</b>	<b>0,00</b>	<b>0,00</b>	<b>0,00</b>

**Soziale Wohlfahrt und Wohnbauförderung (Gruppe 4)**

MVAG	Mittelverwendungs- und aufbringungsgruppen (1. und 2. Ebene)	VA 2025	VA 2024	RA 2023
3550	Einzahlungen aus dem Abgang von Finanzinstrumenten			
<b>35</b>	<b>Summe Einzahlungen aus der Finanzierungstätigkeit</b>	<b>0,00</b>	<b>0,00</b>	<b>0,00</b>
<b>361</b>	<b>Auszahlungen aus der Tilgung von Finanzschulden</b>	<b>0,00</b>	<b>0,00</b>	<b>0,00</b>
3611	Auszahlungen aus empfangenen Darlehen von öffentlichen Körperschaften und Rechtsträgern			
3612	Auszahlungen aus empfangenen Darlehen von Beteiligungen			
3613	Auszahlungen aus empfangenen Darlehen von Unternehmen und privaten Haushalten			
3614	Auszahlungen aus Finanzschulden			
3615	Auszahlungen aus Rückzahlungen von Leasingverbindlichkeiten			
<b>363</b>	<b>Auszahlungen infolge eines Kapitaltausches bei derivativen Finanzinstrumenten mit Grundgeschäft</b>	<b>0,00</b>	<b>0,00</b>	<b>0,00</b>
3630	Auszahlungen infolge eines Kapitaltausches bei derivativen Finanzinstrumenten mit Grundgeschäft			
<b>365</b>	<b>Auszahlungen für den Erwerb von Finanzinstrumenten</b>	<b>0,00</b>	<b>0,00</b>	<b>0,00</b>
3650	Auszahlungen für den Erwerb von Finanzinstrumenten			
<b>36</b>	<b>Summe Auszahlungen aus der Finanzierungstätigkeit</b>	<b>0,00</b>	<b>0,00</b>	<b>0,00</b>
<b>SA4</b>	<b>Saldo (4) Geldfluss aus der Finanzierungstätigkeit (35 – 36)</b>	<b>0,00</b>	<b>0,00</b>	<b>0,00</b>
<b>SA5</b>	<b>Saldo (5) Geldfluss aus der voranschlagswirksamen Gebarung (Saldo 3 + Saldo 4)</b>	<b>-421 700,00</b>	<b>-386 600,00</b>	<b>-353 342,91</b>

## Gesundheit (Gruppe 5)

MVAG	Mittelverwendungs- und aufbringungsgruppen (1. und 2. Ebene)	VA 2025	VA 2024	RA 2023
<b>311</b>	<b>Einzahlungen aus operativer Verwaltungstätigkeit</b>	<b>1 000,00</b>	<b>1 000,00</b>	<b>1 222,40</b>
3111	Einzahlungen aus eigenen Abgaben			
3112	Einzahlungen aus Ertragsanteilen			
3113	Einzahlungen aus Gebühren			
3114	Einzahlungen aus Leistungen			
3115	Einzahlungen aus Besitz und wirtschaftlicher Tätigkeit			
3116	Einzahlungen aus Veräußerung von geringwertigen Wirtschaftsgütern (GWG) und sonstige Einzahlungen	1 000,00	1 000,00	1 222,40
<b>312</b>	<b>Einzahlungen aus Transfers</b>	<b>0,00</b>	<b>0,00</b>	<b>0,00</b>
3121	Transferzahlungen von Trägern des öffentlichen Rechts			
3122	Transferzahlungen von Beteiligungen			
3123	Transferzahlungen von Unternehmen (inkl. Finanzunternehmen)			
3124	Transferzahlungen von Haushalten und Organisationen ohne Erwerbscharakter			
3125	Transferzahlungen vom Ausland			
3126	Investitions- und Tilgungszuschüsse zwischen Unternehmungen und Betrieben der Gebietskörperschaft und der Gebietskörperschaft			
<b>313</b>	<b>Einzahlungen aus Finanzerträgen</b>	<b>0,00</b>	<b>0,00</b>	<b>0,00</b>
3131	Einzahlungen aus Zinserträgen			
3132	Einzahlungen aus Zinsen aus derivativen Finanzinstrumenten mit und ohne Grundgeschäft			
3133	Einzahlungen aus Gewinnentnahmen von marktbestimmten Betrieben			
3134	Sonstige Einzahlungen aus Finanzerträgen			
3135	Einzahlungen aus Dividenden/Gewinnausschüttungen			
<b>31</b>	<b>Summe Einzahlungen operative Gebarung</b>	<b>1 000,00</b>	<b>1 000,00</b>	<b>1 222,40</b>
<b>321</b>	<b>Auszahlungen aus Personalaufwand</b>	<b>0,00</b>	<b>0,00</b>	<b>0,00</b>
3211	Auszahlungen für Personalaufwand (Bezüge, Nebengebühren, und Mehrleistungsvergütungen)			
3212	Auszahlungen für gesetzliche und freiwillige Sozialaufwendungen			
3213	Auszahlungen aus sonstigem Personalaufwand			
<b>322</b>	<b>Auszahlungen aus Sachaufwand</b>	<b>700,00</b>	<b>900,00</b>	<b>13 659,39</b>
3221	Auszahlungen für Gebrauchs- und Verbrauchsgüter, Handelswaren			
3222	Auszahlungen für Verwaltungs- und Betriebsaufwand			
3223	Auszahlungen für Leasing- und Mietaufwand			
3224	Auszahlungen für Instandhaltung			
3225	Sonstige Auszahlungen aus Sachaufwand	700,00	900,00	13 659,39
3226	Auszahlungen aus der Inanspruchnahme von Haftungen			
<b>323</b>	<b>Auszahlungen aus Transfers</b>	<b>552 700,00</b>	<b>512 000,00</b>	<b>481 931,90</b>
3231	Transferzahlungen an Träger des öffentlichen Rechts	552 700,00	512 000,00	477 778,70

## Gesundheit (Gruppe 5)

MVAG	Mittelverwendungs- und aufbringungsgruppen (1. und 2. Ebene)	VA 2025	VA 2024	RA 2023
3232	Transferzahlungen an Beteiligungen			
3233	Transferzahlungen an Unternehmen (inkl. Finanzunternehmen)			
3234	Transferzahlungen an Haushalte und Organisationen ohne Erwerbscharakter			4 153,20
3235	Transferzahlungen an das Ausland			
3236	Investitions- und Tilgungszuschüsse zwischen Unternehmungen und Betrieben der Gebietskörperschaft und der Gebietskörperschaft			
<b>324</b>	<b>Auszahlungen aus Finanzaufwand</b>	<b>0,00</b>	<b>0,00</b>	<b>0,00</b>
3241	Auszahlungen für Zinsen			
3242	Auszahlungen für Zinsen aus derivativen Finanzinstrumenten mit und ohne Grundgeschäft			
3243	Auszahlungen aus Gewinnentnahmen von marktbestimmten Betrieben			
3244	Sonstige Auszahlungen aus Finanzaufwendungen			
<b>32</b>	<b>Summe Auszahlungen operative Gebarung</b>	<b>553 400,00</b>	<b>512 900,00</b>	<b>495 591,29</b>
<b>SA1</b>	<b>Saldo (1) Geldfluss aus der operativen Gebarung (31 – 32)</b>	<b>-552 400,00</b>	<b>-511 900,00</b>	<b>-494 368,89</b>
<b>331</b>	<b>Einzahlungen aus der Investitionstätigkeit</b>	<b>0,00</b>	<b>0,00</b>	<b>0,00</b>
3311	Einzahlungen aus der Veräußerung von immateriellem Vermögen			
3312	Einzahlungen aus der Veräußerung von Grundstücken und Grundstückeinrichtungen			
3313	Einzahlungen aus der Veräußerung von Gebäuden und Bauten			
3314	Einzahlungen aus der Veräußerung von technischen Anlagen, Fahrzeugen und Maschinen			
3315	Einzahlungen aus der Veräußerung von Amts-, Betriebs- und Geschäftsausstattung			
3316	Einzahlungen aus der Veräußerung von Kulturgütern			
3317	Einzahlungen aus der Veräußerung von Beteiligungen			
3318	Einzahlungen aus der Veräußerung von kofinanzierten Schutzbauten			
<b>332</b>	<b>Einzahlungen aus der Rückzahlung von Darlehen sowie gewährten Vorschüssen</b>	<b>0,00</b>	<b>0,00</b>	<b>0,00</b>
3321	Einzahlungen aus Darlehen an Träger des öffentlichen Rechts			
3322	Einzahlungen aus Darlehen an Beteiligungen			
3323	Einzahlungen aus Darlehen an Unternehmen und Haushalte			
3325	Einzahlungen aus Vorschüssen und Anzahlungen			
<b>333</b>	<b>Einzahlungen aus Kapitaltransfers</b>	<b>0,00</b>	<b>0,00</b>	<b>0,00</b>
3331	Kapitaltransferzahlungen von Trägern des öffentlichen Rechts			
3332	Kapitaltransferzahlungen von Beteiligungen			
3333	Kapitaltransferzahlungen von Unternehmen			
3334	Kapitaltransferzahlungen von Haushalten und Organisationen ohne Erwerbscharakter			
3335	Kapitaltransferzahlungen vom Ausland			
<b>33</b>	<b>Summe Einzahlungen investive Gebarung</b>	<b>0,00</b>	<b>0,00</b>	<b>0,00</b>

## Gesundheit (Gruppe 5)

MVAG	Mittelverwendungs- und aufbringungsgruppen (1. und 2. Ebene)	VA 2025	VA 2024	RA 2023
<b>341</b>	<b>Auszahlungen aus der Investitionstätigkeit</b>	<b>0,00</b>	<b>0,00</b>	<b>0,00</b>
3411	Auszahlungen für den Erwerb von immateriellem Vermögen			
3412	Auszahlungen für den Erwerb von Grundstücken und Grundstückseinrichtungen			
3413	Auszahlungen für den Erwerb von Gebäuden und Bauten			
3414	Auszahlungen für den Erwerb von technischen Anlagen, Fahrzeugen und Maschinen			
3415	Auszahlungen für den Erwerb von Amts-, Betriebs- und Geschäftsausstattung			
3416	Auszahlungen für den Erwerb von Kulturgütern			
3417	Auszahlungen für den Erwerb von Beteiligungen			
3418	Auszahlungen für den Erwerb von kofinanzierten Schutzbauten			
<b>342</b>	<b>Auszahlungen aus der Gewährung von Darlehen sowie gewährten Vorschüssen</b>	<b>0,00</b>	<b>0,00</b>	<b>0,00</b>
3421	Auszahlungen von Darlehen an Träger des öffentlichen Rechts			
3422	Auszahlungen von Darlehen an Beteiligungen			
3423	Auszahlungen von Darlehen an Unternehmen und Haushalte			
3425	Auszahlungen von Vorschüssen und Anzahlungen			
<b>343</b>	<b>Auszahlungen aus Kapitaltransfers</b>	<b>0,00</b>	<b>0,00</b>	<b>0,00</b>
3431	Kapitaltransferzahlungen an Träger des öffentlichen Rechts			
3432	Kapitaltransferzahlungen an Beteiligungen			
3433	Kapitaltransferzahlungen an Unternehmen (Finanzunternehmen)			
3434	Kapitaltransferzahlungen an Haushalte und Organisationen ohne Erwerbscharakter			
3435	Kapitaltransferzahlungen an das Ausland			
<b>34</b>	<b>Summe Auszahlungen investive Gebarung</b>	<b>0,00</b>	<b>0,00</b>	<b>0,00</b>
<b>SA2</b>	<b>Saldo (2) Geldfluss aus der investiven Gebarung (33 – 34)</b>	<b>0,00</b>	<b>0,00</b>	<b>0,00</b>
<b>SA3</b>	<b>Saldo (3) Nettofinanzierungssaldo (Saldo 1 + Saldo 2)</b>	<b>-552 400,00</b>	<b>-511 900,00</b>	<b>-494 368,89</b>
<b>351</b>	<b>Einzahlungen aus der Aufnahme von Finanzschulden</b>	<b>0,00</b>	<b>0,00</b>	<b>0,00</b>
3511	Einzahlungen aus empfangenen Darlehen von öffentlichen Körperschaften und Rechtsträgern			
3512	Einzahlungen aus empfangenen Darlehen von Beteiligungen			
3513	Einzahlungen aus empfangenen Darlehen von Unternehmen und privaten Haushalten			
3514	Einzahlungen aus Finanzschulden (Finanzunternehmen)			
3515	Einzahlungen aus Aufnahmen von Leasingverbindlichkeiten			
<b>353</b>	<b>Einzahlungen infolge eines Kapitaltausches bei derivativen Finanzinstrumenten mit Grundgeschäft</b>	<b>0,00</b>	<b>0,00</b>	<b>0,00</b>
3530	Einzahlungen infolge eines Kapitaltausches bei derivativen Finanzinstrumenten mit Grundgeschäft			
<b>355</b>	<b>Einzahlungen aus dem Abgang von Finanzinstrumenten</b>	<b>0,00</b>	<b>0,00</b>	<b>0,00</b>

## Gesundheit (Gruppe 5)

MVAG	Mittelverwendungs- und aufbringungsgruppen (1. und 2. Ebene)	VA 2025	VA 2024	RA 2023
3550	Einzahlungen aus dem Abgang von Finanzinstrumenten			
<b>35</b>	<b>Summe Einzahlungen aus der Finanzierungstätigkeit</b>	<b>0,00</b>	<b>0,00</b>	<b>0,00</b>
<b>361</b>	<b>Auszahlungen aus der Tilgung von Finanzschulden</b>	<b>0,00</b>	<b>0,00</b>	<b>0,00</b>
3611	Auszahlungen aus empfangenen Darlehen von öffentlichen Körperschaften und Rechtsträgern			
3612	Auszahlungen aus empfangenen Darlehen von Beteiligungen			
3613	Auszahlungen aus empfangenen Darlehen von Unternehmen und privaten Haushalten			
3614	Auszahlungen aus Finanzschulden			
3615	Auszahlungen aus Rückzahlungen von Leasingverbindlichkeiten			
<b>363</b>	<b>Auszahlungen infolge eines Kapitaltausches bei derivativen Finanzinstrumenten mit Grundgeschäft</b>	<b>0,00</b>	<b>0,00</b>	<b>0,00</b>
3630	Auszahlungen infolge eines Kapitaltausches bei derivativen Finanzinstrumenten mit Grundgeschäft			
<b>365</b>	<b>Auszahlungen für den Erwerb von Finanzinstrumenten</b>	<b>0,00</b>	<b>0,00</b>	<b>0,00</b>
3650	Auszahlungen für den Erwerb von Finanzinstrumenten			
<b>36</b>	<b>Summe Auszahlungen aus der Finanzierungstätigkeit</b>	<b>0,00</b>	<b>0,00</b>	<b>0,00</b>
<b>SA4</b>	<b>Saldo (4) Geldfluss aus der Finanzierungstätigkeit (35 – 36)</b>	<b>0,00</b>	<b>0,00</b>	<b>0,00</b>
<b>SA5</b>	<b>Saldo (5) Geldfluss aus der voranschlagswirksamen Gebarung (Saldo 3 + Saldo 4)</b>	<b>-552 400,00</b>	<b>-511 900,00</b>	<b>-494 368,89</b>

## Straßen- und Wasserbau, Verkehr (Gruppe 6)

MVAG	Mittelverwendungs- und aufbringungsgruppen (1. und 2. Ebene)	VA 2025	VA 2024	RA 2023
<b>311</b>	<b>Einzahlungen aus operativer Verwaltungstätigkeit</b>	<b>45 500,00</b>	<b>35 500,00</b>	<b>185 786,79</b>
3111	Einzahlungen aus eigenen Abgaben			
3112	Einzahlungen aus Ertragsanteilen			
3113	Einzahlungen aus Gebühren			
3114	Einzahlungen aus Leistungen	100,00	100,00	1 000,00
3115	Einzahlungen aus Besitz und wirtschaftlicher Tätigkeit			
3116	Einzahlungen aus Veräußerung von geringwertigen Wirtschaftsgütern (GWG) und sonstige Einzahlungen	45 400,00	35 400,00	184 786,79
<b>312</b>	<b>Einzahlungen aus Transfers</b>	<b>300 600,00</b>	<b>500 600,00</b>	<b>433 650,00</b>
3121	Transferzahlungen von Trägern des öffentlichen Rechts	300 600,00	500 600,00	433 650,00
3122	Transferzahlungen von Beteiligungen			
3123	Transferzahlungen von Unternehmen (inkl. Finanzunternehmen)			
3124	Transferzahlungen von Haushalten und Organisationen ohne Erwerbscharakter			
3125	Transferzahlungen vom Ausland			
3126	Investitions- und Tilgungszuschüsse zwischen Unternehmungen und Betrieben der Gebietskörperschaft und der Gebietskörperschaft			
<b>313</b>	<b>Einzahlungen aus Finanzerträgen</b>	<b>0,00</b>	<b>0,00</b>	<b>0,00</b>
3131	Einzahlungen aus Zinserträgen			
3132	Einzahlungen aus Zinsen aus derivativen Finanzinstrumenten mit und ohne Grundgeschäft			
3133	Einzahlungen aus Gewinnentnahmen von marktbestimmten Betrieben			
3134	Sonstige Einzahlungen aus Finanzerträgen			
3135	Einzahlungen aus Dividenden/Gewinnausschüttungen			
<b>31</b>	<b>Summe Einzahlungen operative Gebarung</b>	<b>346 100,00</b>	<b>536 100,00</b>	<b>619 436,79</b>
<b>321</b>	<b>Auszahlungen aus Personalaufwand</b>	<b>0,00</b>	<b>0,00</b>	<b>0,00</b>
3211	Auszahlungen für Personalaufwand (Bezüge, Nebengebühren, und Mehrleistungsvergütungen)			
3212	Auszahlungen für gesetzliche und freiwillige Sozialaufwendungen			
3213	Auszahlungen aus sonstigem Personalaufwand			
<b>322</b>	<b>Auszahlungen aus Sachaufwand</b>	<b>160 000,00</b>	<b>151 800,00</b>	<b>105 415,70</b>
3221	Auszahlungen für Gebrauchs- und Verbrauchsgüter, Handelswaren	500,00	1 900,00	1 623,46
3222	Auszahlungen für Verwaltungs- und Betriebsaufwand			
3223	Auszahlungen für Leasing- und Mietaufwand	200,00	200,00	168,00
3224	Auszahlungen für Instandhaltung	99 900,00	99 600,00	58 264,33
3225	Sonstige Auszahlungen aus Sachaufwand	59 400,00	50 100,00	45 359,91
3226	Auszahlungen aus der Inanspruchnahme von Haftungen			
<b>323</b>	<b>Auszahlungen aus Transfers</b>	<b>0,00</b>	<b>0,00</b>	<b>0,00</b>
3231	Transferzahlungen an Träger des öffentlichen Rechts			

## Straßen- und Wasserbau, Verkehr (Gruppe 6)

MVAG	Mittelverwendungs- und aufbringungsgruppen (1. und 2. Ebene)	VA 2025	VA 2024	RA 2023
3232	Transferzahlungen an Beteiligungen			
3233	Transferzahlungen an Unternehmen (inkl. Finanzunternehmen)			
3234	Transferzahlungen an Haushalte und Organisationen ohne Erwerbscharakter			
3235	Transferzahlungen an das Ausland			
3236	Investitions- und Tilgungszuschüsse zwischen Unternehmungen und Betrieben der Gebietskörperschaft und der Gebietskörperschaft			
<b>324</b>	<b>Auszahlungen aus Finanzaufwand</b>	<b>22 300,00</b>	<b>21 200,00</b>	<b>3 322,31</b>
3241	Auszahlungen für Zinsen	22 300,00	21 200,00	3 322,31
3242	Auszahlungen für Zinsen aus derivativen Finanzinstrumenten mit und ohne Grundgeschäft			
3243	Auszahlungen aus Gewinnentnahmen von marktbestimmten Betrieben			
3244	Sonstige Auszahlungen aus Finanzaufwendungen			
<b>32</b>	<b>Summe Auszahlungen operative Gebarung</b>	<b>182 300,00</b>	<b>173 000,00</b>	<b>108 738,01</b>
<b>SA1</b>	<b>Saldo (1) Geldfluss aus der operativen Gebarung (31 – 32)</b>	<b>163 800,00</b>	<b>363 100,00</b>	<b>510 698,78</b>
<b>331</b>	<b>Einzahlungen aus der Investitionstätigkeit</b>	<b>0,00</b>	<b>0,00</b>	<b>32 000,00</b>
3311	Einzahlungen aus der Veräußerung von immateriellem Vermögen			
3312	Einzahlungen aus der Veräußerung von Grundstücken und Grundstückeinrichtungen			
3313	Einzahlungen aus der Veräußerung von Gebäuden und Bauten			
3314	Einzahlungen aus der Veräußerung von technischen Anlagen, Fahrzeugen und Maschinen			32 000,00
3315	Einzahlungen aus der Veräußerung von Amts-, Betriebs- und Geschäftsausstattung			
3316	Einzahlungen aus der Veräußerung von Kulturgütern			
3317	Einzahlungen aus der Veräußerung von Beteiligungen			
3318	Einzahlungen aus der Veräußerung von kofinanzierten Schutzbauten			
<b>332</b>	<b>Einzahlungen aus der Rückzahlung von Darlehen sowie gewährten Vorschüssen</b>	<b>0,00</b>	<b>0,00</b>	<b>0,00</b>
3321	Einzahlungen aus Darlehen an Träger des öffentlichen Rechts			
3322	Einzahlungen aus Darlehen an Beteiligungen			
3323	Einzahlungen aus Darlehen an Unternehmen und Haushalte			
3325	Einzahlungen aus Vorschüssen und Anzahlungen			
<b>333</b>	<b>Einzahlungen aus Kapitaltransfers</b>	<b>63 000,00</b>	<b>45 000,00</b>	<b>174 757,84</b>
3331	Kapitaltransferzahlungen von Trägern des öffentlichen Rechts	43 000,00	30 000,00	174 082,00
3332	Kapitaltransferzahlungen von Beteiligungen			
3333	Kapitaltransferzahlungen von Unternehmen			
3334	Kapitaltransferzahlungen von Haushalten und Organisationen ohne Erwerbscharakter	20 000,00	15 000,00	675,84
3335	Kapitaltransferzahlungen vom Ausland			
<b>33</b>	<b>Summe Einzahlungen investive Gebarung</b>	<b>63 000,00</b>	<b>45 000,00</b>	<b>206 757,84</b>

## Straßen- und Wasserbau, Verkehr (Gruppe 6)

MVAG	Mittelverwendungs- und aufbringungsgruppen (1. und 2. Ebene)	VA 2025	VA 2024	RA 2023
<b>341</b>	<b>Auszahlungen aus der Investitionstätigkeit</b>	<b>406 300,00</b>	<b>570 000,00</b>	<b>649 327,85</b>
3411	Auszahlungen für den Erwerb von immateriellem Vermögen			
3412	Auszahlungen für den Erwerb von Grundstücken und Grundstückseinrichtungen	406 300,00	570 000,00	566 670,68
3413	Auszahlungen für den Erwerb von Gebäuden und Bauten			
3414	Auszahlungen für den Erwerb von technischen Anlagen, Fahrzeugen und Maschinen			82 657,17
3415	Auszahlungen für den Erwerb von Amts-, Betriebs- und Geschäftsausstattung			
3416	Auszahlungen für den Erwerb von Kulturgütern			
3417	Auszahlungen für den Erwerb von Beteiligungen			
3418	Auszahlungen für den Erwerb von kofinanzierten Schutzbauten			
<b>342</b>	<b>Auszahlungen aus der Gewährung von Darlehen sowie gewährten Vorschüssen</b>	<b>20 000,00</b>	<b>75 000,00</b>	<b>125 472,34</b>
3421	Auszahlungen von Darlehen an Träger des öffentlichen Rechts			
3422	Auszahlungen von Darlehen an Beteiligungen			
3423	Auszahlungen von Darlehen an Unternehmen und Haushalte			
3425	Auszahlungen von Vorschüssen und Anzahlungen	20 000,00	75 000,00	125 472,34
<b>343</b>	<b>Auszahlungen aus Kapitaltransfers</b>	<b>0,00</b>	<b>0,00</b>	<b>0,00</b>
3431	Kapitaltransferzahlungen an Träger des öffentlichen Rechts			
3432	Kapitaltransferzahlungen an Beteiligungen			
3433	Kapitaltransferzahlungen an Unternehmen (Finanzunternehmen)			
3434	Kapitaltransferzahlungen an Haushalte und Organisationen ohne Erwerbscharakter			
3435	Kapitaltransferzahlungen an das Ausland			
<b>34</b>	<b>Summe Auszahlungen investive Gebarung</b>	<b>426 300,00</b>	<b>645 000,00</b>	<b>774 800,19</b>
<b>SA2</b>	<b>Saldo (2) Geldfluss aus der investiven Gebarung (33 – 34)</b>	<b>-363 300,00</b>	<b>-600 000,00</b>	<b>-568 042,35</b>
<b>SA3</b>	<b>Saldo (3) Nettofinanzierungssaldo (Saldo 1 + Saldo 2)</b>	<b>-199 500,00</b>	<b>-236 900,00</b>	<b>-57 343,57</b>
<b>351</b>	<b>Einzahlungen aus der Aufnahme von Finanzschulden</b>	<b>0,00</b>	<b>70 000,00</b>	<b>0,00</b>
3511	Einzahlungen aus empfangenen Darlehen von öffentlichen Körperschaften und Rechtsträgern			
3512	Einzahlungen aus empfangenen Darlehen von Beteiligungen			
3513	Einzahlungen aus empfangenen Darlehen von Unternehmen und privaten Haushalten			
3514	Einzahlungen aus Finanzschulden (Finanzunternehmen)		70 000,00	
3515	Einzahlungen aus Aufnahmen von Leasingverbindlichkeiten			
<b>353</b>	<b>Einzahlungen infolge eines Kapitaltausches bei derivativen Finanzinstrumenten mit Grundgeschäft</b>	<b>0,00</b>	<b>0,00</b>	<b>0,00</b>
3530	Einzahlungen infolge eines Kapitaltausches bei derivativen Finanzinstrumenten mit Grundgeschäft			
<b>355</b>	<b>Einzahlungen aus dem Abgang von Finanzinstrumenten</b>	<b>0,00</b>	<b>0,00</b>	<b>0,00</b>

## Straßen- und Wasserbau, Verkehr (Gruppe 6)

MVAG	Mittelverwendungs- und aufbringungsgruppen (1. und 2. Ebene)	VA 2025	VA 2024	RA 2023
3550	Einzahlungen aus dem Abgang von Finanzinstrumenten			
<b>35</b>	<b>Summe Einzahlungen aus der Finanzierungstätigkeit</b>	<b>0,00</b>	<b>70 000,00</b>	<b>0,00</b>
<b>361</b>	<b>Auszahlungen aus der Tilgung von Finanzschulden</b>	<b>45 700,00</b>	<b>37 700,00</b>	<b>26 667,02</b>
3611	Auszahlungen aus empfangenen Darlehen von öffentlichen Körperschaften und Rechtsträgern			
3612	Auszahlungen aus empfangenen Darlehen von Beteiligungen			
3613	Auszahlungen aus empfangenen Darlehen von Unternehmen und privaten Haushalten			
3614	Auszahlungen aus Finanzschulden	45 700,00	37 700,00	26 667,02
3615	Auszahlungen aus Rückzahlungen von Leasingverbindlichkeiten			
<b>363</b>	<b>Auszahlungen infolge eines Kapitaltausches bei derivativen Finanzinstrumenten mit Grundgeschäft</b>	<b>0,00</b>	<b>0,00</b>	<b>0,00</b>
3630	Auszahlungen infolge eines Kapitaltausches bei derivativen Finanzinstrumenten mit Grundgeschäft			
<b>365</b>	<b>Auszahlungen für den Erwerb von Finanzinstrumenten</b>	<b>0,00</b>	<b>0,00</b>	<b>0,00</b>
3650	Auszahlungen für den Erwerb von Finanzinstrumenten			
<b>36</b>	<b>Summe Auszahlungen aus der Finanzierungstätigkeit</b>	<b>45 700,00</b>	<b>37 700,00</b>	<b>26 667,02</b>
<b>SA4</b>	<b>Saldo (4) Geldfluss aus der Finanzierungstätigkeit (35 – 36)</b>	<b>-45 700,00</b>	<b>32 300,00</b>	<b>-26 667,02</b>
<b>SA5</b>	<b>Saldo (5) Geldfluss aus der voranschlagswirksamen Gebarung (Saldo 3 + Saldo 4)</b>	<b>-245 200,00</b>	<b>-204 600,00</b>	<b>-84 010,59</b>

## Wirtschaftsförderung (Gruppe 7)

MVAG	Mittelverwendungs- und aufbringungsgruppen (1. und 2. Ebene)	VA 2025	VA 2024	RA 2023
<b>311</b>	<b>Einzahlungen aus operativer Verwaltungstätigkeit</b>	<b>16 900,00</b>	<b>22 900,00</b>	<b>16 582,88</b>
3111	Einzahlungen aus eigenen Abgaben			
3112	Einzahlungen aus Ertragsanteilen			
3113	Einzahlungen aus Gebühren	8 000,00	8 000,00	650,67
3114	Einzahlungen aus Leistungen			
3115	Einzahlungen aus Besitz und wirtschaftlicher Tätigkeit			
3116	Einzahlungen aus Veräußerung von geringwertigen Wirtschaftsgütern (GWG) und sonstige Einzahlungen	8 900,00	14 900,00	15 932,21
<b>312</b>	<b>Einzahlungen aus Transfers</b>	<b>47 800,00</b>	<b>8 500,00</b>	<b>10 517,23</b>
3121	Transferzahlungen von Trägern des öffentlichen Rechts	17 800,00	8 500,00	10 517,23
3122	Transferzahlungen von Beteiligungen			
3123	Transferzahlungen von Unternehmen (inkl. Finanzunternehmen)			
3124	Transferzahlungen von Haushalten und Organisationen ohne Erwerbscharakter			
3125	Transferzahlungen vom Ausland	30 000,00		
3126	Investitions- und Tilgungszuschüsse zwischen Unternehmungen und Betrieben der Gebietskörperschaft und der Gebietskörperschaft			
<b>313</b>	<b>Einzahlungen aus Finanzerträgen</b>	<b>0,00</b>	<b>0,00</b>	<b>0,00</b>
3131	Einzahlungen aus Zinserträgen			
3132	Einzahlungen aus Zinsen aus derivativen Finanzinstrumenten mit und ohne Grundgeschäft			
3133	Einzahlungen aus Gewinnentnahmen von marktbestimmten Betrieben			
3134	Sonstige Einzahlungen aus Finanzerträgen			
3135	Einzahlungen aus Dividenden/Gewinnausschüttungen			
<b>31</b>	<b>Summe Einzahlungen operative Gebarung</b>	<b>64 700,00</b>	<b>31 400,00</b>	<b>27 100,11</b>
<b>321</b>	<b>Auszahlungen aus Personalaufwand</b>	<b>51 100,00</b>	<b>49 500,00</b>	<b>45 077,89</b>
3211	Auszahlungen für Personalaufwand (Bezüge, Nebengebühren, und Mehrleistungsvergütungen)	40 700,00	39 400,00	36 046,39
3212	Auszahlungen für gesetzliche und freiwillige Sozialaufwendungen	10 400,00	10 100,00	9 031,50
3213	Auszahlungen aus sonstigem Personalaufwand			
<b>322</b>	<b>Auszahlungen aus Sachaufwand</b>	<b>105 300,00</b>	<b>73 900,00</b>	<b>111 449,65</b>
3221	Auszahlungen für Gebrauchs- und Verbrauchsgüter, Handelswaren	15 800,00	8 600,00	29 216,14
3222	Auszahlungen für Verwaltungs- und Betriebsaufwand	300,00	300,00	243,33
3223	Auszahlungen für Leasing- und Mietaufwand	24 700,00	20 400,00	20 978,70
3224	Auszahlungen für Instandhaltung	9 400,00	5 900,00	10 406,58
3225	Sonstige Auszahlungen aus Sachaufwand	55 100,00	38 700,00	50 604,90
3226	Auszahlungen aus der Inanspruchnahme von Haftungen			
<b>323</b>	<b>Auszahlungen aus Transfers</b>	<b>67 700,00</b>	<b>68 500,00</b>	<b>75 060,73</b>
3231	Transferzahlungen an Träger des öffentlichen Rechts	22 600,00	23 400,00	29 470,11

## Wirtschaftsförderung (Gruppe 7)

MVAG	Mittelverwendungs- und aufbringungsgruppen (1. und 2. Ebene)	VA 2025	VA 2024	RA 2023
3232	Transferzahlungen an Beteiligungen			
3233	Transferzahlungen an Unternehmen (inkl. Finanzunternehmen)			
3234	Transferzahlungen an Haushalte und Organisationen ohne Erwerbscharakter	45 100,00	45 100,00	45 590,62
3235	Transferzahlungen an das Ausland			
3236	Investitions- und Tilgungszuschüsse zwischen Unternehmungen und Betrieben der Gebietskörperschaft und der Gebietskörperschaft			
<b>324</b>	<b>Auszahlungen aus Finanzaufwand</b>	<b>4 700,00</b>	<b>3 800,00</b>	<b>2 418,89</b>
3241	Auszahlungen für Zinsen	4 700,00	3 800,00	2 418,89
3242	Auszahlungen für Zinsen aus derivativen Finanzinstrumenten mit und ohne Grundgeschäft			
3243	Auszahlungen aus Gewinnentnahmen von marktbestimmten Betrieben			
3244	Sonstige Auszahlungen aus Finanzaufwendungen			
<b>32</b>	<b>Summe Auszahlungen operative Gebarung</b>	<b>228 800,00</b>	<b>195 700,00</b>	<b>234 007,16</b>
<b>SA1</b>	<b>Saldo (1) Geldfluss aus der operativen Gebarung (31 – 32)</b>	<b>-164 100,00</b>	<b>-164 300,00</b>	<b>-206 907,05</b>
<b>331</b>	<b>Einzahlungen aus der Investitionstätigkeit</b>	<b>0,00</b>	<b>0,00</b>	<b>0,00</b>
3311	Einzahlungen aus der Veräußerung von immateriellem Vermögen			
3312	Einzahlungen aus der Veräußerung von Grundstücken und Grundstückeinrichtungen			
3313	Einzahlungen aus der Veräußerung von Gebäuden und Bauten			
3314	Einzahlungen aus der Veräußerung von technischen Anlagen, Fahrzeugen und Maschinen			
3315	Einzahlungen aus der Veräußerung von Amts-, Betriebs- und Geschäftsausstattung			
3316	Einzahlungen aus der Veräußerung von Kulturgütern			
3317	Einzahlungen aus der Veräußerung von Beteiligungen			
3318	Einzahlungen aus der Veräußerung von kofinanzierten Schutzbauten			
<b>332</b>	<b>Einzahlungen aus der Rückzahlung von Darlehen sowie gewährten Vorschüssen</b>	<b>0,00</b>	<b>0,00</b>	<b>0,00</b>
3321	Einzahlungen aus Darlehen an Träger des öffentlichen Rechts			
3322	Einzahlungen aus Darlehen an Beteiligungen			
3323	Einzahlungen aus Darlehen an Unternehmen und Haushalte			
3325	Einzahlungen aus Vorschüssen und Anzahlungen			
<b>333</b>	<b>Einzahlungen aus Kapitaltransfers</b>	<b>86 000,00</b>	<b>27 800,00</b>	<b>30 109,75</b>
3331	Kapitaltransferzahlungen von Trägern des öffentlichen Rechts	70 000,00	18 300,00	30 000,00
3332	Kapitaltransferzahlungen von Beteiligungen			
3333	Kapitaltransferzahlungen von Unternehmen			
3334	Kapitaltransferzahlungen von Haushalten und Organisationen ohne Erwerbscharakter	16 000,00	9 500,00	109,75
3335	Kapitaltransferzahlungen vom Ausland			
<b>33</b>	<b>Summe Einzahlungen investive Gebarung</b>	<b>86 000,00</b>	<b>27 800,00</b>	<b>30 109,75</b>

## Wirtschaftsförderung (Gruppe 7)

MVAG	Mittelverwendungs- und aufbringungsgruppen (1. und 2. Ebene)	VA 2025	VA 2024	RA 2023
<b>341</b>	<b>Auszahlungen aus der Investitionstätigkeit</b>	<b>145 000,00</b>	<b>143 000,00</b>	<b>44 813,05</b>
3411	Auszahlungen für den Erwerb von immateriellem Vermögen			
3412	Auszahlungen für den Erwerb von Grundstücken und Grundstückseinrichtungen	145 000,00	143 000,00	44 813,05
3413	Auszahlungen für den Erwerb von Gebäuden und Bauten			
3414	Auszahlungen für den Erwerb von technischen Anlagen, Fahrzeugen und Maschinen			
3415	Auszahlungen für den Erwerb von Amts-, Betriebs- und Geschäftsausstattung			
3416	Auszahlungen für den Erwerb von Kulturgütern			
3417	Auszahlungen für den Erwerb von Beteiligungen			
3418	Auszahlungen für den Erwerb von kofinanzierten Schutzbauten			
<b>342</b>	<b>Auszahlungen aus der Gewährung von Darlehen sowie gewährten Vorschüssen</b>	<b>0,00</b>	<b>0,00</b>	<b>0,00</b>
3421	Auszahlungen von Darlehen an Träger des öffentlichen Rechts			
3422	Auszahlungen von Darlehen an Beteiligungen			
3423	Auszahlungen von Darlehen an Unternehmen und Haushalte			
3425	Auszahlungen von Vorschüssen und Anzahlungen			
<b>343</b>	<b>Auszahlungen aus Kapitaltransfers</b>	<b>0,00</b>	<b>0,00</b>	<b>0,00</b>
3431	Kapitaltransferzahlungen an Träger des öffentlichen Rechts			
3432	Kapitaltransferzahlungen an Beteiligungen			
3433	Kapitaltransferzahlungen an Unternehmen (Finanzunternehmen)			
3434	Kapitaltransferzahlungen an Haushalte und Organisationen ohne Erwerbscharakter			
3435	Kapitaltransferzahlungen an das Ausland			
<b>34</b>	<b>Summe Auszahlungen investive Gebarung</b>	<b>145 000,00</b>	<b>143 000,00</b>	<b>44 813,05</b>
<b>SA2</b>	<b>Saldo (2) Geldfluss aus der investiven Gebarung (33 – 34)</b>	<b>-59 000,00</b>	<b>-115 200,00</b>	<b>-14 703,30</b>
<b>SA3</b>	<b>Saldo (3) Nettofinanzierungssaldo (Saldo 1 + Saldo 2)</b>	<b>-223 100,00</b>	<b>-279 500,00</b>	<b>-221 610,35</b>
<b>351</b>	<b>Einzahlungen aus der Aufnahme von Finanzschulden</b>	<b>0,00</b>	<b>88 000,00</b>	<b>0,00</b>
3511	Einzahlungen aus empfangenen Darlehen von öffentlichen Körperschaften und Rechtsträgern			
3512	Einzahlungen aus empfangenen Darlehen von Beteiligungen			
3513	Einzahlungen aus empfangenen Darlehen von Unternehmen und privaten Haushalten			
3514	Einzahlungen aus Finanzschulden (Finanzunternehmen)		88 000,00	
3515	Einzahlungen aus Aufnahmen von Leasingverbindlichkeiten			
<b>353</b>	<b>Einzahlungen infolge eines Kapitaltausches bei derivativen Finanzinstrumenten mit Grundgeschäft</b>	<b>0,00</b>	<b>0,00</b>	<b>0,00</b>
3530	Einzahlungen infolge eines Kapitaltausches bei derivativen Finanzinstrumenten mit Grundgeschäft			
<b>355</b>	<b>Einzahlungen aus dem Abgang von Finanzinstrumenten</b>	<b>0,00</b>	<b>0,00</b>	<b>0,00</b>

## Wirtschaftsförderung (Gruppe 7)

MVAG	Mittelverwendungs- und aufbringungsgruppen (1. und 2. Ebene)	VA 2025	VA 2024	RA 2023
3550	Einzahlungen aus dem Abgang von Finanzinstrumenten			
<b>35</b>	<b>Summe Einzahlungen aus der Finanzierungstätigkeit</b>	<b>0,00</b>	<b>88 000,00</b>	<b>0,00</b>
<b>361</b>	<b>Auszahlungen aus der Tilgung von Finanzschulden</b>	<b>22 500,00</b>	<b>19 300,00</b>	<b>19 333,00</b>
3611	Auszahlungen aus empfangenen Darlehen von öffentlichen Körperschaften und Rechtsträgern			
3612	Auszahlungen aus empfangenen Darlehen von Beteiligungen			
3613	Auszahlungen aus empfangenen Darlehen von Unternehmen und privaten Haushalten			
3614	Auszahlungen aus Finanzschulden	22 500,00	19 300,00	19 333,00
3615	Auszahlungen aus Rückzahlungen von Leasingverbindlichkeiten			
<b>363</b>	<b>Auszahlungen infolge eines Kapitaltausches bei derivativen Finanzinstrumenten mit Grundgeschäft</b>	<b>0,00</b>	<b>0,00</b>	<b>0,00</b>
3630	Auszahlungen infolge eines Kapitaltausches bei derivativen Finanzinstrumenten mit Grundgeschäft			
<b>365</b>	<b>Auszahlungen für den Erwerb von Finanzinstrumenten</b>	<b>0,00</b>	<b>0,00</b>	<b>0,00</b>
3650	Auszahlungen für den Erwerb von Finanzinstrumenten			
<b>36</b>	<b>Summe Auszahlungen aus der Finanzierungstätigkeit</b>	<b>22 500,00</b>	<b>19 300,00</b>	<b>19 333,00</b>
<b>SA4</b>	<b>Saldo (4) Geldfluss aus der Finanzierungstätigkeit (35 – 36)</b>	<b>-22 500,00</b>	<b>68 700,00</b>	<b>-19 333,00</b>
<b>SA5</b>	<b>Saldo (5) Geldfluss aus der voranschlagswirksamen Gebarung (Saldo 3 + Saldo 4)</b>	<b>-245 600,00</b>	<b>-210 800,00</b>	<b>-240 943,35</b>

## Dienstleistungen (Gruppe 8)

MVAG	Mittelverwendungs- und aufbringungsgruppen (1. und 2. Ebene)	VA 2025	VA 2024	RA 2023
<b>311</b>	<b>Einzahlungen aus operativer Verwaltungstätigkeit</b>	<b>841 400,00</b>	<b>938 600,00</b>	<b>901 735,22</b>
3111	Einzahlungen aus eigenen Abgaben	522 400,00	497 200,00	483 182,27
3112	Einzahlungen aus Ertragsanteilen			
3113	Einzahlungen aus Gebühren	47 800,00	47 700,00	47 225,96
3114	Einzahlungen aus Leistungen	14 600,00	14 600,00	14 688,36
3115	Einzahlungen aus Besitz und wirtschaftlicher Tätigkeit	48 800,00	54 200,00	48 003,09
3116	Einzahlungen aus Veräußerung von geringwertigen Wirtschaftsgütern (GWG) und sonstige Einzahlungen	207 800,00	324 900,00	308 635,54
<b>312</b>	<b>Einzahlungen aus Transfers</b>	<b>131 000,00</b>	<b>147 200,00</b>	<b>83 242,65</b>
3121	Transferzahlungen von Trägern des öffentlichen Rechts	129 600,00	145 800,00	81 422,65
3122	Transferzahlungen von Beteiligungen			
3123	Transferzahlungen von Unternehmen (inkl. Finanzunternehmen)			
3124	Transferzahlungen von Haushalten und Organisationen ohne Erwerbscharakter	1 400,00	1 400,00	1 820,00
3125	Transferzahlungen vom Ausland			
3126	Investitions- und Tilgungszuschüsse zwischen Unternehmungen und Betrieben der Gebietskörperschaft und der Gebietskörperschaft			
<b>313</b>	<b>Einzahlungen aus Finanzerträgen</b>	<b>0,00</b>	<b>0,00</b>	<b>0,00</b>
3131	Einzahlungen aus Zinserträgen			
3132	Einzahlungen aus Zinsen aus derivativen Finanzinstrumenten mit und ohne Grundgeschäft			
3133	Einzahlungen aus Gewinnentnahmen von marktbestimmten Betrieben			
3134	Sonstige Einzahlungen aus Finanzerträgen			
3135	Einzahlungen aus Dividenden/Gewinnausschüttungen			
<b>31</b>	<b>Summe Einzahlungen operative Gebarung</b>	<b>972 400,00</b>	<b>1 085 800,00</b>	<b>984 977,87</b>
<b>321</b>	<b>Auszahlungen aus Personalaufwand</b>	<b>223 200,00</b>	<b>190 500,00</b>	<b>182 822,28</b>
3211	Auszahlungen für Personalaufwand (Bezüge, Nebengebühren, und Mehrleistungsvergütungen)	179 000,00	152 400,00	146 969,11
3212	Auszahlungen für gesetzliche und freiwillige Sozialaufwendungen	44 200,00	38 100,00	35 853,17
3213	Auszahlungen aus sonstigem Personalaufwand			
<b>322</b>	<b>Auszahlungen aus Sachaufwand</b>	<b>438 900,00</b>	<b>504 100,00</b>	<b>414 646,46</b>
3221	Auszahlungen für Gebrauchs- und Verbrauchsgüter, Handelswaren	16 500,00	17 400,00	15 163,80
3222	Auszahlungen für Verwaltungs- und Betriebsaufwand	81 500,00	82 600,00	66 329,40
3223	Auszahlungen für Leasing- und Mietaufwand	43 400,00	43 600,00	41 394,88
3224	Auszahlungen für Instandhaltung	122 200,00	115 100,00	114 697,86
3225	Sonstige Auszahlungen aus Sachaufwand	175 300,00	245 400,00	177 060,52
3226	Auszahlungen aus der Inanspruchnahme von Haftungen			
<b>323</b>	<b>Auszahlungen aus Transfers</b>	<b>1 000,00</b>	<b>1 000,00</b>	<b>913,00</b>
3231	Transferzahlungen an Träger des öffentlichen Rechts	1 000,00	1 000,00	913,00

## Dienstleistungen (Gruppe 8)

MVAG	Mittelverwendungs- und aufbringungsgruppen (1. und 2. Ebene)	VA 2025	VA 2024	RA 2023
3232	Transferzahlungen an Beteiligungen			
3233	Transferzahlungen an Unternehmen (inkl. Finanzunternehmen)			
3234	Transferzahlungen an Haushalte und Organisationen ohne Erwerbscharakter			
3235	Transferzahlungen an das Ausland			
3236	Investitions- und Tilgungszuschüsse zwischen Unternehmungen und Betrieben der Gebietskörperschaft und der Gebietskörperschaft			
<b>324</b>	<b>Auszahlungen aus Finanzaufwand</b>	<b>125 400,00</b>	<b>138 000,00</b>	<b>118 355,72</b>
3241	Auszahlungen für Zinsen	125 300,00	137 900,00	118 328,44
3242	Auszahlungen für Zinsen aus derivativen Finanzinstrumenten mit und ohne Grundgeschäft			
3243	Auszahlungen aus Gewinnentnahmen von marktbestimmten Betrieben			
3244	Sonstige Auszahlungen aus Finanzaufwendungen	100,00	100,00	27,28
<b>32</b>	<b>Summe Auszahlungen operative Gebarung</b>	<b>788 500,00</b>	<b>833 600,00</b>	<b>716 737,46</b>
<b>SA1</b>	<b>Saldo (1) Geldfluss aus der operativen Gebarung (31 – 32)</b>	<b>183 900,00</b>	<b>252 200,00</b>	<b>268 240,41</b>
<b>331</b>	<b>Einzahlungen aus der Investitionstätigkeit</b>	<b>0,00</b>	<b>0,00</b>	<b>22 332,00</b>
3311	Einzahlungen aus der Veräußerung von immateriellem Vermögen			
3312	Einzahlungen aus der Veräußerung von Grundstücken und Grundstückeinrichtungen			22 332,00
3313	Einzahlungen aus der Veräußerung von Gebäuden und Bauten			
3314	Einzahlungen aus der Veräußerung von technischen Anlagen, Fahrzeugen und Maschinen			
3315	Einzahlungen aus der Veräußerung von Amts-, Betriebs- und Geschäftsausstattung			
3316	Einzahlungen aus der Veräußerung von Kulturgütern			
3317	Einzahlungen aus der Veräußerung von Beteiligungen			
3318	Einzahlungen aus der Veräußerung von kofinanzierten Schutzbauten			
<b>332</b>	<b>Einzahlungen aus der Rückzahlung von Darlehen sowie gewährten Vorschüssen</b>	<b>0,00</b>	<b>0,00</b>	<b>0,00</b>
3321	Einzahlungen aus Darlehen an Träger des öffentlichen Rechts			
3322	Einzahlungen aus Darlehen an Beteiligungen			
3323	Einzahlungen aus Darlehen an Unternehmen und Haushalte			
3325	Einzahlungen aus Vorschüssen und Anzahlungen			
<b>333</b>	<b>Einzahlungen aus Kapitaltransfers</b>	<b>323 000,00</b>	<b>82 500,00</b>	<b>132 377,43</b>
3331	Kapitaltransferzahlungen von Trägern des öffentlichen Rechts	236 200,00	65 700,00	65 829,14
3332	Kapitaltransferzahlungen von Beteiligungen			
3333	Kapitaltransferzahlungen von Unternehmen			
3334	Kapitaltransferzahlungen von Haushalten und Organisationen ohne Erwerbscharakter	86 800,00	16 800,00	66 548,29
3335	Kapitaltransferzahlungen vom Ausland			
<b>33</b>	<b>Summe Einzahlungen investive Gebarung</b>	<b>323 000,00</b>	<b>82 500,00</b>	<b>154 709,43</b>

## Dienstleistungen (Gruppe 8)

MVAG	Mittelverwendungs- und aufbringungsgruppen (1. und 2. Ebene)	VA 2025	VA 2024	RA 2023
<b>341</b>	<b>Auszahlungen aus der Investitionstätigkeit</b>	<b>296 500,00</b>	<b>118 800,00</b>	<b>235 644,33</b>
3411	Auszahlungen für den Erwerb von immateriellem Vermögen			
3412	Auszahlungen für den Erwerb von Grundstücken und Grundstückseinrichtungen	296 500,00	118 800,00	144 822,07
3413	Auszahlungen für den Erwerb von Gebäuden und Bauten			7 488,92
3414	Auszahlungen für den Erwerb von technischen Anlagen, Fahrzeugen und Maschinen			83 333,34
3415	Auszahlungen für den Erwerb von Amts-, Betriebs- und Geschäftsausstattung			
3416	Auszahlungen für den Erwerb von Kulturgütern			
3417	Auszahlungen für den Erwerb von Beteiligungen			
3418	Auszahlungen für den Erwerb von kofinanzierten Schutzbauten			
<b>342</b>	<b>Auszahlungen aus der Gewährung von Darlehen sowie gewährten Vorschüssen</b>	<b>0,00</b>	<b>0,00</b>	<b>0,00</b>
3421	Auszahlungen von Darlehen an Träger des öffentlichen Rechts			
3422	Auszahlungen von Darlehen an Beteiligungen			
3423	Auszahlungen von Darlehen an Unternehmen und Haushalte			
3425	Auszahlungen von Vorschüssen und Anzahlungen			
<b>343</b>	<b>Auszahlungen aus Kapitaltransfers</b>	<b>0,00</b>	<b>0,00</b>	<b>0,00</b>
3431	Kapitaltransferzahlungen an Träger des öffentlichen Rechts			
3432	Kapitaltransferzahlungen an Beteiligungen			
3433	Kapitaltransferzahlungen an Unternehmen (Finanzunternehmen)			
3434	Kapitaltransferzahlungen an Haushalte und Organisationen ohne Erwerbscharakter			
3435	Kapitaltransferzahlungen an das Ausland			
<b>34</b>	<b>Summe Auszahlungen investive Gebarung</b>	<b>296 500,00</b>	<b>118 800,00</b>	<b>235 644,33</b>
<b>SA2</b>	<b>Saldo (2) Geldfluss aus der investiven Gebarung (33 – 34)</b>	<b>26 500,00</b>	<b>-36 300,00</b>	<b>-80 934,90</b>
<b>SA3</b>	<b>Saldo (3) Nettofinanzierungssaldo (Saldo 1 + Saldo 2)</b>	<b>210 400,00</b>	<b>215 900,00</b>	<b>187 305,51</b>
<b>351</b>	<b>Einzahlungen aus der Aufnahme von Finanzschulden</b>	<b>1 500,00</b>	<b>51 400,00</b>	<b>263 000,00</b>
3511	Einzahlungen aus empfangenen Darlehen von öffentlichen Körperschaften und Rechtsträgern	1 500,00	1 400,00	
3512	Einzahlungen aus empfangenen Darlehen von Beteiligungen			
3513	Einzahlungen aus empfangenen Darlehen von Unternehmen und privaten Haushalten			
3514	Einzahlungen aus Finanzschulden (Finanzunternehmen)		50 000,00	263 000,00
3515	Einzahlungen aus Aufnahmen von Leasingverbindlichkeiten			
<b>353</b>	<b>Einzahlungen infolge eines Kapitaltausches bei derivativen Finanzinstrumenten mit Grundgeschäft</b>	<b>0,00</b>	<b>0,00</b>	<b>0,00</b>
3530	Einzahlungen infolge eines Kapitaltausches bei derivativen Finanzinstrumenten mit Grundgeschäft			
<b>355</b>	<b>Einzahlungen aus dem Abgang von Finanzinstrumenten</b>	<b>0,00</b>	<b>0,00</b>	<b>0,00</b>

## Dienstleistungen (Gruppe 8)

MVAG	Mittelverwendungs- und aufbringungsgruppen (1. und 2. Ebene)	VA 2025	VA 2024	RA 2023
3550	Einzahlungen aus dem Abgang von Finanzinstrumenten			
<b>35</b>	<b>Summe Einzahlungen aus der Finanzierungstätigkeit</b>	<b>1 500,00</b>	<b>51 400,00</b>	<b>263 000,00</b>
<b>361</b>	<b>Auszahlungen aus der Tilgung von Finanzschulden</b>	<b>291 900,00</b>	<b>328 400,00</b>	<b>347 717,56</b>
3611	Auszahlungen aus empfangenen Darlehen von öffentlichen Körperschaften und Rechtsträgern			
3612	Auszahlungen aus empfangenen Darlehen von Beteiligungen	26 000,00	62 000,00	96 896,00
3613	Auszahlungen aus empfangenen Darlehen von Unternehmen und privaten Haushalten			
3614	Auszahlungen aus Finanzschulden	265 900,00	266 400,00	250 821,56
3615	Auszahlungen aus Rückzahlungen von Leasingverbindlichkeiten			
<b>363</b>	<b>Auszahlungen infolge eines Kapitaltausches bei derivativen Finanzinstrumenten mit Grundgeschäft</b>	<b>0,00</b>	<b>0,00</b>	<b>0,00</b>
3630	Auszahlungen infolge eines Kapitaltausches bei derivativen Finanzinstrumenten mit Grundgeschäft			
<b>365</b>	<b>Auszahlungen für den Erwerb von Finanzinstrumenten</b>	<b>0,00</b>	<b>0,00</b>	<b>0,00</b>
3650	Auszahlungen für den Erwerb von Finanzinstrumenten			
<b>36</b>	<b>Summe Auszahlungen aus der Finanzierungstätigkeit</b>	<b>291 900,00</b>	<b>328 400,00</b>	<b>347 717,56</b>
<b>SA4</b>	<b>Saldo (4) Geldfluss aus der Finanzierungstätigkeit (35 – 36)</b>	<b>-290 400,00</b>	<b>-277 000,00</b>	<b>-84 717,56</b>
<b>SA5</b>	<b>Saldo (5) Geldfluss aus der voranschlagswirksamen Gebarung (Saldo 3 + Saldo 4)</b>	<b>-80 000,00</b>	<b>-61 100,00</b>	<b>102 587,95</b>

## Finanzwirtschaft (Gruppe 9)

MVAG	Mittelverwendungs- und aufbringungsgruppen (1. und 2. Ebene)	VA 2025	VA 2024	RA 2023
<b>311</b>	<b>Einzahlungen aus operativer Verwaltungstätigkeit</b>	<b>2 224 000,00</b>	<b>2 216 500,00</b>	<b>2 277 028,91</b>
3111	Einzahlungen aus eigenen Abgaben	495 800,00	467 500,00	602 361,73
3112	Einzahlungen aus Ertragsanteilen	1 728 000,00	1 749 000,00	1 674 364,93
3113	Einzahlungen aus Gebühren			
3114	Einzahlungen aus Leistungen			
3115	Einzahlungen aus Besitz und wirtschaftlicher Tätigkeit			
3116	Einzahlungen aus Veräußerung von geringwertigen Wirtschaftsgütern (GWG) und sonstige Einzahlungen	200,00		302,25
<b>312</b>	<b>Einzahlungen aus Transfers</b>	<b>538 100,00</b>	<b>237 400,00</b>	<b>197 561,87</b>
3121	Transferzahlungen von Trägern des öffentlichen Rechts	538 100,00	237 400,00	197 561,87
3122	Transferzahlungen von Beteiligungen			
3123	Transferzahlungen von Unternehmen (inkl. Finanzunternehmen)			
3124	Transferzahlungen von Haushalten und Organisationen ohne Erwerbscharakter			
3125	Transferzahlungen vom Ausland			
3126	Investitions- und Tilgungszuschüsse zwischen Unternehmungen und Betrieben der Gebietskörperschaft und der Gebietskörperschaft			
<b>313</b>	<b>Einzahlungen aus Finanzerträgen</b>	<b>400,00</b>	<b>400,00</b>	<b>483,57</b>
3131	Einzahlungen aus Zinserträgen	400,00	400,00	483,57
3132	Einzahlungen aus Zinsen aus derivativen Finanzinstrumenten mit und ohne Grundgeschäft			
3133	Einzahlungen aus Gewinnentnahmen von marktbestimmten Betrieben			
3134	Sonstige Einzahlungen aus Finanzerträgen			
3135	Einzahlungen aus Dividenden/Gewinnausschüttungen			
<b>31</b>	<b>Summe Einzahlungen operative Gebarung</b>	<b>2 762 500,00</b>	<b>2 454 300,00</b>	<b>2 475 074,35</b>
<b>321</b>	<b>Auszahlungen aus Personalaufwand</b>	<b>900,00</b>	<b>900,00</b>	<b>763,68</b>
3211	Auszahlungen für Personalaufwand (Bezüge, Nebengebühren, und Mehrleistungsvergütungen)	900,00	900,00	763,68
3212	Auszahlungen für gesetzliche und freiwillige Sozialaufwendungen			
3213	Auszahlungen aus sonstigem Personalaufwand			
<b>322</b>	<b>Auszahlungen aus Sachaufwand</b>	<b>7 700,00</b>	<b>7 700,00</b>	<b>198 704,47</b>
3221	Auszahlungen für Gebrauchs- und Verbrauchsgüter, Handelswaren	4 100,00	3 500,00	3 663,14
3222	Auszahlungen für Verwaltungs- und Betriebsaufwand			
3223	Auszahlungen für Leasing- und Mietaufwand			
3224	Auszahlungen für Instandhaltung	200,00	800,00	-59,22
3225	Sonstige Auszahlungen aus Sachaufwand	3 400,00	3 400,00	195 100,55
3226	Auszahlungen aus der Inanspruchnahme von Haftungen			
<b>323</b>	<b>Auszahlungen aus Transfers</b>	<b>19 400,00</b>	<b>9 300,00</b>	<b>9 439,29</b>
3231	Transferzahlungen an Träger des öffentlichen Rechts	19 400,00	9 300,00	9 439,29

## Finanzwirtschaft (Gruppe 9)

MVAG	Mittelverwendungs- und aufbringungsgruppen (1. und 2. Ebene)	VA 2025	VA 2024	RA 2023
3232	Transferzahlungen an Beteiligungen			
3233	Transferzahlungen an Unternehmen (inkl. Finanzunternehmen)			
3234	Transferzahlungen an Haushalte und Organisationen ohne Erwerbscharakter			
3235	Transferzahlungen an das Ausland			
3236	Investitions- und Tilgungszuschüsse zwischen Unternehmungen und Betrieben der Gebietskörperschaft und der Gebietskörperschaft			
<b>324</b>	<b>Auszahlungen aus Finanzaufwand</b>	<b>3 600,00</b>	<b>3 900,00</b>	<b>3 163,31</b>
3241	Auszahlungen für Zinsen	500,00	500,00	10,40
3242	Auszahlungen für Zinsen aus derivativen Finanzinstrumenten mit und ohne Grundgeschäft			
3243	Auszahlungen aus Gewinnentnahmen von marktbestimmten Betrieben			
3244	Sonstige Auszahlungen aus Finanzaufwendungen	3 100,00	3 400,00	3 152,91
<b>32</b>	<b>Summe Auszahlungen operative Gebarung</b>	<b>31 600,00</b>	<b>21 800,00</b>	<b>212 070,75</b>
<b>SA1</b>	<b>Saldo (1) Geldfluss aus der operativen Gebarung (31 – 32)</b>	<b>2 730 900,00</b>	<b>2 432 500,00</b>	<b>2 263 003,60</b>
<b>331</b>	<b>Einzahlungen aus der Investitionstätigkeit</b>	<b>0,00</b>	<b>0,00</b>	<b>0,00</b>
3311	Einzahlungen aus der Veräußerung von immateriellem Vermögen			
3312	Einzahlungen aus der Veräußerung von Grundstücken und Grundstückeinrichtungen			
3313	Einzahlungen aus der Veräußerung von Gebäuden und Bauten			
3314	Einzahlungen aus der Veräußerung von technischen Anlagen, Fahrzeugen und Maschinen			
3315	Einzahlungen aus der Veräußerung von Amts-, Betriebs- und Geschäftsausstattung			
3316	Einzahlungen aus der Veräußerung von Kulturgütern			
3317	Einzahlungen aus der Veräußerung von Beteiligungen			
3318	Einzahlungen aus der Veräußerung von kofinanzierten Schutzbauten			
<b>332</b>	<b>Einzahlungen aus der Rückzahlung von Darlehen sowie gewährten Vorschüssen</b>	<b>0,00</b>	<b>0,00</b>	<b>0,00</b>
3321	Einzahlungen aus Darlehen an Träger des öffentlichen Rechts			
3322	Einzahlungen aus Darlehen an Beteiligungen			
3323	Einzahlungen aus Darlehen an Unternehmen und Haushalte			
3325	Einzahlungen aus Vorschüssen und Anzahlungen			
<b>333</b>	<b>Einzahlungen aus Kapitaltransfers</b>	<b>0,00</b>	<b>0,00</b>	<b>0,00</b>
3331	Kapitaltransferzahlungen von Trägern des öffentlichen Rechts			
3332	Kapitaltransferzahlungen von Beteiligungen			
3333	Kapitaltransferzahlungen von Unternehmen			
3334	Kapitaltransferzahlungen von Haushalten und Organisationen ohne Erwerbscharakter			
3335	Kapitaltransferzahlungen vom Ausland			
<b>33</b>	<b>Summe Einzahlungen investive Gebarung</b>	<b>0,00</b>	<b>0,00</b>	<b>0,00</b>

## Finanzwirtschaft (Gruppe 9)

MVAG	Mittelverwendungs- und aufbringungsgruppen (1. und 2. Ebene)	VA 2025	VA 2024	RA 2023
<b>341</b>	<b>Auszahlungen aus der Investitionstätigkeit</b>	<b>0,00</b>	<b>0,00</b>	<b>0,00</b>
3411	Auszahlungen für den Erwerb von immateriellem Vermögen			
3412	Auszahlungen für den Erwerb von Grundstücken und Grundstückseinrichtungen			
3413	Auszahlungen für den Erwerb von Gebäuden und Bauten			
3414	Auszahlungen für den Erwerb von technischen Anlagen, Fahrzeugen und Maschinen			
3415	Auszahlungen für den Erwerb von Amts-, Betriebs- und Geschäftsausstattung			
3416	Auszahlungen für den Erwerb von Kulturgütern			
3417	Auszahlungen für den Erwerb von Beteiligungen			
3418	Auszahlungen für den Erwerb von kofinanzierten Schutzbauten			
<b>342</b>	<b>Auszahlungen aus der Gewährung von Darlehen sowie gewährten Vorschüssen</b>	<b>0,00</b>	<b>0,00</b>	<b>0,00</b>
3421	Auszahlungen von Darlehen an Träger des öffentlichen Rechts			
3422	Auszahlungen von Darlehen an Beteiligungen			
3423	Auszahlungen von Darlehen an Unternehmen und Haushalte			
3425	Auszahlungen von Vorschüssen und Anzahlungen			
<b>343</b>	<b>Auszahlungen aus Kapitaltransfers</b>	<b>0,00</b>	<b>0,00</b>	<b>0,00</b>
3431	Kapitaltransferzahlungen an Träger des öffentlichen Rechts			
3432	Kapitaltransferzahlungen an Beteiligungen			
3433	Kapitaltransferzahlungen an Unternehmen (Finanzunternehmen)			
3434	Kapitaltransferzahlungen an Haushalte und Organisationen ohne Erwerbscharakter			
3435	Kapitaltransferzahlungen an das Ausland			
<b>34</b>	<b>Summe Auszahlungen investive Gebarung</b>	<b>0,00</b>	<b>0,00</b>	<b>0,00</b>
<b>SA2</b>	<b>Saldo (2) Geldfluss aus der investiven Gebarung (33 – 34)</b>	<b>0,00</b>	<b>0,00</b>	<b>0,00</b>
<b>SA3</b>	<b>Saldo (3) Nettofinanzierungssaldo (Saldo 1 + Saldo 2)</b>	<b>2 730 900,00</b>	<b>2 432 500,00</b>	<b>2 263 003,60</b>
<b>351</b>	<b>Einzahlungen aus der Aufnahme von Finanzschulden</b>	<b>0,00</b>	<b>0,00</b>	<b>0,00</b>
3511	Einzahlungen aus empfangenen Darlehen von öffentlichen Körperschaften und Rechtsträgern			
3512	Einzahlungen aus empfangenen Darlehen von Beteiligungen			
3513	Einzahlungen aus empfangenen Darlehen von Unternehmen und privaten Haushalten			
3514	Einzahlungen aus Finanzschulden (Finanzunternehmen)			
3515	Einzahlungen aus Aufnahmen von Leasingverbindlichkeiten			
<b>353</b>	<b>Einzahlungen infolge eines Kapitaltausches bei derivativen Finanzinstrumenten mit Grundgeschäft</b>	<b>0,00</b>	<b>0,00</b>	<b>0,00</b>
3530	Einzahlungen infolge eines Kapitaltausches bei derivativen Finanzinstrumenten mit Grundgeschäft			
<b>355</b>	<b>Einzahlungen aus dem Abgang von Finanzinstrumenten</b>	<b>0,00</b>	<b>0,00</b>	<b>0,00</b>

## Finanzwirtschaft (Gruppe 9)

MVAG	Mittelverwendungs- und aufbringungsgruppen (1. und 2. Ebene)	VA 2025	VA 2024	RA 2023
3550	Einzahlungen aus dem Abgang von Finanzinstrumenten			
<b>35</b>	<b>Summe Einzahlungen aus der Finanzierungstätigkeit</b>	<b>0,00</b>	<b>0,00</b>	<b>0,00</b>
<b>361</b>	<b>Auszahlungen aus der Tilgung von Finanzschulden</b>	<b>0,00</b>	<b>0,00</b>	<b>0,00</b>
3611	Auszahlungen aus empfangenen Darlehen von öffentlichen Körperschaften und Rechtsträgern			
3612	Auszahlungen aus empfangenen Darlehen von Beteiligungen			
3613	Auszahlungen aus empfangenen Darlehen von Unternehmen und privaten Haushalten			
3614	Auszahlungen aus Finanzschulden			
3615	Auszahlungen aus Rückzahlungen von Leasingverbindlichkeiten			
<b>363</b>	<b>Auszahlungen infolge eines Kapitaltausches bei derivativen Finanzinstrumenten mit Grundgeschäft</b>	<b>0,00</b>	<b>0,00</b>	<b>0,00</b>
3630	Auszahlungen infolge eines Kapitaltausches bei derivativen Finanzinstrumenten mit Grundgeschäft			
<b>365</b>	<b>Auszahlungen für den Erwerb von Finanzinstrumenten</b>	<b>0,00</b>	<b>0,00</b>	<b>0,00</b>
3650	Auszahlungen für den Erwerb von Finanzinstrumenten			
<b>36</b>	<b>Summe Auszahlungen aus der Finanzierungstätigkeit</b>	<b>0,00</b>	<b>0,00</b>	<b>0,00</b>
<b>SA4</b>	<b>Saldo (4) Geldfluss aus der Finanzierungstätigkeit (35 – 36)</b>	<b>0,00</b>	<b>0,00</b>	<b>0,00</b>
<b>SA5</b>	<b>Saldo (5) Geldfluss aus der voranschlagswirksamen Gebarung (Saldo 3 + Saldo 4)</b>	<b>2 730 900,00</b>	<b>2 432 500,00</b>	<b>2 263 003,60</b>

Ergebnis- und Finanzierungsvoranschlag Detailnachweis



		MVAG VC QU			Ergebnisvoranschlag			Finanzierungsvoranschlag		
		EH	FH		VA 2025	VA 2024	RA 2023	VA 2025	VA 2024	RA 2023
<b>0 Vertretungskörper und allgemeine Verwaltung</b>										
<b>00</b>	<b>Gewählte Gemeindeorgane</b>									
<b>000</b>	<b>Gewählte Gemeindeorgane</b>									
<b>000000</b>	<b>Gemeinderäte</b>									
<b>Operative Gebarung</b>										
<b>SU 21 / 31</b>	<b>Summe Erträge / Einzahlungen operative Gebarung</b>				<b>0,00</b>	<b>0,00</b>	<b>0,00</b>	<b>0,00</b>	<b>0,00</b>	<b>0,00</b>
1/000000-582000	Dienstgeberbeiträge Sozialversicherung Gemeinderäte	2212	3212	20	12 400,00	10 400,00	9 450,08	12 400,00	10 400,00	9 450,08
1/000000-670000	Versicherungen	2222	3222	24	700,00	700,00	663,78	700,00	700,00	663,78
1/000000-721000	Bezüge der Organe	2225	3225	22	156 300,00	140 500,00	128 190,13	156 300,00	140 500,00	128 190,13
1/000000-724000	Diäten Reisegebühren	2225	3225	24	3 400,00	3 400,00	592,67	3 400,00	3 400,00	592,67
1/000000-757000	Schulungsumlage	2234	3234	27	2 800,00	2 800,00	2 904,06	2 800,00	2 800,00	2 904,06
<b>SU 22 / 32</b>	<b>Summe Aufwendungen / Auszahlungen operative Gebarung</b>				<b>175 600,00</b>	<b>157 800,00</b>	<b>141 800,72</b>	<b>175 600,00</b>	<b>157 800,00</b>	<b>141 800,72</b>
<b>SA 0 / SA 1</b>	<b>(0) Nettoergebnis (21 - 22) / (1) Geldfluss operative Gebarung (31 - 32)</b>				<b>-175 600,00</b>	<b>-157 800,00</b>	<b>-141 800,72</b>	<b>-175 600,00</b>	<b>-157 800,00</b>	<b>-141 800,72</b>
<b>SA01</b>	<b>Saldo (01) Haushaltsrücklagen (230 - 240)</b>				<b>0,00</b>	<b>0,00</b>	<b>0,00</b>	<b>0,00</b>	<b>0,00</b>	<b>0,00</b>
<b>SA00</b>	<b>Saldo (00) Nettoergebnis nach Haushaltsrücklagen (Saldo 0 + Saldo 01)</b>				<b>-175 600,00</b>	<b>-157 800,00</b>	<b>-141 800,72</b>			
<b>Investive Gebarung</b>										
<b>SU 33</b>	<b>Summe Einzahlungen investive Gebarung</b>							<b>0,00</b>	<b>0,00</b>	<b>0,00</b>
<b>SU 34</b>	<b>Summe Auszahlungen investive Gebarung</b>							<b>0,00</b>	<b>0,00</b>	<b>0,00</b>
<b>SA2</b>	<b>Saldo (2) Geldfluss aus der Investiven Gebarung (33 - 34)</b>							<b>0,00</b>	<b>0,00</b>	<b>0,00</b>
<b>SA3</b>	<b>Saldo (3) Nettofinanzierungssaldo (Saldo 1 + Saldo 2)</b>							<b>-175 600,00</b>	<b>-157 800,00</b>	<b>-141 800,72</b>
<b>Finanzierungstätigkeit</b>										
<b>SU 35</b>	<b>Summe Einzahlungen aus der Finanzierungstätigkeit</b>							<b>0,00</b>	<b>0,00</b>	<b>0,00</b>
<b>SU 36</b>	<b>Summe Auszahlungen aus der Finanzierungstätigkeit</b>							<b>0,00</b>	<b>0,00</b>	<b>0,00</b>
<b>SA4</b>	<b>Saldo (4) Geldfluss aus der Finanzierungstätigkeit (35 - 36)</b>							<b>0,00</b>	<b>0,00</b>	<b>0,00</b>
<b>SA5</b>	<b>Saldo (5) Geldfluss aus der voranschlagswirksamen Gebarung (Saldo 3 + Saldo 4)</b>							<b>-175 600,00</b>	<b>-157 800,00</b>	<b>-141 800,72</b>
<b>01</b>	<b>Hauptverwaltung</b>									
<b>010</b>	<b>Zentralamt</b>									
<b>010000</b>	<b>Gemeindeamt</b>									
<b>Operative Gebarung</b>										
2/010000+816500	Personalkostenersätze (StAVb, StbVb, HS, Kdg, VH, LKV)	2114	3114	13	81 800,00	82 100,00	81 086,84	81 800,00	82 100,00	81 086,84
2/010000+817000	Erträge aus der Auflösung von sonstigen Rückstellungen	2117					13 438,19			

		MVAG		VC QU	Ergebnisvoranschlag			Finanzierungsvoranschlag		
		EH	FH		VA 2025	VA 2024	RA 2023	VA 2025	VA 2024	RA 2023
2/010000+829000	Ersatz für Drucksorten (Kopien auch Hauptschulgemeinde)	2116	3116	18	8 300,00	6 600,00	16 571,44	8 300,00	6 600,00	16 577,44
2/010000+829100	Sonstige Einnahmen	2116	3116	18	6 800,00	5 400,00	9 620,13	6 800,00	5 400,00	9 620,13
2/010000+860000	Ersatz Strom (StAVb, StbgVb)	2121	3121	15	5 500,00	5 500,00	7 532,87	5 500,00	5 500,00	7 532,87
2/010000+860300	Ersatz Heizung (StAVb, StbgVb)	2121	3121	15	1 000,00	1 000,00	3 600,00	1 000,00	1 000,00	3 600,00
2/010000+863000	Ersatz Post- u. Frachtgebühren (StAVb,StbgVb)	2121	3121	15	6 200,00	6 800,00	6 018,79	6 200,00	6 800,00	6 018,79
2/010000+863100	Ersatz Telefonkosten (StAVb,StbgVb,LKV)	2121	3121	15	2 400,00	2 100,00	2 317,93	2 400,00	2 100,00	2 317,93
<b>SU 21 / 31</b>	<b>Summe Erträge / Einzahlungen operative Gebarung</b>				<b>112 000,00</b>	<b>109 500,00</b>	<b>140 186,19</b>	<b>112 000,00</b>	<b>109 500,00</b>	<b>126 754,00</b>
1/010000-454000	Reinigungsmittel	2221	3221	23	1 000,00	1 700,00	1 530,83	1 000,00	1 700,00	1 516,97
1/010000-454100	Reinigungsmittel	2221	3221	23			2 547,12			2 547,12
1/010000-456000	Büromaterial	2221	3221	23	2 400,00	2 000,00	1 735,58	2 400,00	2 000,00	1 392,60
1/010000-457000	Gesetzblätter Zeitschriften	2221	3221	23	400,00	600,00	616,16	400,00	600,00	585,92
1/010000-500000	Bezüge Beamte	2211	3211	20			96 868,00			96 868,00
1/010000-510000	Bezüge Vertragsbedienstete Angestellte	2211	3211	20	296 400,00	195 600,00	178 153,80	296 400,00	195 600,00	177 453,80
1/010000-511000	Bezüge Vertragsbedienstete Arbeiter	2211	3211	20		12 200,00	11 252,88		12 200,00	11 252,88
1/010000-569000	Sonstige Nebengebühren Studienbeihilfe Fahrtkostenzuschuss	2211	3211	20			412,88			412,88
1/010000-580000	Dienstgeberbeitrag zum Familienlastenausgleichfonds	2212	3212	20	10 900,00	7 600,00	6 975,30	10 900,00	7 600,00	6 975,30
1/010000-582000	Dienstgeberbeitrag Sozialversicherung Beamte	2212	3212	20			4 028,95			4 028,95
1/010000-582100	DB Sozialversicherung u. Mitarbeitervorsorge - Kassen	2212	3212	20	41 800,00	28 900,00	35 606,84	41 800,00	28 900,00	35 606,84
1/010000-592000	Dotierung Jubiläumsrückstellung Ansatz 010	2214					449,10			
1/010000-616000	Instandhaltung Maschinen Wartungskosten Kopierer (Drucker)	2224	3224	24	11 500,00	11 500,00	22 370,22	11 500,00	11 500,00	15 780,42
1/010000-630000	Postgebühren	2222	3222	24	12 800,00	12 400,00	11 171,70	12 800,00	12 400,00	11 397,07
1/010000-631000	Telefongebühren	2222	3222	24	3 800,00	3 900,00	3 417,18	3 800,00	3 900,00	3 417,18
1/010000-640000	Rechts-und Beratungskosten	2222	3222	24	500,00	500,00		500,00	500,00	
1/010000-670000	Versicherungen - Abfertigungsversicherungen	2222	3222	24	8 000,00	7 700,00	7 306,66	8 000,00	7 700,00	7 306,66
1/010000-724000	Reisegebühren	2225	3225	24	2 800,00	2 800,00	2 462,29	2 800,00	2 800,00	2 462,29
1/010000-728100	Arbeitsmedizinische Betreuung	2225	3225	24	1 700,00		1 674,00	1 700,00		1 674,00
1/010000-728200	Wartung Homepage/GemeindeApp	2225	3225	24	2 100,00	4 700,00	10 640,60	2 100,00	4 700,00	9 320,42
1/010000-728400	Umsetzung Datenschutzgrundverordnung	2225	3225	24	1 300,00	1 300,00	1 203,65	1 300,00	1 300,00	1 203,65
1/010000-728500	Schulung der Bediensteten	2225	3225	24	4 300,00	4 300,00	1 506,40	4 300,00	4 300,00	593,70
1/010000-729000	Verrechnung Personalkosten (mit Kindergarten)	2225	3225	24	100,00	2 100,00		100,00	2 100,00	
<b>SU 22 / 32</b>	<b>Summe Aufwendungen / Auszahlungen operative Gebarung</b>				<b>401 800,00</b>	<b>299 800,00</b>	<b>401 930,14</b>	<b>401 800,00</b>	<b>299 800,00</b>	<b>391 796,65</b>

	MVAG	VC QU	Ergebnisvoranschlag			Finanzierungsvoranschlag					
			EH	FH	VA 2025	VA 2024	RA 2023	VA 2025	VA 2024	RA 2023	
SA 0 / SA 1		(0) Nettoergebnis (21 - 22) / (1) Geldfluss operative Gebarung (31 - 32)			-289 800,00	-190 300,00	-261 743,95	-289 800,00	-190 300,00	-265 042,65	
SA01		Saldo (01) Haushaltsrücklagen (230 - 240)			0,00	0,00	0,00	0,00	0,00	0,00	
SA00		Saldo (00) Nettoergebnis nach Haushaltsrücklagen (Saldo 0 + Saldo 01)			-289 800,00	-190 300,00	-261 743,95				
<b>Investive Gebarung</b>											
SU 33		Summe Einzahlungen investive Gebarung						0,00	0,00	0,00	
SU 34		Summe Auszahlungen investive Gebarung						0,00	0,00	0,00	
SA2		Saldo (2) Geldfluss aus der Investiven Gebarung (33 - 34)						0,00	0,00	0,00	
SA3		Saldo (3) Nettofinanzierungssaldo (Saldo 1 + Saldo 2)						-289 800,00	-190 300,00	-265 042,65	
<b>Finanzierungstätigkeit</b>											
SU 35		Summe Einzahlungen aus der Finanzierungstätigkeit						0,00	0,00	0,00	
SU 36		Summe Auszahlungen aus der Finanzierungstätigkeit						0,00	0,00	0,00	
SA4		Saldo (4) Geldfluss aus der Finanzierungstätigkeit (35 - 36)						0,00	0,00	0,00	
SA5		Saldo (5) Geldfluss aus der voranschlagswirksamen Gebarung (Saldo 3 + Saldo 4)						-289 800,00	-190 300,00	-265 042,65	
019		Repräsentation									
019000		Repräsentationen									
<b>Operative Gebarung</b>											
SU 21 / 31		Summe Erträge / Einzahlungen operative Gebarung			0,00	0,00	0,00	0,00	0,00	0,00	
1/019000-723000		Repräsentationsauslagen	2225	3225	24	2 400,00	2 400,00	1 170,92	2 400,00	2 400,00	1 104,67
SU 22 / 32		Summe Aufwendungen / Auszahlungen operative Gebarung			2 400,00	2 400,00	1 170,92	2 400,00	2 400,00	1 104,67	
SA 0 / SA 1		(0) Nettoergebnis (21 - 22) / (1) Geldfluss operative Gebarung (31 - 32)			-2 400,00	-2 400,00	-1 170,92	-2 400,00	-2 400,00	-1 104,67	
SA01		Saldo (01) Haushaltsrücklagen (230 - 240)			0,00	0,00	0,00	0,00	0,00	0,00	
SA00		Saldo (00) Nettoergebnis nach Haushaltsrücklagen (Saldo 0 + Saldo 01)			-2 400,00	-2 400,00	-1 170,92				
<b>Investive Gebarung</b>											
SU 33		Summe Einzahlungen investive Gebarung						0,00	0,00	0,00	
SU 34		Summe Auszahlungen investive Gebarung						0,00	0,00	0,00	
SA2		Saldo (2) Geldfluss aus der Investiven Gebarung (33 - 34)						0,00	0,00	0,00	
SA3		Saldo (3) Nettofinanzierungssaldo (Saldo 1 + Saldo 2)						-2 400,00	-2 400,00	-1 104,67	
<b>Finanzierungstätigkeit</b>											
SU 35		Summe Einzahlungen aus der Finanzierungstätigkeit						0,00	0,00	0,00	
SU 36		Summe Auszahlungen aus der Finanzierungstätigkeit						0,00	0,00	0,00	
SA4		Saldo (4) Geldfluss aus der Finanzierungstätigkeit (35 - 36)						0,00	0,00	0,00	
SA5		Saldo (5) Geldfluss aus der voranschlagswirksamen Gebarung (Saldo 3 + Saldo 4)						-2 400,00	-2 400,00	-1 104,67	

		MVAG VC QU			Ergebnisvoranschlag			Finanzierungsvoranschlag		
		EH	FH		VA 2025	VA 2024	RA 2023	VA 2025	VA 2024	RA 2023
<b>02</b>	<b>Hauptverwaltung</b>									
<b>021</b>	<b>Statistisches Amt</b>									
<b>021000</b>	<b>Statistisches Amt</b>									
<b>Operative Gebarung</b>										
2/021000+816000	Ersätze	2114	3114	13	200,00	200,00	179,21	200,00	200,00	179,21
<b>SU 21 / 31</b>	<b>Summe Erträge / Einzahlungen operative Gebarung</b>				<b>200,00</b>	<b>200,00</b>	<b>179,21</b>	<b>200,00</b>	<b>200,00</b>	<b>179,21</b>
1/021000-728000	Statistische Erhebungen	2225	3225	24	100,00	100,00	92,50	100,00	100,00	92,50
<b>SU 22 / 32</b>	<b>Summe Aufwendungen / Auszahlungen operative Gebarung</b>				<b>100,00</b>	<b>100,00</b>	<b>92,50</b>	<b>100,00</b>	<b>100,00</b>	<b>92,50</b>
<b>SA 0 / SA 1</b>	<b>(0) Nettoergebnis (21 - 22) / (1) Geldfluss operative Gebarung (31 - 32)</b>				<b>100,00</b>	<b>100,00</b>	<b>86,71</b>	<b>100,00</b>	<b>100,00</b>	<b>86,71</b>
SA01	Saldo (01) Haushaltsrücklagen (230 - 240)				0,00	0,00	0,00	0,00	0,00	0,00
SA00	Saldo (00) Nettoergebnis nach Haushaltsrücklagen (Saldo 0 + Saldo 01)				100,00	100,00	86,71			
<b>Investive Gebarung</b>										
SU 33	Summe Einzahlungen investive Gebarung							0,00	0,00	0,00
SU 34	Summe Auszahlungen investive Gebarung							0,00	0,00	0,00
SA2	Saldo (2) Geldfluss aus der Investiven Gebarung (33 - 34)							0,00	0,00	0,00
SA3	Saldo (3) Nettofinanzierungssaldo (Saldo 1 + Saldo 2)							100,00	100,00	86,71
<b>Finanzierungstätigkeit</b>										
SU 35	Summe Einzahlungen aus der Finanzierungstätigkeit							0,00	0,00	0,00
SU 36	Summe Auszahlungen aus der Finanzierungstätigkeit							0,00	0,00	0,00
SA4	Saldo (4) Geldfluss aus der Finanzierungstätigkeit (35 - 36)							0,00	0,00	0,00
SA5	Saldo (5) Geldfluss aus der voranschlagswirksamen Gebarung (Saldo 3 + Saldo 4)							100,00	100,00	86,71
<b>022</b>	<b>Standesamt</b>									
<b>022000</b>	<b>Standesamt</b>									
<b>Operative Gebarung</b>										
2/022000+816000	Ersätze	2114	3114	13	5 200,00	6 300,00		5 200,00	6 300,00	
<b>SU 21 / 31</b>	<b>Summe Erträge / Einzahlungen operative Gebarung</b>				<b>5 200,00</b>	<b>6 300,00</b>	<b>0,00</b>	<b>5 200,00</b>	<b>6 300,00</b>	<b>0,00</b>
1/022000-752000	Umlage	2231	3231	26	16 000,00	13 400,00	12 475,85	16 000,00	13 400,00	12 475,85
<b>SU 22 / 32</b>	<b>Summe Aufwendungen / Auszahlungen operative Gebarung</b>				<b>16 000,00</b>	<b>13 400,00</b>	<b>12 475,85</b>	<b>16 000,00</b>	<b>13 400,00</b>	<b>12 475,85</b>
<b>SA 0 / SA 1</b>	<b>(0) Nettoergebnis (21 - 22) / (1) Geldfluss operative Gebarung (31 - 32)</b>				<b>-10 800,00</b>	<b>-7 100,00</b>	<b>-12 475,85</b>	<b>-10 800,00</b>	<b>-7 100,00</b>	<b>-12 475,85</b>
SA01	Saldo (01) Haushaltsrücklagen (230 - 240)				0,00	0,00	0,00	0,00	0,00	0,00
SA00	Saldo (00) Nettoergebnis nach Haushaltsrücklagen (Saldo 0 + Saldo 01)				-10 800,00	-7 100,00	-12 475,85			
<b>Investive Gebarung</b>										
SU 33	Summe Einzahlungen investive Gebarung							0,00	0,00	0,00
SU 34	Summe Auszahlungen investive Gebarung							0,00	0,00	0,00
SA2	Saldo (2) Geldfluss aus der Investiven Gebarung (33 - 34)							0,00	0,00	0,00
SA3	Saldo (3) Nettofinanzierungssaldo (Saldo 1 + Saldo 2)							-10 800,00	-7 100,00	-12 475,85

	MVAG	VC QU	Ergebnisvoranschlag			Finanzierungsvoranschlag					
			EH	FH	VA 2025	VA 2024	RA 2023	VA 2025	VA 2024	RA 2023	
<b>Finanzierungstätigkeit</b>											
SU 35			Summe Einzahlungen aus der Finanzierungstätigkeit					0,00	0,00	0,00	
SU 36			Summe Auszahlungen aus der Finanzierungstätigkeit					0,00	0,00	0,00	
SA4			Saldo (4) Geldfluss aus der Finanzierungstätigkeit (35 – 36)					0,00	0,00	0,00	
SA5			Saldo (5) Geldfluss aus der voranschlagswirksamen Gebarung (Saldo 3 + Saldo 4)					-10 800,00	-7 100,00	-12 475,85	
<b>023 Einwohneramt</b>											
023000			Einwohneramt								
<b>Operative Gebarung</b>											
SU 21 / 31			Summe Erträge / Einzahlungen operative Gebarung			0,00	0,00	0,00	0,00	0,00	
1/023000-728000			EDV - Schulungen	2225 3225 24	3 100,00	2 900,00	2 153,82	3 100,00	2 900,00	2 119,03	
SU 22 / 32			Summe Aufwendungen / Auszahlungen operative Gebarung			3 100,00	2 900,00	2 153,82	3 100,00	2 900,00	2 119,03
SA 0 / SA 1			(0) Nettoergebnis (21 - 22) / (1) Geldfluss operative Gebarung (31 – 32)			-3 100,00	-2 900,00	-2 153,82	-3 100,00	-2 900,00	-2 119,03
SA01			Saldo (01) Haushaltsrücklagen (230 - 240)			0,00	0,00	0,00	0,00	0,00	0,00
SA00			Saldo (00) Nettoergebnis nach Haushaltsrücklagen (Saldo 0 + Saldo 01)			-3 100,00	-2 900,00	-2 153,82			
<b>Investive Gebarung</b>											
SU 33			Summe Einzahlungen investive Gebarung					0,00	0,00	0,00	
SU 34			Summe Auszahlungen investive Gebarung					0,00	0,00	0,00	
SA2			Saldo (2) Geldfluss aus der Investiven Gebarung (33 – 34)					0,00	0,00	0,00	
SA3			Saldo (3) Nettofinanzierungssaldo (Saldo 1 + Saldo 2)					-3 100,00	-2 900,00	-2 119,03	
<b>Finanzierungstätigkeit</b>											
SU 35			Summe Einzahlungen aus der Finanzierungstätigkeit					0,00	0,00	0,00	
SU 36			Summe Auszahlungen aus der Finanzierungstätigkeit					0,00	0,00	0,00	
SA4			Saldo (4) Geldfluss aus der Finanzierungstätigkeit (35 – 36)					0,00	0,00	0,00	
SA5			Saldo (5) Geldfluss aus der voranschlagswirksamen Gebarung (Saldo 3 + Saldo 4)					-3 100,00	-2 900,00	-2 119,03	
<b>024 Wahlamt</b>											
024000			Wahlangelegenheiten								
<b>Operative Gebarung</b>											
2/024000+816000			Ersätze	2114 3114 13	2 700,00	2 700,00	3 113,23	2 700,00	2 700,00	3 113,23	
SU 21 / 31			Summe Erträge / Einzahlungen operative Gebarung			2 700,00	2 700,00	3 113,23	2 700,00	2 700,00	3 113,23
1/024000-728000			Kosten der Wahlen Volksbegehren	2225 3225 24	4 600,00	15 100,00	7 212,42	4 600,00	15 100,00	7 135,63	
SU 22 / 32			Summe Aufwendungen / Auszahlungen operative Gebarung			4 600,00	15 100,00	7 212,42	4 600,00	15 100,00	7 135,63
SA 0 / SA 1			(0) Nettoergebnis (21 - 22) / (1) Geldfluss operative Gebarung (31 – 32)			-1 900,00	-12 400,00	-4 099,19	-1 900,00	-12 400,00	-4 022,40
SA01			Saldo (01) Haushaltsrücklagen (230 - 240)			0,00	0,00	0,00	0,00	0,00	0,00
SA00			Saldo (00) Nettoergebnis nach Haushaltsrücklagen (Saldo 0 + Saldo 01)			-1 900,00	-12 400,00	-4 099,19			

		MVAG VC QU			Ergebnisvoranschlag			Finanzierungsvoranschlag		
		EH	FH		VA 2025	VA 2024	RA 2023	VA 2025	VA 2024	RA 2023
<b>Investive Gebarung</b>										
SU 33	Summe Einzahlungen investive Gebarung							0,00	0,00	0,00
SU 34	Summe Auszahlungen investive Gebarung							0,00	0,00	0,00
SA2	Saldo (2) Geldfluss aus der Investiven Gebarung (33 – 34)							0,00	0,00	0,00
SA3	Saldo (3) Nettofinanzierungssaldo (Saldo 1 + Saldo 2)							-1 900,00	-12 400,00	-4 022,40
<b>Finanzierungstätigkeit</b>										
SU 35	Summe Einzahlungen aus der Finanzierungstätigkeit							0,00	0,00	0,00
SU 36	Summe Auszahlungen aus der Finanzierungstätigkeit							0,00	0,00	0,00
SA4	Saldo (4) Geldfluss aus der Finanzierungstätigkeit (35 – 36)							0,00	0,00	0,00
SA5	Saldo (5) Geldfluss aus der voranschlagswirksamen Gebarung (Saldo 3 + Saldo 4)							-1 900,00	-12 400,00	-4 022,40
029	<b>Amtsgebäude</b>									
029000	<b>Amtsgebäude</b>									
<b>Operative Gebarung</b>										
2/029000+816000	Kostensätze Betriebskosten Rathaus	2114	3114	13	13 300,00	13 300,00	5 611,51	13 300,00	13 300,00	5 611,51
2/029000+829000	Sonstige Einnahmen	2116	3116	18	100,00	100,00	1 000,00	100,00	100,00	1 000,00
2/029000+829100	Miete Rathaussaal	2116	3116	18	400,00	400,00	475,00	400,00	400,00	905,00
<b>SU 21 / 31</b>	<b>Summe Erträge / Einzahlungen operative Gebarung</b>				<b>13 800,00</b>	<b>13 800,00</b>	<b>7 086,51</b>	<b>13 800,00</b>	<b>13 800,00</b>	<b>7 516,51</b>
1/029000-454000	Reinigungsmittel	2221	3221	23						2,59
1/029000-600000	Energie	2222	3222	24	13 600,00	12 300,00	14 641,52	13 600,00	13 900,00	5 108,83
1/029000-614000	Instandhaltung Rathaus	2224	3224	24	6 000,00	6 000,00	3 566,01	6 000,00	6 000,00	5 081,09
1/029000-680000	Planmäßige Abschreibung	2226			21 000,00	21 000,00	21 027,58			
1/029000-700000	Miet- und Pachtaufwand	2223	3223	24	35 000,00	32 800,00	30 213,60	35 000,00	32 800,00	30 213,60
1/029000-710000	Öffentliche Abgaben, ohne Gebühren gemäß FAG	2225	3225	24	5 300,00	5 300,00	5 155,56	5 300,00	5 300,00	5 155,56
<b>SU 22 / 32</b>	<b>Summe Aufwendungen / Auszahlungen operative Gebarung</b>				<b>80 900,00</b>	<b>77 400,00</b>	<b>74 604,27</b>	<b>59 900,00</b>	<b>58 000,00</b>	<b>45 561,67</b>
<b>SA 0 / SA 1</b>	<b>(0) Nettoergebnis (21 - 22) / (1) Geldfluss operative Gebarung (31 – 32)</b>				<b>-67 100,00</b>	<b>-63 600,00</b>	<b>-67 517,76</b>	<b>-46 100,00</b>	<b>-44 200,00</b>	<b>-38 045,16</b>
SA01	Saldo (01) Haushaltsrücklagen (230 - 240)				0,00	0,00	0,00	0,00	0,00	0,00
SA00	Saldo (00) Nettoergebnis nach Haushaltsrücklagen (Saldo 0 + Saldo 01)				-67 100,00	-63 600,00	-67 517,76			
<b>Investive Gebarung</b>										
SU 33	Summe Einzahlungen investive Gebarung							0,00	0,00	0,00
SU 34	Summe Auszahlungen investive Gebarung							0,00	0,00	0,00
SA2	Saldo (2) Geldfluss aus der Investiven Gebarung (33 – 34)							0,00	0,00	0,00
SA3	Saldo (3) Nettofinanzierungssaldo (Saldo 1 + Saldo 2)							-46 100,00	-44 200,00	-38 045,16
<b>Finanzierungstätigkeit</b>										
SU 35	Summe Einzahlungen aus der Finanzierungstätigkeit							0,00	0,00	0,00
SU 36	Summe Auszahlungen aus der Finanzierungstätigkeit							0,00	0,00	0,00
SA4	Saldo (4) Geldfluss aus der Finanzierungstätigkeit (35 – 36)							0,00	0,00	0,00

		MVAG VC QU			Ergebnisvoranschlag			Finanzierungsvoranschlag		
		EH	FH		VA 2025	VA 2024	RA 2023	VA 2025	VA 2024	RA 2023
SA5	Saldo (5) Geldfluss aus der voranschlagswirksamen Gebarung (Saldo 3 + Saldo 4)							-46 100,00	-44 200,00	-38 045,16
<b>03</b>	<b>Bauverwaltung</b>									
<b>031</b>	<b>Amt für Raumordnung und Raumplanung</b>									
<b>031000</b>	<b>Raumordnung und Raumplanung</b>									
<b>Operative Gebarung</b>										
SU 21 / 31	Summe Erträge / Einzahlungen operative Gebarung				0,00	0,00	0,00	0,00	0,00	0,00
1/031000-728000	Flächenwidmungsplan	2225	3225	24	8 000,00	8 000,00	2 167,32	8 000,00	8 000,00	2 167,32
SU 22 / 32	Summe Aufwendungen / Auszahlungen operative Gebarung				8 000,00	8 000,00	2 167,32	8 000,00	8 000,00	2 167,32
SA 0 / SA 1	(0) Nettoergebnis (21 - 22) / (1) Geldfluss operative Gebarung (31 - 32)				-8 000,00	-8 000,00	-2 167,32	-8 000,00	-8 000,00	-2 167,32
SA01	Saldo (01) Haushaltsrücklagen (230 - 240)				0,00	0,00	0,00	0,00	0,00	0,00
SA00	Saldo (00) Nettoergebnis nach Haushaltsrücklagen (Saldo 0 + Saldo 01)				-8 000,00	-8 000,00	-2 167,32			
<b>Investive Gebarung</b>										
SU 33	Summe Einzahlungen investive Gebarung							0,00	0,00	0,00
SU 34	Summe Auszahlungen investive Gebarung							0,00	0,00	0,00
SA2	Saldo (2) Geldfluss aus der Investiven Gebarung (33 - 34)							0,00	0,00	0,00
SA3	Saldo (3) Nettofinanzierungssaldo (Saldo 1 + Saldo 2)							-8 000,00	-8 000,00	-2 167,32
<b>Finanzierungstätigkeit</b>										
SU 35	Summe Einzahlungen aus der Finanzierungstätigkeit							0,00	0,00	0,00
SU 36	Summe Auszahlungen aus der Finanzierungstätigkeit							0,00	0,00	0,00
SA4	Saldo (4) Geldfluss aus der Finanzierungstätigkeit (35 - 36)							0,00	0,00	0,00
SA5	Saldo (5) Geldfluss aus der voranschlagswirksamen Gebarung (Saldo 3 + Saldo 4)							-8 000,00	-8 000,00	-2 167,32
<b>06</b>	<b>Sonstige Maßnahmen</b>									
<b>060</b>	<b>Beiträge an Verbände, Vereine oder sonstige Organisationen</b>									
<b>060000</b>	<b>Beiträge an Verbände, Vereine und sonstige Organisationen</b>									
<b>Operative Gebarung</b>										
SU 21 / 31	Summe Erträge / Einzahlungen operative Gebarung				0,00	0,00	0,00	0,00	0,00	0,00
1/060000-726000	Gemeindevertreterverband	2225	3225	24	15 500,00	13 700,00	11 272,32	15 500,00	13 700,00	11 272,32
SU 22 / 32	Summe Aufwendungen / Auszahlungen operative Gebarung				15 500,00	13 700,00	11 272,32	15 500,00	13 700,00	11 272,32
SA 0 / SA 1	(0) Nettoergebnis (21 - 22) / (1) Geldfluss operative Gebarung (31 - 32)				-15 500,00	-13 700,00	-11 272,32	-15 500,00	-13 700,00	-11 272,32
SA01	Saldo (01) Haushaltsrücklagen (230 - 240)				0,00	0,00	0,00	0,00	0,00	0,00
SA00	Saldo (00) Nettoergebnis nach Haushaltsrücklagen (Saldo 0 + Saldo 01)				-15 500,00	-13 700,00	-11 272,32			
<b>Investive Gebarung</b>										
SU 33	Summe Einzahlungen investive Gebarung							0,00	0,00	0,00
SU 34	Summe Auszahlungen investive Gebarung							0,00	0,00	0,00

	MVAG	VC QU	Ergebnisvoranschlag			Finanzierungsvoranschlag						
			EH	FH	VA 2025	VA 2024	RA 2023	VA 2025	VA 2024	RA 2023		
SA2			Saldo (2) Geldfluss aus der Investiven Gebarung (33 – 34)						0,00	0,00	0,00	
SA3			Saldo (3) Nettofinanzierungssaldo (Saldo 1 + Saldo 2)						-15 500,00	-13 700,00	-11 272,32	
<b>Finanzierungstätigkeit</b>												
SU 35			Summe Einzahlungen aus der Finanzierungstätigkeit						0,00	0,00	0,00	
SU 36			Summe Auszahlungen aus der Finanzierungstätigkeit						0,00	0,00	0,00	
SA4			Saldo (4) Geldfluss aus der Finanzierungstätigkeit (35 – 36)						0,00	0,00	0,00	
SA5			Saldo (5) Geldfluss aus der voranschlagswirksamen Gebarung (Saldo 3 + Saldo 4)						-15 500,00	-13 700,00	-11 272,32	
061			Sonstige Subventionen									
061000			Sonstige Subventionen									
<b>Operative Gebarung</b>												
SU 21 / 31			Summe Erträge / Einzahlungen operative Gebarung			0,00	0,00	0,00	0,00	0,00	0,00	
1/061000-757000			Sonstige Subventionen	2234	3234	27	600,00	500,00	100,00	600,00	500,00	100,00
SU 22 / 32			Summe Aufwendungen / Auszahlungen operative Gebarung			600,00	500,00	100,00	600,00	500,00	100,00	
SA 0 / SA 1			(0) Nettoergebnis (21 - 22) / (1) Geldfluss operative Gebarung (31 – 32)			-600,00	-500,00	-100,00	-600,00	-500,00	-100,00	
SA01			Saldo (01) Haushaltsrücklagen (230 - 240)			0,00	0,00	0,00	0,00	0,00	0,00	
SA00			Saldo (00) Nettoergebnis nach Haushaltsrücklagen (Saldo 0 + Saldo 01)			-600,00	-500,00	-100,00				
<b>Investive Gebarung</b>												
SU 33			Summe Einzahlungen investive Gebarung						0,00	0,00	0,00	
SU 34			Summe Auszahlungen investive Gebarung						0,00	0,00	0,00	
SA2			Saldo (2) Geldfluss aus der Investiven Gebarung (33 – 34)						0,00	0,00	0,00	
SA3			Saldo (3) Nettofinanzierungssaldo (Saldo 1 + Saldo 2)						-600,00	-500,00	-100,00	
<b>Finanzierungstätigkeit</b>												
SU 35			Summe Einzahlungen aus der Finanzierungstätigkeit						0,00	0,00	0,00	
SU 36			Summe Auszahlungen aus der Finanzierungstätigkeit						0,00	0,00	0,00	
SA4			Saldo (4) Geldfluss aus der Finanzierungstätigkeit (35 – 36)						0,00	0,00	0,00	
SA5			Saldo (5) Geldfluss aus der voranschlagswirksamen Gebarung (Saldo 3 + Saldo 4)						-600,00	-500,00	-100,00	
062			Ehrungen und Auszeichnungen									
062000			Ehrungen und Auszeichnungen									
<b>Operative Gebarung</b>												
SU 21 / 31			Summe Erträge / Einzahlungen operative Gebarung			0,00	0,00	0,00	0,00	0,00	0,00	
1/062000-728000			Ehrungen und Auszeichnungen	2225	3225	24	5 600,00	4 600,00	3 891,86	5 600,00	4 600,00	2 649,35
SU 22 / 32			Summe Aufwendungen / Auszahlungen operative Gebarung			5 600,00	4 600,00	3 891,86	5 600,00	4 600,00	2 649,35	
SA 0 / SA 1			(0) Nettoergebnis (21 - 22) / (1) Geldfluss operative Gebarung (31 – 32)			-5 600,00	-4 600,00	-3 891,86	-5 600,00	-4 600,00	-2 649,35	
SA01			Saldo (01) Haushaltsrücklagen (230 - 240)			0,00	0,00	0,00	0,00	0,00	0,00	
SA00			Saldo (00) Nettoergebnis nach Haushaltsrücklagen (Saldo 0 + Saldo 01)			-5 600,00	-4 600,00	-3 891,86				

		MVAG		VC QU	Ergebnisvoranschlag			Finanzierungsvoranschlag		
		EH	FH		VA 2025	VA 2024	RA 2023	VA 2025	VA 2024	RA 2023
<b>Investive Gebarung</b>										
SU 33	Summe Einzahlungen investive Gebarung							0,00	0,00	0,00
SU 34	Summe Auszahlungen investive Gebarung							0,00	0,00	0,00
SA2	Saldo (2) Geldfluss aus der Investiven Gebarung (33 – 34)							0,00	0,00	0,00
SA3	Saldo (3) Nettofinanzierungssaldo (Saldo 1 + Saldo 2)							-5 600,00	-4 600,00	-2 649,35
<b>Finanzierungstätigkeit</b>										
SU 35	Summe Einzahlungen aus der Finanzierungstätigkeit							0,00	0,00	0,00
SU 36	Summe Auszahlungen aus der Finanzierungstätigkeit							0,00	0,00	0,00
SA4	Saldo (4) Geldfluss aus der Finanzierungstätigkeit (35 – 36)							0,00	0,00	0,00
SA5	Saldo (5) Geldfluss aus der voranschlagswirksamen Gebarung (Saldo 3 + Saldo 4)							-5 600,00	-4 600,00	-2 649,35
<b>08</b>	<b>Pensionen (soweit nicht aufgeteilt)</b>									
<b>080</b>	<b>Pensionen (soweit nicht aufgeteilt)</b>									
<b>080000</b>	<b>Pensionen</b>									
<b>Operative Gebarung</b>										
2/080000+868000	Pensionsbeitrag Beamte	2124	3124	16						12 049,57
SU 21 / 31	Summe Erträge / Einzahlungen operative Gebarung				0,00	0,00	12 049,57	0,00	0,00	12 049,57
1/080000-752000	Transfers an Gemeinden, Gemeindeverbände (ohne marktbestimmte Tätigkeit) und Gemeindefonds	2231	3231	26	99 900,00	63 800,00	47 484,00	99 900,00	63 800,00	47 484,00
SU 22 / 32	Summe Aufwendungen / Auszahlungen operative Gebarung				99 900,00	63 800,00	47 484,00	99 900,00	63 800,00	47 484,00
SA 0 / SA 1	(0) Nettoergebnis (21 - 22) / (1) Geldfluss operative Gebarung (31 – 32)				-99 900,00	-63 800,00	-35 434,43	-99 900,00	-63 800,00	-35 434,43
SA01	Saldo (01) Haushaltsrücklagen (230 - 240)				0,00	0,00	0,00	0,00	0,00	0,00
SA00	Saldo (00) Nettoergebnis nach Haushaltsrücklagen (Saldo 0 + Saldo 01)				-99 900,00	-63 800,00	-35 434,43			
<b>Investive Gebarung</b>										
SU 33	Summe Einzahlungen investive Gebarung							0,00	0,00	0,00
SU 34	Summe Auszahlungen investive Gebarung							0,00	0,00	0,00
SA2	Saldo (2) Geldfluss aus der Investiven Gebarung (33 – 34)							0,00	0,00	0,00
SA3	Saldo (3) Nettofinanzierungssaldo (Saldo 1 + Saldo 2)							-99 900,00	-63 800,00	-35 434,43
<b>Finanzierungstätigkeit</b>										
SU 35	Summe Einzahlungen aus der Finanzierungstätigkeit							0,00	0,00	0,00
SU 36	Summe Auszahlungen aus der Finanzierungstätigkeit							0,00	0,00	0,00
SA4	Saldo (4) Geldfluss aus der Finanzierungstätigkeit (35 – 36)							0,00	0,00	0,00
SA5	Saldo (5) Geldfluss aus der voranschlagswirksamen Gebarung (Saldo 3 + Saldo 4)							-99 900,00	-63 800,00	-35 434,43

		MVAG VC QU			Ergebnisvoranschlag			Finanzierungsvoranschlag		
		EH	FH		VA 2025	VA 2024	RA 2023	VA 2025	VA 2024	RA 2023
<b>1 Öffentliche Ordnung und Sicherheit</b>										
<b>13</b>	<b>Sonderpolizei</b>									
<b>131</b>	<b>Bau- und Feuerpolizei</b>									
<b>131000</b>	<b>Bau- und Feuerpolizei</b>									
<b>Operative Gebarung</b>										
2/131000+816000	Ersätze Sachverständigenhonorare	2114	3114	13	4 600,00	4 600,00	3 470,99	4 600,00	4 600,00	3 405,86
<b>SU 21 / 31</b>	<b>Summe Erträge / Einzahlungen operative Gebarung</b>				<b>4 600,00</b>	<b>4 600,00</b>	<b>3 470,99</b>	<b>4 600,00</b>	<b>4 600,00</b>	<b>3 405,86</b>
1/131000-618000	Wartung Bauamt und GIS Beitrag	2224	3224	24	3 600,00	1 700,00	1 527,95	3 600,00	1 700,00	1 527,95
1/131000-640000	Sachverständigenhonorare (incl. Feuerbeschau)	2222	3222	24	6 700,00	5 800,00	6 264,80	6 700,00	5 800,00	6 571,68
1/131000-728500	Schulung der Bediensteten	2225	3225	24	500,00	600,00	338,40	500,00	600,00	378,90
<b>SU 22 / 32</b>	<b>Summe Aufwendungen / Auszahlungen operative Gebarung</b>				<b>10 800,00</b>	<b>8 100,00</b>	<b>8 131,15</b>	<b>10 800,00</b>	<b>8 100,00</b>	<b>8 478,53</b>
<b>SA 0 / SA 1</b>	<b>(0) Nettoergebnis (21 - 22) / (1) Geldfluss operative Gebarung (31 - 32)</b>				<b>-6 200,00</b>	<b>-3 500,00</b>	<b>-4 660,16</b>	<b>-6 200,00</b>	<b>-3 500,00</b>	<b>-5 072,67</b>
<b>SA01</b>	<b>Saldo (01) Haushaltsrücklagen (230 - 240)</b>				<b>0,00</b>	<b>0,00</b>	<b>0,00</b>	<b>0,00</b>	<b>0,00</b>	<b>0,00</b>
<b>SA00</b>	<b>Saldo (00) Nettoergebnis nach Haushaltsrücklagen (Saldo 0 + Saldo 01)</b>				<b>-6 200,00</b>	<b>-3 500,00</b>	<b>-4 660,16</b>			
<b>Investive Gebarung</b>										
<b>SU 33</b>	<b>Summe Einzahlungen investive Gebarung</b>							<b>0,00</b>	<b>0,00</b>	<b>0,00</b>
<b>SU 34</b>	<b>Summe Auszahlungen investive Gebarung</b>							<b>0,00</b>	<b>0,00</b>	<b>0,00</b>
<b>SA2</b>	<b>Saldo (2) Geldfluss aus der Investiven Gebarung (33 - 34)</b>							<b>0,00</b>	<b>0,00</b>	<b>0,00</b>
<b>SA3</b>	<b>Saldo (3) Nettofinanzierungssaldo (Saldo 1 + Saldo 2)</b>							<b>-6 200,00</b>	<b>-3 500,00</b>	<b>-5 072,67</b>
<b>Finanzierungstätigkeit</b>										
<b>SU 35</b>	<b>Summe Einzahlungen aus der Finanzierungstätigkeit</b>							<b>0,00</b>	<b>0,00</b>	<b>0,00</b>
<b>SU 36</b>	<b>Summe Auszahlungen aus der Finanzierungstätigkeit</b>							<b>0,00</b>	<b>0,00</b>	<b>0,00</b>
<b>SA4</b>	<b>Saldo (4) Geldfluss aus der Finanzierungstätigkeit (35 - 36)</b>							<b>0,00</b>	<b>0,00</b>	<b>0,00</b>
<b>SA5</b>	<b>Saldo (5) Geldfluss aus der voranschlagswirksamen Gebarung (Saldo 3 + Saldo 4)</b>							<b>-6 200,00</b>	<b>-3 500,00</b>	<b>-5 072,67</b>
<b>133</b>	<b>Veterinärpolizei</b>									
<b>133000</b>	<b>Veterinärpolizei</b>									
<b>Operative Gebarung</b>										
2/133000+808000	Erlös Hundemarken	2116	3116	16	100,00	100,00	30,00	100,00	100,00	30,00
<b>SU 21 / 31</b>	<b>Summe Erträge / Einzahlungen operative Gebarung</b>				<b>100,00</b>	<b>100,00</b>	<b>30,00</b>	<b>100,00</b>	<b>100,00</b>	<b>30,00</b>
1/133000-413000	Ankauf Hundemarken	2221	3221	23	100,00	100,00	67,08	100,00	100,00	67,08
<b>SU 22 / 32</b>	<b>Summe Aufwendungen / Auszahlungen operative Gebarung</b>				<b>100,00</b>	<b>100,00</b>	<b>67,08</b>	<b>100,00</b>	<b>100,00</b>	<b>67,08</b>
<b>SA 0 / SA 1</b>	<b>(0) Nettoergebnis (21 - 22) / (1) Geldfluss operative Gebarung (31 - 32)</b>				<b>0,00</b>	<b>0,00</b>	<b>-37,08</b>	<b>0,00</b>	<b>0,00</b>	<b>-37,08</b>
<b>SA01</b>	<b>Saldo (01) Haushaltsrücklagen (230 - 240)</b>				<b>0,00</b>	<b>0,00</b>	<b>0,00</b>	<b>0,00</b>	<b>0,00</b>	<b>0,00</b>
<b>SA00</b>	<b>Saldo (00) Nettoergebnis nach Haushaltsrücklagen (Saldo 0 + Saldo 01)</b>				<b>0,00</b>	<b>0,00</b>	<b>-37,08</b>			

		MVAG VC QU			Ergebnisvoranschlag			Finanzierungsvoranschlag		
		EH	FH		VA 2025	VA 2024	RA 2023	VA 2025	VA 2024	RA 2023
<b>Investive Gebarung</b>										
SU 33	Summe Einzahlungen investive Gebarung							0,00	0,00	0,00
SU 34	Summe Auszahlungen investive Gebarung							0,00	0,00	0,00
SA2	Saldo (2) Geldfluss aus der Investiven Gebarung (33 – 34)							0,00	0,00	0,00
SA3	Saldo (3) Nettofinanzierungssaldo (Saldo 1 + Saldo 2)							0,00	0,00	-37,08
<b>Finanzierungstätigkeit</b>										
SU 35	Summe Einzahlungen aus der Finanzierungstätigkeit							0,00	0,00	0,00
SU 36	Summe Auszahlungen aus der Finanzierungstätigkeit							0,00	0,00	0,00
SA4	Saldo (4) Geldfluss aus der Finanzierungstätigkeit (35 – 36)							0,00	0,00	0,00
SA5	Saldo (5) Geldfluss aus der voranschlagswirksamen Gebarung (Saldo 3 + Saldo 4)							0,00	0,00	-37,08
<b>16 Feuerwehrwesen</b>										
<b>163 Freiwillige Feuerwehren</b>										
<b>163000 Freiwillige Feuerwehren</b>										
<b>Operative Gebarung</b>										
2/163000+829000	Sonstige Einnahmen (Bauzins)	2116	3116	18	100,00	100,00	72,67	100,00	100,00	72,67
6/163000+829000	Kostenbeitrag Feuerwehr	2116	3116	1	43 700,00			43 700,00		
6/163000+829960	Sonstige Erträge	2116	3116	1 18	25 000,00			25 000,00		
<b>SU 21 / 31</b>	<b>Summe Erträge / Einzahlungen operative Gebarung</b>				<b>68 800,00</b>	<b>100,00</b>	<b>72,67</b>	<b>68 800,00</b>	<b>100,00</b>	<b>72,67</b>
1/163000-454000	Reinigung	2221	3221	23	600,00	600,00	1 851,38	600,00	600,00	1 851,38
1/163000-617000	Instandhaltung von Fahrzeugen	2224	3224	24	11 200,00	1 200,00	2 300,00	11 200,00	1 200,00	2 300,00
1/163000-618000	Instandhaltung Gebäude und Pflege Grünflächen	2224	3224	24	200,00	200,00	200,00	200,00	200,00	200,00
1/163000-631000	Telefongebühren	2222	3222	24	200,00	200,00	172,80	200,00	200,00	187,20
1/163000-650000	Zinsen Bankdarlehen	2241	3241	25	800,00	1 300,00	1 706,32	800,00	1 300,00	1 706,32
1/163000-680000	Planmäßige Abschreibung	2226			6 700,00	6 700,00	6 668,41			
1/163000-723000	Kosten Jahreshauptversammlung	2225	3225	24	800,00	800,00	660,00	800,00	800,00	660,00
1/163000-728000	Bezirksalarmierung	2225	3225	24	1 400,00	1 300,00	1 292,06	1 400,00	1 300,00	1 292,06
1/163000-728100	Sonstige Leistung für Feuerwehr Feuerwehreinsätze und Bezirksabschnittstag	2225	3225	24	3 000,00	1 800,00	2 130,38	3 000,00	1 800,00	1 977,06
1/163000-754000	Beitrag an Freiwillige Feuerwehr	2231	3231	26	10 800,00	10 800,00	10 200,00	10 800,00	10 800,00	10 200,00
<b>SU 22 / 32</b>	<b>Summe Aufwendungen / Auszahlungen operative Gebarung</b>				<b>35 700,00</b>	<b>24 900,00</b>	<b>27 181,35</b>	<b>29 000,00</b>	<b>18 200,00</b>	<b>20 374,02</b>
<b>SA 0 / SA 1</b>	<b>(0) Nettoergebnis (21 - 22) / (1) Geldfluss operative Gebarung (31 – 32)</b>				<b>33 100,00</b>	<b>-24 800,00</b>	<b>-27 108,68</b>	<b>39 800,00</b>	<b>-18 100,00</b>	<b>-20 301,35</b>
<b>SA01</b>	<b>Saldo (01) Haushaltsrücklagen (230 - 240)</b>				<b>0,00</b>	<b>0,00</b>	<b>0,00</b>	<b>0,00</b>	<b>0,00</b>	<b>0,00</b>
<b>SA00</b>	<b>Saldo (00) Nettoergebnis nach Haushaltsrücklagen (Saldo 0 + Saldo 01)</b>				<b>33 100,00</b>	<b>-24 800,00</b>	<b>-27 108,68</b>			

		MVAG		VC QU	Ergebnisvoranschlag			Finanzierungsvoranschlag			
		EH	FH		VA 2025	VA 2024	RA 2023	VA 2025	VA 2024	RA 2023	
<b>Investive Gebarung</b>											
6/163000+301000	Zuschuss Land			3331	1				8 800,00		
<b>SU 33</b>	<b>Summe Einzahlungen investive Gebarung</b>								<b>8 800,00</b>	<b>0,00</b>	<b>0,00</b>
5/163000-040000	Ankauf HLF1 (HLF2)			3414	1				96 000,00		
<b>SU 34</b>	<b>Summe Auszahlungen investive Gebarung</b>								<b>96 000,00</b>	<b>0,00</b>	<b>0,00</b>
<b>SA2</b>	<b>Saldo (2) Geldfluss aus der Investiven Gebarung (33 – 34)</b>								<b>-87 200,00</b>	<b>0,00</b>	<b>0,00</b>
<b>SA3</b>	<b>Saldo (3) Nettofinanzierungssaldo (Saldo 1 + Saldo 2)</b>								<b>-47 400,00</b>	<b>-18 100,00</b>	<b>-20 301,35</b>
<b>Finanzierungstätigkeit</b>											
6/163000+346000	Darlehen Bank Ankauf TLF			3514	1				31 000,00		
<b>SU 35</b>	<b>Summe Einzahlungen aus der Finanzierungstätigkeit</b>								<b>31 000,00</b>	<b>0,00</b>	<b>0,00</b>
1/163000-346000	Tilgung Bankdarlehen			3614	65				5 000,00	18 300,00	17 679,59
<b>SU 36</b>	<b>Summe Auszahlungen aus der Finanzierungstätigkeit</b>								<b>5 000,00</b>	<b>18 300,00</b>	<b>17 679,59</b>
<b>SA4</b>	<b>Saldo (4) Geldfluss aus der Finanzierungstätigkeit (35 – 36)</b>								<b>26 000,00</b>	<b>-18 300,00</b>	<b>-17 679,59</b>
<b>SA5</b>	<b>Saldo (5) Geldfluss aus der voranschlagswirksamen Gebarung (Saldo 3 + Saldo 4)</b>								<b>-21 400,00</b>	<b>-36 400,00</b>	<b>-37 980,94</b>
<b>17</b>	<b>Katastrophendienst</b>										
<b>170</b>	<b>Allgemeine Angelegenheiten</b>										
<b>170000</b>	<b>Katastrophendienst</b>										
<b>Operative Gebarung</b>											
2/170000+871000	Beihilfe aus dem Katastrophenfonds	2121	3121	33					100,00	100,00	
<b>SU 21 / 31</b>	<b>Summe Erträge / Einzahlungen operative Gebarung</b>								<b>100,00</b>	<b>100,00</b>	<b>0,00</b>
1/170000-728000	Kostenbeitrag Zivilschutzverband	2225	3225	24					300,00	300,00	374,00
1/170000-729000	Katastrophenschäden (Mure Gallenzen)	2225	3225	24					5 000,00	19 100,00	12 679,29
<b>SU 22 / 32</b>	<b>Summe Aufwendungen / Auszahlungen operative Gebarung</b>								<b>5 300,00</b>	<b>19 400,00</b>	<b>7 899,18</b>
<b>SA 0 / SA 1</b>	<b>(0) Nettoergebnis (21 - 22) / (1) Geldfluss operative Gebarung (31 – 32)</b>								<b>-5 200,00</b>	<b>-19 300,00</b>	<b>-12 879,29</b>
<b>SA01</b>	<b>Saldo (01) Haushaltsrücklagen (230 - 240)</b>								<b>0,00</b>	<b>0,00</b>	<b>0,00</b>
<b>SA00</b>	<b>Saldo (00) Nettoergebnis nach Haushaltsrücklagen (Saldo 0 + Saldo 01)</b>								<b>-5 200,00</b>	<b>-19 300,00</b>	<b>-12 879,29</b>
<b>Investive Gebarung</b>											
<b>SU 33</b>	<b>Summe Einzahlungen investive Gebarung</b>								<b>0,00</b>	<b>0,00</b>	<b>0,00</b>
<b>SU 34</b>	<b>Summe Auszahlungen investive Gebarung</b>								<b>0,00</b>	<b>0,00</b>	<b>0,00</b>
<b>SA2</b>	<b>Saldo (2) Geldfluss aus der Investiven Gebarung (33 – 34)</b>								<b>0,00</b>	<b>0,00</b>	<b>0,00</b>
<b>SA3</b>	<b>Saldo (3) Nettofinanzierungssaldo (Saldo 1 + Saldo 2)</b>								<b>-5 200,00</b>	<b>-19 300,00</b>	<b>-7 899,18</b>
<b>Finanzierungstätigkeit</b>											
<b>SU 35</b>	<b>Summe Einzahlungen aus der Finanzierungstätigkeit</b>								<b>0,00</b>	<b>0,00</b>	<b>0,00</b>
<b>SU 36</b>	<b>Summe Auszahlungen aus der Finanzierungstätigkeit</b>								<b>0,00</b>	<b>0,00</b>	<b>0,00</b>
<b>SA4</b>	<b>Saldo (4) Geldfluss aus der Finanzierungstätigkeit (35 – 36)</b>								<b>0,00</b>	<b>0,00</b>	<b>0,00</b>

	MVAG		VC QU	Ergebnisvoranschlag			Finanzierungsvoranschlag		
	EH	FH		VA 2025	VA 2024	RA 2023	VA 2025	VA 2024	RA 2023
SA5	Saldo (5) Geldfluss aus der voranschlagswirksamen Gebarung (Saldo 3 + Saldo 4)						-5 200,00	-19 300,00	-7 899,18

		MVAG		VC QU	Ergebnisvoranschlag			Finanzierungsvoranschlag		
		EH	FH		VA 2025	VA 2024	RA 2023	VA 2025	VA 2024	RA 2023
<b>2 Unterricht, Erziehung, Sport und Wissenschaft</b>										
<b>21</b>	<b>Allgemeinbildender Unterricht</b>									
<b>211</b>	<b>Volksschulen</b>									
<b>211000</b>	<b>Volksschule</b>									
<b>Operative Gebarung</b>										
2/211000+808000	Mittagessen VB	2116	3116	16	3 600,00	4 500,00	4 786,24	3 600,00	4 500,00	4 824,84
2/211000+810100	Ferienbetreuung VS	2114	3114	13	1 500,00	1 500,00	1 485,00	1 500,00	1 500,00	1 525,00
2/211000+813000	Erträge aus der Auflösung von Investitionszuschüssen (Kapitaltransfers)	2127			2 000,00	2 000,00	1 960,59			
2/211000+816000	Personalkostenersätze 70 % von Mittelschulgemeinde	2114	3114	13	79 100,00	68 800,00	45 554,39	79 100,00	68 800,00	45 554,39
2/211000+816100	Ersätze Nachmittagsbetreuung	2114	3114	13	4 500,00	5 900,00	6 490,00	4 500,00	5 900,00	6 734,40
2/211000+816500	Kostenersätze (Personalkostenverrechnung)	2114	3114	13	20 000,00		27 119,20	20 000,00		27 119,20
2/211000+816582	Kostenersatz - DGB Krankenkasse&Mitarbeitervorsorge 70 % von Mittelschulgemeinde	2114	3114	13	14 700,00	14 700,00	14 697,86	14 700,00	14 700,00	14 697,86
2/211000+816724	Kostenbeiträge (Kostenersätze) für sonstige Leistungen	2114	3114	13			125,50			125,50
2/211000+820000	Dienstgeberbeitrag Finanzamt 70% von Mittelschulgemeinde	2131	3131	14	1 700,00	1 600,00	1 412,34	1 700,00	1 600,00	1 412,34
2/211000+828000	Turnhallenbenützung 30 % Anteil Volksschule	2116	3116	18	900,00	900,00	1 008,75	900,00	900,00	1 008,75
2/211000+829010	Ersätze Versicherung	2116	3116	18			117,68			117,68
2/211000+829020	Zinszuschuss - Anteil VS	2116	3116	18	3 900,00	3 900,00	3 838,59	3 900,00	3 900,00	3 838,59
2/211000+829910	Verrechnung zwischen operativen und investiven Gebarung	2116	3116	2 18			5 621,52			5 621,52
2/211000+861000	Landesbeitrag - Nachmittagsbetreuung	2121	3121	15	9 000,00	9 000,00	9 000,00	9 000,00	9 000,00	9 000,00
<b>SU 21 / 31</b>	<b>Summe Erträge / Einzahlungen operative Gebarung</b>				<b>140 900,00</b>	<b>112 800,00</b>	<b>123 217,66</b>	<b>138 900,00</b>	<b>110 800,00</b>	<b>121 580,07</b>
1/211000-402000	Lehrmittel - 30%iger Anteil von MS-Gde	2221	3221	23	2 000,00	2 000,00	1 740,40	2 000,00	2 000,00	1 740,40
1/211000-413000	Essen für Nachmittagsbetreuung	2221	3221	23	3 700,00	4 500,00	4 017,28	3 700,00	4 500,00	4 342,98
1/211000-451000	Beheizung 30%iger Anteil von MS-Gde	2221	3221	23	10 500,00	10 500,00	10 024,48	10 500,00	10 500,00	10 024,48
1/211000-454000	Reinigungsmaterial 30%iger Anteil von MS-Gde	2221	3221	23	1 200,00	1 000,00	1 230,97	1 200,00	1 000,00	1 230,97
1/211000-456000	Büromaterial 30 %iger Anteil von MS-Gde	2221	3221	23	1 400,00	1 300,00	1 414,65	1 400,00	1 300,00	1 414,65
1/211000-458000	Aufwand Kopierer 30%iger Anteil von MS-Gde	2221	3221	23	3 000,00	3 000,00	3 345,82	3 000,00	3 000,00	3 345,82
1/211000-511000	Bezüge Vertragsbedienstete Arbeiter	2211	3211	20	136 600,00	120 700,00	118 096,21	136 600,00	120 700,00	117 576,21
1/211000-569000	Sonstige Nebengebühren Studienbeihilfe Fahrtkostenzuschuss	2211	3211	20	300,00	500,00	440,40	300,00	500,00	440,40

		MVAG		VC QU	Ergebnisvoranschlag			Finanzierungsvoranschlag		
		EH	FH		VA 2025	VA 2024	RA 2023	VA 2025	VA 2024	RA 2023
1/211000-580000	Dienstgeberbeiträge zum Familienlastenausgleichfonds	2212	3212	20	6 900,00	5 500,00	2 707,88	6 900,00	5 500,00	2 707,88
1/211000-582100	DB Sozialversicherung + MV-Kasse (Abfertigung - Neu)	2212	3212	20	28 100,00	26 000,00	24 980,95	28 100,00	26 000,00	24 980,95
1/211000-592000	Dotierung Jubiläumsrückstellung Ansatz 211	2214					554,35			
1/211000-600000	Strom - Beleuchtung 30%iger Anteil von MS-Gde	2222	3222	24	3 300,00	4 500,00	1 644,96	3 300,00	4 500,00	1 644,96
1/211000-614000	Instandhaltung Gebäude 30%iger Anteil von MS-Gde	2224	3224	24	3 000,00	3 600,00	2 719,45	3 000,00	3 600,00	2 719,45
1/211000-618000	Instandhaltung EUV (sonst. Verbrauchsgüter) 30 %iger Anteil MS-Gde	2224	3224	24	900,00	800,00	620,70	900,00	800,00	620,70
1/211000-619000	Instandhaltung Sporteinrichtung 30%iger Anteil von MS-Gde	2224	3224	24	300,00	300,00		300,00	300,00	
1/211000-620000	Fahrtkostenbeiträge (Schülerbeförderung) 30% iger Anteil MS-Gde	2222	3222	24	1 500,00	1 500,00	1 150,38	1 500,00	1 500,00	1 150,38
1/211000-631000	Telekommunikation 30%iger Anteil v. MS-Gde	2222	3222	24	400,00	400,00	371,63	400,00	400,00	371,63
1/211000-670000	Versicherungen 30%iger Anteil von MS-Gde	2222	3222	24	3 400,00	3 400,00	3 374,53	3 400,00	3 400,00	3 374,53
1/211000-680000	Planmäßige Abschreibung	2226			23 700,00	23 700,00	23 457,92			
1/211000-710000	Öffentliche Abgaben 30%iger Anteil von MS-Gde	2225	3225	24	4 000,00	4 000,00	3 852,85	4 000,00	4 000,00	3 852,85
1/211000-724000	Reisegebühren (km-Geld Mittagessen)	2225	3225	24	200,00	500,00	418,33	200,00	500,00	418,33
1/211000-725000	Lehr- und Schulbücherei 30%iger Anteil von MS-Gde	2225	3225	24	500,00	500,00	406,23	500,00	500,00	406,23
1/211000-728000	Medienbeitrag	2225	3225	24	1 000,00	1 000,00	914,48	1 000,00	1 000,00	914,48
1/211000-728100	Nachmittagsbetreuung	2225	3225	24	500,00	500,00	273,85	500,00	500,00	392,27
1/211000-728200	Schulapotheke - 30%iger Anteil von MS-Gde	2225	3225	24	100,00	100,00		100,00	100,00	
1/211000-728300	Ärztlicher Dienst	2225	3225	24	1 200,00	1 200,00		1 200,00	1 200,00	
1/211000-729000	Küche und Werkstatt 30%-Anteil von MS-Gde	2225	3225	24	600,00	600,00	429,78	600,00	600,00	429,78
1/211000-729100	Elternbeiträge NM-Betreuung 30 % Anteil MS-Gde	2225	3225	24	2 100,00	2 200,00	2 020,32	2 100,00	2 200,00	2 020,32
1/211000-729200	Erträge Förderung Land NM-Betreuung 30 % Anteil MS-Gde	2225	3225	24	2 200,00	2 200,00	2 700,00	2 200,00	2 200,00	2 700,00
1/211000-756000	Anteil Tilgung Landesdarlehen 30%-Anteil MS-Gde	2233	3233	27	16 500,00	16 500,00	15 989,36	16 500,00	16 500,00	15 989,36
<b>SU 22 / 32</b>	<b>Summe Aufwendungen / Auszahlungen operative Gebarung</b>				<b>259 100,00</b>	<b>242 500,00</b>	<b>228 898,16</b>	<b>235 400,00</b>	<b>218 800,00</b>	<b>204 810,01</b>
<b>SA 0 / SA 1</b>	<b>(0) Nettoergebnis (21 - 22) / (1) Geldfluss operative Gebarung (31 - 32)</b>				<b>-118 200,00</b>	<b>-129 700,00</b>	<b>-105 680,50</b>	<b>-96 500,00</b>	<b>-108 000,00</b>	<b>-83 229,94</b>
<b>SA01</b>	<b>Saldo (01) Haushaltsrücklagen (230 - 240)</b>				<b>0,00</b>	<b>0,00</b>	<b>0,00</b>	<b>0,00</b>	<b>0,00</b>	<b>0,00</b>
<b>SA00</b>	<b>Saldo (00) Nettoergebnis nach Haushaltsrücklagen (Saldo 0 + Saldo 01)</b>				<b>-118 200,00</b>	<b>-129 700,00</b>	<b>-105 680,50</b>			

		MVAG		VC QU	Ergebnisvoranschlag			Finanzierungsvoranschlag		
		EH	FH		VA 2025	VA 2024	RA 2023	VA 2025	VA 2024	RA 2023
<b>Investive Gebarung</b>										
<b>SU 33</b>	<b>Summe Einzahlungen investive Gebarung</b>							0,00	0,00	0,00
1/211000-042000	Schulmöbel			3415 2 41						5 621,52
<b>SU 34</b>	<b>Summe Auszahlungen investive Gebarung</b>							0,00	0,00	5 621,52
<b>SA2</b>	<b>Saldo (2) Geldfluss aus der Investiven Gebarung (33 – 34)</b>							0,00	0,00	-5 621,52
<b>SA3</b>	<b>Saldo (3) Nettofinanzierungssaldo (Saldo 1 + Saldo 2)</b>							-96 500,00	-108 000,00	-88 851,46
<b>Finanzierungstätigkeit</b>										
<b>SU 35</b>	<b>Summe Einzahlungen aus der Finanzierungstätigkeit</b>							0,00	0,00	0,00
<b>SU 36</b>	<b>Summe Auszahlungen aus der Finanzierungstätigkeit</b>							0,00	0,00	0,00
<b>SA4</b>	<b>Saldo (4) Geldfluss aus der Finanzierungstätigkeit (35 – 36)</b>							0,00	0,00	0,00
<b>SA5</b>	<b>Saldo (5) Geldfluss aus der voranschlagswirksamen Gebarung (Saldo 3 + Saldo 4)</b>							-96 500,00	-108 000,00	-88 851,46
<b>212</b>	<b>Mittelschulen</b>									
<b>212000</b>	<b>Mittelschulen</b>									
<b>Operative Gebarung</b>										
<b>SU 21 / 31</b>	<b>Summe Erträge / Einzahlungen operative Gebarung</b>				0,00	0,00	0,00	0,00	0,00	0,00
1/212000-752000	Schulumlagen an Hauptschulgemeinden	2231	3231	26	182 800,00	171 700,00	158 731,61	182 800,00	171 700,00	158 731,61
<b>SU 22 / 32</b>	<b>Summe Aufwendungen / Auszahlungen operative Gebarung</b>				182 800,00	171 700,00	158 731,61	182 800,00	171 700,00	158 731,61
<b>SA 0 / SA 1</b>	<b>(0) Nettoergebnis (21 - 22) / (1) Geldfluss operative Gebarung (31 – 32)</b>				-182 800,00	-171 700,00	-158 731,61	-182 800,00	-171 700,00	-158 731,61
<b>SA01</b>	<b>Saldo (01) Haushaltsrücklagen (230 - 240)</b>				0,00	0,00	0,00	0,00	0,00	0,00
<b>SA00</b>	<b>Saldo (00) Nettoergebnis nach Haushaltsrücklagen (Saldo 0 + Saldo 01)</b>				-182 800,00	-171 700,00	-158 731,61			
<b>Investive Gebarung</b>										
<b>SU 33</b>	<b>Summe Einzahlungen investive Gebarung</b>							0,00	0,00	0,00
<b>SU 34</b>	<b>Summe Auszahlungen investive Gebarung</b>							0,00	0,00	0,00
<b>SA2</b>	<b>Saldo (2) Geldfluss aus der Investiven Gebarung (33 – 34)</b>							0,00	0,00	0,00
<b>SA3</b>	<b>Saldo (3) Nettofinanzierungssaldo (Saldo 1 + Saldo 2)</b>							-182 800,00	-171 700,00	-158 731,61
<b>Finanzierungstätigkeit</b>										
<b>SU 35</b>	<b>Summe Einzahlungen aus der Finanzierungstätigkeit</b>							0,00	0,00	0,00
<b>SU 36</b>	<b>Summe Auszahlungen aus der Finanzierungstätigkeit</b>							0,00	0,00	0,00
<b>SA4</b>	<b>Saldo (4) Geldfluss aus der Finanzierungstätigkeit (35 – 36)</b>							0,00	0,00	0,00
<b>SA5</b>	<b>Saldo (5) Geldfluss aus der voranschlagswirksamen Gebarung (Saldo 3 + Saldo 4)</b>							-182 800,00	-171 700,00	-158 731,61
<b>214</b>	<b>Polytechnische Schulen</b>									
<b>214000</b>	<b>Polytechnische Schulen</b>									
<b>Operative Gebarung</b>										
<b>SU 21 / 31</b>	<b>Summe Erträge / Einzahlungen operative Gebarung</b>				0,00	0,00	0,00	0,00	0,00	0,00

	MVAG	VC	QU	Ergebnisvoranschlag			Finanzierungsvoranschlag			
				EH	FH	VA 2025	VA 2024	RA 2023	VA 2025	VA 2024
1/214000-752000	Schulumlagen an Polytechnische Schulen	2231	3231	26	8 000,00	22 100,00	12 071,83	8 000,00	22 100,00	12 071,83
<b>SU 22 / 32</b>	<b>Summe Aufwendungen / Auszahlungen operative Gebarung</b>				<b>8 000,00</b>	<b>22 100,00</b>	<b>12 071,83</b>	<b>8 000,00</b>	<b>22 100,00</b>	<b>12 071,83</b>
<b>SA 0 / SA 1</b>	<b>(0) Nettoergebnis (21 - 22) / (1) Geldfluss operative Gebarung (31 - 32)</b>				<b>-8 000,00</b>	<b>-22 100,00</b>	<b>-12 071,83</b>	<b>-8 000,00</b>	<b>-22 100,00</b>	<b>-12 071,83</b>
<b>SA01</b>	<b>Saldo (01) Haushaltsrücklagen (230 - 240)</b>				<b>0,00</b>	<b>0,00</b>	<b>0,00</b>	<b>0,00</b>	<b>0,00</b>	<b>0,00</b>
<b>SA00</b>	<b>Saldo (00) Nettoergebnis nach Haushaltsrücklagen (Saldo 0 + Saldo 01)</b>				<b>-8 000,00</b>	<b>-22 100,00</b>	<b>-12 071,83</b>			
<b>Investive Gebarung</b>										
<b>SU 33</b>	<b>Summe Einzahlungen investive Gebarung</b>							<b>0,00</b>	<b>0,00</b>	<b>0,00</b>
<b>SU 34</b>	<b>Summe Auszahlungen investive Gebarung</b>							<b>0,00</b>	<b>0,00</b>	<b>0,00</b>
<b>SA2</b>	<b>Saldo (2) Geldfluss aus der Investiven Gebarung (33 - 34)</b>							<b>0,00</b>	<b>0,00</b>	<b>0,00</b>
<b>SA3</b>	<b>Saldo (3) Nettofinanzierungssaldo (Saldo 1 + Saldo 2)</b>							<b>-8 000,00</b>	<b>-22 100,00</b>	<b>-12 071,83</b>
<b>Finanzierungstätigkeit</b>										
<b>SU 35</b>	<b>Summe Einzahlungen aus der Finanzierungstätigkeit</b>							<b>0,00</b>	<b>0,00</b>	<b>0,00</b>
<b>SU 36</b>	<b>Summe Auszahlungen aus der Finanzierungstätigkeit</b>							<b>0,00</b>	<b>0,00</b>	<b>0,00</b>
<b>SA4</b>	<b>Saldo (4) Geldfluss aus der Finanzierungstätigkeit (35 - 36)</b>							<b>0,00</b>	<b>0,00</b>	<b>0,00</b>
<b>SA5</b>	<b>Saldo (5) Geldfluss aus der voranschlagswirksamen Gebarung (Saldo 3 + Saldo 4)</b>							<b>-8 000,00</b>	<b>-22 100,00</b>	<b>-12 071,83</b>
<b>22</b>	<b>Berufsbildender Unterricht; Anstalten der Bildung für Lehrerinnen und Lehrer sowie Erzieherinnen und Erzieher</b>									
<b>220</b>	<b>Berufsbildende Pflichtschulen</b>									
<b>220000</b>	<b>Berufsbildende Pflichtschulen</b>									
<b>Operative Gebarung</b>										
<b>SU 21 / 31</b>	<b>Summe Erträge / Einzahlungen operative Gebarung</b>				<b>0,00</b>	<b>0,00</b>	<b>0,00</b>	<b>0,00</b>	<b>0,00</b>	<b>0,00</b>
1/220000-751000	Berufsschulerhaltungsbeitrag	2231	3231	26	32 800,00	36 800,00	24 150,00	32 800,00	36 800,00	24 150,00
<b>SU 22 / 32</b>	<b>Summe Aufwendungen / Auszahlungen operative Gebarung</b>				<b>32 800,00</b>	<b>36 800,00</b>	<b>24 150,00</b>	<b>32 800,00</b>	<b>36 800,00</b>	<b>24 150,00</b>
<b>SA 0 / SA 1</b>	<b>(0) Nettoergebnis (21 - 22) / (1) Geldfluss operative Gebarung (31 - 32)</b>				<b>-32 800,00</b>	<b>-36 800,00</b>	<b>-24 150,00</b>	<b>-32 800,00</b>	<b>-36 800,00</b>	<b>-24 150,00</b>
<b>SA01</b>	<b>Saldo (01) Haushaltsrücklagen (230 - 240)</b>				<b>0,00</b>	<b>0,00</b>	<b>0,00</b>	<b>0,00</b>	<b>0,00</b>	<b>0,00</b>
<b>SA00</b>	<b>Saldo (00) Nettoergebnis nach Haushaltsrücklagen (Saldo 0 + Saldo 01)</b>				<b>-32 800,00</b>	<b>-36 800,00</b>	<b>-24 150,00</b>			
<b>Investive Gebarung</b>										
<b>SU 33</b>	<b>Summe Einzahlungen investive Gebarung</b>							<b>0,00</b>	<b>0,00</b>	<b>0,00</b>
<b>SU 34</b>	<b>Summe Auszahlungen investive Gebarung</b>							<b>0,00</b>	<b>0,00</b>	<b>0,00</b>
<b>SA2</b>	<b>Saldo (2) Geldfluss aus der Investiven Gebarung (33 - 34)</b>							<b>0,00</b>	<b>0,00</b>	<b>0,00</b>
<b>SA3</b>	<b>Saldo (3) Nettofinanzierungssaldo (Saldo 1 + Saldo 2)</b>							<b>-32 800,00</b>	<b>-36 800,00</b>	<b>-24 150,00</b>
<b>Finanzierungstätigkeit</b>										
<b>SU 35</b>	<b>Summe Einzahlungen aus der Finanzierungstätigkeit</b>							<b>0,00</b>	<b>0,00</b>	<b>0,00</b>
<b>SU 36</b>	<b>Summe Auszahlungen aus der Finanzierungstätigkeit</b>							<b>0,00</b>	<b>0,00</b>	<b>0,00</b>
<b>SA4</b>	<b>Saldo (4) Geldfluss aus der Finanzierungstätigkeit (35 - 36)</b>							<b>0,00</b>	<b>0,00</b>	<b>0,00</b>
<b>SA5</b>	<b>Saldo (5) Geldfluss aus der voranschlagswirksamen Gebarung (Saldo 3 + Saldo 4)</b>							<b>-32 800,00</b>	<b>-36 800,00</b>	<b>-24 150,00</b>

		MVAG		VC QU	Ergebnisvoranschlag			Finanzierungsvoranschlag		
		EH	FH		VA 2025	VA 2024	RA 2023	VA 2025	VA 2024	RA 2023
<b>24</b>	<b>Vorschulische Erziehung</b>									
<b>240</b>	<b>Kindergärten</b>									
<b>240000</b>	<b>Kindergärten</b>									
<b>Operative Gebarung</b>										
2/240000+808000	Mittagessen	2116	3116	16	2 600,00	2 600,00	2 749,17	2 600,00	2 600,00	3 420,81
2/240000+810000	Spiel- und Beschäftigungsbeitrag	2114	3114	13	19 300,00	19 300,00	8 704,95	19 300,00	19 300,00	8 386,94
2/240000+810100	Ferienbetreuung	2114	3114	13	200,00			200,00		
2/240000+813000	Erträge aus der Auflösung von Investitionszuschüssen (Kapitaltransfers)	2127			20 400,00	20 400,00	20 361,15			
2/240000+816010	Personalkostenersatz-Verrechnung	2114	3114	13	2 100,00	2 100,00		2 100,00	2 100,00	
2/240000+816100	Nachmittagsbetreuung	2114	3114	13	3 200,00	4 300,00	4 810,00	3 200,00	4 300,00	5 701,30
2/240000+816500	Kostenersätze - Verrechnung	2114	3114	13			2 547,12			2 547,12
2/240000+817000	Erträge aus der Auflösung von Jubiläumszuwendungen Ansatz 240	2117					1 775,30			
6/240000+829910	Verrechnung zw operativer u investiver Gebarung	2116	3116	1		49 300,00			49 300,00	
2/240000+861000	Personalkostenersatz	2121	3121	15	77 500,00	3 800,00	6 504,35	77 500,00	3 800,00	6 504,35
<b>SU 21 / 31</b>	<b>Summe Erträge / Einzahlungen operative Gebarung</b>				<b>125 300,00</b>	<b>101 800,00</b>	<b>47 452,04</b>	<b>104 900,00</b>	<b>81 400,00</b>	<b>26 560,52</b>
1/240000-400000		2221	3221	23	500,00	500,00	266,52	500,00	500,00	266,52
1/240000-430000	Mittagessen	2221	3221	23	4 400,00	3 900,00	1 584,55	4 400,00	3 900,00	2 313,82
1/240000-454000	Reinigungsmaterial	2221	3221	23	3 500,00	3 500,00	593,22	3 500,00	3 500,00	593,22
1/240000-456000	Büromaterial / Kopierer	2221	3221	23	400,00	300,00	1 208,36	400,00	300,00	1 208,36
1/240000-459000	Spiel- und Beschäftigungsbeitrag	2221	3221	23	8 800,00	8 800,00	5 555,39	8 800,00	8 800,00	5 353,12
1/240000-511000	Bezüge Vertragsbedienstete Betreuerinnen / Reinigung	2211	3211	20	176 400,00	139 800,00	104 785,15	176 400,00	139 800,00	104 360,15
1/240000-566000	Zuwendungen aus Anlass von Dienstjubiläen	2212	3212	20	4 400,00			4 400,00		
1/240000-580000	Dienstgeberbeitrag zum Familienlastenausgleichsfonds	2212	3212	20	6 600,00	5 200,00	3 839,08	6 600,00	5 200,00	3 839,08
1/240000-582100	DB Sozialversicherung - Mitarbeitervorsorgekassen	2212	3212	20	36 600,00	28 900,00	21 847,98	36 600,00	28 900,00	21 847,98
1/240000-592000	Dotierung von Rückstellungen für Jubiläumszuwendungen	2214					1 679,47			
1/240000-600000	Energie (Strom-Beleuchtung- Heizung)	2222	3222	24	11 300,00	10 200,00	12 955,08	11 300,00	16 900,00	6 064,07
1/240000-614000	Instandhaltung Gebäude + Nebenanlagen, Rasenpflege	2224	3224	24	4 700,00	4 700,00	6 251,72	4 700,00	4 700,00	6 304,81
1/240000-620000	Transportkosten	2222	3222	24	3 900,00	3 500,00	3 542,50	3 900,00	3 500,00	3 784,00
1/240000-631000	Telefongebühren	2222	3222	24	700,00	700,00	595,55	700,00	700,00	595,55
1/240000-650000	Zinsen Bankdarlehen	2241	3241	25	66 400,00	-7 200,00	7 428,57	66 400,00	-7 200,00	7 428,57
1/240000-670000	Versicherungen	2222	3222	24	3 000,00	2 800,00	2 661,82	3 000,00	2 800,00	2 661,82

		MVAG		VC QU	Ergebnisvoranschlag			Finanzierungsvoranschlag		
		EH	FH		VA 2025	VA 2024	RA 2023	VA 2025	VA 2024	RA 2023
1/240000-680000	Planmäßige Abschreibung	2226			30 300,00	30 300,00	30 278,47			
1/240000-700000	Verwaltungskostenaufwand	2223	3223	24	2 900,00	2 900,00	2 630,81	2 900,00	2 900,00	2 630,81
1/240000-710000	Öffentliche Abgaben und Steuern	2225	3225	24	3 800,00	3 600,00	3 506,50	3 800,00	3 600,00	3 506,50
1/240000-724000	Reisegebühren	2225	3225	24	100,00	100,00	32,77	100,00	100,00	32,77
1/240000-728500	Schulung der Bediensteten	2225	3225	24	500,00	500,00	607,86	500,00	500,00	607,86
1/240000-729000	Verrechnung Personalkosten (mit Schule)	2225	3225	24	15 500,00	15 500,00	19 211,57	15 500,00	15 500,00	19 211,57
<b>SU 22 / 32</b>	<b>Summe Aufwendungen / Auszahlungen operative Gebarung</b>				<b>384 700,00</b>	<b>258 500,00</b>	<b>231 062,94</b>	<b>354 400,00</b>	<b>234 900,00</b>	<b>192 610,58</b>
<b>SA 0 / SA 1</b>	<b>(0) Nettoergebnis (21 - 22) / (1) Geldfluss operative Gebarung (31 – 32)</b>				<b>-259 400,00</b>	<b>-156 700,00</b>	<b>-183 610,90</b>	<b>-249 500,00</b>	<b>-153 500,00</b>	<b>-166 050,06</b>
<b>SA01</b>	<b>Saldo (01) Haushaltsrücklagen (230 - 240)</b>				<b>0,00</b>	<b>0,00</b>	<b>0,00</b>	<b>0,00</b>	<b>0,00</b>	<b>0,00</b>
<b>SA00</b>	<b>Saldo (00) Nettoergebnis nach Haushaltsrücklagen (Saldo 0 + Saldo 01)</b>				<b>-259 400,00</b>	<b>-156 700,00</b>	<b>-183 610,90</b>			
<b>Investive Gebarung</b>										
6/240000+301000	Zuschuss Land		3331	1 33					425 000,00	
<b>SU 33</b>	<b>Summe Einzahlungen investive Gebarung</b>							<b>0,00</b>	<b>425 000,00</b>	<b>0,00</b>
5/240000-002100	Außenanlagen - Zubau 2024		3412	1					200 000,00	
5/240000-010000	Kindertagesstätte - Errichtung		3413	1 40					1 876 100,00	1 590,00
5/240000-040000	Einrichtung		3414	1 41					298 200,00	
<b>SU 34</b>	<b>Summe Auszahlungen investive Gebarung</b>							<b>0,00</b>	<b>2 374 300,00</b>	<b>1 590,00</b>
<b>SA2</b>	<b>Saldo (2) Geldfluss aus der Investiven Gebarung (33 – 34)</b>							<b>0,00</b>	<b>-1 949 300,00</b>	<b>-1 590,00</b>
<b>SA3</b>	<b>Saldo (3) Nettofinanzierungssaldo (Saldo 1 + Saldo 2)</b>							<b>-249 500,00</b>	<b>-2 102 800,00</b>	<b>-167 640,06</b>
<b>Finanzierungstätigkeit</b>										
6/240000+346000			3514	1					1 744 000,00	
<b>SU 35</b>	<b>Summe Einzahlungen aus der Finanzierungstätigkeit</b>							<b>0,00</b>	<b>1 744 000,00</b>	<b>0,00</b>
1/240000-346000	Tilgung Bankdarlehen		3614	65				190 300,00	63 600,00	63 566,80
<b>SU 36</b>	<b>Summe Auszahlungen aus der Finanzierungstätigkeit</b>							<b>190 300,00</b>	<b>63 600,00</b>	<b>63 566,80</b>
<b>SA4</b>	<b>Saldo (4) Geldfluss aus der Finanzierungstätigkeit (35 – 36)</b>							<b>-190 300,00</b>	<b>1 680 400,00</b>	<b>-63 566,80</b>
<b>SA5</b>	<b>Saldo (5) Geldfluss aus der voranschlagswirksamen Gebarung (Saldo 3 + Saldo 4)</b>							<b>-439 800,00</b>	<b>-422 400,00</b>	<b>-231 206,86</b>
<b>240100</b>	<b>Tagesbetreuungs-Einrichtung</b>									
<b>Operative Gebarung</b>										
2/240100+810000	TBE-Betreuungskosten	2114	3114	13	3 300,00	3 300,00	2 874,50	3 300,00	3 300,00	3 499,50
6/240100+829910	Verrechnung zwischen operativer und investiver Gebarung	2116	3116	1 18			1 590,00			1 590,00
2/240100+861000	Personalkostenzuschuss NÖ Land	2121	3121	15	22 400,00	47 000,00	56 823,00	22 400,00	47 000,00	56 823,00
2/240100+861010	Kinderbetreuungsbeitrag NÖ Land	2121	3121	15	40 700,00	30 700,00	9 889,00	40 700,00	30 700,00	9 889,00
<b>SU 21 / 31</b>	<b>Summe Erträge / Einzahlungen operative Gebarung</b>				<b>66 400,00</b>	<b>81 000,00</b>	<b>71 176,50</b>	<b>66 400,00</b>	<b>81 000,00</b>	<b>71 801,50</b>
1/240100-454000	Reinigungsmittel	2221	3221	23	500,00	500,00	788,06	500,00	500,00	773,80
1/240100-459000	Spiel- und Beschäftigungsbeitrag	2221	3221	23	600,00	400,00	795,10	600,00	400,00	762,05
1/240100-511000	Bezüge Vertragsbedienstete Betreuerinnen	2211	3211	20	46 000,00	33 400,00	31 149,80	46 000,00	33 400,00	30 854,80

		MVAG		VC QU	Ergebnisvoranschlag			Finanzierungsvoranschlag		
		EH	FH		VA 2025	VA 2024	RA 2023	VA 2025	VA 2024	RA 2023
1/240100-569000	Sonstige Nebengebühren Studienbeihilfe Fahrtkostenzuschuss	2211	3211	20	100,00	800,00	228,74	100,00	800,00	228,74
1/240100-580000	Dienstgeberbeiträge zum Familienlastenausgleichsfonds	2212	3212	20	1 700,00	1 200,00	1 150,10	1 700,00	1 200,00	1 150,10
1/240100-582100	DB Sozialversicherung - Mitarbeitervorsorgekassen	2212	3212	20	9 300,00	5 200,00	6 458,21	9 300,00	5 200,00	6 458,21
1/240100-592000	Dotierung Jubiläumsrückstellung Ansatz 2401	2214					38,22			
1/240100-600000	Energie - TBE	2222	3222	24	3 400,00	3 400,00	4 052,91	3 400,00	3 800,00	1 415,81
1/240100-614000	Instandhaltung - TBE	2224	3224	24	600,00	6 000,00	192,15	600,00	600,00	192,15
1/240100-650000	Zinsen für Finanzschulden in Euro	2241	3241	25		46 300,00			46 300,00	
1/240100-680000	Planmäßige Abschreibung	2226			1 200,00	2 700,00	1 928,36			
1/240100-700000	Verwaltungskostenaufwand	2223	3223	24	100,00	100,00	496,58	100,00	100,00	496,58
1/240100-710000	Steuern und Abgaben - TBE	2225	3225	24	1 500,00	1 200,00	978,44	1 500,00	1 200,00	986,84
1/240100-724000	Reisegebühren	2225	3225	24	100,00	100,00	179,14	100,00	100,00	179,14
1/240100-728500	Schulung der Bediensteten	2225	3225	24	400,00	200,00	120,00	400,00	200,00	120,00
<b>SU 22 / 32</b>	<b>Summe Aufwendungen / Auszahlungen operative Gebarung</b>				<b>65 500,00</b>	<b>101 500,00</b>	<b>48 555,81</b>	<b>64 300,00</b>	<b>93 800,00</b>	<b>43 618,22</b>
<b>SA 0 / SA 1</b>	<b>(0) Nettoergebnis (21 - 22) / (1) Geldfluss operative Gebarung (31 - 32)</b>				<b>900,00</b>	<b>-20 500,00</b>	<b>22 620,69</b>	<b>2 100,00</b>	<b>-12 800,00</b>	<b>28 183,28</b>
<b>SA01</b>	<b>Saldo (01) Haushaltsrücklagen (230 - 240)</b>				<b>0,00</b>	<b>0,00</b>	<b>0,00</b>	<b>0,00</b>	<b>0,00</b>	<b>0,00</b>
<b>SA00</b>	<b>Saldo (00) Nettoergebnis nach Haushaltsrücklagen (Saldo 0 + Saldo 01)</b>				<b>900,00</b>	<b>-20 500,00</b>	<b>22 620,69</b>			
<b>Investive Gebarung</b>										
<b>SU 33</b>	<b>Summe Einzahlungen investive Gebarung</b>							<b>0,00</b>	<b>0,00</b>	<b>0,00</b>
<b>SU 34</b>	<b>Summe Auszahlungen investive Gebarung</b>							<b>0,00</b>	<b>0,00</b>	<b>0,00</b>
<b>SA2</b>	<b>Saldo (2) Geldfluss aus der Investiven Gebarung (33 - 34)</b>							<b>0,00</b>	<b>0,00</b>	<b>0,00</b>
<b>SA3</b>	<b>Saldo (3) Nettofinanzierungssaldo (Saldo 1 + Saldo 2)</b>							<b>2 100,00</b>	<b>-12 800,00</b>	<b>28 183,28</b>
<b>Finanzierungstätigkeit</b>										
<b>SU 35</b>	<b>Summe Einzahlungen aus der Finanzierungstätigkeit</b>							<b>0,00</b>	<b>0,00</b>	<b>0,00</b>
<b>SU 36</b>	<b>Summe Auszahlungen aus der Finanzierungstätigkeit</b>							<b>0,00</b>	<b>0,00</b>	<b>0,00</b>
<b>SA4</b>	<b>Saldo (4) Geldfluss aus der Finanzierungstätigkeit (35 - 36)</b>							<b>0,00</b>	<b>0,00</b>	<b>0,00</b>
<b>SA5</b>	<b>Saldo (5) Geldfluss aus der voranschlagswirksamen Gebarung (Saldo 3 + Saldo 4)</b>							<b>2 100,00</b>	<b>-12 800,00</b>	<b>28 183,28</b>
<b>26</b>	<b>Sport und außerschulische Leibeserziehung</b>									
<b>260</b>	<b>Landessportorganisation</b>									
<b>260000</b>	<b>Sportvereine</b>									
<b>Operative Gebarung</b>										
<b>SU 21 / 31</b>	<b>Summe Erträge / Einzahlungen operative Gebarung</b>				<b>0,00</b>	<b>0,00</b>	<b>0,00</b>	<b>0,00</b>	<b>0,00</b>	<b>0,00</b>
1/260000-723000	Dorfskimeisterschaft	2225	3225	24	300,00	300,00	210,00	300,00	300,00	210,00

		MVAG VC QU			Ergebnisvoranschlag			Finanzierungsvoranschlag		
		EH	FH		VA 2025	VA 2024	RA 2023	VA 2025	VA 2024	RA 2023
1/260000-757000	Subventionen	2234	3234	27	6 500,00	6 200,00	9 263,00	6 500,00	6 200,00	9 263,00
<b>SU 22 / 32</b>	<b>Summe Aufwendungen / Auszahlungen operative Gebarung</b>				<b>6 800,00</b>	<b>6 500,00</b>	<b>9 473,00</b>	<b>6 800,00</b>	<b>6 500,00</b>	<b>9 473,00</b>
<b>SA 0 / SA 1</b>	<b>(0) Nettoergebnis (21 - 22) / (1) Geldfluss operative Gebarung (31 - 32)</b>				<b>-6 800,00</b>	<b>-6 500,00</b>	<b>-9 473,00</b>	<b>-6 800,00</b>	<b>-6 500,00</b>	<b>-9 473,00</b>
<b>SA01</b>	<b>Saldo (01) Haushaltsrücklagen (230 - 240)</b>				<b>0,00</b>	<b>0,00</b>	<b>0,00</b>	<b>0,00</b>	<b>0,00</b>	<b>0,00</b>
<b>SA00</b>	<b>Saldo (00) Nettoergebnis nach Haushaltsrücklagen (Saldo 0 + Saldo 01)</b>				<b>-6 800,00</b>	<b>-6 500,00</b>	<b>-9 473,00</b>			
<b>Investive Gebarung</b>										
6/260000+301000	Kapitaltransfers von Ländern, Landesfonds und Landeskammern		3331	1 33				150 000,00	100 000,00	
<b>SU 33</b>	<b>Summe Einzahlungen investive Gebarung</b>							<b>150 000,00</b>	<b>100 000,00</b>	<b>0,00</b>
5/260000-006000	Sonstige Grundstückseinrichtungen		3412	1 40				150 000,00	100 000,00	
<b>SU 34</b>	<b>Summe Auszahlungen investive Gebarung</b>							<b>150 000,00</b>	<b>100 000,00</b>	<b>0,00</b>
<b>SA2</b>	<b>Saldo (2) Geldfluss aus der Investiven Gebarung (33 - 34)</b>							<b>0,00</b>	<b>0,00</b>	<b>0,00</b>
<b>SA3</b>	<b>Saldo (3) Nettofinanzierungssaldo (Saldo 1 + Saldo 2)</b>							<b>-6 800,00</b>	<b>-6 500,00</b>	<b>-9 473,00</b>
<b>Finanzierungstätigkeit</b>										
<b>SU 35</b>	<b>Summe Einzahlungen aus der Finanzierungstätigkeit</b>							<b>0,00</b>	<b>0,00</b>	<b>0,00</b>
<b>SU 36</b>	<b>Summe Auszahlungen aus der Finanzierungstätigkeit</b>							<b>0,00</b>	<b>0,00</b>	<b>0,00</b>
<b>SA4</b>	<b>Saldo (4) Geldfluss aus der Finanzierungstätigkeit (35 - 36)</b>							<b>0,00</b>	<b>0,00</b>	<b>0,00</b>
<b>SA5</b>	<b>Saldo (5) Geldfluss aus der voranschlagswirksamen Gebarung (Saldo 3 + Saldo 4)</b>							<b>-6 800,00</b>	<b>-6 500,00</b>	<b>-9 473,00</b>
<b>265</b>	<b>Tennisplätze und -hallen</b>									
<b>265000</b>	<b>Tennisplätze</b>									
<b>Operative Gebarung</b>										
2/265000+811000	Einnahmen Verpachtung	2115	3115	14	700,00	700,00	663,64	700,00	700,00	663,64
<b>SU 21 / 31</b>	<b>Summe Erträge / Einzahlungen operative Gebarung</b>				<b>700,00</b>	<b>700,00</b>	<b>663,64</b>	<b>700,00</b>	<b>700,00</b>	<b>663,64</b>
<b>SU 22 / 32</b>	<b>Summe Aufwendungen / Auszahlungen operative Gebarung</b>				<b>0,00</b>	<b>0,00</b>	<b>0,00</b>	<b>0,00</b>	<b>0,00</b>	<b>0,00</b>
<b>SA 0 / SA 1</b>	<b>(0) Nettoergebnis (21 - 22) / (1) Geldfluss operative Gebarung (31 - 32)</b>				<b>700,00</b>	<b>700,00</b>	<b>663,64</b>	<b>700,00</b>	<b>700,00</b>	<b>663,64</b>
<b>SA01</b>	<b>Saldo (01) Haushaltsrücklagen (230 - 240)</b>				<b>0,00</b>	<b>0,00</b>	<b>0,00</b>	<b>0,00</b>	<b>0,00</b>	<b>0,00</b>
<b>SA00</b>	<b>Saldo (00) Nettoergebnis nach Haushaltsrücklagen (Saldo 0 + Saldo 01)</b>				<b>700,00</b>	<b>700,00</b>	<b>663,64</b>			
<b>Investive Gebarung</b>										
<b>SU 33</b>	<b>Summe Einzahlungen investive Gebarung</b>							<b>0,00</b>	<b>0,00</b>	<b>0,00</b>
<b>SU 34</b>	<b>Summe Auszahlungen investive Gebarung</b>							<b>0,00</b>	<b>0,00</b>	<b>0,00</b>
<b>SA2</b>	<b>Saldo (2) Geldfluss aus der Investiven Gebarung (33 - 34)</b>							<b>0,00</b>	<b>0,00</b>	<b>0,00</b>
<b>SA3</b>	<b>Saldo (3) Nettofinanzierungssaldo (Saldo 1 + Saldo 2)</b>							<b>700,00</b>	<b>700,00</b>	<b>663,64</b>
<b>Finanzierungstätigkeit</b>										
<b>SU 35</b>	<b>Summe Einzahlungen aus der Finanzierungstätigkeit</b>							<b>0,00</b>	<b>0,00</b>	<b>0,00</b>
<b>SU 36</b>	<b>Summe Auszahlungen aus der Finanzierungstätigkeit</b>							<b>0,00</b>	<b>0,00</b>	<b>0,00</b>
<b>SA4</b>	<b>Saldo (4) Geldfluss aus der Finanzierungstätigkeit (35 - 36)</b>							<b>0,00</b>	<b>0,00</b>	<b>0,00</b>

		MVAG VC QU			Ergebnisvoranschlag			Finanzierungsvoranschlag		
		EH	FH		VA 2025	VA 2024	RA 2023	VA 2025	VA 2024	RA 2023
<b>SA5</b>	<b>Saldo (5) Geldfluss aus der voranschlagswirksamen Gebarung (Saldo 3 + Saldo 4)</b>							<b>700,00</b>	<b>700,00</b>	<b>663,64</b>
<b>27</b>	<b>Erwachsenenbildung</b>									
<b>273</b>	<b>Volksbüchereien</b>									
<b>273000</b>	<b>Volksbüchereien</b>									
<b>Operative Gebarung</b>										
2/273000+810000	Entlehnungsgebühren	2114	3114	13	1 200,00	1 100,00	816,40	1 200,00	1 100,00	816,40
2/273000+813000	Erträge aus der Auflösung von Investitionszuschüssen (Kapitaltransfers)	2127			1 000,00	900,00	874,84			
2/273000+829000	Sonstige Erträge	2116	3116	18	600,00	700,00	1 061,57	600,00	700,00	1 061,57
<b>SU 21 / 31</b>	<b>Summe Erträge / Einzahlungen operative Gebarung</b>				<b>2 800,00</b>	<b>2 700,00</b>	<b>2 752,81</b>	<b>1 800,00</b>	<b>1 800,00</b>	<b>1 877,97</b>
1/273000-400000	Bücherei Ausstattung	2221	3221	23	200,00	500,00	648,92	200,00	500,00	648,92
1/273000-456000	Büromittel Wartung LITTERA	2221	3221	23	400,00	300,00	325,20	400,00	300,00	325,20
1/273000-457000	Ankauf von Büchern	2221	3221	23	900,00	1 800,00	1 497,24	900,00	1 800,00	1 525,76
1/273000-618000	Instandhaltung	2224	3224	24	100,00	100,00		100,00	100,00	
<b>SU 22 / 32</b>	<b>Summe Aufwendungen / Auszahlungen operative Gebarung</b>				<b>1 600,00</b>	<b>2 700,00</b>	<b>2 471,36</b>	<b>1 600,00</b>	<b>2 700,00</b>	<b>2 499,88</b>
<b>SA 0 / SA 1</b>	<b>(0) Nettoergebnis (21 - 22) / (1) Geldfluss operative Gebarung (31 – 32)</b>				<b>1 200,00</b>	<b>0,00</b>	<b>281,45</b>	<b>200,00</b>	<b>-900,00</b>	<b>-621,91</b>
<b>SA01</b>	<b>Saldo (01) Haushaltsrücklagen (230 - 240)</b>				<b>0,00</b>	<b>0,00</b>	<b>0,00</b>	<b>0,00</b>	<b>0,00</b>	<b>0,00</b>
<b>SA00</b>	<b>Saldo (00) Nettoergebnis nach Haushaltsrücklagen (Saldo 0 + Saldo 01)</b>				<b>1 200,00</b>	<b>0,00</b>	<b>281,45</b>			
<b>Investive Gebarung</b>										
2/273000+301000	Finanzierungsbeitrag NÖ Land		3331	33				500,00		500,00
<b>SU 33</b>	<b>Summe Einzahlungen investive Gebarung</b>							<b>500,00</b>	<b>0,00</b>	<b>500,00</b>
<b>SU 34</b>	<b>Summe Auszahlungen investive Gebarung</b>							<b>0,00</b>	<b>0,00</b>	<b>0,00</b>
<b>SA2</b>	<b>Saldo (2) Geldfluss aus der Investiven Gebarung (33 – 34)</b>							<b>500,00</b>	<b>0,00</b>	<b>500,00</b>
<b>SA3</b>	<b>Saldo (3) Nettofinanzierungssaldo (Saldo 1 + Saldo 2)</b>							<b>700,00</b>	<b>-900,00</b>	<b>-121,91</b>
<b>Finanzierungstätigkeit</b>										
<b>SU 35</b>	<b>Summe Einzahlungen aus der Finanzierungstätigkeit</b>							<b>0,00</b>	<b>0,00</b>	<b>0,00</b>
<b>SU 36</b>	<b>Summe Auszahlungen aus der Finanzierungstätigkeit</b>							<b>0,00</b>	<b>0,00</b>	<b>0,00</b>
<b>SA4</b>	<b>Saldo (4) Geldfluss aus der Finanzierungstätigkeit (35 – 36)</b>							<b>0,00</b>	<b>0,00</b>	<b>0,00</b>
<b>SA5</b>	<b>Saldo (5) Geldfluss aus der voranschlagswirksamen Gebarung (Saldo 3 + Saldo 4)</b>							<b>700,00</b>	<b>-900,00</b>	<b>-121,91</b>

		MVAG		VC QU	Ergebnisvoranschlag			Finanzierungsvoranschlag		
		EH	FH		VA 2025	VA 2024	RA 2023	VA 2025	VA 2024	RA 2023
<b>3 Kunst, Kultur und Kultus</b>										
<b>32</b>	<b>Musik und darstellende Kunst</b>									
<b>320</b>	<b>Ausbildung in Musik und darstellender Kunst</b>									
<b>320000</b>	<b>Ausbildung in Musik und darstellender Kunst</b>									
<b>Operative Gebarung</b>										
2/320000+829000	Sonstige Einnahmen	2116	3116	18	100,00	100,00		100,00	100,00	
<b>SU 21 / 31</b>	<b>Summe Erträge / Einzahlungen operative Gebarung</b>				<b>100,00</b>	<b>100,00</b>	<b>0,00</b>	<b>100,00</b>	<b>100,00</b>	<b>0,00</b>
1/320000-454000	Reinigungsaufwand	2221	3221	23	100,00	100,00	100,00	100,00	100,00	100,00
1/320000-454100	Reinigung (Verrechnung)	2221	3221	23	1 800,00	1 800,00	2 512,28	1 800,00	1 800,00	2 512,28
1/320000-600000	Energie (Strom-Heizung)	2222	3222	24	4 400,00	4 000,00	4 863,49	4 400,00	4 500,00	1 698,97
1/320000-618000	Instandhaltung Gebäude	2224	3224	24	1 500,00	900,00	835,72	1 500,00	900,00	835,72
1/320000-670000	Versicherungen	2222	3222	24	1 300,00	1 300,00	1 132,29	1 300,00	1 300,00	1 132,29
1/320000-680000	Planmäßige Abschreibung	2226			16 600,00	16 600,00	16 555,56			
1/320000-710000	Öffentliche Abgaben und Steuern	2225	3225	24	1 000,00	1 000,00	1 080,66	1 000,00	1 000,00	1 080,66
<b>SU 22 / 32</b>	<b>Summe Aufwendungen / Auszahlungen operative Gebarung</b>				<b>26 700,00</b>	<b>25 700,00</b>	<b>27 080,00</b>	<b>10 100,00</b>	<b>9 600,00</b>	<b>7 359,92</b>
<b>SA 0 / SA 1</b>	<b>(0) Nettoergebnis (21 - 22) / (1) Geldfluss operative Gebarung (31 - 32)</b>				<b>-26 600,00</b>	<b>-25 600,00</b>	<b>-27 080,00</b>	<b>-10 000,00</b>	<b>-9 500,00</b>	<b>-7 359,92</b>
<b>SA01</b>	<b>Saldo (01) Haushaltsrücklagen (230 - 240)</b>				<b>0,00</b>	<b>0,00</b>	<b>0,00</b>	<b>0,00</b>	<b>0,00</b>	<b>0,00</b>
<b>SA00</b>	<b>Saldo (00) Nettoergebnis nach Haushaltsrücklagen (Saldo 0 + Saldo 01)</b>				<b>-26 600,00</b>	<b>-25 600,00</b>	<b>-27 080,00</b>			
<b>Investive Gebarung</b>										
<b>SU 33</b>	<b>Summe Einzahlungen investive Gebarung</b>							<b>0,00</b>	<b>0,00</b>	<b>0,00</b>
<b>SU 34</b>	<b>Summe Auszahlungen investive Gebarung</b>							<b>0,00</b>	<b>0,00</b>	<b>0,00</b>
<b>SA2</b>	<b>Saldo (2) Geldfluss aus der Investiven Gebarung (33 - 34)</b>							<b>0,00</b>	<b>0,00</b>	<b>0,00</b>
<b>SA3</b>	<b>Saldo (3) Nettofinanzierungssaldo (Saldo 1 + Saldo 2)</b>							<b>-10 000,00</b>	<b>-9 500,00</b>	<b>-7 359,92</b>
<b>Finanzierungstätigkeit</b>										
<b>SU 35</b>	<b>Summe Einzahlungen aus der Finanzierungstätigkeit</b>							<b>0,00</b>	<b>0,00</b>	<b>0,00</b>
<b>SU 36</b>	<b>Summe Auszahlungen aus der Finanzierungstätigkeit</b>							<b>0,00</b>	<b>0,00</b>	<b>0,00</b>
<b>SA4</b>	<b>Saldo (4) Geldfluss aus der Finanzierungstätigkeit (35 - 36)</b>							<b>0,00</b>	<b>0,00</b>	<b>0,00</b>
<b>SA5</b>	<b>Saldo (5) Geldfluss aus der voranschlagswirksamen Gebarung (Saldo 3 + Saldo 4)</b>							<b>-10 000,00</b>	<b>-9 500,00</b>	<b>-7 359,92</b>
<b>321</b>	<b>Einrichtungen der Musikpflege</b>									
<b>321000</b>	<b>Einrichtungen der Musikpflege</b>									
<b>Operative Gebarung</b>										
<b>SU 21 / 31</b>	<b>Summe Erträge / Einzahlungen operative Gebarung</b>				<b>0,00</b>	<b>0,00</b>	<b>0,00</b>	<b>0,00</b>	<b>0,00</b>	<b>0,00</b>
1/321000-752000	Musikschulbeitrag	2231	3231	26	68 500,00	65 700,00	59 640,00	68 500,00	65 700,00	59 640,00
1/321000-757000	Förderung Musikverein	2234	3234	27	2 400,00	2 400,00	2 591,00	2 400,00	2 400,00	2 591,00
<b>SU 22 / 32</b>	<b>Summe Aufwendungen / Auszahlungen operative Gebarung</b>				<b>70 900,00</b>	<b>68 100,00</b>	<b>62 231,00</b>	<b>70 900,00</b>	<b>68 100,00</b>	<b>62 231,00</b>

	MVAG	VC QU	Ergebnisvoranschlag			Finanzierungsvoranschlag						
			EH	FH	VA 2025	VA 2024	RA 2023	VA 2025	VA 2024	RA 2023		
<b>SA 0 / SA 1</b>			<b>(0) Nettoergebnis (21 - 22) / (1) Geldfluss operative Gebarung (31 – 32)</b>			<b>-70 900,00</b>	<b>-68 100,00</b>	<b>-62 231,00</b>	<b>-70 900,00</b>	<b>-68 100,00</b>	<b>-62 231,00</b>	
SA01			Saldo (01) Haushaltsrücklagen (230 - 240)			0,00	0,00	0,00	0,00	0,00	0,00	
SA00			Saldo (00) Nettoergebnis nach Haushaltsrücklagen (Saldo 0 + Saldo 01)			-70 900,00	-68 100,00	-62 231,00				
<b>Investive Gebarung</b>												
SU 33			Summe Einzahlungen investive Gebarung						0,00	0,00	0,00	
SU 34			Summe Auszahlungen investive Gebarung						0,00	0,00	0,00	
SA2			Saldo (2) Geldfluss aus der Investiven Gebarung (33 – 34)						0,00	0,00	0,00	
SA3			Saldo (3) Nettofinanzierungssaldo (Saldo 1 + Saldo 2)						-70 900,00	-68 100,00	-62 231,00	
<b>Finanzierungstätigkeit</b>												
SU 35			Summe Einzahlungen aus der Finanzierungstätigkeit						0,00	0,00	0,00	
SU 36			Summe Auszahlungen aus der Finanzierungstätigkeit						0,00	0,00	0,00	
SA4			Saldo (4) Geldfluss aus der Finanzierungstätigkeit (35 – 36)						0,00	0,00	0,00	
SA5			Saldo (5) Geldfluss aus der voranschlagswirksamen Gebarung (Saldo 3 + Saldo 4)						-70 900,00	-68 100,00	-62 231,00	
<b>36 Heimatpflege</b>												
<b>361 Nichtwissenschaftliche Archive</b>												
<b>361000 Archiv - Rathaus</b>												
<b>Operative Gebarung</b>												
SU 21 / 31			Summe Erträge / Einzahlungen operative Gebarung			0,00	0,00	0,00	0,00	0,00	0,00	
1/361000-457000			Archivierungen	2221	3221	23	500,00	200,00	66,36	500,00	200,00	66,36
SU 22 / 32			Summe Aufwendungen / Auszahlungen operative Gebarung			500,00	200,00	66,36	500,00	200,00	66,36	
<b>SA 0 / SA 1</b>			<b>(0) Nettoergebnis (21 - 22) / (1) Geldfluss operative Gebarung (31 – 32)</b>			<b>-500,00</b>	<b>-200,00</b>	<b>-66,36</b>	<b>-500,00</b>	<b>-200,00</b>	<b>-66,36</b>	
SA01			Saldo (01) Haushaltsrücklagen (230 - 240)			0,00	0,00	0,00	0,00	0,00	0,00	
SA00			Saldo (00) Nettoergebnis nach Haushaltsrücklagen (Saldo 0 + Saldo 01)			-500,00	-200,00	-66,36				
<b>Investive Gebarung</b>												
SU 33			Summe Einzahlungen investive Gebarung						0,00	0,00	0,00	
SU 34			Summe Auszahlungen investive Gebarung						0,00	0,00	0,00	
SA2			Saldo (2) Geldfluss aus der Investiven Gebarung (33 – 34)						0,00	0,00	0,00	
SA3			Saldo (3) Nettofinanzierungssaldo (Saldo 1 + Saldo 2)						-500,00	-200,00	-66,36	
<b>Finanzierungstätigkeit</b>												
SU 35			Summe Einzahlungen aus der Finanzierungstätigkeit						0,00	0,00	0,00	
SU 36			Summe Auszahlungen aus der Finanzierungstätigkeit						0,00	0,00	0,00	
SA4			Saldo (4) Geldfluss aus der Finanzierungstätigkeit (35 – 36)						0,00	0,00	0,00	
SA5			Saldo (5) Geldfluss aus der voranschlagswirksamen Gebarung (Saldo 3 + Saldo 4)						-500,00	-200,00	-66,36	

		MVAG VC QU			Ergebnisvoranschlag			Finanzierungsvoranschlag		
		EH	FH		VA 2025	VA 2024	RA 2023	VA 2025	VA 2024	RA 2023
<b>362</b>	<b>Denkmalpflege</b>									
<b>362000</b>	<b>Veranstaltungen</b>									
<b>Operative Gebarung</b>										
2/362000+829000	Sonstige Einnahmen (Kultur-) Veranstaltungen	2116	3116	18	500,00	500,00	500,00	500,00	500,00	500,00
2/362000+852000	Buchverkauf	2113	3113	12	500,00	500,00	979,20	500,00	500,00	979,20
<b>SU 21 / 31</b>	<b>Summe Erträge / Einzahlungen operative Gebarung</b>				<b>1 000,00</b>	<b>1 000,00</b>	<b>1 479,20</b>	<b>1 000,00</b>	<b>1 000,00</b>	<b>1 479,20</b>
1/362000-728000	Kultur (Eigene) Veranstaltungen	2225	3225	24	3 700,00	3 700,00	5 720,03	3 700,00	3 700,00	5 442,26
<b>SU 22 / 32</b>	<b>Summe Aufwendungen / Auszahlungen operative Gebarung</b>				<b>3 700,00</b>	<b>3 700,00</b>	<b>5 720,03</b>	<b>3 700,00</b>	<b>3 700,00</b>	<b>5 442,26</b>
<b>SA 0 / SA 1</b>	<b>(0) Nettoergebnis (21 - 22) / (1) Geldfluss operative Gebarung (31 - 32)</b>				<b>-2 700,00</b>	<b>-2 700,00</b>	<b>-4 240,83</b>	<b>-2 700,00</b>	<b>-2 700,00</b>	<b>-3 963,06</b>
<b>SA01</b>	<b>Saldo (01) Haushaltsrücklagen (230 - 240)</b>				<b>0,00</b>	<b>0,00</b>	<b>0,00</b>	<b>0,00</b>	<b>0,00</b>	<b>0,00</b>
<b>SA00</b>	<b>Saldo (00) Nettoergebnis nach Haushaltsrücklagen (Saldo 0 + Saldo 01)</b>				<b>-2 700,00</b>	<b>-2 700,00</b>	<b>-4 240,83</b>			
<b>Investive Gebarung</b>										
<b>SU 33</b>	<b>Summe Einzahlungen investive Gebarung</b>							<b>0,00</b>	<b>0,00</b>	<b>0,00</b>
<b>SU 34</b>	<b>Summe Auszahlungen investive Gebarung</b>							<b>0,00</b>	<b>0,00</b>	<b>0,00</b>
<b>SA2</b>	<b>Saldo (2) Geldfluss aus der Investiven Gebarung (33 - 34)</b>							<b>0,00</b>	<b>0,00</b>	<b>0,00</b>
<b>SA3</b>	<b>Saldo (3) Nettofinanzierungssaldo (Saldo 1 + Saldo 2)</b>							<b>-2 700,00</b>	<b>-2 700,00</b>	<b>-3 963,06</b>
<b>Finanzierungstätigkeit</b>										
<b>SU 35</b>	<b>Summe Einzahlungen aus der Finanzierungstätigkeit</b>							<b>0,00</b>	<b>0,00</b>	<b>0,00</b>
<b>SU 36</b>	<b>Summe Auszahlungen aus der Finanzierungstätigkeit</b>							<b>0,00</b>	<b>0,00</b>	<b>0,00</b>
<b>SA4</b>	<b>Saldo (4) Geldfluss aus der Finanzierungstätigkeit (35 - 36)</b>							<b>0,00</b>	<b>0,00</b>	<b>0,00</b>
<b>SA5</b>	<b>Saldo (5) Geldfluss aus der voranschlagswirksamen Gebarung (Saldo 3 + Saldo 4)</b>							<b>-2 700,00</b>	<b>-2 700,00</b>	<b>-3 963,06</b>
<b>362100</b>	<b>Denkmalpflege Kalvarienberg</b>									
<b>Operative Gebarung</b>										
2/362100+829000	Einnahmen Kalvarienberg	2116	3116	18	600,00	600,00	750,00	600,00	600,00	850,00
6/362100+829910	Verrechnung zw operativer u investiver Gebarung	2116	3116	1			15 000,00		15 000,00	
6/362100+890000	Aktivierete Eigenleistungen	2117		1	25 000,00	15 000,00				
<b>SU 21 / 31</b>	<b>Summe Erträge / Einzahlungen operative Gebarung</b>				<b>25 600,00</b>	<b>30 600,00</b>	<b>750,00</b>	<b>600,00</b>	<b>15 600,00</b>	<b>850,00</b>
1/362100-454000	Reinigungsaufwand	2221	3221	23	400,00	400,00	179,03	400,00	400,00	179,03
1/362100-600000	Strom / Beleuchtung Kalvarienberg	2222	3222	24	500,00	400,00	448,90	500,00	500,00	245,90
1/362100-618000	Instandhaltung / Wartung / Pflege Kalvarienberg	2224	3224	24	2 000,00	2 000,00	1 563,98	2 000,00	2 000,00	2 128,58
1/362100-670000	Versicherung Kalvarienberg	2222	3222	24	900,00	900,00	804,15	900,00	900,00	804,15
<b>SU 22 / 32</b>	<b>Summe Aufwendungen / Auszahlungen operative Gebarung</b>				<b>3 800,00</b>	<b>3 700,00</b>	<b>2 996,06</b>	<b>3 800,00</b>	<b>3 800,00</b>	<b>3 357,66</b>
<b>SA 0 / SA 1</b>	<b>(0) Nettoergebnis (21 - 22) / (1) Geldfluss operative Gebarung (31 - 32)</b>				<b>21 800,00</b>	<b>26 900,00</b>	<b>-2 246,06</b>	<b>-3 200,00</b>	<b>11 800,00</b>	<b>-2 507,66</b>
<b>SA01</b>	<b>Saldo (01) Haushaltsrücklagen (230 - 240)</b>				<b>0,00</b>	<b>0,00</b>	<b>0,00</b>	<b>0,00</b>	<b>0,00</b>	<b>0,00</b>
<b>SA00</b>	<b>Saldo (00) Nettoergebnis nach Haushaltsrücklagen (Saldo 0 + Saldo 01)</b>				<b>21 800,00</b>	<b>26 900,00</b>	<b>-2 246,06</b>			

		MVAG		VC QU	Ergebnisvoranschlag			Finanzierungsvoranschlag			
		EH	FH		VA 2025	VA 2024	RA 2023	VA 2025	VA 2024	RA 2023	
<b>Investive Gebarung</b>											
6/362100+300000	Kapitaltransfers von Bund, Bundesfonds und Bundeskammern (KIP)		3331	1	33				10 000,00	15 000,00	
6/362100+301000	Kapitaltransfers von Ländern, Landesfonds und Landeskammern		3331	1	33				25 000,00	15 000,00	
<b>SU 33</b>	<b>Summe Einzahlungen investive Gebarung</b>								<b>35 000,00</b>	<b>30 000,00</b>	<b>0,00</b>
5/362100-006000	Sonstige Grundstückseinrichtungen		3412	1	40				60 000,00	60 000,00	
<b>SU 34</b>	<b>Summe Auszahlungen investive Gebarung</b>								<b>60 000,00</b>	<b>60 000,00</b>	<b>0,00</b>
<b>SA2</b>	<b>Saldo (2) Geldfluss aus der Investiven Gebarung (33 – 34)</b>								<b>-25 000,00</b>	<b>-30 000,00</b>	<b>0,00</b>
<b>SA3</b>	<b>Saldo (3) Nettofinanzierungssaldo (Saldo 1 + Saldo 2)</b>								<b>-28 200,00</b>	<b>-18 200,00</b>	<b>-2 507,66</b>
<b>Finanzierungstätigkeit</b>											
<b>SU 35</b>	<b>Summe Einzahlungen aus der Finanzierungstätigkeit</b>								<b>0,00</b>	<b>0,00</b>	<b>0,00</b>
<b>SU 36</b>	<b>Summe Auszahlungen aus der Finanzierungstätigkeit</b>								<b>0,00</b>	<b>0,00</b>	<b>0,00</b>
<b>SA4</b>	<b>Saldo (4) Geldfluss aus der Finanzierungstätigkeit (35 – 36)</b>								<b>0,00</b>	<b>0,00</b>	<b>0,00</b>
<b>SA5</b>	<b>Saldo (5) Geldfluss aus der voranschlagswirksamen Gebarung (Saldo 3 + Saldo 4)</b>								<b>-28 200,00</b>	<b>-18 200,00</b>	<b>-2 507,66</b>
<b>362200</b>	<b>Denkmalpflege Treffenguthammer</b>										
<b>Operative Gebarung</b>											
2/362200+829000	Sonstige Einnahmen Treffenguthammer	2116	3116		18	500,00	900,00	828,00	500,00	900,00	853,00
<b>SU 21 / 31</b>	<b>Summe Erträge / Einzahlungen operative Gebarung</b>					<b>500,00</b>	<b>900,00</b>	<b>828,00</b>	<b>500,00</b>	<b>900,00</b>	<b>853,00</b>
1/362200-454000	Reinigungsaufwand	2221	3221		23	800,00	1 500,00	884,30	800,00	1 500,00	882,01
1/362200-600000	Strom / Beleuchtung Treffenguthammer	2222	3222		24	1 000,00	1 000,00	1 599,32	1 000,00	1 100,00	1 373,04
1/362200-618000	Instandhaltung / Wartung / Pflege Treffenguthammer	2224	3224		24	1 500,00	2 400,00	2 242,97	1 500,00	2 400,00	2 242,97
1/362200-670000	Versicherungen Treffenguthammer	2222	3222		24	900,00	900,00	859,74	900,00	900,00	859,74
1/362200-700000	Miet- und Pachtlaufwand (Spielplatz)	2223	3223			2 900,00			2 900,00		
1/362200-710000	Öffentliche Abgaben und Steuern Treffenguthammer	2225	3225		24	1 100,00	1 300,00	1 184,70	1 100,00	1 300,00	1 184,70
<b>SU 22 / 32</b>	<b>Summe Aufwendungen / Auszahlungen operative Gebarung</b>					<b>8 200,00</b>	<b>7 100,00</b>	<b>6 771,03</b>	<b>8 200,00</b>	<b>7 200,00</b>	<b>6 542,46</b>
<b>SA 0 / SA 1</b>	<b>(0) Nettoergebnis (21 - 22) / (1) Geldfluss operative Gebarung (31 – 32)</b>					<b>-7 700,00</b>	<b>-6 200,00</b>	<b>-5 943,03</b>	<b>-7 700,00</b>	<b>-6 300,00</b>	<b>-5 689,46</b>
<b>SA01</b>	<b>Saldo (01) Haushaltsrücklagen (230 - 240)</b>					<b>0,00</b>	<b>0,00</b>	<b>0,00</b>	<b>0,00</b>	<b>0,00</b>	<b>0,00</b>
<b>SA00</b>	<b>Saldo (00) Nettoergebnis nach Haushaltsrücklagen (Saldo 0 + Saldo 01)</b>					<b>-7 700,00</b>	<b>-6 200,00</b>	<b>-5 943,03</b>			
<b>Investive Gebarung</b>											
<b>SU 33</b>	<b>Summe Einzahlungen investive Gebarung</b>								<b>0,00</b>	<b>0,00</b>	<b>0,00</b>
<b>SU 34</b>	<b>Summe Auszahlungen investive Gebarung</b>								<b>0,00</b>	<b>0,00</b>	<b>0,00</b>
<b>SA2</b>	<b>Saldo (2) Geldfluss aus der Investiven Gebarung (33 – 34)</b>								<b>0,00</b>	<b>0,00</b>	<b>0,00</b>
<b>SA3</b>	<b>Saldo (3) Nettofinanzierungssaldo (Saldo 1 + Saldo 2)</b>								<b>-7 700,00</b>	<b>-6 300,00</b>	<b>-5 689,46</b>
<b>Finanzierungstätigkeit</b>											
<b>SU 35</b>	<b>Summe Einzahlungen aus der Finanzierungstätigkeit</b>								<b>0,00</b>	<b>0,00</b>	<b>0,00</b>

		MVAG VC QU			Ergebnisvoranschlag			Finanzierungsvoranschlag		
		EH	FH		VA 2025	VA 2024	RA 2023	VA 2025	VA 2024	RA 2023
<b>SU 36</b>	<b>Summe Auszahlungen aus der Finanzierungstätigkeit</b>							<b>0,00</b>	<b>0,00</b>	<b>0,00</b>
<b>SA4</b>	<b>Saldo (4) Geldfluss aus der Finanzierungstätigkeit (35 – 36)</b>							<b>0,00</b>	<b>0,00</b>	<b>0,00</b>
<b>SA5</b>	<b>Saldo (5) Geldfluss aus der voranschlagswirksamen Gebarung (Saldo 3 + Saldo 4)</b>							<b>-7 700,00</b>	<b>-6 300,00</b>	<b>-5 689,46</b>
<b>362300</b>	<b>Denkmalpflege Wentsteinhammer</b>									
<b>Operative Gebarung</b>										
2/362300+829000	Sonstige Einnahmen Wentsteinhammer	2116	3116	18	1 000,00	900,00	970,67	1 000,00	900,00	970,67
<b>SU 21 / 31</b>	<b>Summe Erträge / Einzahlungen operative Gebarung</b>				<b>1 000,00</b>	<b>900,00</b>	<b>970,67</b>	<b>1 000,00</b>	<b>900,00</b>	<b>970,67</b>
1/362300-600000	Strom Wentsteinhammer	2222	3222	24	300,00	300,00	219,47	300,00	300,00	127,94
1/362300-618000	Instandhaltung / Wartung / Pflege Wentsteinhammer	2224	3224	24			704,24			704,24
1/362300-710000	Öffentliche Abgaben und Steuern Wentsteinhammer	2225	3225	24	300,00	300,00	219,72	300,00	300,00	219,72
<b>SU 22 / 32</b>	<b>Summe Aufwendungen / Auszahlungen operative Gebarung</b>				<b>600,00</b>	<b>600,00</b>	<b>1 143,43</b>	<b>600,00</b>	<b>600,00</b>	<b>1 051,90</b>
<b>SA 0 / SA 1</b>	<b>(0) Nettoergebnis (21 - 22) / (1) Geldfluss operative Gebarung (31 – 32)</b>				<b>400,00</b>	<b>300,00</b>	<b>-172,76</b>	<b>400,00</b>	<b>300,00</b>	<b>-81,23</b>
<b>SA01</b>	<b>Saldo (01) Haushaltsrücklagen (230 - 240)</b>				<b>0,00</b>	<b>0,00</b>	<b>0,00</b>	<b>0,00</b>	<b>0,00</b>	<b>0,00</b>
<b>SA00</b>	<b>Saldo (00) Nettoergebnis nach Haushaltsrücklagen (Saldo 0 + Saldo 01)</b>				<b>400,00</b>	<b>300,00</b>	<b>-172,76</b>			
<b>Investive Gebarung</b>										
<b>SU 33</b>	<b>Summe Einzahlungen investive Gebarung</b>							<b>0,00</b>	<b>0,00</b>	<b>0,00</b>
<b>SU 34</b>	<b>Summe Auszahlungen investive Gebarung</b>							<b>0,00</b>	<b>0,00</b>	<b>0,00</b>
<b>SA2</b>	<b>Saldo (2) Geldfluss aus der Investiven Gebarung (33 – 34)</b>							<b>0,00</b>	<b>0,00</b>	<b>0,00</b>
<b>SA3</b>	<b>Saldo (3) Nettofinanzierungssaldo (Saldo 1 + Saldo 2)</b>							<b>400,00</b>	<b>300,00</b>	<b>-81,23</b>
<b>Finanzierungstätigkeit</b>										
<b>SU 35</b>	<b>Summe Einzahlungen aus der Finanzierungstätigkeit</b>							<b>0,00</b>	<b>0,00</b>	<b>0,00</b>
<b>SU 36</b>	<b>Summe Auszahlungen aus der Finanzierungstätigkeit</b>							<b>0,00</b>	<b>0,00</b>	<b>0,00</b>
<b>SA4</b>	<b>Saldo (4) Geldfluss aus der Finanzierungstätigkeit (35 – 36)</b>							<b>0,00</b>	<b>0,00</b>	<b>0,00</b>
<b>SA5</b>	<b>Saldo (5) Geldfluss aus der voranschlagswirksamen Gebarung (Saldo 3 + Saldo 4)</b>							<b>400,00</b>	<b>300,00</b>	<b>-81,23</b>
<b>363</b>	<b>Altstadterhaltung und Ortsbildpflege</b>									
<b>363000</b>	<b>Ortsbildpflege</b>									
<b>Operative Gebarung</b>										
<b>SU 21 / 31</b>	<b>Summe Erträge / Einzahlungen operative Gebarung</b>				<b>0,00</b>	<b>0,00</b>	<b>0,00</b>	<b>0,00</b>	<b>0,00</b>	<b>0,00</b>
1/363000-618000	Instandhaltung und Pflege der Grünflächen und Rabatte	2224	3224	24	16 700,00	16 700,00	21 723,44	16 700,00	16 700,00	21 522,44
1/363000-618100	Instandhaltung Kriegerdenkmal	2224	3224	24	100,00	100,00		100,00	100,00	
1/363000-619000	Baumkataster	2224	3224	24	2 000,00	2 000,00	2 658,10	2 000,00	2 000,00	2 658,10
1/363000-729200	Felsenkrippe Wartung / Betreuung	2225	3225	24	2 400,00	2 400,00	4 090,86	2 400,00	2 400,00	4 167,46
<b>SU 22 / 32</b>	<b>Summe Aufwendungen / Auszahlungen operative Gebarung</b>				<b>21 200,00</b>	<b>21 200,00</b>	<b>28 472,40</b>	<b>21 200,00</b>	<b>21 200,00</b>	<b>28 348,00</b>
<b>SA 0 / SA 1</b>	<b>(0) Nettoergebnis (21 - 22) / (1) Geldfluss operative Gebarung (31 – 32)</b>				<b>-21 200,00</b>	<b>-21 200,00</b>	<b>-28 472,40</b>	<b>-21 200,00</b>	<b>-21 200,00</b>	<b>-28 348,00</b>

	MVAG	VC QU	Ergebnisvoranschlag			Finanzierungsvoranschlag						
			EH	FH	VA 2025	VA 2024	RA 2023	VA 2025	VA 2024	RA 2023		
SA01			Saldo (01) Haushaltsrücklagen (230 - 240)			0,00	0,00	0,00	0,00	0,00	0,00	
SA00			Saldo (00) Nettoergebnis nach Haushaltsrücklagen (Saldo 0 + Saldo 01)			-21 200,00	-21 200,00	-28 472,40				
<b>Investive Gebarung</b>												
SU 33			Summe Einzahlungen investive Gebarung						0,00	0,00	0,00	
SU 34			Summe Auszahlungen investive Gebarung						0,00	0,00	0,00	
SA2			Saldo (2) Geldfluss aus der Investiven Gebarung (33 – 34)						0,00	0,00	0,00	
SA3			Saldo (3) Nettofinanzierungssaldo (Saldo 1 + Saldo 2)						-21 200,00	-21 200,00	-28 348,00	
<b>Finanzierungstätigkeit</b>												
SU 35			Summe Einzahlungen aus der Finanzierungstätigkeit						0,00	0,00	0,00	
SU 36			Summe Auszahlungen aus der Finanzierungstätigkeit						0,00	0,00	0,00	
SA4			Saldo (4) Geldfluss aus der Finanzierungstätigkeit (35 – 36)						0,00	0,00	0,00	
SA5			Saldo (5) Geldfluss aus der voranschlagswirksamen Gebarung (Saldo 3 + Saldo 4)						-21 200,00	-21 200,00	-28 348,00	
38			<b>Sonstige Kulturpflege</b>									
380			Einrichtungen der Kulturpflege									
380000			Brauchtumspflege									
<b>Operative Gebarung</b>												
SU 21 / 31			Summe Erträge / Einzahlungen operative Gebarung			0,00	0,00	0,00	0,00	0,00	0,00	
1/380000-757000			Subvention	2234	3234	27	600,00	600,00	834,00	600,00	600,00	1 219,00
SU 22 / 32			Summe Aufwendungen / Auszahlungen operative Gebarung			600,00	600,00	834,00	600,00	600,00	1 219,00	
SA 0 / SA 1			(0) Nettoergebnis (21 - 22) / (1) Geldfluss operative Gebarung (31 – 32)			-600,00	-600,00	-834,00	-600,00	-600,00	-1 219,00	
SA01			Saldo (01) Haushaltsrücklagen (230 - 240)			0,00	0,00	0,00	0,00	0,00	0,00	
SA00			Saldo (00) Nettoergebnis nach Haushaltsrücklagen (Saldo 0 + Saldo 01)			-600,00	-600,00	-834,00				
<b>Investive Gebarung</b>												
SU 33			Summe Einzahlungen investive Gebarung						0,00	0,00	0,00	
SU 34			Summe Auszahlungen investive Gebarung						0,00	0,00	0,00	
SA2			Saldo (2) Geldfluss aus der Investiven Gebarung (33 – 34)						0,00	0,00	0,00	
SA3			Saldo (3) Nettofinanzierungssaldo (Saldo 1 + Saldo 2)						-600,00	-600,00	-1 219,00	
<b>Finanzierungstätigkeit</b>												
SU 35			Summe Einzahlungen aus der Finanzierungstätigkeit						0,00	0,00	0,00	
SU 36			Summe Auszahlungen aus der Finanzierungstätigkeit						0,00	0,00	0,00	
SA4			Saldo (4) Geldfluss aus der Finanzierungstätigkeit (35 – 36)						0,00	0,00	0,00	
SA5			Saldo (5) Geldfluss aus der voranschlagswirksamen Gebarung (Saldo 3 + Saldo 4)						-600,00	-600,00	-1 219,00	

	MVAG	VC QU	Ergebnisvoranschlag			Finanzierungsvoranschlag				
			EH	FH	VA 2025	VA 2024	RA 2023	VA 2025	VA 2024	RA 2023
<b>4 Soziale Wohlfahrt und Wohnbauförderung</b>										
<b>41</b>	<b>Allgemeine öffentliche Wohlfahrt</b>									
<b>419</b>	<b>Sonstige Einrichtungen und Maßnahmen</b>									
<b>419000</b>	<b>Sonstige Einrichtungen und Maßnahmen</b>									
<b>Operative Gebarung</b>										
<b>SU 21 / 31</b>	<b>Summe Erträge / Einzahlungen operative Gebarung</b>			<b>0,00</b>	<b>0,00</b>	<b>0,00</b>	<b>0,00</b>	<b>0,00</b>	<b>0,00</b>	<b>0,00</b>
1/419000-751000	Wohnsitzgemeindebeitrag laut Sozialhilfegesetz	2231	3231	26	8 900,00	5 100,00	5 097,59	8 900,00	5 100,00	5 097,59
1/419000-752000	Sozialhilfeumlage	2231	3231	26	330 000,00	302 000,00	269 940,02	330 000,00	302 000,00	269 940,02
<b>SU 22 / 32</b>	<b>Summe Aufwendungen / Auszahlungen operative Gebarung</b>			<b>338 900,00</b>	<b>307 100,00</b>	<b>275 037,61</b>	<b>338 900,00</b>	<b>307 100,00</b>	<b>275 037,61</b>	<b>275 037,61</b>
<b>SA 0 / SA 1</b>	<b>(0) Nettoergebnis (21 - 22) / (1) Geldfluss operative Gebarung (31 - 32)</b>			<b>-338 900,00</b>	<b>-307 100,00</b>	<b>-275 037,61</b>	<b>-338 900,00</b>	<b>-307 100,00</b>	<b>-275 037,61</b>	<b>-275 037,61</b>
<b>SA01</b>	<b>Saldo (01) Haushaltsrücklagen (230 - 240)</b>			<b>0,00</b>	<b>0,00</b>	<b>0,00</b>	<b>0,00</b>	<b>0,00</b>	<b>0,00</b>	<b>0,00</b>
<b>SA00</b>	<b>Saldo (00) Nettoergebnis nach Haushaltsrücklagen (Saldo 0 + Saldo 01)</b>			<b>-338 900,00</b>	<b>-307 100,00</b>	<b>-275 037,61</b>				
<b>Investive Gebarung</b>										
<b>SU 33</b>	<b>Summe Einzahlungen investive Gebarung</b>						<b>0,00</b>	<b>0,00</b>	<b>0,00</b>	<b>0,00</b>
<b>SU 34</b>	<b>Summe Auszahlungen investive Gebarung</b>						<b>0,00</b>	<b>0,00</b>	<b>0,00</b>	<b>0,00</b>
<b>SA2</b>	<b>Saldo (2) Geldfluss aus der Investiven Gebarung (33 - 34)</b>						<b>0,00</b>	<b>0,00</b>	<b>0,00</b>	<b>0,00</b>
<b>SA3</b>	<b>Saldo (3) Nettofinanzierungssaldo (Saldo 1 + Saldo 2)</b>						<b>-338 900,00</b>	<b>-307 100,00</b>	<b>-275 037,61</b>	
<b>Finanzierungstätigkeit</b>										
<b>SU 35</b>	<b>Summe Einzahlungen aus der Finanzierungstätigkeit</b>						<b>0,00</b>	<b>0,00</b>	<b>0,00</b>	<b>0,00</b>
<b>SU 36</b>	<b>Summe Auszahlungen aus der Finanzierungstätigkeit</b>						<b>0,00</b>	<b>0,00</b>	<b>0,00</b>	<b>0,00</b>
<b>SA4</b>	<b>Saldo (4) Geldfluss aus der Finanzierungstätigkeit (35 - 36)</b>						<b>0,00</b>	<b>0,00</b>	<b>0,00</b>	<b>0,00</b>
<b>SA5</b>	<b>Saldo (5) Geldfluss aus der voranschlagswirksamen Gebarung (Saldo 3 + Saldo 4)</b>						<b>-338 900,00</b>	<b>-307 100,00</b>	<b>-275 037,61</b>	
<b>42</b>	<b>Freie Wohlfahrt</b>									
<b>424</b>	<b>Heimhilfe</b>									
<b>424000</b>	<b>Volkshilfe</b>									
<b>Operative Gebarung</b>										
<b>SU 21 / 31</b>	<b>Summe Erträge / Einzahlungen operative Gebarung</b>			<b>0,00</b>	<b>0,00</b>	<b>0,00</b>	<b>0,00</b>	<b>0,00</b>	<b>0,00</b>	<b>0,00</b>
1/424000-454000	Reinigungsaufwand	2221	3221	23	100,00	100,00		100,00	100,00	
<b>SU 22 / 32</b>	<b>Summe Aufwendungen / Auszahlungen operative Gebarung</b>			<b>100,00</b>	<b>100,00</b>	<b>0,00</b>	<b>100,00</b>	<b>100,00</b>	<b>0,00</b>	<b>0,00</b>
<b>SA 0 / SA 1</b>	<b>(0) Nettoergebnis (21 - 22) / (1) Geldfluss operative Gebarung (31 - 32)</b>			<b>-100,00</b>	<b>-100,00</b>	<b>0,00</b>	<b>-100,00</b>	<b>-100,00</b>	<b>0,00</b>	<b>0,00</b>
<b>SA01</b>	<b>Saldo (01) Haushaltsrücklagen (230 - 240)</b>			<b>0,00</b>	<b>0,00</b>	<b>0,00</b>	<b>0,00</b>	<b>0,00</b>	<b>0,00</b>	<b>0,00</b>
<b>SA00</b>	<b>Saldo (00) Nettoergebnis nach Haushaltsrücklagen (Saldo 0 + Saldo 01)</b>			<b>-100,00</b>	<b>-100,00</b>	<b>0,00</b>				

		MVAG VC QU			Ergebnisvoranschlag			Finanzierungsvoranschlag		
		EH	FH		VA 2025	VA 2024	RA 2023	VA 2025	VA 2024	RA 2023
<b>Investive Gebarung</b>										
SU 33	Summe Einzahlungen investive Gebarung							0,00	0,00	0,00
SU 34	Summe Auszahlungen investive Gebarung							0,00	0,00	0,00
SA2	Saldo (2) Geldfluss aus der Investiven Gebarung (33 – 34)							0,00	0,00	0,00
SA3	Saldo (3) Nettofinanzierungssaldo (Saldo 1 + Saldo 2)							-100,00	-100,00	0,00
<b>Finanzierungstätigkeit</b>										
SU 35	Summe Einzahlungen aus der Finanzierungstätigkeit							0,00	0,00	0,00
SU 36	Summe Auszahlungen aus der Finanzierungstätigkeit							0,00	0,00	0,00
SA4	Saldo (4) Geldfluss aus der Finanzierungstätigkeit (35 – 36)							0,00	0,00	0,00
SA5	Saldo (5) Geldfluss aus der voranschlagswirksamen Gebarung (Saldo 3 + Saldo 4)							-100,00	-100,00	0,00
429	Sonstige Einrichtungen und Maßnahmen									
429000	Sonstige Einrichtungen und Maßnahmen									
<b>Operative Gebarung</b>										
2/429000+829100	Soziales Wohnen - Ersätze	2116	3116	18	2 500,00	2 500,00	8 116,55	2 500,00	2 500,00	1 000,00
SU 21 / 31	Summe Erträge / Einzahlungen operative Gebarung				2 500,00	2 500,00	8 116,55	2 500,00	2 500,00	1 000,00
1/429000-768000	Soziale Zuwendungen	2234	3234	27	17 800,00	14 400,00	12 863,30	17 800,00	14 400,00	11 593,56
SU 22 / 32	Summe Aufwendungen / Auszahlungen operative Gebarung				17 800,00	14 400,00	12 863,30	17 800,00	14 400,00	11 593,56
SA 0 / SA 1	(0) Nettoergebnis (21 - 22) / (1) Geldfluss operative Gebarung (31 – 32)				-15 300,00	-11 900,00	-4 746,75	-15 300,00	-11 900,00	-10 593,56
SA01	Saldo (01) Haushaltsrücklagen (230 - 240)				0,00	0,00	0,00	0,00	0,00	0,00
SA00	Saldo (00) Nettoergebnis nach Haushaltsrücklagen (Saldo 0 + Saldo 01)				-15 300,00	-11 900,00	-4 746,75			
<b>Investive Gebarung</b>										
SU 33	Summe Einzahlungen investive Gebarung							0,00	0,00	0,00
SU 34	Summe Auszahlungen investive Gebarung							0,00	0,00	0,00
SA2	Saldo (2) Geldfluss aus der Investiven Gebarung (33 – 34)							0,00	0,00	0,00
SA3	Saldo (3) Nettofinanzierungssaldo (Saldo 1 + Saldo 2)							-15 300,00	-11 900,00	-10 593,56
<b>Finanzierungstätigkeit</b>										
SU 35	Summe Einzahlungen aus der Finanzierungstätigkeit							0,00	0,00	0,00
SU 36	Summe Auszahlungen aus der Finanzierungstätigkeit							0,00	0,00	0,00
SA4	Saldo (4) Geldfluss aus der Finanzierungstätigkeit (35 – 36)							0,00	0,00	0,00
SA5	Saldo (5) Geldfluss aus der voranschlagswirksamen Gebarung (Saldo 3 + Saldo 4)							-15 300,00	-11 900,00	-10 593,56

		MVAG VC QU			Ergebnisvoranschlag			Finanzierungsvoranschlag		
		EH	FH		VA 2025	VA 2024	RA 2023	VA 2025	VA 2024	RA 2023
<b>43</b>	<b>Jugendwohlfahrt</b>									
<b>439</b>	<b>Sonstige Einrichtungen und Maßnahmen</b>									
<b>439000</b>	<b>Jugendwohlfahrtsumlage</b>									
<b>Operative Gebarung</b>										
<b>SU 21 / 31</b>	<b>Summe Erträge / Einzahlungen operative Gebarung</b>				<b>0,00</b>	<b>0,00</b>	<b>0,00</b>	<b>0,00</b>	<b>0,00</b>	<b>0,00</b>
1/439000-751000	Jugendwohlfahrtsumlage	2231	3231	26	63 000,00	59 000,00	51 814,60	63 000,00	59 000,00	51 814,60
<b>SU 22 / 32</b>	<b>Summe Aufwendungen / Auszahlungen operative Gebarung</b>				<b>63 000,00</b>	<b>59 000,00</b>	<b>51 814,60</b>	<b>63 000,00</b>	<b>59 000,00</b>	<b>51 814,60</b>
<b>SA 0 / SA 1</b>	<b>(0) Nettoergebnis (21 - 22) / (1) Geldfluss operative Gebarung (31 - 32)</b>				<b>-63 000,00</b>	<b>-59 000,00</b>	<b>-51 814,60</b>	<b>-63 000,00</b>	<b>-59 000,00</b>	<b>-51 814,60</b>
<b>SA01</b>	<b>Saldo (01) Haushaltsrücklagen (230 - 240)</b>				<b>0,00</b>	<b>0,00</b>	<b>0,00</b>	<b>0,00</b>	<b>0,00</b>	<b>0,00</b>
<b>SA00</b>	<b>Saldo (00) Nettoergebnis nach Haushaltsrücklagen (Saldo 0 + Saldo 01)</b>				<b>-63 000,00</b>	<b>-59 000,00</b>	<b>-51 814,60</b>			
<b>Investive Gebarung</b>										
<b>SU 33</b>	<b>Summe Einzahlungen investive Gebarung</b>							<b>0,00</b>	<b>0,00</b>	<b>0,00</b>
<b>SU 34</b>	<b>Summe Auszahlungen investive Gebarung</b>							<b>0,00</b>	<b>0,00</b>	<b>0,00</b>
<b>SA2</b>	<b>Saldo (2) Geldfluss aus der Investiven Gebarung (33 - 34)</b>							<b>0,00</b>	<b>0,00</b>	<b>0,00</b>
<b>SA3</b>	<b>Saldo (3) Nettofinanzierungssaldo (Saldo 1 + Saldo 2)</b>							<b>-63 000,00</b>	<b>-59 000,00</b>	<b>-51 814,60</b>
<b>Finanzierungstätigkeit</b>										
<b>SU 35</b>	<b>Summe Einzahlungen aus der Finanzierungstätigkeit</b>							<b>0,00</b>	<b>0,00</b>	<b>0,00</b>
<b>SU 36</b>	<b>Summe Auszahlungen aus der Finanzierungstätigkeit</b>							<b>0,00</b>	<b>0,00</b>	<b>0,00</b>
<b>SA4</b>	<b>Saldo (4) Geldfluss aus der Finanzierungstätigkeit (35 - 36)</b>							<b>0,00</b>	<b>0,00</b>	<b>0,00</b>
<b>SA5</b>	<b>Saldo (5) Geldfluss aus der voranschlagswirksamen Gebarung (Saldo 3 + Saldo 4)</b>							<b>-63 000,00</b>	<b>-59 000,00</b>	<b>-51 814,60</b>
<b>46</b>	<b>Familienpolitische Maßnahmen</b>									
<b>469</b>	<b>Sonstige Maßnahmen</b>									
<b>469000</b>	<b>Säuglingsbeihilfe</b>									
<b>Operative Gebarung</b>										
<b>SU 21 / 31</b>	<b>Summe Erträge / Einzahlungen operative Gebarung</b>				<b>0,00</b>	<b>0,00</b>	<b>0,00</b>	<b>0,00</b>	<b>0,00</b>	<b>0,00</b>
1/469000-413000	Säuglingsbeihilfe	2221	3221	23	900,00	900,00	636,00	900,00	900,00	686,00
<b>SU 22 / 32</b>	<b>Summe Aufwendungen / Auszahlungen operative Gebarung</b>				<b>900,00</b>	<b>900,00</b>	<b>636,00</b>	<b>900,00</b>	<b>900,00</b>	<b>686,00</b>
<b>SA 0 / SA 1</b>	<b>(0) Nettoergebnis (21 - 22) / (1) Geldfluss operative Gebarung (31 - 32)</b>				<b>-900,00</b>	<b>-900,00</b>	<b>-636,00</b>	<b>-900,00</b>	<b>-900,00</b>	<b>-686,00</b>
<b>SA01</b>	<b>Saldo (01) Haushaltsrücklagen (230 - 240)</b>				<b>0,00</b>	<b>0,00</b>	<b>0,00</b>	<b>0,00</b>	<b>0,00</b>	<b>0,00</b>
<b>SA00</b>	<b>Saldo (00) Nettoergebnis nach Haushaltsrücklagen (Saldo 0 + Saldo 01)</b>				<b>-900,00</b>	<b>-900,00</b>	<b>-636,00</b>			
<b>Investive Gebarung</b>										
<b>SU 33</b>	<b>Summe Einzahlungen investive Gebarung</b>							<b>0,00</b>	<b>0,00</b>	<b>0,00</b>
<b>SU 34</b>	<b>Summe Auszahlungen investive Gebarung</b>							<b>0,00</b>	<b>0,00</b>	<b>0,00</b>
<b>SA2</b>	<b>Saldo (2) Geldfluss aus der Investiven Gebarung (33 - 34)</b>							<b>0,00</b>	<b>0,00</b>	<b>0,00</b>
<b>SA3</b>	<b>Saldo (3) Nettofinanzierungssaldo (Saldo 1 + Saldo 2)</b>							<b>-900,00</b>	<b>-900,00</b>	<b>-686,00</b>

	MVAG	VC QU	Ergebnisvoranschlag			Finanzierungsvoranschlag					
			EH	FH	VA 2025	VA 2024	RA 2023	VA 2025	VA 2024	RA 2023	
<b>Finanzierungstätigkeit</b>											
SU 35			Summe Einzahlungen aus der Finanzierungstätigkeit					0,00	0,00	0,00	
SU 36			Summe Auszahlungen aus der Finanzierungstätigkeit					0,00	0,00	0,00	
SA4			Saldo (4) Geldfluss aus der Finanzierungstätigkeit (35 – 36)					0,00	0,00	0,00	
SA5			Saldo (5) Geldfluss aus der voranschlagswirksamen Gebarung (Saldo 3 + Saldo 4)					-900,00	-900,00	-686,00	
48			<b>Wohnbauförderung</b>								
480			Allgemeine Wohnbauförderung								
480000			Allgemeine Wohnbauförderung								
<b>Operative Gebarung</b>											
SU 21 / 31			Summe Erträge / Einzahlungen operative Gebarung			0,00	0,00	0,00	0,00	0,00	
1/480000-768000			2234	3234	27	3 500,00	7 600,00	15 211,14	3 500,00	7 600,00	15 211,14
SU 22 / 32			Summe Aufwendungen / Auszahlungen operative Gebarung			3 500,00	7 600,00	15 211,14	3 500,00	7 600,00	15 211,14
SA 0 / SA 1			(0) Nettoergebnis (21 - 22) / (1) Geldfluss operative Gebarung (31 – 32)			-3 500,00	-7 600,00	-15 211,14	-3 500,00	-7 600,00	-15 211,14
SA01			Saldo (01) Haushaltsrücklagen (230 - 240)			0,00	0,00	0,00	0,00	0,00	0,00
SA00			Saldo (00) Nettoergebnis nach Haushaltsrücklagen (Saldo 0 + Saldo 01)			-3 500,00	-7 600,00	-15 211,14			
<b>Investive Gebarung</b>											
SU 33			Summe Einzahlungen investive Gebarung					0,00	0,00	0,00	
SU 34			Summe Auszahlungen investive Gebarung					0,00	0,00	0,00	
SA2			Saldo (2) Geldfluss aus der Investiven Gebarung (33 – 34)					0,00	0,00	0,00	
SA3			Saldo (3) Nettofinanzierungssaldo (Saldo 1 + Saldo 2)					-3 500,00	-7 600,00	-15 211,14	
<b>Finanzierungstätigkeit</b>											
SU 35			Summe Einzahlungen aus der Finanzierungstätigkeit					0,00	0,00	0,00	
SU 36			Summe Auszahlungen aus der Finanzierungstätigkeit					0,00	0,00	0,00	
SA4			Saldo (4) Geldfluss aus der Finanzierungstätigkeit (35 – 36)					0,00	0,00	0,00	
SA5			Saldo (5) Geldfluss aus der voranschlagswirksamen Gebarung (Saldo 3 + Saldo 4)					-3 500,00	-7 600,00	-15 211,14	

		MVAG VC QU			Ergebnisvoranschlag			Finanzierungsvoranschlag		
		EH	FH		VA 2025	VA 2024	RA 2023	VA 2025	VA 2024	RA 2023
<b>5 Gesundheit</b>										
<b>51</b>	<b>Gesundheitsdienst</b>									
<b>510</b>	<b>Medizinische Bereichsversorgung</b>									
<b>510000</b>	<b>Medizinische Bereichsversorgung</b>									
<b>Operative Gebarung</b>										
2/510000+829100	Kostenbeitrag "Gesunde Gemeinde"	2116	3116	18	1 000,00	1 000,00	1 222,40	1 000,00	1 000,00	1 222,40
<b>SU 21 / 31</b>	<b>Summe Erträge / Einzahlungen operative Gebarung</b>				<b>1 000,00</b>	<b>1 000,00</b>	<b>1 222,40</b>	<b>1 000,00</b>	<b>1 000,00</b>	<b>1 222,40</b>
1/510000-751000	Gemeindeärztlicher Dienst - Pensionsbeitrag	2231	3231	26	7 000,00	7 000,00	6 606,95	7 000,00	7 000,00	6 606,95
1/510000-751100	Gemeindeärztlicher Dienst	2231	3231	26	1 100,00	1 100,00	1 173,37	1 100,00	1 100,00	954,37
1/510000-752000	Gesunde Gemeinde - Kostenbeitrag	2231	3231	26	1 000,00	1 000,00	652,00	1 000,00	1 000,00	1 048,00
<b>SU 22 / 32</b>	<b>Summe Aufwendungen / Auszahlungen operative Gebarung</b>				<b>9 100,00</b>	<b>9 100,00</b>	<b>8 432,32</b>	<b>9 100,00</b>	<b>9 100,00</b>	<b>8 609,32</b>
<b>SA 0 / SA 1</b>	<b>(0) Nettoergebnis (21 - 22) / (1) Geldfluss operative Gebarung (31 - 32)</b>				<b>-8 100,00</b>	<b>-8 100,00</b>	<b>-7 209,92</b>	<b>-8 100,00</b>	<b>-8 100,00</b>	<b>-7 386,92</b>
<b>SA01</b>	<b>Saldo (01) Haushaltsrücklagen (230 - 240)</b>				<b>0,00</b>	<b>0,00</b>	<b>0,00</b>	<b>0,00</b>	<b>0,00</b>	<b>0,00</b>
<b>SA00</b>	<b>Saldo (00) Nettoergebnis nach Haushaltsrücklagen (Saldo 0 + Saldo 01)</b>				<b>-8 100,00</b>	<b>-8 100,00</b>	<b>-7 209,92</b>			
<b>Investive Gebarung</b>										
<b>SU 33</b>	<b>Summe Einzahlungen investive Gebarung</b>							<b>0,00</b>	<b>0,00</b>	<b>0,00</b>
<b>SU 34</b>	<b>Summe Auszahlungen investive Gebarung</b>							<b>0,00</b>	<b>0,00</b>	<b>0,00</b>
<b>SA2</b>	<b>Saldo (2) Geldfluss aus der Investiven Gebarung (33 - 34)</b>							<b>0,00</b>	<b>0,00</b>	<b>0,00</b>
<b>SA3</b>	<b>Saldo (3) Nettofinanzierungssaldo (Saldo 1 + Saldo 2)</b>							<b>-8 100,00</b>	<b>-8 100,00</b>	<b>-7 386,92</b>
<b>Finanzierungstätigkeit</b>										
<b>SU 35</b>	<b>Summe Einzahlungen aus der Finanzierungstätigkeit</b>							<b>0,00</b>	<b>0,00</b>	<b>0,00</b>
<b>SU 36</b>	<b>Summe Auszahlungen aus der Finanzierungstätigkeit</b>							<b>0,00</b>	<b>0,00</b>	<b>0,00</b>
<b>SA4</b>	<b>Saldo (4) Geldfluss aus der Finanzierungstätigkeit (35 - 36)</b>							<b>0,00</b>	<b>0,00</b>	<b>0,00</b>
<b>SA5</b>	<b>Saldo (5) Geldfluss aus der voranschlagswirksamen Gebarung (Saldo 3 + Saldo 4)</b>							<b>-8 100,00</b>	<b>-8 100,00</b>	<b>-7 386,92</b>
<b>519</b>	<b>Sonstige Einrichtungen und Maßnahmen</b>									
<b>519100</b>	<b>Covid19-Maßnahmen</b>									
<b>Operative Gebarung</b>										
<b>SU 21 / 31</b>	<b>Summe Erträge / Einzahlungen operative Gebarung</b>				<b>0,00</b>	<b>0,00</b>	<b>0,00</b>	<b>0,00</b>	<b>0,00</b>	<b>0,00</b>
1/519100-722000	Rückersätze von Erträgen	2225	3225	24			13 062,00			13 062,00
<b>SU 22 / 32</b>	<b>Summe Aufwendungen / Auszahlungen operative Gebarung</b>				<b>0,00</b>	<b>0,00</b>	<b>13 062,00</b>	<b>0,00</b>	<b>0,00</b>	<b>13 062,00</b>
<b>SA 0 / SA 1</b>	<b>(0) Nettoergebnis (21 - 22) / (1) Geldfluss operative Gebarung (31 - 32)</b>				<b>0,00</b>	<b>0,00</b>	<b>-13 062,00</b>	<b>0,00</b>	<b>0,00</b>	<b>-13 062,00</b>
<b>SA01</b>	<b>Saldo (01) Haushaltsrücklagen (230 - 240)</b>				<b>0,00</b>	<b>0,00</b>	<b>0,00</b>	<b>0,00</b>	<b>0,00</b>	<b>0,00</b>
<b>SA00</b>	<b>Saldo (00) Nettoergebnis nach Haushaltsrücklagen (Saldo 0 + Saldo 01)</b>				<b>0,00</b>	<b>0,00</b>	<b>-13 062,00</b>			

	MVAG	VC QU	Ergebnisvoranschlag			Finanzierungsvoranschlag						
			EH	FH	VA 2025	VA 2024	RA 2023	VA 2025	VA 2024	RA 2023		
<b>Investive Gebarung</b>												
SU 33			Summe Einzahlungen investive Gebarung					0,00	0,00	0,00		
SU 34			Summe Auszahlungen investive Gebarung					0,00	0,00	0,00		
SA2			Saldo (2) Geldfluss aus der Investiven Gebarung (33 – 34)					0,00	0,00	0,00		
SA3			Saldo (3) Nettofinanzierungssaldo (Saldo 1 + Saldo 2)					0,00	0,00	-13 062,00		
<b>Finanzierungstätigkeit</b>												
SU 35			Summe Einzahlungen aus der Finanzierungstätigkeit					0,00	0,00	0,00		
SU 36			Summe Auszahlungen aus der Finanzierungstätigkeit					0,00	0,00	0,00		
SA4			Saldo (4) Geldfluss aus der Finanzierungstätigkeit (35 – 36)					0,00	0,00	0,00		
SA5			Saldo (5) Geldfluss aus der voranschlagswirksamen Gebarung (Saldo 3 + Saldo 4)					0,00	0,00	-13 062,00		
<b>52 Umweltschutz</b>												
<b>522 Reinhaltung der Luft</b>												
<b>522000 Reinhaltung der Luft</b>												
<b>Operative Gebarung</b>												
SU 21 / 31			Summe Erträge / Einzahlungen operative Gebarung			0,00	0,00	0,00	0,00	0,00		
1/522000-726000			Klimabündnis Gemeinde-Mitgliedsbeitrag	2225	3225	24	700,00	900,00	597,39	700,00	900,00	597,39
1/522000-752000			Verbandsumlage	2231	3231	26	4 500,00	3 800,00	4 351,52	4 500,00	3 800,00	4 351,52
SU 22 / 32			Summe Aufwendungen / Auszahlungen operative Gebarung			5 200,00	4 700,00	4 948,91	5 200,00	4 700,00	4 948,91	
SA 0 / SA 1			(0) Nettoergebnis (21 - 22) / (1) Geldfluss operative Gebarung (31 – 32)			-5 200,00	-4 700,00	-4 948,91	-5 200,00	-4 700,00	-4 948,91	
SA01			Saldo (01) Haushaltsrücklagen (230 - 240)			0,00	0,00	0,00	0,00	0,00	0,00	
SA00			Saldo (00) Nettoergebnis nach Haushaltsrücklagen (Saldo 0 + Saldo 01)			-5 200,00	-4 700,00	-4 948,91				
<b>Investive Gebarung</b>												
SU 33			Summe Einzahlungen investive Gebarung					0,00	0,00	0,00		
SU 34			Summe Auszahlungen investive Gebarung					0,00	0,00	0,00		
SA2			Saldo (2) Geldfluss aus der Investiven Gebarung (33 – 34)					0,00	0,00	0,00		
SA3			Saldo (3) Nettofinanzierungssaldo (Saldo 1 + Saldo 2)					-5 200,00	-4 700,00	-4 948,91		
<b>Finanzierungstätigkeit</b>												
SU 35			Summe Einzahlungen aus der Finanzierungstätigkeit					0,00	0,00	0,00		
SU 36			Summe Auszahlungen aus der Finanzierungstätigkeit					0,00	0,00	0,00		
SA4			Saldo (4) Geldfluss aus der Finanzierungstätigkeit (35 – 36)					0,00	0,00	0,00		
SA5			Saldo (5) Geldfluss aus der voranschlagswirksamen Gebarung (Saldo 3 + Saldo 4)					-5 200,00	-4 700,00	-4 948,91		

	MVAG	VC QU	Ergebnisvoranschlag			Finanzierungsvoranschlag				
			EH	FH	VA 2025	VA 2024	RA 2023	VA 2025	VA 2024	RA 2023
<b>53</b>										
<b>530</b>										
<b>530000</b>										
<b>Operative Gebarung</b>										
<b>SU 21 / 31</b>										
1/530000-757200										
<b>SU 22 / 32</b>										
SA 0 / SA 1										
SA01										
SA00										
<b>Investive Gebarung</b>										
<b>SU 33</b>										
<b>SU 34</b>										
SA2										
SA3										
<b>Finanzierungstätigkeit</b>										
<b>SU 35</b>										
<b>SU 36</b>										
SA4										
SA5										
<b>56</b>										
<b>562</b>										
<b>562000</b>										
<b>Operative Gebarung</b>										
<b>SU 21 / 31</b>										
1/562000-752000										
<b>SU 22 / 32</b>										
SA 0 / SA 1										
SA01										
SA00										
<b>Investive Gebarung</b>										
<b>SU 33</b>										
<b>SU 34</b>										
SA2										
SA3										

	MVAG	VC QU	Ergebnisvoranschlag			Finanzierungsvoranschlag					
			EH	FH	VA 2025	VA 2024	RA 2023	VA 2025	VA 2024	RA 2023	
<b>Finanzierungstätigkeit</b>											
SU 35			Summe Einzahlungen aus der Finanzierungstätigkeit					0,00	0,00	0,00	
SU 36			Summe Auszahlungen aus der Finanzierungstätigkeit					0,00	0,00	0,00	
SA4			Saldo (4) Geldfluss aus der Finanzierungstätigkeit (35 – 36)					0,00	0,00	0,00	
SA5			Saldo (5) Geldfluss aus der voranschlagswirksamen Gebarung (Saldo 3 + Saldo 4)					-539 000,00	-499 000,00	-464 808,04	
<b>562100</b>			<b>NÖKAS</b>								
<b>Operative Gebarung</b>											
SU 21 / 31			Summe Erträge / Einzahlungen operative Gebarung			0,00	0,00	0,00	0,00	0,00	0,00
1/562100-752000			2231	3231	26	100,00	100,00	9,82	100,00	100,00	9,82
SU 22 / 32			Summe Aufwendungen / Auszahlungen operative Gebarung			100,00	100,00	9,82	100,00	100,00	9,82
SA 0 / SA 1			(0) Nettoergebnis (21 - 22) / (1) Geldfluss operative Gebarung (31 – 32)			-100,00	-100,00	-9,82	-100,00	-100,00	-9,82
SA01			Saldo (01) Haushaltsrücklagen (230 - 240)			0,00	0,00	0,00	0,00	0,00	0,00
SA00			Saldo (00) Nettoergebnis nach Haushaltsrücklagen (Saldo 0 + Saldo 01)			-100,00	-100,00	-9,82			
<b>Investive Gebarung</b>											
SU 33			Summe Einzahlungen investive Gebarung					0,00	0,00	0,00	
SU 34			Summe Auszahlungen investive Gebarung					0,00	0,00	0,00	
SA2			Saldo (2) Geldfluss aus der Investiven Gebarung (33 – 34)					0,00	0,00	0,00	
SA3			Saldo (3) Nettofinanzierungssaldo (Saldo 1 + Saldo 2)					-100,00	-100,00	-9,82	
<b>Finanzierungstätigkeit</b>											
SU 35			Summe Einzahlungen aus der Finanzierungstätigkeit					0,00	0,00	0,00	
SU 36			Summe Auszahlungen aus der Finanzierungstätigkeit					0,00	0,00	0,00	
SA4			Saldo (4) Geldfluss aus der Finanzierungstätigkeit (35 – 36)					0,00	0,00	0,00	
SA5			Saldo (5) Geldfluss aus der voranschlagswirksamen Gebarung (Saldo 3 + Saldo 4)					-100,00	-100,00	-9,82	

		MVAG		VC QU	Ergebnisvoranschlag			Finanzierungsvoranschlag			
		EH	FH		VA 2025	VA 2024	RA 2023	VA 2025	VA 2024	RA 2023	
<b>6 Straßen- und Wasserbau, Verkehr</b>											
<b>61</b>	<b>Straßenbau</b>										
<b>612</b>	<b>Gemeindestraßen</b>										
<b>612000</b>	<b>Gemeindestraßen</b>										
<b>Operative Gebarung</b>											
6/612000+803000	Verkauf Komunaltraktor	2116		31				32 000,00			
2/612000+813000	Erträge aus der Auflösung von Investitionszuschüssen (Kapitaltransfers)	2127			12 400,00	11 800,00		8 677,44			
2/612000+817000	Erträge aus der Auflösung von Rückstellungen für Streumittel	2117						15 000,59			
2/612000+829000	Sonstige Einnahmen	2116	3116	18	100,00	100,00		109,50	100,00	109,50	
2/612000+829100	Winterdienstbeiträge Gehsteige	2116	3116	18	5 100,00	5 100,00		4 205,00	5 100,00	6 930,00	
2/612000+829110	Anerkennungszins	2116	3116	18	200,00	200,00		160,00	200,00	160,00	
6/612000+829910	Eigenleistung (Investiv)	2116	3116	1 18	40 000,00	30 000,00		52 114,95	40 000,00	52 114,95	
6/612000+871001	Beihilfe Bedarfszuweisung Land	2121	3121	1 33	300 000,00	500 000,00		433 650,00	300 000,00	433 650,00	
<b>SU 21 / 31</b>	<b>Summe Erträge / Einzahlungen operative Gebarung</b>				<b>357 800,00</b>	<b>547 200,00</b>		<b>545 917,48</b>	<b>345 400,00</b>	<b>535 400,00</b>	<b>492 964,45</b>
1/612000-618000	Instandhaltung Gemeindestrassen	2224	3224	24	53 200,00	53 200,00		38 601,33	53 200,00	31 407,67	
1/612000-618001	Instandhaltung Brücken (Brückenkataster)	2224	3224		2 000,00	2 000,00			2 000,00		
1/612000-619000	Instandhaltung Ybbstalradweg	2224	3224	24	41 700,00	41 700,00		26 252,60	41 700,00	26 252,60	
1/612000-650000	Zinsen Bankdarlehen	2241	3241	25	800,00	1 100,00		740,91	800,00	740,91	
1/612000-680000	Planmäßige Abschreibung	2226			192 800,00	218 800,00		222 771,42			
1/612000-700001	Pachtzins - Zugang zur Ybbs - Saimannslehen	2223	3223	24	200,00	200,00		168,00	200,00	168,00	
1/612000-710000	Öffentliche Abgaben - Steuern	2225	3225	24	100,00	100,00		23,82	100,00	23,82	
1/612000-728000	Winterdienst	2225	3225	24	50 000,00	50 000,00		52 914,30	50 000,00	45 336,09	
<b>SU 22 / 32</b>	<b>Summe Aufwendungen / Auszahlungen operative Gebarung</b>				<b>340 800,00</b>	<b>367 100,00</b>		<b>341 472,38</b>	<b>148 000,00</b>	<b>148 300,00</b>	<b>103 929,09</b>
<b>SA 0 / SA 1</b>	<b>(0) Nettoergebnis (21 - 22) / (1) Geldfluss operative Gebarung (31 - 32)</b>				<b>17 000,00</b>	<b>180 100,00</b>		<b>204 445,10</b>	<b>197 400,00</b>	<b>387 100,00</b>	<b>389 035,36</b>
<b>SA01</b>	<b>Saldo (01) Haushaltsrücklagen (230 - 240)</b>				<b>0,00</b>	<b>0,00</b>		<b>0,00</b>	<b>0,00</b>	<b>0,00</b>	
<b>SA00</b>	<b>Saldo (00) Nettoergebnis nach Haushaltsrücklagen (Saldo 0 + Saldo 01)</b>				<b>17 000,00</b>	<b>180 100,00</b>		<b>204 445,10</b>			
<b>Investive Gebarung</b>											
6/612000+300000	Kapitaltransfers Bund (KIP)	3331		1 33				43 000,00	10 000,00	174 082,00	
6/612000+301000	Zuschuss Land - Gemeindegewdotation	3331		1 33					20 000,00		
6/612000+307000	Interessentenbeiträge	3334		1 34					10 000,00	675,84	
6/612000+803000	Verkauf Komunaltraktor	3314		31						32 000,00	
<b>SU 33</b>	<b>Summe Einzahlungen investive Gebarung</b>							<b>43 000,00</b>	<b>40 000,00</b>	<b>206 757,84</b>	
5/612000-002100	Gemeindestrassen Bau- und Erhaltung	3412		1 40				406 300,00	570 000,00	340 553,15	
5/612000-005000	Energiesparkonzept Straßenbeleuchtung	3412		1 40						226 117,53	

	MVAG	VC QU	Ergebnisvoranschlag			Finanzierungsvoranschlag					
			EH	FH	VA 2025	VA 2024	RA 2023	VA 2025	VA 2024	RA 2023	
5/612000-040000	Traktorankauf		3414	1 41							82 657,17
<b>SU 34</b>	<b>Summe Auszahlungen investive Gebarung</b>							<b>406 300,00</b>	<b>570 000,00</b>		<b>649 327,85</b>
<b>SA2</b>	<b>Saldo (2) Geldfluss aus der Investiven Gebarung (33 – 34)</b>							<b>-363 300,00</b>	<b>-530 000,00</b>		<b>-442 570,01</b>
<b>SA3</b>	<b>Saldo (3) Nettofinanzierungssaldo (Saldo 1 + Saldo 2)</b>							<b>-165 900,00</b>	<b>-142 900,00</b>		<b>-53 534,65</b>
<b>Finanzierungstätigkeit</b>											
<b>SU 35</b>	<b>Summe Einzahlungen aus der Finanzierungstätigkeit</b>							<b>0,00</b>	<b>0,00</b>		<b>0,00</b>
1/612000-346000	Tilgung Bankdarlehen		3614	65				6 000,00	6 000,00		6 000,00
<b>SU 36</b>	<b>Summe Auszahlungen aus der Finanzierungstätigkeit</b>							<b>6 000,00</b>	<b>6 000,00</b>		<b>6 000,00</b>
<b>SA4</b>	<b>Saldo (4) Geldfluss aus der Finanzierungstätigkeit (35 – 36)</b>							<b>-6 000,00</b>	<b>-6 000,00</b>		<b>-6 000,00</b>
<b>SA5</b>	<b>Saldo (5) Geldfluss aus der voranschlagswirksamen Gebarung (Saldo 3 + Saldo 4)</b>							<b>-171 900,00</b>	<b>-148 900,00</b>		<b>-59 534,65</b>
<b>612001</b>	<b>Vorplatz Rathaus</b>										
<b>Operative Gebarung</b>											
<b>SU 21 / 31</b>	<b>Summe Erträge / Einzahlungen operative Gebarung</b>				<b>0,00</b>	<b>0,00</b>	<b>0,00</b>	<b>0,00</b>	<b>0,00</b>		<b>0,00</b>
1/612001-680000	Planmäßige Abschreibung		2226		4 500,00	4 500,00	4 542,95				
<b>SU 22 / 32</b>	<b>Summe Aufwendungen / Auszahlungen operative Gebarung</b>				<b>4 500,00</b>	<b>4 500,00</b>	<b>4 542,95</b>	<b>0,00</b>	<b>0,00</b>		<b>0,00</b>
<b>SA 0 / SA 1</b>	<b>(0) Nettoergebnis (21 - 22) / (1) Geldfluss operative Gebarung (31 – 32)</b>				<b>-4 500,00</b>	<b>-4 500,00</b>	<b>-4 542,95</b>	<b>0,00</b>	<b>0,00</b>		<b>0,00</b>
<b>SA01</b>	<b>Saldo (01) Haushaltsrücklagen (230 - 240)</b>				<b>0,00</b>	<b>0,00</b>	<b>0,00</b>	<b>0,00</b>	<b>0,00</b>		<b>0,00</b>
<b>SA00</b>	<b>Saldo (00) Nettoergebnis nach Haushaltsrücklagen (Saldo 0 + Saldo 01)</b>				<b>-4 500,00</b>	<b>-4 500,00</b>	<b>-4 542,95</b>				
<b>Investive Gebarung</b>											
<b>SU 33</b>	<b>Summe Einzahlungen investive Gebarung</b>							<b>0,00</b>	<b>0,00</b>		<b>0,00</b>
<b>SU 34</b>	<b>Summe Auszahlungen investive Gebarung</b>							<b>0,00</b>	<b>0,00</b>		<b>0,00</b>
<b>SA2</b>	<b>Saldo (2) Geldfluss aus der Investiven Gebarung (33 – 34)</b>							<b>0,00</b>	<b>0,00</b>		<b>0,00</b>
<b>SA3</b>	<b>Saldo (3) Nettofinanzierungssaldo (Saldo 1 + Saldo 2)</b>							<b>0,00</b>	<b>0,00</b>		<b>0,00</b>
<b>Finanzierungstätigkeit</b>											
<b>SU 35</b>	<b>Summe Einzahlungen aus der Finanzierungstätigkeit</b>							<b>0,00</b>	<b>0,00</b>		<b>0,00</b>
<b>SU 36</b>	<b>Summe Auszahlungen aus der Finanzierungstätigkeit</b>							<b>0,00</b>	<b>0,00</b>		<b>0,00</b>
<b>SA4</b>	<b>Saldo (4) Geldfluss aus der Finanzierungstätigkeit (35 – 36)</b>							<b>0,00</b>	<b>0,00</b>		<b>0,00</b>
<b>SA5</b>	<b>Saldo (5) Geldfluss aus der voranschlagswirksamen Gebarung (Saldo 3 + Saldo 4)</b>							<b>0,00</b>	<b>0,00</b>		<b>0,00</b>
<b>617</b>	<b>Bauhöfe</b>										
<b>617000</b>	<b>Bauhöfe</b>										
<b>Operative Gebarung</b>											
<b>SU 21 / 31</b>	<b>Summe Erträge / Einzahlungen operative Gebarung</b>				<b>0,00</b>	<b>0,00</b>	<b>0,00</b>	<b>0,00</b>	<b>0,00</b>		<b>0,00</b>
1/617000-680000	Planmäßige Abschreibung		2226		24 200,00	7 600,00	16 002,63				
<b>SU 22 / 32</b>	<b>Summe Aufwendungen / Auszahlungen operative Gebarung</b>				<b>24 200,00</b>	<b>7 600,00</b>	<b>16 002,63</b>	<b>0,00</b>	<b>0,00</b>		<b>0,00</b>
<b>SA 0 / SA 1</b>	<b>(0) Nettoergebnis (21 - 22) / (1) Geldfluss operative Gebarung (31 – 32)</b>				<b>-24 200,00</b>	<b>-7 600,00</b>	<b>-16 002,63</b>	<b>0,00</b>	<b>0,00</b>		<b>0,00</b>
<b>SA01</b>	<b>Saldo (01) Haushaltsrücklagen (230 - 240)</b>				<b>0,00</b>	<b>0,00</b>	<b>0,00</b>	<b>0,00</b>	<b>0,00</b>		<b>0,00</b>

		MVAG VC QU			Ergebnisvoranschlag			Finanzierungsvoranschlag		
		EH	FH		VA 2025	VA 2024	RA 2023	VA 2025	VA 2024	RA 2023
<b>SA00</b>	<b>Saldo (00) Nettoergebnis nach Haushaltsrücklagen (Saldo 0 + Saldo 01)</b>				<b>-24 200,00</b>	<b>-7 600,00</b>	<b>-16 002,63</b>			
<b>Investive Gebarung</b>										
<b>SU 33</b>	<b>Summe Einzahlungen investive Gebarung</b>							<b>0,00</b>	<b>0,00</b>	<b>0,00</b>
<b>SU 34</b>	<b>Summe Auszahlungen investive Gebarung</b>							<b>0,00</b>	<b>0,00</b>	<b>0,00</b>
<b>SA2</b>	<b>Saldo (2) Geldfluss aus der Investiven Gebarung (33 – 34)</b>							<b>0,00</b>	<b>0,00</b>	<b>0,00</b>
<b>SA3</b>	<b>Saldo (3) Nettofinanzierungssaldo (Saldo 1 + Saldo 2)</b>							<b>0,00</b>	<b>0,00</b>	<b>0,00</b>
<b>Finanzierungstätigkeit</b>										
<b>SU 35</b>	<b>Summe Einzahlungen aus der Finanzierungstätigkeit</b>							<b>0,00</b>	<b>0,00</b>	<b>0,00</b>
<b>SU 36</b>	<b>Summe Auszahlungen aus der Finanzierungstätigkeit</b>							<b>0,00</b>	<b>0,00</b>	<b>0,00</b>
<b>SA4</b>	<b>Saldo (4) Geldfluss aus der Finanzierungstätigkeit (35 – 36)</b>							<b>0,00</b>	<b>0,00</b>	<b>0,00</b>
<b>SA5</b>	<b>Saldo (5) Geldfluss aus der voranschlagswirksamen Gebarung (Saldo 3 + Saldo 4)</b>							<b>0,00</b>	<b>0,00</b>	<b>0,00</b>
<b>63 Schutzwasserbau</b>										
<b>633 Wildbachverbauung</b>										
<b>633000 Ybbs und Wildbachverbauung</b>										
<b>Operative Gebarung</b>										
2/633000+813000	Erträge aus der Auflösung von Investitionszuschüssen (Kapitaltransfers)	2127			100,00	100,00	58,68			
6/633000+829910	Verrechnung zwischen operativer und investiver Gebarung	2116	3116	1 18			125 472,34			125 472,34
2/633000+861000	Zinsenzuschuss Bankdarlehen Hochwasserschutz	2121	3121	15	200,00	200,00		200,00	200,00	
2/633000+871000		2121	3121	33	400,00	400,00		400,00	400,00	
<b>SU 21 / 31</b>	<b>Summe Erträge / Einzahlungen operative Gebarung</b>				<b>700,00</b>	<b>700,00</b>	<b>125 531,02</b>	<b>600,00</b>	<b>600,00</b>	<b>125 472,34</b>
1/633000-612000	Schutzwasserbauten	2224	3224	24	2 000,00	2 000,00	24,10	2 000,00	2 000,00	24,10
1/633000-650000	Zinsen Bankdarlehen	2241	3241	25	21 500,00	20 100,00	2 581,40	21 500,00	20 100,00	2 581,40
1/633000-680000	Planmäßige Abschreibung	2226			8 200,00	7 400,00	7 428,16			
<b>SU 22 / 32</b>	<b>Summe Aufwendungen / Auszahlungen operative Gebarung</b>				<b>31 700,00</b>	<b>29 500,00</b>	<b>10 033,66</b>	<b>23 500,00</b>	<b>22 100,00</b>	<b>2 605,50</b>
<b>SA 0 / SA 1</b>	<b>(0) Nettoergebnis (21 - 22) / (1) Geldfluss operative Gebarung (31 – 32)</b>				<b>-31 000,00</b>	<b>-28 800,00</b>	<b>115 497,36</b>	<b>-22 900,00</b>	<b>-21 500,00</b>	<b>122 866,84</b>
<b>SA01</b>	<b>Saldo (01) Haushaltsrücklagen (230 - 240)</b>				<b>0,00</b>	<b>0,00</b>	<b>0,00</b>	<b>0,00</b>	<b>0,00</b>	<b>0,00</b>
<b>SA00</b>	<b>Saldo (00) Nettoergebnis nach Haushaltsrücklagen (Saldo 0 + Saldo 01)</b>				<b>-31 000,00</b>	<b>-28 800,00</b>	<b>115 497,36</b>			
<b>Investive Gebarung</b>										
6/633000+307000	Interessentenbeiträge	3334	1 34					20 000,00	5 000,00	
<b>SU 33</b>	<b>Summe Einzahlungen investive Gebarung</b>							<b>20 000,00</b>	<b>5 000,00</b>	<b>0,00</b>
5/633000-280000	Ybbs- und Wildbachverbauungsmaßnahmen	3425	1					20 000,00	75 000,00	125 472,34
<b>SU 34</b>	<b>Summe Auszahlungen investive Gebarung</b>							<b>20 000,00</b>	<b>75 000,00</b>	<b>125 472,34</b>
<b>SA2</b>	<b>Saldo (2) Geldfluss aus der Investiven Gebarung (33 – 34)</b>							<b>0,00</b>	<b>-70 000,00</b>	<b>-125 472,34</b>

		MVAG		VC QU	Ergebnisvoranschlag			Finanzierungsvoranschlag		
		EH	FH		VA 2025	VA 2024	RA 2023	VA 2025	VA 2024	RA 2023
<b>SA3</b>	<b>Saldo (3) Nettofinanzierungssaldo (Saldo 1 + Saldo 2)</b>							<b>-22 900,00</b>	<b>-91 500,00</b>	<b>-2 605,50</b>
<b>Finanzierungstätigkeit</b>										
6/633000+346000	Darlehen Bank			3514	1	55			70 000,00	
<b>SU 35</b>	<b>Summe Einzahlungen aus der Finanzierungstätigkeit</b>							<b>0,00</b>	<b>70 000,00</b>	<b>0,00</b>
1/633000-346000	Tilgung Bankdarlehen			3614		65		39 700,00	31 700,00	20 667,02
<b>SU 36</b>	<b>Summe Auszahlungen aus der Finanzierungstätigkeit</b>							<b>39 700,00</b>	<b>31 700,00</b>	<b>20 667,02</b>
<b>SA4</b>	<b>Saldo (4) Geldfluss aus der Finanzierungstätigkeit (35 – 36)</b>							<b>-39 700,00</b>	<b>38 300,00</b>	<b>-20 667,02</b>
<b>SA5</b>	<b>Saldo (5) Geldfluss aus der voranschlagswirksamen Gebarung (Saldo 3 + Saldo 4)</b>							<b>-62 600,00</b>	<b>-53 200,00</b>	<b>-23 272,52</b>
<b>64</b>	<b>Straßenverkehr</b>									
<b>640</b>	<b>Einrichtungen und Maßnahmen nach der Straßenverkehrsordnu</b>									
<b>640000</b>	<b>Einrichtung und Maßnahmen der Strassenverkehrsordnung</b>									
<b>Operative Gebarung</b>										
2/640000+816000	Gemeindestrassenstrafen			2114	3114	13	100,00	100,00	1 000,00	100,00
<b>SU 21 / 31</b>	<b>Summe Erträge / Einzahlungen operative Gebarung</b>						<b>100,00</b>	<b>100,00</b>	<b>1 000,00</b>	<b>1 000,00</b>
1/640000-400000	Verkehrszeichen Ankauf			2221	3221	23	500,00	1 900,00	1 765,59	500,00
1/640000-618000	Instandhaltung Verkehrszeichen			2224	3224	24	1 000,00	700,00	579,96	1 000,00
<b>SU 22 / 32</b>	<b>Summe Aufwendungen / Auszahlungen operative Gebarung</b>						<b>1 500,00</b>	<b>2 600,00</b>	<b>2 345,55</b>	<b>1 500,00</b>
<b>SA 0 / SA 1</b>	<b>(0) Nettoergebnis (21 - 22) / (1) Geldfluss operative Gebarung (31 – 32)</b>						<b>-1 400,00</b>	<b>-2 500,00</b>	<b>-1 345,55</b>	<b>-1 400,00</b>
<b>SA01</b>	<b>Saldo (01) Haushaltsrücklagen (230 - 240)</b>						<b>0,00</b>	<b>0,00</b>	<b>0,00</b>	<b>0,00</b>
<b>SA00</b>	<b>Saldo (00) Nettoergebnis nach Haushaltsrücklagen (Saldo 0 + Saldo 01)</b>						<b>-1 400,00</b>	<b>-2 500,00</b>	<b>-1 345,55</b>	
<b>Investive Gebarung</b>										
<b>SU 33</b>	<b>Summe Einzahlungen investive Gebarung</b>							<b>0,00</b>	<b>0,00</b>	<b>0,00</b>
<b>SU 34</b>	<b>Summe Auszahlungen investive Gebarung</b>							<b>0,00</b>	<b>0,00</b>	<b>0,00</b>
<b>SA2</b>	<b>Saldo (2) Geldfluss aus der Investiven Gebarung (33 – 34)</b>							<b>0,00</b>	<b>0,00</b>	<b>0,00</b>
<b>SA3</b>	<b>Saldo (3) Nettofinanzierungssaldo (Saldo 1 + Saldo 2)</b>							<b>-1 400,00</b>	<b>-2 500,00</b>	<b>-1 203,42</b>
<b>Finanzierungstätigkeit</b>										
<b>SU 35</b>	<b>Summe Einzahlungen aus der Finanzierungstätigkeit</b>							<b>0,00</b>	<b>0,00</b>	<b>0,00</b>
<b>SU 36</b>	<b>Summe Auszahlungen aus der Finanzierungstätigkeit</b>							<b>0,00</b>	<b>0,00</b>	<b>0,00</b>
<b>SA4</b>	<b>Saldo (4) Geldfluss aus der Finanzierungstätigkeit (35 – 36)</b>							<b>0,00</b>	<b>0,00</b>	<b>0,00</b>
<b>SA5</b>	<b>Saldo (5) Geldfluss aus der voranschlagswirksamen Gebarung (Saldo 3 + Saldo 4)</b>							<b>-1 400,00</b>	<b>-2 500,00</b>	<b>-1 203,42</b>

		MVAG		VC QU	Ergebnisvoranschlag			Finanzierungsvoranschlag		
		EH	FH		VA 2025	VA 2024	RA 2023	VA 2025	VA 2024	RA 2023
<b>69</b>	<b>Verkehr, Sonstiges</b>									
<b>690</b>	<b>Verkehr, Sonstiges</b>									
<b>690000</b>	<b>Verkehr - Sonstige Massnahmen Mobilitätskonzept</b>									
<b>Operative Gebarung</b>										
<b>SU 21 / 31</b>	<b>Summe Erträge / Einzahlungen operative Gebarung</b>				<b>0,00</b>	<b>0,00</b>	<b>0,00</b>	<b>0,00</b>	<b>0,00</b>	<b>0,00</b>
1/690000-729000	Bedarfsorientierte Mobilität (Klimaticket, Mobilität Alpin)		2225 3225	24	9 300,00			9 300,00		
<b>SU 22 / 32</b>	<b>Summe Aufwendungen / Auszahlungen operative Gebarung</b>				<b>9 300,00</b>	<b>0,00</b>	<b>0,00</b>	<b>9 300,00</b>	<b>0,00</b>	<b>0,00</b>
<b>SA 0 / SA 1</b>	<b>(0) Nettoergebnis (21 - 22) / (1) Geldfluss operative Gebarung (31 - 32)</b>				<b>-9 300,00</b>	<b>0,00</b>	<b>0,00</b>	<b>-9 300,00</b>	<b>0,00</b>	<b>0,00</b>
<b>SA01</b>	<b>Saldo (01) Haushaltsrücklagen (230 - 240)</b>				<b>0,00</b>	<b>0,00</b>	<b>0,00</b>	<b>0,00</b>	<b>0,00</b>	<b>0,00</b>
<b>SA00</b>	<b>Saldo (00) Nettoergebnis nach Haushaltsrücklagen (Saldo 0 + Saldo 01)</b>				<b>-9 300,00</b>	<b>0,00</b>	<b>0,00</b>			
<b>Investive Gebarung</b>										
<b>SU 33</b>	<b>Summe Einzahlungen investive Gebarung</b>							<b>0,00</b>	<b>0,00</b>	<b>0,00</b>
<b>SU 34</b>	<b>Summe Auszahlungen investive Gebarung</b>							<b>0,00</b>	<b>0,00</b>	<b>0,00</b>
<b>SA2</b>	<b>Saldo (2) Geldfluss aus der Investiven Gebarung (33 - 34)</b>							<b>0,00</b>	<b>0,00</b>	<b>0,00</b>
<b>SA3</b>	<b>Saldo (3) Nettofinanzierungssaldo (Saldo 1 + Saldo 2)</b>							<b>-9 300,00</b>	<b>0,00</b>	<b>0,00</b>
<b>Finanzierungstätigkeit</b>										
<b>SU 35</b>	<b>Summe Einzahlungen aus der Finanzierungstätigkeit</b>							<b>0,00</b>	<b>0,00</b>	<b>0,00</b>
<b>SU 36</b>	<b>Summe Auszahlungen aus der Finanzierungstätigkeit</b>							<b>0,00</b>	<b>0,00</b>	<b>0,00</b>
<b>SA4</b>	<b>Saldo (4) Geldfluss aus der Finanzierungstätigkeit (35 - 36)</b>							<b>0,00</b>	<b>0,00</b>	<b>0,00</b>
<b>SA5</b>	<b>Saldo (5) Geldfluss aus der voranschlagswirksamen Gebarung (Saldo 3 + Saldo 4)</b>							<b>-9 300,00</b>	<b>0,00</b>	<b>0,00</b>

	MVAG VC QU			Ergebnisvoranschlag			Finanzierungsvoranschlag		
	EH	FH		VA 2025	VA 2024	RA 2023	VA 2025	VA 2024	RA 2023
<b>7 Wirtschaftsförderung</b>									
<b>71</b>	<b>Grundlagenverbesserung in der Land- und Forstwirtschaft</b>								
<b>710</b>	<b>Land- und forstwirtschaftlicher Wegebau</b>								
<b>710000</b>	<b>Land- und Forstwirtschaftlicher Wegebau (Güterwege)</b>								
<b>Operative Gebarung</b>									
2/710000+813000	Erträge aus der Auflösung von Investitionszuschüssen (Kapitaltransfers)	2127		16 800,00	16 700,00	16 699,46			
2/710000+829000	Ersatz für Winterdienst Güterwege	2116	3116	18	1 000,00	1 000,00	840,00	1 000,00	840,00
6/710000+829910	Sonstige Erträge	2116	3116	1			40,71		40,71
6/710000+829960	Verrechnung zw. operativer und investiver Gebarung	2116	3116	1		800,00		800,00	
2/710000+861000	Zinsenzuschuss Land	2121	3121	15	100,00	200,00	627,23	100,00	627,23
6/710000+871001	Bedarfszuweisung Land	2121	3121	1	14 000,00	8 300,00	9 000,00	14 000,00	9 000,00
6/710000+890000	Aktiviere Eigenleistungen	2117		1	6 000,00				
<b>SU 21 / 31</b>	<b>Summe Erträge / Einzahlungen operative Gebarung</b>				<b>37 900,00</b>	<b>27 000,00</b>	<b>27 207,40</b>	<b>15 100,00</b>	<b>10 507,94</b>
1/710000-618000	Instandhaltung Güterwege	2224	3224	24	5 500,00	2 000,00	2 216,95	5 500,00	2 486,31
1/710000-650000	Kreditzinsen Bankdarlehen Güterwegebau	2241	3241	25	3 800,00	2 400,00	856,49	3 800,00	856,49
1/710000-680000	Planmäßige Abschreibung	2226			220 700,00	218 900,00	218 105,95		
1/710000-728000	Beitrag Winterdienst Güterwege	2225	3225	24	9 600,00	9 600,00	9 559,97	9 600,00	9 559,97
<b>SU 22 / 32</b>	<b>Summe Aufwendungen / Auszahlungen operative Gebarung</b>				<b>239 600,00</b>	<b>232 900,00</b>	<b>230 739,36</b>	<b>18 900,00</b>	<b>12 902,77</b>
<b>SA 0 / SA 1</b>	<b>(0) Nettoergebnis (21 - 22) / (1) Geldfluss operative Gebarung (31 - 32)</b>				<b>-201 700,00</b>	<b>-205 900,00</b>	<b>-203 531,96</b>	<b>-3 800,00</b>	<b>-2 394,83</b>
<b>SA01</b>	<b>Saldo (01) Haushaltsrücklagen (230 - 240)</b>				<b>0,00</b>	<b>0,00</b>	<b>0,00</b>	<b>0,00</b>	<b>0,00</b>
<b>SA00</b>	<b>Saldo (00) Nettoergebnis nach Haushaltsrücklagen (Saldo 0 + Saldo 01)</b>				<b>-201 700,00</b>	<b>-205 900,00</b>	<b>-203 531,96</b>		
<b>Investive Gebarung</b>									
6/710000+301001	Zuschuss Land (ST8-Mittel)		3331	1				40 000,00	30 000,00
6/710000+307000	Interessentenbeiträge		3334	1				16 000,00	109,75
<b>SU 33</b>	<b>Summe Einzahlungen investive Gebarung</b>							<b>56 000,00</b>	<b>30 109,75</b>
5/710000-002100	Güterwegebau		3412	1				50 000,00	39 385,70
<b>SU 34</b>	<b>Summe Auszahlungen investive Gebarung</b>							<b>50 000,00</b>	<b>39 385,70</b>
<b>SA2</b>	<b>Saldo (2) Geldfluss aus der Investiven Gebarung (33 - 34)</b>							<b>6 000,00</b>	<b>-9 275,95</b>
<b>SA3</b>	<b>Saldo (3) Nettofinanzierungssaldo (Saldo 1 + Saldo 2)</b>							<b>2 200,00</b>	<b>-11 670,78</b>
<b>Finanzierungstätigkeit</b>									
6/710000+346000	Darlehen Bank		3514	1					88 000,00
<b>SU 35</b>	<b>Summe Einzahlungen aus der Finanzierungstätigkeit</b>							<b>0,00</b>	<b>88 000,00</b>
1/710000-346000	Tilgung Bankdarlehen Güterwegbau		3614	65				10 500,00	7 333,00
<b>SU 36</b>	<b>Summe Auszahlungen aus der Finanzierungstätigkeit</b>							<b>10 500,00</b>	<b>7 333,00</b>

	MVAG	VC QU	Ergebnisvoranschlag			Finanzierungsvoranschlag						
			EH	FH	VA 2025	VA 2024	RA 2023	VA 2025	VA 2024	RA 2023		
SA4			Saldo (4) Geldfluss aus der Finanzierungstätigkeit (35 – 36)						-10 500,00	80 700,00	-7 333,00	
SA5			Saldo (5) Geldfluss aus der voranschlagswirksamen Gebarung (Saldo 3 + Saldo 4)						-8 300,00	-23 200,00	-19 003,78	
<b>74</b>			<b>Sonstige Förderung der Land- und Forstwirtschaft</b>									
<b>749</b>			<b>Sonstige Einrichtungen und Maßnahmen</b>									
<b>749000</b>			<b>Sonstige Einrichtungen und Massnahmen</b>									
<b>Operative Gebarung</b>												
SU 21 / 31			Summe Erträge / Einzahlungen operative Gebarung			0,00	0,00	0,00	0,00	0,00	0,00	
1/749000-757000			Tierzuchtförderung	2234	3234	27	13 100,00	13 100,00	12 486,20	13 100,00	13 100,00	11 836,20
SU 22 / 32			Summe Aufwendungen / Auszahlungen operative Gebarung			13 100,00	13 100,00	12 486,20	13 100,00	13 100,00	11 836,20	
SA 0 / SA 1			(0) Nettoergebnis (21 - 22) / (1) Geldfluss operative Gebarung (31 – 32)			-13 100,00	-13 100,00	-12 486,20	-13 100,00	-13 100,00	-11 836,20	
SA01			Saldo (01) Haushaltsrücklagen (230 - 240)			0,00	0,00	0,00	0,00	0,00	0,00	
SA00			Saldo (00) Nettoergebnis nach Haushaltsrücklagen (Saldo 0 + Saldo 01)			-13 100,00	-13 100,00	-12 486,20				
<b>Investive Gebarung</b>												
SU 33			Summe Einzahlungen investive Gebarung						0,00	0,00	0,00	
SU 34			Summe Auszahlungen investive Gebarung						0,00	0,00	0,00	
SA2			Saldo (2) Geldfluss aus der Investiven Gebarung (33 – 34)						0,00	0,00	0,00	
SA3			Saldo (3) Nettofinanzierungssaldo (Saldo 1 + Saldo 2)						-13 100,00	-13 100,00	-11 836,20	
<b>Finanzierungstätigkeit</b>												
SU 35			Summe Einzahlungen aus der Finanzierungstätigkeit						0,00	0,00	0,00	
SU 36			Summe Auszahlungen aus der Finanzierungstätigkeit						0,00	0,00	0,00	
SA4			Saldo (4) Geldfluss aus der Finanzierungstätigkeit (35 – 36)						0,00	0,00	0,00	
SA5			Saldo (5) Geldfluss aus der voranschlagswirksamen Gebarung (Saldo 3 + Saldo 4)						-13 100,00	-13 100,00	-11 836,20	
<b>77</b>			<b>Förderung des Tourismus</b>									
<b>770</b>			<b>Einrichtungen zur Förderung des Tourismus</b>									
<b>770000</b>			<b>Einrichtung zur Förderung des Fremdenverkehrs</b>									
<b>Operative Gebarung</b>												
6/770000+827000			Kostenbeitrag Naturpark	2116	3116	1 18			5 427,35		5 427,35	
6/770000+888000			Transfers von der Europäischen Union	2125	3125	1	30 000,00			30 000,00		
6/770000+890000			Aktivierete Eigenleistungen	2117		1	35 000,00	15 000,00				
SU 21 / 31			Summe Erträge / Einzahlungen operative Gebarung			65 000,00	15 000,00	5 427,35	30 000,00	0,00	5 427,35	
1/770000-680000			Planmäßige Abschreibung	2226			1 100,00	1 000,00	1 050,72			
SU 22 / 32			Summe Aufwendungen / Auszahlungen operative Gebarung			1 100,00	1 000,00	1 050,72	0,00	0,00	0,00	
SA 0 / SA 1			(0) Nettoergebnis (21 - 22) / (1) Geldfluss operative Gebarung (31 – 32)			63 900,00	14 000,00	4 376,63	30 000,00	0,00	5 427,35	
SA01			Saldo (01) Haushaltsrücklagen (230 - 240)			0,00	0,00	0,00	0,00	0,00	0,00	

		MVAG		VC QU	Ergebnisvoranschlag			Finanzierungsvoranschlag		
		EH	FH		VA 2025	VA 2024	RA 2023	VA 2025	VA 2024	RA 2023
<b>SA00</b>	<b>Saldo (00) Nettoergebnis nach Haushaltsrücklagen (Saldo 0 + Saldo 01)</b>				<b>63 900,00</b>	<b>14 000,00</b>	<b>4 376,63</b>			
<b>Investive Gebarung</b>										
<b>SU 33</b>	<b>Summe Einzahlungen investive Gebarung</b>							<b>0,00</b>	<b>0,00</b>	<b>0,00</b>
5/770000-006000	Einrichtung Naturpark			3412 1 40				65 000,00	15 000,00	5 427,35
<b>SU 34</b>	<b>Summe Auszahlungen investive Gebarung</b>							<b>65 000,00</b>	<b>15 000,00</b>	<b>5 427,35</b>
<b>SA2</b>	<b>Saldo (2) Geldfluss aus der Investiven Gebarung (33 – 34)</b>							<b>-65 000,00</b>	<b>-15 000,00</b>	<b>-5 427,35</b>
<b>SA3</b>	<b>Saldo (3) Nettofinanzierungssaldo (Saldo 1 + Saldo 2)</b>							<b>-35 000,00</b>	<b>-15 000,00</b>	<b>0,00</b>
<b>Finanzierungstätigkeit</b>										
<b>SU 35</b>	<b>Summe Einzahlungen aus der Finanzierungstätigkeit</b>							<b>0,00</b>	<b>0,00</b>	<b>0,00</b>
<b>SU 36</b>	<b>Summe Auszahlungen aus der Finanzierungstätigkeit</b>							<b>0,00</b>	<b>0,00</b>	<b>0,00</b>
<b>SA4</b>	<b>Saldo (4) Geldfluss aus der Finanzierungstätigkeit (35 – 36)</b>							<b>0,00</b>	<b>0,00</b>	<b>0,00</b>
<b>SA5</b>	<b>Saldo (5) Geldfluss aus der voranschlagswirksamen Gebarung (Saldo 3 + Saldo 4)</b>							<b>-35 000,00</b>	<b>-15 000,00</b>	<b>0,00</b>
<b>771</b>	<b>Maßnahmen zur Förderung des Tourismus</b>									
<b>771000</b>	<b>Maßnahmen zur Förderung des Tourismus</b>									
<b>Operative Gebarung</b>										
2/771000+817000	Erträge aus der Auflösung von Rückstellungen für Jubiläumszuwendungen			2117						105,69
2/771000+828000	Kostenbeitrag - Projekt Narzissenblüte	2116	3116	18		4 600,00	1 500,00		4 600,00	1 500,00
2/771000+828001	Kosten-Rückerstattung für örtl. Tourismusaktivitäten	2116	3116	18		700,00	406,56		700,00	406,56
2/771000+829000	Verkauf Kartenmaterial (Wander-MTBKarten usw.)	2116	3116	18	300,00	200,00	106,30	300,00	200,00	106,30
2/771000+829100	Gästelätter	2116	3116	18	300,00	300,00	100,00	300,00	300,00	100,00
2/771000+829300	Einnahmen Schauschmieden	2116	3116	18	500,00	500,00	585,00	500,00	500,00	585,00
2/771000+829400	Ersätze MTB	2116	3116	18	6 600,00	6 600,00	5 229,33	6 600,00	6 600,00	6 567,49
2/771000+829700	Zeitreisewaggon - laufende Einnahmen	2116	3116	18	200,00	200,00	358,80	200,00	200,00	358,80
2/771000+852000	Beträge zur Schneeräumung	2113	3113	12	8 000,00	8 000,00	8 219,15	8 000,00	8 000,00	650,67
2/771000+861000	Förderung NÖ Land	2121	3121	15			890,00			890,00
<b>SU 21 / 31</b>	<b>Summe Erträge / Einzahlungen operative Gebarung</b>				<b>15 900,00</b>	<b>21 100,00</b>	<b>17 500,83</b>	<b>15 900,00</b>	<b>21 100,00</b>	<b>11 164,82</b>
1/771000-400000	Geringwertige Wirtschaftsgüter (GWG)	2221	3221	23			84,60			84,60
1/771000-454000	Reinigung Zeitreisewaggon	2221	3221	23	200,00	200,00	678,18	200,00	200,00	678,18
1/771000-457000	Prospekte/Werbungen/ Tourismuskonzept	2221	3221	23	2 600,00	1 900,00	2 393,69	2 600,00	1 900,00	1 953,36
1/771000-458000	Mitgliedsbeitrag Ybbstalradweg	2221	3221	23	13 000,00	6 500,00	26 500,00	13 000,00	6 500,00	26 500,00
1/771000-510000	Geldbezüge der Vertragsbediensteten der Verwaltung	2211	3211	20	40 100,00	38 300,00	35 281,50	40 100,00	38 300,00	35 281,50
1/771000-569000	Sonstige Nebengebühren Studienbeihilfe Fahrtkostenzuschuss	2211	3211	20	600,00	1 100,00	764,89	600,00	1 100,00	764,89

		MVAG		VC QU	Ergebnisvoranschlag			Finanzierungsvoranschlag		
		EH	FH		VA 2025	VA 2024	RA 2023	VA 2025	VA 2024	RA 2023
1/771000-580000	Dienstgeberbeitrag zum Familienlastenausgleichfonds	2212	3212	20	1 600,00	1 500,00	1 333,71	1 600,00	1 500,00	1 333,71
1/771000-582100	Dienstgeberbeitrag Sozialversicherung + Mitarbeitervorsorge-Kasse	2212	3212	20	8 800,00	8 600,00	7 697,79	8 800,00	8 600,00	7 697,79
1/771000-618000	Instandhaltung/Pflegearbeiten	2224	3224	24	3 900,00	3 900,00	7 790,32	3 900,00	3 900,00	7 920,27
1/771000-650000	Zinsen Bankdarlehen	2241	3241	25	900,00	1 400,00	1 562,40	900,00	1 400,00	1 562,40
1/771000-670000	Versicherungen	2222	3222	24	300,00	300,00	243,33	300,00	300,00	243,33
1/771000-700001	Pacht für Mountainbikestrecken / Instandhaltungen	2223	3223	24	24 700,00	20 400,00	20 978,70	24 700,00	20 400,00	20 978,70
1/771000-724000	Reisegebühren	2225	3225	24	200,00	200,00	107,35	200,00	200,00	107,35
1/771000-728100	Schmiedevorfürungen	2225	3225	24	500,00	700,00	674,07	500,00	700,00	674,07
1/771000-728400	Fremdenverkehrsprogramm und Tourismustool	2225	3225	24	3 900,00	3 900,00	3 994,17	3 900,00	3 900,00	3 994,17
1/771000-728700	Fremdenverkehrsbeitrag Königsberg (Schneeräumung)	2225	3225	24	14 200,00	14 200,00	16 462,06	14 200,00	14 200,00	19 375,96
1/771000-729100	Verein Naturpark Beitrag	2225	3225	24	8 000,00	5 000,00	6 142,65	8 000,00	5 000,00	6 142,65
1/771000-752000	Tourismusdestination Umlage	2231	3231	26	4 200,00	4 000,00	3 869,90	4 200,00	4 000,00	3 869,90
1/771000-752100	Ybbstaler Alpen	2231	3231	26	12 900,00	14 000,00	13 995,41	12 900,00	14 000,00	13 995,41
1/771000-753000	NÖ Eisenstrasse - Mitgliedsbeitrag (LEADER)	2231	3231	26	2 900,00	2 800,00	2 678,40	2 900,00	2 800,00	2 678,40
1/771000-754100	Projekt Narzissenblüte	2231	3231	26			6 655,96			6 655,96
1/771000-754300	Marketingbeitrag Mountainbike	2231	3231	26	2 600,00	2 600,00	2 270,44	2 600,00	2 600,00	2 270,44
<b>SU 22 / 32</b>	<b>Summe Aufwendungen / Auszahlungen operative Gebarung</b>				<b>146 100,00</b>	<b>131 500,00</b>	<b>162 159,52</b>	<b>146 100,00</b>	<b>131 500,00</b>	<b>164 763,04</b>
<b>SA 0 / SA 1</b>	<b>(0) Nettoergebnis (21 - 22) / (1) Geldfluss operative Gebarung (31 - 32)</b>				<b>-130 200,00</b>	<b>-110 400,00</b>	<b>-144 658,69</b>	<b>-130 200,00</b>	<b>-110 400,00</b>	<b>-153 598,22</b>
<b>SA01</b>	<b>Saldo (01) Haushaltsrücklagen (230 - 240)</b>				<b>0,00</b>	<b>0,00</b>	<b>0,00</b>	<b>0,00</b>	<b>0,00</b>	<b>0,00</b>
<b>SA00</b>	<b>Saldo (00) Nettoergebnis nach Haushaltsrücklagen (Saldo 0 + Saldo 01)</b>				<b>-130 200,00</b>	<b>-110 400,00</b>	<b>-144 658,69</b>			
<b>Investive Gebarung</b>										
6/771000+301000	Kapitaltransfers von NÖ Land - Naturnahes Campen		3331	1 33				10 000,00	10 000,00	
<b>SU 33</b>	<b>Summe Einzahlungen investive Gebarung</b>							<b>10 000,00</b>	<b>10 000,00</b>	<b>0,00</b>
5/771000-006000	Naturnahes Campen - Stellplätze		3412	1 40				10 000,00	10 000,00	
<b>SU 34</b>	<b>Summe Auszahlungen investive Gebarung</b>							<b>10 000,00</b>	<b>10 000,00</b>	<b>0,00</b>
<b>SA2</b>	<b>Saldo (2) Geldfluss aus der Investiven Gebarung (33 - 34)</b>							<b>0,00</b>	<b>0,00</b>	<b>0,00</b>
<b>SA3</b>	<b>Saldo (3) Nettofinanzierungssaldo (Saldo 1 + Saldo 2)</b>							<b>-130 200,00</b>	<b>-110 400,00</b>	<b>-153 598,22</b>
<b>Finanzierungstätigkeit</b>										
<b>SU 35</b>	<b>Summe Einzahlungen aus der Finanzierungstätigkeit</b>							<b>0,00</b>	<b>0,00</b>	<b>0,00</b>
1/771000-346000	Tilgung Bankdarlehen		3614	65				12 000,00	12 000,00	12 000,00
<b>SU 36</b>	<b>Summe Auszahlungen aus der Finanzierungstätigkeit</b>							<b>12 000,00</b>	<b>12 000,00</b>	<b>12 000,00</b>
<b>SA4</b>	<b>Saldo (4) Geldfluss aus der Finanzierungstätigkeit (35 - 36)</b>							<b>-12 000,00</b>	<b>-12 000,00</b>	<b>-12 000,00</b>

		MVAG VC QU			Ergebnisvoranschlag			Finanzierungsvoranschlag		
		EH	FH		VA 2025	VA 2024	RA 2023	VA 2025	VA 2024	RA 2023
<b>SA5</b>	<b>Saldo (5) Geldfluss aus der voranschlagswirksamen Gebarung (Saldo 3 + Saldo 4)</b>							<b>-142 200,00</b>	<b>-122 400,00</b>	<b>-165 598,22</b>
<b>78</b>	<b>Förderung von Handel, Gewerbe und Industrie</b>									
<b>780</b>	<b>Einrichtungen zur Förderung von Handel, Gewerbe und Industri</b>									
<b>780000</b>	<b>Einricht.Zur Förderung V.Handel, Gewerbe U.Ind.</b>									
<b>Operative Gebarung</b>										
<b>SU 21 / 31</b>	<b>Summe Erträge / Einzahlungen operative Gebarung</b>				<b>0,00</b>	<b>0,00</b>	<b>0,00</b>	<b>0,00</b>	<b>0,00</b>	<b>0,00</b>
1/780000-729000	Standortagentur	2225	3225	24	12 200,00	1 100,00	1 048,90	12 200,00	1 100,00	1 048,90
1/780000-757000	Gewerbeförderung	2234	3234	27	32 000,00	32 000,00	33 754,42	32 000,00	32 000,00	33 754,42
<b>SU 22 / 32</b>	<b>Summe Aufwendungen / Auszahlungen operative Gebarung</b>				<b>44 200,00</b>	<b>33 100,00</b>	<b>34 803,32</b>	<b>44 200,00</b>	<b>33 100,00</b>	<b>34 803,32</b>
<b>SA 0 / SA 1</b>	<b>(0) Nettoergebnis (21 - 22) / (1) Geldfluss operative Gebarung (31 - 32)</b>				<b>-44 200,00</b>	<b>-33 100,00</b>	<b>-34 803,32</b>	<b>-44 200,00</b>	<b>-33 100,00</b>	<b>-34 803,32</b>
<b>SA01</b>	<b>Saldo (01) Haushaltsrücklagen (230 - 240)</b>				<b>0,00</b>	<b>0,00</b>	<b>0,00</b>	<b>0,00</b>	<b>0,00</b>	<b>0,00</b>
<b>SA00</b>	<b>Saldo (00) Nettoergebnis nach Haushaltsrücklagen (Saldo 0 + Saldo 01)</b>				<b>-44 200,00</b>	<b>-33 100,00</b>	<b>-34 803,32</b>			
<b>Investive Gebarung</b>										
6/780000+301000	Kapitaltransfers von Ländern, Landesfonds und Landeskammern		3331	1				20 000,00		
<b>SU 33</b>	<b>Summe Einzahlungen investive Gebarung</b>							<b>20 000,00</b>	<b>0,00</b>	<b>0,00</b>
5/780000-006000	Sonstige Grundstückseinrichtungen		3412	1				20 000,00		
<b>SU 34</b>	<b>Summe Auszahlungen investive Gebarung</b>							<b>20 000,00</b>	<b>0,00</b>	<b>0,00</b>
<b>SA2</b>	<b>Saldo (2) Geldfluss aus der Investiven Gebarung (33 - 34)</b>							<b>0,00</b>	<b>0,00</b>	<b>0,00</b>
<b>SA3</b>	<b>Saldo (3) Nettofinanzierungssaldo (Saldo 1 + Saldo 2)</b>							<b>-44 200,00</b>	<b>-33 100,00</b>	<b>-34 803,32</b>
<b>Finanzierungstätigkeit</b>										
<b>SU 35</b>	<b>Summe Einzahlungen aus der Finanzierungstätigkeit</b>							<b>0,00</b>	<b>0,00</b>	<b>0,00</b>
<b>SU 36</b>	<b>Summe Auszahlungen aus der Finanzierungstätigkeit</b>							<b>0,00</b>	<b>0,00</b>	<b>0,00</b>
<b>SA4</b>	<b>Saldo (4) Geldfluss aus der Finanzierungstätigkeit (35 - 36)</b>							<b>0,00</b>	<b>0,00</b>	<b>0,00</b>
<b>SA5</b>	<b>Saldo (5) Geldfluss aus der voranschlagswirksamen Gebarung (Saldo 3 + Saldo 4)</b>							<b>-44 200,00</b>	<b>-33 100,00</b>	<b>-34 803,32</b>
<b>782</b>	<b>Wirtschaftspolitische Maßnahmen</b>									
<b>782000</b>	<b>Dorferneuerung</b>									
<b>Operative Gebarung</b>										
2/782000+861000	Transfers von Ländern, Landesfonds und Landeskammern - Gemeinde 21	2121	3121		3 700,00			3 700,00		
<b>SU 21 / 31</b>	<b>Summe Erträge / Einzahlungen operative Gebarung</b>				<b>3 700,00</b>	<b>0,00</b>	<b>0,00</b>	<b>3 700,00</b>	<b>0,00</b>	<b>0,00</b>
1/782000-726000	Gemeinde 21	2225	3225	24	500,00		6 603,23	500,00		5 620,57
<b>SU 22 / 32</b>	<b>Summe Aufwendungen / Auszahlungen operative Gebarung</b>				<b>500,00</b>	<b>0,00</b>	<b>6 603,23</b>	<b>500,00</b>	<b>0,00</b>	<b>5 620,57</b>
<b>SA 0 / SA 1</b>	<b>(0) Nettoergebnis (21 - 22) / (1) Geldfluss operative Gebarung (31 - 32)</b>				<b>3 200,00</b>	<b>0,00</b>	<b>-6 603,23</b>	<b>3 200,00</b>	<b>0,00</b>	<b>-5 620,57</b>
<b>SA01</b>	<b>Saldo (01) Haushaltsrücklagen (230 - 240)</b>				<b>0,00</b>	<b>0,00</b>	<b>0,00</b>	<b>0,00</b>	<b>0,00</b>	<b>0,00</b>

		MVAG VC QU		Ergebnisvoranschlag			Finanzierungsvoranschlag			
		EH	FH	VA 2025	VA 2024	RA 2023	VA 2025	VA 2024	RA 2023	
<b>SA00</b>	<b>Saldo (00) Nettoergebnis nach Haushaltsrücklagen (Saldo 0 + Saldo 01)</b>			<b>3 200,00</b>	<b>0,00</b>	<b>-6 603,23</b>				
<b>Investive Gebarung</b>										
<b>SU 33</b>	<b>Summe Einzahlungen investive Gebarung</b>						<b>0,00</b>	<b>0,00</b>	<b>0,00</b>	
<b>SU 34</b>	<b>Summe Auszahlungen investive Gebarung</b>						<b>0,00</b>	<b>0,00</b>	<b>0,00</b>	
<b>SA2</b>	<b>Saldo (2) Geldfluss aus der Investiven Gebarung (33 – 34)</b>						<b>0,00</b>	<b>0,00</b>	<b>0,00</b>	
<b>SA3</b>	<b>Saldo (3) Nettofinanzierungssaldo (Saldo 1 + Saldo 2)</b>						<b>3 200,00</b>	<b>0,00</b>	<b>-5 620,57</b>	
<b>Finanzierungstätigkeit</b>										
<b>SU 35</b>	<b>Summe Einzahlungen aus der Finanzierungstätigkeit</b>						<b>0,00</b>	<b>0,00</b>	<b>0,00</b>	
<b>SU 36</b>	<b>Summe Auszahlungen aus der Finanzierungstätigkeit</b>						<b>0,00</b>	<b>0,00</b>	<b>0,00</b>	
<b>SA4</b>	<b>Saldo (4) Geldfluss aus der Finanzierungstätigkeit (35 – 36)</b>						<b>0,00</b>	<b>0,00</b>	<b>0,00</b>	
<b>SA5</b>	<b>Saldo (5) Geldfluss aus der voranschlagswirksamen Gebarung (Saldo 3 + Saldo 4)</b>						<b>3 200,00</b>	<b>0,00</b>	<b>-5 620,57</b>	
<b>789</b>	<b>Sonstige Einrichtungen und Maßnahmen</b>									
<b>789000</b>	<b>Sonstige Einrichtungen und Maßnahmen</b>									
<b>Operative Gebarung</b>										
<b>SU 21 / 31</b>	<b>Summe Erträge / Einzahlungen operative Gebarung</b>			<b>0,00</b>	<b>0,00</b>	<b>0,00</b>	<b>0,00</b>	<b>0,00</b>	<b>0,00</b>	
1/789000-729000	Gemeindeparterschaft	2225	3225	24	6 000,00	4 000,00	4 081,26	6 000,00	4 000,00	4 081,26
<b>SU 22 / 32</b>	<b>Summe Aufwendungen / Auszahlungen operative Gebarung</b>				<b>6 000,00</b>	<b>4 000,00</b>	<b>4 081,26</b>	<b>6 000,00</b>	<b>4 000,00</b>	<b>4 081,26</b>
<b>SA 0 / SA 1</b>	<b>(0) Nettoergebnis (21 - 22) / (1) Geldfluss operative Gebarung (31 – 32)</b>				<b>-6 000,00</b>	<b>-4 000,00</b>	<b>-4 081,26</b>	<b>-6 000,00</b>	<b>-4 000,00</b>	<b>-4 081,26</b>
<b>SA01</b>	<b>Saldo (01) Haushaltsrücklagen (230 - 240)</b>				<b>0,00</b>	<b>0,00</b>	<b>0,00</b>	<b>0,00</b>	<b>0,00</b>	
<b>SA00</b>	<b>Saldo (00) Nettoergebnis nach Haushaltsrücklagen (Saldo 0 + Saldo 01)</b>				<b>-6 000,00</b>	<b>-4 000,00</b>	<b>-4 081,26</b>			
<b>Investive Gebarung</b>										
<b>SU 33</b>	<b>Summe Einzahlungen investive Gebarung</b>						<b>0,00</b>	<b>0,00</b>	<b>0,00</b>	
<b>SU 34</b>	<b>Summe Auszahlungen investive Gebarung</b>						<b>0,00</b>	<b>0,00</b>	<b>0,00</b>	
<b>SA2</b>	<b>Saldo (2) Geldfluss aus der Investiven Gebarung (33 – 34)</b>						<b>0,00</b>	<b>0,00</b>	<b>0,00</b>	
<b>SA3</b>	<b>Saldo (3) Nettofinanzierungssaldo (Saldo 1 + Saldo 2)</b>						<b>-6 000,00</b>	<b>-4 000,00</b>	<b>-4 081,26</b>	
<b>Finanzierungstätigkeit</b>										
<b>SU 35</b>	<b>Summe Einzahlungen aus der Finanzierungstätigkeit</b>						<b>0,00</b>	<b>0,00</b>	<b>0,00</b>	
<b>SU 36</b>	<b>Summe Auszahlungen aus der Finanzierungstätigkeit</b>						<b>0,00</b>	<b>0,00</b>	<b>0,00</b>	
<b>SA4</b>	<b>Saldo (4) Geldfluss aus der Finanzierungstätigkeit (35 – 36)</b>						<b>0,00</b>	<b>0,00</b>	<b>0,00</b>	
<b>SA5</b>	<b>Saldo (5) Geldfluss aus der voranschlagswirksamen Gebarung (Saldo 3 + Saldo 4)</b>						<b>-6 000,00</b>	<b>-4 000,00</b>	<b>-4 081,26</b>	

	MVAG	VC	QU	Ergebnisvoranschlag			Finanzierungsvoranschlag			
				EH	FH	VA 2025	VA 2024	RA 2023	VA 2025	VA 2024
<b>8 Dienstleistungen</b>										
<b>81</b>	<b>Öffentliche Einrichtungen (soweit nicht dem Abschnitt 85 zuzuordnen)</b>									
<b>814</b>	<b>Straßenreinigung</b>									
<b>814000</b>	<b>Straßenreinigung</b>									
<b>Operative Gebarung</b>										
<b>SU 21 / 31</b>	<b>Summe Erträge / Einzahlungen operative Gebarung</b>			<b>0,00</b>	<b>0,00</b>	<b>0,00</b>	<b>0,00</b>	<b>0,00</b>	<b>0,00</b>	
1/814000-618000	Strassenreinigung	2224	3224	24	2 000,00	2 000,00	1 946,70	2 000,00	2 000,00	1 946,70
<b>SU 22 / 32</b>	<b>Summe Aufwendungen / Auszahlungen operative Gebarung</b>			<b>2 000,00</b>	<b>2 000,00</b>	<b>1 946,70</b>	<b>2 000,00</b>	<b>2 000,00</b>	<b>1 946,70</b>	
<b>SA 0 / SA 1</b>	<b>(0) Nettoergebnis (21 - 22) / (1) Geldfluss operative Gebarung (31 - 32)</b>			<b>-2 000,00</b>	<b>-2 000,00</b>	<b>-1 946,70</b>	<b>-2 000,00</b>	<b>-2 000,00</b>	<b>-1 946,70</b>	
<b>SA01</b>	<b>Saldo (01) Haushaltsrücklagen (230 - 240)</b>			<b>0,00</b>	<b>0,00</b>	<b>0,00</b>	<b>0,00</b>	<b>0,00</b>	<b>0,00</b>	
<b>SA00</b>	<b>Saldo (00) Nettoergebnis nach Haushaltsrücklagen (Saldo 0 + Saldo 01)</b>			<b>-2 000,00</b>	<b>-2 000,00</b>	<b>-1 946,70</b>				
<b>Investive Gebarung</b>										
<b>SU 33</b>	<b>Summe Einzahlungen investive Gebarung</b>						<b>0,00</b>	<b>0,00</b>	<b>0,00</b>	
<b>SU 34</b>	<b>Summe Auszahlungen investive Gebarung</b>						<b>0,00</b>	<b>0,00</b>	<b>0,00</b>	
<b>SA2</b>	<b>Saldo (2) Geldfluss aus der Investiven Gebarung (33 - 34)</b>						<b>0,00</b>	<b>0,00</b>	<b>0,00</b>	
<b>SA3</b>	<b>Saldo (3) Nettofinanzierungssaldo (Saldo 1 + Saldo 2)</b>						<b>-2 000,00</b>	<b>-2 000,00</b>	<b>-1 946,70</b>	
<b>Finanzierungstätigkeit</b>										
<b>SU 35</b>	<b>Summe Einzahlungen aus der Finanzierungstätigkeit</b>						<b>0,00</b>	<b>0,00</b>	<b>0,00</b>	
<b>SU 36</b>	<b>Summe Auszahlungen aus der Finanzierungstätigkeit</b>						<b>0,00</b>	<b>0,00</b>	<b>0,00</b>	
<b>SA4</b>	<b>Saldo (4) Geldfluss aus der Finanzierungstätigkeit (35 - 36)</b>						<b>0,00</b>	<b>0,00</b>	<b>0,00</b>	
<b>SA5</b>	<b>Saldo (5) Geldfluss aus der voranschlagswirksamen Gebarung (Saldo 3 + Saldo 4)</b>						<b>-2 000,00</b>	<b>-2 000,00</b>	<b>-1 946,70</b>	
<b>816</b>	<b>Öffentliche Beleuchtung und öffentliche Uhren</b>									
<b>816000</b>	<b>Öffentliche Beleuchtung (Straßenbeleuchtung)</b>									
<b>Operative Gebarung</b>										
<b>SU 21 / 31</b>	<b>Summe Erträge / Einzahlungen operative Gebarung</b>			<b>0,00</b>	<b>0,00</b>	<b>0,00</b>	<b>0,00</b>	<b>0,00</b>	<b>0,00</b>	
1/816000-600000	Stromkosten	2222	3222	24	14 300,00	13 000,00	14 110,26	14 300,00	14 400,00	16 482,02
1/816000-619000	Instandhaltung/Wartung	2224	3224	24	6 200,00	6 200,00	5 617,52	6 200,00	6 200,00	5 617,52
<b>SU 22 / 32</b>	<b>Summe Aufwendungen / Auszahlungen operative Gebarung</b>			<b>20 500,00</b>	<b>19 200,00</b>	<b>19 727,78</b>	<b>20 500,00</b>	<b>20 600,00</b>	<b>22 099,54</b>	
<b>SA 0 / SA 1</b>	<b>(0) Nettoergebnis (21 - 22) / (1) Geldfluss operative Gebarung (31 - 32)</b>			<b>-20 500,00</b>	<b>-19 200,00</b>	<b>-19 727,78</b>	<b>-20 500,00</b>	<b>-20 600,00</b>	<b>-22 099,54</b>	
<b>SA01</b>	<b>Saldo (01) Haushaltsrücklagen (230 - 240)</b>			<b>0,00</b>	<b>0,00</b>	<b>0,00</b>	<b>0,00</b>	<b>0,00</b>	<b>0,00</b>	
<b>SA00</b>	<b>Saldo (00) Nettoergebnis nach Haushaltsrücklagen (Saldo 0 + Saldo 01)</b>			<b>-20 500,00</b>	<b>-19 200,00</b>	<b>-19 727,78</b>				
<b>Investive Gebarung</b>										
<b>SU 33</b>	<b>Summe Einzahlungen investive Gebarung</b>						<b>0,00</b>	<b>0,00</b>	<b>0,00</b>	
<b>SU 34</b>	<b>Summe Auszahlungen investive Gebarung</b>						<b>0,00</b>	<b>0,00</b>	<b>0,00</b>	
<b>SA2</b>	<b>Saldo (2) Geldfluss aus der Investiven Gebarung (33 - 34)</b>						<b>0,00</b>	<b>0,00</b>	<b>0,00</b>	

		MVAG VC QU			Ergebnisvoranschlag			Finanzierungsvoranschlag		
		EH	FH		VA 2025	VA 2024	RA 2023	VA 2025	VA 2024	RA 2023
<b>SA3</b>	<b>Saldo (3) Nettofinanzierungssaldo (Saldo 1 + Saldo 2)</b>							<b>-20 500,00</b>	<b>-20 600,00</b>	<b>-22 099,54</b>
<b>Finanzierungstätigkeit</b>										
<b>SU 35</b>	<b>Summe Einzahlungen aus der Finanzierungstätigkeit</b>							<b>0,00</b>	<b>0,00</b>	<b>0,00</b>
<b>SU 36</b>	<b>Summe Auszahlungen aus der Finanzierungstätigkeit</b>							<b>0,00</b>	<b>0,00</b>	<b>0,00</b>
<b>SA4</b>	<b>Saldo (4) Geldfluss aus der Finanzierungstätigkeit (35 – 36)</b>							<b>0,00</b>	<b>0,00</b>	<b>0,00</b>
<b>SA5</b>	<b>Saldo (5) Geldfluss aus der voranschlagswirksamen Gebarung (Saldo 3 + Saldo 4)</b>							<b>-20 500,00</b>	<b>-20 600,00</b>	<b>-22 099,54</b>
<b>82</b>	<b>Betriebsähnliche Einrichtungen und Betriebe</b>									
<b>821</b>	<b>Fuhrpark</b>									
<b>821000</b>	<b>Wirtschaftshof</b>									
<b>Operative Gebarung</b>										
2/821000+828000	Ersätze Personalkosten	2116	3116	18	153 000,00	211 800,00	236 278,24	153 000,00	211 800,00	236 278,24
<b>SU 21 / 31</b>	<b>Summe Erträge / Einzahlungen operative Gebarung</b>				<b>153 000,00</b>	<b>211 800,00</b>	<b>236 278,24</b>	<b>153 000,00</b>	<b>211 800,00</b>	<b>236 278,24</b>
1/821000-400000	Dienstbekleidung	2221	3221	23	600,00	1 000,00	1 086,64	600,00	1 000,00	305,01
1/821000-452000	Treibstoffe	2221	3221	23	8 000,00	8 000,00	5 593,37	8 000,00	8 000,00	5 922,66
1/821000-454000	Reinigung	2221	3221	23	900,00	900,00	947,14	900,00	900,00	947,14
1/821000-456000	Schreib-, Zeichen- und sonstige Büromittel	2221	3221	23	100,00	100,00		100,00	100,00	
1/821000-511000	Bezüge Vertragsbedienst. Schema II	2211	3211	20	163 000,00	148 300,00	143 782,70	163 000,00	148 300,00	143 272,70
1/821000-580000	Dienstgeberbeitrag zum Familienlastenausgleichsfonds	2212	3212	20	6 000,00	5 700,00	5 267,79	6 000,00	5 700,00	5 267,79
1/821000-582100	Mitarbeitervorsorge-Kasse und SV	2212	3212	20	34 400,00	32 200,00	30 017,01	34 400,00	32 200,00	30 017,01
1/821000-592000	Dotierung Jubiläumsrückstellung Ansatz 821	2214					1 302,48			
1/821000-600000	Energie	2222	3222	24	2 900,00	2 600,00	2 936,83	2 900,00	3 000,00	1 225,28
1/821000-614000	Instandhaltungen	2224	3224	24	2 200,00	2 200,00	4 934,52	2 200,00	2 200,00	4 901,21
1/821000-617000	Instandhaltung Fahrzeuge	2224	3224	24	6 500,00	7 900,00	8 987,20	6 500,00	7 900,00	9 357,60
1/821000-670000	Versicherungen	2222	3222	24	7 700,00	7 700,00	7 329,02	7 700,00	7 700,00	7 329,02
1/821000-710000	Öffentliche Abgaben und Steuern	2225	3225	24	800,00	800,00	768,81	800,00	800,00	768,81
1/821000-711000	Kfz-Steuer	2225	3225	24	900,00	900,00	833,40	900,00	900,00	833,40
1/821000-724000	Reisegebühren	2225	3225	24	100,00	100,00	622,64	100,00	100,00	622,64
<b>SU 22 / 32</b>	<b>Summe Aufwendungen / Auszahlungen operative Gebarung</b>				<b>234 100,00</b>	<b>218 400,00</b>	<b>214 409,55</b>	<b>234 100,00</b>	<b>218 800,00</b>	<b>210 770,27</b>
<b>SA 0 / SA 1</b>	<b>(0) Nettoergebnis (21 - 22) / (1) Geldfluss operative Gebarung (31 – 32)</b>				<b>-81 100,00</b>	<b>-6 600,00</b>	<b>21 868,69</b>	<b>-81 100,00</b>	<b>-7 000,00</b>	<b>25 507,97</b>
<b>SA01</b>	<b>Saldo (01) Haushaltsrücklagen (230 - 240)</b>				<b>0,00</b>	<b>0,00</b>	<b>0,00</b>	<b>0,00</b>	<b>0,00</b>	<b>0,00</b>
<b>SA00</b>	<b>Saldo (00) Nettoergebnis nach Haushaltsrücklagen (Saldo 0 + Saldo 01)</b>				<b>-81 100,00</b>	<b>-6 600,00</b>	<b>21 868,69</b>			
<b>Investive Gebarung</b>										
<b>SU 33</b>	<b>Summe Einzahlungen investive Gebarung</b>							<b>0,00</b>	<b>0,00</b>	<b>0,00</b>
<b>SU 34</b>	<b>Summe Auszahlungen investive Gebarung</b>							<b>0,00</b>	<b>0,00</b>	<b>0,00</b>

		MVAG VC QU			Ergebnisvoranschlag			Finanzierungsvoranschlag		
		EH	FH		VA 2025	VA 2024	RA 2023	VA 2025	VA 2024	RA 2023
SA2	Saldo (2) Geldfluss aus der Investiven Gebarung (33 – 34)							0,00	0,00	0,00
SA3	Saldo (3) Nettofinanzierungssaldo (Saldo 1 + Saldo 2)							-81 100,00	-7 000,00	25 507,97
<b>Finanzierungstätigkeit</b>										
SU 35	Summe Einzahlungen aus der Finanzierungstätigkeit							0,00	0,00	0,00
SU 36	Summe Auszahlungen aus der Finanzierungstätigkeit							0,00	0,00	0,00
SA4	Saldo (4) Geldfluss aus der Finanzierungstätigkeit (35 – 36)							0,00	0,00	0,00
SA5	Saldo (5) Geldfluss aus der voranschlagswirksamen Gebarung (Saldo 3 + Saldo 4)							-81 100,00	-7 000,00	25 507,97
828	Sonstige Märkte									
828000	Sonstige Märkte									
<b>Operative Gebarung</b>										
2/828000+852000	Marktstandsgebühren	2113	3113	12	1 600,00	1 600,00	1 351,00	1 600,00	1 600,00	1 351,00
SU 21 / 31	Summe Erträge / Einzahlungen operative Gebarung				1 600,00	1 600,00	1 351,00	1 600,00	1 600,00	1 351,00
1/828000-618000	Strassenreinigung	2224	3224	24	1 600,00	1 600,00	1 351,00	1 600,00	1 600,00	1 351,00
SU 22 / 32	Summe Aufwendungen / Auszahlungen operative Gebarung				1 600,00	1 600,00	1 351,00	1 600,00	1 600,00	1 351,00
SA 0 / SA 1	(0) Nettoergebnis (21 - 22) / (1) Geldfluss operative Gebarung (31 – 32)				0,00	0,00	0,00	0,00	0,00	0,00
SA01	Saldo (01) Haushaltsrücklagen (230 - 240)				0,00	0,00	0,00	0,00	0,00	0,00
SA00	Saldo (00) Nettoergebnis nach Haushaltsrücklagen (Saldo 0 + Saldo 01)				0,00	0,00	0,00	0,00	0,00	0,00
<b>Investive Gebarung</b>										
SU 33	Summe Einzahlungen investive Gebarung							0,00	0,00	0,00
SU 34	Summe Auszahlungen investive Gebarung							0,00	0,00	0,00
SA2	Saldo (2) Geldfluss aus der Investiven Gebarung (33 – 34)							0,00	0,00	0,00
SA3	Saldo (3) Nettofinanzierungssaldo (Saldo 1 + Saldo 2)							0,00	0,00	0,00
<b>Finanzierungstätigkeit</b>										
SU 35	Summe Einzahlungen aus der Finanzierungstätigkeit							0,00	0,00	0,00
SU 36	Summe Auszahlungen aus der Finanzierungstätigkeit							0,00	0,00	0,00
SA4	Saldo (4) Geldfluss aus der Finanzierungstätigkeit (35 – 36)							0,00	0,00	0,00
SA5	Saldo (5) Geldfluss aus der voranschlagswirksamen Gebarung (Saldo 3 + Saldo 4)							0,00	0,00	0,00
83	<b>Betriebsähnliche Einrichtungen und Betriebe (Fortsetzung)</b>									
833	Hallenbäder									
833000	Ybbstaler Solebad									
<b>Operative Gebarung</b>										
2/833000+810000	Kartenverkauf Solebad	2114	3114	13	5 100,00	5 100,00	5 829,60	5 100,00	5 100,00	5 829,60
SU 21 / 31	Summe Erträge / Einzahlungen operative Gebarung				5 100,00	5 100,00	5 829,60	5 100,00	5 100,00	5 829,60
1/833000-728000	Karteneinkauf Solebad	2225	3225	24	5 100,00	5 100,00	7 504,00	5 100,00	5 100,00	5 849,50
SU 22 / 32	Summe Aufwendungen / Auszahlungen operative Gebarung				5 100,00	5 100,00	7 504,00	5 100,00	5 100,00	5 849,50

		MVAG VC QU			Ergebnisvoranschlag			Finanzierungsvoranschlag		
		EH	FH		VA 2025	VA 2024	RA 2023	VA 2025	VA 2024	RA 2023
<b>SA 0 / SA 1</b>	<b>(0) Nettoergebnis (21 - 22) / (1) Geldfluss operative Gebarung (31 – 32)</b>				<b>0,00</b>	<b>0,00</b>	<b>-1 674,40</b>	<b>0,00</b>	<b>0,00</b>	<b>-19,90</b>
<b>SA01</b>	<b>Saldo (01) Haushaltsrücklagen (230 - 240)</b>				<b>0,00</b>	<b>0,00</b>	<b>0,00</b>	<b>0,00</b>	<b>0,00</b>	<b>0,00</b>
<b>SA00</b>	<b>Saldo (00) Nettoergebnis nach Haushaltsrücklagen (Saldo 0 + Saldo 01)</b>				<b>0,00</b>	<b>0,00</b>	<b>-1 674,40</b>			
<b>Investive Gebarung</b>										
<b>SU 33</b>	<b>Summe Einzahlungen investive Gebarung</b>							<b>0,00</b>	<b>0,00</b>	<b>0,00</b>
<b>SU 34</b>	<b>Summe Auszahlungen investive Gebarung</b>							<b>0,00</b>	<b>0,00</b>	<b>0,00</b>
<b>SA2</b>	<b>Saldo (2) Geldfluss aus der Investiven Gebarung (33 – 34)</b>							<b>0,00</b>	<b>0,00</b>	<b>0,00</b>
<b>SA3</b>	<b>Saldo (3) Nettofinanzierungssaldo (Saldo 1 + Saldo 2)</b>							<b>0,00</b>	<b>0,00</b>	<b>-19,90</b>
<b>Finanzierungstätigkeit</b>										
<b>SU 35</b>	<b>Summe Einzahlungen aus der Finanzierungstätigkeit</b>							<b>0,00</b>	<b>0,00</b>	<b>0,00</b>
<b>SU 36</b>	<b>Summe Auszahlungen aus der Finanzierungstätigkeit</b>							<b>0,00</b>	<b>0,00</b>	<b>0,00</b>
<b>SA4</b>	<b>Saldo (4) Geldfluss aus der Finanzierungstätigkeit (35 – 36)</b>							<b>0,00</b>	<b>0,00</b>	<b>0,00</b>
<b>SA5</b>	<b>Saldo (5) Geldfluss aus der voranschlagswirksamen Gebarung (Saldo 3 + Saldo 4)</b>							<b>0,00</b>	<b>0,00</b>	<b>-19,90</b>
<b>835</b>	<b>Sonstige Badeanlagen und Saunas</b>									
<b>835000</b>	<b>Sonstige Badeanlagen und Saunas</b>									
<b>Operative Gebarung</b>										
2/835000+810000	Warenverkauf	2114	3114	13	5 400,00	5 400,00	5 667,76	5 400,00	5 400,00	5 667,76
2/835000+811000	Benützungsgebühr (Eintritte)	2115	3115	14	4 700,00	4 700,00	4 778,84	4 700,00	4 700,00	4 570,96
<b>SU 21 / 31</b>	<b>Summe Erträge / Einzahlungen operative Gebarung</b>				<b>10 100,00</b>	<b>10 100,00</b>	<b>10 446,60</b>	<b>10 100,00</b>	<b>10 100,00</b>	<b>10 238,72</b>
1/835000-454000	Reinigungsmittel	2221	3221	23	300,00	400,00	350,44	300,00	400,00	342,31
1/835000-455000	Chemische Mittel	2221	3221	23	300,00	200,00	421,84	300,00	200,00	421,84
1/835000-457000	Sonstige Betriebsmittel - Druckwerke	2221	3221	23	200,00	200,00	113,64	200,00	200,00	113,64
1/835000-511000	Saunabetreuung	2211	3211	20	16 000,00	4 100,00	3 776,41	16 000,00	4 100,00	3 696,41
1/835000-580000	Dienstgeberbeiträge zum Ausgleichs- fonds für Familienbeihilfen	2212	3212	20	600,00	100,00	9,82	600,00	100,00	9,82
1/835000-582100	Dienstgeberbeitrag Sozialversicherung + Mitarbeitervorsorge-Kassen	2212	3212	20	3 200,00	100,00	558,55	3 200,00	100,00	558,55
1/835000-600000	Strom-Heizung-Energie	2222	3222	24	8 100,00	8 100,00	10 269,20	8 100,00	9 300,00	4 127,05
1/835000-614000	Instandhaltung Saunaanlagen/Gebäude	2224	3224	24	2 300,00	2 300,00	2 308,56	2 300,00	2 300,00	2 268,70
1/835000-670000	Versicherungen	2222	3222	24	400,00	400,00	292,54	400,00	400,00	292,54
1/835000-680000	Planmäßige Abschreibung	2226			5 300,00	5 300,00	5 284,72			
1/835000-710000	Öffentliche Abgaben und Steuern	2225	3225	24	2 700,00	2 700,00	2 696,67	2 700,00	2 700,00	2 705,07
1/835000-728000	Wareneinkauf Sauna	2225	3225	24	1 800,00	1 800,00	1 978,94	1 800,00	1 800,00	1 956,40
1/835000-728100	Saunabetreuung (Verrechnung mit KiGa, Schule, Verwaltung)	2225	3225	24		11 400,00	13 035,46		11 400,00	13 035,46
<b>SU 22 / 32</b>	<b>Summe Aufwendungen / Auszahlungen operative Gebarung</b>				<b>41 200,00</b>	<b>37 100,00</b>	<b>41 096,79</b>	<b>35 900,00</b>	<b>33 000,00</b>	<b>29 527,79</b>
<b>SA 0 / SA 1</b>	<b>(0) Nettoergebnis (21 - 22) / (1) Geldfluss operative Gebarung (31 – 32)</b>				<b>-31 100,00</b>	<b>-27 000,00</b>	<b>-30 650,19</b>	<b>-25 800,00</b>	<b>-22 900,00</b>	<b>-19 289,07</b>
<b>SA01</b>	<b>Saldo (01) Haushaltsrücklagen (230 - 240)</b>				<b>0,00</b>	<b>0,00</b>	<b>0,00</b>	<b>0,00</b>	<b>0,00</b>	<b>0,00</b>

		MVAG VC QU		Ergebnisvoranschlag			Finanzierungsvoranschlag		
		EH	FH	VA 2025	VA 2024	RA 2023	VA 2025	VA 2024	RA 2023
<b>SA00</b>	<b>Saldo (00) Nettoergebnis nach Haushaltsrücklagen (Saldo 0 + Saldo 01)</b>			<b>-31 100,00</b>	<b>-27 000,00</b>	<b>-30 650,19</b>			
<b>Investive Gebarung</b>									
<b>SU 33</b>	<b>Summe Einzahlungen investive Gebarung</b>						<b>0,00</b>	<b>0,00</b>	<b>0,00</b>
<b>SU 34</b>	<b>Summe Auszahlungen investive Gebarung</b>						<b>0,00</b>	<b>0,00</b>	<b>0,00</b>
<b>SA2</b>	<b>Saldo (2) Geldfluss aus der Investiven Gebarung (33 – 34)</b>						<b>0,00</b>	<b>0,00</b>	<b>0,00</b>
<b>SA3</b>	<b>Saldo (3) Nettofinanzierungssaldo (Saldo 1 + Saldo 2)</b>						<b>-25 800,00</b>	<b>-22 900,00</b>	<b>-19 289,07</b>
<b>Finanzierungstätigkeit</b>									
<b>SU 35</b>	<b>Summe Einzahlungen aus der Finanzierungstätigkeit</b>						<b>0,00</b>	<b>0,00</b>	<b>0,00</b>
<b>SU 36</b>	<b>Summe Auszahlungen aus der Finanzierungstätigkeit</b>						<b>0,00</b>	<b>0,00</b>	<b>0,00</b>
<b>SA4</b>	<b>Saldo (4) Geldfluss aus der Finanzierungstätigkeit (35 – 36)</b>						<b>0,00</b>	<b>0,00</b>	<b>0,00</b>
<b>SA5</b>	<b>Saldo (5) Geldfluss aus der voranschlagswirksamen Gebarung (Saldo 3 + Saldo 4)</b>						<b>-25 800,00</b>	<b>-22 900,00</b>	<b>-19 289,07</b>
<b>84</b>	<b>Liegenschaften, Wohn- und Geschäftsgebäude</b>								
<b>840</b>	<b>Grundbesitz</b>								
<b>840000</b>	<b>Grundbesitz</b>								
<b>Operative Gebarung</b>									
6/840000+801000	Grundverkäufe	2116	1 30			22 332,00			
2/840000+811000	Parkplatzmiete	2115 3115	14	2 100,00	2 100,00	423,39	2 100,00	2 100,00	423,39
<b>SU 21 / 31</b>	<b>Summe Erträge / Einzahlungen operative Gebarung</b>			<b>2 100,00</b>	<b>2 100,00</b>	<b>22 755,39</b>	<b>2 100,00</b>	<b>2 100,00</b>	<b>423,39</b>
<b>SU 22 / 32</b>	<b>Summe Aufwendungen / Auszahlungen operative Gebarung</b>			<b>0,00</b>	<b>0,00</b>	<b>0,00</b>	<b>0,00</b>	<b>0,00</b>	<b>0,00</b>
<b>SA 0 / SA 1</b>	<b>(0) Nettoergebnis (21 - 22) / (1) Geldfluss operative Gebarung (31 – 32)</b>			<b>2 100,00</b>	<b>2 100,00</b>	<b>22 755,39</b>	<b>2 100,00</b>	<b>2 100,00</b>	<b>423,39</b>
<b>SA01</b>	<b>Saldo (01) Haushaltsrücklagen (230 - 240)</b>			<b>0,00</b>	<b>0,00</b>	<b>0,00</b>	<b>0,00</b>	<b>0,00</b>	<b>0,00</b>
<b>SA00</b>	<b>Saldo (00) Nettoergebnis nach Haushaltsrücklagen (Saldo 0 + Saldo 01)</b>			<b>2 100,00</b>	<b>2 100,00</b>	<b>22 755,39</b>			
<b>Investive Gebarung</b>									
6/840000+801000	Grundverkäufe	3312	1 30						22 332,00
<b>SU 33</b>	<b>Summe Einzahlungen investive Gebarung</b>						<b>0,00</b>	<b>0,00</b>	<b>22 332,00</b>
<b>SU 34</b>	<b>Summe Auszahlungen investive Gebarung</b>						<b>0,00</b>	<b>0,00</b>	<b>0,00</b>
<b>SA2</b>	<b>Saldo (2) Geldfluss aus der Investiven Gebarung (33 – 34)</b>						<b>0,00</b>	<b>0,00</b>	<b>22 332,00</b>
<b>SA3</b>	<b>Saldo (3) Nettofinanzierungssaldo (Saldo 1 + Saldo 2)</b>						<b>2 100,00</b>	<b>2 100,00</b>	<b>22 755,39</b>
<b>Finanzierungstätigkeit</b>									
<b>SU 35</b>	<b>Summe Einzahlungen aus der Finanzierungstätigkeit</b>						<b>0,00</b>	<b>0,00</b>	<b>0,00</b>
<b>SU 36</b>	<b>Summe Auszahlungen aus der Finanzierungstätigkeit</b>						<b>0,00</b>	<b>0,00</b>	<b>0,00</b>
<b>SA4</b>	<b>Saldo (4) Geldfluss aus der Finanzierungstätigkeit (35 – 36)</b>						<b>0,00</b>	<b>0,00</b>	<b>0,00</b>
<b>SA5</b>	<b>Saldo (5) Geldfluss aus der voranschlagswirksamen Gebarung (Saldo 3 + Saldo 4)</b>						<b>2 100,00</b>	<b>2 100,00</b>	<b>22 755,39</b>

		MVAG		VC QU	Ergebnisvoranschlag			Finanzierungsvoranschlag		
		EH	FH		VA 2025	VA 2024	RA 2023	VA 2025	VA 2024	RA 2023
<b>85</b>	<b>Betriebe mit marktbestimmter Tätigkeit</b>									
<b>850</b>	<b>Betriebe der Wasserversorgung</b>									
<b>850000</b>	<b>Wasserversorgung - WVA</b>									
<b>Operative Gebarung</b>										
2/850000+808100	Veräußerung von Material	2116	3116	16	1 500,00	1 500,00	1 601,02	1 500,00	1 500,00	1 148,50
2/850000+813000	Erträge aus der Auflösung von Investitionszuschüssen (Kapitaltransfers)	2127			27 100,00	26 700,00	26 789,05			
2/850000+816000	Ersätze Wasseruntersuchungen	2114	3114	13	200,00	200,00	147,00	200,00	200,00	147,00
6/850000+827000	Eigenleistungen	2116	3116	1 18	11 000,00			11 000,00		
2/850000+829000	Versicherungersatz	2116	3116	18	100,00	100,00		100,00	100,00	
2/850000+829010	Verkauf Wasserkaraffen	2116	3116	18	200,00	200,00	259,11	200,00	200,00	259,11
2/850000+850000	Wasserbezugsgebühren	2111	3111	10	80 000,00	80 000,00	79 989,73	80 000,00	80 000,00	78 845,42
6/850000+850000	Anschlussgebühren	2111	3111	1 10	25 200,00			25 200,00		
2/850000+852100	Wasserbereitstellungsgebühr	2113	3113	12	44 400,00	44 400,00	44 352,00	44 400,00	44 400,00	44 027,86
2/850000+860000	Zuschuss WVA	2121	3121	15	28 200,00	28 500,00	7 640,42	28 200,00	28 500,00	7 640,42
<b>SU 21 / 31</b>	<b>Summe Erträge / Einzahlungen operative Gebarung</b>				<b>217 900,00</b>	<b>181 600,00</b>	<b>160 778,33</b>	<b>190 800,00</b>	<b>154 900,00</b>	<b>132 068,31</b>
1/850000-600000	Strom - Beleuchtung	2222	3222	24	1 800,00	1 600,00	1 663,09	1 800,00	1 800,00	1 148,79
1/850000-612000	Wartung/Instandhaltung von Wasser versorgungsanlagen	2224	3224	24	11 900,00	11 900,00	9 359,54	11 900,00	11 900,00	9 148,71
1/850000-618000	Instandhaltung Wassermesser Austauschzähler	2224	3224	24	10 700,00	10 700,00	11 080,26	10 700,00	10 700,00	11 080,26
1/850000-631000	Telekommunikationsdienste	2222	3222	24	100,00	100,00	68,37	100,00	100,00	59,86
1/850000-650000	Zinsen Bankdarlehen	2241	3241	25	58 800,00	63 300,00	50 240,61	58 800,00	63 300,00	50 240,61
1/850000-650100	Zinsen Darlehen WWF	2241	3241	25	1 100,00	1 000,00		1 100,00	1 000,00	
1/850000-670000	Versicherungen	2222	3222	24	3 700,00	3 900,00	3 643,28	3 700,00	3 900,00	3 643,28
1/850000-680000	Planmäßige Abschreibung	2226			91 400,00	92 000,00	92 866,20			
1/850000-700000	Betriebskosten Büro WVA	2223	3223	24	17 200,00	18 200,00	17 242,64	17 200,00	18 200,00	17 242,64
1/850000-710000	Steuern und Abgaben Gebrauchsabgabe	2225	3225	24	500,00	500,00	500,00	500,00	500,00	500,00
1/850000-724000	Reisegebühren	2225	3225	24	100,00	100,00		100,00	100,00	
1/850000-728000	Wasseruntersuchungen	2225	3225	24	2 000,00	1 200,00	2 043,00	2 000,00	1 200,00	2 583,37
1/850000-728100	EDV - Steuern- und Abgabebuchhaltung	2225	3225	24	2 800,00	2 600,00	3 629,21	2 800,00	2 600,00	3 625,99
1/850000-728200	Entgelte für Sonstige Leistungen Büroleistungen	2225	3225	24	3 000,00	5 500,00	5 000,00	3 000,00	5 500,00	5 000,00
1/850000-728500	Schulung der Bediensteten	2225	3225	24	1 300,00	1 300,00	1 478,72	1 300,00	1 300,00	1 478,72
1/850000-729000	Vergütung der Personalkosten Bauhofmitarbeiter	2225	3225	24	9 800,00	12 800,00	8 426,28	9 800,00	12 800,00	8 426,28
5/850000-729911	Verrechnung zw operativen Haushalten (ABA)	2225	3225	1		54 600,00			54 600,00	

		MVAG VC QU			Ergebnisvoranschlag			Finanzierungsvoranschlag		
		EH	FH		VA 2025	VA 2024	RA 2023	VA 2025	VA 2024	RA 2023
1/850000-752000	Mitgliedsbeiträge	2231	3231	26	600,00	600,00	553,00	600,00	600,00	553,00
<b>SU 22 / 32</b>	<b>Summe Aufwendungen / Auszahlungen operative Gebarung</b>				<b>216 800,00</b>	<b>281 900,00</b>	<b>207 794,20</b>	<b>125 400,00</b>	<b>190 100,00</b>	<b>114 731,51</b>
<b>SA 0 / SA 1</b>	<b>(0) Nettoergebnis (21 - 22) / (1) Geldfluss operative Gebarung (31 - 32)</b>				<b>1 100,00</b>	<b>-100 300,00</b>	<b>-47 015,87</b>	<b>65 400,00</b>	<b>-35 200,00</b>	<b>17 336,80</b>
<b>SA01</b>	<b>Saldo (01) Haushaltsrücklagen (230 - 240)</b>				<b>0,00</b>	<b>0,00</b>	<b>0,00</b>	<b>0,00</b>	<b>0,00</b>	<b>0,00</b>
<b>SA00</b>	<b>Saldo (00) Nettoergebnis nach Haushaltsrücklagen (Saldo 0 + Saldo 01)</b>				<b>1 100,00</b>	<b>-100 300,00</b>	<b>-47 015,87</b>			
<b>Investive Gebarung</b>										
2/850000+300000	Barwert KPC		3331	33				19 600,00	20 300,00	17 934,58
6/850000+300000	KPC Förderung		3331	1 33				68 800,00		
6/850000+301000	Zuschuss Land Wasserwirtschaftsfonds		3331	1				110 000,00		
2/850000+307000	Ergänzungsgebühren		3334	34				3 100,00	3 100,00	3 783,56
6/850000+307000	Einmündungsgebühren		3334	1 34				70 000,00	5 000,00	24 409,63
<b>SU 33</b>	<b>Summe Einzahlungen investive Gebarung</b>							<b>271 500,00</b>	<b>28 400,00</b>	<b>46 127,77</b>
5/850000-004000	Wasserleitungsbau - WVA		3412	1 40				286 100,00	88 800,00	5 524,84
5/850000-040000	Traktorankauf - Anteil WVA		3414	1 41						41 666,67
<b>SU 34</b>	<b>Summe Auszahlungen investive Gebarung</b>							<b>286 100,00</b>	<b>88 800,00</b>	<b>47 191,51</b>
<b>SA2</b>	<b>Saldo (2) Geldfluss aus der Investiven Gebarung (33 - 34)</b>							<b>-14 600,00</b>	<b>-60 400,00</b>	<b>-1 063,74</b>
<b>SA3</b>	<b>Saldo (3) Nettofinanzierungssaldo (Saldo 1 + Saldo 2)</b>							<b>50 800,00</b>	<b>-95 600,00</b>	<b>16 273,06</b>
<b>Finanzierungstätigkeit</b>										
6/850000+344000	Darlehen WWF		3511	1 54				1 100,00	1 000,00	
6/850000+346000	Darlehen Bank - WVA		3514	1 55					50 000,00	
<b>SU 35</b>	<b>Summe Einzahlungen aus der Finanzierungstätigkeit</b>							<b>1 100,00</b>	<b>51 000,00</b>	<b>0,00</b>
1/850000-346000	Tilgung Bankdarlehen		3614	65				93 200,00	93 200,00	93 160,00
<b>SU 36</b>	<b>Summe Auszahlungen aus der Finanzierungstätigkeit</b>							<b>93 200,00</b>	<b>93 200,00</b>	<b>93 160,00</b>
<b>SA4</b>	<b>Saldo (4) Geldfluss aus der Finanzierungstätigkeit (35 - 36)</b>							<b>-92 100,00</b>	<b>-42 200,00</b>	<b>-93 160,00</b>
<b>SA5</b>	<b>Saldo (5) Geldfluss aus der voranschlagswirksamen Gebarung (Saldo 3 + Saldo 4)</b>							<b>-41 300,00</b>	<b>-137 800,00</b>	<b>-76 886,94</b>
<b>851</b>	<b>Betriebe der Abwasserbeseitigung</b>									
<b>851000</b>	<b>Abwasserbeseitigung - ABA</b>									
<b>Operative Gebarung</b>										
2/851000+808000	Veräußerung von Material	2116	3116	16	100,00	100,00	622,10	100,00	100,00	605,00
2/851000+810000	Betreuung Kläranlage-Hohenlehen	2114	3114	13	3 900,00	3 900,00	3 044,00	3 900,00	3 900,00	3 044,00
2/851000+813000	Erträge aus der Auflösung von Investitionszuschüssen (Kapitaltransfers)	2127			81 100,00	80 600,00	80 666,64			
2/851000+829000	Ersätze Versicherung	2116	3116	18	100,00	100,00		100,00	100,00	
2/851000+829100	Sonstige Einnahmen	2116	3116	18	27 900,00	44 400,00	48 919,59	27 900,00	44 400,00	48 919,59
6/851000+829910	ABA-Reinvest	2116	3116	1 18			244,24			244,24
6/851000+829911	Verrechnung zw investiven Haushalten (WVA)	2116	3116	1		54 600,00			54 600,00	
2/851000+850000	Kanalbenützungsgebühren	2111	3111	10	417 200,00	417 200,00	415 399,77	417 200,00	417 200,00	404 336,85

		MVAG		VC QU	Ergebnisvoranschlag			Finanzierungsvoranschlag		
		EH	FH		VA 2025	VA 2024	RA 2023	VA 2025	VA 2024	RA 2023
2/851000+860000	Zinsenzuschüsse	2121	3121	15	101 400,00	117 300,00	73 782,23	101 400,00	117 300,00	73 782,23
<b>SU 21 / 31</b>	<b>Summe Erträge / Einzahlungen operative Gebarung</b>				<b>631 700,00</b>	<b>718 200,00</b>	<b>622 678,57</b>	<b>550 600,00</b>	<b>637 600,00</b>	<b>530 931,91</b>
1/851000-400000	Dienstbekleidung	2221	3221	23	400,00	400,00	175,66	400,00	400,00	441,05
1/851000-452000	Treibstoffe	2221	3221	23	1 400,00	1 300,00	1 222,68	1 400,00	1 300,00	1 074,06
1/851000-454000	Reinigung	2221	3221	23	2 200,00	2 600,00	2 512,34	2 200,00	2 600,00	2 512,34
1/851000-456000	Büroaufwand	2221	3221	23	400,00	400,00	274,20	400,00	400,00	274,20
1/851000-459000	Laborbedarf	2221	3221	23	500,00	700,00	564,60	500,00	700,00	564,60
1/851000-600000	Energie/Strom	2222	3222	24	31 300,00	27 600,00	39 904,41	31 300,00	31 200,00	20 134,41
1/851000-612000	Instandhaltung von Kanalisationsanlagen	2224	3224	24	43 800,00	43 800,00	37 321,54	43 800,00	43 800,00	34 589,34
1/851000-617000	Instandhaltung Fahrzeuge	2224	3224	24	2 700,00	2 700,00	2 303,16	2 700,00	2 700,00	2 261,26
1/851000-631000	Telekommunikationsdienste	2222	3222	24	1 100,00	1 100,00	1 031,93	1 100,00	1 100,00	1 031,93
1/851000-650000	Zinsen	2241	3241	25	65 400,00	73 600,00	68 087,83	65 400,00	73 600,00	68 087,83
1/851000-670000	Versicherungen	2222	3222	24	6 500,00	6 500,00	6 163,39	6 500,00	6 500,00	6 163,39
1/851000-680000	Planmäßige Abschreibung	2226			189 100,00	190 100,00	192 173,62			
1/851000-700000	Betriebskosten Büro ABA	2223	3223	24	18 900,00	17 600,00	17 759,10	18 900,00	17 600,00	17 762,42
1/851000-700001	Pachtzins - Kläranlage	2223	3223	24	6 000,00	6 000,00	5 676,61	6 000,00	6 000,00	5 676,61
1/851000-710000	Öffentliche Abgaben und Steuern (Gebrauchsabgabe)	2225	3225	24	8 700,00	8 700,00	8 373,02	8 700,00	8 700,00	8 373,02
1/851000-711000	Müllentsorgung	2225	3225	24	100,00	100,00	170,26	100,00	100,00	170,26
1/851000-724000	Reisegebühren	2225	3225	24	100,00	100,00		100,00	100,00	
1/851000-728000	Klärschlamm Entsorgung	2225	3225	24	10 000,00	10 300,00	8 871,59	10 000,00	10 300,00	9 967,93
1/851000-728100	EDV - Steuern- und Abgabenbuchhaltung	2225	3225	24	2 800,00	2 500,00	3 629,21	2 800,00	2 500,00	3 625,99
1/851000-728200	Verwaltungskostenaufwand	2225	3225	24	32 000,00	31 500,00	31 000,00	32 000,00	31 500,00	31 000,00
1/851000-728500	Schulung der Bediensteten	2225	3225	24	1 400,00	1 400,00	2 185,77	1 400,00	1 400,00	2 185,77
1/851000-729000	Personalkostenverrechnung Bauhofmitarbeiter	2225	3225	24	75 300,00	75 300,00	54 791,18	75 300,00	75 300,00	54 791,18
1/851000-752000	Mitgliedsbeiträge	2231	3231	26	400,00	400,00	360,00	400,00	400,00	360,00
<b>SU 22 / 32</b>	<b>Summe Aufwendungen / Auszahlungen operative Gebarung</b>				<b>500 500,00</b>	<b>504 700,00</b>	<b>484 552,10</b>	<b>311 400,00</b>	<b>318 200,00</b>	<b>271 047,59</b>
<b>SA 0 / SA 1</b>	<b>(0) Nettoergebnis (21 - 22) / (1) Geldfluss operative Gebarung (31 - 32)</b>				<b>131 200,00</b>	<b>213 500,00</b>	<b>138 126,47</b>	<b>239 200,00</b>	<b>319 400,00</b>	<b>259 884,32</b>
<b>SA01</b>	<b>Saldo (01) Haushaltsrücklagen (230 - 240)</b>				<b>0,00</b>	<b>0,00</b>	<b>0,00</b>	<b>0,00</b>	<b>0,00</b>	<b>0,00</b>
<b>SA00</b>	<b>Saldo (00) Nettoergebnis nach Haushaltsrücklagen (Saldo 0 + Saldo 01)</b>				<b>131 200,00</b>	<b>213 500,00</b>	<b>138 126,47</b>			
<b>Investive Gebarung</b>										
2/851000+300000	Barwert KPC		3331	33				37 800,00	45 400,00	47 894,56
2/851000+307000	Einmündungs- und Ergänzungsgebühren		3334	34				3 700,00	3 700,00	3 353,42
6/851000+307000	Einmündungsgebühren		3334	1 34				10 000,00	5 000,00	35 001,68
<b>SU 33</b>	<b>Summe Einzahlungen investive Gebarung</b>							<b>51 500,00</b>	<b>54 100,00</b>	<b>86 249,66</b>
5/851000-004000	ABA - Abwasserbeseitigung		3412	1 40				10 400,00	30 000,00	385,32
5/851000-004001	ABA BA16-Reinvestition Kläranlage		3412	1 40						138 911,91

		MVAG		VC QU	Ergebnisvoranschlag			Finanzierungsvoranschlag					
		EH	FH		VA 2025	VA 2024	RA 2023	VA 2025	VA 2024	RA 2023			
5/851000-040000	Traktorankauf - Anteil ABA			3414	1	41						41 666,67	
<b>SU 34</b>	<b>Summe Auszahlungen investive Gebarung</b>							<b>10 400,00</b>	<b>30 000,00</b>			<b>180 963,90</b>	
<b>SA2</b>	<b>Saldo (2) Geldfluss aus der Investiven Gebarung (33 – 34)</b>							<b>41 100,00</b>	<b>24 100,00</b>			<b>-94 714,24</b>	
<b>SA3</b>	<b>Saldo (3) Nettofinanzierungssaldo (Saldo 1 + Saldo 2)</b>							<b>280 300,00</b>	<b>343 500,00</b>			<b>165 170,08</b>	
<b>Finanzierungstätigkeit</b>													
6/851000+344000	Darlehen - NÖ Landeswasserwirtschaftsfonds			3511	1	54			400,00		400,00		
6/851000+346000	Darlehen Bank - ABA BA 14			3514	1	55						263 000,00	
<b>SU 35</b>	<b>Summe Einzahlungen aus der Finanzierungstätigkeit</b>							<b>400,00</b>	<b>400,00</b>			<b>263 000,00</b>	
1/851000-345000	Tilgung Darlehen Wasserwirtschaftsfonds			3612		65			26 000,00		62 000,00	96 896,00	
1/851000-346000	Tilgung Bankdarlehen			3614		65			172 700,00		173 200,00	157 661,56	
<b>SU 36</b>	<b>Summe Auszahlungen aus der Finanzierungstätigkeit</b>							<b>198 700,00</b>	<b>235 200,00</b>			<b>254 557,56</b>	
<b>SA4</b>	<b>Saldo (4) Geldfluss aus der Finanzierungstätigkeit (35 – 36)</b>							<b>-198 300,00</b>	<b>-234 800,00</b>			<b>8 442,44</b>	
<b>SA5</b>	<b>Saldo (5) Geldfluss aus der voranschlagswirksamen Gebarung (Saldo 3 + Saldo 4)</b>							<b>82 000,00</b>	<b>108 700,00</b>			<b>173 612,52</b>	
<b>852</b>	<b>Betriebe der Müllbeseitigung</b>												
<b>852000</b>	<b>Müllbeseitigung</b>												
<b>Operative Gebarung</b>													
2/852000+828000	Ersatz für Müllsammelstellen- und ASZ - Bewirtschaftung	2116	3116	18			11 700,00	11 700,00	11 634,30		11 700,00	11 634,30	
2/852000+829000	Kostenersatz für Errichtung Recycleplätze	2116	3116	18			100,00	100,00	65,25		100,00		
2/852000+829910	Sonstige Erträge	2116	3116	2 18					7 488,92			7 488,92	
2/852000+852000	Müllbeseitigungsgebühren (Verkauf Müllsäcke usw.)	2113	3113	12			1 800,00	1 700,00	1 854,19		1 800,00	1 847,10	
<b>SU 21 / 31</b>	<b>Summe Erträge / Einzahlungen operative Gebarung</b>						<b>13 600,00</b>	<b>13 500,00</b>	<b>21 042,66</b>		<b>13 600,00</b>	<b>13 500,00</b>	<b>20 970,32</b>
1/852000-413000	Müllsäcke (Abfall-Shop)	2221	3221	23			1 000,00	1 000,00	1 747,86		1 000,00	2 192,95	
1/852000-612000	ASZ-Betreuung	2224	3224	24			7 600,00	7 600,00	10 892,45		7 600,00	10 892,45	
1/852000-614000	Hundekotstationen - Instandhaltung Ankauf	2224	3224	24			400,00	400,00	975,00		400,00	975,00	
1/852000-618000	Sammelplätze Instandhaltung/Errichtung Recycleplätze	2224	3224	24			200,00	200,00	112,60		200,00	112,60	
1/852000-619000	Abfuhr Grünschnitt, Problemstoffe	2224	3224	24			10 500,00	10 500,00	12 312,71		10 500,00	12 312,71	
1/852000-680000	Planmäßige Abschreibung	2226					2 600,00	2 600,00	2 741,11				
1/852000-700000	Betriebskosten-Büro	2223	3223	24			200,00	100,00	167,12		200,00	100,00	
1/852000-728100	Flurreinigung	2225	3225	24			100,00	300,00			100,00	300,00	
1/852000-728500	Schulung der Bediensteten	2225	3225	24			100,00	100,00	142,69		100,00	100,00	
<b>SU 22 / 32</b>	<b>Summe Aufwendungen / Auszahlungen operative Gebarung</b>						<b>22 700,00</b>	<b>22 800,00</b>	<b>29 091,54</b>		<b>20 100,00</b>	<b>20 200,00</b>	<b>26 667,52</b>
<b>SA 0 / SA 1</b>	<b>(0) Nettoergebnis (21 - 22) / (1) Geldfluss operative Gebarung (31 – 32)</b>						<b>-9 100,00</b>	<b>-9 300,00</b>	<b>-8 048,88</b>		<b>-6 500,00</b>	<b>-6 700,00</b>	<b>-5 697,20</b>
<b>SA01</b>	<b>Saldo (01) Haushaltsrücklagen (230 - 240)</b>						<b>0,00</b>	<b>0,00</b>	<b>0,00</b>		<b>0,00</b>	<b>0,00</b>	<b>0,00</b>
<b>SA00</b>	<b>Saldo (00) Nettoergebnis nach Haushaltsrücklagen (Saldo 0 + Saldo 01)</b>						<b>-9 100,00</b>	<b>-9 300,00</b>	<b>-8 048,88</b>				

	MVAG		VC QU	Ergebnisvoranschlag			Finanzierungsvoranschlag			
	EH	FH		VA 2025	VA 2024	RA 2023	VA 2025	VA 2024	RA 2023	
<b>Investive Gebarung</b>										
<b>SU 33</b>	<b>Summe Einzahlungen investive Gebarung</b>						<b>0,00</b>	<b>0,00</b>	<b>0,00</b>	
1/852000-010000	Grün- u Strauchschnittplatz Pfannschmiede (Provisorium)	3413	40						7 488,92	
<b>SU 34</b>	<b>Summe Auszahlungen investive Gebarung</b>						<b>0,00</b>	<b>0,00</b>	<b>7 488,92</b>	
<b>SA2</b>	<b>Saldo (2) Geldfluss aus der Investiven Gebarung (33 – 34)</b>						<b>0,00</b>	<b>0,00</b>	<b>-7 488,92</b>	
<b>SA3</b>	<b>Saldo (3) Nettofinanzierungssaldo (Saldo 1 + Saldo 2)</b>						<b>-6 500,00</b>	<b>-6 700,00</b>	<b>-13 186,12</b>	
<b>Finanzierungstätigkeit</b>										
<b>SU 35</b>	<b>Summe Einzahlungen aus der Finanzierungstätigkeit</b>						<b>0,00</b>	<b>0,00</b>	<b>0,00</b>	
<b>SU 36</b>	<b>Summe Auszahlungen aus der Finanzierungstätigkeit</b>						<b>0,00</b>	<b>0,00</b>	<b>0,00</b>	
<b>SA4</b>	<b>Saldo (4) Geldfluss aus der Finanzierungstätigkeit (35 – 36)</b>						<b>0,00</b>	<b>0,00</b>	<b>0,00</b>	
<b>SA5</b>	<b>Saldo (5) Geldfluss aus der voranschlagswirksamen Gebarung (Saldo 3 + Saldo 4)</b>						<b>-6 500,00</b>	<b>-6 700,00</b>	<b>-13 186,12</b>	
<b>853</b>	<b>Betriebe für die Errichtung und Verwaltung von Wohn- und Ges</b>									
<b>853000</b>	<b>Betriebe für die Errichtung und Verw. von Wohn- u. Geschäftsg</b>									
<b>Operative Gebarung</b>										
2/853000+811000	Miet- und Pachterträge	2115	3115	14	42 000,00	47 400,00	66 010,44	42 000,00	47 400,00	43 008,74
2/853000+829000	Kautionskonto Dornleiten 21 u 78	2116	3116	18	1 800,00		1 835,39	1 800,00		1 835,39
2/853000+829100	Ersätze von Versicherungen	2116	3116	18	100,00	100,00	70,50	100,00	100,00	70,50
2/853000+829200	Verrechnung KESt	2116	3116	18	100,00	100,00		100,00	100,00	
2/853000+829400	Verrechnung Zinsen Sparbücher	2116	3116	18	100,00	100,00	151,75	100,00	100,00	151,75
2/853000+868000	Transfers von privaten Haushalten - Einzahlung Reparaturfonds	2124	3124	16	1 400,00	1 400,00	1 820,00	1 400,00	1 400,00	1 820,00
<b>SU 21 / 31</b>	<b>Summe Erträge / Einzahlungen operative Gebarung</b>				<b>45 500,00</b>	<b>49 100,00</b>	<b>69 888,08</b>	<b>45 500,00</b>	<b>49 100,00</b>	<b>46 886,38</b>
1/853000-454000	Reinigungsmittel	2221	3221	23	100,00	100,00		100,00	100,00	
1/853000-456000	Schreib-, Zeichen- und sonstige Büromittel	2221	3221	23	100,00	100,00	113,00	100,00	100,00	52,00
1/853000-600000		2222	3222	24	800,00	500,00	497,41	800,00	600,00	337,22
1/853000-614000		2224	3224	24	12 000,00	3 500,00	7 780,68	12 000,00	3 500,00	4 901,76
1/853000-614100		2224	3224	24	1 600,00	1 600,00	2 981,04	1 600,00	1 600,00	2 981,04
1/853000-659100	Geldverkehrs- und Bankspesen	2244	3244	24	100,00	100,00	27,28	100,00	100,00	27,28
1/853000-670000	Versicherungen	2222	3222	24	2 800,00	2 600,00	4 354,61	2 800,00	2 600,00	4 354,61
1/853000-680000	Planmäßige Abschreibung	2226			6 800,00	6 800,00	6 822,85			
1/853000-700000	Betriebskosten Büro	2223	3223	24	1 100,00	1 700,00	546,09	1 100,00	1 700,00	546,09
1/853000-710000	Öffentliche Abgaben Steuern	2225	3225	24	10 900,00	10 800,00	10 796,72	10 900,00	10 800,00	10 796,72
1/853000-710100	Sparbücher Kapitalertragssteuer	2225	3225	24	100,00	100,00	28,48	100,00	100,00	28,48
1/853000-710200	Verrechnung Zinsen Sparbücher	2225	3225	24	100,00	100,00		100,00	100,00	
1/853000-710300	Einzahlung auf Sparbücher (Reparaturfonds)	2225	3225	24			1 411,79			1 411,79

		MVAG		VC QU		Ergebnisvoranschlag			Finanzierungsvoranschlag		
		EH	FH			VA 2025	VA 2024	RA 2023	VA 2025	VA 2024	RA 2023
1/853000-728200	Verwaltungskostenaufwand	2225	3225	24	*	2 500,00	2 500,00	4 000,00	2 500,00	2 500,00	4 000,00
1/853000-728500	Schulung der Bediensteten	2225	3225	24		200,00	200,00	48,64	200,00	200,00	48,64
1/853000-729000	Sonstige Aufwendungen	2225	3225	24				3 260,41			3 260,41
<b>SU 22 / 32</b>	<b>Summe Aufwendungen / Auszahlungen operative Gebarung</b>					<b>39 200,00</b>	<b>30 700,00</b>	<b>42 669,00</b>	<b>32 400,00</b>	<b>24 000,00</b>	<b>32 746,04</b>
<b>SA 0 / SA 1</b>	<b>(0) Nettoergebnis (21 - 22) / (1) Geldfluss operative Gebarung (31 - 32)</b>					<b>6 300,00</b>	<b>18 400,00</b>	<b>27 219,08</b>	<b>13 100,00</b>	<b>25 100,00</b>	<b>14 140,34</b>
2/853000+894001	Entnahmen von zweckgebundenen Haushaltsrücklagen	2301				1 100,00		1 451,35			
1/853000-794001	Zuweisung an zweckgebundene Haushaltsrücklagen	2401				1 900,00	1 400,00	1 945,14			
<b>SA01</b>	<b>Saldo (01) Haushaltsrücklagen (230 - 240)</b>					<b>-800,00</b>	<b>-1 400,00</b>	<b>-493,79</b>	<b>0,00</b>	<b>0,00</b>	<b>0,00</b>
<b>SA00</b>	<b>Saldo (00) Nettoergebnis nach Haushaltsrücklagen (Saldo 0 + Saldo 01)</b>					<b>5 500,00</b>	<b>17 000,00</b>	<b>26 725,29</b>			
<b>Investive Gebarung</b>											
<b>SU 33</b>	<b>Summe Einzahlungen investive Gebarung</b>								<b>0,00</b>	<b>0,00</b>	<b>0,00</b>
<b>SU 34</b>	<b>Summe Auszahlungen investive Gebarung</b>								<b>0,00</b>	<b>0,00</b>	<b>0,00</b>
<b>SA2</b>	<b>Saldo (2) Geldfluss aus der Investiven Gebarung (33 - 34)</b>								<b>0,00</b>	<b>0,00</b>	<b>0,00</b>
<b>SA3</b>	<b>Saldo (3) Nettofinanzierungssaldo (Saldo 1 + Saldo 2)</b>								<b>13 100,00</b>	<b>25 100,00</b>	<b>14 140,34</b>
<b>Finanzierungstätigkeit</b>											
<b>SU 35</b>	<b>Summe Einzahlungen aus der Finanzierungstätigkeit</b>								<b>0,00</b>	<b>0,00</b>	<b>0,00</b>
<b>SU 36</b>	<b>Summe Auszahlungen aus der Finanzierungstätigkeit</b>								<b>0,00</b>	<b>0,00</b>	<b>0,00</b>
<b>SA4</b>	<b>Saldo (4) Geldfluss aus der Finanzierungstätigkeit (35 - 36)</b>								<b>0,00</b>	<b>0,00</b>	<b>0,00</b>
<b>SA5</b>	<b>Saldo (5) Geldfluss aus der voranschlagswirksamen Gebarung (Saldo 3 + Saldo 4)</b>								<b>13 100,00</b>	<b>25 100,00</b>	<b>14 140,34</b>

		MVAG		VC QU	Ergebnisvoranschlag			Finanzierungsvoranschlag		
		EH	FH		VA 2025	VA 2024	RA 2023	VA 2025	VA 2024	RA 2023
<b>9 Finanzwirtschaft</b>										
<b>90</b>	<b>Gesonderte Verwaltung</b>									
<b>900</b>	<b>Gesonderte Verwaltung</b>									
<b>900000</b>	<b>Gesonderte Verwaltung</b>									
<b>Operative Gebarung</b>										
2/900000+829000	Sonstige Einnahmen	2116	3116	18	200,00		302,25	200,00		302,25
<b>SU 21 / 31</b>	<b>Summe Erträge / Einzahlungen operative Gebarung</b>				<b>200,00</b>	<b>0,00</b>	<b>302,25</b>	<b>200,00</b>	<b>0,00</b>	<b>302,25</b>
1/900000-456000	EDV, Lohnverrechnung	2221	3221	23	4 100,00	3 500,00	3 984,56	4 100,00	3 500,00	3 663,14
1/900000-569000	Fehlgeldentschädigung	2211	3211	20	900,00	900,00	866,27	900,00	900,00	763,68
1/900000-616000	Instandhaltung/Wartung	2224	3224	24	200,00	800,00	60,66	200,00	800,00	-59,22
1/900000-728000	Schulung der Bediensteten	2225	3225	24	3 300,00	3 300,00	2 924,56	3 300,00	3 300,00	2 406,96
1/900000-729910	Sonstige Aufwendungen	2225	3225	24			192 572,68			192 572,68
<b>SU 22 / 32</b>	<b>Summe Aufwendungen / Auszahlungen operative Gebarung</b>				<b>8 500,00</b>	<b>8 500,00</b>	<b>200 408,73</b>	<b>8 500,00</b>	<b>8 500,00</b>	<b>199 347,24</b>
<b>SA 0 / SA 1</b>	<b>(0) Nettoergebnis (21 - 22) / (1) Geldfluss operative Gebarung (31 - 32)</b>				<b>-8 300,00</b>	<b>-8 500,00</b>	<b>-200 106,48</b>	<b>-8 300,00</b>	<b>-8 500,00</b>	<b>-199 044,99</b>
<b>SA01</b>	<b>Saldo (01) Haushaltsrücklagen (230 - 240)</b>				<b>0,00</b>	<b>0,00</b>	<b>0,00</b>	<b>0,00</b>	<b>0,00</b>	<b>0,00</b>
<b>SA00</b>	<b>Saldo (00) Nettoergebnis nach Haushaltsrücklagen (Saldo 0 + Saldo 01)</b>				<b>-8 300,00</b>	<b>-8 500,00</b>	<b>-200 106,48</b>			
<b>Investive Gebarung</b>										
<b>SU 33</b>	<b>Summe Einzahlungen investive Gebarung</b>							<b>0,00</b>	<b>0,00</b>	<b>0,00</b>
<b>SU 34</b>	<b>Summe Auszahlungen investive Gebarung</b>							<b>0,00</b>	<b>0,00</b>	<b>0,00</b>
<b>SA2</b>	<b>Saldo (2) Geldfluss aus der Investiven Gebarung (33 - 34)</b>							<b>0,00</b>	<b>0,00</b>	<b>0,00</b>
<b>SA3</b>	<b>Saldo (3) Nettofinanzierungssaldo (Saldo 1 + Saldo 2)</b>							<b>-8 300,00</b>	<b>-8 500,00</b>	<b>-199 044,99</b>
<b>Finanzierungstätigkeit</b>										
<b>SU 35</b>	<b>Summe Einzahlungen aus der Finanzierungstätigkeit</b>							<b>0,00</b>	<b>0,00</b>	<b>0,00</b>
<b>SU 36</b>	<b>Summe Auszahlungen aus der Finanzierungstätigkeit</b>							<b>0,00</b>	<b>0,00</b>	<b>0,00</b>
<b>SA4</b>	<b>Saldo (4) Geldfluss aus der Finanzierungstätigkeit (35 - 36)</b>							<b>0,00</b>	<b>0,00</b>	<b>0,00</b>
<b>SA5</b>	<b>Saldo (5) Geldfluss aus der voranschlagswirksamen Gebarung (Saldo 3 + Saldo 4)</b>							<b>-8 300,00</b>	<b>-8 500,00</b>	<b>-199 044,99</b>
<b>91</b>	<b>Kapitalvermögen und Stiftungen ohne eigene Rechtspersönlichkeit</b>									
<b>910</b>	<b>Geldverkehr</b>									
<b>910000</b>	<b>Geldverkehr</b>									
<b>Operative Gebarung</b>										
2/910000+823000	Zinsen Girokonten	2131	3131	14	400,00	400,00	483,57	400,00	400,00	483,57
<b>SU 21 / 31</b>	<b>Summe Erträge / Einzahlungen operative Gebarung</b>				<b>400,00</b>	<b>400,00</b>	<b>483,57</b>	<b>400,00</b>	<b>400,00</b>	<b>483,57</b>
1/910000-650000	Zinsen für Kassenkredite	2241	3241	25	500,00	500,00	10,40	500,00	500,00	10,40
1/910000-659000	Geldverkehrsspesen	2244	3244	24	3 000,00	3 300,00	3 152,91	3 000,00	3 300,00	3 152,91

		MVAG VC QU			Ergebnisvoranschlag			Finanzierungsvoranschlag		
		EH	FH		VA 2025	VA 2024	RA 2023	VA 2025	VA 2024	RA 2023
1/910000-659100	Centaugleich	2244	3244	24	100,00	100,00		100,00	100,00	
1/910000-710000	Girokonto Kapitalertragssteuer	2225	3225	24	100,00	100,00	120,91	100,00	100,00	120,91
<b>SU 22 / 32</b>	<b>Summe Aufwendungen / Auszahlungen operative Gebarung</b>				<b>3 700,00</b>	<b>4 000,00</b>	<b>3 284,22</b>	<b>3 700,00</b>	<b>4 000,00</b>	<b>3 284,22</b>
<b>SA 0 / SA 1</b>	<b>(0) Nettoergebnis (21 - 22) / (1) Geldfluss operative Gebarung (31 - 32)</b>				<b>-3 300,00</b>	<b>-3 600,00</b>	<b>-2 800,65</b>	<b>-3 300,00</b>	<b>-3 600,00</b>	<b>-2 800,65</b>
<b>SA01</b>	<b>Saldo (01) Haushaltsrücklagen (230 - 240)</b>				<b>0,00</b>	<b>0,00</b>	<b>0,00</b>	<b>0,00</b>	<b>0,00</b>	<b>0,00</b>
<b>SA00</b>	<b>Saldo (00) Nettoergebnis nach Haushaltsrücklagen (Saldo 0 + Saldo 01)</b>				<b>-3 300,00</b>	<b>-3 600,00</b>	<b>-2 800,65</b>			
<b>Investive Gebarung</b>										
<b>SU 33</b>	<b>Summe Einzahlungen investive Gebarung</b>							<b>0,00</b>	<b>0,00</b>	<b>0,00</b>
<b>SU 34</b>	<b>Summe Auszahlungen investive Gebarung</b>							<b>0,00</b>	<b>0,00</b>	<b>0,00</b>
<b>SA2</b>	<b>Saldo (2) Geldfluss aus der Investiven Gebarung (33 - 34)</b>							<b>0,00</b>	<b>0,00</b>	<b>0,00</b>
<b>SA3</b>	<b>Saldo (3) Nettofinanzierungssaldo (Saldo 1 + Saldo 2)</b>							<b>-3 300,00</b>	<b>-3 600,00</b>	<b>-2 800,65</b>
<b>Finanzierungstätigkeit</b>										
<b>SU 35</b>	<b>Summe Einzahlungen aus der Finanzierungstätigkeit</b>							<b>0,00</b>	<b>0,00</b>	<b>0,00</b>
<b>SU 36</b>	<b>Summe Auszahlungen aus der Finanzierungstätigkeit</b>							<b>0,00</b>	<b>0,00</b>	<b>0,00</b>
<b>SA4</b>	<b>Saldo (4) Geldfluss aus der Finanzierungstätigkeit (35 - 36)</b>							<b>0,00</b>	<b>0,00</b>	<b>0,00</b>
<b>SA5</b>	<b>Saldo (5) Geldfluss aus der voranschlagswirksamen Gebarung (Saldo 3 + Saldo 4)</b>							<b>-3 300,00</b>	<b>-3 600,00</b>	<b>-2 800,65</b>
<b>92 Öffentliche Abgaben</b>										
<b>920</b>	<b>Ausschließliche Gemeindeabgaben</b>									
<b>920000</b>	<b>Ausschließliche Gemeindeabgaben</b>									
<b>Operative Gebarung</b>										
2/920000+830000	Grundsteuer A	2111	3111	10	30 000,00	30 000,00	30 121,78	30 000,00	30 000,00	30 121,78
2/920000+831000	Grundsteuer B	2111	3111	10	107 400,00	107 000,00	106 920,83	107 400,00	107 000,00	106 920,83
2/920000+833000	Kommunalabgabe	2111	3111	10	300 300,00	281 200,00	288 850,81	300 300,00	281 200,00	288 850,81
2/920000+837000	Lustbarkeitsabgabe (Vergnügungsabgabe)	2111	3111	10	100,00	100,00		100,00	100,00	
2/920000+838000	Hundeabgabe	2111	3111	10	4 100,00	3 600,00	4 445,89	4 100,00	3 600,00	4 445,89
2/920000+841000	Gebrauchsabgabe	2111	3111	10	15 600,00	14 600,00	16 732,05	15 600,00	14 600,00	16 612,05
2/920000+849000	Nebengebühren	2111	3111	10	300,00	300,00	7 814,40	300,00	300,00	6 746,70
2/920000+850000	Aufschliessungsbeiträge	2111	3111	10	20 000,00	20 000,00	144 868,92	20 000,00	20 000,00	137 968,92
2/920000+856000	Verwaltungsabgaben	2111	3111	10	6 600,00	6 600,00	5 680,46	6 600,00	6 600,00	5 332,21
2/920000+857000	Kommissionsgebühren	2111	3111	10	1 600,00	1 600,00	1 407,60	1 600,00	1 600,00	1 338,60
<b>SU 21 / 31</b>	<b>Summe Erträge / Einzahlungen operative Gebarung</b>				<b>486 000,00</b>	<b>465 000,00</b>	<b>606 842,74</b>	<b>486 000,00</b>	<b>465 000,00</b>	<b>598 337,79</b>
1/920000-752000	Kosten der Abgabeneinhebung	2231	3231	26	19 400,00	9 300,00	9 439,29	19 400,00	9 300,00	9 439,29
<b>SU 22 / 32</b>	<b>Summe Aufwendungen / Auszahlungen operative Gebarung</b>				<b>19 400,00</b>	<b>9 300,00</b>	<b>9 439,29</b>	<b>19 400,00</b>	<b>9 300,00</b>	<b>9 439,29</b>
<b>SA 0 / SA 1</b>	<b>(0) Nettoergebnis (21 - 22) / (1) Geldfluss operative Gebarung (31 - 32)</b>				<b>466 600,00</b>	<b>455 700,00</b>	<b>597 403,45</b>	<b>466 600,00</b>	<b>455 700,00</b>	<b>588 898,50</b>
<b>SA01</b>	<b>Saldo (01) Haushaltsrücklagen (230 - 240)</b>				<b>0,00</b>	<b>0,00</b>	<b>0,00</b>	<b>0,00</b>	<b>0,00</b>	<b>0,00</b>

		MVAG VC QU			Ergebnisvoranschlag			Finanzierungsvoranschlag		
		EH	FH		VA 2025	VA 2024	RA 2023	VA 2025	VA 2024	RA 2023
<b>SA00</b>	<b>Saldo (00) Nettoergebnis nach Haushaltsrücklagen (Saldo 0 + Saldo 01)</b>				<b>466 600,00</b>	<b>455 700,00</b>	<b>597 403,45</b>			
<b>Investive Gebarung</b>										
<b>SU 33</b>	<b>Summe Einzahlungen investive Gebarung</b>							<b>0,00</b>	<b>0,00</b>	<b>0,00</b>
<b>SU 34</b>	<b>Summe Auszahlungen investive Gebarung</b>							<b>0,00</b>	<b>0,00</b>	<b>0,00</b>
<b>SA2</b>	<b>Saldo (2) Geldfluss aus der Investiven Gebarung (33 – 34)</b>							<b>0,00</b>	<b>0,00</b>	<b>0,00</b>
<b>SA3</b>	<b>Saldo (3) Nettofinanzierungssaldo (Saldo 1 + Saldo 2)</b>							<b>466 600,00</b>	<b>455 700,00</b>	<b>588 898,50</b>
<b>Finanzierungstätigkeit</b>										
<b>SU 35</b>	<b>Summe Einzahlungen aus der Finanzierungstätigkeit</b>							<b>0,00</b>	<b>0,00</b>	<b>0,00</b>
<b>SU 36</b>	<b>Summe Auszahlungen aus der Finanzierungstätigkeit</b>							<b>0,00</b>	<b>0,00</b>	<b>0,00</b>
<b>SA4</b>	<b>Saldo (4) Geldfluss aus der Finanzierungstätigkeit (35 – 36)</b>							<b>0,00</b>	<b>0,00</b>	<b>0,00</b>
<b>SA5</b>	<b>Saldo (5) Geldfluss aus der voranschlagswirksamen Gebarung (Saldo 3 + Saldo 4)</b>							<b>466 600,00</b>	<b>455 700,00</b>	<b>588 898,50</b>
<b>921</b>	<b>Zwischen Ländern und Gemeinden geteilte Abgaben</b>									
<b>921000</b>	<b>Zwischen Ländern und Gemeinden geteilte Abgaben</b>									
<b>Operative Gebarung</b>										
2/921000+834000	Fremdenverkehrsabgaben	2111	3111	10	9 800,00	2 500,00	4 023,94	9 800,00	2 500,00	4 023,94
2/921000+861000	Transfer NÖ Land - Vergütung Interessentenbeitrag	2121	3121	15			20 246,07			20 246,07
<b>SU 21 / 31</b>	<b>Summe Erträge / Einzahlungen operative Gebarung</b>				<b>9 800,00</b>	<b>2 500,00</b>	<b>24 270,01</b>	<b>9 800,00</b>	<b>2 500,00</b>	<b>24 270,01</b>
<b>SU 22 / 32</b>	<b>Summe Aufwendungen / Auszahlungen operative Gebarung</b>				<b>0,00</b>	<b>0,00</b>	<b>0,00</b>	<b>0,00</b>	<b>0,00</b>	<b>0,00</b>
<b>SA 0 / SA 1</b>	<b>(0) Nettoergebnis (21 - 22) / (1) Geldfluss operative Gebarung (31 – 32)</b>				<b>9 800,00</b>	<b>2 500,00</b>	<b>24 270,01</b>	<b>9 800,00</b>	<b>2 500,00</b>	<b>24 270,01</b>
<b>SA01</b>	<b>Saldo (01) Haushaltsrücklagen (230 - 240)</b>				<b>0,00</b>	<b>0,00</b>	<b>0,00</b>	<b>0,00</b>	<b>0,00</b>	<b>0,00</b>
<b>SA00</b>	<b>Saldo (00) Nettoergebnis nach Haushaltsrücklagen (Saldo 0 + Saldo 01)</b>				<b>9 800,00</b>	<b>2 500,00</b>	<b>24 270,01</b>			
<b>Investive Gebarung</b>										
<b>SU 33</b>	<b>Summe Einzahlungen investive Gebarung</b>							<b>0,00</b>	<b>0,00</b>	<b>0,00</b>
<b>SU 34</b>	<b>Summe Auszahlungen investive Gebarung</b>							<b>0,00</b>	<b>0,00</b>	<b>0,00</b>
<b>SA2</b>	<b>Saldo (2) Geldfluss aus der Investiven Gebarung (33 – 34)</b>							<b>0,00</b>	<b>0,00</b>	<b>0,00</b>
<b>SA3</b>	<b>Saldo (3) Nettofinanzierungssaldo (Saldo 1 + Saldo 2)</b>							<b>9 800,00</b>	<b>2 500,00</b>	<b>24 270,01</b>
<b>Finanzierungstätigkeit</b>										
<b>SU 35</b>	<b>Summe Einzahlungen aus der Finanzierungstätigkeit</b>							<b>0,00</b>	<b>0,00</b>	<b>0,00</b>
<b>SU 36</b>	<b>Summe Auszahlungen aus der Finanzierungstätigkeit</b>							<b>0,00</b>	<b>0,00</b>	<b>0,00</b>
<b>SA4</b>	<b>Saldo (4) Geldfluss aus der Finanzierungstätigkeit (35 – 36)</b>							<b>0,00</b>	<b>0,00</b>	<b>0,00</b>
<b>SA5</b>	<b>Saldo (5) Geldfluss aus der voranschlagswirksamen Gebarung (Saldo 3 + Saldo 4)</b>							<b>9 800,00</b>	<b>2 500,00</b>	<b>24 270,01</b>

		MVAG VC QU			Ergebnisvoranschlag			Finanzierungsvoranschlag		
		EH	FH		VA 2025	VA 2024	RA 2023	VA 2025	VA 2024	RA 2023
<b>925</b>	<b>Ertragsanteile an gemeinschaftlichen Bundesabgaben</b>									
<b>925000</b>	<b>Ertragsanteile A.Gemein- Wirtschaftl.Bundesabg.</b>									
<b>Operative Gebarung</b>										
2/925000+859400	Abgaben Ertragsanteile Bevölkerungsschlüssel	2112	3112	11	1 728 000,00	1 749 000,00	1 674 364,93	1 728 000,00	1 749 000,00	1 674 364,93
<b>SU 21 / 31</b>	<b>Summe Erträge / Einzahlungen operative Gebarung</b>				<b>1 728 000,00</b>	<b>1 749 000,00</b>	<b>1 674 364,93</b>	<b>1 728 000,00</b>	<b>1 749 000,00</b>	<b>1 674 364,93</b>
<b>SU 22 / 32</b>	<b>Summe Aufwendungen / Auszahlungen operative Gebarung</b>				<b>0,00</b>	<b>0,00</b>	<b>0,00</b>	<b>0,00</b>	<b>0,00</b>	<b>0,00</b>
<b>SA 0 / SA 1</b>	<b>(0) Nettoergebnis (21 - 22) / (1) Geldfluss operative Gebarung (31 – 32)</b>				<b>1 728 000,00</b>	<b>1 749 000,00</b>	<b>1 674 364,93</b>	<b>1 728 000,00</b>	<b>1 749 000,00</b>	<b>1 674 364,93</b>
<b>SA01</b>	<b>Saldo (01) Haushaltsrücklagen (230 - 240)</b>				<b>0,00</b>	<b>0,00</b>	<b>0,00</b>	<b>0,00</b>	<b>0,00</b>	<b>0,00</b>
<b>SA00</b>	<b>Saldo (00) Nettoergebnis nach Haushaltsrücklagen (Saldo 0 + Saldo 01)</b>				<b>1 728 000,00</b>	<b>1 749 000,00</b>	<b>1 674 364,93</b>			
<b>Investive Gebarung</b>										
<b>SU 33</b>	<b>Summe Einzahlungen investive Gebarung</b>							<b>0,00</b>	<b>0,00</b>	<b>0,00</b>
<b>SU 34</b>	<b>Summe Auszahlungen investive Gebarung</b>							<b>0,00</b>	<b>0,00</b>	<b>0,00</b>
<b>SA2</b>	<b>Saldo (2) Geldfluss aus der Investiven Gebarung (33 – 34)</b>							<b>0,00</b>	<b>0,00</b>	<b>0,00</b>
<b>SA3</b>	<b>Saldo (3) Nettofinanzierungssaldo (Saldo 1 + Saldo 2)</b>							<b>1 728 000,00</b>	<b>1 749 000,00</b>	<b>1 674 364,93</b>
<b>Finanzierungstätigkeit</b>										
<b>SU 35</b>	<b>Summe Einzahlungen aus der Finanzierungstätigkeit</b>							<b>0,00</b>	<b>0,00</b>	<b>0,00</b>
<b>SU 36</b>	<b>Summe Auszahlungen aus der Finanzierungstätigkeit</b>							<b>0,00</b>	<b>0,00</b>	<b>0,00</b>
<b>SA4</b>	<b>Saldo (4) Geldfluss aus der Finanzierungstätigkeit (35 – 36)</b>							<b>0,00</b>	<b>0,00</b>	<b>0,00</b>
<b>SA5</b>	<b>Saldo (5) Geldfluss aus der voranschlagswirksamen Gebarung (Saldo 3 + Saldo 4)</b>							<b>1 728 000,00</b>	<b>1 749 000,00</b>	<b>1 674 364,93</b>
<b>94</b>	<b>Finanzzuweisungen und Zuschüsse</b>									
<b>940</b>	<b>Bedarfszuweisungen</b>									
<b>940000</b>	<b>Bedarfszuweisungen</b>									
<b>Operative Gebarung</b>										
2/940000+860000	Bedarfszuweisungen des Bundes gem.§ 23(2)Z.1 FAG 2001	2121	3121	15			13 062,00			13 062,00
2/940000+861000	Bedarfszuweisungen I - Strukturhilfe	2121	3121	15	99 000,00	81 800,00	67 604,76	99 000,00	81 800,00	67 604,76
2/940000+871100	BZ zur Aufrechterhaltung / Wiederherstellung des Gleichgewichts in der operativen Gebarung	2121	3121	33	283 500,00		14 793,04	283 500,00		14 793,04
<b>SU 21 / 31</b>	<b>Summe Erträge / Einzahlungen operative Gebarung</b>				<b>382 500,00</b>	<b>81 800,00</b>	<b>95 459,80</b>	<b>382 500,00</b>	<b>81 800,00</b>	<b>95 459,80</b>
<b>SU 22 / 32</b>	<b>Summe Aufwendungen / Auszahlungen operative Gebarung</b>				<b>0,00</b>	<b>0,00</b>	<b>0,00</b>	<b>0,00</b>	<b>0,00</b>	<b>0,00</b>
<b>SA 0 / SA 1</b>	<b>(0) Nettoergebnis (21 - 22) / (1) Geldfluss operative Gebarung (31 – 32)</b>				<b>382 500,00</b>	<b>81 800,00</b>	<b>95 459,80</b>	<b>382 500,00</b>	<b>81 800,00</b>	<b>95 459,80</b>
<b>SA01</b>	<b>Saldo (01) Haushaltsrücklagen (230 - 240)</b>				<b>0,00</b>	<b>0,00</b>	<b>0,00</b>	<b>0,00</b>	<b>0,00</b>	<b>0,00</b>
<b>SA00</b>	<b>Saldo (00) Nettoergebnis nach Haushaltsrücklagen (Saldo 0 + Saldo 01)</b>				<b>382 500,00</b>	<b>81 800,00</b>	<b>95 459,80</b>			
<b>Investive Gebarung</b>										
<b>SU 33</b>	<b>Summe Einzahlungen investive Gebarung</b>							<b>0,00</b>	<b>0,00</b>	<b>0,00</b>

		MVAG VC QU			Ergebnisvoranschlag			Finanzierungsvoranschlag		
		EH	FH		VA 2025	VA 2024	RA 2023	VA 2025	VA 2024	RA 2023
SU 34	Summe Auszahlungen investive Gebarung							0,00	0,00	0,00
SA2	Saldo (2) Geldfluss aus der Investiven Gebarung (33 – 34)							0,00	0,00	0,00
SA3	Saldo (3) Nettofinanzierungssaldo (Saldo 1 + Saldo 2)							382 500,00	81 800,00	95 459,80
<b>Finanzierungstätigkeit</b>										
SU 35	Summe Einzahlungen aus der Finanzierungstätigkeit							0,00	0,00	0,00
SU 36	Summe Auszahlungen aus der Finanzierungstätigkeit							0,00	0,00	0,00
SA4	Saldo (4) Geldfluss aus der Finanzierungstätigkeit (35 – 36)							0,00	0,00	0,00
SA5	Saldo (5) Geldfluss aus der voranschlagswirksamen Gebarung (Saldo 3 + Saldo 4)							382 500,00	81 800,00	95 459,80
941	Sonstige Finanzzuweisungen nach dem FAG									
941000	Sonstige Finanzzuweisungen nach dem FAG									
<b>Operative Gebarung</b>										
2/941000+860000	Laufende Transferzahlungen von Bund, Bundesfonds und Bundeskammern	2121	3121	15	155 600,00	155 600,00	81 856,00	155 600,00	155 600,00	81 856,00
SU 21 / 31	Summe Erträge / Einzahlungen operative Gebarung				155 600,00	155 600,00	81 856,00	155 600,00	155 600,00	81 856,00
SU 22 / 32	Summe Aufwendungen / Auszahlungen operative Gebarung				0,00	0,00	0,00	0,00	0,00	0,00
SA 0 / SA 1	(0) Nettoergebnis (21 - 22) / (1) Geldfluss operative Gebarung (31 – 32)				155 600,00	155 600,00	81 856,00	155 600,00	155 600,00	81 856,00
SA01	Saldo (01) Haushaltsrücklagen (230 - 240)				0,00	0,00	0,00	0,00	0,00	0,00
SA00	Saldo (00) Nettoergebnis nach Haushaltsrücklagen (Saldo 0 + Saldo 01)				155 600,00	155 600,00	81 856,00			
<b>Investive Gebarung</b>										
SU 33	Summe Einzahlungen investive Gebarung							0,00	0,00	0,00
SU 34	Summe Auszahlungen investive Gebarung							0,00	0,00	0,00
SA2	Saldo (2) Geldfluss aus der Investiven Gebarung (33 – 34)							0,00	0,00	0,00
SA3	Saldo (3) Nettofinanzierungssaldo (Saldo 1 + Saldo 2)							155 600,00	155 600,00	81 856,00
<b>Finanzierungstätigkeit</b>										
SU 35	Summe Einzahlungen aus der Finanzierungstätigkeit							0,00	0,00	0,00
SU 36	Summe Auszahlungen aus der Finanzierungstätigkeit							0,00	0,00	0,00
SA4	Saldo (4) Geldfluss aus der Finanzierungstätigkeit (35 – 36)							0,00	0,00	0,00
SA5	Saldo (5) Geldfluss aus der voranschlagswirksamen Gebarung (Saldo 3 + Saldo 4)							155 600,00	155 600,00	81 856,00
99	Jahresergebnis, Übergabe und Übernahme des Jahresergebnisses, Abwicklung der Vorjahre									
990	Überschüsse und Abgänge (soweit nicht zugeordnet)									
990000	Überschüsse und Abgänge (soweit nicht zugeordnet)									
<b>Operative Gebarung</b>										
SU 21 / 31	Summe Erträge / Einzahlungen operative Gebarung				0,00	0,00	0,00	0,00	0,00	0,00
SU 22 / 32	Summe Aufwendungen / Auszahlungen operative Gebarung				0,00	0,00	0,00	0,00	0,00	0,00
SA 0 / SA 1	(0) Nettoergebnis (21 - 22) / (1) Geldfluss operative Gebarung (31 – 32)				0,00	0,00	0,00	0,00	0,00	0,00

		MVAG VC QU		Ergebnisvoranschlag			Finanzierungsvoranschlag		
		EH	FH	VA 2025	VA 2024	RA 2023	VA 2025	VA 2024	RA 2023
1/990000-795077	Zuweisung an allgemeine Haushaltsrücklagen	2401				530 459,03			
<b>SA01</b>	<b>Saldo (01) Haushaltsrücklagen (230 - 240)</b>			<b>0,00</b>	<b>0,00</b>	<b>-530 459,03</b>	<b>0,00</b>	<b>0,00</b>	<b>0,00</b>
<b>SA00</b>	<b>Saldo (00) Nettoergebnis nach Haushaltsrücklagen (Saldo 0 + Saldo 01)</b>			<b>0,00</b>	<b>0,00</b>	<b>-530 459,03</b>			
<b>Investive Gebarung</b>									
<b>SU 33</b>	<b>Summe Einzahlungen investive Gebarung</b>						<b>0,00</b>	<b>0,00</b>	<b>0,00</b>
<b>SU 34</b>	<b>Summe Auszahlungen investive Gebarung</b>						<b>0,00</b>	<b>0,00</b>	<b>0,00</b>
<b>SA2</b>	<b>Saldo (2) Geldfluss aus der Investiven Gebarung (33 – 34)</b>						<b>0,00</b>	<b>0,00</b>	<b>0,00</b>
<b>SA3</b>	<b>Saldo (3) Nettofinanzierungssaldo (Saldo 1 + Saldo 2)</b>						<b>0,00</b>	<b>0,00</b>	<b>0,00</b>
<b>Finanzierungstätigkeit</b>									
<b>SU 35</b>	<b>Summe Einzahlungen aus der Finanzierungstätigkeit</b>						<b>0,00</b>	<b>0,00</b>	<b>0,00</b>
<b>SU 36</b>	<b>Summe Auszahlungen aus der Finanzierungstätigkeit</b>						<b>0,00</b>	<b>0,00</b>	<b>0,00</b>
<b>SA4</b>	<b>Saldo (4) Geldfluss aus der Finanzierungstätigkeit (35 – 36)</b>						<b>0,00</b>	<b>0,00</b>	<b>0,00</b>
<b>SA5</b>	<b>Saldo (5) Geldfluss aus der voranschlagswirksamen Gebarung (Saldo 3 + Saldo 4)</b>						<b>0,00</b>	<b>0,00</b>	<b>0,00</b>

Haushaltspotential (aufbauend auf der Ergebnisrechnung)



MVAG	Mittelverwendungs- und -aufbringungsgruppen	Mittelaufbringung	Mittelverwendung	Saldo
211	Erträge aus der operativen Verwaltungstätigkeit	3 554 200,00		
212	Erträge aus Transfers	1 343 200,00		
213	Finanzerträge	2 100,00		
<b>Summe Erträge (SU 21)</b>		4 899 500,00		
2117	Nicht finanzierungswirksame operative Erträge (Auflösung von Rückstellungen und Aktivierte Eigenleistungen)	-66 000,00		
2127	Nicht finanzierungswirksamer Transferertrag (Auflösung von Investitionszuschüssen)	-160 900,00		
2136	Sonstige nicht finanzierungswirksame Finanzerträge (Auflösung von RS Bewertung von Beteiligungen und aktiven Finanzinstrumenten)			
<b>Nicht finanzwirksame Erträge</b>		-226 900,00		
<b>Finanzwirksame Erträge</b>		4 672 600,00		
221	Personalaufwand		1 089 700,00	
222	Sachaufwand		2 073 900,00	
223	Transferaufwand		1 512 200,00	
224	Finanzaufwand		223 200,00	
<b>Summe Aufwendungen (SU 22)</b>			4 899 000,00	
2214	Nicht finanzierungswirksamer Personalaufwand (Dotierung RS für Abfertigungen, Jubiläum u. nicht konsumierte Urlaube)			
2226	Nicht finanzierungswirksamer Sachaufwand (inkl. Abschreibungen, Dotierung von RS Prozess, ausstehende Rechnungen)		-846 200,00	
2237	Nicht finanzierungswirksamer Transferaufwand (Dotierungen von RS f. Pensionen)			
2245	Nicht finanzierungswirksamer Finanzaufwand (Wertberichtigungen zu Finanzinstrumenten, Aufwendungen aus der Bewertung von Beteiligungen)			
<b>Nicht finanzwirksame Aufwendungen</b>			-846 200,00	
<b>Finanzwirksame Aufwendungen</b>			4 052 800,00	
<b>Finanzwirksames Ergebnis</b>		4 672 600,00	4 052 800,00	<b>619 800,00</b>

MVAG	Mittelverwendungs- und -aufbringungsgruppen	Mittelaufbringung	Mittelverwendung	Saldo
332	Einzahlungen aus der Rückzahlung von Darlehen sowie gewährten Vorschüssen (ohne 332x mit Projektcode - Anzahlungen)			
1141	Vorräte ( - Veränderung)			
1142	Gegebene Anzahlungen auf Vorräte ( - Veränderung)			
1540	Passive Rechnungsabgrenzung			
	Einzahlungen der Kontengruppe 000-089, die keinem Projekt mit Projektcode 1 zugeordnet sind			
	Einzahlungen der Kontengruppe 30, die keinem Projekt mit Projektcode 1 zugeordnet sind	64 700,00		
	- Erträge der Kontogruppe 80 mit Projektcode 1			
2301	Entnahmen von Rücklagen endfälliger Darlehen (Kontengruppe 893)			
<b>Jährliche wiederkehrende Einzahlungen</b>		64 700,00		
36	Auszahlungen aus der Finanzierungstätigkeit (ohne Projektcode 1)		555 400,00	
2401	Zuweisung an Rücklagen endfälliger Darlehen (Kontengruppe 793)			
342	Auszahlungen aus der Gewährung von Darlehen sowie gewährten Vorschüssen (ohne 342x mit Projektcode - Anzahlungen)			
1141	Vorräte ( + Veränderung)			
1142	Gegebene Anzahlungen auf Vorräte ( + Veränderung)			
1170	Aktive Rechnungsabgrenzung			
	Auszahlungen (Investitionen) der Kontengruppe 000-083, die keinem Projekt mit Projektcode 1 zugeordnet sind			
<b>Jährliche wiederkehrende Auszahlungen</b>			555 400,00	
	Kontengruppe 871, KT der Ergebnisrechnung, mit Projektcode (BZ)	-314 000,00		
<b>Summe Kapitaltransfers der Ergebnisrechnung</b>		-314 000,00		
<b>H1 Jährliches Haushaltspotential (Eigenmittel)</b>		4 423 300,00	4 608 200,00	<b>-184 900,00</b>
H4VJ Haushaltspotential Vorjahr (Endbestand HP-RL Vorjahr, Konto 935077 = AB)				<b>0,00</b>
<b>H2 verfügbares Haushaltspotential (Eigenmittel)</b>				<b>-184 900,00</b>

MVAG	Mittelverwendungs- und -aufbringungsgruppen	Mittelaufbringung	Mittelverwendung	Saldo
Information 1 - Berechnung der tatsächlichen Liquidität				
im verfügbaren Haushaltspotential enthaltene Bedarfszuweisungen zur Liquiditätssteigerung aus Kontogruppe 871, KT der Ergebnisrechnung ohne Projektcode		284 000,00		
<b>tatsächlicher Liquiditätsbedarf ohne Rücklagenauflösung (Abgang)</b>		-468 900,00		
2401	Zuweisungen an Haushaltsrücklagen (Kontengruppe 794)		1 900,00	
2401	Zuweisungen an Haushaltsrücklagen (Kontengruppe 795)			
<b>Jährliche Aufwände für Rücklagen</b>			1 900,00	
2301	Entnahmen von Haushaltsrücklagen (Kontengruppe 894)	1 100,00		
2301	Entnahmen von Haushaltsrücklagen (Kontengruppe 895)			
<b>Jährliche RL-Erträge f. Investitionen (finanzw.)</b>		1 100,00		
<b>H3 verfügbares Haushaltspotential (Eigenmittel) nach finanzwirksamen Rücklagen</b>		-183 800,00	1 900,00	<b>-185 700,00</b>
- Zuweisungen und Umbuchungen an investive Vorhaben				<b>0,00</b>
+ Rückführungen und Umbuchungen von investiven Vorhaben				<b>0,00</b>
<b>H4 kumuliertes Haushaltspotential (Eigenmittel) Endbestand</b>		-183 800,00	1 900,00	<b>-185 700,00</b>



Nachweis der Investitionstätigkeit



Vorhaben	Vorhabensbezeichnung	RA Vorjahre	VA 2024	VA 2025	Plan 2026	Plan 2027	Plan 2028	Plan 2029	Plan Gesamt (gerundet)
Konto	Bezeichnung								
<b>2000001</b>	<b>Sonstige Investitionen (2019 bis 2099)</b>								
	<b>Auszahlungen - Investitionen - Mittelverwendung</b>	<b>41 552,23</b>	<b>0,00</b>	<b>0,00</b>	<b>0,00</b>	<b>0,00</b>	<b>0,00</b>	<b>0,00</b>	<b>41 600,00</b>
	<b>Anschaffungs- oder Herstellungskosten</b>	<b>41 552,23</b>	<b>0,00</b>	<b>0,00</b>	<b>0,00</b>	<b>0,00</b>	<b>0,00</b>	<b>0,00</b>	<b>41 600,00</b>
1/029000-042000	Amts-, Betriebs- und Geschäftsausstattung	3 684,84							3 700,00
1/211000-020000	EDV Ausstattung	342,95							300,00
1/211000-042000	Schulmöbel	5 621,52							5 600,00
1/240000-042000	Amts-, Betriebs- und Geschäftsausstattung	30,00							
1/273000-042000	Amts-, Betriebs- und Geschäftsausstattung	774,00							800,00
1/852000-010000	Grün- u Strauchschnittplatz Pfannschmiede (Provisorium)	7 488,92							7 500,00
1/853000-010000		23 610,00							23 600,00
	<b>Einzahlungen - Finanzierung - Mittelaufbringung</b>	<b>41 552,23</b>	<b>0,00</b>	<b>0,00</b>	<b>0,00</b>	<b>0,00</b>	<b>0,00</b>	<b>0,00</b>	<b>41 600,00</b>
	<b>Mittel aus Geldfluss aus der operativen Gebarung</b>	<b>41 552,23</b>	<b>0,00</b>	<b>0,00</b>	<b>0,00</b>	<b>0,00</b>	<b>0,00</b>	<b>0,00</b>	<b>41 600,00</b>
2/010000+829910	Verrechnung zwischen operativer und investiver Gebarung (Sonstige Investitionen)	28 441,79							28 400,00
2/211000+829910	Verrechnung zwischen operativen und investiven Gebarung	5 621,52							5 600,00
2/852000+829910	Sonstige Erträge	7 488,92							7 500,00
	<b>Bedarfszuweisungen/KTZ</b>	<b>0,00</b>	<b>0,00</b>	<b>0,00</b>	<b>0,00</b>	<b>0,00</b>	<b>0,00</b>	<b>0,00</b>	<b>0,00</b>
	<b>Haushaltsrücklagen/Zahlungsmittelreserven</b>	<b>0,00</b>	<b>0,00</b>	<b>0,00</b>	<b>0,00</b>	<b>0,00</b>	<b>0,00</b>	<b>0,00</b>	<b>0,00</b>
	<b>Sonstige Kapitaltransfers und Subventionen</b>	<b>0,00</b>	<b>0,00</b>	<b>0,00</b>	<b>0,00</b>	<b>0,00</b>	<b>0,00</b>	<b>0,00</b>	<b>0,00</b>
	<b>Darlehen/Innere Darlehen</b>	<b>0,00</b>	<b>0,00</b>	<b>0,00</b>	<b>0,00</b>	<b>0,00</b>	<b>0,00</b>	<b>0,00</b>	<b>0,00</b>
	<b>Finanzierungsleasing</b>	<b>0,00</b>	<b>0,00</b>	<b>0,00</b>	<b>0,00</b>	<b>0,00</b>	<b>0,00</b>	<b>0,00</b>	<b>0,00</b>
	<b>Veräußerung langfristiges Vermögen und sonstiges</b>	<b>0,00</b>	<b>0,00</b>	<b>0,00</b>	<b>0,00</b>	<b>0,00</b>	<b>0,00</b>	<b>0,00</b>	<b>0,00</b>
<b>Finanzierungsergebnis 2000001</b>		<b>0,00</b>	<b>0,00</b>	<b>0,00</b>	<b>0,00</b>	<b>0,00</b>	<b>0,00</b>	<b>0,00</b>	<b>0,00</b>
	<i>inklusive Vorjahre (gerundet)</i>		<b>0,00</b>	<b>0,00</b>	<b>0,00</b>	<b>0,00</b>	<b>0,00</b>	<b>0,00</b>	

Vorhaben	Vorhabensbezeichnung	RA Vorjahre	VA 2024	VA 2025	Plan 2026	Plan 2027	Plan 2028	Plan 2029	Plan Gesamt (gerundet)
Konto	Bezeichnung								
<b>1163001</b>	<b>Freiwillige Feuerwehr Ankauf MTF (2024 bis 2025)</b>								
	<b>Auszahlungen - Investitionen - Mittelverwendung</b>	<b>0,00</b>	<b>0,00</b>	<b>96 000,00</b>	<b>0,00</b>	<b>0,00</b>	<b>0,00</b>	<b>0,00</b>	<b>96 000,00</b>
	<b>Anschaffungs- oder Herstellungskosten</b>	<b>0,00</b>	<b>0,00</b>	<b>96 000,00</b>	<b>0,00</b>	<b>0,00</b>	<b>0,00</b>	<b>0,00</b>	<b>96 000,00</b>
5/163000-040000	Ankauf HLF1 (HLF2)			96 000,00					96 000,00
	<b>Einzahlungen - Finanzierung - Mittelaufbringung</b>	<b>0,00</b>	<b>0,00</b>	<b>96 000,00</b>	<b>0,00</b>	<b>0,00</b>	<b>0,00</b>	<b>0,00</b>	<b>96 000,00</b>
	<b>Mittel aus Geldfluss aus der operativen Gebarung</b>	<b>0,00</b>	<b>0,00</b>	<b>56 200,00</b>	<b>0,00</b>	<b>0,00</b>	<b>0,00</b>	<b>0,00</b>	<b>56 200,00</b>
6/163000+829000	Kostenbeitrag Feuerwehr			43 700,00					43 700,00
6/163000+829960	Sonstige Erträge			12 500,00					12 500,00
	<b>Bedarfszuweisungen/KTZ</b>	<b>0,00</b>	<b>0,00</b>	<b>8 800,00</b>	<b>0,00</b>	<b>0,00</b>	<b>0,00</b>	<b>0,00</b>	<b>8 800,00</b>
6/163000+301000	Zuschuss Land			8 800,00					8 800,00
	<b>Haushaltsrücklagen/Zahlungsmittelreserven</b>	<b>0,00</b>	<b>0,00</b>	<b>0,00</b>	<b>0,00</b>	<b>0,00</b>	<b>0,00</b>	<b>0,00</b>	<b>0,00</b>
	<b>Sonstige Kapitaltransfers und Subventionen</b>	<b>0,00</b>	<b>0,00</b>	<b>0,00</b>	<b>0,00</b>	<b>0,00</b>	<b>0,00</b>	<b>0,00</b>	<b>0,00</b>
	<b>Darlehen/Innere Darlehen</b>	<b>0,00</b>	<b>0,00</b>	<b>31 000,00</b>	<b>0,00</b>	<b>0,00</b>	<b>0,00</b>	<b>0,00</b>	<b>31 000,00</b>
97/1632025	Ankauf MTFA 2025 - FF Hollenstein/Ybbs			31 000,00					31 000,00
	<b>Finanzierungsleasing</b>	<b>0,00</b>	<b>0,00</b>	<b>0,00</b>	<b>0,00</b>	<b>0,00</b>	<b>0,00</b>	<b>0,00</b>	<b>0,00</b>
	<b>Veräußerung langfristiges Vermögen und sonstiges</b>	<b>0,00</b>	<b>0,00</b>	<b>0,00</b>	<b>0,00</b>	<b>0,00</b>	<b>0,00</b>	<b>0,00</b>	<b>0,00</b>
<b>Finanzierungsergebnis 1163001</b>		<b>0,00</b>	<b>0,00</b>	<b>0,00</b>	<b>0,00</b>	<b>0,00</b>	<b>0,00</b>	<b>0,00</b>	<b>0,00</b>
	<i>inklusive Vorjahre (gerundet)</i>		<b>0,00</b>	<b>0,00</b>	<b>0,00</b>	<b>0,00</b>	<b>0,00</b>	<b>0,00</b>	

Vorhaben	Vorhabensbezeichnung	RA Vorjahre	VA 2024	VA 2025	Plan 2026	Plan 2027	Plan 2028	Plan 2029	Plan Gesamt (gerundet)
Konto	Bezeichnung								
<b>1240000</b>	<b>Kindertagesstätte Errichtung (2020 bis 2025)</b>								
	<b>Auszahlungen - Investitionen - Mittelverwendung</b>	<b>13 388,12</b>	<b>2 374 300,00</b>	<b>0,00</b>	<b>0,00</b>	<b>0,00</b>	<b>0,00</b>	<b>0,00</b>	<b>2 387 700,00</b>
	<b>Anschaffungs- oder Herstellungskosten</b>	<b>13 388,12</b>	<b>2 374 300,00</b>	<b>0,00</b>	<b>0,00</b>	<b>0,00</b>	<b>0,00</b>	<b>0,00</b>	<b>2 387 700,00</b>
5/240000-002100	Außenanlagen - Zubau 2024		200 000,00						200 000,00
5/240000-010000	Kindertagesstätte - Errichtung	1 590,00	1 876 100,00						1 877 700,00
5/240000-040000	Einrichtung		298 200,00						298 200,00
5/240100-006000	Spielgeräte TBE	4 196,21							4 200,00
5/240100-010000	Errichtung TBE - Kindergarten Zubau	7 312,75							7 300,00
5/240100-042000	Möbel TBE	289,16							300,00
	<b>Einzahlungen - Finanzierung - Mittelaufbringung</b>	<b>13 388,12</b>	<b>2 374 300,00</b>	<b>0,00</b>	<b>0,00</b>	<b>0,00</b>	<b>0,00</b>	<b>0,00</b>	<b>2 387 700,00</b>
	<b>Mittel aus Geldfluss aus der operativen Gebarung</b>	<b>13 388,12</b>	<b>49 300,00</b>	<b>0,00</b>	<b>0,00</b>	<b>0,00</b>	<b>0,00</b>	<b>0,00</b>	<b>62 700,00</b>
6/240000+829910	Verrechnung zw operativer u investiver Gebarung		49 300,00						49 300,00
6/240100+827000	Eigenleistung	776,87							800,00
6/240100+829910	Verrechnung zwischen operativer und investiver Gebarung	1 590,00							1 600,00
6/240100+829960		11 021,25							11 000,00
	<b>Bedarfszuweisungen/KTZ</b>	<b>0,00</b>	<b>425 000,00</b>	<b>0,00</b>	<b>0,00</b>	<b>0,00</b>	<b>0,00</b>	<b>0,00</b>	<b>425 000,00</b>
6/240000+301000	Zuschuss Land		425 000,00						425 000,00
	<b>Haushaltsrücklagen/Zahlungsmittelreserven</b>	<b>0,00</b>	<b>0,00</b>	<b>0,00</b>	<b>0,00</b>	<b>0,00</b>	<b>0,00</b>	<b>0,00</b>	<b>0,00</b>
	<b>Sonstige Kapitaltransfers und Subventionen</b>	<b>0,00</b>	<b>0,00</b>	<b>0,00</b>	<b>0,00</b>	<b>0,00</b>	<b>0,00</b>	<b>0,00</b>	<b>0,00</b>
	<b>Darlehen/Innere Darlehen</b>	<b>0,00</b>	<b>1 900 000,00</b>	<b>0,00</b>	<b>0,00</b>	<b>0,00</b>	<b>0,00</b>	<b>0,00</b>	<b>1 900 000,00</b>
5000358/2402024	Erweiterung KiGa/TBE 2024		1 900 000,00						1 900 000,00
	<b>Finanzierungsleasing</b>	<b>0,00</b>	<b>0,00</b>	<b>0,00</b>	<b>0,00</b>	<b>0,00</b>	<b>0,00</b>	<b>0,00</b>	<b>0,00</b>
	<b>Veräußerung langfristiges Vermögen und sonstiges</b>	<b>0,00</b>	<b>0,00</b>	<b>0,00</b>	<b>0,00</b>	<b>0,00</b>	<b>0,00</b>	<b>0,00</b>	<b>0,00</b>
<b>Finanzierungsergebnis 1240000</b>		<b>0,00</b>	<b>0,00</b>	<b>0,00</b>	<b>0,00</b>	<b>0,00</b>	<b>0,00</b>	<b>0,00</b>	<b>0,00</b>
	<i>inklusive Vorjahre (gerundet)</i>		<b>0,00</b>	<b>0,00</b>	<b>0,00</b>	<b>0,00</b>	<b>0,00</b>	<b>0,00</b>	<b>0,00</b>

Vorhaben	Vorhabensbezeichnung	RA Vorjahre	VA 2024	VA 2025	Plan 2026	Plan 2027	Plan 2028	Plan 2029	Plan Gesamt (gerundet)
Konto	Bezeichnung								
<b>1260000</b>	<b>Sportanlagen (2023 bis 2030)</b>								
	Geplante Gesamtkosten:		100 000,00						
	<b>Auszahlungen - Investitionen - Mittelverwendung</b>	<b>0,00</b>	<b>0,00</b>	<b>100 000,00</b>	<b>0,00</b>	<b>0,00</b>	<b>0,00</b>	<b>0,00</b>	<b>100 000,00</b>
	<b>Anschaffungs- oder Herstellungskosten</b>	<b>0,00</b>	<b>100 000,00</b>	<b>100 000,00</b>	<b>0,00</b>	<b>0,00</b>	<b>0,00</b>	<b>0,00</b>	<b>200 000,00</b>
	5/260000-006000 Sonstige Grundstückseinrichtungen		100 000,00	100 000,00					200 000,00
	<b>Korrektur Auszahlungen VA 2024</b>	<b>0,00</b>	<b>-100 000,00</b>	<b>0,00</b>	<b>0,00</b>	<b>0,00</b>	<b>0,00</b>	<b>0,00</b>	<b>-100 000,00</b>
	<b>Einzahlungen - Finanzierung - Mittelaufbringung</b>	<b>0,00</b>	<b>0,00</b>	<b>100 000,00</b>	<b>0,00</b>	<b>0,00</b>	<b>0,00</b>	<b>0,00</b>	<b>100 000,00</b>
	<b>Mittel aus Geldfluss aus der operativen Gebarung</b>	<b>0,00</b>	<b>0,00</b>	<b>0,00</b>	<b>0,00</b>	<b>0,00</b>	<b>0,00</b>	<b>0,00</b>	<b>0,00</b>
	<b>Bedarfszuweisungen/KTZ</b>	<b>0,00</b>	<b>100 000,00</b>	<b>100 000,00</b>	<b>0,00</b>	<b>0,00</b>	<b>0,00</b>	<b>0,00</b>	<b>200 000,00</b>
	6/260000+301000 Kapitaltransfers von Ländern, Landesfonds und Landeskammern		100 000,00	100 000,00					200 000,00
	<b>Haushaltsrücklagen/Zahlungsmittelreserven</b>	<b>0,00</b>	<b>0,00</b>	<b>0,00</b>	<b>0,00</b>	<b>0,00</b>	<b>0,00</b>	<b>0,00</b>	<b>0,00</b>
	<b>Sonstige Kapitaltransfers und Subventionen</b>	<b>0,00</b>	<b>0,00</b>	<b>0,00</b>	<b>0,00</b>	<b>0,00</b>	<b>0,00</b>	<b>0,00</b>	<b>0,00</b>
	<b>Darlehen/Innere Darlehen</b>	<b>0,00</b>	<b>0,00</b>	<b>0,00</b>	<b>0,00</b>	<b>0,00</b>	<b>0,00</b>	<b>0,00</b>	<b>0,00</b>
	<b>Finanzierungsleasing</b>	<b>0,00</b>	<b>0,00</b>	<b>0,00</b>	<b>0,00</b>	<b>0,00</b>	<b>0,00</b>	<b>0,00</b>	<b>0,00</b>
	<b>Veräußerung langfristiges Vermögen und sonstiges</b>	<b>0,00</b>	<b>0,00</b>	<b>0,00</b>	<b>0,00</b>	<b>0,00</b>	<b>0,00</b>	<b>0,00</b>	<b>0,00</b>
	<b>Korrektur Einzahlungen VA 2024</b>	<b>0,00</b>	<b>-100 000,00</b>	<b>0,00</b>	<b>0,00</b>	<b>0,00</b>	<b>0,00</b>	<b>0,00</b>	<b>-100 000,00</b>
<b>Finanzierungsergebnis 1260000</b>		<b>0,00</b>	<b>0,00</b>	<b>0,00</b>	<b>0,00</b>	<b>0,00</b>	<b>0,00</b>	<b>0,00</b>	<b>0,00</b>
	<i>inklusive Vorjahre (gerundet)</i>		<b>0,00</b>	<b>0,00</b>	<b>0,00</b>	<b>0,00</b>	<b>0,00</b>	<b>0,00</b>	

# Voranschlag 2025

Gemeinde Hollenstein an der Ybbs

# Nachweis der Investitionstätigkeit

Vorhaben	Vorhabensbezeichnung	RA Vorjahre	VA 2024	VA 2025	Plan 2026	Plan 2027	Plan 2028	Plan 2029	Plan Gesamt (gerundet)
Konto	Bezeichnung								
<b>1260001</b>	<b>Jugendplatz (2024 bis 2030)</b>								
	<b>Auszahlungen - Investitionen - Mittelverwendung</b>	<b>0,00</b>	<b>0,00</b>	<b>50 000,00</b>	<b>0,00</b>	<b>0,00</b>	<b>0,00</b>	<b>0,00</b>	<b>50 000,00</b>
	<b>Anschaffungs- oder Herstellungskosten</b>	<b>0,00</b>	<b>0,00</b>	<b>50 000,00</b>	<b>0,00</b>	<b>0,00</b>	<b>0,00</b>	<b>0,00</b>	<b>50 000,00</b>
	5/260000-006000 Sonstige Grundstückseinrichtungen			50 000,00					50 000,00
	<b>Einzahlungen - Finanzierung - Mittelaufbringung</b>	<b>0,00</b>	<b>0,00</b>	<b>50 000,00</b>	<b>0,00</b>	<b>0,00</b>	<b>0,00</b>	<b>0,00</b>	<b>50 000,00</b>
	<b>Mittel aus Geldfluss aus der operativen Gebarung</b>	<b>0,00</b>	<b>0,00</b>	<b>0,00</b>	<b>0,00</b>	<b>0,00</b>	<b>0,00</b>	<b>0,00</b>	<b>0,00</b>
	<b>Bedarfszuweisungen/KTZ</b>	<b>0,00</b>	<b>0,00</b>	<b>50 000,00</b>	<b>0,00</b>	<b>0,00</b>	<b>0,00</b>	<b>0,00</b>	<b>50 000,00</b>
	6/260000+301000 Kapitaltransfers von Ländern, Landesfonds und Landeskammern			50 000,00					50 000,00
	<b>Haushaltsrücklagen/Zahlungsmittelreserven</b>	<b>0,00</b>	<b>0,00</b>	<b>0,00</b>	<b>0,00</b>	<b>0,00</b>	<b>0,00</b>	<b>0,00</b>	<b>0,00</b>
	<b>Sonstige Kapitaltransfers und Subventionen</b>	<b>0,00</b>	<b>0,00</b>	<b>0,00</b>	<b>0,00</b>	<b>0,00</b>	<b>0,00</b>	<b>0,00</b>	<b>0,00</b>
	<b>Darlehen/Innere Darlehen</b>	<b>0,00</b>	<b>0,00</b>	<b>0,00</b>	<b>0,00</b>	<b>0,00</b>	<b>0,00</b>	<b>0,00</b>	<b>0,00</b>
	<b>Finanzierungsleasing</b>	<b>0,00</b>	<b>0,00</b>	<b>0,00</b>	<b>0,00</b>	<b>0,00</b>	<b>0,00</b>	<b>0,00</b>	<b>0,00</b>
	<b>Veräußerung langfristiges Vermögen und sonstiges</b>	<b>0,00</b>	<b>0,00</b>	<b>0,00</b>	<b>0,00</b>	<b>0,00</b>	<b>0,00</b>	<b>0,00</b>	<b>0,00</b>
<b>Finanzierungsergebnis 1260001</b>		<b>0,00</b>	<b>0,00</b>	<b>0,00</b>	<b>0,00</b>	<b>0,00</b>	<b>0,00</b>	<b>0,00</b>	<b>0,00</b>
	<i>inklusive Vorjahre (gerundet)</i>		<b>0,00</b>	<b>0,00</b>	<b>0,00</b>	<b>0,00</b>	<b>0,00</b>	<b>0,00</b>	

Vorhaben	Vorhabensbezeichnung	RA Vorjahre	VA 2024	VA 2025	Plan 2026	Plan 2027	Plan 2028	Plan 2029	Plan Gesamt (gerundet)
Konto	Bezeichnung								
<b>1362100</b>	<b>Kalvarienberg/Kreuzweg (2023 bis 2029)</b>								
Geplante Gesamtkosten:	100 000,00								
<b>Auszahlungen - Investitionen - Mittelverwendung</b>		<b>0,00</b>	<b>60 000,00</b>	<b>60 000,00</b>	<b>0,00</b>	<b>0,00</b>	<b>0,00</b>	<b>0,00</b>	<b>120 000,00</b>
<b>Anschaffungs- oder Herstellungskosten</b>		<b>0,00</b>	<b>60 000,00</b>	<b>60 000,00</b>	<b>0,00</b>	<b>0,00</b>	<b>0,00</b>	<b>0,00</b>	<b>120 000,00</b>
5/362100-006000	Sonstige Grundstückseinrichtungen		60 000,00	60 000,00					120 000,00
<b>Einzahlungen - Finanzierung - Mittelaufbringung</b>		<b>0,00</b>	<b>60 000,00</b>	<b>60 000,00</b>	<b>0,00</b>	<b>0,00</b>	<b>0,00</b>	<b>0,00</b>	<b>120 000,00</b>
<b>Mittel aus Geldfluss aus der operativen Gebarung</b>		<b>0,00</b>	<b>30 000,00</b>	<b>25 000,00</b>	<b>0,00</b>	<b>0,00</b>	<b>0,00</b>	<b>0,00</b>	<b>55 000,00</b>
6/362100+829910	Verrechnung zw operativer u investiver Gebarung		15 000,00						15 000,00
6/362100+890000	Aktivierete Eigenleistungen		15 000,00	25 000,00					40 000,00
<b>Bedarfszuweisungen/KTZ</b>		<b>0,00</b>	<b>15 000,00</b>	<b>25 000,00</b>	<b>0,00</b>	<b>0,00</b>	<b>0,00</b>	<b>0,00</b>	<b>40 000,00</b>
6/362100+301000	Kapitaltransfers von Ländern, Landesfonds und Landeskammern		15 000,00	25 000,00					40 000,00
<b>Haushaltsrücklagen/Zahlungsmittelreserven</b>		<b>0,00</b>	<b>0,00</b>	<b>0,00</b>	<b>0,00</b>	<b>0,00</b>	<b>0,00</b>	<b>0,00</b>	<b>0,00</b>
<b>Sonstige Kapitaltransfers und Subventionen</b>		<b>0,00</b>	<b>15 000,00</b>	<b>10 000,00</b>	<b>0,00</b>	<b>0,00</b>	<b>0,00</b>	<b>0,00</b>	<b>25 000,00</b>
6/362100+300000	Kapitaltransfers von Bund, Bundesfonds und Bundeskammern (KIP)		15 000,00	10 000,00					25 000,00
<b>Darlehen/Innere Darlehen</b>		<b>0,00</b>	<b>0,00</b>	<b>0,00</b>	<b>0,00</b>	<b>0,00</b>	<b>0,00</b>	<b>0,00</b>	<b>0,00</b>
<b>Finanzierungsleasing</b>		<b>0,00</b>	<b>0,00</b>	<b>0,00</b>	<b>0,00</b>	<b>0,00</b>	<b>0,00</b>	<b>0,00</b>	<b>0,00</b>
<b>Veräußerung langfristiges Vermögen und sonstiges</b>		<b>0,00</b>	<b>0,00</b>	<b>0,00</b>	<b>0,00</b>	<b>0,00</b>	<b>0,00</b>	<b>0,00</b>	<b>0,00</b>
<b>Finanzierungsergebnis 1362100</b>		<b>0,00</b>	<b>0,00</b>	<b>0,00</b>	<b>0,00</b>	<b>0,00</b>	<b>0,00</b>	<b>0,00</b>	<b>0,00</b>
	<i>inklusive Vorjahre (gerundet)</i>		<b>0,00</b>	<b>0,00</b>	<b>0,00</b>	<b>0,00</b>	<b>0,00</b>	<b>0,00</b>	

Vorhaben	Vorhabensbezeichnung	RA Vorjahre	VA 2024	VA 2025	Plan 2026	Plan 2027	Plan 2028	Plan 2029	Plan Gesamt (gerundet)
Konto	Bezeichnung								
<b>1612000</b>	<b>Gemeinde Straßenbau und Straßenbeleuchtung (1998 bis 2035)</b>								
	<b>Auszahlungen - Investitionen - Mittelverwendung</b>	<b>1 435 571,67</b>	<b>676 300,00</b>	<b>406 300,00</b>	<b>300 000,00</b>	<b>300 000,00</b>	<b>300 000,00</b>	<b>300 000,00</b>	<b>3 718 200,00</b>
	<b>Anschaffungs- oder Herstellungskosten</b>	<b>1 435 571,67</b>	<b>570 000,00</b>	<b>406 300,00</b>	<b>300 000,00</b>	<b>300 000,00</b>	<b>300 000,00</b>	<b>300 000,00</b>	<b>3 611 900,00</b>
5/612000-002100	Gemeindestrassen Bau- und Erhaltung	1 044 932,89	570 000,00	406 300,00	300 000,00	300 000,00	300 000,00	300 000,00	3 221 200,00
5/612000-004000	Grundankauf Ybbstalradweg	11 390,32							11 400,00
5/612000-005000	Energiesparkonzept Straßenbeleuchtung	291 973,53							292 000,00
5/612000-020000	Straßenentwässerung und Spielplatzgestaltung im Zuge HWS Ybbs	4 617,76							4 600,00
5/612000-040000	Traktorankauf	82 657,17							82 700,00
	<b>Korrektur Auszahlungen VA 2024</b>	<b>0,00</b>	<b>106 300,00</b>	<b>0,00</b>	<b>0,00</b>	<b>0,00</b>	<b>0,00</b>	<b>0,00</b>	<b>106 300,00</b>
	<b>Einzahlungen - Finanzierung - Mittelaufbringung</b>	<b>1 435 571,67</b>	<b>676 300,00</b>	<b>383 000,00</b>	<b>340 000,00</b>	<b>340 000,00</b>	<b>340 000,00</b>	<b>340 000,00</b>	<b>3 854 900,00</b>
	<b>Mittel aus Geldfluss aus der operativen Gebarung</b>	<b>134 745,05</b>	<b>30 000,00</b>	<b>40 000,00</b>	<b>40 000,00</b>	<b>40 000,00</b>	<b>40 000,00</b>	<b>40 000,00</b>	<b>364 700,00</b>
6/612000+001000	Grundlerlös	252,00							300,00
6/612000+827000	Eigenleistungen	22 043,70							22 000,00
6/612000+829000	Interessentenbeiträge	22,32							
6/612000+829910	Eigenleistung (Investiv)	97 700,33	30 000,00	40 000,00	40 000,00	40 000,00	40 000,00	40 000,00	327 700,00
6/612000+829960	Verrechnung zw. operativer Geb. und Projekt Gemeinde Straßebau	14 726,70							14 700,00
	<b>Bedarfszuweisungen/KTZ</b>	<b>1 105 832,26</b>	<b>520 000,00</b>	<b>300 000,00</b>	<b>300 000,00</b>	<b>300 000,00</b>	<b>300 000,00</b>	<b>300 000,00</b>	<b>3 125 800,00</b>
6/612000+301000	Zuschuss Land - Gemeindewegdotation	28 000,00	20 000,00						48 000,00
6/612000+301100	Ybbstalradweg	20 000,00							20 000,00
6/612000+871001	Beihilfe Bedarfszuweisung Land	1 057 832,26	500 000,00	300 000,00	300 000,00	300 000,00	300 000,00	300 000,00	3 057 800,00
	<b>Haushaltsrücklagen/Zahlungsmittelreserven</b>	<b>0,00</b>	<b>0,00</b>	<b>0,00</b>	<b>0,00</b>	<b>0,00</b>	<b>0,00</b>	<b>0,00</b>	<b>0,00</b>
	<b>Sonstige Kapitaltransfers und Subventionen</b>	<b>194 994,36</b>	<b>20 000,00</b>	<b>43 000,00</b>	<b>0,00</b>	<b>0,00</b>	<b>0,00</b>	<b>0,00</b>	<b>258 000,00</b>
6/612000+300000	Kapitaltransfers Bund (KIP)	190 894,20	10 000,00	43 000,00					243 900,00
6/612000+302000	Kapitaltransfers von Gemeinden, Gemeindeverbänden (ohne marktbestimmte Tätigkeit) und Gemeindefonds	3 000,00							3 000,00
6/612000+307000	Interessentenbeiträge	1 100,16	10 000,00						11 100,00
	<b>Darlehen/Innere Darlehen</b>	<b>0,00</b>	<b>0,00</b>	<b>0,00</b>	<b>0,00</b>	<b>0,00</b>	<b>0,00</b>	<b>0,00</b>	<b>0,00</b>
	<b>Finanzierungsleasing</b>	<b>0,00</b>	<b>0,00</b>	<b>0,00</b>	<b>0,00</b>	<b>0,00</b>	<b>0,00</b>	<b>0,00</b>	<b>0,00</b>
	<b>Veräußerung langfristiges Vermögen und sonstiges</b>	<b>0,00</b>	<b>0,00</b>	<b>0,00</b>	<b>0,00</b>	<b>0,00</b>	<b>0,00</b>	<b>0,00</b>	<b>0,00</b>

Vorhaben	Vorhabensbezeichnung	RA Vorjahre	VA 2024	VA 2025	Plan 2026	Plan 2027	Plan 2028	Plan 2029	Plan Gesamt (gerundet)
Konto	Bezeichnung								
	Korrektur Einzahlungen VA 2024	0,00	106 300,00	0,00	0,00	0,00	0,00	0,00	106 300,00
<b>Finanzierungsergebnis 1612000</b>		<b>0,00</b>	<b>0,00</b>	<b>-23 300,00</b>	<b>40 000,00</b>	<b>40 000,00</b>	<b>40 000,00</b>	<b>40 000,00</b>	<b>136 700,00</b>
	<i>inklusive Vorjahre (gerundet)</i>		<b>0,00</b>	<b>-23 300,00</b>	<b>16 700,00</b>	<b>56 700,00</b>	<b>96 700,00</b>	<b>136 700,00</b>	

Vorhaben	Vorhabensbezeichnung	RA Vorjahre	VA 2024	VA 2025	Plan 2026	Plan 2027	Plan 2028	Plan 2029	Plan Gesamt (gerundet)
Konto	Bezeichnung								
<b>1633000</b>	<b>Ybbs- und Hammerbachverbauung und Sonstige Wildbäche (1998 bis 2035)</b>								
	<b>Auszahlungen - Investitionen - Mittelverwendung</b>	<b>498 823,60</b>	<b>75 000,00</b>	<b>20 000,00</b>	<b>0,00</b>	<b>0,00</b>	<b>0,00</b>	<b>0,00</b>	<b>593 800,00</b>
	<b>Anschaffungs- oder Herstellungskosten</b>	<b>498 823,60</b>	<b>75 000,00</b>	<b>20 000,00</b>	<b>0,00</b>	<b>0,00</b>	<b>0,00</b>	<b>0,00</b>	<b>593 800,00</b>
5/633000-280000	Ybbs- und Wildbachverbauungsmaßnahmen	498 823,60	75 000,00	20 000,00					593 800,00
	<b>Einzahlungen - Finanzierung - Mittelaufbringung</b>	<b>498 823,60</b>	<b>75 000,00</b>	<b>20 000,00</b>	<b>0,00</b>	<b>0,00</b>	<b>0,00</b>	<b>0,00</b>	<b>593 800,00</b>
	<b>Mittel aus Geldfluss aus der operativen Gebarung</b>	<b>364 212,43</b>	<b>0,00</b>	<b>0,00</b>	<b>0,00</b>	<b>0,00</b>	<b>0,00</b>	<b>0,00</b>	<b>364 200,00</b>
6/633000+829910	Verrechnung zwischen operativer und investiver Gebarung	364 212,43							364 200,00
	<b>Bedarfszuweisungen/KTZ</b>	<b>4 606,17</b>	<b>0,00</b>	<b>0,00</b>	<b>0,00</b>	<b>0,00</b>	<b>0,00</b>	<b>0,00</b>	<b>4 600,00</b>
6/633000+301000	Kapitaltransfers von Ländern, Landesfonds und Landeskammern	4 606,17							4 600,00
	<b>Haushaltsrücklagen/Zahlungsmittelreserven</b>	<b>0,00</b>	<b>0,00</b>	<b>0,00</b>	<b>0,00</b>	<b>0,00</b>	<b>0,00</b>	<b>0,00</b>	<b>0,00</b>
	<b>Sonstige Kapitaltransfers und Subventionen</b>	<b>0,00</b>	<b>5 000,00</b>	<b>20 000,00</b>	<b>0,00</b>	<b>0,00</b>	<b>0,00</b>	<b>0,00</b>	<b>25 000,00</b>
6/633000+307000	Interessentenbeiträge		5 000,00	20 000,00					25 000,00
	<b>Darlehen/Innere Darlehen</b>	<b>130 005,00</b>	<b>70 000,00</b>	<b>0,00</b>	<b>0,00</b>	<b>0,00</b>	<b>0,00</b>	<b>0,00</b>	<b>200 000,00</b>
97/292019	Hochwasserschutzbauten 2024		70 000,00						70 000,00
5000372/2000067	Mure Gallenzen, HW Ybbs/Brücke Kranzlerb	130 005,00							130 000,00
	<b>Finanzierungsleasing</b>	<b>0,00</b>	<b>0,00</b>	<b>0,00</b>	<b>0,00</b>	<b>0,00</b>	<b>0,00</b>	<b>0,00</b>	<b>0,00</b>
	<b>Veräußerung langfristiges Vermögen und sonstiges</b>	<b>0,00</b>	<b>0,00</b>	<b>0,00</b>	<b>0,00</b>	<b>0,00</b>	<b>0,00</b>	<b>0,00</b>	<b>0,00</b>
<b>Finanzierungsergebnis 1633000</b>		<b>0,00</b>	<b>0,00</b>	<b>0,00</b>	<b>0,00</b>	<b>0,00</b>	<b>0,00</b>	<b>0,00</b>	<b>0,00</b>
	<i>inklusive Vorjahre (gerundet)</i>		<b>0,00</b>	<b>0,00</b>	<b>0,00</b>	<b>0,00</b>	<b>0,00</b>	<b>0,00</b>	

Vorhaben	Vorhabensbezeichnung	RA Vorjahre	VA 2024	VA 2025	Plan 2026	Plan 2027	Plan 2028	Plan 2029	Plan Gesamt (gerundet)
Konto	Bezeichnung								
<b>1710000</b>	<b>Güterwege Instandhaltung und Errichtung (1998 bis 2035)</b>								
	<b>Auszahlungen - Investitionen - Mittelverwendung</b>	<b>174 724,33</b>	<b>118 000,00</b>	<b>50 000,00</b>	<b>30 000,00</b>	<b>30 000,00</b>	<b>30 000,00</b>	<b>30 000,00</b>	<b>462 700,00</b>
	<b>Anschaffungs- oder Herstellungskosten</b>	<b>174 724,33</b>	<b>118 000,00</b>	<b>50 000,00</b>	<b>30 000,00</b>	<b>30 000,00</b>	<b>30 000,00</b>	<b>30 000,00</b>	<b>462 700,00</b>
5/710000-002100	Güterwegebau	155 624,33	118 000,00	50 000,00	30 000,00	30 000,00	30 000,00	30 000,00	443 600,00
5/710000-280000	Geleistete Anzahlungen für Anlagen	19 100,00							19 100,00
	<b>Einzahlungen - Finanzierung - Mittelaufbringung</b>	<b>177 835,11</b>	<b>114 900,00</b>	<b>76 000,00</b>	<b>48 000,00</b>	<b>48 000,00</b>	<b>48 000,00</b>	<b>48 000,00</b>	<b>560 700,00</b>
	<b>Mittel aus Geldfluss aus der operativen Gebarung</b>	<b>37 006,73</b>	<b>800,00</b>	<b>6 000,00</b>	<b>6 000,00</b>	<b>6 000,00</b>	<b>6 000,00</b>	<b>6 000,00</b>	<b>67 800,00</b>
6/710000+829910	Sonstige Erträge	40,71							
6/710000+829960	Verrechnung zw. operativer und investiver Gebarung	30 530,00	800,00						31 300,00
6/710000+890000	Aktivierete Eigenleistungen	6 436,02		6 000,00	6 000,00	6 000,00	6 000,00	6 000,00	36 400,00
	<b>Bedarfszuweisungen/KTZ</b>	<b>112 500,00</b>	<b>16 600,00</b>	<b>54 000,00</b>	<b>26 000,00</b>	<b>26 000,00</b>	<b>26 000,00</b>	<b>26 000,00</b>	<b>287 100,00</b>
6/710000+301001	Zuschuss Land (ST8-Mittel)	48 000,00	8 300,00	40 000,00	12 000,00	12 000,00	12 000,00	12 000,00	144 300,00
6/710000+871001	Bedarfszuweisung Land	43 500,00	8 300,00	14 000,00	14 000,00	14 000,00	14 000,00	14 000,00	121 800,00
6/710000+871100	Zuschuss Land	21 000,00							21 000,00
	<b>Haushaltsrücklagen/Zahlungsmittelreserven</b>	<b>0,00</b>	<b>0,00</b>	<b>0,00</b>	<b>0,00</b>	<b>0,00</b>	<b>0,00</b>	<b>0,00</b>	<b>0,00</b>
	<b>Sonstige Kapitaltransfers und Subventionen</b>	<b>8 333,38</b>	<b>9 500,00</b>	<b>16 000,00</b>	<b>16 000,00</b>	<b>16 000,00</b>	<b>16 000,00</b>	<b>16 000,00</b>	<b>97 800,00</b>
6/710000+307000	Interessentenbeiträge	8 333,38	9 500,00	16 000,00	16 000,00	16 000,00	16 000,00	16 000,00	97 800,00
	<b>Darlehen/Innere Darlehen</b>	<b>19 995,00</b>	<b>88 000,00</b>	<b>0,00</b>	<b>0,00</b>	<b>0,00</b>	<b>0,00</b>	<b>0,00</b>	<b>108 000,00</b>
5000372/2000067	Mure Gallenzen, HW Ybbs/Brücke Kranzlerb	19 995,00							20 000,00
97/7102024	Errichtung Güterweg Winterreith		88 000,00						88 000,00
	<b>Finanzierungsleasing</b>	<b>0,00</b>	<b>0,00</b>	<b>0,00</b>	<b>0,00</b>	<b>0,00</b>	<b>0,00</b>	<b>0,00</b>	<b>0,00</b>
	<b>Veräußerung langfristiges Vermögen und sonstiges</b>	<b>0,00</b>	<b>0,00</b>	<b>0,00</b>	<b>0,00</b>	<b>0,00</b>	<b>0,00</b>	<b>0,00</b>	<b>0,00</b>
<b>Finanzierungsergebnis 1710000</b>		<b>3 110,78</b>	<b>-3 100,00</b>	<b>26 000,00</b>	<b>18 000,00</b>	<b>18 000,00</b>	<b>18 000,00</b>	<b>18 000,00</b>	<b>98 000,00</b>
	<i>inklusive Vorjahre (gerundet)</i>		<b>0,00</b>	<b>26 000,00</b>	<b>44 000,00</b>	<b>62 000,00</b>	<b>80 000,00</b>	<b>98 000,00</b>	

Vorhaben	Vorhabensbezeichnung	RA Vorjahre	VA 2024	VA 2025	Plan 2026	Plan 2027	Plan 2028	Plan 2029	Plan Gesamt (gerundet)
Konto	Bezeichnung								
<b>1770000</b>	<b>Naturpark (2001 bis 2035)</b>								
	<b>Auszahlungen - Investitionen - Mittelverwendung</b>	<b>36 387,08</b>	<b>15 000,00</b>	<b>15 000,00</b>	<b>15 000,00</b>	<b>15 000,00</b>	<b>15 000,00</b>	<b>15 000,00</b>	<b>126 400,00</b>
	<b>Anschaffungs- oder Herstellungskosten</b>	<b>36 387,08</b>	<b>15 000,00</b>	<b>15 000,00</b>	<b>15 000,00</b>	<b>15 000,00</b>	<b>15 000,00</b>	<b>15 000,00</b>	<b>126 400,00</b>
5/770000-006000	Einrichtung Naturpark	36 387,08	15 000,00	15 000,00	15 000,00	15 000,00	15 000,00	15 000,00	126 400,00
	<b>Einzahlungen - Finanzierung - Mittelaufbringung</b>	<b>36 387,08</b>	<b>15 000,00</b>	<b>15 000,00</b>	<b>15 000,00</b>	<b>15 000,00</b>	<b>15 000,00</b>	<b>15 000,00</b>	<b>126 400,00</b>
	<b>Mittel aus Geldfluss aus der operativen Gebarung</b>	<b>36 387,08</b>	<b>15 000,00</b>	<b>15 000,00</b>	<b>15 000,00</b>	<b>15 000,00</b>	<b>15 000,00</b>	<b>15 000,00</b>	<b>126 400,00</b>
6/770000+827000	Kostenbeitrag Naturpark	36 262,08							36 300,00
6/770000+829910	Verrechnung zwischen operativer und investiver Gebarung	125,00							100,00
6/770000+890000	Aktivierete Eigenleistungen		15 000,00	15 000,00	15 000,00	15 000,00	15 000,00	15 000,00	90 000,00
	<b>Bedarfszuweisungen/KTZ</b>	<b>0,00</b>	<b>0,00</b>	<b>0,00</b>	<b>0,00</b>	<b>0,00</b>	<b>0,00</b>	<b>0,00</b>	<b>0,00</b>
	<b>Haushaltsrücklagen/Zahlungsmittelreserven</b>	<b>0,00</b>	<b>0,00</b>	<b>0,00</b>	<b>0,00</b>	<b>0,00</b>	<b>0,00</b>	<b>0,00</b>	<b>0,00</b>
	<b>Sonstige Kapitaltransfers und Subventionen</b>	<b>0,00</b>	<b>0,00</b>	<b>0,00</b>	<b>0,00</b>	<b>0,00</b>	<b>0,00</b>	<b>0,00</b>	<b>0,00</b>
	<b>Darlehen/Innere Darlehen</b>	<b>0,00</b>	<b>0,00</b>	<b>0,00</b>	<b>0,00</b>	<b>0,00</b>	<b>0,00</b>	<b>0,00</b>	<b>0,00</b>
	<b>Finanzierungsleasing</b>	<b>0,00</b>	<b>0,00</b>	<b>0,00</b>	<b>0,00</b>	<b>0,00</b>	<b>0,00</b>	<b>0,00</b>	<b>0,00</b>
	<b>Veräußerung langfristiges Vermögen und sonstiges</b>	<b>0,00</b>	<b>0,00</b>	<b>0,00</b>	<b>0,00</b>	<b>0,00</b>	<b>0,00</b>	<b>0,00</b>	<b>0,00</b>
<b>Finanzierungsergebnis 1770000</b>		<b>0,00</b>	<b>0,00</b>	<b>0,00</b>	<b>0,00</b>	<b>0,00</b>	<b>0,00</b>	<b>0,00</b>	<b>0,00</b>
	<i>inklusive Vorjahre (gerundet)</i>		<b>0,00</b>	<b>0,00</b>	<b>0,00</b>	<b>0,00</b>	<b>0,00</b>	<b>0,00</b>	

Vorhaben	Vorhabensbezeichnung	RA Vorjahre	VA 2024	VA 2025	Plan 2026	Plan 2027	Plan 2028	Plan 2029	Plan Gesamt (gerundet)
Konto	Bezeichnung								
<b>1770001</b>	<b>Naturparkheimstätte (2024 bis 2029)</b>								
	<b>Auszahlungen - Investitionen - Mittelverwendung</b>	<b>0,00</b>	<b>0,00</b>	<b>50 000,00</b>	<b>0,00</b>	<b>0,00</b>	<b>0,00</b>	<b>0,00</b>	<b>50 000,00</b>
	<b>Anschaffungs- oder Herstellungskosten</b>	<b>0,00</b>	<b>0,00</b>	<b>50 000,00</b>	<b>0,00</b>	<b>0,00</b>	<b>0,00</b>	<b>0,00</b>	<b>50 000,00</b>
5/770000-006000	Einrichtung Naturpark			50 000,00					50 000,00
	<b>Einzahlungen - Finanzierung - Mittelaufbringung</b>	<b>0,00</b>	<b>0,00</b>	<b>50 000,00</b>	<b>0,00</b>	<b>0,00</b>	<b>0,00</b>	<b>0,00</b>	<b>50 000,00</b>
	<b>Mittel aus Geldfluss aus der operativen Gebarung</b>	<b>0,00</b>	<b>0,00</b>	<b>20 000,00</b>	<b>0,00</b>	<b>0,00</b>	<b>0,00</b>	<b>0,00</b>	<b>20 000,00</b>
6/770000+890000	Aktiviere Eigenleistungen			20 000,00					20 000,00
	<b>Bedarfszuweisungen/KTZ</b>	<b>0,00</b>	<b>0,00</b>	<b>0,00</b>	<b>0,00</b>	<b>0,00</b>	<b>0,00</b>	<b>0,00</b>	<b>0,00</b>
	<b>Haushaltsrücklagen/Zahlungsmittelreserven</b>	<b>0,00</b>	<b>0,00</b>	<b>0,00</b>	<b>0,00</b>	<b>0,00</b>	<b>0,00</b>	<b>0,00</b>	<b>0,00</b>
	<b>Sonstige Kapitaltransfers und Subventionen</b>	<b>0,00</b>	<b>0,00</b>	<b>30 000,00</b>	<b>0,00</b>	<b>0,00</b>	<b>0,00</b>	<b>0,00</b>	<b>30 000,00</b>
6/770000+888000	Transfers von der Europäischen Union			30 000,00					30 000,00
	<b>Darlehen/Innere Darlehen</b>	<b>0,00</b>	<b>0,00</b>	<b>0,00</b>	<b>0,00</b>	<b>0,00</b>	<b>0,00</b>	<b>0,00</b>	<b>0,00</b>
	<b>Finanzierungsleasing</b>	<b>0,00</b>	<b>0,00</b>	<b>0,00</b>	<b>0,00</b>	<b>0,00</b>	<b>0,00</b>	<b>0,00</b>	<b>0,00</b>
	<b>Veräußerung langfristiges Vermögen und sonstiges</b>	<b>0,00</b>	<b>0,00</b>	<b>0,00</b>	<b>0,00</b>	<b>0,00</b>	<b>0,00</b>	<b>0,00</b>	<b>0,00</b>
<b>Finanzierungsergebnis 1770001</b>		<b>0,00</b>	<b>0,00</b>	<b>0,00</b>	<b>0,00</b>	<b>0,00</b>	<b>0,00</b>	<b>0,00</b>	<b>0,00</b>
	<i>inklusive Vorjahre (gerundet)</i>		<b>0,00</b>	<b>0,00</b>	<b>0,00</b>	<b>0,00</b>	<b>0,00</b>	<b>0,00</b>	

Vorhaben	Vorhabensbezeichnung	RA Vorjahre	VA 2024	VA 2025	Plan 2026	Plan 2027	Plan 2028	Plan 2029	Plan Gesamt (gerundet)
Konto	Bezeichnung								
<b>1771000</b>	<b>Naturnahes Campen (2020 bis 2030)</b>								
	<b>Auszahlungen - Investitionen - Mittelverwendung</b>	<b>0,00</b>	<b>0,00</b>	<b>10 000,00</b>	<b>10 000,00</b>	<b>0,00</b>	<b>0,00</b>	<b>0,00</b>	<b>20 000,00</b>
	<b>Anschaffungs- oder Herstellungskosten</b>	<b>0,00</b>	<b>10 000,00</b>	<b>10 000,00</b>	<b>10 000,00</b>	<b>0,00</b>	<b>0,00</b>	<b>0,00</b>	<b>30 000,00</b>
	5/771000-006000 Naturnahes Campen - Stellplätze		10 000,00	10 000,00	10 000,00				30 000,00
	<b>Korrektur Auszahlungen VA 2024</b>	<b>0,00</b>	<b>-10 000,00</b>	<b>0,00</b>	<b>0,00</b>	<b>0,00</b>	<b>0,00</b>	<b>0,00</b>	<b>-10 000,00</b>
	<b>Einzahlungen - Finanzierung - Mittelaufbringung</b>	<b>0,00</b>	<b>0,00</b>	<b>10 000,00</b>	<b>10 000,00</b>	<b>0,00</b>	<b>0,00</b>	<b>0,00</b>	<b>20 000,00</b>
	<b>Mittel aus Geldfluss aus der operativen Gebarung</b>	<b>0,00</b>	<b>0,00</b>	<b>0,00</b>	<b>0,00</b>	<b>0,00</b>	<b>0,00</b>	<b>0,00</b>	<b>0,00</b>
	<b>Bedarfszuweisungen/KTZ</b>	<b>0,00</b>	<b>10 000,00</b>	<b>10 000,00</b>	<b>10 000,00</b>	<b>0,00</b>	<b>0,00</b>	<b>0,00</b>	<b>30 000,00</b>
	6/771000+301000 Kapitaltransfers von NÖ Land - Naturnahes Campen		10 000,00	10 000,00	10 000,00				30 000,00
	Haushaltsrücklagen/Zahlungsmittelreserven	0,00	0,00	0,00	0,00	0,00	0,00	0,00	0,00
	Sonstige Kapitaltransfers und Subventionen	0,00	0,00	0,00	0,00	0,00	0,00	0,00	0,00
	Darlehen/Innere Darlehen	0,00	0,00	0,00	0,00	0,00	0,00	0,00	0,00
	Finanzierungsleasing	0,00	0,00	0,00	0,00	0,00	0,00	0,00	0,00
	Veräußerung langfristiges Vermögen und sonstiges	0,00	0,00	0,00	0,00	0,00	0,00	0,00	0,00
	<b>Korrektur Einzahlungen VA 2024</b>	<b>0,00</b>	<b>-10 000,00</b>	<b>0,00</b>	<b>0,00</b>	<b>0,00</b>	<b>0,00</b>	<b>0,00</b>	<b>-10 000,00</b>
<b>Finanzierungsergebnis 1771000</b>		<b>0,00</b>	<b>0,00</b>	<b>0,00</b>	<b>0,00</b>	<b>0,00</b>	<b>0,00</b>	<b>0,00</b>	<b>0,00</b>
	<i>inklusive Vorjahre (gerundet)</i>		<b>0,00</b>	<b>0,00</b>	<b>0,00</b>	<b>0,00</b>	<b>0,00</b>	<b>0,00</b>	

Vorhaben	Vorhabensbezeichnung	RA Vorjahre	VA 2024	VA 2025	Plan 2026	Plan 2027	Plan 2028	Plan 2029	Plan Gesamt (gerundet)
Konto	Bezeichnung								
<b>1780000</b>	<b>Betriebsgebiet Steinhauften (2024 bis 2030)</b>								
	<b>Auszahlungen - Investitionen - Mittelverwendung</b>	<b>0,00</b>	<b>0,00</b>	<b>20 000,00</b>	<b>0,00</b>	<b>0,00</b>	<b>0,00</b>	<b>0,00</b>	<b>20 000,00</b>
	<b>Anschaffungs- oder Herstellungskosten</b>	<b>0,00</b>	<b>0,00</b>	<b>20 000,00</b>	<b>0,00</b>	<b>0,00</b>	<b>0,00</b>	<b>0,00</b>	<b>20 000,00</b>
5/780000-006000	Sonstige Grundstückseinrichtungen			20 000,00					20 000,00
	<b>Einzahlungen - Finanzierung - Mittelaufbringung</b>	<b>0,00</b>	<b>0,00</b>	<b>20 000,00</b>	<b>0,00</b>	<b>0,00</b>	<b>0,00</b>	<b>0,00</b>	<b>20 000,00</b>
	<b>Mittel aus Geldfluss aus der operativen Gebarung</b>	<b>0,00</b>	<b>0,00</b>	<b>0,00</b>	<b>0,00</b>	<b>0,00</b>	<b>0,00</b>	<b>0,00</b>	<b>0,00</b>
	<b>Bedarfszuweisungen/KTZ</b>	<b>0,00</b>	<b>0,00</b>	<b>20 000,00</b>	<b>0,00</b>	<b>0,00</b>	<b>0,00</b>	<b>0,00</b>	<b>20 000,00</b>
6/780000+301000	Kapitaltransfers von Ländern, Landesfonds und Landeskammern			20 000,00					20 000,00
	<b>Haushaltsrücklagen/Zahlungsmittelreserven</b>	<b>0,00</b>	<b>0,00</b>	<b>0,00</b>	<b>0,00</b>	<b>0,00</b>	<b>0,00</b>	<b>0,00</b>	<b>0,00</b>
	<b>Sonstige Kapitaltransfers und Subventionen</b>	<b>0,00</b>	<b>0,00</b>	<b>0,00</b>	<b>0,00</b>	<b>0,00</b>	<b>0,00</b>	<b>0,00</b>	<b>0,00</b>
	<b>Darlehen/Innere Darlehen</b>	<b>0,00</b>	<b>0,00</b>	<b>0,00</b>	<b>0,00</b>	<b>0,00</b>	<b>0,00</b>	<b>0,00</b>	<b>0,00</b>
	<b>Finanzierungsleasing</b>	<b>0,00</b>	<b>0,00</b>	<b>0,00</b>	<b>0,00</b>	<b>0,00</b>	<b>0,00</b>	<b>0,00</b>	<b>0,00</b>
	<b>Veräußerung langfristiges Vermögen und sonstiges</b>	<b>0,00</b>	<b>0,00</b>	<b>0,00</b>	<b>0,00</b>	<b>0,00</b>	<b>0,00</b>	<b>0,00</b>	<b>0,00</b>
<b>Finanzierungsergebnis 1780000</b>		<b>0,00</b>	<b>0,00</b>	<b>0,00</b>	<b>0,00</b>	<b>0,00</b>	<b>0,00</b>	<b>0,00</b>	<b>0,00</b>
	<i>inklusive Vorjahre (gerundet)</i>		<b>0,00</b>	<b>0,00</b>	<b>0,00</b>	<b>0,00</b>	<b>0,00</b>	<b>0,00</b>	

Vorhaben	Vorhabensbezeichnung	RA Vorjahre	VA 2024	VA 2025	Plan 2026	Plan 2027	Plan 2028	Plan 2029	Plan Gesamt (gerundet)
Konto	Bezeichnung								
<b>1840001</b>	<b>Grundverkäufe (2022 bis 2050)</b>								
	Auszahlungen - Investitionen - Mittelverwendung	0,00	0,00	0,00	0,00	0,00	0,00	0,00	0,00
	Anschaffungs- oder Herstellungskosten	0,00	0,00	0,00	0,00	0,00	0,00	0,00	0,00
	Einzahlungen - Finanzierung - Mittelaufbringung	47 510,00	0,00	0,00	0,00	0,00	0,00	0,00	47 500,00
	Mittel aus Geldfluss aus der operativen Gebarung	0,00	0,00	0,00	0,00	0,00	0,00	0,00	0,00
	Bedarfszuweisungen/KTZ	0,00	0,00	0,00	0,00	0,00	0,00	0,00	0,00
	Haushaltsrücklagen/Zahlungsmittelreserven	0,00	0,00	0,00	0,00	0,00	0,00	0,00	0,00
	Sonstige Kapitaltransfers und Subventionen	0,00	0,00	0,00	0,00	0,00	0,00	0,00	0,00
	Darlehen/Innere Darlehen	0,00	0,00	0,00	0,00	0,00	0,00	0,00	0,00
	Finanzierungsleasing	0,00	0,00	0,00	0,00	0,00	0,00	0,00	0,00
	Veräußerung langfristiges Vermögen und sonstiges	47 510,00	0,00	0,00	0,00	0,00	0,00	0,00	47 500,00
	6/840000+801000 Grundverkäufe	47 510,00							47 500,00
<b>Finanzierungsergebnis 1840001</b>		<b>47 510,00</b>	<b>0,00</b>	<b>0,00</b>	<b>0,00</b>	<b>0,00</b>	<b>0,00</b>	<b>0,00</b>	<b>47 500,00</b>
	<i>inklusive Vorjahre (gerundet)</i>		<b>47 500,00</b>	<b>47 500,00</b>	<b>47 500,00</b>	<b>47 500,00</b>	<b>47 500,00</b>	<b>47 500,00</b>	

Vorhaben	Vorhabensbezeichnung	RA Vorjahre	VA 2024	VA 2025	Plan 2026	Plan 2027	Plan 2028	Plan 2029	Plan Gesamt (gerundet)
Konto	Bezeichnung								
<b>1850000</b>	<b>Wasserversorgung (1998 bis 2040)</b>								
	<b>Auszahlungen - Investitionen - Mittelverwendung</b>	<b>142 728,11</b>	<b>88 800,00</b>	<b>286 100,00</b>	<b>201 100,00</b>	<b>101 100,00</b>	<b>50 000,00</b>	<b>50 000,00</b>	<b>919 800,00</b>
	<b>Anschaffungs- oder Herstellungskosten</b>	<b>142 728,11</b>	<b>88 800,00</b>	<b>286 100,00</b>	<b>201 100,00</b>	<b>101 100,00</b>	<b>50 000,00</b>	<b>50 000,00</b>	<b>919 800,00</b>
	5/850000-004000 Wasserleitungsbau - WVA	101 061,44	88 800,00	286 100,00	201 100,00	101 100,00	50 000,00	50 000,00	878 200,00
	5/850000-040000 Traktorankauf - Anteil WVA	41 666,67							41 700,00
	<b>Einzahlungen - Finanzierung - Mittelaufbringung</b>	<b>280 128,22</b>	<b>-48 600,00</b>	<b>286 100,00</b>	<b>201 100,00</b>	<b>101 100,00</b>	<b>50 000,00</b>	<b>50 000,00</b>	<b>919 800,00</b>
	<b>Mittel aus Geldfluss aus der operativen Gebarung</b>	<b>291,33</b>	<b>-54 600,00</b>	<b>36 200,00</b>	<b>0,00</b>	<b>0,00</b>	<b>0,00</b>	<b>0,00</b>	<b>-18 100,00</b>
	5/850000-729911 Verrechnung zw operativen Haushalten (ABA)		-54 600,00						-54 600,00
	6/850000+827000 Eigenleistungen	291,33		11 000,00					11 300,00
	6/850000+850000 Anschlussgebühren			25 200,00					25 200,00
	<b>Bedarfszuweisungen/KTZ</b>	<b>190 313,00</b>	<b>0,00</b>	<b>110 000,00</b>	<b>80 000,00</b>	<b>40 000,00</b>	<b>20 000,00</b>	<b>20 000,00</b>	<b>460 300,00</b>
	6/850000+301000 Zuschuss Land Wasserwirtschaftsfonds	190 313,00		110 000,00	80 000,00	40 000,00	20 000,00	20 000,00	460 300,00
	<b>Haushaltsrücklagen/Zahlungsmittelreserven</b>	<b>0,00</b>	<b>0,00</b>	<b>0,00</b>	<b>0,00</b>	<b>0,00</b>	<b>0,00</b>	<b>0,00</b>	<b>0,00</b>
	<b>Sonstige Kapitaltransfers und Subventionen</b>	<b>86 572,32</b>	<b>5 000,00</b>	<b>138 800,00</b>	<b>120 000,00</b>	<b>60 000,00</b>	<b>30 000,00</b>	<b>30 000,00</b>	<b>470 400,00</b>
	6/850000+300000 KPC Förderung			68 800,00	50 000,00	25 000,00	12 500,00	12 500,00	168 800,00
	6/850000+307000 Einmündungsgebühren	86 572,32	5 000,00	70 000,00	70 000,00	35 000,00	17 500,00	17 500,00	301 600,00
	<b>Darlehen/Innere Darlehen</b>	<b>2 951,57</b>	<b>1 000,00</b>	<b>1 100,00</b>	<b>1 100,00</b>	<b>1 100,00</b>	<b>0,00</b>	<b>0,00</b>	<b>7 300,00</b>
	5000153/85003 WVA - BA03	2 430,71	800,00	900,00	900,00	900,00			5 900,00
	5000153/850005 WVA Erweiterung BA05	520,86	200,00	200,00	200,00	200,00			1 300,00
	<b>Finanzierungsleasing</b>	<b>0,00</b>	<b>0,00</b>	<b>0,00</b>	<b>0,00</b>	<b>0,00</b>	<b>0,00</b>	<b>0,00</b>	<b>0,00</b>
	<b>Veräußerung langfristiges Vermögen und sonstiges</b>	<b>0,00</b>	<b>0,00</b>	<b>0,00</b>	<b>0,00</b>	<b>0,00</b>	<b>0,00</b>	<b>0,00</b>	<b>0,00</b>
	<b>Finanzierungsergebnis 1850000</b>	<b>137 400,11</b>	<b>-137 400,00</b>	<b>0,00</b>	<b>0,00</b>	<b>0,00</b>	<b>0,00</b>	<b>0,00</b>	<b>0,00</b>
	<i>inklusive Vorjahre (gerundet)</i>		<b>0,00</b>	<b>0,00</b>	<b>0,00</b>	<b>0,00</b>	<b>0,00</b>	<b>0,00</b>	

Vorhaben	Vorhabensbezeichnung	RA Vorjahre	VA 2024	VA 2025	Plan 2026	Plan 2027	Plan 2028	Plan 2029	Plan Gesamt (gerundet)
Konto	Bezeichnung								
<b>1851000</b>	<b>Abwasserbeseitigung (1998 bis 2040)</b>								
	<b>Auszahlungen - Investitionen - Mittelverwendung</b>	<b>556 633,15</b>	<b>30 000,00</b>	<b>10 400,00</b>	<b>10 400,00</b>	<b>10 500,00</b>	<b>10 000,00</b>	<b>10 000,00</b>	<b>637 900,00</b>
	<b>Anschaffungs- oder Herstellungskosten</b>	<b>556 633,15</b>	<b>30 000,00</b>	<b>10 400,00</b>	<b>10 400,00</b>	<b>10 500,00</b>	<b>10 000,00</b>	<b>10 000,00</b>	<b>637 900,00</b>
5/851000-004000	ABA - Abwasserbeseitigung	37 675,23	30 000,00	10 400,00	10 400,00	10 500,00	10 000,00	10 000,00	119 000,00
5/851000-004001	ABA BA16-Reinvestition Kläranlage	477 291,25							477 300,00
5/851000-040000	Traktorankauf - Anteil ABA	41 666,67							41 700,00
	<b>Einzahlungen - Finanzierung - Mittelaufbringung</b>	<b>526 642,98</b>	<b>60 000,00</b>	<b>10 400,00</b>	<b>10 400,00</b>	<b>10 500,00</b>	<b>10 000,00</b>	<b>10 000,00</b>	<b>637 900,00</b>
	<b>Mittel aus Geldfluss aus der operativen Gebarung</b>	<b>20 534,90</b>	<b>54 600,00</b>	<b>0,00</b>	<b>0,00</b>	<b>0,00</b>	<b>0,00</b>	<b>0,00</b>	<b>75 100,00</b>
6/851000+827000	Eigenleistungen	8 092,50							8 100,00
6/851000+829910	ABA-Reinvest	8 623,04							8 600,00
6/851000+829911	Verrechnung zw investiven Haushalten (WVA)		54 600,00						54 600,00
6/851000+890000	Aktivierete Eigenleistungen - ABA	3 819,36							3 800,00
	<b>Bedarfszuweisungen/KTZ</b>	<b>925,00</b>	<b>0,00</b>	<b>0,00</b>	<b>0,00</b>	<b>0,00</b>	<b>0,00</b>	<b>0,00</b>	<b>900,00</b>
6/851000+301000	Zuschuss Land WWF	925,00							900,00
	<b>Haushaltsrücklagen/Zahlungsmittelreserven</b>	<b>0,00</b>	<b>0,00</b>	<b>0,00</b>	<b>0,00</b>	<b>0,00</b>	<b>0,00</b>	<b>0,00</b>	<b>0,00</b>
	<b>Sonstige Kapitaltransfers und Subventionen</b>	<b>203 980,86</b>	<b>5 000,00</b>	<b>10 000,00</b>	<b>10 000,00</b>	<b>10 000,00</b>	<b>10 000,00</b>	<b>10 000,00</b>	<b>259 000,00</b>
6/851000+300000	Kapitaltransfers Bund (KIP)	95 426,91							95 400,00
6/851000+307000	Einmündungsgebühren	108 553,95	5 000,00	10 000,00	10 000,00	10 000,00	10 000,00	10 000,00	163 600,00
	<b>Darlehen/Innere Darlehen</b>	<b>301 202,22</b>	<b>400,00</b>	<b>400,00</b>	<b>400,00</b>	<b>500,00</b>	<b>0,00</b>	<b>0,00</b>	<b>302 900,00</b>
5000153/851012	Abwasserbeseitigungsanlage BA12	1 202,22	400,00	400,00	400,00	500,00			2 900,00
5000372/2000069	ABA - BA 016 - Reinvestition Kläranlage	300 000,00							300 000,00
	<b>Finanzierungsleasing</b>	<b>0,00</b>	<b>0,00</b>	<b>0,00</b>	<b>0,00</b>	<b>0,00</b>	<b>0,00</b>	<b>0,00</b>	<b>0,00</b>
	<b>Veräußerung langfristiges Vermögen und sonstiges</b>	<b>0,00</b>	<b>0,00</b>	<b>0,00</b>	<b>0,00</b>	<b>0,00</b>	<b>0,00</b>	<b>0,00</b>	<b>0,00</b>
	<b>Finanzierungsergebnis 1851000</b>	<b>-29 990,17</b>	<b>30 000,00</b>	<b>0,00</b>	<b>0,00</b>	<b>0,00</b>	<b>0,00</b>	<b>0,00</b>	<b>0,00</b>
	<i>inklusive Vorjahre (gerundet)</i>		<b>0,00</b>	<b>0,00</b>	<b>0,00</b>	<b>0,00</b>	<b>0,00</b>	<b>0,00</b>	

Salden Finanzierungsergebnisse		RA Vorjahre	VA 2024	VA 2025	Plan 2026	Plan 2027	Plan 2028	Plan 2029	Plan Gesamt (gerundet)
2000001	Sonstige Investitionen (2019 bis 2099)								
	Auszahlungen - Investitionen - Mittelverwendung	41 552,23	0,00	0,00	0,00	0,00	0,00	0,00	41 600,00
	Einzahlungen - Finanzierung - Mittelherkunft	41 552,23	0,00	0,00	0,00	0,00	0,00	0,00	41 600,00
		0,00	0,00	0,00	0,00	0,00	0,00	0,00	0,00
	<i>inklusive Vorjahre (gerundet)</i>		0,00	0,00	0,00	0,00	0,00	0,00	
<b>Saldo Sonstige Investitionen</b>		<b>0,00</b>	<b>0,00</b>	<b>0,00</b>	<b>0,00</b>	<b>0,00</b>	<b>0,00</b>	<b>0,00</b>	<b>0,00</b>
	<i>inklusive Vorjahre (gerundet)</i>		<b>0,00</b>	<b>0,00</b>	<b>0,00</b>	<b>0,00</b>	<b>0,00</b>	<b>0,00</b>	

Salden Finanzierungsergebnisse		RA Vorjahre	VA 2024	VA 2025	Plan 2026	Plan 2027	Plan 2028	Plan 2029	Plan Gesamt (gerundet)
1163001	Freiwillige Feuerwehr Ankauf MTF (2024 bis 2025)								
	Auszahlungen - Investitionen - Mittelverwendung	0,00	0,00	96 000,00	0,00	0,00	0,00	0,00	96 000,00
	Einzahlungen - Finanzierung - Mittelherkunft	0,00	0,00	96 000,00	0,00	0,00	0,00	0,00	96 000,00
		0,00	0,00	0,00	0,00	0,00	0,00	0,00	0,00
	<i>inklusive Vorjahre (gerundet)</i>		0,00	0,00	0,00	0,00	0,00	0,00	
1240000	Kindertagesstätte Errichtung (2020 bis 2025)								
	Auszahlungen - Investitionen - Mittelverwendung	13 388,12	2 374 300,00	0,00	0,00	0,00	0,00	0,00	2 387 700,00
	Einzahlungen - Finanzierung - Mittelherkunft	13 388,12	2 374 300,00	0,00	0,00	0,00	0,00	0,00	2 387 700,00
		0,00	0,00	0,00	0,00	0,00	0,00	0,00	0,00
	<i>inklusive Vorjahre (gerundet)</i>		0,00	0,00	0,00	0,00	0,00	0,00	
1260000	Sportanlagen (2023 bis 2030)								
	Auszahlungen - Investitionen - Mittelverwendung	0,00	0,00	100 000,00	0,00	0,00	0,00	0,00	100 000,00
	Einzahlungen - Finanzierung - Mittelherkunft	0,00	0,00	100 000,00	0,00	0,00	0,00	0,00	100 000,00
		0,00	0,00	0,00	0,00	0,00	0,00	0,00	0,00
	<i>inklusive Vorjahre (gerundet)</i>		0,00	0,00	0,00	0,00	0,00	0,00	
1260001	Jugendplatz (2024 bis 2030)								
	Auszahlungen - Investitionen - Mittelverwendung	0,00	0,00	50 000,00	0,00	0,00	0,00	0,00	50 000,00
	Einzahlungen - Finanzierung - Mittelherkunft	0,00	0,00	50 000,00	0,00	0,00	0,00	0,00	50 000,00
		0,00	0,00	0,00	0,00	0,00	0,00	0,00	0,00
	<i>inklusive Vorjahre (gerundet)</i>		0,00	0,00	0,00	0,00	0,00	0,00	
1362100	Kalvarienberg/Kreuzweg (2023 bis 2029)								
	Auszahlungen - Investitionen - Mittelverwendung	0,00	60 000,00	60 000,00	0,00	0,00	0,00	0,00	120 000,00
	Einzahlungen - Finanzierung - Mittelherkunft	0,00	60 000,00	60 000,00	0,00	0,00	0,00	0,00	120 000,00
		0,00	0,00	0,00	0,00	0,00	0,00	0,00	0,00
	<i>inklusive Vorjahre (gerundet)</i>		0,00	0,00	0,00	0,00	0,00	0,00	
1612000	Gemeinde Straßenbau und Straßenbeleuchtung (1998)								
	Auszahlungen - Investitionen - Mittelverwendung	1 435 571,67	676 300,00	406 300,00	300 000,00	300 000,00	300 000,00	300 000,00	3 718 200,00
	Einzahlungen - Finanzierung - Mittelherkunft	1 435 571,67	676 300,00	383 000,00	340 000,00	340 000,00	340 000,00	340 000,00	3 854 900,00
		0,00	0,00	-23 300,00	40 000,00	40 000,00	40 000,00	40 000,00	136 700,00
	<i>inklusive Vorjahre (gerundet)</i>		0,00	-23 300,00	16 700,00	56 700,00	96 700,00	136 700,00	
1633000	Ybbs- und Hammerbachverbauung und Sonstige Wildt								
	Auszahlungen - Investitionen - Mittelverwendung	498 823,60	75 000,00	20 000,00	0,00	0,00	0,00	0,00	593 800,00
	Einzahlungen - Finanzierung - Mittelherkunft	498 823,60	75 000,00	20 000,00	0,00	0,00	0,00	0,00	593 800,00
		0,00	0,00	0,00	0,00	0,00	0,00	0,00	0,00
	<i>inklusive Vorjahre (gerundet)</i>		0,00	0,00	0,00	0,00	0,00	0,00	

Salden Finanzierungsergebnisse		RA Vorjahre	VA 2024	VA 2025	Plan 2026	Plan 2027	Plan 2028	Plan 2029	Plan Gesamt (gerundet)
1710000	Güterwege Instandhaltung und Errichtung (1998 bis 20)								
	Auszahlungen - Investitionen - Mittelverwendung	174 724,33	118 000,00	50 000,00	30 000,00	30 000,00	30 000,00	30 000,00	462 700,00
	Einzahlungen - Finanzierung - Mittelherkunft	177 835,11	114 900,00	76 000,00	48 000,00	48 000,00	48 000,00	48 000,00	560 700,00
		3 110,78	-3 100,00	26 000,00	18 000,00	18 000,00	18 000,00	18 000,00	98 000,00
	<i>inklusive Vorjahre (gerundet)</i>		0,00	26 000,00	44 000,00	62 000,00	80 000,00	98 000,00	
1770000	Naturpark (2001 bis 2035)								
	Auszahlungen - Investitionen - Mittelverwendung	36 387,08	15 000,00	15 000,00	15 000,00	15 000,00	15 000,00	15 000,00	126 400,00
	Einzahlungen - Finanzierung - Mittelherkunft	36 387,08	15 000,00	15 000,00	15 000,00	15 000,00	15 000,00	15 000,00	126 400,00
		0,00	0,00	0,00	0,00	0,00	0,00	0,00	0,00
	<i>inklusive Vorjahre (gerundet)</i>		0,00	0,00	0,00	0,00	0,00	0,00	0,00
1770001	Naturparkheimstätte (2024 bis 2029)								
	Auszahlungen - Investitionen - Mittelverwendung	0,00	0,00	50 000,00	0,00	0,00	0,00	0,00	50 000,00
	Einzahlungen - Finanzierung - Mittelherkunft	0,00	0,00	50 000,00	0,00	0,00	0,00	0,00	50 000,00
		0,00	0,00	0,00	0,00	0,00	0,00	0,00	0,00
	<i>inklusive Vorjahre (gerundet)</i>		0,00	0,00	0,00	0,00	0,00	0,00	0,00
1771000	Naturnahes Campen (2020 bis 2030)								
	Auszahlungen - Investitionen - Mittelverwendung	0,00	0,00	10 000,00	10 000,00	0,00	0,00	0,00	20 000,00
	Einzahlungen - Finanzierung - Mittelherkunft	0,00	0,00	10 000,00	10 000,00	0,00	0,00	0,00	20 000,00
		0,00	0,00	0,00	0,00	0,00	0,00	0,00	0,00
	<i>inklusive Vorjahre (gerundet)</i>		0,00	0,00	0,00	0,00	0,00	0,00	0,00
1780000	Betriebsgebiet Steinhäufen (2024 bis 2030)								
	Auszahlungen - Investitionen - Mittelverwendung	0,00	0,00	20 000,00	0,00	0,00	0,00	0,00	20 000,00
	Einzahlungen - Finanzierung - Mittelherkunft	0,00	0,00	20 000,00	0,00	0,00	0,00	0,00	20 000,00
		0,00	0,00	0,00	0,00	0,00	0,00	0,00	0,00
	<i>inklusive Vorjahre (gerundet)</i>		0,00	0,00	0,00	0,00	0,00	0,00	0,00
1840001	Grundverkäufe (2022 bis 2050)								
	Auszahlungen - Investitionen - Mittelverwendung	0,00	0,00	0,00	0,00	0,00	0,00	0,00	0,00
	Einzahlungen - Finanzierung - Mittelherkunft	47 510,00	0,00	0,00	0,00	0,00	0,00	0,00	47 500,00
		47 510,00	0,00	0,00	0,00	0,00	0,00	0,00	47 500,00
	<i>inklusive Vorjahre (gerundet)</i>		47 500,00	47 500,00	47 500,00	47 500,00	47 500,00	47 500,00	
1850000	Wasserversorgung (1998 bis 2040)								
	Auszahlungen - Investitionen - Mittelverwendung	142 728,11	88 800,00	286 100,00	201 100,00	101 100,00	50 000,00	50 000,00	919 800,00
	Einzahlungen - Finanzierung - Mittelherkunft	280 128,22	-48 600,00	286 100,00	201 100,00	101 100,00	50 000,00	50 000,00	919 800,00
		137 400,11	-137 400,00	0,00	0,00	0,00	0,00	0,00	0,00
	<i>inklusive Vorjahre (gerundet)</i>		0,00	0,00	0,00	0,00	0,00	0,00	0,00

Salden Finanzierungsergebnisse		RA Vorjahre	VA 2024	VA 2025	Plan 2026	Plan 2027	Plan 2028	Plan 2029	Plan Gesamt (gerundet)
1851000	Abwasserbeseitigung (1998 bis 2040)								
	Auszahlungen - Investitionen - Mittelverwendung	556 633,15	30 000,00	10 400,00	10 400,00	10 500,00	10 000,00	10 000,00	637 900,00
	Einzahlungen - Finanzierung - Mittelherkunft	526 642,98	60 000,00	10 400,00	10 400,00	10 500,00	10 000,00	10 000,00	637 900,00
		-29 990,17	30 000,00	0,00	0,00	0,00	0,00	0,00	0,00
	<i>inklusive Vorjahre (gerundet)</i>		0,00	0,00	0,00	0,00	0,00	0,00	
<b>Saldo Investive Einzelvorhaben</b>		<b>158 030,72</b>	<b>-110 500,00</b>	<b>2 700,00</b>	<b>58 000,00</b>	<b>58 000,00</b>	<b>58 000,00</b>	<b>58 000,00</b>	<b>282 200,00</b>
	<i>inklusive Vorjahre (gerundet)</i>		<b>47 500,00</b>	<b>50 200,00</b>	<b>108 200,00</b>	<b>166 200,00</b>	<b>224 200,00</b>	<b>282 200,00</b>	
<b>Saldo der gesamten Investitionstätigkeit</b>		<b>158 030,72</b>	<b>-110 500,00</b>	<b>2 700,00</b>	<b>58 000,00</b>	<b>58 000,00</b>	<b>58 000,00</b>	<b>58 000,00</b>	<b>282 200,00</b>
	<i>inklusive Vorjahre (gerundet)</i>		<b>47 500,00</b>	<b>50 200,00</b>	<b>108 200,00</b>	<b>166 200,00</b>	<b>224 200,00</b>	<b>282 200,00</b>	



Dienstpostenplan  
- interne Anlage b



## Dienstpostenplan

Verwendungszweig <small>(NÖ GBedG 2025)</small>	Verwendung <small>(NÖ GBedG 2025)</small>	Bezeichnung des Dienstzweiges <small>(GBDO/GVBG)</small>	Dienstzweig Nr. / Tätigkeitsprofil		Zahl der Dienstposten	Verwendungs- bzw. Entlohnungsgruppe		Funktionsdienstposten					Hinweis		
			Dienstzweig Nr. <small>(GBDO/GVBG)</small>	Tätigkeitsprofil <small>(NÖ GBedG 2025)</small>		Verwendungs- bzw. Entlohnungsgruppe <small>(GBDO/GVBG)</small>	Verwendungs- bzw. Entlohnungsgruppe <small>(NÖ GBedG 2025)</small>	Zahl der Funktionsdienstposten	Art des Funktionsdienstpostens		Bezeichnung	Funktionsgruppe		Personalzulage	
									<small>(§ 2 Abs. 3 lit. a - d GBDO)</small>	<small>(§ 6 Abs. 3 Z 1 - 4 NÖ GBedG 2025)</small>		<small>(GBDO/GVBG)</small>			<small>(NÖ GBedG 2025)</small>
Verwaltungsdienst	Gehobener Dienst	Gehobener Verwaltungsdienst	56	/ 4.2.	1	6	/ V2	1	a	/ 1	Amtsleiter	8	/ FL3	ja	
Verwaltungsdienst	Fachdienst	Verwaltungsfachdienst	71	/ 4.1.	1	5	/ V1	1	c	/ 3	Amtsleiter Stv.	7	/ FE1	GBDO/GVBG: Ja; NÖ GBedG 2025: nein	
Verwaltungsdienst	Fachdienst	Verwaltungsfachdienst	71	/ 4.1.	1,75	6	/ V1		/			/			
Verwaltungsdienst	Gehobener Dienst	Rechnungs-(Buchhaltungsdienst)	54	/ 4.2.	0,8	6	/ V2		/			/			
Verwaltungsdienst	Fachdienst	Rechnungsfachdienst	69	/ 4.1.	1,75	5	/ V1		/			/			
Technischer Dienst	Fachdienst	Klärfacharbeiter	6	/ 3.1.	1	6	/ T1		/			/			
Technischer Dienst	Fachdienst	Facharbeiter	2	/ 3.1.	4,45	6	/ T1		/			/			
Hilfsdienst	Hilfsdienst	Hilfsdienst	17	/ 1.1.	0,875	3	/ A1		/			/			
Assistenzdienst	Assistenzdienst	Schulwart	16	/ 2.1.	1	5	/ A2		/			/			
Hilfsdienst	Hilfsdienst	Hilfsdienst	17	/ 1.1.	1,75	3	/ A1		/			/			
Elementar- und sozialpädagogischer Dienst	Gehobener Dienst	Kindergarten- und Horterzieherdienst	107	/ 7.2.	0,8	klk	/ P2		/			/			
Assistenzdienst	Assistenzdienst	Mittlerer Erzieherdienst	78	/ 2.1.	6,55	4	/ A2		/			/			
			/			/			/			/			



Personaldaten iSd ÖStp (Anlage 4)



Gruppe 1 - gesamt	Dienstverhältnis zu Gemeinde, dienstleistend in einer Dienststelle, bezahlt aus dem Budget von Gemeinde		Personalaufwendungen				
	Köpfe <sup>3)</sup>	VBÄ <sup>3)</sup>	davon melden Gemeinden optional				gesamt
Bezüge (Unterklasse 50-52)			Nebengebühren (Unterklasse 56)	Dienstgeberbeiträge (Unterklasse 58)	Weitere Aufwendungen	Kontenklasse 5 <sup>2)</sup>	
Beamteninnen und Beamte	k.A.	k.A.	0,00				
Vertragsbedienstete	11,61	11,61	874 500,00				
KV-Bedienstete (Kollektivvertrag)	k.A.	k.A.	0,00				
Nicht zuordenbar	k.A.	k.A.					
Summe	12,61	12,61	874 500,00	6 300,00	208 900,00	0,00	1 089 700,00
<b>darunter (Teilmengen der Gruppe 1)</b>			Länder und Gemeinden melden optional				
	Köpfe <sup>3)</sup>	VBÄ <sup>3)</sup>	Bezüge (Unterklasse 50-52)	Nebengebühren (Unterklasse 56)	Dienstgeberbeiträge (Unterklasse 58)	Weitere Aufwendungen	Kontenklasse 5 <sup>2)</sup>
Musikschullehrerinnen und -lehrer	k.A.	k.A.					
Elementarpädagoginnen und -pädagogen	7,00	k.A.					
Bedienstete nicht-ausgliederter Krankenanstalten	k.A.	k.A.					
Lehrlinge	k.A.	k.A.					
Summe	7,00	k.A.					

Gruppe 2 - gesamt	Dienstverhältnis zu Gemeinde, nicht dienstleistend bei Gemeinde <sup>14</sup> , bezahlt aus dem Budget von Gemeinde		Personalaufwendungen				
	Köpfe <sup>3)</sup>	VBÄ <sup>3)</sup>	davon melden Gemeinden optional				gesamt
Bezüge (Unterklasse 50-52)			Nebengebühren (Unterklasse 56)	Dienstgeberbeiträge (Unterklasse 58)	Weitere Aufwendungen	Kontenklasse 5 <sup>2)</sup>	
Beamtinnen und Beamte	k.A.	k.A.					
Vertragsbedienstete	k.A.	k.A.					
Nicht zuordenbar	k.A.	k.A.					
Summe	k.A.	k.A.					

Beamtinnen und Beamte - Pensionistinnen und Pensionisten zum 31.12.2025			
	Köpfe <sup>3)</sup>	Ø-Pensionshöhe / Mt. <sup>4)</sup>	
Ruhegenussbezieherinnen und -bezieher			
Hinterbliebene <sup>5)</sup>			
<b>Neue Ruhegenussbezieherinnen und -bezieher im Bezugsjahr 2025</b>			
	Köpfe <sup>3)</sup>	Ø-Pensionsantrittsalter	Ø-Pensionshöhe / Mt. <sup>4)</sup>
Alterspension <sup>6)</sup>			
Dienstunfähigkeit <sup>7)</sup>			
vorzeitige Pensionierung mit Abschlag <sup>8)</sup>			
vorzeitige Pensionierung ohne Abschlag <sup>9)</sup>			
Pensionierungen gesamt	0,0	0,0	0,0
<b>Gesamter Pensionsaufwand für das Bezugsjahr 2025</b>	0,00		
<p>1) gemäß den Vorgaben in Artikel 14 Abs. 2 lit. c ÖStP 2012                  2) Personalrückstellungen und Sachbezüge sind in diese Anlage nicht aufzunehmen                  3) Aus Datenschutzgründen wird dieses Feld erst ab 6 betroffenen Personen ausgewiesen                  4) Durchschnittspension im Dezember laut Personalstatistik-Festlegungen ohne Sonderzahlungen, ohne Pflegegeld und ohne sonstige Transferleistungen; brutto                  5) Witwen-, Witwer-, Waisenversorgungsbezüge und vergleichbare Leistungen                  6) Ruhebezüge aufgrund eines Übertritts in den Ruhestand oder einer vergleichbaren Regelung iSd § 13 BDG 1979                  7) Ruhebezüge aufgrund einer Ruhestandsversetzung wegen dauernder Dienstunfähigkeit iSd § 14 BDG 1979                  8) Ruhebezüge aufgrund einer vorzeitigen Ruhestandsversetzung mit Abschlag iSd §§ 15b, 15c oder 236d BDG 1979                  9) Ruhebezüge aufgrund einer vorzeitigen Ruhestandsversetzung ohne Abschlag                  10) Inkl. Musikschullehrerinnen und -lehrer sowie Elementarpädagoginnen und -pädagogen                  11) Darunter sind Personalgestellungen bei Beteiligungen iSd § 23 VRV 2015 sowie sonstige Personalgestellungen, zB bei anderen Gebietskörperschaften und Körperschaften öffentlichen Rechts zu verstehen.</p>			



Querschnitt (Anlage 5b)



VQS- Pos.	Zuordnung der MVAG	Bezeichnung	Anmerkungen	Gesamt- Haushalt	Haushalt ohne Quasi-KG	Quasi-KG <sup>2</sup>
<b>Mittelaufbringung (Erträge bzw. Einzahlungen und erhaltene Kapitaltransfers)</b>						
10	3111	Einzahlungen aus eigenen Abgaben		1 018 200,00	495 800,00	522 400,00
11	2112	Erträge aus Ertragsanteilen		1 728 000,00	1 728 000,00	
12	2113, 2114, 2115	Erträge aus Gebühren, Leistungen, Besitz und wirtschaftlicher Tätigkeit		377 400,00	285 100,00	92 300,00
13	2116	Erträge aus Veräußerungen, sonstige Erträge	ohne Gruppe (Konto) 806, 807, 899	364 600,00	309 800,00	54 800,00
14	2117	Nicht finanzierungswirksame operative Erträge	ohne Gruppe (Konto) 817, 819, 891	66 000,00	66 000,00	
15	212x	Erträge aus Transfers	ohne Gruppe (Konto) 813	1 182 300,00	1 051 300,00	131 000,00
16	213x	Finanzerträge	ohne Gruppe (Konto) 818, 821, 825, 826	2 100,00	2 100,00	
17	333x	Erhaltene Kapitaltransfers		666 300,00	343 300,00	323 000,00
19	<b>Summe 1 (Mittelaufbringung bereinigt) <sup>3</sup></b>			<b>5 404 900,00</b>	<b>4 281 400,00</b>	<b>1 123 500,00</b>
<b>Mittelverwendung (Aufwendungen)</b>						
20	2211, 2212, 2213	Finanzierungswirksamer Personalaufwand		1 089 700,00	1 089 700,00	
21	2221 - 2225	Finanzierungswirksamer Sachaufwand	ohne Gruppe (Konto) 799	1 227 700,00	864 800,00	362 900,00
22	2226	Verluste aus dem Abgang von Anlagevermögen, Rückstellungen für ausstehende Rechnungen	nur Gruppe (Konto) 683, 688			
23	223x	Transferaufwand	ohne Gruppe (Konto) 696, 761	1 512 200,00	1 511 200,00	1 000,00
24	224x	Finanzaufwand	ohne Gruppe (Konto) 652, 654, 682, 694, 697, 699	223 200,00	97 800,00	125 400,00
29	<b>Summe 2 (Mittelverwendung bereinigt) <sup>3</sup></b>			<b>4 052 800,00</b>	<b>3 563 500,00</b>	<b>489 300,00</b>
<b>Vermögensbildung (Sachanlagevermögen), inkl. Vorräte</b>						
30	341x	Immaterielle Vermögenswerte und Sachanlagen (Zugang/Auszahlungen)	ohne Gruppe (Konto) 080-083	1 153 800,00	857 300,00	296 500,00
31	331x	Immaterielle Vermögenswerte und Sachanlagen (Abgang/Einzahlungen)	ohne Gruppe (Konto) 080-083, 800-806 (Abgang mit Minus erfassen)			
32	3221	Vorräte (Saldo/Auszahlungen)	ohne Unterklasse 40-48			
39	<b>Summe 3 (Vermögensbildung bereinigt) <sup>3</sup></b>			<b>1 153 800,00</b>	<b>857 300,00</b>	<b>296 500,00</b>
49	<b>Saldo = Summe 1 - Summe 2 - Summe 3</b>			<b>198 300,00</b>	<b>-139 400,00</b>	<b>337 700,00</b>

VQS- Pos.	Zuordnung der MVAG	Bezeichnung	Anmerkungen	Gesamt- Haushalt	Haushalt ohne Quasi-KG	Quasi-KG <sup>2</sup>
<b>Überrechnung Quasi-Kapitalgesellschaften (Quasi-KG) gemäß ESVG</b>						
50	2301	Entnahmen von Haushaltsrücklagen		n.a.	n.a.	1 100,00
51	2401	Zuweisungen an Haushaltsrücklagen		n.a.	n.a.	-1 900,00
52	332x	Einzahlungen aus der Rückzahlung von Darlehen sowie gewährten Vorschüssen	ohne Gruppe (Konto) 273, 280-282	n.a.	n.a.	
53	342x	Auszahlungen aus der Gewährung von Darlehen sowie gewährten Vorschüssen	ohne Gruppe (Konto) 273, 280-282	n.a.	n.a.	
54	351x	Einzahlungen aus der Aufnahme von Finanzschulden		n.a.	n.a.	1 500,00
55	361x	Auszahlungen aus der Tilgung von Finanzschulden		n.a.	n.a.	-291 900,00
59	<b>Überrechnung Quasi-KG Summe aus Position 49 (Quasi-KG) und Position 50 bis 55</b>			<b>n.a.</b>	<b>n.a.</b>	<b>46 500,00</b>
60	<b>Finanzierungssaldo (Voranschlag) aus Position 49 (Haushalt ohne Quasi- KG) und Position 59 (Quasi-KG) <sup>1</sup></b>			<b>n.a.</b>	<b>-92 900,00</b>	<b>n.a.</b>
61	<b>Erläuterungen der Gebietskörperschaft (optional)</b>					

1) Entsprechend den Bestimmungen des Artikel 15 Abs. 1 Österreichischer Stabilitätspakt sind die Daten bzw. Grobplanungen der Gemeinden landesweise im Wege der Länder vorzulegen, das ausgewiesene Einzelergebnis der Gemeinde zum Finanzierungssaldo gemäß Pos. 60 hat nur bedingte Aussagekraft für das Gesamtergebnis der Haushaltskoordinierung.

2) Quasi-Kapitalgesellschaften außerhalb des Sektors Staat gemäß ESVG (Ansatz 85-86).

3) Mittelaufbringung und -verwendung sowie Vermögensbildung bereinigt näherungsweise im Sinne der Einnahmen und Ausgaben gemäß ESVG.

Nachweis über Transferzahlungen (Anlage 6a)



Haushaltskonto	Bezeichnung Ansatz	Bezeichnung Post	Summe Einzahlungen	Summe Auszahlungen
<b>Transferzahlungen von/an Bund, Bundesfonds, Bundeskammern</b>				
<b>Gesamtsumme Transferzahlungen von/an Bund, Bundesfonds, Bundeskammern</b>			<b>2 020 900,00</b>	<b>2 000,00</b>
<b>Summe Kapitaltransfers</b>			<b>68 800,00</b>	<b>0,00</b>
<b>Summe Transfers</b>			<b>1 952 100,00</b>	<b>2 000,00</b>
2/021000+816000	Statistisches Amt	Ersätze	200,00	
2/851000+860000	Abwasserbeseitigung - ABA	Zinsenzuschüsse	68 300,00	
2/925000+859400	Ertragsanteile A.Gemein- Wirtschaftl.Bundesabg.	Abgaben Ertragsanteile Bevölkerungsschlüssel	1 728 000,00	
2/941000+860000	Sonstige Finanzausweisungen nach dem FAG	Laufende Transferzahlungen von Bund, Bundesfonds und Bundeskammern	155 600,00	
6/850000+300000	Wasserversorgung - WVA	KPC Förderung	68 800,00	
1/633000-612000	Ybbs und Wildbachverbauung	Schutzwasserbauten		2 000,00
<b>Transferzahlungen von/an Länder, Landesfonds, Landesammern</b>				
<b>Gesamtsumme Transferzahlungen von/an Länder, Landesfonds, Landesammern</b>			<b>824 100,00</b>	<b>64 000,00</b>
<b>Summe Kapitaltransfers</b>			<b>288 800,00</b>	<b>0,00</b>
<b>Summe Transfers</b>			<b>535 300,00</b>	<b>64 000,00</b>
2/024000+816000	Wahlangelegenheiten	Ersätze	2 700,00	
2/170000+871000	Katastrophendienst	Beihilfe aus dem Katastrophenfonds	100,00	
2/240000+861000	Kindergärten	Personalkostenersatz	75 100,00	
2/240100+861010	Tagesbetreuungs-Einrichtung	Kinderbetreuungsbeitrag NÖ Land	40 700,00	
2/782000+861000	Dorferneuerung	Transfers von Ländern, Landesfonds und Landesammern - Gemeinde 21	3 700,00	
2/940000+861000	Bedarfszuweisungen	Bedarfszuweisungen I - Strukturhilfe	99 000,00	
6/163000+301000	Freiwillige Feuerwehren	Zuschuss Land	8 800,00	
6/260000+301000	Sportvereine	Kapitaltransfers von Ländern, Landesfonds und Landesammern	150 000,00	
6/612000+871001	Gemeindestraßen	Beihilfe Bedarfszuweisung Land	300 000,00	
6/710000+871001	Land- und Forstwirtschaftlicher Wegebau (Güterwege)	Bedarfszuweisung Land	14 000,00	
6/780000+301000	Einricht.Zur Förderung V.Handel, Gewerbe U.Ind.	Kapitaltransfers von Ländern, Landesfonds und Landesammern	20 000,00	
6/850000+301000	Wasserversorgung - WVA	Zuschuss Land Wasserwirtschaftsfonds	110 000,00	
1/211000-728000	Volksschule	Medienbeitrag		1 000,00
1/439000-751000	Jugendwohlfahrtsumlage	Jugendwohlfahrtsumlage		63 000,00
<b>Transferzahlungen von/an Gemeinden, Gemeindeverbände, Gemeindefonds</b>				
<b>Gesamtsumme Transferzahlungen von/an Gemeinden, Gemeindeverbände, Gemeindefonds</b>			<b>0,00</b>	<b>0,00</b>
<b>Summe Kapitaltransfers</b>			<b>0,00</b>	<b>0,00</b>
<b>Summe Transfers</b>			<b>0,00</b>	<b>0,00</b>

Haushaltskonto	Bezeichnung Ansatz	Bezeichnung Post	Summe Einzahlungen	Summe Auszahlungen
<b>Transferzahlungen von/an Sozialversicherungsträger</b>				
<b>Gesamtsumme Transferzahlungen von/an Sozialversicherungsträger</b>			<b>19 500,00</b>	<b>1 160 400,00</b>
<b>Summe Kapitaltransfers</b>			<b>0,00</b>	<b>0,00</b>
<b>Summe Transfers</b>			<b>19 500,00</b>	<b>1 160 400,00</b>
2/022000+816000	Standesamt	Ersätze	5 200,00	
2/211000+820000	Volksschule	Dienstgeberbeitrag Finanzamt 70% von Mittelschulgemeinde	1 700,00	
2/211000+828000	Volksschule	Turnhallenbenützung 30 % Anteil Volksschule	900,00	
2/852000+828000	Müllbeseitigung	Ersatz für Müllsammelstellen- und ASZ - Bewirtschaftung	11 700,00	
1/022000-752000	Standesamt	Umlage		16 000,00
1/060000-726000	Beiträge an Verbände, Vereine und sonstige Organisationen	Gemeindevertreterverband		15 500,00
1/211000-451000	Volksschule	Beheizung 30%iger Anteil von MS-Gde		10 500,00
1/211000-454000	Volksschule	Reinigungsmaterial 30%iger Anteil von MS-Gde		1 200,00
1/211000-458000	Volksschule	Aufwand Kopierer 30%iger Anteil von MS-Gde		3 000,00
1/211000-600000	Volksschule	Strom - Beleuchtung 30%iger Anteil von MS-Gde		3 300,00
1/211000-614000	Volksschule	Instandhaltung Gebäude 30%iger Anteil von MS-Gde		3 000,00
1/211000-619000	Volksschule	Instandhaltung Sporteinrichtung 30%iger Anteil von MS-Gde		300,00
1/211000-631000	Volksschule	Telekommunikation 30%iger Anteil v. MS-Gde		400,00
1/211000-670000	Volksschule	Versicherungen 30%iger Anteil von MS-Gde		3 400,00
1/211000-710000	Volksschule	Öffentliche Abgaben 30%iger Anteil von MS-Gde		4 000,00
1/212000-752000	Mittelschulen	Schulumlagen an Hauptschulgemeinden		182 800,00
1/214000-752000	Polytechnische Schulen	Schulumlagen an Polytechnische Schulen		8 000,00
1/419000-751000	Sonstige Einrichtungen und Maßnahmen	Wohnsitzgemeindebeitrag laut Sozialhilfegesetz		8 900,00
1/419000-752000	Sonstige Einrichtungen und Maßnahmen	Sozialhilfeumlage		330 000,00
1/522000-752000	Reinhaltung der Luft	Verbandsumlage		4 500,00
1/562000-752000	Beiträge D.Gemeinde Als Krankenanst.Sprengel	Sprengelbeitrag NÖKAS		539 000,00
1/562100-752000	NÖKAS	Verwaltungsaufwand		100,00
1/771000-752000	Maßnahmen zur Förderung des Tourismus	Tourismusdestination Umlage		4 200,00
1/771000-753000	Maßnahmen zur Förderung des Tourismus	NÖ Eisenstrasse - Mitgliedsbeitrag (LEADER)		2 900,00
1/920000-752000	Ausschließliche Gemeindeabgaben	Kosten der Abgabeneinhebung		19 400,00
<b>Transferzahlungen von/an sonst. Träger des öffentlichen Rechts</b>				
<b>Gesamtsumme Transferzahlungen von/an sonst. Träger des öffentlichen Rechts</b>			<b>0,00</b>	<b>2 600,00</b>
<b>Summe Kapitaltransfers</b>			<b>0,00</b>	<b>0,00</b>
<b>Summe Transfers</b>			<b>0,00</b>	<b>2 600,00</b>
1/771000-754300	Maßnahmen zur Förderung des Tourismus	Marketingbeitrag Mountainbike		2 600,00
<b>Gesamtsumme</b>			<b>2 864 500,00</b>	<b>1 229 000,00</b>

Nachweis über Haushaltsrücklagen und Zahlungsmittelreserven  
(Anlage 6b)



Haushaltsrücklagen			Rücklagenstand			Rücklagenstand	Zahlungsmittelreserven		
Nr.	Verwendungszweck	Ansatz	31.12.2024	Zuweisungen	Entnahmen	31.12.2025	31.12.2024	31.12.2025	Konto-/Sparbuchnummer
8/9990934/00021	Rücklage Dornleiten 21	853000	12 900,00	1 300,00	600,00	13 600,00	13 291,87	13 291,87	ZW 24 294024 AT34 3293 9000 3402 0339
8/9990934/00078	Rücklage Dornleiten 78	853000	200,00	600,00	500,00	300,00	153,18	153,18	ZW 26 294026 AT89 3293 9000 3402 1386
<b>Zweckgebundene Haushaltsrücklagen</b>			<b>13 100,00</b>	<b>1 900,00</b>	<b>1 100,00</b>	<b>13 900,00</b>	<b>13 445,05</b>	<b>13 445,05</b>	
8/9990935/00001	Rücklage aus 50 % des Eröffnungsbilanzsaldos	912000	4 565 500,00			4 565 500,00			
<b>Allgemeine Haushaltsrücklagen</b>			<b>4 565 500,00</b>	<b>0,00</b>	<b>0,00</b>	<b>4 565 500,00</b>	<b>0,00</b>	<b>0,00</b>	
<b>Gesamtsummen</b>			<b>4 578 600,00</b>	<b>1 900,00</b>	<b>1 100,00</b>	<b>4 579 400,00</b>	<b>13 445,05</b>	<b>13 445,05</b>	



Einzelnachweis über Finanzschulden und Schuldendienst  
(Anlage 6c)



Darlehen	Ansatz	Staat	Laufzeit	Darlehenshöhe	Buchwert	Zugang	Tilgung	Zinsen	Summe	Schuldendienst-	Buchwert	Netto
Darlehensgeber				Gesamt	31.12.2024				Schuldendienst	ersätze	31.12.2025	Schuldendienst
Verwendung		Währung/Zinssatz										
Aktenzahl		Zinsindikator										

**1. Darlehen für Investitionszwecke**

**1.1. ... von Trägern des öffentlichen Rechts**

**1.1.1. ... von Bund, Bundesfonds, Bundeskammern**

**1.1.2. ... von Ländern, Landesfonds, Landesammern**

5000153/85003	850000	AT	2016 - 2050	95 062,67	82 900,00	900,00		900,00	900,00		83 800,00	900,00
NÖ Wasserwirtschaftsfonds NÖ LWWF												
WVA - BA03, 602519457		EUR/1,000%										
WWF-20146003		FIX verzinst										

5000153/850005	850000	AT	2018 - 2053	18 500,00	17 800,00	200,00		200,00	200,00		18 000,00	200,00
NÖ Wasserwirtschaftsfonds NÖ LWWF												
WVA Erweiterung BA05, 602528464		EUR/1,000%										
WWF-20146005/2												

5000153/851012	851000	AT	2011 - 2050	47 257,76	41 000,00	400,00		400,00	400,00		41 400,00	400,00
NÖ Wasserwirtschaftsfonds NÖ LWWF												
Abwasserbeseitigungsanlage BA12, Randgebiete		EUR/1,000%										
602521893		normal verzinst										

**1.1.3. ... von Gemeinden, Gemeindeverbänden, Gemeindefonds**

97/7102024	710000	AT	2024 - 2039	68 900,00	68 900,00		3 200,00	3 400,00	6 600,00		65 700,00	6 600,00
Darlehensgeber												
Errichtung Güterweg Winterreith		EUR/0,000%										
		6M-EURIBOR - (06 12)										

**1.1.4. ... von Sozialversicherungsträgern**

**1.1.5. ... von sonstigen Trägern des öffentlichen Rechts**

**1.2. ... von Beteiligungen der Gebietskörperschaft (ohne Finanzunternehmungen)**

Darlehen	Ansatz	Staat	Laufzeit	Darlehenshöhe	Buchwert	Zugang	Tilgung	Zinsen	Summe	Schuldendienst-	Buchwert	Netto
Darlehensgeber				Gesamt	31.12.2024				Schuldendienst	ersätze	31.12.2025	Schuldendienst
Verwendung	Währung/Zinssatz											
Aktenzahl	Zinsindikator											
<b>1.3. ... von Unternehmen (ohne Beteiligungen und ohne Finanzunternehmungen)</b>												
97/1632025	163000	AT	2025 - 2039	31 000,00		31 000,00					31 000,00	
Darlehensgeber												
Ankauf MTFA 2025 - FF			EUR/1,200%									
Hollenstein/Ybbs			FIX verzinst									
<b>1.4. ... von Finanzunternehmen</b>												
<b>1.4.1. ... von Finanzunternehmen im Inland</b>												
97/292019	633000	AT	2018 - 2050	90 000,00	90 000,00			4 500,00	4 500,00	200,00	90 000,00	4 300,00
Darlehensgeber												
Hochwasserschutzbauten 2024			EUR/1,500%									
			6M-EURIBOR - (06 12)									
97/6332018	633000	AT	2023 - 2040		224 000,00		11 100,00	2 200,00	13 300,00	400,00	212 900,00	12 900,00
Darlehensgeber												
Hochwasserschutzbauten 2023,			EUR/1,500%									
Gallenzerkogelmure; HW Ybbs			6M-EURIBOR - (06 12)									
97/8500603	851000	AT	2023 - 2053		285 000,00		15 000,00	1 800,00	16 800,00		270 000,00	16 800,00
Darlehensgeber												
ABA - Investitionen			EUR/0,000%									
5000358/240201	240000	AT	2011 - 2027	896 900,00	158 900,00		63 600,00	5 700,00	69 300,00	2 400,00	95 300,00	66 900,00
Raiffeisenbank Mittleres Mostviertel												
Neubau Kindergarten			EUR/4,158%									
AT10 3293 9307 0400 0:			6M-EURIBOR -									
			Anpassung -									
			April/Oktober									
5000358/240202	240000	AT	2024 - 2039	1 900 000,00	1 900 000,00		126 700,00	60 700,00	187 400,00	73 700,00	1 773 300,00	113 700,00
Raiffeisenbank Mittleres Mostviertel												
Erweiterung KiGa/TBE 2024			EUR/0,000%									
AT18 3293 9316 0400 0:												

# Voranschlag 2025

Gemeinde Hollenstein an der Ybbs

# Einzelnachweis über Finanzschulden und Schuldendienst (Anlage 6c)

Darlehen	Ansatz	Staat	Laufzeit	Darlehenshöhe	Buchwert	Zugang	Tilgung	Zinsen	Summe	Schuldendienst-	Buchwert	Netto
Darlehensgeber				Gesamt	31.12.2024				Schuldendienst	ersätze	31.12.2025	Schuldendienst
Verwendung			Währung/Zinssatz									
Aktenzahl			Zinsindikator									
5000358/710201	710000	AT	2015 - 2026	60 000,00	9 000,00		6 000,00	300,00	6 300,00	100,00	3 000,00	6 200,00
Raiffeisenbank Mittleres Mostviertel												
Güterwege - Bau und			EUR/4,675%									
Instandhaltung 2015												
AT36 3293 9312 0400 0:			6M-EURIBOR -									
			Anpassung -									
			April/Oktober									
5000358/850200	850000	AT	2009 - 2035	1 387 000,00	610 300,00		55 500,00	28 300,00	83 800,00	18 900,00	554 800,00	64 900,00
Raiffeisenbank Mittleres Mostviertel												
Wasserversorgungsanlage			EUR/4,471%									
Wenten, WVA BA03												
AT28 3293 9303 0400 0:			6M-EURIBOR -									
			Anpassung -									
			Juni/Dezember									
5000358/850201	850000	AT	2012 - 2039	342 000,00	198 400,00		13 700,00	8 900,00	22 600,00	3 000,00	184 700,00	19 600,00
Raiffeisenbank Mittleres Mostviertel												
WVA-BA05-Leitungsbau - Bauteil			EUR/4,585%									
1												
AT98 3293 9309 0400 0:			6M-EURIBOR -									
			Anpassung -									
			April/Oktober									
5000358/851131	851000	AT	2012 - 2038	342 000,00	191 500,00		13 700,00	8 600,00	22 300,00	12 100,00	177 800,00	10 200,00
Raiffeisenbank Mittleres Mostviertel												
ABA-BA13, Energiekonzept 311-04			EUR/5,184%									
000 303, Photovoltaikanlagen -												
geförderter Teil												
AT89 3293 9311 0400 0:			6M-EURIBOR -									
			Anpassung - März/Sept.									
5000358/851131	851000	AT	2012 - 2027	280 000,00	56 000,00		18 700,00	2 600,00	21 300,00		37 300,00	21 300,00
Raiffeisenbank Mittleres Mostviertel												
ABA-BA13 - Energiekonzept, 310-			EUR/1,250%									
04.000.303												
AT45 3293 9310 0400 0:			6M-EURIBOR - (06 12)									
5000358/851200	851000	AT	2008 - 2035	230 000,00	102 200,00		9 700,00	4 800,00	14 500,00		92 500,00	14 500,00
Raiffeisenbank Mittleres Mostviertel												
ABA BA08			EUR/1,089%									
Sanierungen/Sagmeister/, L6180												
AT90 3293 9300 0400 0:			6M-EURIBOR - (06 12)									

**Voranschlag 2025**

Gemeinde Hollenstein an der Ybbs

**Einzelnachweis über Finanzschulden und Schuldendienst (Anlage 6c)**

Darlehen	Ansatz	Staat	Laufzeit	Darlehenshöhe	Buchwert	Zugang	Tilgung	Zinsen	Summe	Schuldendienst-	Buchwert	Netto
Darlehensgeber				Gesamt	31.12.2024				Schuldendienst	ersätze	31.12.2025	Schuldendienst
Verwendung			Währung/Zinssatz									
Aktenzahl			Zinsindikator									
5000358/870201	612000	AT	2016 - 2027	60 000,00	18 000,00		6 000,00	800,00	6 800,00		12 000,00	6 800,00
Raiffeisenbank Mittleres Mostviertel												
Straßenbau - Güterwege -			EUR/5,083%									
Ybbstalradweg, (Fahnlehen -												
Oberblamau)												
AT80 3293 9313 0400 0;			6M-EURIBOR -									
			Anpassung - Jän./Juli									
5000362/851012	851000	AT	2011 - 2038	750 000,00	448 600,00		24 000,00	18 800,00	42 800,00	15 600,00	424 600,00	27 200,00
Hypo Niederösterreich Gruppe Bank AG												
Abwasserbeseitigungsanlage			EUR/4,255%									
BA12, Randgebiete												
0466174009			6M-EURIBOR -									
			Anpassung -									
			April/Oktober									
5000362/851000	851000	AT	2004 - 2029	35 000,00	7 500,00		1 500,00	300,00	1 800,00		6 000,00	1 800,00
Hypo Niederösterreich Gruppe Bank AG												
Kanal BA07, NÖ Landes-			EUR/4,833%									
Hypothekenbank AG												
466117900			6M-EURIBOR -									
			Anpassung - Jän./Juli									
5000362/851000	851000	AT	2015 - 2030	190 000,00	83 500,00		12 500,00	3 400,00	15 900,00		71 000,00	15 900,00
Hypo Niederösterreich Gruppe Bank AG												
Abwasserbeseitigungsanlage, ABA			EUR/4,275%									
- BA 14 Klärschlamm Entsorgung												
00466242608			6M-EURIBOR -									
			Anpassung -									
			April/Oktober									
5000362/851000	851000	AT	1995 - 2034	2 466 007,28	268 300,00		26 000,00	5 300,00	31 300,00		242 300,00	31 300,00
Hypo Niederösterreich Gruppe Bank AG												
BA04 Kanal Wurnau-Siedlung,			EUR/2,000%									
Hypo NÖ, Errichtung Kläranlage												
00480026802 und 00480			nieder verzinst									
5000362/851000	633000	AT	2022 - 2047	300 000,00	300 000,00		7 900,00	12 700,00	20 600,00		292 100,00	20 600,00
Hypo Niederösterreich Gruppe Bank AG												
Aubodenbach und Mure Gallenzen			EUR/4,275%									
- 2022/23												
			6M-EURIBOR -									
			Anpassung -									
			April/Oktober									

# Voranschlag 2025

Gemeinde Hollenstein an der Ybbs

# Einzelnachweis über Finanzschulden und Schuldendienst (Anlage 6c)

Darlehen	Ansatz	Staat	Laufzeit	Darlehenshöhe	Buchwert	Zugang	Tilgung	Zinsen	Summe	Schuldendienst-	Buchwert	Netto
Darlehensgeber				Gesamt	31.12.2024				Schuldendienst	ersätze	31.12.2025	Schuldendienst
Verwendung	Währung/Zinssatz											
Aktenzahl	Zinsindikator											
5000372/200006: 771000	AT		2016 - 2026	120 000,00	24 000,00		12 000,00	900,00	12 900,00		12 000,00	12 900,00
Sparkasse der Stadt Amstetten												
Herstellung Infrastruktur												
Königsberg, 00007-622053, AT60												
2020 2000 0762 2053												
AT60 2020 2000 0762 2053												
6M-EURIBOR -												
Anpassung -												
Mai/November												
5000372/200006: 850000	AT		2016 - 2041	120 000,00	84 000,00		4 800,00	3 800,00	8 600,00		79 200,00	8 600,00
Sparkasse der Stadt Amstetten												
Wasserversorgungsanlage BA05,												
WVA - BA05 - Leitungsnetz Teil 2,												
AT58 2020 2000 0762 2186												
00007-622186												
6M-EURIBOR - (06 12)												
5000372/200006: 850000	AT		2018 - 2045	480 000,00	403 200,00		19 200,00	17 800,00	37 000,00	6 300,00	384 000,00	30 700,00
Sparkasse der Stadt Amstetten												
WVA-BA06 00007-622491, AT68												
2020 2000 0762 2491, Kalchau;												
Steinhausgründe: Lus;												
Saimannslehen												
00007-622491												
6M-EURIBOR -												
Anpassung -												
Juni/Dezember												
5000372/200006: 633000	AT		2021 - 2036	130 005,00	104 000,00		8 700,00	600,00	9 300,00		95 300,00	9 300,00
Sparkasse der Stadt Amstetten												
Mure Gallenzen, HW Ybbs/Brücke												
Kranzlerb, AT13 2020 2000 7600												
4795, 620535/00076-												
004795/GEMEIN												
620535/00076-004795/G												
5000372/200006: 710000	AT		2021 - 2036	19 995,00	16 000,00		1 300,00	100,00	1 400,00		14 700,00	1 400,00
Sparkasse der Stadt Amstetten												
Mure Gallenzen, HW Ybbs/Brücke												
Kranzlerb, AT13 2020 2000 7600												
4795, 620535/00076-												
004795/GEMEIN												
620535/00076-004795/G												

# Voranschlag 2025

Gemeinde Hollenstein an der Ybbs

# Einzelnachweis über Finanzschulden und Schuldendienst (Anlage 6c)

Darlehen	Ansatz	Staat	Laufzeit	Darlehenshöhe	Buchwert	Zugang	Tilgung	Zinsen	Summe	Schuldendienst-	Buchwert	Netto
Darlehensgeber				Gesamt	31.12.2024				Schuldendienst	ersätze	31.12.2025	Schuldendienst
Verwendung			Währung/Zinssatz									
Aktenzahl			Zinsindikator									
5000372/200006	163000	AT	2022 - 2037	80 000,00	67 600,00		5 000,00	800,00	5 800,00		62 600,00	5 800,00
Sparkasse der Stadt Amstetten												
Ankauf HLF1 (2020), AT60 2020												
2000 7600 5792												
620535/00076-005792/G												
FIX verzinst												
5000372/200006	851000	AT	2022 - 2046	300 000,00	300 000,00		14 000,00	1 900,00	15 900,00		286 000,00	15 900,00
Sparkasse der Stadt Amstetten												
ABA - BA 016 - Reinvestition												
Kläranlage, AT50 2020 2000 7600												
5487												
320535 / 00076-005487												
FIX verzinst												
5000401/612201	633000	AT	2010 - 2025	110 000,00	7 300,00		7 300,00	300,00	7 600,00			7 600,00
Volksbank Niederösterreich AG												
Hochwasserschutz Ybbs und,												
Hammerbach, Behebung -												
Unwetterschäden 2009												
230 0036 2006												
6M-EURIBOR -												
Anpassung -												
April/Oktober												
5000401/633201	633000	AT	2014 - 2030	70 000,00	25 700,00		4 700,00	1 200,00	5 900,00		21 000,00	5 900,00
Volksbank Niederösterreich AG												
Hochwasserschutz 2013 und,												
Sofortmassnahmen 2014												
230 0036 2030												
6M-EURIBOR -												
Anpassung -												
Mai/November												
8260304/200006	851000	AT	2002 - 2030	1 489 793,10	389 100,00		63 600,00	17 500,00	81 100,00	68 300,00	325 500,00	12 800,00
BAWAG P.S.K. Bank für Arbeit und												
Kanal - BA06,												
Abwasserbeseitigungsanlage,												
Kleinhollenstein / Dorfplatz												
115.3933												
euribor6-12												
<b>1.4.2. ... von Finanzunternehmen im Ausland</b>												
<b>1.5. ... von Sonstigen</b>												
<b>Zwischensumme</b>					<b>6 582 700,00</b>	<b>32 500,00</b>	<b>555 400,00</b>	<b>219 500,00</b>	<b>774 900,00</b>	<b>201 000,00</b>	<b>6 059 800,00</b>	<b>573 900,00</b>

Darlehen	Ansatz	Staat	Laufzeit	Darlehenshöhe	Buchwert	Zugang	Tilgung	Zinsen	Summe	Schuldendienst-	Buchwert	Netto
Darlehensgeber				Gesamt	31.12.2024				Schuldendienst	ersätze	31.12.2025	Schuldendienst
Verwendung		Währung/Zinssatz										
Aktenzahl		Zinsindikator										

**2. Finanzschulden für den laufenden Aufwand**

2.1. ... von Trägern des öffentlichen Rechts

2.1.1. ... von Bund, Bundesfonds, Bundeskammern

2.1.2. ... von Ländern, Landesfonds, Landeskammern

2.1.3. ... von Gemeinden, Gemeindeverbänden, Gemeindefonds

2.1.4. ... von Sozialversicherungsträgern

2.1.5. ... von sonstigen Trägern des öffentlichen Rechts

2.2. ... von Beteiligungen der Gebietskörperschaft (ohne Finanzunternehmungen)

2.3. ... von Unternehmen (ohne Beteiligungen und ohne Finanzunternehmungen)

2.4. ... von Finanzunternehmen

2.4.1. ... von Finanzunternehmen im Inland

2.4.2. ... von Finanzunternehmen im Ausland

2.5. ... von Sonstigen

<b>Zwischensumme</b>					0,00	0,00	0,00	0,00	0,00	0,00	0,00	0,00
<b>SUMME (1 und 2)</b>					6 582 700,00	32 500,00	555 400,00	219 500,00	774 900,00	201 000,00	6 059 800,00	573 900,00
Davon ohne Quasi-KG *)					3 013 400,00	31 000,00	263 500,00	94 200,00	357 700,00	76 800,00	2 780 900,00	280 900,00
Davon Quasi-KG *)					3 569 300,00	1 500,00	291 900,00	125 300,00	417 200,00	124 200,00	3 278 900,00	293 000,00

\*) Quasi-Kapitalgesellschaften außerhalb des Sektors Staat gemäß ESVG (Ansatz 85-86).



Nachweis über haushaltsinterne Vergütungen (Anlage 6f)



Gruppenebene		Erträge	Aufwendungen
0	Vertretungskörper und allgemeine Verwaltung	41 900,00	0,00
1	Öffentliche Ordnung und Sicherheit	0,00	0,00
2	Unterricht, Erziehung, Sport und Wissenschaft	0,00	0,00
3	Kunst, Kultur und Kultus	0,00	0,00
4	Soziale Wohlfahrt und Wohnbauförderung	0,00	0,00
5	Gesundheit	0,00	0,00
6	Straßen- und Wasserbau, Verkehr	0,00	0,00
7	Wirtschaftsförderung	0,00	0,00
8	Dienstleistungen	60 600,00	122 600,00
9	Finanzwirtschaft	0,00	0,00
<b>Summe</b>		<b>102 500,00</b>	<b>122 600,00</b>



Leasingspiegel (Anlage 6i)



**Finanzierungsleasing**

Ansatz- oder Projektbezeichnung	Anschaffungskosten	Buchwert 31.12.2024	Buchwert 31.12.2025	Summe ausstehender Mindestleasing- zahlungen	Laufzeit	Restlaufzeit in Jahren	Kautionen für Finanzierungsleasing
<b>Summe</b>	<b>0,00</b>	<b>0,00</b>	<b>0,00</b>	<b>0,00</b>			

**Wirtschaftliche Unternehmungen, Betriebe, betriebsähnliche Einrichtungen gem. § 1 Abs. 2**

<b>Summe</b>	<b>0,00</b>	<b>0,00</b>	<b>0,00</b>	<b>0,00</b>			
--------------	-------------	-------------	-------------	-------------	--	--	--

**Operating Leasing**

Ansatz- oder Projektbezeichnung	Laufzeit Grundmietzeit in Jahren	Gesamtkosten	Einmalkautions	Leasingentgelt (ohne laufender Kautions)	Laufende Kautions	Restlaufzeit in Jahren	Kumulierte Restzahlungen
<b>Summe</b>		<b>0,00</b>	<b>0,00</b>	<b>0,00</b>	<b>0,00</b>		<b>0,00</b>

**Wirtschaftliche Unternehmungen, Betriebe, betriebsähnliche Einrichtungen gem. § 1 Abs. 2**

<b>Summe</b>		<b>0,00</b>	<b>0,00</b>	<b>0,00</b>	<b>0,00</b>		<b>0,00</b>
--------------	--	-------------	-------------	-------------	-------------	--	-------------



Rückstellungsspiegel (Anlage 6q)



Rückstellung	Stand 31.12.2024	Dotierungen (+)	Auflösung inkl. Verbrauch (-)	Stand 31.12.2025
<b>Kurzfristig</b>	<b>0,00</b>	<b>0,00</b>	<b>0,00</b>	<b>0,00</b>
Rückstellungen für Prozesskosten				
Rückstellungen für nicht konsumierte Urlaube				
Rückstellungen für ausstehende Rechnungen				
Sonstige kurzfristige Rückstellungen				
<b>Langfristig</b>	<b>6 300,00</b>	<b>0,00</b>	<b>0,00</b>	<b>6 300,00</b>
Rückstellungen für Abfertigungen				
Rückstellungen für Jubiläumszuwendungen	6 300,00			6 300,00
Rückstellungen für Haftungen				
Rückstellungen für Sanierung von Altlasten				
Rückstellungen für Pensionen (Säule I)				
Sonstige langfristige Rückstellungen				
<b>Gesamtsumme</b>	<b>6 300,00</b>	<b>0,00</b>	<b>0,00</b>	<b>6 300,00</b>



Nachweis Vermögen mit abgeänderter Nutzungsdauer



Konto	Bezeichnung	Nutzungsdauer lt. VRV	Abweichende Nutzungsdauer	Begründung
4/0150002/00001	Hilfeleistungsfahrzeug FF	10,0	25,0	lt. Feuerwehrgesetz
4/0150002/01555	Mannschaftstransportfahrzeug FF	10,0	15,0	lt. Feuerwehr-Ausrüstungsverordnung



Darstellung Ergebnishaushalt § 1 Abs 2 (Anlage 1e)



## Darstellung Ergebnishaushalt § 1 Abs. 2 (Anlage 1e)

Mittelverwendungs- und -aufbringungsgruppen	Gesamthaushalt	Wirtschaftliche Unternehmung	Summe für die Gebietskörperschaft
Erträge	€ 4 899 500,00	€ 1 966 000,00	€ 6 865 500,00
Personalaufwand	€ 1 089 700,00	€ 280 000,00	€ 1 369 700,00
Sach-, Transfer-, Finanzaufwand	€ 3 808 400,00	€ 1 686 000,00	€ 5 494 400,00
<b>Nettoergebnis</b>	<b>€ 1 400,00</b>	<b>€ -</b>	<b>€ 1 400,00</b>
Entnahme von Haushaltsrücklagen	€ -	€ -	€ -
Zuweisung an Haushaltsrücklagen	€ 1 400,00	€ -	€ 1 400,00
Gewinnvortrag			
<b>Nettoergebnis nach Zuweisung und Entnahmen von Haushaltsrücklagen</b>	<b>€ -</b>	<b>€ -</b>	<b>€ -</b>



Wirtschaftspläne der Eigenbetriebe



## Wirtschaftsplan

### des Licht- und Kraftvertriebes der Gemeinde Hollenstein/Ybbs

<b>Ausgaben</b>	<b>2025</b>
Energieabgabe	€ 72 000,00
Verkabelungen	€ 10 000,00
Smart Meter	€ 10 000,00
EDV+Programme	€ 30 000,00
Darlehensstilgung (Smart-Meter - 2019)	€ 8 000,00
Stromeinkauf	€ 748 000,00
Netzgebühren Stromeinkauf	€ 342 000,00
Löhne und Gehälter	€ 280 000,00
Finanzamt DGB	€ 11 300,00
Kommunalsteuer	€ 9 100,00
Sozialversicherung DGB	€ 47 000,00
Beglaubigungen (Eichungen)	€ 1 000,00
Rechts- und Beratungskosten	€ 3 500,00
Zinsen - Darlehen Smart Meter	€ 1 000,00
Bankspesen	€ 3 600,00
Arbeitskleidung	€ 1 500,00
Schulungen	€ 3 500,00
Telefon- und Postgebühren	€ 10 000,00
Zählpunktpauschale	
Versicherungen	€ 13 500,00
Körperschaftssteuer	€ 5 000,00
Gebühren	€ 500,00
Miete Rathaus	€ 21 000,00
Büroaufwand	€ 4 000,00
Aufwand Heizung	€ 13 500,00
Aufwand Trafostationen	€ 50 000,00
Aufwand Kleinkraftwerk Schreybach	€ 15 000,00
Aufwand Kleinkraftwerk Kesselgraben	€ 10 000,00
Aufwand Kraftwerk Wenten	€ 3 000,00
Aufwand OGA (inkl. Ausbau)	€ 90 000,00
Aufwand Stromtankstelle	€ 6 000,00
Aufwand Fahrzeuge inkl. Treibstoffe	€ 30 000,00
Gebrauchsabgabe	€ 8 000,00
Abschreibungen	€ 105 000,00
<b>Gesamtausgaben 2025</b>	<b>€ 1 966 000,00</b>



MFP - Ergebnishaushalt Gesamt 1. Ebene  
- interne Vergütungen enthalten



MVAG	Mittelverwendungs- und -aufbringungsgruppen (1. Ebene)	VA 2025	Plan 2026	Plan 2027	Plan 2028	Plan 2029
211	Erträge aus der operativen Verwaltungstätigkeit	3 554 200,00	3 449 900,00	3 496 500,00	3 541 800,00	3 589 600,00
212	Erträge aus Transfers	1 343 200,00	1 018 600,00	1 004 800,00	959 000,00	925 600,00
213	Finanzerträge	2 100,00	2 000,00	2 100,00	2 100,00	2 200,00
<b>21</b>	<b>Summe Erträge</b>	<b>4 899 500,00</b>	<b>4 470 500,00</b>	<b>4 503 400,00</b>	<b>4 502 900,00</b>	<b>4 517 400,00</b>
221	Personalaufwand	1 089 700,00	1 116 800,00	1 149 400,00	1 182 300,00	1 216 600,00
222	Sachaufwand	2 073 900,00	1 978 000,00	1 962 400,00	1 938 500,00	1 932 100,00
223	Transferaufwand	1 512 200,00	1 565 900,00	1 619 300,00	1 676 100,00	1 752 400,00
224	Finanzaufwand	223 200,00	202 400,00	177 900,00	157 100,00	140 900,00
<b>22</b>	<b>Summe Aufwendungen</b>	<b>4 899 000,00</b>	<b>4 863 100,00</b>	<b>4 909 000,00</b>	<b>4 954 000,00</b>	<b>5 042 000,00</b>
<b>SA0</b>	<b>Saldo (0) Nettoergebnis (21 - 22)</b>	<b>500,00</b>	<b>-392 600,00</b>	<b>-405 600,00</b>	<b>-451 100,00</b>	<b>-524 600,00</b>
230	Entnahmen von Haushaltsrücklagen	1 100,00				
240	Zuweisungen an Haushaltsrücklagen	1 900,00	1 900,00	1 900,00	1 900,00	1 900,00
<b>SA01</b>	<b>Saldo (01) Haushaltsrücklagen (230 - 240)</b>	<b>-800,00</b>	<b>-1 900,00</b>	<b>-1 900,00</b>	<b>-1 900,00</b>	<b>-1 900,00</b>
<b>SA00</b>	<b>Saldo (00) Nettoergebnis nach Haushaltsrücklagen (Saldo 0 + Saldo 01)</b>	<b>-300,00</b>	<b>-394 500,00</b>	<b>-407 500,00</b>	<b>-453 000,00</b>	<b>-526 500,00</b>



MFP - Finanzierungshaushalt Gesamt 1. Ebene  
- interne Vergütungen enthalten



MVAG	Mittelverwendungs- und -aufbringungsgruppen (1. Ebene)	VA 2025	Plan 2026	Plan 2027	Plan 2028	Plan 2029
<b>OPERATIVE GEBARUNG</b>						
311	Einzahlungen aus operativer Verwaltungstätigkeit	3 488 200,00	3 428 900,00	3 475 500,00	3 520 800,00	3 568 600,00
312	Einzahlungen aus Transfers	1 182 300,00	857 700,00	850 800,00	811 800,00	778 500,00
313	Einzahlungen aus Finanzerträgen	2 100,00	2 000,00	2 100,00	2 100,00	2 200,00
<b>31</b>	<b>Summe Einzahlungen operative Gebarung</b>	<b>4 672 600,00</b>	<b>4 288 600,00</b>	<b>4 328 400,00</b>	<b>4 334 700,00</b>	<b>4 349 300,00</b>
321	Auszahlungen aus Personalaufwand	1 089 700,00	1 116 800,00	1 149 400,00	1 182 300,00	1 216 600,00
322	Auszahlungen aus Sachaufwand	1 227 700,00	1 203 900,00	1 210 300,00	1 205 100,00	1 203 100,00
323	Auszahlungen aus Transfers	1 512 200,00	1 565 900,00	1 619 300,00	1 676 100,00	1 752 400,00
324	Auszahlungen aus Finanzaufwand	223 200,00	202 400,00	177 900,00	157 100,00	140 900,00
<b>32</b>	<b>Summe Auszahlungen operative Gebarung</b>	<b>4 052 800,00</b>	<b>4 089 000,00</b>	<b>4 156 900,00</b>	<b>4 220 600,00</b>	<b>4 313 000,00</b>
<b>SA1</b>	<b>Saldo (1) Geldfluss aus der operativen Gebarung (31 – 32)</b>	<b>619 800,00</b>	<b>199 600,00</b>	<b>171 500,00</b>	<b>114 100,00</b>	<b>36 300,00</b>
<b>INVESTIVE GEBARUNG</b>						
331	Einzahlungen aus der Investitionstätigkeit					
332	Einzahlungen aus der Rückzahlung von Darlehen sowie gewährten Vorschüssen					
333	Einzahlungen aus Kapitaltransfers	666 300,00	310 500,00	197 500,00	117 400,00	109 600,00
<b>33</b>	<b>Summe Einzahlungen investive Gebarung</b>	<b>666 300,00</b>	<b>310 500,00</b>	<b>197 500,00</b>	<b>117 400,00</b>	<b>109 600,00</b>
341	Auszahlungen aus der Investitionstätigkeit	1 153 800,00	566 500,00	456 600,00	405 000,00	405 000,00
342	Auszahlungen aus der Gewährung von Darlehen sowie gewährten Vorschüssen	20 000,00				
343	Auszahlungen aus Kapitaltransfers					
<b>34</b>	<b>Summe Auszahlungen investive Gebarung</b>	<b>1 173 800,00</b>	<b>566 500,00</b>	<b>456 600,00</b>	<b>405 000,00</b>	<b>405 000,00</b>
<b>SA2</b>	<b>Saldo (2) Geldfluss aus der investiven Gebarung (33 – 34)</b>	<b>-507 500,00</b>	<b>-256 000,00</b>	<b>-259 100,00</b>	<b>-287 600,00</b>	<b>-295 400,00</b>
<b>SA3</b>	<b>Saldo (3) Nettofinanzierungssaldo (Saldo 1 + Saldo 2)</b>	<b>112 300,00</b>	<b>-56 400,00</b>	<b>-87 600,00</b>	<b>-173 500,00</b>	<b>-259 100,00</b>

MVAG	Mittelverwendungs- und -aufbringungsgruppen (1. Ebene)	VA 2025	Plan 2026	Plan 2027	Plan 2028	Plan 2029
<b>FINANZIERUNGSTÄTIGKEIT</b>						
351	Einzahlungen aus der Aufnahme von Finanzschulden	32 500,00	1 500,00	1 600,00		
353	Einzahlungen infolge eines Kapitaltausches bei derivativen Finanzinstrumenten mit Grundgeschäft					
355	Einzahlungen aus dem Abgang von Finanzinstrumenten					
<b>35</b>	<b>Summe Einzahlungen aus der Finanzierungstätigkeit</b>	<b>32 500,00</b>	<b>1 500,00</b>	<b>1 600,00</b>	<b>0,00</b>	<b>0,00</b>
361	Auszahlungen aus der Tilgung von Finanzschulden	555 400,00	555 100,00	487 700,00	423 200,00	428 400,00
363	Auszahlungen infolge eines Kapitaltausches bei derivativen Finanzinstrumenten mit Grundgeschäft					
365	Auszahlungen für den Erwerb von Finanzinstrumenten					
<b>36</b>	<b>Summe Auszahlungen aus der Finanzierungstätigkeit</b>	<b>555 400,00</b>	<b>555 100,00</b>	<b>487 700,00</b>	<b>423 200,00</b>	<b>428 400,00</b>
<b>SA4</b>	<b>Saldo (4) Geldfluss aus der Finanzierungstätigkeit (35 – 36)</b>	<b>-522 900,00</b>	<b>-553 600,00</b>	<b>-486 100,00</b>	<b>-423 200,00</b>	<b>-428 400,00</b>
<b>SA5</b>	<b>Saldo (5) Geldfluss aus der voranschlagswirksamen Gebarung (Saldo 3 + Saldo 4)</b>	<b>-410 600,00</b>	<b>-610 000,00</b>	<b>-573 700,00</b>	<b>-596 700,00</b>	<b>-687 500,00</b>

MFP - Ergebnishaushalt Gesamt 1. und 2. Ebene  
- interne Vergütungen enthalten



MVAG	Mittelverwendungs- und aufbringungsgruppen (1. und 2. Ebene)	VA 2025	Plan 2026	Plan 2027	Plan 2028	Plan 2029
<b>211</b>	<b>Erträge aus der operativen Verwaltungstätigkeit</b>	<b>3 554 200,00</b>	<b>3 449 900,00</b>	<b>3 496 500,00</b>	<b>3 541 800,00</b>	<b>3 589 600,00</b>
2111	Erträge aus eigenen Abgaben	1 018 200,00	999 000,00	1 005 100,00	1 011 100,00	1 017 200,00
2112	Erträge aus Ertragsanteilen	1 728 000,00	1 762 600,00	1 797 900,00	1 833 900,00	1 870 600,00
2113	Erträge aus Gebühren	56 300,00	57 300,00	58 300,00	59 300,00	60 300,00
2114	Erträge aus Leistungen	271 600,00	276 500,00	280 700,00	284 600,00	288 600,00
2115	Erträge aus Besitz und wirtschaftlicher Tätigkeit	49 500,00	49 500,00	49 500,00	49 500,00	49 500,00
2116	Erträge aus Veräußerung und sonstige Erträge	364 600,00	284 000,00	284 000,00	282 400,00	282 400,00
2117	Nicht finanzierungswirksame operative Erträge	66 000,00	21 000,00	21 000,00	21 000,00	21 000,00
<b>212</b>	<b>Erträge aus Transfers</b>	<b>1 343 200,00</b>	<b>1 018 600,00</b>	<b>1 004 800,00</b>	<b>959 000,00</b>	<b>925 600,00</b>
2121	Transferertrag von Trägern des öffentlichen Rechts	1 150 900,00	856 300,00	849 400,00	810 400,00	777 100,00
2122	Transferertrag von Beteiligungen					
2123	Transferertrag von Unternehmen (mit Finanzunternehmen)					
2124	Transferertrag von Haushalten und Organisationen ohne Erwerbscharakter	1 400,00	1 400,00	1 400,00	1 400,00	1 400,00
2125	Transferertrag vom Ausland	30 000,00				
2126	Investitions- und Tilgungszuschüsse zwischen Unternehmungen und Betrieben der Gebietskörperschaft und der Gebietskörperschaft					
2127	Nicht finanzierungswirksamer Transferertrag	160 900,00	160 900,00	154 000,00	147 200,00	147 100,00
<b>213</b>	<b>Finanzerträge</b>	<b>2 100,00</b>	<b>2 000,00</b>	<b>2 100,00</b>	<b>2 100,00</b>	<b>2 200,00</b>
2131	Erträge aus Zinsen	2 100,00	2 000,00	2 100,00	2 100,00	2 200,00
2132	Erträge aus Zinsen aus derivativen Finanzinstrumenten mit und ohne Grundgeschäft					
2133	Erträge aus Gewinnentnahmen von marktbestimmten Betrieben					
2134	Sonstige Finanzerträge					
2135	Erträge aus Dividenden/Gewinnausschüttungen					
2136	Sonstige nicht finanzierungswirksame Finanzerträge					
<b>21</b>	<b>Summe Erträge</b>	<b>4 899 500,00</b>	<b>4 470 500,00</b>	<b>4 503 400,00</b>	<b>4 502 900,00</b>	<b>4 517 400,00</b>
<b>221</b>	<b>Personalaufwand</b>	<b>1 089 700,00</b>	<b>1 116 800,00</b>	<b>1 149 400,00</b>	<b>1 182 300,00</b>	<b>1 216 600,00</b>
2211	Personalaufwand (Bezüge, Nebengebühren, Mehrleistungen)	876 400,00	901 800,00	928 100,00	954 800,00	982 400,00
2212	Gesetzlicher und freiwilliger Sozialaufwand	213 300,00	215 000,00	221 300,00	227 500,00	234 200,00
2213	Sonstiger Personalaufwand					
2214	Nicht finanzierungswirksamer Personalaufwand					
<b>222</b>	<b>Sachaufwand</b>	<b>2 073 900,00</b>	<b>1 978 000,00</b>	<b>1 962 400,00</b>	<b>1 938 500,00</b>	<b>1 932 100,00</b>
2221	Gebrauchs- und Verbrauchsgüter, Handelswaren	88 000,00	88 000,00	88 000,00	88 000,00	88 000,00
2222	Verwaltungs- und Betriebsaufwand	168 300,00	168 300,00	168 300,00	168 300,00	168 300,00

MVAG	Mittelverwendungs- und aufbringungsgruppen (1. und 2. Ebene)	VA 2025	Plan 2026	Plan 2027	Plan 2028	Plan 2029
2223	Leasing- und Mietaufwand	109 200,00	109 000,00	109 000,00	109 000,00	109 000,00
2224	Instandhaltung	297 600,00	277 100,00	277 200,00	277 300,00	277 400,00
2225	Sonstiger Sachaufwand	564 600,00	561 500,00	567 800,00	562 500,00	560 400,00
2226	Nicht finanzierungswirksamer Sachaufwand	846 200,00	774 100,00	752 100,00	733 400,00	729 000,00
<b>223</b>	<b>Transferaufwand</b>	<b>1 512 200,00</b>	<b>1 565 900,00</b>	<b>1 619 300,00</b>	<b>1 676 100,00</b>	<b>1 752 400,00</b>
2231	Transferaufwand an Träger des öffentlichen Rechts	1 416 400,00	1 471 700,00	1 525 100,00	1 596 800,00	1 673 100,00
2232	Transferaufwand an Beteiligungen					
2233	Transferaufwand an Unternehmen (mit Finanzunternehmen)	16 500,00	14 900,00	14 900,00		
2234	Transferaufwand an Haushalte und Organisationen ohne Erwerbscharakter	79 300,00	79 300,00	79 300,00	79 300,00	79 300,00
2235	Transferaufwand an das Ausland					
2236	Investitions- und Tilgungszuschüsse zwischen Unternehmungen und Betrieben der Gebietskörperschaft und der Gebietskörperschaft					
2237	Nicht finanzierungswirksamer Transferaufwand					
<b>224</b>	<b>Finanzaufwand</b>	<b>223 200,00</b>	<b>202 400,00</b>	<b>177 900,00</b>	<b>157 100,00</b>	<b>140 900,00</b>
2241	Aufwendungen für Zinsen	220 000,00	199 200,00	174 700,00	153 900,00	137 700,00
2242	Zinsen und sonstige Aufwendungen aus derivativen Finanzinstrumenten mit und ohne Grundgeschäft					
2243	Gewinnentnahmen von Unternehmungen und marktbestimmten Betrieben der Gebietskörperschaft (innerhalb der Gebietskörperschaft)					
2244	Sonstiger Finanzaufwand	3 200,00	3 200,00	3 200,00	3 200,00	3 200,00
2245	Nicht finanzierungswirksamer Finanzaufwand					
<b>22</b>	<b>Summe Aufwendungen</b>	<b>4 899 000,00</b>	<b>4 863 100,00</b>	<b>4 909 000,00</b>	<b>4 954 000,00</b>	<b>5 042 000,00</b>
<b>SA0</b>	<b>Saldo (0) Nettoergebnis (21 - 22)</b>	<b>500,00</b>	<b>-392 600,00</b>	<b>-405 600,00</b>	<b>-451 100,00</b>	<b>-524 600,00</b>
<b>230</b>	<b>Entnahmen von Haushaltsrücklagen</b>	<b>1 100,00</b>	<b>0,00</b>	<b>0,00</b>	<b>0,00</b>	<b>0,00</b>
2301	Entnahmen von Haushaltsrücklagen	1 100,00				
<b>240</b>	<b>Zuweisungen an Haushaltsrücklagen</b>	<b>1 900,00</b>	<b>1 900,00</b>	<b>1 900,00</b>	<b>1 900,00</b>	<b>1 900,00</b>
2401	Zuweisungen an Haushaltsrücklagen	1 900,00	1 900,00	1 900,00	1 900,00	1 900,00
<b>SA01</b>	<b>Saldo (01) Haushaltsrücklagen (230 - 240)</b>	<b>-800,00</b>	<b>-1 900,00</b>	<b>-1 900,00</b>	<b>-1 900,00</b>	<b>-1 900,00</b>
<b>SA00</b>	<b>Saldo (00) Nettoergebnis nach Haushaltsrücklagen (Saldo 0 + Saldo 01)</b>	<b>-300,00</b>	<b>-394 500,00</b>	<b>-407 500,00</b>	<b>-453 000,00</b>	<b>-526 500,00</b>

MFP - Finanzierungshaushalt Gesamt 1. und 2. Ebene  
- interne Vergütungen enthalten



MVAG	Mittelverwendungs- und aufbringungsgruppen (1. und 2. Ebene)	VA 2025	Plan 2026	Plan 2027	Plan 2028	Plan 2029
<b>311</b>	<b>Einzahlungen aus operativer Verwaltungstätigkeit</b>	<b>3 488 200,00</b>	<b>3 428 900,00</b>	<b>3 475 500,00</b>	<b>3 520 800,00</b>	<b>3 568 600,00</b>
3111	Einzahlungen aus eigenen Abgaben	1 018 200,00	999 000,00	1 005 100,00	1 011 100,00	1 017 200,00
3112	Einzahlungen aus Ertragsanteilen	1 728 000,00	1 762 600,00	1 797 900,00	1 833 900,00	1 870 600,00
3113	Einzahlungen aus Gebühren	56 300,00	57 300,00	58 300,00	59 300,00	60 300,00
3114	Einzahlungen aus Leistungen	271 600,00	276 500,00	280 700,00	284 600,00	288 600,00
3115	Einzahlungen aus Besitz und wirtschaftlicher Tätigkeit	49 500,00	49 500,00	49 500,00	49 500,00	49 500,00
3116	Einzahlungen aus Veräußerung von geringwertigen Wirtschaftsgütern (GWG) und sonstige Einzahlungen	364 600,00	284 000,00	284 000,00	282 400,00	282 400,00
<b>312</b>	<b>Einzahlungen aus Transfers</b>	<b>1 182 300,00</b>	<b>857 700,00</b>	<b>850 800,00</b>	<b>811 800,00</b>	<b>778 500,00</b>
3121	Transferzahlungen von Trägern des öffentlichen Rechts	1 150 900,00	856 300,00	849 400,00	810 400,00	777 100,00
3122	Transferzahlungen von Beteiligten					
3123	Transferzahlungen von Unternehmen (inkl. Finanzunternehmen)					
3124	Transferzahlungen von Haushalten und Organisationen ohne Erwerbscharakter	1 400,00	1 400,00	1 400,00	1 400,00	1 400,00
3125	Transferzahlungen vom Ausland	30 000,00				
3126	Investitions- und Tilgungszuschüsse zwischen Unternehmungen und Betrieben der Gebietskörperschaft und der Gebietskörperschaft					
<b>313</b>	<b>Einzahlungen aus Finanzerträgen</b>	<b>2 100,00</b>	<b>2 000,00</b>	<b>2 100,00</b>	<b>2 100,00</b>	<b>2 200,00</b>
3131	Einzahlungen aus Zinserträgen	2 100,00	2 000,00	2 100,00	2 100,00	2 200,00
3132	Einzahlungen aus Zinsen aus derivativen Finanzinstrumenten mit und ohne Grundgeschäft					
3133	Einzahlungen aus Gewinnentnahmen von marktbestimmten Betrieben					
3134	Sonstige Einzahlungen aus Finanzerträgen					
3135	Einzahlungen aus Dividenden/Gewinnausschüttungen					
<b>31</b>	<b>Summe Einzahlungen operative Gebarung</b>	<b>4 672 600,00</b>	<b>4 288 600,00</b>	<b>4 328 400,00</b>	<b>4 334 700,00</b>	<b>4 349 300,00</b>
<b>321</b>	<b>Auszahlungen aus Personalaufwand</b>	<b>1 089 700,00</b>	<b>1 116 800,00</b>	<b>1 149 400,00</b>	<b>1 182 300,00</b>	<b>1 216 600,00</b>
3211	Auszahlungen für Personalaufwand (Bezüge, Nebengebühren, und Mehrleistungsvergütungen)	876 400,00	901 800,00	928 100,00	954 800,00	982 400,00
3212	Auszahlungen für gesetzliche und freiwillige Sozialaufwendungen	213 300,00	215 000,00	221 300,00	227 500,00	234 200,00
3213	Auszahlungen aus sonstigem Personalaufwand					
<b>322</b>	<b>Auszahlungen aus Sachaufwand</b>	<b>1 227 700,00</b>	<b>1 203 900,00</b>	<b>1 210 300,00</b>	<b>1 205 100,00</b>	<b>1 203 100,00</b>
3221	Auszahlungen für Gebrauchs- und Verbrauchsgüter, Handelswaren	88 000,00	88 000,00	88 000,00	88 000,00	88 000,00
3222	Auszahlungen für Verwaltungs- und Betriebsaufwand	168 300,00	168 300,00	168 300,00	168 300,00	168 300,00
3223	Auszahlungen für Leasing- und Mietaufwand	109 200,00	109 000,00	109 000,00	109 000,00	109 000,00
3224	Auszahlungen für Instandhaltung	297 600,00	277 100,00	277 200,00	277 300,00	277 400,00
3225	Sonstige Auszahlungen aus Sachaufwand	564 600,00	561 500,00	567 800,00	562 500,00	560 400,00
3226	Auszahlungen aus der Inanspruchnahme von Haftungen					

MVAG	Mittelverwendungs- und aufbringungsgruppen (1. und 2. Ebene)	VA 2025	Plan 2026	Plan 2027	Plan 2028	Plan 2029
<b>323</b>	<b>Auszahlungen aus Transfers</b>	<b>1 512 200,00</b>	<b>1 565 900,00</b>	<b>1 619 300,00</b>	<b>1 676 100,00</b>	<b>1 752 400,00</b>
3231	Transferzahlungen an Träger des öffentlichen Rechts	1 416 400,00	1 471 700,00	1 525 100,00	1 596 800,00	1 673 100,00
3232	Transferzahlungen an Beteiligungen					
3233	Transferzahlungen an Unternehmen (inkl. Finanzunternehmen)	16 500,00	14 900,00	14 900,00		
3234	Transferzahlungen an Haushalte und Organisationen ohne Erwerbscharakter	79 300,00	79 300,00	79 300,00	79 300,00	79 300,00
3235	Transferzahlungen an das Ausland					
3236	Investitions- und Tilgungszuschüsse zwischen Unternehmungen und Betrieben der Gebietskörperschaft und der Gebietskörperschaft					
<b>324</b>	<b>Auszahlungen aus Finanzaufwand</b>	<b>223 200,00</b>	<b>202 400,00</b>	<b>177 900,00</b>	<b>157 100,00</b>	<b>140 900,00</b>
3241	Auszahlungen für Zinsen	220 000,00	199 200,00	174 700,00	153 900,00	137 700,00
3242	Auszahlungen für Zinsen aus derivativen Finanzinstrumenten mit und ohne Grundgeschäft					
3243	Auszahlungen aus Gewinnentnahmen von marktbestimmten Betrieben					
3244	Sonstige Auszahlungen aus Finanzaufwendungen	3 200,00	3 200,00	3 200,00	3 200,00	3 200,00
<b>32</b>	<b>Summe Auszahlungen operative Gebarung</b>	<b>4 052 800,00</b>	<b>4 089 000,00</b>	<b>4 156 900,00</b>	<b>4 220 600,00</b>	<b>4 313 000,00</b>
<b>SA1</b>	<b>Saldo (1) Geldfluss aus der operativen Gebarung (31 – 32)</b>	<b>619 800,00</b>	<b>199 600,00</b>	<b>171 500,00</b>	<b>114 100,00</b>	<b>36 300,00</b>
<b>331</b>	<b>Einzahlungen aus der Investitionstätigkeit</b>	<b>0,00</b>	<b>0,00</b>	<b>0,00</b>	<b>0,00</b>	<b>0,00</b>
3311	Einzahlungen aus der Veräußerung von immateriellem Vermögen					
3312	Einzahlungen aus der Veräußerung von Grundstücken und Grundstückeinrichtungen					
3313	Einzahlungen aus der Veräußerung von Gebäuden und Bauten					
3314	Einzahlungen aus der Veräußerung von technischen Anlagen, Fahrzeugen und Maschinen					
3315	Einzahlungen aus der Veräußerung von Amts-, Betriebs- und Geschäftsausstattung					
3316	Einzahlungen aus der Veräußerung von Kulturgütern					
3317	Einzahlungen aus der Veräußerung von Beteiligungen					
3318	Einzahlungen aus der Veräußerung von kofinanzierten Schutzbauten					
<b>332</b>	<b>Einzahlungen aus der Rückzahlung von Darlehen sowie gewährten Vorschüssen</b>	<b>0,00</b>	<b>0,00</b>	<b>0,00</b>	<b>0,00</b>	<b>0,00</b>
3321	Einzahlungen aus Darlehen an Träger des öffentlichen Rechts					
3322	Einzahlungen aus Darlehen an Beteiligungen					
3323	Einzahlungen aus Darlehen an Unternehmen und Haushalte					
3325	Einzahlungen aus Vorschüssen und Anzahlungen					
<b>333</b>	<b>Einzahlungen aus Kapitaltransfers</b>	<b>666 300,00</b>	<b>310 500,00</b>	<b>197 500,00</b>	<b>117 400,00</b>	<b>109 600,00</b>
3331	Kapitaltransferzahlungen von Trägern des öffentlichen Rechts	543 500,00	207 700,00	129 700,00	70 200,00	62 400,00
3332	Kapitaltransferzahlungen von Beteiligungen					
3333	Kapitaltransferzahlungen von Unternehmen					
3334	Kapitaltransferzahlungen von Haushalten und Organisationen ohne Erwerbscharakter	122 800,00	102 800,00	67 800,00	47 200,00	47 200,00

MVAG	Mittelverwendungs- und aufbringungsgruppen (1. und 2. Ebene)	VA 2025	Plan 2026	Plan 2027	Plan 2028	Plan 2029
3335	Kapitaltransferzahlungen vom Ausland					
<b>33</b>	<b>Summe Einzahlungen investive Gebarung</b>	<b>666 300,00</b>	<b>310 500,00</b>	<b>197 500,00</b>	<b>117 400,00</b>	<b>109 600,00</b>
<b>341</b>	<b>Auszahlungen aus der Investitionstätigkeit</b>	<b>1 153 800,00</b>	<b>566 500,00</b>	<b>456 600,00</b>	<b>405 000,00</b>	<b>405 000,00</b>
3411	Auszahlungen für den Erwerb von immateriellem Vermögen					
3412	Auszahlungen für den Erwerb von Grundstücken und Grundstückseinrichtungen	1 057 800,00	566 500,00	456 600,00	405 000,00	405 000,00
3413	Auszahlungen für den Erwerb von Gebäuden und Bauten					
3414	Auszahlungen für den Erwerb von technischen Anlagen, Fahrzeugen und Maschinen	96 000,00				
3415	Auszahlungen für den Erwerb von Amts-, Betriebs- und Geschäftsausstattung					
3416	Auszahlungen für den Erwerb von Kulturgütern					
3417	Auszahlungen für den Erwerb von Beteiligungen					
3418	Auszahlungen für den Erwerb von kofinanzierten Schutzbauten					
<b>342</b>	<b>Auszahlungen aus der Gewährung von Darlehen sowie gewährten Vorschüssen</b>	<b>20 000,00</b>	<b>0,00</b>	<b>0,00</b>	<b>0,00</b>	<b>0,00</b>
3421	Auszahlungen von Darlehen an Träger des öffentlichen Rechts					
3422	Auszahlungen von Darlehen an Beteiligungen					
3423	Auszahlungen von Darlehen an Unternehmen und Haushalte					
3425	Auszahlungen von Vorschüssen und Anzahlungen	20 000,00				
<b>343</b>	<b>Auszahlungen aus Kapitaltransfers</b>	<b>0,00</b>	<b>0,00</b>	<b>0,00</b>	<b>0,00</b>	<b>0,00</b>
3431	Kapitaltransferzahlungen an Träger des öffentlichen Rechts					
3432	Kapitaltransferzahlungen an Beteiligungen					
3433	Kapitaltransferzahlungen an Unternehmen (Finanzunternehmen)					
3434	Kapitaltransferzahlungen an Haushalte und Organisationen ohne Erwerbscharakter					
3435	Kapitaltransferzahlungen an das Ausland					
<b>34</b>	<b>Summe Auszahlungen investive Gebarung</b>	<b>1 173 800,00</b>	<b>566 500,00</b>	<b>456 600,00</b>	<b>405 000,00</b>	<b>405 000,00</b>
<b>SA2</b>	<b>Saldo (2) Geldfluss aus der investiven Gebarung (33 – 34)</b>	<b>-507 500,00</b>	<b>-256 000,00</b>	<b>-259 100,00</b>	<b>-287 600,00</b>	<b>-295 400,00</b>
<b>SA3</b>	<b>Saldo (3) Nettofinanzierungssaldo (Saldo 1 + Saldo 2)</b>	<b>112 300,00</b>	<b>-56 400,00</b>	<b>-87 600,00</b>	<b>-173 500,00</b>	<b>-259 100,00</b>
<b>351</b>	<b>Einzahlungen aus der Aufnahme von Finanzschulden</b>	<b>32 500,00</b>	<b>1 500,00</b>	<b>1 600,00</b>	<b>0,00</b>	<b>0,00</b>
3511	Einzahlungen aus empfangenen Darlehen von öffentlichen Körperschaften und Rechtsträgern	1 500,00	1 500,00	1 600,00		
3512	Einzahlungen aus empfangenen Darlehen von Beteiligungen					
3513	Einzahlungen aus empfangenen Darlehen von Unternehmen und privaten Haushalten					
3514	Einzahlungen aus Finanzschulden (Finanzunternehmen)	31 000,00				
3515	Einzahlungen aus Aufnahmen von Leasingverbindlichkeiten					
<b>353</b>	<b>Einzahlungen infolge eines Kapitaltausches bei derivativen Finanzinstrumenten mit Grundgeschäft</b>	<b>0,00</b>	<b>0,00</b>	<b>0,00</b>	<b>0,00</b>	<b>0,00</b>

MVAG	Mittelverwendungs- und aufbringungsgruppen (1. und 2. Ebene)	VA 2025	Plan 2026	Plan 2027	Plan 2028	Plan 2029
3530	Einzahlungen infolge eines Kapitaltausches bei derivativen Finanzinstrumenten mit Grundgeschäft					
<b>355</b>	<b>Einzahlungen aus dem Abgang von Finanzinstrumenten</b>	<b>0,00</b>	<b>0,00</b>	<b>0,00</b>	<b>0,00</b>	<b>0,00</b>
3550	Einzahlungen aus dem Abgang von Finanzinstrumenten					
<b>35</b>	<b>Summe Einzahlungen aus der Finanzierungstätigkeit</b>	<b>32 500,00</b>	<b>1 500,00</b>	<b>1 600,00</b>	<b>0,00</b>	<b>0,00</b>
<b>361</b>	<b>Auszahlungen aus der Tilgung von Finanzschulden</b>	<b>555 400,00</b>	<b>555 100,00</b>	<b>487 700,00</b>	<b>423 200,00</b>	<b>428 400,00</b>
3611	Auszahlungen aus empfangenen Darlehen von öffentlichen Körperschaften und Rechtsträgern					
3612	Auszahlungen aus empfangenen Darlehen von Beteiligungen	26 000,00	26 500,00			
3613	Auszahlungen aus empfangenen Darlehen von Unternehmen und privaten Haushalten					
3614	Auszahlungen aus Finanzschulden	529 400,00	528 600,00	487 700,00	423 200,00	428 400,00
3615	Auszahlungen aus Rückzahlungen von Leasingverbindlichkeiten					
<b>363</b>	<b>Auszahlungen infolge eines Kapitaltausches bei derivativen Finanzinstrumenten mit Grundgeschäft</b>	<b>0,00</b>	<b>0,00</b>	<b>0,00</b>	<b>0,00</b>	<b>0,00</b>
3630	Auszahlungen infolge eines Kapitaltausches bei derivativen Finanzinstrumenten mit Grundgeschäft					
<b>365</b>	<b>Auszahlungen für den Erwerb von Finanzinstrumenten</b>	<b>0,00</b>	<b>0,00</b>	<b>0,00</b>	<b>0,00</b>	<b>0,00</b>
3650	Auszahlungen für den Erwerb von Finanzinstrumenten					
<b>36</b>	<b>Summe Auszahlungen aus der Finanzierungstätigkeit</b>	<b>555 400,00</b>	<b>555 100,00</b>	<b>487 700,00</b>	<b>423 200,00</b>	<b>428 400,00</b>
<b>SA4</b>	<b>Saldo (4) Geldfluss aus der Finanzierungstätigkeit (35 – 36)</b>	<b>-522 900,00</b>	<b>-553 600,00</b>	<b>-486 100,00</b>	<b>-423 200,00</b>	<b>-428 400,00</b>
<b>SA5</b>	<b>Saldo (5) Geldfluss aus der voranschlagswirksamen Gebarung (Saldo 3 + Saldo 4)</b>	<b>-410 600,00</b>	<b>-610 000,00</b>	<b>-573 700,00</b>	<b>-596 700,00</b>	<b>-687 500,00</b>

MFP - Haushaltspotential (aufbauend auf der Ergebnisrechnung)



MVAG	Mittelverwendungs- und -aufbringungsgruppen	Mittelaufbringung	Mittelverwendung	Saldo
211	Erträge aus der operativen Verwaltungstätigkeit	3 554 200,00		
212	Erträge aus Transfers	1 343 200,00		
213	Finanzerträge	2 100,00		
<b>Summe Erträge (SU 21)</b>		4 899 500,00		
2117	Nicht finanzierungswirksame operative Erträge (Auflösung von Rückstellungen und Aktivierte Eigenleistungen)	-66 000,00		
2127	Nicht finanzierungswirksamer Transferertrag (Auflösung von Investitionszuschüssen)	-160 900,00		
2136	Sonstige nicht finanzierungswirksame Finanzerträge (Auflösung von RS Bewertung von Beteiligungen und aktiven Finanzinstrumenten)			
<b>Nicht finanzwirksame Erträge</b>		-226 900,00		
<b>Finanzwirksame Erträge</b>		4 672 600,00		
221	Personalaufwand		1 089 700,00	
222	Sachaufwand		2 073 900,00	
223	Transferaufwand		1 512 200,00	
224	Finanzaufwand		223 200,00	
<b>Summe Aufwendungen (SU 22)</b>			4 899 000,00	
2214	Nicht finanzierungswirksamer Personalaufwand (Dotierung RS für Abfertigungen, Jubiläum u. nicht konsumierte Urlaube)			
2226	Nicht finanzierungswirksamer Sachaufwand (inkl. Abschreibungen, Dotierung von RS Prozess, ausstehende Rechnungen)		-846 200,00	
2237	Nicht finanzierungswirksamer Transferaufwand (Dotierungen von RS f. Pensionen)			
2245	Nicht finanzierungswirksamer Finanzaufwand (Wertberichtigungen zu Finanzinstrumenten, Aufwendungen aus der Bewertung von Beteiligungen)			
<b>Nicht finanzwirksame Aufwendungen</b>			-846 200,00	
<b>Finanzwirksame Aufwendungen</b>			4 052 800,00	
<b>Finanzwirksames Ergebnis</b>		4 672 600,00	4 052 800,00	<b>619 800,00</b>

MVAG	Mittelverwendungs- und -aufbringungsgruppen	Mittelaufbringung	Mittelverwendung	Saldo
332	Einzahlungen aus der Rückzahlung von Darlehen sowie gewährten Vorschüssen (ohne 332x mit Projektcode - Anzahlungen)			
1141	Vorräte ( - Veränderung)			
1142	Gegebene Anzahlungen auf Vorräte ( - Veränderung)			
1540	Passive Rechnungsabgrenzung			
	Einzahlungen der Kontengruppe 000-089, die keinem Projekt mit Projektcode 1 zugeordnet sind			
	Einzahlungen der Kontengruppe 30, die keinem Projekt mit Projektcode 1 zugeordnet sind	64 700,00		
	- Erträge der Kontogruppe 80 mit Projektcode 1			
2301	Entnahmen von Rücklagen endfälliger Darlehen (Kontengruppe 893)			
<b>Jährliche wiederkehrende Einzahlungen</b>		64 700,00		
36	Auszahlungen aus der Finanzierungstätigkeit (ohne Projektcode 1)		555 400,00	
2401	Zuweisung an Rücklagen endfälliger Darlehen (Kontengruppe 793)			
342	Auszahlungen aus der Gewährung von Darlehen sowie gewährten Vorschüssen (ohne 342x mit Projektcode - Anzahlungen)			
1141	Vorräte ( + Veränderung)			
1142	Gegebene Anzahlungen auf Vorräte ( + Veränderung)			
1170	Aktive Rechnungsabgrenzung			
	Auszahlungen (Investitionen) der Kontengruppe 000-083, die keinem Projekt mit Projektcode 1 zugeordnet sind			
<b>Jährliche wiederkehrende Auszahlungen</b>			555 400,00	
	Kontengruppe 871, KT der Ergebnisrechnung, mit Projektcode (BZ)	-314 000,00		
<b>Summe Kapitaltransfers der Ergebnisrechnung</b>		-314 000,00		
<b>H1 Jährliches Haushaltspotential (Eigenmittel)</b>		4 423 300,00	4 608 200,00	<b>-184 900,00</b>
H4VJ Haushaltspotential Vorjahr (Endbestand HP-RL Vorjahr, Konto 935077 = AB)				<b>0,00</b>
<b>H2 verfügbares Haushaltspotential (Eigenmittel)</b>				<b>-184 900,00</b>

MVAG	Mittelverwendungs- und -aufbringungsgruppen	Mittelaufbringung	Mittelverwendung	Saldo
Information 1 - Berechnung der tatsächlichen Liquidität				
	im verfügbaren Haushaltspotential enthaltene Bedarfszuweisungen zur Liquiditätssteigerung aus Kontogruppe 871, KT der Ergebnisrechnung ohne Projektcode	284 000,00		
	<b>tatsächlicher Liquiditätsbedarf ohne Rücklagenauflösung (Abgang)</b>	-468 900,00		
2401	Zuweisungen an Haushaltsrücklagen (Kontengruppe 794)		1 900,00	
2401	Zuweisungen an Haushaltsrücklagen (Kontengruppe 795)			
<b>Jährliche Aufwände für Rücklagen</b>			1 900,00	
2301	Entnahmen von Haushaltsrücklagen (Kontengruppe 894)	1 100,00		
2301	Entnahmen von Haushaltsrücklagen (Kontengruppe 895)			
<b>Jährliche RL-Erträge f. Investitionen (finanzw.)</b>		1 100,00		
<b>H3 verfügbares Haushaltspotential (Eigenmittel) nach finanzwirksamen Rücklagen</b>		-183 800,00	1 900,00	<b>-185 700,00</b>
	- Zuweisungen und Umbuchungen an investive Vorhaben			<b>0,00</b>
	+ Rückführungen und Umbuchungen von investiven Vorhaben			<b>0,00</b>
<b>H4 kumuliertes Haushaltspotential (Eigenmittel) Endbestand</b>		-183 800,00	1 900,00	<b>-185 700,00</b>

MVAG	Mittelverwendungs- und -aufbringungsgruppen	Mittelaufbringung	Mittelverwendung	Saldo
211	Erträge aus der operativen Verwaltungstätigkeit	3 449 900,00		
212	Erträge aus Transfers	1 018 600,00		
213	Finanzerträge	2 000,00		
<b>Summe Erträge (SU 21)</b>		4 470 500,00		
2117	Nicht finanzierungswirksame operative Erträge (Auflösung von Rückstellungen und Aktivierte Eigenleistungen)	-21 000,00		
2127	Nicht finanzierungswirksamer Transferertrag (Auflösung von Investitionszuschüssen)	-160 900,00		
2136	Sonstige nicht finanzierungswirksame Finanzerträge (Auflösung von RS Bewertung von Beteiligungen und aktiven Finanzinstrumenten)			
<b>Nicht finanzwirksame Erträge</b>		-181 900,00		
<b>Finanzwirksame Erträge</b>		4 288 600,00		
221	Personalaufwand		1 116 800,00	
222	Sachaufwand		1 978 000,00	
223	Transferaufwand		1 565 900,00	
224	Finanzaufwand		202 400,00	
<b>Summe Aufwendungen (SU 22)</b>			4 863 100,00	
2214	Nicht finanzierungswirksamer Personalaufwand (Dotierung RS für Abfertigungen, Jubiläum u. nicht konsumierte Urlaube)			
2226	Nicht finanzierungswirksamer Sachaufwand (inkl. Abschreibungen, Dotierung von RS Prozess, ausstehende Rechnungen)		-774 100,00	
2237	Nicht finanzierungswirksamer Transferaufwand (Dotierungen von RS f. Pensionen)			
2245	Nicht finanzierungswirksamer Finanzaufwand (Wertberichtigungen zu Finanzinstrumenten, Aufwendungen aus der Bewertung von Beteiligungen)			
<b>Nicht finanzwirksame Aufwendungen</b>			-774 100,00	
<b>Finanzwirksame Aufwendungen</b>			4 089 000,00	
<b>Finanzwirksames Ergebnis</b>		4 288 600,00	4 089 000,00	<b>199 600,00</b>

MVAG	Mittelverwendungs- und -aufbringungsgruppen	Mittelaufbringung	Mittelverwendung	Saldo
332	Einzahlungen aus der Rückzahlung von Darlehen sowie gewährten Vorschüssen (ohne 332x mit Projektcode - Anzahlungen)			
1141	Vorräte ( - Veränderung)			
1142	Gegebene Anzahlungen auf Vorräte ( - Veränderung)			
1540	Passive Rechnungsabgrenzung			
	Einzahlungen der Kontengruppe 000-089, die keinem Projekt mit Projektcode 1 zugeordnet sind			
	Einzahlungen der Kontengruppe 30, die keinem Projekt mit Projektcode 1 zugeordnet sind	62 500,00		
	- Erträge der Kontogruppe 80 mit Projektcode 1			
2301	Entnahmen von Rücklagen endfälliger Darlehen (Kontengruppe 893)			
<b>Jährliche wiederkehrende Einzahlungen</b>		62 500,00		
36	Auszahlungen aus der Finanzierungstätigkeit (ohne Projektcode 1)		555 100,00	
2401	Zuweisung an Rücklagen endfälliger Darlehen (Kontengruppe 793)			
342	Auszahlungen aus der Gewährung von Darlehen sowie gewährten Vorschüssen (ohne 342x mit Projektcode - Anzahlungen)			
1141	Vorräte ( + Veränderung)			
1142	Gegebene Anzahlungen auf Vorräte ( + Veränderung)			
1170	Aktive Rechnungsabgrenzung			
	Auszahlungen (Investitionen) der Kontengruppe 000-083, die keinem Projekt mit Projektcode 1 zugeordnet sind			
<b>Jährliche wiederkehrende Auszahlungen</b>			555 100,00	
	Kontengruppe 871, KT der Ergebnisrechnung, mit Projektcode (BZ)	-314 000,00		
<b>Summe Kapitaltransfers der Ergebnisrechnung</b>		-314 000,00		
<b>H1 Jährliches Haushaltspotential (Eigenmittel)</b>		4 037 100,00	4 644 100,00	<b>-607 000,00</b>
H4VJ Haushaltspotential Vorjahr (Endbestand HP-RL Vorjahr, Konto 935077 = AB)				<b>-185 700,00</b>
<b>H2 verfügbares Haushaltspotential (Eigenmittel)</b>				<b>-792 700,00</b>

MVAG	Mittelverwendungs- und -aufbringungsgruppen	Mittelaufbringung	Mittelverwendung	Saldo
Information 1 - Berechnung der tatsächlichen Liquidität				
im verfügbaren Haushaltspotential enthaltene Bedarfszuweisungen zur Liquiditätssteigerung aus Kontogruppe 871, KT der Ergebnisrechnung ohne Projektcode				
<b>tatsächlicher Liquiditätsbedarf ohne Rücklagenauflösung (Abgang)</b>		0,00		
2401	Zuweisungen an Haushaltsrücklagen (Kontengruppe 794)		1 900,00	
2401	Zuweisungen an Haushaltsrücklagen (Kontengruppe 795)			
<b>Jährliche Aufwände für Rücklagen</b>			1 900,00	
2301	Entnahmen von Haushaltsrücklagen (Kontengruppe 894)			
2301	Entnahmen von Haushaltsrücklagen (Kontengruppe 895)			
<b>Jährliche RL-Erträge f. Investitionen (finanzw.)</b>		0,00		
<b>H3 verfügbares Haushaltspotential (Eigenmittel) nach finanzwirksamen Rücklagen</b>		-792 700,00	1 900,00	<b>-794 600,00</b>
	- Zuweisungen und Umbuchungen an investive Vorhaben			<b>0,00</b>
	+ Rückführungen und Umbuchungen von investiven Vorhaben			<b>0,00</b>
<b>H4 kumuliertes Haushaltspotential (Eigenmittel) Endbestand</b>		-792 700,00	1 900,00	<b>-794 600,00</b>

MVAG	Mittelverwendungs- und -aufbringungsgruppen	Mittelaufbringung	Mittelverwendung	Saldo
211	Erträge aus der operativen Verwaltungstätigkeit	3 496 500,00		
212	Erträge aus Transfers	1 004 800,00		
213	Finanzerträge	2 100,00		
<b>Summe Erträge (SU 21)</b>		4 503 400,00		
2117	Nicht finanzierungswirksame operative Erträge (Auflösung von Rückstellungen und Aktivierte Eigenleistungen)	-21 000,00		
2127	Nicht finanzierungswirksamer Transferertrag (Auflösung von Investitionszuschüssen)	-154 000,00		
2136	Sonstige nicht finanzierungswirksame Finanzerträge (Auflösung von RS Bewertung von Beteiligungen und aktiven Finanzinstrumenten)			
<b>Nicht finanzwirksame Erträge</b>		-175 000,00		
<b>Finanzwirksame Erträge</b>		4 328 400,00		
221	Personalaufwand		1 149 400,00	
222	Sachaufwand		1 962 400,00	
223	Transferaufwand		1 619 300,00	
224	Finanzaufwand		177 900,00	
<b>Summe Aufwendungen (SU 22)</b>			4 909 000,00	
2214	Nicht finanzierungswirksamer Personalaufwand (Dotierung RS für Abfertigungen, Jubiläum u. nicht konsumierte Urlaube)			
2226	Nicht finanzierungswirksamer Sachaufwand (inkl. Abschreibungen, Dotierung von RS Prozess, ausstehende Rechnungen)		-752 100,00	
2237	Nicht finanzierungswirksamer Transferaufwand (Dotierungen von RS f. Pensionen)			
2245	Nicht finanzierungswirksamer Finanzaufwand (Wertberichtigungen zu Finanzinstrumenten, Aufwendungen aus der Bewertung von Beteiligungen)			
<b>Nicht finanzwirksame Aufwendungen</b>			-752 100,00	
<b>Finanzwirksame Aufwendungen</b>			4 156 900,00	
<b>Finanzwirksames Ergebnis</b>		4 328 400,00	4 156 900,00	<b>171 500,00</b>

MVAG	Mittelverwendungs- und -aufbringungsgruppen	Mittelaufbringung	Mittelverwendung	Saldo
332	Einzahlungen aus der Rückzahlung von Darlehen sowie gewährten Vorschüssen (ohne 332x mit Projektcode - Anzahlungen)			
1141	Vorräte ( - Veränderung)			
1142	Gegebene Anzahlungen auf Vorräte ( - Veränderung)			
1540	Passive Rechnungsabgrenzung			
	Einzahlungen der Kontengruppe 000-089, die keinem Projekt mit Projektcode 1 zugeordnet sind			
	Einzahlungen der Kontengruppe 30, die keinem Projekt mit Projektcode 1 zugeordnet sind	59 500,00		
	- Erträge der Kontogruppe 80 mit Projektcode 1			
2301	Entnahmen von Rücklagen endfälliger Darlehen (Kontengruppe 893)			
<b>Jährliche wiederkehrende Einzahlungen</b>		59 500,00		
36	Auszahlungen aus der Finanzierungstätigkeit (ohne Projektcode 1)		487 700,00	
2401	Zuweisung an Rücklagen endfälliger Darlehen (Kontengruppe 793)			
342	Auszahlungen aus der Gewährung von Darlehen sowie gewährten Vorschüssen (ohne 342x mit Projektcode - Anzahlungen)			
1141	Vorräte ( + Veränderung)			
1142	Gegebene Anzahlungen auf Vorräte ( + Veränderung)			
1170	Aktive Rechnungsabgrenzung			
	Auszahlungen (Investitionen) der Kontengruppe 000-083, die keinem Projekt mit Projektcode 1 zugeordnet sind			
<b>Jährliche wiederkehrende Auszahlungen</b>			487 700,00	
	Kontengruppe 871, KT der Ergebnisrechnung, mit Projektcode (BZ)	-314 000,00		
<b>Summe Kapitaltransfers der Ergebnisrechnung</b>		-314 000,00		
<b>H1 Jährliches Haushaltspotential (Eigenmittel)</b>		4 073 900,00	4 644 600,00	<b>-570 700,00</b>
H4VJ Haushaltspotential Vorjahr (Endbestand HP-RL Vorjahr, Konto 935077 = AB)				<b>-794 600,00</b>
<b>H2 verfügbares Haushaltspotential (Eigenmittel)</b>				<b>-1 365 300,00</b>

MVAG	Mittelverwendungs- und -aufbringungsgruppen	Mittelaufbringung	Mittelverwendung	Saldo
Information 1 - Berechnung der tatsächlichen Liquidität				
im verfügbaren Haushaltspotential enthaltene Bedarfszuweisungen zur Liquiditätssteigerung aus Kontogruppe 871, KT der Ergebnisrechnung ohne Projektcode				
<b>tatsächlicher Liquiditätsbedarf ohne Rücklagenauflösung (Abgang)</b>		0,00		
2401	Zuweisungen an Haushaltsrücklagen (Kontengruppe 794)		1 900,00	
2401	Zuweisungen an Haushaltsrücklagen (Kontengruppe 795)			
<b>Jährliche Aufwände für Rücklagen</b>			1 900,00	
2301	Entnahmen von Haushaltsrücklagen (Kontengruppe 894)			
2301	Entnahmen von Haushaltsrücklagen (Kontengruppe 895)			
<b>Jährliche RL-Erträge f. Investitionen (finanzw.)</b>		0,00		
<b>H3 verfügbares Haushaltspotential (Eigenmittel) nach finanzwirksamen Rücklagen</b>		-1 365 300,00	1 900,00	<b>-1 367 200,00</b>
- Zuweisungen und Umbuchungen an investive Vorhaben				<b>0,00</b>
+ Rückführungen und Umbuchungen von investiven Vorhaben				<b>0,00</b>
<b>H4 kumuliertes Haushaltspotential (Eigenmittel) Endbestand</b>		-1 365 300,00	1 900,00	<b>-1 367 200,00</b>

MVAG	Mittelverwendungs- und -aufbringungsgruppen	Mittelaufbringung	Mittelverwendung	Saldo
211	Erträge aus der operativen Verwaltungstätigkeit	3 541 800,00		
212	Erträge aus Transfers	959 000,00		
213	Finanzerträge	2 100,00		
<b>Summe Erträge (SU 21)</b>		4 502 900,00		
2117	Nicht finanzierungswirksame operative Erträge (Auflösung von Rückstellungen und Aktivierte Eigenleistungen)	-21 000,00		
2127	Nicht finanzierungswirksamer Transferertrag (Auflösung von Investitionszuschüssen)	-147 200,00		
2136	Sonstige nicht finanzierungswirksame Finanzerträge (Auflösung von RS Bewertung von Beteiligungen und aktiven Finanzinstrumenten)			
<b>Nicht finanzwirksame Erträge</b>		-168 200,00		
<b>Finanzwirksame Erträge</b>		4 334 700,00		
221	Personalaufwand		1 182 300,00	
222	Sachaufwand		1 938 500,00	
223	Transferaufwand		1 676 100,00	
224	Finanzaufwand		157 100,00	
<b>Summe Aufwendungen (SU 22)</b>			4 954 000,00	
2214	Nicht finanzierungswirksamer Personalaufwand (Dotierung RS für Abfertigungen, Jubiläum u. nicht konsumierte Urlaube)			
2226	Nicht finanzierungswirksamer Sachaufwand (inkl. Abschreibungen, Dotierung von RS Prozess, ausstehende Rechnungen)		-733 400,00	
2237	Nicht finanzierungswirksamer Transferaufwand (Dotierungen von RS f. Pensionen)			
2245	Nicht finanzierungswirksamer Finanzaufwand (Wertberichtigungen zu Finanzinstrumenten, Aufwendungen aus der Bewertung von Beteiligungen)			
<b>Nicht finanzwirksame Aufwendungen</b>			-733 400,00	
<b>Finanzwirksame Aufwendungen</b>			4 220 600,00	
<b>Finanzwirksames Ergebnis</b>		4 334 700,00	4 220 600,00	<b>114 100,00</b>

MVAG	Mittelverwendungs- und -aufbringungsgruppen	Mittelaufbringung	Mittelverwendung	Saldo
332	Einzahlungen aus der Rückzahlung von Darlehen sowie gewährten Vorschüssen (ohne 332x mit Projektcode - Anzahlungen)			
1141	Vorräte ( - Veränderung)			
1142	Gegebene Anzahlungen auf Vorräte ( - Veränderung)			
1540	Passive Rechnungsabgrenzung			
	Einzahlungen der Kontengruppe 000-089, die keinem Projekt mit Projektcode 1 zugeordnet sind			
	Einzahlungen der Kontengruppe 30, die keinem Projekt mit Projektcode 1 zugeordnet sind	29 400,00		
	- Erträge der Kontogruppe 80 mit Projektcode 1			
2301	Entnahmen von Rücklagen endfälliger Darlehen (Kontengruppe 893)			
<b>Jährliche wiederkehrende Einzahlungen</b>		29 400,00		
36	Auszahlungen aus der Finanzierungstätigkeit (ohne Projektcode 1)		423 200,00	
2401	Zuweisung an Rücklagen endfälliger Darlehen (Kontengruppe 793)			
342	Auszahlungen aus der Gewährung von Darlehen sowie gewährten Vorschüssen (ohne 342x mit Projektcode - Anzahlungen)			
1141	Vorräte ( + Veränderung)			
1142	Gegebene Anzahlungen auf Vorräte ( + Veränderung)			
1170	Aktive Rechnungsabgrenzung			
	Auszahlungen (Investitionen) der Kontengruppe 000-083, die keinem Projekt mit Projektcode 1 zugeordnet sind			
<b>Jährliche wiederkehrende Auszahlungen</b>			423 200,00	
	Kontengruppe 871, KT der Ergebnisrechnung, mit Projektcode (BZ)	-314 000,00		
<b>Summe Kapitaltransfers der Ergebnisrechnung</b>		-314 000,00		
<b>H1 Jährliches Haushaltspotential (Eigenmittel)</b>		4 050 100,00	4 643 800,00	<b>-593 700,00</b>
H4VJ Haushaltspotential Vorjahr (Endbestand HP-RL Vorjahr, Konto 935077 = AB)				<b>-1 367 200,00</b>
<b>H2 verfügbares Haushaltspotential (Eigenmittel)</b>				<b>-1 960 900,00</b>

MVAG	Mittelverwendungs- und -aufbringungsgruppen	Mittelaufbringung	Mittelverwendung	Saldo
Information 1 - Berechnung der tatsächlichen Liquidität				
im verfügbaren Haushaltspotential enthaltene Bedarfszuweisungen zur Liquiditätssteigerung aus Kontogruppe 871, KT der Ergebnisrechnung ohne Projektcode				
<b>tatsächlicher Liquiditätsbedarf ohne Rücklagenauflösung (Abgang)</b>		0,00		
2401	Zuweisungen an Haushaltsrücklagen (Kontengruppe 794)		1 900,00	
2401	Zuweisungen an Haushaltsrücklagen (Kontengruppe 795)			
<b>Jährliche Aufwände für Rücklagen</b>			1 900,00	
2301	Entnahmen von Haushaltsrücklagen (Kontengruppe 894)			
2301	Entnahmen von Haushaltsrücklagen (Kontengruppe 895)			
<b>Jährliche RL-Erträge f. Investitionen (finanzw.)</b>		0,00		
<b>H3 verfügbares Haushaltspotential (Eigenmittel) nach finanzwirksamen Rücklagen</b>		-1 960 900,00	1 900,00	<b>-1 962 800,00</b>
- Zuweisungen und Umbuchungen an investive Vorhaben				<b>0,00</b>
+ Rückführungen und Umbuchungen von investiven Vorhaben				<b>0,00</b>
<b>H4 kumuliertes Haushaltspotential (Eigenmittel) Endbestand</b>		-1 960 900,00	1 900,00	<b>-1 962 800,00</b>

MVAG	Mittelverwendungs- und -aufbringungsgruppen	Mittelaufbringung	Mittelverwendung	Saldo
211	Erträge aus der operativen Verwaltungstätigkeit	3 589 600,00		
212	Erträge aus Transfers	925 600,00		
213	Finanzerträge	2 200,00		
<b>Summe Erträge (SU 21)</b>		4 517 400,00		
2117	Nicht finanzierungswirksame operative Erträge (Auflösung von Rückstellungen und Aktivierte Eigenleistungen)	-21 000,00		
2127	Nicht finanzierungswirksamer Transferertrag (Auflösung von Investitionszuschüssen)	-147 100,00		
2136	Sonstige nicht finanzierungswirksame Finanzerträge (Auflösung von RS Bewertung von Beteiligungen und aktiven Finanzinstrumenten)			
<b>Nicht finanzwirksame Erträge</b>		-168 100,00		
<b>Finanzwirksame Erträge</b>		4 349 300,00		
221	Personalaufwand		1 216 600,00	
222	Sachaufwand		1 932 100,00	
223	Transferaufwand		1 752 400,00	
224	Finanzaufwand		140 900,00	
<b>Summe Aufwendungen (SU 22)</b>			5 042 000,00	
2214	Nicht finanzierungswirksamer Personalaufwand (Dotierung RS für Abfertigungen, Jubiläum u. nicht konsumierte Urlaube)			
2226	Nicht finanzierungswirksamer Sachaufwand (inkl. Abschreibungen, Dotierung von RS Prozess, ausstehende Rechnungen)		-729 000,00	
2237	Nicht finanzierungswirksamer Transferaufwand (Dotierungen von RS f. Pensionen)			
2245	Nicht finanzierungswirksamer Finanzaufwand (Wertberichtigungen zu Finanzinstrumenten, Aufwendungen aus der Bewertung von Beteiligungen)			
<b>Nicht finanzwirksame Aufwendungen</b>			-729 000,00	
<b>Finanzwirksame Aufwendungen</b>			4 313 000,00	
<b>Finanzwirksames Ergebnis</b>		4 349 300,00	4 313 000,00	<b>36 300,00</b>

MVAG	Mittelverwendungs- und -aufbringungsgruppen	Mittelaufbringung	Mittelverwendung	Saldo
332	Einzahlungen aus der Rückzahlung von Darlehen sowie gewährten Vorschüssen (ohne 332x mit Projektcode - Anzahlungen)			
1141	Vorräte ( - Veränderung)			
1142	Gegebene Anzahlungen auf Vorräte ( - Veränderung)			
1540	Passive Rechnungsabgrenzung			
	Einzahlungen der Kontengruppe 000-089, die keinem Projekt mit Projektcode 1 zugeordnet sind			
	Einzahlungen der Kontengruppe 30, die keinem Projekt mit Projektcode 1 zugeordnet sind	21 600,00		
	- Erträge der Kontogruppe 80 mit Projektcode 1			
2301	Entnahmen von Rücklagen endfälliger Darlehen (Kontengruppe 893)			
<b>Jährliche wiederkehrende Einzahlungen</b>		21 600,00		
36	Auszahlungen aus der Finanzierungstätigkeit (ohne Projektcode 1)		428 400,00	
2401	Zuweisung an Rücklagen endfälliger Darlehen (Kontengruppe 793)			
342	Auszahlungen aus der Gewährung von Darlehen sowie gewährten Vorschüssen (ohne 342x mit Projektcode - Anzahlungen)			
1141	Vorräte ( + Veränderung)			
1142	Gegebene Anzahlungen auf Vorräte ( + Veränderung)			
1170	Aktive Rechnungsabgrenzung			
	Auszahlungen (Investitionen) der Kontengruppe 000-083, die keinem Projekt mit Projektcode 1 zugeordnet sind			
<b>Jährliche wiederkehrende Auszahlungen</b>			428 400,00	
	Kontengruppe 871, KT der Ergebnisrechnung, mit Projektcode (BZ)	-314 000,00		
<b>Summe Kapitaltransfers der Ergebnisrechnung</b>		-314 000,00		
<b>H1 Jährliches Haushaltspotential (Eigenmittel)</b>		4 056 900,00	4 741 400,00	<b>-684 500,00</b>
H4VJ Haushaltspotential Vorjahr (Endbestand HP-RL Vorjahr, Konto 935077 = AB)				<b>-1 962 800,00</b>
<b>H2 verfügbares Haushaltspotential (Eigenmittel)</b>				<b>-2 647 300,00</b>

MVAG	Mittelverwendungs- und -aufbringungsgruppen	Mittelaufbringung	Mittelverwendung	Saldo
Information 1 - Berechnung der tatsächlichen Liquidität				
im verfügbaren Haushaltspotential enthaltene Bedarfszuweisungen zur Liquiditätssteigerung aus Kontogruppe 871, KT der Ergebnisrechnung ohne Projektcode				
<b>tatsächlicher Liquiditätsbedarf ohne Rücklagenauflösung (Abgang)</b>		0,00		
2401	Zuweisungen an Haushaltsrücklagen (Kontengruppe 794)		1 900,00	
2401	Zuweisungen an Haushaltsrücklagen (Kontengruppe 795)			
<b>Jährliche Aufwände für Rücklagen</b>			1 900,00	
2301	Entnahmen von Haushaltsrücklagen (Kontengruppe 894)			
2301	Entnahmen von Haushaltsrücklagen (Kontengruppe 895)			
<b>Jährliche RL-Erträge f. Investitionen (finanzw.)</b>		0,00		
<b>H3 verfügbares Haushaltspotential (Eigenmittel) nach finanzwirksamen Rücklagen</b>		-2 647 300,00	1 900,00	<b>-2 649 200,00</b>
	- Zuweisungen und Umbuchungen an investive Vorhaben			<b>0,00</b>
	+ Rückführungen und Umbuchungen von investiven Vorhaben			<b>0,00</b>
<b>H4 kumuliertes Haushaltspotential (Eigenmittel) Endbestand</b>		-2 647 300,00	1 900,00	<b>-2 649 200,00</b>



MFP - Schuldenentwicklung



Bezeichnung	VA 2025	Plan 2026	Plan 2027	Plan 2028	Plan 2029
<b>Gesamte Schulden</b>					
Buchwert 01.01.	6.582.700	6.028.800	5.259.400	4.369.200	3.946.000
Zugang	32.500	1.500	1.600		
Tilgung	555.400	555.100	487.700	423.200	428.400
<b>Buchwert 31.12.</b>	<b>6.059.800</b>	<b>5.475.200</b>	<b>4.773.300</b>	<b>3.946.000</b>	<b>3.517.600</b>
Zinsen	219.500	198.700	174.200	153.400	137.200
Ersätze	201.000	193.400	186.300	147.200	113.800
<b>Gesamt-Schuldendienst</b>	<b>774.900</b>	<b>753.800</b>	<b>661.900</b>	<b>576.600</b>	<b>565.600</b>
<b>nicht Maastricht-relevante Schulden</b>					
Buchwert 01.01.	3.569.300	3.278.900	2.767.500	2.089.400	1.841.400
Zugang	1.500	1.500	1.600		
Tilgung	291.900	297.100	275.500	248.000	252.200
<b>Buchwert 31.12.</b>	<b>3.278.900</b>	<b>2.983.300</b>	<b>2.493.600</b>	<b>1.841.400</b>	<b>1.589.200</b>
Zinsen	125.300	113.700	97.600	82.900	72.000
Ersätze	124.200	122.900	121.900	87.900	54.500
<b>Gesamt-Schuldendienst</b>	<b>417.200</b>	<b>410.800</b>	<b>373.100</b>	<b>330.900</b>	<b>324.200</b>
<b>Maastricht-relevante Schulden</b>					
Buchwert 01.01.	3.013.400	2.749.900	2.491.900	2.279.800	2.104.600
Zugang	31.000				
Tilgung	263.500	258.000	212.200	175.200	176.200
<b>Buchwert 31.12.</b>	<b>2.780.900</b>	<b>2.491.900</b>	<b>2.279.700</b>	<b>2.104.600</b>	<b>1.928.400</b>
Zinsen	94.200	85.000	76.600	70.500	65.200
Ersätze	76.800	70.500	64.400	59.300	59.300
<b>Gesamt-Schuldendienst</b>	<b>357.700</b>	<b>343.000</b>	<b>288.800</b>	<b>245.700</b>	<b>241.400</b>



Seite	Inhalt
3	Auflage Kundmachung Voranschlag 2025
7	Beschluss Voranschlag 2025
17	Gebührentafel 2025
21	Vorbericht 2025
35	Ergebnishaushalt Gesamt 1. Ebene (Anlage 1a) - interne Vergütungen enthalten
39	Finanzierungshaushalt Gesamt 1. Ebene (Anlage 1b) - interne Vergütungen enthalten
43	Ergebnishaushalt Gesamt 1. und 2. Ebene (Anlage 1a) - interne Vergütungen enthalten
47	Finanzierungshaushalt Gesamt 1. und 2. Ebene (Anlage 1b) - interne Vergütungen enthalten
53	Ergebnishaushalt Bereichsbudget 1. und 2. Ebene (Anlage 1a)
75	Finanzierungshaushalt Bereichsbudget 1. und 2. Ebene (Anlage 1b)
117	Ergebnis- und Finanzierungsvoranschlag Detailnachweis
183	Haushaltspotential (aufbauend auf der Ergebnisrechnung)
189	Nachweis der Investitionstätigkeit
213	Dienstpostenplan
217	Personaldaten iSd ÖStp (Anlage 4)
223	Querschnitt (Anlage 5b)
227	Nachweis über Transferzahlungen (Anlage 6a)
231	Nachweis über Haushaltsrücklagen und Zahlungsmittelreserven (Anlage 6b)
235	Einzelnachweis über Finanzschulden und Schuldendienst (Anlage 6c)
245	Nachweis über haushaltsinterne Vergütungen (Anlage 6f)
249	Leasingspiegel (Anlage 6i)
253	Rückstellungsspiegel (Anlage 6q)
257	Nachweis Vermögen mit abgeänderter Nutzungsdauer
261	Darstellung Ergebnishaushalt § 1 Abs 2 (Anlage 1e)
265	Wirtschaftspläne der Eigenbetriebe
269	MFP - Ergebnishaushalt Gesamt 1. Ebene - interne Vergütungen enthalten
273	MFP - Finanzierungshaushalt Gesamt 1. Ebene - interne Vergütungen enthalten
277	MFP - Ergebnishaushalt Gesamt 1. und 2. Ebene - interne Vergütungen enthalten
281	MFP - Finanzierungshaushalt Gesamt 1. und 2. Ebene - interne Vergütungen enthalten
287	MFP - Haushaltspotential (aufbauend auf der Ergebnisrechnung)
305	MFP - Schuldenentwicklung