



Gemeinde Hollenstein an der Ybbs  
**Rechnungsabschluss 2024**



Kundmachung Auflage Entwurf Rechnungsabschluss



## KUNDMACHUNG

Der Entwurf des **Rechnungsabschlusses** für das Haushaltsjahr **2024** liegt in der Zeit vom **08. April 2025** bis **22. April 2025** während der Amtsstunden zur allgemeinen Einsichtnahme im Gemeindeamt Hollenstein an der Ybbs auf.

Jedes Gemeindemitglied ist berechtigt, innerhalb der Auflagefrist schriftliche Erinnerungen zum Rechnungsabschluss 2024 beim Gemeindeamt Hollenstein an der Ybbs einzubringen.

Die öffentliche Sitzung des Gemeinderates über den Beschluss des Rechnungsabschlusses 2024 findet voraussichtlich am **Dienstag, 22. April 2025 um 19:00 Uhr** im Sitzungssaal des Rathauses (Walcherbauer 2, 3343 Hollenstein/Ybbs) statt.

Hollenstein an der Ybbs, 07. April 2025

Die Bürgermeisterin



Manuela Zebenholzer



Angeschlagen am: 07. April 2025

Abgenommen am: 23. April 2025



Kundmachung der öffentlichen Gemeinderatssitzung



Hollenstein/Ybbs, 16.04.2025  
Bearbeiter: Sonnleitner, DW12  
armin.sonnleitner@hollenstein.at

## KUNDMACHUNG

über die am

**am 22.04.2025 um 19:00 Uhr**

im Sitzungssaal Gemeinde Hollenstein an der Ybbs  
(Walcherbauer 2, 3343 Hollenstein an der Ybbs) stattfindenden Gemeinderatssitzung.

### Tagesordnung

01. Genehmigung des Protokolls vom 16.12.2024
02. Bestellung / Bekanntgabe gem. NÖ Gemeindeordnung 1973
  - 02.01. Bekanntgabe von Klubsprecher gem. § 19 Abs. 3 NÖ Gemeindeordnung 1973
  - 02.02. Bestellungen Unterfertiger für Protokolle der Gemeinderatssitzungen gem. § 53 Abs. 4 NÖ Gemeindeordnung 1973
  - 02.03. Erfassung des Sitzungsprotokolls gem. § 53 NÖ Gemeindeordnung 1973
  - 02.04. Verwendung Sitzungsmanagement PLENUM
03. Bestellung gem. § 9 Abs. 1 NÖ Grundverkehrsgesetz 2007
04. Bericht des Prüfungsausschusses vom 15.04.2025
05. Bericht des Ausschusses für Bauen/Wirtschaft/Tourismus und Soziales vom 08.04.2025
  - 05.01. Güterweg Winterreith
  - 05.02. FC Hollenstein - Vereinbarung Trainingsplatz neu
  - 05.03. OGANet - Tarifierung ab 01.06.2025
06. Rechnungsabschluss 2024
07. Bilanz LKV 2024
08. Grundbenützungsvereinbarungen - Teilbereich Gst. 194, EZ 118, GB 03311
  - 08.01. Krenngraben 29 - EZ 79, GB 03311
  - 08.02. Krenngraben 30 - EZ 73, GB 03311
09. Straßenabtretungserklärung EZ 695, GB 03304
10. Löschung Vorkaufsrecht EZ 322, GB 03304
11. Wasserabgabenordnung - Änderung
12. Ansuchen Baubehilfe EZ 687, GB 03304
13. Subventionsansuchen Wasserrettung - Abschnitt Waidhofen/Ybbs - Einsatzbus

Hollenstein an der Ybbs, am 16.04.2025

Die Bürgermeisterin  
Bez.  
Amstetten  
N.Ö.





Zustellnachweis



## Sendenachweis

Betreff:

„Sitzungseinladung Gemeinderatssitzung 22.04.2025: neue Sitzung in PLENUM verfügbar“

Die E-Mail wurde an die folgenden Empfänger versendet:

- .) Aflenzer Rene (rene.aflenzer96@gmail.com) Versandzeitpunkt: 16.04.2025 11:59
- .) Aigner Katrin (aigner.katrin@outlook.com) Versandzeitpunkt: 16.04.2025 11:59
- .) Buder Friedrich (friedrich3343@gmail.com) Versandzeitpunkt: 16.04.2025 11:58
- .) Forsthuber Christina (naturpark.noe.eisenwurzen@gmail.com) Versandzeitpunkt: 16.04.2025 12:00
- .) Hinterecker Joachim (joachim.hinterecker@gmx.net) Versandzeitpunkt: 16.04.2025 11:58
- .) Hirner Lukas (lukashirner@gmx.at) Versandzeitpunkt: 16.04.2025 11:59
- .) Holzknecht Walter (walter.h@ogonet.at) Versandzeitpunkt: 16.04.2025 11:59
- .) Lueger Johann (schmucki-hans@aon.at) Versandzeitpunkt: 16.04.2025 11:59
- .) Mandl Petra (petra.mandl@ogonet.at) Versandzeitpunkt: 16.04.2025 11:58
- .) Pratter Marcel (marcel.pratter@outlook.com) Versandzeitpunkt: 16.04.2025 11:59
- .) Rettensteiner Christian (tankstelle@gh-rettensteiner.at) Versandzeitpunkt: 16.04.2025 11:59
- .) Rettensteiner Josef (rettensteiner.josef@gmail.com) Versandzeitpunkt: 16.04.2025 11:58
- .) Rettensteiner Leopoldine (l.retteneiner67@gmail.com) Versandzeitpunkt: 16.04.2025 11:59
- .) Schauer Daniela (md.schauer@gmx.at) Versandzeitpunkt: 16.04.2025 11:59
- .) Schnabel Daniela (d.schnabel05@gmx.at) Versandzeitpunkt: 16.04.2025 11:58
- .) Schnittler Manuel (schnittler@gmx.at) Versandzeitpunkt: 16.04.2025 11:58
- .) Seisenbacher Mario (mario.seisenbacher@versfinanz.at) Versandzeitpunkt: 16.04.2025 11:59
- .) Sonnleitner Armin (armin.sonnleitner@hollenstein.at) Versandzeitpunkt: 16.04.2025 15:52
- .) Wegenschimmel Armin (wegenschimmel.aa@gmail.com) Versandzeitpunkt: 16.04.2025 16:19
- .) Zebenholzer Manuela (bgm.zebenholzer@hollenstein.at) Versandzeitpunkt: 16.04.2025 11:58



Auszug aus dem Gemeinderatssitzungsprotokoll



## Auszug aus dem GR-Sitzungsprotokoll vom 22.04.2025 der Gemeinde Hollenstein an der Ybbs

### Tagesordnungspunkt: 06. Rechnungsabschluss 2024

#### Sachverhalt

Der Rechnungsabschluss 2024 der Gemeinde Hollenstein an der Ybbs wurde gemäß den Bestimmungen der NÖ Gemeindeordnung 1973 und der NÖ Gemeindehaushaltsverordnung erstellt und ist im Zeitraum vom 08. April 2025 bis 22. April 2025 zur allgemeinen Einsichtnahme aufgelegt. Die Ergebnisrechnung weist ein Nettoergebnis von -76.514,28 Euro aus. Nach Berücksichtigung der Haushaltsrücklagen ergibt sich ein Gesamt-Nettoergebnis von -248.902,99 Euro.

Trotz des negativen Jahresergebnisses ist die finanzielle Leistungsfähigkeit der Gemeinde weiterhin gegeben, wie insbesondere durch das positive Haushaltspotential in Höhe von 701.953,23 Euro ersichtlich ist. Der Schuldenstand erhöhte sich im Jahr 2024 vor allem aufgrund der Finanzierung des Kindergartenzubaus, bleibt jedoch im Rahmen einer geordneten Haushaltsführung vertretbar. (Schuldenstand per 31.12.2024: 5.620.743,57 Euro).

Innerhalb der öffentlichen Auflage sind zwei Stellungnahmen eingelangt. Diese wurden zur Kenntnis gebracht. Ebenso wurde der Rechnungsabschluss durch den Prüfungsausschuss geprüft und zur Kenntnis gebracht.

#### Antrag

Der Gemeinderat der Gemeinde Hollenstein an der Ybbs beschließt gemäß § 82 Abs. 2 der NÖ Gemeindeordnung 1973 den Rechnungsabschluss 2024 in der vorliegenden Form.

Beschluss: Mehrstimmig angenommen

Abstimmungsergebnis: 2 Gegenstimmen – FAIR

Berichterstatter: AL Raimund Forstenlechner

Wortmeldungen: AL Raimund Forstenlechner, Bgm. Manuela Zebenholzer, GR Johann Lueger, Vzbgm. Walter Holz knecht, gGR Friedrich Buder, GR Christian Rettensteiner

*Dieser Auszug aus dem Sitzungsprotokoll stimmt mit dem Original überein.*



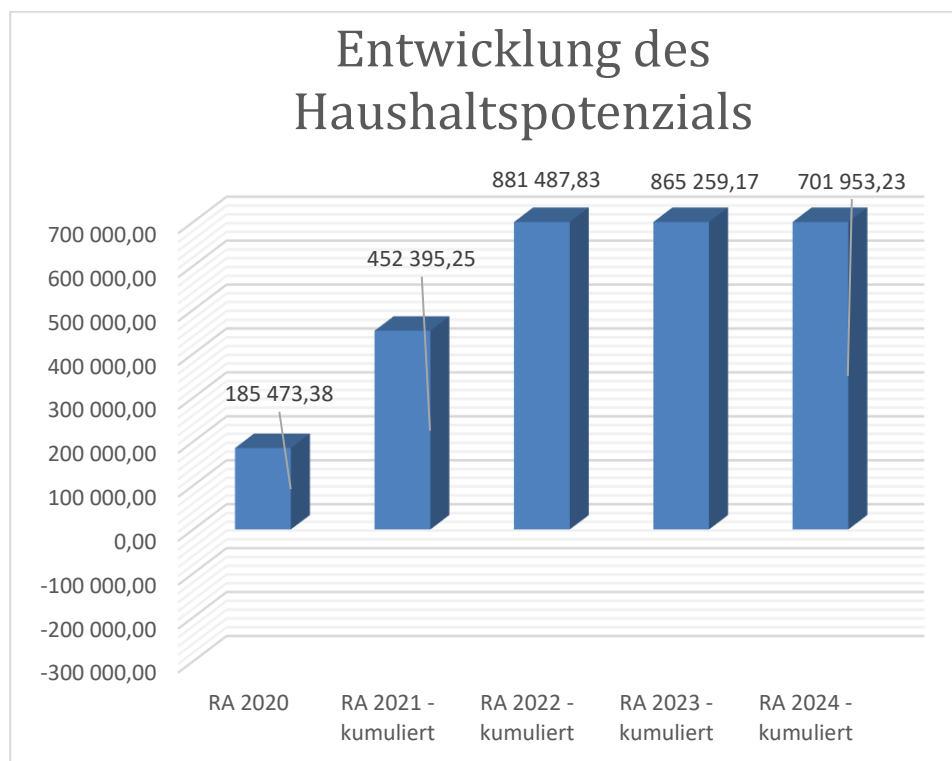


Vorbericht



# Vorbericht zum RA 2024 gemäß § 3 der NÖ Gemeindehaushaltsverordnung (NÖ GHVO)

## Entwicklung des Haushaltspotenzials



### Erläuterung:

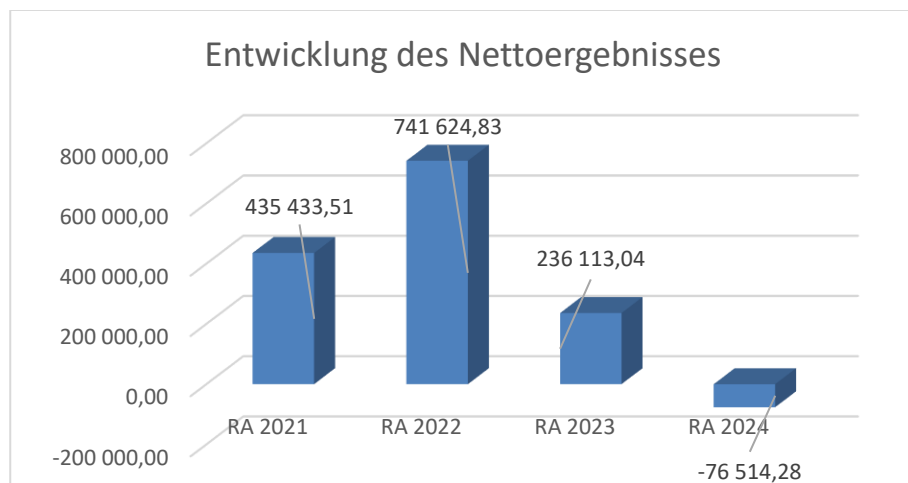
Das Haushaltspotential hat seine Grundlage in § 67 Z. 11 der NÖ Gemeindeordnung 1973 (NÖ GO 1973) und ist erstmals im Voranschlag 2020 auszuweisen. Die Angaben zu den Vorjahren entfallen daher.

Haushaltspotential: Differenz der wiederkehrenden Mittelaufbringungen abzüglich der wiederkehrenden Mittelverwendungen unter Berücksichtigung der entsprechenden Forderungen und Verbindlichkeiten.

Das Haushaltspotenzial ist eine wichtige Kenngröße und gibt die aktuelle Leistungsfähigkeit der Gemeinde wieder. Das schafft Vergleichbarkeit mit der bisherigen Rechtslage, aus der Überschüsse und Abgänge abzuleiten waren und dient der Transparenz.

Wenn das Haushaltspotenzial innerhalb des Zeitraumes des mittelfristigen Finanzplanes laufend negativ ist, ist ein Haushaltskonsolidierungskonzept zu erstellen (§ 72b Abs. 1 Z. 2 NÖ GO 1973).

## Entwicklung des Nettoergebnisses



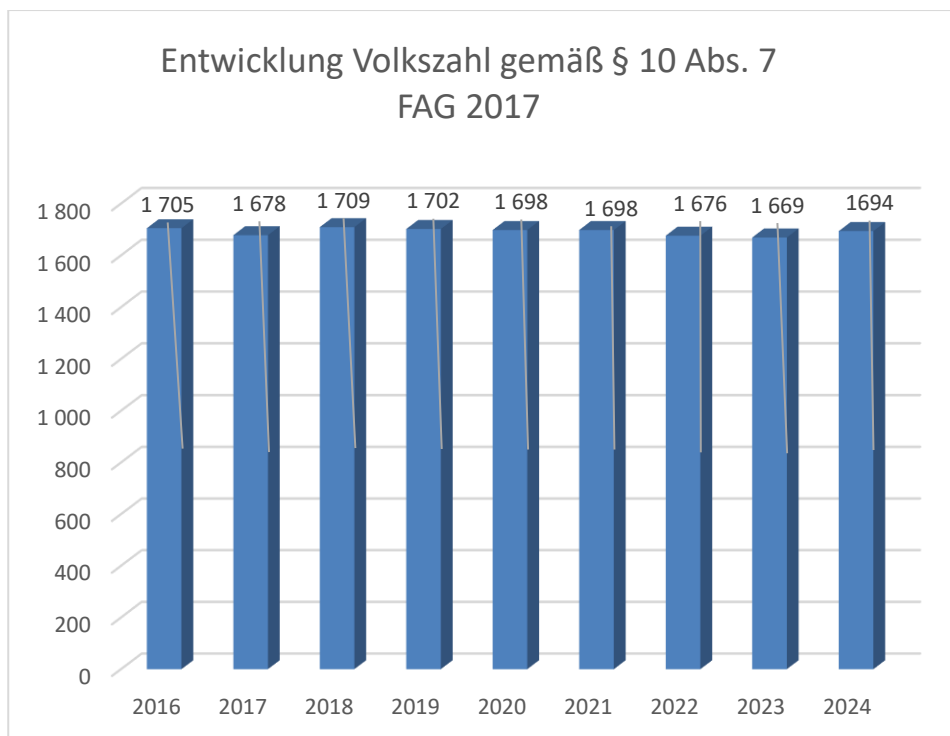
### Erläuterung:

Beim Nettoergebnis handelt es sich um das Ergebnis der Ergebnisrechnung und ist erstmals für das Haushaltsjahr 2020 auszuweisen. Die Angaben zu den Vorjahren entfallen daher.

Ein positives Nettoergebnis bedeutet, dass die Erträge ausreichend waren um die Aufwendungen für die kommunalen Leistungen (inklusive des Werteverzehrs des Anlagevermögens in Form der Abschreibungen) abzudecken.

Ein negatives Nettoergebnis heißt, dass dies nicht zur Gänze (in der Höhe des negativen Wertes) möglich ist.

## Entwicklung der Volkszahl gemäß § 10 Abs. 7 FAG 2017, BGBl. I Nr. 116/2016 in der Fassung BGBl. I Nr. 106/2018



### Erläuterung:

Die Volkszahl gemäß § 10 Abs. 7 FAG 2017 wird jährlich von der Bundesanstalt Statistik Austria zum Stichtag 31. Oktober festgestellt und wirkt mit dem Beginn des übernächsten Kalenderjahres. Sie dient für die Berechnung der Abgabenertragsanteile und darf nicht automatisch mit der Volkszahl für die Berechnung der Gemeinderatsmandate verwechselt werden.

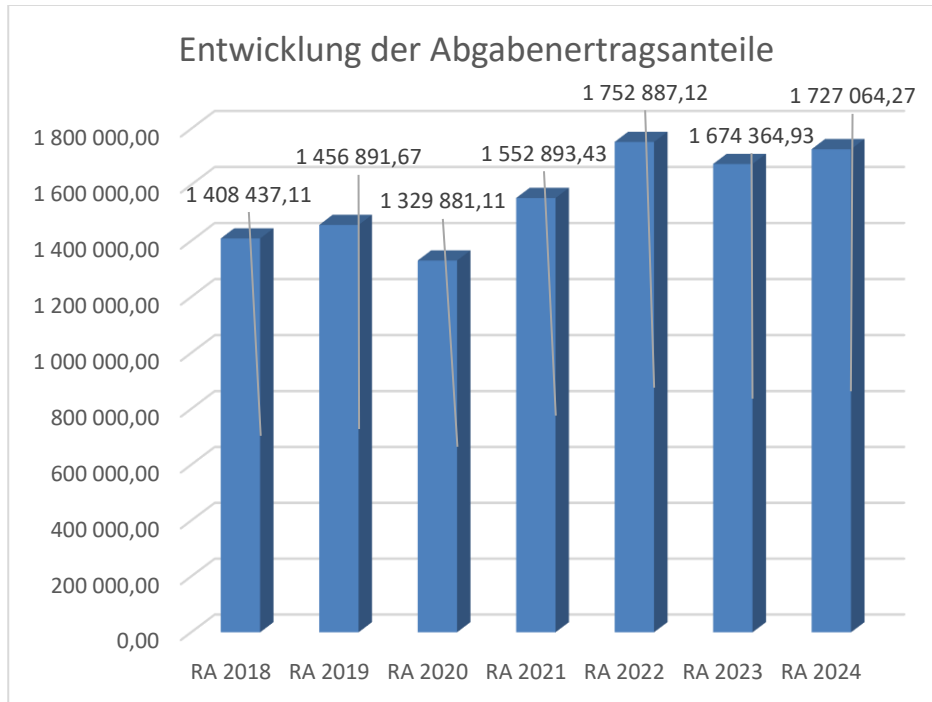
Eine Erhöhung bzw. Verminderung der Volkszahl (jährlich) ist ein wesentlicher Indikator für die Berechnung der Abgabenertragsanteile.

### Begründung durch die Gemeinde:

Es gibt eine positive Entwicklung im Jahr 2024 im Vergleich zu den letzten beiden Jahren. Vermutlich ist diese positive Entwicklung auf die überdurchschnittliche Bautätigkeit in den vergangenen Jahren zurückzuführen.

## Entwicklung der Abgabenertragsanteile

925+8594

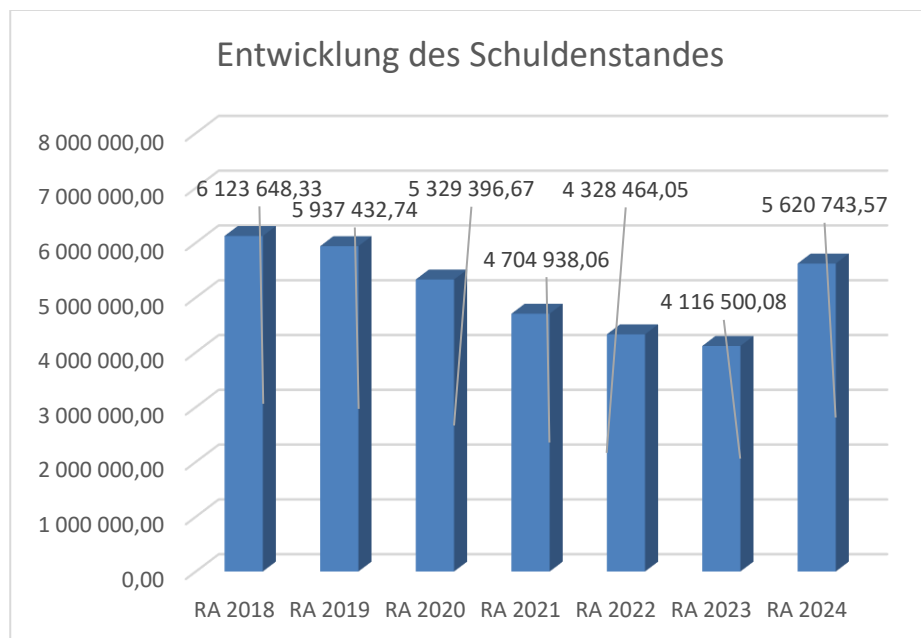


### Erläuterung:

Die Gebietskörperschaften (Bund, Länder und Gemeinden) erhalten auf Basis des aktuellen Finanzausgleichs aus den gemeinschaftlichen Bundesabgaben (z.B. Umsatzsteuer, Körperschaftssteuer, Lohnsteuer, Versicherungssteuer, Mineralölsteuer, Normverbrauchsabgabe, Tabaksteuer udgl.) entsprechende Anteile. Im Bereich der Gemeinden spielen dabei die Volkszahl und der abgestufte Bevölkerungsschlüssel eine besondere Rolle. Die sogenannten „Abgabenertragsanteile“ bilden in den meisten Gemeinden die wichtigste Einnahmequelle.

Ein Steigen der Abgabenertragsanteile weist auch auf eine Erhöhung der Volkszahl hin.

## Entwicklung des Schuldenstandes



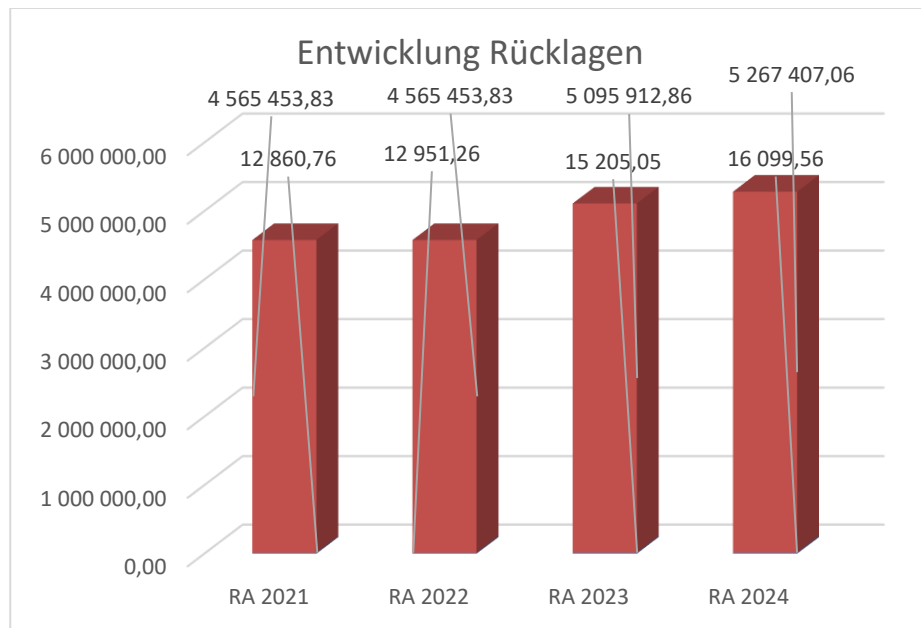
### Erläuterung:

Die Entwicklung des Schuldenstandes zeigt auf, inwieweit der Schuldenstand über die Jahre erhöht oder reduziert wird.

### Begründung durch die Gemeinde:

2024 schlägt sich das Darlehen des Kindergartenzubaus in der Erhöhung des Darlehenstandes nieder.

## Entwicklung der Rücklagen mit und ohne Zahlungsmittelreserve



### Erläuterung:

Die Entwicklung der Rücklagen zeigt an, inwieweit Rücklagen vorhanden sind und ob Rücklagen aufgebaut bzw. aufgebraucht werden.

Blauer Balken Rücklagen mit Zahlungsmittelreserve.

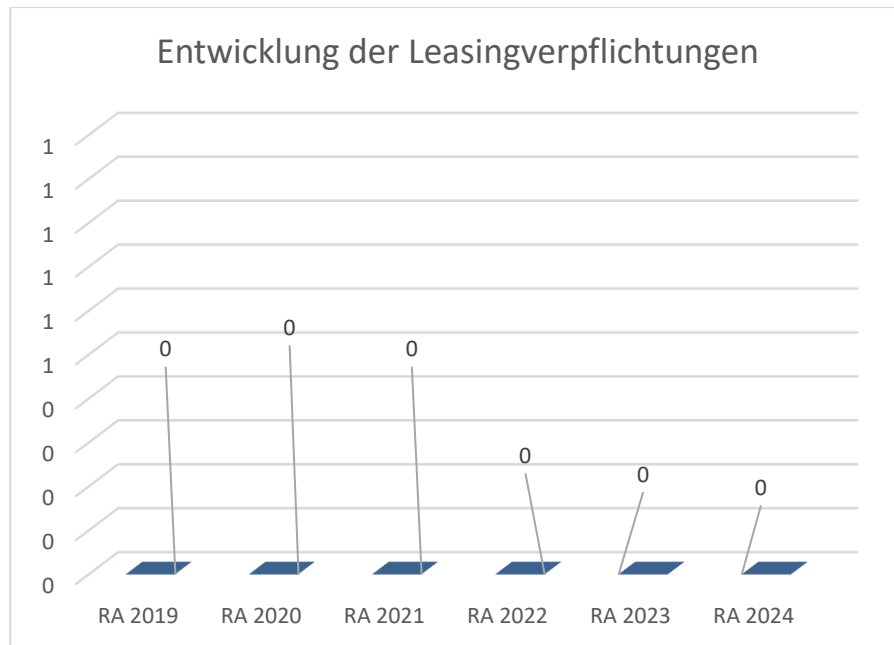
Roter Balken Rücklagen ohne Zahlungsmittelreserve.

### Begründung durch die Gemeinde:

Bei den Rücklagen mit Zahlungsmittelreserven handelt es sich um Sparbücher der verwalteten Wohnhäuser (Reparaturfonds von Dornleiten 21 und 78).

Bei der Rücklage ohne Zahlungsmittelreserve in der Höhe von 4.565.453,83 Euro handelt es sich um die 50 %ige Rücklage aus dem Saldo der Eröffnungsbilanz (§ 7 NÖ GHVO). Diese bleibt mit einem Wert von 4.565.453,83 Euro unverändert und es kommt noch die Haushaltspotentialrücklage ohne Zahlungsmittelreserve ab 2023 hinzu.

## Entwicklung der Leasingverpflichtungen

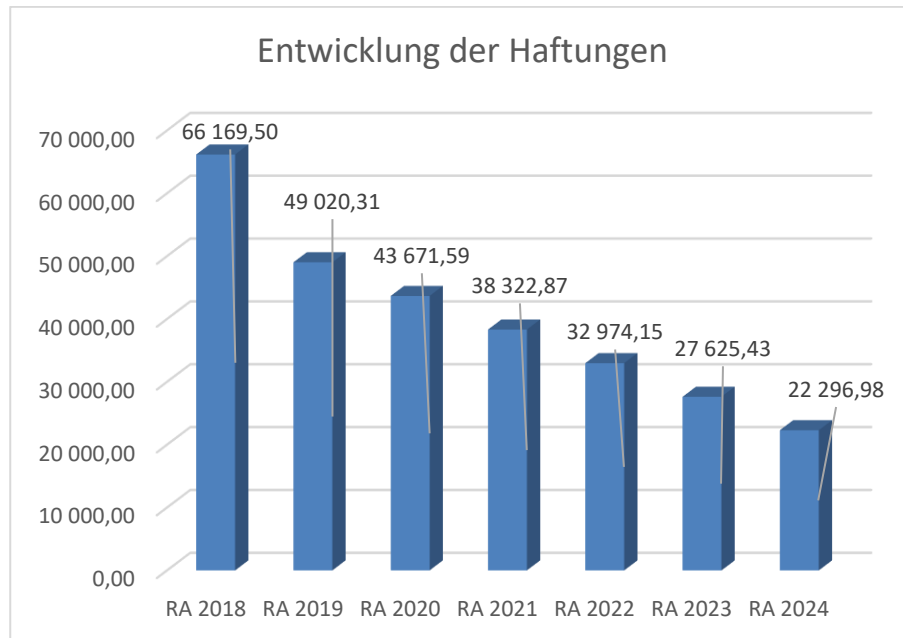


### Erläuterung:

Bei den Leasingverpflichtungen handelt es sich nicht um Finanzschulden (z.B. Darlehen), sondern um Verwaltungsschulden. Unabhängig davon stellen Leasingverbindlichkeiten Leistungsverpflichtungen für die Gemeinden dar und sind daher bei einer allfälligen Finanzlagenberechnung entsprechend zu berücksichtigen.

Die Leasingverpflichtungen sind mit Beginn des Jahres 2020 in einer eigenen Anlage gemäß VRV 2015 festzuhalten.

## Entwicklung der Haftungen



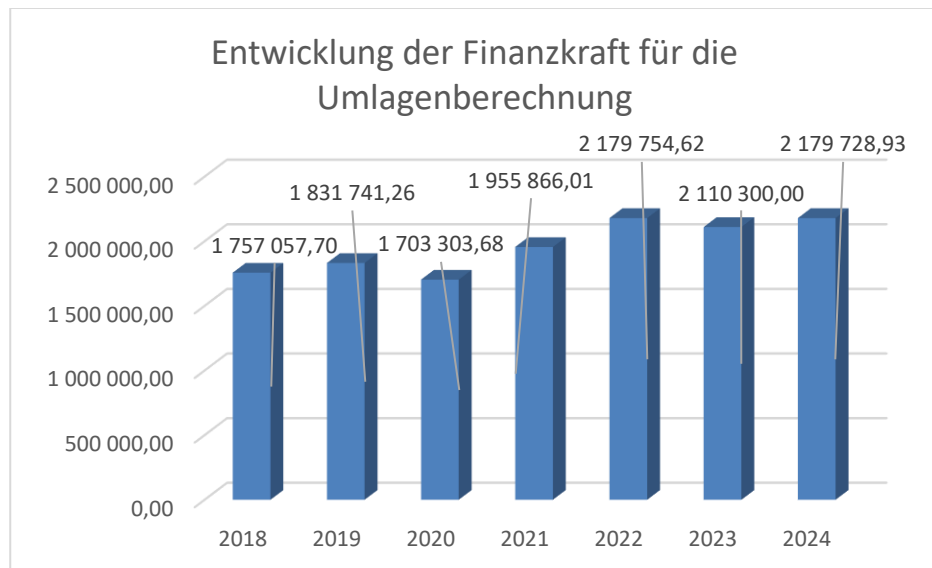
### Erläuterung:

Eine Gemeinde darf Bürgschaften und sonstige Haftungen nur übernehmen, wenn hierfür ein besonderes Interesse der Gemeinde gegeben ist, der Schuldner nachweist, dass eine ordnungsgemäße Verzinsung und Tilgung gesichert ist, die Haftungen befristet sind, der Betrag, für den haftet wird, ziffernmäßig bestimmt ist und die Gemeinde den daraus folgenden Zahlungsverpflichtungen nachkommen kann (vgl. § 78 Abs. 1 NÖ Gemeindeordnung 1973).

### Begründung durch die Gemeinde:

Die Gemeinde hat Haftungen bei der Mittelschulgemeinde „Hollenstein an der Ybbs“ und bei der Wirtschaftspark Ybbstal GmbH.

## Entwicklung der Finanzkraft für die Berechnung der Umlagen



### Erläuterung:

Die Finanzkraft einer Gemeinde wird aus den

- Erträgen der ausschließlichen Gemeindeabgaben ohne die Gebühren für die Benützung von Gemeindeeinrichtungen und -anlagen und ohne die Interessentenbeiträge von Grundstückseigentümern und Anrainern und
- Ertragsanteilen an den gemeinschaftlichen Bundesabgaben ohne Spielbankenabgabe

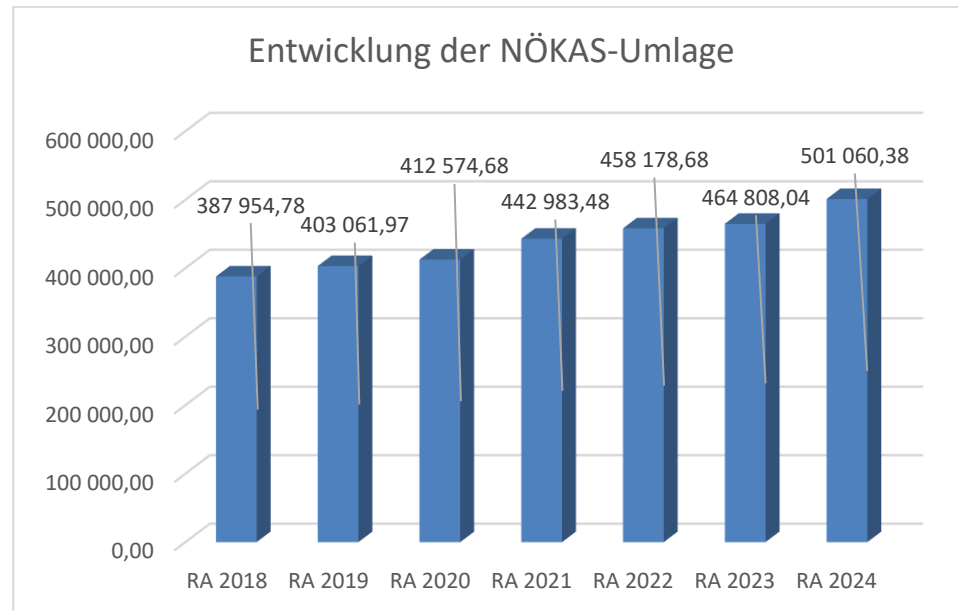
ermittelt.

Basis für die Ermittlung der Finanzkraft sind die tatsächlichen Beträge aufgrund der Rechnungsabschlüsse.

Die Darstellung der Entwicklung der Finanzkraft für die Umlagenberechnung hat insbesondere auf die Beitragsleistung der Gemeinden zum NÖ Krankenanstaltensprengel (NÖKAS) und zur Sozialumlage Auswirkungen. Eine Erhöhung oder Reduktion/Verminderung der Finanzkraft wirkt sich unmittelbar auf die Beitragsleistung aus.

## Entwicklung der NÖKAS-Umlage

562-752



### Erläuterung:

Das Landesgebiet ist Beitragsbezirk und Krankenanstaltensprengel für alle öffentlichen Krankenanstalten in Niederösterreich. Beitragsbezirk und Krankenanstaltensprengel sind ein Gemeindeverband. Dem Gemeindeverband gehören alle Gemeinden Niederösterreichs an. Der Gemeindeverband ist juristische Person, er hat seinen Sitz am Sitz der Landesregierung und trägt die Bezeichnung "NÖ Krankenanstaltensprengel" (§ 61 Abs. 1 NÖ Krankenanstaltengesetz - NÖ KAG).

Die Gemeinden haben an den NÖ Krankenanstaltensprengel monatliche Beiträge zu leisten. Berechnungsgrundlage bilden dabei die Volkszahl und die Finanzkraft der Gemeinden. Steigerungen bei der Volkszahl und bei der Finanzkraft führen daher zu höheren Beitragsleistungen bei den Gemeinden.

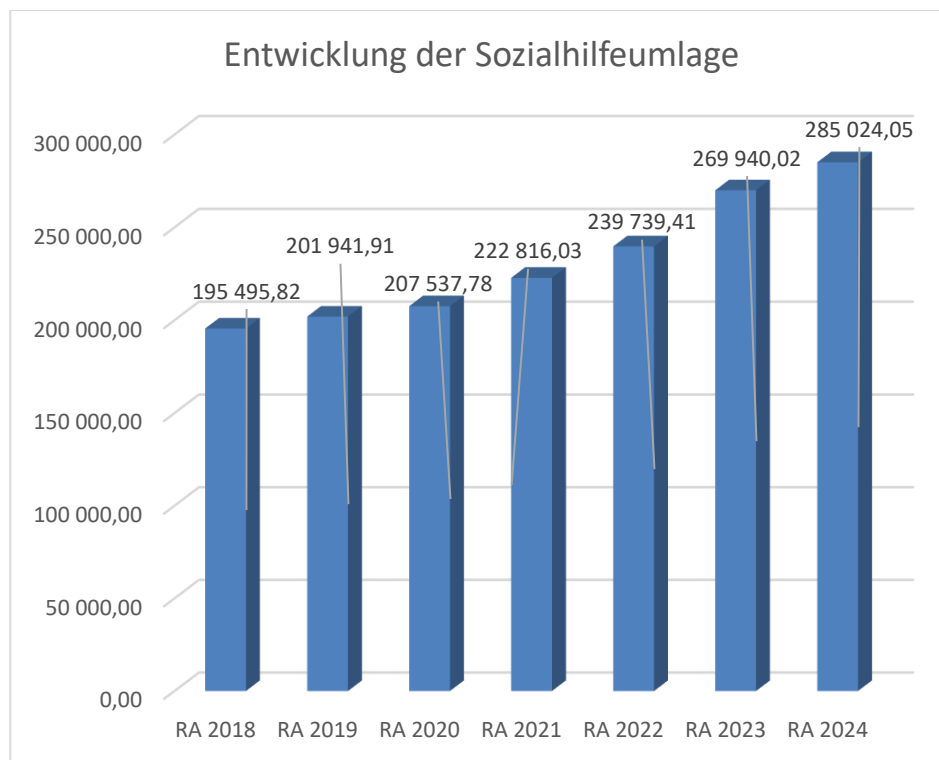
Diese monatlichen Beiträge werden von den der Gemeinde gebührenden monatlichen Vorschüsse auf die Ertragsanteile an den gemeinschaftlichen Bundesabgaben einbehalten.

### Begründung durch die Gemeinde:

Auch 2024 kam es wieder zu einer Steigerung der NÖKAS-Umlage.

## Entwicklung der Sozialhilfeumlage

419-752



### Erläuterung:

Die Gemeinden haben jährlich einen Beitrag zu den vom Land zu tragenden Kosten der Sozialhilfe, die nicht durch Kostenbeitrags- und Ersatzleistungen oder durch sonstige für Zwecke der Sozialhilfe bestimmte Zuschüsse gedeckt sind, in der Höhe von 50 % an das Land zu entrichten (§ 44 NÖ Sozialhilfe-Ausführungsgesetz – NÖ SAG).

Die Leistungen für die Sozialhilfe-Umlage werden von der Landesregierung auf die einzelnen Gemeinden nach ihrer Finanzkraft (Finanzkraft für die Umlagenberechnung) aufgeteilt.

Diese monatlichen Beiträge werden von den der Gemeinde gebührenden monatlichen Vorschüssen auf die Ertragsanteile an den gemeinschaftlichen Bundesabgaben einbehalten.



Nachweis der liquiden Mittel (Kassenbestand)



# Rechnungsabschluss 2024

Gemeinde Hollenstein an der Ybbs

## Nachweis der liquiden Mittel (Kassenbestand)

ZW	Code	Konto	Bezeichnung	IBAN	Stand 31.12.2023	Einzahlungen 2024	Auszahlungen 2024	Stand 31.12.2024	Auszug Nr.	Datum
11	1151	200110	Nebenkassa Bürgerservice		93,80	4 202,70	3 937,20	359,30		31.12.2024
12	1151	210001	Hollenstein-Gutscheine		150,00	14 735,00	13 690,00	1 195,00		31.12.2024
01	1151	200100	Barkasse		64,20	20 073,69	16 155,06	3 982,83		31.12.2024
<b>Bar</b>					<b>308,00</b>	<b>39 011,39</b>	<b>33 782,26</b>	<b>5 537,13</b>		
04	1151	210004	Volksbank Alpenvorland	AT19 4715 0230 0036 0000	8 789,40	6 836,29	15 166,99	458,70	2024/00017	31.12.2024
07	1151	210009	RAIKA Hollenstein-GS	AT32 3293 9000 0401 3231	25 319,37	33 282,74	29 519,82	29 082,29	2024/00079	31.12.2024
02	1151	210002	Raika Eisenwurzen-NÖ	AT82 3293 9000 0400 0303	260 168,01	5 666 382,31	5 749 113,51	177 436,81	2024/250	31.12.2024
03	1151	210003	Raika Eisenwurzen-NÖ Cash	AT55 3293 9200 0400 0303	10 402,14	17,84	10 404,47	15,51	2024/00007	31.12.2024
<b>Bankkonto</b>					<b>304 678,92</b>	<b>5 706 519,18</b>	<b>5 804 204,79</b>	<b>206 993,31</b>		
24	1152	294024	ZMR Dornleiten 21	AT34 3293 9000 3402 0339	13 291,87	240,23	60,07	13 472,03	2024/00006	31.12.2024
26	1152	294026	Rücklage Dornleiten 78	AT89 3293 9000 3402 1386	153,18	2,52	4,39	151,31	2024/00006	31.12.2024
28	1152	294028	Kautions Dornleiten 21 und 78	AT59 3293 9000 0402 0699	1 845,80	640,58	10,16	2 476,22	2024/00009	31.12.2024
<b>Spareinlage</b>					<b>15 290,85</b>	<b>883,33</b>	<b>74,62</b>	<b>16 099,56</b>		
20	1151	906000	Verrechnung		0,00	3 436 027,32	3 436 027,32	0,00		31.12.2024
<b>Verrechnung</b>					<b>0,00</b>	<b>3 436 027,32</b>	<b>3 436 027,32</b>	<b>0,00</b>		
<b>Gesamtsumme</b>					<b>320 277,77</b>	<b>9 182 441,22</b>	<b>9 274 088,99</b>	<b>228 630,00</b>		

		Stand 31.12.2023	Stand 31.12.2024	Veränderung
<b>1151</b>	<b>Kassa, Bankguthaben, Schecks</b>	<b>304 986,92</b>	<b>212 530,44</b>	<b>-92 456,48</b>
<b>1152</b>	<b>Zahlungsmittelreserven</b>	<b>15 290,85</b>	<b>16 099,56</b>	<b>808,71</b>
		<b>15 290,85</b>	<b>16 099,56</b>	<b>808,71</b>
	294024 ZMR Dornleiten 21 - Allgemein	13 291,87	13 472,03	180,16
	294026 ZMR Dornleiten 78 - Allgemein	153,18	151,31	-1,87
	294028 Zahlungsmittelreserven für zweckgebundene Haushaltsrücklagen	1 845,80	2 476,22	630,42
<b>B.III</b>	<b>Gesamtsumme liquide Mittel</b>	<b>320 277,77</b>	<b>228 630,00</b>	<b>-91 647,77</b>

# Rechnungsabschluss 2024

Gemeinde Hollenstein an der Ybbs

# Nachweis der liquiden Mittel (Kassenbestand)

ZW	Code	Konto	Bezeichnung	IBAN	Stand 31.12.2023	Einzahlungen 2024	Auszahlungen 2024	Stand 31.12.2024	Auszug Nr.	Datum
----	------	-------	-------------	------	---------------------	----------------------	----------------------	---------------------	------------	-------

Der vorliegende Rechnungsabschluss enthält alle im Rechnungszeitraum erfolgten Gebarungen. Er stimmt mit den Belegen und Aufzeichnungen in den Rechnungsbüchern überein. Die ausgewiesenen buchmäßigen Bestände stimmen mit den tatsächlich vorhandenen Bargeldbeständen und Bankbeständen überein.

Bürgermeisterin



Manuela Zebenholzer

Kassenverwalter



Ing. Raimund Forstenlechner BA

Ergebnishaushalt Gesamt 1. Ebene (Anlage 1a)  
- interne Vergütungen enthalten



MVAG	Mittelverwendungs- und aufbringungsgruppen (1. Ebene)	RA 2024	VA 2024	RA - VA
211	Erträge aus der operativen Verwaltungstätigkeit	3 487 452,80	3 571 000,00	-83 547,20
212	Erträge aus Transfers	1 230 356,52	1 158 900,00	71 456,52
213	Finanzerträge	1 959,31	2 000,00	-40,69
<b>21</b>	<b>Summe Erträge</b>	<b>4 719 768,63</b>	<b>4 731 900,00</b>	<b>-12 131,37</b>
221	Personalaufwand	973 384,46	862 800,00	110 584,46
222	Sachaufwand	2 223 299,05	2 097 100,00	126 199,05
223	Transferaufwand	1 423 302,19	1 392 200,00	31 102,19
224	Finanzaufwand	176 297,21	207 300,00	-31 002,79
<b>22</b>	<b>Summe Aufwendungen</b>	<b>4 796 282,91</b>	<b>4 559 400,00</b>	<b>236 882,91</b>
<b>SA0</b>	<b>Saldo (0) Nettoergebnis (21 - 22)</b>	<b>-76 514,28</b>	<b>172 500,00</b>	<b>-249 014,28</b>
230	Entnahmen von Haushaltsrücklagen	163 370,40		163 370,40
240	Zuweisungen an Haushaltsrücklagen	335 759,11	1 400,00	334 359,11
<b>SA01</b>	<b>Saldo (01) Haushaltsrücklagen (230 - 240)</b>	<b>-172 388,71</b>	<b>-1 400,00</b>	<b>-170 988,71</b>
<b>SA00</b>	<b>Saldo (00) Nettoergebnis nach Haushaltsrücklagen (Saldo 0 + Saldo 01)</b>	<b>-248 902,99</b>	<b>171 100,00</b>	<b>-420 002,99</b>



Ergebnishaushalt Gesamt 1. und 2. Ebene (Anlage 1a)  
- interne Vergütungen enthalten



MVAG	Mittelverwendungs- und aufbringungsgruppen (1. und 2. Ebene)	RA 2024	VA 2024	RA - VA
<b>211</b>	<b>Erträge aus der operativen Verwaltungstätigkeit</b>	<b>3 487 452,80</b>	<b>3 571 000,00</b>	<b>-83 547,20</b>
2111	Erträge aus eigenen Abgaben	939 109,51	964 700,00	-25 590,49
2112	Erträge aus Ertragsanteilen	1 727 064,27	1 749 000,00	-21 935,73
2113	Erträge aus Gebühren	58 319,77	56 200,00	2 119,77
2114	Erträge aus Leistungen	141 833,01	244 900,00	-103 066,99
2115	Erträge aus Besitz und wirtschaftlicher Tätigkeit	81 898,30	54 900,00	26 998,30
2116	Erträge aus Veräußerung und sonstige Erträge	538 120,68	471 300,00	66 820,68
2117	Nicht finanzierungswirksame operative Erträge	1 107,26	30 000,00	-28 892,74
<b>212</b>	<b>Erträge aus Transfers</b>	<b>1 230 356,52</b>	<b>1 158 900,00</b>	<b>71 456,52</b>
2121	Transferertrag von Trägern des öffentlichen Rechts	1 069 615,55	998 300,00	71 315,55
2122	Transferertrag von Beteiligungen			
2123	Transferertrag von Unternehmen (mit Finanzunternehmen)			
2124	Transferertrag von Haushalten und Organisationen ohne Erwerbscharakter	36,49	1 400,00	-1 363,51
2125	Transferertrag vom Ausland			
2126	Investitions- und Tilgungszuschüsse zwischen Unternehmungen und Betrieben der Gebietskörperschaft und der Gebietskörperschaft			
2127	Nicht finanzierungswirksamer Transferertrag	160 704,48	159 200,00	1 504,48
<b>213</b>	<b>Finanzerträge</b>	<b>1 959,31</b>	<b>2 000,00</b>	<b>-40,69</b>
2131	Erträge aus Zinsen	1 959,31	2 000,00	-40,69
2132	Erträge aus Zinsen aus derivativen Finanzinstrumenten mit und ohne Grundgeschäft			
2133	Erträge aus Gewinnentnahmen von marktbestimmten Betrieben			
2134	Sonstige Finanzerträge			
2135	Erträge aus Dividenden/Gewinnausschüttungen			
2136	Sonstige nicht finanzierungswirksame Finanzerträge			
<b>21</b>	<b>Summe Erträge</b>	<b>4 719 768,63</b>	<b>4 731 900,00</b>	<b>-12 131,37</b>
<b>221</b>	<b>Personalaufwand</b>	<b>973 384,46</b>	<b>862 800,00</b>	<b>110 584,46</b>
2211	Personalaufwand (Bezüge, Nebengebühren, Mehrleistungen)	756 190,91	695 700,00	60 490,91
2212	Gesetzlicher und freiwilliger Sozialaufwand	187 369,90	167 100,00	20 269,90
2213	Sonstiger Personalaufwand			
2214	Nicht finanzierungswirksamer Personalaufwand	29 823,65		29 823,65
<b>222</b>	<b>Sachaufwand</b>	<b>2 223 299,05</b>	<b>2 097 100,00</b>	<b>126 199,05</b>
2221	Gebrauchs- und Verbrauchsgüter, Handelswaren	69 713,26	84 200,00	-14 486,74
2222	Verwaltungs- und Betriebsaufwand	154 135,65	158 700,00	-4 564,35
2223	Leasing- und Mietaufwand	115 975,78	100 000,00	15 975,78
2224	Instandhaltung	270 871,03	281 600,00	-10 728,97
2225	Sonstiger Sachaufwand	672 090,89	616 600,00	55 490,89
2226	Nicht finanzierungswirksamer Sachaufwand	940 512,44	856 000,00	84 512,44

MVAG	Mittelverwendungs- und aufbringungsgruppen (1. und 2. Ebene)	RA 2024	VA 2024	RA - VA
<b>223</b>	<b>Transferaufwand</b>	<b>1 423 302,19</b>	<b>1 392 200,00</b>	<b>31 102,19</b>
2231	Transferaufwand an Träger des öffentlichen Rechts	1 350 776,01	1 296 100,00	54 676,01
2232	Transferaufwand an Beteiligungen			
2233	Transferaufwand an Unternehmen (mit Finanzunternehmen)	16 551,59	16 500,00	51,59
2234	Transferaufwand an Haushalte und Organisationen ohne Erwerbscharakter	55 974,59	79 600,00	-23 625,41
2235	Transferaufwand an das Ausland			
2236	Investitions- und Tilgungszuschüsse zwischen Unternehmungen und Betrieben der Gebietskörperschaft und der Gebietskörperschaft			
2237	Nicht finanzierungswirksamer Transferaufwand			
<b>224</b>	<b>Finanzaufwand</b>	<b>176 297,21</b>	<b>207 300,00</b>	<b>-31 002,79</b>
2241	Aufwendungen für Zinsen	173 442,05	203 800,00	-30 357,95
2242	Zinsen und sonstige Aufwendungen aus derivativen Finanzinstrumenten mit und ohne Grundgeschäft			
2243	Gewinnentnahmen von Unternehmungen und marktbestimmten Betrieben der Gebietskörperschaft (innerhalb der Gebietskörperschaft)			
2244	Sonstiger Finanzaufwand	2 855,16	3 500,00	-644,84
2245	Nicht finanzierungswirksamer Finanzaufwand			
<b>22</b>	<b>Summe Aufwendungen</b>	<b>4 796 282,91</b>	<b>4 559 400,00</b>	<b>236 882,91</b>
<b>SA0</b>	<b>Saldo (0) Nettoergebnis (21 - 22)</b>	<b>-76 514,28</b>	<b>172 500,00</b>	<b>-249 014,28</b>
<b>230</b>	<b>Entnahmen von Haushaltsrücklagen</b>	<b>163 370,40</b>	<b>0,00</b>	<b>163 370,40</b>
2301	Entnahmen von Haushaltsrücklagen	163 370,40		163 370,40
<b>240</b>	<b>Zuweisungen an Haushaltsrücklagen</b>	<b>335 759,11</b>	<b>1 400,00</b>	<b>334 359,11</b>
2401	Zuweisungen an Haushaltsrücklagen	335 759,11	1 400,00	334 359,11
<b>SA01</b>	<b>Saldo (01) Haushaltsrücklagen (230 - 240)</b>	<b>-172 388,71</b>	<b>-1 400,00</b>	<b>-170 988,71</b>
<b>SA00</b>	<b>Saldo (00) Nettoergebnis nach Haushaltsrücklagen (Saldo 0 + Saldo 01)</b>	<b>-248 902,99</b>	<b>171 100,00</b>	<b>-420 002,99</b>

Ergebnishaushalt Bereichsbudget 1. und 2. Ebene (Anlage 1a)



## Vertretungskörper und allgemeine Verwaltung (Gruppe 0)

MVAG	Mittelverwendungs- und aufbringungsgruppen (1. und 2. Ebene)	RA 2024	VA 2024	RA - VA
<b>211</b>	<b>Erträge aus der operativen Verwaltungstätigkeit</b>	<b>64 916,20</b>	<b>117 100,00</b>	<b>-52 183,80</b>
2111	Erträge aus eigenen Abgaben			
2112	Erträge aus Ertragsanteilen			
2113	Erträge aus Gebühren			
2114	Erträge aus Leistungen	27 895,17	104 600,00	-76 704,83
2115	Erträge aus Besitz und wirtschaftlicher Tätigkeit			
2116	Erträge aus Veräußerung und sonstige Erträge	37 021,03	12 500,00	24 521,03
2117	Nicht finanzierungswirksame operative Erträge			
<b>212</b>	<b>Erträge aus Transfers</b>	<b>20 103,80</b>	<b>15 400,00</b>	<b>4 703,80</b>
2121	Transferertrag von Trägern des öffentlichen Rechts	20 067,31	15 400,00	4 667,31
2122	Transferertrag von Beteiligungen			
2123	Transferertrag von Unternehmen (mit Finanzunternehmen)			
2124	Transferertrag von Haushalten und Organisationen ohne Erwerbscharakter	36,49		36,49
2125	Transferertrag vom Ausland			
2126	Investitions- und Tilgungszuschüsse zwischen Unternehmungen und Betrieben der Gebietskörperschaft und der Gebietskörperschaft			
2127	Nicht finanzierungswirksamer Transferertrag			
<b>213</b>	<b>Finanzerträge</b>	<b>0,00</b>	<b>0,00</b>	<b>0,00</b>
2131	Erträge aus Zinsen			
2132	Erträge aus Zinsen aus derivativen Finanzinstrumenten mit und ohne Grundgeschäft			
2133	Erträge aus Gewinnentnahmen von marktbestimmten Betrieben			
2134	Sonstige Finanzerträge			
2135	Erträge aus Dividenden/Gewinnausschüttungen			
2136	Sonstige nicht finanzierungswirksame Finanzerträge			
<b>21</b>	<b>Summe Erträge</b>	<b>85 020,00</b>	<b>132 500,00</b>	<b>-47 480,00</b>
<b>221</b>	<b>Personalaufwand</b>	<b>328 193,32</b>	<b>254 700,00</b>	<b>73 493,32</b>
2211	Personalaufwand (Bezüge, Nebengebühren, Mehrleistungen)	239 391,80	207 800,00	31 591,80
2212	Gesetzlicher und freiwilliger Sozialaufwand	63 131,94	46 900,00	16 231,94
2213	Sonstiger Personalaufwand			
2214	Nicht finanzierungswirksamer Personalaufwand	25 669,58		25 669,58
<b>222</b>	<b>Sachaufwand</b>	<b>363 679,10</b>	<b>324 300,00</b>	<b>39 379,10</b>
2221	Gebrauchs- und Verbrauchsgüter, Handelswaren	7 711,90	4 300,00	3 411,90
2222	Verwaltungs- und Betriebsaufwand	43 673,73	37 500,00	6 173,73
2223	Leasing- und Mietaufwand	34 329,73	32 800,00	1 529,73
2224	Instandhaltung	29 396,29	17 500,00	11 896,29
2225	Sonstiger Sachaufwand	227 539,87	211 200,00	16 339,87
2226	Nicht finanzierungswirksamer Sachaufwand	21 027,58	21 000,00	27,58

## Vertretungskörper und allgemeine Verwaltung (Gruppe 0)

MVAG	Mittelverwendungs- und aufbringungsgruppen (1. und 2. Ebene)	RA 2024	VA 2024	RA - VA
<b>223</b>	<b>Transferaufwand</b>	<b>118 873,90</b>	<b>80 500,00</b>	<b>38 373,90</b>
2231	Transferaufwand an Träger des öffentlichen Rechts	112 419,84	77 200,00	35 219,84
2232	Transferaufwand an Beteiligungen			
2233	Transferaufwand an Unternehmen (mit Finanzunternehmen)			
2234	Transferaufwand an Haushalte und Organisationen ohne Erwerbscharakter	6 454,06	3 300,00	3 154,06
2235	Transferaufwand an das Ausland			
2236	Investitions- und Tilgungszuschüsse zwischen Unternehmungen und Betrieben der Gebietskörperschaft und der Gebietskörperschaft			
2237	Nicht finanzierungswirksamer Transferaufwand			
<b>224</b>	<b>Finanzaufwand</b>	<b>0,00</b>	<b>0,00</b>	<b>0,00</b>
2241	Aufwendungen für Zinsen			
2242	Zinsen und sonstige Aufwendungen aus derivativen Finanzinstrumenten mit und ohne Grundgeschäft			
2243	Gewinnentnahmen von Unternehmungen und marktbestimmten Betrieben der Gebietskörperschaft (innerhalb der Gebietskörperschaft)			
2244	Sonstiger Finanzaufwand			
2245	Nicht finanzierungswirksamer Finanzaufwand			
<b>22</b>	<b>Summe Aufwendungen</b>	<b>810 746,32</b>	<b>659 500,00</b>	<b>151 246,32</b>
<b>SA0</b>	<b>Saldo (0) Nettoergebnis (21 - 22)</b>	<b>-725 726,32</b>	<b>-527 000,00</b>	<b>-198 726,32</b>
<b>230</b>	<b>Entnahmen von Haushaltsrücklagen</b>	<b>0,00</b>	<b>0,00</b>	<b>0,00</b>
2301	Entnahmen von Haushaltsrücklagen			
<b>240</b>	<b>Zuweisungen an Haushaltsrücklagen</b>	<b>0,00</b>	<b>0,00</b>	<b>0,00</b>
2401	Zuweisungen an Haushaltsrücklagen			
<b>SA01</b>	<b>Saldo (01) Haushaltsrücklagen (230 - 240)</b>	<b>0,00</b>	<b>0,00</b>	<b>0,00</b>
<b>SA00</b>	<b>Saldo (00) Nettoergebnis nach Haushaltsrücklagen (Saldo 0 + Saldo 01)</b>	<b>-725 726,32</b>	<b>-527 000,00</b>	<b>-198 726,32</b>

## Öffentliche Ordnung und Sicherheit (Gruppe 1)

MVAG	Mittelverwendungs- und aufbringungsgruppen (1. und 2. Ebene)	RA 2024	VA 2024	RA - VA
<b>211</b>	<b>Erträge aus der operativen Verwaltungstätigkeit</b>	<b>3 745,91</b>	<b>4 800,00</b>	<b>-1 054,09</b>
2111	Erträge aus eigenen Abgaben			
2112	Erträge aus Ertragsanteilen			
2113	Erträge aus Gebühren			
2114	Erträge aus Leistungen	3 637,24	4 600,00	-962,76
2115	Erträge aus Besitz und wirtschaftlicher Tätigkeit			
2116	Erträge aus Veräußerung und sonstige Erträge	108,67	200,00	-91,33
2117	Nicht finanzierungswirksame operative Erträge			
<b>212</b>	<b>Erträge aus Transfers</b>	<b>3 180,09</b>	<b>100,00</b>	<b>3 080,09</b>
2121	Transferertrag von Trägern des öffentlichen Rechts	3 180,09	100,00	3 080,09
2122	Transferertrag von Beteiligungen			
2123	Transferertrag von Unternehmen (mit Finanzunternehmen)			
2124	Transferertrag von Haushalten und Organisationen ohne Erwerbscharakter			
2125	Transferertrag vom Ausland			
2126	Investitions- und Tilgungszuschüsse zwischen Unternehmungen und Betrieben der Gebietskörperschaft und der Gebietskörperschaft			
2127	Nicht finanzierungswirksamer Transferertrag			
<b>213</b>	<b>Finanzerträge</b>	<b>0,00</b>	<b>0,00</b>	<b>0,00</b>
2131	Erträge aus Zinsen			
2132	Erträge aus Zinsen aus derivativen Finanzinstrumenten mit und ohne Grundgeschäft			
2133	Erträge aus Gewinnentnahmen von marktbestimmten Betrieben			
2134	Sonstige Finanzerträge			
2135	Erträge aus Dividenden/Gewinnausschüttungen			
2136	Sonstige nicht finanzierungswirksame Finanzerträge			
<b>21</b>	<b>Summe Erträge</b>	<b>6 926,00</b>	<b>4 900,00</b>	<b>2 026,00</b>
<b>221</b>	<b>Personalaufwand</b>	<b>0,00</b>	<b>0,00</b>	<b>0,00</b>
2211	Personalaufwand (Bezüge, Nebengebühren, Mehrleistungen)			
2212	Gesetzlicher und freiwilliger Sozialaufwand			
2213	Sonstiger Personalaufwand			
2214	Nicht finanzierungswirksamer Personalaufwand			
<b>222</b>	<b>Sachaufwand</b>	<b>30 035,74</b>	<b>40 400,00</b>	<b>-10 364,26</b>
2221	Gebrauchs- und Verbrauchsgüter, Handelswaren	64,62	700,00	-635,38
2222	Verwaltungs- und Betriebsaufwand	6 808,18	6 000,00	808,18
2223	Leasing- und Mietaufwand			
2224	Instandhaltung	1 643,30	3 100,00	-1 456,70
2225	Sonstiger Sachaufwand	14 851,23	23 900,00	-9 048,77
2226	Nicht finanzierungswirksamer Sachaufwand	6 668,41	6 700,00	-31,59

## Öffentliche Ordnung und Sicherheit (Gruppe 1)

MVAG	Mittelverwendungs- und aufbringungsgruppen (1. und 2. Ebene)	RA 2024	VA 2024	RA - VA
<b>223</b>	<b>Transferaufwand</b>	<b>10 800,00</b>	<b>10 800,00</b>	<b>0,00</b>
2231	Transferaufwand an Träger des öffentlichen Rechts	10 800,00	10 800,00	
2232	Transferaufwand an Beteiligungen			
2233	Transferaufwand an Unternehmen (mit Finanzunternehmen)			
2234	Transferaufwand an Haushalte und Organisationen ohne Erwerbscharakter			
2235	Transferaufwand an das Ausland			
2236	Investitions- und Tilgungszuschüsse zwischen Unternehmungen und Betrieben der Gebietskörperschaft und der Gebietskörperschaft			
2237	Nicht finanzierungswirksamer Transferaufwand			
<b>224</b>	<b>Finanzaufwand</b>	<b>1 365,39</b>	<b>1 300,00</b>	<b>65,39</b>
2241	Aufwendungen für Zinsen	1 365,39	1 300,00	65,39
2242	Zinsen und sonstige Aufwendungen aus derivativen Finanzinstrumenten mit und ohne Grundgeschäft			
2243	Gewinnentnahmen von Unternehmungen und marktbestimmten Betrieben der Gebietskörperschaft (innerhalb der Gebietskörperschaft)			
2244	Sonstiger Finanzaufwand			
2245	Nicht finanzierungswirksamer Finanzaufwand			
<b>22</b>	<b>Summe Aufwendungen</b>	<b>42 201,13</b>	<b>52 500,00</b>	<b>-10 298,87</b>
<b>SA0</b>	<b>Saldo (0) Nettoergebnis (21 - 22)</b>	<b>-35 275,13</b>	<b>-47 600,00</b>	<b>12 324,87</b>
<b>230</b>	<b>Entnahmen von Haushaltsrücklagen</b>	<b>0,00</b>	<b>0,00</b>	<b>0,00</b>
2301	Entnahmen von Haushaltsrücklagen			
<b>240</b>	<b>Zuweisungen an Haushaltsrücklagen</b>	<b>0,00</b>	<b>0,00</b>	<b>0,00</b>
2401	Zuweisungen an Haushaltsrücklagen			
<b>SA01</b>	<b>Saldo (01) Haushaltsrücklagen (230 - 240)</b>	<b>0,00</b>	<b>0,00</b>	<b>0,00</b>
<b>SA00</b>	<b>Saldo (00) Nettoergebnis nach Haushaltsrücklagen (Saldo 0 + Saldo 01)</b>	<b>-35 275,13</b>	<b>-47 600,00</b>	<b>12 324,87</b>

## Unterricht, Erziehung, Sport und Wissenschaft (Gruppe 2)

MVAG	Mittelverwendungs- und aufbringungsgruppen (1. und 2. Ebene)	RA 2024	VA 2024	RA - VA
<b>211</b>	<b>Erträge aus der operativen Verwaltungstätigkeit</b>	<b>105 521,66</b>	<b>183 600,00</b>	<b>-78 078,34</b>
2111	Erträge aus eigenen Abgaben			
2112	Erträge aus Ertragsanteilen			
2113	Erträge aus Gebühren			
2114	Erträge aus Leistungen	93 982,42	121 000,00	-27 017,58
2115	Erträge aus Besitz und wirtschaftlicher Tätigkeit	663,64	700,00	-36,36
2116	Erträge aus Veräußerung und sonstige Erträge	10 038,04	61 900,00	-51 861,96
2117	Nicht finanzierungswirksame operative Erträge	837,56		837,56
<b>212</b>	<b>Erträge aus Transfers</b>	<b>214 814,01</b>	<b>113 800,00</b>	<b>101 014,01</b>
2121	Transferertrag von Trägern des öffentlichen Rechts	191 540,51	90 500,00	101 040,51
2122	Transferertrag von Beteiligungen			
2123	Transferertrag von Unternehmen (mit Finanzunternehmen)			
2124	Transferertrag von Haushalten und Organisationen ohne Erwerbscharakter			
2125	Transferertrag vom Ausland			
2126	Investitions- und Tilgungszuschüsse zwischen Unternehmungen und Betrieben der Gebietskörperschaft und der Gebietskörperschaft			
2127	Nicht finanzierungswirksamer Transferertrag	23 273,50	23 300,00	-26,50
<b>213</b>	<b>Finanzerträge</b>	<b>1 524,43</b>	<b>1 600,00</b>	<b>-75,57</b>
2131	Erträge aus Zinsen	1 524,43	1 600,00	-75,57
2132	Erträge aus Zinsen aus derivativen Finanzinstrumenten mit und ohne Grundgeschäft			
2133	Erträge aus Gewinnentnahmen von marktbestimmten Betrieben			
2134	Sonstige Finanzerträge			
2135	Erträge aus Dividenden/Gewinnausschüttungen			
2136	Sonstige nicht finanzierungswirksame Finanzerträge			
<b>21</b>	<b>Summe Erträge</b>	<b>321 860,10</b>	<b>299 000,00</b>	<b>22 860,10</b>
<b>221</b>	<b>Personalaufwand</b>	<b>400 592,23</b>	<b>367 200,00</b>	<b>33 392,23</b>
2211	Personalaufwand (Bezüge, Nebengebühren, Mehrleistungen)	320 693,12	295 200,00	25 493,12
2212	Gesetzlicher und freiwilliger Sozialaufwand	77 064,01	72 000,00	5 064,01
2213	Sonstiger Personalaufwand			
2214	Nicht finanzierungswirksamer Personalaufwand	2 835,10		2 835,10
<b>222</b>	<b>Sachaufwand</b>	<b>178 367,24</b>	<b>182 700,00</b>	<b>-4 332,76</b>
2221	Gebrauchs- und Verbrauchsgüter, Handelswaren	31 832,59	42 800,00	-10 967,41
2222	Verwaltungs- und Betriebsaufwand	18 881,89	30 400,00	-11 518,11
2223	Leasing- und Mietaufwand	6 148,35	3 000,00	3 148,35
2224	Instandhaltung	19 322,36	15 500,00	3 822,36
2225	Sonstiger Sachaufwand	16 853,11	34 300,00	-17 446,89
2226	Nicht finanzierungswirksamer Sachaufwand	85 328,94	56 700,00	28 628,94

## Unterricht, Erziehung, Sport und Wissenschaft (Gruppe 2)

MVAG	Mittelverwendungs- und aufbringungsgruppen (1. und 2. Ebene)	RA 2024	VA 2024	RA - VA
<b>223</b>	<b>Transferaufwand</b>	<b>271 388,43</b>	<b>253 300,00</b>	<b>18 088,43</b>
2231	Transferaufwand an Träger des öffentlichen Rechts	248 864,34	230 600,00	18 264,34
2232	Transferaufwand an Beteiligungen			
2233	Transferaufwand an Unternehmen (mit Finanzunternehmen)	16 551,59	16 500,00	51,59
2234	Transferaufwand an Haushalte und Organisationen ohne Erwerbscharakter	5 972,50	6 200,00	-227,50
2235	Transferaufwand an das Ausland			
2236	Investitions- und Tilgungszuschüsse zwischen Unternehmungen und Betrieben der Gebietskörperschaft und der Gebietskörperschaft			
2237	Nicht finanzierungswirksamer Transferaufwand			
<b>224</b>	<b>Finanzaufwand</b>	<b>24 402,21</b>	<b>39 100,00</b>	<b>-14 697,79</b>
2241	Aufwendungen für Zinsen	24 402,21	39 100,00	-14 697,79
2242	Zinsen und sonstige Aufwendungen aus derivativen Finanzinstrumenten mit und ohne Grundgeschäft			
2243	Gewinnentnahmen von Unternehmungen und marktbestimmten Betrieben der Gebietskörperschaft (innerhalb der Gebietskörperschaft)			
2244	Sonstiger Finanzaufwand			
2245	Nicht finanzierungswirksamer Finanzaufwand			
<b>22</b>	<b>Summe Aufwendungen</b>	<b>874 750,11</b>	<b>842 300,00</b>	<b>32 450,11</b>
<b>SA0</b>	<b>Saldo (0) Nettoergebnis (21 - 22)</b>	<b>-552 890,01</b>	<b>-543 300,00</b>	<b>-9 590,01</b>
<b>230</b>	<b>Entnahmen von Haushaltsrücklagen</b>	<b>0,00</b>	<b>0,00</b>	<b>0,00</b>
2301	Entnahmen von Haushaltsrücklagen			
<b>240</b>	<b>Zuweisungen an Haushaltsrücklagen</b>	<b>0,00</b>	<b>0,00</b>	<b>0,00</b>
2401	Zuweisungen an Haushaltsrücklagen			
<b>SA01</b>	<b>Saldo (01) Haushaltsrücklagen (230 - 240)</b>	<b>0,00</b>	<b>0,00</b>	<b>0,00</b>
<b>SA00</b>	<b>Saldo (00) Nettoergebnis nach Haushaltsrücklagen (Saldo 0 + Saldo 01)</b>	<b>-552 890,01</b>	<b>-543 300,00</b>	<b>-9 590,01</b>

## Kunst, Kultur und Kultus (Gruppe 3)

MVAG	Mittelverwendungs- und aufbringungsgruppen (1. und 2. Ebene)	RA 2024	VA 2024	RA - VA
<b>211</b>	<b>Erträge aus der operativen Verwaltungstätigkeit</b>	<b>8 248,12</b>	<b>33 500,00</b>	<b>-25 251,88</b>
2111	Erträge aus eigenen Abgaben			
2112	Erträge aus Ertragsanteilen			
2113	Erträge aus Gebühren	575,00	500,00	75,00
2114	Erträge aus Leistungen			
2115	Erträge aus Besitz und wirtschaftlicher Tätigkeit			
2116	Erträge aus Veräußerung und sonstige Erträge	7 673,12	18 000,00	-10 326,88
2117	Nicht finanzierungswirksame operative Erträge		15 000,00	-15 000,00
<b>212</b>	<b>Erträge aus Transfers</b>	<b>0,00</b>	<b>0,00</b>	<b>0,00</b>
2121	Transferertrag von Trägern des öffentlichen Rechts			
2122	Transferertrag von Beteiligungen			
2123	Transferertrag von Unternehmen (mit Finanzunternehmen)			
2124	Transferertrag von Haushalten und Organisationen ohne Erwerbscharakter			
2125	Transferertrag vom Ausland			
2126	Investitions- und Tilgungszuschüsse zwischen Unternehmungen und Betrieben der Gebietskörperschaft und der Gebietskörperschaft			
2127	Nicht finanzierungswirksamer Transferertrag			
<b>213</b>	<b>Finanzerträge</b>	<b>0,00</b>	<b>0,00</b>	<b>0,00</b>
2131	Erträge aus Zinsen			
2132	Erträge aus Zinsen aus derivativen Finanzinstrumenten mit und ohne Grundgeschäft			
2133	Erträge aus Gewinnentnahmen von marktbestimmten Betrieben			
2134	Sonstige Finanzerträge			
2135	Erträge aus Dividenden/Gewinnausschüttungen			
2136	Sonstige nicht finanzierungswirksame Finanzerträge			
<b>21</b>	<b>Summe Erträge</b>	<b>8 248,12</b>	<b>33 500,00</b>	<b>-25 251,88</b>
<b>221</b>	<b>Personalaufwand</b>	<b>0,00</b>	<b>0,00</b>	<b>0,00</b>
2211	Personalaufwand (Bezüge, Nebengebühren, Mehrleistungen)			
2212	Gesetzlicher und freiwilliger Sozialaufwand			
2213	Sonstiger Personalaufwand			
2214	Nicht finanzierungswirksamer Personalaufwand			
<b>222</b>	<b>Sachaufwand</b>	<b>103 842,55</b>	<b>62 200,00</b>	<b>41 642,55</b>
2221	Gebrauchs- und Verbrauchsgüter, Handelswaren	813,03	4 000,00	-3 186,97
2222	Verwaltungs- und Betriebsaufwand	12 042,90	8 800,00	3 242,90
2223	Leasing- und Mietaufwand	2 208,00		2 208,00
2224	Instandhaltung	52 896,19	24 100,00	28 796,19
2225	Sonstiger Sachaufwand	19 326,88	8 700,00	10 626,88
2226	Nicht finanzierungswirksamer Sachaufwand	16 555,55	16 600,00	-44,45

## Kunst, Kultur und Kultus (Gruppe 3)

MVAG	Mittelverwendungs- und aufbringungsgruppen (1. und 2. Ebene)	RA 2024	VA 2024	RA - VA
<b>223</b>	<b>Transferaufwand</b>	<b>82 662,55</b>	<b>68 700,00</b>	<b>13 962,55</b>
2231	Transferaufwand an Träger des öffentlichen Rechts	79 705,55	65 700,00	14 005,55
2232	Transferaufwand an Beteiligungen			
2233	Transferaufwand an Unternehmen (mit Finanzunternehmen)			
2234	Transferaufwand an Haushalte und Organisationen ohne Erwerbscharakter	2 957,00	3 000,00	-43,00
2235	Transferaufwand an das Ausland			
2236	Investitions- und Tilgungszuschüsse zwischen Unternehmungen und Betrieben der Gebietskörperschaft und der Gebietskörperschaft			
2237	Nicht finanzierungswirksamer Transferaufwand			
<b>224</b>	<b>Finanzaufwand</b>	<b>0,00</b>	<b>0,00</b>	<b>0,00</b>
2241	Aufwendungen für Zinsen			
2242	Zinsen und sonstige Aufwendungen aus derivativen Finanzinstrumenten mit und ohne Grundgeschäft			
2243	Gewinnentnahmen von Unternehmungen und marktbestimmten Betrieben der Gebietskörperschaft (innerhalb der Gebietskörperschaft)			
2244	Sonstiger Finanzaufwand			
2245	Nicht finanzierungswirksamer Finanzaufwand			
<b>22</b>	<b>Summe Aufwendungen</b>	<b>186 505,10</b>	<b>130 900,00</b>	<b>55 605,10</b>
<b>SA0</b>	<b>Saldo (0) Nettoergebnis (21 - 22)</b>	<b>-178 256,98</b>	<b>-97 400,00</b>	<b>-80 856,98</b>
<b>230</b>	<b>Entnahmen von Haushaltsrücklagen</b>	<b>0,00</b>	<b>0,00</b>	<b>0,00</b>
2301	Entnahmen von Haushaltsrücklagen			
<b>240</b>	<b>Zuweisungen an Haushaltsrücklagen</b>	<b>0,00</b>	<b>0,00</b>	<b>0,00</b>
2401	Zuweisungen an Haushaltsrücklagen			
<b>SA01</b>	<b>Saldo (01) Haushaltsrücklagen (230 - 240)</b>	<b>0,00</b>	<b>0,00</b>	<b>0,00</b>
<b>SA00</b>	<b>Saldo (00) Nettoergebnis nach Haushaltsrücklagen (Saldo 0 + Saldo 01)</b>	<b>-178 256,98</b>	<b>-97 400,00</b>	<b>-80 856,98</b>

**Soziale Wohlfahrt und Wohnbauförderung (Gruppe 4)**

MVAG	Mittelverwendungs- und aufbringungsgruppen (1. und 2. Ebene)	RA 2024	VA 2024	RA - VA
<b>211</b>	<b>Erträge aus der operativen Verwaltungstätigkeit</b>	<b>1 000,00</b>	<b>2 500,00</b>	<b>-1 500,00</b>
2111	Erträge aus eigenen Abgaben			
2112	Erträge aus Ertragsanteilen			
2113	Erträge aus Gebühren			
2114	Erträge aus Leistungen			
2115	Erträge aus Besitz und wirtschaftlicher Tätigkeit			
2116	Erträge aus Veräußerung und sonstige Erträge	1 000,00	2 500,00	-1 500,00
2117	Nicht finanzierungswirksame operative Erträge			
<b>212</b>	<b>Erträge aus Transfers</b>	<b>0,00</b>	<b>0,00</b>	<b>0,00</b>
2121	Transferertrag von Trägern des öffentlichen Rechts			
2122	Transferertrag von Beteiligungen			
2123	Transferertrag von Unternehmen (mit Finanzunternehmen)			
2124	Transferertrag von Haushalten und Organisationen ohne Erwerbscharakter			
2125	Transferertrag vom Ausland			
2126	Investitions- und Tilgungszuschüsse zwischen Unternehmungen und Betrieben der Gebietskörperschaft und der Gebietskörperschaft			
2127	Nicht finanzierungswirksamer Transferertrag			
<b>213</b>	<b>Finanzerträge</b>	<b>0,00</b>	<b>0,00</b>	<b>0,00</b>
2131	Erträge aus Zinsen			
2132	Erträge aus Zinsen aus derivativen Finanzinstrumenten mit und ohne Grundgeschäft			
2133	Erträge aus Gewinnentnahmen von marktbestimmten Betrieben			
2134	Sonstige Finanzerträge			
2135	Erträge aus Dividenden/Gewinnausschüttungen			
2136	Sonstige nicht finanzierungswirksame Finanzerträge			
<b>21</b>	<b>Summe Erträge</b>	<b>1 000,00</b>	<b>2 500,00</b>	<b>-1 500,00</b>
<b>221</b>	<b>Personalaufwand</b>	<b>0,00</b>	<b>0,00</b>	<b>0,00</b>
2211	Personalaufwand (Bezüge, Nebengebühren, Mehrleistungen)			
2212	Gesetzlicher und freiwilliger Sozialaufwand			
2213	Sonstiger Personalaufwand			
2214	Nicht finanzierungswirksamer Personalaufwand			
<b>222</b>	<b>Sachaufwand</b>	<b>896,00</b>	<b>1 000,00</b>	<b>-104,00</b>
2221	Gebrauchs- und Verbrauchsgüter, Handelswaren	896,00	1 000,00	-104,00
2222	Verwaltungs- und Betriebsaufwand			
2223	Leasing- und Mietaufwand			
2224	Instandhaltung			
2225	Sonstiger Sachaufwand			
2226	Nicht finanzierungswirksamer Sachaufwand			

**Soziale Wohlfahrt und Wohnbauförderung (Gruppe 4)**

MVAG	Mittelverwendungs- und aufbringungsgruppen (1. und 2. Ebene)	RA 2024	VA 2024	RA - VA
<b>223</b>	<b>Transferaufwand</b>	<b>371 497,18</b>	<b>388 100,00</b>	<b>-16 602,82</b>
2231	Transferaufwand an Träger des öffentlichen Rechts	350 917,43	366 100,00	-15 182,57
2232	Transferaufwand an Beteiligungen			
2233	Transferaufwand an Unternehmen (mit Finanzunternehmen)			
2234	Transferaufwand an Haushalte und Organisationen ohne Erwerbscharakter	20 579,75	22 000,00	-1 420,25
2235	Transferaufwand an das Ausland			
2236	Investitions- und Tilgungszuschüsse zwischen Unternehmungen und Betrieben der Gebietskörperschaft und der Gebietskörperschaft			
2237	Nicht finanzierungswirksamer Transferaufwand			
<b>224</b>	<b>Finanzaufwand</b>	<b>0,00</b>	<b>0,00</b>	<b>0,00</b>
2241	Aufwendungen für Zinsen			
2242	Zinsen und sonstige Aufwendungen aus derivativen Finanzinstrumenten mit und ohne Grundgeschäft			
2243	Gewinnentnahmen von Unternehmungen und marktbestimmten Betrieben der Gebietskörperschaft (innerhalb der Gebietskörperschaft)			
2244	Sonstiger Finanzaufwand			
2245	Nicht finanzierungswirksamer Finanzaufwand			
<b>22</b>	<b>Summe Aufwendungen</b>	<b>372 393,18</b>	<b>389 100,00</b>	<b>-16 706,82</b>
<b>SA0</b>	<b>Saldo (0) Nettoergebnis (21 - 22)</b>	<b>-371 393,18</b>	<b>-386 600,00</b>	<b>15 206,82</b>
<b>230</b>	<b>Entnahmen von Haushaltsrücklagen</b>	<b>0,00</b>	<b>0,00</b>	<b>0,00</b>
2301	Entnahmen von Haushaltsrücklagen			
<b>240</b>	<b>Zuweisungen an Haushaltsrücklagen</b>	<b>0,00</b>	<b>0,00</b>	<b>0,00</b>
2401	Zuweisungen an Haushaltsrücklagen			
<b>SA01</b>	<b>Saldo (01) Haushaltsrücklagen (230 - 240)</b>	<b>0,00</b>	<b>0,00</b>	<b>0,00</b>
<b>SA00</b>	<b>Saldo (00) Nettoergebnis nach Haushaltsrücklagen (Saldo 0 + Saldo 01)</b>	<b>-371 393,18</b>	<b>-386 600,00</b>	<b>15 206,82</b>

## Gesundheit (Gruppe 5)

MVAG	Mittelverwendungs- und aufbringungsgruppen (1. und 2. Ebene)	RA 2024	VA 2024	RA - VA
<b>211</b>	<b>Erträge aus der operativen Verwaltungstätigkeit</b>	<b>1 826,80</b>	<b>1 000,00</b>	<b>826,80</b>
2111	Erträge aus eigenen Abgaben			
2112	Erträge aus Ertragsanteilen			
2113	Erträge aus Gebühren			
2114	Erträge aus Leistungen			
2115	Erträge aus Besitz und wirtschaftlicher Tätigkeit			
2116	Erträge aus Veräußerung und sonstige Erträge	1 826,80	1 000,00	826,80
2117	Nicht finanzierungswirksame operative Erträge			
<b>212</b>	<b>Erträge aus Transfers</b>	<b>0,00</b>	<b>0,00</b>	<b>0,00</b>
2121	Transferertrag von Trägern des öffentlichen Rechts			
2122	Transferertrag von Beteiligungen			
2123	Transferertrag von Unternehmen (mit Finanzunternehmen)			
2124	Transferertrag von Haushalten und Organisationen ohne Erwerbscharakter			
2125	Transferertrag vom Ausland			
2126	Investitions- und Tilgungszuschüsse zwischen Unternehmungen und Betrieben der Gebietskörperschaft und der Gebietskörperschaft			
2127	Nicht finanzierungswirksamer Transferertrag			
<b>213</b>	<b>Finanzerträge</b>	<b>0,00</b>	<b>0,00</b>	<b>0,00</b>
2131	Erträge aus Zinsen			
2132	Erträge aus Zinsen aus derivativen Finanzinstrumenten mit und ohne Grundgeschäft			
2133	Erträge aus Gewinnentnahmen von marktbestimmten Betrieben			
2134	Sonstige Finanzerträge			
2135	Erträge aus Dividenden/Gewinnausschüttungen			
2136	Sonstige nicht finanzierungswirksame Finanzerträge			
<b>21</b>	<b>Summe Erträge</b>	<b>1 826,80</b>	<b>1 000,00</b>	<b>826,80</b>
<b>221</b>	<b>Personalaufwand</b>	<b>0,00</b>	<b>0,00</b>	<b>0,00</b>
2211	Personalaufwand (Bezüge, Nebengebühren, Mehrleistungen)			
2212	Gesetzlicher und freiwilliger Sozialaufwand			
2213	Sonstiger Personalaufwand			
2214	Nicht finanzierungswirksamer Personalaufwand			
<b>222</b>	<b>Sachaufwand</b>	<b>629,46</b>	<b>900,00</b>	<b>-270,54</b>
2221	Gebrauchs- und Verbrauchsgüter, Handelswaren			
2222	Verwaltungs- und Betriebsaufwand			
2223	Leasing- und Mietaufwand			
2224	Instandhaltung			
2225	Sonstiger Sachaufwand	629,46	900,00	-270,54
2226	Nicht finanzierungswirksamer Sachaufwand			

## Gesundheit (Gruppe 5)

MVAG	Mittelverwendungs- und aufbringungsgruppen (1. und 2. Ebene)	RA 2024	VA 2024	RA - VA
<b>223</b>	<b>Transferaufwand</b>	<b>513 692,49</b>	<b>512 000,00</b>	<b>1 692,49</b>
2231	Transferaufwand an Träger des öffentlichen Rechts	513 692,49	512 000,00	1 692,49
2232	Transferaufwand an Beteiligungen			
2233	Transferaufwand an Unternehmen (mit Finanzunternehmen)			
2234	Transferaufwand an Haushalte und Organisationen ohne Erwerbscharakter			
2235	Transferaufwand an das Ausland			
2236	Investitions- und Tilgungszuschüsse zwischen Unternehmungen und Betrieben der Gebietskörperschaft und der Gebietskörperschaft			
2237	Nicht finanzierungswirksamer Transferaufwand			
<b>224</b>	<b>Finanzaufwand</b>	<b>0,00</b>	<b>0,00</b>	<b>0,00</b>
2241	Aufwendungen für Zinsen			
2242	Zinsen und sonstige Aufwendungen aus derivativen Finanzinstrumenten mit und ohne Grundgeschäft			
2243	Gewinnentnahmen von Unternehmungen und marktbestimmten Betrieben der Gebietskörperschaft (innerhalb der Gebietskörperschaft)			
2244	Sonstiger Finanzaufwand			
2245	Nicht finanzierungswirksamer Finanzaufwand			
<b>22</b>	<b>Summe Aufwendungen</b>	<b>514 321,95</b>	<b>512 900,00</b>	<b>1 421,95</b>
<b>SA0</b>	<b>Saldo (0) Nettoergebnis (21 - 22)</b>	<b>-512 495,15</b>	<b>-511 900,00</b>	<b>-595,15</b>
<b>230</b>	<b>Entnahmen von Haushaltsrücklagen</b>	<b>0,00</b>	<b>0,00</b>	<b>0,00</b>
2301	Entnahmen von Haushaltsrücklagen			
<b>240</b>	<b>Zuweisungen an Haushaltsrücklagen</b>	<b>0,00</b>	<b>0,00</b>	<b>0,00</b>
2401	Zuweisungen an Haushaltsrücklagen			
<b>SA01</b>	<b>Saldo (01) Haushaltsrücklagen (230 - 240)</b>	<b>0,00</b>	<b>0,00</b>	<b>0,00</b>
<b>SA00</b>	<b>Saldo (00) Nettoergebnis nach Haushaltsrücklagen (Saldo 0 + Saldo 01)</b>	<b>-512 495,15</b>	<b>-511 900,00</b>	<b>-595,15</b>

## Straßen- und Wasserbau, Verkehr (Gruppe 6)

MVAG	Mittelverwendungs- und aufbringungsgruppen (1. und 2. Ebene)	RA 2024	VA 2024	RA - VA
<b>211</b>	<b>Erträge aus der operativen Verwaltungstätigkeit</b>	<b>19 167,17</b>	<b>35 500,00</b>	<b>-16 332,83</b>
2111	Erträge aus eigenen Abgaben			
2112	Erträge aus Ertragsanteilen			
2113	Erträge aus Gebühren			
2114	Erträge aus Leistungen	365,00	100,00	265,00
2115	Erträge aus Besitz und wirtschaftlicher Tätigkeit			
2116	Erträge aus Veräußerung und sonstige Erträge	18 802,17	35 400,00	-16 597,83
2117	Nicht finanzierungswirksame operative Erträge			
<b>212</b>	<b>Erträge aus Transfers</b>	<b>492 334,86</b>	<b>512 500,00</b>	<b>-20 165,14</b>
2121	Transferertrag von Trägern des öffentlichen Rechts	480 000,00	500 600,00	-20 600,00
2122	Transferertrag von Beteiligungen			
2123	Transferertrag von Unternehmen (mit Finanzunternehmen)			
2124	Transferertrag von Haushalten und Organisationen ohne Erwerbscharakter			
2125	Transferertrag vom Ausland			
2126	Investitions- und Tilgungszuschüsse zwischen Unternehmungen und Betrieben der Gebietskörperschaft und der Gebietskörperschaft			
2127	Nicht finanzierungswirksamer Transferertrag	12 334,86	11 900,00	434,86
<b>213</b>	<b>Finanzerträge</b>	<b>0,00</b>	<b>0,00</b>	<b>0,00</b>
2131	Erträge aus Zinsen			
2132	Erträge aus Zinsen aus derivativen Finanzinstrumenten mit und ohne Grundgeschäft			
2133	Erträge aus Gewinnentnahmen von marktbestimmten Betrieben			
2134	Sonstige Finanzerträge			
2135	Erträge aus Dividenden/Gewinnausschüttungen			
2136	Sonstige nicht finanzierungswirksame Finanzerträge			
<b>21</b>	<b>Summe Erträge</b>	<b>511 502,03</b>	<b>548 000,00</b>	<b>-36 497,97</b>
<b>221</b>	<b>Personalaufwand</b>	<b>0,00</b>	<b>0,00</b>	<b>0,00</b>
2211	Personalaufwand (Bezüge, Nebengebühren, Mehrleistungen)			
2212	Gesetzlicher und freiwilliger Sozialaufwand			
2213	Sonstiger Personalaufwand			
2214	Nicht finanzierungswirksamer Personalaufwand			
<b>222</b>	<b>Sachaufwand</b>	<b>395 288,16</b>	<b>390 100,00</b>	<b>5 188,16</b>
2221	Gebrauchs- und Verbrauchsgüter, Handelswaren	1 376,78	1 900,00	-523,22
2222	Verwaltungs- und Betriebsaufwand			
2223	Leasing- und Mietaufwand	168,00	200,00	-32,00
2224	Instandhaltung	28 132,65	99 600,00	-71 467,35
2225	Sonstiger Sachaufwand	95 476,20	50 100,00	45 376,20
2226	Nicht finanzierungswirksamer Sachaufwand	270 134,53	238 300,00	31 834,53

## Straßen- und Wasserbau, Verkehr (Gruppe 6)

MVAG	Mittelverwendungs- und aufbringungsgruppen (1. und 2. Ebene)	RA 2024	VA 2024	RA - VA
<b>223</b>	<b>Transferaufwand</b>	<b>0,00</b>	<b>0,00</b>	<b>0,00</b>
2231	Transferaufwand an Träger des öffentlichen Rechts			
2232	Transferaufwand an Beteiligungen			
2233	Transferaufwand an Unternehmen (mit Finanzunternehmen)			
2234	Transferaufwand an Haushalte und Organisationen ohne Erwerbscharakter			
2235	Transferaufwand an das Ausland			
2236	Investitions- und Tilgungszuschüsse zwischen Unternehmungen und Betrieben der Gebietskörperschaft und der Gebietskörperschaft			
2237	Nicht finanzierungswirksamer Transferaufwand			
<b>224</b>	<b>Finanzaufwand</b>	<b>3 817,28</b>	<b>21 200,00</b>	<b>-17 382,72</b>
2241	Aufwendungen für Zinsen	3 817,28	21 200,00	-17 382,72
2242	Zinsen und sonstige Aufwendungen aus derivativen Finanzinstrumenten mit und ohne Grundgeschäft			
2243	Gewinnentnahmen von Unternehmungen und marktbestimmten Betrieben der Gebietskörperschaft (innerhalb der Gebietskörperschaft)			
2244	Sonstiger Finanzaufwand			
2245	Nicht finanzierungswirksamer Finanzaufwand			
<b>22</b>	<b>Summe Aufwendungen</b>	<b>399 105,44</b>	<b>411 300,00</b>	<b>-12 194,56</b>
<b>SA0</b>	<b>Saldo (0) Nettoergebnis (21 - 22)</b>	<b>112 396,59</b>	<b>136 700,00</b>	<b>-24 303,41</b>
<b>230</b>	<b>Entnahmen von Haushaltsrücklagen</b>	<b>0,00</b>	<b>0,00</b>	<b>0,00</b>
2301	Entnahmen von Haushaltsrücklagen			
<b>240</b>	<b>Zuweisungen an Haushaltsrücklagen</b>	<b>0,00</b>	<b>0,00</b>	<b>0,00</b>
2401	Zuweisungen an Haushaltsrücklagen			
<b>SA01</b>	<b>Saldo (01) Haushaltsrücklagen (230 - 240)</b>	<b>0,00</b>	<b>0,00</b>	<b>0,00</b>
<b>SA00</b>	<b>Saldo (00) Nettoergebnis nach Haushaltsrücklagen (Saldo 0 + Saldo 01)</b>	<b>112 396,59</b>	<b>136 700,00</b>	<b>-24 303,41</b>

## Wirtschaftsförderung (Gruppe 7)

MVAG	Mittelverwendungs- und aufbringungsgruppen (1. und 2. Ebene)	RA 2024	VA 2024	RA - VA
<b>211</b>	<b>Erträge aus der operativen Verwaltungstätigkeit</b>	<b>67 542,04</b>	<b>37 900,00</b>	<b>29 642,04</b>
2111	Erträge aus eigenen Abgaben			
2112	Erträge aus Ertragsanteilen			
2113	Erträge aus Gebühren	9 129,06	8 000,00	1 129,06
2114	Erträge aus Leistungen			
2115	Erträge aus Besitz und wirtschaftlicher Tätigkeit			
2116	Erträge aus Veräußerung und sonstige Erträge	58 143,28	14 900,00	43 243,28
2117	Nicht finanzierungswirksame operative Erträge	269,70	15 000,00	-14 730,30
<b>212</b>	<b>Erträge aus Transfers</b>	<b>53 809,66</b>	<b>25 200,00</b>	<b>28 609,66</b>
2121	Transferertrag von Trägern des öffentlichen Rechts	37 012,99	8 500,00	28 512,99
2122	Transferertrag von Beteiligungen			
2123	Transferertrag von Unternehmen (mit Finanzunternehmen)			
2124	Transferertrag von Haushalten und Organisationen ohne Erwerbscharakter			
2125	Transferertrag vom Ausland			
2126	Investitions- und Tilgungszuschüsse zwischen Unternehmungen und Betrieben der Gebietskörperschaft und der Gebietskörperschaft			
2127	Nicht finanzierungswirksamer Transferertrag	16 796,67	16 700,00	96,67
<b>213</b>	<b>Finanzerträge</b>	<b>0,00</b>	<b>0,00</b>	<b>0,00</b>
2131	Erträge aus Zinsen			
2132	Erträge aus Zinsen aus derivativen Finanzinstrumenten mit und ohne Grundgeschäft			
2133	Erträge aus Gewinnentnahmen von marktbestimmten Betrieben			
2134	Sonstige Finanzerträge			
2135	Erträge aus Dividenden/Gewinnausschüttungen			
2136	Sonstige nicht finanzierungswirksame Finanzerträge			
<b>21</b>	<b>Summe Erträge</b>	<b>121 351,70</b>	<b>63 100,00</b>	<b>58 251,70</b>
<b>221</b>	<b>Personalaufwand</b>	<b>51 167,51</b>	<b>49 500,00</b>	<b>1 667,51</b>
2211	Personalaufwand (Bezüge, Nebengebühren, Mehrleistungen)	40 968,30	39 400,00	1 568,30
2212	Gesetzlicher und freiwilliger Sozialaufwand	10 199,21	10 100,00	99,21
2213	Sonstiger Personalaufwand			
2214	Nicht finanzierungswirksamer Personalaufwand			
<b>222</b>	<b>Sachaufwand</b>	<b>317 791,80</b>	<b>293 800,00</b>	<b>23 991,80</b>
2221	Gebrauchs- und Verbrauchsgüter, Handelswaren	9 114,80	8 600,00	514,80
2222	Verwaltungs- und Betriebsaufwand	244,19	300,00	-55,81
2223	Leasing- und Mietaufwand	25 375,11	20 400,00	4 975,11
2224	Instandhaltung	22 116,75	5 900,00	16 216,75
2225	Sonstiger Sachaufwand	38 573,76	38 700,00	-126,24
2226	Nicht finanzierungswirksamer Sachaufwand	222 367,19	219 900,00	2 467,19

## Wirtschaftsförderung (Gruppe 7)

MVAG	Mittelverwendungs- und aufbringungsgruppen (1. und 2. Ebene)	RA 2024	VA 2024	RA - VA
<b>223</b>	<b>Transferaufwand</b>	<b>43 956,32</b>	<b>68 500,00</b>	<b>-24 543,68</b>
2231	Transferaufwand an Träger des öffentlichen Rechts	23 945,04	23 400,00	545,04
2232	Transferaufwand an Beteiligungen			
2233	Transferaufwand an Unternehmen (mit Finanzunternehmen)			
2234	Transferaufwand an Haushalte und Organisationen ohne Erwerbscharakter	20 011,28	45 100,00	-25 088,72
2235	Transferaufwand an das Ausland			
2236	Investitions- und Tilgungszuschüsse zwischen Unternehmungen und Betrieben der Gebietskörperschaft und der Gebietskörperschaft			
2237	Nicht finanzierungswirksamer Transferaufwand			
<b>224</b>	<b>Finanzaufwand</b>	<b>2 346,37</b>	<b>3 800,00</b>	<b>-1 453,63</b>
2241	Aufwendungen für Zinsen	2 346,37	3 800,00	-1 453,63
2242	Zinsen und sonstige Aufwendungen aus derivativen Finanzinstrumenten mit und ohne Grundgeschäft			
2243	Gewinnentnahmen von Unternehmungen und marktbestimmten Betrieben der Gebietskörperschaft (innerhalb der Gebietskörperschaft)			
2244	Sonstiger Finanzaufwand			
2245	Nicht finanzierungswirksamer Finanzaufwand			
<b>22</b>	<b>Summe Aufwendungen</b>	<b>415 262,00</b>	<b>415 600,00</b>	<b>-338,00</b>
<b>SA0</b>	<b>Saldo (0) Nettoergebnis (21 - 22)</b>	<b>-293 910,30</b>	<b>-352 500,00</b>	<b>58 589,70</b>
<b>230</b>	<b>Entnahmen von Haushaltsrücklagen</b>	<b>0,00</b>	<b>0,00</b>	<b>0,00</b>
2301	Entnahmen von Haushaltsrücklagen			
<b>240</b>	<b>Zuweisungen an Haushaltsrücklagen</b>	<b>0,00</b>	<b>0,00</b>	<b>0,00</b>
2401	Zuweisungen an Haushaltsrücklagen			
<b>SA01</b>	<b>Saldo (01) Haushaltsrücklagen (230 - 240)</b>	<b>0,00</b>	<b>0,00</b>	<b>0,00</b>
<b>SA00</b>	<b>Saldo (00) Nettoergebnis nach Haushaltsrücklagen (Saldo 0 + Saldo 01)</b>	<b>-293 910,30</b>	<b>-352 500,00</b>	<b>58 589,70</b>

## Dienstleistungen (Gruppe 8)

MVAG	Mittelverwendungs- und aufbringungsgruppen (1. und 2. Ebene)	RA 2024	VA 2024	RA - VA
<b>211</b>	<b>Erträge aus der operativen Verwaltungstätigkeit</b>	<b>1 037 201,00</b>	<b>938 600,00</b>	<b>98 601,00</b>
2111	Erträge aus eigenen Abgaben	488 150,96	497 200,00	-9 049,04
2112	Erträge aus Ertragsanteilen			
2113	Erträge aus Gebühren	48 615,71	47 700,00	915,71
2114	Erträge aus Leistungen	15 953,18	14 600,00	1 353,18
2115	Erträge aus Besitz und wirtschaftlicher Tätigkeit	81 234,66	54 200,00	27 034,66
2116	Erträge aus Veräußerung und sonstige Erträge	403 246,49	324 900,00	78 346,49
2117	Nicht finanzierungswirksame operative Erträge			
<b>212</b>	<b>Erträge aus Transfers</b>	<b>190 729,96</b>	<b>254 500,00</b>	<b>-63 770,04</b>
2121	Transferertrag von Trägern des öffentlichen Rechts	82 430,51	145 800,00	-63 369,49
2122	Transferertrag von Beteiligungen			
2123	Transferertrag von Unternehmen (mit Finanzunternehmen)			
2124	Transferertrag von Haushalten und Organisationen ohne Erwerbscharakter		1 400,00	-1 400,00
2125	Transferertrag vom Ausland			
2126	Investitions- und Tilgungszuschüsse zwischen Unternehmungen und Betrieben der Gebietskörperschaft und der Gebietskörperschaft			
2127	Nicht finanzierungswirksamer Transferertrag	108 299,45	107 300,00	999,45
<b>213</b>	<b>Finanzerträge</b>	<b>0,00</b>	<b>0,00</b>	<b>0,00</b>
2131	Erträge aus Zinsen			
2132	Erträge aus Zinsen aus derivativen Finanzinstrumenten mit und ohne Grundgeschäft			
2133	Erträge aus Gewinnentnahmen von marktbestimmten Betrieben			
2134	Sonstige Finanzerträge			
2135	Erträge aus Dividenden/Gewinnausschüttungen			
2136	Sonstige nicht finanzierungswirksame Finanzerträge			
<b>21</b>	<b>Summe Erträge</b>	<b>1 227 930,96</b>	<b>1 193 100,00</b>	<b>34 830,96</b>
<b>221</b>	<b>Personalaufwand</b>	<b>193 431,40</b>	<b>190 500,00</b>	<b>2 931,40</b>
2211	Personalaufwand (Bezüge, Nebengebühren, Mehrleistungen)	155 137,69	152 400,00	2 737,69
2212	Gesetzlicher und freiwilliger Sozialaufwand	36 974,74	38 100,00	-1 125,26
2213	Sonstiger Personalaufwand			
2214	Nicht finanzierungswirksamer Personalaufwand	1 318,97		1 318,97
<b>222</b>	<b>Sachaufwand</b>	<b>822 063,53</b>	<b>794 000,00</b>	<b>28 063,53</b>
2221	Gebrauchs- und Verbrauchsgüter, Handelswaren	12 162,92	17 400,00	-5 237,08
2222	Verwaltungs- und Betriebsaufwand	72 484,76	75 700,00	-3 215,24
2223	Leasing- und Mietaufwand	47 746,59	43 600,00	4 146,59
2224	Instandhaltung	117 421,62	115 100,00	2 321,62
2225	Sonstiger Sachaufwand	253 817,40	245 400,00	8 417,40
2226	Nicht finanzierungswirksamer Sachaufwand	318 430,24	296 800,00	21 630,24

## Dienstleistungen (Gruppe 8)

MVAG	Mittelverwendungs- und aufbringungsgruppen (1. und 2. Ebene)	RA 2024	VA 2024	RA - VA
<b>223</b>	<b>Transferaufwand</b>	<b>931,00</b>	<b>1 000,00</b>	<b>-69,00</b>
2231	Transferaufwand an Träger des öffentlichen Rechts	931,00	1 000,00	-69,00
2232	Transferaufwand an Beteiligungen			
2233	Transferaufwand an Unternehmen (mit Finanzunternehmen)			
2234	Transferaufwand an Haushalte und Organisationen ohne Erwerbscharakter			
2235	Transferaufwand an das Ausland			
2236	Investitions- und Tilgungszuschüsse zwischen Unternehmungen und Betrieben der Gebietskörperschaft und der Gebietskörperschaft			
2237	Nicht finanzierungswirksamer Transferaufwand			
<b>224</b>	<b>Finanzaufwand</b>	<b>140 931,49</b>	<b>138 000,00</b>	<b>2 931,49</b>
2241	Aufwendungen für Zinsen	140 927,59	137 900,00	3 027,59
2242	Zinsen und sonstige Aufwendungen aus derivativen Finanzinstrumenten mit und ohne Grundgeschäft			
2243	Gewinnentnahmen von Unternehmungen und marktbestimmten Betrieben der Gebietskörperschaft (innerhalb der Gebietskörperschaft)			
2244	Sonstiger Finanzaufwand	3,90	100,00	-96,10
2245	Nicht finanzierungswirksamer Finanzaufwand			
<b>22</b>	<b>Summe Aufwendungen</b>	<b>1 157 357,42</b>	<b>1 123 500,00</b>	<b>33 857,42</b>
<b>SA0</b>	<b>Saldo (0) Nettoergebnis (21 - 22)</b>	<b>70 573,54</b>	<b>69 600,00</b>	<b>973,54</b>
<b>230</b>	<b>Entnahmen von Haushaltsrücklagen</b>	<b>64,46</b>	<b>0,00</b>	<b>64,46</b>
2301	Entnahmen von Haushaltsrücklagen	64,46		64,46
<b>240</b>	<b>Zuweisungen an Haushaltsrücklagen</b>	<b>958,97</b>	<b>1 400,00</b>	<b>-441,03</b>
2401	Zuweisungen an Haushaltsrücklagen	958,97	1 400,00	-441,03
<b>SA01</b>	<b>Saldo (01) Haushaltsrücklagen (230 - 240)</b>	<b>-894,51</b>	<b>-1 400,00</b>	<b>505,49</b>
<b>SA00</b>	<b>Saldo (00) Nettoergebnis nach Haushaltsrücklagen (Saldo 0 + Saldo 01)</b>	<b>69 679,03</b>	<b>68 200,00</b>	<b>1 479,03</b>

## Finanzwirtschaft (Gruppe 9)

MVAG	Mittelverwendungs- und aufbringungsgruppen (1. und 2. Ebene)	RA 2024	VA 2024	RA - VA
<b>211</b>	<b>Erträge aus der operativen Verwaltungstätigkeit</b>	<b>2 178 283,90</b>	<b>2 216 500,00</b>	<b>-38 216,10</b>
2111	Erträge aus eigenen Abgaben	450 958,55	467 500,00	-16 541,45
2112	Erträge aus Ertragsanteilen	1 727 064,27	1 749 000,00	-21 935,73
2113	Erträge aus Gebühren			
2114	Erträge aus Leistungen			
2115	Erträge aus Besitz und wirtschaftlicher Tätigkeit			
2116	Erträge aus Veräußerung und sonstige Erträge	261,08		261,08
2117	Nicht finanzierungswirksame operative Erträge			
<b>212</b>	<b>Erträge aus Transfers</b>	<b>255 384,14</b>	<b>237 400,00</b>	<b>17 984,14</b>
2121	Transferertrag von Trägern des öffentlichen Rechts	255 384,14	237 400,00	17 984,14
2122	Transferertrag von Beteiligungen			
2123	Transferertrag von Unternehmen (mit Finanzunternehmen)			
2124	Transferertrag von Haushalten und Organisationen ohne Erwerbscharakter			
2125	Transferertrag vom Ausland			
2126	Investitions- und Tilgungszuschüsse zwischen Unternehmungen und Betrieben der Gebietskörperschaft und der Gebietskörperschaft			
2127	Nicht finanzierungswirksamer Transferertrag			
<b>213</b>	<b>Finanzerträge</b>	<b>434,88</b>	<b>400,00</b>	<b>34,88</b>
2131	Erträge aus Zinsen	434,88	400,00	34,88
2132	Erträge aus Zinsen aus derivativen Finanzinstrumenten mit und ohne Grundgeschäft			
2133	Erträge aus Gewinnentnahmen von marktbestimmten Betrieben			
2134	Sonstige Finanzerträge			
2135	Erträge aus Dividenden/Gewinnausschüttungen			
2136	Sonstige nicht finanzierungswirksame Finanzerträge			
<b>21</b>	<b>Summe Erträge</b>	<b>2 434 102,92</b>	<b>2 454 300,00</b>	<b>-20 197,08</b>
<b>221</b>	<b>Personalaufwand</b>	<b>0,00</b>	<b>900,00</b>	<b>-900,00</b>
2211	Personalaufwand (Bezüge, Nebengebühren, Mehrleistungen)		900,00	-900,00
2212	Gesetzlicher und freiwilliger Sozialaufwand			
2213	Sonstiger Personalaufwand			
2214	Nicht finanzierungswirksamer Personalaufwand			
<b>222</b>	<b>Sachaufwand</b>	<b>10 705,47</b>	<b>7 700,00</b>	<b>3 005,47</b>
2221	Gebrauchs- und Verbrauchsgüter, Handelswaren	5 740,62	3 500,00	2 240,62
2222	Verwaltungs- und Betriebsaufwand			
2223	Leasing- und Mietaufwand			
2224	Instandhaltung	-58,13	800,00	-858,13
2225	Sonstiger Sachaufwand	5 022,98	3 400,00	1 622,98
2226	Nicht finanzierungswirksamer Sachaufwand			

## Finanzwirtschaft (Gruppe 9)

MVAG	Mittelverwendungs- und aufbringungsgruppen (1. und 2. Ebene)	RA 2024	VA 2024	RA - VA
<b>223</b>	<b>Transferaufwand</b>	<b>9 500,32</b>	<b>9 300,00</b>	<b>200,32</b>
2231	Transferaufwand an Träger des öffentlichen Rechts	9 500,32	9 300,00	200,32
2232	Transferaufwand an Beteiligungen			
2233	Transferaufwand an Unternehmen (mit Finanzunternehmen)			
2234	Transferaufwand an Haushalte und Organisationen ohne Erwerbscharakter			
2235	Transferaufwand an das Ausland			
2236	Investitions- und Tilgungszuschüsse zwischen Unternehmungen und Betrieben der Gebietskörperschaft und der Gebietskörperschaft			
2237	Nicht finanzierungswirksamer Transferaufwand			
<b>224</b>	<b>Finanzaufwand</b>	<b>3 434,47</b>	<b>3 900,00</b>	<b>-465,53</b>
2241	Aufwendungen für Zinsen	583,21	500,00	83,21
2242	Zinsen und sonstige Aufwendungen aus derivativen Finanzinstrumenten mit und ohne Grundgeschäft			
2243	Gewinnentnahmen von Unternehmungen und marktbestimmten Betrieben der Gebietskörperschaft (innerhalb der Gebietskörperschaft)			
2244	Sonstiger Finanzaufwand	2 851,26	3 400,00	-548,74
2245	Nicht finanzierungswirksamer Finanzaufwand			
<b>22</b>	<b>Summe Aufwendungen</b>	<b>23 640,26</b>	<b>21 800,00</b>	<b>1 840,26</b>
<b>SA0</b>	<b>Saldo (0) Nettoergebnis (21 - 22)</b>	<b>2 410 462,66</b>	<b>2 432 500,00</b>	<b>-22 037,34</b>
<b>230</b>	<b>Entnahmen von Haushaltsrücklagen</b>	<b>163 305,94</b>	<b>0,00</b>	<b>163 305,94</b>
2301	Entnahmen von Haushaltsrücklagen	163 305,94		163 305,94
<b>240</b>	<b>Zuweisungen an Haushaltsrücklagen</b>	<b>334 800,14</b>	<b>0,00</b>	<b>334 800,14</b>
2401	Zuweisungen an Haushaltsrücklagen	334 800,14		334 800,14
<b>SA01</b>	<b>Saldo (01) Haushaltsrücklagen (230 - 240)</b>	<b>-171 494,20</b>	<b>0,00</b>	<b>-171 494,20</b>
<b>SA00</b>	<b>Saldo (00) Nettoergebnis nach Haushaltsrücklagen (Saldo 0 + Saldo 01)</b>	<b>2 238 968,46</b>	<b>2 432 500,00</b>	<b>-193 531,54</b>

Finanzierungshaushalt Gesamt 1. Ebene (Anlage 1b)  
- interne Vergütungen enthalten



MVAG	Mittelverwendungs- und aufbringungsgruppen (1. Ebene)	RA 2024	VA 2024	RA - VA
<b>OPERATIVE GEBARUNG</b>				
311	Einzahlungen aus operativer Verwaltungstätigkeit	3 433 906,79	3 541 000,00	-107 093,21
312	Einzahlungen aus Transfers	1 069 652,04	999 700,00	69 952,04
313	Einzahlungen aus Finanzerträgen	1 959,31	2 000,00	-40,69
<b>31</b>	<b>Summe Einzahlungen operative Gebarung</b>	<b>4 505 518,14</b>	<b>4 542 700,00</b>	<b>-37 181,86</b>
321	Auszahlungen aus Personalaufwand	946 957,08	862 800,00	84 157,08
322	Auszahlungen aus Sachaufwand	1 271 166,92	1 252 000,00	19 166,92
323	Auszahlungen aus Transfers	1 423 647,91	1 392 200,00	31 447,91
324	Auszahlungen aus Finanzaufwand	176 297,21	207 300,00	-31 002,79
<b>32</b>	<b>Summe Auszahlungen operative Gebarung</b>	<b>3 818 069,12</b>	<b>3 714 300,00</b>	<b>103 769,12</b>
<b>SA1</b>	<b>Saldo (1) Geldfluss aus der operativen Gebarung (31 – 32)</b>	<b>687 449,02</b>	<b>828 400,00</b>	<b>-140 950,98</b>
<b>INVESTIVE GEBARUNG</b>				
331	Einzahlungen aus der Investitionstätigkeit	62 000,00		62 000,00
332	Einzahlungen aus der Rückzahlung von Darlehen sowie gewährten Vorschüssen			
333	Einzahlungen aus Kapitaltransfers	101 378,93	710 300,00	-608 921,07
<b>33</b>	<b>Summe Einzahlungen investive Gebarung</b>	<b>163 378,93</b>	<b>710 300,00</b>	<b>-546 921,07</b>
341	Auszahlungen aus der Investitionstätigkeit	2 402 813,57	3 366 100,00	-963 286,43
342	Auszahlungen aus der Gewährung von Darlehen sowie gewährten Vorschüssen		75 000,00	-75 000,00
343	Auszahlungen aus Kapitaltransfers			
<b>34</b>	<b>Summe Auszahlungen investive Gebarung</b>	<b>2 402 813,57</b>	<b>3 441 100,00</b>	<b>-1 038 286,43</b>
<b>SA2</b>	<b>Saldo (2) Geldfluss aus der investiven Gebarung (33 – 34)</b>	<b>-2 239 434,64</b>	<b>-2 730 800,00</b>	<b>491 365,36</b>
<b>SA3</b>	<b>Saldo (3) Nettofinanzierungssaldo (Saldo 1 + Saldo 2)</b>	<b>-1 551 985,62</b>	<b>-1 902 400,00</b>	<b>350 414,38</b>

MVAG	Mittelverwendungs- und aufbringungsgruppen (1. Ebene)	RA 2024	VA 2024	RA - VA
<b>FINANZIERUNGSTÄTIGKEIT</b>				
351	Einzahlungen aus der Aufnahme von Finanzschulden	1 952 841,39	1 953 400,00	-558,61
353	Einzahlungen infolge eines Kapitaltausches bei derivativen Finanzinstrumenten mit Grundgeschäft			
355	Einzahlungen aus dem Abgang von Finanzinstrumenten			
<b>35</b>	<b>Summe Einzahlungen aus der Finanzierungstätigkeit</b>	<b>1 952 841,39</b>	<b>1 953 400,00</b>	<b>-558,61</b>
361	Auszahlungen aus der Tilgung von Finanzschulden	448 597,90	467 300,00	-18 702,10
363	Auszahlungen infolge eines Kapitaltausches bei derivativen Finanzinstrumenten mit Grundgeschäft			
365	Auszahlungen für den Erwerb von Finanzinstrumenten			
<b>36</b>	<b>Summe Auszahlungen aus der Finanzierungstätigkeit</b>	<b>448 597,90</b>	<b>467 300,00</b>	<b>-18 702,10</b>
<b>SA4</b>	<b>Saldo (4) Geldfluss aus der Finanzierungstätigkeit (35 – 36)</b>	<b>1 504 243,49</b>	<b>1 486 100,00</b>	<b>18 143,49</b>
<b>SA5</b>	<b>Saldo (5) Geldfluss aus der voranschlagswirksamen Gebarung (Saldo 3 + Saldo 4)</b>	<b>-47 742,13</b>	<b>-416 300,00</b>	<b>368 557,87</b>
411	Einzahlungen aus nicht voranschlagswirksamen Forderungen	664 542,82		
412	Einzahlungen aus nicht voranschlagswirksamen Verbindlichkeiten	1 339 501,68		
413 <sup>1</sup>	Einzahlungen aus der Aufnahme von zur Kassenstärkung eingegangenen Geldverbindlichkeiten (Barvorlagen)	556 658,26		
<b>41</b>	<b>Summe Einzahlungen aus der nicht voranschlagswirksamen Gebarung</b>	<b>2 560 702,76</b>		
421	Auszahlungen aus nicht voranschlagswirksamen Forderungen	620 022,78		
422	Auszahlungen aus nicht voranschlagswirksamen Verbindlichkeiten	1 451 524,43		
423 <sup>2</sup>	Auszahlungen zur Tilgung von zur Kassenstärkung eingegangenen Geldverbindlichkeiten (Barvorlagen)	533 061,19		
<b>42</b>	<b>Summe Auszahlungen aus der nicht voranschlagswirksamen Gebarung</b>	<b>2 604 608,40</b>		
<b>SA6 <sup>2</sup></b>	<b>Saldo (6) Geldfluss aus der nicht voranschlagswirksamen Gebarung (41 - 42)</b>	<b>-43 905,64</b>		
<b>SA7 <sup>2</sup></b>	<b>Saldo (7) Veränderung an Zahlungsmitteln (Saldo 5 + Saldo 6)</b>	<b>-91 647,77</b>		
<b>Verprobung</b>	<b>Veränderung der Summe der Zahlungsmittel (C - D) - (A - B)</b>	<b>-91 647,77</b>		
<b>A</b>	<b>Anfangsbestand liquide Mittel (115 zum 31.12.2023)</b>	<b>320 277,77</b>		
<b>B</b>	<b>Anfangsbestand kurzfristige Finanzschulden aus überzogenen Konten bei Kreditinstituten (1511/UK 21 zum 31.12.2023)</b>	<b>0,00</b>		
<b>C</b>	<b>Endbestand liquide Mittel (115 zum 31.12.2024)</b>	<b>228 630,00</b>		
<b>D</b>	<b>Endbestand kurzfristige Finanzschulden aus überzogenen Konten bei Kreditinstituten (1511/UK 21 zum 31.12.2024)</b>	<b>0,00</b>		
	*) davon Zahlungsmittelreserven (1152 zum 31.12.2024)		16 099,56	

1) Die Summen der MVAG 413 und 423 ergeben am Jahresende nur dann null, sofern die zur Kassenstärkung eingegangenen Geldverbindlichkeiten (Barvorlagen) innerhalb desselben Finanzjahres getilgt wurden. Eine Differenz zw. Ein- und Auszahlungen (MVAG 4130 bzw. 4230) kann nur deshalb entstehen, weil eine Tilgung nicht innerhalb desselben Finanzjahres erfolgt ist. Die nicht innerhalb desselben Finanzjahres getilgten Kassenstärker sind als Finanzschulden auf die entsprechenden Konten bzw. Gruppen in der Vermögensrechnung umzubuchen.

2) Der Geldfluss aus der nicht voranschlagswirksamen Gebarung (SA6) und die Veränderung an Zahlungsmitteln (SA7) werden im Rechnungsabschluss in den Detailnachweisen und Bereichsbudgets nicht ausgewiesen, sondern nur auf Ebene des Gesamthaushalts.

Finanzierungshaushalt Gesamt 1. und 2. Ebene (Anlage 1b)  
- interne Vergütungen enthalten



MVAG	Mittelverwendungs- und aufbringungsgruppen (1. und 2. Ebene)	RA 2024	VA 2024	RA - VA
<b>311</b>	<b>Einzahlungen aus operativer Verwaltungstätigkeit</b>	<b>3 433 906,79</b>	<b>3 541 000,00</b>	<b>-107 093,21</b>
3111	Einzahlungen aus eigenen Abgaben	933 108,97	964 700,00	-31 591,03
3112	Einzahlungen aus Ertragsanteilen	1 727 064,27	1 749 000,00	-21 935,73
3113	Einzahlungen aus Gebühren	50 926,53	56 200,00	-5 273,47
3114	Einzahlungen aus Leistungen	141 548,88	244 900,00	-103 351,12
3115	Einzahlungen aus Besitz und wirtschaftlicher Tätigkeit	97 774,98	54 900,00	42 874,98
3116	Einzahlungen aus Veräußerung von geringwertigen Wirtschaftsgütern (GWG) und sonstige Einzahlungen	483 483,16	471 300,00	12 183,16
<b>312</b>	<b>Einzahlungen aus Transfers</b>	<b>1 069 652,04</b>	<b>999 700,00</b>	<b>69 952,04</b>
3121	Transferzahlungen von Trägern des öffentlichen Rechts	1 069 615,55	998 300,00	71 315,55
3122	Transferzahlungen von Beteiligungen			
3123	Transferzahlungen von Unternehmen (inkl. Finanzunternehmen)			
3124	Transferzahlungen von Haushalten und Organisationen ohne Erwerbscharakter	36,49	1 400,00	-1 363,51
3125	Transferzahlungen vom Ausland			
3126	Investitions- und Tilgungszuschüsse zwischen Unternehmungen und Betrieben der Gebietskörperschaft und der Gebietskörperschaft			
<b>313</b>	<b>Einzahlungen aus Finanzerträgen</b>	<b>1 959,31</b>	<b>2 000,00</b>	<b>-40,69</b>
3131	Einzahlungen aus Zinserträgen	1 959,31	2 000,00	-40,69
3132	Einzahlungen aus Zinsen aus derivativen Finanzinstrumenten mit und ohne Grundgeschäft			
3133	Einzahlungen aus Gewinnentnahmen von marktbestimmten Betrieben			
3134	Sonstige Einzahlungen aus Finanzerträgen			
3135	Einzahlungen aus Dividenden/Gewinnausschüttungen			
<b>31</b>	<b>Summe Einzahlungen operative Gebarung</b>	<b>4 505 518,14</b>	<b>4 542 700,00</b>	<b>-37 181,86</b>
<b>321</b>	<b>Auszahlungen aus Personalaufwand</b>	<b>946 957,08</b>	<b>862 800,00</b>	<b>84 157,08</b>
3211	Auszahlungen für Personalaufwand (Bezüge, Nebengebühren, und Mehrleistungsvergütungen)	759 587,18	695 700,00	63 887,18
3212	Auszahlungen für gesetzliche und freiwillige Sozialaufwendungen	187 369,90	167 100,00	20 269,90
3213	Auszahlungen aus sonstigem Personalaufwand			
<b>322</b>	<b>Auszahlungen aus Sachaufwand</b>	<b>1 271 166,92</b>	<b>1 252 000,00</b>	<b>19 166,92</b>
3221	Auszahlungen für Gebrauchs- und Verbrauchsgüter, Handelswaren	69 078,63	84 200,00	-15 121,37
3222	Auszahlungen für Verwaltungs- und Betriebsaufwand	180 255,89	175 000,00	5 255,89
3223	Auszahlungen für Leasing- und Mietaufwand	113 434,89	100 000,00	13 434,89
3224	Auszahlungen für Instandhaltung	278 897,12	276 200,00	2 697,12
3225	Sonstige Auszahlungen aus Sachaufwand	629 500,39	616 600,00	12 900,39
3226	Auszahlungen aus der Inanspruchnahme von Haftungen			
<b>323</b>	<b>Auszahlungen aus Transfers</b>	<b>1 423 647,91</b>	<b>1 392 200,00</b>	<b>31 447,91</b>
3231	Transferzahlungen an Träger des öffentlichen Rechts	1 351 056,01	1 296 100,00	54 956,01
3232	Transferzahlungen an Beteiligungen			

MVAG	Mittelverwendungs- und aufbringungsgruppen (1. und 2. Ebene)	RA 2024	VA 2024	RA - VA
3233	Transferzahlungen an Unternehmen (inkl. Finanzunternehmen)	16 551,59	16 500,00	51,59
3234	Transferzahlungen an Haushalte und Organisationen ohne Erwerbscharakter	56 040,31	79 600,00	-23 559,69
3235	Transferzahlungen an das Ausland			
3236	Investitions- und Tilgungszuschüsse zwischen Unternehmungen und Betrieben der Gebietskörperschaft und der Gebietskörperschaft			
<b>324</b>	<b>Auszahlungen aus Finanzaufwand</b>	<b>176 297,21</b>	<b>207 300,00</b>	<b>-31 002,79</b>
3241	Auszahlungen für Zinsen	173 442,05	203 800,00	-30 357,95
3242	Auszahlungen für Zinsen aus derivativen Finanzinstrumenten mit und ohne Grundgeschäft			
3243	Auszahlungen aus Gewinnentnahmen von marktbestimmten Betrieben			
3244	Sonstige Auszahlungen aus Finanzaufwendungen	2 855,16	3 500,00	-644,84
<b>32</b>	<b>Summe Auszahlungen operative Gebarung</b>	<b>3 818 069,12</b>	<b>3 714 300,00</b>	<b>103 769,12</b>
<b>SA1</b>	<b>Saldo (1) Geldfluss aus der operativen Gebarung (31 – 32)</b>	<b>687 449,02</b>	<b>828 400,00</b>	<b>-140 950,98</b>
<b>331</b>	<b>Einzahlungen aus der Investitionstätigkeit</b>	<b>62 000,00</b>	<b>0,00</b>	<b>62 000,00</b>
3311	Einzahlungen aus der Veräußerung von immateriellem Vermögen			
3312	Einzahlungen aus der Veräußerung von Grundstücken und Grundstückeinrichtungen	62 000,00		62 000,00
3313	Einzahlungen aus der Veräußerung von Gebäuden und Bauten			
3314	Einzahlungen aus der Veräußerung von technischen Anlagen, Fahrzeugen und Maschinen			
3315	Einzahlungen aus der Veräußerung von Amts-, Betriebs- und Geschäftsausstattung			
3316	Einzahlungen aus der Veräußerung von Kulturgütern			
3317	Einzahlungen aus der Veräußerung von Beteiligungen			
3318	Einzahlungen aus der Veräußerung von kofinanzierten Schutzbauten			
<b>332</b>	<b>Einzahlungen aus der Rückzahlung von Darlehen sowie gewährten Vorschüssen</b>	<b>0,00</b>	<b>0,00</b>	<b>0,00</b>
3321	Einzahlungen aus Darlehen an Träger des öffentlichen Rechts			
3322	Einzahlungen aus Darlehen an Beteiligungen			
3323	Einzahlungen aus Darlehen an Unternehmen und Haushalte			
3325	Einzahlungen aus Vorschüssen und Anzahlungen			
<b>333</b>	<b>Einzahlungen aus Kapitaltransfers</b>	<b>101 378,93</b>	<b>710 300,00</b>	<b>-608 921,07</b>
3331	Kapitaltransferzahlungen von Trägern des öffentlichen Rechts	82 259,73	669 000,00	-586 740,27
3332	Kapitaltransferzahlungen von Beteiligungen			
3333	Kapitaltransferzahlungen von Unternehmen			
3334	Kapitaltransferzahlungen von Haushalten und Organisationen ohne Erwerbscharakter	19 119,20	41 300,00	-22 180,80
3335	Kapitaltransferzahlungen vom Ausland			
<b>33</b>	<b>Summe Einzahlungen investive Gebarung</b>	<b>163 378,93</b>	<b>710 300,00</b>	<b>-546 921,07</b>
<b>341</b>	<b>Auszahlungen aus der Investitionstätigkeit</b>	<b>2 402 813,57</b>	<b>3 366 100,00</b>	<b>-963 286,43</b>
3411	Auszahlungen für den Erwerb von immateriellem Vermögen			

MVAG	Mittelverwendungs- und aufbringungsgruppen (1. und 2. Ebene)	RA 2024	VA 2024	RA - VA
3412	Auszahlungen für den Erwerb von Grundstücken und Grundstückseinrichtungen	756 833,60	1 191 800,00	-434 966,40
3413	Auszahlungen für den Erwerb von Gebäuden und Bauten	1 434 791,90	1 876 100,00	-441 308,10
3414	Auszahlungen für den Erwerb von technischen Anlagen, Fahrzeugen und Maschinen	211 188,07	298 200,00	-87 011,93
3415	Auszahlungen für den Erwerb von Amts-, Betriebs- und Geschäftsausstattung			
3416	Auszahlungen für den Erwerb von Kulturgütern			
3417	Auszahlungen für den Erwerb von Beteiligungen			
3418	Auszahlungen für den Erwerb von kofinanzierten Schutzbauten			
<b>342</b>	<b>Auszahlungen aus der Gewährung von Darlehen sowie gewährten Vorschüssen</b>	<b>0,00</b>	<b>75 000,00</b>	<b>-75 000,00</b>
3421	Auszahlungen von Darlehen an Träger des öffentlichen Rechts			
3422	Auszahlungen von Darlehen an Beteiligungen			
3423	Auszahlungen von Darlehen an Unternehmen und Haushalte			
3425	Auszahlungen von Vorschüssen und Anzahlungen		75 000,00	-75 000,00
<b>343</b>	<b>Auszahlungen aus Kapitaltransfers</b>	<b>0,00</b>	<b>0,00</b>	<b>0,00</b>
3431	Kapitaltransferzahlungen an Träger des öffentlichen Rechts			
3432	Kapitaltransferzahlungen an Beteiligungen			
3433	Kapitaltransferzahlungen an Unternehmen (Finanzunternehmen)			
3434	Kapitaltransferzahlungen an Haushalte und Organisationen ohne Erwerbscharakter			
3435	Kapitaltransferzahlungen an das Ausland			
<b>34</b>	<b>Summe Auszahlungen investive Gebarung</b>	<b>2 402 813,57</b>	<b>3 441 100,00</b>	<b>-1 038 286,43</b>
<b>SA2</b>	<b>Saldo (2) Geldfluss aus der investiven Gebarung (33 – 34)</b>	<b>-2 239 434,64</b>	<b>-2 730 800,00</b>	<b>491 365,36</b>
<b>SA3</b>	<b>Saldo (3) Nettofinanzierungssaldo (Saldo 1 + Saldo 2)</b>	<b>-1 551 985,62</b>	<b>-1 902 400,00</b>	<b>350 414,38</b>
<b>351</b>	<b>Einzahlungen aus der Aufnahme von Finanzschulden</b>	<b>1 952 841,39</b>	<b>1 953 400,00</b>	<b>-558,61</b>
3511	Einzahlungen aus empfangenen Darlehen von öffentlichen Körperschaften und Rechtsträgern	2 841,39	1 400,00	1 441,39
3512	Einzahlungen aus empfangenen Darlehen von Beteiligungen			
3513	Einzahlungen aus empfangenen Darlehen von Unternehmen und privaten Haushalten			
3514	Einzahlungen aus Finanzschulden (Finanzunternehmen)	1 950 000,00	1 952 000,00	-2 000,00
3515	Einzahlungen aus Aufnahmen von Leasingverbindlichkeiten			
<b>353</b>	<b>Einzahlungen infolge eines Kapitaltausches bei derivativen Finanzinstrumenten mit Grundgeschäft</b>	<b>0,00</b>	<b>0,00</b>	<b>0,00</b>
3530	Einzahlungen infolge eines Kapitaltausches bei derivativen Finanzinstrumenten mit Grundgeschäft			
<b>355</b>	<b>Einzahlungen aus dem Abgang von Finanzinstrumenten</b>	<b>0,00</b>	<b>0,00</b>	<b>0,00</b>
3550	Einzahlungen aus dem Abgang von Finanzinstrumenten			
<b>35</b>	<b>Summe Einzahlungen aus der Finanzierungstätigkeit</b>	<b>1 952 841,39</b>	<b>1 953 400,00</b>	<b>-558,61</b>

MVAG	Mittelverwendungs- und aufbringungsgruppen (1. und 2. Ebene)	RA 2024	VA 2024	RA - VA
<b>361</b>	<b>Auszahlungen aus der Tilgung von Finanzschulden</b>	<b>448 597,90</b>	<b>467 300,00</b>	<b>-18 702,10</b>
3611	Auszahlungen aus empfangenen Darlehen von öffentlichen Körperschaften und Rechtsträgern			
3612	Auszahlungen aus empfangenen Darlehen von Beteiligungen	61 938,48	62 000,00	-61,52
3613	Auszahlungen aus empfangenen Darlehen von Unternehmen und privaten Haushalten			
3614	Auszahlungen aus Finanzschulden	386 659,42	405 300,00	-18 640,58
3615	Auszahlungen aus Rückzahlungen von Leasingverbindlichkeiten			
<b>363</b>	<b>Auszahlungen infolge eines Kapitaltausches bei derivativen Finanzinstrumenten mit Grundgeschäft</b>	<b>0,00</b>	<b>0,00</b>	<b>0,00</b>
3630	Auszahlungen infolge eines Kapitaltausches bei derivativen Finanzinstrumenten mit Grundgeschäft			
<b>365</b>	<b>Auszahlungen für den Erwerb von Finanzinstrumenten</b>	<b>0,00</b>	<b>0,00</b>	<b>0,00</b>
3650	Auszahlungen für den Erwerb von Finanzinstrumenten			
<b>36</b>	<b>Summe Auszahlungen aus der Finanzierungstätigkeit</b>	<b>448 597,90</b>	<b>467 300,00</b>	<b>-18 702,10</b>
<b>SA4</b>	<b>Saldo (4) Geldfluss aus der Finanzierungstätigkeit (35 – 36)</b>	<b>1 504 243,49</b>	<b>1 486 100,00</b>	<b>18 143,49</b>
<b>SA5</b>	<b>Saldo (5) Geldfluss aus der voranschlagswirksamen Gebarung (Saldo 3 + Saldo 4)</b>	<b>-47 742,13</b>	<b>-416 300,00</b>	<b>368 557,87</b>
<b>411</b>	<b>Einzahlungen aus nicht voranschlagswirksamen Forderungen</b>	<b>664 542,82</b>		
4110	Einzahlungen aus nicht voranschlagswirksamen Forderungen	664 542,82		
<b>412</b>	<b>Einzahlungen aus nicht voranschlagswirksamen Verbindlichkeiten</b>	<b>1 339 501,68</b>		
4120	Einzahlungen aus nicht voranschlagswirksamen Verbindlichkeiten	1 339 501,68		
<b>413<sup>1</sup></b>	<b>Einzahlungen aus der Aufnahme von zur Kassenstärkung eingegangenen Geldverbindlichkeiten (Barvorlagen)</b>	<b>556 658,26</b>		
4130 <sup>1</sup>	Einzahlungen aus der Aufnahme von zur Kassenstärkung eingegangenen Geldverbindlichkeiten (Barvorlagen)	556 658,26		
<b>41</b>	<b>Summe Einzahlungen aus der nicht voranschlagswirksamen Gebarung</b>	<b>2 560 702,76</b>		
<b>421</b>	<b>Auszahlungen aus nicht voranschlagswirksamen Forderungen</b>	<b>620 022,78</b>		
4210	Auszahlungen aus nicht voranschlagswirksamen Forderungen	620 022,78		
<b>422</b>	<b>Auszahlungen aus nicht voranschlagswirksamen Verbindlichkeiten</b>	<b>1 451 524,43</b>		
4220	Auszahlungen aus nicht voranschlagswirksamen Verbindlichkeiten	1 451 524,43		
<b>423<sup>2</sup></b>	<b>Auszahlungen zur Tilgung von zur Kassenstärkung eingegangenen Geldverbindlichkeiten (Barvorlagen)</b>	<b>533 061,19</b>		
4230 <sup>2</sup>	Auszahlungen zur Tilgung von zur Kassenstärkung eingegangenen Geldverbindlichkeiten (Barvorlagen)	533 061,19		
<b>42</b>	<b>Summe Auszahlungen aus der nicht voranschlagswirksamen Gebarung</b>	<b>2 604 608,40</b>		
<b>SA6<sup>2</sup></b>	<b>Saldo (6) Geldfluss aus der nicht voranschlagswirksamen Gebarung (41 - 42)</b>	<b>-43 905,64</b>		
<b>SA7<sup>2</sup></b>	<b>Saldo (7) Veränderung an Zahlungsmitteln (Saldo 5 + Saldo 6)</b>	<b>-91 647,77</b>		

MVAG	Mittelverwendungs- und aufbringungsgruppen (1. und 2. Ebene)	RA 2024	VA 2024	RA - VA
<b>Verprobung</b>	<b>Veränderung der Summe der Zahlungsmittel (C - D) - (A - B)</b>	<b>-91 647,77</b>		
<b>A</b>	<b>Anfangsbestand liquide Mittel (115 zum 31.12.2023)</b>	<b>320 277,77</b>		
<b>B</b>	<b>Anfangsbestand kurzfristige Finanzschulden aus überzogenen Konten bei Kreditinstituten (1511/UK 21 zum 31.12.2023)</b>	<b>0,00</b>		
<b>C</b>	<b>Endbestand liquide Mittel (115 zum 31.12.2024)</b>	<b>228 630,00</b>		
<b>D</b>	<b>Endbestand kurzfristige Finanzschulden aus überzogenen Konten bei Kreditinstituten (1511/UK 21 zum 31.12.2024)</b>	<b>0,00</b>		
	*) davon Zahlungsmittelreserven (1152 zum 31.12.2024)	16 099,56		

1) Die Summen der MVAG 413 und 423 ergeben am Jahresende nur dann null, sofern die zur Kassenstärkung eingegangenen Geldverbindlichkeiten (Barvorlagen) innerhalb desselben Finanzjahres getilgt wurden. Eine Differenz zw. Ein- und Auszahlungen (MVAG 4130 bzw. 4230) kann nur deshalb entstehen, weil eine Tilgung nicht innerhalb desselben Finanzjahres erfolgt ist. Die nicht innerhalb desselben Finanzjahres getilgten Kassenstärker sind als Finanzschulden auf die entsprechenden Konten bzw. Gruppen in der Vermögensrechnung umzubuchen.

2) Der Geldfluss aus der nicht voranschlagswirksamen Gebarung (SA6) und die Veränderung an Zahlungsmitteln (SA7) werden im Rechnungsabschluss in den Detailnachweisen und Bereichsbudgets nicht ausgewiesen, sondern nur auf Ebene des Gesamthaushalts.



Finanzierungshaushalt Bereichsbudget 1. und 2. Ebene  
(Anlage 1b)



## Vertretungskörper und allgemeine Verwaltung (Gruppe 0)

MVAG	Mittelverwendungs- und aufbringungsgruppen (1. und 2. Ebene)	RA 2024	VA 2024	RA - VA
<b>311</b>	<b>Einzahlungen aus operativer Verwaltungstätigkeit</b>	<b>64 916,20</b>	<b>117 100,00</b>	<b>-52 183,80</b>
3111	Einzahlungen aus eigenen Abgaben			
3112	Einzahlungen aus Ertragsanteilen			
3113	Einzahlungen aus Gebühren			
3114	Einzahlungen aus Leistungen	27 895,17	104 600,00	-76 704,83
3115	Einzahlungen aus Besitz und wirtschaftlicher Tätigkeit			
3116	Einzahlungen aus Veräußerung von geringwertigen Wirtschaftsgütern (GWG) und sonstige Einzahlungen	37 021,03	12 500,00	24 521,03
<b>312</b>	<b>Einzahlungen aus Transfers</b>	<b>20 103,80</b>	<b>15 400,00</b>	<b>4 703,80</b>
3121	Transferzahlungen von Trägern des öffentlichen Rechts	20 067,31	15 400,00	4 667,31
3122	Transferzahlungen von Beteiligten			
3123	Transferzahlungen von Unternehmen (inkl. Finanzunternehmen)			
3124	Transferzahlungen von Haushalten und Organisationen ohne Erwerbscharakter	36,49		36,49
3125	Transferzahlungen vom Ausland			
3126	Investitions- und Tilgungszuschüsse zwischen Unternehmungen und Betrieben der Gebietskörperschaft und der Gebietskörperschaft			
<b>313</b>	<b>Einzahlungen aus Finanzerträgen</b>	<b>0,00</b>	<b>0,00</b>	<b>0,00</b>
3131	Einzahlungen aus Zinserträgen			
3132	Einzahlungen aus Zinsen aus derivativen Finanzinstrumenten mit und ohne Grundgeschäft			
3133	Einzahlungen aus Gewinnentnahmen von marktbestimmten Betrieben			
3134	Sonstige Einzahlungen aus Finanzerträgen			
3135	Einzahlungen aus Dividenden/Gewinnausschüttungen			
<b>31</b>	<b>Summe Einzahlungen operative Gebarung</b>	<b>85 020,00</b>	<b>132 500,00</b>	<b>-47 480,00</b>
<b>321</b>	<b>Auszahlungen aus Personalaufwand</b>	<b>303 223,74</b>	<b>254 700,00</b>	<b>48 523,74</b>
3211	Auszahlungen für Personalaufwand (Bezüge, Nebengebühren, und Mehrleistungsvergütungen)	240 091,80	207 800,00	32 291,80
3212	Auszahlungen für gesetzliche und freiwillige Sozialaufwendungen	63 131,94	46 900,00	16 231,94
3213	Auszahlungen aus sonstigem Personalaufwand			
<b>322</b>	<b>Auszahlungen aus Sachaufwand</b>	<b>340 275,60</b>	<b>304 900,00</b>	<b>35 375,60</b>
3221	Auszahlungen für Gebrauchs- und Verbrauchsgüter, Handelswaren	7 267,24	4 300,00	2 967,24
3222	Auszahlungen für Verwaltungs- und Betriebsaufwand	40 294,81	39 100,00	1 194,81
3223	Auszahlungen für Leasing- und Mietaufwand	31 788,84	32 800,00	-1 011,16
3224	Auszahlungen für Instandhaltung	33 247,26	17 500,00	15 747,26
3225	Sonstige Auszahlungen aus Sachaufwand	227 677,45	211 200,00	16 477,45
3226	Auszahlungen aus der Inanspruchnahme von Haftungen			
<b>323</b>	<b>Auszahlungen aus Transfers</b>	<b>118 873,90</b>	<b>80 500,00</b>	<b>38 373,90</b>
3231	Transferzahlungen an Träger des öffentlichen Rechts	112 419,84	77 200,00	35 219,84

## Vertretungskörper und allgemeine Verwaltung (Gruppe 0)

MVAG	Mittelverwendungs- und aufbringungsgruppen (1. und 2. Ebene)	RA 2024	VA 2024	RA - VA
3232	Transferzahlungen an Beteiligungen			
3233	Transferzahlungen an Unternehmen (inkl. Finanzunternehmen)			
3234	Transferzahlungen an Haushalte und Organisationen ohne Erwerbscharakter	6 454,06	3 300,00	3 154,06
3235	Transferzahlungen an das Ausland			
3236	Investitions- und Tilgungszuschüsse zwischen Unternehmungen und Betrieben der Gebietskörperschaft und der Gebietskörperschaft			
<b>324</b>	<b>Auszahlungen aus Finanzaufwand</b>	<b>0,00</b>	<b>0,00</b>	<b>0,00</b>
3241	Auszahlungen für Zinsen			
3242	Auszahlungen für Zinsen aus derivativen Finanzinstrumenten mit und ohne Grundgeschäft			
3243	Auszahlungen aus Gewinnentnahmen von marktbestimmten Betrieben			
3244	Sonstige Auszahlungen aus Finanzaufwendungen			
<b>32</b>	<b>Summe Auszahlungen operative Gebarung</b>	<b>762 373,24</b>	<b>640 100,00</b>	<b>122 273,24</b>
<b>SA1</b>	<b>Saldo (1) Geldfluss aus der operativen Gebarung (31 – 32)</b>	<b>-677 353,24</b>	<b>-507 600,00</b>	<b>-169 753,24</b>
<b>331</b>	<b>Einzahlungen aus der Investitionstätigkeit</b>	<b>0,00</b>	<b>0,00</b>	<b>0,00</b>
3311	Einzahlungen aus der Veräußerung von immateriellem Vermögen			
3312	Einzahlungen aus der Veräußerung von Grundstücken und Grundstückeinrichtungen			
3313	Einzahlungen aus der Veräußerung von Gebäuden und Bauten			
3314	Einzahlungen aus der Veräußerung von technischen Anlagen, Fahrzeugen und Maschinen			
3315	Einzahlungen aus der Veräußerung von Amts-, Betriebs- und Geschäftsausstattung			
3316	Einzahlungen aus der Veräußerung von Kulturgütern			
3317	Einzahlungen aus der Veräußerung von Beteiligungen			
3318	Einzahlungen aus der Veräußerung von kofinanzierten Schutzbauten			
<b>332</b>	<b>Einzahlungen aus der Rückzahlung von Darlehen sowie gewährten Vorschüssen</b>	<b>0,00</b>	<b>0,00</b>	<b>0,00</b>
3321	Einzahlungen aus Darlehen an Träger des öffentlichen Rechts			
3322	Einzahlungen aus Darlehen an Beteiligungen			
3323	Einzahlungen aus Darlehen an Unternehmen und Haushalte			
3325	Einzahlungen aus Vorschüssen und Anzahlungen			
<b>333</b>	<b>Einzahlungen aus Kapitaltransfers</b>	<b>0,00</b>	<b>0,00</b>	<b>0,00</b>
3331	Kapitaltransferzahlungen von Trägern des öffentlichen Rechts			
3332	Kapitaltransferzahlungen von Beteiligungen			
3333	Kapitaltransferzahlungen von Unternehmen			
3334	Kapitaltransferzahlungen von Haushalten und Organisationen ohne Erwerbscharakter			
3335	Kapitaltransferzahlungen vom Ausland			

## Vertretungskörper und allgemeine Verwaltung (Gruppe 0)

MVAG	Mittelverwendungs- und aufbringungsgruppen (1. und 2. Ebene)	RA 2024	VA 2024	RA - VA
<b>33</b>	<b>Summe Einzahlungen investive Gebarung</b>	<b>0,00</b>	<b>0,00</b>	<b>0,00</b>
<b>341</b>	<b>Auszahlungen aus der Investitionstätigkeit</b>	<b>0,00</b>	<b>0,00</b>	<b>0,00</b>
3411	Auszahlungen für den Erwerb von immateriellem Vermögen			
3412	Auszahlungen für den Erwerb von Grundstücken und Grundstückseinrichtungen			
3413	Auszahlungen für den Erwerb von Gebäuden und Bauten			
3414	Auszahlungen für den Erwerb von technischen Anlagen, Fahrzeugen und Maschinen			
3415	Auszahlungen für den Erwerb von Amts-, Betriebs- und Geschäftsausstattung			
3416	Auszahlungen für den Erwerb von Kulturgütern			
3417	Auszahlungen für den Erwerb von Beteiligungen			
3418	Auszahlungen für den Erwerb von kofinanzierten Schutzbauten			
<b>342</b>	<b>Auszahlungen aus der Gewährung von Darlehen sowie gewährten Vorschüssen</b>	<b>0,00</b>	<b>0,00</b>	<b>0,00</b>
3421	Auszahlungen von Darlehen an Träger des öffentlichen Rechts			
3422	Auszahlungen von Darlehen an Beteiligungen			
3423	Auszahlungen von Darlehen an Unternehmen und Haushalte			
3425	Auszahlungen von Vorschüssen und Anzahlungen			
<b>343</b>	<b>Auszahlungen aus Kapitaltransfers</b>	<b>0,00</b>	<b>0,00</b>	<b>0,00</b>
3431	Kapitaltransferzahlungen an Träger des öffentlichen Rechts			
3432	Kapitaltransferzahlungen an Beteiligungen			
3433	Kapitaltransferzahlungen an Unternehmen (Finanzunternehmen)			
3434	Kapitaltransferzahlungen an Haushalte und Organisationen ohne Erwerbscharakter			
3435	Kapitaltransferzahlungen an das Ausland			
<b>34</b>	<b>Summe Auszahlungen investive Gebarung</b>	<b>0,00</b>	<b>0,00</b>	<b>0,00</b>
<b>SA2</b>	<b>Saldo (2) Geldfluss aus der investiven Gebarung (33 – 34)</b>	<b>0,00</b>	<b>0,00</b>	<b>0,00</b>
<b>SA3</b>	<b>Saldo (3) Nettofinanzierungssaldo (Saldo 1 + Saldo 2)</b>	<b>-677 353,24</b>	<b>-507 600,00</b>	<b>-169 753,24</b>
<b>351</b>	<b>Einzahlungen aus der Aufnahme von Finanzschulden</b>	<b>0,00</b>	<b>0,00</b>	<b>0,00</b>
3511	Einzahlungen aus empfangenen Darlehen von öffentlichen Körperschaften und Rechtsträgern			
3512	Einzahlungen aus empfangenen Darlehen von Beteiligungen			
3513	Einzahlungen aus empfangenen Darlehen von Unternehmen und privaten Haushalten			
3514	Einzahlungen aus Finanzschulden (Finanzunternehmen)			
3515	Einzahlungen aus Aufnahmen von Leasingverbindlichkeiten			
<b>353</b>	<b>Einzahlungen infolge eines Kapitaltausches bei derivativen Finanzinstrumenten mit Grundgeschäft</b>	<b>0,00</b>	<b>0,00</b>	<b>0,00</b>
3530	Einzahlungen infolge eines Kapitaltausches bei derivativen Finanzinstrumenten mit Grundgeschäft			

## Vertretungskörper und allgemeine Verwaltung (Gruppe 0)

MVAG	Mittelverwendungs- und aufbringungsgruppen (1. und 2. Ebene)	RA 2024	VA 2024	RA - VA
<b>355</b>	<b>Einzahlungen aus dem Abgang von Finanzinstrumenten</b>	<b>0,00</b>	<b>0,00</b>	<b>0,00</b>
3550	Einzahlungen aus dem Abgang von Finanzinstrumenten			
<b>35</b>	<b>Summe Einzahlungen aus der Finanzierungstätigkeit</b>	<b>0,00</b>	<b>0,00</b>	<b>0,00</b>
<b>361</b>	<b>Auszahlungen aus der Tilgung von Finanzschulden</b>	<b>0,00</b>	<b>0,00</b>	<b>0,00</b>
3611	Auszahlungen aus empfangenen Darlehen von öffentlichen Körperschaften und Rechtsträgern			
3612	Auszahlungen aus empfangenen Darlehen von Beteiligungen			
3613	Auszahlungen aus empfangenen Darlehen von Unternehmen und privaten Haushalten			
3614	Auszahlungen aus Finanzschulden			
3615	Auszahlungen aus Rückzahlungen von Leasingverbindlichkeiten			
<b>363</b>	<b>Auszahlungen infolge eines Kapitaltausches bei derivativen Finanzinstrumenten mit Grundgeschäft</b>	<b>0,00</b>	<b>0,00</b>	<b>0,00</b>
3630	Auszahlungen infolge eines Kapitaltausches bei derivativen Finanzinstrumenten mit Grundgeschäft			
<b>365</b>	<b>Auszahlungen für den Erwerb von Finanzinstrumenten</b>	<b>0,00</b>	<b>0,00</b>	<b>0,00</b>
3650	Auszahlungen für den Erwerb von Finanzinstrumenten			
<b>36</b>	<b>Summe Auszahlungen aus der Finanzierungstätigkeit</b>	<b>0,00</b>	<b>0,00</b>	<b>0,00</b>
<b>SA4</b>	<b>Saldo (4) Geldfluss aus der Finanzierungstätigkeit (35 – 36)</b>	<b>0,00</b>	<b>0,00</b>	<b>0,00</b>
<b>SA5</b>	<b>Saldo (5) Geldfluss aus der voranschlagswirksamen Gebarung (Saldo 3 + Saldo 4)</b>	<b>-677 353,24</b>	<b>-507 600,00</b>	<b>-169 753,24</b>

## Öffentliche Ordnung und Sicherheit (Gruppe 1)

MVAG	Mittelverwendungs- und aufbringungsgruppen (1. und 2. Ebene)	RA 2024	VA 2024	RA - VA
<b>311</b>	<b>Einzahlungen aus operativer Verwaltungstätigkeit</b>	<b>3 355,13</b>	<b>4 800,00</b>	<b>-1 444,87</b>
3111	Einzahlungen aus eigenen Abgaben			
3112	Einzahlungen aus Ertragsanteilen			
3113	Einzahlungen aus Gebühren			
3114	Einzahlungen aus Leistungen	3 246,46	4 600,00	-1 353,54
3115	Einzahlungen aus Besitz und wirtschaftlicher Tätigkeit			
3116	Einzahlungen aus Veräußerung von geringwertigen Wirtschaftsgütern (GWG) und sonstige Einzahlungen	108,67	200,00	-91,33
<b>312</b>	<b>Einzahlungen aus Transfers</b>	<b>3 180,09</b>	<b>100,00</b>	<b>3 080,09</b>
3121	Transferzahlungen von Trägern des öffentlichen Rechts	3 180,09	100,00	3 080,09
3122	Transferzahlungen von Beteiligten			
3123	Transferzahlungen von Unternehmen (inkl. Finanzunternehmen)			
3124	Transferzahlungen von Haushalten und Organisationen ohne Erwerbscharakter			
3125	Transferzahlungen vom Ausland			
3126	Investitions- und Tilgungszuschüsse zwischen Unternehmungen und Betrieben der Gebietskörperschaft und der Gebietskörperschaft			
<b>313</b>	<b>Einzahlungen aus Finanzerträgen</b>	<b>0,00</b>	<b>0,00</b>	<b>0,00</b>
3131	Einzahlungen aus Zinserträgen			
3132	Einzahlungen aus Zinsen aus derivativen Finanzinstrumenten mit und ohne Grundgeschäft			
3133	Einzahlungen aus Gewinnentnahmen von marktbestimmten Betrieben			
3134	Sonstige Einzahlungen aus Finanzerträgen			
3135	Einzahlungen aus Dividenden/Gewinnausschüttungen			
<b>31</b>	<b>Summe Einzahlungen operative Gebarung</b>	<b>6 535,22</b>	<b>4 900,00</b>	<b>1 635,22</b>
<b>321</b>	<b>Auszahlungen aus Personalaufwand</b>	<b>0,00</b>	<b>0,00</b>	<b>0,00</b>
3211	Auszahlungen für Personalaufwand (Bezüge, Nebengebühren, und Mehrleistungsvergütungen)			
3212	Auszahlungen für gesetzliche und freiwillige Sozialaufwendungen			
3213	Auszahlungen aus sonstigem Personalaufwand			
<b>322</b>	<b>Auszahlungen aus Sachaufwand</b>	<b>25 923,20</b>	<b>33 700,00</b>	<b>-7 776,80</b>
3221	Auszahlungen für Verbrauchs- und Verbrauchsgüter, Handelswaren	64,62	700,00	-635,38
3222	Auszahlungen für Verwaltungs- und Betriebsaufwand	6 892,08	6 000,00	892,08
3223	Auszahlungen für Leasing- und Mietaufwand			
3224	Auszahlungen für Instandhaltung	1 643,30	3 100,00	-1 456,70
3225	Sonstige Auszahlungen aus Sachaufwand	17 323,20	23 900,00	-6 576,80
3226	Auszahlungen aus der Inanspruchnahme von Haftungen			
<b>323</b>	<b>Auszahlungen aus Transfers</b>	<b>10 800,00</b>	<b>10 800,00</b>	<b>0,00</b>
3231	Transferzahlungen an Träger des öffentlichen Rechts	10 800,00	10 800,00	

## Öffentliche Ordnung und Sicherheit (Gruppe 1)

MVAG	Mittelverwendungs- und aufbringungsgruppen (1. und 2. Ebene)	RA 2024	VA 2024	RA - VA
3232	Transferzahlungen an Beteiligungen			
3233	Transferzahlungen an Unternehmen (inkl. Finanzunternehmen)			
3234	Transferzahlungen an Haushalte und Organisationen ohne Erwerbscharakter			
3235	Transferzahlungen an das Ausland			
3236	Investitions- und Tilgungszuschüsse zwischen Unternehmungen und Betrieben der Gebietskörperschaft und der Gebietskörperschaft			
<b>324</b>	<b>Auszahlungen aus Finanzaufwand</b>	<b>1 365,39</b>	<b>1 300,00</b>	<b>65,39</b>
3241	Auszahlungen für Zinsen	1 365,39	1 300,00	65,39
3242	Auszahlungen für Zinsen aus derivativen Finanzinstrumenten mit und ohne Grundgeschäft			
3243	Auszahlungen aus Gewinnentnahmen von marktbestimmten Betrieben			
3244	Sonstige Auszahlungen aus Finanzaufwendungen			
<b>32</b>	<b>Summe Auszahlungen operative Gebarung</b>	<b>38 088,59</b>	<b>45 800,00</b>	<b>-7 711,41</b>
<b>SA1</b>	<b>Saldo (1) Geldfluss aus der operativen Gebarung (31 – 32)</b>	<b>-31 553,37</b>	<b>-40 900,00</b>	<b>9 346,63</b>
<b>331</b>	<b>Einzahlungen aus der Investitionstätigkeit</b>	<b>0,00</b>	<b>0,00</b>	<b>0,00</b>
3311	Einzahlungen aus der Veräußerung von immateriellem Vermögen			
3312	Einzahlungen aus der Veräußerung von Grundstücken und Grundstückeinrichtungen			
3313	Einzahlungen aus der Veräußerung von Gebäuden und Bauten			
3314	Einzahlungen aus der Veräußerung von technischen Anlagen, Fahrzeugen und Maschinen			
3315	Einzahlungen aus der Veräußerung von Amts-, Betriebs- und Geschäftsausstattung			
3316	Einzahlungen aus der Veräußerung von Kulturgütern			
3317	Einzahlungen aus der Veräußerung von Beteiligungen			
3318	Einzahlungen aus der Veräußerung von kofinanzierten Schutzbauten			
<b>332</b>	<b>Einzahlungen aus der Rückzahlung von Darlehen sowie gewährten Vorschüssen</b>	<b>0,00</b>	<b>0,00</b>	<b>0,00</b>
3321	Einzahlungen aus Darlehen an Träger des öffentlichen Rechts			
3322	Einzahlungen aus Darlehen an Beteiligungen			
3323	Einzahlungen aus Darlehen an Unternehmen und Haushalte			
3325	Einzahlungen aus Vorschüssen und Anzahlungen			
<b>333</b>	<b>Einzahlungen aus Kapitaltransfers</b>	<b>0,00</b>	<b>0,00</b>	<b>0,00</b>
3331	Kapitaltransferzahlungen von Trägern des öffentlichen Rechts			
3332	Kapitaltransferzahlungen von Beteiligungen			
3333	Kapitaltransferzahlungen von Unternehmen			
3334	Kapitaltransferzahlungen von Haushalten und Organisationen ohne Erwerbscharakter			
3335	Kapitaltransferzahlungen vom Ausland			

## Öffentliche Ordnung und Sicherheit (Gruppe 1)

MVAG	Mittelverwendungs- und aufbringungsgruppen (1. und 2. Ebene)	RA 2024	VA 2024	RA - VA
<b>33</b>	<b>Summe Einzahlungen investive Gebarung</b>	<b>0,00</b>	<b>0,00</b>	<b>0,00</b>
<b>341</b>	<b>Auszahlungen aus der Investitionstätigkeit</b>	<b>0,00</b>	<b>0,00</b>	<b>0,00</b>
3411	Auszahlungen für den Erwerb von immateriellem Vermögen			
3412	Auszahlungen für den Erwerb von Grundstücken und Grundstückseinrichtungen			
3413	Auszahlungen für den Erwerb von Gebäuden und Bauten			
3414	Auszahlungen für den Erwerb von technischen Anlagen, Fahrzeugen und Maschinen			
3415	Auszahlungen für den Erwerb von Amts-, Betriebs- und Geschäftsausstattung			
3416	Auszahlungen für den Erwerb von Kulturgütern			
3417	Auszahlungen für den Erwerb von Beteiligungen			
3418	Auszahlungen für den Erwerb von kofinanzierten Schutzbauten			
<b>342</b>	<b>Auszahlungen aus der Gewährung von Darlehen sowie gewährten Vorschüssen</b>	<b>0,00</b>	<b>0,00</b>	<b>0,00</b>
3421	Auszahlungen von Darlehen an Träger des öffentlichen Rechts			
3422	Auszahlungen von Darlehen an Beteiligungen			
3423	Auszahlungen von Darlehen an Unternehmen und Haushalte			
3425	Auszahlungen von Vorschüssen und Anzahlungen			
<b>343</b>	<b>Auszahlungen aus Kapitaltransfers</b>	<b>0,00</b>	<b>0,00</b>	<b>0,00</b>
3431	Kapitaltransferzahlungen an Träger des öffentlichen Rechts			
3432	Kapitaltransferzahlungen an Beteiligungen			
3433	Kapitaltransferzahlungen an Unternehmen (Finanzunternehmen)			
3434	Kapitaltransferzahlungen an Haushalte und Organisationen ohne Erwerbscharakter			
3435	Kapitaltransferzahlungen an das Ausland			
<b>34</b>	<b>Summe Auszahlungen investive Gebarung</b>	<b>0,00</b>	<b>0,00</b>	<b>0,00</b>
<b>SA2</b>	<b>Saldo (2) Geldfluss aus der investiven Gebarung (33 – 34)</b>	<b>0,00</b>	<b>0,00</b>	<b>0,00</b>
<b>SA3</b>	<b>Saldo (3) Nettofinanzierungssaldo (Saldo 1 + Saldo 2)</b>	<b>-31 553,37</b>	<b>-40 900,00</b>	<b>9 346,63</b>
<b>351</b>	<b>Einzahlungen aus der Aufnahme von Finanzschulden</b>	<b>0,00</b>	<b>0,00</b>	<b>0,00</b>
3511	Einzahlungen aus empfangenen Darlehen von öffentlichen Körperschaften und Rechtsträgern			
3512	Einzahlungen aus empfangenen Darlehen von Beteiligungen			
3513	Einzahlungen aus empfangenen Darlehen von Unternehmen und privaten Haushalten			
3514	Einzahlungen aus Finanzschulden (Finanzunternehmen)			
3515	Einzahlungen aus Aufnahmen von Leasingverbindlichkeiten			
<b>353</b>	<b>Einzahlungen infolge eines Kapitaltausches bei derivativen Finanzinstrumenten mit Grundgeschäft</b>	<b>0,00</b>	<b>0,00</b>	<b>0,00</b>
3530	Einzahlungen infolge eines Kapitaltausches bei derivativen Finanzinstrumenten mit Grundgeschäft			

## Öffentliche Ordnung und Sicherheit (Gruppe 1)

MVAG	Mittelverwendungs- und aufbringungsgruppen (1. und 2. Ebene)	RA 2024	VA 2024	RA - VA
<b>355</b>	<b>Einzahlungen aus dem Abgang von Finanzinstrumenten</b>	<b>0,00</b>	<b>0,00</b>	<b>0,00</b>
3550	Einzahlungen aus dem Abgang von Finanzinstrumenten			
<b>35</b>	<b>Summe Einzahlungen aus der Finanzierungstätigkeit</b>	<b>0,00</b>	<b>0,00</b>	<b>0,00</b>
<b>361</b>	<b>Auszahlungen aus der Tilgung von Finanzschulden</b>	<b>18 189,44</b>	<b>18 300,00</b>	<b>-110,56</b>
3611	Auszahlungen aus empfangenen Darlehen von öffentlichen Körperschaften und Rechtsträgern			
3612	Auszahlungen aus empfangenen Darlehen von Beteiligungen			
3613	Auszahlungen aus empfangenen Darlehen von Unternehmen und privaten Haushalten			
3614	Auszahlungen aus Finanzschulden	18 189,44	18 300,00	-110,56
3615	Auszahlungen aus Rückzahlungen von Leasingverbindlichkeiten			
<b>363</b>	<b>Auszahlungen infolge eines Kapitaltausches bei derivativen Finanzinstrumenten mit Grundgeschäft</b>	<b>0,00</b>	<b>0,00</b>	<b>0,00</b>
3630	Auszahlungen infolge eines Kapitaltausches bei derivativen Finanzinstrumenten mit Grundgeschäft			
<b>365</b>	<b>Auszahlungen für den Erwerb von Finanzinstrumenten</b>	<b>0,00</b>	<b>0,00</b>	<b>0,00</b>
3650	Auszahlungen für den Erwerb von Finanzinstrumenten			
<b>36</b>	<b>Summe Auszahlungen aus der Finanzierungstätigkeit</b>	<b>18 189,44</b>	<b>18 300,00</b>	<b>-110,56</b>
<b>SA4</b>	<b>Saldo (4) Geldfluss aus der Finanzierungstätigkeit (35 – 36)</b>	<b>-18 189,44</b>	<b>-18 300,00</b>	<b>110,56</b>
<b>SA5</b>	<b>Saldo (5) Geldfluss aus der voranschlagswirksamen Gebarung (Saldo 3 + Saldo 4)</b>	<b>-49 742,81</b>	<b>-59 200,00</b>	<b>9 457,19</b>

## Unterricht, Erziehung, Sport und Wissenschaft (Gruppe 2)

MVAG	Mittelverwendungs- und aufbringungsgruppen (1. und 2. Ebene)	RA 2024	VA 2024	RA - VA
<b>311</b>	<b>Einzahlungen aus operativer Verwaltungstätigkeit</b>	<b>107 263,68</b>	<b>183 600,00</b>	<b>-76 336,32</b>
3111	Einzahlungen aus eigenen Abgaben			
3112	Einzahlungen aus Ertragsanteilen			
3113	Einzahlungen aus Gebühren			
3114	Einzahlungen aus Leistungen	96 235,57	121 000,00	-24 764,43
3115	Einzahlungen aus Besitz und wirtschaftlicher Tätigkeit	663,64	700,00	-36,36
3116	Einzahlungen aus Veräußerung von geringwertigen Wirtschaftsgütern (GWG) und sonstige Einzahlungen	10 364,47	61 900,00	-51 535,53
<b>312</b>	<b>Einzahlungen aus Transfers</b>	<b>191 540,51</b>	<b>90 500,00</b>	<b>101 040,51</b>
3121	Transferzahlungen von Trägern des öffentlichen Rechts	191 540,51	90 500,00	101 040,51
3122	Transferzahlungen von Beteiligten			
3123	Transferzahlungen von Unternehmen (inkl. Finanzunternehmen)			
3124	Transferzahlungen von Haushalten und Organisationen ohne Erwerbscharakter			
3125	Transferzahlungen vom Ausland			
3126	Investitions- und Tilgungszuschüsse zwischen Unternehmungen und Betrieben der Gebietskörperschaft und der Gebietskörperschaft			
<b>313</b>	<b>Einzahlungen aus Finanzerträgen</b>	<b>1 524,43</b>	<b>1 600,00</b>	<b>-75,57</b>
3131	Einzahlungen aus Zinserträgen	1 524,43	1 600,00	-75,57
3132	Einzahlungen aus Zinsen aus derivativen Finanzinstrumenten mit und ohne Grundgeschäft			
3133	Einzahlungen aus Gewinnentnahmen von marktbestimmten Betrieben			
3134	Sonstige Einzahlungen aus Finanzerträgen			
3135	Einzahlungen aus Dividenden/Gewinnausschüttungen			
<b>31</b>	<b>Summe Einzahlungen operative Gebarung</b>	<b>300 328,62</b>	<b>275 700,00</b>	<b>24 628,62</b>
<b>321</b>	<b>Auszahlungen aus Personalaufwand</b>	<b>398 997,13</b>	<b>367 200,00</b>	<b>31 797,13</b>
3211	Auszahlungen für Personalaufwand (Bezüge, Nebengebühren, und Mehrleistungsvergütungen)	321 933,12	295 200,00	26 733,12
3212	Auszahlungen für gesetzliche und freiwillige Sozialaufwendungen	77 064,01	72 000,00	5 064,01
3213	Auszahlungen aus sonstigem Personalaufwand			
<b>322</b>	<b>Auszahlungen aus Sachaufwand</b>	<b>104 576,36</b>	<b>127 700,00</b>	<b>-23 123,64</b>
3221	Auszahlungen für Verbrauchs- und Verbrauchsgüter, Handelswaren	30 243,85	42 800,00	-12 556,15
3222	Auszahlungen für Verwaltungs- und Betriebsaufwand	32 194,83	37 500,00	-5 305,17
3223	Auszahlungen für Leasing- und Mietaufwand	6 148,35	3 000,00	3 148,35
3224	Auszahlungen für Instandhaltung	19 132,36	10 100,00	9 032,36
3225	Sonstige Auszahlungen aus Sachaufwand	16 856,97	34 300,00	-17 443,03
3226	Auszahlungen aus der Inanspruchnahme von Haftungen			
<b>323</b>	<b>Auszahlungen aus Transfers</b>	<b>271 388,43</b>	<b>253 300,00</b>	<b>18 088,43</b>
3231	Transferzahlungen an Träger des öffentlichen Rechts	248 864,34	230 600,00	18 264,34

## Unterricht, Erziehung, Sport und Wissenschaft (Gruppe 2)

MVAG	Mittelverwendungs- und aufbringungsgruppen (1. und 2. Ebene)	RA 2024	VA 2024	RA - VA
3232	Transferzahlungen an Beteiligungen			
3233	Transferzahlungen an Unternehmen (inkl. Finanzunternehmen)	16 551,59	16 500,00	51,59
3234	Transferzahlungen an Haushalte und Organisationen ohne Erwerbscharakter	5 972,50	6 200,00	-227,50
3235	Transferzahlungen an das Ausland			
3236	Investitions- und Tilgungszuschüsse zwischen Unternehmungen und Betrieben der Gebietskörperschaft und der Gebietskörperschaft			
<b>324</b>	<b>Auszahlungen aus Finanzaufwand</b>	<b>24 402,21</b>	<b>39 100,00</b>	<b>-14 697,79</b>
3241	Auszahlungen für Zinsen	24 402,21	39 100,00	-14 697,79
3242	Auszahlungen für Zinsen aus derivativen Finanzinstrumenten mit und ohne Grundgeschäft			
3243	Auszahlungen aus Gewinnentnahmen von marktbestimmten Betrieben			
3244	Sonstige Auszahlungen aus Finanzaufwendungen			
<b>32</b>	<b>Summe Auszahlungen operative Gebarung</b>	<b>799 364,13</b>	<b>787 300,00</b>	<b>12 064,13</b>
<b>SA1</b>	<b>Saldo (1) Geldfluss aus der operativen Gebarung (31 – 32)</b>	<b>-499 035,51</b>	<b>-511 600,00</b>	<b>12 564,49</b>
<b>331</b>	<b>Einzahlungen aus der Investitionstätigkeit</b>	<b>0,00</b>	<b>0,00</b>	<b>0,00</b>
3311	Einzahlungen aus der Veräußerung von immateriellem Vermögen			
3312	Einzahlungen aus der Veräußerung von Grundstücken und Grundstückeinrichtungen			
3313	Einzahlungen aus der Veräußerung von Gebäuden und Bauten			
3314	Einzahlungen aus der Veräußerung von technischen Anlagen, Fahrzeugen und Maschinen			
3315	Einzahlungen aus der Veräußerung von Amts-, Betriebs- und Geschäftsausstattung			
3316	Einzahlungen aus der Veräußerung von Kulturgütern			
3317	Einzahlungen aus der Veräußerung von Beteiligungen			
3318	Einzahlungen aus der Veräußerung von kofinanzierten Schutzbauten			
<b>332</b>	<b>Einzahlungen aus der Rückzahlung von Darlehen sowie gewährten Vorschüssen</b>	<b>0,00</b>	<b>0,00</b>	<b>0,00</b>
3321	Einzahlungen aus Darlehen an Träger des öffentlichen Rechts			
3322	Einzahlungen aus Darlehen an Beteiligungen			
3323	Einzahlungen aus Darlehen an Unternehmen und Haushalte			
3325	Einzahlungen aus Vorschüssen und Anzahlungen			
<b>333</b>	<b>Einzahlungen aus Kapitaltransfers</b>	<b>500,00</b>	<b>525 000,00</b>	<b>-524 500,00</b>
3331	Kapitaltransferzahlungen von Trägern des öffentlichen Rechts	500,00	525 000,00	-524 500,00
3332	Kapitaltransferzahlungen von Beteiligungen			
3333	Kapitaltransferzahlungen von Unternehmen			
3334	Kapitaltransferzahlungen von Haushalten und Organisationen ohne Erwerbscharakter			
3335	Kapitaltransferzahlungen vom Ausland			

## Unterricht, Erziehung, Sport und Wissenschaft (Gruppe 2)

MVAG	Mittelverwendungs- und aufbringungsgruppen (1. und 2. Ebene)	RA 2024	VA 2024	RA - VA
<b>33</b>	<b>Summe Einzahlungen investive Gebarung</b>	<b>500,00</b>	<b>525 000,00</b>	<b>-524 500,00</b>
<b>341</b>	<b>Auszahlungen aus der Investitionstätigkeit</b>	<b>1 918 846,62</b>	<b>2 474 300,00</b>	<b>-555 453,38</b>
3411	Auszahlungen für den Erwerb von immateriellem Vermögen			
3412	Auszahlungen für den Erwerb von Grundstücken und Grundstückseinrichtungen	272 929,75	300 000,00	-27 070,25
3413	Auszahlungen für den Erwerb von Gebäuden und Bauten	1 434 791,90	1 876 100,00	-441 308,10
3414	Auszahlungen für den Erwerb von technischen Anlagen, Fahrzeugen und Maschinen	211 124,97	298 200,00	-87 075,03
3415	Auszahlungen für den Erwerb von Amts-, Betriebs- und Geschäftsausstattung			
3416	Auszahlungen für den Erwerb von Kulturgütern			
3417	Auszahlungen für den Erwerb von Beteiligungen			
3418	Auszahlungen für den Erwerb von kofinanzierten Schutzbauten			
<b>342</b>	<b>Auszahlungen aus der Gewährung von Darlehen sowie gewährten Vorschüssen</b>	<b>0,00</b>	<b>0,00</b>	<b>0,00</b>
3421	Auszahlungen von Darlehen an Träger des öffentlichen Rechts			
3422	Auszahlungen von Darlehen an Beteiligungen			
3423	Auszahlungen von Darlehen an Unternehmen und Haushalte			
3425	Auszahlungen von Vorschüssen und Anzahlungen			
<b>343</b>	<b>Auszahlungen aus Kapitaltransfers</b>	<b>0,00</b>	<b>0,00</b>	<b>0,00</b>
3431	Kapitaltransferzahlungen an Träger des öffentlichen Rechts			
3432	Kapitaltransferzahlungen an Beteiligungen			
3433	Kapitaltransferzahlungen an Unternehmen (Finanzunternehmen)			
3434	Kapitaltransferzahlungen an Haushalte und Organisationen ohne Erwerbscharakter			
3435	Kapitaltransferzahlungen an das Ausland			
<b>34</b>	<b>Summe Auszahlungen investive Gebarung</b>	<b>1 918 846,62</b>	<b>2 474 300,00</b>	<b>-555 453,38</b>
<b>SA2</b>	<b>Saldo (2) Geldfluss aus der investiven Gebarung (33 – 34)</b>	<b>-1 918 346,62</b>	<b>-1 949 300,00</b>	<b>30 953,38</b>
<b>SA3</b>	<b>Saldo (3) Nettofinanzierungssaldo (Saldo 1 + Saldo 2)</b>	<b>-2 417 382,13</b>	<b>-2 460 900,00</b>	<b>43 517,87</b>
<b>351</b>	<b>Einzahlungen aus der Aufnahme von Finanzschulden</b>	<b>1 900 000,00</b>	<b>1 744 000,00</b>	<b>156 000,00</b>
3511	Einzahlungen aus empfangenen Darlehen von öffentlichen Körperschaften und Rechtsträgern			
3512	Einzahlungen aus empfangenen Darlehen von Beteiligungen			
3513	Einzahlungen aus empfangenen Darlehen von Unternehmen und privaten Haushalten			
3514	Einzahlungen aus Finanzschulden (Finanzunternehmen)	1 900 000,00	1 744 000,00	156 000,00
3515	Einzahlungen aus Aufnahmen von Leasingverbindlichkeiten			
<b>353</b>	<b>Einzahlungen infolge eines Kapitaltausches bei derivativen Finanzinstrumenten mit Grundgeschäft</b>	<b>0,00</b>	<b>0,00</b>	<b>0,00</b>
3530	Einzahlungen infolge eines Kapitaltausches bei derivativen Finanzinstrumenten mit Grundgeschäft			

## Unterricht, Erziehung, Sport und Wissenschaft (Gruppe 2)

MVAG	Mittelverwendungs- und aufbringungsgruppen (1. und 2. Ebene)	RA 2024	VA 2024	RA - VA
<b>355</b>	<b>Einzahlungen aus dem Abgang von Finanzinstrumenten</b>	<b>0,00</b>	<b>0,00</b>	<b>0,00</b>
3550	Einzahlungen aus dem Abgang von Finanzinstrumenten			
<b>35</b>	<b>Summe Einzahlungen aus der Finanzierungstätigkeit</b>	<b>1 900 000,00</b>	<b>1 744 000,00</b>	<b>156 000,00</b>
<b>361</b>	<b>Auszahlungen aus der Tilgung von Finanzschulden</b>	<b>63 566,80</b>	<b>63 600,00</b>	<b>-33,20</b>
3611	Auszahlungen aus empfangenen Darlehen von öffentlichen Körperschaften und Rechtsträgern			
3612	Auszahlungen aus empfangenen Darlehen von Beteiligungen			
3613	Auszahlungen aus empfangenen Darlehen von Unternehmen und privaten Haushalten			
3614	Auszahlungen aus Finanzschulden	63 566,80	63 600,00	-33,20
3615	Auszahlungen aus Rückzahlungen von Leasingverbindlichkeiten			
<b>363</b>	<b>Auszahlungen infolge eines Kapitaltausches bei derivativen Finanzinstrumenten mit Grundgeschäft</b>	<b>0,00</b>	<b>0,00</b>	<b>0,00</b>
3630	Auszahlungen infolge eines Kapitaltausches bei derivativen Finanzinstrumenten mit Grundgeschäft			
<b>365</b>	<b>Auszahlungen für den Erwerb von Finanzinstrumenten</b>	<b>0,00</b>	<b>0,00</b>	<b>0,00</b>
3650	Auszahlungen für den Erwerb von Finanzinstrumenten			
<b>36</b>	<b>Summe Auszahlungen aus der Finanzierungstätigkeit</b>	<b>63 566,80</b>	<b>63 600,00</b>	<b>-33,20</b>
<b>SA4</b>	<b>Saldo (4) Geldfluss aus der Finanzierungstätigkeit (35 – 36)</b>	<b>1 836 433,20</b>	<b>1 680 400,00</b>	<b>156 033,20</b>
<b>SA5</b>	<b>Saldo (5) Geldfluss aus der voranschlagswirksamen Gebarung (Saldo 3 + Saldo 4)</b>	<b>-580 948,93</b>	<b>-780 500,00</b>	<b>199 551,07</b>

## Kunst, Kultur und Kultus (Gruppe 3)

MVAG	Mittelverwendungs- und aufbringungsgruppen (1. und 2. Ebene)	RA 2024	VA 2024	RA - VA
<b>311</b>	<b>Einzahlungen aus operativer Verwaltungstätigkeit</b>	<b>8 034,12</b>	<b>18 500,00</b>	<b>-10 465,88</b>
3111	Einzahlungen aus eigenen Abgaben			
3112	Einzahlungen aus Ertragsanteilen			
3113	Einzahlungen aus Gebühren	575,00	500,00	75,00
3114	Einzahlungen aus Leistungen			
3115	Einzahlungen aus Besitz und wirtschaftlicher Tätigkeit			
3116	Einzahlungen aus Veräußerung von geringwertigen Wirtschaftsgütern (GWG) und sonstige Einzahlungen	7 459,12	18 000,00	-10 540,88
<b>312</b>	<b>Einzahlungen aus Transfers</b>	<b>0,00</b>	<b>0,00</b>	<b>0,00</b>
3121	Transferzahlungen von Trägern des öffentlichen Rechts			
3122	Transferzahlungen von Beteiligten			
3123	Transferzahlungen von Unternehmen (inkl. Finanzunternehmen)			
3124	Transferzahlungen von Haushalten und Organisationen ohne Erwerbscharakter			
3125	Transferzahlungen vom Ausland			
3126	Investitions- und Tilgungszuschüsse zwischen Unternehmungen und Betrieben der Gebietskörperschaft und der Gebietskörperschaft			
<b>313</b>	<b>Einzahlungen aus Finanzerträgen</b>	<b>0,00</b>	<b>0,00</b>	<b>0,00</b>
3131	Einzahlungen aus Zinserträgen			
3132	Einzahlungen aus Zinsen aus derivativen Finanzinstrumenten mit und ohne Grundgeschäft			
3133	Einzahlungen aus Gewinnentnahmen von marktbestimmten Betrieben			
3134	Sonstige Einzahlungen aus Finanzerträgen			
3135	Einzahlungen aus Dividenden/Gewinnausschüttungen			
<b>31</b>	<b>Summe Einzahlungen operative Gebarung</b>	<b>8 034,12</b>	<b>18 500,00</b>	<b>-10 465,88</b>
<b>321</b>	<b>Auszahlungen aus Personalaufwand</b>	<b>0,00</b>	<b>0,00</b>	<b>0,00</b>
3211	Auszahlungen für Personalaufwand (Bezüge, Nebengebühren, und Mehrleistungsvergütungen)			
3212	Auszahlungen für gesetzliche und freiwillige Sozialaufwendungen			
3213	Auszahlungen aus sonstigem Personalaufwand			
<b>322</b>	<b>Auszahlungen aus Sachaufwand</b>	<b>80 856,66</b>	<b>46 300,00</b>	<b>34 556,66</b>
3221	Auszahlungen für Gebrauchs- und Verbrauchsgüter, Handelswaren	815,32	4 000,00	-3 184,68
3222	Auszahlungen für Verwaltungs- und Betriebsaufwand	9 958,84	9 500,00	458,84
3223	Auszahlungen für Leasing- und Mietaufwand	2 208,00		2 208,00
3224	Auszahlungen für Instandhaltung	48 485,18	24 100,00	24 385,18
3225	Sonstige Auszahlungen aus Sachaufwand	19 389,32	8 700,00	10 689,32
3226	Auszahlungen aus der Inanspruchnahme von Haftungen			
<b>323</b>	<b>Auszahlungen aus Transfers</b>	<b>82 452,55</b>	<b>68 700,00</b>	<b>13 752,55</b>
3231	Transferzahlungen an Träger des öffentlichen Rechts	79 705,55	65 700,00	14 005,55

## Kunst, Kultur und Kultus (Gruppe 3)

MVAG	Mittelverwendungs- und aufbringungsgruppen (1. und 2. Ebene)	RA 2024	VA 2024	RA - VA
3232	Transferzahlungen an Beteiligungen			
3233	Transferzahlungen an Unternehmen (inkl. Finanzunternehmen)			
3234	Transferzahlungen an Haushalte und Organisationen ohne Erwerbscharakter	2 747,00	3 000,00	-253,00
3235	Transferzahlungen an das Ausland			
3236	Investitions- und Tilgungszuschüsse zwischen Unternehmungen und Betrieben der Gebietskörperschaft und der Gebietskörperschaft			
<b>324</b>	<b>Auszahlungen aus Finanzaufwand</b>	<b>0,00</b>	<b>0,00</b>	<b>0,00</b>
3241	Auszahlungen für Zinsen			
3242	Auszahlungen für Zinsen aus derivativen Finanzinstrumenten mit und ohne Grundgeschäft			
3243	Auszahlungen aus Gewinnentnahmen von marktbestimmten Betrieben			
3244	Sonstige Auszahlungen aus Finanzaufwendungen			
<b>32</b>	<b>Summe Auszahlungen operative Gebarung</b>	<b>163 309,21</b>	<b>115 000,00</b>	<b>48 309,21</b>
<b>SA1</b>	<b>Saldo (1) Geldfluss aus der operativen Gebarung (31 – 32)</b>	<b>-155 275,09</b>	<b>-96 500,00</b>	<b>-58 775,09</b>
<b>331</b>	<b>Einzahlungen aus der Investitionstätigkeit</b>	<b>0,00</b>	<b>0,00</b>	<b>0,00</b>
3311	Einzahlungen aus der Veräußerung von immateriellem Vermögen			
3312	Einzahlungen aus der Veräußerung von Grundstücken und Grundstückeinrichtungen			
3313	Einzahlungen aus der Veräußerung von Gebäuden und Bauten			
3314	Einzahlungen aus der Veräußerung von technischen Anlagen, Fahrzeugen und Maschinen			
3315	Einzahlungen aus der Veräußerung von Amts-, Betriebs- und Geschäftsausstattung			
3316	Einzahlungen aus der Veräußerung von Kulturgütern			
3317	Einzahlungen aus der Veräußerung von Beteiligungen			
3318	Einzahlungen aus der Veräußerung von kofinanzierten Schutzbauten			
<b>332</b>	<b>Einzahlungen aus der Rückzahlung von Darlehen sowie gewährten Vorschüssen</b>	<b>0,00</b>	<b>0,00</b>	<b>0,00</b>
3321	Einzahlungen aus Darlehen an Träger des öffentlichen Rechts			
3322	Einzahlungen aus Darlehen an Beteiligungen			
3323	Einzahlungen aus Darlehen an Unternehmen und Haushalte			
3325	Einzahlungen aus Vorschüssen und Anzahlungen			
<b>333</b>	<b>Einzahlungen aus Kapitaltransfers</b>	<b>7 000,00</b>	<b>30 000,00</b>	<b>-23 000,00</b>
3331	Kapitaltransferzahlungen von Trägern des öffentlichen Rechts	7 000,00	30 000,00	-23 000,00
3332	Kapitaltransferzahlungen von Beteiligungen			
3333	Kapitaltransferzahlungen von Unternehmen			
3334	Kapitaltransferzahlungen von Haushalten und Organisationen ohne Erwerbscharakter			
3335	Kapitaltransferzahlungen vom Ausland			

## Kunst, Kultur und Kultus (Gruppe 3)

MVAG	Mittelverwendungs- und aufbringungsgruppen (1. und 2. Ebene)	RA 2024	VA 2024	RA - VA
<b>33</b>	<b>Summe Einzahlungen investive Gebarung</b>	<b>7 000,00</b>	<b>30 000,00</b>	<b>-23 000,00</b>
<b>341</b>	<b>Auszahlungen aus der Investitionstätigkeit</b>	<b>22 028,94</b>	<b>60 000,00</b>	<b>-37 971,06</b>
3411	Auszahlungen für den Erwerb von immateriellem Vermögen			
3412	Auszahlungen für den Erwerb von Grundstücken und Grundstückseinrichtungen	22 028,94	60 000,00	-37 971,06
3413	Auszahlungen für den Erwerb von Gebäuden und Bauten			
3414	Auszahlungen für den Erwerb von technischen Anlagen, Fahrzeugen und Maschinen			
3415	Auszahlungen für den Erwerb von Amts-, Betriebs- und Geschäftsausstattung			
3416	Auszahlungen für den Erwerb von Kulturgütern			
3417	Auszahlungen für den Erwerb von Beteiligungen			
3418	Auszahlungen für den Erwerb von kofinanzierten Schutzbauten			
<b>342</b>	<b>Auszahlungen aus der Gewährung von Darlehen sowie gewährten Vorschüssen</b>	<b>0,00</b>	<b>0,00</b>	<b>0,00</b>
3421	Auszahlungen von Darlehen an Träger des öffentlichen Rechts			
3422	Auszahlungen von Darlehen an Beteiligungen			
3423	Auszahlungen von Darlehen an Unternehmen und Haushalte			
3425	Auszahlungen von Vorschüssen und Anzahlungen			
<b>343</b>	<b>Auszahlungen aus Kapitaltransfers</b>	<b>0,00</b>	<b>0,00</b>	<b>0,00</b>
3431	Kapitaltransferzahlungen an Träger des öffentlichen Rechts			
3432	Kapitaltransferzahlungen an Beteiligungen			
3433	Kapitaltransferzahlungen an Unternehmen (Finanzunternehmen)			
3434	Kapitaltransferzahlungen an Haushalte und Organisationen ohne Erwerbscharakter			
3435	Kapitaltransferzahlungen an das Ausland			
<b>34</b>	<b>Summe Auszahlungen investive Gebarung</b>	<b>22 028,94</b>	<b>60 000,00</b>	<b>-37 971,06</b>
<b>SA2</b>	<b>Saldo (2) Geldfluss aus der investiven Gebarung (33 – 34)</b>	<b>-15 028,94</b>	<b>-30 000,00</b>	<b>14 971,06</b>
<b>SA3</b>	<b>Saldo (3) Nettofinanzierungssaldo (Saldo 1 + Saldo 2)</b>	<b>-170 304,03</b>	<b>-126 500,00</b>	<b>-43 804,03</b>
<b>351</b>	<b>Einzahlungen aus der Aufnahme von Finanzschulden</b>	<b>0,00</b>	<b>0,00</b>	<b>0,00</b>
3511	Einzahlungen aus empfangenen Darlehen von öffentlichen Körperschaften und Rechtsträgern			
3512	Einzahlungen aus empfangenen Darlehen von Beteiligungen			
3513	Einzahlungen aus empfangenen Darlehen von Unternehmen und privaten Haushalten			
3514	Einzahlungen aus Finanzschulden (Finanzunternehmen)			
3515	Einzahlungen aus Aufnahmen von Leasingverbindlichkeiten			
<b>353</b>	<b>Einzahlungen infolge eines Kapitaltausches bei derivativen Finanzinstrumenten mit Grundgeschäft</b>	<b>0,00</b>	<b>0,00</b>	<b>0,00</b>
3530	Einzahlungen infolge eines Kapitaltausches bei derivativen Finanzinstrumenten mit Grundgeschäft			

**Kunst, Kultur und Kultus (Gruppe 3)**

MVAG	Mittelverwendungs- und aufbringungsgruppen (1. und 2. Ebene)	RA 2024	VA 2024	RA - VA
<b>355</b>	<b>Einzahlungen aus dem Abgang von Finanzinstrumenten</b>	<b>0,00</b>	<b>0,00</b>	<b>0,00</b>
3550	Einzahlungen aus dem Abgang von Finanzinstrumenten			
<b>35</b>	<b>Summe Einzahlungen aus der Finanzierungstätigkeit</b>	<b>0,00</b>	<b>0,00</b>	<b>0,00</b>
<b>361</b>	<b>Auszahlungen aus der Tilgung von Finanzschulden</b>	<b>0,00</b>	<b>0,00</b>	<b>0,00</b>
3611	Auszahlungen aus empfangenen Darlehen von öffentlichen Körperschaften und Rechtsträgern			
3612	Auszahlungen aus empfangenen Darlehen von Beteiligungen			
3613	Auszahlungen aus empfangenen Darlehen von Unternehmen und privaten Haushalten			
3614	Auszahlungen aus Finanzschulden			
3615	Auszahlungen aus Rückzahlungen von Leasingverbindlichkeiten			
<b>363</b>	<b>Auszahlungen infolge eines Kapitaltausches bei derivativen Finanzinstrumenten mit Grundgeschäft</b>	<b>0,00</b>	<b>0,00</b>	<b>0,00</b>
3630	Auszahlungen infolge eines Kapitaltausches bei derivativen Finanzinstrumenten mit Grundgeschäft			
<b>365</b>	<b>Auszahlungen für den Erwerb von Finanzinstrumenten</b>	<b>0,00</b>	<b>0,00</b>	<b>0,00</b>
3650	Auszahlungen für den Erwerb von Finanzinstrumenten			
<b>36</b>	<b>Summe Auszahlungen aus der Finanzierungstätigkeit</b>	<b>0,00</b>	<b>0,00</b>	<b>0,00</b>
<b>SA4</b>	<b>Saldo (4) Geldfluss aus der Finanzierungstätigkeit (35 – 36)</b>	<b>0,00</b>	<b>0,00</b>	<b>0,00</b>
<b>SA5</b>	<b>Saldo (5) Geldfluss aus der voranschlagswirksamen Gebarung (Saldo 3 + Saldo 4)</b>	<b>-170 304,03</b>	<b>-126 500,00</b>	<b>-43 804,03</b>

## Soziale Wohlfahrt und Wohnbauförderung (Gruppe 4)

MVAG	Mittelverwendungs- und aufbringungsgruppen (1. und 2. Ebene)	RA 2024	VA 2024	RA - VA
<b>311</b>	<b>Einzahlungen aus operativer Verwaltungstätigkeit</b>	<b>1 000,00</b>	<b>2 500,00</b>	<b>-1 500,00</b>
3111	Einzahlungen aus eigenen Abgaben			
3112	Einzahlungen aus Ertragsanteilen			
3113	Einzahlungen aus Gebühren			
3114	Einzahlungen aus Leistungen			
3115	Einzahlungen aus Besitz und wirtschaftlicher Tätigkeit			
3116	Einzahlungen aus Veräußerung von geringwertigen Wirtschaftsgütern (GWG) und sonstige Einzahlungen	1 000,00	2 500,00	-1 500,00
<b>312</b>	<b>Einzahlungen aus Transfers</b>	<b>0,00</b>	<b>0,00</b>	<b>0,00</b>
3121	Transferzahlungen von Trägern des öffentlichen Rechts			
3122	Transferzahlungen von Beteiligten			
3123	Transferzahlungen von Unternehmen (inkl. Finanzunternehmen)			
3124	Transferzahlungen von Haushalten und Organisationen ohne Erwerbscharakter			
3125	Transferzahlungen vom Ausland			
3126	Investitions- und Tilgungszuschüsse zwischen Unternehmungen und Betrieben der Gebietskörperschaft und der Gebietskörperschaft			
<b>313</b>	<b>Einzahlungen aus Finanzerträgen</b>	<b>0,00</b>	<b>0,00</b>	<b>0,00</b>
3131	Einzahlungen aus Zinserträgen			
3132	Einzahlungen aus Zinsen aus derivativen Finanzinstrumenten mit und ohne Grundgeschäft			
3133	Einzahlungen aus Gewinnentnahmen von marktbestimmten Betrieben			
3134	Sonstige Einzahlungen aus Finanzerträgen			
3135	Einzahlungen aus Dividenden/Gewinnausschüttungen			
<b>31</b>	<b>Summe Einzahlungen operative Gebarung</b>	<b>1 000,00</b>	<b>2 500,00</b>	<b>-1 500,00</b>
<b>321</b>	<b>Auszahlungen aus Personalaufwand</b>	<b>0,00</b>	<b>0,00</b>	<b>0,00</b>
3211	Auszahlungen für Personalaufwand (Bezüge, Nebengebühren, und Mehrleistungsvergütungen)			
3212	Auszahlungen für gesetzliche und freiwillige Sozialaufwendungen			
3213	Auszahlungen aus sonstigem Personalaufwand			
<b>322</b>	<b>Auszahlungen aus Sachaufwand</b>	<b>846,00</b>	<b>1 000,00</b>	<b>-154,00</b>
3221	Auszahlungen für Verbrauchs- und Verbrauchsgüter, Handelswaren	846,00	1 000,00	-154,00
3222	Auszahlungen für Verwaltungs- und Betriebsaufwand			
3223	Auszahlungen für Leasing- und Mietaufwand			
3224	Auszahlungen für Instandhaltung			
3225	Sonstige Auszahlungen aus Sachaufwand			
3226	Auszahlungen aus der Inanspruchnahme von Haftungen			
<b>323</b>	<b>Auszahlungen aus Transfers</b>	<b>371 057,90</b>	<b>388 100,00</b>	<b>-17 042,10</b>
3231	Transferzahlungen an Träger des öffentlichen Rechts	350 917,43	366 100,00	-15 182,57

## Soziale Wohlfahrt und Wohnbauförderung (Gruppe 4)

MVAG	Mittelverwendungs- und aufbringungsgruppen (1. und 2. Ebene)	RA 2024	VA 2024	RA - VA
3232	Transferzahlungen an Beteiligungen			
3233	Transferzahlungen an Unternehmen (inkl. Finanzunternehmen)			
3234	Transferzahlungen an Haushalte und Organisationen ohne Erwerbscharakter	20 140,47	22 000,00	-1 859,53
3235	Transferzahlungen an das Ausland			
3236	Investitions- und Tilgungszuschüsse zwischen Unternehmungen und Betrieben der Gebietskörperschaft und der Gebietskörperschaft			
<b>324</b>	<b>Auszahlungen aus Finanzaufwand</b>	<b>0,00</b>	<b>0,00</b>	<b>0,00</b>
3241	Auszahlungen für Zinsen			
3242	Auszahlungen für Zinsen aus derivativen Finanzinstrumenten mit und ohne Grundgeschäft			
3243	Auszahlungen aus Gewinnentnahmen von marktbestimmten Betrieben			
3244	Sonstige Auszahlungen aus Finanzaufwendungen			
<b>32</b>	<b>Summe Auszahlungen operative Gebarung</b>	<b>371 903,90</b>	<b>389 100,00</b>	<b>-17 196,10</b>
<b>SA1</b>	<b>Saldo (1) Geldfluss aus der operativen Gebarung (31 – 32)</b>	<b>-370 903,90</b>	<b>-386 600,00</b>	<b>15 696,10</b>
<b>331</b>	<b>Einzahlungen aus der Investitionstätigkeit</b>	<b>0,00</b>	<b>0,00</b>	<b>0,00</b>
3311	Einzahlungen aus der Veräußerung von immateriellem Vermögen			
3312	Einzahlungen aus der Veräußerung von Grundstücken und Grundstückeinrichtungen			
3313	Einzahlungen aus der Veräußerung von Gebäuden und Bauten			
3314	Einzahlungen aus der Veräußerung von technischen Anlagen, Fahrzeugen und Maschinen			
3315	Einzahlungen aus der Veräußerung von Amts-, Betriebs- und Geschäftsausstattung			
3316	Einzahlungen aus der Veräußerung von Kulturgütern			
3317	Einzahlungen aus der Veräußerung von Beteiligungen			
3318	Einzahlungen aus der Veräußerung von kofinanzierten Schutzbauten			
<b>332</b>	<b>Einzahlungen aus der Rückzahlung von Darlehen sowie gewährten Vorschüssen</b>	<b>0,00</b>	<b>0,00</b>	<b>0,00</b>
3321	Einzahlungen aus Darlehen an Träger des öffentlichen Rechts			
3322	Einzahlungen aus Darlehen an Beteiligungen			
3323	Einzahlungen aus Darlehen an Unternehmen und Haushalte			
3325	Einzahlungen aus Vorschüssen und Anzahlungen			
<b>333</b>	<b>Einzahlungen aus Kapitaltransfers</b>	<b>0,00</b>	<b>0,00</b>	<b>0,00</b>
3331	Kapitaltransferzahlungen von Trägern des öffentlichen Rechts			
3332	Kapitaltransferzahlungen von Beteiligungen			
3333	Kapitaltransferzahlungen von Unternehmen			
3334	Kapitaltransferzahlungen von Haushalten und Organisationen ohne Erwerbscharakter			
3335	Kapitaltransferzahlungen vom Ausland			

## Soziale Wohlfahrt und Wohnbauförderung (Gruppe 4)

MVAG	Mittelverwendungs- und aufbringungsgruppen (1. und 2. Ebene)	RA 2024	VA 2024	RA - VA
<b>33</b>	<b>Summe Einzahlungen investive Gebarung</b>	<b>0,00</b>	<b>0,00</b>	<b>0,00</b>
<b>341</b>	<b>Auszahlungen aus der Investitionstätigkeit</b>	<b>0,00</b>	<b>0,00</b>	<b>0,00</b>
3411	Auszahlungen für den Erwerb von immateriellem Vermögen			
3412	Auszahlungen für den Erwerb von Grundstücken und Grundstückseinrichtungen			
3413	Auszahlungen für den Erwerb von Gebäuden und Bauten			
3414	Auszahlungen für den Erwerb von technischen Anlagen, Fahrzeugen und Maschinen			
3415	Auszahlungen für den Erwerb von Amts-, Betriebs- und Geschäftsausstattung			
3416	Auszahlungen für den Erwerb von Kulturgütern			
3417	Auszahlungen für den Erwerb von Beteiligungen			
3418	Auszahlungen für den Erwerb von kofinanzierten Schutzbauten			
<b>342</b>	<b>Auszahlungen aus der Gewährung von Darlehen sowie gewährten Vorschüssen</b>	<b>0,00</b>	<b>0,00</b>	<b>0,00</b>
3421	Auszahlungen von Darlehen an Träger des öffentlichen Rechts			
3422	Auszahlungen von Darlehen an Beteiligungen			
3423	Auszahlungen von Darlehen an Unternehmen und Haushalte			
3425	Auszahlungen von Vorschüssen und Anzahlungen			
<b>343</b>	<b>Auszahlungen aus Kapitaltransfers</b>	<b>0,00</b>	<b>0,00</b>	<b>0,00</b>
3431	Kapitaltransferzahlungen an Träger des öffentlichen Rechts			
3432	Kapitaltransferzahlungen an Beteiligungen			
3433	Kapitaltransferzahlungen an Unternehmen (Finanzunternehmen)			
3434	Kapitaltransferzahlungen an Haushalte und Organisationen ohne Erwerbscharakter			
3435	Kapitaltransferzahlungen an das Ausland			
<b>34</b>	<b>Summe Auszahlungen investive Gebarung</b>	<b>0,00</b>	<b>0,00</b>	<b>0,00</b>
<b>SA2</b>	<b>Saldo (2) Geldfluss aus der investiven Gebarung (33 – 34)</b>	<b>0,00</b>	<b>0,00</b>	<b>0,00</b>
<b>SA3</b>	<b>Saldo (3) Nettofinanzierungssaldo (Saldo 1 + Saldo 2)</b>	<b>-370 903,90</b>	<b>-386 600,00</b>	<b>15 696,10</b>
<b>351</b>	<b>Einzahlungen aus der Aufnahme von Finanzschulden</b>	<b>0,00</b>	<b>0,00</b>	<b>0,00</b>
3511	Einzahlungen aus empfangenen Darlehen von öffentlichen Körperschaften und Rechtsträgern			
3512	Einzahlungen aus empfangenen Darlehen von Beteiligungen			
3513	Einzahlungen aus empfangenen Darlehen von Unternehmen und privaten Haushalten			
3514	Einzahlungen aus Finanzschulden (Finanzunternehmen)			
3515	Einzahlungen aus Aufnahmen von Leasingverbindlichkeiten			
<b>353</b>	<b>Einzahlungen infolge eines Kapitaltausches bei derivativen Finanzinstrumenten mit Grundgeschäft</b>	<b>0,00</b>	<b>0,00</b>	<b>0,00</b>
3530	Einzahlungen infolge eines Kapitaltausches bei derivativen Finanzinstrumenten mit Grundgeschäft			

**Soziale Wohlfahrt und Wohnbauförderung (Gruppe 4)**

MVAG	Mittelverwendungs- und aufbringungsgruppen (1. und 2. Ebene)	RA 2024	VA 2024	RA - VA
<b>355</b>	<b>Einzahlungen aus dem Abgang von Finanzinstrumenten</b>	<b>0,00</b>	<b>0,00</b>	<b>0,00</b>
3550	Einzahlungen aus dem Abgang von Finanzinstrumenten			
<b>35</b>	<b>Summe Einzahlungen aus der Finanzierungstätigkeit</b>	<b>0,00</b>	<b>0,00</b>	<b>0,00</b>
<b>361</b>	<b>Auszahlungen aus der Tilgung von Finanzschulden</b>	<b>0,00</b>	<b>0,00</b>	<b>0,00</b>
3611	Auszahlungen aus empfangenen Darlehen von öffentlichen Körperschaften und Rechtsträgern			
3612	Auszahlungen aus empfangenen Darlehen von Beteiligungen			
3613	Auszahlungen aus empfangenen Darlehen von Unternehmen und privaten Haushalten			
3614	Auszahlungen aus Finanzschulden			
3615	Auszahlungen aus Rückzahlungen von Leasingverbindlichkeiten			
<b>363</b>	<b>Auszahlungen infolge eines Kapitaltausches bei derivativen Finanzinstrumenten mit Grundgeschäft</b>	<b>0,00</b>	<b>0,00</b>	<b>0,00</b>
3630	Auszahlungen infolge eines Kapitaltausches bei derivativen Finanzinstrumenten mit Grundgeschäft			
<b>365</b>	<b>Auszahlungen für den Erwerb von Finanzinstrumenten</b>	<b>0,00</b>	<b>0,00</b>	<b>0,00</b>
3650	Auszahlungen für den Erwerb von Finanzinstrumenten			
<b>36</b>	<b>Summe Auszahlungen aus der Finanzierungstätigkeit</b>	<b>0,00</b>	<b>0,00</b>	<b>0,00</b>
<b>SA4</b>	<b>Saldo (4) Geldfluss aus der Finanzierungstätigkeit (35 – 36)</b>	<b>0,00</b>	<b>0,00</b>	<b>0,00</b>
<b>SA5</b>	<b>Saldo (5) Geldfluss aus der voranschlagswirksamen Gebarung (Saldo 3 + Saldo 4)</b>	<b>-370 903,90</b>	<b>-386 600,00</b>	<b>15 696,10</b>

## Gesundheit (Gruppe 5)

MVAG	Mittelverwendungs- und aufbringungsgruppen (1. und 2. Ebene)	RA 2024	VA 2024	RA - VA
<b>311</b>	<b>Einzahlungen aus operativer Verwaltungstätigkeit</b>	<b>1 826,80</b>	<b>1 000,00</b>	<b>826,80</b>
3111	Einzahlungen aus eigenen Abgaben			
3112	Einzahlungen aus Ertragsanteilen			
3113	Einzahlungen aus Gebühren			
3114	Einzahlungen aus Leistungen			
3115	Einzahlungen aus Besitz und wirtschaftlicher Tätigkeit			
3116	Einzahlungen aus Veräußerung von geringwertigen Wirtschaftsgütern (GWG) und sonstige Einzahlungen	1 826,80	1 000,00	826,80
<b>312</b>	<b>Einzahlungen aus Transfers</b>	<b>0,00</b>	<b>0,00</b>	<b>0,00</b>
3121	Transferzahlungen von Trägern des öffentlichen Rechts			
3122	Transferzahlungen von Beteiligten			
3123	Transferzahlungen von Unternehmen (inkl. Finanzunternehmen)			
3124	Transferzahlungen von Haushalten und Organisationen ohne Erwerbscharakter			
3125	Transferzahlungen vom Ausland			
3126	Investitions- und Tilgungszuschüsse zwischen Unternehmungen und Betrieben der Gebietskörperschaft und der Gebietskörperschaft			
<b>313</b>	<b>Einzahlungen aus Finanzerträgen</b>	<b>0,00</b>	<b>0,00</b>	<b>0,00</b>
3131	Einzahlungen aus Zinserträgen			
3132	Einzahlungen aus Zinsen aus derivativen Finanzinstrumenten mit und ohne Grundgeschäft			
3133	Einzahlungen aus Gewinnentnahmen von marktbestimmten Betrieben			
3134	Sonstige Einzahlungen aus Finanzerträgen			
3135	Einzahlungen aus Dividenden/Gewinnausschüttungen			
<b>31</b>	<b>Summe Einzahlungen operative Gebarung</b>	<b>1 826,80</b>	<b>1 000,00</b>	<b>826,80</b>
<b>321</b>	<b>Auszahlungen aus Personalaufwand</b>	<b>0,00</b>	<b>0,00</b>	<b>0,00</b>
3211	Auszahlungen für Personalaufwand (Bezüge, Nebengebühren, und Mehrleistungsvergütungen)			
3212	Auszahlungen für gesetzliche und freiwillige Sozialaufwendungen			
3213	Auszahlungen aus sonstigem Personalaufwand			
<b>322</b>	<b>Auszahlungen aus Sachaufwand</b>	<b>629,46</b>	<b>900,00</b>	<b>-270,54</b>
3221	Auszahlungen für Verbrauchs- und Verbrauchsgüter, Handelswaren			
3222	Auszahlungen für Verwaltungs- und Betriebsaufwand			
3223	Auszahlungen für Leasing- und Mietaufwand			
3224	Auszahlungen für Instandhaltung			
3225	Sonstige Auszahlungen aus Sachaufwand	629,46	900,00	-270,54
3226	Auszahlungen aus der Inanspruchnahme von Haftungen			
<b>323</b>	<b>Auszahlungen aus Transfers</b>	<b>513 972,49</b>	<b>512 000,00</b>	<b>1 972,49</b>
3231	Transferzahlungen an Träger des öffentlichen Rechts	513 972,49	512 000,00	1 972,49

## Gesundheit (Gruppe 5)

MVAG	Mittelverwendungs- und aufbringungsgruppen (1. und 2. Ebene)	RA 2024	VA 2024	RA - VA
3232	Transferzahlungen an Beteiligungen			
3233	Transferzahlungen an Unternehmen (inkl. Finanzunternehmen)			
3234	Transferzahlungen an Haushalte und Organisationen ohne Erwerbscharakter			
3235	Transferzahlungen an das Ausland			
3236	Investitions- und Tilgungszuschüsse zwischen Unternehmungen und Betrieben der Gebietskörperschaft und der Gebietskörperschaft			
<b>324</b>	<b>Auszahlungen aus Finanzaufwand</b>	<b>0,00</b>	<b>0,00</b>	<b>0,00</b>
3241	Auszahlungen für Zinsen			
3242	Auszahlungen für Zinsen aus derivativen Finanzinstrumenten mit und ohne Grundgeschäft			
3243	Auszahlungen aus Gewinnentnahmen von marktbestimmten Betrieben			
3244	Sonstige Auszahlungen aus Finanzaufwendungen			
<b>32</b>	<b>Summe Auszahlungen operative Gebarung</b>	<b>514 601,95</b>	<b>512 900,00</b>	<b>1 701,95</b>
<b>SA1</b>	<b>Saldo (1) Geldfluss aus der operativen Gebarung (31 – 32)</b>	<b>-512 775,15</b>	<b>-511 900,00</b>	<b>-875,15</b>
<b>331</b>	<b>Einzahlungen aus der Investitionstätigkeit</b>	<b>0,00</b>	<b>0,00</b>	<b>0,00</b>
3311	Einzahlungen aus der Veräußerung von immateriellem Vermögen			
3312	Einzahlungen aus der Veräußerung von Grundstücken und Grundstückeinrichtungen			
3313	Einzahlungen aus der Veräußerung von Gebäuden und Bauten			
3314	Einzahlungen aus der Veräußerung von technischen Anlagen, Fahrzeugen und Maschinen			
3315	Einzahlungen aus der Veräußerung von Amts-, Betriebs- und Geschäftsausstattung			
3316	Einzahlungen aus der Veräußerung von Kulturgütern			
3317	Einzahlungen aus der Veräußerung von Beteiligungen			
3318	Einzahlungen aus der Veräußerung von kofinanzierten Schutzbauten			
<b>332</b>	<b>Einzahlungen aus der Rückzahlung von Darlehen sowie gewährten Vorschüssen</b>	<b>0,00</b>	<b>0,00</b>	<b>0,00</b>
3321	Einzahlungen aus Darlehen an Träger des öffentlichen Rechts			
3322	Einzahlungen aus Darlehen an Beteiligungen			
3323	Einzahlungen aus Darlehen an Unternehmen und Haushalte			
3325	Einzahlungen aus Vorschüssen und Anzahlungen			
<b>333</b>	<b>Einzahlungen aus Kapitaltransfers</b>	<b>0,00</b>	<b>0,00</b>	<b>0,00</b>
3331	Kapitaltransferzahlungen von Trägern des öffentlichen Rechts			
3332	Kapitaltransferzahlungen von Beteiligungen			
3333	Kapitaltransferzahlungen von Unternehmen			
3334	Kapitaltransferzahlungen von Haushalten und Organisationen ohne Erwerbscharakter			
3335	Kapitaltransferzahlungen vom Ausland			

## Gesundheit (Gruppe 5)

MVAG	Mittelverwendungs- und aufbringungsgruppen (1. und 2. Ebene)	RA 2024	VA 2024	RA - VA
<b>33</b>	<b>Summe Einzahlungen investive Gebarung</b>	<b>0,00</b>	<b>0,00</b>	<b>0,00</b>
<b>341</b>	<b>Auszahlungen aus der Investitionstätigkeit</b>	<b>0,00</b>	<b>0,00</b>	<b>0,00</b>
3411	Auszahlungen für den Erwerb von immateriellem Vermögen			
3412	Auszahlungen für den Erwerb von Grundstücken und Grundstückseinrichtungen			
3413	Auszahlungen für den Erwerb von Gebäuden und Bauten			
3414	Auszahlungen für den Erwerb von technischen Anlagen, Fahrzeugen und Maschinen			
3415	Auszahlungen für den Erwerb von Amts-, Betriebs- und Geschäftsausstattung			
3416	Auszahlungen für den Erwerb von Kulturgütern			
3417	Auszahlungen für den Erwerb von Beteiligungen			
3418	Auszahlungen für den Erwerb von kofinanzierten Schutzbauten			
<b>342</b>	<b>Auszahlungen aus der Gewährung von Darlehen sowie gewährten Vorschüssen</b>	<b>0,00</b>	<b>0,00</b>	<b>0,00</b>
3421	Auszahlungen von Darlehen an Träger des öffentlichen Rechts			
3422	Auszahlungen von Darlehen an Beteiligungen			
3423	Auszahlungen von Darlehen an Unternehmen und Haushalte			
3425	Auszahlungen von Vorschüssen und Anzahlungen			
<b>343</b>	<b>Auszahlungen aus Kapitaltransfers</b>	<b>0,00</b>	<b>0,00</b>	<b>0,00</b>
3431	Kapitaltransferzahlungen an Träger des öffentlichen Rechts			
3432	Kapitaltransferzahlungen an Beteiligungen			
3433	Kapitaltransferzahlungen an Unternehmen (Finanzunternehmen)			
3434	Kapitaltransferzahlungen an Haushalte und Organisationen ohne Erwerbscharakter			
3435	Kapitaltransferzahlungen an das Ausland			
<b>34</b>	<b>Summe Auszahlungen investive Gebarung</b>	<b>0,00</b>	<b>0,00</b>	<b>0,00</b>
<b>SA2</b>	<b>Saldo (2) Geldfluss aus der investiven Gebarung (33 – 34)</b>	<b>0,00</b>	<b>0,00</b>	<b>0,00</b>
<b>SA3</b>	<b>Saldo (3) Nettofinanzierungssaldo (Saldo 1 + Saldo 2)</b>	<b>-512 775,15</b>	<b>-511 900,00</b>	<b>-875,15</b>
<b>351</b>	<b>Einzahlungen aus der Aufnahme von Finanzschulden</b>	<b>0,00</b>	<b>0,00</b>	<b>0,00</b>
3511	Einzahlungen aus empfangenen Darlehen von öffentlichen Körperschaften und Rechtsträgern			
3512	Einzahlungen aus empfangenen Darlehen von Beteiligungen			
3513	Einzahlungen aus empfangenen Darlehen von Unternehmen und privaten Haushalten			
3514	Einzahlungen aus Finanzschulden (Finanzunternehmen)			
3515	Einzahlungen aus Aufnahmen von Leasingverbindlichkeiten			
<b>353</b>	<b>Einzahlungen infolge eines Kapitaltausches bei derivativen Finanzinstrumenten mit Grundgeschäft</b>	<b>0,00</b>	<b>0,00</b>	<b>0,00</b>
3530	Einzahlungen infolge eines Kapitaltausches bei derivativen Finanzinstrumenten mit Grundgeschäft			

## Gesundheit (Gruppe 5)

MVAG	Mittelverwendungs- und aufbringungsgruppen (1. und 2. Ebene)	RA 2024	VA 2024	RA - VA
<b>355</b>	<b>Einzahlungen aus dem Abgang von Finanzinstrumenten</b>	<b>0,00</b>	<b>0,00</b>	<b>0,00</b>
3550	Einzahlungen aus dem Abgang von Finanzinstrumenten			
<b>35</b>	<b>Summe Einzahlungen aus der Finanzierungstätigkeit</b>	<b>0,00</b>	<b>0,00</b>	<b>0,00</b>
<b>361</b>	<b>Auszahlungen aus der Tilgung von Finanzschulden</b>	<b>0,00</b>	<b>0,00</b>	<b>0,00</b>
3611	Auszahlungen aus empfangenen Darlehen von öffentlichen Körperschaften und Rechtsträgern			
3612	Auszahlungen aus empfangenen Darlehen von Beteiligungen			
3613	Auszahlungen aus empfangenen Darlehen von Unternehmen und privaten Haushalten			
3614	Auszahlungen aus Finanzschulden			
3615	Auszahlungen aus Rückzahlungen von Leasingverbindlichkeiten			
<b>363</b>	<b>Auszahlungen infolge eines Kapitaltausches bei derivativen Finanzinstrumenten mit Grundgeschäft</b>	<b>0,00</b>	<b>0,00</b>	<b>0,00</b>
3630	Auszahlungen infolge eines Kapitaltausches bei derivativen Finanzinstrumenten mit Grundgeschäft			
<b>365</b>	<b>Auszahlungen für den Erwerb von Finanzinstrumenten</b>	<b>0,00</b>	<b>0,00</b>	<b>0,00</b>
3650	Auszahlungen für den Erwerb von Finanzinstrumenten			
<b>36</b>	<b>Summe Auszahlungen aus der Finanzierungstätigkeit</b>	<b>0,00</b>	<b>0,00</b>	<b>0,00</b>
<b>SA4</b>	<b>Saldo (4) Geldfluss aus der Finanzierungstätigkeit (35 – 36)</b>	<b>0,00</b>	<b>0,00</b>	<b>0,00</b>
<b>SA5</b>	<b>Saldo (5) Geldfluss aus der voranschlagswirksamen Gebarung (Saldo 3 + Saldo 4)</b>	<b>-512 775,15</b>	<b>-511 900,00</b>	<b>-875,15</b>

## Straßen- und Wasserbau, Verkehr (Gruppe 6)

MVAG	Mittelverwendungs- und aufbringungsgruppen (1. und 2. Ebene)	RA 2024	VA 2024	RA - VA
<b>311</b>	<b>Einzahlungen aus operativer Verwaltungstätigkeit</b>	<b>19 417,17</b>	<b>35 500,00</b>	<b>-16 082,83</b>
3111	Einzahlungen aus eigenen Abgaben			
3112	Einzahlungen aus Ertragsanteilen			
3113	Einzahlungen aus Gebühren			
3114	Einzahlungen aus Leistungen	365,00	100,00	265,00
3115	Einzahlungen aus Besitz und wirtschaftlicher Tätigkeit			
3116	Einzahlungen aus Veräußerung von geringwertigen Wirtschaftsgütern (GWG) und sonstige Einzahlungen	19 052,17	35 400,00	-16 347,83
<b>312</b>	<b>Einzahlungen aus Transfers</b>	<b>480 000,00</b>	<b>500 600,00</b>	<b>-20 600,00</b>
3121	Transferzahlungen von Trägern des öffentlichen Rechts	480 000,00	500 600,00	-20 600,00
3122	Transferzahlungen von Beteiligten			
3123	Transferzahlungen von Unternehmen (inkl. Finanzunternehmen)			
3124	Transferzahlungen von Haushalten und Organisationen ohne Erwerbscharakter			
3125	Transferzahlungen vom Ausland			
3126	Investitions- und Tilgungszuschüsse zwischen Unternehmungen und Betrieben der Gebietskörperschaft und der Gebietskörperschaft			
<b>313</b>	<b>Einzahlungen aus Finanzerträgen</b>	<b>0,00</b>	<b>0,00</b>	<b>0,00</b>
3131	Einzahlungen aus Zinserträgen			
3132	Einzahlungen aus Zinsen aus derivativen Finanzinstrumenten mit und ohne Grundgeschäft			
3133	Einzahlungen aus Gewinnentnahmen von marktbestimmten Betrieben			
3134	Sonstige Einzahlungen aus Finanzerträgen			
3135	Einzahlungen aus Dividenden/Gewinnausschüttungen			
<b>31</b>	<b>Summe Einzahlungen operative Gebarung</b>	<b>499 417,17</b>	<b>536 100,00</b>	<b>-36 682,83</b>
<b>321</b>	<b>Auszahlungen aus Personalaufwand</b>	<b>0,00</b>	<b>0,00</b>	<b>0,00</b>
3211	Auszahlungen für Personalaufwand (Bezüge, Nebengebühren, und Mehrleistungsvergütungen)			
3212	Auszahlungen für gesetzliche und freiwillige Sozialaufwendungen			
3213	Auszahlungen aus sonstigem Personalaufwand			
<b>322</b>	<b>Auszahlungen aus Sachaufwand</b>	<b>88 469,99</b>	<b>151 800,00</b>	<b>-63 330,01</b>
3221	Auszahlungen für Gebrauchs- und Verbrauchsgüter, Handelswaren	900,83	1 900,00	-999,17
3222	Auszahlungen für Verwaltungs- und Betriebsaufwand			
3223	Auszahlungen für Leasing- und Mietaufwand	168,00	200,00	-32,00
3224	Auszahlungen für Instandhaltung	34 771,25	99 600,00	-64 828,75
3225	Sonstige Auszahlungen aus Sachaufwand	52 629,91	50 100,00	2 529,91
3226	Auszahlungen aus der Inanspruchnahme von Haftungen			
<b>323</b>	<b>Auszahlungen aus Transfers</b>	<b>0,00</b>	<b>0,00</b>	<b>0,00</b>
3231	Transferzahlungen an Träger des öffentlichen Rechts			

## Straßen- und Wasserbau, Verkehr (Gruppe 6)

MVAG	Mittelverwendungs- und aufbringungsgruppen (1. und 2. Ebene)	RA 2024	VA 2024	RA - VA
3232	Transferzahlungen an Beteiligungen			
3233	Transferzahlungen an Unternehmen (inkl. Finanzunternehmen)			
3234	Transferzahlungen an Haushalte und Organisationen ohne Erwerbscharakter			
3235	Transferzahlungen an das Ausland			
3236	Investitions- und Tilgungszuschüsse zwischen Unternehmungen und Betrieben der Gebietskörperschaft und der Gebietskörperschaft			
<b>324</b>	<b>Auszahlungen aus Finanzaufwand</b>	<b>3 817,28</b>	<b>21 200,00</b>	<b>-17 382,72</b>
3241	Auszahlungen für Zinsen	3 817,28	21 200,00	-17 382,72
3242	Auszahlungen für Zinsen aus derivativen Finanzinstrumenten mit und ohne Grundgeschäft			
3243	Auszahlungen aus Gewinnentnahmen von marktbestimmten Betrieben			
3244	Sonstige Auszahlungen aus Finanzaufwendungen			
<b>32</b>	<b>Summe Auszahlungen operative Gebarung</b>	<b>92 287,27</b>	<b>173 000,00</b>	<b>-80 712,73</b>
<b>SA1</b>	<b>Saldo (1) Geldfluss aus der operativen Gebarung (31 – 32)</b>	<b>407 129,90</b>	<b>363 100,00</b>	<b>44 029,90</b>
<b>331</b>	<b>Einzahlungen aus der Investitionstätigkeit</b>	<b>62 000,00</b>	<b>0,00</b>	<b>62 000,00</b>
3311	Einzahlungen aus der Veräußerung von immateriellem Vermögen			
3312	Einzahlungen aus der Veräußerung von Grundstücken und Grundstückeinrichtungen	62 000,00		62 000,00
3313	Einzahlungen aus der Veräußerung von Gebäuden und Bauten			
3314	Einzahlungen aus der Veräußerung von technischen Anlagen, Fahrzeugen und Maschinen			
3315	Einzahlungen aus der Veräußerung von Amts-, Betriebs- und Geschäftsausstattung			
3316	Einzahlungen aus der Veräußerung von Kulturgütern			
3317	Einzahlungen aus der Veräußerung von Beteiligungen			
3318	Einzahlungen aus der Veräußerung von kofinanzierten Schutzbauten			
<b>332</b>	<b>Einzahlungen aus der Rückzahlung von Darlehen sowie gewährten Vorschüssen</b>	<b>0,00</b>	<b>0,00</b>	<b>0,00</b>
3321	Einzahlungen aus Darlehen an Träger des öffentlichen Rechts			
3322	Einzahlungen aus Darlehen an Beteiligungen			
3323	Einzahlungen aus Darlehen an Unternehmen und Haushalte			
3325	Einzahlungen aus Vorschüssen und Anzahlungen			
<b>333</b>	<b>Einzahlungen aus Kapitaltransfers</b>	<b>19 610,00</b>	<b>45 000,00</b>	<b>-25 390,00</b>
3331	Kapitaltransferzahlungen von Trägern des öffentlichen Rechts	14 010,00	30 000,00	-15 990,00
3332	Kapitaltransferzahlungen von Beteiligungen			
3333	Kapitaltransferzahlungen von Unternehmen			
3334	Kapitaltransferzahlungen von Haushalten und Organisationen ohne Erwerbscharakter	5 600,00	15 000,00	-9 400,00
3335	Kapitaltransferzahlungen vom Ausland			

## Straßen- und Wasserbau, Verkehr (Gruppe 6)

MVAG	Mittelverwendungs- und aufbringungsgruppen (1. und 2. Ebene)	RA 2024	VA 2024	RA - VA
<b>33</b>	<b>Summe Einzahlungen investive Gebarung</b>	<b>81 610,00</b>	<b>45 000,00</b>	<b>36 610,00</b>
<b>341</b>	<b>Auszahlungen aus der Investitionstätigkeit</b>	<b>323 404,52</b>	<b>570 000,00</b>	<b>-246 595,48</b>
3411	Auszahlungen für den Erwerb von immateriellem Vermögen			
3412	Auszahlungen für den Erwerb von Grundstücken und Grundstückseinrichtungen	323 341,42	570 000,00	-246 658,58
3413	Auszahlungen für den Erwerb von Gebäuden und Bauten			
3414	Auszahlungen für den Erwerb von technischen Anlagen, Fahrzeugen und Maschinen	63,10		63,10
3415	Auszahlungen für den Erwerb von Amts-, Betriebs- und Geschäftsausstattung			
3416	Auszahlungen für den Erwerb von Kulturgütern			
3417	Auszahlungen für den Erwerb von Beteiligungen			
3418	Auszahlungen für den Erwerb von kofinanzierten Schutzbauten			
<b>342</b>	<b>Auszahlungen aus der Gewährung von Darlehen sowie gewährten Vorschüssen</b>	<b>0,00</b>	<b>75 000,00</b>	<b>-75 000,00</b>
3421	Auszahlungen von Darlehen an Träger des öffentlichen Rechts			
3422	Auszahlungen von Darlehen an Beteiligungen			
3423	Auszahlungen von Darlehen an Unternehmen und Haushalte			
3425	Auszahlungen von Vorschüssen und Anzahlungen		75 000,00	-75 000,00
<b>343</b>	<b>Auszahlungen aus Kapitaltransfers</b>	<b>0,00</b>	<b>0,00</b>	<b>0,00</b>
3431	Kapitaltransferzahlungen an Träger des öffentlichen Rechts			
3432	Kapitaltransferzahlungen an Beteiligungen			
3433	Kapitaltransferzahlungen an Unternehmen (Finanzunternehmen)			
3434	Kapitaltransferzahlungen an Haushalte und Organisationen ohne Erwerbscharakter			
3435	Kapitaltransferzahlungen an das Ausland			
<b>34</b>	<b>Summe Auszahlungen investive Gebarung</b>	<b>323 404,52</b>	<b>645 000,00</b>	<b>-321 595,48</b>
<b>SA2</b>	<b>Saldo (2) Geldfluss aus der investiven Gebarung (33 – 34)</b>	<b>-241 794,52</b>	<b>-600 000,00</b>	<b>358 205,48</b>
<b>SA3</b>	<b>Saldo (3) Nettofinanzierungssaldo (Saldo 1 + Saldo 2)</b>	<b>165 335,38</b>	<b>-236 900,00</b>	<b>402 235,38</b>
<b>351</b>	<b>Einzahlungen aus der Aufnahme von Finanzschulden</b>	<b>0,00</b>	<b>70 000,00</b>	<b>-70 000,00</b>
3511	Einzahlungen aus empfangenen Darlehen von öffentlichen Körperschaften und Rechtsträgern			
3512	Einzahlungen aus empfangenen Darlehen von Beteiligungen			
3513	Einzahlungen aus empfangenen Darlehen von Unternehmen und privaten Haushalten			
3514	Einzahlungen aus Finanzschulden (Finanzunternehmen)		70 000,00	-70 000,00
3515	Einzahlungen aus Aufnahmen von Leasingverbindlichkeiten			
<b>353</b>	<b>Einzahlungen infolge eines Kapitaltausches bei derivativen Finanzinstrumenten mit Grundgeschäft</b>	<b>0,00</b>	<b>0,00</b>	<b>0,00</b>
3530	Einzahlungen infolge eines Kapitaltausches bei derivativen Finanzinstrumenten mit Grundgeschäft			

## Straßen- und Wasserbau, Verkehr (Gruppe 6)

MVAG	Mittelverwendungs- und aufbringungsgruppen (1. und 2. Ebene)	RA 2024	VA 2024	RA - VA
<b>355</b>	<b>Einzahlungen aus dem Abgang von Finanzinstrumenten</b>	<b>0,00</b>	<b>0,00</b>	<b>0,00</b>
3550	Einzahlungen aus dem Abgang von Finanzinstrumenten			
<b>35</b>	<b>Summe Einzahlungen aus der Finanzierungstätigkeit</b>	<b>0,00</b>	<b>70 000,00</b>	<b>-70 000,00</b>
<b>361</b>	<b>Auszahlungen aus der Tilgung von Finanzschulden</b>	<b>26 667,02</b>	<b>37 700,00</b>	<b>-11 032,98</b>
3611	Auszahlungen aus empfangenen Darlehen von öffentlichen Körperschaften und Rechtsträgern			
3612	Auszahlungen aus empfangenen Darlehen von Beteiligungen			
3613	Auszahlungen aus empfangenen Darlehen von Unternehmen und privaten Haushalten			
3614	Auszahlungen aus Finanzschulden	26 667,02	37 700,00	-11 032,98
3615	Auszahlungen aus Rückzahlungen von Leasingverbindlichkeiten			
<b>363</b>	<b>Auszahlungen infolge eines Kapitaltausches bei derivativen Finanzinstrumenten mit Grundgeschäft</b>	<b>0,00</b>	<b>0,00</b>	<b>0,00</b>
3630	Auszahlungen infolge eines Kapitaltausches bei derivativen Finanzinstrumenten mit Grundgeschäft			
<b>365</b>	<b>Auszahlungen für den Erwerb von Finanzinstrumenten</b>	<b>0,00</b>	<b>0,00</b>	<b>0,00</b>
3650	Auszahlungen für den Erwerb von Finanzinstrumenten			
<b>36</b>	<b>Summe Auszahlungen aus der Finanzierungstätigkeit</b>	<b>26 667,02</b>	<b>37 700,00</b>	<b>-11 032,98</b>
<b>SA4</b>	<b>Saldo (4) Geldfluss aus der Finanzierungstätigkeit (35 – 36)</b>	<b>-26 667,02</b>	<b>32 300,00</b>	<b>-58 967,02</b>
<b>SA5</b>	<b>Saldo (5) Geldfluss aus der voranschlagswirksamen Gebarung (Saldo 3 + Saldo 4)</b>	<b>138 668,36</b>	<b>-204 600,00</b>	<b>343 268,36</b>

## Wirtschaftsförderung (Gruppe 7)

MVAG	Mittelverwendungs- und aufbringungsgruppen (1. und 2. Ebene)	RA 2024	VA 2024	RA - VA
<b>311</b>	<b>Einzahlungen aus operativer Verwaltungstätigkeit</b>	<b>4 391,39</b>	<b>22 900,00</b>	<b>-18 508,61</b>
3111	Einzahlungen aus eigenen Abgaben			
3112	Einzahlungen aus Ertragsanteilen			
3113	Einzahlungen aus Gebühren	1 963,69	8 000,00	-6 036,31
3114	Einzahlungen aus Leistungen			
3115	Einzahlungen aus Besitz und wirtschaftlicher Tätigkeit			
3116	Einzahlungen aus Veräußerung von geringwertigen Wirtschaftsgütern (GWG) und sonstige Einzahlungen	2 427,70	14 900,00	-12 472,30
<b>312</b>	<b>Einzahlungen aus Transfers</b>	<b>37 012,99</b>	<b>8 500,00</b>	<b>28 512,99</b>
3121	Transferzahlungen von Trägern des öffentlichen Rechts	37 012,99	8 500,00	28 512,99
3122	Transferzahlungen von Beteiligten			
3123	Transferzahlungen von Unternehmen (inkl. Finanzunternehmen)			
3124	Transferzahlungen von Haushalten und Organisationen ohne Erwerbscharakter			
3125	Transferzahlungen vom Ausland			
3126	Investitions- und Tilgungszuschüsse zwischen Unternehmungen und Betrieben der Gebietskörperschaft und der Gebietskörperschaft			
<b>313</b>	<b>Einzahlungen aus Finanzerträgen</b>	<b>0,00</b>	<b>0,00</b>	<b>0,00</b>
3131	Einzahlungen aus Zinserträgen			
3132	Einzahlungen aus Zinsen aus derivativen Finanzinstrumenten mit und ohne Grundgeschäft			
3133	Einzahlungen aus Gewinnentnahmen von marktbestimmten Betrieben			
3134	Sonstige Einzahlungen aus Finanzerträgen			
3135	Einzahlungen aus Dividenden/Gewinnausschüttungen			
<b>31</b>	<b>Summe Einzahlungen operative Gebarung</b>	<b>41 404,38</b>	<b>31 400,00</b>	<b>10 004,38</b>
<b>321</b>	<b>Auszahlungen aus Personalaufwand</b>	<b>51 167,51</b>	<b>49 500,00</b>	<b>1 667,51</b>
3211	Auszahlungen für Personalaufwand (Bezüge, Nebengebühren, und Mehrleistungsvergütungen)	40 968,30	39 400,00	1 568,30
3212	Auszahlungen für gesetzliche und freiwillige Sozialaufwendungen	10 199,21	10 100,00	99,21
3213	Auszahlungen aus sonstigem Personalaufwand			
<b>322</b>	<b>Auszahlungen aus Sachaufwand</b>	<b>91 174,03</b>	<b>73 900,00</b>	<b>17 274,03</b>
3221	Auszahlungen für Gebrauchs- und Verbrauchsgüter, Handelswaren	9 525,46	8 600,00	925,46
3222	Auszahlungen für Verwaltungs- und Betriebsaufwand	244,19	300,00	-55,81
3223	Auszahlungen für Leasing- und Mietaufwand	25 375,11	20 400,00	4 975,11
3224	Auszahlungen für Instandhaltung	20 423,85	5 900,00	14 523,85
3225	Sonstige Auszahlungen aus Sachaufwand	35 605,42	38 700,00	-3 094,58
3226	Auszahlungen aus der Inanspruchnahme von Haftungen			
<b>323</b>	<b>Auszahlungen aus Transfers</b>	<b>44 671,32</b>	<b>68 500,00</b>	<b>-23 828,68</b>
3231	Transferzahlungen an Träger des öffentlichen Rechts	23 945,04	23 400,00	545,04

## Wirtschaftsförderung (Gruppe 7)

MVAG	Mittelverwendungs- und aufbringungsgruppen (1. und 2. Ebene)	RA 2024	VA 2024	RA - VA
3232	Transferzahlungen an Beteiligungen			
3233	Transferzahlungen an Unternehmen (inkl. Finanzunternehmen)			
3234	Transferzahlungen an Haushalte und Organisationen ohne Erwerbscharakter	20 726,28	45 100,00	-24 373,72
3235	Transferzahlungen an das Ausland			
3236	Investitions- und Tilgungszuschüsse zwischen Unternehmungen und Betrieben der Gebietskörperschaft und der Gebietskörperschaft			
<b>324</b>	<b>Auszahlungen aus Finanzaufwand</b>	<b>2 346,37</b>	<b>3 800,00</b>	<b>-1 453,63</b>
3241	Auszahlungen für Zinsen	2 346,37	3 800,00	-1 453,63
3242	Auszahlungen für Zinsen aus derivativen Finanzinstrumenten mit und ohne Grundgeschäft			
3243	Auszahlungen aus Gewinnentnahmen von marktbestimmten Betrieben			
3244	Sonstige Auszahlungen aus Finanzaufwendungen			
<b>32</b>	<b>Summe Auszahlungen operative Gebarung</b>	<b>189 359,23</b>	<b>195 700,00</b>	<b>-6 340,77</b>
<b>SA1</b>	<b>Saldo (1) Geldfluss aus der operativen Gebarung (31 – 32)</b>	<b>-147 954,85</b>	<b>-164 300,00</b>	<b>16 345,15</b>
<b>331</b>	<b>Einzahlungen aus der Investitionstätigkeit</b>	<b>0,00</b>	<b>0,00</b>	<b>0,00</b>
3311	Einzahlungen aus der Veräußerung von immateriellem Vermögen			
3312	Einzahlungen aus der Veräußerung von Grundstücken und Grundstückeinrichtungen			
3313	Einzahlungen aus der Veräußerung von Gebäuden und Bauten			
3314	Einzahlungen aus der Veräußerung von technischen Anlagen, Fahrzeugen und Maschinen			
3315	Einzahlungen aus der Veräußerung von Amts-, Betriebs- und Geschäftsausstattung			
3316	Einzahlungen aus der Veräußerung von Kulturgütern			
3317	Einzahlungen aus der Veräußerung von Beteiligungen			
3318	Einzahlungen aus der Veräußerung von kofinanzierten Schutzbauten			
<b>332</b>	<b>Einzahlungen aus der Rückzahlung von Darlehen sowie gewährten Vorschüssen</b>	<b>0,00</b>	<b>0,00</b>	<b>0,00</b>
3321	Einzahlungen aus Darlehen an Träger des öffentlichen Rechts			
3322	Einzahlungen aus Darlehen an Beteiligungen			
3323	Einzahlungen aus Darlehen an Unternehmen und Haushalte			
3325	Einzahlungen aus Vorschüssen und Anzahlungen			
<b>333</b>	<b>Einzahlungen aus Kapitaltransfers</b>	<b>3 099,37</b>	<b>27 800,00</b>	<b>-24 700,63</b>
3331	Kapitaltransferzahlungen von Trägern des öffentlichen Rechts		18 300,00	-18 300,00
3332	Kapitaltransferzahlungen von Beteiligungen			
3333	Kapitaltransferzahlungen von Unternehmen			
3334	Kapitaltransferzahlungen von Haushalten und Organisationen ohne Erwerbscharakter	3 099,37	9 500,00	-6 400,63
3335	Kapitaltransferzahlungen vom Ausland			

## Wirtschaftsförderung (Gruppe 7)

MVAG	Mittelverwendungs- und aufbringungsgruppen (1. und 2. Ebene)	RA 2024	VA 2024	RA - VA
<b>33</b>	<b>Summe Einzahlungen investive Gebarung</b>	<b>3 099,37</b>	<b>27 800,00</b>	<b>-24 700,63</b>
<b>341</b>	<b>Auszahlungen aus der Investitionstätigkeit</b>	<b>85 667,60</b>	<b>143 000,00</b>	<b>-57 332,40</b>
3411	Auszahlungen für den Erwerb von immateriellem Vermögen			
3412	Auszahlungen für den Erwerb von Grundstücken und Grundstückseinrichtungen	85 667,60	143 000,00	-57 332,40
3413	Auszahlungen für den Erwerb von Gebäuden und Bauten			
3414	Auszahlungen für den Erwerb von technischen Anlagen, Fahrzeugen und Maschinen			
3415	Auszahlungen für den Erwerb von Amts-, Betriebs- und Geschäftsausstattung			
3416	Auszahlungen für den Erwerb von Kulturgütern			
3417	Auszahlungen für den Erwerb von Beteiligungen			
3418	Auszahlungen für den Erwerb von kofinanzierten Schutzbauten			
<b>342</b>	<b>Auszahlungen aus der Gewährung von Darlehen sowie gewährten Vorschüssen</b>	<b>0,00</b>	<b>0,00</b>	<b>0,00</b>
3421	Auszahlungen von Darlehen an Träger des öffentlichen Rechts			
3422	Auszahlungen von Darlehen an Beteiligungen			
3423	Auszahlungen von Darlehen an Unternehmen und Haushalte			
3425	Auszahlungen von Vorschüssen und Anzahlungen			
<b>343</b>	<b>Auszahlungen aus Kapitaltransfers</b>	<b>0,00</b>	<b>0,00</b>	<b>0,00</b>
3431	Kapitaltransferzahlungen an Träger des öffentlichen Rechts			
3432	Kapitaltransferzahlungen an Beteiligungen			
3433	Kapitaltransferzahlungen an Unternehmen (Finanzunternehmen)			
3434	Kapitaltransferzahlungen an Haushalte und Organisationen ohne Erwerbscharakter			
3435	Kapitaltransferzahlungen an das Ausland			
<b>34</b>	<b>Summe Auszahlungen investive Gebarung</b>	<b>85 667,60</b>	<b>143 000,00</b>	<b>-57 332,40</b>
<b>SA2</b>	<b>Saldo (2) Geldfluss aus der investiven Gebarung (33 – 34)</b>	<b>-82 568,23</b>	<b>-115 200,00</b>	<b>32 631,77</b>
<b>SA3</b>	<b>Saldo (3) Nettofinanzierungssaldo (Saldo 1 + Saldo 2)</b>	<b>-230 523,08</b>	<b>-279 500,00</b>	<b>48 976,92</b>
<b>351</b>	<b>Einzahlungen aus der Aufnahme von Finanzschulden</b>	<b>0,00</b>	<b>88 000,00</b>	<b>-88 000,00</b>
3511	Einzahlungen aus empfangenen Darlehen von öffentlichen Körperschaften und Rechtsträgern			
3512	Einzahlungen aus empfangenen Darlehen von Beteiligungen			
3513	Einzahlungen aus empfangenen Darlehen von Unternehmen und privaten Haushalten			
3514	Einzahlungen aus Finanzschulden (Finanzunternehmen)		88 000,00	-88 000,00
3515	Einzahlungen aus Aufnahmen von Leasingverbindlichkeiten			
<b>353</b>	<b>Einzahlungen infolge eines Kapitaltausches bei derivativen Finanzinstrumenten mit Grundgeschäft</b>	<b>0,00</b>	<b>0,00</b>	<b>0,00</b>
3530	Einzahlungen infolge eines Kapitaltausches bei derivativen Finanzinstrumenten mit Grundgeschäft			

## Wirtschaftsförderung (Gruppe 7)

MVAG	Mittelverwendungs- und aufbringungsgruppen (1. und 2. Ebene)	RA 2024	VA 2024	RA - VA
<b>355</b>	<b>Einzahlungen aus dem Abgang von Finanzinstrumenten</b>	<b>0,00</b>	<b>0,00</b>	<b>0,00</b>
3550	Einzahlungen aus dem Abgang von Finanzinstrumenten			
<b>35</b>	<b>Summe Einzahlungen aus der Finanzierungstätigkeit</b>	<b>0,00</b>	<b>88 000,00</b>	<b>-88 000,00</b>
<b>361</b>	<b>Auszahlungen aus der Tilgung von Finanzschulden</b>	<b>19 333,00</b>	<b>19 300,00</b>	<b>33,00</b>
3611	Auszahlungen aus empfangenen Darlehen von öffentlichen Körperschaften und Rechtsträgern			
3612	Auszahlungen aus empfangenen Darlehen von Beteiligungen			
3613	Auszahlungen aus empfangenen Darlehen von Unternehmen und privaten Haushalten			
3614	Auszahlungen aus Finanzschulden	19 333,00	19 300,00	33,00
3615	Auszahlungen aus Rückzahlungen von Leasingverbindlichkeiten			
<b>363</b>	<b>Auszahlungen infolge eines Kapitaltausches bei derivativen Finanzinstrumenten mit Grundgeschäft</b>	<b>0,00</b>	<b>0,00</b>	<b>0,00</b>
3630	Auszahlungen infolge eines Kapitaltausches bei derivativen Finanzinstrumenten mit Grundgeschäft			
<b>365</b>	<b>Auszahlungen für den Erwerb von Finanzinstrumenten</b>	<b>0,00</b>	<b>0,00</b>	<b>0,00</b>
3650	Auszahlungen für den Erwerb von Finanzinstrumenten			
<b>36</b>	<b>Summe Auszahlungen aus der Finanzierungstätigkeit</b>	<b>19 333,00</b>	<b>19 300,00</b>	<b>33,00</b>
<b>SA4</b>	<b>Saldo (4) Geldfluss aus der Finanzierungstätigkeit (35 – 36)</b>	<b>-19 333,00</b>	<b>68 700,00</b>	<b>-88 033,00</b>
<b>SA5</b>	<b>Saldo (5) Geldfluss aus der voranschlagswirksamen Gebarung (Saldo 3 + Saldo 4)</b>	<b>-249 856,08</b>	<b>-210 800,00</b>	<b>-39 056,08</b>

## Dienstleistungen (Gruppe 8)

MVAG	Mittelverwendungs- und aufbringungsgruppen (1. und 2. Ebene)	RA 2024	VA 2024	RA - VA
<b>311</b>	<b>Einzahlungen aus operativer Verwaltungstätigkeit</b>	<b>1 043 604,44</b>	<b>938 600,00</b>	<b>105 004,44</b>
3111	Einzahlungen aus eigenen Abgaben	480 339,07	497 200,00	-16 860,93
3112	Einzahlungen aus Ertragsanteilen			
3113	Einzahlungen aus Gebühren	48 387,84	47 700,00	687,84
3114	Einzahlungen aus Leistungen	13 806,68	14 600,00	-793,32
3115	Einzahlungen aus Besitz und wirtschaftlicher Tätigkeit	97 111,34	54 200,00	42 911,34
3116	Einzahlungen aus Veräußerung von geringwertigen Wirtschaftsgütern (GWG) und sonstige Einzahlungen	403 959,51	324 900,00	79 059,51
<b>312</b>	<b>Einzahlungen aus Transfers</b>	<b>82 430,51</b>	<b>147 200,00</b>	<b>-64 769,49</b>
3121	Transferzahlungen von Trägern des öffentlichen Rechts	82 430,51	145 800,00	-63 369,49
3122	Transferzahlungen von Beteiligten			
3123	Transferzahlungen von Unternehmen (inkl. Finanzunternehmen)			
3124	Transferzahlungen von Haushalten und Organisationen ohne Erwerbscharakter		1 400,00	-1 400,00
3125	Transferzahlungen vom Ausland			
3126	Investitions- und Tilgungszuschüsse zwischen Unternehmungen und Betrieben der Gebietskörperschaft und der Gebietskörperschaft			
<b>313</b>	<b>Einzahlungen aus Finanzerträgen</b>	<b>0,00</b>	<b>0,00</b>	<b>0,00</b>
3131	Einzahlungen aus Zinserträgen			
3132	Einzahlungen aus Zinsen aus derivativen Finanzinstrumenten mit und ohne Grundgeschäft			
3133	Einzahlungen aus Gewinnentnahmen von marktbestimmten Betrieben			
3134	Sonstige Einzahlungen aus Finanzerträgen			
3135	Einzahlungen aus Dividenden/Gewinnausschüttungen			
<b>31</b>	<b>Summe Einzahlungen operative Gebarung</b>	<b>1 126 034,95</b>	<b>1 085 800,00</b>	<b>40 234,95</b>
<b>321</b>	<b>Auszahlungen aus Personalaufwand</b>	<b>192 702,43</b>	<b>190 500,00</b>	<b>2 202,43</b>
3211	Auszahlungen für Personalaufwand (Bezüge, Nebengebühren, und Mehrleistungsvergütungen)	155 727,69	152 400,00	3 327,69
3212	Auszahlungen für gesetzliche und freiwillige Sozialaufwendungen	36 974,74	38 100,00	-1 125,26
3213	Auszahlungen aus sonstigem Personalaufwand			
<b>322</b>	<b>Auszahlungen aus Sachaufwand</b>	<b>527 758,54</b>	<b>504 100,00</b>	<b>23 658,54</b>
3221	Auszahlungen für Gebrauchs- und Verbrauchsgüter, Handelswaren	13 593,76	17 400,00	-3 806,24
3222	Auszahlungen für Verwaltungs- und Betriebsaufwand	90 671,14	82 600,00	8 071,14
3223	Auszahlungen für Leasing- und Mietaufwand	47 746,59	43 600,00	4 146,59
3224	Auszahlungen für Instandhaltung	121 132,17	115 100,00	6 032,17
3225	Sonstige Auszahlungen aus Sachaufwand	254 614,88	245 400,00	9 214,88
3226	Auszahlungen aus der Inanspruchnahme von Haftungen			
<b>323</b>	<b>Auszahlungen aus Transfers</b>	<b>931,00</b>	<b>1 000,00</b>	<b>-69,00</b>
3231	Transferzahlungen an Träger des öffentlichen Rechts	931,00	1 000,00	-69,00

## Dienstleistungen (Gruppe 8)

MVAG	Mittelverwendungs- und aufbringungsgruppen (1. und 2. Ebene)	RA 2024	VA 2024	RA - VA
3232	Transferzahlungen an Beteiligungen			
3233	Transferzahlungen an Unternehmen (inkl. Finanzunternehmen)			
3234	Transferzahlungen an Haushalte und Organisationen ohne Erwerbscharakter			
3235	Transferzahlungen an das Ausland			
3236	Investitions- und Tilgungszuschüsse zwischen Unternehmungen und Betrieben der Gebietskörperschaft und der Gebietskörperschaft			
<b>324</b>	<b>Auszahlungen aus Finanzaufwand</b>	<b>140 931,49</b>	<b>138 000,00</b>	<b>2 931,49</b>
3241	Auszahlungen für Zinsen	140 927,59	137 900,00	3 027,59
3242	Auszahlungen für Zinsen aus derivativen Finanzinstrumenten mit und ohne Grundgeschäft			
3243	Auszahlungen aus Gewinnentnahmen von marktbestimmten Betrieben			
3244	Sonstige Auszahlungen aus Finanzaufwendungen	3,90	100,00	-96,10
<b>32</b>	<b>Summe Auszahlungen operative Gebarung</b>	<b>862 323,46</b>	<b>833 600,00</b>	<b>28 723,46</b>
<b>SA1</b>	<b>Saldo (1) Geldfluss aus der operativen Gebarung (31 – 32)</b>	<b>263 711,49</b>	<b>252 200,00</b>	<b>11 511,49</b>
<b>331</b>	<b>Einzahlungen aus der Investitionstätigkeit</b>	<b>0,00</b>	<b>0,00</b>	<b>0,00</b>
3311	Einzahlungen aus der Veräußerung von immateriellem Vermögen			
3312	Einzahlungen aus der Veräußerung von Grundstücken und Grundstückeinrichtungen			
3313	Einzahlungen aus der Veräußerung von Gebäuden und Bauten			
3314	Einzahlungen aus der Veräußerung von technischen Anlagen, Fahrzeugen und Maschinen			
3315	Einzahlungen aus der Veräußerung von Amts-, Betriebs- und Geschäftsausstattung			
3316	Einzahlungen aus der Veräußerung von Kulturgütern			
3317	Einzahlungen aus der Veräußerung von Beteiligungen			
3318	Einzahlungen aus der Veräußerung von kofinanzierten Schutzbauten			
<b>332</b>	<b>Einzahlungen aus der Rückzahlung von Darlehen sowie gewährten Vorschüssen</b>	<b>0,00</b>	<b>0,00</b>	<b>0,00</b>
3321	Einzahlungen aus Darlehen an Träger des öffentlichen Rechts			
3322	Einzahlungen aus Darlehen an Beteiligungen			
3323	Einzahlungen aus Darlehen an Unternehmen und Haushalte			
3325	Einzahlungen aus Vorschüssen und Anzahlungen			
<b>333</b>	<b>Einzahlungen aus Kapitaltransfers</b>	<b>71 169,56</b>	<b>82 500,00</b>	<b>-11 330,44</b>
3331	Kapitaltransferzahlungen von Trägern des öffentlichen Rechts	60 749,73	65 700,00	-4 950,27
3332	Kapitaltransferzahlungen von Beteiligungen			
3333	Kapitaltransferzahlungen von Unternehmen			
3334	Kapitaltransferzahlungen von Haushalten und Organisationen ohne Erwerbscharakter	10 419,83	16 800,00	-6 380,17
3335	Kapitaltransferzahlungen vom Ausland			

## Dienstleistungen (Gruppe 8)

MVAG	Mittelverwendungs- und aufbringungsgruppen (1. und 2. Ebene)	RA 2024	VA 2024	RA - VA
<b>33</b>	<b>Summe Einzahlungen investive Gebarung</b>	<b>71 169,56</b>	<b>82 500,00</b>	<b>-11 330,44</b>
<b>341</b>	<b>Auszahlungen aus der Investitionstätigkeit</b>	<b>52 865,89</b>	<b>118 800,00</b>	<b>-65 934,11</b>
3411	Auszahlungen für den Erwerb von immateriellem Vermögen			
3412	Auszahlungen für den Erwerb von Grundstücken und Grundstückseinrichtungen	52 865,89	118 800,00	-65 934,11
3413	Auszahlungen für den Erwerb von Gebäuden und Bauten			
3414	Auszahlungen für den Erwerb von technischen Anlagen, Fahrzeugen und Maschinen			
3415	Auszahlungen für den Erwerb von Amts-, Betriebs- und Geschäftsausstattung			
3416	Auszahlungen für den Erwerb von Kulturgütern			
3417	Auszahlungen für den Erwerb von Beteiligungen			
3418	Auszahlungen für den Erwerb von kofinanzierten Schutzbauten			
<b>342</b>	<b>Auszahlungen aus der Gewährung von Darlehen sowie gewährten Vorschüssen</b>	<b>0,00</b>	<b>0,00</b>	<b>0,00</b>
3421	Auszahlungen von Darlehen an Träger des öffentlichen Rechts			
3422	Auszahlungen von Darlehen an Beteiligungen			
3423	Auszahlungen von Darlehen an Unternehmen und Haushalte			
3425	Auszahlungen von Vorschüssen und Anzahlungen			
<b>343</b>	<b>Auszahlungen aus Kapitaltransfers</b>	<b>0,00</b>	<b>0,00</b>	<b>0,00</b>
3431	Kapitaltransferzahlungen an Träger des öffentlichen Rechts			
3432	Kapitaltransferzahlungen an Beteiligungen			
3433	Kapitaltransferzahlungen an Unternehmen (Finanzunternehmen)			
3434	Kapitaltransferzahlungen an Haushalte und Organisationen ohne Erwerbscharakter			
3435	Kapitaltransferzahlungen an das Ausland			
<b>34</b>	<b>Summe Auszahlungen investive Gebarung</b>	<b>52 865,89</b>	<b>118 800,00</b>	<b>-65 934,11</b>
<b>SA2</b>	<b>Saldo (2) Geldfluss aus der investiven Gebarung (33 – 34)</b>	<b>18 303,67</b>	<b>-36 300,00</b>	<b>54 603,67</b>
<b>SA3</b>	<b>Saldo (3) Nettofinanzierungssaldo (Saldo 1 + Saldo 2)</b>	<b>282 015,16</b>	<b>215 900,00</b>	<b>66 115,16</b>
<b>351</b>	<b>Einzahlungen aus der Aufnahme von Finanzschulden</b>	<b>52 841,39</b>	<b>51 400,00</b>	<b>1 441,39</b>
3511	Einzahlungen aus empfangenen Darlehen von öffentlichen Körperschaften und Rechtsträgern	2 841,39	1 400,00	1 441,39
3512	Einzahlungen aus empfangenen Darlehen von Beteiligungen			
3513	Einzahlungen aus empfangenen Darlehen von Unternehmen und privaten Haushalten			
3514	Einzahlungen aus Finanzschulden (Finanzunternehmen)	50 000,00	50 000,00	
3515	Einzahlungen aus Aufnahmen von Leasingverbindlichkeiten			
<b>353</b>	<b>Einzahlungen infolge eines Kapitaltausches bei derivativen Finanzinstrumenten mit Grundgeschäft</b>	<b>0,00</b>	<b>0,00</b>	<b>0,00</b>
3530	Einzahlungen infolge eines Kapitaltausches bei derivativen Finanzinstrumenten mit Grundgeschäft			

## Dienstleistungen (Gruppe 8)

MVAG	Mittelverwendungs- und aufbringungsgruppen (1. und 2. Ebene)	RA 2024	VA 2024	RA - VA
<b>355</b>	<b>Einzahlungen aus dem Abgang von Finanzinstrumenten</b>	<b>0,00</b>	<b>0,00</b>	<b>0,00</b>
3550	Einzahlungen aus dem Abgang von Finanzinstrumenten			
<b>35</b>	<b>Summe Einzahlungen aus der Finanzierungstätigkeit</b>	<b>52 841,39</b>	<b>51 400,00</b>	<b>1 441,39</b>
<b>361</b>	<b>Auszahlungen aus der Tilgung von Finanzschulden</b>	<b>320 841,64</b>	<b>328 400,00</b>	<b>-7 558,36</b>
3611	Auszahlungen aus empfangenen Darlehen von öffentlichen Körperschaften und Rechtsträgern			
3612	Auszahlungen aus empfangenen Darlehen von Beteiligungen	61 938,48	62 000,00	-61,52
3613	Auszahlungen aus empfangenen Darlehen von Unternehmen und privaten Haushalten			
3614	Auszahlungen aus Finanzschulden	258 903,16	266 400,00	-7 496,84
3615	Auszahlungen aus Rückzahlungen von Leasingverbindlichkeiten			
<b>363</b>	<b>Auszahlungen infolge eines Kapitaltausches bei derivativen Finanzinstrumenten mit Grundgeschäft</b>	<b>0,00</b>	<b>0,00</b>	<b>0,00</b>
3630	Auszahlungen infolge eines Kapitaltausches bei derivativen Finanzinstrumenten mit Grundgeschäft			
<b>365</b>	<b>Auszahlungen für den Erwerb von Finanzinstrumenten</b>	<b>0,00</b>	<b>0,00</b>	<b>0,00</b>
3650	Auszahlungen für den Erwerb von Finanzinstrumenten			
<b>36</b>	<b>Summe Auszahlungen aus der Finanzierungstätigkeit</b>	<b>320 841,64</b>	<b>328 400,00</b>	<b>-7 558,36</b>
<b>SA4</b>	<b>Saldo (4) Geldfluss aus der Finanzierungstätigkeit (35 – 36)</b>	<b>-268 000,25</b>	<b>-277 000,00</b>	<b>8 999,75</b>
<b>SA5</b>	<b>Saldo (5) Geldfluss aus der voranschlagswirksamen Gebarung (Saldo 3 + Saldo 4)</b>	<b>14 014,91</b>	<b>-61 100,00</b>	<b>75 114,91</b>

## Finanzwirtschaft (Gruppe 9)

MVAG	Mittelverwendungs- und aufbringungsgruppen (1. und 2. Ebene)	RA 2024	VA 2024	RA - VA
<b>311</b>	<b>Einzahlungen aus operativer Verwaltungstätigkeit</b>	<b>2 180 097,86</b>	<b>2 216 500,00</b>	<b>-36 402,14</b>
3111	Einzahlungen aus eigenen Abgaben	452 769,90	467 500,00	-14 730,10
3112	Einzahlungen aus Ertragsanteilen	1 727 064,27	1 749 000,00	-21 935,73
3113	Einzahlungen aus Gebühren			
3114	Einzahlungen aus Leistungen			
3115	Einzahlungen aus Besitz und wirtschaftlicher Tätigkeit			
3116	Einzahlungen aus Veräußerung von geringwertigen Wirtschaftsgütern (GWG) und sonstige Einzahlungen	263,69		263,69
<b>312</b>	<b>Einzahlungen aus Transfers</b>	<b>255 384,14</b>	<b>237 400,00</b>	<b>17 984,14</b>
3121	Transferzahlungen von Trägern des öffentlichen Rechts	255 384,14	237 400,00	17 984,14
3122	Transferzahlungen von Beteiligten			
3123	Transferzahlungen von Unternehmen (inkl. Finanzunternehmen)			
3124	Transferzahlungen von Haushalten und Organisationen ohne Erwerbscharakter			
3125	Transferzahlungen vom Ausland			
3126	Investitions- und Tilgungszuschüsse zwischen Unternehmungen und Betrieben der Gebietskörperschaft und der Gebietskörperschaft			
<b>313</b>	<b>Einzahlungen aus Finanzerträgen</b>	<b>434,88</b>	<b>400,00</b>	<b>34,88</b>
3131	Einzahlungen aus Zinserträgen	434,88	400,00	34,88
3132	Einzahlungen aus Zinsen aus derivativen Finanzinstrumenten mit und ohne Grundgeschäft			
3133	Einzahlungen aus Gewinnentnahmen von marktbestimmten Betrieben			
3134	Sonstige Einzahlungen aus Finanzerträgen			
3135	Einzahlungen aus Dividenden/Gewinnausschüttungen			
<b>31</b>	<b>Summe Einzahlungen operative Gebarung</b>	<b>2 435 916,88</b>	<b>2 454 300,00</b>	<b>-18 383,12</b>
<b>321</b>	<b>Auszahlungen aus Personalaufwand</b>	<b>866,27</b>	<b>900,00</b>	<b>-33,73</b>
3211	Auszahlungen für Personalaufwand (Bezüge, Nebengebühren, und Mehrleistungsvergütungen)	866,27	900,00	-33,73
3212	Auszahlungen für gesetzliche und freiwillige Sozialaufwendungen			
3213	Auszahlungen aus sonstigem Personalaufwand			
<b>322</b>	<b>Auszahlungen aus Sachaufwand</b>	<b>10 657,08</b>	<b>7 700,00</b>	<b>2 957,08</b>
3221	Auszahlungen für Verbrauchs- und Verbrauchsgüter, Handelswaren	5 821,55	3 500,00	2 321,55
3222	Auszahlungen für Verwaltungs- und Betriebsaufwand			
3223	Auszahlungen für Leasing- und Mietaufwand			
3224	Auszahlungen für Instandhaltung	61,75	800,00	-738,25
3225	Sonstige Auszahlungen aus Sachaufwand	4 773,78	3 400,00	1 373,78
3226	Auszahlungen aus der Inanspruchnahme von Haftungen			
<b>323</b>	<b>Auszahlungen aus Transfers</b>	<b>9 500,32</b>	<b>9 300,00</b>	<b>200,32</b>
3231	Transferzahlungen an Träger des öffentlichen Rechts	9 500,32	9 300,00	200,32

## Finanzwirtschaft (Gruppe 9)

MVAG	Mittelverwendungs- und aufbringungsgruppen (1. und 2. Ebene)	RA 2024	VA 2024	RA - VA
3232	Transferzahlungen an Beteiligungen			
3233	Transferzahlungen an Unternehmen (inkl. Finanzunternehmen)			
3234	Transferzahlungen an Haushalte und Organisationen ohne Erwerbscharakter			
3235	Transferzahlungen an das Ausland			
3236	Investitions- und Tilgungszuschüsse zwischen Unternehmungen und Betrieben der Gebietskörperschaft und der Gebietskörperschaft			
<b>324</b>	<b>Auszahlungen aus Finanzaufwand</b>	<b>3 434,47</b>	<b>3 900,00</b>	<b>-465,53</b>
3241	Auszahlungen für Zinsen	583,21	500,00	83,21
3242	Auszahlungen für Zinsen aus derivativen Finanzinstrumenten mit und ohne Grundgeschäft			
3243	Auszahlungen aus Gewinnentnahmen von marktbestimmten Betrieben			
3244	Sonstige Auszahlungen aus Finanzaufwendungen	2 851,26	3 400,00	-548,74
<b>32</b>	<b>Summe Auszahlungen operative Gebarung</b>	<b>24 458,14</b>	<b>21 800,00</b>	<b>2 658,14</b>
<b>SA1</b>	<b>Saldo (1) Geldfluss aus der operativen Gebarung (31 – 32)</b>	<b>2 411 458,74</b>	<b>2 432 500,00</b>	<b>-21 041,26</b>
<b>331</b>	<b>Einzahlungen aus der Investitionstätigkeit</b>	<b>0,00</b>	<b>0,00</b>	<b>0,00</b>
3311	Einzahlungen aus der Veräußerung von immateriellem Vermögen			
3312	Einzahlungen aus der Veräußerung von Grundstücken und Grundstückeinrichtungen			
3313	Einzahlungen aus der Veräußerung von Gebäuden und Bauten			
3314	Einzahlungen aus der Veräußerung von technischen Anlagen, Fahrzeugen und Maschinen			
3315	Einzahlungen aus der Veräußerung von Amts-, Betriebs- und Geschäftsausstattung			
3316	Einzahlungen aus der Veräußerung von Kulturgütern			
3317	Einzahlungen aus der Veräußerung von Beteiligungen			
3318	Einzahlungen aus der Veräußerung von kofinanzierten Schutzbauten			
<b>332</b>	<b>Einzahlungen aus der Rückzahlung von Darlehen sowie gewährten Vorschüssen</b>	<b>0,00</b>	<b>0,00</b>	<b>0,00</b>
3321	Einzahlungen aus Darlehen an Träger des öffentlichen Rechts			
3322	Einzahlungen aus Darlehen an Beteiligungen			
3323	Einzahlungen aus Darlehen an Unternehmen und Haushalte			
3325	Einzahlungen aus Vorschüssen und Anzahlungen			
<b>333</b>	<b>Einzahlungen aus Kapitaltransfers</b>	<b>0,00</b>	<b>0,00</b>	<b>0,00</b>
3331	Kapitaltransferzahlungen von Trägern des öffentlichen Rechts			
3332	Kapitaltransferzahlungen von Beteiligungen			
3333	Kapitaltransferzahlungen von Unternehmen			
3334	Kapitaltransferzahlungen von Haushalten und Organisationen ohne Erwerbscharakter			
3335	Kapitaltransferzahlungen vom Ausland			

## Finanzwirtschaft (Gruppe 9)

MVAG	Mittelverwendungs- und aufbringungsgruppen (1. und 2. Ebene)	RA 2024	VA 2024	RA - VA
<b>33</b>	<b>Summe Einzahlungen investive Gebarung</b>	<b>0,00</b>	<b>0,00</b>	<b>0,00</b>
<b>341</b>	<b>Auszahlungen aus der Investitionstätigkeit</b>	<b>0,00</b>	<b>0,00</b>	<b>0,00</b>
3411	Auszahlungen für den Erwerb von immateriellem Vermögen			
3412	Auszahlungen für den Erwerb von Grundstücken und Grundstückseinrichtungen			
3413	Auszahlungen für den Erwerb von Gebäuden und Bauten			
3414	Auszahlungen für den Erwerb von technischen Anlagen, Fahrzeugen und Maschinen			
3415	Auszahlungen für den Erwerb von Amts-, Betriebs- und Geschäftsausstattung			
3416	Auszahlungen für den Erwerb von Kulturgütern			
3417	Auszahlungen für den Erwerb von Beteiligungen			
3418	Auszahlungen für den Erwerb von kofinanzierten Schutzbauten			
<b>342</b>	<b>Auszahlungen aus der Gewährung von Darlehen sowie gewährten Vorschüssen</b>	<b>0,00</b>	<b>0,00</b>	<b>0,00</b>
3421	Auszahlungen von Darlehen an Träger des öffentlichen Rechts			
3422	Auszahlungen von Darlehen an Beteiligungen			
3423	Auszahlungen von Darlehen an Unternehmen und Haushalte			
3425	Auszahlungen von Vorschüssen und Anzahlungen			
<b>343</b>	<b>Auszahlungen aus Kapitaltransfers</b>	<b>0,00</b>	<b>0,00</b>	<b>0,00</b>
3431	Kapitaltransferzahlungen an Träger des öffentlichen Rechts			
3432	Kapitaltransferzahlungen an Beteiligungen			
3433	Kapitaltransferzahlungen an Unternehmen (Finanzunternehmen)			
3434	Kapitaltransferzahlungen an Haushalte und Organisationen ohne Erwerbscharakter			
3435	Kapitaltransferzahlungen an das Ausland			
<b>34</b>	<b>Summe Auszahlungen investive Gebarung</b>	<b>0,00</b>	<b>0,00</b>	<b>0,00</b>
<b>SA2</b>	<b>Saldo (2) Geldfluss aus der investiven Gebarung (33 – 34)</b>	<b>0,00</b>	<b>0,00</b>	<b>0,00</b>
<b>SA3</b>	<b>Saldo (3) Nettofinanzierungssaldo (Saldo 1 + Saldo 2)</b>	<b>2 411 458,74</b>	<b>2 432 500,00</b>	<b>-21 041,26</b>
<b>351</b>	<b>Einzahlungen aus der Aufnahme von Finanzschulden</b>	<b>0,00</b>	<b>0,00</b>	<b>0,00</b>
3511	Einzahlungen aus empfangenen Darlehen von öffentlichen Körperschaften und Rechtsträgern			
3512	Einzahlungen aus empfangenen Darlehen von Beteiligungen			
3513	Einzahlungen aus empfangenen Darlehen von Unternehmen und privaten Haushalten			
3514	Einzahlungen aus Finanzschulden (Finanzunternehmen)			
3515	Einzahlungen aus Aufnahmen von Leasingverbindlichkeiten			
<b>353</b>	<b>Einzahlungen infolge eines Kapitaltausches bei derivativen Finanzinstrumenten mit Grundgeschäft</b>	<b>0,00</b>	<b>0,00</b>	<b>0,00</b>
3530	Einzahlungen infolge eines Kapitaltausches bei derivativen Finanzinstrumenten mit Grundgeschäft			

## Finanzwirtschaft (Gruppe 9)

MVAG	Mittelverwendungs- und aufbringungsgruppen (1. und 2. Ebene)	RA 2024	VA 2024	RA - VA
<b>355</b>	<b>Einzahlungen aus dem Abgang von Finanzinstrumenten</b>	<b>0,00</b>	<b>0,00</b>	<b>0,00</b>
3550	Einzahlungen aus dem Abgang von Finanzinstrumenten			
<b>35</b>	<b>Summe Einzahlungen aus der Finanzierungstätigkeit</b>	<b>0,00</b>	<b>0,00</b>	<b>0,00</b>
<b>361</b>	<b>Auszahlungen aus der Tilgung von Finanzschulden</b>	<b>0,00</b>	<b>0,00</b>	<b>0,00</b>
3611	Auszahlungen aus empfangenen Darlehen von öffentlichen Körperschaften und Rechtsträgern			
3612	Auszahlungen aus empfangenen Darlehen von Beteiligungen			
3613	Auszahlungen aus empfangenen Darlehen von Unternehmen und privaten Haushalten			
3614	Auszahlungen aus Finanzschulden			
3615	Auszahlungen aus Rückzahlungen von Leasingverbindlichkeiten			
<b>363</b>	<b>Auszahlungen infolge eines Kapitaltausches bei derivativen Finanzinstrumenten mit Grundgeschäft</b>	<b>0,00</b>	<b>0,00</b>	<b>0,00</b>
3630	Auszahlungen infolge eines Kapitaltausches bei derivativen Finanzinstrumenten mit Grundgeschäft			
<b>365</b>	<b>Auszahlungen für den Erwerb von Finanzinstrumenten</b>	<b>0,00</b>	<b>0,00</b>	<b>0,00</b>
3650	Auszahlungen für den Erwerb von Finanzinstrumenten			
<b>36</b>	<b>Summe Auszahlungen aus der Finanzierungstätigkeit</b>	<b>0,00</b>	<b>0,00</b>	<b>0,00</b>
<b>SA4</b>	<b>Saldo (4) Geldfluss aus der Finanzierungstätigkeit (35 – 36)</b>	<b>0,00</b>	<b>0,00</b>	<b>0,00</b>
<b>SA5</b>	<b>Saldo (5) Geldfluss aus der voranschlagswirksamen Gebarung (Saldo 3 + Saldo 4)</b>	<b>2 411 458,74</b>	<b>2 432 500,00</b>	<b>-21 041,26</b>

Vermögenshaushalt (Anlage 1c)



AKTIVA		Code	Endbestand 31.12.2023	Endbestand 31.12.2024	Veränderung
<b>A</b>	<b>Langfristiges Vermögen</b>	<b>10</b>	<b>19 128 915,31</b>	<b>20 588 725,09</b>	<b>1 459 809,78</b>
<b>A.I</b>	<b>Immaterielle Vermögenswerte</b>	<b>101</b>	<b>0,00</b>	<b>0,00</b>	<b>0,00</b>
A.I.1	Immaterielle Vermögenswerte	1010	0,00	0,00	0,00
<b>A.II</b>	<b>Sachanlagen</b>	<b>102</b>	<b>18 508 609,86</b>	<b>20 029 169,37</b>	<b>1 520 559,51</b>
A.II.1	Grundstücke, Grundstückseinrichtungen und Infrastruktur	1021	8 008 282,69	8 055 285,19	47 002,50
A.II.2	Gebäude und Bauten	1022	3 352 981,39	5 132 279,48	1 779 298,09
A.II.3	Wasser- und Abwasserbauten und -anlagen	1023	6 754 321,76	6 480 983,25	-273 338,51
A.II.4	Sonderanlagen	1024	0,00	0,00	0,00
A.II.5	Technische Anlagen, Fahrzeuge und Maschinen	1025	297 727,64	274 460,18	-23 267,46
A.II.6	Amts-, Betriebs- und Geschäftsausstattung	1026	62 032,01	52 866,85	-9 165,16
A.II.7	Kulturgüter	1027	0,00	0,00	0,00
A.II.8	Geleistete Anzahlungen für Anlagen und Anlagen in Bau	1028	33 264,37	33 294,42	30,05
A.II.9	Kofinanzierte Schutzbauten	1029	0,00	0,00	0,00
<b>A.III</b>	<b>Aktive Finanzinstrumente/Langfristiges Finanzvermögen</b>	<b>103</b>	<b>0,00</b>	<b>0,00</b>	<b>0,00</b>
A.III.1	Bis zur Endfälligkeit gehaltene Finanzinstrumente	1031	0,00	0,00	0,00
A.III.2	Zur Veräußerung verfügbare Finanzinstrumente	1032	0,00	0,00	0,00
A.III.3	Partizipations- und Hybridkapital	1033	0,00	0,00	0,00
A.III.4	Derivative Finanzinstrumente ohne Grundgeschäft	1034	0,00	0,00	0,00
<b>A.IV</b>	<b>Beteiligungen</b>	<b>104</b>	<b>3 150,00</b>	<b>3 150,00</b>	<b>0,00</b>
A.IV.1	Beteiligungen an verbundenen Unternehmen	1041	0,00	0,00	0,00
A.IV.2	Beteiligungen an assoziierten Unternehmen	1042	0,00	0,00	0,00
A.IV.3	Sonstige Beteiligungen	1043	3 150,00	3 150,00	0,00
A.IV.4	Verwaltete Einrichtungen, die der Kontrolle unterliegen	1044	0,00	0,00	0,00
<b>A.V</b>	<b>Langfristige Forderungen</b>	<b>106</b>	<b>617 155,45</b>	<b>556 405,72</b>	<b>-60 749,73</b>
A.V.1	Langfristige Forderungen aus Lieferungen und Leistungen	1061	617 155,45	556 405,72	-60 749,73
A.V.2	Langfristige Forderungen aus gewährten Darlehen	1062	0,00	0,00	0,00
A.V.3	Sonstige langfristige Forderungen	1063	0,00	0,00	0,00

AKTIVA		Code	Endbestand 31.12.2023	Endbestand 31.12.2024	Veränderung
<b>B</b>	<b>Kurzfristiges Vermögen</b>	<b>11</b>	<b>892 849,86</b>	<b>792 908,63</b>	<b>-99 941,23</b>
<b>B.I</b>	<b>Kurzfristige Forderungen</b>	<b>113</b>	<b>569 789,09</b>	<b>561 938,13</b>	<b>-7 850,96</b>
B.I.1	Kurzfristige Forderungen aus Lieferungen und Leistungen	1131	90 765,83	79 692,44	-11 073,39
B.I.2	Kurzfristige Forderungen aus Abgaben	1132	82 290,23	107 427,99	25 137,76
B.I.3	Sonstige kurzfristige Forderungen	1133	0,00	0,00	0,00
B.I.4	Sonstige kurzfristige Forderungen (nicht voranschlagswirksame Gebarung)	1134	396 733,03	374 817,70	-21 915,33
<b>B.II</b>	<b>Vorräte</b>	<b>114</b>	<b>2 783,00</b>	<b>2 340,50</b>	<b>-442,50</b>
B.II.1	Vorräte	1141	2 783,00	2 340,50	-442,50
B.II.2	Gegebene Anzahlungen auf Vorräte	1142	0,00	0,00	0,00
<b>B.III</b>	<b>Liquide Mittel</b>	<b>115</b>	<b>320 277,77</b>	<b>228 630,00</b>	<b>-91 647,77</b>
B.III.1	Kassa, Bankguthaben, Schecks	1151	304 986,92	212 530,44	-92 456,48
B.III.2	Zahlungsmittelreserven	1152	15 290,85	16 099,56	808,71
<b>B.IV</b>	<b>Aktive Finanzinstrumente/Kurzfristiges Finanzvermögen</b>	<b>116</b>	<b>0,00</b>	<b>0,00</b>	<b>0,00</b>
B.IV.1	Aktive Finanzinstrumente/Kurzfristiges Finanzvermögen	1160	0,00	0,00	0,00
<b>B.V</b>	<b>Aktive Rechnungsabgrenzung</b>	<b>117</b>	<b>0,00</b>	<b>0,00</b>	<b>0,00</b>
B.V.1	Aktive Rechnungsabgrenzung	1170	0,00	0,00	0,00
<b>Summe Aktiva (10 + 11)</b>			<b>20 021 765,17</b>	<b>21 381 633,72</b>	<b>1 359 868,55</b>

PASSIVA		Code	Endbestand 31.12.2023	Endbestand 31.12.2024	Veränderung
<b>C</b>	<b>Nettovermögen (Ausgleichsposten)</b>	<b>12</b>	<b>10 888 512,02</b>	<b>10 811 997,74</b>	<b>-76 514,28</b>
<b>C.I</b>	<b>Saldo der Eröffnungsbilanz</b>	<b>121</b>	<b>4 609 643,83</b>	<b>4 609 643,83</b>	<b>0,00</b>
C.I.1	Saldo der Eröffnungsbilanz	1210	4 609 643,83	4 609 643,83	0,00
<b>C.II</b>	<b>Kumuliertes Nettoergebnis</b>	<b>122</b>	<b>1 167 750,28</b>	<b>918 847,29</b>	<b>-248 902,99</b>
C.II.1	Kumuliertes Nettoergebnis	1220	1 167 750,28	918 847,29	-248 902,99
<b>C.III</b>	<b>Haushaltsrücklagen</b>	<b>123</b>	<b>5 111 117,91</b>	<b>5 283 506,62</b>	<b>172 388,71</b>
C.III.1	Haushaltsrücklagen	1230	5 111 117,91	5 283 506,62	172 388,71
<b>C.IV</b>	<b>Neubewertungsrücklagen</b>	<b>124</b>	<b>0,00</b>	<b>0,00</b>	<b>0,00</b>
C.IV.1	Neubewertungsrücklagen	1240	0,00	0,00	0,00
<b>C.V</b>	<b>Fremdwährungsumrechnungsrücklagen</b>	<b>125</b>	<b>0,00</b>	<b>0,00</b>	<b>0,00</b>
C.V.1	Fremdwährungsumrechnungsrücklagen	1250	0,00	0,00	0,00
<b>D</b>	<b>Sonderposten Investitionszuschüsse (Kapitaltransfers)</b>	<b>13</b>	<b>4 373 172,99</b>	<b>4 262 798,50</b>	<b>-110 374,49</b>
<b>D.I</b>	<b>Investitionszuschüsse</b>	<b>131</b>	<b>4 373 172,99</b>	<b>4 262 798,50</b>	<b>-110 374,49</b>
D.I.1	Investitionszuschüsse von Trägern öffentlichen Rechts	1311	4 064 587,53	3 943 528,66	-121 058,87
D.I.2	Investitionszuschüsse von Beteiligungen	1312	0,00	0,00	0,00
D.I.3	Investitionszuschüsse von Übrigen	1313	308 585,46	319 269,84	10 684,38
<b>E</b>	<b>Langfristige Fremdmittel</b>	<b>14</b>	<b>4 207 261,61</b>	<b>5 740 221,49</b>	<b>1 532 959,88</b>
<b>E.I</b>	<b>Langfristige Finanzschulden, netto</b>	<b>141</b>	<b>4 116 500,08</b>	<b>5 620 743,57</b>	<b>1 504 243,49</b>
E.I.1	Langfristige Finanzschulden	1411	4 116 500,08	5 620 743,57	1 504 243,49
E.I.2	Langfristige Forderungen aus derivativen Finanzinstrumenten mit Grundgeschäft	1412	0,00	0,00	0,00
E.I.3	Langfristige Verbindlichkeiten aus derivativen Finanzinstrumenten mit Grundgeschäft	1413	0,00	0,00	0,00
<b>E.II</b>	<b>Langfristige Verbindlichkeiten</b>	<b>142</b>	<b>0,00</b>	<b>0,00</b>	<b>0,00</b>
E.II.1	Langfristige Verbindlichkeiten aus Lieferungen und Leistungen	1421	0,00	0,00	0,00
E.II.2	Leasingverbindlichkeiten	1422	0,00	0,00	0,00
E.II.3	Sonstige langfristige Verbindlichkeiten	1423	0,00	0,00	0,00

PASSIVA		Code	Endbestand 31.12.2023	Endbestand 31.12.2024	Veränderung
<b>E.III</b>	<b>Langfristige Rückstellungen</b>	<b>143</b>	<b>90 761,53</b>	<b>119 477,92</b>	<b>28 716,39</b>
E.III.1	Rückstellungen für Abfertigungen	1431	0,00	0,00	0,00
E.III.2	Rückstellungen für Jubiläumszuwendungen	1432	77 891,64	106 608,03	28 716,39
E.III.3	Rückstellungen für Haftungen	1433	0,00	0,00	0,00
E.III.4	Rückstellungen für Sanierungen von Altlasten	1434	0,00	0,00	0,00
E.III.5	Rückstellungen für Pensionen	1435	0,00	0,00	0,00
E.III.6	Sonstige langfristige Rückstellungen	1436	12 869,89	12 869,89	0,00
<b>F</b>	<b>Kurzfristige Fremdmittel</b>	<b>15</b>	<b>552 818,55</b>	<b>566 615,99</b>	<b>13 797,44</b>
<b>F.I</b>	<b>Kurzfristige Finanzschulden, netto</b>	<b>151</b>	<b>0,00</b>	<b>0,00</b>	<b>0,00</b>
F.I.1	Kurzfristige Finanzschulden	1511	0,00	0,00	0,00
F.I.2	Kurzfristige Forderungen aus derivativen Finanzinstrumenten mit Grundgeschäft	1512	0,00	0,00	0,00
F.I.3	Kurzfristige Verbindlichkeiten aus derivativen Finanzinstrumenten mit Grundgeschäft	1513	0,00	0,00	0,00
<b>F.II</b>	<b>Kurzfristige Verbindlichkeiten</b>	<b>152</b>	<b>552 818,55</b>	<b>566 615,99</b>	<b>13 797,44</b>
F.II.1	Kurzfristige Verbindlichkeiten aus Lieferungen und Leistungen	1521	293 479,90	393 301,48	99 821,58
F.II.2	Kurzfristige Verbindlichkeiten aus Abgaben	1522	0,00	0,00	0,00
F.II.3	Sonstige kurzfristige Verbindlichkeiten	1523	0,00	0,00	0,00
F.II.4	Sonstige kurzfristige Verbindlichkeiten (nicht voranschlagswirksame Gebarung)	1524	259 338,65	173 314,51	-86 024,14
<b>F.III</b>	<b>Kurzfristige Rückstellungen</b>	<b>153</b>	<b>0,00</b>	<b>0,00</b>	<b>0,00</b>
F.III.1	Rückstellungen für Prozesskosten	1531	0,00	0,00	0,00
F.III.2	Rückstellungen für ausstehende Rechnungen	1532	0,00	0,00	0,00
F.III.3	Rückstellungen für nicht konsumierte Urlaube	1533	0,00	0,00	0,00
F.III.4	Sonstige kurzfristige Rückstellungen	1534	0,00	0,00	0,00
<b>F.IV</b>	<b>Passive Rechnungsabgrenzung</b>	<b>154</b>	<b>0,00</b>	<b>0,00</b>	<b>0,00</b>
F.IV.1	Passive Rechnungsabgrenzung	1540	0,00	0,00	0,00
<b>Summe Passiva (12 + 13 + 14 + 15)</b>			<b>20 021 765,17</b>	<b>21 381 633,72</b>	<b>1 359 868,55</b>

Haushaltspotential (aufbauend auf die Ergebnisrechnung)



**Rechnungsabschluss 2024**

Gemeinde Hollenstein an der Ybbs

**Haushaltspotential (aufbauend auf der Ergebnisrechnung)**

MVAG	Mittelverwendungs- und -aufbringungsgruppen	Mittelaufbringung	Mittelverwendung	Saldo
211	Erträge aus der operativen Verwaltungstätigkeit	3 487 452,80		
212	Erträge aus Transfers	1 230 356,52		
213	Finanzerträge	1 959,31		
Summe Erträge (SU 21)		<b>4 719 768,63</b>		
2117	Nicht finanzierungswirksame operative Erträge (Auflösung von Rückstellungen und Aktivierte Eigenleistungen)	-1 107,26		
2127	Nicht finanzierungswirksamer Transferertrag (Auflösung von Investitionszuschüssen)	-160 704,48		
2136	Sonstige nicht finanzierungswirksame Finanzerträge (Auflösung von RS Bewertung von Beteiligungen und aktiven Finanzinstrumenten)			
Nicht finanzwirksame Erträge		<b>-161 811,74</b>		
Finanzwirksame Erträge		<b>4 557 956,89</b>		
221	Personalaufwand		973 384,46	
222	Sachaufwand		2 223 299,05	
223	Transferaufwand		1 423 302,19	
224	Finanzaufwand		176 297,21	
Summe Aufwendungen (SU 22)			<b>4 796 282,91</b>	
2214	Nicht finanzierungswirksamer Personalaufwand (Dotierung RS für Abfertigungen, Jubiläum u. nicht konsumierte Urlaube)		-29 823,65	
2226	Nicht finanzierungswirksamer Sachaufwand (inkl. Abschreibungen, Dotierung von RS Prozess, ausstehende Rechnungen)		-940 512,44	
2237	Nicht finanzierungswirksamer Transferaufwand (Dotierungen von RS f. Pensionen)			
2245	Nicht finanzierungswirksamer Finanzaufwand (Wertberichtigungen zu Finanzinstrumenten, Aufwendungen aus der Bewertung von Beteiligungen)			
Nicht finanzwirksame Aufwendungen			<b>-970 336,09</b>	
Finanzwirksame Aufwendungen			<b>3 825 946,82</b>	
Finanzwirksames Ergebnis		<b>4 557 956,89</b>	<b>3 825 946,82</b>	<b>732 010,07</b>

**Rechnungsabschluss 2024**

Gemeinde Hollenstein an der Ybbs

**Haushaltspotential (aufbauend auf der Ergebnisrechnung)**

MVAG	Mittelverwendungs- und -aufbringungsgruppen	Mittelaufbringung	Mittelverwendung	Saldo
332	Einzahlungen aus der Rückzahlung von Darlehen sowie gewährten Vorschüssen (ohne 332x mit Projektcode - Anzahlungen)			
1141	Vorräte ( - Veränderung)			
1142	Gegebene Anzahlungen auf Vorräte ( - Veränderung)	442,50		
1540	Passive Rechnungsabgrenzung Einzahlungen der Kontengruppe 000-089, die keinem Projekt mit Projektcode 1 zugeordnet sind Einzahlungen der Kontengruppe 30, die keinem Projekt mit Projektcode 1 zugeordnet sind - Erträge der Kontogruppe 80 mit Projektcode 1	61 892,68		
2301	Entnahmen von Rücklagen endfälliger Darlehen (Kontengruppe 893)			
Jährliche wiederkehrende Einzahlungen		<b>62 335,18</b>		
36	Auszahlungen aus der Finanzierungstätigkeit (ohne Projektcode 1)		448 597,90	
2401	Zuweisung an Rücklagen endfälliger Darlehen (Kontengruppe 793)			
342	Auszahlungen aus der Gewährung von Darlehen sowie gewährten Vorschüssen (ohne 342x mit Projektcode - Anzahlungen)			
1141	Vorräte ( + Veränderung)			
1142	Gegebene Anzahlungen auf Vorräte ( + Veränderung)			
1170	Aktive Rechnungsabgrenzung Auszahlungen (Investitionen) der Kontengruppe 000-083, die keinem Projekt mit Projektcode 1 zugeordnet sind			
Jährliche wiederkehrende Auszahlungen			<b>448 597,90</b>	
	Kontengruppe 871, KT der Ergebnisrechnung, mit Projektcode (BZ)	-508 875,00		
Summe Kapitaltransfers der Ergebnisrechnung		<b>-508 875,00</b>		
H1	Jährliches Haushaltspotential (Eigenmittel)	<b>4 111 417,07</b>	<b>4 274 544,72</b>	<b>-163 127,65</b>
H4VJ	Haushaltspotential Vorjahr (Endbestand HP-RL Vorjahr, Konto 935077 = AB)			<b>865 259,17</b>
H2	verfügbares Haushaltspotential (Eigenmittel)			<b>702 131,52</b>

**Rechnungsabschluss 2024**

Gemeinde Hollenstein an der Ybbs

**Haushaltspotential (aufbauend auf der Ergebnisrechnung)**

MVAG	Mittelverwendungs- und -aufbringungsgruppen	Mittelaufbringung	Mittelverwendung	Saldo
Information 1 - Berechnung der tatsächlichen Liquidität				
	im verfügbaren Haushaltspotential enthaltene Bedarfszuweisungen zur Liquiditätssteigerung aus Kontogruppe 871, KT der Ergebnisrechnung ohne Projektcode	3180,09		
	<b>tatsächlicher Liquiditätsbedarf ohne Rücklagenauflösung (Abgang)</b>	698 951,43		
2401	Zuweisungen an Haushaltsrücklagen (Kontengruppe 794)		242,75	
2401	Zuweisungen an Haushaltsrücklagen (Kontengruppe 795)			
Jährliche Aufwände für Rücklagen			<b>242,75</b>	
2301	Entnahmen von Haushaltsrücklagen (Kontengruppe 894)	64,46		
2301	Entnahmen von Haushaltsrücklagen (Kontengruppe 895)			
Jährliche RL-Erträge f. Investitionen (finanzw.)		<b>64,46</b>		
H3 verfügbares Haushaltspotential (Eigenmittel) nach finanzwirksamen Rücklagen		<b>702 195,98</b>	<b>242,75</b>	<b>701 953,23</b>
- Zuweisungen und Umbuchungen an investive Vorhaben			50 089,32	-50 089,32
+ Rückführungen und Umbuchungen von investiven Vorhaben		50 089,32		50 089,32
H4 kumuliertes Haushaltspotential (Eigenmittel) Endbestand				<b>701 953,23</b>
Information 2 - Abwicklungsbuchung		<b>752 285,30</b>	<b>50 332,07</b>	<b>701 953,23</b>
H4VJ	Haushaltspotential Rücklage (HP-RL) Anfangsbestand (=Endbestand HP-RL Vorjahr Konto 935077)			<b>865 259,17</b>
Abwicklung HP-RL (Eigenmittel) - Buchungsbetrag				<b>171 494,20</b>
Konto HP RL 935077, tatsächlicher Endbestand				<b>701 953,23</b>
Kontrolle (H4 Berechnung zu HP-RL Konto)				<b>0,00</b>
Information 3 - Eigenmittel im Kassenbestand				
Kassenbestand "operativ"				
	Forderungen Teilsomme A			
	- Teilsommen a (kurzfristig) der Forderungen aus Beilage 3			<b>165 465,93</b>
	Verbindlichkeiten Teilsomme A			
	+ Teilsommen a (kurzfristig) der Verbindlichkeiten aus Beilage 3			<b>131 297,85</b>
Summe "Eigenmittel im Kassenbestand"				<b>332 985,01</b>

**Rechnungsabschluss 2024**

Gemeinde Hollenstein an der Ybbs

**Haushaltspotential (aufbauend auf der Ergebnisrechnung)**

<b>MVAG</b>	<b>Mittelverwendungs- und -aufbringungsgruppen</b>	<b>Mittelaufbringung</b>	<b>Mittelverwendung</b>	<b>Saldo</b>
Information 4 - Zuführungen aus dem Detailnachweis				
Aufstellung aller Konten der KG 899 und KG 799 mit bzw. ohne PC				
Summe ohne PC		<b>0,00</b>	<b>0,00</b>	<b>0,00</b>
5/612000/799	PC 1 612000		50 089,32	
6/710000/899	PC 1 710000	50 089,32		
Summe mit PC		<b>50 089,32</b>	<b>50 089,32</b>	<b>0,00</b>

Ergebnis- und Finanzierungsrechnung Detailnachweis



		MVAG	MVAG	VCQU	Ergebnisrechnung			Finanzierungsrechnung		
		EH	FH		RA 2024	VA 2024	RA - VA	RA 2024	VA 2024	RA - VA
<b>0 Vertretungskörper und allgemeine Verwaltung</b>										
<b>00</b>	<b>Gewählte Gemeindeorgane</b>									
<b>000</b>	<b>Gewählte Gemeindeorgane</b>									
<b>000000</b>	<b>Gemeinderäte</b>									
<b>Operative Gebarung</b>										
<b>SU 21 / 31</b>	<b>Summe Erträge / Einzahlungen operative Gebarung</b>				<b>0,00</b>	<b>0,00</b>	<b>0,00</b>	<b>0,00</b>	<b>0,00</b>	<b>0,00</b>
1/000000-5	Personalkonten verdichtet	22	32		11 718,93	10 400,00	1 318,93	11 718,93	10 400,00	1 318,93
1/000000-670000	Versicherungen	2222	3222	24	663,78	700,00	-36,22	663,78	700,00	-36,22
1/000000-721000	Bezüge der Organe	2225	3225	22	148 799,69	140 500,00	8 299,69	148 799,69	140 500,00	8 299,69
1/000000-724000	Diäten Reisegebühren	2225	3225	24	81,05	3 400,00	-3 318,95	81,05	3 400,00	-3 318,95
1/000000-757000	Schulungsumlage	2234	3234	27	2 904,06	2 800,00	104,06	2 904,06	2 800,00	104,06
<b>SU 22 / 32</b>	<b>Summe Aufwendungen / Auszahlungen operative Gebarung</b>				<b>164 167,51</b>	<b>157 800,00</b>	<b>6 367,51</b>	<b>164 167,51</b>	<b>157 800,00</b>	<b>6 367,51</b>
<b>SA 0 / SA 1</b>	<b>(0) Nettoergebnis (21 - 22) / (1) Geldfluss operative Gebarung (31 - 32)</b>				<b>-164 167,51</b>	<b>-157 800,00</b>	<b>-6 367,51</b>	<b>-164 167,51</b>	<b>-157 800,00</b>	<b>-6 367,51</b>
<b>SU 23</b>	<b>Summe Haushaltsrücklagen</b>				<b>0,00</b>	<b>0,00</b>	<b>0,00</b>	<b>0,00</b>	<b>0,00</b>	<b>0,00</b>
<b>SA00</b>	<b>Nettoergebnis nach Zuw./Entn. Haushaltsrücklagen (Saldo 0 +/- SU23)</b>				<b>-164 167,51</b>	<b>-157 800,00</b>	<b>-6 367,51</b>			
<b>Investive Gebarung</b>										
<b>SU 33</b>	<b>Summe Einzahlungen investive Gebarung</b>							<b>0,00</b>	<b>0,00</b>	<b>0,00</b>
<b>SU 34</b>	<b>Summe Auszahlungen investive Gebarung</b>							<b>0,00</b>	<b>0,00</b>	<b>0,00</b>
<b>SA2</b>	<b>Saldo (2) Geldfluss aus der Investiven Gebarung (33 - 34)</b>							<b>0,00</b>	<b>0,00</b>	<b>0,00</b>
<b>SA3</b>	<b>Saldo (3) Nettofinanzierungssaldo (Saldo 1 + Saldo 2)</b>							<b>-164 167,51</b>	<b>-157 800,00</b>	<b>-6 367,51</b>
<b>Finanzierungstätigkeit</b>										
<b>SU 35</b>	<b>Summe Einzahlungen aus der Finanzierungstätigkeit</b>							<b>0,00</b>	<b>0,00</b>	<b>0,00</b>
<b>SU 36</b>	<b>Summe Auszahlungen aus der Finanzierungstätigkeit</b>							<b>0,00</b>	<b>0,00</b>	<b>0,00</b>
<b>SA4</b>	<b>Saldo (4) Geldfluss aus der Finanzierungstätigkeit (35 - 36)</b>							<b>0,00</b>	<b>0,00</b>	<b>0,00</b>
<b>SA5</b>	<b>Saldo (5) Geldfluss aus der voranschlagswirksamen Gebarung (Saldo 3 + Saldo 4)</b>							<b>-164 167,51</b>	<b>-157 800,00</b>	<b>-6 367,51</b>
<b>01</b>	<b>Hauptverwaltung</b>									
<b>010</b>	<b>Zentralamt</b>									
<b>010000</b>	<b>Gemeindeamt</b>									
<b>Operative Gebarung</b>										
2/010000+816500	Personalkostenersätze (StAVb, StbVb, HS, Kdg, VH, LKV)	2114	3114	13	11 600,00	82 100,00	-70 500,00	11 600,00	82 100,00	-70 500,00
2/010000+829000	Ersatz für Drucksorten (Kopien auch Hauptschulgemeinde)	2116	3116	18	8 232,53	6 600,00	1 632,53	8 232,53	6 600,00	1 632,53
2/010000+829100	Sonstige Einnahmen	2116	3116	18	27 438,50	5 400,00	22 038,50	27 438,50	5 400,00	22 038,50
2/010000+860000	Ersatz Strom (StAVb, StbgVb)	2121	3121	15	9 115,50	5 500,00	3 615,50	9 115,50	5 500,00	3 615,50

		MVAG			Ergebnisrechnung			Finanzierungsrechnung		
		EH	FH	VCQU	RA 2024	VA 2024	RA - VA	RA 2024	VA 2024	RA - VA
2/010000+860300	Ersatz Heizung (StAVb, StbgVb)	2121	3121	15	1 800,00	1 000,00	800,00	1 800,00	1 000,00	800,00
2/010000+863000	Ersatz Post- u. Frachtgebühren (StAVb,StbgVb)	2121	3121	15	6 846,99	6 800,00	46,99	6 846,99	6 800,00	46,99
2/010000+863100	Ersatz Telefonkosten (StAVb,StbgVb,LKV)	2121	3121	15	2 304,82	2 100,00	204,82	2 304,82	2 100,00	204,82
<b>SU 21 / 31</b>	<b>Summe Erträge / Einzahlungen operative Gebarung</b>				<b>67 338,34</b>	<b>109 500,00</b>	<b>-42 161,66</b>	<b>67 338,34</b>	<b>109 500,00</b>	<b>-42 161,66</b>
1/010000-454000	Reinigungsmittel	2221	3221	23	1 374,85	1 700,00	-325,15	966,98	1 700,00	-733,02
1/010000-456000	Büromaterial	2221	3221	23	5 676,65	2 000,00	3 676,65	5 670,10	2 000,00	3 670,10
1/010000-457000	Gesetzblätter Zeitschriften	2221	3221	23	660,40	600,00	60,40	630,16	600,00	30,16
1/010000-5	Personalkonten verdichtet	22	32		316 474,39	244 300,00	72 174,39	291 504,81	244 300,00	47 204,81
1/010000-616000	Instandhaltung Maschinen Wartungskosten Kopierer (Drucker)	2224	3224	24	11 760,01	11 500,00	260,01	15 803,47	11 500,00	4 303,47
1/010000-630000	Postgebühren	2222	3222	24	13 089,34	12 400,00	689,34	13 249,00	12 400,00	849,00
1/010000-631000	Telefongebühren	2222	3222	24	3 481,64	3 900,00	-418,36	3 481,64	3 900,00	-418,36
1/010000-640000	Rechts-und Beratungskosten	2222	3222	24		500,00	-500,00		500,00	-500,00
1/010000-670000	Versicherungen - Abfertigungsversicherungen	2222	3222	24	8 258,87	7 700,00	558,87	8 258,87	7 700,00	558,87
1/010000-724000	Reisegebühren	2225	3225	24	3 061,33	2 800,00	261,33	3 061,33	2 800,00	261,33
1/010000-728200	Wartung Homepage/GemeindeApp	2225	3225	24	1 470,83	4 700,00	-3 229,17	2 503,24	4 700,00	-2 196,76
1/010000-728300	Arbeitsplatzevaluierung	2225	3225	24	18 070,76		18 070,76	18 070,76		18 070,76
1/010000-728400	Umsetzung Datenschutzgrundverordnung	2225	3225	24	1 250,74	1 300,00	-49,26	1 250,74	1 300,00	-49,26
1/010000-728500	Schulung der Bediensteten	2225	3225	24	7 782,10	4 300,00	3 482,10	7 890,10	4 300,00	3 590,10
1/010000-729000	Verrechnung Personalkosten (mit Kindergarten)	2225	3225	24		2 100,00	-2 100,00		2 100,00	-2 100,00
<b>SU 22 / 32</b>	<b>Summe Aufwendungen / Auszahlungen operative Gebarung</b>				<b>392 411,91</b>	<b>299 800,00</b>	<b>92 611,91</b>	<b>372 341,20</b>	<b>299 800,00</b>	<b>72 541,20</b>
<b>SA 0 / SA 1</b>	<b>(0) Nettoergebnis (21 - 22) / (1) Geldfluss operative Gebarung (31 - 32)</b>				<b>-325 073,57</b>	<b>-190 300,00</b>	<b>-134 773,57</b>	<b>-305 002,86</b>	<b>-190 300,00</b>	<b>-114 702,86</b>
<b>SU 23</b>	<b>Summe Haushaltsrücklagen</b>				<b>0,00</b>	<b>0,00</b>	<b>0,00</b>	<b>0,00</b>	<b>0,00</b>	<b>0,00</b>
<b>SA00</b>	<b>Nettoergebnis nach Zuw./Entn. Haushaltsrücklagen (Saldo 0 +/- SU23)</b>				<b>-325 073,57</b>	<b>-190 300,00</b>	<b>-134 773,57</b>			
<b>Investive Gebarung</b>										
<b>SU 33</b>	<b>Summe Einzahlungen investive Gebarung</b>							<b>0,00</b>	<b>0,00</b>	<b>0,00</b>
<b>SU 34</b>	<b>Summe Auszahlungen investive Gebarung</b>							<b>0,00</b>	<b>0,00</b>	<b>0,00</b>
<b>SA2</b>	<b>Saldo (2) Geldfluss aus der Investiven Gebarung (33 - 34)</b>							<b>0,00</b>	<b>0,00</b>	<b>0,00</b>
<b>SA3</b>	<b>Saldo (3) Nettofinanzierungssaldo (Saldo 1 + Saldo 2)</b>							<b>-305 002,86</b>	<b>-190 300,00</b>	<b>-114 702,86</b>
<b>Finanzierungstätigkeit</b>										
<b>SU 35</b>	<b>Summe Einzahlungen aus der Finanzierungstätigkeit</b>							<b>0,00</b>	<b>0,00</b>	<b>0,00</b>
<b>SU 36</b>	<b>Summe Auszahlungen aus der Finanzierungstätigkeit</b>							<b>0,00</b>	<b>0,00</b>	<b>0,00</b>
<b>SA4</b>	<b>Saldo (4) Geldfluss aus der Finanzierungstätigkeit (35 - 36)</b>							<b>0,00</b>	<b>0,00</b>	<b>0,00</b>
<b>SA5</b>	<b>Saldo (5) Geldfluss aus der voranschlagswirksamen Gebarung (Saldo 3 + Saldo 4)</b>							<b>-305 002,86</b>	<b>-190 300,00</b>	<b>-114 702,86</b>

		MVAG			Ergebnisrechnung			Finanzierungsrechnung		
		EH	FH	VCQU	RA 2024	VA 2024	RA - VA	RA 2024	VA 2024	RA - VA
<b>019</b>	<b>Repräsentation</b>									
<b>019000</b>	<b>Repräsentationen</b>									
<b>Operative Gebarung</b>										
<b>SU 21 / 31</b>	<b>Summe Erträge / Einzahlungen operative Gebarung</b>				<b>0,00</b>	<b>0,00</b>	<b>0,00</b>	<b>0,00</b>	<b>0,00</b>	<b>0,00</b>
1/019000-723000	Repräsentationsauslagen	2225	3225	24	2 025,09	2 400,00	-374,91	2 275,49	2 400,00	-124,51
<b>SU 22 / 32</b>	<b>Summe Aufwendungen / Auszahlungen operative Gebarung</b>				<b>2 025,09</b>	<b>2 400,00</b>	<b>-374,91</b>	<b>2 275,49</b>	<b>2 400,00</b>	<b>-124,51</b>
<b>SA 0 / SA 1</b>	<b>(0) Nettoergebnis (21 - 22) / (1) Geldfluss operative Gebarung (31 - 32)</b>				<b>-2 025,09</b>	<b>-2 400,00</b>	<b>374,91</b>	<b>-2 275,49</b>	<b>-2 400,00</b>	<b>124,51</b>
<b>SU 23</b>	<b>Summe Haushaltsrücklagen</b>				<b>0,00</b>	<b>0,00</b>	<b>0,00</b>	<b>0,00</b>	<b>0,00</b>	<b>0,00</b>
<b>SA00</b>	<b>Nettoergebnis nach Zuw./Entn. Haushaltsrücklagen (Saldo 0 +/- SU23)</b>				<b>-2 025,09</b>	<b>-2 400,00</b>	<b>374,91</b>			
<b>Investive Gebarung</b>										
<b>SU 33</b>	<b>Summe Einzahlungen investive Gebarung</b>							<b>0,00</b>	<b>0,00</b>	<b>0,00</b>
<b>SU 34</b>	<b>Summe Auszahlungen investive Gebarung</b>							<b>0,00</b>	<b>0,00</b>	<b>0,00</b>
<b>SA2</b>	<b>Saldo (2) Geldfluss aus der Investiven Gebarung (33 - 34)</b>							<b>0,00</b>	<b>0,00</b>	<b>0,00</b>
<b>SA3</b>	<b>Saldo (3) Nettofinanzierungssaldo (Saldo 1 + Saldo 2)</b>							<b>-2 275,49</b>	<b>-2 400,00</b>	<b>124,51</b>
<b>Finanzierungstätigkeit</b>										
<b>SU 35</b>	<b>Summe Einzahlungen aus der Finanzierungstätigkeit</b>							<b>0,00</b>	<b>0,00</b>	<b>0,00</b>
<b>SU 36</b>	<b>Summe Auszahlungen aus der Finanzierungstätigkeit</b>							<b>0,00</b>	<b>0,00</b>	<b>0,00</b>
<b>SA4</b>	<b>Saldo (4) Geldfluss aus der Finanzierungstätigkeit (35 - 36)</b>							<b>0,00</b>	<b>0,00</b>	<b>0,00</b>
<b>SA5</b>	<b>Saldo (5) Geldfluss aus der voranschlagswirksamen Gebarung (Saldo 3 + Saldo 4)</b>							<b>-2 275,49</b>	<b>-2 400,00</b>	<b>124,51</b>
<b>02</b>	<b>Hauptverwaltung</b>									
<b>021</b>	<b>Statistisches Amt</b>									
<b>021000</b>	<b>Statistisches Amt</b>									
<b>Operative Gebarung</b>										
2/021000+816000	Ersätze	2114	3114	13	253,96	200,00	53,96	253,96	200,00	53,96
<b>SU 21 / 31</b>	<b>Summe Erträge / Einzahlungen operative Gebarung</b>				<b>253,96</b>	<b>200,00</b>	<b>53,96</b>	<b>253,96</b>	<b>200,00</b>	<b>53,96</b>
1/021000-728000	Statistische Erhebungen	2225	3225	24	108,28	100,00	8,28	108,28	100,00	8,28
<b>SU 22 / 32</b>	<b>Summe Aufwendungen / Auszahlungen operative Gebarung</b>				<b>108,28</b>	<b>100,00</b>	<b>8,28</b>	<b>108,28</b>	<b>100,00</b>	<b>8,28</b>
<b>SA 0 / SA 1</b>	<b>(0) Nettoergebnis (21 - 22) / (1) Geldfluss operative Gebarung (31 - 32)</b>				<b>145,68</b>	<b>100,00</b>	<b>45,68</b>	<b>145,68</b>	<b>100,00</b>	<b>45,68</b>
<b>SU 23</b>	<b>Summe Haushaltsrücklagen</b>				<b>0,00</b>	<b>0,00</b>	<b>0,00</b>	<b>0,00</b>	<b>0,00</b>	<b>0,00</b>
<b>SA00</b>	<b>Nettoergebnis nach Zuw./Entn. Haushaltsrücklagen (Saldo 0 +/- SU23)</b>				<b>145,68</b>	<b>100,00</b>	<b>45,68</b>			
<b>Investive Gebarung</b>										
<b>SU 33</b>	<b>Summe Einzahlungen investive Gebarung</b>							<b>0,00</b>	<b>0,00</b>	<b>0,00</b>
<b>SU 34</b>	<b>Summe Auszahlungen investive Gebarung</b>							<b>0,00</b>	<b>0,00</b>	<b>0,00</b>
<b>SA2</b>	<b>Saldo (2) Geldfluss aus der Investiven Gebarung (33 - 34)</b>							<b>0,00</b>	<b>0,00</b>	<b>0,00</b>
<b>SA3</b>	<b>Saldo (3) Nettofinanzierungssaldo (Saldo 1 + Saldo 2)</b>							<b>145,68</b>	<b>100,00</b>	<b>45,68</b>

		MVAG	MVAG	VCQU	Ergebnisrechnung			Finanzierungsrechnung		
		EH	FH		RA 2024	VA 2024	RA - VA	RA 2024	VA 2024	RA - VA
<b>Finanzierungstätigkeit</b>										
SU 35	Summe Einzahlungen aus der Finanzierungstätigkeit							0,00	0,00	0,00
SU 36	Summe Auszahlungen aus der Finanzierungstätigkeit							0,00	0,00	0,00
SA4	Saldo (4) Geldfluss aus der Finanzierungstätigkeit (35 – 36)							0,00	0,00	0,00
SA5	Saldo (5) Geldfluss aus der voranschlagswirksamen Gebarung (Saldo 3 + Saldo 4)							145,68	100,00	45,68
022	Standesamt									
022000	Standesamt									
<b>Operative Gebarung</b>										
2/022000+816000	Ersätze	2114	3114	13		6 300,00	-6 300,00		6 300,00	-6 300,00
SU 21 / 31	Summe Erträge / Einzahlungen operative Gebarung				0,00	6 300,00	-6 300,00	0,00	6 300,00	-6 300,00
1/022000-752000	Umlage	2231	3231	26	12 067,44	13 400,00	-1 332,56	12 067,44	13 400,00	-1 332,56
SU 22 / 32	Summe Aufwendungen / Auszahlungen operative Gebarung				12 067,44	13 400,00	-1 332,56	12 067,44	13 400,00	-1 332,56
SA 0 / SA 1	(0) Nettoergebnis (21 - 22) / (1) Geldfluss operative Gebarung (31 – 32)				-12 067,44	-7 100,00	-4 967,44	-12 067,44	-7 100,00	-4 967,44
SU 23	Summe Haushaltsrücklagen				0,00	0,00	0,00	0,00	0,00	0,00
SA00	Nettoergebnis nach Zuw./Entn. Haushaltsrücklagen (Saldo 0 +/- SU23)				-12 067,44	-7 100,00	-4 967,44			
<b>Investive Gebarung</b>										
SU 33	Summe Einzahlungen investive Gebarung							0,00	0,00	0,00
SU 34	Summe Auszahlungen investive Gebarung							0,00	0,00	0,00
SA2	Saldo (2) Geldfluss aus der Investiven Gebarung (33 – 34)							0,00	0,00	0,00
SA3	Saldo (3) Nettofinanzierungssaldo (Saldo 1 + Saldo 2)							-12 067,44	-7 100,00	-4 967,44
<b>Finanzierungstätigkeit</b>										
SU 35	Summe Einzahlungen aus der Finanzierungstätigkeit							0,00	0,00	0,00
SU 36	Summe Auszahlungen aus der Finanzierungstätigkeit							0,00	0,00	0,00
SA4	Saldo (4) Geldfluss aus der Finanzierungstätigkeit (35 – 36)							0,00	0,00	0,00
SA5	Saldo (5) Geldfluss aus der voranschlagswirksamen Gebarung (Saldo 3 + Saldo 4)							-12 067,44	-7 100,00	-4 967,44
023	Einwohneramt									
023000	Einwohneramt									
<b>Operative Gebarung</b>										
SU 21 / 31	Summe Erträge / Einzahlungen operative Gebarung				0,00	0,00	0,00	0,00	0,00	0,00
1/023000-728000	EDV - Schulungen	2225	3225	24	2 769,16	2 900,00	-130,84	2 970,51	2 900,00	70,51
SU 22 / 32	Summe Aufwendungen / Auszahlungen operative Gebarung				2 769,16	2 900,00	-130,84	2 970,51	2 900,00	70,51
SA 0 / SA 1	(0) Nettoergebnis (21 - 22) / (1) Geldfluss operative Gebarung (31 – 32)				-2 769,16	-2 900,00	130,84	-2 970,51	-2 900,00	-70,51
SU 23	Summe Haushaltsrücklagen				0,00	0,00	0,00	0,00	0,00	0,00
SA00	Nettoergebnis nach Zuw./Entn. Haushaltsrücklagen (Saldo 0 +/- SU23)				-2 769,16	-2 900,00	130,84			

		MVAG	MVAG	VCQU	Ergebnisrechnung			Finanzierungsrechnung		
		EH	FH		RA 2024	VA 2024	RA - VA	RA 2024	VA 2024	RA - VA
<b>Investive Gebarung</b>										
SU 33	Summe Einzahlungen investive Gebarung							0,00	0,00	0,00
SU 34	Summe Auszahlungen investive Gebarung							0,00	0,00	0,00
SA2	Saldo (2) Geldfluss aus der Investiven Gebarung (33 – 34)							0,00	0,00	0,00
SA3	Saldo (3) Nettofinanzierungssaldo (Saldo 1 + Saldo 2)							-2 970,51	-2 900,00	-70,51
<b>Finanzierungstätigkeit</b>										
SU 35	Summe Einzahlungen aus der Finanzierungstätigkeit							0,00	0,00	0,00
SU 36	Summe Auszahlungen aus der Finanzierungstätigkeit							0,00	0,00	0,00
SA4	Saldo (4) Geldfluss aus der Finanzierungstätigkeit (35 – 36)							0,00	0,00	0,00
SA5	Saldo (5) Geldfluss aus der voranschlagswirksamen Gebarung (Saldo 3 + Saldo 4)							-2 970,51	-2 900,00	-70,51
<b>024 Wahlamt</b>										
<b>024000 Wahlangelegenheiten</b>										
<b>Operative Gebarung</b>										
2/024000+816000	Ersätze	2114	3114	13	2 964,71	2 700,00	264,71	2 964,71	2 700,00	264,71
SU 21 / 31	Summe Erträge / Einzahlungen operative Gebarung				<b>2 964,71</b>	<b>2 700,00</b>	<b>264,71</b>	<b>2 964,71</b>	<b>2 700,00</b>	<b>264,71</b>
1/024000-728000	Kosten der Wahlen Volksbegehren	2225	3225	24	6 336,84	15 100,00	-8 763,16	7 487,79	15 100,00	-7 612,21
SU 22 / 32	Summe Aufwendungen / Auszahlungen operative Gebarung				<b>6 336,84</b>	<b>15 100,00</b>	<b>-8 763,16</b>	<b>7 487,79</b>	<b>15 100,00</b>	<b>-7 612,21</b>
SA 0 / SA 1	(0) Nettoergebnis (21 - 22) / (1) Geldfluss operative Gebarung (31 – 32)				<b>-3 372,13</b>	<b>-12 400,00</b>	<b>9 027,87</b>	<b>-4 523,08</b>	<b>-12 400,00</b>	<b>7 876,92</b>
SU 23	Summe Haushaltsrücklagen				0,00	0,00	0,00	0,00	0,00	0,00
SA00	Nettoergebnis nach Zuw./Entn. Haushaltsrücklagen (Saldo 0 +/- SU23)				<b>-3 372,13</b>	<b>-12 400,00</b>	<b>9 027,87</b>			
<b>Investive Gebarung</b>										
SU 33	Summe Einzahlungen investive Gebarung							0,00	0,00	0,00
SU 34	Summe Auszahlungen investive Gebarung							0,00	0,00	0,00
SA2	Saldo (2) Geldfluss aus der Investiven Gebarung (33 – 34)							0,00	0,00	0,00
SA3	Saldo (3) Nettofinanzierungssaldo (Saldo 1 + Saldo 2)							-4 523,08	-12 400,00	7 876,92
<b>Finanzierungstätigkeit</b>										
SU 35	Summe Einzahlungen aus der Finanzierungstätigkeit							0,00	0,00	0,00
SU 36	Summe Auszahlungen aus der Finanzierungstätigkeit							0,00	0,00	0,00
SA4	Saldo (4) Geldfluss aus der Finanzierungstätigkeit (35 – 36)							0,00	0,00	0,00
SA5	Saldo (5) Geldfluss aus der voranschlagswirksamen Gebarung (Saldo 3 + Saldo 4)							-4 523,08	-12 400,00	7 876,92
<b>029 Amtsgebäude</b>										
<b>029000 Amtsgebäude</b>										
<b>Operative Gebarung</b>										
2/029000+816000	Kostenersätze Betriebskosten Rathaus	2114	3114	13	13 076,50	13 300,00	-223,50	13 076,50	13 300,00	-223,50
2/029000+829000	Sonstige Einnahmen	2116	3116	18	1 000,00	100,00	900,00	1 000,00	100,00	900,00

		MVAG MVAG VCQU			Ergebnisrechnung			Finanzierungsrechnung		
		EH	FH	VCQU	RA 2024	VA 2024	RA - VA	RA 2024	VA 2024	RA - VA
2/029000+829100	Miete Rathaussaal	2116	3116	18	350,00	400,00	-50,00	350,00	400,00	-50,00
<b>SU 21 / 31</b>	<b>Summe Erträge / Einzahlungen operative Gebarung</b>				<b>14 426,50</b>	<b>13 800,00</b>	<b>626,50</b>	<b>14 426,50</b>	<b>13 800,00</b>	<b>626,50</b>
1/029000-600000	Energie	2222	3222	24	18 180,10	12 300,00	5 880,10	14 641,52	13 900,00	741,52
1/029000-614000	Instandhaltung Rathaus	2224	3224	24	17 636,28	6 000,00	11 636,28	17 443,79	6 000,00	11 443,79
1/029000-680000	Planmäßige Abschreibung	2226			21 027,58	21 000,00	27,58			
1/029000-700000	Miet- und Pachtaufwand	2223	3223	24	34 329,73	32 800,00	1 529,73	31 788,84	32 800,00	-1 011,16
1/029000-710000	Öffentliche Abgaben, ohne Gebühren gemäß FAG	2225	3225	24	5 185,50	5 300,00	-114,50	5 185,50	5 300,00	-114,50
<b>SU 22 / 32</b>	<b>Summe Aufwendungen / Auszahlungen operative Gebarung</b>				<b>96 359,19</b>	<b>77 400,00</b>	<b>18 959,19</b>	<b>69 059,65</b>	<b>58 000,00</b>	<b>11 059,65</b>
<b>SA 0 / SA 1</b>	<b>(0) Nettoergebnis (21 - 22) / (1) Geldfluss operative Gebarung (31 - 32)</b>				<b>-81 932,69</b>	<b>-63 600,00</b>	<b>-18 332,69</b>	<b>-54 633,15</b>	<b>-44 200,00</b>	<b>-10 433,15</b>
<b>SU 23</b>	<b>Summe Haushaltsrücklagen</b>				<b>0,00</b>	<b>0,00</b>	<b>0,00</b>	<b>0,00</b>	<b>0,00</b>	<b>0,00</b>
<b>SA00</b>	<b>Nettoergebnis nach Zuw./Entn. Haushaltsrücklagen (Saldo 0 +/- SU23)</b>				<b>-81 932,69</b>	<b>-63 600,00</b>	<b>-18 332,69</b>			
<b>Investive Gebarung</b>										
<b>SU 33</b>	<b>Summe Einzahlungen investive Gebarung</b>							<b>0,00</b>	<b>0,00</b>	<b>0,00</b>
<b>SU 34</b>	<b>Summe Auszahlungen investive Gebarung</b>							<b>0,00</b>	<b>0,00</b>	<b>0,00</b>
<b>SA2</b>	<b>Saldo (2) Geldfluss aus der Investiven Gebarung (33 - 34)</b>							<b>0,00</b>	<b>0,00</b>	<b>0,00</b>
<b>SA3</b>	<b>Saldo (3) Nettofinanzierungssaldo (Saldo 1 + Saldo 2)</b>							<b>-54 633,15</b>	<b>-44 200,00</b>	<b>-10 433,15</b>
<b>Finanzierungstätigkeit</b>										
<b>SU 35</b>	<b>Summe Einzahlungen aus der Finanzierungstätigkeit</b>							<b>0,00</b>	<b>0,00</b>	<b>0,00</b>
<b>SU 36</b>	<b>Summe Auszahlungen aus der Finanzierungstätigkeit</b>							<b>0,00</b>	<b>0,00</b>	<b>0,00</b>
<b>SA4</b>	<b>Saldo (4) Geldfluss aus der Finanzierungstätigkeit (35 - 36)</b>							<b>0,00</b>	<b>0,00</b>	<b>0,00</b>
<b>SA5</b>	<b>Saldo (5) Geldfluss aus der voranschlagswirksamen Gebarung (Saldo 3 + Saldo 4)</b>							<b>-54 633,15</b>	<b>-44 200,00</b>	<b>-10 433,15</b>
<b>03</b>	<b>Bauverwaltung</b>									
<b>031</b>	<b>Amt für Raumordnung und Raumplanung</b>									
<b>031000</b>	<b>Raumordnung und Raumplanung</b>									
<b>Operative Gebarung</b>										
<b>SU 21 / 31</b>	<b>Summe Erträge / Einzahlungen operative Gebarung</b>				<b>0,00</b>	<b>0,00</b>	<b>0,00</b>	<b>0,00</b>	<b>0,00</b>	<b>0,00</b>
1/031000-728000	Flächenwidmungsplan	2225	3225	24	9 705,12	8 000,00	1 705,12	6 015,99	8 000,00	-1 984,01
<b>SU 22 / 32</b>	<b>Summe Aufwendungen / Auszahlungen operative Gebarung</b>				<b>9 705,12</b>	<b>8 000,00</b>	<b>1 705,12</b>	<b>6 015,99</b>	<b>8 000,00</b>	<b>-1 984,01</b>
<b>SA 0 / SA 1</b>	<b>(0) Nettoergebnis (21 - 22) / (1) Geldfluss operative Gebarung (31 - 32)</b>				<b>-9 705,12</b>	<b>-8 000,00</b>	<b>-1 705,12</b>	<b>-6 015,99</b>	<b>-8 000,00</b>	<b>1 984,01</b>
<b>SU 23</b>	<b>Summe Haushaltsrücklagen</b>				<b>0,00</b>	<b>0,00</b>	<b>0,00</b>	<b>0,00</b>	<b>0,00</b>	<b>0,00</b>
<b>SA00</b>	<b>Nettoergebnis nach Zuw./Entn. Haushaltsrücklagen (Saldo 0 +/- SU23)</b>				<b>-9 705,12</b>	<b>-8 000,00</b>	<b>-1 705,12</b>			
<b>Investive Gebarung</b>										
<b>SU 33</b>	<b>Summe Einzahlungen investive Gebarung</b>							<b>0,00</b>	<b>0,00</b>	<b>0,00</b>
<b>SU 34</b>	<b>Summe Auszahlungen investive Gebarung</b>							<b>0,00</b>	<b>0,00</b>	<b>0,00</b>
<b>SA2</b>	<b>Saldo (2) Geldfluss aus der Investiven Gebarung (33 - 34)</b>							<b>0,00</b>	<b>0,00</b>	<b>0,00</b>

		MVAG	MVAG	VCQU	Ergebnisrechnung			Finanzierungsrechnung		
		EH	FH		RA 2024	VA 2024	RA - VA	RA 2024	VA 2024	RA - VA
<b>SA3</b>	<b>Saldo (3) Nettofinanzierungssaldo (Saldo 1 + Saldo 2)</b>							-6 015,99	-8 000,00	1 984,01
<b>Finanzierungstätigkeit</b>										
<b>SU 35</b>	<b>Summe Einzahlungen aus der Finanzierungstätigkeit</b>							0,00	0,00	0,00
<b>SU 36</b>	<b>Summe Auszahlungen aus der Finanzierungstätigkeit</b>							0,00	0,00	0,00
<b>SA4</b>	<b>Saldo (4) Geldfluss aus der Finanzierungstätigkeit (35 – 36)</b>							0,00	0,00	0,00
<b>SA5</b>	<b>Saldo (5) Geldfluss aus der voranschlagswirksamen Gebarung (Saldo 3 + Saldo 4)</b>							-6 015,99	-8 000,00	1 984,01
<b>06</b>	<b>Sonstige Maßnahmen</b>									
<b>060</b>	<b>Beiträge an Verbände, Vereine oder sonstige Organisationen</b>									
<b>060000</b>	<b>Beiträge an Verbände, Vereine und sonstige Organisationen</b>									
<b>Operative Gebarung</b>										
<b>SU 21 / 31</b>	<b>Summe Erträge / Einzahlungen operative Gebarung</b>				<b>0,00</b>	<b>0,00</b>	<b>0,00</b>	<b>0,00</b>	<b>0,00</b>	<b>0,00</b>
1/060000-726000	Gemeindevertreterverband	2225	3225	24	13 645,54	13 700,00	-54,46	13 645,54	13 700,00	-54,46
<b>SU 22 / 32</b>	<b>Summe Aufwendungen / Auszahlungen operative Gebarung</b>				<b>13 645,54</b>	<b>13 700,00</b>	<b>-54,46</b>	<b>13 645,54</b>	<b>13 700,00</b>	<b>-54,46</b>
<b>SA 0 / SA 1</b>	<b>(0) Nettoergebnis (21 - 22) / (1) Geldfluss operative Gebarung (31 – 32)</b>				<b>-13 645,54</b>	<b>-13 700,00</b>	<b>54,46</b>	<b>-13 645,54</b>	<b>-13 700,00</b>	<b>54,46</b>
<b>SU 23</b>	<b>Summe Haushaltsrücklagen</b>				<b>0,00</b>	<b>0,00</b>	<b>0,00</b>	<b>0,00</b>	<b>0,00</b>	<b>0,00</b>
<b>SA00</b>	<b>Nettoergebnis nach Zuw./Entn. Haushaltsrücklagen (Saldo 0 +/- SU23)</b>				<b>-13 645,54</b>	<b>-13 700,00</b>	<b>54,46</b>			
<b>Investive Gebarung</b>										
<b>SU 33</b>	<b>Summe Einzahlungen investive Gebarung</b>							0,00	0,00	0,00
<b>SU 34</b>	<b>Summe Auszahlungen investive Gebarung</b>							0,00	0,00	0,00
<b>SA2</b>	<b>Saldo (2) Geldfluss aus der Investiven Gebarung (33 – 34)</b>							0,00	0,00	0,00
<b>SA3</b>	<b>Saldo (3) Nettofinanzierungssaldo (Saldo 1 + Saldo 2)</b>							-13 645,54	-13 700,00	54,46
<b>Finanzierungstätigkeit</b>										
<b>SU 35</b>	<b>Summe Einzahlungen aus der Finanzierungstätigkeit</b>							0,00	0,00	0,00
<b>SU 36</b>	<b>Summe Auszahlungen aus der Finanzierungstätigkeit</b>							0,00	0,00	0,00
<b>SA4</b>	<b>Saldo (4) Geldfluss aus der Finanzierungstätigkeit (35 – 36)</b>							0,00	0,00	0,00
<b>SA5</b>	<b>Saldo (5) Geldfluss aus der voranschlagswirksamen Gebarung (Saldo 3 + Saldo 4)</b>							-13 645,54	-13 700,00	54,46
<b>061</b>	<b>Sonstige Subventionen</b>									
<b>061000</b>	<b>Sonstige Subventionen</b>									
<b>Operative Gebarung</b>										
<b>SU 21 / 31</b>	<b>Summe Erträge / Einzahlungen operative Gebarung</b>				<b>0,00</b>	<b>0,00</b>	<b>0,00</b>	<b>0,00</b>	<b>0,00</b>	<b>0,00</b>
1/061000-757000	Sonstige Subventionen	2234	3234	27	3 550,00	500,00	3 050,00	3 550,00	500,00	3 050,00
<b>SU 22 / 32</b>	<b>Summe Aufwendungen / Auszahlungen operative Gebarung</b>				<b>3 550,00</b>	<b>500,00</b>	<b>3 050,00</b>	<b>3 550,00</b>	<b>500,00</b>	<b>3 050,00</b>
<b>SA 0 / SA 1</b>	<b>(0) Nettoergebnis (21 - 22) / (1) Geldfluss operative Gebarung (31 – 32)</b>				<b>-3 550,00</b>	<b>-500,00</b>	<b>-3 050,00</b>	<b>-3 550,00</b>	<b>-500,00</b>	<b>-3 050,00</b>
<b>SU 23</b>	<b>Summe Haushaltsrücklagen</b>				<b>0,00</b>	<b>0,00</b>	<b>0,00</b>	<b>0,00</b>	<b>0,00</b>	<b>0,00</b>
<b>SA00</b>	<b>Nettoergebnis nach Zuw./Entn. Haushaltsrücklagen (Saldo 0 +/- SU23)</b>				<b>-3 550,00</b>	<b>-500,00</b>	<b>-3 050,00</b>			

	MVAG	MVAG	VCQU	Ergebnisrechnung			Finanzierungsrechnung						
				EH	FH		RA 2024	VA 2024	RA - VA	RA 2024	VA 2024	RA - VA	
<b>Investive Gebarung</b>													
SU 33								0,00	0,00	0,00			
SU 34								0,00	0,00	0,00			
SA2								0,00	0,00	0,00			
SA3								-3 550,00	-500,00	-3 050,00			
<b>Finanzierungstätigkeit</b>													
SU 35								0,00	0,00	0,00			
SU 36								0,00	0,00	0,00			
SA4								0,00	0,00	0,00			
SA5								-3 550,00	-500,00	-3 050,00			
062													
062000													
<b>Operative Gebarung</b>													
SU 21 / 31								0,00	0,00	0,00			
1/062000-728000				2225	3225	24	7 247,84	4 600,00	2 647,84	8 331,44	4 600,00	3 731,44	
SU 22 / 32								7 247,84	4 600,00	2 647,84	8 331,44	4 600,00	3 731,44
SA 0 / SA 1								-7 247,84	-4 600,00	-2 647,84	-8 331,44	-4 600,00	-3 731,44
SU 23								0,00	0,00	0,00	0,00	0,00	0,00
SA00								-7 247,84	-4 600,00	-2 647,84			
<b>Investive Gebarung</b>													
SU 33								0,00	0,00	0,00			
SU 34								0,00	0,00	0,00			
SA2								0,00	0,00	0,00			
SA3								-8 331,44	-4 600,00	-3 731,44			
<b>Finanzierungstätigkeit</b>													
SU 35								0,00	0,00	0,00			
SU 36								0,00	0,00	0,00			
SA4								0,00	0,00	0,00			
SA5								-8 331,44	-4 600,00	-3 731,44			

		MVAG			Ergebnisrechnung			Finanzierungsrechnung		
		EH	FH	VCQU	RA 2024	VA 2024	RA - VA	RA 2024	VA 2024	RA - VA
<b>08</b>	<b>Pensionen (soweit nicht aufgeteilt)</b>									
<b>080</b>	<b>Pensionen (soweit nicht aufgeteilt)</b>									
<b>080000</b>	<b>Pensionen</b>									
<b>Operative Gebarung</b>										
2/080000+868000	Pensionsbeitrag Beamte	2124	3124	16	36,49		36,49	36,49		36,49
<b>SU 21 / 31</b>	<b>Summe Erträge / Einzahlungen operative Gebarung</b>				<b>36,49</b>	<b>0,00</b>	<b>36,49</b>	<b>36,49</b>	<b>0,00</b>	<b>36,49</b>
1/080000-752000	Transfers an Gemeinden, Gemeindeverbände (ohne marktbestimmte Tätigkeit) und Gemeindefonds	2231	3231	26	100 352,40	63 800,00	36 552,40	100 352,40	63 800,00	36 552,40
<b>SU 22 / 32</b>	<b>Summe Aufwendungen / Auszahlungen operative Gebarung</b>				<b>100 352,40</b>	<b>63 800,00</b>	<b>36 552,40</b>	<b>100 352,40</b>	<b>63 800,00</b>	<b>36 552,40</b>
<b>SA 0 / SA 1</b>	<b>(0) Nettoergebnis (21 - 22) / (1) Geldfluss operative Gebarung (31 - 32)</b>				<b>-100 315,91</b>	<b>-63 800,00</b>	<b>-36 515,91</b>	<b>-100 315,91</b>	<b>-63 800,00</b>	<b>-36 515,91</b>
<b>SU 23</b>	<b>Summe Haushaltsrücklagen</b>				<b>0,00</b>	<b>0,00</b>	<b>0,00</b>	<b>0,00</b>	<b>0,00</b>	<b>0,00</b>
<b>SA00</b>	<b>Nettoergebnis nach Zuw./Entn. Haushaltsrücklagen (Saldo 0 +/- SU23)</b>				<b>-100 315,91</b>	<b>-63 800,00</b>	<b>-36 515,91</b>			
<b>Investive Gebarung</b>										
<b>SU 33</b>	<b>Summe Einzahlungen investive Gebarung</b>							<b>0,00</b>	<b>0,00</b>	<b>0,00</b>
<b>SU 34</b>	<b>Summe Auszahlungen investive Gebarung</b>							<b>0,00</b>	<b>0,00</b>	<b>0,00</b>
<b>SA2</b>	<b>Saldo (2) Geldfluss aus der Investiven Gebarung (33 - 34)</b>							<b>0,00</b>	<b>0,00</b>	<b>0,00</b>
<b>SA3</b>	<b>Saldo (3) Nettofinanzierungssaldo (Saldo 1 + Saldo 2)</b>							<b>-100 315,91</b>	<b>-63 800,00</b>	<b>-36 515,91</b>
<b>Finanzierungstätigkeit</b>										
<b>SU 35</b>	<b>Summe Einzahlungen aus der Finanzierungstätigkeit</b>							<b>0,00</b>	<b>0,00</b>	<b>0,00</b>
<b>SU 36</b>	<b>Summe Auszahlungen aus der Finanzierungstätigkeit</b>							<b>0,00</b>	<b>0,00</b>	<b>0,00</b>
<b>SA4</b>	<b>Saldo (4) Geldfluss aus der Finanzierungstätigkeit (35 - 36)</b>							<b>0,00</b>	<b>0,00</b>	<b>0,00</b>
<b>SA5</b>	<b>Saldo (5) Geldfluss aus der voranschlagswirksamen Gebarung (Saldo 3 + Saldo 4)</b>							<b>-100 315,91</b>	<b>-63 800,00</b>	<b>-36 515,91</b>

		MVAG	MVAG	VCQU	Ergebnisrechnung			Finanzierungsrechnung		
		EH	FH		RA 2024	VA 2024	RA - VA	RA 2024	VA 2024	RA - VA
<b>1 Öffentliche Ordnung und Sicherheit</b>										
<b>13</b>	<b>Sonderpolizei</b>									
<b>131</b>	<b>Bau- und Feuerpolizei</b>									
<b>131000</b>	<b>Bau- und Feuerpolizei</b>									
<b>Operative Gebarung</b>										
2/131000+816000	Ersätze Sachverständigenhonorare	2114	3114	13	3 637,24	4 600,00	-962,76	3 246,46	4 600,00	-1 353,54
<b>SU 21 / 31</b>	<b>Summe Erträge / Einzahlungen operative Gebarung</b>				<b>3 637,24</b>	<b>4 600,00</b>	<b>-962,76</b>	<b>3 246,46</b>	<b>4 600,00</b>	<b>-1 353,54</b>
1/131000-618000	Wartung Bauamt und GIS Beitrag	2224	3224	24	1 395,80	1 700,00	-304,20	1 395,80	1 700,00	-304,20
1/131000-640000	Sachverständigenhonorare (incl. Feuerbeschau)	2222	3222	24	6 635,38	5 800,00	835,38	6 719,28	5 800,00	919,28
1/131000-728500	Schulung der Bediensteten	2225	3225	24	261,60	600,00	-338,40	261,60	600,00	-338,40
<b>SU 22 / 32</b>	<b>Summe Aufwendungen / Auszahlungen operative Gebarung</b>				<b>8 292,78</b>	<b>8 100,00</b>	<b>192,78</b>	<b>8 376,68</b>	<b>8 100,00</b>	<b>276,68</b>
<b>SA 0 / SA 1</b>	<b>(0) Nettoergebnis (21 - 22) / (1) Geldfluss operative Gebarung (31 - 32)</b>				<b>-4 655,54</b>	<b>-3 500,00</b>	<b>-1 155,54</b>	<b>-5 130,22</b>	<b>-3 500,00</b>	<b>-1 630,22</b>
<b>SU 23</b>	<b>Summe Haushaltsrücklagen</b>				<b>0,00</b>	<b>0,00</b>	<b>0,00</b>	<b>0,00</b>	<b>0,00</b>	<b>0,00</b>
<b>SA00</b>	<b>Nettoergebnis nach Zuw./Entn. Haushaltsrücklagen (Saldo 0 +/- SU23)</b>				<b>-4 655,54</b>	<b>-3 500,00</b>	<b>-1 155,54</b>			
<b>Investive Gebarung</b>										
<b>SU 33</b>	<b>Summe Einzahlungen investive Gebarung</b>							<b>0,00</b>	<b>0,00</b>	<b>0,00</b>
<b>SU 34</b>	<b>Summe Auszahlungen investive Gebarung</b>							<b>0,00</b>	<b>0,00</b>	<b>0,00</b>
<b>SA2</b>	<b>Saldo (2) Geldfluss aus der Investiven Gebarung (33 - 34)</b>							<b>0,00</b>	<b>0,00</b>	<b>0,00</b>
<b>SA3</b>	<b>Saldo (3) Nettofinanzierungssaldo (Saldo 1 + Saldo 2)</b>							<b>-5 130,22</b>	<b>-3 500,00</b>	<b>-1 630,22</b>
<b>Finanzierungstätigkeit</b>										
<b>SU 35</b>	<b>Summe Einzahlungen aus der Finanzierungstätigkeit</b>							<b>0,00</b>	<b>0,00</b>	<b>0,00</b>
<b>SU 36</b>	<b>Summe Auszahlungen aus der Finanzierungstätigkeit</b>							<b>0,00</b>	<b>0,00</b>	<b>0,00</b>
<b>SA4</b>	<b>Saldo (4) Geldfluss aus der Finanzierungstätigkeit (35 - 36)</b>							<b>0,00</b>	<b>0,00</b>	<b>0,00</b>
<b>SA5</b>	<b>Saldo (5) Geldfluss aus der voranschlagswirksamen Gebarung (Saldo 3 + Saldo 4)</b>							<b>-5 130,22</b>	<b>-3 500,00</b>	<b>-1 630,22</b>
<b>133</b>	<b>Veterinärpolizei</b>									
<b>133000</b>	<b>Veterinärpolizei</b>									
<b>Operative Gebarung</b>										
2/133000+808000	Erlös Hundemarken	2116	3116	16	36,00	100,00	-64,00	36,00	100,00	-64,00
<b>SU 21 / 31</b>	<b>Summe Erträge / Einzahlungen operative Gebarung</b>				<b>36,00</b>	<b>100,00</b>	<b>-64,00</b>	<b>36,00</b>	<b>100,00</b>	<b>-64,00</b>
1/133000-413000	Ankauf Hundemarken	2221	3221	23		100,00	-100,00		100,00	-100,00
<b>SU 22 / 32</b>	<b>Summe Aufwendungen / Auszahlungen operative Gebarung</b>				<b>0,00</b>	<b>100,00</b>	<b>-100,00</b>	<b>0,00</b>	<b>100,00</b>	<b>-100,00</b>
<b>SA 0 / SA 1</b>	<b>(0) Nettoergebnis (21 - 22) / (1) Geldfluss operative Gebarung (31 - 32)</b>				<b>36,00</b>	<b>0,00</b>	<b>36,00</b>	<b>36,00</b>	<b>0,00</b>	<b>36,00</b>
<b>SU 23</b>	<b>Summe Haushaltsrücklagen</b>				<b>0,00</b>	<b>0,00</b>	<b>0,00</b>	<b>0,00</b>	<b>0,00</b>	<b>0,00</b>
<b>SA00</b>	<b>Nettoergebnis nach Zuw./Entn. Haushaltsrücklagen (Saldo 0 +/- SU23)</b>				<b>36,00</b>	<b>0,00</b>	<b>36,00</b>			

		MVAG			Ergebnisrechnung			Finanzierungsrechnung		
		EH	FH	VCQU	RA 2024	VA 2024	RA - VA	RA 2024	VA 2024	RA - VA
<b>Investive Gebarung</b>										
SU 33	Summe Einzahlungen investive Gebarung							0,00	0,00	0,00
SU 34	Summe Auszahlungen investive Gebarung							0,00	0,00	0,00
SA2	Saldo (2) Geldfluss aus der Investiven Gebarung (33 – 34)							0,00	0,00	0,00
SA3	Saldo (3) Nettofinanzierungssaldo (Saldo 1 + Saldo 2)							36,00	0,00	36,00
<b>Finanzierungstätigkeit</b>										
SU 35	Summe Einzahlungen aus der Finanzierungstätigkeit							0,00	0,00	0,00
SU 36	Summe Auszahlungen aus der Finanzierungstätigkeit							0,00	0,00	0,00
SA4	Saldo (4) Geldfluss aus der Finanzierungstätigkeit (35 – 36)							0,00	0,00	0,00
SA5	Saldo (5) Geldfluss aus der voranschlagswirksamen Gebarung (Saldo 3 + Saldo 4)							36,00	0,00	36,00
<b>16 Feuerwehrwesen</b>										
<b>163 Freiwillige Feuerwehren</b>										
<b>163000 Freiwillige Feuerwehren</b>										
<b>Operative Gebarung</b>										
2/163000+829000	Sonstige Einnahmen (Bauzins)	2116	3116	18	72,67	100,00	-27,33	72,67	100,00	-27,33
<b>SU 21 / 31</b>	<b>Summe Erträge / Einzahlungen operative Gebarung</b>				<b>72,67</b>	<b>100,00</b>	<b>-27,33</b>	<b>72,67</b>	<b>100,00</b>	<b>-27,33</b>
1/163000-454000	Reinigung	2221	3221	23	64,62	600,00	-535,38	64,62	600,00	-535,38
1/163000-617000	Instandhaltung von Fahrzeugen	2224	3224	24	247,50	1 200,00	-952,50	247,50	1 200,00	-952,50
1/163000-618000	Instandhaltung Gebäude und Pflege Grünflächen	2224	3224	24		200,00	-200,00		200,00	-200,00
1/163000-631000	Telefongebühren	2222	3222	24	172,80	200,00	-27,20	172,80	200,00	-27,20
1/163000-650000	Zinsen Bankdarlehen	2241	3241	25	1 365,39	1 300,00	65,39	1 365,39	1 300,00	65,39
1/163000-680000	Planmäßige Abschreibung	2226			6 668,41	6 700,00	-31,59			
1/163000-723000	Kosten Jahreshauptversammlung	2225	3225	24	774,00	800,00	-26,00	774,00	800,00	-26,00
1/163000-728000	Bezirksalarmierung	2225	3225	24	1 302,84	1 300,00	2,84	1 302,84	1 300,00	2,84
1/163000-728100	Sonstige Leistung für Feuerwehr	2225	3225	24	3 609,33	1 800,00	1 809,33	2 302,15	1 800,00	502,15
	Feuerwehreinsätze und Bezirksabschnittstag									
1/163000-754000	Beitrag an Freiwillige Feuerwehr	2231	3231	26	10 800,00	10 800,00		10 800,00	10 800,00	
<b>SU 22 / 32</b>	<b>Summe Aufwendungen / Auszahlungen operative Gebarung</b>				<b>25 004,89</b>	<b>24 900,00</b>	<b>104,89</b>	<b>17 029,30</b>	<b>18 200,00</b>	<b>-1 170,70</b>
<b>SA 0 / SA 1</b>	<b>(0) Nettoergebnis (21 - 22) / (1) Geldfluss operative Gebarung (31 – 32)</b>				<b>-24 932,22</b>	<b>-24 800,00</b>	<b>-132,22</b>	<b>-16 956,63</b>	<b>-18 100,00</b>	<b>1 143,37</b>
SU 23	Summe Haushaltsrücklagen				0,00	0,00	0,00	0,00	0,00	0,00
SA00	Nettoergebnis nach Zuw./Entn. Haushaltsrücklagen (Saldo 0 +/- SU23)				-24 932,22	-24 800,00	-132,22			
<b>Investive Gebarung</b>										
SU 33	Summe Einzahlungen investive Gebarung							0,00	0,00	0,00
SU 34	Summe Auszahlungen investive Gebarung							0,00	0,00	0,00
SA2	Saldo (2) Geldfluss aus der Investiven Gebarung (33 – 34)							0,00	0,00	0,00

		MVAG MVAG VCQU			Ergebnisrechnung			Finanzierungsrechnung		
		EH	FH		RA 2024	VA 2024	RA - VA	RA 2024	VA 2024	RA - VA
<b>SA3</b>	<b>Saldo (3) Nettofinanzierungssaldo (Saldo 1 + Saldo 2)</b>							<b>-16 956,63</b>	<b>-18 100,00</b>	<b>1 143,37</b>
<b>Finanzierungstätigkeit</b>										
<b>SU 35</b>	<b>Summe Einzahlungen aus der Finanzierungstätigkeit</b>							<b>0,00</b>	<b>0,00</b>	<b>0,00</b>
1/163000-346000	Tilgung Bankdarlehen		3614	65				18 189,44	18 300,00	-110,56
<b>SU 36</b>	<b>Summe Auszahlungen aus der Finanzierungstätigkeit</b>							<b>18 189,44</b>	<b>18 300,00</b>	<b>-110,56</b>
<b>SA4</b>	<b>Saldo (4) Geldfluss aus der Finanzierungstätigkeit (35 – 36)</b>							<b>-18 189,44</b>	<b>-18 300,00</b>	<b>110,56</b>
<b>SA5</b>	<b>Saldo (5) Geldfluss aus der voranschlagswirksamen Gebarung (Saldo 3 + Saldo 4)</b>							<b>-35 146,07</b>	<b>-36 400,00</b>	<b>1 253,93</b>
<b>17 Katastrophendienst</b>										
<b>170 Allgemeine Angelegenheiten</b>										
<b>170000 Katastrophendienst</b>										
<b>Operative Gebarung</b>										
2/170000+871000	Beihilfe aus dem Katastrophenfonds	2121	3121	33	3 180,09	100,00	3 080,09	3 180,09	100,00	3 080,09
<b>SU 21 / 31</b>	<b>Summe Erträge / Einzahlungen operative Gebarung</b>				<b>3 180,09</b>	<b>100,00</b>	<b>3 080,09</b>	<b>3 180,09</b>	<b>100,00</b>	<b>3 080,09</b>
1/170000-728000	Kostenbeitrag Zivilschutzverband	2225	3225	24	395,32	300,00	95,32	395,32	300,00	95,32
1/170000-729000	Katastrophenschäden (Mure Gallenzen)	2225	3225	24	8 508,14	19 100,00	-10 591,86	12 287,29	19 100,00	-6 812,71
<b>SU 22 / 32</b>	<b>Summe Aufwendungen / Auszahlungen operative Gebarung</b>				<b>8 903,46</b>	<b>19 400,00</b>	<b>-10 496,54</b>	<b>12 682,61</b>	<b>19 400,00</b>	<b>-6 717,39</b>
<b>SA 0 / SA 1</b>	<b>(0) Nettoergebnis (21 - 22) / (1) Geldfluss operative Gebarung (31 – 32)</b>				<b>-5 723,37</b>	<b>-19 300,00</b>	<b>13 576,63</b>	<b>-9 502,52</b>	<b>-19 300,00</b>	<b>9 797,48</b>
<b>SU 23</b>	<b>Summe Haushaltsrücklagen</b>				<b>0,00</b>	<b>0,00</b>	<b>0,00</b>	<b>0,00</b>	<b>0,00</b>	<b>0,00</b>
<b>SA00</b>	<b>Nettoergebnis nach Zuw./Entn. Haushaltsrücklagen (Saldo 0 +/- SU23)</b>				<b>-5 723,37</b>	<b>-19 300,00</b>	<b>13 576,63</b>			
<b>Investive Gebarung</b>										
<b>SU 33</b>	<b>Summe Einzahlungen investive Gebarung</b>							<b>0,00</b>	<b>0,00</b>	<b>0,00</b>
<b>SU 34</b>	<b>Summe Auszahlungen investive Gebarung</b>							<b>0,00</b>	<b>0,00</b>	<b>0,00</b>
<b>SA2</b>	<b>Saldo (2) Geldfluss aus der Investiven Gebarung (33 – 34)</b>							<b>0,00</b>	<b>0,00</b>	<b>0,00</b>
<b>SA3</b>	<b>Saldo (3) Nettofinanzierungssaldo (Saldo 1 + Saldo 2)</b>							<b>-9 502,52</b>	<b>-19 300,00</b>	<b>9 797,48</b>
<b>Finanzierungstätigkeit</b>										
<b>SU 35</b>	<b>Summe Einzahlungen aus der Finanzierungstätigkeit</b>							<b>0,00</b>	<b>0,00</b>	<b>0,00</b>
<b>SU 36</b>	<b>Summe Auszahlungen aus der Finanzierungstätigkeit</b>							<b>0,00</b>	<b>0,00</b>	<b>0,00</b>
<b>SA4</b>	<b>Saldo (4) Geldfluss aus der Finanzierungstätigkeit (35 – 36)</b>							<b>0,00</b>	<b>0,00</b>	<b>0,00</b>
<b>SA5</b>	<b>Saldo (5) Geldfluss aus der voranschlagswirksamen Gebarung (Saldo 3 + Saldo 4)</b>							<b>-9 502,52</b>	<b>-19 300,00</b>	<b>9 797,48</b>

		MVAG	MVAG	VCQU	Ergebnisrechnung			Finanzierungsrechnung		
		EH	FH		RA 2024	VA 2024	RA - VA	RA 2024	VA 2024	RA - VA
<b>2 Unterricht, Erziehung, Sport und Wissenschaft</b>										
<b>21</b>	<b>Allgemeinbildender Unterricht</b>									
<b>211</b>	<b>Volksschulen</b>									
<b>211000</b>	<b>Volksschule</b>									
<b>Operative Gebarung</b>										
2/211000+808000	Mittagessen VB	2116	3116	16	3 516,82	4 500,00	-983,18	3 836,52	4 500,00	-663,48
2/211000+810100	Ferienbetreuung VS	2114	3114	13	1 460,00	1 500,00	-40,00	1 415,00	1 500,00	-85,00
2/211000+813000	Erträge aus der Auflösung von Investitionszuschüssen (Kapitaltransfers)	2127			1 960,59	2 000,00	-39,41			
2/211000+816000	Personalkostenersätze 70 % von Mittelschulgemeinde	2114	3114	13	55 557,06	68 800,00	-13 242,94	55 557,06	68 800,00	-13 242,94
2/211000+816100	Ersätze Nachmittagsbetreuung	2114	3114	13	4 220,00	5 900,00	-1 680,00	5 133,10	5 900,00	-766,90
2/211000+816582	Kostenersatz - DGB Krankenkasse&Mitarbeitervorsorge 70 % von Mittelschulgemeinde	2114	3114	13	16 099,21	14 700,00	1 399,21	16 099,21	14 700,00	1 399,21
2/211000+816724	Reisegebühren (Fahrkostenbeitrag 30% km-Geld Mittagessen NMS)	2114	3114	13	64,51		64,51	64,51		64,51
2/211000+820000	Dienstgeberbeitrag Finanzamt 70% von Mittelschulgemeinde	2131	3131	14	1 524,43	1 600,00	-75,57	1 524,43	1 600,00	-75,57
2/211000+828000	Turnhallenbenützung 30 % Anteil Volksschule	2116	3116	18	623,55	900,00	-276,45	623,55	900,00	-276,45
2/211000+829010	Ersätze Nachmittagsbetreuung	2116	3116	18	65,88		65,88	65,88		65,88
2/211000+829020	Zinsenzuschuss - Anteil VS	2116	3116	18	3 412,15	3 900,00	-487,85	3 412,15	3 900,00	-487,85
2/211000+861000	Landesbeitrag - Nachmittagsbetreuung	2121	3121	15	9 000,00	9 000,00		9 000,00	9 000,00	
<b>SU 21 / 31</b>	<b>Summe Erträge / Einzahlungen operative Gebarung</b>				<b>97 504,20</b>	<b>112 800,00</b>	<b>-15 295,80</b>	<b>96 731,41</b>	<b>110 800,00</b>	<b>-14 068,59</b>
1/211000-402000	Lehrmittel - 30%iger Anteil von MS-Gde	2221	3221	23	1 206,16	2 000,00	-793,84	1 206,16	2 000,00	-793,84
1/211000-413000	Essen für Nachmittagsbetreuung	2221	3221	23	2 908,70	4 500,00	-1 591,30	2 640,50	4 500,00	-1 859,50
1/211000-451000	Beheizung 30%iger Anteil von MS-Gde	2221	3221	23	5 964,12	10 500,00	-4 535,88	5 964,12	10 500,00	-4 535,88
1/211000-454000	Reinigungsmaterial 30%iger Anteil von MS-Gde	2221	3221	23	1 569,59	1 000,00	569,59	1 569,59	1 000,00	569,59
1/211000-456000	Büromaterial 30 %iger Anteil von MS-Gde	2221	3221	23	1 402,30	1 300,00	102,30	1 402,30	1 300,00	102,30
1/211000-458000	Aufwand Kopierer 30%iger Anteil von MS-Gde	2221	3221	23	1 585,15	3 000,00	-1 414,85	1 585,15	3 000,00	-1 414,85
1/211000-5	Personalkonten verdichtet	22	32		161 177,90	152 700,00	8 477,90	161 369,98	152 700,00	8 669,98
1/211000-600000	Strom - Beleuchtung 30%iger Anteil von MS-Gde	2222	3222	24	2 728,76	4 500,00	-1 771,24	2 728,76	4 500,00	-1 771,24
1/211000-614000	Instandhaltung Gebäude 30%iger Anteil von MS-Gde	2224	3224	24	6 623,91	3 600,00	3 023,91	6 623,91	3 600,00	3 023,91

		MVAG			Ergebnisrechnung			Finanzierungsrechnung		
		EH	FH	VCQU	RA 2024	VA 2024	RA - VA	RA 2024	VA 2024	RA - VA
1/211000-618000	Instandhaltung EDV (Sonst. Verbrauchsgüter) 30 %iger Anteil MS-Gde	2224	3224	24	662,34	800,00	-137,66	662,34	800,00	-137,66
1/211000-619000	Instandhaltung Sporteinrichtung 30%iger Anteil von MS-Gde	2224	3224	24		300,00	-300,00		300,00	-300,00
1/211000-620000	Fahrtkostenbeiträge (Schülerbeförderung) 30% iger Anteil MS-Gde	2222	3222	24	1 054,21	1 500,00	-445,79	1 054,21	1 500,00	-445,79
1/211000-631000	Telekommunikation 30%iger Anteil v. MS-Gde	2222	3222	24	367,64	400,00	-32,36	367,64	400,00	-32,36
1/211000-670000	Versicherungen 30%iger Anteil von MS-Gde	2222	3222	24	3 407,82	3 400,00	7,82	3 407,82	3 400,00	7,82
1/211000-680000	Planmäßige Abschreibung	2226			23 738,99	23 700,00	38,99			
1/211000-710000	Öffentliche Abgaben 30%iger Anteil von MS-Gde	2225	3225	24	3 857,94	4 000,00	-142,06	3 857,94	4 000,00	-142,06
1/211000-724000	Reisegebühren (km-Geld Mittagessen)	2225	3225	24	215,04	500,00	-284,96	215,04	500,00	-284,96
1/211000-725000	Lehr- und Schulbücherei 30%iger Anteil von MS-Gde	2225	3225	24	311,40	500,00	-188,60	311,40	500,00	-188,60
1/211000-728000	Medienbeitrag	2225	3225	24	964,15	1 000,00	-35,85	964,15	1 000,00	-35,85
1/211000-728100	Nachmittagsbetreuung	2225	3225	24	202,75	500,00	-297,25	219,61	500,00	-280,39
1/211000-728200	Schulapotheke - 30%iger Anteil von MS-Gde	2225	3225	24	63,63	100,00	-36,37	63,63	100,00	-36,37
1/211000-728300	Ärztlicher Dienst	2225	3225	24	728,84	1 200,00	-471,16	728,84	1 200,00	-471,16
1/211000-729000	Küche und Werkstatt 30%-Anteil von MS-Gde	2225	3225	24	674,24	600,00	74,24	674,24	600,00	74,24
1/211000-729100	Elternbeiträge NM-Betreuung 30 % Anteil MS-Gde	2225	3225	24	1 539,93	2 200,00	-660,07	1 539,93	2 200,00	-660,07
1/211000-729200	Erträge Förderung Land NM-Betreuung 30 % Anteil MS-Gde	2225	3225	24	2 700,00	2 200,00	500,00	2 700,00	2 200,00	500,00
1/211000-756000	Anteil Tilgung Landesdarlehen 30%-Anteil MS-Gde	2233	3233	27	16 551,59	16 500,00	51,59	16 551,59	16 500,00	51,59
<b>SU 22 / 32</b>	<b>Summe Aufwendungen / Auszahlungen operative Gebarung</b>				<b>242 207,10</b>	<b>242 500,00</b>	<b>-292,90</b>	<b>218 408,85</b>	<b>218 800,00</b>	<b>-391,15</b>
<b>SA 0 / SA 1</b>	<b>(0) Nettoergebnis (21 - 22) / (1) Geldfluss operative Gebarung (31 – 32)</b>				<b>-144 702,90</b>	<b>-129 700,00</b>	<b>-15 002,90</b>	<b>-121 677,44</b>	<b>-108 000,00</b>	<b>-13 677,44</b>
<b>SU 23</b>	<b>Summe Haushaltsrücklagen</b>				<b>0,00</b>	<b>0,00</b>	<b>0,00</b>	<b>0,00</b>	<b>0,00</b>	<b>0,00</b>
<b>SA00</b>	<b>Nettoergebnis nach Zuw./Entn. Haushaltsrücklagen (Saldo 0 +/- SU23)</b>				<b>-144 702,90</b>	<b>-129 700,00</b>	<b>-15 002,90</b>			
<b>Investive Gebarung</b>										
<b>SU 33</b>	<b>Summe Einzahlungen investive Gebarung</b>							<b>0,00</b>	<b>0,00</b>	<b>0,00</b>
<b>SU 34</b>	<b>Summe Auszahlungen investive Gebarung</b>							<b>0,00</b>	<b>0,00</b>	<b>0,00</b>
<b>SA2</b>	<b>Saldo (2) Geldfluss aus der Investiven Gebarung (33 – 34)</b>							<b>0,00</b>	<b>0,00</b>	<b>0,00</b>
<b>SA3</b>	<b>Saldo (3) Nettofinanzierungssaldo (Saldo 1 + Saldo 2)</b>							<b>-121 677,44</b>	<b>-108 000,00</b>	<b>-13 677,44</b>
<b>Finanzierungstätigkeit</b>										
<b>SU 35</b>	<b>Summe Einzahlungen aus der Finanzierungstätigkeit</b>							<b>0,00</b>	<b>0,00</b>	<b>0,00</b>

		MVAG			Ergebnisrechnung			Finanzierungsrechnung		
		EH	FH	VCQU	RA 2024	VA 2024	RA - VA	RA 2024	VA 2024	RA - VA
SU 36	Summe Auszahlungen aus der Finanzierungstätigkeit							0,00	0,00	0,00
SA4	Saldo (4) Geldfluss aus der Finanzierungstätigkeit (35 – 36)							0,00	0,00	0,00
SA5	Saldo (5) Geldfluss aus der voranschlagswirksamen Gebarung (Saldo 3 + Saldo 4)							-121 677,44	-108 000,00	-13 677,44
212	Mittelschulen									
212000	Mittelschulen									
<b>Operative Gebarung</b>										
SU 21 / 31	Summe Erträge / Einzahlungen operative Gebarung				0,00	0,00	0,00	0,00	0,00	0,00
1/212000-752000	Schulumlagen an Hauptschulgemeinden	2231	3231	26	191 447,84	171 700,00	19 747,84	191 447,84	171 700,00	19 747,84
SU 22 / 32	Summe Aufwendungen / Auszahlungen operative Gebarung				191 447,84	171 700,00	19 747,84	191 447,84	171 700,00	19 747,84
SA 0 / SA 1	(0) Nettoergebnis (21 - 22) / (1) Geldfluss operative Gebarung (31 – 32)				-191 447,84	-171 700,00	-19 747,84	-191 447,84	-171 700,00	-19 747,84
SU 23	Summe Haushaltsrücklagen				0,00	0,00	0,00	0,00	0,00	0,00
SA00	Nettoergebnis nach Zuw./Entn. Haushaltsrücklagen (Saldo 0 +/- SU23)				-191 447,84	-171 700,00	-19 747,84			
<b>Investive Gebarung</b>										
SU 33	Summe Einzahlungen investive Gebarung							0,00	0,00	0,00
SU 34	Summe Auszahlungen investive Gebarung							0,00	0,00	0,00
SA2	Saldo (2) Geldfluss aus der Investiven Gebarung (33 – 34)							0,00	0,00	0,00
SA3	Saldo (3) Nettofinanzierungssaldo (Saldo 1 + Saldo 2)							-191 447,84	-171 700,00	-19 747,84
<b>Finanzierungstätigkeit</b>										
SU 35	Summe Einzahlungen aus der Finanzierungstätigkeit							0,00	0,00	0,00
SU 36	Summe Auszahlungen aus der Finanzierungstätigkeit							0,00	0,00	0,00
SA4	Saldo (4) Geldfluss aus der Finanzierungstätigkeit (35 – 36)							0,00	0,00	0,00
SA5	Saldo (5) Geldfluss aus der voranschlagswirksamen Gebarung (Saldo 3 + Saldo 4)							-191 447,84	-171 700,00	-19 747,84
214	Polytechnische Schulen									
214000	Polytechnische Schulen									
<b>Operative Gebarung</b>										
SU 21 / 31	Summe Erträge / Einzahlungen operative Gebarung				0,00	0,00	0,00	0,00	0,00	0,00
1/214000-752000	Schulumlagen an Polytechnische Schulen	2231	3231	26	20 676,50	22 100,00	-1 423,50	20 676,50	22 100,00	-1 423,50
SU 22 / 32	Summe Aufwendungen / Auszahlungen operative Gebarung				20 676,50	22 100,00	-1 423,50	20 676,50	22 100,00	-1 423,50
SA 0 / SA 1	(0) Nettoergebnis (21 - 22) / (1) Geldfluss operative Gebarung (31 – 32)				-20 676,50	-22 100,00	1 423,50	-20 676,50	-22 100,00	1 423,50
SU 23	Summe Haushaltsrücklagen				0,00	0,00	0,00	0,00	0,00	0,00
SA00	Nettoergebnis nach Zuw./Entn. Haushaltsrücklagen (Saldo 0 +/- SU23)				-20 676,50	-22 100,00	1 423,50			
<b>Investive Gebarung</b>										
SU 33	Summe Einzahlungen investive Gebarung							0,00	0,00	0,00
SU 34	Summe Auszahlungen investive Gebarung							0,00	0,00	0,00
SA2	Saldo (2) Geldfluss aus der Investiven Gebarung (33 – 34)							0,00	0,00	0,00

	MVAG	MVAG	VCQU	Ergebnisrechnung			Finanzierungsrechnung			
				EH	FH		RA 2024	VA 2024	RA - VA	RA 2024
<b>SA3</b>	<b>Saldo (3) Nettofinanzierungssaldo (Saldo 1 + Saldo 2)</b>							<b>-20 676,50</b>	<b>-22 100,00</b>	<b>1 423,50</b>
<b>Finanzierungstätigkeit</b>										
<b>SU 35</b>	<b>Summe Einzahlungen aus der Finanzierungstätigkeit</b>							<b>0,00</b>	<b>0,00</b>	<b>0,00</b>
<b>SU 36</b>	<b>Summe Auszahlungen aus der Finanzierungstätigkeit</b>							<b>0,00</b>	<b>0,00</b>	<b>0,00</b>
<b>SA4</b>	<b>Saldo (4) Geldfluss aus der Finanzierungstätigkeit (35 – 36)</b>							<b>0,00</b>	<b>0,00</b>	<b>0,00</b>
<b>SA5</b>	<b>Saldo (5) Geldfluss aus der voranschlagswirksamen Gebarung (Saldo 3 + Saldo 4)</b>							<b>-20 676,50</b>	<b>-22 100,00</b>	<b>1 423,50</b>
<b>22</b>	<b>Berufsbildender Unterricht; Anstalten der Bildung für Lehrerinnen und Lehrer sowie Erzieherinnen und Erzieher</b>									
<b>220</b>	<b>Berufsbildende Pflichtschulen</b>									
<b>220000</b>	<b>Berufsbildende Pflichtschulen</b>									
<b>Operative Gebarung</b>										
<b>SU 21 / 31</b>	<b>Summe Erträge / Einzahlungen operative Gebarung</b>							<b>0,00</b>	<b>0,00</b>	<b>0,00</b>
1/220000-751000	Berufsschülerhaltungsbeitrag	2231	3231	26	36 740,00	36 800,00	-60,00	36 740,00	36 800,00	-60,00
<b>SU 22 / 32</b>	<b>Summe Aufwendungen / Auszahlungen operative Gebarung</b>				<b>36 740,00</b>	<b>36 800,00</b>	<b>-60,00</b>	<b>36 740,00</b>	<b>36 800,00</b>	<b>-60,00</b>
<b>SA 0 / SA 1</b>	<b>(0) Nettoergebnis (21 - 22) / (1) Geldfluss operative Gebarung (31 – 32)</b>				<b>-36 740,00</b>	<b>-36 800,00</b>	<b>60,00</b>	<b>-36 740,00</b>	<b>-36 800,00</b>	<b>60,00</b>
<b>SU 23</b>	<b>Summe Haushaltsrücklagen</b>				<b>0,00</b>	<b>0,00</b>	<b>0,00</b>	<b>0,00</b>	<b>0,00</b>	<b>0,00</b>
<b>SA00</b>	<b>Nettoergebnis nach Zuw./Entn. Haushaltsrücklagen (Saldo 0 +/- SU23)</b>				<b>-36 740,00</b>	<b>-36 800,00</b>	<b>60,00</b>	<b>0,00</b>	<b>0,00</b>	<b>0,00</b>
<b>Investive Gebarung</b>										
<b>SU 33</b>	<b>Summe Einzahlungen investive Gebarung</b>							<b>0,00</b>	<b>0,00</b>	<b>0,00</b>
<b>SU 34</b>	<b>Summe Auszahlungen investive Gebarung</b>							<b>0,00</b>	<b>0,00</b>	<b>0,00</b>
<b>SA2</b>	<b>Saldo (2) Geldfluss aus der Investiven Gebarung (33 – 34)</b>							<b>0,00</b>	<b>0,00</b>	<b>0,00</b>
<b>SA3</b>	<b>Saldo (3) Nettofinanzierungssaldo (Saldo 1 + Saldo 2)</b>							<b>-36 740,00</b>	<b>-36 800,00</b>	<b>60,00</b>
<b>Finanzierungstätigkeit</b>										
<b>SU 35</b>	<b>Summe Einzahlungen aus der Finanzierungstätigkeit</b>							<b>0,00</b>	<b>0,00</b>	<b>0,00</b>
<b>SU 36</b>	<b>Summe Auszahlungen aus der Finanzierungstätigkeit</b>							<b>0,00</b>	<b>0,00</b>	<b>0,00</b>
<b>SA4</b>	<b>Saldo (4) Geldfluss aus der Finanzierungstätigkeit (35 – 36)</b>							<b>0,00</b>	<b>0,00</b>	<b>0,00</b>
<b>SA5</b>	<b>Saldo (5) Geldfluss aus der voranschlagswirksamen Gebarung (Saldo 3 + Saldo 4)</b>							<b>-36 740,00</b>	<b>-36 800,00</b>	<b>60,00</b>
<b>24</b>	<b>Vorschulische Erziehung</b>									
<b>240</b>	<b>Kindergärten</b>									
<b>240000</b>	<b>Kindergärten</b>									
<b>Operative Gebarung</b>										
2/240000+808000	Mittagessen	2116	3116	16	2 027,64	2 600,00	-572,36	2 034,37	2 600,00	-565,63
2/240000+810000	Spiel- und Beschäftigungsbeitrag	2114	3114	13	9 262,50	19 300,00	-10 037,50	10 005,85	19 300,00	-9 294,15
2/240000+810100	Ferienbetreuung	2114	3114	13	168,14		168,14	168,14		168,14

		MVAG			Ergebnisrechnung			Finanzierungsrechnung		
		EH	FH	VCQU	RA 2024	VA 2024	RA - VA	RA 2024	VA 2024	RA - VA
2/240000+813000	Erträge aus der Auflösung von Investitionszuschüssen (Kapitaltransfers)	2127			20 361,15	20 400,00	-38,85			
2/240000+816010	Personalkostenersatz-Verrechnung	2114	3114	13		2 100,00	-2 100,00		2 100,00	-2 100,00
2/240000+816100	Nachmittagsbetreuung	2114	3114	13	2 240,00	4 300,00	-2 060,00	2 738,70	4 300,00	-1 561,30
6/240000+829910	ALT - Verrechnung zw operativer u investiver Gebarung	2116	3116	1		49 300,00	-49 300,00		49 300,00	-49 300,00
2/240000+861000	Personalkostenersatz	2121	3121	15	117 662,83	3 800,00	113 862,83	117 662,83	3 800,00	113 862,83
<b>SU 21 / 31</b>	<b>Summe Erträge / Einzahlungen operative Gebarung</b>				<b>151 722,26</b>	<b>101 800,00</b>	<b>49 922,26</b>	<b>132 609,89</b>	<b>81 400,00</b>	<b>51 209,89</b>
1/240000-400000		2221	3221	23		500,00	-500,00		500,00	-500,00
1/240000-430000	Mittagessen	2221	3221	23	3 333,28	3 900,00	-566,72	4 180,92	3 900,00	280,92
1/240000-454000	Reinigungsmaterial	2221	3221	23	3 443,02	3 500,00	-56,98	1 146,15	3 500,00	-2 353,85
1/240000-456000	Büromaterial / Kopierer	2221	3221	23	324,59	300,00	24,59	324,59	300,00	24,59
1/240000-459000	Spiel- und Beschäftigungsbeitrag	2221	3221	23	8 777,95	8 800,00	-22,05	8 948,52	8 800,00	148,52
1/240000-5	Personalkonten verdichtet	22	32		169 692,76	173 900,00	-4 207,24	167 610,58	173 900,00	-6 289,42
1/240000-600000	Energie (Strom-Beleuchtung- Heizung)	2222	3222	24	3 558,85	10 200,00	-6 641,15	12 983,88	16 900,00	-3 916,12
1/240000-614000	Instandhaltung Gebäude + Nebenanlagen, Rasenpflege	2224	3224	24	2 213,93	4 700,00	-2 486,07	2 023,93	4 700,00	-2 676,07
1/240000-620000	Transportkosten	2222	3222	24	4 323,00	3 500,00	823,00	4 158,00	3 500,00	658,00
1/240000-631000	Telefongebühren	2222	3222	24	647,04	700,00	-52,96	647,04	700,00	-52,96
1/240000-650000	Zinsen Bankdarlehen	2241	3241	25	24 402,21	-7 200,00	31 602,21	24 402,21	-7 200,00	31 602,21
1/240000-670000	Versicherungen	2222	3222	24	2 794,57	2 800,00	-5,43	2 794,57	2 800,00	-5,43
1/240000-680000	Planmäßige Abschreibung	2226			59 661,54	30 300,00	29 361,54			
1/240000-700000	Verwaltungskostenaufwand	2223	3223	24	4 089,48	2 900,00	1 189,48	4 089,48	2 900,00	1 189,48
1/240000-710000	Öffentliche Abgaben und Steuern	2225	3225	24	3 765,52	3 600,00	165,52	3 765,52	3 600,00	165,52
1/240000-724000	Reisegebühren	2225	3225	24	118,02	100,00	18,02	118,02	100,00	18,02
1/240000-728500	Schulung der Bediensteten	2225	3225	24	976,16	500,00	476,16	976,16	500,00	476,16
1/240000-729000	Verrechnung Personalkosten (mit Schule)	2225	3225	24		15 500,00	-15 500,00		15 500,00	-15 500,00
<b>SU 22 / 32</b>	<b>Summe Aufwendungen / Auszahlungen operative Gebarung</b>				<b>292 121,92</b>	<b>258 500,00</b>	<b>33 621,92</b>	<b>238 169,57</b>	<b>234 900,00</b>	<b>3 269,57</b>
<b>SA 0 / SA 1</b>	<b>(0) Nettoergebnis (21 - 22) / (1) Geldfluss operative Gebarung (31 - 32)</b>				<b>-140 399,66</b>	<b>-156 700,00</b>	<b>16 300,34</b>	<b>-105 559,68</b>	<b>-153 500,00</b>	<b>47 940,32</b>
<b>SU 23</b>	<b>Summe Haushaltsrücklagen</b>				<b>0,00</b>	<b>0,00</b>	<b>0,00</b>	<b>0,00</b>	<b>0,00</b>	<b>0,00</b>
<b>SA00</b>	<b>Nettoergebnis nach Zuw./Entn. Haushaltsrücklagen (Saldo 0 +/- SU23)</b>				<b>-140 399,66</b>	<b>-156 700,00</b>	<b>16 300,34</b>			
<b>Investive Gebarung</b>										
6/240000+301000	Zuschuss Land		3331	1 33					425 000,00	-425 000,00
<b>SU 33</b>	<b>Summe Einzahlungen investive Gebarung</b>							<b>0,00</b>	<b>425 000,00</b>	<b>-425 000,00</b>
5/240000-002100	Außenanlagen - Zubau 2024		3412	1				272 929,75	200 000,00	72 929,75
5/240000-010000	Kindertagesstätte - Errichtung		3413	1 40				1 434 791,90	1 876 100,00	-441 308,10
5/240000-040000	Einrichtung		3414	1 41				211 124,97	298 200,00	-87 075,03
<b>SU 34</b>	<b>Summe Auszahlungen investive Gebarung</b>							<b>1 918 846,62</b>	<b>2 374 300,00</b>	<b>-455 453,38</b>
<b>SA2</b>	<b>Saldo (2) Geldfluss aus der Investiven Gebarung (33 - 34)</b>							<b>-1 918 846,62</b>	<b>-1 949 300,00</b>	<b>30 453,38</b>

		MVAG MVAG VCQU			Ergebnisrechnung			Finanzierungsrechnung		
		EH	FH	VCQU	RA 2024	VA 2024	RA - VA	RA 2024	VA 2024	RA - VA
<b>SA3</b>	<b>Saldo (3) Nettofinanzierungssaldo (Saldo 1 + Saldo 2)</b>							<b>-2 024 406,30</b>	<b>-2 102 800,00</b>	<b>78 393,70</b>
<b>Finanzierungstätigkeit</b>										
6/240000+346000			3514	1				1 900 000,00	1 744 000,00	156 000,00
<b>SU 35</b>	<b>Summe Einzahlungen aus der Finanzierungstätigkeit</b>							<b>1 900 000,00</b>	<b>1 744 000,00</b>	<b>156 000,00</b>
1/240000-346000	Tilgung Bankdarlehen		3614	65				63 566,80	63 600,00	-33,20
<b>SU 36</b>	<b>Summe Auszahlungen aus der Finanzierungstätigkeit</b>							<b>63 566,80</b>	<b>63 600,00</b>	<b>-33,20</b>
<b>SA4</b>	<b>Saldo (4) Geldfluss aus der Finanzierungstätigkeit (35 – 36)</b>							<b>1 836 433,20</b>	<b>1 680 400,00</b>	<b>156 033,20</b>
<b>SA5</b>	<b>Saldo (5) Geldfluss aus der voranschlagswirksamen Gebarung (Saldo 3 + Saldo 4)</b>							<b>-187 973,10</b>	<b>-422 400,00</b>	<b>234 426,90</b>
<b>240100 Tagesbetreuungs-Einrichtung</b>										
<b>Operative Gebarung</b>										
2/240100+810000	TBE-Betreuungskosten	2114	3114	13	3 698,90	3 300,00	398,90	3 841,90	3 300,00	541,90
2/240100+817000	Erträge aus der Auflösung von Jubiläumsszuwendungen Ansatz 2401	2117			837,56		837,56			
2/240100+861000	Personalkostenzuschuss NÖ Land	2121	3121	15	17 933,62	47 000,00	-29 066,38	17 933,62	47 000,00	-29 066,38
2/240100+861010	Kinderbetreuungsbeitrag NÖ Land	2121	3121	15	46 944,06	30 700,00	16 244,06	46 944,06	30 700,00	16 244,06
<b>SU 21 / 31</b>	<b>Summe Erträge / Einzahlungen operative Gebarung</b>				<b>69 414,14</b>	<b>81 000,00</b>	<b>-11 585,86</b>	<b>68 719,58</b>	<b>81 000,00</b>	<b>-12 280,42</b>
1/240100-454000	Reinigungsmittel	2221	3221	23	29,49	500,00	-470,51	43,75	500,00	-456,25
1/240100-459000	Spiel- und Beschäftigungsbeitrag	2221	3221	23	397,37	400,00	-2,63	341,23	400,00	-58,77
1/240100-5	Personalkonten verdichtet	22	32		69 721,57	40 600,00	29 121,57	70 016,57	40 600,00	29 416,57
1/240100-600000	Energie - TBE	2222	3222	24		3 400,00	-3 400,00	4 052,91	3 800,00	252,91
1/240100-614000	Instandhaltung - TBE	2224	3224	24	9 822,18	6 000,00	3 822,18	9 822,18	600,00	9 222,18
1/240100-650000	Zinsen für Finanzschulden in Euro	2241	3241	25		46 300,00	-46 300,00		46 300,00	-46 300,00
1/240100-680000	Planmäßige Abschreibung	2226			1 928,41	2 700,00	-771,59			
1/240100-700000	Verwaltungskostenaufwand	2223	3223	24	2 058,87	100,00	1 958,87	2 058,87	100,00	1 958,87
1/240100-710000	Steuern und Abgaben - TBE	2225	3225	24	395,49	1 200,00	-804,51	382,49	1 200,00	-817,51
1/240100-724000	Reisegebühren	2225	3225	24		100,00	-100,00		100,00	-100,00
1/240100-728500	Schulung der Bediensteten	2225	3225	24	340,00	200,00	140,00	340,00	200,00	140,00
<b>SU 22 / 32</b>	<b>Summe Aufwendungen / Auszahlungen operative Gebarung</b>				<b>84 693,38</b>	<b>101 500,00</b>	<b>-16 806,62</b>	<b>87 058,00</b>	<b>93 800,00</b>	<b>-6 742,00</b>
<b>SA 0 / SA 1</b>	<b>(0) Nettoergebnis (21 - 22) / (1) Geldfluss operative Gebarung (31 – 32)</b>				<b>-15 279,24</b>	<b>-20 500,00</b>	<b>5 220,76</b>	<b>-18 338,42</b>	<b>-12 800,00</b>	<b>-5 538,42</b>
<b>SU 23</b>	<b>Summe Haushaltsrücklagen</b>				<b>0,00</b>	<b>0,00</b>	<b>0,00</b>	<b>0,00</b>	<b>0,00</b>	<b>0,00</b>
<b>SA00</b>	<b>Nettoergebnis nach Zuw./Entn. Haushaltsrücklagen (Saldo 0 +/- SU23)</b>				<b>-15 279,24</b>	<b>-20 500,00</b>	<b>5 220,76</b>			
<b>Investive Gebarung</b>										
<b>SU 33</b>	<b>Summe Einzahlungen investive Gebarung</b>							<b>0,00</b>	<b>0,00</b>	<b>0,00</b>
<b>SU 34</b>	<b>Summe Auszahlungen investive Gebarung</b>							<b>0,00</b>	<b>0,00</b>	<b>0,00</b>
<b>SA2</b>	<b>Saldo (2) Geldfluss aus der Investiven Gebarung (33 – 34)</b>							<b>0,00</b>	<b>0,00</b>	<b>0,00</b>
<b>SA3</b>	<b>Saldo (3) Nettofinanzierungssaldo (Saldo 1 + Saldo 2)</b>							<b>-18 338,42</b>	<b>-12 800,00</b>	<b>-5 538,42</b>

		MVAG	MVAG	VCQU	Ergebnisrechnung			Finanzierungsrechnung		
		EH	FH		RA 2024	VA 2024	RA - VA	RA 2024	VA 2024	RA - VA
<b>Finanzierungstätigkeit</b>										
SU 35	Summe Einzahlungen aus der Finanzierungstätigkeit							0,00	0,00	0,00
SU 36	Summe Auszahlungen aus der Finanzierungstätigkeit							0,00	0,00	0,00
SA4	Saldo (4) Geldfluss aus der Finanzierungstätigkeit (35 – 36)							0,00	0,00	0,00
SA5	Saldo (5) Geldfluss aus der voranschlagswirksamen Gebarung (Saldo 3 + Saldo 4)							-18 338,42	-12 800,00	-5 538,42
<b>26 Sport und außerschulische Leibeserziehung</b>										
<b>260 Landessportorganisation</b>										
<b>260000 Sportvereine</b>										
<b>Operative Gebarung</b>										
SU 21 / 31	Summe Erträge / Einzahlungen operative Gebarung				0,00	0,00	0,00	0,00	0,00	0,00
1/260000-723000	Dorfskimeisterschaft	2225	3225	24		300,00	-300,00		300,00	-300,00
1/260000-757000	Subventionen	2234	3234	27	5 972,50	6 200,00	-227,50	5 972,50	6 200,00	-227,50
SU 22 / 32	Summe Aufwendungen / Auszahlungen operative Gebarung				5 972,50	6 500,00	-527,50	5 972,50	6 500,00	-527,50
SA 0 / SA 1	(0) Nettoergebnis (21 - 22) / (1) Geldfluss operative Gebarung (31 – 32)				-5 972,50	-6 500,00	527,50	-5 972,50	-6 500,00	527,50
SU 23	Summe Haushaltsrücklagen				0,00	0,00	0,00	0,00	0,00	0,00
SA00	Nettoergebnis nach Zuw./Entn. Haushaltsrücklagen (Saldo 0 +/- SU23)				-5 972,50	-6 500,00	527,50			
<b>Investive Gebarung</b>										
6/260000+301000	Kapitaltransfers von Ländern, Landesfonds und Landeskammern		3331	1 33					100 000,00	-100 000,00
SU 33	Summe Einzahlungen investive Gebarung							0,00	100 000,00	-100 000,00
5/260000-006000	Sonstige Grundstückseinrichtungen		3412	1 40					100 000,00	-100 000,00
SU 34	Summe Auszahlungen investive Gebarung							0,00	100 000,00	-100 000,00
SA2	Saldo (2) Geldfluss aus der Investiven Gebarung (33 – 34)							0,00	0,00	0,00
SA3	Saldo (3) Nettofinanzierungssaldo (Saldo 1 + Saldo 2)							-5 972,50	-6 500,00	527,50
<b>Finanzierungstätigkeit</b>										
SU 35	Summe Einzahlungen aus der Finanzierungstätigkeit							0,00	0,00	0,00
SU 36	Summe Auszahlungen aus der Finanzierungstätigkeit							0,00	0,00	0,00
SA4	Saldo (4) Geldfluss aus der Finanzierungstätigkeit (35 – 36)							0,00	0,00	0,00
SA5	Saldo (5) Geldfluss aus der voranschlagswirksamen Gebarung (Saldo 3 + Saldo 4)							-5 972,50	-6 500,00	527,50
<b>265 Tennisplätze und -hallen</b>										
<b>265000 Tennisplätze</b>										
<b>Operative Gebarung</b>										
2/265000+811000	Einnahmen Verpachtung	2115	3115	14	663,64	700,00	-36,36	663,64	700,00	-36,36
SU 21 / 31	Summe Erträge / Einzahlungen operative Gebarung				663,64	700,00	-36,36	663,64	700,00	-36,36
SU 22 / 32	Summe Aufwendungen / Auszahlungen operative Gebarung				0,00	0,00	0,00	0,00	0,00	0,00

	MVAG	MVAG	VCQU	Ergebnisrechnung			Finanzierungsrechnung			
				EH	FH	RA 2024	VA 2024	RA - VA	RA 2024	VA 2024
<b>SA 0 / SA 1</b>	<b>(0) Nettoergebnis (21 - 22) / (1) Geldfluss operative Gebarung (31 - 32)</b>			<b>663,64</b>	<b>700,00</b>	<b>-36,36</b>	<b>663,64</b>	<b>700,00</b>	<b>-36,36</b>	
<b>SU 23</b>	<b>Summe Haushaltsrücklagen</b>			<b>0,00</b>	<b>0,00</b>	<b>0,00</b>	<b>0,00</b>	<b>0,00</b>	<b>0,00</b>	
<b>SA00</b>	<b>Nettoergebnis nach Zuw./Entn. Haushaltsrücklagen (Saldo 0 +/- SU23)</b>			<b>663,64</b>	<b>700,00</b>	<b>-36,36</b>				
<b>Investive Gebarung</b>										
<b>SU 33</b>	<b>Summe Einzahlungen investive Gebarung</b>						<b>0,00</b>	<b>0,00</b>	<b>0,00</b>	
<b>SU 34</b>	<b>Summe Auszahlungen investive Gebarung</b>						<b>0,00</b>	<b>0,00</b>	<b>0,00</b>	
<b>SA2</b>	<b>Saldo (2) Geldfluss aus der Investiven Gebarung (33 - 34)</b>						<b>0,00</b>	<b>0,00</b>	<b>0,00</b>	
<b>SA3</b>	<b>Saldo (3) Nettofinanzierungssaldo (Saldo 1 + Saldo 2)</b>						<b>663,64</b>	<b>700,00</b>	<b>-36,36</b>	
<b>Finanzierungstätigkeit</b>										
<b>SU 35</b>	<b>Summe Einzahlungen aus der Finanzierungstätigkeit</b>						<b>0,00</b>	<b>0,00</b>	<b>0,00</b>	
<b>SU 36</b>	<b>Summe Auszahlungen aus der Finanzierungstätigkeit</b>						<b>0,00</b>	<b>0,00</b>	<b>0,00</b>	
<b>SA4</b>	<b>Saldo (4) Geldfluss aus der Finanzierungstätigkeit (35 - 36)</b>						<b>0,00</b>	<b>0,00</b>	<b>0,00</b>	
<b>SA5</b>	<b>Saldo (5) Geldfluss aus der voranschlagswirksamen Gebarung (Saldo 3 + Saldo 4)</b>						<b>663,64</b>	<b>700,00</b>	<b>-36,36</b>	
<b>27</b>	<b>Erwachsenenbildung</b>									
<b>273</b>	<b>Volksbüchereien</b>									
<b>273000</b>	<b>Volksbüchereien</b>									
<b>Operative Gebarung</b>										
2/273000+810000	Entlehnungsgebühren	2114	3114	13	1 212,10	1 100,00	112,10	1 212,10	1 100,00	112,10
2/273000+813000	Erträge aus der Auflösung von Investitionszuschüssen (Kapitaltransfers)	2127			951,76	900,00	51,76			
2/273000+829000	Sonstige Erträge	2116	3116	18	392,00	700,00	-308,00	392,00	700,00	-308,00
<b>SU 21 / 31</b>	<b>Summe Erträge / Einzahlungen operative Gebarung</b>				<b>2 555,86</b>	<b>2 700,00</b>	<b>-144,14</b>	<b>1 604,10</b>	<b>1 800,00</b>	<b>-195,90</b>
1/273000-400000	Bücherei Ausstattung	2221	3221	23		500,00	-500,00		500,00	-500,00
1/273000-456000	Büromittel Wartung LITTERA	2221	3221	23	352,85	300,00	52,85	352,85	300,00	52,85
1/273000-457000	Ankauf von Büchern	2221	3221	23	538,02	1 800,00	-1 261,98	538,02	1 800,00	-1 261,98
1/273000-618000	Instandhaltung	2224	3224	24		100,00	-100,00		100,00	-100,00
<b>SU 22 / 32</b>	<b>Summe Aufwendungen / Auszahlungen operative Gebarung</b>				<b>890,87</b>	<b>2 700,00</b>	<b>-1 809,13</b>	<b>890,87</b>	<b>2 700,00</b>	<b>-1 809,13</b>
<b>SA 0 / SA 1</b>	<b>(0) Nettoergebnis (21 - 22) / (1) Geldfluss operative Gebarung (31 - 32)</b>				<b>1 664,99</b>	<b>0,00</b>	<b>1 664,99</b>	<b>713,23</b>	<b>-900,00</b>	<b>1 613,23</b>
<b>SU 23</b>	<b>Summe Haushaltsrücklagen</b>				<b>0,00</b>	<b>0,00</b>	<b>0,00</b>	<b>0,00</b>	<b>0,00</b>	<b>0,00</b>
<b>SA00</b>	<b>Nettoergebnis nach Zuw./Entn. Haushaltsrücklagen (Saldo 0 +/- SU23)</b>				<b>1 664,99</b>	<b>0,00</b>	<b>1 664,99</b>			
<b>Investive Gebarung</b>										
2/273000+301000	Finanzierungsbeitrag NÖ Land		3331	33				500,00		500,00
<b>SU 33</b>	<b>Summe Einzahlungen investive Gebarung</b>						<b>500,00</b>	<b>0,00</b>	<b>500,00</b>	
<b>SU 34</b>	<b>Summe Auszahlungen investive Gebarung</b>						<b>0,00</b>	<b>0,00</b>	<b>0,00</b>	
<b>SA2</b>	<b>Saldo (2) Geldfluss aus der Investiven Gebarung (33 - 34)</b>						<b>500,00</b>	<b>0,00</b>	<b>500,00</b>	
<b>SA3</b>	<b>Saldo (3) Nettofinanzierungssaldo (Saldo 1 + Saldo 2)</b>						<b>1 213,23</b>	<b>-900,00</b>	<b>2 113,23</b>	

	MVAG		VCQU	Ergebnisrechnung			Finanzierungsrechnung		
	EH	FH		RA 2024	VA 2024	RA - VA	RA 2024	VA 2024	RA - VA
<b>Finanzierungstätigkeit</b>									
SU 35							0,00	0,00	0,00
	Summe Einzahlungen aus der Finanzierungstätigkeit								
SU 36							0,00	0,00	0,00
	Summe Auszahlungen aus der Finanzierungstätigkeit								
SA4							0,00	0,00	0,00
	Saldo (4) Geldfluss aus der Finanzierungstätigkeit (35 – 36)								
SA5							1 213,23	-900,00	2 113,23
	Saldo (5) Geldfluss aus der voranschlagswirksamen Gebarung (Saldo 3 + Saldo 4)								

		MVAG	MVAG	VCQU	Ergebnisrechnung			Finanzierungsrechnung		
		EH	FH		RA 2024	VA 2024	RA - VA	RA 2024	VA 2024	RA - VA
<b>3 Kunst, Kultur und Kultus</b>										
<b>32</b>	<b>Musik und darstellende Kunst</b>									
<b>320</b>	<b>Ausbildung in Musik und darstellender Kunst</b>									
<b>320000</b>	<b>Ausbildung in Musik und darstellender Kunst</b>									
<b>Operative Gebarung</b>										
2/320000+829000	Sonstige Einnahmen	2116	3116	18		100,00	-100,00		100,00	-100,00
2/320000+829100	Versicherungsersätze	2116	3116	18	311,99		311,99	311,99		311,99
<b>SU 21 / 31</b>	<b>Summe Erträge / Einzahlungen operative Gebarung</b>				<b>311,99</b>	<b>100,00</b>	<b>211,99</b>	<b>311,99</b>	<b>100,00</b>	<b>211,99</b>
1/320000-454000	Reinigungsaufwand	2221	3221	23	348,11	100,00	248,11	348,11	100,00	248,11
1/320000-454100	Reinigung (Verrechnung)	2221	3221	23		1 800,00	-1 800,00		1 800,00	-1 800,00
1/320000-600000	Energie (Strom-Heizung)	2222	3222	24	8 617,59	4 000,00	4 617,59	4 863,49	4 500,00	363,49
1/320000-618000	Instandhaltung Gebäude	2224	3224	24	858,37	900,00	-41,63	832,86	900,00	-67,14
1/320000-670000	Versicherungen	2222	3222	24	1 141,31	1 300,00	-158,69	1 141,31	1 300,00	-158,69
1/320000-680000	Planmäßige Abschreibung	2226			16 555,55	16 600,00	-44,45			
1/320000-710000	Öffentliche Abgaben und Steuern	2225	3225	24	1 967,06	1 000,00	967,06	1 967,06	1 000,00	967,06
<b>SU 22 / 32</b>	<b>Summe Aufwendungen / Auszahlungen operative Gebarung</b>				<b>29 487,99</b>	<b>25 700,00</b>	<b>3 787,99</b>	<b>9 152,83</b>	<b>9 600,00</b>	<b>-447,17</b>
<b>SA 0 / SA 1</b>	<b>(0) Nettoergebnis (21 - 22) / (1) Geldfluss operative Gebarung (31 - 32)</b>				<b>-29 176,00</b>	<b>-25 600,00</b>	<b>-3 576,00</b>	<b>-8 840,84</b>	<b>-9 500,00</b>	<b>659,16</b>
<b>SU 23</b>	<b>Summe Haushaltsrücklagen</b>				<b>0,00</b>	<b>0,00</b>	<b>0,00</b>	<b>0,00</b>	<b>0,00</b>	<b>0,00</b>
<b>SA00</b>	<b>Nettoergebnis nach Zuw./Entn. Haushaltsrücklagen (Saldo 0 +/- SU23)</b>				<b>-29 176,00</b>	<b>-25 600,00</b>	<b>-3 576,00</b>			
<b>Investive Gebarung</b>										
<b>SU 33</b>	<b>Summe Einzahlungen investive Gebarung</b>							<b>0,00</b>	<b>0,00</b>	<b>0,00</b>
<b>SU 34</b>	<b>Summe Auszahlungen investive Gebarung</b>							<b>0,00</b>	<b>0,00</b>	<b>0,00</b>
<b>SA2</b>	<b>Saldo (2) Geldfluss aus der Investiven Gebarung (33 - 34)</b>							<b>0,00</b>	<b>0,00</b>	<b>0,00</b>
<b>SA3</b>	<b>Saldo (3) Nettofinanzierungssaldo (Saldo 1 + Saldo 2)</b>							<b>-8 840,84</b>	<b>-9 500,00</b>	<b>659,16</b>
<b>Finanzierungstätigkeit</b>										
<b>SU 35</b>	<b>Summe Einzahlungen aus der Finanzierungstätigkeit</b>							<b>0,00</b>	<b>0,00</b>	<b>0,00</b>
<b>SU 36</b>	<b>Summe Auszahlungen aus der Finanzierungstätigkeit</b>							<b>0,00</b>	<b>0,00</b>	<b>0,00</b>
<b>SA4</b>	<b>Saldo (4) Geldfluss aus der Finanzierungstätigkeit (35 - 36)</b>							<b>0,00</b>	<b>0,00</b>	<b>0,00</b>
<b>SA5</b>	<b>Saldo (5) Geldfluss aus der voranschlagswirksamen Gebarung (Saldo 3 + Saldo 4)</b>							<b>-8 840,84</b>	<b>-9 500,00</b>	<b>659,16</b>
<b>321</b>	<b>Einrichtungen der Musikpflege</b>									
<b>321000</b>	<b>Einrichtungen der Musikpflege</b>									
<b>Operative Gebarung</b>										
2/321000+829100	Sonstige Erträge Klavier	2116	3116		1 442,31		1 442,31	1 442,31		1 442,31
<b>SU 21 / 31</b>	<b>Summe Erträge / Einzahlungen operative Gebarung</b>				<b>1 442,31</b>	<b>0,00</b>	<b>1 442,31</b>	<b>1 442,31</b>	<b>0,00</b>	<b>1 442,31</b>
1/321000-752000	Musikschulbeitrag	2231	3231	26	79 705,55	65 700,00	14 005,55	79 705,55	65 700,00	14 005,55

	MVAG	MVAG	VCQU	Ergebnisrechnung			Finanzierungsrechnung			
				EH	FH		RA 2024	VA 2024	RA - VA	RA 2024
1/321000-757000	Förderung Musikverein	2234	3234	27	2 747,00	2 400,00	347,00	2 747,00	2 400,00	347,00
<b>SU 22 / 32</b>	<b>Summe Aufwendungen / Auszahlungen operative Gebarung</b>				<b>82 452,55</b>	<b>68 100,00</b>	<b>14 352,55</b>	<b>82 452,55</b>	<b>68 100,00</b>	<b>14 352,55</b>
<b>SA 0 / SA 1</b>	<b>(0) Nettoergebnis (21 - 22) / (1) Geldfluss operative Gebarung (31 - 32)</b>				<b>-81 010,24</b>	<b>-68 100,00</b>	<b>-12 910,24</b>	<b>-81 010,24</b>	<b>-68 100,00</b>	<b>-12 910,24</b>
<b>SU 23</b>	<b>Summe Haushaltsrücklagen</b>				<b>0,00</b>	<b>0,00</b>	<b>0,00</b>	<b>0,00</b>	<b>0,00</b>	<b>0,00</b>
<b>SA00</b>	<b>Nettoergebnis nach Zuw./Entn. Haushaltsrücklagen (Saldo 0 +/- SU23)</b>				<b>-81 010,24</b>	<b>-68 100,00</b>	<b>-12 910,24</b>			
<b>Investive Gebarung</b>										
<b>SU 33</b>	<b>Summe Einzahlungen investive Gebarung</b>							<b>0,00</b>	<b>0,00</b>	<b>0,00</b>
<b>SU 34</b>	<b>Summe Auszahlungen investive Gebarung</b>							<b>0,00</b>	<b>0,00</b>	<b>0,00</b>
<b>SA2</b>	<b>Saldo (2) Geldfluss aus der Investiven Gebarung (33 - 34)</b>							<b>0,00</b>	<b>0,00</b>	<b>0,00</b>
<b>SA3</b>	<b>Saldo (3) Nettofinanzierungssaldo (Saldo 1 + Saldo 2)</b>							<b>-81 010,24</b>	<b>-68 100,00</b>	<b>-12 910,24</b>
<b>Finanzierungstätigkeit</b>										
<b>SU 35</b>	<b>Summe Einzahlungen aus der Finanzierungstätigkeit</b>							<b>0,00</b>	<b>0,00</b>	<b>0,00</b>
<b>SU 36</b>	<b>Summe Auszahlungen aus der Finanzierungstätigkeit</b>							<b>0,00</b>	<b>0,00</b>	<b>0,00</b>
<b>SA4</b>	<b>Saldo (4) Geldfluss aus der Finanzierungstätigkeit (35 - 36)</b>							<b>0,00</b>	<b>0,00</b>	<b>0,00</b>
<b>SA5</b>	<b>Saldo (5) Geldfluss aus der voranschlagswirksamen Gebarung (Saldo 3 + Saldo 4)</b>							<b>-81 010,24</b>	<b>-68 100,00</b>	<b>-12 910,24</b>
<b>36 Heimatpflege</b>										
<b>361 Nichtwissenschaftliche Archive</b>										
<b>361000 Archiv - Rathaus</b>										
<b>Operative Gebarung</b>										
<b>SU 21 / 31</b>	<b>Summe Erträge / Einzahlungen operative Gebarung</b>				<b>0,00</b>	<b>0,00</b>	<b>0,00</b>	<b>0,00</b>	<b>0,00</b>	<b>0,00</b>
1/361000-457000	Archivierungen	2221	3221	23	464,92	200,00	264,92	464,92	200,00	264,92
<b>SU 22 / 32</b>	<b>Summe Aufwendungen / Auszahlungen operative Gebarung</b>				<b>464,92</b>	<b>200,00</b>	<b>264,92</b>	<b>464,92</b>	<b>200,00</b>	<b>264,92</b>
<b>SA 0 / SA 1</b>	<b>(0) Nettoergebnis (21 - 22) / (1) Geldfluss operative Gebarung (31 - 32)</b>				<b>-464,92</b>	<b>-200,00</b>	<b>-264,92</b>	<b>-464,92</b>	<b>-200,00</b>	<b>-264,92</b>
<b>SU 23</b>	<b>Summe Haushaltsrücklagen</b>				<b>0,00</b>	<b>0,00</b>	<b>0,00</b>	<b>0,00</b>	<b>0,00</b>	<b>0,00</b>
<b>SA00</b>	<b>Nettoergebnis nach Zuw./Entn. Haushaltsrücklagen (Saldo 0 +/- SU23)</b>				<b>-464,92</b>	<b>-200,00</b>	<b>-264,92</b>			
<b>Investive Gebarung</b>										
<b>SU 33</b>	<b>Summe Einzahlungen investive Gebarung</b>							<b>0,00</b>	<b>0,00</b>	<b>0,00</b>
<b>SU 34</b>	<b>Summe Auszahlungen investive Gebarung</b>							<b>0,00</b>	<b>0,00</b>	<b>0,00</b>
<b>SA2</b>	<b>Saldo (2) Geldfluss aus der Investiven Gebarung (33 - 34)</b>							<b>0,00</b>	<b>0,00</b>	<b>0,00</b>
<b>SA3</b>	<b>Saldo (3) Nettofinanzierungssaldo (Saldo 1 + Saldo 2)</b>							<b>-464,92</b>	<b>-200,00</b>	<b>-264,92</b>
<b>Finanzierungstätigkeit</b>										
<b>SU 35</b>	<b>Summe Einzahlungen aus der Finanzierungstätigkeit</b>							<b>0,00</b>	<b>0,00</b>	<b>0,00</b>
<b>SU 36</b>	<b>Summe Auszahlungen aus der Finanzierungstätigkeit</b>							<b>0,00</b>	<b>0,00</b>	<b>0,00</b>
<b>SA4</b>	<b>Saldo (4) Geldfluss aus der Finanzierungstätigkeit (35 - 36)</b>							<b>0,00</b>	<b>0,00</b>	<b>0,00</b>
<b>SA5</b>	<b>Saldo (5) Geldfluss aus der voranschlagswirksamen Gebarung (Saldo 3 + Saldo 4)</b>							<b>-464,92</b>	<b>-200,00</b>	<b>-264,92</b>

		MVAG			Ergebnisrechnung			Finanzierungsrechnung		
		MVAG EH	MVAG FH	VCQU	RA 2024	VA 2024	RA - VA	RA 2024	VA 2024	RA - VA
<b>362</b>	<b>Denkmalpflege</b>									
<b>362000</b>	<b>Veranstaltungen</b>									
<b>Operative Gebarung</b>										
2/362000+829000	Sonstige Einnahmen (Kultur-) Veranstaltungen	2116	3116	18	1 323,48	500,00	823,48	1 323,48	500,00	823,48
2/362000+852000	Buchverkauf	2113	3113	12	575,00	500,00	75,00	575,00	500,00	75,00
<b>SU 21 / 31</b>	<b>Summe Erträge / Einzahlungen operative Gebarung</b>				<b>1 898,48</b>	<b>1 000,00</b>	<b>898,48</b>	<b>1 898,48</b>	<b>1 000,00</b>	<b>898,48</b>
1/362000-728000	Kultur (Eigene) Veranstaltungen	2225	3225	24	10 473,32	3 700,00	6 773,32	10 687,99	3 700,00	6 987,99
<b>SU 22 / 32</b>	<b>Summe Aufwendungen / Auszahlungen operative Gebarung</b>				<b>10 473,32</b>	<b>3 700,00</b>	<b>6 773,32</b>	<b>10 687,99</b>	<b>3 700,00</b>	<b>6 987,99</b>
<b>SA 0 / SA 1</b>	<b>(0) Nettoergebnis (21 - 22) / (1) Geldfluss operative Gebarung (31 - 32)</b>				<b>-8 574,84</b>	<b>-2 700,00</b>	<b>-5 874,84</b>	<b>-8 789,51</b>	<b>-2 700,00</b>	<b>-6 089,51</b>
<b>SU 23</b>	<b>Summe Haushaltsrücklagen</b>				<b>0,00</b>	<b>0,00</b>	<b>0,00</b>	<b>0,00</b>	<b>0,00</b>	<b>0,00</b>
<b>SA00</b>	<b>Nettoergebnis nach Zuw./Entn. Haushaltsrücklagen (Saldo 0 +/- SU23)</b>				<b>-8 574,84</b>	<b>-2 700,00</b>	<b>-5 874,84</b>			
<b>Investive Gebarung</b>										
<b>SU 33</b>	<b>Summe Einzahlungen investive Gebarung</b>							<b>0,00</b>	<b>0,00</b>	<b>0,00</b>
<b>SU 34</b>	<b>Summe Auszahlungen investive Gebarung</b>							<b>0,00</b>	<b>0,00</b>	<b>0,00</b>
<b>SA2</b>	<b>Saldo (2) Geldfluss aus der Investiven Gebarung (33 - 34)</b>							<b>0,00</b>	<b>0,00</b>	<b>0,00</b>
<b>SA3</b>	<b>Saldo (3) Nettofinanzierungssaldo (Saldo 1 + Saldo 2)</b>							<b>-8 789,51</b>	<b>-2 700,00</b>	<b>-6 089,51</b>
<b>Finanzierungstätigkeit</b>										
<b>SU 35</b>	<b>Summe Einzahlungen aus der Finanzierungstätigkeit</b>							<b>0,00</b>	<b>0,00</b>	<b>0,00</b>
<b>SU 36</b>	<b>Summe Auszahlungen aus der Finanzierungstätigkeit</b>							<b>0,00</b>	<b>0,00</b>	<b>0,00</b>
<b>SA4</b>	<b>Saldo (4) Geldfluss aus der Finanzierungstätigkeit (35 - 36)</b>							<b>0,00</b>	<b>0,00</b>	<b>0,00</b>
<b>SA5</b>	<b>Saldo (5) Geldfluss aus der voranschlagswirksamen Gebarung (Saldo 3 + Saldo 4)</b>							<b>-8 789,51</b>	<b>-2 700,00</b>	<b>-6 089,51</b>
<b>362100</b>	<b>Denkmalpflege Kalvarienberg</b>									
<b>Operative Gebarung</b>										
2/362100+829000	Einnahmen Kalvarienberg	2116	3116	18	650,00	600,00	50,00	550,00	600,00	-50,00
2/362100+829010	Versicherungsersatz	2116	3116		2 400,00		2 400,00	2 400,00		2 400,00
6/362100+829910	ALT - Verrechnung zw operativer u investiver Gebarung	2116	3116	1		15 000,00	-15 000,00		15 000,00	-15 000,00
6/362100+890000	Aktivierete Eigenleistungen	2117		1		15 000,00	-15 000,00			
<b>SU 21 / 31</b>	<b>Summe Erträge / Einzahlungen operative Gebarung</b>				<b>3 050,00</b>	<b>30 600,00</b>	<b>-27 550,00</b>	<b>2 950,00</b>	<b>15 600,00</b>	<b>-12 650,00</b>
1/362100-454000	Reinigungsaufwand	2221	3221	23		400,00	-400,00		400,00	-400,00
1/362100-600000	Strom / Beleuchtung Kalvarienberg	2222	3222	24	422,57	400,00	22,57	448,90	500,00	-51,10
1/362100-618000	Instandhaltung / Wartung / Pflege Kalvarienberg	2224	3224	24	7 672,28	2 000,00	5 672,28	7 672,28	2 000,00	5 672,28
1/362100-670000	Versicherung Kalvarienberg	2222	3222	24	823,88	900,00	-76,12	823,88	900,00	-76,12
<b>SU 22 / 32</b>	<b>Summe Aufwendungen / Auszahlungen operative Gebarung</b>				<b>8 918,73</b>	<b>3 700,00</b>	<b>5 218,73</b>	<b>8 945,06</b>	<b>3 800,00</b>	<b>5 145,06</b>
<b>SA 0 / SA 1</b>	<b>(0) Nettoergebnis (21 - 22) / (1) Geldfluss operative Gebarung (31 - 32)</b>				<b>-5 868,73</b>	<b>26 900,00</b>	<b>-32 768,73</b>	<b>-5 995,06</b>	<b>11 800,00</b>	<b>-17 795,06</b>
<b>SU 23</b>	<b>Summe Haushaltsrücklagen</b>				<b>0,00</b>	<b>0,00</b>	<b>0,00</b>	<b>0,00</b>	<b>0,00</b>	<b>0,00</b>

		MVAG MVAG VCQU			Ergebnisrechnung			Finanzierungsrechnung		
		EH	FH		RA 2024	VA 2024	RA - VA	RA 2024	VA 2024	RA - VA
<b>SA00</b>	<b>Nettoergebnis nach Zuw./Entn. Haushaltsrücklagen (Saldo 0 +/- SU23)</b>				<b>-5 868,73</b>	<b>26 900,00</b>	<b>-32 768,73</b>			
<b>Investive Gebarung</b>										
6/362100+300000	Kapitaltransfers von Bund, Bundesfonds und Bundeskammern (KIP)		3331	1 33				15 000,00		-15 000,00
6/362100+301000	Kapitaltransfers von Ländern, Landesfonds und Landeskammern		3331	1 33			7 000,00	15 000,00		-8 000,00
<b>SU 33</b>	<b>Summe Einzahlungen investive Gebarung</b>							<b>7 000,00</b>	<b>30 000,00</b>	<b>-23 000,00</b>
5/362100-006000	Sonstige Grundstückseinrichtungen		3412	1 40			22 028,94	60 000,00		-37 971,06
<b>SU 34</b>	<b>Summe Auszahlungen investive Gebarung</b>							<b>22 028,94</b>	<b>60 000,00</b>	<b>-37 971,06</b>
<b>SA2</b>	<b>Saldo (2) Geldfluss aus der Investiven Gebarung (33 – 34)</b>							<b>-15 028,94</b>	<b>-30 000,00</b>	<b>14 971,06</b>
<b>SA3</b>	<b>Saldo (3) Nettofinanzierungssaldo (Saldo 1 + Saldo 2)</b>							<b>-21 024,00</b>	<b>-18 200,00</b>	<b>-2 824,00</b>
<b>Finanzierungstätigkeit</b>										
<b>SU 35</b>	<b>Summe Einzahlungen aus der Finanzierungstätigkeit</b>							<b>0,00</b>	<b>0,00</b>	<b>0,00</b>
<b>SU 36</b>	<b>Summe Auszahlungen aus der Finanzierungstätigkeit</b>							<b>0,00</b>	<b>0,00</b>	<b>0,00</b>
<b>SA4</b>	<b>Saldo (4) Geldfluss aus der Finanzierungstätigkeit (35 – 36)</b>							<b>0,00</b>	<b>0,00</b>	<b>0,00</b>
<b>SA5</b>	<b>Saldo (5) Geldfluss aus der voranschlagswirksamen Gebarung (Saldo 3 + Saldo 4)</b>							<b>-21 024,00</b>	<b>-18 200,00</b>	<b>-2 824,00</b>
<b>362200</b>	<b>Denkmalpflege Treffenguthammer</b>									
<b>Operative Gebarung</b>										
2/362200+829000	Sonstige Einnahmen Treffenguthammer	2116	3116	18	530,00	900,00	-370,00	416,00	900,00	-484,00
<b>SU 21 / 31</b>	<b>Summe Erträge / Einzahlungen operative Gebarung</b>				<b>530,00</b>	<b>900,00</b>	<b>-370,00</b>	<b>416,00</b>	<b>900,00</b>	<b>-484,00</b>
1/362200-454000	Reinigungsaufwand	2221	3221	23		1 500,00	-1 500,00	2,29	1 500,00	-1 497,71
1/362200-600000	Strom / Beleuchtung Treffenguthammer	2222	3222	24		1 000,00	-1 000,00	1 599,32	1 100,00	499,32
1/362200-618000	Instandhaltung / Wartung / Pflege Treffenguthammer	2224	3224	24	6 705,79	2 400,00	4 305,79	6 705,79	2 400,00	4 305,79
1/362200-670000	Versicherungen Treffenguthammer	2222	3222	24	862,47	900,00	-37,53	862,47	900,00	-37,53
1/362200-700000	Miet- und Pachtlaufwand (Spielplatz)	2223	3223		2 208,00		2 208,00	2 208,00		2 208,00
1/362200-710000	Öffentliche Abgaben und Steuern Treffenguthammer	2225	3225	24	1 038,73	1 300,00	-261,27	1 038,73	1 300,00	-261,27
<b>SU 22 / 32</b>	<b>Summe Aufwendungen / Auszahlungen operative Gebarung</b>				<b>10 814,99</b>	<b>7 100,00</b>	<b>3 714,99</b>	<b>12 416,60</b>	<b>7 200,00</b>	<b>5 216,60</b>
<b>SA 0 / SA 1</b>	<b>(0) Nettoergebnis (21 - 22) / (1) Geldfluss operative Gebarung (31 – 32)</b>				<b>-10 284,99</b>	<b>-6 200,00</b>	<b>-4 084,99</b>	<b>-12 000,60</b>	<b>-6 300,00</b>	<b>-5 700,60</b>
<b>SU 23</b>	<b>Summe Haushaltsrücklagen</b>				<b>0,00</b>	<b>0,00</b>	<b>0,00</b>	<b>0,00</b>	<b>0,00</b>	<b>0,00</b>
<b>SA00</b>	<b>Nettoergebnis nach Zuw./Entn. Haushaltsrücklagen (Saldo 0 +/- SU23)</b>				<b>-10 284,99</b>	<b>-6 200,00</b>	<b>-4 084,99</b>			
<b>Investive Gebarung</b>										
<b>SU 33</b>	<b>Summe Einzahlungen investive Gebarung</b>							<b>0,00</b>	<b>0,00</b>	<b>0,00</b>
<b>SU 34</b>	<b>Summe Auszahlungen investive Gebarung</b>							<b>0,00</b>	<b>0,00</b>	<b>0,00</b>
<b>SA2</b>	<b>Saldo (2) Geldfluss aus der Investiven Gebarung (33 – 34)</b>							<b>0,00</b>	<b>0,00</b>	<b>0,00</b>
<b>SA3</b>	<b>Saldo (3) Nettofinanzierungssaldo (Saldo 1 + Saldo 2)</b>							<b>-12 000,60</b>	<b>-6 300,00</b>	<b>-5 700,60</b>

		MVAG	MVAG	VCQU	Ergebnisrechnung			Finanzierungsrechnung		
		EH	FH		RA 2024	VA 2024	RA - VA	RA 2024	VA 2024	RA - VA
<b>Finanzierungstätigkeit</b>										
SU 35	Summe Einzahlungen aus der Finanzierungstätigkeit							0,00	0,00	0,00
SU 36	Summe Auszahlungen aus der Finanzierungstätigkeit							0,00	0,00	0,00
SA4	Saldo (4) Geldfluss aus der Finanzierungstätigkeit (35 – 36)							0,00	0,00	0,00
SA5	Saldo (5) Geldfluss aus der voranschlagswirksamen Gebarung (Saldo 3 + Saldo 4)							-12 000,60	-6 300,00	-5 700,60
<b>362300 Denkmalpflege Wentsteinhammer</b>										
<b>Operative Gebarung</b>										
2/362300+829000	Sonstige Einnahmen Wentsteinhammer	2116	3116	18	1 015,34	900,00	115,34	1 015,34	900,00	115,34
<b>SU 21 / 31</b>	<b>Summe Erträge / Einzahlungen operative Gebarung</b>				<b>1 015,34</b>	<b>900,00</b>	<b>115,34</b>	<b>1 015,34</b>	<b>900,00</b>	<b>115,34</b>
1/362300-600000	Strom Wentsteinhammer	2222	3222	24	175,08	300,00	-124,92	219,47	300,00	-80,53
1/362300-710000	Öffentliche Abgaben und Steuern Wentsteinhammer	2225	3225	24	247,30	300,00	-52,70	247,30	300,00	-52,70
<b>SU 22 / 32</b>	<b>Summe Aufwendungen / Auszahlungen operative Gebarung</b>				<b>422,38</b>	<b>600,00</b>	<b>-177,62</b>	<b>466,77</b>	<b>600,00</b>	<b>-133,23</b>
<b>SA 0 / SA 1</b>	<b>(0) Nettoergebnis (21 - 22) / (1) Geldfluss operative Gebarung (31 – 32)</b>				<b>592,96</b>	<b>300,00</b>	<b>292,96</b>	<b>548,57</b>	<b>300,00</b>	<b>248,57</b>
SU 23	Summe Haushaltsrücklagen				0,00	0,00	0,00	0,00	0,00	0,00
SA00	Nettoergebnis nach Zuw./Entn. Haushaltsrücklagen (Saldo 0 +/- SU23)				592,96	300,00	292,96			
<b>Investive Gebarung</b>										
SU 33	Summe Einzahlungen investive Gebarung							0,00	0,00	0,00
SU 34	Summe Auszahlungen investive Gebarung							0,00	0,00	0,00
SA2	Saldo (2) Geldfluss aus der Investiven Gebarung (33 – 34)							0,00	0,00	0,00
SA3	Saldo (3) Nettofinanzierungssaldo (Saldo 1 + Saldo 2)							548,57	300,00	248,57
<b>Finanzierungstätigkeit</b>										
SU 35	Summe Einzahlungen aus der Finanzierungstätigkeit							0,00	0,00	0,00
SU 36	Summe Auszahlungen aus der Finanzierungstätigkeit							0,00	0,00	0,00
SA4	Saldo (4) Geldfluss aus der Finanzierungstätigkeit (35 – 36)							0,00	0,00	0,00
SA5	Saldo (5) Geldfluss aus der voranschlagswirksamen Gebarung (Saldo 3 + Saldo 4)							548,57	300,00	248,57
<b>363 Altstadterhaltung und Ortsbildpflege</b>										
<b>363000 Ortsbildpflege</b>										
<b>Operative Gebarung</b>										
<b>SU 21 / 31</b>	<b>Summe Erträge / Einzahlungen operative Gebarung</b>				<b>0,00</b>	<b>0,00</b>	<b>0,00</b>	<b>0,00</b>	<b>0,00</b>	<b>0,00</b>
1/363000-618000	Instandhaltung und Pflege der Grünflächen und Rabatte	2224	3224	24	35 000,02	16 700,00	18 300,02	30 714,52	16 700,00	14 014,52
1/363000-618100	Instandhaltung Kriegerdenkmal	2224	3224	24		100,00	-100,00		100,00	-100,00
1/363000-619000	Baumkataster	2224	3224	24	2 659,73	2 000,00	659,73	2 559,73	2 000,00	559,73
1/363000-729200	Felsenkrippe Wartung / Betreuung	2225	3225	24	5 600,47	2 400,00	3 200,47	5 448,24	2 400,00	3 048,24
<b>SU 22 / 32</b>	<b>Summe Aufwendungen / Auszahlungen operative Gebarung</b>				<b>43 260,22</b>	<b>21 200,00</b>	<b>22 060,22</b>	<b>38 722,49</b>	<b>21 200,00</b>	<b>17 522,49</b>

	MVAG	MVAG	VCQU	Ergebnisrechnung			Finanzierungsrechnung		
				EH	FH	RA 2024	VA 2024	RA - VA	RA 2024
SA 0 / SA 1	(0) Nettoergebnis (21 - 22) / (1) Geldfluss operative Gebarung (31 – 32)			-43 260,22	-21 200,00	-22 060,22	-38 722,49	-21 200,00	-17 522,49
SU 23	Summe Haushaltsrücklagen			0,00	0,00	0,00	0,00	0,00	0,00
SA00	Nettoergebnis nach Zuw./Entn. Haushaltsrücklagen (Saldo 0 +/- SU23)			-43 260,22	-21 200,00	-22 060,22			
<b>Investive Gebarung</b>									
SU 33	Summe Einzahlungen investive Gebarung						0,00	0,00	0,00
SU 34	Summe Auszahlungen investive Gebarung						0,00	0,00	0,00
SA2	Saldo (2) Geldfluss aus der Investiven Gebarung (33 – 34)						0,00	0,00	0,00
SA3	Saldo (3) Nettofinanzierungssaldo (Saldo 1 + Saldo 2)						-38 722,49	-21 200,00	-17 522,49
<b>Finanzierungstätigkeit</b>									
SU 35	Summe Einzahlungen aus der Finanzierungstätigkeit						0,00	0,00	0,00
SU 36	Summe Auszahlungen aus der Finanzierungstätigkeit						0,00	0,00	0,00
SA4	Saldo (4) Geldfluss aus der Finanzierungstätigkeit (35 – 36)						0,00	0,00	0,00
SA5	Saldo (5) Geldfluss aus der voranschlagswirksamen Gebarung (Saldo 3 + Saldo 4)						-38 722,49	-21 200,00	-17 522,49
38	<b>Sonstige Kulturpflege</b>								
380	Einrichtungen der Kulturpflege								
380000	Brauchtumspflege								
<b>Operative Gebarung</b>									
SU 21 / 31	Summe Erträge / Einzahlungen operative Gebarung			0,00	0,00	0,00	0,00	0,00	0,00
1/380000-757000	Subvention	2234	3234 27	210,00	600,00	-390,00		600,00	-600,00
SU 22 / 32	Summe Aufwendungen / Auszahlungen operative Gebarung			210,00	600,00	-390,00	0,00	600,00	-600,00
SA 0 / SA 1	(0) Nettoergebnis (21 - 22) / (1) Geldfluss operative Gebarung (31 – 32)			-210,00	-600,00	390,00	0,00	-600,00	600,00
SU 23	Summe Haushaltsrücklagen			0,00	0,00	0,00	0,00	0,00	0,00
SA00	Nettoergebnis nach Zuw./Entn. Haushaltsrücklagen (Saldo 0 +/- SU23)			-210,00	-600,00	390,00			
<b>Investive Gebarung</b>									
SU 33	Summe Einzahlungen investive Gebarung						0,00	0,00	0,00
SU 34	Summe Auszahlungen investive Gebarung						0,00	0,00	0,00
SA2	Saldo (2) Geldfluss aus der Investiven Gebarung (33 – 34)						0,00	0,00	0,00
SA3	Saldo (3) Nettofinanzierungssaldo (Saldo 1 + Saldo 2)						0,00	-600,00	600,00
<b>Finanzierungstätigkeit</b>									
SU 35	Summe Einzahlungen aus der Finanzierungstätigkeit						0,00	0,00	0,00
SU 36	Summe Auszahlungen aus der Finanzierungstätigkeit						0,00	0,00	0,00
SA4	Saldo (4) Geldfluss aus der Finanzierungstätigkeit (35 – 36)						0,00	0,00	0,00
SA5	Saldo (5) Geldfluss aus der voranschlagswirksamen Gebarung (Saldo 3 + Saldo 4)						0,00	-600,00	600,00

		MVAG	MVAG	VCQU	Ergebnisrechnung			Finanzierungsrechnung		
		EH	FH		RA 2024	VA 2024	RA - VA	RA 2024	VA 2024	RA - VA
<b>4 Soziale Wohlfahrt und Wohnbauförderung</b>										
<b>41</b>	<b>Allgemeine öffentliche Wohlfahrt</b>									
<b>419</b>	<b>Sonstige Einrichtungen und Maßnahmen</b>									
<b>419000</b>	<b>Sonstige Einrichtungen und Maßnahmen</b>									
<b>Operative Gebarung</b>										
<b>SU 21 / 31</b>	<b>Summe Erträge / Einzahlungen operative Gebarung</b>				<b>0,00</b>	<b>0,00</b>	<b>0,00</b>	<b>0,00</b>	<b>0,00</b>	<b>0,00</b>
1/419000-751000	Wohnsitzgemeindebeitrag laut Sozialhilfegesetz	2231	3231	26	9 776,88	5 100,00	4 676,88	9 776,88	5 100,00	4 676,88
1/419000-752000	Sozialhilfeumlage	2231	3231	26	285 024,05	302 000,00	-16 975,95	285 024,05	302 000,00	-16 975,95
<b>SU 22 / 32</b>	<b>Summe Aufwendungen / Auszahlungen operative Gebarung</b>				<b>294 800,93</b>	<b>307 100,00</b>	<b>-12 299,07</b>	<b>294 800,93</b>	<b>307 100,00</b>	<b>-12 299,07</b>
<b>SA 0 / SA 1</b>	<b>(0) Nettoergebnis (21 - 22) / (1) Geldfluss operative Gebarung (31 - 32)</b>				<b>-294 800,93</b>	<b>-307 100,00</b>	<b>12 299,07</b>	<b>-294 800,93</b>	<b>-307 100,00</b>	<b>12 299,07</b>
<b>SU 23</b>	<b>Summe Haushaltsrücklagen</b>				<b>0,00</b>	<b>0,00</b>	<b>0,00</b>	<b>0,00</b>	<b>0,00</b>	<b>0,00</b>
<b>SA00</b>	<b>Nettoergebnis nach Zuw./Entn. Haushaltsrücklagen (Saldo 0 +/- SU23)</b>				<b>-294 800,93</b>	<b>-307 100,00</b>	<b>12 299,07</b>			
<b>Investive Gebarung</b>										
<b>SU 33</b>	<b>Summe Einzahlungen investive Gebarung</b>							<b>0,00</b>	<b>0,00</b>	<b>0,00</b>
<b>SU 34</b>	<b>Summe Auszahlungen investive Gebarung</b>							<b>0,00</b>	<b>0,00</b>	<b>0,00</b>
<b>SA2</b>	<b>Saldo (2) Geldfluss aus der Investiven Gebarung (33 - 34)</b>							<b>0,00</b>	<b>0,00</b>	<b>0,00</b>
<b>SA3</b>	<b>Saldo (3) Nettofinanzierungssaldo (Saldo 1 + Saldo 2)</b>							<b>-294 800,93</b>	<b>-307 100,00</b>	<b>12 299,07</b>
<b>Finanzierungstätigkeit</b>										
<b>SU 35</b>	<b>Summe Einzahlungen aus der Finanzierungstätigkeit</b>							<b>0,00</b>	<b>0,00</b>	<b>0,00</b>
<b>SU 36</b>	<b>Summe Auszahlungen aus der Finanzierungstätigkeit</b>							<b>0,00</b>	<b>0,00</b>	<b>0,00</b>
<b>SA4</b>	<b>Saldo (4) Geldfluss aus der Finanzierungstätigkeit (35 - 36)</b>							<b>0,00</b>	<b>0,00</b>	<b>0,00</b>
<b>SA5</b>	<b>Saldo (5) Geldfluss aus der voranschlagswirksamen Gebarung (Saldo 3 + Saldo 4)</b>							<b>-294 800,93</b>	<b>-307 100,00</b>	<b>12 299,07</b>
<b>42</b>	<b>Freie Wohlfahrt</b>									
<b>424</b>	<b>Heimhilfe</b>									
<b>424000</b>	<b>Volkshilfe</b>									
<b>Operative Gebarung</b>										
<b>SU 21 / 31</b>	<b>Summe Erträge / Einzahlungen operative Gebarung</b>				<b>0,00</b>	<b>0,00</b>	<b>0,00</b>	<b>0,00</b>	<b>0,00</b>	<b>0,00</b>
1/424000-454000	Reinigungsaufwand	2221	3221	23		100,00	-100,00		100,00	-100,00
<b>SU 22 / 32</b>	<b>Summe Aufwendungen / Auszahlungen operative Gebarung</b>				<b>0,00</b>	<b>100,00</b>	<b>-100,00</b>	<b>0,00</b>	<b>100,00</b>	<b>-100,00</b>
<b>SA 0 / SA 1</b>	<b>(0) Nettoergebnis (21 - 22) / (1) Geldfluss operative Gebarung (31 - 32)</b>				<b>0,00</b>	<b>-100,00</b>	<b>100,00</b>	<b>0,00</b>	<b>-100,00</b>	<b>100,00</b>
<b>SU 23</b>	<b>Summe Haushaltsrücklagen</b>				<b>0,00</b>	<b>0,00</b>	<b>0,00</b>	<b>0,00</b>	<b>0,00</b>	<b>0,00</b>
<b>SA00</b>	<b>Nettoergebnis nach Zuw./Entn. Haushaltsrücklagen (Saldo 0 +/- SU23)</b>				<b>0,00</b>	<b>-100,00</b>	<b>100,00</b>			

	MVAG	MVAG	VCQU	Ergebnisrechnung			Finanzierungsrechnung			
				EH	FH		RA 2024	VA 2024	RA - VA	RA 2024
<b>Investive Gebarung</b>										
SU 33								0,00	0,00	0,00
SU 34								0,00	0,00	0,00
SA2								0,00	0,00	0,00
SA3								0,00	-100,00	100,00
<b>Finanzierungstätigkeit</b>										
SU 35								0,00	0,00	0,00
SU 36								0,00	0,00	0,00
SA4								0,00	0,00	0,00
SA5								0,00	-100,00	100,00
429										
429000										
<b>Operative Gebarung</b>										
2/429000+829100	Soziales Wohnen - Ersätze	2116	3116	18	1 000,00	2 500,00	-1 500,00	1 000,00	2 500,00	-1 500,00
SU 21 / 31	Summe Erträge / Einzahlungen operative Gebarung				1 000,00	2 500,00	-1 500,00	1 000,00	2 500,00	-1 500,00
1/429000-768000	Soziale Zuwendungen	2234	3234	27	17 028,17	14 400,00	2 628,17	16 588,89	14 400,00	2 188,89
SU 22 / 32	Summe Aufwendungen / Auszahlungen operative Gebarung				17 028,17	14 400,00	2 628,17	16 588,89	14 400,00	2 188,89
SA 0 / SA 1	(0) Nettoergebnis (21 - 22) / (1) Geldfluss operative Gebarung (31 - 32)				-16 028,17	-11 900,00	-4 128,17	-15 588,89	-11 900,00	-3 688,89
SU 23	Summe Haushaltsrücklagen				0,00	0,00	0,00	0,00	0,00	0,00
SA00	Nettoergebnis nach Zuw./Entn. Haushaltsrücklagen (Saldo 0 +/- SU23)				-16 028,17	-11 900,00	-4 128,17			
<b>Investive Gebarung</b>										
SU 33	Summe Einzahlungen investive Gebarung							0,00	0,00	0,00
SU 34	Summe Auszahlungen investive Gebarung							0,00	0,00	0,00
SA2	Saldo (2) Geldfluss aus der Investiven Gebarung (33 - 34)							0,00	0,00	0,00
SA3	Saldo (3) Nettofinanzierungssaldo (Saldo 1 + Saldo 2)							-15 588,89	-11 900,00	-3 688,89
<b>Finanzierungstätigkeit</b>										
SU 35	Summe Einzahlungen aus der Finanzierungstätigkeit							0,00	0,00	0,00
SU 36	Summe Auszahlungen aus der Finanzierungstätigkeit							0,00	0,00	0,00
SA4	Saldo (4) Geldfluss aus der Finanzierungstätigkeit (35 - 36)							0,00	0,00	0,00
SA5	Saldo (5) Geldfluss aus der voranschlagswirksamen Gebarung (Saldo 3 + Saldo 4)							-15 588,89	-11 900,00	-3 688,89

	MVAG	MVAG	VCQU	Ergebnisrechnung			Finanzierungsrechnung				
				EH	FH		RA 2024	VA 2024	RA - VA	RA 2024	VA 2024
<b>43</b>											
<b>439</b>											
<b>439000</b>											
<b>Operative Gebarung</b>											
<b>SU 21 / 31</b>											
1/439000-751000											
<b>SU 22 / 32</b>											
SA 0 / SA 1											
<b>SU 23</b>											
SA00											
<b>Investive Gebarung</b>											
<b>SU 33</b>											
<b>SU 34</b>											
SA2											
SA3											
<b>Finanzierungstätigkeit</b>											
<b>SU 35</b>											
<b>SU 36</b>											
SA4											
SA5											
<b>46</b>											
<b>469</b>											
<b>469000</b>											
<b>Operative Gebarung</b>											
<b>SU 21 / 31</b>											
1/469000-413000											
<b>SU 22 / 32</b>											
SA 0 / SA 1											
<b>SU 23</b>											
SA00											
<b>Investive Gebarung</b>											
<b>SU 33</b>											
<b>SU 34</b>											
SA2											
SA3											

		MVAG	MVAG	VCQU	Ergebnisrechnung			Finanzierungsrechnung			
		EH	FH		RA 2024	VA 2024	RA - VA	RA 2024	VA 2024	RA - VA	
<b>Finanzierungstätigkeit</b>											
SU 35	Summe Einzahlungen aus der Finanzierungstätigkeit							0,00	0,00	0,00	
SU 36	Summe Auszahlungen aus der Finanzierungstätigkeit							0,00	0,00	0,00	
SA4	Saldo (4) Geldfluss aus der Finanzierungstätigkeit (35 – 36)							0,00	0,00	0,00	
SA5	Saldo (5) Geldfluss aus der voranschlagswirksamen Gebarung (Saldo 3 + Saldo 4)							-846,00	-900,00	54,00	
48	<b>Wohnbauförderung</b>										
480	Allgemeine Wohnbauförderung										
480000	Allgemeine Wohnbauförderung										
<b>Operative Gebarung</b>											
SU 21 / 31	Summe Erträge / Einzahlungen operative Gebarung				0,00	0,00	0,00	0,00	0,00	0,00	
1/480000-768000	Beihilfen an Bauwerber		2234	3234	27	3 551,58	7 600,00	-4 048,42	3 551,58	7 600,00	-4 048,42
SU 22 / 32	Summe Aufwendungen / Auszahlungen operative Gebarung				3 551,58	7 600,00	-4 048,42	3 551,58	7 600,00	-4 048,42	
SA 0 / SA 1	(0) Nettoergebnis (21 - 22) / (1) Geldfluss operative Gebarung (31 – 32)				-3 551,58	-7 600,00	4 048,42	-3 551,58	-7 600,00	4 048,42	
SU 23	Summe Haushaltsrücklagen				0,00	0,00	0,00	0,00	0,00	0,00	
SA00	Nettoergebnis nach Zuw./Entn. Haushaltsrücklagen (Saldo 0 +/- SU23)				-3 551,58	-7 600,00	4 048,42				
<b>Investive Gebarung</b>											
SU 33	Summe Einzahlungen investive Gebarung							0,00	0,00	0,00	
SU 34	Summe Auszahlungen investive Gebarung							0,00	0,00	0,00	
SA2	Saldo (2) Geldfluss aus der Investiven Gebarung (33 – 34)							0,00	0,00	0,00	
SA3	Saldo (3) Nettofinanzierungssaldo (Saldo 1 + Saldo 2)							-3 551,58	-7 600,00	4 048,42	
<b>Finanzierungstätigkeit</b>											
SU 35	Summe Einzahlungen aus der Finanzierungstätigkeit							0,00	0,00	0,00	
SU 36	Summe Auszahlungen aus der Finanzierungstätigkeit							0,00	0,00	0,00	
SA4	Saldo (4) Geldfluss aus der Finanzierungstätigkeit (35 – 36)							0,00	0,00	0,00	
SA5	Saldo (5) Geldfluss aus der voranschlagswirksamen Gebarung (Saldo 3 + Saldo 4)							-3 551,58	-7 600,00	4 048,42	

		MVAG	MVAG	VCQU	Ergebnisrechnung			Finanzierungsrechnung		
		EH	FH		RA 2024	VA 2024	RA - VA	RA 2024	VA 2024	RA - VA
<b>5 Gesundheit</b>										
<b>51</b>	<b>Gesundheitsdienst</b>									
<b>510</b>	<b>Medizinische Bereichsversorgung</b>									
<b>510000</b>	<b>Medizinische Bereichsversorgung</b>									
<b>Operative Gebarung</b>										
2/510000+829100	Kostenbeitrag "Gesunde Gemeinde"	2116	3116	18	1 826,80	1 000,00	826,80	1 826,80	1 000,00	826,80
<b>SU 21 / 31</b>	<b>Summe Erträge / Einzahlungen operative Gebarung</b>				<b>1 826,80</b>	<b>1 000,00</b>	<b>826,80</b>	<b>1 826,80</b>	<b>1 000,00</b>	<b>826,80</b>
1/510000-751000	Gemeindeärztlicher Dienst - Pensionsbeitrag	2231	3231	26	6 902,87	7 000,00	-97,13	6 902,87	7 000,00	-97,13
1/510000-751100	Gemeindeärztlicher Dienst	2231	3231	26	528,14	1 100,00	-571,86	808,14	1 100,00	-291,86
1/510000-752000	Gesunde Gemeinde - Kostenbeitrag	2231	3231	26	829,37	1 000,00	-170,63	829,37	1 000,00	-170,63
<b>SU 22 / 32</b>	<b>Summe Aufwendungen / Auszahlungen operative Gebarung</b>				<b>8 260,38</b>	<b>9 100,00</b>	<b>-839,62</b>	<b>8 540,38</b>	<b>9 100,00</b>	<b>-559,62</b>
<b>SA 0 / SA 1</b>	<b>(0) Nettoergebnis (21 - 22) / (1) Geldfluss operative Gebarung (31 - 32)</b>				<b>-6 433,58</b>	<b>-8 100,00</b>	<b>1 666,42</b>	<b>-6 713,58</b>	<b>-8 100,00</b>	<b>1 386,42</b>
<b>SU 23</b>	<b>Summe Haushaltsrücklagen</b>				<b>0,00</b>	<b>0,00</b>	<b>0,00</b>	<b>0,00</b>	<b>0,00</b>	<b>0,00</b>
<b>SA00</b>	<b>Nettoergebnis nach Zuw./Entn. Haushaltsrücklagen (Saldo 0 +/- SU23)</b>				<b>-6 433,58</b>	<b>-8 100,00</b>	<b>1 666,42</b>			
<b>Investive Gebarung</b>										
<b>SU 33</b>	<b>Summe Einzahlungen investive Gebarung</b>							<b>0,00</b>	<b>0,00</b>	<b>0,00</b>
<b>SU 34</b>	<b>Summe Auszahlungen investive Gebarung</b>							<b>0,00</b>	<b>0,00</b>	<b>0,00</b>
<b>SA2</b>	<b>Saldo (2) Geldfluss aus der Investiven Gebarung (33 - 34)</b>							<b>0,00</b>	<b>0,00</b>	<b>0,00</b>
<b>SA3</b>	<b>Saldo (3) Nettofinanzierungssaldo (Saldo 1 + Saldo 2)</b>							<b>-6 713,58</b>	<b>-8 100,00</b>	<b>1 386,42</b>
<b>Finanzierungstätigkeit</b>										
<b>SU 35</b>	<b>Summe Einzahlungen aus der Finanzierungstätigkeit</b>							<b>0,00</b>	<b>0,00</b>	<b>0,00</b>
<b>SU 36</b>	<b>Summe Auszahlungen aus der Finanzierungstätigkeit</b>							<b>0,00</b>	<b>0,00</b>	<b>0,00</b>
<b>SA4</b>	<b>Saldo (4) Geldfluss aus der Finanzierungstätigkeit (35 - 36)</b>							<b>0,00</b>	<b>0,00</b>	<b>0,00</b>
<b>SA5</b>	<b>Saldo (5) Geldfluss aus der voranschlagswirksamen Gebarung (Saldo 3 + Saldo 4)</b>							<b>-6 713,58</b>	<b>-8 100,00</b>	<b>1 386,42</b>
<b>52</b>	<b>Umweltschutz</b>									
<b>522</b>	<b>Reinhaltung der Luft</b>									
<b>522000</b>	<b>Reinhaltung der Luft</b>									
<b>Operative Gebarung</b>										
<b>SU 21 / 31</b>	<b>Summe Erträge / Einzahlungen operative Gebarung</b>				<b>0,00</b>	<b>0,00</b>	<b>0,00</b>	<b>0,00</b>	<b>0,00</b>	<b>0,00</b>
1/522000-726000	Klimabündnis Gemeinde-Mitgliedsbeitrag	2225	3225	24	629,46	900,00	-270,54	629,46	900,00	-270,54
1/522000-752000	Verbandsumlage	2231	3231	26	4 360,88	3 800,00	560,88	4 360,88	3 800,00	560,88
<b>SU 22 / 32</b>	<b>Summe Aufwendungen / Auszahlungen operative Gebarung</b>				<b>4 990,34</b>	<b>4 700,00</b>	<b>290,34</b>	<b>4 990,34</b>	<b>4 700,00</b>	<b>290,34</b>
<b>SA 0 / SA 1</b>	<b>(0) Nettoergebnis (21 - 22) / (1) Geldfluss operative Gebarung (31 - 32)</b>				<b>-4 990,34</b>	<b>-4 700,00</b>	<b>-290,34</b>	<b>-4 990,34</b>	<b>-4 700,00</b>	<b>-290,34</b>
<b>SU 23</b>	<b>Summe Haushaltsrücklagen</b>				<b>0,00</b>	<b>0,00</b>	<b>0,00</b>	<b>0,00</b>	<b>0,00</b>	<b>0,00</b>

		MVAG			Ergebnisrechnung			Finanzierungsrechnung		
		EH	FH	VCQU	RA 2024	VA 2024	RA - VA	RA 2024	VA 2024	RA - VA
<b>SA00</b>	<b>Nettoergebnis nach Zuw./Entn. Haushaltsrücklagen (Saldo 0 +/- SU23)</b>				<b>-4 990,34</b>	<b>-4 700,00</b>	<b>-290,34</b>			
<b>Investive Gebarung</b>										
<b>SU 33</b>	<b>Summe Einzahlungen investive Gebarung</b>							<b>0,00</b>	<b>0,00</b>	<b>0,00</b>
<b>SU 34</b>	<b>Summe Auszahlungen investive Gebarung</b>							<b>0,00</b>	<b>0,00</b>	<b>0,00</b>
<b>SA2</b>	<b>Saldo (2) Geldfluss aus der Investiven Gebarung (33 – 34)</b>							<b>0,00</b>	<b>0,00</b>	<b>0,00</b>
<b>SA3</b>	<b>Saldo (3) Nettofinanzierungssaldo (Saldo 1 + Saldo 2)</b>							<b>-4 990,34</b>	<b>-4 700,00</b>	<b>-290,34</b>
<b>Finanzierungstätigkeit</b>										
<b>SU 35</b>	<b>Summe Einzahlungen aus der Finanzierungstätigkeit</b>							<b>0,00</b>	<b>0,00</b>	<b>0,00</b>
<b>SU 36</b>	<b>Summe Auszahlungen aus der Finanzierungstätigkeit</b>							<b>0,00</b>	<b>0,00</b>	<b>0,00</b>
<b>SA4</b>	<b>Saldo (4) Geldfluss aus der Finanzierungstätigkeit (35 – 36)</b>							<b>0,00</b>	<b>0,00</b>	<b>0,00</b>
<b>SA5</b>	<b>Saldo (5) Geldfluss aus der voranschlagswirksamen Gebarung (Saldo 3 + Saldo 4)</b>							<b>-4 990,34</b>	<b>-4 700,00</b>	<b>-290,34</b>
<b>56</b>	<b>Krankenanstalten anderer Rechtsträger</b>									
<b>562</b>	<b>Sprengelbeiträge</b>									
<b>562000</b>	<b>Beiträge D.Gemeinde Als Krankenanst.Sprengel</b>									
<b>Operative Gebarung</b>										
<b>SU 21 / 31</b>	<b>Summe Erträge / Einzahlungen operative Gebarung</b>				<b>0,00</b>	<b>0,00</b>	<b>0,00</b>	<b>0,00</b>	<b>0,00</b>	<b>0,00</b>
1/562000-752000	Sprengelbeitrag NÖKAS	2231	3231	26	501 060,38	499 000,00	2 060,38	501 060,38	499 000,00	2 060,38
<b>SU 22 / 32</b>	<b>Summe Aufwendungen / Auszahlungen operative Gebarung</b>				<b>501 060,38</b>	<b>499 000,00</b>	<b>2 060,38</b>	<b>501 060,38</b>	<b>499 000,00</b>	<b>2 060,38</b>
<b>SA 0 / SA 1</b>	<b>(0) Nettoergebnis (21 - 22) / (1) Geldfluss operative Gebarung (31 – 32)</b>				<b>-501 060,38</b>	<b>-499 000,00</b>	<b>-2 060,38</b>	<b>-501 060,38</b>	<b>-499 000,00</b>	<b>-2 060,38</b>
<b>SU 23</b>	<b>Summe Haushaltsrücklagen</b>				<b>0,00</b>	<b>0,00</b>	<b>0,00</b>	<b>0,00</b>	<b>0,00</b>	<b>0,00</b>
<b>SA00</b>	<b>Nettoergebnis nach Zuw./Entn. Haushaltsrücklagen (Saldo 0 +/- SU23)</b>				<b>-501 060,38</b>	<b>-499 000,00</b>	<b>-2 060,38</b>			
<b>Investive Gebarung</b>										
<b>SU 33</b>	<b>Summe Einzahlungen investive Gebarung</b>							<b>0,00</b>	<b>0,00</b>	<b>0,00</b>
<b>SU 34</b>	<b>Summe Auszahlungen investive Gebarung</b>							<b>0,00</b>	<b>0,00</b>	<b>0,00</b>
<b>SA2</b>	<b>Saldo (2) Geldfluss aus der Investiven Gebarung (33 – 34)</b>							<b>0,00</b>	<b>0,00</b>	<b>0,00</b>
<b>SA3</b>	<b>Saldo (3) Nettofinanzierungssaldo (Saldo 1 + Saldo 2)</b>							<b>-501 060,38</b>	<b>-499 000,00</b>	<b>-2 060,38</b>
<b>Finanzierungstätigkeit</b>										
<b>SU 35</b>	<b>Summe Einzahlungen aus der Finanzierungstätigkeit</b>							<b>0,00</b>	<b>0,00</b>	<b>0,00</b>
<b>SU 36</b>	<b>Summe Auszahlungen aus der Finanzierungstätigkeit</b>							<b>0,00</b>	<b>0,00</b>	<b>0,00</b>
<b>SA4</b>	<b>Saldo (4) Geldfluss aus der Finanzierungstätigkeit (35 – 36)</b>							<b>0,00</b>	<b>0,00</b>	<b>0,00</b>
<b>SA5</b>	<b>Saldo (5) Geldfluss aus der voranschlagswirksamen Gebarung (Saldo 3 + Saldo 4)</b>							<b>-501 060,38</b>	<b>-499 000,00</b>	<b>-2 060,38</b>
<b>562100</b>	<b>NÖKAS</b>									
<b>Operative Gebarung</b>										
<b>SU 21 / 31</b>	<b>Summe Erträge / Einzahlungen operative Gebarung</b>				<b>0,00</b>	<b>0,00</b>	<b>0,00</b>	<b>0,00</b>	<b>0,00</b>	<b>0,00</b>

		MVAG			Ergebnisrechnung			Finanzierungsrechnung		
		EH	FH	VCQU	RA 2024	VA 2024	RA - VA	RA 2024	VA 2024	RA - VA
1/562100-752000	Verwaltungsaufwand	2231	3231	26	10,85	100,00	-89,15	10,85	100,00	-89,15
<b>SU 22 / 32</b>	<b>Summe Aufwendungen / Auszahlungen operative Gebarung</b>				<b>10,85</b>	<b>100,00</b>	<b>-89,15</b>	<b>10,85</b>	<b>100,00</b>	<b>-89,15</b>
<b>SA 0 / SA 1</b>	<b>(0) Nettoergebnis (21 - 22) / (1) Geldfluss operative Gebarung (31 - 32)</b>				<b>-10,85</b>	<b>-100,00</b>	<b>89,15</b>	<b>-10,85</b>	<b>-100,00</b>	<b>89,15</b>
<b>SU 23</b>	<b>Summe Haushaltsrücklagen</b>				<b>0,00</b>	<b>0,00</b>	<b>0,00</b>	<b>0,00</b>	<b>0,00</b>	<b>0,00</b>
<b>SA00</b>	<b>Nettoergebnis nach Zuw./Entn. Haushaltsrücklagen (Saldo 0 +/- SU23)</b>				<b>-10,85</b>	<b>-100,00</b>	<b>89,15</b>			
<b>Investive Gebarung</b>										
<b>SU 33</b>	<b>Summe Einzahlungen investive Gebarung</b>							<b>0,00</b>	<b>0,00</b>	<b>0,00</b>
<b>SU 34</b>	<b>Summe Auszahlungen investive Gebarung</b>							<b>0,00</b>	<b>0,00</b>	<b>0,00</b>
<b>SA2</b>	<b>Saldo (2) Geldfluss aus der Investiven Gebarung (33 - 34)</b>							<b>0,00</b>	<b>0,00</b>	<b>0,00</b>
<b>SA3</b>	<b>Saldo (3) Nettofinanzierungssaldo (Saldo 1 + Saldo 2)</b>							<b>-10,85</b>	<b>-100,00</b>	<b>89,15</b>
<b>Finanzierungstätigkeit</b>										
<b>SU 35</b>	<b>Summe Einzahlungen aus der Finanzierungstätigkeit</b>							<b>0,00</b>	<b>0,00</b>	<b>0,00</b>
<b>SU 36</b>	<b>Summe Auszahlungen aus der Finanzierungstätigkeit</b>							<b>0,00</b>	<b>0,00</b>	<b>0,00</b>
<b>SA4</b>	<b>Saldo (4) Geldfluss aus der Finanzierungstätigkeit (35 - 36)</b>							<b>0,00</b>	<b>0,00</b>	<b>0,00</b>
<b>SA5</b>	<b>Saldo (5) Geldfluss aus der voranschlagswirksamen Gebarung (Saldo 3 + Saldo 4)</b>							<b>-10,85</b>	<b>-100,00</b>	<b>89,15</b>

		MVAG	MVAG	VCQU	Ergebnisrechnung			Finanzierungsrechnung		
		EH	FH		RA 2024	VA 2024	RA - VA	RA 2024	VA 2024	RA - VA
<b>6 Straßen- und Wasserbau, Verkehr</b>										
<b>61</b>	<b>Straßenbau</b>									
<b>612</b>	<b>Gemeindestraßen</b>									
<b>612000</b>	<b>Gemeindestraßen</b>									
<b>Operative Gebarung</b>										
2/612000+813000	Erträge aus der Auflösung von Investitionszuschüssen (Kapitaltransfers)	2127			12 276,18	11 800,00	476,18			
2/612000+829000	Sonstige Einnahmen	2116	3116	18		100,00	-100,00	100,00		-100,00
2/612000+829100	Winterdienstbeiträge Gehsteige	2116	3116	18	4 690,00	5 100,00	-410,00	4 940,00	5 100,00	-160,00
2/612000+829110	Anerkennungszins	2116	3116	18	160,00	200,00	-40,00	160,00	200,00	-40,00
6/612000+829910	ALT - Eigenleistung (Investiv)	2116	3116	1 18		30 000,00	-30 000,00		30 000,00	-30 000,00
6/612000+829960	Verrechnung zw. operativer Geb. und Projekt Gemeinde Straßebau	2116	3116	1 18	13 780,17		13 780,17	13 780,17		13 780,17
6/612000+871001	Beihilfe Bedarfszuweisung Land	2121	3121	1 33	480 000,00	500 000,00	-20 000,00	480 000,00	500 000,00	-20 000,00
<b>SU 21 / 31</b>	<b>Summe Erträge / Einzahlungen operative Gebarung</b>				<b>510 906,35</b>	<b>547 200,00</b>	<b>-36 293,65</b>	<b>498 880,17</b>	<b>535 400,00</b>	<b>-36 519,83</b>
1/612000-618000	Instandhaltung Gemeindestrassen	2224	3224	24	16 358,10	53 200,00	-36 841,90	23 034,20	53 200,00	-30 165,80
1/612000-618001	Instandhaltung Brücken (Brückenkataster)	2224	3224		1 653,15	2 000,00	-346,85	1 653,15	2 000,00	-346,85
1/612000-619000	Instandhaltung Ybbstalradweg	2224	3224	24	5 725,50	41 700,00	-35 974,50	5 688,00	41 700,00	-36 012,00
1/612000-650000	Zinsen Bankdarlehen	2241	3241	25	1 137,37	1 100,00	37,37	1 137,37	1 100,00	37,37
1/612000-680000	Planmäßige Abschreibung	2226			233 143,18	218 800,00	14 343,18			
1/612000-700001	Pachtzins - Zugang zur Ybbs - Saimannslehen	2223	3223	24	168,00	200,00	-32,00	168,00	200,00	-32,00
1/612000-710000	Öffentliche Abgaben - Steuern	2225	3225	24	7,32	100,00	-92,68	7,32	100,00	-92,68
1/612000-728000	Winterdienst	2225	3225	24	29 813,39	50 000,00	-20 186,61	37 122,42	50 000,00	-12 877,58
1/612000-729960		2225	3225	24	13 780,17		13 780,17	13 780,17		13 780,17
5/612000-799000	Zuweisungen an Verrechnungsrücklagen zwischen operativer Gebarung und Projekten	2225		1	50 089,32		50 089,32			
<b>SU 22 / 32</b>	<b>Summe Aufwendungen / Auszahlungen operative Gebarung</b>				<b>351 875,50</b>	<b>367 100,00</b>	<b>-15 224,50</b>	<b>82 590,63</b>	<b>148 300,00</b>	<b>-65 709,37</b>
<b>SA 0 / SA 1</b>	<b>(0) Nettoergebnis (21 - 22) / (1) Geldfluss operative Gebarung (31 - 32)</b>				<b>159 030,85</b>	<b>180 100,00</b>	<b>-21 069,15</b>	<b>416 289,54</b>	<b>387 100,00</b>	<b>29 189,54</b>
<b>SU 23</b>	<b>Summe Haushaltsrücklagen</b>				<b>0,00</b>	<b>0,00</b>	<b>0,00</b>	<b>0,00</b>	<b>0,00</b>	<b>0,00</b>
<b>SA00</b>	<b>Nettoergebnis nach Zuw./Entn. Haushaltsrücklagen (Saldo 0 +/- SU23)</b>				<b>159 030,85</b>	<b>180 100,00</b>	<b>-21 069,15</b>			
<b>Investive Gebarung</b>										
6/612000+001000	Grunderlös		3312	1 30				62 000,00		62 000,00
6/612000+300000	Kapitaltransfers Bund (KIP)		3331	1 33					10 000,00	-10 000,00
6/612000+300001	Kapitaltransfers von Bund, Bundesfonds und Bundeskammern (KPC)		3331	1 33				8 010,00		8 010,00
6/612000+301000	Zuschuss Land - Gemeindegeldotatation		3331	1 33					20 000,00	-20 000,00

		MVAG		VCQU	Ergebnisrechnung			Finanzierungsrechnung		
		EH	FH		RA 2024	VA 2024	RA - VA	RA 2024	VA 2024	RA - VA
6/612000+307000	Interessentenbeiträge		3334	1 34				5 600,00	10 000,00	-4 400,00
<b>SU 33</b>	<b>Summe Einzahlungen investive Gebarung</b>							<b>75 610,00</b>	<b>40 000,00</b>	<b>35 610,00</b>
5/612000-002100	Gemeindestrassen Bau- und Erhaltung		3412	1 40				261 343,62	570 000,00	-308 656,38
5/612000-040000	Traktorankauf		3414	1 41				63,10		63,10
<b>SU 34</b>	<b>Summe Auszahlungen investive Gebarung</b>							<b>261 406,72</b>	<b>570 000,00</b>	<b>-308 593,28</b>
<b>SA2</b>	<b>Saldo (2) Geldfluss aus der Investiven Gebarung (33 – 34)</b>							<b>-185 796,72</b>	<b>-530 000,00</b>	<b>344 203,28</b>
<b>SA3</b>	<b>Saldo (3) Nettofinanzierungssaldo (Saldo 1 + Saldo 2)</b>							<b>230 492,82</b>	<b>-142 900,00</b>	<b>373 392,82</b>
<b>Finanzierungstätigkeit</b>										
<b>SU 35</b>	<b>Summe Einzahlungen aus der Finanzierungstätigkeit</b>							<b>0,00</b>	<b>0,00</b>	<b>0,00</b>
1/612000-346000	Tilgung Bankdarlehen		3614	65				6 000,00	6 000,00	
<b>SU 36</b>	<b>Summe Auszahlungen aus der Finanzierungstätigkeit</b>							<b>6 000,00</b>	<b>6 000,00</b>	<b>0,00</b>
<b>SA4</b>	<b>Saldo (4) Geldfluss aus der Finanzierungstätigkeit (35 – 36)</b>							<b>-6 000,00</b>	<b>-6 000,00</b>	<b>0,00</b>
<b>SA5</b>	<b>Saldo (5) Geldfluss aus der voranschlagswirksamen Gebarung (Saldo 3 + Saldo 4)</b>							<b>224 492,82</b>	<b>-148 900,00</b>	<b>373 392,82</b>
<b>612001</b>	<b>Vorplatz Rathaus</b>									
<b>Operative Gebarung</b>										
<b>SU 21 / 31</b>	<b>Summe Erträge / Einzahlungen operative Gebarung</b>				<b>0,00</b>	<b>0,00</b>	<b>0,00</b>	<b>0,00</b>	<b>0,00</b>	<b>0,00</b>
1/612001-680000	Planmäßige Abschreibung		2226		4 542,95	4 500,00	42,95			
<b>SU 22 / 32</b>	<b>Summe Aufwendungen / Auszahlungen operative Gebarung</b>				<b>4 542,95</b>	<b>4 500,00</b>	<b>42,95</b>	<b>0,00</b>	<b>0,00</b>	<b>0,00</b>
<b>SA 0 / SA 1</b>	<b>(0) Nettoergebnis (21 - 22) / (1) Geldfluss operative Gebarung (31 – 32)</b>				<b>-4 542,95</b>	<b>-4 500,00</b>	<b>-42,95</b>	<b>0,00</b>	<b>0,00</b>	<b>0,00</b>
<b>SU 23</b>	<b>Summe Haushaltsrücklagen</b>				<b>0,00</b>	<b>0,00</b>	<b>0,00</b>	<b>0,00</b>	<b>0,00</b>	<b>0,00</b>
<b>SA00</b>	<b>Nettoergebnis nach Zuw./Entn. Haushaltsrücklagen (Saldo 0 +/- SU23)</b>				<b>-4 542,95</b>	<b>-4 500,00</b>	<b>-42,95</b>			
<b>Investive Gebarung</b>										
6/612001+301000	NÖ Land - Förderung		3331	1				6 000,00		6 000,00
<b>SU 33</b>	<b>Summe Einzahlungen investive Gebarung</b>							<b>6 000,00</b>	<b>0,00</b>	<b>6 000,00</b>
<b>SU 34</b>	<b>Summe Auszahlungen investive Gebarung</b>							<b>0,00</b>	<b>0,00</b>	<b>0,00</b>
<b>SA2</b>	<b>Saldo (2) Geldfluss aus der Investiven Gebarung (33 – 34)</b>							<b>6 000,00</b>	<b>0,00</b>	<b>6 000,00</b>
<b>SA3</b>	<b>Saldo (3) Nettofinanzierungssaldo (Saldo 1 + Saldo 2)</b>							<b>6 000,00</b>	<b>0,00</b>	<b>6 000,00</b>
<b>Finanzierungstätigkeit</b>										
<b>SU 35</b>	<b>Summe Einzahlungen aus der Finanzierungstätigkeit</b>							<b>0,00</b>	<b>0,00</b>	<b>0,00</b>
<b>SU 36</b>	<b>Summe Auszahlungen aus der Finanzierungstätigkeit</b>							<b>0,00</b>	<b>0,00</b>	<b>0,00</b>
<b>SA4</b>	<b>Saldo (4) Geldfluss aus der Finanzierungstätigkeit (35 – 36)</b>							<b>0,00</b>	<b>0,00</b>	<b>0,00</b>
<b>SA5</b>	<b>Saldo (5) Geldfluss aus der voranschlagswirksamen Gebarung (Saldo 3 + Saldo 4)</b>							<b>6 000,00</b>	<b>0,00</b>	<b>6 000,00</b>
<b>617</b>	<b>Bauhöfe</b>									
<b>617000</b>	<b>Bauhöfe</b>									
<b>Operative Gebarung</b>										
<b>SU 21 / 31</b>	<b>Summe Erträge / Einzahlungen operative Gebarung</b>				<b>0,00</b>	<b>0,00</b>	<b>0,00</b>	<b>0,00</b>	<b>0,00</b>	<b>0,00</b>

		MVAG MVAG VCQU			Ergebnisrechnung			Finanzierungsrechnung		
		EH	FH		RA 2024	VA 2024	RA - VA	RA 2024	VA 2024	RA - VA
1/617000-680000	Planmäßige Abschreibung	2226			24 239,05	7 600,00	16 639,05			
<b>SU 22 / 32</b>	<b>Summe Aufwendungen / Auszahlungen operative Gebarung</b>				<b>24 239,05</b>	<b>7 600,00</b>	<b>16 639,05</b>	<b>0,00</b>	<b>0,00</b>	<b>0,00</b>
<b>SA 0 / SA 1</b>	<b>(0) Nettoergebnis (21 - 22) / (1) Geldfluss operative Gebarung (31 - 32)</b>				<b>-24 239,05</b>	<b>-7 600,00</b>	<b>-16 639,05</b>	<b>0,00</b>	<b>0,00</b>	<b>0,00</b>
<b>SU 23</b>	<b>Summe Haushaltsrücklagen</b>				<b>0,00</b>	<b>0,00</b>	<b>0,00</b>	<b>0,00</b>	<b>0,00</b>	<b>0,00</b>
<b>SA00</b>	<b>Nettoergebnis nach Zuw./Entn. Haushaltsrücklagen (Saldo 0 +/- SU23)</b>				<b>-24 239,05</b>	<b>-7 600,00</b>	<b>-16 639,05</b>			
<b>Investive Gebarung</b>										
<b>SU 33</b>	<b>Summe Einzahlungen investive Gebarung</b>							<b>0,00</b>	<b>0,00</b>	<b>0,00</b>
<b>SU 34</b>	<b>Summe Auszahlungen investive Gebarung</b>							<b>0,00</b>	<b>0,00</b>	<b>0,00</b>
<b>SA2</b>	<b>Saldo (2) Geldfluss aus der Investiven Gebarung (33 - 34)</b>							<b>0,00</b>	<b>0,00</b>	<b>0,00</b>
<b>SA3</b>	<b>Saldo (3) Nettofinanzierungssaldo (Saldo 1 + Saldo 2)</b>							<b>0,00</b>	<b>0,00</b>	<b>0,00</b>
<b>Finanzierungstätigkeit</b>										
<b>SU 35</b>	<b>Summe Einzahlungen aus der Finanzierungstätigkeit</b>							<b>0,00</b>	<b>0,00</b>	<b>0,00</b>
<b>SU 36</b>	<b>Summe Auszahlungen aus der Finanzierungstätigkeit</b>							<b>0,00</b>	<b>0,00</b>	<b>0,00</b>
<b>SA4</b>	<b>Saldo (4) Geldfluss aus der Finanzierungstätigkeit (35 - 36)</b>							<b>0,00</b>	<b>0,00</b>	<b>0,00</b>
<b>SA5</b>	<b>Saldo (5) Geldfluss aus der voranschlagswirksamen Gebarung (Saldo 3 + Saldo 4)</b>							<b>0,00</b>	<b>0,00</b>	<b>0,00</b>
<b>63 Schutzwasserbau</b>										
<b>633 Wildbachverbauung</b>										
<b>633000 Ybbs und Wildbachverbauung</b>										
<b>Operative Gebarung</b>										
2/633000+813000	Erträge aus der Auflösung von Investitionszuschüssen (Kapitaltransfers)	2127			58,68	100,00	-41,32			
2/633000+861000	Zinsenzuschuss Bankdarlehen Hochwasserschutz	2121	3121	15		200,00	-200,00		200,00	-200,00
2/633000+871000		2121	3121	33		400,00	-400,00		400,00	-400,00
<b>SU 21 / 31</b>	<b>Summe Erträge / Einzahlungen operative Gebarung</b>				<b>58,68</b>	<b>700,00</b>	<b>-641,32</b>	<b>0,00</b>	<b>600,00</b>	<b>-600,00</b>
1/633000-612000	Schutzwasserbauten	2224	3224	24	2 920,50	2 000,00	920,50	2 920,50	2 000,00	920,50
1/633000-650000	Zinsen Bankdarlehen	2241	3241	25	2 679,91	20 100,00	-17 420,09	2 679,91	20 100,00	-17 420,09
1/633000-680000	Planmäßige Abschreibung	2226			8 209,35	7 400,00	809,35			
<b>SU 22 / 32</b>	<b>Summe Aufwendungen / Auszahlungen operative Gebarung</b>				<b>13 809,76</b>	<b>29 500,00</b>	<b>-15 690,24</b>	<b>5 600,41</b>	<b>22 100,00</b>	<b>-16 499,59</b>
<b>SA 0 / SA 1</b>	<b>(0) Nettoergebnis (21 - 22) / (1) Geldfluss operative Gebarung (31 - 32)</b>				<b>-13 751,08</b>	<b>-28 800,00</b>	<b>15 048,92</b>	<b>-5 600,41</b>	<b>-21 500,00</b>	<b>15 899,59</b>
<b>SU 23</b>	<b>Summe Haushaltsrücklagen</b>				<b>0,00</b>	<b>0,00</b>	<b>0,00</b>	<b>0,00</b>	<b>0,00</b>	<b>0,00</b>
<b>SA00</b>	<b>Nettoergebnis nach Zuw./Entn. Haushaltsrücklagen (Saldo 0 +/- SU23)</b>				<b>-13 751,08</b>	<b>-28 800,00</b>	<b>15 048,92</b>			
<b>Investive Gebarung</b>										
6/633000+307000	Interessentenbeiträge		3334	1 34					5 000,00	-5 000,00
<b>SU 33</b>	<b>Summe Einzahlungen investive Gebarung</b>							<b>0,00</b>	<b>5 000,00</b>	<b>-5 000,00</b>
5/633000-004000			3412	1				61 997,80		61 997,80

		MVAG			Ergebnisrechnung			Finanzierungsrechnung		
		EH	FH	VCQU	RA 2024	VA 2024	RA - VA	RA 2024	VA 2024	RA - VA
5/633000-280000	Ybbs- und Wildbachverbauungsmaßnahmen		3425	1				75 000,00		-75 000,00
<b>SU 34</b>	<b>Summe Auszahlungen investive Gebarung</b>							<b>61 997,80</b>	<b>75 000,00</b>	<b>-13 002,20</b>
<b>SA2</b>	<b>Saldo (2) Geldfluss aus der Investiven Gebarung (33 – 34)</b>							<b>-61 997,80</b>	<b>-70 000,00</b>	<b>8 002,20</b>
<b>SA3</b>	<b>Saldo (3) Nettofinanzierungssaldo (Saldo 1 + Saldo 2)</b>							<b>-67 598,21</b>	<b>-91 500,00</b>	<b>23 901,79</b>
<b>Finanzierungstätigkeit</b>										
6/633000+346000	Darlehen Bank		3514	1 55				70 000,00		-70 000,00
<b>SU 35</b>	<b>Summe Einzahlungen aus der Finanzierungstätigkeit</b>							<b>0,00</b>	<b>70 000,00</b>	<b>-70 000,00</b>
1/633000-346000	Tilgung Bankdarlehen		3614	65				20 667,02	31 700,00	-11 032,98
<b>SU 36</b>	<b>Summe Auszahlungen aus der Finanzierungstätigkeit</b>							<b>20 667,02</b>	<b>31 700,00</b>	<b>-11 032,98</b>
<b>SA4</b>	<b>Saldo (4) Geldfluss aus der Finanzierungstätigkeit (35 – 36)</b>							<b>-20 667,02</b>	<b>38 300,00</b>	<b>-58 967,02</b>
<b>SA5</b>	<b>Saldo (5) Geldfluss aus der voranschlagswirksamen Gebarung (Saldo 3 + Saldo 4)</b>							<b>-88 265,23</b>	<b>-53 200,00</b>	<b>-35 065,23</b>
<b>64</b>	<b>Straßenverkehr</b>									
<b>640</b>	<b>Einrichtungen und Maßnahmen nach der Straßenverkehrsordnung</b>									
<b>640000</b>	<b>Einrichtung und Maßnahmen der Strassenverkehrsordnung</b>									
<b>Operative Gebarung</b>										
2/640000+816000	Gemeindestrassenstrafen	2114	3114	13	365,00	100,00	265,00	365,00	100,00	265,00
<b>SU 21 / 31</b>	<b>Summe Erträge / Einzahlungen operative Gebarung</b>				<b>365,00</b>	<b>100,00</b>	<b>265,00</b>	<b>365,00</b>	<b>100,00</b>	<b>265,00</b>
1/640000-400000	Verkehrszeichen Ankauf	2221	3221	23	1 376,78	1 900,00	-523,22	900,83	1 900,00	-999,17
1/640000-618000	Instandhaltung Verkehrszeichen	2224	3224	24	1 475,40	700,00	775,40	1 475,40	700,00	775,40
<b>SU 22 / 32</b>	<b>Summe Aufwendungen / Auszahlungen operative Gebarung</b>				<b>2 852,18</b>	<b>2 600,00</b>	<b>252,18</b>	<b>2 376,23</b>	<b>2 600,00</b>	<b>-223,77</b>
<b>SA 0 / SA 1</b>	<b>(0) Nettoergebnis (21 - 22) / (1) Geldfluss operative Gebarung (31 – 32)</b>				<b>-2 487,18</b>	<b>-2 500,00</b>	<b>12,82</b>	<b>-2 011,23</b>	<b>-2 500,00</b>	<b>488,77</b>
<b>SU 23</b>	<b>Summe Haushaltsrücklagen</b>				<b>0,00</b>	<b>0,00</b>	<b>0,00</b>	<b>0,00</b>	<b>0,00</b>	<b>0,00</b>
<b>SA00</b>	<b>Nettoergebnis nach Zuw./Entn. Haushaltsrücklagen (Saldo 0 +/- SU23)</b>				<b>-2 487,18</b>	<b>-2 500,00</b>	<b>12,82</b>			
<b>Investive Gebarung</b>										
<b>SU 33</b>	<b>Summe Einzahlungen investive Gebarung</b>							<b>0,00</b>	<b>0,00</b>	<b>0,00</b>
<b>SU 34</b>	<b>Summe Auszahlungen investive Gebarung</b>							<b>0,00</b>	<b>0,00</b>	<b>0,00</b>
<b>SA2</b>	<b>Saldo (2) Geldfluss aus der Investiven Gebarung (33 – 34)</b>							<b>0,00</b>	<b>0,00</b>	<b>0,00</b>
<b>SA3</b>	<b>Saldo (3) Nettofinanzierungssaldo (Saldo 1 + Saldo 2)</b>							<b>-2 011,23</b>	<b>-2 500,00</b>	<b>488,77</b>
<b>Finanzierungstätigkeit</b>										
<b>SU 35</b>	<b>Summe Einzahlungen aus der Finanzierungstätigkeit</b>							<b>0,00</b>	<b>0,00</b>	<b>0,00</b>
<b>SU 36</b>	<b>Summe Auszahlungen aus der Finanzierungstätigkeit</b>							<b>0,00</b>	<b>0,00</b>	<b>0,00</b>
<b>SA4</b>	<b>Saldo (4) Geldfluss aus der Finanzierungstätigkeit (35 – 36)</b>							<b>0,00</b>	<b>0,00</b>	<b>0,00</b>
<b>SA5</b>	<b>Saldo (5) Geldfluss aus der voranschlagswirksamen Gebarung (Saldo 3 + Saldo 4)</b>							<b>-2 011,23</b>	<b>-2 500,00</b>	<b>488,77</b>

		MVAG		VCQU	Ergebnisrechnung			Finanzierungsrechnung		
		EH	FH		RA 2024	VA 2024	RA - VA	RA 2024	VA 2024	RA - VA
<b>69</b>	<b>Verkehr, Sonstiges</b>									
<b>690</b>	<b>Verkehr, Sonstiges</b>									
<b>690000</b>	<b>Verkehr - Sonstige Massnahmen Mobilitätskonzept</b>									
<b>Operative Gebarung</b>										
2/690000+829000	Sonstige Erträge	2116	3116		172,00		172,00	172,00		172,00
<b>SU 21 / 31</b>	<b>Summe Erträge / Einzahlungen operative Gebarung</b>				<b>172,00</b>	<b>0,00</b>	<b>172,00</b>	<b>172,00</b>	<b>0,00</b>	<b>172,00</b>
1/690000-729000	Bedarfsorientierte Mobilität	2225	3225	24	1 786,00		1 786,00	1 720,00		1 720,00
<b>SU 22 / 32</b>	<b>Summe Aufwendungen / Auszahlungen operative Gebarung</b>				<b>1 786,00</b>	<b>0,00</b>	<b>1 786,00</b>	<b>1 720,00</b>	<b>0,00</b>	<b>1 720,00</b>
<b>SA 0 / SA 1</b>	<b>(0) Nettoergebnis (21 - 22) / (1) Geldfluss operative Gebarung (31 - 32)</b>				<b>-1 614,00</b>	<b>0,00</b>	<b>-1 614,00</b>	<b>-1 548,00</b>	<b>0,00</b>	<b>-1 548,00</b>
<b>SU 23</b>	<b>Summe Haushaltsrücklagen</b>				<b>0,00</b>	<b>0,00</b>	<b>0,00</b>	<b>0,00</b>	<b>0,00</b>	<b>0,00</b>
<b>SA00</b>	<b>Nettoergebnis nach Zuw./Entn. Haushaltsrücklagen (Saldo 0 +/- SU23)</b>				<b>-1 614,00</b>	<b>0,00</b>	<b>-1 614,00</b>			
<b>Investive Gebarung</b>										
<b>SU 33</b>	<b>Summe Einzahlungen investive Gebarung</b>							<b>0,00</b>	<b>0,00</b>	<b>0,00</b>
<b>SU 34</b>	<b>Summe Auszahlungen investive Gebarung</b>							<b>0,00</b>	<b>0,00</b>	<b>0,00</b>
<b>SA2</b>	<b>Saldo (2) Geldfluss aus der Investiven Gebarung (33 - 34)</b>							<b>0,00</b>	<b>0,00</b>	<b>0,00</b>
<b>SA3</b>	<b>Saldo (3) Nettofinanzierungssaldo (Saldo 1 + Saldo 2)</b>							<b>-1 548,00</b>	<b>0,00</b>	<b>-1 548,00</b>
<b>Finanzierungstätigkeit</b>										
<b>SU 35</b>	<b>Summe Einzahlungen aus der Finanzierungstätigkeit</b>							<b>0,00</b>	<b>0,00</b>	<b>0,00</b>
<b>SU 36</b>	<b>Summe Auszahlungen aus der Finanzierungstätigkeit</b>							<b>0,00</b>	<b>0,00</b>	<b>0,00</b>
<b>SA4</b>	<b>Saldo (4) Geldfluss aus der Finanzierungstätigkeit (35 - 36)</b>							<b>0,00</b>	<b>0,00</b>	<b>0,00</b>
<b>SA5</b>	<b>Saldo (5) Geldfluss aus der voranschlagswirksamen Gebarung (Saldo 3 + Saldo 4)</b>							<b>-1 548,00</b>	<b>0,00</b>	<b>-1 548,00</b>

	MVAG	MVAG	VCQU	Ergebnisrechnung			Finanzierungsrechnung			
				EH	FH		RA 2024	VA 2024	RA - VA	RA 2024
<b>7 Wirtschaftsförderung</b>										
<b>71</b>	<b>Grundlagenverbesserung in der Land- und Forstwirtschaft</b>									
<b>710</b>	<b>Land- und forstwirtschaftlicher Wegebau</b>									
<b>710000</b>	<b>Land- und Forstwirtschaftlicher Wegebau (Güterwege)</b>									
<b>Operative Gebarung</b>										
2/710000+813000	Erträge aus der Auflösung von Investitionszuschüssen (Kapitaltransfers)	2127			16 796,67	16 700,00	96,67			
2/710000+829000	Ersatz für Winterdienst Güterwege	2116	3116	18	483,03	1 000,00	-516,97	459,16	1 000,00	-540,84
6/710000+829960	Verrechnung zw. operativer und investiver Gebarung	2116	3116	1 18	493,13	800,00	-306,87	493,13	800,00	-306,87
2/710000+861000	Zinsenzuschuss Land	2121	3121	15	459,97	200,00	259,97	459,97	200,00	259,97
6/710000+871001	Bedarfszuweisung Land	2121	3121	1 33	28 875,00	8 300,00	20 575,00	28 875,00	8 300,00	20 575,00
6/710000+899000	Entnahmen aus Verrechnungsrücklagen zwischen operativer Gebarung und Projekten	2116		1	50 089,32		50 089,32			
<b>SU 21 / 31</b>	<b>Summe Erträge / Einzahlungen operative Gebarung</b>				<b>97 197,12</b>	<b>27 000,00</b>	<b>70 197,12</b>	<b>30 287,26</b>	<b>10 300,00</b>	<b>19 987,26</b>
1/710000-618000	Instandhaltung Güterwege	2224	3224	24	8 894,26	2 000,00	6 894,26	7 671,76	2 000,00	5 671,76
1/710000-650000	Kreditzinsen Bankdarlehen Güterwegebau	2241	3241	25	821,56	2 400,00	-1 578,44	821,56	2 400,00	-1 578,44
1/710000-680000	Planmäßige Abschreibung	2226			221 226,02	218 900,00	2 326,02			
1/710000-728000	Beitrag Winterdienst Güterwege	2225	3225	24	10 492,97	9 600,00	892,97	10 492,97	9 600,00	892,97
1/710000-729960	IST-Überschuss 2019 - Nachbuchung	2225	3225	24	493,13		493,13	493,13		493,13
<b>SU 22 / 32</b>	<b>Summe Aufwendungen / Auszahlungen operative Gebarung</b>				<b>241 927,94</b>	<b>232 900,00</b>	<b>9 027,94</b>	<b>19 479,42</b>	<b>14 000,00</b>	<b>5 479,42</b>
<b>SA 0 / SA 1</b>	<b>(0) Nettoergebnis (21 - 22) / (1) Geldfluss operative Gebarung (31 - 32)</b>				<b>-144 730,82</b>	<b>-205 900,00</b>	<b>61 169,18</b>	<b>10 807,84</b>	<b>-3 700,00</b>	<b>14 507,84</b>
<b>SU 23</b>	<b>Summe Haushaltsrücklagen</b>				<b>0,00</b>	<b>0,00</b>	<b>0,00</b>	<b>0,00</b>	<b>0,00</b>	<b>0,00</b>
<b>SA00</b>	<b>Nettoergebnis nach Zuw./Entn. Haushaltsrücklagen (Saldo 0 +/- SU23)</b>				<b>-144 730,82</b>	<b>-205 900,00</b>	<b>61 169,18</b>			
<b>Investive Gebarung</b>										
6/710000+301001	Zuschuss Land (ST8-Mittel)		3331	1 33					8 300,00	-8 300,00
6/710000+307000	Interessentenbeiträge		3334	1 34				3 099,37	9 500,00	-6 400,63
<b>SU 33</b>	<b>Summe Einzahlungen investive Gebarung</b>							<b>3 099,37</b>	<b>17 800,00</b>	<b>-14 700,63</b>
5/710000-002100	Güterwegebau		3412	1 40				85 667,60	118 000,00	-32 332,40
<b>SU 34</b>	<b>Summe Auszahlungen investive Gebarung</b>							<b>85 667,60</b>	<b>118 000,00</b>	<b>-32 332,40</b>
<b>SA2</b>	<b>Saldo (2) Geldfluss aus der Investiven Gebarung (33 - 34)</b>							<b>-82 568,23</b>	<b>-100 200,00</b>	<b>17 631,77</b>
<b>SA3</b>	<b>Saldo (3) Nettofinanzierungssaldo (Saldo 1 + Saldo 2)</b>							<b>-71 760,39</b>	<b>-103 900,00</b>	<b>32 139,61</b>
<b>Finanzierungstätigkeit</b>										
6/710000+346000	Darlehen Bank		3514	1					88 000,00	-88 000,00
<b>SU 35</b>	<b>Summe Einzahlungen aus der Finanzierungstätigkeit</b>							<b>0,00</b>	<b>88 000,00</b>	<b>-88 000,00</b>

		MVAG			Ergebnisrechnung			Finanzierungsrechnung		
		EH	FH	VCQU	RA 2024	VA 2024	RA - VA	RA 2024	VA 2024	RA - VA
1/710000-346000	Tilgung Bankdarlehen Güterwegbau		3614	65				7 333,00	7 300,00	33,00
<b>SU 36</b>	<b>Summe Auszahlungen aus der Finanzierungstätigkeit</b>							<b>7 333,00</b>	<b>7 300,00</b>	<b>33,00</b>
<b>SA4</b>	<b>Saldo (4) Geldfluss aus der Finanzierungstätigkeit (35 – 36)</b>							<b>-7 333,00</b>	<b>80 700,00</b>	<b>-88 033,00</b>
<b>SA5</b>	<b>Saldo (5) Geldfluss aus der voranschlagswirksamen Gebarung (Saldo 3 + Saldo 4)</b>							<b>-79 093,39</b>	<b>-23 200,00</b>	<b>-55 893,39</b>
<b>74</b>	<b>Sonstige Förderung der Land- und Forstwirtschaft</b>									
<b>749</b>	<b>Sonstige Einrichtungen und Maßnahmen</b>									
<b>749000</b>	<b>Sonstige Einrichtungen und Massnahmen</b>									
<b>Operative Gebarung</b>										
<b>SU 21 / 31</b>	<b>Summe Erträge / Einzahlungen operative Gebarung</b>				<b>0,00</b>	<b>0,00</b>	<b>0,00</b>	<b>0,00</b>	<b>0,00</b>	<b>0,00</b>
1/749000-757000	Tierzuchtförderung	2234	3234	27	12 207,90	13 100,00	-892,10	12 922,90	13 100,00	-177,10
<b>SU 22 / 32</b>	<b>Summe Aufwendungen / Auszahlungen operative Gebarung</b>				<b>12 207,90</b>	<b>13 100,00</b>	<b>-892,10</b>	<b>12 922,90</b>	<b>13 100,00</b>	<b>-177,10</b>
<b>SA 0 / SA 1</b>	<b>(0) Nettoergebnis (21 - 22) / (1) Geldfluss operative Gebarung (31 – 32)</b>				<b>-12 207,90</b>	<b>-13 100,00</b>	<b>892,10</b>	<b>-12 922,90</b>	<b>-13 100,00</b>	<b>177,10</b>
<b>SU 23</b>	<b>Summe Haushaltsrücklagen</b>				<b>0,00</b>	<b>0,00</b>	<b>0,00</b>	<b>0,00</b>	<b>0,00</b>	<b>0,00</b>
<b>SA00</b>	<b>Nettoergebnis nach Zuw./Entn. Haushaltsrücklagen (Saldo 0 +/- SU23)</b>				<b>-12 207,90</b>	<b>-13 100,00</b>	<b>892,10</b>			
<b>Investive Gebarung</b>										
<b>SU 33</b>	<b>Summe Einzahlungen investive Gebarung</b>							<b>0,00</b>	<b>0,00</b>	<b>0,00</b>
<b>SU 34</b>	<b>Summe Auszahlungen investive Gebarung</b>							<b>0,00</b>	<b>0,00</b>	<b>0,00</b>
<b>SA2</b>	<b>Saldo (2) Geldfluss aus der Investiven Gebarung (33 – 34)</b>							<b>0,00</b>	<b>0,00</b>	<b>0,00</b>
<b>SA3</b>	<b>Saldo (3) Nettofinanzierungssaldo (Saldo 1 + Saldo 2)</b>							<b>-12 922,90</b>	<b>-13 100,00</b>	<b>177,10</b>
<b>Finanzierungstätigkeit</b>										
<b>SU 35</b>	<b>Summe Einzahlungen aus der Finanzierungstätigkeit</b>							<b>0,00</b>	<b>0,00</b>	<b>0,00</b>
<b>SU 36</b>	<b>Summe Auszahlungen aus der Finanzierungstätigkeit</b>							<b>0,00</b>	<b>0,00</b>	<b>0,00</b>
<b>SA4</b>	<b>Saldo (4) Geldfluss aus der Finanzierungstätigkeit (35 – 36)</b>							<b>0,00</b>	<b>0,00</b>	<b>0,00</b>
<b>SA5</b>	<b>Saldo (5) Geldfluss aus der voranschlagswirksamen Gebarung (Saldo 3 + Saldo 4)</b>							<b>-12 922,90</b>	<b>-13 100,00</b>	<b>177,10</b>
<b>77</b>	<b>Förderung des Tourismus</b>									
<b>770</b>	<b>Einrichtungen zur Förderung des Tourismus</b>									
<b>770000</b>	<b>Einrichtung zur Förderung des Fremdenverkehrs</b>									
<b>Operative Gebarung</b>										
6/770000+890000	Aktiviere Eigenleistungen	2117		1		15 000,00	-15 000,00			
<b>SU 21 / 31</b>	<b>Summe Erträge / Einzahlungen operative Gebarung</b>				<b>0,00</b>	<b>15 000,00</b>	<b>-15 000,00</b>	<b>0,00</b>	<b>0,00</b>	<b>0,00</b>
1/770000-680000	Planmäßige Abschreibung	2226			1 141,17	1 000,00	141,17			
<b>SU 22 / 32</b>	<b>Summe Aufwendungen / Auszahlungen operative Gebarung</b>				<b>1 141,17</b>	<b>1 000,00</b>	<b>141,17</b>	<b>0,00</b>	<b>0,00</b>	<b>0,00</b>
<b>SA 0 / SA 1</b>	<b>(0) Nettoergebnis (21 - 22) / (1) Geldfluss operative Gebarung (31 – 32)</b>				<b>-1 141,17</b>	<b>14 000,00</b>	<b>-15 141,17</b>	<b>0,00</b>	<b>0,00</b>	<b>0,00</b>
<b>SU 23</b>	<b>Summe Haushaltsrücklagen</b>				<b>0,00</b>	<b>0,00</b>	<b>0,00</b>	<b>0,00</b>	<b>0,00</b>	<b>0,00</b>

		MVAG			Ergebnisrechnung			Finanzierungsrechnung		
		MVAG EH	MVAG FH	VCQU	RA 2024	VA 2024	RA - VA	RA 2024	VA 2024	RA - VA
<b>SA00</b>	<b>Nettoergebnis nach Zuw./Entn. Haushaltsrücklagen (Saldo 0 +/- SU23)</b>				<b>-1 141,17</b>	<b>14 000,00</b>	<b>-15 141,17</b>			
<b>Investive Gebarung</b>										
<b>SU 33</b>	<b>Summe Einzahlungen investive Gebarung</b>							<b>0,00</b>	<b>0,00</b>	<b>0,00</b>
5/770000-006000	Einrichtung Naturpark		3412	1 40					15 000,00	-15 000,00
<b>SU 34</b>	<b>Summe Auszahlungen investive Gebarung</b>							<b>0,00</b>	<b>15 000,00</b>	<b>-15 000,00</b>
<b>SA2</b>	<b>Saldo (2) Geldfluss aus der Investiven Gebarung (33 – 34)</b>							<b>0,00</b>	<b>-15 000,00</b>	<b>15 000,00</b>
<b>SA3</b>	<b>Saldo (3) Nettofinanzierungssaldo (Saldo 1 + Saldo 2)</b>							<b>0,00</b>	<b>-15 000,00</b>	<b>15 000,00</b>
<b>Finanzierungstätigkeit</b>										
<b>SU 35</b>	<b>Summe Einzahlungen aus der Finanzierungstätigkeit</b>							<b>0,00</b>	<b>0,00</b>	<b>0,00</b>
<b>SU 36</b>	<b>Summe Auszahlungen aus der Finanzierungstätigkeit</b>							<b>0,00</b>	<b>0,00</b>	<b>0,00</b>
<b>SA4</b>	<b>Saldo (4) Geldfluss aus der Finanzierungstätigkeit (35 – 36)</b>							<b>0,00</b>	<b>0,00</b>	<b>0,00</b>
<b>SA5</b>	<b>Saldo (5) Geldfluss aus der voranschlagswirksamen Gebarung (Saldo 3 + Saldo 4)</b>							<b>0,00</b>	<b>-15 000,00</b>	<b>15 000,00</b>
<b>771</b>	<b>Maßnahmen zur Förderung des Tourismus</b>									
<b>771000</b>	<b>Maßnahmen zur Förderung des Tourismus</b>									
<b>Operative Gebarung</b>										
2/771000+817000	Erträge aus der Auflösung von Rückstellungen für Jubiläumszuwendungen	2117			269,70				269,70	
2/771000+828000	Kostenbeitrag - Projekt Narzissenblüte	2116	3116	18		4 600,00	-4 600,00		4 600,00	-4 600,00
2/771000+828001	Kosten-Rückerstattung für örtl. Tourismusaktivitäten	2116	3116	18		700,00	-700,00		700,00	-700,00
2/771000+829000	Verkauf Kartenmaterial (Wander-MTBKarten usw.)	2116	3116	18	227,20	200,00	27,20	227,20	200,00	27,20
2/771000+829100	Gästeblätter	2116	3116	18	110,00	300,00	-190,00	110,00	300,00	-190,00
2/771000+829200	Sonstige Einnahmen - Werbekostenbeiträge	2116	3116	18	585,96		585,96	585,96		585,96
2/771000+829300	Einnahmen Schauschmieden	2116	3116	18		500,00	-500,00		500,00	-500,00
2/771000+829400	Ersätze MTB	2116	3116	18	5 602,39	6 600,00	-997,61		6 600,00	-6 600,00
2/771000+829700	Zeitreisewaggon - laufende Einnahmen	2116	3116	18	552,25	200,00	352,25	552,25	200,00	352,25
2/771000+852000	Beträge zur Schneeräumung	2113	3113	12	9 129,06	8 000,00	1 129,06	1 963,69	8 000,00	-6 036,31
2/771000+861000	Förderung NÖ Land	2121	3121	15	5 218,02		5 218,02	5 218,02		5 218,02
<b>SU 21 / 31</b>	<b>Summe Erträge / Einzahlungen operative Gebarung</b>				<b>21 694,58</b>	<b>21 100,00</b>	<b>594,58</b>	<b>8 657,12</b>	<b>21 100,00</b>	<b>-12 442,88</b>
1/771000-454000	Reinigung Zeitreisewaggon	2221	3221	23		200,00	-200,00		200,00	-200,00
1/771000-457000	Prospekte/Werbungen/ Tourismuskonzept	2221	3221	23	2 614,80	1 900,00	714,80	3 025,46	1 900,00	1 125,46
1/771000-458000	Mitgliedsbeitrag Ybbstalradweg	2221	3221	23	6 500,00	6 500,00		6 500,00	6 500,00	
1/771000-5	Personalkonten verdichtet	22	32		51 167,51	49 500,00	1 667,51	51 167,51	49 500,00	1 667,51
1/771000-618000	Instandhaltung/Pflegearbeiten	2224	3224	24	13 222,49	3 900,00	9 322,49	12 752,09	3 900,00	8 852,09
1/771000-650000	Zinsen Bankdarlehen	2241	3241	25	1 524,81	1 400,00	124,81	1 524,81	1 400,00	124,81

		MVAG			Ergebnisrechnung			Finanzierungsrechnung		
		EH	FH	VCQU	RA 2024	VA 2024	RA - VA	RA 2024	VA 2024	RA - VA
1/771000-670000	Versicherungen	2222	3222	24	244,19	300,00	-55,81	244,19	300,00	-55,81
1/771000-700001	Pacht für Mountainbikestrecken / Instandhaltungen	2223	3223	24	25 375,11	20 400,00	4 975,11	25 375,11	20 400,00	4 975,11
1/771000-724000	Reisegebühren	2225	3225	24	33,36	200,00	-166,64	33,36	200,00	-166,64
1/771000-728100	Schmiedevorfürungen	2225	3225	24	490,50	700,00	-209,50	490,50	700,00	-209,50
1/771000-728400	Fremdenverkehrsprogramm und Tourismustool	2225	3225	24	3 557,46	3 900,00	-342,54	3 557,46	3 900,00	-342,54
1/771000-728700	Fremdenverkehrsbeitrag Königsberg (Schneeräumung)	2225	3225	24	9 188,40	14 200,00	-5 011,60	5 237,40	14 200,00	-8 962,60
1/771000-729100	Verein Naturpark Beitrag	2225	3225	24	5 990,00	5 000,00	990,00	5 990,00	5 000,00	990,00
1/771000-752000	Tourismusdestination Umlage	2231	3231	26	4 139,88	4 000,00	139,88	4 139,88	4 000,00	139,88
1/771000-752100	Ybbstaler Alpen	2231	3231	26	13 779,08	14 000,00	-220,92	13 779,08	14 000,00	-220,92
1/771000-753000	NÖ Eisenstrasse - Mitgliedsbeitrag (LEADER)	2231	3231	26	2 745,36	2 800,00	-54,64	2 745,36	2 800,00	-54,64
1/771000-754100	Projekt Narzissenblüte	2231	3231	26	1 010,28		1 010,28	1 010,28		1 010,28
1/771000-754300	Marketingbeitrag Mountainbike	2231	3231	26	2 270,44	2 600,00	-329,56	2 270,44	2 600,00	-329,56
<b>SU 22 / 32</b>	<b>Summe Aufwendungen / Auszahlungen operative Gebarung</b>				<b>143 853,67</b>	<b>131 500,00</b>	<b>12 353,67</b>	<b>139 842,93</b>	<b>131 500,00</b>	<b>8 342,93</b>
<b>SA 0 / SA 1</b>	<b>(0) Nettoergebnis (21 - 22) / (1) Geldfluss operative Gebarung (31 - 32)</b>				<b>-122 159,09</b>	<b>-110 400,00</b>	<b>-11 759,09</b>	<b>-131 185,81</b>	<b>-110 400,00</b>	<b>-20 785,81</b>
<b>SU 23</b>	<b>Summe Haushaltsrücklagen</b>				<b>0,00</b>	<b>0,00</b>	<b>0,00</b>	<b>0,00</b>	<b>0,00</b>	<b>0,00</b>
<b>SA00</b>	<b>Nettoergebnis nach Zuw./Entn. Haushaltsrücklagen (Saldo 0 +/- SU23)</b>				<b>-122 159,09</b>	<b>-110 400,00</b>	<b>-11 759,09</b>			
<b>Investive Gebarung</b>										
6/771000+301000	Kapitaltransfers von NÖ Land - Naturnahes Campen		3331	1 33				10 000,00		-10 000,00
<b>SU 33</b>	<b>Summe Einzahlungen investive Gebarung</b>							<b>0,00</b>	<b>10 000,00</b>	<b>-10 000,00</b>
5/771000-006000	Naturnahes Campen - Stellplätze		3412	1 40				10 000,00		-10 000,00
<b>SU 34</b>	<b>Summe Auszahlungen investive Gebarung</b>							<b>0,00</b>	<b>10 000,00</b>	<b>-10 000,00</b>
<b>SA2</b>	<b>Saldo (2) Geldfluss aus der Investiven Gebarung (33 - 34)</b>							<b>0,00</b>	<b>0,00</b>	<b>0,00</b>
<b>SA3</b>	<b>Saldo (3) Nettofinanzierungssaldo (Saldo 1 + Saldo 2)</b>							<b>-131 185,81</b>	<b>-110 400,00</b>	<b>-20 785,81</b>
<b>Finanzierungstätigkeit</b>										
<b>SU 35</b>	<b>Summe Einzahlungen aus der Finanzierungstätigkeit</b>							<b>0,00</b>	<b>0,00</b>	<b>0,00</b>
1/771000-346000	Tilgung Bankdarlehen		3614	65				12 000,00	12 000,00	
<b>SU 36</b>	<b>Summe Auszahlungen aus der Finanzierungstätigkeit</b>							<b>12 000,00</b>	<b>12 000,00</b>	<b>0,00</b>
<b>SA4</b>	<b>Saldo (4) Geldfluss aus der Finanzierungstätigkeit (35 - 36)</b>							<b>-12 000,00</b>	<b>-12 000,00</b>	<b>0,00</b>
<b>SA5</b>	<b>Saldo (5) Geldfluss aus der voranschlagswirksamen Gebarung (Saldo 3 + Saldo 4)</b>							<b>-143 185,81</b>	<b>-122 400,00</b>	<b>-20 785,81</b>

	MVAG EH	MVAG FH	VCQU	Ergebnisrechnung			Finanzierungsrechnung			
				RA 2024	VA 2024	RA - VA	RA 2024	VA 2024	RA - VA	
<b>78</b>	<b>Förderung von Handel, Gewerbe und Industrie</b>									
<b>780</b>	<b>Einrichtungen zur Förderung von Handel, Gewerbe und Industrie</b>									
<b>780000</b>	<b>Einricht.Zur Förderung V.Handel, Gewerbe U.Ind.</b>									
<b>Operative Gebarung</b>										
<b>SU 21 / 31</b>	<b>Summe Erträge / Einzahlungen operative Gebarung</b>			<b>0,00</b>	<b>0,00</b>	<b>0,00</b>	<b>0,00</b>	<b>0,00</b>	<b>0,00</b>	
1/780000-729000	Standortagentur	2225	3225	24		1 100,00	-1 100,00	1 100,00	-1 100,00	
1/780000-757000	Gewerbeförderung	2234	3234	27	7 803,38	32 000,00	-24 196,62	7 803,38	32 000,00	-24 196,62
<b>SU 22 / 32</b>	<b>Summe Aufwendungen / Auszahlungen operative Gebarung</b>			<b>7 803,38</b>	<b>33 100,00</b>	<b>-25 296,62</b>	<b>7 803,38</b>	<b>33 100,00</b>	<b>-25 296,62</b>	
<b>SA 0 / SA 1</b>	<b>(0) Nettoergebnis (21 - 22) / (1) Geldfluss operative Gebarung (31 - 32)</b>			<b>-7 803,38</b>	<b>-33 100,00</b>	<b>25 296,62</b>	<b>-7 803,38</b>	<b>-33 100,00</b>	<b>25 296,62</b>	
<b>SU 23</b>	<b>Summe Haushaltsrücklagen</b>			<b>0,00</b>	<b>0,00</b>	<b>0,00</b>	<b>0,00</b>	<b>0,00</b>	<b>0,00</b>	
<b>SA00</b>	<b>Nettoergebnis nach Zuw./Entn. Haushaltsrücklagen (Saldo 0 +/- SU23)</b>			<b>-7 803,38</b>	<b>-33 100,00</b>	<b>25 296,62</b>				
<b>Investive Gebarung</b>										
<b>SU 33</b>	<b>Summe Einzahlungen investive Gebarung</b>						<b>0,00</b>	<b>0,00</b>	<b>0,00</b>	
<b>SU 34</b>	<b>Summe Auszahlungen investive Gebarung</b>						<b>0,00</b>	<b>0,00</b>	<b>0,00</b>	
<b>SA2</b>	<b>Saldo (2) Geldfluss aus der Investiven Gebarung (33 - 34)</b>						<b>0,00</b>	<b>0,00</b>	<b>0,00</b>	
<b>SA3</b>	<b>Saldo (3) Nettofinanzierungssaldo (Saldo 1 + Saldo 2)</b>						<b>-7 803,38</b>	<b>-33 100,00</b>	<b>25 296,62</b>	
<b>Finanzierungstätigkeit</b>										
<b>SU 35</b>	<b>Summe Einzahlungen aus der Finanzierungstätigkeit</b>						<b>0,00</b>	<b>0,00</b>	<b>0,00</b>	
<b>SU 36</b>	<b>Summe Auszahlungen aus der Finanzierungstätigkeit</b>						<b>0,00</b>	<b>0,00</b>	<b>0,00</b>	
<b>SA4</b>	<b>Saldo (4) Geldfluss aus der Finanzierungstätigkeit (35 - 36)</b>						<b>0,00</b>	<b>0,00</b>	<b>0,00</b>	
<b>SA5</b>	<b>Saldo (5) Geldfluss aus der voranschlagswirksamen Gebarung (Saldo 3 + Saldo 4)</b>						<b>-7 803,38</b>	<b>-33 100,00</b>	<b>25 296,62</b>	
<b>782</b>	<b>Wirtschaftspolitische Maßnahmen</b>									
<b>782000</b>	<b>Dorferneuerung</b>									
<b>Operative Gebarung</b>										
2/782000+861000	Transfers von Ländern, Landesfonds und Landesammern - Gemeinde 21	2121	3121		2 460,00		2 460,00	2 460,00	2 460,00	
<b>SU 21 / 31</b>	<b>Summe Erträge / Einzahlungen operative Gebarung</b>			<b>2 460,00</b>	<b>0,00</b>	<b>2 460,00</b>	<b>2 460,00</b>	<b>0,00</b>	<b>2 460,00</b>	
1/782000-726000	Gemeinde 21	2225	3225	24	2 479,49		2 479,49	3 462,15	3 462,15	
<b>SU 22 / 32</b>	<b>Summe Aufwendungen / Auszahlungen operative Gebarung</b>			<b>2 479,49</b>	<b>0,00</b>	<b>2 479,49</b>	<b>3 462,15</b>	<b>0,00</b>	<b>3 462,15</b>	
<b>SA 0 / SA 1</b>	<b>(0) Nettoergebnis (21 - 22) / (1) Geldfluss operative Gebarung (31 - 32)</b>			<b>-19,49</b>	<b>0,00</b>	<b>-19,49</b>	<b>-1 002,15</b>	<b>0,00</b>	<b>-1 002,15</b>	
<b>SU 23</b>	<b>Summe Haushaltsrücklagen</b>			<b>0,00</b>	<b>0,00</b>	<b>0,00</b>	<b>0,00</b>	<b>0,00</b>	<b>0,00</b>	
<b>SA00</b>	<b>Nettoergebnis nach Zuw./Entn. Haushaltsrücklagen (Saldo 0 +/- SU23)</b>			<b>-19,49</b>	<b>0,00</b>	<b>-19,49</b>				
<b>Investive Gebarung</b>										
<b>SU 33</b>	<b>Summe Einzahlungen investive Gebarung</b>						<b>0,00</b>	<b>0,00</b>	<b>0,00</b>	
<b>SU 34</b>	<b>Summe Auszahlungen investive Gebarung</b>						<b>0,00</b>	<b>0,00</b>	<b>0,00</b>	
<b>SA2</b>	<b>Saldo (2) Geldfluss aus der Investiven Gebarung (33 - 34)</b>						<b>0,00</b>	<b>0,00</b>	<b>0,00</b>	

		MVAG			Ergebnisrechnung			Finanzierungsrechnung			
		MVAG	MVAG	VCQU	RA 2024	VA 2024	RA - VA	RA 2024	VA 2024	RA - VA	
		EH	FH								
SA3	Saldo (3) Nettofinanzierungssaldo (Saldo 1 + Saldo 2)							-1 002,15	0,00	-1 002,15	
<b>Finanzierungstätigkeit</b>											
SU 35	Summe Einzahlungen aus der Finanzierungstätigkeit							0,00	0,00	0,00	
SU 36	Summe Auszahlungen aus der Finanzierungstätigkeit							0,00	0,00	0,00	
SA4	Saldo (4) Geldfluss aus der Finanzierungstätigkeit (35 – 36)							0,00	0,00	0,00	
SA5	Saldo (5) Geldfluss aus der voranschlagswirksamen Gebarung (Saldo 3 + Saldo 4)							-1 002,15	0,00	-1 002,15	
789	Sonstige Einrichtungen und Maßnahmen										
789000	Sonstige Einrichtungen und Maßnahmen										
<b>Operative Gebarung</b>											
SU 21 / 31	Summe Erträge / Einzahlungen operative Gebarung				0,00	0,00	0,00	0,00	0,00	0,00	
1/789000-729000	Gemeindeparterschaft		2225	3225	24	5 848,45	4 000,00	1 848,45	5 848,45	4 000,00	1 848,45
SU 22 / 32	Summe Aufwendungen / Auszahlungen operative Gebarung				5 848,45	4 000,00	1 848,45	5 848,45	4 000,00	1 848,45	
SA 0 / SA 1	(0) Nettoergebnis (21 - 22) / (1) Geldfluss operative Gebarung (31 – 32)				-5 848,45	-4 000,00	-1 848,45	-5 848,45	-4 000,00	-1 848,45	
SU 23	Summe Haushaltsrücklagen				0,00	0,00	0,00	0,00	0,00	0,00	
SA00	Nettoergebnis nach Zuw./Entn. Haushaltsrücklagen (Saldo 0 +/- SU23)				-5 848,45	-4 000,00	-1 848,45				
<b>Investive Gebarung</b>											
SU 33	Summe Einzahlungen investive Gebarung							0,00	0,00	0,00	
SU 34	Summe Auszahlungen investive Gebarung							0,00	0,00	0,00	
SA2	Saldo (2) Geldfluss aus der Investiven Gebarung (33 – 34)							0,00	0,00	0,00	
SA3	Saldo (3) Nettofinanzierungssaldo (Saldo 1 + Saldo 2)							-5 848,45	-4 000,00	-1 848,45	
<b>Finanzierungstätigkeit</b>											
SU 35	Summe Einzahlungen aus der Finanzierungstätigkeit							0,00	0,00	0,00	
SU 36	Summe Auszahlungen aus der Finanzierungstätigkeit							0,00	0,00	0,00	
SA4	Saldo (4) Geldfluss aus der Finanzierungstätigkeit (35 – 36)							0,00	0,00	0,00	
SA5	Saldo (5) Geldfluss aus der voranschlagswirksamen Gebarung (Saldo 3 + Saldo 4)							-5 848,45	-4 000,00	-1 848,45	

		MVAG	MVAG	VCQU	Ergebnisrechnung			Finanzierungsrechnung		
		EH	FH		RA 2024	VA 2024	RA - VA	RA 2024	VA 2024	RA - VA
<b>8 Dienstleistungen</b>										
<b>81</b>	<b>Öffentliche Einrichtungen (soweit nicht dem Abschnitt 85 zuzuordnen)</b>									
<b>814</b>	<b>Straßenreinigung</b>									
<b>814000</b>	<b>Straßenreinigung</b>									
<b>Operative Gebarung</b>										
<b>SU 21 / 31</b>	<b>Summe Erträge / Einzahlungen operative Gebarung</b>				<b>0,00</b>	<b>0,00</b>	<b>0,00</b>	<b>0,00</b>	<b>0,00</b>	<b>0,00</b>
1/814000-618000	Strassenreinigung	2224	3224	24	4 779,80	2 000,00	2 779,80	4 779,80	2 000,00	2 779,80
<b>SU 22 / 32</b>	<b>Summe Aufwendungen / Auszahlungen operative Gebarung</b>				<b>4 779,80</b>	<b>2 000,00</b>	<b>2 779,80</b>	<b>4 779,80</b>	<b>2 000,00</b>	<b>2 779,80</b>
<b>SA 0 / SA 1</b>	<b>(0) Nettoergebnis (21 - 22) / (1) Geldfluss operative Gebarung (31 - 32)</b>				<b>-4 779,80</b>	<b>-2 000,00</b>	<b>-2 779,80</b>	<b>-4 779,80</b>	<b>-2 000,00</b>	<b>-2 779,80</b>
<b>SU 23</b>	<b>Summe Haushaltsrücklagen</b>				<b>0,00</b>	<b>0,00</b>	<b>0,00</b>	<b>0,00</b>	<b>0,00</b>	<b>0,00</b>
<b>SA00</b>	<b>Nettoergebnis nach Zuw./Entn. Haushaltsrücklagen (Saldo 0 +/- SU23)</b>				<b>-4 779,80</b>	<b>-2 000,00</b>	<b>-2 779,80</b>			
<b>Investive Gebarung</b>										
<b>SU 33</b>	<b>Summe Einzahlungen investive Gebarung</b>							<b>0,00</b>	<b>0,00</b>	<b>0,00</b>
<b>SU 34</b>	<b>Summe Auszahlungen investive Gebarung</b>							<b>0,00</b>	<b>0,00</b>	<b>0,00</b>
<b>SA2</b>	<b>Saldo (2) Geldfluss aus der Investiven Gebarung (33 - 34)</b>							<b>0,00</b>	<b>0,00</b>	<b>0,00</b>
<b>SA3</b>	<b>Saldo (3) Nettofinanzierungssaldo (Saldo 1 + Saldo 2)</b>							<b>-4 779,80</b>	<b>-2 000,00</b>	<b>-2 779,80</b>
<b>Finanzierungstätigkeit</b>										
<b>SU 35</b>	<b>Summe Einzahlungen aus der Finanzierungstätigkeit</b>							<b>0,00</b>	<b>0,00</b>	<b>0,00</b>
<b>SU 36</b>	<b>Summe Auszahlungen aus der Finanzierungstätigkeit</b>							<b>0,00</b>	<b>0,00</b>	<b>0,00</b>
<b>SA4</b>	<b>Saldo (4) Geldfluss aus der Finanzierungstätigkeit (35 - 36)</b>							<b>0,00</b>	<b>0,00</b>	<b>0,00</b>
<b>SA5</b>	<b>Saldo (5) Geldfluss aus der voranschlagswirksamen Gebarung (Saldo 3 + Saldo 4)</b>							<b>-4 779,80</b>	<b>-2 000,00</b>	<b>-2 779,80</b>
<b>816</b>	<b>Öffentliche Beleuchtung und öffentliche Uhren</b>									
<b>816000</b>	<b>Öffentliche Beleuchtung (Straßenbeleuchtung)</b>									
<b>Operative Gebarung</b>										
<b>SU 21 / 31</b>	<b>Summe Erträge / Einzahlungen operative Gebarung</b>				<b>0,00</b>	<b>0,00</b>	<b>0,00</b>	<b>0,00</b>	<b>0,00</b>	<b>0,00</b>
1/816000-600000	Stromkosten	2222	3222	24	10 870,28	13 000,00	-2 129,72	14 110,26	14 400,00	-289,74
1/816000-619000	Instandhaltung/Wartung	2224	3224	24	1 429,37	6 200,00	-4 770,63	1 429,37	6 200,00	-4 770,63
<b>SU 22 / 32</b>	<b>Summe Aufwendungen / Auszahlungen operative Gebarung</b>				<b>12 299,65</b>	<b>19 200,00</b>	<b>-6 900,35</b>	<b>15 539,63</b>	<b>20 600,00</b>	<b>-5 060,37</b>
<b>SA 0 / SA 1</b>	<b>(0) Nettoergebnis (21 - 22) / (1) Geldfluss operative Gebarung (31 - 32)</b>				<b>-12 299,65</b>	<b>-19 200,00</b>	<b>6 900,35</b>	<b>-15 539,63</b>	<b>-20 600,00</b>	<b>5 060,37</b>
<b>SU 23</b>	<b>Summe Haushaltsrücklagen</b>				<b>0,00</b>	<b>0,00</b>	<b>0,00</b>	<b>0,00</b>	<b>0,00</b>	<b>0,00</b>
<b>SA00</b>	<b>Nettoergebnis nach Zuw./Entn. Haushaltsrücklagen (Saldo 0 +/- SU23)</b>				<b>-12 299,65</b>	<b>-19 200,00</b>	<b>6 900,35</b>			
<b>Investive Gebarung</b>										
<b>SU 33</b>	<b>Summe Einzahlungen investive Gebarung</b>							<b>0,00</b>	<b>0,00</b>	<b>0,00</b>
<b>SU 34</b>	<b>Summe Auszahlungen investive Gebarung</b>							<b>0,00</b>	<b>0,00</b>	<b>0,00</b>
<b>SA2</b>	<b>Saldo (2) Geldfluss aus der Investiven Gebarung (33 - 34)</b>							<b>0,00</b>	<b>0,00</b>	<b>0,00</b>

		MVAG MVAG VCQU			Ergebnisrechnung			Finanzierungsrechnung		
		EH	FH		RA 2024	VA 2024	RA - VA	RA 2024	VA 2024	RA - VA
<b>SA3</b>	<b>Saldo (3) Nettofinanzierungssaldo (Saldo 1 + Saldo 2)</b>							<b>-15 539,63</b>	<b>-20 600,00</b>	<b>5 060,37</b>
<b>Finanzierungstätigkeit</b>										
<b>SU 35</b>	<b>Summe Einzahlungen aus der Finanzierungstätigkeit</b>							<b>0,00</b>	<b>0,00</b>	<b>0,00</b>
<b>SU 36</b>	<b>Summe Auszahlungen aus der Finanzierungstätigkeit</b>							<b>0,00</b>	<b>0,00</b>	<b>0,00</b>
<b>SA4</b>	<b>Saldo (4) Geldfluss aus der Finanzierungstätigkeit (35 – 36)</b>							<b>0,00</b>	<b>0,00</b>	<b>0,00</b>
<b>SA5</b>	<b>Saldo (5) Geldfluss aus der voranschlagswirksamen Gebarung (Saldo 3 + Saldo 4)</b>							<b>-15 539,63</b>	<b>-20 600,00</b>	<b>5 060,37</b>
<b>82 Betriebsähnliche Einrichtungen und Betriebe</b>										
<b>821</b>	<b>Fuhrpark</b>									
<b>821000</b>	<b>Wirtschaftshof</b>									
<b>Operative Gebarung</b>										
2/821000+828000	Ersätze Personalkosten	2116	3116	18	180 432,50	211 800,00	-31 367,50	180 432,50	211 800,00	-31 367,50
<b>SU 21 / 31</b>	<b>Summe Erträge / Einzahlungen operative Gebarung</b>				<b>180 432,50</b>	<b>211 800,00</b>	<b>-31 367,50</b>	<b>180 432,50</b>	<b>211 800,00</b>	<b>-31 367,50</b>
1/821000-400000	Dienstbekleidung	2221	3221	23	864,00	1 000,00	-136,00	1 135,52	1 000,00	135,52
1/821000-452000	Treibstoffe	2221	3221	23	6 738,56	8 000,00	-1 261,44	7 340,58	8 000,00	-659,42
1/821000-454000	Reinigung	2221	3221	23	7,78	900,00	-892,22		900,00	-900,00
1/821000-456000	Schreib-, Zeichen- und sonstige Büromittel	2221	3221	23	69,78	100,00	-30,22	64,00	100,00	-36,00
1/821000-5	Personalkonten verdichtet	22	32		188 886,73	186 200,00	2 686,73	188 077,76	186 200,00	1 877,76
1/821000-600000	Energie	2222	3222	24	2 529,67	2 600,00	-70,33	3 068,95	3 000,00	68,95
1/821000-614000	Instandhaltungen	2224	3224	24	4 452,74	2 200,00	2 252,74	4 110,94	2 200,00	1 910,94
1/821000-617000	Instandhaltung Fahrzeuge	2224	3224	24	2 126,97	7 900,00	-5 773,03	2 168,97	7 900,00	-5 731,03
1/821000-670000	Versicherungen	2222	3222	24	7 412,60	7 700,00	-287,40	7 412,60	7 700,00	-287,40
1/821000-710000	Öffentliche Abgaben und Steuern	2225	3225	24	814,88	800,00	14,88	814,88	800,00	14,88
1/821000-711000	Kfz-Steuer	2225	3225	24	876,14	900,00	-23,86	876,14	900,00	-23,86
1/821000-724000	Reisegebühren	2225	3225	24	168,76	100,00	68,76	168,76	100,00	68,76
<b>SU 22 / 32</b>	<b>Summe Aufwendungen / Auszahlungen operative Gebarung</b>				<b>214 948,61</b>	<b>218 400,00</b>	<b>-3 451,39</b>	<b>215 239,10</b>	<b>218 800,00</b>	<b>-3 560,90</b>
<b>SA 0 / SA 1</b>	<b>(0) Nettoergebnis (21 - 22) / (1) Geldfluss operative Gebarung (31 – 32)</b>				<b>-34 516,11</b>	<b>-6 600,00</b>	<b>-27 916,11</b>	<b>-34 806,60</b>	<b>-7 000,00</b>	<b>-27 806,60</b>
<b>SU 23</b>	<b>Summe Haushaltsrücklagen</b>				<b>0,00</b>	<b>0,00</b>	<b>0,00</b>	<b>0,00</b>	<b>0,00</b>	<b>0,00</b>
<b>SA00</b>	<b>Nettoergebnis nach Zuw./Entn. Haushaltsrücklagen (Saldo 0 +/- SU23)</b>				<b>-34 516,11</b>	<b>-6 600,00</b>	<b>-27 916,11</b>			
<b>Investive Gebarung</b>										
<b>SU 33</b>	<b>Summe Einzahlungen investive Gebarung</b>							<b>0,00</b>	<b>0,00</b>	<b>0,00</b>
<b>SU 34</b>	<b>Summe Auszahlungen investive Gebarung</b>							<b>0,00</b>	<b>0,00</b>	<b>0,00</b>
<b>SA2</b>	<b>Saldo (2) Geldfluss aus der Investiven Gebarung (33 – 34)</b>							<b>0,00</b>	<b>0,00</b>	<b>0,00</b>
<b>SA3</b>	<b>Saldo (3) Nettofinanzierungssaldo (Saldo 1 + Saldo 2)</b>							<b>-34 806,60</b>	<b>-7 000,00</b>	<b>-27 806,60</b>
<b>Finanzierungstätigkeit</b>										
<b>SU 35</b>	<b>Summe Einzahlungen aus der Finanzierungstätigkeit</b>							<b>0,00</b>	<b>0,00</b>	<b>0,00</b>

		MVAG MVAG VCQU			Ergebnisrechnung			Finanzierungsrechnung		
		EH	FH	VCQU	RA 2024	VA 2024	RA - VA	RA 2024	VA 2024	RA - VA
SU 36	Summe Auszahlungen aus der Finanzierungstätigkeit							0,00	0,00	0,00
SA4	Saldo (4) Geldfluss aus der Finanzierungstätigkeit (35 – 36)							0,00	0,00	0,00
SA5	Saldo (5) Geldfluss aus der voranschlagswirksamen Gebarung (Saldo 3 + Saldo 4)							-34 806,60	-7 000,00	-27 806,60
828	Sonstige Märkte									
828000	Sonstige Märkte									
<b>Operative Gebarung</b>										
2/828000+852000	Marktstandsgebühren	2113	3113	12	1 642,00	1 600,00	42,00	1 642,00	1 600,00	42,00
SU 21 / 31	Summe Erträge / Einzahlungen operative Gebarung				1 642,00	1 600,00	42,00	1 642,00	1 600,00	42,00
1/828000-618000	Strassenreinigung	2224	3224	24		1 600,00	-1 600,00		1 600,00	-1 600,00
SU 22 / 32	Summe Aufwendungen / Auszahlungen operative Gebarung				0,00	1 600,00	-1 600,00	0,00	1 600,00	-1 600,00
SA 0 / SA 1	(0) Nettoergebnis (21 - 22) / (1) Geldfluss operative Gebarung (31 – 32)				1 642,00	0,00	1 642,00	1 642,00	0,00	1 642,00
SU 23	Summe Haushaltsrücklagen				0,00	0,00	0,00	0,00	0,00	0,00
SA00	Nettoergebnis nach Zuw./Entn. Haushaltsrücklagen (Saldo 0 +/- SU23)				1 642,00	0,00	1 642,00			
<b>Investive Gebarung</b>										
SU 33	Summe Einzahlungen investive Gebarung							0,00	0,00	0,00
SU 34	Summe Auszahlungen investive Gebarung							0,00	0,00	0,00
SA2	Saldo (2) Geldfluss aus der Investiven Gebarung (33 – 34)							0,00	0,00	0,00
SA3	Saldo (3) Nettofinanzierungssaldo (Saldo 1 + Saldo 2)							1 642,00	0,00	1 642,00
<b>Finanzierungstätigkeit</b>										
SU 35	Summe Einzahlungen aus der Finanzierungstätigkeit							0,00	0,00	0,00
SU 36	Summe Auszahlungen aus der Finanzierungstätigkeit							0,00	0,00	0,00
SA4	Saldo (4) Geldfluss aus der Finanzierungstätigkeit (35 – 36)							0,00	0,00	0,00
SA5	Saldo (5) Geldfluss aus der voranschlagswirksamen Gebarung (Saldo 3 + Saldo 4)							1 642,00	0,00	1 642,00
83	<b>Betriebsähnliche Einrichtungen und Betriebe (Fortsetzung)</b>									
833	Hallenbäder									
833000	Ybbstaler Solebad									
<b>Operative Gebarung</b>										
2/833000+810000	Kartenverkauf Solebad	2114	3114	13	4 253,20	5 100,00	-846,80	4 253,20	5 100,00	-846,80
SU 21 / 31	Summe Erträge / Einzahlungen operative Gebarung				4 253,20	5 100,00	-846,80	4 253,20	5 100,00	-846,80
1/833000-728000	Karteneinkauf Solebad	2225	3225	24	3 405,00	5 100,00	-1 695,00	6 700,00	5 100,00	1 600,00
SU 22 / 32	Summe Aufwendungen / Auszahlungen operative Gebarung				3 405,00	5 100,00	-1 695,00	6 700,00	5 100,00	1 600,00
SA 0 / SA 1	(0) Nettoergebnis (21 - 22) / (1) Geldfluss operative Gebarung (31 – 32)				848,20	0,00	848,20	-2 446,80	0,00	-2 446,80
SU 23	Summe Haushaltsrücklagen				0,00	0,00	0,00	0,00	0,00	0,00
SA00	Nettoergebnis nach Zuw./Entn. Haushaltsrücklagen (Saldo 0 +/- SU23)				848,20	0,00	848,20			

		MVAG	MVAG	VCQU	Ergebnisrechnung			Finanzierungsrechnung		
		EH	FH		RA 2024	VA 2024	RA - VA	RA 2024	VA 2024	RA - VA
<b>Investive Gebarung</b>										
SU 33	Summe Einzahlungen investive Gebarung							0,00	0,00	0,00
SU 34	Summe Auszahlungen investive Gebarung							0,00	0,00	0,00
SA2	Saldo (2) Geldfluss aus der Investiven Gebarung (33 – 34)							0,00	0,00	0,00
SA3	Saldo (3) Nettofinanzierungssaldo (Saldo 1 + Saldo 2)							-2 446,80	0,00	-2 446,80
<b>Finanzierungstätigkeit</b>										
SU 35	Summe Einzahlungen aus der Finanzierungstätigkeit							0,00	0,00	0,00
SU 36	Summe Auszahlungen aus der Finanzierungstätigkeit							0,00	0,00	0,00
SA4	Saldo (4) Geldfluss aus der Finanzierungstätigkeit (35 – 36)							0,00	0,00	0,00
SA5	Saldo (5) Geldfluss aus der voranschlagswirksamen Gebarung (Saldo 3 + Saldo 4)							-2 446,80	0,00	-2 446,80
835	Sonstige Badeanlagen und Saunas									
835000	Sonstige Badeanlagen und Saunas									
<b>Operative Gebarung</b>										
2/835000+810000	Warenverkauf	2114	3114	13	6 566,73	5 400,00	1 166,73	6 566,73	5 400,00	1 166,73
2/835000+811000	Benützungsgebühr (Eintritte)	2115	3115	14	9 036,30	4 700,00	4 336,30	9 673,47	4 700,00	4 973,47
<b>SU 21 / 31</b>	<b>Summe Erträge / Einzahlungen operative Gebarung</b>				<b>15 603,03</b>	<b>10 100,00</b>	<b>5 503,03</b>	<b>16 240,20</b>	<b>10 100,00</b>	<b>6 140,20</b>
1/835000-454000	Reinigungsmittel	2221	3221	23	55,77	400,00	-344,23	57,12	400,00	-342,88
1/835000-455000	Chemische Mittel	2221	3221	23	224,64	200,00	24,64	224,64	200,00	24,64
1/835000-457000	Sonstige Betriebsmittel - Druckwerke	2221	3221	23	113,64	200,00	-86,36	113,64	200,00	-86,36
1/835000-5	Personalkonten verdichtet	22	32		4 544,67	4 300,00	244,67	4 624,67	4 300,00	324,67
1/835000-600000	Strom-Heizung-Energie	2222	3222	24	1 810,51	8 100,00	-6 289,49	10 269,20	9 300,00	969,20
1/835000-614000	Instandhaltung Saunaanlagen/Gebäude	2224	3224	24	3 786,07	2 300,00	1 486,07	2 383,96	2 300,00	83,96
1/835000-670000	Versicherungen	2222	3222	24	294,49	400,00	-105,51	294,49	400,00	-105,51
1/835000-680000	Planmäßige Abschreibung	2226			5 284,73	5 300,00	-15,27			
1/835000-710000	Öffentliche Abgaben und Steuern	2225	3225	24	2 505,26	2 700,00	-194,74	2 492,26	2 700,00	-207,74
1/835000-728000	Wareneinkauf Sauna	2225	3225	24	1 948,62	1 800,00	148,62	1 952,12	1 800,00	152,12
1/835000-728100	Saunabetreuung (Verrechnung mit KiGa)	2225	3225	24		11 400,00	-11 400,00		11 400,00	-11 400,00
<b>SU 22 / 32</b>	<b>Summe Aufwendungen / Auszahlungen operative Gebarung</b>				<b>20 568,40</b>	<b>37 100,00</b>	<b>-16 531,60</b>	<b>22 412,10</b>	<b>33 000,00</b>	<b>-10 587,90</b>
<b>SA 0 / SA 1</b>	<b>(0) Nettoergebnis (21 - 22) / (1) Geldfluss operative Gebarung (31 – 32)</b>				<b>-4 965,37</b>	<b>-27 000,00</b>	<b>22 034,63</b>	<b>-6 171,90</b>	<b>-22 900,00</b>	<b>16 728,10</b>
SU 23	Summe Haushaltsrücklagen				0,00	0,00	0,00	0,00	0,00	0,00
SA00	Nettoergebnis nach Zuw./Entn. Haushaltsrücklagen (Saldo 0 +/- SU23)				-4 965,37	-27 000,00	22 034,63			
<b>Investive Gebarung</b>										
SU 33	Summe Einzahlungen investive Gebarung							0,00	0,00	0,00
SU 34	Summe Auszahlungen investive Gebarung							0,00	0,00	0,00
SA2	Saldo (2) Geldfluss aus der Investiven Gebarung (33 – 34)							0,00	0,00	0,00
SA3	Saldo (3) Nettofinanzierungssaldo (Saldo 1 + Saldo 2)							-6 171,90	-22 900,00	16 728,10

		MVAG	MVAG	VCQU	Ergebnisrechnung			Finanzierungsrechnung		
		EH	FH		RA 2024	VA 2024	RA - VA	RA 2024	VA 2024	RA - VA
<b>Finanzierungstätigkeit</b>										
SU 35	Summe Einzahlungen aus der Finanzierungstätigkeit							0,00	0,00	0,00
SU 36	Summe Auszahlungen aus der Finanzierungstätigkeit							0,00	0,00	0,00
SA4	Saldo (4) Geldfluss aus der Finanzierungstätigkeit (35 – 36)							0,00	0,00	0,00
SA5	Saldo (5) Geldfluss aus der voranschlagswirksamen Gebarung (Saldo 3 + Saldo 4)							-6 171,90	-22 900,00	16 728,10
<b>84 Liegenschaften, Wohn- und Geschäftsgebäude</b>										
<b>840 Grundbesitz</b>										
<b>840000 Grundbesitz</b>										
<b>Operative Gebarung</b>										
2/840000+811000	Parkplatzmiete	2115	3115	14	2 100,00	2 100,00	0,00	2 100,00	2 100,00	0,00
SU 21 / 31	Summe Erträge / Einzahlungen operative Gebarung				2 100,00	2 100,00	0,00	2 100,00	2 100,00	0,00
SU 22 / 32	Summe Aufwendungen / Auszahlungen operative Gebarung				0,00	0,00	0,00	0,00	0,00	0,00
SA 0 / SA 1	(0) Nettoergebnis (21 - 22) / (1) Geldfluss operative Gebarung (31 – 32)				2 100,00	2 100,00	0,00	2 100,00	2 100,00	0,00
SU 23	Summe Haushaltsrücklagen				0,00	0,00	0,00	0,00	0,00	0,00
SA00	Nettoergebnis nach Zuw./Entn. Haushaltsrücklagen (Saldo 0 +/- SU23)				2 100,00	2 100,00	0,00	0,00	0,00	0,00
<b>Investive Gebarung</b>										
SU 33	Summe Einzahlungen investive Gebarung							0,00	0,00	0,00
SU 34	Summe Auszahlungen investive Gebarung							0,00	0,00	0,00
SA2	Saldo (2) Geldfluss aus der Investiven Gebarung (33 – 34)							0,00	0,00	0,00
SA3	Saldo (3) Nettofinanzierungssaldo (Saldo 1 + Saldo 2)							2 100,00	2 100,00	0,00
<b>Finanzierungstätigkeit</b>										
SU 35	Summe Einzahlungen aus der Finanzierungstätigkeit							0,00	0,00	0,00
SU 36	Summe Auszahlungen aus der Finanzierungstätigkeit							0,00	0,00	0,00
SA4	Saldo (4) Geldfluss aus der Finanzierungstätigkeit (35 – 36)							0,00	0,00	0,00
SA5	Saldo (5) Geldfluss aus der voranschlagswirksamen Gebarung (Saldo 3 + Saldo 4)							2 100,00	2 100,00	0,00
<b>85 Betriebe mit marktbestimmter Tätigkeit</b>										
<b>850 Betriebe der Wasserversorgung</b>										
<b>850000 Wasserversorgung - WVA</b>										
<b>Operative Gebarung</b>										
2/850000+808100	Veräußerung von Material	2116	3116	16	70,70	1 500,00	-1 429,30	989,45	1 500,00	-510,55
2/850000+813000	Erträge aus der Auflösung von Investitionszuschüssen (Kapitaltransfers)	2127			27 235,85	26 700,00	535,85			
2/850000+816000	Ersätze Wasseruntersuchungen	2114	3114	13	156,00	200,00	-44,00	156,00	200,00	-44,00
2/850000+829000	Versicherungersatz	2116	3116	18		100,00	-100,00		100,00	-100,00

		MVAG			Ergebnisrechnung			Finanzierungsrechnung		
		EH	FH	VCQU	RA 2024	VA 2024	RA - VA	RA 2024	VA 2024	RA - VA
2/850000+829010	Verkauf Wasserkaraffen	2116	3116	18	136,38	200,00	-63,62	136,38	200,00	-63,62
2/850000+829960	IST-Abgang 2019 - Nachbuchung	2116	3116		21 952,68		21 952,68	21 952,68		21 952,68
2/850000+850000	Wasserbezugsgebühren	2111	3111	10	78 745,27	80 000,00	-1 254,73	75 853,55	80 000,00	-4 146,45
2/850000+852100	Wasserbereitstellungsgebühr	2113	3113	12	44 400,00	44 400,00		44 208,22	44 400,00	-191,78
2/850000+860000	Zuschuss WVA	2121	3121	15	8 027,44	28 500,00	-20 472,56	8 027,44	28 500,00	-20 472,56
<b>SU 21 / 31</b>	<b>Summe Erträge / Einzahlungen operative Gebarung</b>				<b>180 724,32</b>	<b>181 600,00</b>	<b>-875,68</b>	<b>151 323,72</b>	<b>154 900,00</b>	<b>-3 576,28</b>
1/850000-600000	Strom - Beleuchtung	2222	3222	24	2 277,04	1 600,00	677,04	1 663,09	1 800,00	-136,91
1/850000-612000	Wartung/Instandhaltung von Wasser versorgungsanlagen	2224	3224	24	21 644,05	11 900,00	9 744,05	21 327,79	11 900,00	9 427,79
1/850000-618000	Instandhaltung Wassermesser Austauschzähler	2224	3224	24	14 968,95	10 700,00	4 268,95	14 968,95	10 700,00	4 268,95
1/850000-631000	Telekommunikationsdienste	2222	3222	24	56,38	100,00	-43,62	59,80	100,00	-40,20
1/850000-650000	Zinsen Bankdarlehen	2241	3241	25	61 577,98	63 300,00	-1 722,02	61 577,98	63 300,00	-1 722,02
1/850000-650100	Zinsen Darlehen WWF	2241	3241	25	2 019,02	1 000,00	1 019,02	2 019,02	1 000,00	1 019,02
1/850000-670000	Versicherungen	2222	3222	24	3 557,61	3 900,00	-342,39	3 557,61	3 900,00	-342,39
1/850000-680000	Planmäßige Abschreibung	2226			92 502,73	92 000,00	502,73			
1/850000-700000	Betriebskosten Büro WVA	2223	3223	24	17 094,26	18 200,00	-1 105,74	17 094,26	18 200,00	-1 105,74
1/850000-710000	Steuern und Abgaben Gebrauchsabgabe	2225	3225	24		500,00	-500,00		500,00	-500,00
1/850000-724000	Reisegebühren	2225	3225	24		100,00	-100,00		100,00	-100,00
1/850000-728000	Wasseruntersuchungen	2225	3225	24	2 846,29	1 200,00	1 646,29	3 198,29	1 200,00	1 998,29
1/850000-728100	EDV - Steuern- und Abgabenbuchhaltung	2225	3225	24	2 742,05	2 600,00	142,05	2 745,27	2 600,00	145,27
1/850000-728200	Entgelte für Sonstige Leistungen Büroleistungen	2225	3225	24		5 500,00	-5 500,00		5 500,00	-5 500,00
1/850000-728500	Schulung der Bediensteten	2225	3225	24	821,95	1 300,00	-478,05	821,95	1 300,00	-478,05
1/850000-729000	Vergütung der Personalkosten Bauhofmitarbeiter	2225	3225	24	3 069,00	12 800,00	-9 731,00	3 069,00	12 800,00	-9 731,00
5/850000-729911	Verrechnung zw operativen Haushalten (ABA)	2225	3225	1		54 600,00	-54 600,00		54 600,00	-54 600,00
5/850000-729960	IST-Abgang 2019 - Nachbuchung	2225	3225	1	21 952,68		21 952,68	21 952,68		21 952,68
1/850000-752000	Mitgliedsbeiträge	2231	3231	26	556,00	600,00	-44,00	556,00	600,00	-44,00
<b>SU 22 / 32</b>	<b>Summe Aufwendungen / Auszahlungen operative Gebarung</b>				<b>247 685,99</b>	<b>281 900,00</b>	<b>-34 214,01</b>	<b>154 611,69</b>	<b>190 100,00</b>	<b>-35 488,31</b>
<b>SA 0 / SA 1</b>	<b>(0) Nettoergebnis (21 - 22) / (1) Geldfluss operative Gebarung (31 - 32)</b>				<b>-66 961,67</b>	<b>-100 300,00</b>	<b>33 338,33</b>	<b>-3 287,97</b>	<b>-35 200,00</b>	<b>31 912,03</b>
<b>SU 23</b>	<b>Summe Haushaltsrücklagen</b>				<b>0,00</b>	<b>0,00</b>	<b>0,00</b>	<b>0,00</b>	<b>0,00</b>	<b>0,00</b>
<b>SA00</b>	<b>Nettoergebnis nach Zuw./Entn. Haushaltsrücklagen (Saldo 0 +/- SU23)</b>				<b>-66 961,67</b>	<b>-100 300,00</b>	<b>33 338,33</b>			
<b>Investive Gebarung</b>										
2/850000+300000	Barwert KPC		3331	33				17 275,56	20 300,00	-3 024,44
6/850000+307000	Einmündungsgebühren		3334	1 34				7 442,13	5 000,00	2 442,13
2/850000+307000	Ergänzungsgebühren		3334	34					3 100,00	-3 100,00
<b>SU 33</b>	<b>Summe Einzahlungen investive Gebarung</b>							<b>24 717,69</b>	<b>28 400,00</b>	<b>-3 682,31</b>

		MVAG			Ergebnisrechnung			Finanzierungsrechnung		
		EH	FH	VCQU	RA 2024	VA 2024	RA - VA	RA 2024	VA 2024	RA - VA
5/850000-004000	Wasserleitungsbau - WVA		3412	1 40				41 961,92	88 800,00	-46 838,08
<b>SU 34</b>	<b>Summe Auszahlungen investive Gebarung</b>							<b>41 961,92</b>	<b>88 800,00</b>	<b>-46 838,08</b>
<b>SA2</b>	<b>Saldo (2) Geldfluss aus der Investiven Gebarung (33 – 34)</b>							<b>-17 244,23</b>	<b>-60 400,00</b>	<b>43 155,77</b>
<b>SA3</b>	<b>Saldo (3) Nettofinanzierungssaldo (Saldo 1 + Saldo 2)</b>							<b>-20 532,20</b>	<b>-95 600,00</b>	<b>75 067,80</b>
<b>Finanzierungstätigkeit</b>										
6/850000+344000	Darlehen WWF		3511	1 54				2 019,02	1 000,00	1 019,02
6/850000+346000	Darlehen Bank - WVA		3514	1 55				50 000,00	50 000,00	
<b>SU 35</b>	<b>Summe Einzahlungen aus der Finanzierungstätigkeit</b>							<b>52 019,02</b>	<b>51 000,00</b>	<b>1 019,02</b>
1/850000-346000	Tilgung Bankdarlehen		3614	65				93 160,00	93 200,00	-40,00
<b>SU 36</b>	<b>Summe Auszahlungen aus der Finanzierungstätigkeit</b>							<b>93 160,00</b>	<b>93 200,00</b>	<b>-40,00</b>
<b>SA4</b>	<b>Saldo (4) Geldfluss aus der Finanzierungstätigkeit (35 – 36)</b>							<b>-41 140,98</b>	<b>-42 200,00</b>	<b>1 059,02</b>
<b>SA5</b>	<b>Saldo (5) Geldfluss aus der voranschlagswirksamen Gebarung (Saldo 3 + Saldo 4)</b>							<b>-61 673,18</b>	<b>-137 800,00</b>	<b>76 126,82</b>
<b>851</b>	<b>Betriebe der Abwasserbeseitigung</b>									
<b>851000</b>	<b>Abwasserbeseitigung - ABA</b>									
<b>Operative Gebarung</b>										
2/851000+808000	Veräußerung von Material	2116	3116	16	170,48	100,00	70,48	25,95	100,00	-74,05
2/851000+810000	Betreuung Kläranlage-Hohenlehen	2114	3114	13	4 977,25	3 900,00	1 077,25	2 830,75	3 900,00	-1 069,25
2/851000+813000	Erträge aus der Auflösung von Investitionszuschüssen (Kapitaltransfers)	2127			81 063,60	80 600,00	463,60			
2/851000+829000	Ersätze Versicherung	2116	3116	18		100,00	-100,00		100,00	-100,00
2/851000+829100	Sonstige Einnahmen	2116	3116	18	10 181,20	44 400,00	-34 218,80	10 181,20	44 400,00	-34 218,80
6/851000+829911	Verrechnung zw investiven Haushalten (WVA)	2116	3116	1		54 600,00	-54 600,00		54 600,00	-54 600,00
2/851000+829960	IST-Abgang 2019 - Nachbuchung	2116	3116		172 927,10		172 927,10	172 927,10		172 927,10
2/851000+850000	Kanalbenützungsgebühren	2111	3111	10	409 405,69	417 200,00	-7 794,31	404 485,52	417 200,00	-12 714,48
2/851000+860000	Zinsenzuschüsse	2121	3121	15	73 214,23	117 300,00	-44 085,77	73 214,23	117 300,00	-44 085,77
<b>SU 21 / 31</b>	<b>Summe Erträge / Einzahlungen operative Gebarung</b>				<b>751 939,55</b>	<b>718 200,00</b>	<b>33 739,55</b>	<b>663 664,75</b>	<b>637 600,00</b>	<b>26 064,75</b>
1/851000-400000	Dienstbekleidung	2221	3221	23		400,00	-400,00	129,80	400,00	-270,20
1/851000-452000	Treibstoffe	2221	3221	23	1 362,24	1 300,00	62,24	1 514,04	1 300,00	214,04
1/851000-454000	Reinigung	2221	3221	23	368,83	2 600,00	-2 231,17	368,83	2 600,00	-2 231,17
1/851000-456000	Büroaufwand	2221	3221	23	78,56	400,00	-321,44	78,56	400,00	-321,44
1/851000-459000	Laborbedarf	2221	3221	23		700,00	-700,00		700,00	-700,00
1/851000-600000	Energie/Strom	2222	3222	24	33 268,46	27 600,00	5 668,46	39 731,61	31 200,00	8 531,61
1/851000-612000	Instandhaltung von Kanalisationsanlagen	2224	3224	24	43 419,64	43 800,00	-380,36	45 747,98	43 800,00	1 947,98
1/851000-617000	Instandhaltung Fahrzeuge	2224	3224	24	4 291,05	2 700,00	1 591,05	4 494,15	2 700,00	1 794,15
1/851000-631000	Telekommunikationsdienste	2222	3222	24	1 031,93	1 100,00	-68,07	1 031,93	1 100,00	-68,07
1/851000-650000	Zinsen	2241	3241	25	77 330,59	73 600,00	3 730,59	77 330,59	73 600,00	3 730,59

		MVAG			Ergebnisrechnung			Finanzierungsrechnung		
		EH	FH	VCQU	RA 2024	VA 2024	RA - VA	RA 2024	VA 2024	RA - VA
1/851000-670000	Versicherungen	2222	3222	24	6 151,49	6 500,00	-348,51	6 151,49	6 500,00	-348,51
1/851000-680000	Planmäßige Abschreibung	2226			211 228,07	190 100,00	21 128,07			
1/851000-700000	Betriebskosten Büro ABA	2223	3223	24	23 647,79	17 600,00	6 047,79	23 647,79	17 600,00	6 047,79
1/851000-700001	Pachtzins - Kläranlage	2223	3223	24	5 880,10	6 000,00	-119,90	5 880,10	6 000,00	-119,90
1/851000-710000	Öffentliche Abgaben und Steuern (Gebrauchsabgabe)	2225	3225	24	3 817,44	8 700,00	-4 882,56	3 817,44	8 700,00	-4 882,56
1/851000-711000	Müllentsorgung	2225	3225	24		100,00	-100,00		100,00	-100,00
1/851000-724000	Reisegebühren	2225	3225	24		100,00	-100,00		100,00	-100,00
1/851000-728000	Klärschlamm Entsorgung	2225	3225	24	9 637,64	10 300,00	-662,36	7 069,18	10 300,00	-3 230,82
1/851000-728100	EDV - Steuern- und Abgabenbuchhaltung	2225	3225	24	2 742,05	2 500,00	242,05	2 745,27	2 500,00	245,27
1/851000-728200	Verwaltungskostenaufwand	2225	3225	24		31 500,00	-31 500,00		31 500,00	-31 500,00
1/851000-728500	Schulung der Bediensteten	2225	3225	24	2 519,47	1 400,00	1 119,47	2 113,47	1 400,00	713,47
1/851000-729000	Personalkostenverrechnung Bauhofmitarbeiter	2225	3225	24	9 763,88	75 300,00	-65 536,12	9 763,88	75 300,00	-65 536,12
5/851000-729960	IST-Abgang 2019 - Nachbuchung	2225	3225	1	172 927,10		172 927,10	172 927,10		172 927,10
1/851000-752000	Mitgliedsbeiträge	2231	3231	26	375,00	400,00	-25,00	375,00	400,00	-25,00
<b>SU 22 / 32</b>	<b>Summe Aufwendungen / Auszahlungen operative Gebarung</b>				<b>609 841,33</b>	<b>504 700,00</b>	<b>105 141,33</b>	<b>404 918,21</b>	<b>318 200,00</b>	<b>86 718,21</b>
<b>SA 0 / SA 1</b>	<b>(0) Nettoergebnis (21 - 22) / (1) Geldfluss operative Gebarung (31 - 32)</b>				<b>142 098,22</b>	<b>213 500,00</b>	<b>-71 401,78</b>	<b>258 746,54</b>	<b>319 400,00</b>	<b>-60 653,46</b>
<b>SU 23</b>	<b>Summe Haushaltsrücklagen</b>				<b>0,00</b>	<b>0,00</b>	<b>0,00</b>	<b>0,00</b>	<b>0,00</b>	<b>0,00</b>
<b>SA00</b>	<b>Nettoergebnis nach Zuw./Entn. Haushaltsrücklagen (Saldo 0 +/- SU23)</b>				<b>142 098,22</b>	<b>213 500,00</b>	<b>-71 401,78</b>			
<b>Investive Gebarung</b>										
2/851000+300000	Barwert KPC		3331	33				43 474,17	45 400,00	-1 925,83
2/851000+307000	Einmündungs- und Ergänzungsgebühren		3334	34				642,95	3 700,00	-3 057,05
6/851000+307000	Einmündungsgebühren		3334	1 34				2 334,75	5 000,00	-2 665,25
<b>SU 33</b>	<b>Summe Einzahlungen investive Gebarung</b>							<b>46 451,87</b>	<b>54 100,00</b>	<b>-7 648,13</b>
5/851000-004000	ABA - Abwasserbeseitigung		3412	1 40				10 903,97	30 000,00	-19 096,03
<b>SU 34</b>	<b>Summe Auszahlungen investive Gebarung</b>							<b>10 903,97</b>	<b>30 000,00</b>	<b>-19 096,03</b>
<b>SA2</b>	<b>Saldo (2) Geldfluss aus der Investiven Gebarung (33 - 34)</b>							<b>35 547,90</b>	<b>24 100,00</b>	<b>11 447,90</b>
<b>SA3</b>	<b>Saldo (3) Nettofinanzierungssaldo (Saldo 1 + Saldo 2)</b>							<b>294 294,44</b>	<b>343 500,00</b>	<b>-49 205,56</b>
<b>Finanzierungstätigkeit</b>										
6/851000+344000	Darlehen - NÖ Landeswasserwirtschaftsfonds		3511	1 54				822,37	400,00	422,37
<b>SU 35</b>	<b>Summe Einzahlungen aus der Finanzierungstätigkeit</b>							<b>822,37</b>	<b>400,00</b>	<b>422,37</b>
1/851000-345000	Tilgung Darlehen Wasserwirtschaftsfonds		3612	65				61 938,48	62 000,00	-61,52
1/851000-346000	Tilgung Bankdarlehen		3614	65				165 743,16	173 200,00	-7 456,84
<b>SU 36</b>	<b>Summe Auszahlungen aus der Finanzierungstätigkeit</b>							<b>227 681,64</b>	<b>235 200,00</b>	<b>-7 518,36</b>
<b>SA4</b>	<b>Saldo (4) Geldfluss aus der Finanzierungstätigkeit (35 - 36)</b>							<b>-226 859,27</b>	<b>-234 800,00</b>	<b>7 940,73</b>

		MVAG			Ergebnisrechnung			Finanzierungsrechnung		
		EH	FH	VCQU	RA 2024	VA 2024	RA - VA	RA 2024	VA 2024	RA - VA
<b>SA5</b>	<b>Saldo (5) Geldfluss aus der voranschlagswirksamen Gebarung (Saldo 3 + Saldo 4)</b>							<b>67 435,17</b>	<b>108 700,00</b>	<b>-41 264,83</b>
<b>852</b>	<b>Betriebe der Müllbeseitigung</b>									
<b>852000</b>	<b>Müllbeseitigung</b>									
	<b>Operative Gebarung</b>									
2/852000+828000	Ersatz für Müllsammelstellen- und ASZ - Bewirtschaftung	2116	3116	18	14 112,82	11 700,00	2 412,82	14 112,82	11 700,00	2 412,82
2/852000+829000	Kostensersatz für Errichtung Recycleplätze	2116	3116	18	144,30	100,00	44,30	83,10	100,00	-16,90
2/852000+852000	Müllbeseitigungsgebühren (Verkauf Müllsäcke usw.)	2113	3113	12	2 573,71	1 700,00	873,71	2 537,62	1 700,00	837,62
<b>SU 21 / 31</b>	<b>Summe Erträge / Einzahlungen operative Gebarung</b>				<b>16 830,83</b>	<b>13 500,00</b>	<b>3 330,83</b>	<b>16 733,54</b>	<b>13 500,00</b>	<b>3 233,54</b>
1/852000-413000	Müllsäcke (Abfall-Shop)	2221	3221	23	2 279,12	1 000,00	1 279,12	2 506,03	1 000,00	1 506,03
1/852000-612000	ASZ-Betreuung	2224	3224	24	6 656,18	7 600,00	-943,82	6 656,18	7 600,00	-943,82
1/852000-614000	Hundekotstationen - Instandhaltung Ankauf	2224	3224	24	584,20	400,00	184,20	584,20	400,00	184,20
1/852000-618000	Sammelplätze Instandhaltung/Errichtung Recycleplätze	2224	3224	24	22,50	200,00	-177,50		200,00	-200,00
1/852000-619000	Abfuhr Grünschnitt, Problemstoffe	2224	3224	24	4 264,73	10 500,00	-6 235,27	4 264,73	10 500,00	-6 235,27
1/852000-680000	Planmäßige Abschreibung	2226			2 591,86	2 600,00	-8,14			
1/852000-700000	Betriebskosten-Büro	2223	3223	24	242,48	100,00	142,48	242,48	100,00	142,48
1/852000-728100	Flurreinigung	2225	3225	24		300,00	-300,00		300,00	-300,00
1/852000-728500	Schulung der Bediensteten	2225	3225	24	41,77	100,00	-58,23	169,77	100,00	69,77
<b>SU 22 / 32</b>	<b>Summe Aufwendungen / Auszahlungen operative Gebarung</b>				<b>16 682,84</b>	<b>22 800,00</b>	<b>-6 117,16</b>	<b>14 423,39</b>	<b>20 200,00</b>	<b>-5 776,61</b>
<b>SA 0 / SA 1</b>	<b>(0) Nettoergebnis (21 - 22) / (1) Geldfluss operative Gebarung (31 - 32)</b>				<b>147,99</b>	<b>-9 300,00</b>	<b>9 447,99</b>	<b>2 310,15</b>	<b>-6 700,00</b>	<b>9 010,15</b>
<b>SU 23</b>	<b>Summe Haushaltsrücklagen</b>				<b>0,00</b>	<b>0,00</b>	<b>0,00</b>	<b>0,00</b>	<b>0,00</b>	<b>0,00</b>
<b>SA00</b>	<b>Nettoergebnis nach Zuw./Entn. Haushaltsrücklagen (Saldo 0 +/- SU23)</b>				<b>147,99</b>	<b>-9 300,00</b>	<b>9 447,99</b>			
	<b>Investive Gebarung</b>									
<b>SU 33</b>	<b>Summe Einzahlungen investive Gebarung</b>							<b>0,00</b>	<b>0,00</b>	<b>0,00</b>
<b>SU 34</b>	<b>Summe Auszahlungen investive Gebarung</b>							<b>0,00</b>	<b>0,00</b>	<b>0,00</b>
<b>SA2</b>	<b>Saldo (2) Geldfluss aus der Investiven Gebarung (33 - 34)</b>							<b>0,00</b>	<b>0,00</b>	<b>0,00</b>
<b>SA3</b>	<b>Saldo (3) Nettofinanzierungssaldo (Saldo 1 + Saldo 2)</b>							<b>2 310,15</b>	<b>-6 700,00</b>	<b>9 010,15</b>
	<b>Finanzierungstätigkeit</b>									
<b>SU 35</b>	<b>Summe Einzahlungen aus der Finanzierungstätigkeit</b>							<b>0,00</b>	<b>0,00</b>	<b>0,00</b>
<b>SU 36</b>	<b>Summe Auszahlungen aus der Finanzierungstätigkeit</b>							<b>0,00</b>	<b>0,00</b>	<b>0,00</b>
<b>SA4</b>	<b>Saldo (4) Geldfluss aus der Finanzierungstätigkeit (35 - 36)</b>							<b>0,00</b>	<b>0,00</b>	<b>0,00</b>
<b>SA5</b>	<b>Saldo (5) Geldfluss aus der voranschlagswirksamen Gebarung (Saldo 3 + Saldo 4)</b>							<b>2 310,15</b>	<b>-6 700,00</b>	<b>9 010,15</b>

		MVAG			Ergebnisrechnung			Finanzierungsrechnung		
		MVAG EH	MVAG FH	VCQU	RA 2024	VA 2024	RA - VA	RA 2024	VA 2024	RA - VA
<b>853</b>	<b>Betriebe für die Errichtung und Verwaltung von Wohn- und Geschäftsgebäuden</b>									
<b>853000</b>	<b>Betriebe für die Errichtung und Verw. von Wohn- u. Geschäftsgeb.</b>									
<b>Operative Gebarung</b>										
2/853000+811000	Miet- und Pachterträge	2115	3115	14	70 098,36	47 400,00	22 698,36	85 337,87	47 400,00	37 937,87
2/853000+829000	Kautionskonto Dornleiten 21 u 78	2116	3116	18	600,00		600,00	600,00		600,00
2/853000+829100	Ersätze von Versicherungen	2116	3116	18	2 235,00	100,00	2 135,00	2 235,00	100,00	2 135,00
2/853000+829200	Verrechnung KEST	2116	3116	18		100,00	-100,00		100,00	-100,00
2/853000+829400	Verrechnung Zinsen Sparbücher	2116	3116	18	283,33	100,00	183,33	283,33	100,00	183,33
2/853000+861010	Transfers von Ländern, Landesfonds und Landesammern	2121	3121		1 188,84		1 188,84	1 188,84		1 188,84
2/853000+868000	Transfers von privaten Haushalten - Einzahlung Reparaturfonds	2124	3124	16		1 400,00	-1 400,00		1 400,00	-1 400,00
<b>SU 21 / 31</b>	<b>Summe Erträge / Einzahlungen operative Gebarung</b>				<b>74 405,53</b>	<b>49 100,00</b>	<b>25 305,53</b>	<b>89 645,04</b>	<b>49 100,00</b>	<b>40 545,04</b>
1/853000-454000	Reinigungsmittel	2221	3221	23		100,00	-100,00		100,00	-100,00
1/853000-456000	Schreib-, Zeichen- und sonstige Büromittel	2221	3221	23		100,00	-100,00	61,00	100,00	-39,00
1/853000-600000		2222	3222	24	401,60	500,00	-98,40	497,41	600,00	-102,59
1/853000-614000		2224	3224	24	3 889,50	3 500,00	389,50	7 109,28	3 500,00	3 609,28
1/853000-614100		2224	3224	24	1 105,87	1 600,00	-494,13	1 105,87	1 600,00	-494,13
1/853000-659100	Geldverkehrs- und Bankspesen	2244	3244	24	3,90	100,00	-96,10	3,90	100,00	-96,10
1/853000-670000	Versicherungen	2222	3222	24	2 822,70	2 600,00	222,70	2 822,70	2 600,00	222,70
1/853000-680000	Planmäßige Abschreibung	2226			6 822,85	6 800,00	22,85			
1/853000-700000	Betriebskosten Büro	2223	3223	24	881,96	1 700,00	-818,04	881,96	1 700,00	-818,04
1/853000-710000	Öffentliche Abgaben Steuern	2225	3225	24	10 994,76	10 800,00	194,76	10 994,76	10 800,00	194,76
1/853000-710100	Sparbücher Kapitalertragssteuer	2225	3225	24	70,72	100,00	-29,28	70,72	100,00	-29,28
1/853000-710200	Verrechnung Zinsen Sparbücher	2225	3225	24		100,00	-100,00		100,00	-100,00
1/853000-728200	Verwaltungskostenaufwand	2225	3225	24		2 500,00	-2 500,00		2 500,00	-2 500,00
1/853000-728500	Schulung der Bediensteten	2225	3225	24	151,94	200,00	-48,06	151,94	200,00	-48,06
<b>SU 22 / 32</b>	<b>Summe Aufwendungen / Auszahlungen operative Gebarung</b>				<b>27 145,80</b>	<b>30 700,00</b>	<b>-3 554,20</b>	<b>23 699,54</b>	<b>24 000,00</b>	<b>-300,46</b>
<b>SA 0 / SA 1</b>	<b>(0) Nettoergebnis (21 - 22) / (1) Geldfluss operative Gebarung (31 - 32)</b>				<b>47 259,73</b>	<b>18 400,00</b>	<b>28 859,73</b>	<b>65 945,50</b>	<b>25 100,00</b>	<b>40 845,50</b>
2/853000+894001	Entnahmen von zweckgebundenen Haushaltsrücklagen	2301			64,46		64,46			
1/853000-794001	Zuweisung an zweckgebundene Haushaltsrücklagen	2401			958,97	1 400,00	-441,03			
<b>SU 23</b>	<b>Summe Haushaltsrücklagen</b>				<b>-894,51</b>	<b>-1 400,00</b>	<b>505,49</b>	<b>0,00</b>	<b>0,00</b>	<b>0,00</b>
<b>SA00</b>	<b>Nettoergebnis nach Zuw./Entn. Haushaltsrücklagen (Saldo 0 +/- SU23)</b>				<b>46 365,22</b>	<b>17 000,00</b>	<b>29 365,22</b>			
<b>Investive Gebarung</b>										
<b>SU 33</b>	<b>Summe Einzahlungen investive Gebarung</b>							<b>0,00</b>	<b>0,00</b>	<b>0,00</b>
<b>SU 34</b>	<b>Summe Auszahlungen investive Gebarung</b>							<b>0,00</b>	<b>0,00</b>	<b>0,00</b>
<b>SA2</b>	<b>Saldo (2) Geldfluss aus der Investiven Gebarung (33 - 34)</b>							<b>0,00</b>	<b>0,00</b>	<b>0,00</b>

		MVAG		VCQU	Ergebnisrechnung			Finanzierungsrechnung		
		EH	FH		RA 2024	VA 2024	RA - VA	RA 2024	VA 2024	RA - VA
<b>SA3</b>	<b>Saldo (3) Nettofinanzierungssaldo (Saldo 1 + Saldo 2)</b>							<b>65 945,50</b>	<b>25 100,00</b>	<b>40 845,50</b>
<b>Finanzierungstätigkeit</b>										
<b>SU 35</b>	<b>Summe Einzahlungen aus der Finanzierungstätigkeit</b>							<b>0,00</b>	<b>0,00</b>	<b>0,00</b>
<b>SU 36</b>	<b>Summe Auszahlungen aus der Finanzierungstätigkeit</b>							<b>0,00</b>	<b>0,00</b>	<b>0,00</b>
<b>SA4</b>	<b>Saldo (4) Geldfluss aus der Finanzierungstätigkeit (35 – 36)</b>							<b>0,00</b>	<b>0,00</b>	<b>0,00</b>
<b>SA5</b>	<b>Saldo (5) Geldfluss aus der voranschlagswirksamen Gebarung (Saldo 3 + Saldo 4)</b>							<b>65 945,50</b>	<b>25 100,00</b>	<b>40 845,50</b>

		MVAG	MVAG	VCQU	Ergebnisrechnung			Finanzierungsrechnung		
		EH	FH		RA 2024	VA 2024	RA - VA	RA 2024	VA 2024	RA - VA
<b>9 Finanzwirtschaft</b>										
<b>90</b>	<b>Gesonderte Verwaltung</b>									
<b>900</b>	<b>Gesonderte Verwaltung</b>									
<b>900000</b>	<b>Gesonderte Verwaltung</b>									
<b>Operative Gebarung</b>										
2/900000+829000	Sonstige Einnahmen	2116	3116	18	261,08		261,08	263,69		263,69
<b>SU 21 / 31</b>	<b>Summe Erträge / Einzahlungen operative Gebarung</b>				<b>261,08</b>	<b>0,00</b>	<b>261,08</b>	<b>263,69</b>	<b>0,00</b>	<b>263,69</b>
1/900000-456000	EDV, Lohnverrechnung	2221	3221	23	5 740,62	3 500,00	2 240,62	5 821,55	3 500,00	2 321,55
1/900000-5	Personalkonten verdichtet	22	32			900,00	-900,00	866,27	900,00	-33,73
1/900000-616000	Instandhaltung/Wartung	2224	3224	24	-58,13	800,00	-858,13	61,75	800,00	-738,25
1/900000-728000	Schulung der Bediensteten	2225	3225	24	3 549,98	3 300,00	249,98	3 300,78	3 300,00	0,78
<b>SU 22 / 32</b>	<b>Summe Aufwendungen / Auszahlungen operative Gebarung</b>				<b>9 232,47</b>	<b>8 500,00</b>	<b>732,47</b>	<b>10 050,35</b>	<b>8 500,00</b>	<b>1 550,35</b>
<b>SA 0 / SA 1</b>	<b>(0) Nettoergebnis (21 - 22) / (1) Geldfluss operative Gebarung (31 - 32)</b>				<b>-8 971,39</b>	<b>-8 500,00</b>	<b>-471,39</b>	<b>-9 786,66</b>	<b>-8 500,00</b>	<b>-1 286,66</b>
<b>SU 23</b>	<b>Summe Haushaltsrücklagen</b>				<b>0,00</b>	<b>0,00</b>	<b>0,00</b>	<b>0,00</b>	<b>0,00</b>	<b>0,00</b>
<b>SA00</b>	<b>Nettoergebnis nach Zuw./Entn. Haushaltsrücklagen (Saldo 0 +/- SU23)</b>				<b>-8 971,39</b>	<b>-8 500,00</b>	<b>-471,39</b>			
<b>Investive Gebarung</b>										
<b>SU 33</b>	<b>Summe Einzahlungen investive Gebarung</b>							<b>0,00</b>	<b>0,00</b>	<b>0,00</b>
<b>SU 34</b>	<b>Summe Auszahlungen investive Gebarung</b>							<b>0,00</b>	<b>0,00</b>	<b>0,00</b>
<b>SA2</b>	<b>Saldo (2) Geldfluss aus der Investiven Gebarung (33 - 34)</b>							<b>0,00</b>	<b>0,00</b>	<b>0,00</b>
<b>SA3</b>	<b>Saldo (3) Nettofinanzierungssaldo (Saldo 1 + Saldo 2)</b>							<b>-9 786,66</b>	<b>-8 500,00</b>	<b>-1 286,66</b>
<b>Finanzierungstätigkeit</b>										
<b>SU 35</b>	<b>Summe Einzahlungen aus der Finanzierungstätigkeit</b>							<b>0,00</b>	<b>0,00</b>	<b>0,00</b>
<b>SU 36</b>	<b>Summe Auszahlungen aus der Finanzierungstätigkeit</b>							<b>0,00</b>	<b>0,00</b>	<b>0,00</b>
<b>SA4</b>	<b>Saldo (4) Geldfluss aus der Finanzierungstätigkeit (35 - 36)</b>							<b>0,00</b>	<b>0,00</b>	<b>0,00</b>
<b>SA5</b>	<b>Saldo (5) Geldfluss aus der voranschlagswirksamen Gebarung (Saldo 3 + Saldo 4)</b>							<b>-9 786,66</b>	<b>-8 500,00</b>	<b>-1 286,66</b>
<b>91</b>	<b>Kapitalvermögen und Stiftungen ohne eigene Rechtspersönlichkeit</b>									
<b>910</b>	<b>Geldverkehr</b>									
<b>910000</b>	<b>Geldverkehr</b>									
<b>Operative Gebarung</b>										
2/910000+823000	Zinsen Girokonten	2131	3131	14	434,88	400,00	34,88	434,88	400,00	34,88
<b>SU 21 / 31</b>	<b>Summe Erträge / Einzahlungen operative Gebarung</b>				<b>434,88</b>	<b>400,00</b>	<b>34,88</b>	<b>434,88</b>	<b>400,00</b>	<b>34,88</b>
1/910000-650000	Zinsen für Kassenkredite	2241	3241	25	583,21	500,00	83,21	583,21	500,00	83,21
1/910000-659000	Geldverkehrsspesen	2244	3244	24	2 845,01	3 300,00	-454,99	2 845,01	3 300,00	-454,99
1/910000-659100	Centausgleich	2244	3244	24	6,25	100,00	-93,75	6,25	100,00	-93,75

		MVAG			Ergebnisrechnung			Finanzierungsrechnung		
		EH	FH	VCQU	RA 2024	VA 2024	RA - VA	RA 2024	VA 2024	RA - VA
1/910000-710000	Girokonto Kapitalertragssteuer	2225	3225	24	108,75	100,00	8,75	108,75	100,00	8,75
<b>SU 22 / 32</b>	<b>Summe Aufwendungen / Auszahlungen operative Gebarung</b>				<b>3 543,22</b>	<b>4 000,00</b>	<b>-456,78</b>	<b>3 543,22</b>	<b>4 000,00</b>	<b>-456,78</b>
<b>SA 0 / SA 1</b>	<b>(0) Nettoergebnis (21 - 22) / (1) Geldfluss operative Gebarung (31 - 32)</b>				<b>-3 108,34</b>	<b>-3 600,00</b>	<b>491,66</b>	<b>-3 108,34</b>	<b>-3 600,00</b>	<b>491,66</b>
<b>SU 23</b>	<b>Summe Haushaltsrücklagen</b>				<b>0,00</b>	<b>0,00</b>	<b>0,00</b>	<b>0,00</b>	<b>0,00</b>	<b>0,00</b>
<b>SA00</b>	<b>Nettoergebnis nach Zuw./Entn. Haushaltsrücklagen (Saldo 0 +/- SU23)</b>				<b>-3 108,34</b>	<b>-3 600,00</b>	<b>491,66</b>			
<b>Investive Gebarung</b>										
<b>SU 33</b>	<b>Summe Einzahlungen investive Gebarung</b>							<b>0,00</b>	<b>0,00</b>	<b>0,00</b>
<b>SU 34</b>	<b>Summe Auszahlungen investive Gebarung</b>							<b>0,00</b>	<b>0,00</b>	<b>0,00</b>
<b>SA2</b>	<b>Saldo (2) Geldfluss aus der Investiven Gebarung (33 - 34)</b>							<b>0,00</b>	<b>0,00</b>	<b>0,00</b>
<b>SA3</b>	<b>Saldo (3) Nettofinanzierungssaldo (Saldo 1 + Saldo 2)</b>							<b>-3 108,34</b>	<b>-3 600,00</b>	<b>491,66</b>
<b>Finanzierungstätigkeit</b>										
<b>SU 35</b>	<b>Summe Einzahlungen aus der Finanzierungstätigkeit</b>							<b>0,00</b>	<b>0,00</b>	<b>0,00</b>
<b>SU 36</b>	<b>Summe Auszahlungen aus der Finanzierungstätigkeit</b>							<b>0,00</b>	<b>0,00</b>	<b>0,00</b>
<b>SA4</b>	<b>Saldo (4) Geldfluss aus der Finanzierungstätigkeit (35 - 36)</b>							<b>0,00</b>	<b>0,00</b>	<b>0,00</b>
<b>SA5</b>	<b>Saldo (5) Geldfluss aus der voranschlagswirksamen Gebarung (Saldo 3 + Saldo 4)</b>							<b>-3 108,34</b>	<b>-3 600,00</b>	<b>491,66</b>
<b>92 Öffentliche Abgaben</b>										
<b>920</b>	<b>Ausschließliche Gemeindeabgaben</b>									
<b>920000</b>	<b>Ausschließliche Gemeindeabgaben</b>									
<b>Operative Gebarung</b>										
2/920000+830000	Grundsteuer A	2111	3111	10	30 044,53	30 000,00	44,53	30 044,53	30 000,00	44,53
2/920000+831000	Grundsteuer B	2111	3111	10	110 009,37	107 000,00	3 009,37	110 009,37	107 000,00	3 009,37
2/920000+833000	Kommunalabgabe	2111	3111	10	279 215,79	281 200,00	-1 984,21	279 215,79	281 200,00	-1 984,21
2/920000+837000	Lustbarkeitsabgabe (Vergnügungsabgabe)	2111	3111	10		100,00	-100,00		100,00	-100,00
2/920000+838000	Hundeabgabe	2111	3111	10	4 136,51	3 600,00	536,51	4 136,51	3 600,00	536,51
2/920000+841000	Gebrauchsabgabe	2111	3111	10	12 497,65	14 600,00	-2 102,35	12 382,84	14 600,00	-2 217,16
2/920000+849000	Nebengebühren	2111	3111	10	89,61	300,00	-210,39	668,87	300,00	368,87
2/920000+850000	Aufschliessungsbeiträge	2111	3111	10		20 000,00	-20 000,00	1 000,00	20 000,00	-19 000,00
2/920000+856000	Verwaltungsabgaben	2111	3111	10	8 738,97	6 600,00	2 138,97	9 113,47	6 600,00	2 513,47
2/920000+857000	Kommissionsgebühren	2111	3111	10	745,20	1 600,00	-854,80	717,60	1 600,00	-882,40
<b>SU 21 / 31</b>	<b>Summe Erträge / Einzahlungen operative Gebarung</b>				<b>445 477,63</b>	<b>465 000,00</b>	<b>-19 522,37</b>	<b>447 288,98</b>	<b>465 000,00</b>	<b>-17 711,02</b>
1/920000-752000	Kosten der Abgabeneinhebung	2231	3231	26	9 500,32	9 300,00	200,32	9 500,32	9 300,00	200,32
<b>SU 22 / 32</b>	<b>Summe Aufwendungen / Auszahlungen operative Gebarung</b>				<b>9 500,32</b>	<b>9 300,00</b>	<b>200,32</b>	<b>9 500,32</b>	<b>9 300,00</b>	<b>200,32</b>
<b>SA 0 / SA 1</b>	<b>(0) Nettoergebnis (21 - 22) / (1) Geldfluss operative Gebarung (31 - 32)</b>				<b>435 977,31</b>	<b>455 700,00</b>	<b>-19 722,69</b>	<b>437 788,66</b>	<b>455 700,00</b>	<b>-17 911,34</b>
<b>SU 23</b>	<b>Summe Haushaltsrücklagen</b>				<b>0,00</b>	<b>0,00</b>	<b>0,00</b>	<b>0,00</b>	<b>0,00</b>	<b>0,00</b>
<b>SA00</b>	<b>Nettoergebnis nach Zuw./Entn. Haushaltsrücklagen (Saldo 0 +/- SU23)</b>				<b>435 977,31</b>	<b>455 700,00</b>	<b>-19 722,69</b>			

	MVAG	MVAG	VCQU	Ergebnisrechnung			Finanzierungsrechnung			
				EH	FH		RA 2024	VA 2024	RA - VA	RA 2024
<b>Investive Gebarung</b>										
SU 33								0,00	0,00	0,00
SU 34								0,00	0,00	0,00
SA2								0,00	0,00	0,00
SA3								437 788,66	455 700,00	-17 911,34
<b>Finanzierungstätigkeit</b>										
SU 35								0,00	0,00	0,00
SU 36								0,00	0,00	0,00
SA4								0,00	0,00	0,00
SA5								437 788,66	455 700,00	-17 911,34
921										
921000										
<b>Operative Gebarung</b>										
2/921000+834000	Fremdenverkehrsabgaben	2111	3111	10	5 480,92	2 500,00	2 980,92	5 480,92	2 500,00	2 980,92
2/921000+861000	Transfer von Ländernm Landesfonds und Landeskammern - Vergütung IB	2121	3121	15	8 831,19		8 831,19	8 831,19		8 831,19
SU 21 / 31	Summe Erträge / Einzahlungen operative Gebarung				14 312,11	2 500,00	11 812,11	14 312,11	2 500,00	11 812,11
SU 22 / 32	Summe Aufwendungen / Auszahlungen operative Gebarung				0,00	0,00	0,00	0,00	0,00	0,00
SA 0 / SA 1	(0) Nettoergebnis (21 - 22) / (1) Geldfluss operative Gebarung (31 – 32)				14 312,11	2 500,00	11 812,11	14 312,11	2 500,00	11 812,11
SU 23	Summe Haushaltsrücklagen				0,00	0,00	0,00	0,00	0,00	0,00
SA00	Nettoergebnis nach Zuw./Entn. Haushaltsrücklagen (Saldo 0 +/- SU23)				14 312,11	2 500,00	11 812,11			
<b>Investive Gebarung</b>										
SU 33	Summe Einzahlungen investive Gebarung							0,00	0,00	0,00
SU 34	Summe Auszahlungen investive Gebarung							0,00	0,00	0,00
SA2	Saldo (2) Geldfluss aus der Investiven Gebarung (33 – 34)							0,00	0,00	0,00
SA3	Saldo (3) Nettofinanzierungssaldo (Saldo 1 + Saldo 2)							14 312,11	2 500,00	11 812,11
<b>Finanzierungstätigkeit</b>										
SU 35	Summe Einzahlungen aus der Finanzierungstätigkeit							0,00	0,00	0,00
SU 36	Summe Auszahlungen aus der Finanzierungstätigkeit							0,00	0,00	0,00
SA4	Saldo (4) Geldfluss aus der Finanzierungstätigkeit (35 – 36)							0,00	0,00	0,00
SA5	Saldo (5) Geldfluss aus der voranschlagswirksamen Gebarung (Saldo 3 + Saldo 4)							14 312,11	2 500,00	11 812,11

		MVAG MVAG VCQU			Ergebnisrechnung			Finanzierungsrechnung		
		EH	FH	VCQU	RA 2024	VA 2024	RA - VA	RA 2024	VA 2024	RA - VA
<b>925</b>	<b>Ertragsanteile an gemeinschaftlichen Bundesabgaben</b>									
<b>925000</b>	<b>Ertragsanteile A.Gemein- Wirtschaftl.Bundesabg.</b>									
<b>Operative Gebarung</b>										
2/925000+859400	Abgaben Ertragsanteile Bevölkerungsschlüssel	2112	3112	11	1 727 064,27	1 749 000,00	-21 935,73	1 727 064,27	1 749 000,00	-21 935,73
<b>SU 21 / 31</b>	<b>Summe Erträge / Einzahlungen operative Gebarung</b>				<b>1 727 064,27</b>	<b>1 749 000,00</b>	<b>-21 935,73</b>	<b>1 727 064,27</b>	<b>1 749 000,00</b>	<b>-21 935,73</b>
<b>SU 22 / 32</b>	<b>Summe Aufwendungen / Auszahlungen operative Gebarung</b>				<b>0,00</b>	<b>0,00</b>	<b>0,00</b>	<b>0,00</b>	<b>0,00</b>	<b>0,00</b>
<b>SA 0 / SA 1</b>	<b>(0) Nettoergebnis (21 - 22) / (1) Geldfluss operative Gebarung (31 – 32)</b>				<b>1 727 064,27</b>	<b>1 749 000,00</b>	<b>-21 935,73</b>	<b>1 727 064,27</b>	<b>1 749 000,00</b>	<b>-21 935,73</b>
<b>SU 23</b>	<b>Summe Haushaltsrücklagen</b>				<b>0,00</b>	<b>0,00</b>	<b>0,00</b>	<b>0,00</b>	<b>0,00</b>	<b>0,00</b>
<b>SA00</b>	<b>Nettoergebnis nach Zuw./Entn. Haushaltsrücklagen (Saldo 0 +/- SU23)</b>				<b>1 727 064,27</b>	<b>1 749 000,00</b>	<b>-21 935,73</b>			
<b>Investive Gebarung</b>										
<b>SU 33</b>	<b>Summe Einzahlungen investive Gebarung</b>							<b>0,00</b>	<b>0,00</b>	<b>0,00</b>
<b>SU 34</b>	<b>Summe Auszahlungen investive Gebarung</b>							<b>0,00</b>	<b>0,00</b>	<b>0,00</b>
<b>SA2</b>	<b>Saldo (2) Geldfluss aus der Investiven Gebarung (33 – 34)</b>							<b>0,00</b>	<b>0,00</b>	<b>0,00</b>
<b>SA3</b>	<b>Saldo (3) Nettofinanzierungssaldo (Saldo 1 + Saldo 2)</b>							<b>1 727 064,27</b>	<b>1 749 000,00</b>	<b>-21 935,73</b>
<b>Finanzierungstätigkeit</b>										
<b>SU 35</b>	<b>Summe Einzahlungen aus der Finanzierungstätigkeit</b>							<b>0,00</b>	<b>0,00</b>	<b>0,00</b>
<b>SU 36</b>	<b>Summe Auszahlungen aus der Finanzierungstätigkeit</b>							<b>0,00</b>	<b>0,00</b>	<b>0,00</b>
<b>SA4</b>	<b>Saldo (4) Geldfluss aus der Finanzierungstätigkeit (35 – 36)</b>							<b>0,00</b>	<b>0,00</b>	<b>0,00</b>
<b>SA5</b>	<b>Saldo (5) Geldfluss aus der voranschlagswirksamen Gebarung (Saldo 3 + Saldo 4)</b>							<b>1 727 064,27</b>	<b>1 749 000,00</b>	<b>-21 935,73</b>
<b>94</b>	<b>Finanzzuweisungen und Zuschüsse</b>									
<b>940</b>	<b>Bedarfszuweisungen</b>									
<b>940000</b>	<b>Bedarfszuweisungen</b>									
<b>Operative Gebarung</b>										
2/940000+861000	Bedarfszuweisungen I - Strukturhilfe	2121	3121	15	106 511,92	81 800,00	24 711,92	106 511,92	81 800,00	24 711,92
<b>SU 21 / 31</b>	<b>Summe Erträge / Einzahlungen operative Gebarung</b>				<b>106 511,92</b>	<b>81 800,00</b>	<b>24 711,92</b>	<b>106 511,92</b>	<b>81 800,00</b>	<b>24 711,92</b>
<b>SU 22 / 32</b>	<b>Summe Aufwendungen / Auszahlungen operative Gebarung</b>				<b>0,00</b>	<b>0,00</b>	<b>0,00</b>	<b>0,00</b>	<b>0,00</b>	<b>0,00</b>
<b>SA 0 / SA 1</b>	<b>(0) Nettoergebnis (21 - 22) / (1) Geldfluss operative Gebarung (31 – 32)</b>				<b>106 511,92</b>	<b>81 800,00</b>	<b>24 711,92</b>	<b>106 511,92</b>	<b>81 800,00</b>	<b>24 711,92</b>
<b>SU 23</b>	<b>Summe Haushaltsrücklagen</b>				<b>0,00</b>	<b>0,00</b>	<b>0,00</b>	<b>0,00</b>	<b>0,00</b>	<b>0,00</b>
<b>SA00</b>	<b>Nettoergebnis nach Zuw./Entn. Haushaltsrücklagen (Saldo 0 +/- SU23)</b>				<b>106 511,92</b>	<b>81 800,00</b>	<b>24 711,92</b>			
<b>Investive Gebarung</b>										
<b>SU 33</b>	<b>Summe Einzahlungen investive Gebarung</b>							<b>0,00</b>	<b>0,00</b>	<b>0,00</b>
<b>SU 34</b>	<b>Summe Auszahlungen investive Gebarung</b>							<b>0,00</b>	<b>0,00</b>	<b>0,00</b>
<b>SA2</b>	<b>Saldo (2) Geldfluss aus der Investiven Gebarung (33 – 34)</b>							<b>0,00</b>	<b>0,00</b>	<b>0,00</b>
<b>SA3</b>	<b>Saldo (3) Nettofinanzierungssaldo (Saldo 1 + Saldo 2)</b>							<b>106 511,92</b>	<b>81 800,00</b>	<b>24 711,92</b>

		MVAG	MVAG	VCQU	Ergebnisrechnung			Finanzierungsrechnung		
		EH	FH		RA 2024	VA 2024	RA - VA	RA 2024	VA 2024	RA - VA
<b>Finanzierungstätigkeit</b>										
SU 35	Summe Einzahlungen aus der Finanzierungstätigkeit							0,00	0,00	0,00
SU 36	Summe Auszahlungen aus der Finanzierungstätigkeit							0,00	0,00	0,00
SA4	Saldo (4) Geldfluss aus der Finanzierungstätigkeit (35 – 36)							0,00	0,00	0,00
SA5	Saldo (5) Geldfluss aus der voranschlagswirksamen Gebarung (Saldo 3 + Saldo 4)							106 511,92	81 800,00	24 711,92
941	Sonstige Finanzaufweisungen nach dem FAG									
941000	Sonstige Finanzaufweisungen nach dem FAG									
<b>Operative Gebarung</b>										
2/941000+860000	Laufende Transferzahlungen von Bund, Bundesfonds und Bundeskammern	2121	3121	15	124 314,00	155 600,00	-31 286,00	124 314,00	155 600,00	-31 286,00
SU 21 / 31	Summe Erträge / Einzahlungen operative Gebarung				124 314,00	155 600,00	-31 286,00	124 314,00	155 600,00	-31 286,00
SU 22 / 32	Summe Aufwendungen / Auszahlungen operative Gebarung				0,00	0,00	0,00	0,00	0,00	0,00
SA 0 / SA 1	(0) Nettoergebnis (21 - 22) / (1) Geldfluss operative Gebarung (31 – 32)				124 314,00	155 600,00	-31 286,00	124 314,00	155 600,00	-31 286,00
SU 23	Summe Haushaltsrücklagen				0,00	0,00	0,00	0,00	0,00	0,00
SA00	Nettoergebnis nach Zuw./Entn. Haushaltsrücklagen (Saldo 0 +/- SU23)				124 314,00	155 600,00	-31 286,00			
<b>Investive Gebarung</b>										
SU 33	Summe Einzahlungen investive Gebarung							0,00	0,00	0,00
SU 34	Summe Auszahlungen investive Gebarung							0,00	0,00	0,00
SA2	Saldo (2) Geldfluss aus der Investiven Gebarung (33 – 34)							0,00	0,00	0,00
SA3	Saldo (3) Nettofinanzierungssaldo (Saldo 1 + Saldo 2)							124 314,00	155 600,00	-31 286,00
<b>Finanzierungstätigkeit</b>										
SU 35	Summe Einzahlungen aus der Finanzierungstätigkeit							0,00	0,00	0,00
SU 36	Summe Auszahlungen aus der Finanzierungstätigkeit							0,00	0,00	0,00
SA4	Saldo (4) Geldfluss aus der Finanzierungstätigkeit (35 – 36)							0,00	0,00	0,00
SA5	Saldo (5) Geldfluss aus der voranschlagswirksamen Gebarung (Saldo 3 + Saldo 4)							124 314,00	155 600,00	-31 286,00
946	Zuschüsse nach landesgesetzlichen Bestimmungen									
946000	Zuschüsse Nach Landes- Gesetzl.Bestimmungen									
<b>Operative Gebarung</b>										
2/946000+861000	Transfers von Ländern, Landesfonds und Landeskammern	2121	3121		15 727,03		15 727,03	15 727,03		15 727,03
SU 21 / 31	Summe Erträge / Einzahlungen operative Gebarung				15 727,03	0,00	15 727,03	15 727,03	0,00	15 727,03
SU 22 / 32	Summe Aufwendungen / Auszahlungen operative Gebarung				0,00	0,00	0,00	0,00	0,00	0,00
SA 0 / SA 1	(0) Nettoergebnis (21 - 22) / (1) Geldfluss operative Gebarung (31 – 32)				15 727,03	0,00	15 727,03	15 727,03	0,00	15 727,03
SU 23	Summe Haushaltsrücklagen				0,00	0,00	0,00	0,00	0,00	0,00
SA00	Nettoergebnis nach Zuw./Entn. Haushaltsrücklagen (Saldo 0 +/- SU23)				15 727,03	0,00	15 727,03			

	MVAG	MVAG	VCQU	Ergebnisrechnung			Finanzierungsrechnung			
				EH	FH	RA 2024	VA 2024	RA - VA	RA 2024	VA 2024
<b>Investive Gebarung</b>										
SU 33								0,00	0,00	0,00
SU 34								0,00	0,00	0,00
SA2								0,00	0,00	0,00
SA3								15 727,03	0,00	15 727,03
<b>Finanzierungstätigkeit</b>										
SU 35								0,00	0,00	0,00
SU 36								0,00	0,00	0,00
SA4								0,00	0,00	0,00
SA5								15 727,03	0,00	15 727,03
<b>99 Jahresergebnis, Übergabe und Übernahme des Jahresergebnisses, Abwicklung der Vorjahre</b>										
<b>990 Überschüsse und Abgänge (soweit nicht zugeordnet)</b>										
<b>990000 Überschüsse und Abgänge (soweit nicht zugeordnet)</b>										
<b>Operative Gebarung</b>										
SU 21 / 31								0,00	0,00	0,00
SU 22 / 32								0,00	0,00	0,00
SA 0 / SA 1								0,00	0,00	0,00
2/990000+895077								163 305,94	163 305,94	
1/990000-795077								334 800,14	334 800,14	
SU 23								-171 494,20	0,00	-171 494,20
SA00								-171 494,20	0,00	-171 494,20
<b>Investive Gebarung</b>										
SU 33								0,00	0,00	0,00
SU 34								0,00	0,00	0,00
SA2								0,00	0,00	0,00
SA3								0,00	0,00	0,00
<b>Finanzierungstätigkeit</b>										
SU 35								0,00	0,00	0,00
SU 36								0,00	0,00	0,00
SA4								0,00	0,00	0,00
SA5								0,00	0,00	0,00

		MVAG MVAG VCQU			Ergebnisrechnung			Finanzierungsrechnung		
		EH	FH		RA 2024	VA 2024	RA - VA	RA 2024	VA 2024	RA - VA
<b>992</b>	<b>Abgänge an Kassenausgaberesten und Ausfälle an Kasseneinnahmeresten (soweit nicht aufteilbar)</b>									
<b>992000</b>	<b>Überschüsse und Abgänge</b>									
<b>Operative Gebarung</b>										
<b>SU 21 / 31</b>	<b>Summe Erträge / Einzahlungen operative Gebarung</b>				<b>0,00</b>	<b>0,00</b>	<b>0,00</b>	<b>0,00</b>	<b>0,00</b>	<b>0,00</b>
1/992000-691000	Abschreibung uneinbringlicher Forderungen	2225	3225	24	1 364,25		1 364,25	1 364,25		1 364,25
<b>SU 22 / 32</b>	<b>Summe Aufwendungen / Auszahlungen operative Gebarung</b>				<b>1 364,25</b>	<b>0,00</b>	<b>1 364,25</b>	<b>1 364,25</b>	<b>0,00</b>	<b>1 364,25</b>
<b>SA 0 / SA 1</b>	<b>(0) Nettoergebnis (21 - 22) / (1) Geldfluss operative Gebarung (31 – 32)</b>				<b>-1 364,25</b>	<b>0,00</b>	<b>-1 364,25</b>	<b>-1 364,25</b>	<b>0,00</b>	<b>-1 364,25</b>
<b>SU 23</b>	<b>Summe Haushaltsrücklagen</b>				<b>0,00</b>	<b>0,00</b>	<b>0,00</b>	<b>0,00</b>	<b>0,00</b>	<b>0,00</b>
<b>SA00</b>	<b>Nettoergebnis nach Zuw./Entn. Haushaltsrücklagen (Saldo 0 +/- SU23)</b>				<b>-1 364,25</b>	<b>0,00</b>	<b>-1 364,25</b>			
<b>Investive Gebarung</b>										
<b>SU 33</b>	<b>Summe Einzahlungen investive Gebarung</b>							<b>0,00</b>	<b>0,00</b>	<b>0,00</b>
<b>SU 34</b>	<b>Summe Auszahlungen investive Gebarung</b>							<b>0,00</b>	<b>0,00</b>	<b>0,00</b>
<b>SA2</b>	<b>Saldo (2) Geldfluss aus der Investiven Gebarung (33 – 34)</b>							<b>0,00</b>	<b>0,00</b>	<b>0,00</b>
<b>SA3</b>	<b>Saldo (3) Nettofinanzierungssaldo (Saldo 1 + Saldo 2)</b>							<b>-1 364,25</b>	<b>0,00</b>	<b>-1 364,25</b>
<b>Finanzierungstätigkeit</b>										
<b>SU 35</b>	<b>Summe Einzahlungen aus der Finanzierungstätigkeit</b>							<b>0,00</b>	<b>0,00</b>	<b>0,00</b>
<b>SU 36</b>	<b>Summe Auszahlungen aus der Finanzierungstätigkeit</b>							<b>0,00</b>	<b>0,00</b>	<b>0,00</b>
<b>SA4</b>	<b>Saldo (4) Geldfluss aus der Finanzierungstätigkeit (35 – 36)</b>							<b>0,00</b>	<b>0,00</b>	<b>0,00</b>
<b>SA5</b>	<b>Saldo (5) Geldfluss aus der voranschlagswirksamen Gebarung (Saldo 3 + Saldo 4)</b>							<b>-1 364,25</b>	<b>0,00</b>	<b>-1 364,25</b>



Nachweis der Investitionstätigkeit



Vorhaben	Vorhabensbezeichnung		RA 2024	VA 2024	RA - VA	RA Vorjahre	RA Gesamt
Konto	Bezeichnung						
<b>1612001</b>	<b>Vorplatz Rathaus (2020 bis 2027)</b>						
	<b>Auszahlungen - Investitionen - Mittelverwendung</b>		<b>0,00</b>	<b>0,00</b>	<b>0,00</b>	<b>144 284,68</b>	<b>144 284,68</b>
	<b>Anschaffungs- oder Herstellungskosten</b>		<b>0,00</b>	<b>0,00</b>	<b>0,00</b>	<b>144 284,68</b>	<b>144 284,68</b>
	5/612001-002100 Vorplatz Rathaus					144 284,68	144 284,68
	<b>Einzahlungen - Finanzierung - Mittelaufbringung</b>		<b>6 000,00</b>	<b>0,00</b>	<b>6 000,00</b>	<b>144 284,68</b>	<b>150 284,68</b>
	<b>Mittel aus Geldfluss aus der operativen Gebarung</b>		<b>0,00</b>	<b>0,00</b>	<b>0,00</b>	<b>16 410,94</b>	<b>16 410,94</b>
	6/612001+829910 Verrechnung zwischen investiver und operativer Gebarung					115,98	115,98
	6/612001+829960 Sonstige Einnahme - Übernahme 2019					12 816,91	12 816,91
	6/612001+890000 Aktivierte Eigenleistungen					3 478,05	3 478,05
	<b>Bedarfszuweisungen/KTZ</b>		<b>6 000,00</b>	<b>0,00</b>	<b>6 000,00</b>	<b>108 417,74</b>	<b>114 417,74</b>
	6/612001+301000 NÖ Land - Förderung		6 000,00		6 000,00	21 000,00	27 000,00
	6/612001+871000 Kapitaltransfers aus Gemeinde-Bedarfszuweisungsmittel					87 417,74	87 417,74
	<b>Haushaltsrücklagen/Zahlungsmittelreserven</b>		<b>0,00</b>	<b>0,00</b>	<b>0,00</b>	<b>0,00</b>	<b>0,00</b>
	<b>Sonstige Kapitaltransfers und Subventionen</b>		<b>0,00</b>	<b>0,00</b>	<b>0,00</b>	<b>19 456,00</b>	<b>19 456,00</b>
	6/612001+300000 Kapitaltransfers von Bund, Bundesfonds und Bundeskammern					18 976,00	18 976,00
	6/612001+302000 Kapitaltransfers von Gemeinden, Gemeindeverbänden (ohne marktbestimmte Tätigkeit) und Gemeindefonds					480,00	480,00
	<b>Darlehen/Innere Darlehen</b>		<b>0,00</b>	<b>0,00</b>	<b>0,00</b>	<b>0,00</b>	<b>0,00</b>
	<b>Finanzierungsleasing</b>		<b>0,00</b>	<b>0,00</b>	<b>0,00</b>	<b>0,00</b>	<b>0,00</b>
	<b>Veräußerung langfristiges Vermögen und sonstiges</b>		<b>0,00</b>	<b>0,00</b>	<b>0,00</b>	<b>0,00</b>	<b>0,00</b>
<b>Finanzierungsergebnis 1612001</b>			<b>6 000,00</b>	<b>0,00</b>	<b>6 000,00</b>	<b>0,00</b>	<b>6 000,00</b>
	offene Verbindlichkeiten		0,00				
	offene Forderungen		0,00				

Vorhaben	Vorhabensbezeichnung		RA 2024	VA 2024	RA - VA	RA Vorjahre	RA Gesamt
Konto	Bezeichnung						
<b>2000001</b>	<b>Sonstige Investitionen (2019 bis 2099)</b>						
	<b>Auszahlungen - Investitionen - Mittelverwendung</b>		<b>0,00</b>	<b>0,00</b>	<b>0,00</b>	<b>41 552,23</b>	<b>41 552,23</b>
	<b>Anschaffungs- oder Herstellungskosten</b>		<b>0,00</b>	<b>0,00</b>	<b>0,00</b>	<b>41 552,23</b>	<b>41 552,23</b>
1/029000-042000	Amts-, Betriebs- und Geschäftsausstattung					3 684,84	3 684,84
1/211000-020000	EDV Ausstattung					342,95	342,95
1/211000-042000	Schulmöbel					5 621,52	5 621,52
1/240000-042000	Amts-, Betriebs- und Geschäftsausstattung					30,00	30,00
1/273000-042000	Amts-, Betriebs- und Geschäftsausstattung					774,00	774,00
1/852000-010000	Grün- u Strauchschnittplatz Pfannschmiede (Provisorium)					7 488,92	7 488,92
1/853000-010000						23 610,00	23 610,00
	<b>Einzahlungen - Finanzierung - Mittelaufbringung</b>		<b>0,00</b>	<b>0,00</b>	<b>0,00</b>	<b>41 552,23</b>	<b>41 552,23</b>
	<b>Mittel aus Geldfluss aus der operativen Gebarung</b>		<b>0,00</b>	<b>0,00</b>	<b>0,00</b>	<b>41 552,23</b>	<b>41 552,23</b>
2/010000+829910	Verrechnung zwischen operativer und investiver Gebarung (Sonstige Investitionen)					28 441,79	28 441,79
2/211000+829910	Verrechnung zwischen operativen und investiven Gebarung					5 621,52	5 621,52
2/852000+829910	Sonstige Erträge					7 488,92	7 488,92
	<b>Bedarfszuweisungen/KTZ</b>		<b>0,00</b>	<b>0,00</b>	<b>0,00</b>	<b>0,00</b>	<b>0,00</b>
	<b>Haushaltsrücklagen/Zahlungsmittelreserven</b>		<b>0,00</b>	<b>0,00</b>	<b>0,00</b>	<b>0,00</b>	<b>0,00</b>
	<b>Sonstige Kapitaltransfers und Subventionen</b>		<b>0,00</b>	<b>0,00</b>	<b>0,00</b>	<b>0,00</b>	<b>0,00</b>
	<b>Darlehen/Innere Darlehen</b>		<b>0,00</b>	<b>0,00</b>	<b>0,00</b>	<b>0,00</b>	<b>0,00</b>
	<b>Finanzierungsleasing</b>		<b>0,00</b>	<b>0,00</b>	<b>0,00</b>	<b>0,00</b>	<b>0,00</b>
	<b>Veräußerung langfristiges Vermögen und sonstiges</b>		<b>0,00</b>	<b>0,00</b>	<b>0,00</b>	<b>0,00</b>	<b>0,00</b>
<b>Finanzierungsergebnis 2000001</b>			<b>0,00</b>	<b>0,00</b>	<b>0,00</b>	<b>0,00</b>	<b>0,00</b>
	offene Verbindlichkeiten		0,00				
	offene Forderungen		0,00				

Vorhaben	Vorhabensbezeichnung		RA 2024	VA 2024	RA - VA	RA Vorjahre	RA Gesamt
Konto	Bezeichnung						
<b>1240000</b>	<b>Kindertagesstätte Errichtung (2020 bis 2025)</b>						
	<b>Auszahlungen - Investitionen - Mittelverwendung</b>		<b>1 918 846,62</b>	<b>2 374 300,00</b>	<b>-455 453,38</b>	<b>13 388,12</b>	<b>1 932 234,74</b>
	<b>Anschaffungs- oder Herstellungskosten</b>		<b>1 918 846,62</b>	<b>2 374 300,00</b>	<b>-455 453,38</b>	<b>13 388,12</b>	<b>1 932 234,74</b>
5/240000-002100	Außenanlagen - Zubau 2024		272 929,75	200 000,00	72 929,75		272 929,75
5/240000-010000	Kindertagesstätte - Errichtung		1 434 791,90	1 876 100,00	-441 308,10	1 590,00	1 436 381,90
5/240000-040000	Einrichtung		211 124,97	298 200,00	-87 075,03		211 124,97
5/240100-006000	Spielgeräte TBE					4 196,21	4 196,21
5/240100-010000	Errichtung TBE - Kindergarten Zubau					7 312,75	7 312,75
5/240100-042000	Möbel TBE					289,16	289,16
	<b>Einzahlungen - Finanzierung - Mittelaufbringung</b>		<b>1 900 000,00</b>	<b>2 374 300,00</b>	<b>-474 300,00</b>	<b>13 388,12</b>	<b>1 913 388,12</b>
	<b>Mittel aus Geldfluss aus der operativen Gebarung</b>		<b>0,00</b>	<b>49 300,00</b>	<b>-49 300,00</b>	<b>13 388,12</b>	<b>13 388,12</b>
6/240000+829910	ALT - Verrechnung zw operativer u investiver Gebarung			49 300,00	-49 300,00		
6/240100+827000	Eigenleistung					776,87	776,87
6/240100+829910	Verrechnung zwischen operativer und investiver Gebarung					1 590,00	1 590,00
6/240100+829960	Sonstige Einnahme - Übernahme 2019					11 021,25	11 021,25
	<b>Bedarfszuweisungen/KTZ</b>		<b>0,00</b>	<b>425 000,00</b>	<b>-425 000,00</b>	<b>0,00</b>	<b>0,00</b>
6/240000+301000	Zuschuss Land			425 000,00	-425 000,00		
	<b>Haushaltsrücklagen/Zahlungsmittelreserven</b>		<b>0,00</b>	<b>0,00</b>	<b>0,00</b>	<b>0,00</b>	<b>0,00</b>
	<b>Sonstige Kapitaltransfers und Subventionen</b>		<b>0,00</b>	<b>0,00</b>	<b>0,00</b>	<b>0,00</b>	<b>0,00</b>
	<b>Darlehen/Innere Darlehen</b>		<b>1 900 000,00</b>	<b>1 900 000,00</b>	<b>0,00</b>	<b>0,00</b>	<b>1 900 000,00</b>
5000358/2402024	Erweiterung KiGa/TBE 2024		1 900 000,00	1 900 000,00			1 900 000,00
	<b>Finanzierungsleasing</b>		<b>0,00</b>	<b>0,00</b>	<b>0,00</b>	<b>0,00</b>	<b>0,00</b>
	<b>Veräußerung langfristiges Vermögen und sonstiges</b>		<b>0,00</b>	<b>0,00</b>	<b>0,00</b>	<b>0,00</b>	<b>0,00</b>
<b>Finanzierungsergebnis 1240000</b>			<b>-18 846,62</b>	<b>0,00</b>	<b>-18 846,62</b>	<b>0,00</b>	<b>-18 846,62</b>
offene Verbindlichkeiten			173 370,86				
offene Forderungen			0,00				

Vorhaben	Vorhabensbezeichnung		RA 2024	VA 2024	RA - VA	RA Vorjahre	RA Gesamt
Konto	Bezeichnung						
<b>1260000</b>	<b>Sportanlagen (2023 bis 2030)</b>						
	Geplante Gesamtkosten:	100 000,00					
	<b>Auszahlungen - Investitionen - Mittelverwendung</b>		<b>0,00</b>	<b>100 000,00</b>	<b>-100 000,00</b>	<b>0,00</b>	<b>0,00</b>
	<b>Anschaffungs- oder Herstellungskosten</b>		<b>0,00</b>	<b>100 000,00</b>	<b>-100 000,00</b>	<b>0,00</b>	<b>0,00</b>
	5/260000-006000	Sonstige Grundstückseinrichtungen		100 000,00	-100 000,00		
	<b>Einzahlungen - Finanzierung - Mittelaufbringung</b>		<b>0,00</b>	<b>100 000,00</b>	<b>-100 000,00</b>	<b>0,00</b>	<b>0,00</b>
	<b>Mittel aus Geldfluss aus der operativen Gebarung</b>		<b>0,00</b>	<b>0,00</b>	<b>0,00</b>	<b>0,00</b>	<b>0,00</b>
	<b>Bedarfszuweisungen/KTZ</b>		<b>0,00</b>	<b>100 000,00</b>	<b>-100 000,00</b>	<b>0,00</b>	<b>0,00</b>
	6/260000+301000	Kapitaltransfers von Ländern, Landesfonds und Landeskammern		100 000,00	-100 000,00		
	<b>Haushaltsrücklagen/Zahlungsmittelreserven</b>		<b>0,00</b>	<b>0,00</b>	<b>0,00</b>	<b>0,00</b>	<b>0,00</b>
	<b>Sonstige Kapitaltransfers und Subventionen</b>		<b>0,00</b>	<b>0,00</b>	<b>0,00</b>	<b>0,00</b>	<b>0,00</b>
	<b>Darlehen/Innere Darlehen</b>		<b>0,00</b>	<b>0,00</b>	<b>0,00</b>	<b>0,00</b>	<b>0,00</b>
	<b>Finanzierungsleasing</b>		<b>0,00</b>	<b>0,00</b>	<b>0,00</b>	<b>0,00</b>	<b>0,00</b>
	<b>Veräußerung langfristiges Vermögen und sonstiges</b>		<b>0,00</b>	<b>0,00</b>	<b>0,00</b>	<b>0,00</b>	<b>0,00</b>
<b>Finanzierungsergebnis 1260000</b>			<b>0,00</b>	<b>0,00</b>	<b>0,00</b>	<b>0,00</b>	<b>0,00</b>
	offene Verbindlichkeiten		0,00				
	offene Forderungen		0,00				

Vorhaben	Vorhabensbezeichnung		RA 2024	VA 2024	RA - VA	RA Vorjahre	RA Gesamt
Konto	Bezeichnung						
<b>1362100</b>	<b>Kalvarienberg/Kreuzweg (2023 bis 2029)</b>						
	Geplante Gesamtkosten:	100 000,00					
	<b>Auszahlungen - Investitionen - Mittelverwendung</b>		<b>22 028,94</b>	<b>60 000,00</b>	<b>-37 971,06</b>	<b>0,00</b>	<b>22 028,94</b>
	<b>Anschaffungs- oder Herstellungskosten</b>		<b>22 028,94</b>	<b>60 000,00</b>	<b>-37 971,06</b>	<b>0,00</b>	<b>22 028,94</b>
	5/362100-006000	Sonstige Grundstückseinrichtungen	22 028,94	60 000,00	-37 971,06		22 028,94
	<b>Einzahlungen - Finanzierung - Mittelaufbringung</b>		<b>7 000,00</b>	<b>60 000,00</b>	<b>-53 000,00</b>	<b>0,00</b>	<b>7 000,00</b>
	<b>Mittel aus Geldfluss aus der operativen Gebarung</b>		<b>0,00</b>	<b>30 000,00</b>	<b>-30 000,00</b>	<b>0,00</b>	<b>0,00</b>
	6/362100+829910	ALT - Verrechnung zw operativer u investiver Gebarung		15 000,00	-15 000,00		
	6/362100+890000	Aktivierete Eigenleistungen		15 000,00	-15 000,00		
	<b>Bedarfszuweisungen/KTZ</b>		<b>7 000,00</b>	<b>15 000,00</b>	<b>-8 000,00</b>	<b>0,00</b>	<b>7 000,00</b>
	6/362100+301000	Kapitaltransfers von Ländern, Landesfonds und Landeskammern	7 000,00	15 000,00	-8 000,00		7 000,00
	<b>Haushaltsrücklagen/Zahlungsmittelreserven</b>		<b>0,00</b>	<b>0,00</b>	<b>0,00</b>	<b>0,00</b>	<b>0,00</b>
	<b>Sonstige Kapitaltransfers und Subventionen</b>		<b>0,00</b>	<b>15 000,00</b>	<b>-15 000,00</b>	<b>0,00</b>	<b>0,00</b>
	6/362100+300000	Kapitaltransfers von Bund, Bundesfonds und Bundeskammern (KIP)		15 000,00	-15 000,00		
	<b>Darlehen/Innere Darlehen</b>		<b>0,00</b>	<b>0,00</b>	<b>0,00</b>	<b>0,00</b>	<b>0,00</b>
	<b>Finanzierungsleasing</b>		<b>0,00</b>	<b>0,00</b>	<b>0,00</b>	<b>0,00</b>	<b>0,00</b>
	<b>Veräußerung langfristiges Vermögen und sonstiges</b>		<b>0,00</b>	<b>0,00</b>	<b>0,00</b>	<b>0,00</b>	<b>0,00</b>
<b>Finanzierungsergebnis 1362100</b>			<b>-15 028,94</b>	<b>0,00</b>	<b>-15 028,94</b>	<b>0,00</b>	<b>-15 028,94</b>
	offene Verbindlichkeiten		0,00				
	offene Forderungen		0,00				

Vorhaben	Vorhabensbezeichnung		RA 2024	VA 2024	RA - VA	RA Vorjahre	RA Gesamt
Konto	Bezeichnung						
<b>1612000</b>	<b>Gemeinde Straßenbau und Straßenbeleuchtung (1998 bis 2035)</b>						
	<b>Auszahlungen - Investitionen - Mittelverwendung</b>		<b>261 406,72</b>	<b>570 000,00</b>	<b>-308 593,28</b>	<b>1 435 571,67</b>	<b>1 696 978,39</b>
	<b>Anschaffungs- oder Herstellungskosten</b>		<b>261 406,72</b>	<b>570 000,00</b>	<b>-308 593,28</b>	<b>1 435 571,67</b>	<b>1 696 978,39</b>
	5/612000-002100	Gemeindestrassen Bau- und Erhaltung	261 343,62	570 000,00	-308 656,38	1 044 932,89	1 306 276,51
	5/612000-004000	Grundankauf Ybbstalradweg				11 390,32	11 390,32
	5/612000-005000	Energiesparkonzept Straßenbeleuchtung				291 973,53	291 973,53
	5/612000-020000	Straßenentwässerung und Spielplatzgestaltung im Zuge HWS Ybbs				4 617,76	4 617,76
	5/612000-040000	Traktorankauf	63,10		63,10	82 657,17	82 720,27
	<b>Einzahlungen - Finanzierung - Mittelaufbringung</b>		<b>519 300,85</b>	<b>570 000,00</b>	<b>-50 699,15</b>	<b>1 505 821,67</b>	<b>2 025 122,52</b>
	<b>Mittel aus Geldfluss aus der operativen Gebarung</b>		<b>25 690,85</b>	<b>30 000,00</b>	<b>-4 309,15</b>	<b>134 745,05</b>	<b>160 435,90</b>
	6/612000+001000	Grundlerlös	62 000,00		62 000,00	252,00	62 252,00
	5/612000-799000	Zuweisungen an Verrechnungsrücklagen zwischen operativer Gebarung und Projekten	-50 089,32		-50 089,32		-50 089,32
	6/612000+827000	Eigenleistungen				22 043,70	22 043,70
	6/612000+829000	Interessentenbeiträge				22,32	22,32
	6/612000+829910	ALT - Eigenleistung (Investiv)		30 000,00	-30 000,00	97 700,33	97 700,33
	6/612000+829960	Verrechnung zw. operativer Geb. und Projekt Gemeinde Straßebau	13 780,17		13 780,17	14 726,70	28 506,87
	<b>Bedarfszuweisungen/KTZ</b>		<b>480 000,00</b>	<b>520 000,00</b>	<b>-40 000,00</b>	<b>1 105 832,26</b>	<b>1 585 832,26</b>
	6/612000+301000	Zuschuss Land - Gemeindegewegdotation		20 000,00	-20 000,00	28 000,00	28 000,00
	6/612000+301100	Ybbstalradweg				20 000,00	20 000,00
	6/612000+871001	Beihilfe Bedarfszuweisung Land	480 000,00	500 000,00	-20 000,00	1 057 832,26	1 537 832,26
	<b>Haushaltsrücklagen/Zahlungsmittelreserven</b>		<b>0,00</b>	<b>0,00</b>	<b>0,00</b>	<b>0,00</b>	<b>0,00</b>
	<b>Sonstige Kapitaltransfers und Subventionen</b>		<b>13 610,00</b>	<b>20 000,00</b>	<b>-6 390,00</b>	<b>265 244,36</b>	<b>278 854,36</b>
	6/612000+300000	Kapitaltransfers Bund (KIP)		10 000,00	-10 000,00	261 144,20	261 144,20
	6/612000+300001	Kapitaltransfers von Bund, Bundesfonds und Bundeskammern (KPC)	8 010,00		8 010,00		8 010,00
	6/612000+302000	Kapitaltransfers von Gemeinden, Gemeindeverbänden (ohne marktbestimmte Tätigkeit) und Gemeindefonds				3 000,00	3 000,00
	6/612000+307000	Interessentenbeiträge	5 600,00	10 000,00	-4 400,00	1 100,16	6 700,16
	<b>Darlehen/Innere Darlehen</b>		<b>0,00</b>	<b>0,00</b>	<b>0,00</b>	<b>0,00</b>	<b>0,00</b>
	<b>Finanzierungsleasing</b>		<b>0,00</b>	<b>0,00</b>	<b>0,00</b>	<b>0,00</b>	<b>0,00</b>
	<b>Veräußerung langfristiges Vermögen und sonstiges</b>		<b>0,00</b>	<b>0,00</b>	<b>0,00</b>	<b>0,00</b>	<b>0,00</b>
<b>Finanzierungsergebnis 1612000</b>			<b>257 894,13</b>	<b>0,00</b>	<b>257 894,13</b>	<b>70 250,00</b>	<b>328 144,13</b>
	offene Verbindlichkeiten		39 730,99				
	offene Forderungen		39,10				

Vorhaben	Vorhabensbezeichnung		RA 2024	VA 2024	RA - VA	RA Vorjahre	RA Gesamt
Konto	Bezeichnung						
<b>1633000</b>	<b>Ybbs- und Hammerbachverbauung und Sonstige Wildbäche (1998 bis 2035)</b>						
	<b>Auszahlungen - Investitionen - Mittelverwendung</b>		<b>61 997,80</b>	<b>75 000,00</b>	<b>-13 002,20</b>	<b>498 823,60</b>	<b>560 821,40</b>
	<b>Anschaffungs- oder Herstellungskosten</b>		<b>61 997,80</b>	<b>75 000,00</b>	<b>-13 002,20</b>	<b>498 823,60</b>	<b>560 821,40</b>
	5/633000-004000		61 997,80		61 997,80		61 997,80
	5/633000-280000	Ybbs- und Wildbachverbauungsmaßnahmen		75 000,00	-75 000,00	498 823,60	498 823,60
	<b>Einzahlungen - Finanzierung - Mittelaufbringung</b>		<b>0,00</b>	<b>75 000,00</b>	<b>-75 000,00</b>	<b>498 823,60</b>	<b>498 823,60</b>
	<b>Mittel aus Geldfluss aus der operativen Gebarung</b>		<b>0,00</b>	<b>0,00</b>	<b>0,00</b>	<b>364 212,43</b>	<b>364 212,43</b>
	6/633000+829910	Verrechnung zwischen operativer und investiver Gebarung				364 212,43	364 212,43
	<b>Bedarfszuweisungen/KTZ</b>		<b>0,00</b>	<b>0,00</b>	<b>0,00</b>	<b>4 606,17</b>	<b>4 606,17</b>
	6/633000+301000	Kapitaltransfers von Ländern, Landesfonds und Landeskammern				4 606,17	4 606,17
	<b>Haushaltsrücklagen/Zahlungsmittelreserven</b>		<b>0,00</b>	<b>0,00</b>	<b>0,00</b>	<b>0,00</b>	<b>0,00</b>
	<b>Sonstige Kapitaltransfers und Subventionen</b>		<b>0,00</b>	<b>5 000,00</b>	<b>-5 000,00</b>	<b>0,00</b>	<b>0,00</b>
	6/633000+307000	Interessentenbeiträge		5 000,00	-5 000,00		
	<b>Darlehen/Innere Darlehen</b>		<b>0,00</b>	<b>70 000,00</b>	<b>-70 000,00</b>	<b>130 005,00</b>	<b>130 005,00</b>
	97/292019	Hochwasserschutzbauten 2024		70 000,00	-70 000,00		
	5000372/2000067	Mure Gallenzen, HW Ybbs/Brücke Kranzlerb				130 005,00	130 005,00
	<b>Finanzierungsleasing</b>		<b>0,00</b>	<b>0,00</b>	<b>0,00</b>	<b>0,00</b>	<b>0,00</b>
	<b>Veräußerung langfristiges Vermögen und sonstiges</b>		<b>0,00</b>	<b>0,00</b>	<b>0,00</b>	<b>0,00</b>	<b>0,00</b>
<b>Finanzierungsergebnis 1633000</b>			<b>-61 997,80</b>	<b>0,00</b>	<b>-61 997,80</b>	<b>0,00</b>	<b>-61 997,80</b>
	offene Verbindlichkeiten		0,00				
	offene Forderungen		0,00				

Vorhaben	Vorhabensbezeichnung		RA 2024	VA 2024	RA - VA	RA Vorjahre	RA Gesamt
Konto	Bezeichnung						
<b>1710000</b>	<b>Güterwege Instandhaltung und Errichtung (1998 bis 2035)</b>						
	<b>Auszahlungen - Investitionen - Mittelverwendung</b>		<b>85 667,60</b>	<b>118 000,00</b>	<b>-32 332,40</b>	<b>174 724,33</b>	<b>260 391,93</b>
	<b>Anschaffungs- oder Herstellungskosten</b>		<b>85 667,60</b>	<b>118 000,00</b>	<b>-32 332,40</b>	<b>174 724,33</b>	<b>260 391,93</b>
	5/710000-002100	Güterwegebau	85 667,60	118 000,00	-32 332,40	155 624,33	241 291,93
	5/710000-280000	Geleistete Anzahlungen für Anlagen				19 100,00	19 100,00
	<b>Einzahlungen - Finanzierung - Mittelaufbringung</b>		<b>82 556,82</b>	<b>114 900,00</b>	<b>-32 343,18</b>	<b>177 835,11</b>	<b>260 391,93</b>
	<b>Mittel aus Geldfluss aus der operativen Gebarung</b>		<b>50 582,45</b>	<b>800,00</b>	<b>49 782,45</b>	<b>37 006,73</b>	<b>87 589,18</b>
	6/710000+829910	Sonstige Erträge				40,71	40,71
	6/710000+829960	Verrechnung zw. operativer und investiver Gebarung	493,13	800,00	-306,87	30 530,00	31 023,13
	6/710000+890000	Aktivierete Eigenleistungen				6 436,02	6 436,02
	6/710000+899000	Entnahmen aus Verrechnungsrücklagen zwischen operativer Gebarung und Projekten	50 089,32		50 089,32		50 089,32
	<b>Bedarfszuweisungen/KTZ</b>		<b>28 875,00</b>	<b>16 600,00</b>	<b>12 275,00</b>	<b>112 500,00</b>	<b>141 375,00</b>
	6/710000+301001	Zuschuss Land (ST8-Mittel)		8 300,00	-8 300,00	48 000,00	48 000,00
	6/710000+871001	Bedarfszuweisung Land	28 875,00	8 300,00	20 575,00	43 500,00	72 375,00
	6/710000+871100	Zuschuss Land				21 000,00	21 000,00
	<b>Haushaltsrücklagen/Zahlungsmittelreserven</b>		<b>0,00</b>	<b>0,00</b>	<b>0,00</b>	<b>0,00</b>	<b>0,00</b>
	<b>Sonstige Kapitaltransfers und Subventionen</b>		<b>3 099,37</b>	<b>9 500,00</b>	<b>-6 400,63</b>	<b>8 333,38</b>	<b>11 432,75</b>
	6/710000+307000	Interessentenbeiträge	3 099,37	9 500,00	-6 400,63	8 333,38	11 432,75
	<b>Darlehen/Innere Darlehen</b>		<b>0,00</b>	<b>88 000,00</b>	<b>-88 000,00</b>	<b>19 995,00</b>	<b>19 995,00</b>
	5000372/2000067	Mure Gallenzen, HW Ybbs/Brücke Kranzlerb				19 995,00	19 995,00
	97/7102024	Errichtung Güterweg Winterreith		88 000,00	-88 000,00		
	<b>Finanzierungsleasing</b>		<b>0,00</b>	<b>0,00</b>	<b>0,00</b>	<b>0,00</b>	<b>0,00</b>
	<b>Veräußerung langfristiges Vermögen und sonstiges</b>		<b>0,00</b>	<b>0,00</b>	<b>0,00</b>	<b>0,00</b>	<b>0,00</b>
<b>Finanzierungsergebnis 1710000</b>			<b>-3 110,78</b>	<b>-3 100,00</b>	<b>-10,78</b>	<b>3 110,78</b>	<b>0,00</b>
	offene Verbindlichkeiten		1 724,63				
	offene Forderungen		2 917,80				

Vorhaben	Vorhabensbezeichnung		RA 2024	VA 2024	RA - VA	RA Vorjahre	RA Gesamt
Konto	Bezeichnung						
<b>1770000</b>	<b>Naturpark (2001 bis 2035)</b>						
	<b>Auszahlungen - Investitionen - Mittelverwendung</b>		<b>0,00</b>	<b>15 000,00</b>	<b>-15 000,00</b>	<b>36 387,08</b>	<b>36 387,08</b>
	<b>Anschaffungs- oder Herstellungskosten</b>		<b>0,00</b>	<b>15 000,00</b>	<b>-15 000,00</b>	<b>36 387,08</b>	<b>36 387,08</b>
	5/770000-006000	Einrichtung Naturpark		15 000,00	-15 000,00	36 387,08	36 387,08
	<b>Einzahlungen - Finanzierung - Mittelaufbringung</b>		<b>0,00</b>	<b>15 000,00</b>	<b>-15 000,00</b>	<b>36 387,08</b>	<b>36 387,08</b>
	<b>Mittel aus Geldfluss aus der operativen Gebarung</b>		<b>0,00</b>	<b>15 000,00</b>	<b>-15 000,00</b>	<b>36 387,08</b>	<b>36 387,08</b>
	6/770000+827000	Kostenbeitrag Naturpark				36 262,08	36 262,08
	6/770000+829910	Verrechnung zwischen operativer und investiver Gebarung				125,00	125,00
	6/770000+890000	Aktivierete Eigenleistungen		15 000,00	-15 000,00		
	<b>Bedarfszuweisungen/KTZ</b>		<b>0,00</b>	<b>0,00</b>	<b>0,00</b>	<b>0,00</b>	<b>0,00</b>
	<b>Haushaltsrücklagen/Zahlungsmittelreserven</b>		<b>0,00</b>	<b>0,00</b>	<b>0,00</b>	<b>0,00</b>	<b>0,00</b>
	<b>Sonstige Kapitaltransfers und Subventionen</b>		<b>0,00</b>	<b>0,00</b>	<b>0,00</b>	<b>0,00</b>	<b>0,00</b>
	<b>Darlehen/Innere Darlehen</b>		<b>0,00</b>	<b>0,00</b>	<b>0,00</b>	<b>0,00</b>	<b>0,00</b>
	<b>Finanzierungsleasing</b>		<b>0,00</b>	<b>0,00</b>	<b>0,00</b>	<b>0,00</b>	<b>0,00</b>
	<b>Veräußerung langfristiges Vermögen und sonstiges</b>		<b>0,00</b>	<b>0,00</b>	<b>0,00</b>	<b>0,00</b>	<b>0,00</b>
<b>Finanzierungsergebnis 1770000</b>			<b>0,00</b>	<b>0,00</b>	<b>0,00</b>	<b>0,00</b>	<b>0,00</b>
	offene Verbindlichkeiten		0,00				
	offene Forderungen		0,00				

Vorhaben	Vorhabensbezeichnung		RA 2024	VA 2024	RA - VA	RA Vorjahre	RA Gesamt
Konto	Bezeichnung						
<b>1771000</b>	<b>Naturnahes Campen (2020 bis 2030)</b>						
	<b>Auszahlungen - Investitionen - Mittelverwendung</b>		<b>0,00</b>	<b>10 000,00</b>	<b>-10 000,00</b>	<b>0,00</b>	<b>0,00</b>
	<b>Anschaffungs- oder Herstellungskosten</b>		<b>0,00</b>	<b>10 000,00</b>	<b>-10 000,00</b>	<b>0,00</b>	<b>0,00</b>
	5/771000-006000	Naturnahes Campen - Stellplätze		10 000,00	-10 000,00		
	<b>Einzahlungen - Finanzierung - Mittelaufbringung</b>		<b>0,00</b>	<b>10 000,00</b>	<b>-10 000,00</b>	<b>0,00</b>	<b>0,00</b>
	<b>Mittel aus Geldfluss aus der operativen Gebarung</b>		<b>0,00</b>	<b>0,00</b>	<b>0,00</b>	<b>0,00</b>	<b>0,00</b>
	<b>Bedarfszuweisungen/KTZ</b>		<b>0,00</b>	<b>10 000,00</b>	<b>-10 000,00</b>	<b>0,00</b>	<b>0,00</b>
	6/771000+301000	Kapitaltransfers von NÖ Land - Naturnahes Campen		10 000,00	-10 000,00		
	<b>Haushaltsrücklagen/Zahlungsmittelreserven</b>		<b>0,00</b>	<b>0,00</b>	<b>0,00</b>	<b>0,00</b>	<b>0,00</b>
	<b>Sonstige Kapitaltransfers und Subventionen</b>		<b>0,00</b>	<b>0,00</b>	<b>0,00</b>	<b>0,00</b>	<b>0,00</b>
	<b>Darlehen/Innere Darlehen</b>		<b>0,00</b>	<b>0,00</b>	<b>0,00</b>	<b>0,00</b>	<b>0,00</b>
	<b>Finanzierungsleasing</b>		<b>0,00</b>	<b>0,00</b>	<b>0,00</b>	<b>0,00</b>	<b>0,00</b>
	<b>Veräußerung langfristiges Vermögen und sonstiges</b>		<b>0,00</b>	<b>0,00</b>	<b>0,00</b>	<b>0,00</b>	<b>0,00</b>
<b>Finanzierungsergebnis 1771000</b>			<b>0,00</b>	<b>0,00</b>	<b>0,00</b>	<b>0,00</b>	<b>0,00</b>
	offene Verbindlichkeiten		0,00				
	offene Forderungen		0,00				

Vorhaben	Vorhabensbezeichnung		RA 2024	VA 2024	RA - VA	RA Vorjahre	RA Gesamt
Konto	Bezeichnung						
<b>1840001</b>	<b>Grundverkäufe (2022 bis 2050)</b>						
	Auszahlungen - Investitionen - Mittelverwendung		0,00	0,00	0,00	0,00	0,00
	Anschaffungs- oder Herstellungskosten		0,00	0,00	0,00	0,00	0,00
	Einzahlungen - Finanzierung - Mittelaufbringung		0,00	0,00	0,00	47 510,00	47 510,00
	Mittel aus Geldfluss aus der operativen Gebarung		0,00	0,00	0,00	0,00	0,00
	Bedarfszuweisungen/KTZ		0,00	0,00	0,00	0,00	0,00
	Haushaltsrücklagen/Zahlungsmittelreserven		0,00	0,00	0,00	0,00	0,00
	Sonstige Kapitaltransfers und Subventionen		0,00	0,00	0,00	0,00	0,00
	Darlehen/Innere Darlehen		0,00	0,00	0,00	0,00	0,00
	Finanzierungsleasing		0,00	0,00	0,00	0,00	0,00
	Veräußerung langfristiges Vermögen und sonstiges		0,00	0,00	0,00	47 510,00	47 510,00
	6/840000+801000 Grundverkäufe					47 510,00	47 510,00
<b>Finanzierungsergebnis 1840001</b>			<b>0,00</b>	<b>0,00</b>	<b>0,00</b>	<b>47 510,00</b>	<b>47 510,00</b>
	offene Verbindlichkeiten		0,00				
	offene Forderungen		0,00				

Vorhaben	Vorhabensbezeichnung		RA 2024	VA 2024	RA - VA	RA Vorjahre	RA Gesamt
Konto	Bezeichnung						
<b>1850000</b>	<b>Wasserversorgung (1998 bis 2040)</b>						
	<b>Auszahlungen - Investitionen - Mittelverwendung</b>		<b>41 961,92</b>	<b>88 800,00</b>	<b>-46 838,08</b>	<b>142 728,11</b>	<b>184 690,03</b>
	<b>Anschaffungs- oder Herstellungskosten</b>		<b>41 961,92</b>	<b>88 800,00</b>	<b>-46 838,08</b>	<b>142 728,11</b>	<b>184 690,03</b>
	5/850000-004000 Wasserleitungsbau - WVA		41 961,92	88 800,00	-46 838,08	101 061,44	143 023,36
	5/850000-040000 Traktorankauf - Anteil WVA					41 666,67	41 666,67
	<b>Einzahlungen - Finanzierung - Mittelaufbringung</b>		<b>-12 491,53</b>	<b>-48 600,00</b>	<b>36 108,47</b>	<b>280 128,22</b>	<b>267 636,69</b>
	<b>Mittel aus Geldfluss aus der operativen Gebarung</b>		<b>-21 952,68</b>	<b>-54 600,00</b>	<b>32 647,32</b>	<b>291,33</b>	<b>-21 661,35</b>
	5/850000-729911 Verrechnung zw operativen Haushalten (ABA)			-54 600,00	54 600,00		
	5/850000-729960 IST-Abgang 2019 - Nachbuchung		-21 952,68		-21 952,68		-21 952,68
	6/850000+827000 Eigenleistungen					291,33	291,33
	<b>Bedarfszuweisungen/KTZ</b>		<b>0,00</b>	<b>0,00</b>	<b>0,00</b>	<b>190 313,00</b>	<b>190 313,00</b>
	6/850000+301000 Zuschuss Land Wasserwirtschaftsfonds					190 313,00	190 313,00
	<b>Haushaltsrücklagen/Zahlungsmittelreserven</b>		<b>0,00</b>	<b>0,00</b>	<b>0,00</b>	<b>0,00</b>	<b>0,00</b>
	<b>Sonstige Kapitaltransfers und Subventionen</b>		<b>7 442,13</b>	<b>5 000,00</b>	<b>2 442,13</b>	<b>86 572,32</b>	<b>94 014,45</b>
	6/850000+307000 Einmündungsgebühren		7 442,13	5 000,00	2 442,13	86 572,32	94 014,45
	<b>Darlehen/Innere Darlehen</b>		<b>2 019,02</b>	<b>1 000,00</b>	<b>1 019,02</b>	<b>2 951,57</b>	<b>4 970,59</b>
	5000153/85003 WVA - BA03		1 662,73	800,00	862,73	2 430,71	4 093,44
	5000153/850005 WVA Erweiterung BA05		356,29	200,00	156,29	520,86	877,15
	<b>Finanzierungsleasing</b>		<b>0,00</b>	<b>0,00</b>	<b>0,00</b>	<b>0,00</b>	<b>0,00</b>
	<b>Veräußerung langfristiges Vermögen und sonstiges</b>		<b>0,00</b>	<b>0,00</b>	<b>0,00</b>	<b>0,00</b>	<b>0,00</b>
<b>Finanzierungsergebnis 1850000</b>			<b>-54 453,45</b>	<b>-137 400,00</b>	<b>82 946,55</b>	<b>137 400,11</b>	<b>82 946,66</b>
	offene Verbindlichkeiten			36,60			
	offene Forderungen			2 195,45			

Vorhaben	Vorhabensbezeichnung		RA 2024	VA 2024	RA - VA	RA Vorjahre	RA Gesamt
Konto	Bezeichnung						
<b>1851000</b>	<b>Abwasserbeseitigung (1998 bis 2040)</b>						
	<b>Auszahlungen - Investitionen - Mittelverwendung</b>		<b>10 903,97</b>	<b>30 000,00</b>	<b>-19 096,03</b>	<b>556 633,15</b>	<b>567 537,12</b>
	<b>Anschaffungs- oder Herstellungskosten</b>		<b>10 903,97</b>	<b>30 000,00</b>	<b>-19 096,03</b>	<b>556 633,15</b>	<b>567 537,12</b>
	5/851000-004000 ABA - Abwasserbeseitigung		10 903,97	30 000,00	-19 096,03	37 675,23	48 579,20
	5/851000-004001 ABA BA16-Reinvestition Kläranlage					477 291,25	477 291,25
	5/851000-040000 Traktorankauf - Anteil ABA					41 666,67	41 666,67
	<b>Einzahlungen - Finanzierung - Mittelaufbringung</b>		<b>-169 769,98</b>	<b>60 000,00</b>	<b>-229 769,98</b>	<b>526 642,98</b>	<b>356 873,00</b>
	<b>Mittel aus Geldfluss aus der operativen Gebarung</b>		<b>-172 927,10</b>	<b>54 600,00</b>	<b>-227 527,10</b>	<b>20 534,90</b>	<b>-152 392,20</b>
	5/851000-729960 IST-Abgang 2019 - Nachbuchung		-172 927,10		-172 927,10		-172 927,10
	6/851000+827000 Eigenleistungen					8 092,50	8 092,50
	6/851000+829910 ABA-ReInvest					8 623,04	8 623,04
	6/851000+829911 Verrechnung zw investiven Haushalten (WVA)			54 600,00	-54 600,00		
	6/851000+890000 Aktivierte Eigenleistungen - ABA					3 819,36	3 819,36
	<b>Bedarfszuweisungen/KTZ</b>		<b>0,00</b>	<b>0,00</b>	<b>0,00</b>	<b>925,00</b>	<b>925,00</b>
	6/851000+301000 Zuschuss Land WWF					925,00	925,00
	<b>Haushaltsrücklagen/Zahlungsmittelreserven</b>		<b>0,00</b>	<b>0,00</b>	<b>0,00</b>	<b>0,00</b>	<b>0,00</b>
	<b>Sonstige Kapitaltransfers und Subventionen</b>		<b>2 334,75</b>	<b>5 000,00</b>	<b>-2 665,25</b>	<b>203 980,86</b>	<b>206 315,61</b>
	6/851000+300000 Kapitaltransfers Bund (KIP)					95 426,91	95 426,91
	6/851000+307000 Einmündungsgebühren		2 334,75	5 000,00	-2 665,25	108 553,95	110 888,70
	<b>Darlehen/Innere Darlehen</b>		<b>822,37</b>	<b>400,00</b>	<b>422,37</b>	<b>301 202,22</b>	<b>302 024,59</b>
	5000153/851012 Abwasserbeseitigungsanlage BA12		822,37	400,00	422,37	1 202,22	2 024,59
	5000372/2000069 ABA - BA 016 - Reinvestition Kläranlage					300 000,00	300 000,00
	<b>Finanzierungsleasing</b>		<b>0,00</b>	<b>0,00</b>	<b>0,00</b>	<b>0,00</b>	<b>0,00</b>
	<b>Veräußerung langfristiges Vermögen und sonstiges</b>		<b>0,00</b>	<b>0,00</b>	<b>0,00</b>	<b>0,00</b>	<b>0,00</b>
<b>Finanzierungsergebnis 1851000</b>			<b>-180 673,95</b>	<b>30 000,00</b>	<b>-210 673,95</b>	<b>-29 990,17</b>	<b>-210 664,12</b>
offene Verbindlichkeiten				0,00			
offene Forderungen				8 223,95			

<b>Salden Finanzierungsergebnisse</b>		<b>RA 2024</b>	<b>VA 2024</b>	<b>RA - VA</b>	<b>RA Vorjahre</b>	<b>RA Gesamt</b>
1612001	Vorplatz Rathaus (2020 bis 2027)					
	Auszahlungen - Investitionen - Mittelverwendung	0,00	0,00	0,00	144 284,68	144 284,68
	Einzahlungen - Finanzierung - Mittelherkunft	6 000,00	0,00	6 000,00	144 284,68	150 284,68
		6 000,00	0,00	6 000,00	0,00	6 000,00
	offene Verbindlichkeiten	0,00				
	offene Forderungen	0,00				
<b>Saldo Investive Einzelvorhaben</b>		<b>6 000,00</b>	<b>0,00</b>	<b>6 000,00</b>	<b>0,00</b>	<b>6 000,00</b>
	offene Verbindlichkeiten	0,00				
	offene Forderungen	0,00				
2000001	Sonstige Investitionen (2019 bis 2099)					
	Auszahlungen - Investitionen - Mittelverwendung	0,00	0,00	0,00	41 552,23	41 552,23
	Einzahlungen - Finanzierung - Mittelherkunft	0,00	0,00	0,00	41 552,23	41 552,23
		0,00	0,00	0,00	0,00	0,00
	offene Verbindlichkeiten	0,00				
	offene Forderungen	0,00				
<b>Saldo Sonstige Investitionen</b>		<b>0,00</b>	<b>0,00</b>	<b>0,00</b>	<b>0,00</b>	<b>0,00</b>
	offene Verbindlichkeiten	0,00				
	offene Forderungen	0,00				

Salden Finanzierungsergebnisse		RA 2024	VA 2024	RA - VA	RA Vorjahre	RA Gesamt
1240000	Kindertagesstätte Errichtung (2020 bis 2025)					
	Auszahlungen - Investitionen - Mittelverwendung	1 918 846,62	2 374 300,00	-455 453,38	13 388,12	1 932 234,74
	Einzahlungen - Finanzierung - Mittelherkunft	1 900 000,00	2 374 300,00	-474 300,00	13 388,12	1 913 388,12
		-18 846,62	0,00	-18 846,62	0,00	-18 846,62
	offene Verbindlichkeiten	173 370,86				
	offene Forderungen	0,00				
1260000	Sportanlagen (2023 bis 2030)					
	Auszahlungen - Investitionen - Mittelverwendung	0,00	100 000,00	-100 000,00	0,00	0,00
	Einzahlungen - Finanzierung - Mittelherkunft	0,00	100 000,00	-100 000,00	0,00	0,00
		0,00	0,00	0,00	0,00	0,00
	offene Verbindlichkeiten	0,00				
	offene Forderungen	0,00				
1362100	Kalvarienberg/Kreuzweg (2023 bis 2029)					
	Auszahlungen - Investitionen - Mittelverwendung	22 028,94	60 000,00	-37 971,06	0,00	22 028,94
	Einzahlungen - Finanzierung - Mittelherkunft	7 000,00	60 000,00	-53 000,00	0,00	7 000,00
		-15 028,94	0,00	-15 028,94	0,00	-15 028,94
	offene Verbindlichkeiten	0,00				
	offene Forderungen	0,00				
1612000	Gemeinde Straßenbau und Straßenbeleuchtung (1998 bis 2035)					
	Auszahlungen - Investitionen - Mittelverwendung	261 406,72	570 000,00	-308 593,28	1 435 571,67	1 696 978,39
	Einzahlungen - Finanzierung - Mittelherkunft	519 300,85	570 000,00	-50 699,15	1 505 821,67	2 025 122,52
		257 894,13	0,00	257 894,13	70 250,00	328 144,13
	offene Verbindlichkeiten	39 730,99				
	offene Forderungen	39,10				
1633000	Ybbs- und Hammerbachverbauung und Sonstige Wildbäche (1998 bis 2035)					
	Auszahlungen - Investitionen - Mittelverwendung	61 997,80	75 000,00	-13 002,20	498 823,60	560 821,40
	Einzahlungen - Finanzierung - Mittelherkunft	0,00	75 000,00	-75 000,00	498 823,60	498 823,60
		-61 997,80	0,00	-61 997,80	0,00	-61 997,80
	offene Verbindlichkeiten	0,00				
	offene Forderungen	0,00				
1710000	Güterwege Instandhaltung und Errichtung (1998 bis 2035)					
	Auszahlungen - Investitionen - Mittelverwendung	85 667,60	118 000,00	-32 332,40	174 724,33	260 391,93
	Einzahlungen - Finanzierung - Mittelherkunft	82 556,82	114 900,00	-32 343,18	177 835,11	260 391,93
		-3 110,78	-3 100,00	-10,78	3 110,78	0,00
	offene Verbindlichkeiten	1 724,63				
	offene Forderungen	2 917,80				

Salden Finanzierungsergebnisse		RA 2024	VA 2024	RA - VA	RA Vorjahre	RA Gesamt
1770000	Naturpark (2001 bis 2035)					
	Auszahlungen - Investitionen - Mittelverwendung	0,00	15 000,00	-15 000,00	36 387,08	36 387,08
	Einzahlungen - Finanzierung - Mittelherkunft	0,00	15 000,00	-15 000,00	36 387,08	36 387,08
		0,00	0,00	0,00	0,00	0,00
	offene Verbindlichkeiten	0,00				
	offene Forderungen	0,00				
1771000	Naturnahes Campen (2020 bis 2030)					
	Auszahlungen - Investitionen - Mittelverwendung	0,00	10 000,00	-10 000,00	0,00	0,00
	Einzahlungen - Finanzierung - Mittelherkunft	0,00	10 000,00	-10 000,00	0,00	0,00
		0,00	0,00	0,00	0,00	0,00
	offene Verbindlichkeiten	0,00				
	offene Forderungen	0,00				
1840001	Grundverkäufe (2022 bis 2050)					
	Auszahlungen - Investitionen - Mittelverwendung	0,00	0,00	0,00	0,00	0,00
	Einzahlungen - Finanzierung - Mittelherkunft	0,00	0,00	0,00	47 510,00	47 510,00
		0,00	0,00	0,00	47 510,00	47 510,00
	offene Verbindlichkeiten	0,00				
	offene Forderungen	0,00				
1850000	Wasserversorgung (1998 bis 2040)					
	Auszahlungen - Investitionen - Mittelverwendung	41 961,92	88 800,00	-46 838,08	142 728,11	184 690,03
	Einzahlungen - Finanzierung - Mittelherkunft	-12 491,53	-48 600,00	36 108,47	280 128,22	267 636,69
		-54 453,45	-137 400,00	82 946,55	137 400,11	82 946,66
	offene Verbindlichkeiten	36,60				
	offene Forderungen	2 195,45				
1851000	Abwasserbeseitigung (1998 bis 2040)					
	Auszahlungen - Investitionen - Mittelverwendung	10 903,97	30 000,00	-19 096,03	556 633,15	567 537,12
	Einzahlungen - Finanzierung - Mittelherkunft	-169 769,98	60 000,00	-229 769,98	526 642,98	356 873,00
		-180 673,95	30 000,00	-210 673,95	-29 990,17	-210 664,12
	offene Verbindlichkeiten	0,00				
	offene Forderungen	8 223,95				
<b>Saldo Investive Einzelvorhaben</b>		<b>-76 217,41</b>	<b>-110 500,00</b>	<b>34 282,59</b>	<b>228 280,72</b>	<b>152 063,31</b>
	offene Verbindlichkeiten	214 863,08				
	offene Forderungen	13 376,30				

Salden Finanzierungsergebnisse	RA 2024	VA 2024	RA - VA	RA Vorjahre	RA Gesamt
<b>Saldo der gesamten Investitionstätigkeit</b>	<b>-70 217,41</b>	<b>-110 500,00</b>	<b>40 282,59</b>	<b>228 280,72</b>	<b>158 063,31</b>
offene Verbindlichkeiten	214 863,08				
offene Forderungen	13 376,30				



Nachweis Kundenforderungen



Konto	Bezeichnung	Saldo Brutto 31.12.2023	Saldo Brutto 31.12.2024	Netto	USt
	<b>Nicht voranschlagswirksame Gebarung</b>				
0/000000+363001	Verwahrgelder Bundesgebühren (vorm.Stempelgeb.)	326,30	512,20	512,20	0,00
0/000000+363004	VerwahrgelderHollenstein Gutscheine (Einkaufsscheine)	240,00	245,00	245,00	0,00
	<b>Summe Nicht voranschlagswirksame Gebarung</b>	<b>566,30</b>	<b>757,20</b>	<b>757,20</b>	<b>0,00</b>
	<b>029000 Amtsgebäude</b>				
2/029000+829100	Miete Rathausaal	50,00	50,00	50,00	0,00
	<b>Summe 029000 Amtsgebäude</b>	<b>50,00</b>	<b>50,00</b>	<b>50,00</b>	<b>0,00</b>
	<b>131000 Bau- und Feuerpolizei</b>				
2/131000+816000	Ersätze Sachverständigenhonorare	390,84	781,62	781,62	0,00
	<b>Summe 131000 Bau- und Feuerpolizei</b>	<b>390,84</b>	<b>781,62</b>	<b>781,62</b>	<b>0,00</b>
	<b>211000 Volksschule</b>				
2/211000+808000	Mittagessen VB	719,50	399,80	399,80	0,00
2/211000+810100	Ferienbetreuung VS	0,00	45,00	45,00	0,00
2/211000+816100	Ersätze Nachmittagsbetreuung	1 645,60	732,50	732,50	0,00
	<b>Summe 211000 Volksschule</b>	<b>2 365,10</b>	<b>1 177,30</b>	<b>1 177,30</b>	<b>0,00</b>
	<b>240000 Kindergärten</b>				
2/240000+808000	Mittagessen	462,80	451,79	410,46	41,33
2/240000+810000	Spiel- und Beschäftigungsbeitrag	1 845,08	1 024,59	908,79	115,80
2/240000+810100	Ferienbetreuung	-0,13	-0,13	-0,12	-0,01
2/240000+816100	Nachmittagsbetreuung	789,54	226,00	200,00	26,00
	<b>Summe 240000 Kindergärten</b>	<b>3 097,29</b>	<b>1 702,25</b>	<b>1 519,13</b>	<b>183,12</b>
	<b>240100 Tagesbetreuungs-Einrichtung</b>				
2/240100+810000	TBE-Betreuungskosten	293,80	132,21	117,00	15,21
	<b>Summe 240100 Tagesbetreuungs-Einrichtung</b>	<b>293,80</b>	<b>132,21</b>	<b>117,00</b>	<b>15,21</b>
	<b>362100 Denkmalpflege Kalvarienberg</b>				
2/362100+829000	Einnahmen Kalvarienberg	-100,00	0,00	0,00	0,00
	<b>Summe 362100 Denkmalpflege Kalvarienberg</b>	<b>-100,00</b>	<b>0,00</b>	<b>0,00</b>	<b>0,00</b>
	<b>362200 Denkmalpflege Treffenguthammer</b>				
2/362200+829000	Sonstige Einnahmen Treffenguthammer	0,00	114,00	114,00	0,00
	<b>Summe 362200 Denkmalpflege Treffenguthammer</b>	<b>0,00</b>	<b>114,00</b>	<b>114,00</b>	<b>0,00</b>

Konto	Bezeichnung	Saldo Brutto 31.12.2023	Saldo Brutto 31.12.2024	Netto	USt
<b>429000</b>	<b>Sonstige Einrichtungen und Maßnahmen</b>				
2/429000+829100	Soziales Wohnen - Ersätze	13 703,18	13 703,18	13 703,18	0,00
	<b>Summe 429000 Sonstige Einrichtungen und Maßnahmen</b>	<b>13 703,18</b>	<b>13 703,18</b>	<b>13 703,18</b>	<b>0,00</b>
<b>612000</b>	<b>Gemeindestraßen</b>				
2/612000+829100	Winterdienstbeiträge Gehsteige	1 615,00	1 365,00	1 365,00	0,00
6/612000+307000	Interessentenbeiträge	39,10	39,10	39,10	0,00
	<b>Summe 612000 Gemeindestraßen</b>	<b>1 654,10</b>	<b>1 404,10</b>	<b>1 404,10</b>	<b>0,00</b>
<b>710000</b>	<b>Land- und Forstwirtschaftlicher Wegebau (Güterwege)</b>				
2/710000+829000	Ersatz für Winterdienst Güterwege	0,00	23,87	23,87	0,00
6/710000+307000	Interessentenbeiträge	2 993,46	2 917,80	2 917,80	0,00
	<b>Summe 710000 Land- und Forstwirtschaftlicher Wegebau (Güterwege)</b>	<b>2 993,46</b>	<b>2 941,67</b>	<b>2 941,67</b>	<b>0,00</b>
<b>771000</b>	<b>Maßnahmen zur Förderung des Tourismus</b>				
2/771000+829400	Ersätze MTB	6 752,00	12 354,39	12 354,39	0,00
2/771000+852000	Beträge zur Schneeräumung	23 549,13	30 714,50	30 714,50	0,00
	<b>Summe 771000 Maßnahmen zur Förderung des Tourismus</b>	<b>30 301,13</b>	<b>43 068,89</b>	<b>43 068,89</b>	<b>0,00</b>
<b>835000</b>	<b>Sonstige Badeanlagen und Saunas</b>				
2/835000+811000	Benützungsgebühr (Eintritte)	720,00	0,00	0,00	0,00
	<b>Summe 835000 Sonstige Badeanlagen und Saunas</b>	<b>720,00</b>	<b>0,00</b>	<b>0,00</b>	<b>0,00</b>
<b>850000</b>	<b>Wasserversorgung - WVA</b>				
2/850000+300000	Barwert KPC	280 553,24	263 277,68	263 277,68	0,00
2/850000+808100	Veräußerung von Material	7 729,99	6 627,49	5 522,92	1 104,57
2/850000+850000	Wasserbezugsgebühren	7 440,21	10 621,08	9 655,58	965,50
2/850000+852100	Wasserbereitstellungsgebühr	3 051,55	3 262,52	2 965,99	296,53
6/850000+307000	Einmündungsgebühren	0,00	2 415,01	2 195,45	219,56
	<b>Summe 850000 Wasserversorgung - WVA</b>	<b>298 774,99</b>	<b>286 203,78</b>	<b>283 617,62</b>	<b>2 586,16</b>
<b>851000</b>	<b>Abwasserbeseitigung - ABA</b>				
2/851000+300000	Barwert KPC	336 602,21	293 128,04	293 128,04	0,00
2/851000+307000	Einmündungs- und Ergänzungsgebühren	707,25	0,00	0,00	0,00
2/851000+808000	Veräusserung von Material	20,52	193,95	161,63	32,32
2/851000+810000	Betreuung Kläranlage-Hohenlehen	0,00	2 575,80	2 146,50	429,30
2/851000+850000	Kanalbenützungsgebühren	32 238,14	37 650,31	34 227,45	3 422,86

# Rechnungsabschluss 2024

Gemeinde Hollenstein an der Ybbs

# Nachweis Kundenforderungen

Konto	Bezeichnung	Saldo Brutto 31.12.2023	Saldo Brutto 31.12.2024	Netto	USt
6/851000+307000	Einmündungsgebühren	0,00	9 046,37	8 223,95	822,42
	<b>Summe 851000 Abwasserbeseitigung - ABA</b>	<b>369 568,12</b>	<b>342 594,47</b>	<b>337 887,57</b>	<b>4 706,90</b>
<b>852000</b>	<b>Müllbeseitigung</b>				
2/852000+829000	Kostenersatz für Errichtung Recycleplätze	78,30	151,74	126,45	25,29
2/852000+852000	Müllbeseitigungsgebühren (Verkauf Müllsäcke usw.)	7,80	47,50	43,18	4,32
	<b>Summe 852000 Müllbeseitigung</b>	<b>86,10</b>	<b>199,24</b>	<b>169,63</b>	<b>29,61</b>
<b>853000</b>	<b>Betriebe für die Errichtung und Verw. von Wohn- u. Geschäftsgeb.</b>				
2/853000+811000	Miet- und Pachterträge	50 827,25	35 587,74	35 587,74	0,00
	<b>Summe 853000 Betriebe für die Errichtung und Verw. von Wohn- u. Geschäftsgeb.</b>	<b>50 827,25</b>	<b>35 587,74</b>	<b>35 587,74</b>	<b>0,00</b>
<b>920000</b>	<b>Ausschließliche Gemeindeabgaben</b>				
2/920000+841000	Gebrauchsabgabe	120,00	234,81	234,81	0,00
2/920000+849000	Nebengebühren	2 998,14	2 418,88	2 418,88	0,00
2/920000+850000	Aufschliessungsbeiträge	10 390,06	9 390,06	9 390,06	0,00
2/920000+856000	Verwaltungsabgaben	1 232,25	857,75	857,75	0,00
2/920000+857000	Kommissionsgebühren	179,40	207,00	207,00	0,00
	<b>Summe 920000 Ausschließliche Gemeindeabgaben</b>	<b>14 919,85</b>	<b>13 108,50</b>	<b>13 108,50</b>	<b>0,00</b>
	<b>Gesamt</b>	<b>Brutto 31.12.2023</b>	<b>Brutto 31.12.2024</b>	<b>Netto</b>	<b>USt</b>
		<b>790 211,51</b>	<b>743 526,15</b>	<b>736 005,15</b>	<b>7 521,00</b>
		<b>Einnahmen</b>	<b>743 526,15</b>	<b>736 005,15</b>	<b>7 521,00</b>
		<b>Ausgaben</b>	<b>0,00</b>	<b>0,00</b>	<b>0,00</b>

## Forderungen

Konto	Bezeichnung	Saldo lt. Konto 31.12.2023	Saldo lt. Konto 31.12.2024	Offen	Differenz
230000	Kurzfristige Forderungen aus Lieferungen und Leistungen	90 765,83	79 692,44	79 692,44	0,00
231000	Langfristige Forderungen aus Lieferungen und Leistungen	617 155,45	556 405,72	556 405,72	0,00
233000	Forderungen aus Abgaben	82 290,23	107 427,99	107 427,99	0,00
<b>Summe</b>		<b>790 211,51</b>	<b>743 526,15</b>	<b>743 526,15</b>	<b>0,00</b>

## Forderungen nach Vorhabenscode

Konto	Bezeichnung	ohne Vorhabenscode	mit Vorhabenscode 1	mit Vorhabencodes 2 - 5	VUG	USt	Gesamt
230000	Kurzfristige Forderungen aus Lieferungen und Leistungen	74 700,73	2 956,90	0,00	245,00	1 789,81	79 692,44
231000	Langfristige Forderungen aus Lieferungen und Leistungen	556 405,72	0,00	0,00	0,00	0,00	556 405,72
233000	Forderungen aus Abgaben	90 765,20	10 419,40	0,00	512,20	5 731,19	107 427,99
<b>Summe</b>		<b>721 871,65</b>	<b>13 376,30</b>	<b>0,00</b>	<b>757,20</b>	<b>7 521,00</b>	<b>743 526,15</b>

Nachweis Lieferantenverbindlichkeiten



Konto	Bezeichnung	Saldo Brutto 31.12.2023	Saldo Brutto 31.12.2024	Netto	USt
	<b>Nicht voranschlagswirksame Gebarung</b>				
9/000000-279000	Vorschüsse Diverse Vorschüsse	2 269,17	0,00	0,00	0,00
9/000000-363009	Verwahrgelder Diverse Verwahrgelder	390,00	0,00	0,00	0,00
	<b>Summe Nicht voranschlagswirksame Gebarung</b>	<b>2 659,17</b>	<b>0,00</b>	<b>0,00</b>	<b>0,00</b>
<b>010000</b>	<b>Gemeindeamt</b>				
1/010000-454000	Reinigungsmittel	13,86	421,73	421,73	0,00
1/010000-456000	Büromaterial	342,98	349,53	349,53	0,00
1/010000-457000	Gesetzblätter Zeitschriften	272,16	302,40	302,40	0,00
1/010000-510000	Bezüge Vertragsbedienstete Angestellte	700,00	0,00	0,00	0,00
1/010000-616000	Instandhaltung Maschinen Wartungskosten Kopierer (Drucker)	6 589,80	2 546,34	2 546,34	0,00
1/010000-630000	Postgebühren	927,61	767,95	767,95	0,00
1/010000-728200	Wartung Homepage/GemeindeApp	2 503,24	1 470,83	1 470,83	0,00
1/010000-728500	Schulung der Bediensteten	1 005,00	897,00	897,00	0,00
	<b>Summe 010000 Gemeindeamt</b>	<b>12 354,65</b>	<b>6 755,78</b>	<b>6 755,78</b>	<b>0,00</b>
<b>019000</b>	<b>Repräsentationen</b>				
1/019000-723000	Repräsentationsauslagen	250,40	0,00	0,00	0,00
	<b>Summe 019000 Repräsentationen</b>	<b>250,40</b>	<b>0,00</b>	<b>0,00</b>	<b>0,00</b>
<b>023000</b>	<b>Einwohneramt</b>				
1/023000-728000	EDV - Schulungen	381,49	180,14	180,14	0,00
	<b>Summe 023000 Einwohneramt</b>	<b>381,49</b>	<b>180,14</b>	<b>180,14</b>	<b>0,00</b>
<b>024000</b>	<b>Wahlangelegenheiten</b>				
1/024000-728000	Kosten der Wahlen Volksbegehren	1 150,95	0,00	0,00	0,00
	<b>Summe 024000 Wahlangelegenheiten</b>	<b>1 150,95</b>	<b>0,00</b>	<b>0,00</b>	<b>0,00</b>
<b>029000</b>	<b>Amtsgebäude</b>				
1/029000-600000	Energie	14 641,52	18 180,10	18 180,10	0,00
1/029000-614000	Instandhaltung Rathaus	261,71	454,20	454,20	0,00
1/029000-700000	Miet- und Pachtaufwand	0,00	2 540,89	2 540,89	0,00
	<b>Summe 029000 Amtsgebäude</b>	<b>14 903,23</b>	<b>21 175,19</b>	<b>21 175,19</b>	<b>0,00</b>
<b>031000</b>	<b>Raumordnung und Raumplanung</b>				
1/031000-728000	Flächenwidmungsplan	0,00	3 689,13	3 689,13	0,00
	<b>Summe 031000 Raumordnung und Raumplanung</b>	<b>0,00</b>	<b>3 689,13</b>	<b>3 689,13</b>	<b>0,00</b>

Konto	Bezeichnung	Saldo Brutto 31.12.2023	Saldo Brutto 31.12.2024	Netto	USt
<b>062000</b>	<b>Ehrungen und Auszeichnungen</b>				
1/062000-728000	Ehrungen und Auszeichnungen	1 525,20	441,60	441,60	0,00
	<b>Summe 062000 Ehrungen und Auszeichnungen</b>	<b>1 525,20</b>	<b>441,60</b>	<b>441,60</b>	<b>0,00</b>
<b>131000</b>	<b>Bau- und Feuerpolizei</b>				
1/131000-640000	Sachverständigenhonorare (incl. Feuerbeschau)	83,90	0,00	0,00	0,00
	<b>Summe 131000 Bau- und Feuerpolizei</b>	<b>83,90</b>	<b>0,00</b>	<b>0,00</b>	<b>0,00</b>
<b>163000</b>	<b>Freiwillige Feuerwehren</b>				
1/163000-631000	Telefongebühren	14,40	14,40	14,40	0,00
1/163000-728100	Sonstige Leistung für Feuerwehr Feuerwehreinsätze und Bezirksabschnittstag	153,32	1 460,50	1 460,50	0,00
	<b>Summe 163000 Freiwillige Feuerwehren</b>	<b>167,72</b>	<b>1 474,90</b>	<b>1 474,90</b>	<b>0,00</b>
<b>170000</b>	<b>Katastrophendienst</b>				
1/170000-729000	Katastrophenschäden (Mure Gallenzen)	5 712,71	1 933,56	1 933,56	0,00
	<b>Summe 170000 Katastrophendienst</b>	<b>5 712,71</b>	<b>1 933,56</b>	<b>1 933,56</b>	<b>0,00</b>
<b>211000</b>	<b>Volksschule</b>				
1/211000-413000	Essen für Nachmittagsbetreuung	0,00	268,20	268,20	0,00
1/211000-456000	Büromaterial	2,50	2,50	2,50	0,00
1/211000-511000	Bezüge Vertragsbedienstete Arbeiter	520,00	0,00	0,00	0,00
1/211000-728100	Nachmittagsbetreuung	16,86	0,00	0,00	0,00
	<b>Summe 211000 Volksschule</b>	<b>539,36</b>	<b>270,70</b>	<b>270,70</b>	<b>0,00</b>
<b>212000</b>	<b>Mittelschulen</b>				
1/212000-752000	Schulumlagen an Hauptschulgemeinden	-50,72	-50,72	-50,72	0,00
	<b>Summe 212000 Mittelschulen</b>	<b>-50,72</b>	<b>-50,72</b>	<b>-50,72</b>	<b>0,00</b>
<b>240000</b>	<b>Kindergärten</b>				
1/240000-430000	Mittagessen	932,40	0,00	0,00	0,00
1/240000-454000	Reinigungsmaterial	0,00	2 823,39	2 296,87	526,52
1/240000-459000	Spiel- und Beschäftigungsbeitrag	472,27	268,10	224,38	43,72
1/240000-511000	Bezüge Vertragsbedienstete Betreuerinnen / Reinigung	425,00	0,00	0,00	0,00
1/240000-600000	Energie (Strom-Beleuchtung- Heizung)	15 580,66	4 270,62	3 558,85	711,77
1/240000-614000	Instandhaltung Gebäude + Nebenan lagen, Rasenpflege	21,60	248,10	208,00	40,10
1/240000-620000	Transportkosten	381,15	562,65	511,50	51,15
5/240000-010000	Kindertagesstätte - Errichtung	124,20	207 957,91	173 370,86	34 587,05
	<b>Summe 240000 Kindergärten</b>	<b>17 937,28</b>	<b>216 130,77</b>	<b>180 170,46</b>	<b>35 960,31</b>

Konto	Bezeichnung	Saldo Brutto 31.12.2023	Saldo Brutto 31.12.2024	Netto	USt
<b>240100</b>	<b>Tagesbetreuungs-Einrichtung</b>				
1/240100-454000	Reinigungsmittel	16,40	0,00	0,00	0,00
1/240100-459000	Spiel- und Beschäftigungsbeitrag	174,94	242,66	207,36	35,30
1/240100-511000	Bezüge Vertragsbedienstete Betreuerinnen	295,00	0,00	0,00	0,00
1/240100-600000	Energie - TBE	4 863,49	0,00	0,00	0,00
1/240100-710000	Steuern und Abgaben - TBE	0,00	14,30	13,00	1,30
	<b>Summe 240100 Tagesbetreuungs-Einrichtung</b>	<b>5 349,83</b>	<b>256,96</b>	<b>220,36</b>	<b>36,60</b>
<b>320000</b>	<b>Ausbildung in Musik und darstellender Kunst</b>				
1/320000-600000	Energie (Strom-Heizung)	4 863,49	8 617,59	8 617,59	0,00
1/320000-618000	Instandhaltung Gebäude	0,00	25,51	25,51	0,00
	<b>Summe 320000 Ausbildung in Musik und darstellender Kunst</b>	<b>4 863,49</b>	<b>8 643,10</b>	<b>8 643,10</b>	<b>0,00</b>
<b>362000</b>	<b>Veranstaltungen</b>				
1/362000-728000	Kultur (Eigene) Veranstaltungen	277,77	63,10	63,10	0,00
	<b>Summe 362000 Veranstaltungen</b>	<b>277,77</b>	<b>63,10</b>	<b>63,10</b>	<b>0,00</b>
<b>362100</b>	<b>Denkmalpflege Kalvarienberg</b>				
1/362100-600000	Strom / Beleuchtung Kalvarienberg	448,90	422,57	422,57	0,00
	<b>Summe 362100 Denkmalpflege Kalvarienberg</b>	<b>448,90</b>	<b>422,57</b>	<b>422,57</b>	<b>0,00</b>
<b>362200</b>	<b>Denkmalpflege Treffenguthammer</b>				
1/362200-454000	Reinigungsaufwand	2,29	0,00	0,00	0,00
1/362200-600000	Strom / Beleuchtung Treffenguthammer	1 599,32	0,00	0,00	0,00
	<b>Summe 362200 Denkmalpflege Treffenguthammer</b>	<b>1 601,61</b>	<b>0,00</b>	<b>0,00</b>	<b>0,00</b>
<b>362300</b>	<b>Denkmalpflege Wentsteinhammer</b>				
1/362300-600000	Strom Wentsteinhammer	219,47	175,08	175,08	0,00
	<b>Summe 362300 Denkmalpflege Wentsteinhammer</b>	<b>219,47</b>	<b>175,08</b>	<b>175,08</b>	<b>0,00</b>
<b>363000</b>	<b>Ortsbildpflege</b>				
1/363000-618000	Instandhaltung und Pflege der Grünflächen und Rabatte	284,00	4 569,50	4 569,50	0,00
1/363000-619000	Baumkataster	0,00	100,00	100,00	0,00
1/363000-729200	Felsenkrippe Wartung / Betreuung	-76,60	75,63	75,63	0,00
	<b>Summe 363000 Ortsbildpflege</b>	<b>207,40</b>	<b>4 745,13</b>	<b>4 745,13</b>	<b>0,00</b>

Konto	Bezeichnung	Saldo Brutto 31.12.2023	Saldo Brutto 31.12.2024	Netto	USt
<b>380000</b>	<b>Brauchtumpflege</b>				
1/380000-757000	Subvention	0,00	210,00	210,00	0,00
	<b>Summe 380000 Brauchtumpflege</b>	<b>0,00</b>	<b>210,00</b>	<b>210,00</b>	<b>0,00</b>
<b>429000</b>	<b>Sonstige Einrichtungen und Maßnahmen</b>				
1/429000-768000	Soziale Zuwendungen	1 800,00	2 239,28	2 239,28	0,00
	<b>Summe 429000 Sonstige Einrichtungen und Maßnahmen</b>	<b>1 800,00</b>	<b>2 239,28</b>	<b>2 239,28</b>	<b>0,00</b>
<b>469000</b>	<b>Säuglingsbeihilfe</b>				
1/469000-413000	Säuglingsbeihilfe	0,00	50,00	50,00	0,00
	<b>Summe 469000 Säuglingsbeihilfe</b>	<b>0,00</b>	<b>50,00</b>	<b>50,00</b>	<b>0,00</b>
<b>510000</b>	<b>Medizinische Bereichsversorgung</b>				
1/510000-751100	Gemeindeärztlicher Dienst	360,00	80,00	80,00	0,00
	<b>Summe 510000 Medizinische Bereichsversorgung</b>	<b>360,00</b>	<b>80,00</b>	<b>80,00</b>	<b>0,00</b>
<b>612000</b>	<b>Gemeindestraßen</b>				
1/612000-618000	Instandhaltung Gemeindestrassen	7 370,06	693,96	693,96	0,00
1/612000-619000	Instandhaltung Ybbstalradweg	0,00	37,50	37,50	0,00
1/612000-728000	Winterdienst	8 099,01	789,98	789,98	0,00
5/612000-002100	Gemeindestrassen Bau- und Erhaltung	52 189,74	40 544,70	39 730,99	813,71
5/612000-040000	Traktorankauf	63,10	0,00	0,00	0,00
	<b>Summe 612000 Gemeindestraßen</b>	<b>67 721,91</b>	<b>42 066,14</b>	<b>41 252,43</b>	<b>813,71</b>
<b>633000</b>	<b>Ybbs und Wildbachverbauung</b>				
5/633000-280000	Ybbs- und Wildbachverbauungsmaßnahmen	15 640,00	0,00	0,00	0,00
	<b>Summe 633000 Ybbs und Wildbachverbauung</b>	<b>15 640,00</b>	<b>0,00</b>	<b>0,00</b>	<b>0,00</b>
<b>640000</b>	<b>Einrichtung und Maßnahmen der Strassenverkehrsordnung</b>				
1/640000-400000	Verkehrszeichen Ankauf	142,13	618,08	618,08	0,00
	<b>Summe 640000 Einrichtung und Maßnahmen der Strassenverkehrsordnung</b>	<b>142,13</b>	<b>618,08</b>	<b>618,08</b>	<b>0,00</b>
<b>690000</b>	<b>Verkehr - Sonstige Massnahmen Mobilitätskonzept</b>				
1/690000-729000	Bedarfsorientierte Mobilität	0,00	66,00	66,00	0,00
	<b>Summe 690000 Verkehr - Sonstige Massnahmen Mobilitätskonzept</b>	<b>0,00</b>	<b>66,00</b>	<b>66,00</b>	<b>0,00</b>
<b>710000</b>	<b>Land- und Forstwirtschaftlicher Wegebau (Güterwege)</b>				
1/710000-618000	Instandhaltung Güterwege	0,00	1 222,50	1 222,50	0,00

Konto	Bezeichnung	Saldo Brutto 31.12.2023	Saldo Brutto 31.12.2024	Netto	USt
5/710000-002100	Güterwegebau	3 165,91	1 724,63	1 724,63	0,00
	<b>Summe 710000 Land- und Forstwirtschaftlicher Wegebau (Güterwege)</b>	<b>3 165,91</b>	<b>2 947,13</b>	<b>2 947,13</b>	<b>0,00</b>
<b>749000</b>	<b>Sonstige Einrichtungen und Massnahmen</b>				
1/749000-757000	Tierzuchtförderung	1 703,00	988,00	988,00	0,00
	<b>Summe 749000 Sonstige Einrichtungen und Massnahmen</b>	<b>1 703,00</b>	<b>988,00</b>	<b>988,00</b>	<b>0,00</b>
<b>771000</b>	<b>Maßnahmen zur Förderung des Fremdenverkehrs</b>				
1/771000-754200	Bergabenteuer - Marketingbeitrag	1 512,00	1 512,00	1 512,00	0,00
1/771000-457000	Prospekte/Werbungen/ Tourismuskonzept	817,68	407,02	407,02	0,00
1/771000-618000	Instandhaltung/Pflegearbeiten	0,00	470,40	470,40	0,00
1/771000-728700	Fremdenverkehrsbeitrag Königsberg (Schneeräumung)	0,00	3 951,00	3 951,00	0,00
	<b>Summe 771000 Maßnahmen zur Förderung des Tourismus</b>	<b>2 329,68</b>	<b>6 340,42</b>	<b>6 340,42</b>	<b>0,00</b>
<b>782000</b>	<b>Dorferneuerung</b>				
1/782000-726000	Gemeinde 21	982,66	0,00	0,00	0,00
	<b>Summe 782000 Dorferneuerung</b>	<b>982,66</b>	<b>0,00</b>	<b>0,00</b>	<b>0,00</b>
<b>816000</b>	<b>Öffentliche Beleuchtung (Straßenbeleuchtung)</b>				
1/816000-600000	Stromkosten	14 110,26	10 870,28	10 870,28	0,00
	<b>Summe 816000 Öffentliche Beleuchtung (Straßenbeleuchtung)</b>	<b>14 110,26</b>	<b>10 870,28</b>	<b>10 870,28</b>	<b>0,00</b>
<b>821000</b>	<b>Wirtschaftshof</b>				
1/821000-400000	Dienstbekleidung	1 135,52	864,00	864,00	0,00
1/821000-452000	Treibstoffe	866,02	264,00	264,00	0,00
1/821000-454000	Reinigung	0,00	7,78	7,78	0,00
1/821000-456000	Schreib-, Zeichen- und sonstige Büromittel	0,00	5,78	5,78	0,00
1/821000-511000	Bezüge Vertragsbedienst. Schema II	510,00	0,00	0,00	0,00
1/821000-600000	Energie	3 068,95	2 529,67	2 529,67	0,00
1/821000-614000	Instandhaltungen	135,60	477,40	477,40	0,00
1/821000-617000	Instandhaltung Fahrzeuge	42,00	0,00	0,00	0,00
	<b>Summe 821000 Wirtschaftshof</b>	<b>5 758,09</b>	<b>4 148,63</b>	<b>4 148,63</b>	<b>0,00</b>
<b>833000</b>	<b>Ybbstaler Solebad</b>				
1/833000-728000	Karteneinkauf Solebad	3 737,50	0,00	0,00	0,00
	<b>Summe 833000 Ybbstaler Solebad</b>	<b>3 737,50</b>	<b>0,00</b>	<b>0,00</b>	<b>0,00</b>
<b>835000</b>	<b>Sonstige Badeanlagen und Saunas</b>				
1/835000-454000	Reinigungsmittel	9,76	8,14	6,78	1,36

Konto	Bezeichnung	Saldo Brutto 31.12.2023	Saldo Brutto 31.12.2024	Netto	USt
1/835000-511000	Saunabetreuung	80,00	0,00	0,00	0,00
1/835000-600000	Strom-Heizung-Energie	12 323,04	2 172,61	1 810,51	362,10
1/835000-614000	Instandhaltung Saunaanlagen/Gebäude	47,83	1 720,75	1 441,97	278,78
1/835000-710000	Öffentliche Abgaben und Steuern	0,00	14,30	13,00	1,30
1/835000-728000	Einkauf Sauna	62,95	58,71	49,86	8,85
	<b>Summe 835000 Sonstige Badeanlagen und Saunas</b>	<b>12 523,58</b>	<b>3 974,51</b>	<b>3 322,12</b>	<b>652,39</b>
<b>850000</b>	<b>Wasserversorgung - WVA</b>				
1/850000-600000	Strom - Beleuchtung	1 995,71	2 732,45	2 277,04	455,41
1/850000-612000	Wartung/Instandhaltung von Wasser versorgungsanlagen	81,29	384,00	384,00	0,00
1/850000-631000	Telekommunikationsdienste	14,90	10,79	8,99	1,80
1/850000-728000	Wasseruntersuchungen	422,40	0,00	0,00	0,00
1/850000-728100	EDV - Steuern- und Abgabenbuchhaltung	3,87	0,00	0,00	0,00
5/850000-004000	Wasserleitungsbau - WVA	15 046,17	36,60	36,60	0,00
	<b>Summe 850000 Wasserversorgung - WVA</b>	<b>17 564,34</b>	<b>3 163,84</b>	<b>2 706,63</b>	<b>457,21</b>
<b>851000</b>	<b>Abwasserbeseitigung - ABA</b>				
1/851000-400000	Dienstbekleidung	155,76	0,00	0,00	0,00
1/851000-452000	Treibstoffe	299,12	116,95	97,46	19,49
1/851000-600000	Energie/Strom	47 677,93	39 922,16	33 268,46	6 653,70
1/851000-612000	Instandhaltung von Kanalisations anlagen	6 505,51	3 711,50	3 092,92	618,58
1/851000-617000	Instandhaltung Fahrzeuge	243,72	0,00	0,00	0,00
1/851000-728000	Klärschlamm Entsorgung	0,00	2 825,31	2 568,46	256,85
1/851000-728100	EDV - Steuern- und Abgabenbuchhaltung	3,87	0,00	0,00	0,00
1/851000-728500	Schulung der Bediensteten	0,00	487,20	406,00	81,20
5/851000-004000	ABA - Abwasserbeseitigung	13 084,76	0,00	0,00	0,00
	<b>Summe 851000 Abwasserbeseitigung - ABA</b>	<b>67 970,67</b>	<b>47 063,12</b>	<b>39 433,30</b>	<b>7 629,82</b>
<b>852000</b>	<b>Müllbeseitigung</b>				
1/852000-413000	Müllsäcke (Abfall-Shop)	249,60	0,00	0,00	0,00
1/852000-618000	Sammelplätze Instandhaltung/Errichtung Recycleplätze	0,00	22,50	22,50	0,00
1/852000-728500	Schulung der Bediensteten	153,60	0,00	0,00	0,00
	<b>Summe 852000 Müllbeseitigung</b>	<b>403,20</b>	<b>22,50</b>	<b>22,50</b>	<b>0,00</b>
<b>853000</b>	<b>Betriebe für die Errichtung und Verw. von Wohn- u. Geschäftsgeb.</b>				
1/853000-456000	Schreib-, Zeichen- und sonstige Büromittel	61,00	0,00	0,00	0,00
1/853000-600000	Strom Dornleiten 21	596,89	481,92	401,60	80,32
1/853000-614000	Instandhaltung Gemeindewohnhäuser	3 842,75	0,00	0,00	0,00
	<b>Summe 853000 Betriebe für die Errichtung und Verw. von Wohn- u. Geschäftsgeb.</b>	<b>4 500,64</b>	<b>481,92</b>	<b>401,60</b>	<b>80,32</b>

Konto	Bezeichnung	Saldo Brutto 31.12.2023	Saldo Brutto 31.12.2024	Netto	USt
<b>900000</b>	<b>Gesonderte Verwaltung</b>				
1/900000-456000	EDV, Lohnverrechnung	826,37	745,44	745,44	0,00
1/900000-569000	Fehlgeldentschädigung	866,27	0,00	0,00	0,00
1/900000-616000	Instandhaltung/Wartung	119,88	0,00	0,00	0,00
1/900000-728000	Schulung der Bediensteten	670,00	919,20	919,20	0,00
	<b>Summe 900000 Gesonderte Verwaltung</b>	<b>2 482,52</b>	<b>1 664,64</b>	<b>1 664,64</b>	<b>0,00</b>
	<b>Gesamt</b>	<b>Brutto 31.12.2023</b>	<b>Brutto 31.12.2024</b>	<b>Netto</b>	<b>USt</b>
		<b>293 479,90</b>	<b>393 301,48</b>	<b>347 671,12</b>	<b>45 630,36</b>
		<b>Ausgaben</b>	<b>393 301,48</b>	<b>347 671,12</b>	<b>45 630,36</b>
		<b>Einnahmen</b>	<b>0,00</b>	<b>0,00</b>	<b>0,00</b>

Verbindlichkeiten

Konto	Bezeichnung	Saldo lt. Konto 31.12.2023	Saldo lt. Konto 31.12.2024	Offen	Differenz
331000	Kurzfristige Verbindlichkeiten aus Lieferungen und Leistungen	293 479,90	393 301,48	393 301,48	0,00
332000	Langfristige Verbindlichkeiten aus Lieferungen und Leistungen	0,00	0,00	0,00	0,00
333000	Kurzfristige Verbindlichkeiten aus Abgaben	0,00	0,00	0,00	0,00
<b>Summe</b>		<b>293 479,90</b>	<b>393 301,48</b>	<b>393 301,48</b>	<b>0,00</b>

Verbindlichkeiten nach Vorhabenscode

Konto	Bezeichnung	ohne Vorhabenscode	mit Vorhabenscode 1	mit Vorhabencodes 2 - 5	VUG	USt	Gesamt
331000	Kurzfristige Verbindlichkeiten aus Lieferungen und Leistungen	131 401,35	214 863,08	0,00	0,00	45 630,54	391 894,97
332000	Langfristige Verbindlichkeiten aus Lieferungen und Leistungen	0,00	0,00	0,00	0,00	0,00	0,00
333000	Kurzfristige Verbindlichkeiten aus Abgaben	0,00	0,00	0,00	0,00	0,00	0,00
<b>Summe</b>		<b>131 401,35</b>	<b>214 863,08</b>	<b>0,00</b>	<b>0,00</b>	<b>45 630,54</b>	<b>391 894,97</b>



Nettovermögensveränderungsrechnung (Anlage 1d)



# Rechnungsabschluss 2024

Gemeinde Hollenstein an der Ybbs

# Nettovermögensveränderungsrechnung (Anlage 1d)

Nettovermögensveränderungsrechnung	Saldo der Eröffnungsbilanz	Kumuliertes Nettoergebnis	Haushalts-rücklagen	Neubewertungs-rücklagen	Fremdwährungs-umrechnungs-rücklagen	Summe Nettovermögen
<b>Nettovermögen zum 31.12.2023</b>	<b>4 609 643,83</b>	<b>1 167 750,28</b>	<b>5 111 117,91</b>	<b>0,00</b>	<b>0,00</b>	<b>10 888 512,02</b>
1. Änderungen der Ansatz- und Bewertungsmethoden	0,00	0,00	XXXXXXXXXXXXXX	0,00	0,00	0,00
2. Nacherfassung von Vermögenswerten	0,00	0,00	0,00	0,00	0,00	0,00
3. Änderung der erstmaligen Eröffnungsbilanz (gem. § 38 Abs. 8)	0,00	0,00	0,00	0,00	0,00	0,00
<b>Angepasstes Nettovermögen zum 31.12.2023</b>	<b>4 609 643,83</b>	<b>1 167 750,28</b>	<b>5 111 117,91</b>	<b>0,00</b>	<b>0,00</b>	<b>10 888 512,02</b>
4. Veränderung aus der Bewertung von zur Veräußerung verfügbarer Finanzinstrumente	XXXXXXXXXXXXXX	XXXXXXXXXXXXXX	XXXXXXXXXXXXXX	0,00	XXXXXXXXXXXXXX	0,00
5. Veränderung aus der Bewertung von Beteiligungen	XXXXXXXXXXXXXX	XXXXXXXXXXXXXX	XXXXXXXXXXXXXX	0,00	XXXXXXXXXXXXXX	0,00
6. Veränderung aus der Umrechnung von Vermögen und Fremdmittel in fremder Währung	XXXXXXXXXXXXXX	XXXXXXXXXXXXXX	XXXXXXXXXXXXXX	XXXXXXXXXXXXXX	0,00	0,00
7. Veränderung aus Kapitalverminderungen und -erhöhungen	XXXXXXXXXXXXXX	0,00	0,00	0,00	0,00	0,00
<b>Summe Nettoveränderung, die nicht in die Ergebnisrechnung eingegangen ist</b>						
8. Nettoergebnis des Finanzjahres (SA0)	XXXXXXXXXXXXXX	-76 514,28	XXXXXXXXXXXXXX	XXXXXXXXXXXXXX	XXXXXXXXXXXXXX	-76 514,28
9. Haushaltsrücklagen (SA01)	XXXXXXXXXXXXXX	-172 388,71	172 388,71	XXXXXXXXXXXXXX	XXXXXXXXXXXXXX	0,00
<b>Nettovermögen zum 31.12.2024</b>	<b>4 609 643,83</b>	<b>918 847,29</b>	<b>5 283 506,62</b>	<b>0,00</b>	<b>0,00</b>	<b>10 811 997,74</b>



Nachweis über Transferzahlungen (Anlage 6a)



Haushaltskonto	Bezeichnung Ansatz	Bezeichnung Post	Summe Einzahlungen	Summe Auszahlungen
<b>Transferzahlungen von/an Bund, Bundesfonds, Bundeskammern</b>				
<b>Gesamtsumme Transferzahlungen von/an Bund, Bundesfonds, Bundeskammern</b>			<b>1 920 356,90</b>	<b>2 920,50</b>
<b>Summe Kapitaltransfers</b>			<b>8 010,00</b>	<b>0,00</b>
<b>Summe Transfers</b>			<b>1 912 346,90</b>	<b>2 920,50</b>
2/021000+816000	Statistisches Amt	Ersätze	253,96	
2/851000+860000	Abwasserbeseitigung - ABA	Zinsenzuschüsse	60 714,67	
2/925000+859400	Ertragsanteile A.Gemein- Wirtschaftl.Bundesabg.	Abgaben Ertragsanteile Bevölkerungsschlüssel	1 727 064,27	
2/941000+860000	Sonstige Finanzzuweisungen nach dem FAG	Laufende Transferzahlungen von Bund, Bundesfonds und Bundeskammern	124 314,00	
6/612000+300001	Gemeindestraßen	Kapitaltransfers von Bund, Bundesfonds und Bundeskammern (KPC)	8 010,00	
1/633000-612000	Ybbs und Wildbachverbauung	Schutzwasserbauten		2 920,50
<b>Transferzahlungen von/an Länder, Landesfonds, Landesammern</b>				
<b>Gesamtsumme Transferzahlungen von/an Länder, Landesfonds, Landesammern</b>			<b>807 755,55</b>	<b>57 080,65</b>
<b>Summe Kapitaltransfers</b>			<b>6 000,00</b>	<b>0,00</b>
<b>Summe Transfers</b>			<b>801 755,55</b>	<b>57 080,65</b>
2/024000+816000	Wahlangelegenheiten	Ersätze	2 964,71	
2/170000+871000	Katastrophendienst	Beihilfe aus dem Katastrophenfonds	3 180,09	
2/240000+861000	Kindergärten	Personalkostenersatz	113 903,90	
2/240100+861010	Tagesbetreuungs-Einrichtung	Kinderbetreuungsbeitrag NÖ Land	46 944,06	
2/782000+861000	Dorferneuerung	Transfers von Ländern, Landesfonds und Landesammern - Gemeinde 21	2 460,00	
2/853000+861010	Betriebe für die Errichtung und Verw. von Wohn- u. Geschäftsgeb.	Transfers von Ländern, Landesfonds und Landesammern	1 188,84	
2/940000+861000	Bedarfszuweisungen	Bedarfszuweisungen I - Strukturhilfe	106 511,92	
2/946000+861000	Zuschüsse Nach Landes- Gesetzl.Bestimmungen	Transfers von Ländern, Landesfonds und Landesammern	15 727,03	
6/612000+871001	Gemeindestraßen	Beihilfe Bedarfszuweisung Land	480 000,00	
6/612001+301000	Vorplatz Rathaus	NÖ Land - Förderung	6 000,00	
6/710000+871001	Land- und Forstwirtschaftlicher Wegebau (Güterwege)	Bedarfszuweisung Land	28 875,00	
1/211000-728000	Volksschule	Medienbeitrag		964,15
1/439000-751000	Jugendwohlfahrtsumlage	Jugendwohlfahrtsumlage		56 116,50
<b>Transferzahlungen von/an Gemeinden, Gemeindeverbände, Gemeindefonds</b>				
<b>Gesamtsumme Transferzahlungen von/an Gemeinden, Gemeindeverbände, Gemeindefonds</b>			<b>0,00</b>	<b>0,00</b>
<b>Summe Kapitaltransfers</b>			<b>0,00</b>	<b>0,00</b>
<b>Summe Transfers</b>			<b>0,00</b>	<b>0,00</b>

Haushaltskonto	Bezeichnung Ansatz	Bezeichnung Post	Summe Einzahlungen	Summe Auszahlungen
<b>Transferzahlungen von/an Sozialversicherungsträger</b>				
<b>Gesamtsumme Transferzahlungen von/an Sozialversicherungsträger</b>			<b>16 260,80</b>	<b>1 080 560,85</b>
<b>Summe Kapitaltransfers</b>			<b>0,00</b>	<b>0,00</b>
<b>Summe Transfers</b>			<b>16 260,80</b>	<b>1 080 560,85</b>
2/211000+820000	Volksschule	Dienstgeberbeitrag Finanzamt 70% von Mittelschulgemeinde	1 524,43	
2/211000+828000	Volksschule	Turnhallenbenützung 30 % Anteil Volksschule	623,55	
2/852000+828000	Müllbeseitigung	Ersatz für Müllsammelstellen- und ASZ - Bewirtschaftung	14 112,82	
1/022000-752000	Standesamt	Umlage		12 067,44
1/060000-726000	Beiträge an Verbände, Vereine und sonstige Organisationen	Gemeindevertreterverband		13 645,54
1/211000-451000	Volksschule	Beheizung 30%iger Anteil von MS-Gde		5 964,12
1/211000-454000	Volksschule	Reinigungsmaterial 30%iger Anteil von MS-Gde		1 569,59
1/211000-458000	Volksschule	Aufwand Kopierer 30%iger Anteil von MS-Gde		1 585,15
1/211000-600000	Volksschule	Strom - Beleuchtung 30%iger Anteil von MS-Gde		2 728,76
1/211000-614000	Volksschule	Instandhaltung Gebäude 30%iger Anteil von MS-Gde		6 623,91
1/211000-631000	Volksschule	Telekommunikation 30%iger Anteil v. MS-Gde		367,64
1/211000-670000	Volksschule	Versicherungen 30%iger Anteil von MS-Gde		3 407,82
1/211000-710000	Volksschule	Öffentliche Abgaben 30%iger Anteil von MS-Gde		3 857,94
1/212000-752000	Mittelschulen	Schulumlagen an Hauptschulgemeinden		191 447,84
1/214000-752000	Polytechnische Schulen	Schulumlagen an Polytechnische Schulen		20 676,50
1/419000-751000	Sonstige Einrichtungen und Maßnahmen	Wohnsitzgemeindebeitrag laut Sozialhilfegesetz		9 776,88
1/419000-752000	Sonstige Einrichtungen und Maßnahmen	Sozialhilfeumlage		285 024,05
1/522000-752000	Reinhaltung der Luft	Verbandsumlage		4 360,88
1/562000-752000	Beiträge D.Gemeinde Als Krankenanst.Sprengel	Sprengelbeitrag NÖKAS		501 060,38
1/562100-752000	NÖKAS	Verwaltungsaufwand		10,85
1/771000-752000	Maßnahmen zur Förderung des Tourismus	Tourismusdestination Umlage		4 139,88
1/771000-753000	Maßnahmen zur Förderung des Tourismus	NÖ Eisenstrasse - Mitgliedsbeitrag (LEADER)		2 745,36
1/920000-752000	Ausschließliche Gemeindeabgaben	Kosten der Abgabeneinhebung		9 500,32
<b>Transferzahlungen von/an sonst. Träger des öffentlichen Rechts</b>				
<b>Gesamtsumme Transferzahlungen von/an sonst. Träger des öffentlichen Rechts</b>			<b>0,00</b>	<b>2 270,44</b>
<b>Summe Kapitaltransfers</b>			<b>0,00</b>	<b>0,00</b>
<b>Summe Transfers</b>			<b>0,00</b>	<b>2 270,44</b>
1/771000-754300	Maßnahmen zur Förderung des Tourismus	Marketingbeitrag Mountainbike		2 270,44
<b>Gesamtsumme</b>			<b>2 744 373,25</b>	<b>1 142 832,44</b>

Nachweis über Haushaltsrücklagen und  
Zahlungsmittelreserven (Anlage 6b)



Haushaltsrücklagen			Rücklagenstand			Rücklagenstand			Zahlungsmittelreserven		
Nr.	Verwendungszweck	Ansatz	31.12.2023	Zuführungen	Entnahmen	31.12.2024	31.12.2023	31.12.2024	Konto-/Sparbuchnummer		
8/9990934/00021	Rücklage Dornleiten 21	853000	13 291,87	240,23	60,07	13 472,03	13 291,87	13 472,03	ZW 24 294024 AT34 3293 9000 3402 0339		
8/9990934/00078	Rücklage Dornleiten 78	853000	153,18	2,52	4,39	151,31	153,18	151,31	ZW 26 294026 AT89 3293 9000 3402 1386		
8/9990934/00214	Rücklage Kautio n Dornleiten 21 (Wegscheider, Gnadenberger/Pinter)	853000	800,00	694,39		1 494,39	1 845,80	2 476,22	ZW 28 294028 AT59 3293 9000 0402 0699		
8/9990934/00215	Rücklage Katio n Dornleiten 78 (Altae)	853000	960,00	21,83		981,83					
<b>Zweckgebundene Haushaltsrücklagen</b>			<b>15 205,05</b>	<b>958,97</b>	<b>64,46</b>	<b>16 099,56</b>	<b>15 290,85</b>	<b>16 099,56</b>			
8/9990935/00001	Rücklage aus 50 % des Eröffnungsbilanzsaldos	912000	4 565 453,83			4 565 453,83					
<b>Allgemeine Haushaltsrücklagen</b>			<b>4 565 453,83</b>	<b>0,00</b>	<b>0,00</b>	<b>4 565 453,83</b>	<b>0,00</b>	<b>0,00</b>			
8/9997935/00001	Haushaltspotential Rücklage	990000	530 459,03	334 800,14	163 305,94	701 953,23					
<b>Rücklagen ohne Zahlungsmittelreserver</b>			<b>530 459,03</b>	<b>334 800,14</b>	<b>163 305,94</b>	<b>701 953,23</b>	<b>0,00</b>	<b>0,00</b>			
<b>Gesamtsummen</b>			<b>5 111 117,91</b>	<b>335 759,11</b>	<b>163 370,40</b>	<b>5 283 506,62</b>	<b>15 290,85</b>	<b>16 099,56</b>			



Einzelnachweis über Finanzschulden und Schuldendienst  
(Anlage 6c)

Kontonummer Darlehensnr.	Ansatz	Darlehensgeber/Staat Aktenzahl	Verwendungszweck Genehmigungsdatum/-vermerk	Beschluss- Datum	Zinssatz Zinsindikator	Währung	Laufzeit
<b>1. Darlehen für Investitionszwecke</b>							
<b>1.1. ... von Trägern des öffentlichen Rechts</b>							
<b>1.1.1. ... von Bund, Bundesfonds, Bundeskammern</b>							
<b>1.1.2. ... von Ländern, Landesfonds, Landeskammern</b>							
5000153 85003	850000	NÖ Wasserwirtschaftsfonds NÖ LWWF/AT WWF-20146003	WVA - BA03, 602519457 /keine Genehmigung erforderlich	31.10.2010 WVA - BA03	1,000% FIX verzinst	EUR	01.01.2016 - 31.12.2050
5000153 850005	850000	NÖ Wasserwirtschaftsfonds NÖ LWWF/AT WWF-20146005/2	WVA Erweiterung BA05, 602528464 /keine Genehmigung erforderlich	16.12.2015 WVA Erweiterung BA05	1,000%	EUR	30.05.2018 - 31.12.2053
5000153 851012	851000	NÖ Wasserwirtschaftsfonds NÖ LWWF/AT 602521893	Abwasserbeseitigungsanlage BA12, Randgebiete /keine Genehmigung erforderlich	28.06.2011 Abwasserbeseitigung	1,000%	EUR	01.01.2011 - normal verzir 31.12.2050
<b>1.1.3. ... von Gemeinden, Gemeindeverbänden, Gemeindefonds</b>							
<b>1.1.4. ... von Sozialversicherungsträgern</b>							
<b>1.1.5. ... von sonstigen Trägern des öffentlichen Rechts</b>							
<b>1.2. ... von Beteiligungen der Gebietskörperschaft (ohne Finanzunternehmen)</b>							
<b>1.3. ... von Unternehmen (ohne Beteiligungen und ohne Finanzunternehmen)</b>							
<b>1.4. ... von Finanzunternehmen</b>							
<b>1.4.1. ... von Finanzunternehmen im Inland</b>							
5000358 2402011	240000	Raiffeisenbank Mittleres Mostviertel/AT AT10 3293 9307 0400 0303	Neubau Kindergarten	29.03.2011 Kindergärten	4,158% 6M-EURIBOf	EUR	01.01.2011 - 31.12.2027
5000358 2402024	240000	Raiffeisenbank Mittleres Mostviertel/AT AT18 3293 9316 0400 0303	Erweiterung KiGa/TBE 2024	27.03.2024 Errichtung Tagesbetreuungseinrichtun g - TBE	0,000%	EUR	27.03.2024 - 31.12.2039
5000358 7102014	710000	Raiffeisenbank Mittleres Mostviertel/AT AT36 3293 9312 0400 0303	Güterwege - Bau und Instandhaltung 2015	16.12.2015 Land- und Forstwirtschaftlicher Wegebau (Güterwege	4,675% 6M-EURIBOf	EUR	01.01.2015 - 31.12.2026
5000358 8502009	850000	Raiffeisenbank Mittleres Mostviertel/AT AT28 3293 9303 0400 0303	Wasserversorgungsanlage Wenten, WVA BA03	21.12.2009 Wasserversorgung	4,471% 6M-EURIBOf	EUR	01.01.2009 - 31.12.2035
5000358 8502012	850000	Raiffeisenbank Mittleres Mostviertel/AT AT98 3293 9309 0400 0303	WVA-BA05-Leitungsbau - Bauteil 1	20.06.2012 Wasserversorgung	4,585% 6M-EURIBOf	EUR	01.01.2012 - 30.06.2039

Kontonummer Darlehensnr.	Darlehenshöhe Gesamt	Buchwert 31.12.2023	Zugang	Tilgung	Zinsen	Summe Schuldendienst	Schuldendienst- ersätze	Buchwert 31.12.2024	Kursgewinn/ -verlust	Buchwert inkl. KG/KV	Netto Schuldendienst
5000153 85003	95 062,67	81 264,68	1 662,73		1 662,73	1 662,73		82 927,41		82 927,41	1 662,73
5000153 850005	18 500,00	17 413,91	356,29		356,29	356,29		17 770,20		17 770,20	356,29
5000153 851012	47 257,76	40 193,06	822,37		822,37	822,37		41 015,43		41 015,43	822,37
5000358 2402011	896 900,00	222 482,88		63 566,80	9 831,38	73 398,18	3 758,93	158 916,08		158 916,08	69 639,25
5000358 2402024	1 900 000,00		1 900 000,00		14 570,83	14 570,83		1 900 000,00		1 900 000,00	14 570,83
5000358 7102014	60 000,00	14 999,15		6 000,00	721,29	6 721,29	459,97	8 999,15		8 999,15	6 261,32
5000358 8502009	1 387 000,00	665 759,15		55 480,00	29 751,10	85 231,10		610 279,15		610 279,15	85 231,10
5000358 8502012	342 000,00	212 039,15		13 680,00	10 960,08	24 640,08		198 359,15		198 359,15	24 640,08

Kontonummer Darlehensnr.	Ansatz	Darlehensgeber/Staat Aktenzahl	Verwendungszweck Genehmigungsdatum/-vermerk	Beschluss- Datum	Zinssatz	Währung	Laufzeit	Zinsindikator
5000358	851000	Raiffeisenbank Mittleres Mostviertel/AT	ABA-BA13, Energiekonzept 311-04 000 303, Photovoltaikanlagen - geförderter Teil	20.06.2012	5,184%	EUR	01.01.2012 -	
8511312		AT89 3293 9311 0400 0303		Abwasserbeseitigung		6M-EURIBO	31.12.2038	
5000358	851000	Raiffeisenbank Mittleres Mostviertel/AT	ABA-BA13 - Energiekonzept, 310-04.000.303	20.06.2012	1,250%	EUR	01.01.2012 -	
8511313		AT45 3293 9310 0400 0303		Abwasserbeseitigung		6M-EURIBO	31.12.2027	
5000358	851000	Raiffeisenbank Mittleres Mostviertel/AT	ABA BA08 Sanierungen/Sagmeister/, L6180	27.10.2008	1,089%	EUR	01.01.2008 -	
8512008		AT90 3293 9300 0400 0303		Abwasserbeseitigung		6M-EURIBO	31.12.2035	
5000358	851000	Raiffeisenbank Mittleres Mostviertel/AT	Kanal BA 05, Königsberg und, Generalsanierung Kanalnetz	17.09.1997	0,907%	EUR	01.01.1998 -	
8702010		AT29 3293 9001 0400 0303	13.05.1998/IVW3-D-18/4-98	Abwasserbeseitigung		UDRB-6M	31.12.2024	
5000358	612000	Raiffeisenbank Mittleres Mostviertel/AT	Straßenbau - Güterwege - Ybbstalradweg, (Fahnlehen - Oberblamau)	20.12.2016	5,083%	EUR	01.01.2016 -	
8702011		AT80 3293 9313 0400 0303	/nicht erforderlich	Straßenbau		6M-EURIBO	31.12.2027	
5000362	851000	Hypo Niederösterreich Gruppe Bank AG/AT	Abwasserbeseitigungsanlage BA12, Randgebiete	27.06.2011	4,255%	EUR	01.01.2011 -	
851012		0466174009		Abwasserbeseitigung		6M-EURIBO	31.12.2038	
5000362	851000	Hypo Niederösterreich Gruppe Bank AG/AT	Kanal BA07, NÖ Landes-Hypothekenbank AG	10.12.2003	4,833%	EUR	01.01.2004 -	
8510000		466117900		Abwasserbeseitigung		6M-EURIBO	31.12.2029	
5000362	851000	Hypo Niederösterreich Gruppe Bank AG/AT	Abwasserbeseitigungsanlage, ABA - BA 14 Klärschlammensorgung		4,275%	EUR	01.01.2015 -	
8510001		00466242608		Abwasserbeseitigung		6M-EURIBO	31.12.2030	
5000362	851000	Hypo Niederösterreich Gruppe Bank AG/AT	BA04 Kanal Wurnau-Siedlung, Hypo NÖ, Errichtung Kläranalage	15.12.1989	2,000%	EUR	01.01.1995 -	
8510002		00480026802 und 00480026705	/LWWF-3010-IV 88.0684/5-21/89	Abwasserbeseitigung		nieder verzin	31.12.2034	
5000362	163000	Hypo Niederösterreich Gruppe Bank AG/AT	Ankauf HLF 3000, Freiwillige Feuerwehr Hollenstein	11.12.2013	4,275%	EUR	01.01.2014 -	
8510003		00466216100	15.05.2014/IVW3-D3051601/022-2014	Freiwillige Feuerwehren		6M-EURIBO	31.12.2024	
5000372	771000	Sparkasse der Stadt Amstetten/AT	Herstellung Infrastruktur Königsberg, 00007-622053, AT60 2020 2000 0762 2053	23.03.2016	4,262%	EUR	01.01.2016 -	
2000063		AT60 2020 2000 0762 2053	/keine Genehmigung erforderlich	Herstellung Infrastruktur Königsberg		6M-EURIBO	31.12.2026	
5000372	850000	Sparkasse der Stadt Amstetten/AT	Wasserversorgungsanlage BA05, WVA - BA05 - Leitungsnetz Teil 2, AT58 2020 2000 0762 2186		0,870%	EUR	01.01.2016 -	
2000065		00007-622186		Wasserversorgung		6M-EURIBO	31.12.2041	
5000372	850000	Sparkasse der Stadt Amstetten/AT	WVA-BA06 00007-622491, AT68 2020 2000 0762 2491, Kalchau; Steinhausgründe: Lus; Saimannslehen	04.10.2018	4,251%	EUR	01.01.2018 -	
2000066		00007-622491		Wasserversorgung - BA06		6M-EURIBO	31.12.2045	
5000372	633000	Sparkasse der Stadt Amstetten/AT	Mure Gallenzen, HW Ybbs/Brücke Kranzlerb, AT13 2020 2000 7600 4795, 620535/00076-004795/GEMEIN	25.02.2021	0,590%	EUR	01.03.2021 -	
2000067		620535/00076-004795/GEMEIN		Mure Gallenzen, HW Ybbs			01.09.2036	

Kontonummer Darlehensnr.	Darlehenshöhe Gesamt	Buchwert 31.12.2023	Zugang	Tilgung	Zinsen	Summe Schuldendienst	Schuldendienst- ersätze	Buchwert 31.12.2024	Kursgewinn/ -verlust	Buchwert inkl. KG/KV	Netto Schuldendienst
5000358	342 000,00	205 199,15		13 680,00	10 462,94	24 142,94		191 519,15		191 519,15	24 142,94
8511312											
5000358 8511313	280 000,00	74 665,89		18 666,66	3 599,29	22 265,95		55 999,23		55 999,23	22 265,95
5000358 8512008	230 000,00	111 932,42		9 733,34	5 461,22	15 194,56		102 199,08		102 199,08	15 194,56
5000358 8702010	405 514,41	18 929,86		18 929,86	580,76	19 510,62					19 510,62
5000358 8702011	60 000,00	24 000,00		6 000,00	1 137,37	7 137,37		18 000,00		18 000,00	7 137,37
5000362 851012	750 000,00	476 929,69		22 157,12	23 149,49	45 306,61		454 772,57		454 772,57	45 306,61
5000362 8510000	35 000,00	9 127,03		1 487,80	418,57	1 906,37		7 639,23		7 639,23	1 906,37
5000362 8510001	190 000,00	96 603,31		11 869,19	4 620,83	16 490,02		84 734,12		84 734,12	16 490,02
5000362 8510002	2 466 007,28	330 414,33		61 938,48	6 116,65	68 055,13		268 475,85		268 475,85	68 055,13
5000362 8510003	125 000,00	13 208,66		13 208,66	494,69	13 703,35					13 703,35
5000372 2000063	120 000,00	36 000,00		12 000,00	1 524,81	13 524,81		24 000,00		24 000,00	13 524,81
5000372 2000065	120 000,00	88 800,00		4 800,00	4 179,89	8 979,89		84 000,00		84 000,00	8 979,89
5000372 2000066	480 000,00	372 400,00	50 000,00	19 200,00	16 686,91	35 886,91		403 200,00		403 200,00	35 886,91
5000372 2000067	130 005,00	112 671,00		8 667,00	651,98	9 318,98		104 004,00		104 004,00	9 318,98
	150 000,00										

Kontonummer Darlehensnr.	Ansatz	Darlehensgeber/Staat Aktenzahl	Verwendungszweck Genehmigungsdatum/-vermerk	Beschluss- Datum	Zinssatz	Währung	Laufzeit
5000372	710000	Sparkasse der Stadt Amstetten/AT	Mure Gallenzen, HW Ybbs/Brücke Kranzlerb, AT13 2020 2000 7600 4795, 620535/00076-004795/GEMEIN	25.02.2021	0,590%	EUR	01.03.2021 -
2000067		620535/00076-004795/GEMEIN		Kranzlerbrücke			01.09.2036
5000372	163000	Sparkasse der Stadt Amstetten/AT	Ankauf HLF1 (2020), AT60 2020 2000 7600 5792	24.02.2022	1,200%	EUR	01.03.2022 -
2000068		620535/00076-005792/GEMEINDEH1		Ankauf HLF1		FIX verzinst	01.03.2037
5000372	851000	Sparkasse der Stadt Amstetten/AT	ABA - BA 016 - Reinvestition Kläranlage, AT50 2020 2000 7600 5487	28.10.2021	0,650%	EUR	01.01.2022 -
2000069		320535 / 00076-005487 / GEMEINDEH1	/keine Genehmigung erforderlich	ABA - BA 016 - Reinvestition		FIX verzinst	31.12.2046
5000401	633000	Volksbank Niederösterreich AG/AT	Hochwasserschutz Ybbs und, Hammerbach, Behebung - Unwetterschäden 2009	26.05.2010	4,235%	EUR	01.01.2010 -
6122010		230 0036 2006	24.11.2010/IVW3-D-3051601/020-2010	Wildbachverbauung		6M-EURIBOf	31.12.2025
5000401	633000	Volksbank Niederösterreich AG/AT	Hochwasserschutz 2013 und, Sofortmassnahmen 2014	06.10.2014	4,712%	EUR	01.01.2014 -
6332014		230 0036 2030		Wildbachverbauung		6M-EURIBOf	30.06.2030
8260304	851000	BAWAG P.S.K. Bank für Arbeit und/AT	Kanal - BA06, Abwasserbeseitigungsanlage, Kleinhollenstein / Dorfplatz	30.06.2000	0,980%	EUR	01.01.2002 -
2000062		115.3933	/keine Genehmigung erforderlich	Abwasserbeseitigung		euribor6-12	31.12.2030

**1.4.2. ... von Finanzunternehmen im Ausland****1.5. ... von Sonstigen****Zwischensumme****2. Finanzschulden für den laufenden Aufwand****2.1. ... von Trägern des öffentlichen Rechts****2.1.1. ... von Bund, Bundesfonds, Bundeskammern****2.1.2. ... von Ländern, Landesfonds, Landeskammern****2.1.3. ... von Gemeinden, Gemeindeverbänden, Gemeindefonds****2.1.4. ... von Sozialversicherungsträgern****2.1.5. ... von sonstigen Trägern des öffentlichen Rechts****2.2. ... von Beteiligungen der Gebietskörperschaft (ohne Finanzunternehmungen)****2.3. ... von Unternehmen (ohne Beteiligungen und ohne Finanzunternehmungen)****2.4. ... von Finanzunternehmen****2.4.1. ... von Finanzunternehmen im Inland**

Kontonummer Darlehensnr.	Darlehenshöhe Gesamt	Buchwert 31.12.2023	Zugang	Tilgung	Zinsen	Summe Schuldendienst	Schuldendienst- ersätze	Buchwert 31.12.2024	Kursgewinn/ -verlust	Buchwert inkl. KG/KV	Netto Schuldendienst
5000372	19 995,00	17 329,00		1 333,00	100,27	1 433,27		15 996,00		15 996,00	1 433,27
2000067	150 000,00										
5000372	80 000,00	72 617,79		4 980,78	870,70	5 851,48		67 637,01		67 637,01	5 851,48
2000068											
5000372	300 000,00	300 000,00		7 500,00	1 765,83	9 265,83		292 500,00		292 500,00	9 265,83
2000069											
5000401	110 000,00	14 666,58		7 333,34	613,95	7 947,29		7 333,24		7 333,24	7 947,29
6122010											
5000401	70 000,00	30 333,22		4 666,68	1 413,98	6 080,66		25 666,54		25 666,54	6 080,66
6332014											
8260304	1 489 793,10	456 520,17		61 719,19	20 332,64	82 051,83		394 800,98		394 800,98	82 051,83
2000062											
		<b>4 116 500,08</b>	<b>1 952 841,39</b>	<b>448 597,90</b>	<b>172 858,84</b>	<b>621 456,74</b>	<b>4 218,90</b>	<b>5 620 743,57</b>	<b>0,00</b>	<b>5 620 743,57</b>	<b>617 237,84</b>

Kontonummer Darlehensnr.	Ansatz	Darlehensgeber/Staat Aktenzahl	Verwendungszweck Genehmigungsdatum/-vermerk	Beschluss- Datum	Zinssatz Zinsindikator	Währung	Laufzeit
-----------------------------	--------	-----------------------------------	--	---------------------	---------------------------	---------	----------

2.4.2. ... von Finanzunternehmen im Ausland

2.5. ... von Sonstigen

Zwischensumme

SUMME (1 und 2)

Davon ohne Quasi-KG \*)

Davon Quasi-KG \*)

\*) Quasi-Kapitalgesellschaften außerhalb des Sektors Staat gemäß ESVG (Ansatz 85-86).

Kontonummer Darlehensnr.	Darlehenshöhe Gesamt	Buchwert 31.12.2023	Zugang	Tilgung	Zinsen	Summe Schuldendienst	Schuldendienst- ersätze	Buchwert 31.12.2024	Kursgewinn/ -verlust	Buchwert inkl. KG/KV	Netto Schuldendienst
		0,00	0,00	0,00	0,00	0,00	0,00	0,00	0,00	0,00	0,00
		<b>4 116 500,08</b>	<b>1 952 841,39</b>	<b>448 597,90</b>	<b>172 858,84</b>	<b>621 456,74</b>	<b>4 218,90</b>	<b>5 620 743,57</b>	<b>0,00</b>	<b>5 620 743,57</b>	<b>617 237,84</b>
		558 308,28	1 900 000,00	127 756,26	31 931,25	159 687,51	4 218,90	2 330 552,02	0,00	2 330 552,02	155 468,61
		3 558 191,80	52 841,39	320 841,64	140 927,59	461 769,23	0,00	3 290 191,55	0,00	3 290 191,55	461 769,23



Nachweis über haushaltsinterne Vergütungen (Anlage 6f)



<b>Gruppenebene</b>		<b>Erträge</b>	<b>Aufwendungen</b>
0	Vertretungskörper und allgemeine Verwaltung	0,00	0,00
1	Öffentliche Ordnung und Sicherheit	0,00	0,00
2	Unterricht, Erziehung, Sport und Wissenschaft	0,00	0,00
3	Kunst, Kultur und Kultus	0,00	0,00
4	Soziale Wohlfahrt und Wohnbauförderung	0,00	0,00
5	Gesundheit	0,00	0,00
6	Straßen- und Wasserbau, Verkehr	0,00	0,00
7	Wirtschaftsförderung	0,00	0,00
8	Dienstleistungen	0,00	12 832,88
9	Finanzwirtschaft	0,00	0,00
<b>Summe</b>		<b>0,00</b>	<b>12 832,88</b>
<b>Nicht voranschlagswirksame Gebarung</b>		<b>Mittelaufbringung</b>	<b>Mittelverwendung</b>
270	Finanzamt Vorsteuerbeträge (nicht voranschlagswirksame Gebarung)	0,00	0,00
360	Umsatzsteuer (nicht voranschlagswirksame Gebarung)	0,00	0,00
<b>Summe</b>		<b>0,00</b>	<b>0,00</b>



Anlagenspiegel Einzelkonten (Anlage 6g)



Ansatz MVAG Konto	Bezeichnung	Inbetrieb- nahme	RND	ND	Buchwert 31.12.2023	Zugänge/ + Umbuchungen	Abgänge/ -	Wertaufholung+/ Wertminderung-	Abschreibung	Buchwert 31.12.2024
<b>029000</b>	<b>Amtsgebäude</b>				<b>655 524,14</b>	<b>0,00</b>	<b>0,00</b>	<b>0,00</b>	<b>21 027,58</b>	<b>634 496,56</b>
<b>1021</b>	<b>Grundstücke, Grundstückseinrichtungen und Infrastruktur</b>				<b>20 928,00</b>	<b>0,00</b>	<b>0,00</b>	<b>0,00</b>	<b>0,00</b>	<b>20 928,00</b>
1/0020001/01745	Grundstück Nr. .59, KG-Nr. 3304, Bauflächen Gebäude, 43	01.01.1900			20 928,00	0,00	0,00	0,00	0,00	20 928,00
<b>1022</b>	<b>Gebäude und Bauten</b>				<b>577 928,57</b>	<b>0,00</b>	<b>0,00</b>	<b>0,00</b>	<b>12 428,57</b>	<b>565 500,00</b>
2/0060001/01801	Rathaus	01.10.2020	45,5	50,0	577 928,57	0,00	0,00	0,00	12 428,57	565 500,00
<b>1026</b>	<b>Amts-, Betriebs- und Geschäftsausstattung</b>				<b>56 667,57</b>	<b>0,00</b>	<b>0,00</b>	<b>0,00</b>	<b>8 599,01</b>	<b>48 068,56</b>
2/0110002/00001	Betriebsausstattung Rathaus	19.10.2020	5,5	10,0	55 893,57	0,00	0,00	0,00	8 599,01	47 294,56
4/0400001/00001	Gemeindebücherei Ausstattung	28.07.2020			774,00	0,00	0,00	0,00	0,00	774,00
<b>163000</b>	<b>Freiwillige Feuerwehren</b>				<b>140 036,66</b>	<b>0,00</b>	<b>0,00</b>	<b>0,00</b>	<b>6 668,41</b>	<b>133 368,25</b>
<b>1025</b>	<b>Technische Anlagen, Fahrzeuge und Maschinen</b>				<b>140 036,66</b>	<b>0,00</b>	<b>0,00</b>	<b>0,00</b>	<b>6 668,41</b>	<b>133 368,25</b>
4/0150002/00001	Hilfeleistungsfahrzeug FF	01.01.2020	20,0	25,0	140 036,66	0,00	0,00	0,00	6 668,41	133 368,25
<b>211000</b>	<b>Volksschule</b>				<b>596 496,98</b>	<b>0,00</b>	<b>0,00</b>	<b>0,00</b>	<b>23 738,99</b>	<b>572 757,99</b>
<b>1021</b>	<b>Grundstücke, Grundstückseinrichtungen und Infrastruktur</b>				<b>45 035,20</b>	<b>0,00</b>	<b>0,00</b>	<b>0,00</b>	<b>0,00</b>	<b>45 035,20</b>
1/0020001/00282	Grundstück Nr. .243, KG-Nr. 3304, Bauflächen, Dorf 31 Ge	01.01.1900			40 368,00	0,00	0,00	0,00	0,00	40 368,00
1/0020001/00387	Grundstück Nr. 336/3, KG-Nr. 03304, Bauflächen Gebäude	01.01.1900			816,00	0,00	0,00	0,00	0,00	816,00
1/0020004/00389	Grundstück Nr. 336/3, KG-Nr. 03304, Sonstige Straßenverk	01.01.1900			547,20	0,00	0,00	0,00	0,00	547,20
1/0030001/00388	Grundstück Nr. 336/3, KG-Nr. 03304, landwirtschaftlich ger	01.01.1900			3 304,00	0,00	0,00	0,00	0,00	3 304,00
<b>1022</b>	<b>Gebäude und Bauten</b>				<b>546 121,34</b>	<b>0,00</b>	<b>0,00</b>	<b>0,00</b>	<b>23 176,84</b>	<b>522 944,50</b>
2/0060001/01539	Volksschule Zubau 1991	01.01.1991	16,0	50,0	239 700,00	0,00	0,00	0,00	14 100,00	225 600,00
2/0060001/01610	VS Sanierung 2000	01.09.2000	25,5	50,0	131 815,49	0,00	0,00	0,00	4 974,17	126 841,32
2/0060001/01611	VS Sanierung 2015	09.09.2015	40,5	50,0	112 304,89	0,00	0,00	0,00	2 706,14	109 598,75
2/0060001/01612	VS Turnhalle 2018	01.09.2018	43,5	50,0	48 322,86	0,00	0,00	0,00	1 085,91	47 236,95
2/0060001/01613	VS Außenanlage 2019	01.05.2019	44,0	50,0	13 978,10	0,00	0,00	0,00	310,62	13 667,48
<b>1026</b>	<b>Amts-, Betriebs- und Geschäftsausstattung</b>				<b>5 340,44</b>	<b>0,00</b>	<b>0,00</b>	<b>0,00</b>	<b>562,15</b>	<b>4 778,29</b>
2/0110002/01740	Schulmöbel 2023	01.08.2023	8,5	10,0	5 340,44	0,00	0,00	0,00	562,15	4 778,29
4/0110002/01706	Mobiliar/Inventar lt. Inventurliste 2019	01.01.2010	0,0	10,0	0,00	0,00	0,00	0,00	0,00	0,00
<b>240000</b>	<b>Kindergärten</b>				<b>1 317 860,40</b>	<b>2 092 113,98</b>	<b>0,00</b>	<b>0,00</b>	<b>59 661,54</b>	<b>3 350 312,84</b>
<b>1021</b>	<b>Grundstücke, Grundstückseinrichtungen und Infrastruktur</b>				<b>150 576,00</b>	<b>211 124,97</b>	<b>0,00</b>	<b>0,00</b>	<b>10 556,25</b>	<b>351 144,72</b>
1/0010001/00392	Grundstück Nr. 340/10, KG-Nr. 3304, Bauflächen, Dorf 144	01.01.1900			121 488,00	0,00	0,00	0,00	0,00	121 488,00
1/0020001/00390	Grundstück Nr. 340/10, KG-Nr. 03304, Bauflächen, Dorf 14	01.01.1900			23 712,00	0,00	0,00	0,00	0,00	23 712,00
1/0020001/00391	Grundstück Nr. 340/10, KG-Nr. 03304, Bauflächen, Dorf 14	01.01.1900			5 376,00	0,00	0,00	0,00	0,00	5 376,00
3/0110002/00002	KiGa Einrichtungen (Erweiterung 2024)	31.12.2024	9,5	10,0	0,00	899,95	0,00	0,00	45,00	854,95
3/0110002/00003	Kindergarten - TBE Einrichtung 2024	31.12.2024	9,5	10,0	0,00	210 225,02	0,00	0,00	10 511,25	199 713,77

Ansatz MVAG Konto	Bezeichnung	Inbetrieb- nahme	RND	ND	Buchwert 31.12.2023	Zugänge/ + Umbuchungen -	Abgänge/	Wertaufholung+/ Wertminderung-	Abschreibung	Buchwert 31.12.2024
<b>1022</b>	<b>Gebäude und Bauten</b>				<b>1 167 260,40</b>	<b>1 880 989,01</b>	<b>0,00</b>	<b>0,00</b>	<b>49 101,29</b>	<b>2 999 148,12</b>
3/0060001/01793	Kindergarten - TBE - Zubau 2024	31.12.2024	49,5	50,0	1 693,50	1 608 059,26	0,00	0,00	16 097,53	1 593 655,23
3/0060001/01794	Kindergarten - TBE Außenanlagen 2024	31.12.2024	49,5	50,0	0,00	272 929,75	0,00	0,00	2 729,30	270 200,45
3/0060001/00546	Kindergarten	31.12.2012	37,5	50,0	1 165 566,90	0,00	0,00	0,00	30 274,46	1 135 292,44
<b>1026</b>	<b>Amts-, Betriebs- und Geschäftsausstattung</b>				<b>24,00</b>	<b>0,00</b>	<b>0,00</b>	<b>0,00</b>	<b>4,00</b>	<b>20,00</b>
4/0180004/00001	Notebook	18.05.2021	5,0	8,0	24,00	0,00	0,00	0,00	4,00	20,00
5/0110002/01606	Einrichtung/Möbel	01.10.2011	0,0	10,0	0,00	0,00	0,00	0,00	0,00	0,00
5/0290003/01608	Spiele/Spielgeräte	25.11.2011	0,0	10,0	0,00	0,00	0,00	0,00	0,00	0,00
<b>240100</b>	<b>Tagesbetreuungs-Einrichtung</b>				<b>5 135,20</b>	<b>0,00</b>	<b>0,00</b>	<b>0,00</b>	<b>1 928,41</b>	<b>3 206,79</b>
<b>1021</b>	<b>Grundstücke, Grundstückseinrichtungen und Infrastruktur</b>				<b>2 915,48</b>	<b>0,00</b>	<b>0,00</b>	<b>0,00</b>	<b>448,60</b>	<b>2 466,88</b>
3/0110002/00001	TBE-Spielgeräte, Möbel	15.09.2020	5,5	10,0	2 915,48	0,00	0,00	0,00	448,60	2 466,88
<b>1022</b>	<b>Gebäude und Bauten</b>				<b>2 219,72</b>	<b>0,00</b>	<b>0,00</b>	<b>0,00</b>	<b>1 479,81</b>	<b>739,91</b>
3/0110001/00001	TBE - Kindergarten Zubau - Errichtung Provisorium	15.09.2020	0,5	5,0	2 219,72	0,00	0,00	0,00	1 479,81	739,91
<b>320000</b>	<b>Ausbildung in Musik und darstellender Kunst</b>				<b>578 530,87</b>	<b>0,00</b>	<b>0,00</b>	<b>0,00</b>	<b>16 555,55</b>	<b>561 975,32</b>
<b>1021</b>	<b>Grundstücke, Grundstückseinrichtungen und Infrastruktur</b>				<b>55 392,00</b>	<b>0,00</b>	<b>0,00</b>	<b>0,00</b>	<b>0,00</b>	<b>55 392,00</b>
1/0020001/00431	Grundstück Nr. 418/2, KG-Nr. 03304, Bauflächen, Dornleite 01.01.1900				21 264,00	0,00	0,00	0,00	0,00	21 264,00
1/0020002/00428	Grundstück Nr. 418/15, KG-Nr. 03304, Sonstige Betriebsflä 01.01.1900				2 160,00	0,00	0,00	0,00	0,00	2 160,00
1/0020002/00432	Grundstück Nr. 418/2, KG-Nr. 03304, Sonstige, Dornleiten 01.01.1900				31 968,00	0,00	0,00	0,00	0,00	31 968,00
<b>1022</b>	<b>Gebäude und Bauten</b>				<b>523 138,87</b>	<b>0,00</b>	<b>0,00</b>	<b>0,00</b>	<b>16 555,55</b>	<b>506 583,32</b>
2/0060001/01547	Gebäude	01.01.2010	35,0	50,0	511 387,10	0,00	0,00	0,00	14 205,20	497 181,90
2/0110002/01548	Küche	21.01.2019	4,0	10,0	11 751,77	0,00	0,00	0,00	2 350,35	9 401,42
<b>362100</b>	<b>Denkmalpflege Kalvarienberg</b>				<b>43 296,00</b>	<b>22 028,94</b>	<b>0,00</b>	<b>0,00</b>	<b>0,00</b>	<b>65 324,94</b>
<b>1021</b>	<b>Grundstücke, Grundstückseinrichtungen und Infrastruktur</b>				<b>43 296,00</b>	<b>0,00</b>	<b>0,00</b>	<b>0,00</b>	<b>0,00</b>	<b>43 296,00</b>
1/0010001/01742	Grundstück Nr. .81/2, KG-Nr. 3304, Kalvarienberg Freizeitfl 01.01.1900				633,60	0,00	0,00	0,00	0,00	633,60
1/0010001/00396	Grundstück Nr. 348/1, KG-Nr. 03304, Kalvarienberg Freizei 01.01.1900				7 516,80	0,00	0,00	0,00	0,00	7 516,80
1/0010001/00397	Grundstück Nr. 348/2, KG-Nr. 3304, Kalvarienberg Freizeitf 01.01.1900				28 483,20	0,00	0,00	0,00	0,00	28 483,20
1/0010001/00398	Grundstück Nr. 348/3, KG-Nr. 03304, Kalvarienberg Freizei 01.01.1900				2 150,40	0,00	0,00	0,00	0,00	2 150,40
1/0020001/01743	Grundstück Nr. .82, KG-Nr. 3304, Kalvarienberg Kirche Gel 01.01.1900				4 512,00	0,00	0,00	0,00	0,00	4 512,00
<b>1022</b>	<b>Gebäude und Bauten</b>				<b>0,00</b>	<b>22 028,94</b>	<b>0,00</b>	<b>0,00</b>	<b>0,00</b>	<b>22 028,94</b>
2/0060004/00001	Kapelle und Kreuzweg Kalvarienberg	01.01.2020			0,00	22 028,94	0,00	0,00	0,00	22 028,94
<b>612000</b>	<b>Gemeindestraßen</b>				<b>3 026 834,45</b>	<b>246 979,12</b>	<b>62 000,00</b>	<b>0,00</b>	<b>233 143,18</b>	<b>2 978 670,39</b>
<b>1021</b>	<b>Grundstücke, Grundstückseinrichtungen und Infrastruktur</b>				<b>3 026 834,45</b>	<b>246 979,12</b>	<b>62 000,00</b>	<b>0,00</b>	<b>233 143,18</b>	<b>2 978 670,39</b>
1/0020004/01744	Grundstück Nr. 134, KG-Nr. 3311, Siedlungsstraße Krennle 01.01.1900				6 644,00	0,00	0,00	0,00	0,00	6 644,00

Ansatz MVAG Konto	Bezeichnung	Inbetrieb- nahme	RND	ND	Buchwert 31.12.2023	Zugänge/ + Umbuchungen	Abgänge/ -	Wertaufholung+/ Wertminderung-	Abschreibung	Buchwert 31.12.2024
1/0020004/01745	Grundstück Nr. 1263/12, KG-Nr. 3304, Grünstreifen Straße	01.01.1900			426,00	0,00	0,00	0,00	0,00	426,00
1/0020004/01746	Grundstück Nr. 1263/13, KG-Nr. 3304, Sonstige Straßenne	01.01.1900			186,00	0,00	0,00	0,00	0,00	186,00
2/0040001/01293	Kirchenstraße / Fahrbahn Fläche 623,91 m², Oberfläche As	01.01.2000	7,2	33,0	7 751,60	0,00	0,00	0,00	945,32	6 806,28
2/0040001/01294	Schulplatz / Fahrbahn Fläche 830,80 m², Oberfläche Asphe	01.01.1993	0,6	33,0	988,47	0,00	0,00	0,00	617,79	370,68
2/0040001/01295	Saunaweg / Fahrbahn Fläche 315,94 m², Oberfläche Asphe	01.01.2006	13,8	33,0	7 084,63	0,00	0,00	0,00	478,69	6 605,94
2/0040001/01296	Parkplatz Rathaus / Geh- und Radweg Fläche 283,65 m², C	01.01.2006	13,8	33,0	5 088,50	0,00	0,00	0,00	343,82	4 744,68
2/0040001/01298	Ybbstalradweg / Fahrbahn Fläche 19.659,28 m², Oberfläch	01.01.2006	14,8	33,0	440 844,35	0,00	2 000,00	0,00	29 786,78	409 057,57
2/0040001/01300	Kirchenwegerl / Fahrbahn Fläche 39,68 m², Oberfläche Asp	01.01.1993	0,6	33,0	96,18	0,00	0,00	0,00	60,11	36,07
2/0040001/01302	Saunazufahrt / Fahrbahn Fläche 151,09 m², Oberfläche Asp	01.01.2000	7,2	33,0	1 877,19	0,00	0,00	0,00	228,93	1 648,26
2/0040001/01304	Werfelstraße / Fahrbahn Fläche 767,68 m², Oberfläche Asp	01.01.2000	7,2	33,0	9 537,85	0,00	0,00	0,00	1 163,15	8 374,70
2/0040001/01306	Parkplatz Rathaus / Geh- und Radweg Fläche 796,80 m², C	01.01.2000	7,2	33,0	7 919,67	0,00	0,00	0,00	965,81	6 953,86
2/0040001/01308	Spitzer / Fahrbahn Fläche 52,81 m², Oberfläche Asphalt, Zi	01.01.2000	7,2	33,0	656,14	0,00	0,00	0,00	80,02	576,12
2/0040001/01310	Aufgang Feuerwehr / Fahrbahn Fläche 405,81 m², Oberfläch	01.01.2000	7,2	33,0	5 041,89	0,00	0,00	0,00	614,86	4 427,03
2/0040001/01311	Gassteig / Fahrbahn Fläche 826,97 m², Oberfläche Asphalt	01.01.2000	7,2	33,0	10 274,51	0,00	0,00	0,00	1 252,99	9 021,52
2/0040001/01312	Parkplatz Feuerwehr / Fahrbahn Fläche 2.912,41 m², Oberfl	01.01.2000	7,2	33,0	36 184,43	0,00	0,00	0,00	4 412,74	31 771,69
2/0040001/01314	Gehweg Badwiese / Fahrbahn Fläche 28,58 m², Oberfläche	01.01.2000	7,2	33,0	355,13	0,00	0,00	0,00	43,31	311,82
2/0040001/01324	Rotkreuzparkplatz / Fahrbahn Fläche 656,36 m², Oberfläch	01.01.2000	7,2	33,0	8 154,78	0,00	0,00	0,00	994,49	7 160,29
2/0040001/01326	Unterbrunnerstraße / Fahrbahn Fläche 436,34 m², Oberfläch	01.01.2000	7,2	33,0	5 421,20	0,00	0,00	0,00	661,12	4 760,08
2/0040001/01329	Rastplatz / Fahrbahn Fläche 127,31 m², Oberfläche Asphal	01.01.2006	13,8	33,0	2 854,85	0,00	0,00	0,00	192,90	2 661,95
2/0040001/01333	Sagmeisterhang / Fahrbahn Fläche 1.537,10 m², Oberfläch	01.01.2006	13,8	33,0	34 468,30	0,00	0,00	0,00	2 328,94	32 139,36
2/0040001/01334	Depotsiedlung II / Fahrbahn Fläche 209,88 m², Oberfläche	01.01.2000	7,2	33,0	2 607,60	0,00	0,00	0,00	318,00	2 289,60
2/0040001/01337	Parkplatz Raiba / Parkstreifen Fläche 257,87 m², Oberfläch	01.01.2000	7,2	33,0	2 563,11	0,00	0,00	0,00	312,57	2 250,54
2/0040001/01339	Sagmeisterstraße Stichstraße I / Fahrbahn Fläche 390,24 m	01.01.2006	13,8	33,0	8 750,72	0,00	0,00	0,00	591,26	8 159,46
2/0040001/01342	Dannhofer / Fahrbahn Fläche 82,26 m², Oberfläche Asphalt	01.01.1993	0,6	33,0	199,42	0,00	0,00	0,00	124,64	74,78
2/0040001/01349	Parkplatz Feuerwehr / Fahrbahn Fläche 38,16 m², Oberfläch	01.01.1986	0,0	33,0	0,00	0,00	0,00	0,00	0,00	0,00
2/0040001/01350	Nebenstraße Mandl / Fahrbahn Fläche 186,70 m², Oberfläch	01.01.2000	7,2	33,0	2 319,57	0,00	0,00	0,00	282,87	2 036,70
2/0040001/01351	Gehweg Rathaus / Geh- und Radweg Fläche 52,27 m², Obi	01.01.2006	13,8	33,0	937,70	0,00	0,00	0,00	63,36	874,34
2/0040001/01352	Gehweg Rathaus / Geh- und Radweg Fläche 49,95 m², Obi	01.01.2000	7,2	33,0	496,48	0,00	0,00	0,00	60,55	435,93
2/0040001/01354	Dornleiten / Fahrbahn Fläche 2.882,21 m², Oberfläche Asp	01.01.2013	20,4	33,0	93 453,30	0,00	0,00	0,00	4 366,98	89 086,32
2/0040001/01361	Kalvarienbergstraße / Fahrbahn Fläche 486,73 m², Oberfläch	01.01.2006	13,8	33,0	10 914,61	0,00	0,00	0,00	737,47	10 177,14
2/0040001/01362	Kalvarienbergstraße / Fahrbahn Fläche 925,32 m², Oberfläch	01.01.2000	7,2	33,0	11 496,36	0,00	0,00	0,00	1 402,00	10 094,36
2/0040001/01363	Kalvarienbergstraße / Geh- und Radweg Fläche 60,08 m², C	01.01.2006	13,8	33,0	1 077,82	0,00	0,00	0,00	72,83	1 004,99
2/0040001/01364	Kalvarienbergstraße / Geh- und Radweg Fläche 50,28 m², C	01.01.2006	13,8	33,0	902,02	0,00	0,00	0,00	60,95	841,07
2/0040001/01365	Rotkreuzstraße / Geh- und Radweg Fläche 170,96 m², Obe	01.01.2006	13,8	33,0	3 066,82	0,00	0,00	0,00	207,22	2 859,60
2/0040001/01366	Rotkreuzstraße / Parkstreifen Fläche 189,86 m², Oberfläch	01.01.2006	13,8	33,0	3 406,00	0,00	0,00	0,00	230,14	3 175,86
2/0040001/01367	Rotkreuzstraße / Fahrbahn Fläche 573,90 m², Oberfläche A	01.01.2006	13,8	33,0	12 869,27	0,00	0,00	0,00	869,55	11 999,72
2/0040001/01368	Ehgartnerstraße / Fahrbahn Fläche 1.094,33 m², Oberfläch	01.01.2006	13,8	33,0	24 539,56	0,00	0,00	0,00	1 658,08	22 881,48
2/0040001/01369	Ehgartnerstraße / Fahrbahn Fläche 261,76 m², Oberfläche	01.01.2000	7,2	33,0	3 252,10	0,00	0,00	0,00	396,60	2 855,50
2/0040001/01376	Hammergasse / Fahrbahn Fläche 870,30 m², Oberfläche A	01.01.2000	7,2	33,0	10 812,84	0,00	0,00	0,00	1 318,64	9 494,20

Ansatz MVAG Konto	Bezeichnung	Inbetrieb- nahme	RND	ND	Buchwert 31.12.2023	Zugänge/ + Umbuchungen -	Abgänge/	Wertaufholung+/ Wertminderung-	Abschreibung	Buchwert 31.12.2024
2/0040001/01377	Siedlungsstraße / Fahrbahn Fläche 845,48 m <sup>2</sup> , Oberfläche	01.01.2000	7,2	33,0	10 504,49	0,00	0,00	0,00	1 281,04	9 223,45
2/0040001/01380	Siedlung III / Fahrbahn Fläche 1.606,82 m <sup>2</sup> , Oberfläche Asp	01.01.2000	7,2	33,0	19 963,52	0,00	0,00	0,00	2 434,58	17 528,94
2/0040001/01383	Lussgasse / Fahrbahn Fläche 140,43 m <sup>2</sup> , Oberfläche Asph	01.01.1993	0,6	33,0	340,44	0,00	0,00	0,00	212,78	127,66
2/0040001/01384	Lussgasse / Fahrbahn Fläche 2.111,64 m <sup>2</sup> , Oberfläche Asp	01.01.2006	13,8	33,0	47 351,92	0,00	0,00	0,00	3 199,45	44 152,47
2/0040001/01385	Lussgasse / Geh- und Radweg Fläche 690,25 m <sup>2</sup> , Oberfläch	01.01.2006	13,8	33,0	12 382,64	0,00	0,00	0,00	836,66	11 545,98
2/0040001/01386	Wurnau / Fahrbahn Fläche 2.244,77 m <sup>2</sup> , Oberfläche Asphal	01.01.2000	7,2	33,0	27 889,50	0,00	0,00	0,00	3 401,16	24 488,34
2/0040001/01389	Wurnau Nebenstraße I / Fahrbahn Fläche 654,36 m <sup>2</sup> , Ober	01.01.2000	7,2	33,0	8 129,93	0,00	0,00	0,00	991,45	7 138,48
2/0040001/01390	Hammergasse / Fahrbahn Fläche 430,19 m <sup>2</sup> , Oberfläche A	01.01.1993	0,6	33,0	1 042,89	0,00	0,00	0,00	651,81	391,08
2/0040001/01391	Hammergasse / Fahrbahn Fläche 212,30 m <sup>2</sup> , Oberfläche A	01.01.2006	13,8	33,0	4 760,65	0,00	0,00	0,00	321,67	4 438,98
2/0040001/01392	Saunazufahrt / Fahrbahn Fläche 753,58 m <sup>2</sup> , Oberfläche Asj	01.01.1993	0,6	33,0	1 826,86	0,00	0,00	0,00	1 141,79	685,07
2/0040001/01398	Siedlung II / Fahrbahn Fläche 1.630,96 m <sup>2</sup> , Oberfläche Asp	01.01.2000	7,2	33,0	20 263,39	0,00	0,00	0,00	2 471,15	17 792,24
2/0040001/01399	Siedlungsstraße II / Fahrbahn Fläche 225,95 m <sup>2</sup> , Oberfläch	01.01.2000	7,2	33,0	2 807,23	0,00	0,00	0,00	342,35	2 464,88
2/0040001/01400	Kalvarienbergstraße / Fahrbahn Fläche 417,31 m <sup>2</sup> , Oberfläch	01.01.1993	0,6	33,0	1 011,66	0,00	0,00	0,00	632,29	379,37
2/0040001/01401	Osterbergersiedlung / Fahrbahn Fläche 1.121,36 m <sup>2</sup> , Oberf	01.01.2000	7,2	33,0	13 932,03	0,00	0,00	0,00	1 699,03	12 233,00
2/0040001/01402	Kindergartenplatz / Fahrbahn Fläche 274,30 m <sup>2</sup> , Oberfläche	01.01.2006	13,8	33,0	6 150,95	0,00	0,00	0,00	415,60	5 735,35
2/0040001/01403	Kindergartenplatz / Fahrbahn Fläche 1.635,35 m <sup>2</sup> , Oberfläch	01.01.1993	0,6	33,0	3 964,49	0,00	0,00	0,00	2 477,81	1 486,68
2/0040001/01404	Lussgründe / Geh- und Radweg Fläche 304,99 m <sup>2</sup> , Oberfläch	01.01.2000	7,2	33,0	3 031,40	0,00	0,00	0,00	369,68	2 661,72
2/0040001/01405	Lussgründe / Fahrbahn Fläche 902,74 m <sup>2</sup> , Oberfläche Asph	01.01.2000	7,2	33,0	11 215,80	0,00	0,00	0,00	1 367,78	9 848,02
2/0040001/01406	Lussgründe / Fahrbahn Fläche 47,18 m <sup>2</sup> , Oberfläche Asph	01.01.2006	13,8	33,0	1 058,01	0,00	0,00	0,00	71,49	986,52
2/0040001/01407	Verbindungsweg Kindergarten / Fahrbahn Fläche 16,87 m <sup>2</sup>	01.01.2000	7,2	33,0	209,63	0,00	0,00	0,00	25,56	184,07
2/0040001/01409	Scholz Bichl / Fahrbahn Fläche 1.470,53 m <sup>2</sup> , Oberfläche As	01.01.2006	13,8	33,0	32 975,40	0,00	0,00	0,00	2 228,07	30 747,33
2/0040001/01410	Scholz Bichl / Fahrbahn Fläche 176,18 m <sup>2</sup> , Oberfläche Asph	01.01.2000	7,2	33,0	2 188,85	0,00	0,00	0,00	266,93	1 921,92
2/0040001/01411	Ehgartnerstraße / Fahrbahn Fläche 591,53 m <sup>2</sup> , Oberfläche	01.01.1993	0,6	33,0	1 434,01	0,00	0,00	0,00	896,26	537,75
2/0040001/01412	Ehgartnerstraße / Geh- und Radweg Fläche 97,15 m <sup>2</sup> , Obe	01.01.2000	7,2	33,0	965,62	0,00	0,00	0,00	117,76	847,86
2/0040001/01413	Ehgartnerstraße / Geh- und Radweg Fläche 446,60 m <sup>2</sup> , Ob	01.01.2006	13,8	33,0	8 011,71	0,00	0,00	0,00	541,33	7 470,38
2/0040001/01414	Depotsiedlung III / Fahrbahn Fläche 449,30 m <sup>2</sup> , Oberfläche	01.01.2000	7,2	33,0	5 582,15	0,00	0,00	0,00	680,75	4 901,40
2/0040001/01415	Sagmeisterstraße Stichstraße I / Geh- und Radweg Fläche	01.01.2006	13,8	33,0	962,07	0,00	0,00	0,00	65,00	897,07
2/0040001/01417	Sagmeisterstraße / Fahrbahn Fläche 840,52 m <sup>2</sup> , Oberfläche	01.01.2006	13,8	33,0	18 848,03	0,00	0,00	0,00	1 273,52	17 574,51
2/0040001/01418	Sagmeisterstraße / Fahrbahn Fläche 814,71 m <sup>2</sup> , Oberfläche	01.01.1993	0,6	33,0	1 975,05	0,00	0,00	0,00	1 234,41	740,64
2/0040001/01419	Sagmeisterstraße / Geh- und Radweg Fläche 119,08 m <sup>2</sup> , O	01.01.2006	13,8	33,0	2 136,27	0,00	0,00	0,00	144,34	1 991,93
2/0040001/01420	Depotsiedlung / Fahrbahn Fläche 383,34 m <sup>2</sup> , Oberfläche As	01.01.2000	7,2	33,0	4 762,70	0,00	0,00	0,00	580,82	4 181,88
2/0040001/01431	Badwiese / Fahrbahn Fläche 464,45 m <sup>2</sup> , Oberfläche Asphal	01.01.1993	0,6	33,0	1 125,93	0,00	0,00	0,00	703,71	422,22
2/0040001/01432	Badwiese / Fahrbahn Fläche 464,57 m <sup>2</sup> , Oberfläche Asphal	01.01.2000	7,2	33,0	5 771,87	0,00	0,00	0,00	703,89	5 067,98
2/0040001/01433	Badwiese / Fahrbahn Fläche 65,04 m <sup>2</sup> , Oberfläche Asphalt,	01.01.2006	13,8	33,0	1 458,47	0,00	0,00	0,00	98,55	1 359,92
2/0040001/01435	Sportplatz / Fahrbahn Fläche 980,46 m <sup>2</sup> , Oberfläche Aspha	01.01.2000	7,2	33,0	12 181,42	0,00	0,00	0,00	1 485,54	10 695,88
2/0040001/01436	Sportplatz / Fahrbahn Fläche 200,15 m <sup>2</sup> , Oberfläche Aspha	01.01.2006	13,8	33,0	4 488,13	0,00	0,00	0,00	303,25	4 184,88
2/0040001/01439	Staudach / Geh- und Radweg Fläche 330,17 m <sup>2</sup> , Oberfläch	01.01.2006	13,8	33,0	5 923,01	0,00	0,00	0,00	400,20	5 522,81
2/0040001/01440	Staudach / Geh- und Radweg Fläche 0,77 m <sup>2</sup> , Oberfläche /	01.01.1993	0,6	33,0	1,48	0,00	0,00	0,00	0,93	0,55
2/0040001/01442	Zedka / Fahrbahn Fläche 379,83 m <sup>2</sup> , Oberfläche Asphalt, Z	01.01.2006	13,8	33,0	8 517,40	0,00	0,00	0,00	575,50	7 941,90

Ansatz MVAG Konto	Bezeichnung	Inbetrieb- nahme	RND	ND	Buchwert 31.12.2023	Zugänge/ + Umbuchungen -	Abgänge/	Wertaufholung+/ Wertminderung-	Abschreibung	Buchwert 31.12.2024
2/0040001/01445	Rotkreuzsiedlung / Fahrbahn Fläche 470,90 m <sup>2</sup> , Oberfläche	01.01.2000	7,2	33,0	5 850,58	0,00	0,00	0,00	713,49	5 137,09
2/0040001/01446	Rotkreuzsiedlung / Fahrbahn Fläche 103,21 m <sup>2</sup> , Oberfläche	01.01.2000	7,2	33,0	1 282,27	0,00	0,00	0,00	156,37	1 125,90
2/0040001/01448	Gehweg Tankstelle-Lodenlandl / Geh- und Radweg Fläche	01.01.2006	13,8	33,0	3 515,86	0,00	0,00	0,00	237,56	3 278,30
2/0040001/01449	Gassteig / Fahrbahn Fläche 280,73 m <sup>2</sup> , Oberfläche Asphalt	01.01.1993	0,6	33,0	680,56	0,00	0,00	0,00	425,35	255,21
2/0040001/01450	Werfelweg / Fahrbahn Fläche 143,24 m <sup>2</sup> , Oberfläche Asph:	01.01.1993	0,6	33,0	347,26	0,00	0,00	0,00	217,04	130,22
2/0040001/01452	Eschenweg / Fahrbahn Fläche 472,86 m <sup>2</sup> , Oberfläche Asp	01.01.2006	13,8	33,0	10 603,62	0,00	0,00	0,00	716,46	9 887,16
2/0040001/01453	Sandgraben / Fahrbahn Fläche 16.201,90 m <sup>2</sup> , Oberfläche A	01.01.2000	7,2	33,0	201 296,35	0,00	0,00	0,00	24 548,34	176 748,01
2/0040001/01454	Sandgraben / Fahrbahn Fläche 2.034,67 m <sup>2</sup> , Oberfläche A	01.01.2006	13,8	33,0	45 626,02	0,00	0,00	0,00	3 082,84	42 543,18
2/0040001/01455	Sandgraben / Fahrbahn Fläche 18.730,62 m <sup>2</sup> , Oberfläche S	01.01.2000	7,2	33,0	232 713,81	0,00	0,00	0,00	28 379,73	204 334,08
2/0040001/01456	Eschenweg / Geh- und Radweg Fläche 121,15 m <sup>2</sup> , Oberflä	01.01.2000	7,2	33,0	1 204,15	0,00	0,00	0,00	146,85	1 057,30
2/0040001/01457	Eschenweg / Fahrbahn Fläche 1.854,45 m <sup>2</sup> , Oberfläche A	01.01.2000	7,2	33,0	23 040,07	0,00	0,00	0,00	2 809,76	20 230,31
2/0040001/01462	Gehweg Dorfplatz / Parkstreifen Fläche 540,55 m <sup>2</sup> , Oberflä	01.01.2006	13,8	33,0	9 697,05	0,00	0,00	0,00	655,21	9 041,84
2/0040001/01463	Gehweg Dorfplatz / Geh- und Radweg Fläche 265,69 m <sup>2</sup> , C	01.01.2006	13,8	33,0	4 766,26	0,00	0,00	0,00	322,04	4 444,22
2/0040001/01464	Gehweg Tankstelle-Lodenlandl / Parkstreifen Fläche 138,9	01.01.2006	13,8	33,0	2 492,23	0,00	0,00	0,00	168,39	2 323,84
2/0040001/01465	Ybbsbrücke / Geh- und Radweg Fläche 500,99 m <sup>2</sup> , Oberflä	01.01.2006	13,8	33,0	8 987,37	0,00	0,00	0,00	607,25	8 380,12
2/0040001/01466	Ybbsbrücke / Fahrbahn Fläche 1.290,68 m <sup>2</sup> , Oberfläche A	01.01.2006	13,8	33,0	28 942,40	0,00	0,00	0,00	1 955,57	26 986,83
2/0040001/01472	Lussgasse / Parkstreifen Fläche 519,40 m <sup>2</sup> , Oberfläche A	01.01.2006	13,8	33,0	9 317,71	0,00	0,00	0,00	629,58	8 688,13
2/0040001/01476	Kranzelerb / Fahrbahn Fläche 273,75 m <sup>2</sup> , Oberfläche Asp	01.01.2000	7,2	33,0	3 401,15	0,00	0,00	0,00	414,77	2 986,38
2/0040001/01481	Ziegelau / Fahrbahn Fläche 882,40 m <sup>2</sup> , Oberfläche Asphalt	01.01.2006	13,8	33,0	19 787,08	0,00	0,00	0,00	1 336,96	18 450,12
2/0040001/01482	Bushaltestelle Ortsmitte / Fahrbahn Fläche 442,97 m <sup>2</sup> , Obe	01.01.2006	13,8	33,0	9 933,24	0,00	0,00	0,00	671,16	9 262,08
2/0040001/01483	Wurnau Nebenstraße II / Fahrbahn Fläche 469,82 m <sup>2</sup> , Ober	01.01.2006	13,8	33,0	10 535,28	0,00	0,00	0,00	711,84	9 823,44
2/0040001/01484	Wurnau / Fahrbahn Fläche 93,96 m <sup>2</sup> , Oberfläche Asphalt, Z	01.01.2006	13,8	33,0	2 106,93	0,00	0,00	0,00	142,36	1 964,57
2/0040001/01487	Feuerwehr Notzufahrt / Fahrbahn Fläche 185,82 m <sup>2</sup> , Oberfl	01.01.2006	13,8	33,0	4 166,94	0,00	0,00	0,00	281,55	3 885,39
2/0040001/01489	Sandgraben / Fahrbahn Fläche 9.613,20 m <sup>2</sup> , Oberfläche A	01.01.1993	0,6	33,0	23 304,73	0,00	0,00	0,00	14 565,46	8 739,27
2/0040001/01490	Sandgraben / Fahrbahn Fläche 975,54 m <sup>2</sup> , Oberfläche Spri	01.01.1993	0,6	33,0	2 364,95	0,00	0,00	0,00	1 478,09	886,86
2/0040001/01498	Saunazufahrt / Fahrbahn Fläche 426,92 m <sup>2</sup> , Oberfläche A	01.01.2006	13,8	33,0	9 573,38	0,00	0,00	0,00	646,85	8 926,53
2/0040001/01501	Eschenweg / Geh- und Radweg Fläche 224,63 m <sup>2</sup> , Oberflä	01.01.1993	0,6	33,0	435,64	0,00	0,00	0,00	272,28	163,36
2/0040001/01502	Dornleiten / Geh- und Radweg Fläche 373,16 m <sup>2</sup> , Oberflä	01.01.2013	20,4	33,0	9 679,47	0,00	0,00	0,00	452,31	9 227,16
2/0040001/01503	Dornleiten / Fahrbahn Fläche 2.124,14 m <sup>2</sup> , Oberfläche Asp	01.01.2006	13,8	33,0	47 632,13	0,00	0,00	0,00	3 218,39	44 413,74
2/0040001/01504	Dornleiten / Geh- und Radweg Fläche 426,99 m <sup>2</sup> , Oberflä	01.01.2006	13,8	33,0	7 659,89	0,00	0,00	0,00	517,56	7 142,33
2/0040001/01519	Sattelweg / Fahrbahn Fläche 266,95 m <sup>2</sup> , Oberfläche Aspha	01.01.2006	13,8	33,0	5 986,15	0,00	0,00	0,00	404,47	5 581,68
2/0040001/01520	Sattelweg / Fahrbahn Fläche 266,95 m <sup>2</sup> , Oberfläche Aspha	01.01.1993	0,6	33,0	647,15	0,00	0,00	0,00	404,47	242,68
2/0040001/01525	Dorf / Fahrbahn Fläche 517,02 m <sup>2</sup> , Oberfläche Asphalt, Zus	01.01.2006	13,8	33,0	11 593,80	0,00	0,00	0,00	783,36	10 810,44
2/0040001/01529	Dornleiten / Fahrbahn Fläche 267,39 m <sup>2</sup> , Oberfläche Aspha	01.01.2000	7,2	33,0	3 322,11	0,00	0,00	0,00	405,14	2 916,97
2/0040001/01535	Zustandsklasse 1	01.07.2011	19,5	33,0	3 054,02	0,00	0,00	0,00	148,98	2 905,04
2/0040001/01536	Zustandsklasse 3	01.07.1998	6,5	33,0	32 810,81	0,00	0,00	0,00	4 374,77	28 436,04
2/0040001/01537	Ybbstalradweg	01.10.2020	28,5	33,0	17 878,79	0,00	0,00	0,00	606,06	17 272,73
2/0040001/01583	Straßenbau Krennlehenfeld 2022	30.11.2022	30,5	33,0	88 716,38	0,00	0,00	0,00	2 816,39	85 899,99
2/0040001/01584	Sagmeisterstraße 2022	31.08.2022	30,5	33,0	101 366,01	0,00	0,00	0,00	3 217,97	98 148,04

Ansatz MVAG Konto	Bezeichnung	Inbetrieb- nahme	RND	ND	Buchwert 31.12.2023	Zugänge/ + Umbuchungen -	Abgänge/	Wertaufholung+/ Wertminderung-	Abschreibung	Buchwert 31.12.2024
2/0040001/01585	Straßenbau 2022	09.05.2022	30,0	33,0	20 313,60	0,00	0,00	0,00	655,28	19 658,32
2/0040001/01587	Ehgartnerstraße 2022	31.12.2022	30,5	33,0	45 766,42	0,00	0,00	0,00	1 452,90	44 313,52
2/0040001/01588	Tankstellensiedlung	15.11.2022	30,5	33,0	91 827,53	0,00	0,00	0,00	2 915,16	88 912,37
2/0040001/01589	Wieden Straßenbau	31.12.2022	30,5	33,0	6 485,97	0,00	0,00	0,00	205,90	6 280,07
2/0040001/01590	Ybbstalradweg Krenngrabenbrücke 2023	25.04.2023	31,0	33,0	22 222,85	0,00	0,00	0,00	694,46	21 528,39
2/0040001/01591	Spielplatz Langfeld	09.08.2023	18,5	20,0	42 137,15	0,00	0,00	0,00	2 160,88	39 976,27
2/0040001/01593	Schulplatz Neubau 2023	31.12.2023	31,5	33,0	167 334,00	31 213,21	0,00	0,00	6 059,04	192 488,17
2/0040001/01594	Straßenbau 2023	31.10.2023	31,5	33,0	4 900,78	0,00	0,00	0,00	150,79	4 749,99
2/0040001/01599	Steinhaussiedlung	15.01.2024	32,0	33,0	78 988,23	350,00	0,00	0,00	2 404,19	76 934,04
2/0040001/01600	Zufahrt Spar Straße	16.02.2024	32,0	33,0	19 357,24	0,00	0,00	0,00	586,58	18 770,66
2/0040001/01604	Bushaltestelle Dörrgraben (Unterweg)	31.12.2024	32,5	33,0	0,00	6 850,52	0,00	0,00	103,80	6 746,72
2/0040001/01605	Bushaltestelle Wieden	31.12.2024	32,5	33,0	0,00	16 781,00	0,00	0,00	254,26	16 526,74
2/0040001/01606	Siedlungsstraße Lus	01.08.2024	32,5	33,0	0,00	15 472,04	0,00	0,00	234,42	15 237,62
2/0040001/01608	Straßenbau 2024	07.10.2024	32,5	33,0	0,00	116 161,39	0,00	0,00	1 438,75	114 722,64
2/0040001/01609	Badwiese 2024	30.10.2024	32,5	33,0	0,00	39 664,55	0,00	0,00	434,48	39 230,07
2/0040001/01610	Kampenbrücke 2024	14.11.2024	32,5	33,0	0,00	36,80	0,00	0,00	0,56	36,24
2/0040001/01611	Bushaltestelle Krenngraben	16.12.2024	32,5	33,0	0,00	20 449,61	0,00	0,00	309,84	20 139,77
2/0040001/00005	Straßenbau Rot-Kreuz-Siedlung	20.10.2020	28,5	33,0	105 475,36	0,00	0,00	0,00	3 575,44	101 899,92
2/0040001/00006	Zeitreisewaggon	12.05.2020	28,0	33,0	19 802,53	0,00	0,00	0,00	682,85	19 119,68
2/0040002/01301	Kirchenwegerl / Fahrbahn Fläche 100,05 m², Oberfläche Sc	01.01.2013	0,0	10,0	0,00	0,00	0,00	0,00	0,00	0,00
2/0040002/01307	Nöbauer Steg / Fahrbahn Fläche 17,26 m², Oberfläche son	01.01.2013	0,0	10,0	0,00	0,00	0,00	0,00	0,00	0,00
2/0040002/01309	Spitzer / Fahrbahn Fläche 325,48 m², Oberfläche Schotter,	01.01.2013	0,0	10,0	0,00	0,00	0,00	0,00	0,00	0,00
2/0040002/01321	Pfarlleiten / Fahrbahn Fläche 195,50 m², Oberfläche Erdwe	01.01.2013	0,0	10,0	0,00	0,00	0,00	0,00	0,00	0,00
2/0040002/01336	Rotkreuzsiedlung / Fahrbahn Fläche 642,74 m², Oberfläche	01.01.2013	0,0	10,0	0,00	0,00	0,00	0,00	0,00	0,00
2/0040002/01378	Siedlungsstraße / Fahrbahn Fläche 449,47 m², Oberfläche	01.01.2013	0,0	10,0	0,00	0,00	0,00	0,00	0,00	0,00
2/0040002/01379	Siedlungsstraße / Geh- und Radweg Fläche 237,83 m², Ob	01.01.2013	0,0	10,0	0,00	0,00	0,00	0,00	0,00	0,00
2/0040002/01408	Verbindungsweg Kindergarten / Geh- und Radweg Fläche	01.01.2013	0,0	10,0	0,00	0,00	0,00	0,00	0,00	0,00
2/0040002/01444	Schaugraben / Fahrbahn Fläche 511,65 m², Oberfläche Sc	01.01.2013	0,0	10,0	0,00	0,00	0,00	0,00	0,00	0,00
2/0040002/01500	Eschenweg / Parkstreifen Fläche 34,98 m², Oberfläche Sch	01.01.2013	0,0	10,0	0,00	0,00	0,00	0,00	0,00	0,00
2/0040002/01512	Dornleiten / Geh- und Radweg Fläche 146,67 m², Oberfläch	01.01.2013	0,0	10,0	0,00	0,00	0,00	0,00	0,00	0,00
2/0040002/01533	Dorf / Fahrbahn Fläche 625,92 m², Oberfläche Schotter, Zu	01.01.2013	0,0	10,0	0,00	0,00	0,00	0,00	0,00	0,00
2/0040002/01534	Motorikweg - Projektmarathon LJ	30.08.2020	5,5	10,0	8 027,47	0,00	0,00	0,00	1 235,00	6 792,47
4/0070003/00001	Energiekonzept Straßenbeleuchtung 2022	31.12.2022	31,5	33,0	285 207,75	0,00	60 000,00	0,00	9 054,21	216 153,54
<b>612001 Vorplatz Rathaus</b>					<b>134 017,14</b>	<b>0,00</b>	<b>0,00</b>	<b>0,00</b>	<b>4 542,95</b>	<b>129 474,19</b>
<b>1021</b>	<b>Grundstücke, Grundstückseinrichtungen und Infrastruktur</b>				<b>134 017,14</b>	<b>0,00</b>	<b>0,00</b>	<b>0,00</b>	<b>4 542,95</b>	<b>129 474,19</b>
2/0040001/01540	Vorplatz Rathaus	05.10.2020	28,5	33,0	134 017,14	0,00	0,00	0,00	4 542,95	129 474,19

Ansatz MVAG Konto	Bezeichnung	Inbetrieb- nahme	RND	ND	Buchwert 31.12.2023	Zugänge/ + Umbuchungen	Abgänge/ -	Wertaufholung+/ Wertminderung-	Abschreibung	Buchwert 31.12.2024
<b>617000 Bauhöfe</b>					<b>353 482,18</b>	<b>0,00</b>	<b>0,00</b>	<b>0,00</b>	<b>24 239,05</b>	<b>329 243,13</b>
<b>1021</b>	<b>Grundstücke, Grundstückseinrichtungen und Infrastruktur</b>				<b>54 451,20</b>	<b>0,00</b>	<b>0,00</b>	<b>0,00</b>	<b>0,00</b>	<b>54 451,20</b>
1/0020001/00399	Grundstück Nr. 358/2, KG-Nr. 03304, Bauflächen, Dorf 19 ( 01.01.1900				19 488,00	0,00	0,00	0,00	0,00	19 488,00
1/0020001/00400	Grundstück Nr. 358/2, KG-Nr. 03304, Bauflächen, Dorf 19 ( 01.01.1900				20 640,00	0,00	0,00	0,00	0,00	20 640,00
1/0030001/00401	Grundstück Nr. 358/2, KG-Nr. 03304, Gärten, Dorf 19 Gärte 01.01.1900				14 323,20	0,00	0,00	0,00	0,00	14 323,20
<b>1022</b>	<b>Gebäude und Bauten</b>				<b>141 340,00</b>	<b>0,00</b>	<b>0,00</b>	<b>0,00</b>	<b>7 640,00</b>	<b>133 700,00</b>
2/0060001/01538	Gebäude Wirtschaftshof, Dorf 19	26.11.1992	17,5	50,0	141 340,00	0,00	0,00	0,00	7 640,00	133 700,00
<b>1025</b>	<b>Technische Anlagen, Fahrzeuge und Maschinen</b>				<b>157 690,98</b>	<b>0,00</b>	<b>0,00</b>	<b>0,00</b>	<b>16 599,05</b>	<b>141 091,93</b>
4/0150002/01553	Lindner Traktor	01.10.2009	0,0	10,0	0,00	0,00	0,00	0,00	0,00	0,00
5/0150002/01553	Steyr 6150 Traktor	12.12.2023	8,5	10,0	157 690,98	0,00	0,00	0,00	16 599,05	141 091,93
<b>633000 Ybbs und Wildbachverbauung</b>					<b>614 433,88</b>	<b>46 357,80</b>	<b>0,00</b>	<b>0,00</b>	<b>8 209,35</b>	<b>652 582,33</b>
<b>1021</b>	<b>Grundstücke, Grundstückseinrichtungen und Infrastruktur</b>				<b>599 433,88</b>	<b>46 089,00</b>	<b>0,00</b>	<b>0,00</b>	<b>8 209,35</b>	<b>637 313,53</b>
2/0470001/00001	Hochwasserschutz Ybbs	31.12.2022	77,5	80,0	57 253,32	1 089,00	0,00	0,00	729,34	57 612,98
2/0470001/00002	Mure Gallenzen	31.12.2022	77,5	80,0	396 029,52	45 000,00	0,00	0,00	5 618,21	435 411,31
2/0470001/00004	Aubodenbach	31.12.2022	77,5	80,0	146 151,04	0,00	0,00	0,00	1 861,80	144 289,24
<b>1028</b>	<b>Geleistete Anzahlungen für Anlagen und Anlagen in Bau</b>				<b>15 000,00</b>	<b>268,80</b>	<b>0,00</b>	<b>0,00</b>	<b>0,00</b>	<b>15 268,80</b>
2/0470001/00006	Hollensteiner Wildbäche - ab 2023			80,0	15 000,00	0,00	0,00	0,00	0,00	15 000,00
2/0470001/00007	Fertigstellung Hammerbach			80,0	0,00	268,80	0,00	0,00	0,00	268,80
<b>710000 Land- und Forstwirtschaftlicher Wegebau (Güterwege)</b>					<b>2 235 303,01</b>	<b>86 132,07</b>	<b>0,00</b>	<b>0,00</b>	<b>221 226,02</b>	<b>2 100 209,06</b>
<b>1021</b>	<b>Grundstücke, Grundstückseinrichtungen und Infrastruktur</b>				<b>2 217 038,64</b>	<b>86 132,07</b>	<b>0,00</b>	<b>0,00</b>	<b>220 987,27</b>	<b>2 082 183,44</b>
2/0040001/00001	Sandgrabenstraße	31.05.2020	28,0	33,0	79 311,05	1 905,75	0,00	0,00	2 734,86	78 481,94
2/0040001/01289	Sattelweg / Fahrbahn Fläche 463,90 m², Oberfläche Aspha	01.01.2000	7,2	33,0	5 763,60	0,00	0,00	0,00	702,88	5 060,72
2/0040001/01290	Oberkirchen / Rain / Fahrbahn Fläche 937,68 m², Oberfläch	01.01.2006	13,8	33,0	21 026,75	0,00	0,00	0,00	1 420,73	19 606,02
2/0040001/01291	Berg / Fahrbahn Fläche 6.603,37 m², Oberfläche Asphalt, Z	01.01.2006	13,8	33,0	148 075,55	0,00	0,00	0,00	10 005,10	138 070,45
2/0040001/01292	Berg / Grießauerweg / Fahrbahn Fläche 1.028,85 m², Ober	01.01.2006	13,8	33,0	23 071,20	0,00	0,00	0,00	1 558,86	21 512,34
2/0040001/01297	Fahrnlehen / Fahrbahn Fläche 3.975,21 m², Oberfläche Asf	01.01.2006	13,8	33,0	89 141,07	0,00	0,00	0,00	6 023,05	83 118,02
2/0040001/01303	Seymannslehen Stichstraße / Fahrbahn Fläche 319,45 m²,	01.01.2006	13,8	33,0	7 163,42	0,00	0,00	0,00	484,01	6 679,41
2/0040001/01305	Postparkplatz / Fahrbahn Fläche 847,39 m², Oberfläche As	01.01.1986	0,0	33,0	0,00	0,00	0,00	0,00	0,00	0,00
2/0040001/01313	Gehweg Badwiese / Fahrbahn Fläche 9,54 m², Oberfläche	01.01.2000	7,2	33,0	118,53	0,00	0,00	0,00	14,45	104,08
2/0040001/01315	Saurüssel / Fahrbahn Fläche 96,24 m², Oberfläche Asphalt	01.01.2006	13,8	33,0	2 158,10	0,00	0,00	0,00	145,82	2 012,28
2/0040001/01316	Krenngrabenstraße / Fahrbahn Fläche 1.867,81 m², Oberflä	01.01.2000	7,2	33,0	23 206,12	0,00	0,00	0,00	2 830,01	20 376,11
2/0040001/01318	Krenngrabenstraße / Fahrbahn Fläche 21,18 m², Oberfläch	01.01.1993	0,6	33,0	51,35	0,00	0,00	0,00	32,09	19,26
2/0040001/01319	Oberblamau / Fahrbahn Fläche 1.388,91 m², Oberfläche As	01.01.2006	13,8	33,0	31 145,25	0,00	0,00	0,00	2 104,41	29 040,84
2/0040001/01322	Klein Hollenstein Fabrik / Fahrbahn Fläche 512,30 m², Obe	01.01.2000	7,2	33,0	6 364,96	0,00	0,00	0,00	776,21	5 588,75
2/0040001/01323	Langfeld Nebenstraße I / Fahrbahn Fläche 453,54 m², Ober	01.01.2000	7,2	33,0	5 634,91	0,00	0,00	0,00	687,18	4 947,73

Ansatz MVAG Konto	Bezeichnung	Inbetrieb- nahme	RND	ND	Buchwert 31.12.2023	Zugänge/ + Umbuchungen	Abgänge/ -	Wertaufholung+/ Wertminderung-	Abschreibung	Buchwert 31.12.2024
2/0040001/01328	Gehweg Rottenburger / Fahrbahn Fläche 36,16 m <sup>2</sup> , Oberflä	01.01.1993	0,6	33,0	87,66	0,00	0,00	0,00	54,79	32,87
2/0040001/01330	Raingrub / Fahrbahn Fläche 876,57 m <sup>2</sup> , Oberfläche Asphalt	01.01.2006	13,8	33,0	19 656,40	0,00	0,00	0,00	1 328,14	18 328,26
2/0040001/01331	Kranzelerb / Fahrbahn Fläche 85,29 m <sup>2</sup> , Oberfläche Asphal	01.01.2006	13,8	33,0	1 912,55	0,00	0,00	0,00	129,23	1 783,32
2/0040001/01338	Gross Koth II / Fahrbahn Fläche 3.006,75 m <sup>2</sup> , Oberfläche A	01.01.2006	13,8	33,0	67 424,10	0,00	0,00	0,00	4 555,68	62 868,42
2/0040001/01340	Bergerweg / Fahrbahn Fläche 3.241,80 m <sup>2</sup> , Oberfläche Asp	01.01.2006	13,8	33,0	72 694,90	0,00	0,00	0,00	4 911,82	67 783,08
2/0040001/01341	Bahnhofstraße / Fahrbahn Fläche 4.589,51 m <sup>2</sup> , Oberfläche	01.01.2006	13,8	33,0	102 916,31	0,00	0,00	0,00	6 953,80	95 962,51
2/0040001/01344	Rastplatz weisser Herrgott / Fahrbahn Fläche 171,47 m <sup>2</sup> , O	01.01.1993	0,6	33,0	415,68	0,00	0,00	0,00	259,80	155,88
2/0040001/01345	Forstenlechnerstraße / Fahrbahn Fläche 1.297,77 m <sup>2</sup> , Ober	01.01.2006	13,8	33,0	29 101,40	0,00	0,00	0,00	1 966,31	27 135,09
2/0040001/01347	Haltestelle Klein Hollenstein / Fahrbahn Fläche 263,67 m <sup>2</sup> ,	01.01.2006	13,8	33,0	5 912,60	0,00	0,00	0,00	399,50	5 513,10
2/0040001/01348	Haltestelle Klein Hollenstein / Geh- und Radweg Fläche 82,	01.01.2006	13,8	33,0	1 485,11	0,00	0,00	0,00	100,35	1 384,76
2/0040001/01353	Sattel / Fahrbahn Fläche 7.426,31 m <sup>2</sup> , Oberfläche Asphalt,	01.01.2000	7,2	33,0	92 266,20	0,00	0,00	0,00	11 251,98	81 014,22
2/0040001/01356	Sattelweg / Fahrbahn Fläche 8.260,20 m <sup>2</sup> , Oberfläche Asp	01.01.1993	0,6	33,0	20 024,73	0,00	0,00	0,00	12 515,46	7 509,27
2/0040001/01358	Thomasberg / Fahrbahn Fläche 10.087,98 m <sup>2</sup> , Oberfläche /	01.01.2000	7,2	33,0	125 335,50	0,00	0,00	0,00	15 284,82	110 050,68
2/0040001/01359	Klein Hollenstein / Fahrbahn Fläche 628,08 m <sup>2</sup> , Oberfläche	01.01.2000	7,2	33,0	7 803,48	0,00	0,00	0,00	951,64	6 851,84
2/0040001/01360	Saurüssel / Fahrbahn Fläche 3.630,05 m <sup>2</sup> , Oberfläche Asp	01.01.2000	7,2	33,0	45 100,61	0,00	0,00	0,00	5 500,07	39 600,54
2/0040001/01370	Steindl / Fahrbahn Fläche 234,77 m <sup>2</sup> , Oberfläche Asphalt,	01.01.2006	13,8	33,0	5 264,49	0,00	0,00	0,00	355,71	4 908,78
2/0040001/01371	Langfeld Hauptstraße / Fahrbahn Fläche 3.047,72 m <sup>2</sup> , Ober	01.01.2000	7,2	33,0	37 865,67	0,00	0,00	0,00	4 617,76	33 247,91
2/0040001/01372	Langfeld Hauptstraße / Geh- und Radweg Fläche 155,54 m	01.01.2000	7,2	33,0	1 545,91	0,00	0,00	0,00	188,53	1 357,38
2/0040001/01373	Langfeld Promenade / Fahrbahn Fläche 512,01 m <sup>2</sup> , Oberflä	01.01.2000	7,2	33,0	6 361,35	0,00	0,00	0,00	775,77	5 585,58
2/0040001/01374	Langfeld Promenade / Fahrbahn Fläche 619,22 m <sup>2</sup> , Oberflä	01.01.1993	0,6	33,0	1 501,13	0,00	0,00	0,00	938,21	562,92
2/0040001/01375	Unterstadl / Fahrbahn Fläche 959,21 m <sup>2</sup> , Oberfläche Aspha	01.01.2000	7,2	33,0	11 917,47	0,00	0,00	0,00	1 453,35	10 464,12
2/0040001/01381	Schelchen / Fahrbahn Fläche 2.063,99 m <sup>2</sup> , Oberfläche Asp	01.01.2006	13,8	33,0	46 283,40	0,00	0,00	0,00	3 127,26	43 156,14
2/0040001/01382	Schelchen -Unterleiten / Fahrbahn Fläche 1.319,80 m <sup>2</sup> , Obr	01.01.2006	13,8	33,0	29 595,43	0,00	0,00	0,00	1 999,69	27 595,74
2/0040001/01387	Krennlehenfeld / Fahrbahn Fläche 1.126,07 m <sup>2</sup> , Oberfläche	01.01.2006	13,8	33,0	25 251,15	0,00	0,00	0,00	1 706,16	23 544,99
2/0040001/01388	Krennlehenfeld / Fahrbahn Fläche 312,08 m <sup>2</sup> , Oberfläche A	01.01.2000	7,2	33,0	3 877,33	0,00	0,00	0,00	472,85	3 404,48
2/0040001/01393	Langfeld Nebenstraße II / Fahrbahn Fläche 585,61 m <sup>2</sup> , Obe	01.01.2000	7,2	33,0	7 275,74	0,00	0,00	0,00	887,29	6 388,45
2/0040001/01394	Thomasberg / Fahrbahn Fläche 877,77 m <sup>2</sup> , Oberfläche Asp	01.01.2006	13,8	33,0	19 683,33	0,00	0,00	0,00	1 329,95	18 353,38
2/0040001/01395	Winterreith I / Fahrbahn Fläche 1.892,10 m <sup>2</sup> , Oberfläche As	01.01.1993	0,6	33,0	4 586,90	0,00	0,00	0,00	2 866,81	1 720,09
2/0040001/01396	Ödbauer / Fahrbahn Fläche 812,67 m <sup>2</sup> , Oberfläche Asphalt	01.01.2000	7,2	33,0	10 096,80	0,00	0,00	0,00	1 231,32	8 865,48
2/0040001/01416	Sagmeisterstraße / Geh- und Radweg Fläche 114,90 m <sup>2</sup> , O	01.01.2006	13,8	33,0	2 061,27	0,00	0,00	0,00	139,28	1 921,99
2/0040001/01421	Dörrgraben / Fahrbahn Fläche 6.843,75 m <sup>2</sup> , Oberfläche Asp	01.01.2006	13,8	33,0	153 465,90	0,00	0,00	0,00	10 369,32	143 096,58
2/0040001/01422	Wenten / Fahrbahn Fläche 3.494,04 m <sup>2</sup> , Oberfläche Asphal	01.01.2000	7,2	33,0	43 410,80	0,00	0,00	0,00	5 294,00	38 116,80
2/0040001/01423	Schneib / Fahrbahn Fläche 1.008,18 m <sup>2</sup> , Oberfläche Aspha	01.01.2006	13,8	33,0	22 607,67	0,00	0,00	0,00	1 527,55	21 080,12
2/0040001/01424	Waidach / Fahrbahn Fläche 414,36 m <sup>2</sup> , Oberfläche Asphalt	01.01.2006	13,8	33,0	9 291,60	0,00	0,00	0,00	627,81	8 663,79
2/0040001/01425	Gehweg Bundesstraße Klein Hollenstein / Geh- und Radw	01.01.1993	0,6	33,0	705,83	0,00	0,00	0,00	441,14	264,69
2/0040001/01426	Raingrub / Fahrbahn Fläche 1.372,92 m <sup>2</sup> , Oberfläche Asp	01.01.1993	0,6	33,0	3 328,30	0,00	0,00	0,00	2 080,19	1 248,11
2/0040001/01427	Ziegelau / Fahrbahn Fläche 2.595,69 m <sup>2</sup> , Oberfläche Asp	01.01.2006	13,8	33,0	58 206,40	0,00	0,00	0,00	3 932,86	54 273,54
2/0040001/01428	Taucherreith / Fahrbahn Fläche 884,46 m <sup>2</sup> , Oberfläche Asp	01.01.1993	0,6	33,0	2 144,15	0,00	0,00	0,00	1 340,09	804,06
2/0040001/01429	Rabersberg / Fahrbahn Fläche 897,09 m <sup>2</sup> , Oberfläche Asp	01.01.2000	7,2	33,0	11 145,65	0,00	0,00	0,00	1 359,23	9 786,42

Ansatz MVAG Konto	Bezeichnung	Inbetrieb- nahme	RND	ND	Buchwert 31.12.2023	Zugänge/ + Umbuchungen	Abgänge/ -	Wertaufholung+/ Wertminderung-	Abschreibung	Buchwert 31.12.2024
2/0040001/01430	Gallenzen / Fahrbahn Fläche 201,42 m <sup>2</sup> , Oberfläche Aspha	01.01.2000	7,2	33,0	2 502,50	0,00	0,00	0,00	305,18	2 197,32
2/0040001/01434	Sportplatz / Fahrbahn Fläche 547,52 m <sup>2</sup> , Oberfläche Aspha	01.01.2000	7,2	33,0	6 802,45	0,00	0,00	0,00	829,57	5 972,88
2/0040001/01438	Staudach / Geh- und Radweg Fläche 122,09 m <sup>2</sup> , Oberfläch	01.01.1993	0,6	33,0	236,79	0,00	0,00	0,00	147,99	88,80
2/0040001/01441	Gehsteig Landesstraße Klein Hollenstein / Fahrbahn Fläch	01.01.1993	0,6	33,0	201,78	0,00	0,00	0,00	126,11	75,67
2/0040001/01447	Krenngrabenstraße / Fahrbahn Fläche 726,38 m <sup>2</sup> , Oberfläch	01.01.2006	13,8	33,0	16 288,52	0,00	0,00	0,00	1 100,58	15 187,94
2/0040001/01451	Krenngrabenstraße / Geh- und Radweg Fläche 246,47 m <sup>2</sup> ,	01.01.2006	13,8	33,0	4 421,43	0,00	0,00	0,00	298,75	4 122,68
2/0040001/01458	Bahnhofstraße / Fahrbahn Fläche 1.120,82 m <sup>2</sup> , Oberfläche	01.01.2000	7,2	33,0	13 925,36	0,00	0,00	0,00	1 698,21	12 227,15
2/0040001/01459	Seymannslehen / Fahrbahn Fläche 4.838,42 m <sup>2</sup> , Oberfläch	01.01.2000	7,2	33,0	60 113,71	0,00	0,00	0,00	7 330,94	52 782,77
2/0040001/01460	Eschenweg / Geh- und Radweg Fläche 37,93 m <sup>2</sup> , Oberfläch	01.01.2000	7,2	33,0	376,95	0,00	0,00	0,00	45,97	330,98
2/0040001/01461	Eschenweg / Fahrbahn Fläche 289,00 m <sup>2</sup> , Oberfläche Asp	01.01.2000	7,2	33,0	3 590,64	0,00	0,00	0,00	437,88	3 152,76
2/0040001/01467	Ybbsbrücke / Geh- und Radweg Fläche 21,56 m <sup>2</sup> , Oberfläch	01.01.2006	13,8	33,0	386,67	0,00	0,00	0,00	26,13	360,54
2/0040001/01468	Ybbsbrücke / Fahrbahn Fläche 102,46 m <sup>2</sup> , Oberfläche Asp	01.01.2006	13,8	33,0	2 297,53	0,00	0,00	0,00	155,24	2 142,29
2/0040001/01469	Bahnhofstraße / Geh- und Radweg Fläche 16,62 m <sup>2</sup> , Oberfl	01.01.2006	13,8	33,0	298,15	0,00	0,00	0,00	20,15	278,00
2/0040001/01470	Langfeld III / Fahrbahn Fläche 798,90 m <sup>2</sup> , Oberfläche Asp	01.01.2000	7,2	33,0	9 925,73	0,00	0,00	0,00	1 210,45	8 715,28
2/0040001/01471	Lusgasse / Parkstreifen Fläche 79,24 m <sup>2</sup> , Oberfläche Asp	01.01.2006	13,8	33,0	1 421,51	0,00	0,00	0,00	96,05	1 325,46
2/0040001/01473	Gross-Koth I / Fahrbahn Fläche 341,10 m <sup>2</sup> , Oberfläche Asp	01.01.1993	0,6	33,0	826,90	0,00	0,00	0,00	516,81	310,09
2/0040001/01474	Steindl / Fahrbahn Fläche 92,92 m <sup>2</sup> , Oberfläche Asphalt, Zi	01.01.2000	7,2	33,0	1 154,45	0,00	0,00	0,00	140,79	1 013,66
2/0040001/01475	Kranzelerb / Fahrbahn Fläche 2.437,14 m <sup>2</sup> , Oberfläche Asp	01.01.2000	7,2	33,0	30 279,61	0,00	0,00	0,00	3 692,64	26 586,97
2/0040001/01477	Gseng / Fahrbahn Fläche 1.057,80 m <sup>2</sup> , Oberfläche Asphalt,	01.01.2006	13,8	33,0	23 720,35	0,00	0,00	0,00	1 602,73	22 117,62
2/0040001/01478	Krenngraben / Geh- und Radweg Fläche 30,40 m <sup>2</sup> , Oberflä	01.01.2006	13,8	33,0	545,30	0,00	0,00	0,00	36,84	508,46
2/0040001/01479	Seymannslehen / Fahrbahn Fläche 2.066,80 m <sup>2</sup> , Oberfläch	01.01.2006	13,8	33,0	46 346,33	0,00	0,00	0,00	3 131,51	43 214,82
2/0040001/01480	Seymannslehen / Fahrbahn Fläche 4.594,94 m <sup>2</sup> , Oberfläch	01.01.1993	0,6	33,0	11 139,24	0,00	0,00	0,00	6 962,03	4 177,21
2/0040001/01485	Eisenbahnerhaus / Fahrbahn Fläche 439,07 m <sup>2</sup> , Oberfläche	01.01.2006	13,8	33,0	9 845,79	0,00	0,00	0,00	665,26	9 180,53
2/0040001/01486	Eisenbahnerhaus / Fahrbahn Fläche 56,76 m <sup>2</sup> , Oberfläche	01.01.2000	7,2	33,0	705,20	0,00	0,00	0,00	86,00	619,20
2/0040001/01488	Winterreith II / Fahrbahn Fläche 1.050,78 m <sup>2</sup> , Oberfläche A:	01.01.1993	0,6	33,0	2 547,35	0,00	0,00	0,00	1 592,09	955,26
2/0040001/01491	Wenten / Fahrbahn Fläche 88,17 m <sup>2</sup> , Oberfläche Asphalt, Z	01.01.2006	13,8	33,0	1 977,15	0,00	0,00	0,00	133,59	1 843,56
2/0040001/01492	Schelchen / Fahrbahn Fläche 1.009,65 m <sup>2</sup> , Oberfläche Asp	01.01.2000	7,2	33,0	12 544,07	0,00	0,00	0,00	1 529,76	11 014,31
2/0040001/01494	Unterstadl / Fahrbahn Fläche 216,51 m <sup>2</sup> , Oberfläche Aspha	01.01.1993	0,6	33,0	524,87	0,00	0,00	0,00	328,04	196,83
2/0040001/01495	Talbauer / Fahrbahn Fläche 594,15 m <sup>2</sup> , Oberfläche Asphalt	01.01.2000	7,2	33,0	7 381,85	0,00	0,00	0,00	900,23	6 481,62
2/0040001/01496	Krennlehenstraße / Fahrbahn Fläche 604,06 m <sup>2</sup> , Oberfläch	01.01.2006	13,8	33,0	13 545,51	0,00	0,00	0,00	915,24	12 630,27
2/0040001/01497	Krennlehenstraße / Fahrbahn Fläche 215,53 m <sup>2</sup> , Oberfläch	01.01.2000	7,2	33,0	2 677,75	0,00	0,00	0,00	326,55	2 351,20
2/0040001/01505	Berg / Fahrbahn Fläche 813,03 m <sup>2</sup> , Oberfläche Asphalt, Zu:	01.01.1993	0,6	33,0	1 970,98	0,00	0,00	0,00	1 231,86	739,12
2/0040001/01506	Grießau / Fahrbahn Fläche 2.284,35 m <sup>2</sup> , Oberfläche Aspha	01.01.2000	7,2	33,0	28 381,25	0,00	0,00	0,00	3 461,13	24 920,12
2/0040001/01507	Grenzberg / Fahrbahn Fläche 206,52 m <sup>2</sup> , Oberfläche Asp	01.01.2000	7,2	33,0	2 565,85	0,00	0,00	0,00	312,91	2 252,94
2/0040001/01509	Oisberg / Fahrbahn Fläche 3.120,12 m <sup>2</sup> , Oberfläche Asp	01.01.2000	7,2	33,0	38 765,13	0,00	0,00	0,00	4 727,45	34 037,68
2/0040001/01510	Sattel / Fahrbahn Fläche 1.944,30 m <sup>2</sup> , Oberfläche Asphalt,	01.01.1986	0,0	33,0	0,00	0,00	0,00	0,00	0,00	0,00
2/0040001/01511	Hohenlehen / Fahrbahn Fläche 343,92 m <sup>2</sup> , Oberfläche Asp	01.01.2006	13,8	33,0	7 712,15	0,00	0,00	0,00	521,09	7 191,06
2/0040001/01513	Oberkirchen / Fahrbahn Fläche 2.323,26 m <sup>2</sup> , Oberfläche As	01.01.2000	7,2	33,0	28 864,75	0,00	0,00	0,00	3 520,09	25 344,66
2/0040001/01514	Nollnreith / Fahrbahn Fläche 940,46 m <sup>2</sup> , Oberfläche Asp	01.01.1993	0,6	33,0	2 279,91	0,00	0,00	0,00	1 424,94	854,97

Ansatz MVAG Konto	Bezeichnung	Inbetriebnahme	RND	ND	Buchwert 31.12.2023	Zugänge/ + Umbuchungen -	Abgänge/ -	Wertaufholung+/ Wertminderung-	Abschreibung	Buchwert 31.12.2024
2/0040001/01515	Oberkirchen / Fahrbahn Fläche 937,68 m², Oberfläche Aspl	01.01.2006	13,8	33,0	21 026,75	0,00	0,00	0,00	1 420,73	19 606,02
2/0040001/01517	Gauss / Fahrbahn Fläche 2.164,46 m², Oberfläche Asphalt,	01.01.1993	0,6	33,0	5 247,16	0,00	0,00	0,00	3 279,48	1 967,68
2/0040001/01518	Sattelweg / Fahrbahn Fläche 1.236,85 m², Oberfläche Aspr	01.01.2006	13,8	33,0	27 735,42	0,00	0,00	0,00	1 874,01	25 861,41
2/0040001/01521	Oisberg / Fahrbahn Fläche 537,72 m², Oberfläche Asphalt,	01.01.1993	0,6	33,0	1 303,56	0,00	0,00	0,00	814,73	488,83
2/0040001/01522	Haltestelle Hohenlehen / Geh- und Radweg Fläche 77,75 r	01.01.2013	20,4	33,0	2 016,64	0,00	0,00	0,00	94,24	1 922,40
2/0040001/01523	Haltestelle Hohenlehen / Fahrbahn Fläche 207,32 m², Ober	01.01.2006	13,8	33,0	4 649,00	0,00	0,00	0,00	314,12	4 334,88
2/0040001/01524	Haltestelle Hohenlehen / Geh- und Radweg Fläche 77,75 r	01.01.2006	13,8	33,0	1 394,68	0,00	0,00	0,00	94,24	1 300,44
2/0040001/01526	Garnberg / Fahrbahn Fläche 1.053,57 m², Oberfläche Asp	01.01.1993	0,6	33,0	2 554,10	0,00	0,00	0,00	1 596,31	957,79
2/0040001/01527	Kleinbach-Hochschlag / Fahrbahn Fläche 192,15 m², Oberf	01.01.2000	7,2	33,0	2 387,31	0,00	0,00	0,00	291,14	2 096,17
2/0040001/01528	Dornleiten / Fahrbahn Fläche 432,30 m², Oberfläche Aspha	01.01.2000	7,2	33,0	5 371,00	0,00	0,00	0,00	655,00	4 716,00
2/0040001/01530	Berg / Fahrbahn Fläche 2.428,16 m², Oberfläche Asphalt,	Z 01.01.2000	7,2	33,0	30 168,05	0,00	0,00	0,00	3 679,03	26 489,02
2/0040001/01531	Gauss / Fahrbahn Fläche 258,90 m², Oberfläche Asphalt,	Z 01.01.2000	7,2	33,0	3 216,57	0,00	0,00	0,00	392,26	2 824,31
2/0040001/01532	Thomasberg / Fahrbahn Fläche 1.962,86 m², Oberfläche A	01.01.1993	0,6	33,0	4 758,45	0,00	0,00	0,00	2 974,03	1 784,42
2/0040001/01534	Schmuckenhof / Fahrbahn Fläche 339,99 m², Oberfläche A	01.01.2000	7,2	33,0	4 224,11	0,00	0,00	0,00	515,14	3 708,97
2/0040001/01539	Zufahrt Großbach	05.11.2020	28,5	33,0	9 037,39	0,00	0,00	0,00	306,35	8 731,04
2/0040001/01579	Sattelweg (Sanierung 2021)	01.07.2021	29,5	33,0	40 644,20	4 857,60	0,00	0,00	1 413,56	44 088,24
2/0040001/01581	Raingrub / Fahrbahn - Sanierung 2021	01.09.2021	29,5	33,0	9 892,89	0,00	0,00	0,00	324,36	9 568,53
2/0040001/01586	Sattelweg (Sanierung 2022)	14.06.2022	30,0	33,0	17 097,39	0,00	0,00	0,00	551,53	16 545,86
2/0040001/01592	Thomasberg	26.07.2023	31,5	33,0	32 764,54	0,00	0,00	0,00	1 008,14	31 756,40
2/0040001/01598	Winterreith	04.12.2023	31,5	33,0	4 797,49	54 640,51	0,00	0,00	1 001,37	58 436,63
2/0040001/00002	Kranzlerbrücke	01.12.2020	28,5	33,0	21 357,21	0,00	0,00	0,00	723,97	20 633,24
2/0040001/00003	Güterwege	12.05.2020	28,0	33,0	14 460,51	24 728,21	0,00	0,00	1 329,57	37 859,15
2/0040002/01299	Neuberg / Fahrbahn Fläche 3.267,46 m², Oberfläche Schot	01.01.2013	0,0	10,0	0,00	0,00	0,00	0,00	0,00	0,00
2/0040002/01317	Krenngrabenstraße / Fahrbahn Fläche 131,36 m², Oberfläc	01.01.2013	0,0	10,0	0,00	0,00	0,00	0,00	0,00	0,00
2/0040002/01320	Pfarleiten / Fahrbahn Fläche 1,75 m², Oberfläche Erdweg,	01.01.2013	0,0	10,0	0,00	0,00	0,00	0,00	0,00	0,00
2/0040002/01325	Hinterberg / Fahrbahn Fläche 3.971,19 m², Oberfläche Sch	01.01.2013	0,0	10,0	0,00	0,00	0,00	0,00	0,00	0,00
2/0040002/01327	Gehweg Rottenburger / Fahrbahn Fläche 5,24 m², Oberfläc	01.01.2013	0,0	10,0	0,00	0,00	0,00	0,00	0,00	0,00
2/0040002/01332	Schneib / Fahrbahn Fläche 151,32 m², Oberfläche Schotter	01.01.2013	0,0	10,0	0,00	0,00	0,00	0,00	0,00	0,00
2/0040002/01335	Rotkreuzsiedlung / Fahrbahn Fläche 0,36 m², Oberfläche S	01.01.2013	0,0	10,0	0,00	0,00	0,00	0,00	0,00	0,00
2/0040002/01343	Langfeld Ybbsweg / Fahrbahn Fläche 858,20 m², Oberfläch	01.01.2013	0,0	10,0	0,00	0,00	0,00	0,00	0,00	0,00
2/0040002/01346	Forstenlechnerstraße / Fahrbahn Fläche 520,37 m², Oberflä	01.01.2013	0,0	10,0	0,00	0,00	0,00	0,00	0,00	0,00
2/0040002/01355	Wenten / Fahrbahn Fläche 1.607,88 m², Oberfläche Schottr	01.01.2013	0,0	10,0	0,00	0,00	0,00	0,00	0,00	0,00
2/0040002/01357	Hohenlehen / Fahrbahn Fläche 1.058,67 m², Oberfläche Sc	01.01.2013	0,0	10,0	0,00	0,00	0,00	0,00	0,00	0,00
2/0040002/01397	Ödbauer / Fahrbahn Fläche 26,76 m², Oberfläche Schotter,	01.01.2013	0,0	10,0	0,00	0,00	0,00	0,00	0,00	0,00
2/0040002/01437	Seeau / Fahrbahn Fläche 986,90 m², Oberfläche Schotter,	01.01.2013	0,0	10,0	0,00	0,00	0,00	0,00	0,00	0,00
2/0040002/01443	Krennlehenfeld III / Fahrbahn Fläche 1.270,08 m², Oberfläc	01.01.2013	0,0	10,0	0,00	0,00	0,00	0,00	0,00	0,00
2/0040002/01493	Unterstadt / Fahrbahn Fläche 2.176,35 m², Oberfläche Sch	01.01.2013	0,0	10,0	0,00	0,00	0,00	0,00	0,00	0,00
2/0040002/01499	Eschenweg / Parkstreifen Fläche 287,38 m², Oberfläche Sc	01.01.2013	0,0	10,0	0,00	0,00	0,00	0,00	0,00	0,00
2/0040002/01508	Oisberg / Parkstreifen Fläche 12.044,44 m², Oberfläche Sc	01.01.2013	0,0	10,0	0,00	0,00	0,00	0,00	0,00	0,00

Ansatz MVAG Konto	Bezeichnung	Inbetrieb- nahme	RND	ND	Buchwert 31.12.2023	Zugänge/ + Umbuchungen	Abgänge/ -	Wertaufholung+/ Wertminderung-	Abschreibung	Buchwert 31.12.2024
2/0040002/01516	Thomasberg / Fahrbahn Fläche 288,21 m <sup>2</sup> , Oberfläche Sch	01.01.2013	0,0	10,0	0,00	0,00	0,00	0,00	0,00	0,00
<b>1028</b>	<b>Geleistete Anzahlungen für Anlagen und Anlagen in Bau</b>				<b>18 264,37</b>	<b>0,00</b>	<b>0,00</b>	<b>0,00</b>	<b>238,75</b>	<b>18 025,62</b>
2/0470001/00003	Gsenggraben - Kranzlerbrücke Anteil Wildbachverbauung	15.11.2020	75,5	80,0	18 264,37	0,00	0,00	0,00	238,75	18 025,62
<b>770000</b>	<b>Einrichtung zur Förderung des Fremdenverkehrs</b>				<b>33 664,59</b>	<b>0,00</b>	<b>0,00</b>	<b>0,00</b>	<b>1 141,17</b>	<b>32 523,42</b>
<b>1021</b>	<b>Grundstücke, Grundstückseinrichtungen und Infrastruktur</b>				<b>33 664,59</b>	<b>0,00</b>	<b>0,00</b>	<b>0,00</b>	<b>1 141,17</b>	<b>32 523,42</b>
2/0040013/00001	Naturpark - Promau	19.09.2020	28,5	33,0	33 664,59	0,00	0,00	0,00	1 141,17	32 523,42
<b>835000</b>	<b>Sonstige Badeanlagen und Saunas</b>				<b>148 561,05</b>	<b>0,00</b>	<b>0,00</b>	<b>0,00</b>	<b>5 284,73</b>	<b>143 276,32</b>
<b>1022</b>	<b>Gebäude und Bauten</b>				<b>148 561,05</b>	<b>0,00</b>	<b>0,00</b>	<b>0,00</b>	<b>5 284,73</b>	<b>143 276,32</b>
1/0020001/01744	Grundstück Nr. 227/1, KG-Nr. 3304, Bauflächen Gebäude,	01.01.1900			37 536,00	0,00	0,00	0,00	0,00	37 536,00
2/0060001/01543	Gebäude	01.01.1998	23,0	50,0	109 587,92	0,00	0,00	0,00	4 566,16	105 021,76
2/0110002/01736	Einrichtung 2013	01.01.2013	0,0	10,0	0,00	0,00	0,00	0,00	0,00	0,00
2/0110002/01737	Sanierung 2016	01.01.2016	1,0	10,0	1 437,13	0,00	0,00	0,00	718,57	718,56
<b>840000</b>	<b>Grundbesitz</b>				<b>1 565 645,82</b>	<b>0,00</b>	<b>0,00</b>	<b>0,00</b>	<b>0,00</b>	<b>1 565 645,82</b>
<b>1021</b>	<b>Grundstücke, Grundstückseinrichtungen und Infrastruktur</b>				<b>1 565 645,82</b>	<b>0,00</b>	<b>0,00</b>	<b>0,00</b>	<b>0,00</b>	<b>1 565 645,82</b>
1/0010001/00303	Grundstück Nr. 1251/7, KG-Nr. 3304, Sonstige Freizeifläch	01.01.1900			806,00	0,00	0,00	0,00	0,00	806,00
1/0010001/00381	Grundstück Nr. 308/9, KG-Nr. 3304, Sonstige Freizeifläche	01.01.1900			18 748,80	0,00	0,00	0,00	0,00	18 748,80
1/0010001/00477	Grundstück Nr. 461/2, KG-Nr. 03314, Tennisplatz, Oberkirc	01.01.1900			24 510,00	0,00	0,00	0,00	0,00	24 510,00
1/0010002/00274	Grundstück Nr. 762/1, KG-Nr. 03303, Gewässer Fließende	01.01.1900			2 210,00	0,00	0,00	0,00	0,00	2 210,00
1/0010002/00296	Grundstück Nr. 1249/1, KG-Nr. 03304, Gewässer Fließend	01.01.1900			1 420,00	0,00	0,00	0,00	0,00	1 420,00
1/0010002/00304	Grundstück Nr. 1252/2, KG-Nr. 03304, Gewässer Fließend	01.01.1900			253,00	0,00	0,00	0,00	0,00	253,00
1/0010002/00363	Grundstück Nr. 168/7, KG-Nr. 03304, Gewässer Fließende	01.01.1900			800,00	0,00	0,00	0,00	0,00	800,00
1/0020001/00279	Grundstück Nr. .101/3, KG-Nr. 3304, Bauflächen, Dornleite	01.01.1900			9 531,90	0,00	0,00	0,00	0,00	9 531,90
1/0020001/00300	Grundstück Nr. 1251/6, KG-Nr. 3304, Bauflächen Gebäude	01.01.1900			240,00	0,00	0,00	0,00	0,00	240,00
1/0020001/00311	Grundstück Nr. 1257/1, KG-Nr. 03304, Bauflächen Gebäud	01.01.1900			240,00	0,00	0,00	0,00	0,00	240,00
1/0020001/00326	Grundstück Nr. 1262/2, KG-Nr. 3304, Sonstige Sonstiges (	01.01.1900			228,00	0,00	0,00	0,00	0,00	228,00
1/0020001/00345	Grundstück Nr. 1268/2, KG-Nr. 3304, Sonstige Sonstiges (	01.01.1900			8,00	0,00	0,00	0,00	0,00	8,00
1/0020001/00347	Grundstück Nr. 1272/1, KG-Nr. 03304, Bauflächen Gebäud	01.01.1900			240,00	0,00	0,00	0,00	0,00	240,00
1/0020001/00375	Grundstück Nr. 308/10, KG-Nr. 03304, Bauflächen, Walche	01.01.1900			28 080,00	0,00	0,00	0,00	0,00	28 080,00
1/0020001/00393	Grundstück Nr. 340/11, KG-Nr. 03304, Bauflächen Gebäud	01.01.1900			1 488,00	0,00	0,00	0,00	0,00	1 488,00
1/0020001/00412	Grundstück Nr. 410/4, KG-Nr. 3304, Bauflächen Gebäude,	01.01.1900			4 944,00	0,00	0,00	0,00	0,00	4 944,00
1/0020001/00446	Grundstück Nr. 997, KG-Nr. 3304, Sonstige Sonstiges (ohn	01.01.1900			825,60	0,00	0,00	0,00	0,00	825,60
1/0020001/00460	Grundstück Nr. 208, KG-Nr. 03311, Bauflächen Gebäude, f	01.01.1900			72,00	0,00	0,00	0,00	0,00	72,00
1/0020001/00472	Grundstück Nr. 160/3, KG-Nr. 03314, Bauflächen Gebäude	01.01.1900			78,00	0,00	0,00	0,00	0,00	78,00
1/0020001/00475	Grundstück Nr. 461/2, KG-Nr. 03314, Tennisplatz, Oberkirc	01.01.1900			3 960,00	0,00	0,00	0,00	0,00	3 960,00
1/0020001/00510	Grundstück Nr. 819, KG-Nr. 03314, Bauflächen Gebäude, f	01.01.1900			46,00	0,00	0,00	0,00	0,00	46,00

Ansatz MVAG Konto	Bezeichnung	Inbetrieb- nahme	RND	ND	Buchwert 31.12.2023	Zugänge/ + Umbuchungen	Abgänge/ -	Wertaufholung+/ Wertminderung-	Abschreibung	Buchwert 31.12.2024
1/0020002/00280	Grundstück Nr. .101/3, KG-Nr. 03304, Sonstige, Dornleiten	01.01.1900			5 040,00	0,00	0,00	0,00	0,00	5 040,00
1/0020002/00349	Grundstück Nr. 1272/1, KG-Nr. 03304, Sonstige Betriebsflä	01.01.1900			720,00	0,00	0,00	0,00	0,00	720,00
1/0020002/00356	Grundstück Nr. 1298/3, KG-Nr. 3304, Sonstige Sonstiges (c	01.01.1900			806,40	0,00	0,00	0,00	0,00	806,40
1/0020002/00376	Grundstück Nr. 308/10, KG-Nr. 03304, Sonstige, Walcherb:	01.01.1900			177 648,00	0,00	0,00	0,00	0,00	177 648,00
1/0020002/00394	Grundstück Nr. 340/11, KG-Nr. 3304, Sonstige Betriebsfläc	01.01.1900			2 352,00	0,00	0,00	0,00	0,00	2 352,00
1/0020002/00413	Grundstück Nr. 410/4, KG-Nr. 3304, Sonstige Betriebsfläc	01.01.1900			33 477,60	0,00	0,00	0,00	0,00	33 477,60
1/0020002/00481	Grundstück Nr. 720/2, KG-Nr. 03314, Sonstige Betriebsfläc	01.01.1900			38 370,00	0,00	0,00	0,00	0,00	38 370,00
1/0020004/01749	Grundstück Nr. 138/1, KG-Nr. 3316, Sonstige Straßenverk	01.01.1900			3 180,00	0,00	0,00	0,00	0,00	3 180,00
1/0020004/01750	Grundstück Nr. 142/3, KG-Nr. 3316, Sonstige Straßenverk	01.01.1900			1 224,00	0,00	0,00	0,00	0,00	1 224,00
1/0020004/01751	Grundstück Nr. 45/7, KG-Nr. 3311, Bushaltestelle Hohenleh	01.01.1900			924,00	0,00	0,00	0,00	0,00	924,00
1/0020004/01752	Grundstück Nr. 525/4, KG-Nr. 3314, Sonstige Straßenverk	01.01.1900			3 376,00	0,00	0,00	0,00	0,00	3 376,00
1/0020004/01753	Grundstück Nr. 763/2, KG-Nr. 3314, Bushaltestelle Blamau	01.01.1900			738,00	0,00	0,00	0,00	0,00	738,00
1/0020004/01755	Grundstück Nr. 97/10, KG-Nr. 3304, Bushaltestelle Langfel	01.01.1900			3 216,00	0,00	0,00	0,00	0,00	3 216,00
1/0020004/01757	GstNr. 222/11, KG-Nr. 3304, Sonstige Straßenverkehrsanl	08.09.2021			440,00	0,00	0,00	0,00	0,00	440,00
1/0020004/01758	Grundstück Nr. 241/31, KG-Nr. 3304 Sonstige Straßenverk	08.09.2021			1 806,00	0,00	0,00	0,00	0,00	1 806,00
1/0020004/01759	Grundstück Nr. 241/32, KG-Nr. 3304 Sonstige Straßenverk	08.09.2021			6 480,00	0,00	0,00	0,00	0,00	6 480,00
1/0020004/01760	Grundstück Nr. 241/33, KG-Nr. 3304 Sonstige Straßenverk	08.09.2021			10 060,00	0,00	0,00	0,00	0,00	10 060,00
1/0020004/01761	Grundstück Nr. 241/48, KG-Nr. 3304 Sonstige Straßenverk	08.09.2021			1 256,00	0,00	0,00	0,00	0,00	1 256,00
1/0020004/01762	Grundstück Nr. 314/9, KG-Nr. 3304 Sonstige Straßenverk	08.09.2021			702,00	0,00	0,00	0,00	0,00	702,00
1/0020004/01763	Grundstück Nr. 471/18, KG-Nr. 3304 Sonstige Straßenverk	08.09.2021			554,00	0,00	0,00	0,00	0,00	554,00
1/0020004/01764	Grundstück Nr. 471/19, KG-Nr. 3304 Sonstige Straßenverk	08.09.2021			900,00	0,00	0,00	0,00	0,00	900,00
1/0020004/01765	Grundstück Nr. 471/20, KG-Nr. 3304 Sonstige Straßenverk	08.09.2021			762,00	0,00	0,00	0,00	0,00	762,00
1/0020004/01766	Grundstück Nr. 1303, KG-Nr. 3304 Sonstige Straßenverk	08.09.2021			13 758,00	0,00	0,00	0,00	0,00	13 758,00
1/0020004/01768	Grundstück Nr. 1308, KG-Nr. 3304 Sonstige Straßenverk	08.09.2021			808,00	0,00	0,00	0,00	0,00	808,00
1/0020004/01769	Grundstück Nr. 109/7, KG-Nr. 3304 Sonstige Straßenverk	09.09.2021			3 210,00	0,00	0,00	0,00	0,00	3 210,00
1/0020004/01770	Grundstück Nr. 1305, KG-Nr. 3304 Sonstige Straßenverk	28.03.2022			3 478,00	0,00	0,00	0,00	0,00	3 478,00
1/0020004/00272	Grundstück Nr. 761/1, KG-Nr. 03303, Sonstige Straßenverk	01.01.1900			1 170,00	0,00	0,00	0,00	0,00	1 170,00
1/0020004/00275	Grundstück Nr. 762/1, KG-Nr. 3303, Sonstige Straßenverk	01.01.1900			5 196,00	0,00	0,00	0,00	0,00	5 196,00
1/0020004/00277	Grundstück Nr. 762/3, KG-Nr. 03303, Sonstige Straßenverk	01.01.1900			3 196,00	0,00	0,00	0,00	0,00	3 196,00
1/0020004/00278	Grundstück Nr. 763/1, KG-Nr. 03303, Sonstige Straßenverk	01.01.1900			37 824,00	0,00	0,00	0,00	0,00	37 824,00
1/0020004/00291	Grundstück Nr. 109/2, KG-Nr. 03304, Sonstige Straßenverk	01.01.1900			1 408,00	0,00	0,00	0,00	0,00	1 408,00
1/0020004/00293	Grundstück Nr. 121/8, KG-Nr. 03304, Sonstige Straßenverk	01.01.1900			1 626,00	0,00	0,00	0,00	0,00	1 626,00
1/0020004/00297	Grundstück Nr. 1249/1, KG-Nr. 03304, Sonstige Straßenve	01.01.1900			776,00	0,00	0,00	0,00	0,00	776,00
1/0020004/00298	Grundstück Nr. 1249/2, KG-Nr. 03304, Sonstige Straßenve	01.01.1900			2 906,00	0,00	0,00	0,00	0,00	2 906,00
1/0020004/00299	Grundstück Nr. 1251/4, KG-Nr. 03304, Sonstige Straßenve	01.01.1900			124,00	0,00	0,00	0,00	0,00	124,00
1/0020004/00301	Grundstück Nr. 1251/6, KG-Nr. 3304, Sonstige Straßenverk	01.01.1900			25 401,60	0,00	0,00	0,00	0,00	25 401,60
1/0020004/00302	Grundstück Nr. 1251/7, KG-Nr. 3304, Sonstige Straßenverk	01.01.1900			6 014,00	0,00	0,00	0,00	0,00	6 014,00
1/0020004/00305	Grundstück Nr. 1254/2, KG-Nr. 03304, Sonstige Straßenve	01.01.1900			654,00	0,00	0,00	0,00	0,00	654,00
1/0020004/00306	Grundstück Nr. 1254/3, KG-Nr. 03304, Sonstige Straßenve	01.01.1900			3 907,20	0,00	0,00	0,00	0,00	3 907,20

Ansatz MVAG Konto	Bezeichnung	Inbetrieb- nahme	RND	ND	Buchwert 31.12.2023	Zugänge/ + Umbuchungen -	Abgänge/	Wertaufholung+/ Wertminderung-	Abschreibung	Buchwert 31.12.2024
1/0020004/00307	Grundstück Nr. 1255/1, KG-Nr. 3304, Sonstige Straßenverk	01.01.1900			916,00	0,00	0,00	0,00	0,00	916,00
1/0020004/00308	Grundstück Nr. 1255/2, KG-Nr. 03304, Sonstige Straßenven	01.01.1900			2 284,00	0,00	0,00	0,00	0,00	2 284,00
1/0020004/00309	Grundstück Nr. 1255/3, KG-Nr. 03304, Sonstige Straßenven	01.01.1900			2 304,00	0,00	0,00	0,00	0,00	2 304,00
1/0020004/00310	Grundstück Nr. 1256, KG-Nr. 03304, Sonstige Straßenverk	01.01.1900			1 610,00	0,00	0,00	0,00	0,00	1 610,00
1/0020004/00312	Grundstück Nr. 1257/1, KG-Nr. 03304, Sonstige Straßenven	01.01.1900			12 624,00	0,00	0,00	0,00	0,00	12 624,00
1/0020004/00313	Grundstück Nr. 1257/2, KG-Nr. 03304, Sonstige Straßenven	01.01.1900			1 418,00	0,00	0,00	0,00	0,00	1 418,00
1/0020004/00314	Grundstück Nr. 1257/3, KG-Nr. 03304, Sonstige Straßenven	01.01.1900			8 076,00	0,00	0,00	0,00	0,00	8 076,00
1/0020004/00315	Grundstück Nr. 1257/3, KG-Nr. 03304, Sonstige Verkehrs	01.01.1900			2 906,00	0,00	0,00	0,00	0,00	2 906,00
1/0020004/00316	Grundstück Nr. 1258/1, KG-Nr. 03304, Sonstige Straßenven	01.01.1900			834,00	0,00	0,00	0,00	0,00	834,00
1/0020004/00317	Grundstück Nr. 1258/2, KG-Nr. 03304, Sonstige Straßenven	01.01.1900			1 980,00	0,00	0,00	0,00	0,00	1 980,00
1/0020004/00319	Grundstück Nr. 1259, KG-Nr. 03304, Sonstige Straßenverk	01.01.1900			1 843,20	0,00	0,00	0,00	0,00	1 843,20
1/0020004/00320	Grundstück Nr. 126, KG-Nr. 03304, Sonstige Straßenverke	01.01.1900			13 094,00	0,00	0,00	0,00	0,00	13 094,00
1/0020004/00322	Grundstück Nr. 1260, KG-Nr. 3304, Sonstige Straßenverke	01.01.1900			5 324,00	0,00	0,00	0,00	0,00	5 324,00
1/0020004/00323	Grundstück Nr. 1261/1, KG-Nr. 3304, Sonstige Straßenverk	01.01.1900			15 438,00	0,00	0,00	0,00	0,00	15 438,00
1/0020004/00324	Grundstück Nr. 1261/2, KG-Nr. 03304, Sonstige Straßenven	01.01.1900			8 104,00	0,00	0,00	0,00	0,00	8 104,00
1/0020004/00325	Grundstück Nr. 1262/1, KG-Nr. 3304, Sonstige Straßenverk	01.01.1900			1 014,00	0,00	0,00	0,00	0,00	1 014,00
1/0020004/00327	Grundstück Nr. 1262/2, KG-Nr. 03304, Sonstige Straßenven	01.01.1900			608,00	0,00	0,00	0,00	0,00	608,00
1/0020004/00328	Grundstück Nr. 1263/1, KG-Nr. 03304, Sonstige Straßenven	01.01.1900			5 026,00	0,00	0,00	0,00	0,00	5 026,00
1/0020004/00329	Grundstück Nr. 1263/10, KG-Nr. 03304, Sonstige Straßenv	01.01.1900			6 940,00	0,00	0,00	0,00	0,00	6 940,00
1/0020004/00330	Grundstück Nr. 1263/11, KG-Nr. 03304, Sonstige Straßenv	01.01.1900			969,60	0,00	0,00	0,00	0,00	969,60
1/0020004/00332	Grundstück Nr. 1263/3, KG-Nr. 03304, Sonstige Straßenven	01.01.1900			1 020,00	0,00	0,00	0,00	0,00	1 020,00
1/0020004/00333	Grundstück Nr. 1263/6, KG-Nr. 03304, Sonstige Straßenven	01.01.1900			768,00	0,00	0,00	0,00	0,00	768,00
1/0020004/00334	Grundstück Nr. 1263/7, KG-Nr. 03304, Sonstige Straßenven	01.01.1900			537,60	0,00	0,00	0,00	0,00	537,60
1/0020004/00335	Grundstück Nr. 1263/8, KG-Nr. 03304, Sonstige Straßenven	01.01.1900			284,00	0,00	0,00	0,00	0,00	284,00
1/0020004/00336	Grundstück Nr. 1263/9, KG-Nr. 3304, Sonstige Straßenverk	01.01.1900			10 550,40	0,00	0,00	0,00	0,00	10 550,40
1/0020004/00337	Grundstück Nr. 1265/2, KG-Nr. 03304, Sonstige Straßenven	01.01.1900			2 816,00	0,00	0,00	0,00	0,00	2 816,00
1/0020004/00339	Grundstück Nr. 1266, KG-Nr. 3304, Sonstige Straßenverke	01.01.1900			5 624,00	0,00	0,00	0,00	0,00	5 624,00
1/0020004/00342	Grundstück Nr. 1267/2, KG-Nr. 03304, Sonstige Straßenven	01.01.1900			54,00	0,00	0,00	0,00	0,00	54,00
1/0020004/00343	Grundstück Nr. 1267/3, KG-Nr. 3304, Sonstige Straßenverk	01.01.1900			3 750,00	0,00	0,00	0,00	0,00	3 750,00
1/0020004/00344	Grundstück Nr. 1268/1, KG-Nr. 03304, Sonstige Straßenven	01.01.1900			41 616,00	0,00	0,00	0,00	0,00	41 616,00
1/0020004/00346	Grundstück Nr. 1268/2, KG-Nr. 03304, Sonstige Straßenven	01.01.1900			3 670,00	0,00	0,00	0,00	0,00	3 670,00
1/0020004/00348	Grundstück Nr. 1272/1, KG-Nr. 03304, Sonstige Straßenven	01.01.1900			16 953,60	0,00	0,00	0,00	0,00	16 953,60
1/0020004/00351	Grundstück Nr. 1272/2, KG-Nr. 3304, Sonstige Straßenverk	01.01.1900			32 538,00	0,00	0,00	0,00	0,00	32 538,00
1/0020004/00353	Grundstück Nr. 1273/1, KG-Nr. 03304, Sonstige Straßenven	01.01.1900			17 806,00	0,00	0,00	0,00	0,00	17 806,00
1/0020004/00354	Grundstück Nr. 1273/2, KG-Nr. 3304, Sonstige Straßenverk	01.01.1900			6 014,00	0,00	0,00	0,00	0,00	6 014,00
1/0020004/00355	Grundstück Nr. 1275/1, KG-Nr. 03304, Sonstige Straßenven	01.01.1900			3 374,00	0,00	0,00	0,00	0,00	3 374,00
1/0020004/00357	Grundstück Nr. 1304, KG-Nr. 03304, Sonstige Straßenverk	01.01.1900			39 898,00	0,00	0,00	0,00	0,00	39 898,00
1/0020004/00358	Grundstück Nr. 1306, KG-Nr. 03304, Sonstige Straßenverk	01.01.1900			17 584,00	0,00	0,00	0,00	0,00	17 584,00
1/0020004/00359	Grundstück Nr. 1309, KG-Nr. 3304, Sonstige Straßenverke	01.01.1900			192,00	0,00	0,00	0,00	0,00	192,00

Ansatz MVAG Konto	Bezeichnung	Inbetrieb- nahme	RND	ND	Buchwert 31.12.2023	Zugänge/ + Umbuchungen	Abgänge/ -	Wertaufholung+/ Wertminderung-	Abschreibung	Buchwert 31.12.2024
1/0020004/00362	Grundstück Nr. 168/5, KG-Nr. 03304, Sonstige Straßenverh	01.01.1900			5 556,00	0,00	0,00	0,00	0,00	5 556,00
1/0020004/00365	Grundstück Nr. 206/1, KG-Nr. 03304, Sonstige Parkplätze,	01.01.1900			7 478,40	0,00	0,00	0,00	0,00	7 478,40
1/0020004/00366	Grundstück Nr. 231/8, KG-Nr. 03304, Sonstige Parkplätze,	01.01.1900			2 764,80	0,00	0,00	0,00	0,00	2 764,80
1/0020004/00369	Grundstück Nr. 271/15, KG-Nr. 03304, Sonstige Straßenve	01.01.1900			282,00	0,00	0,00	0,00	0,00	282,00
1/0020004/00370	Grundstück Nr. 278/4, KG-Nr. 03304, Sonstige Straßenverh	01.01.1900			866,00	0,00	0,00	0,00	0,00	866,00
1/0020004/00371	Grundstück Nr. 286/12, KG-Nr. 03304, Sonstige Straßenve	01.01.1900			186,00	0,00	0,00	0,00	0,00	186,00
1/0020004/00374	Grundstück Nr. 286/7, KG-Nr. 03304, Sonstige Straßenverh	01.01.1900			444,00	0,00	0,00	0,00	0,00	444,00
1/0020004/00378	Grundstück Nr. 308/7, KG-Nr. 3304, Sonstige Straßenverke	01.01.1900			10 809,60	0,00	0,00	0,00	0,00	10 809,60
1/0020004/00379	Grundstück Nr. 308/7, KG-Nr. 3304, Sonstige Verkehrsran	01.01.1900			10 156,80	0,00	0,00	0,00	0,00	10 156,80
1/0020004/00380	Grundstück Nr. 308/9, KG-Nr. 3304, Sonstige Straßenverke	01.01.1900			345,60	0,00	0,00	0,00	0,00	345,60
1/0020004/00386	Grundstück Nr. 320/4, KG-Nr. 03304, Sonstige Straßenverh	01.01.1900			2 592,00	0,00	0,00	0,00	0,00	2 592,00
1/0020004/00405	Grundstück Nr. 371/6, KG-Nr. 3304, Sonstige Straßenverke	01.01.1900			2 354,00	0,00	0,00	0,00	0,00	2 354,00
1/0020004/00409	Grundstück Nr. 401/2, KG-Nr. 03304, Sonstige Straßenverh	01.01.1900			4 159,60	0,00	0,00	0,00	0,00	4 159,60
1/0020004/00410	Grundstück Nr. 405/24, KG-Nr. 03304, Sonstige Straßenve	01.01.1900			2 988,00	0,00	0,00	0,00	0,00	2 988,00
1/0020004/00411	Grundstück Nr. 410/12, KG-Nr. 03304, Sonstige Straßenve	01.01.1900			292,00	0,00	0,00	0,00	0,00	292,00
1/0020004/00430	Grundstück Nr. 418/16, KG-Nr. 3304, Sonstige Straßenverh	01.01.1900			1 292,00	0,00	0,00	0,00	0,00	1 292,00
1/0020004/00433	Grundstück Nr. 430/14, KG-Nr. 03304, Sonstige Straßenve	01.01.1900			1 612,00	0,00	0,00	0,00	0,00	1 612,00
1/0020004/00435	Grundstück Nr. 456, KG-Nr. 3304, Rot Kreuz Siedlung Stra	01.01.1900			2 710,00	0,00	0,00	0,00	0,00	2 710,00
1/0020004/00438	Grundstück Nr. 501/10, KG-Nr. 03304, Sonstige Straßenve	01.01.1900			354,00	0,00	0,00	0,00	0,00	354,00
1/0020004/00444	Grundstück Nr. 940/4, KG-Nr. 03304, Sonstige Straßenverh	01.01.1900			144,00	0,00	0,00	0,00	0,00	144,00
1/0020004/00445	Grundstück Nr. 961/2, KG-Nr. 03304, Sonstige Straßenverh	01.01.1900			4 398,00	0,00	0,00	0,00	0,00	4 398,00
1/0020004/00451	Grundstück Nr. 127/3, KG-Nr. 3311, Sonstige Straßenverke	01.01.1900			3 674,00	0,00	0,00	0,00	0,00	3 674,00
1/0020004/00453	Grundstück Nr. 193/27, KG-Nr. 03311, Sonstige Straßenve	01.01.1900			564,00	0,00	0,00	0,00	0,00	564,00
1/0020004/00454	Grundstück Nr. 193/28, KG-Nr. 03311, Sonstige Straßenve	01.01.1900			1 561,00	0,00	0,00	0,00	0,00	1 561,00
1/0020004/00455	Grundstück Nr. 199/4, KG-Nr. 03311, Sonstige Straßenverh	01.01.1900			7 394,00	0,00	0,00	0,00	0,00	7 394,00
1/0020004/00456	Grundstück Nr. 199/6, KG-Nr. 03311, Sonstige Straßenverh	01.01.1900			2 408,00	0,00	0,00	0,00	0,00	2 408,00
1/0020004/00457	Grundstück Nr. 199/7, KG-Nr. 03311, Sonstige Straßenverh	01.01.1900			889,00	0,00	0,00	0,00	0,00	889,00
1/0020004/00458	Grundstück Nr. 202/2, KG-Nr. 03311, Sonstige Straßenverh	01.01.1900			868,00	0,00	0,00	0,00	0,00	868,00
1/0020004/00462	Grundstück Nr. 208, KG-Nr. 3311, Sonstige Straßenverkeh	01.01.1900			3 680,00	0,00	0,00	0,00	0,00	3 680,00
1/0020004/00463	Grundstück Nr. 209, KG-Nr. 03311, Sonstige Straßenverke	01.01.1900			1 116,00	0,00	0,00	0,00	0,00	1 116,00
1/0020004/00467	Grundstück Nr. 210/7, KG-Nr. 03311, Sonstige Straßenverh	01.01.1900			19 526,00	0,00	0,00	0,00	0,00	19 526,00
1/0020004/00471	Grundstück Nr. 212, KG-Nr. 3311, Sonstige Straßenverkeh	01.01.1900			9 098,00	0,00	0,00	0,00	0,00	9 098,00
1/0020004/00473	Grundstück Nr. 160/3, KG-Nr. 03314, Sonstige Straßenverh	01.01.1900			9 448,00	0,00	0,00	0,00	0,00	9 448,00
1/0020004/00474	Grundstück Nr. 457/3, KG-Nr. 03314, Sonstige Straßenverh	01.01.1900			428,00	0,00	0,00	0,00	0,00	428,00
1/0020004/00476	Grundstück Nr. 461/2, KG-Nr. 03314, Tennisplatz, Oberkirc	01.01.1900			1 938,00	0,00	0,00	0,00	0,00	1 938,00
1/0020004/00478	Grundstück Nr. 502, KG-Nr. 03314, Sonstige Straßenverke	01.01.1900			7 938,00	0,00	0,00	0,00	0,00	7 938,00
1/0020004/00480	Grundstück Nr. 720/1, KG-Nr. 03314, Sonstige Straßenverh	01.01.1900			10 920,00	0,00	0,00	0,00	0,00	10 920,00
1/0020004/00482	Grundstück Nr. 720/3, KG-Nr. 03314, Sonstige Straßenverh	01.01.1900			18 426,00	0,00	0,00	0,00	0,00	18 426,00
1/0020004/00483	Grundstück Nr. 720/4, KG-Nr. 03314, Sonstige Straßenverh	01.01.1900			23 100,00	0,00	0,00	0,00	0,00	23 100,00

Ansatz MVAG Konto	Bezeichnung	Inbetrieb- nahme	RND	ND	Buchwert 31.12.2023	Zugänge/ + Umbuchungen -	Abgänge/	Wertaufholung+/ Wertminderung-	Abschreibung	Buchwert 31.12.2024
1/0020004/00486	Grundstück Nr. 720/5, KG-Nr. 03314, Wald Forststraßen, F 01.01.1900				486,00	0,00	0,00	0,00	0,00	486,00
1/0020004/00487	Grundstück Nr. 720/5, KG-Nr. 03314, Sonstige Straßenverk 01.01.1900				22 796,00	0,00	0,00	0,00	0,00	22 796,00
1/0020004/00490	Grundstück Nr. 720/6, KG-Nr. 03314, Sonstige Straßenverk 01.01.1900				9 468,00	0,00	0,00	0,00	0,00	9 468,00
1/0020004/00492	Grundstück Nr. 721/1, KG-Nr. 03314, Sonstige Straßenverk 01.01.1900				1 404,00	0,00	0,00	0,00	0,00	1 404,00
1/0020004/00494	Grundstück Nr. 730, KG-Nr. 03314, Mühlweg Straßenverke 01.01.1900				8 148,00	0,00	0,00	0,00	0,00	8 148,00
1/0020004/00495	Grundstück Nr. 732/1, KG-Nr. 03314, Sonstige Straßenverk 01.01.1900				1 906,00	0,00	0,00	0,00	0,00	1 906,00
1/0020004/00497	Grundstück Nr. 732/7, KG-Nr. 03314, Sonstige Straßenverk 01.01.1900				4 028,00	0,00	0,00	0,00	0,00	4 028,00
1/0020004/00499	Grundstück Nr. 737, KG-Nr. 03314, Sonstige Straßenverke 01.01.1900				11 494,00	0,00	0,00	0,00	0,00	11 494,00
1/0020004/00500	Grundstück Nr. 738, KG-Nr. 03314, Sonstige Straßenverke 01.01.1900				4 356,00	0,00	0,00	0,00	0,00	4 356,00
1/0020004/00503	Grundstück Nr. 739, KG-Nr. 03314, Sonstige Straßenverke 01.01.1900				966,00	0,00	0,00	0,00	0,00	966,00
1/0020004/00506	Grundstück Nr. 809/1, KG-Nr. 03314, Sonstige Straßenverk 01.01.1900				6 056,00	0,00	0,00	0,00	0,00	6 056,00
1/0020004/00507	Grundstück Nr. 809/2, KG-Nr. 03314, Sonstige Straßenverk 01.01.1900				2 514,00	0,00	0,00	0,00	0,00	2 514,00
1/0020004/00508	Grundstück Nr. 815, KG-Nr. 03314, Sonstige Straßenverke 01.01.1900				17 824,00	0,00	0,00	0,00	0,00	17 824,00
1/0020004/00509	Grundstück Nr. 815, KG-Nr. 03314, Sonstige Verkehrsrand 01.01.1900				19 526,00	0,00	0,00	0,00	0,00	19 526,00
1/0020004/00511	Grundstück Nr. 819, KG-Nr. 03314, Sonstige Straßenverke 01.01.1900				35 996,00	0,00	0,00	0,00	0,00	35 996,00
1/0020004/00512	Grundstück Nr. 819, KG-Nr. 03314, Sonstige Verkehrsrand 01.01.1900				1 350,00	0,00	0,00	0,00	0,00	1 350,00
1/0020004/00513	Grundstück Nr. 820, KG-Nr. 03314, Sonstige Straßenverke 01.01.1900				4 872,00	0,00	0,00	0,00	0,00	4 872,00
1/0020004/00514	Grundstück Nr. 821, KG-Nr. 03314, Sonstige Straßenverke 01.01.1900				3 556,00	0,00	0,00	0,00	0,00	3 556,00
1/0020004/00515	Grundstück Nr. 825, KG-Nr. 03314, Sonstige Straßenverke 01.01.1900				13 962,00	0,00	0,00	0,00	0,00	13 962,00
1/0020004/00516	Grundstück Nr. 826, KG-Nr. 03314, Sonstige Straßenverke 01.01.1900				1 096,00	0,00	0,00	0,00	0,00	1 096,00
1/0020004/00517	Grundstück Nr. 827, KG-Nr. 03314, Sonstige Straßenverke 01.01.1900				4 978,00	0,00	0,00	0,00	0,00	4 978,00
1/0020004/00518	Grundstück Nr. 828, KG-Nr. 03314, Sonstige Straßenverke 01.01.1900				1 228,00	0,00	0,00	0,00	0,00	1 228,00
1/0020004/00519	Grundstück Nr. 829, KG-Nr. 03314, Thomasberg 1 Straßen 01.01.1900				43 802,00	0,00	0,00	0,00	0,00	43 802,00
1/0020004/00520	Grundstück Nr. 829, KG-Nr. 03314, Thomasberg 1 Verkehr 01.01.1900				334,00	0,00	0,00	0,00	0,00	334,00
1/0020004/00521	Grundstück Nr. 831, KG-Nr. 03314, Sonstige Straßenverke 01.01.1900				540,00	0,00	0,00	0,00	0,00	540,00
1/0020004/00523	Grundstück Nr. 103/3, KG-Nr. 03316, Sonstige Straßenverk 01.01.1900				4 356,00	0,00	0,00	0,00	0,00	4 356,00
1/0020004/00524	Grundstück Nr. 109/2, KG-Nr. 03316, Sonstige Straßenverk 01.01.1900				2 244,00	0,00	0,00	0,00	0,00	2 244,00
1/0020004/00528	Grundstück Nr. 144/1, KG-Nr. 03316, Sonstige Straßenverk 01.01.1900				9 108,00	0,00	0,00	0,00	0,00	9 108,00
1/0020004/00530	Grundstück Nr. 144/2, KG-Nr. 03316, Sonstige Schienenve 01.01.1900				11 166,00	0,00	0,00	0,00	0,00	11 166,00
1/0020004/00533	Grundstück Nr. 145/1, KG-Nr. 03316, Sonstige Straßenverk 01.01.1900				13 304,00	0,00	0,00	0,00	0,00	13 304,00
1/0020004/00534	Grundstück Nr. 145/1, KG-Nr. 03316, Sonstige Schienenve 01.01.1900				968,00	0,00	0,00	0,00	0,00	968,00
1/0020004/00535	Grundstück Nr. 145/1, KG-Nr. 03316, Sonstige Verkehrsrrar 01.01.1900				1 706,00	0,00	0,00	0,00	0,00	1 706,00
1/0020004/00536	Grundstück Nr. 145/3, KG-Nr. 03316, Sonstige Straßenverk 01.01.1900				5 538,00	0,00	0,00	0,00	0,00	5 538,00
1/0020004/00538	Grundstück Nr. 147, KG-Nr. 3316, Sonstige Straßenverkeh 01.01.1900				3 398,00	0,00	0,00	0,00	0,00	3 398,00
1/0030001/00273	Grundstück Nr. 762/1, KG-Nr. 3303, landwirtschaftlich genu 01.01.1900				4 200,00	0,00	0,00	0,00	0,00	4 200,00
1/0030001/00292	Grundstück Nr. 115, KG-Nr. 03304, landwirtschaftlich genu 01.01.1900				692,00	0,00	0,00	0,00	0,00	692,00
1/0030001/00294	Grundstück Nr. 1249/1, KG-Nr. 03304, landwirtschaftlich ge 01.01.1900				124,00	0,00	0,00	0,00	0,00	124,00
1/0030001/00318	Grundstück Nr. 1259, KG-Nr. 03304, landwirtschaftlich geni 01.01.1900				1 088,00	0,00	0,00	0,00	0,00	1 088,00
1/0030001/00338	Grundstück Nr. 1266, KG-Nr. 3304, Gärten Gärten, 122,00 01.01.1900				244,00	0,00	0,00	0,00	0,00	244,00

Ansatz MVAG Konto	Bezeichnung	Inbetrieb- nahme	RND	ND	Buchwert 31.12.2023	Zugänge/ + Umbuchungen	Abgänge/ -	Wertaufholung+/ Wertminderung-	Abschreibung	Buchwert 31.12.2024
1/0030001/00340	Grundstück Nr. 1267/2, KG-Nr. 03304, landwirtschaftlich ge	01.01.1900			64,00	0,00	0,00	0,00	0,00	64,00
1/0030001/00383	Grundstück Nr. 314/10, KG-Nr. 3304, Gärten Gärten, 103,0	01.01.1900			3 955,20	0,00	0,00	0,00	0,00	3 955,20
1/0030001/00395	Grundstück Nr. 346/1, KG-Nr. 3304, landwirtschaftlich genu	01.01.1900			1 072,00	0,00	0,00	0,00	0,00	1 072,00
1/0030001/00408	Grundstück Nr. 376/5, KG-Nr. 03304, landwirtschaftlich ger	01.01.1900			372,00	0,00	0,00	0,00	0,00	372,00
1/0030001/00434	Grundstück Nr. 443, KG-Nr. 03304, landwirtschaftlich genu!	01.01.1900			394,00	0,00	0,00	0,00	0,00	394,00
1/0030001/00447	Grundstück Nr. 997, KG-Nr. 03304, landwirtschaftlich genu!	01.01.1900			1 464,00	0,00	0,00	0,00	0,00	1 464,00
1/0030001/00461	Grundstück Nr. 208, KG-Nr. 3311, landwirtschaftlich genutz	01.01.1900			510,00	0,00	0,00	0,00	0,00	510,00
1/0030001/00464	Grundstück Nr. 210/1, KG-Nr. 03311, Gärten Gärten, Fläch	01.01.1900			6 384,00	0,00	0,00	0,00	0,00	6 384,00
1/0030001/00466	Grundstück Nr. 210/4, KG-Nr. 03311, Gärten Gärten, Fläch	01.01.1900			1 652,00	0,00	0,00	0,00	0,00	1 652,00
1/0030001/00479	Grundstück Nr. 594/2, KG-Nr. 03314, landwirtschaftlich ger	01.01.1900			1 294,00	0,00	0,00	0,00	0,00	1 294,00
1/0030001/00484	Grundstück Nr. 720/5, KG-Nr. 03314, landwirtschaftlich ger	01.01.1900			2 952,00	0,00	0,00	0,00	0,00	2 952,00
1/0030001/00488	Grundstück Nr. 720/6, KG-Nr. 03314, landwirtschaftlich ger	01.01.1900			2 280,00	0,00	0,00	0,00	0,00	2 280,00
1/0030001/00501	Grundstück Nr. 739, KG-Nr. 03314, landwirtschaftlich genu!	01.01.1900			6 226,00	0,00	0,00	0,00	0,00	6 226,00
1/0030001/00504	Grundstück Nr. 740, KG-Nr. 03314, landwirtschaftlich genu!	01.01.1900			2 388,00	0,00	0,00	0,00	0,00	2 388,00
1/0030001/00522	Grundstück Nr. 103/3, KG-Nr. 03316, landwirtschaftlich ger	01.01.1900			544,00	0,00	0,00	0,00	0,00	544,00
1/0030001/00537	Grundstück Nr. 147, KG-Nr. 3316, landwirtschaftlich genutz	01.01.1900			334,00	0,00	0,00	0,00	0,00	334,00
1/0030001/00540	Grundstück Nr. 52, KG-Nr. 3316, landwirtschaftlich genutzt	01.01.1900			1 590,00	0,00	0,00	0,00	0,00	1 590,00
1/0030002/01747	Grundstück Nr. 138/1, KG-Nr. 3316, Wald Wälder, 108,00 r	01.01.1900			216,00	0,00	0,00	0,00	0,00	216,00
1/0030002/00271	Grundstück Nr. 761/1, KG-Nr. 03303, Wald Wälder, Fläche	01.01.1900			364,00	0,00	0,00	0,00	0,00	364,00
1/0030002/00276	Grundstück Nr. 762/3, KG-Nr. 03303, Wald Wälder, Fläche	01.01.1900			2 160,00	0,00	0,00	0,00	0,00	2 160,00
1/0030002/00295	Grundstück Nr. 1249/1, KG-Nr. 03304, Wald Wälder, Fläch	01.01.1900			1 054,00	0,00	0,00	0,00	0,00	1 054,00
1/0030002/00341	Grundstück Nr. 1267/2, KG-Nr. 03304, Wald Wälder, Fläch	01.01.1900			964,00	0,00	0,00	0,00	0,00	964,00
1/0030002/00352	Grundstück Nr. 1273/1, KG-Nr. 03304, Wald Wälder, Fläch	01.01.1900			1 052,00	0,00	0,00	0,00	0,00	1 052,00
1/0030002/00364	Grundstück Nr. 206/1, KG-Nr. 03304, Wald Wälder, Fläche	01.01.1900			1 265,00	0,00	0,00	0,00	0,00	1 265,00
1/0030002/00485	Grundstück Nr. 720/5, KG-Nr. 03314, Wald Wälder, Fläche	01.01.1900			21 190,00	0,00	0,00	0,00	0,00	21 190,00
1/0030002/00489	Grundstück Nr. 720/6, KG-Nr. 03314, Wald Wälder, Fläche	01.01.1900			672,00	0,00	0,00	0,00	0,00	672,00
1/0030002/00491	Grundstück Nr. 721/1, KG-Nr. 03314, Wald Wälder, Fläche	01.01.1900			1 676,00	0,00	0,00	0,00	0,00	1 676,00
1/0030002/00493	Grundstück Nr. 730, KG-Nr. 03314, Mühlweg Wälder, Fläch	01.01.1900			1 054,00	0,00	0,00	0,00	0,00	1 054,00
1/0030002/00496	Grundstück Nr. 732/7, KG-Nr. 03314, Wald Wälder, Fläche	01.01.1900			412,00	0,00	0,00	0,00	0,00	412,00
1/0030002/00502	Grundstück Nr. 739, KG-Nr. 03314, Wald Wälder, Fläche: 3	01.01.1900			690,00	0,00	0,00	0,00	0,00	690,00
1/0030002/00505	Grundstück Nr. 740, KG-Nr. 03314, Wald Wälder, Fläche: 1	01.01.1900			268,00	0,00	0,00	0,00	0,00	268,00
1/0030002/00527	Grundstück Nr. 144/1, KG-Nr. 03316, Wald Wälder, Fläche	01.01.1900			35,00	0,00	0,00	0,00	0,00	35,00
1/0030002/00529	Grundstück Nr. 144/2, KG-Nr. 03316, Wald Wälder, Fläche	01.01.1900			2 647,00	0,00	0,00	0,00	0,00	2 647,00
1/0030002/00531	Grundstück Nr. 144/3, KG-Nr. 03316, Wald Wälder, Fläche	01.01.1900			66,00	0,00	0,00	0,00	0,00	66,00
1/0030002/00532	Grundstück Nr. 145/1, KG-Nr. 03316, Wald Wälder, Fläche	01.01.1900			1 204,00	0,00	0,00	0,00	0,00	1 204,00
1/0040001/01559	Grundstück Nr. 198, KG-Nr. 3311, EZ 118, Schmidkunz-Gil	01.01.1900			19 176,00	0,00	0,00	0,00	0,00	19 176,00
1/0040001/01561	Grundstück Nr. 197, KG-Nr. 3311, EZ 118, Gilge-Mayrhof Y	01.01.1900			8 988,00	0,00	0,00	0,00	0,00	8 988,00
1/0040001/01562	Grundstück Nr. 196, KG-Nr. 3311, EZ 118, Mayrhof-Bhf.Kle	01.01.1900			50 627,32	0,00	0,00	0,00	0,00	50 627,32
1/0040001/01563	Grundstück Nr. 195, KG-Nr. 3311, ehem.Bahnübergang Kr	01.01.1900			181,50	0,00	0,00	0,00	0,00	181,50

Ansatz MVAG Konto	Bezeichnung	Inbetrieb- nahme	RND	ND	Buchwert 31.12.2023	Zugänge/ + Umbuchungen -	Abgänge/	Wertaufholung+/ Wertminderung-	Abschreibung	Buchwert 31.12.2024
1/0040001/01564	Grundstück Nr. 194, KG-Nr. 3311, EZ 118, Bahntrasse Rat	01.01.1900			28 489,50	0,00	0,00	0,00	0,00	28 489,50
1/0040001/01565	Grundstück Nr. 166, KG-Nr. 3311, EZ 22, Grünstreifen geg	01.01.1900			151,50	0,00	0,00	0,00	0,00	151,50
1/0040001/01566	Grundstück Nr. 140/1, KG-Nr. 3316, EZ 25, Quelle-Hügel v	01.01.1900			20 824,50	0,00	0,00	0,00	0,00	20 824,50
1/0040001/01740	Grundstück Nr. 142/1, KG-Nr. 3316, EZ 25, Hügel vor alten	01.01.1900			98 580,00	0,00	0,00	0,00	0,00	98 580,00
<b>850000 Wasserversorgung - WVA</b>					<b>1 882 405,15</b>	<b>29 460,04</b>	<b>0,00</b>	<b>0,00</b>	<b>92 502,73</b>	<b>1 819 362,46</b>
<b>1023</b>	<b>Wasser- und Abwasserbauten und -anlagen</b>				<b>1 882 405,15</b>	<b>29 460,04</b>	<b>0,00</b>	<b>0,00</b>	<b>92 502,73</b>	<b>1 819 362,46</b>
3/0460001/01627	Umbau Hochbehälter 1998	01.01.1998	6,0	33,0	3 268,96	0,00	0,00	0,00	466,99	2 801,97
3/0460003/00001	WVA BA06	12.05.2020	28,0	33,0	84 989,90	8 189,91	0,00	0,00	3 153,47	90 026,34
3/0460003/01614	Leitungsbau 1987	01.01.1987	0,0	33,0	0,00	0,00	0,00	0,00	0,00	0,00
3/0460003/01615	Leitungsbau 1988	01.01.1988	0,0	33,0	0,00	0,00	0,00	0,00	0,00	0,00
3/0460003/01616	Leitungsbau 1989	01.01.1989	0,0	33,0	0,00	0,00	0,00	0,00	0,00	0,00
3/0460003/01617	Siedlung/Wurnau 1990	01.01.1990	0,0	33,0	0,00	0,00	0,00	0,00	0,00	0,00
3/0460003/01618	Siedlung/Wurnau 1991	01.01.1991	0,0	33,0	0,00	0,00	0,00	0,00	0,00	0,00
3/0460003/01619	Siedlung/Wurnau 1992	01.01.1992	0,0	33,0	1 193,46	0,00	0,00	0,00	1 193,46	0,00
3/0460003/01620	Siedlung/Wurnau 1993	01.01.1993	1,0	33,0	1 423,41	0,00	0,00	0,00	711,71	711,70
3/0460003/01621	Siedlung/Wurnau 1994	01.01.1994	2,0	33,0	2 430,34	0,00	0,00	0,00	810,11	1 620,23
3/0460003/01622	Wieden 1995	01.01.1995	3,0	33,0	683,92	0,00	0,00	0,00	170,98	512,94
3/0460003/01624	Wieden 1996	01.01.1996	4,0	33,0	3 780,97	0,00	0,00	0,00	756,19	3 024,78
3/0460003/01625	Wieden 1997	01.01.1997	5,0	33,0	1 343,52	0,00	0,00	0,00	223,92	1 119,60
3/0460003/01626	Verlegung Zuleitung (Zehetner) 1998	01.01.1998	6,0	33,0	5 161,09	0,00	0,00	0,00	737,30	4 423,79
3/0460003/01628	Leitungsbau (Zedkagründe, usw.) 1998	01.01.1998	6,0	33,0	677,49	0,00	0,00	0,00	96,78	580,71
3/0460003/01629	Leitungsbau 1999	01.01.1999	7,0	33,0	2 046,19	0,00	0,00	0,00	255,77	1 790,42
3/0460003/01630	Leitungsbau 2000	01.01.2000	8,0	33,0	1 995,59	0,00	0,00	0,00	221,73	1 773,86
3/0460003/01631	Leitungsbau 2001	01.01.2001	9,0	33,0	4 152,04	0,00	0,00	0,00	415,20	3 736,84
3/0460003/01632	Leitungsbau 2002	01.01.2002	10,0	33,0	7 820,72	0,00	0,00	0,00	710,97	7 109,75
3/0460003/01633	Leitungsbau 2005	01.01.2005	13,0	33,0	6 330,58	0,00	0,00	0,00	452,18	5 878,40
3/0460003/01634	Leitungsbau 2005	01.01.2005	13,0	33,0	11 248,65	0,00	0,00	0,00	803,48	10 445,17
3/0460003/01635	Leitungsbau 2005	31.12.2015	23,5	33,0	9 143,17	0,00	0,00	0,00	373,19	8 769,98
3/0460003/01636	Leitungsbau 2006	01.01.2006	14,0	33,0	11 425,93	0,00	0,00	0,00	761,73	10 664,20
3/0460003/01637	Leitungsbau 2007	01.01.2007	15,0	33,0	24 858,36	0,00	0,00	0,00	1 553,65	23 304,71
3/0460003/01638	Leitungsbau 2008 - BA 03 - Vorgriff	01.01.2008	16,0	33,0	25 154,92	0,00	0,00	0,00	1 479,70	23 675,22
3/0460003/01639	Leitungsbau BA03/BA02 2009	01.01.2009	17,0	33,0	25 443,32	0,00	0,00	0,00	1 413,52	24 029,80
3/0460003/01640	BA03 - WVA Wenten 2010	01.01.2010	18,0	33,0	501 734,42	0,00	0,00	0,00	26 407,07	475 327,35
3/0460003/01641	BA03 - WVA Wenten 2011	01.01.2011	19,0	33,0	277 716,85	0,00	0,00	0,00	13 885,84	263 831,01
3/0460003/01642	BA03 - WVA Wenten 2012	01.01.2012	20,0	33,0	6 510,34	0,00	0,00	0,00	310,02	6 200,32
3/0460003/01643	BA 05 Leitungsbau 2012	01.01.2012	20,0	33,0	124 616,26	0,00	0,00	0,00	5 934,11	118 682,15
3/0460003/01644	BA 05 Leitungsbau 2013	01.01.2013	21,0	33,0	198 924,99	0,00	0,00	0,00	9 042,05	189 882,94
3/0460003/01645	BA 05 Leitungsbau 2014	01.01.2014	22,0	33,0	27 222,01	0,00	0,00	0,00	1 183,57	26 038,44

Ansatz MVAG Konto	Bezeichnung	Inbetrieb- nahme	RND	ND	Buchwert 31.12.2023	Zugänge/ + Umbuchungen -	Abgänge/	Wertaufholung+/ Wertminderung-	Abschreibung	Buchwert 31.12.2024
3/0460003/01646	BA 05 Leitungsbau 2015	01.01.2015	23,0	33,0	35 301,81	0,00	0,00	0,00	1 470,91	33 830,90
3/0460003/01647	Leitungsbau Zedkagründe 2015	01.01.2015	23,0	33,0	3 690,12	0,00	0,00	0,00	153,76	3 536,36
3/0460003/01648	BA 05 Leitungsbau 2016	01.01.2016	24,0	33,0	56 307,86	0,00	0,00	0,00	2 252,31	54 055,55
3/0460003/01649	BA 03 - WVA Wenten 2017	01.01.2017	25,0	33,0	7 594,92	0,00	0,00	0,00	292,11	7 302,81
3/0460003/01650	BA 05 Leitungsbau 2017	31.12.2017	25,5	33,0	23 749,23	0,00	0,00	0,00	896,20	22 853,03
3/0460003/01651	BA 06 Leitungsbau 2018	01.01.2018	26,0	33,0	188 804,13	0,00	0,00	0,00	6 992,75	181 811,38
3/0460003/01652	BA 06 Leitungsbau 2019	01.01.2019	27,0	33,0	178 514,41	0,00	0,00	0,00	6 375,51	172 138,90
3/0460003/02025	WVA Sagmeisterstraße 2022	19.09.2022	30,5	33,0	6 964,54	0,00	0,00	0,00	221,10	6 743,44
3/0460003/02026	WVA Ehgartnerstrasse 2022	03.10.2022	30,5	33,0	1 989,83	0,00	0,00	0,00	63,17	1 926,66
3/0460003/02027	Wasserversorgung 2022	01.01.2022	30,0	33,0	361,97	0,00	0,00	0,00	11,68	350,29
3/0460003/02028	Krenlehenfeld WVA	19.10.2022	30,5	33,0	7 828,93	0,00	0,00	0,00	248,54	7 580,39
3/0460003/02029	BA 07 - Absicherung Trinkwasserangebot; Ringleitung Sein	05.12.2099	33,0	33,0	0,00	21 233,53	0,00	0,00	0,00	21 233,53
3/0460003/02034	Quelle Wenten II	01.12.2099	33,0	33,0	0,00	36,60	0,00	0,00	0,00	36,60
<b>851000</b>	<b>Abwasserbeseitigung - ABA</b>				<b>4 891 493,95</b>	<b>0,00</b>	<b>0,00</b>	<b>0,00</b>	<b>211 228,07</b>	<b>4 680 265,88</b>
<b>1022</b>	<b>Gebäude und Bauten</b>				<b>19 577,34</b>	<b>0,00</b>	<b>0,00</b>	<b>0,00</b>	<b>932,25</b>	<b>18 645,09</b>
2/0450003/01541	Gebäude	01.01.1995	0,0	25,0	0,00	0,00	0,00	0,00	0,00	0,00
2/0470002/01542	Bauholz-Lagergebäude	01.01.2005	20,0	40,0	19 577,34	0,00	0,00	0,00	932,25	18 645,09
<b>1023</b>	<b>Wasser- und Abwasserbauten und -anlagen</b>				<b>4 871 916,61</b>	<b>0,00</b>	<b>0,00</b>	<b>0,00</b>	<b>210 295,82</b>	<b>4 661 620,79</b>
3/0120001/01718	Photovoltaikanlagen	31.12.2012	2,5	15,0	119 855,84	0,00	0,00	0,00	34 244,53	85 611,31
3/0270001/01678	Notstromaggregat (Porsche) 1994	01.01.1994	0,0	20,0	0,00	0,00	0,00	0,00	0,00	0,00
3/0450001/00001	Abwasserbeseitigung	19.09.2018	43,5	50,0	106 787,17	0,00	0,00	0,00	2 399,71	104 387,46
3/0450001/01653	Kalchau 1971	01.01.1971	0,0	50,0	0,00	0,00	0,00	0,00	0,00	0,00
3/0450001/01654	Kalchau 1972	01.01.1972	0,0	50,0	0,00	0,00	0,00	0,00	0,00	0,00
3/0450001/01655	Kalchau 1973	01.01.1973	0,0	50,0	0,00	0,00	0,00	0,00	0,00	0,00
3/0450001/01656	Saimannslehen - Kanalbau 1974	01.01.1974	0,0	50,0	0,00	0,00	0,00	0,00	0,00	0,00
3/0450001/01657	Saimannslehen - Kanalbau 1975	01.01.1975	0,0	50,0	1 235,06	0,00	0,00	0,00	1 235,06	0,00
3/0450001/01658	BA02 1976	01.01.1976	1,0	50,0	3 453,97	0,00	0,00	0,00	1 726,99	1 726,98
3/0450001/01659	BA02 1977	01.01.1977	2,0	50,0	12 083,35	0,00	0,00	0,00	4 027,78	8 055,57
3/0450001/01660	BA02 1978	01.01.1978	3,0	50,0	6 091,02	0,00	0,00	0,00	1 522,76	4 568,26
3/0450001/01661	BA02 1979	01.01.1979	4,0	50,0	5 891,67	0,00	0,00	0,00	1 178,33	4 713,34
3/0450001/01662	BA02 1980	01.01.1980	5,0	50,0	15 832,59	0,00	0,00	0,00	2 638,77	13 193,82
3/0450001/01663	Kanalbau 1981	01.01.1981	6,0	50,0	6 683,78	0,00	0,00	0,00	954,83	5 728,95
3/0450001/01664	Kanalbau 1982	01.01.1982	7,0	50,0	1 461,43	0,00	0,00	0,00	182,68	1 278,75
3/0450001/01665	Kanalbau 1983	01.01.1983	8,0	50,0	3 191,82	0,00	0,00	0,00	354,65	2 837,17
3/0450001/01666	Kanalbau 1984	01.01.1984	9,0	50,0	2 866,89	0,00	0,00	0,00	286,69	2 580,20
3/0450001/01668	Langfeld - Kanalbau 1985	01.01.1985	10,0	50,0	19 001,78	0,00	0,00	0,00	1 727,43	17 274,35
3/0450001/01669	Langfeld - Kanalbau 1986	01.01.1986	11,0	50,0	17 500,74	0,00	0,00	0,00	1 458,40	16 042,34

Ansatz MVAG Konto	Bezeichnung	Inbetrieb- nahme	RND	ND	Buchwert 31.12.2023	Zugänge/ + Umbuchungen -	Abgänge/	Wertaufholung+/ Wertminderung-	Abschreibung	Buchwert 31.12.2024
3/0450001/01671	Langfeld - Kanalbau 1988	01.01.1988	13,0	50,0	4 310,58	0,00	0,00	0,00	307,90	4 002,68
3/0450001/01672	Kanalbau 1989	01.01.1989	14,0	50,0	15 697,46	0,00	0,00	0,00	1 046,50	14 650,96
3/0450001/01673	Siedlung/Wurnau - Kanalbau 1990	01.01.1990	15,0	50,0	40 552,41	0,00	0,00	0,00	2 534,53	38 017,88
3/0450001/01679	Siedlung/Wurnau - Kanalbau 1992	01.01.1992	17,0	50,0	22 500,07	0,00	0,00	0,00	1 250,00	21 250,07
3/0450001/01680	Siedlung/Wurnau - Kanalbau 1993	01.01.1993	18,0	50,0	142 405,57	0,00	0,00	0,00	7 495,03	134 910,54
3/0450001/01681	Kanalbau 1991	01.01.1991	16,0	50,0	67 365,30	0,00	0,00	0,00	3 962,66	63 402,64
3/0450001/01682	Kanalbau 1994	01.01.1994	19,0	50,0	127 091,60	0,00	0,00	0,00	6 354,58	120 737,02
3/0450001/01683	Kanalbau (Loibau) 1995	01.01.1995	20,0	50,0	117 987,21	0,00	0,00	0,00	5 618,44	112 368,77
3/0450001/01684	Kanalbau 1996	01.01.1996	21,0	50,0	3 701,83	0,00	0,00	0,00	168,27	3 533,56
3/0450001/01685	Kanalbau 1997	01.01.1997	22,0	50,0	7 073,53	0,00	0,00	0,00	307,54	6 765,99
3/0450001/01686	Kanalbau Königsberg 1998	01.01.1998	23,0	50,0	139 903,09	0,00	0,00	0,00	5 829,30	134 073,79
3/0450001/01687	Kanalbau 1998 (Feuerwehr, Div.Anschl.)	01.01.1998	23,0	50,0	9 055,44	0,00	0,00	0,00	377,31	8 678,13
3/0450001/01688	Generalsanierungen 1999	01.01.1999	24,0	50,0	82 997,62	0,00	0,00	0,00	3 319,90	79 677,72
3/0450001/01689	Sanierung Künetten Sagmeisterstraße 2000	01.01.2000	25,0	50,0	1 614,40	0,00	0,00	0,00	62,09	1 552,31
3/0450001/01690	Sanierungen 2000	01.01.2000	25,0	50,0	17 311,74	0,00	0,00	0,00	665,84	16 645,90
3/0450001/01691	Ableitung Königsberg 2000	01.01.2000	25,0	50,0	29 611,71	0,00	0,00	0,00	1 138,91	28 472,80
3/0450001/01692	Kanalbau Ziegelau 2000	01.01.2000	25,0	50,0	1 638,89	0,00	0,00	0,00	63,03	1 575,86
3/0450001/01693	Sanierungen 2000	01.01.2000	25,0	50,0	57 303,75	0,00	0,00	0,00	2 203,99	55 099,76
3/0450001/01694	Kanalbau Kleinhollenstein 2000	01.01.2000	25,0	50,0	74 096,83	0,00	0,00	0,00	2 849,88	71 246,95
3/0450001/01695	Kanalbau 2000	01.01.2000	25,0	50,0	3 888,76	0,00	0,00	0,00	149,57	3 739,19
3/0450001/01696	Kanalbau Krenlehenfeld 2001	01.01.2001	26,0	50,0	240 016,81	0,00	0,00	0,00	8 889,51	231 127,30
3/0450001/01697	Kanalbau Krenggraben 2002	01.01.2002	27,0	50,0	272 640,20	0,00	0,00	0,00	9 737,15	262 903,05
3/0450001/01698	Kanalbau Kl.H.-Dorfplatz 2003	01.01.2003	28,0	50,0	308 808,13	0,00	0,00	0,00	10 648,56	298 159,57
3/0450001/01699	Kanalbau Kl.H.-Dorfplatz 2004	01.01.2004	29,0	50,0	67 346,77	0,00	0,00	0,00	2 244,89	65 101,88
3/0450001/01700	Kanalbau Königsberg 2005	01.01.2005	30,0	50,0	2 889,36	0,00	0,00	0,00	93,21	2 796,15
3/0450001/01704	Kanalbau Kl.H.-Dorfplatz 2005	01.01.2005	30,0	50,0	130 701,18	0,00	0,00	0,00	4 216,17	126 485,01
3/0450001/01705	Kanalbau Staudach 2005	01.01.2005	30,0	50,0	8 535,20	0,00	0,00	0,00	275,33	8 259,87
3/0450001/01707	KÖ-Feriendorf 2005	01.01.2005	30,0	50,0	739,26	0,00	0,00	0,00	23,85	715,41
3/0450001/01708	Kanalbau 2005	01.01.2005	30,0	50,0	51 811,72	0,00	0,00	0,00	1 671,35	50 140,37
3/0450001/01709	Kanalbau 2006	01.01.2006	31,0	50,0	83 295,74	0,00	0,00	0,00	2 602,99	80 692,75
3/0450001/01710	Kanalbau 2007	01.01.2007	32,0	50,0	47 574,43	0,00	0,00	0,00	1 441,65	46 132,78
3/0450001/01711	Kanalbau 2008	01.01.2008	33,0	50,0	69 952,36	0,00	0,00	0,00	2 057,42	67 894,94
3/0450001/01712	Kanalbau 2009	01.01.2009	34,0	50,0	15 867,49	0,00	0,00	0,00	453,36	15 414,13
3/0450001/01714	Kanalbau 2010	01.01.2010	35,0	50,0	75 402,74	0,00	0,00	0,00	2 094,52	73 308,22
3/0450001/01715	Kanalbau 2011	01.01.2011	36,0	50,0	297 191,60	0,00	0,00	0,00	8 032,21	289 159,39
3/0450001/01719	Kanalbau 2012 - Randgebiete	01.01.2012	37,0	50,0	218 994,60	0,00	0,00	0,00	5 763,02	213 231,58
3/0450001/01720	Kanalbau 2013 - Randgebiete	01.01.2013	38,0	50,0	476 856,64	0,00	0,00	0,00	12 227,09	464 629,55
3/0450001/01721	Kanalbau 2014 - Randgebiete	01.01.2014	39,0	50,0	142 438,22	0,00	0,00	0,00	3 560,96	138 877,26
3/0450001/01722	Kanalbau 2015 - Randgebiete	01.01.2015	40,0	50,0	32 616,65	0,00	0,00	0,00	795,53	31 821,12

Ansatz MVAG Konto	Bezeichnung	Inbetrieb- nahme	RND	ND	Buchwert 31.12.2023	Zugänge/ + Umbuchungen -	Abgänge/	Wertaufholung+/ Wertminderung-	Abschreibung	Buchwert 31.12.2024
3/0450001/01723	Kanalbau 2015 - Sagmeisterhang	01.01.2015	40,0	50,0	9 089,86	0,00	0,00	0,00	221,70	8 868,16
3/0450001/01724	ABA BA 14 Klärschlammpresse	01.01.2015	40,0	50,0	158 277,76	0,00	0,00	0,00	3 860,43	154 417,33
3/0450001/01725	Kanalbau 2015 - Zedkagründe	01.01.2015	40,0	50,0	4 160,59	0,00	0,00	0,00	101,48	4 059,11
3/0450001/01726	Kanalbau 2016 - Krenlehenfeld/Sagmeisterhang	01.01.2016	41,0	50,0	66 516,07	0,00	0,00	0,00	1 583,72	64 932,35
3/0450001/01727	Kanalbau 2017 - Königsberg/Bahnhofstraße	01.01.2017	42,0	50,0	25 728,73	0,00	0,00	0,00	598,34	25 130,39
3/0450001/01728	Kanalbau 2018 - Krenlehenfeld II	01.01.2018	43,0	50,0	24 236,48	0,00	0,00	0,00	550,83	23 685,65
3/0450001/01729	Kanalbau 2019 - Steinhausgründe ABA BA15	01.01.2019	44,0	50,0	202 438,02	0,00	0,00	0,00	4 498,62	197 939,40
3/0450001/01741	ABA BA10 Leitungskataster	31.12.2018	43,5	50,0	40 498,66	0,00	0,00	0,00	910,08	39 588,58
3/0450001/02025	ABA Krenlehenfeld Straßenbau 2022	31.08.2022	47,5	50,0	15 908,37	0,00	0,00	0,00	328,01	15 580,36
3/0450001/02026	ABA Sagmeister Straßenbau 2022	30.11.2022	47,5	50,0	11 977,69	0,00	0,00	0,00	246,96	11 730,73
3/0450001/02028	ABA Ehgartnerstraße 2022	15.11.2022	47,5	50,0	249,77	0,00	0,00	0,00	5,15	244,62
3/0450003/00001	ABA-BA16 Kläranlage Reinvestition 2020-2022	01.02.2022	22,0	25,0	481 110,61	0,00	0,00	0,00	20 917,85	460 192,76
3/0450004/01676	Kläranlage maschinell	01.01.1994	0,0	13,0	0,00	0,00	0,00	0,00	0,00	0,00
3/0450005/01670	Langfeld - Pumpwerk - baulicher Teil 1987	01.01.1987	0,0	25,0	0,00	0,00	0,00	0,00	0,00	0,00
3/0450006/01677	Pumpwerk	01.01.1994	0,0	13,0	0,00	0,00	0,00	0,00	0,00	0,00
5/0490001/01717	Siebschnecke (Huber)	31.12.2012	0,0	10,0	0,00	0,00	0,00	0,00	0,00	0,00
5/0490002/01716	Tauchpumpe (WILO)	31.12.2012	0,0	10,0	0,00	0,00	0,00	0,00	0,00	0,00
<b>1025</b>	<b>Technische Anlagen, Fahrzeuge und Maschinen</b>				<b>0,00</b>	<b>0,00</b>	<b>0,00</b>	<b>0,00</b>	<b>0,00</b>	<b>0,00</b>
5/0150002/01552	VW-Bus	04.11.2013	0,0	10,0	0,00	0,00	0,00	0,00	0,00	0,00
<b>852000 Müllbeseitigung</b>					<b>33 421,97</b>	<b>0,00</b>	<b>0,00</b>	<b>0,00</b>	<b>2 591,86</b>	<b>30 830,11</b>
<b>1021</b>	<b>Grundstücke, Grundstückseinrichtungen und Infrastruktur</b>				<b>26 121,73</b>	<b>0,00</b>	<b>0,00</b>	<b>0,00</b>	<b>2 293,89</b>	<b>23 827,84</b>
3/0480001/01731	Adaptierung ASZ bei Kläranlage 2001	01.01.2001	1,0	25,0	989,03	0,00	0,00	0,00	494,52	494,51
3/0480001/01732	Müllsammelstelle Sauna 2009	01.01.2009	9,0	25,0	10 061,62	0,00	0,00	0,00	1 006,16	9 055,46
3/0480001/01734	Recycleplätze (Sauna&Bauhof) 2018	01.01.2018	18,0	25,0	15 071,08	0,00	0,00	0,00	793,21	14 277,87
3/0500001/01733	Strauchschnittplatz 2016	01.01.2016	0,0	8,0	0,00	0,00	0,00	0,00	0,00	0,00
<b>1022</b>	<b>Gebäude und Bauten</b>				<b>7 300,24</b>	<b>0,00</b>	<b>0,00</b>	<b>0,00</b>	<b>297,97</b>	<b>7 002,27</b>
2/0100001/00001	Grün- und Strauchschnittplatz Pfannschmiede (Provisorium 04.08.2023	23,5	25,0	7 300,24	0,00	0,00	0,00	297,97	7 002,27	
<b>853000 Betriebe für die Errichtung und Verw. von Wohn- u. Geschäftsgeb.</b>					<b>252 466,42</b>	<b>0,00</b>	<b>0,00</b>	<b>0,00</b>	<b>6 822,85</b>	<b>245 643,57</b>
<b>1021</b>	<b>Grundstücke, Grundstückseinrichtungen und Infrastruktur</b>				<b>32 932,56</b>	<b>0,00</b>	<b>0,00</b>	<b>0,00</b>	<b>0,00</b>	<b>32 932,56</b>
1/0020001/00416	Grundstück Nr. 418/12, KG-Nr. 3304, Bauflächen, Dornleite 01.01.1900				348,48	0,00	0,00	0,00	0,00	348,48
1/0020001/00417	Grundstück Nr. 418/12, KG-Nr. 3304, Bauflächen, Dornleite 01.01.1900				482,40	0,00	0,00	0,00	0,00	482,40
1/0020001/00418	Grundstück Nr. 418/12, KG-Nr. 03304, Bauflächen, Dornleite 01.01.1900				1 721,54	0,00	0,00	0,00	0,00	1 721,54
1/0020001/00419	Grundstück Nr. 418/12, KG-Nr. 03304, Bauflächen, Dornleite 01.01.1900				1 957,52	0,00	0,00	0,00	0,00	1 957,52
1/0020002/00424	Grundstück Nr. 418/12, KG-Nr. 03304, Sonstige, Dornleiter 01.01.1900				2 073,12	0,00	0,00	0,00	0,00	2 073,12
1/0020002/00425	Grundstück Nr. 418/12, KG-Nr. 03304, Sonstige, Dornleiter 01.01.1900				2 439,36	0,00	0,00	0,00	0,00	2 439,36
1/0020002/00426	Grundstück Nr. 418/12, KG-Nr. 03304, Sonstige, Dornleiter 01.01.1900				2 521,92	0,00	0,00	0,00	0,00	2 521,92

Ansatz MVAG Konto	Bezeichnung	Inbetrieb- nahme	RND	ND	Buchwert 31.12.2023	Zugänge/ + Umbuchungen	Abgänge/ -	Wertaufholung+/ Wertminderung-	Abschreibung	Buchwert 31.12.2024
1/0020002/00427	Grundstück Nr. 418/12, KG-Nr. 03304, Sonstige, Dornleiter	01.01.1900			2 867,52	0,00	0,00	0,00	0,00	2 867,52
1/0030001/00420	Grundstück Nr. 418/12, KG-Nr. 03304, Gärten, Dornleiten 2	01.01.1900			3 877,25	0,00	0,00	0,00	0,00	3 877,25
1/0030001/00421	Grundstück Nr. 418/12, KG-Nr. 03304, Gärten, Dornleiten 2	01.01.1900			4 562,30	0,00	0,00	0,00	0,00	4 562,30
1/0030001/00422	Grundstück Nr. 418/12, KG-Nr. 03304, Gärten, Dornleiten 2	01.01.1900			4 717,44	0,00	0,00	0,00	0,00	4 717,44
1/0030001/00423	Grundstück Nr. 418/12, KG-Nr. 03304, Gärten, Dornleiten 2	01.01.1900			5 363,71	0,00	0,00	0,00	0,00	5 363,71
<b>1022</b>	<b>Gebäude und Bauten</b>				<b>219 533,86</b>	<b>0,00</b>	<b>0,00</b>	<b>0,00</b>	<b>6 822,85</b>	<b>212 711,01</b>
2/0060001/01545	Wohngebäude	01.01.1947	0,0	50,0	0,00	0,00	0,00	0,00	0,00	0,00
2/0060001/01554	Gebäude	01.01.1964	0,0	50,0	0,00	0,00	0,00	0,00	0,00	0,00
2/0060001/01738	Sanierung -Wohnung Nr.5 2015	01.01.2015	40,0	50,0	10 618,97	0,00	0,00	0,00	259,00	10 359,97
2/0060001/01739	Adaptierung - Wohnung Nr. 2 2018	01.01.2018	43,0	50,0	8 028,91	0,00	0,00	0,00	182,48	7 846,43
2/0060001/01802	Sanierung Wohnung Nr. 2	01.05.2020	45,0	50,0	9 299,92	0,00	0,00	0,00	202,17	9 097,75
2/0060001/01803	Dornleiten 78 - Generalsanierung 2004	01.01.2004	29,0	50,0	153 435,62	0,00	0,00	0,00	5 114,52	148 321,10
2/0060001/01804	Dornleiten 78 - Generalsanierung 2006	01.01.2006	31,0	50,0	25 364,11	0,00	0,00	0,00	792,63	24 571,48
2/0060001/01805	Dornleiten 78 - Türentausch 2021	18.03.2021	46,0	50,0	12 786,33	0,00	0,00	0,00	272,05	12 514,28
	<b>Summe Aktiva</b>				<b>18 508 609,86</b>	<b>2 523 071,95</b>	<b>62 000,00</b>	<b>0,00</b>	<b>940 512,44</b>	<b>20 029 169,37</b>
<b>029000</b>	<b>Amtsgebäude</b>				<b>-5 686,46</b>	<b>0,00</b>	<b>500,00</b>	<b>0,00</b>	<b>-951,76</b>	<b>-5 234,70</b>
<b>1311</b>	<b>Investitionszuschüsse von Trägern öffentlichen Rechts</b>				<b>-5 686,46</b>	<b>0,00</b>	<b>500,00</b>	<b>0,00</b>	<b>-951,76</b>	<b>-5 234,70</b>
4/0400001/00002	KT Gemeindebücherei Ausstattung	05.10.2020	5,5	10,0	-5 686,46	0,00	500,00	0,00	-951,76	-5 234,70
<b>211000</b>	<b>Volksschule</b>				<b>-73 200,59</b>	<b>0,00</b>	<b>0,00</b>	<b>0,00</b>	<b>-1 960,59</b>	<b>-71 240,00</b>
<b>1311</b>	<b>Investitionszuschüsse von Trägern öffentlichen Rechts</b>				<b>-73 200,59</b>	<b>0,00</b>	<b>0,00</b>	<b>0,00</b>	<b>-1 960,59</b>	<b>-71 240,00</b>
2/0060001/01797	KT VS Sanierung 2000	01.09.2000	25,5	50,0	-17 517,36	0,00	0,00	0,00	-661,03	-16 856,33
2/0060001/01798	KT VS Sanierung 2015	09.09.2015	40,5	50,0	-31 325,00	0,00	0,00	0,00	-754,82	-30 570,18
2/0060001/01799	KT VS Turnhalle 2018	01.09.2018	43,5	50,0	-13 803,98	0,00	0,00	0,00	-310,20	-13 493,78
2/0060001/01800	KT VS Außenanlage 2019	01.05.2019	44,0	50,0	-10 554,25	0,00	0,00	0,00	-234,54	-10 319,71
<b>240000</b>	<b>Kindergärten</b>				<b>-761 512,01</b>	<b>0,00</b>	<b>0,00</b>	<b>0,00</b>	<b>-20 361,15</b>	<b>-741 150,86</b>
<b>1311</b>	<b>Investitionszuschüsse von Trägern öffentlichen Rechts</b>				<b>-761 512,01</b>	<b>0,00</b>	<b>0,00</b>	<b>0,00</b>	<b>-20 361,15</b>	<b>-741 150,86</b>
3/0060001/01791	KT Kindergarten	16.10.2012	36,5	50,0	-761 199,51	0,00	0,00	0,00	-20 298,65	-740 900,86
4/0180004/00002	Förderung Land - Schul- und Kindergartenfonds	18.05.2021	4,0	8,0	-312,50	0,00	0,00	0,00	-62,50	-250,00
<b>362100</b>	<b>Denkmalpflege Kalvarienberg</b>				<b>0,00</b>	<b>0,00</b>	<b>7 000,00</b>	<b>0,00</b>	<b>0,00</b>	<b>-7 000,00</b>
<b>1311</b>	<b>Investitionszuschüsse von Trägern öffentlichen Rechts</b>				<b>0,00</b>	<b>0,00</b>	<b>7 000,00</b>	<b>0,00</b>	<b>0,00</b>	<b>-7 000,00</b>
2/0060004/00003	KT Kapelle und Kreuzweg Kalvarienberg	16.12.2024			0,00	0,00	7 000,00	0,00	0,00	-7 000,00

Ansatz MVAG Konto	Bezeichnung	Inbetrieb- nahme	RND	ND	Buchwert 31.12.2023	Zugänge/ + Umbuchungen	Abgänge/ -	Wertaufholung+/ Wertminderung-	Abschreibung	Buchwert 31.12.2024
<b>612000</b>	<b>Gemeindestraßen</b>				<b>-281 344,04</b>	<b>0,00</b>	<b>13 610,00</b>	<b>0,00</b>	<b>-9 468,90</b>	<b>-285 485,14</b>
<b>1311</b>	<b>Investitionszuschüsse von Trägern öffentlichen Rechts</b>				<b>-281 344,04</b>	<b>0,00</b>	<b>13 610,00</b>	<b>0,00</b>	<b>-9 468,90</b>	<b>-285 485,14</b>
2/0040001/00010	KT Straßenbau Rot-Kreuz-Siedlung	20.10.2020	28,0	32,5	-66 340,99	0,00	0,00	0,00	-2 287,62	-64 053,37
2/0040001/01538	KT Ybbstalradweg	01.10.2020	28,5	33,0	-18 803,87	0,00	0,00	0,00	-637,42	-18 166,45
2/0040001/01596	KT Land Straßenbeleuchtung 2023	31.10.2023	31,5	33,0	-171 444,39	0,00	0,00	0,00	-5 275,21	-166 169,18
2/0040001/01602	KT Schulplatz Neubau 2023	24.04.2024	31,5	32,5	0,00	0,00	5 600,00	0,00	-172,31	-5 427,69
2/0040001/01603	KT Land Straßenbeleuchtung 2024	06.06.2024	32,0	33,0	0,00	0,00	8 010,00	0,00	-242,73	-7 767,27
2/0040001/00007	KT Zeitreisewagen (Zuschuss Land)	19.05.2020	28,0	33,0	-24 754,79	0,00	0,00	0,00	-853,61	-23 901,18
<b>612001</b>	<b>Vorplatz Rathaus</b>				<b>-54 218,29</b>	<b>0,00</b>	<b>6 000,00</b>	<b>0,00</b>	<b>-1 898,19</b>	<b>-58 320,10</b>
<b>1311</b>	<b>Investitionszuschüsse von Trägern öffentlichen Rechts</b>				<b>-54 218,29</b>	<b>0,00</b>	<b>6 000,00</b>	<b>0,00</b>	<b>-1 898,19</b>	<b>-58 320,10</b>
2/0040001/01541	KT Vorplatz Rathaus	05.10.2020	29,0	33,0	-54 218,29	0,00	0,00	0,00	-1 807,28	-52 411,01
2/0040001/01607	KT Vorplatz Rathaus 24	13.08.2024	32,5	33,0	0,00	0,00	6 000,00	0,00	-90,91	-5 909,09
<b>633000</b>	<b>Ybbs und Wildbachverbauung</b>				<b>-4 400,79</b>	<b>0,00</b>	<b>0,00</b>	<b>0,00</b>	<b>-58,68</b>	<b>-4 342,11</b>
<b>1311</b>	<b>Investitionszuschüsse von Trägern öffentlichen Rechts</b>				<b>-4 400,79</b>	<b>0,00</b>	<b>0,00</b>	<b>0,00</b>	<b>-58,68</b>	<b>-4 342,11</b>
3/0470001/00001	KT WVA Sanierung Strandbad 2019	16.03.2019	74,0	80,0	-4 400,79	0,00	0,00	0,00	-58,68	-4 342,11
<b>710000</b>	<b>Land- und Forstwirtschaftlicher Wegebau (Güterwege)</b>				<b>-332 849,86</b>	<b>0,00</b>	<b>3 023,71</b>	<b>0,00</b>	<b>-17 705,76</b>	<b>-318 167,81</b>
<b>1311</b>	<b>Investitionszuschüsse von Trägern öffentlichen Rechts</b>				<b>-203 004,14</b>	<b>0,00</b>	<b>0,00</b>	<b>0,00</b>	<b>-10 360,50</b>	<b>-192 643,64</b>
2/0040001/01542	Förderung Land	21.12.2020	27,5	32,0	-8 015,62	0,00	0,00	0,00	-281,25	-7 734,37
2/0040001/01544	KT Land Güterwege 2002	01.01.2002	10,0	33,0	-5 666,75	0,00	0,00	0,00	-515,16	-5 151,59
2/0040001/01545	KT Land Güterwege 2003	01.01.2003	11,0	33,0	-21 789,78	0,00	0,00	0,00	-1 815,82	-19 973,96
2/0040001/01546	KT Land Güterwege 2004	01.01.2004	12,0	33,0	-6 271,46	0,00	0,00	0,00	-482,42	-5 789,04
2/0040001/01547	KT Land Güterwege 2005	01.01.2005	13,0	33,0	-13 611,12	0,00	0,00	0,00	-972,22	-12 638,90
2/0040001/01548	KT Land Güterwege 2006	01.01.2006	14,0	33,0	-7 894,72	0,00	0,00	0,00	-526,31	-7 368,41
2/0040001/01549	KT Land Güterwege 2007	01.01.2007	15,0	33,0	-8 000,00	0,00	0,00	0,00	-500,00	-7 500,00
2/0040001/01550	KT Land Güterwege 2008	01.01.2008	16,0	33,0	-4 047,61	0,00	0,00	0,00	-238,09	-3 809,52
2/0040001/01551	KT Land Güterwege 2009	01.01.2009	17,0	33,0	-10 227,28	0,00	0,00	0,00	-568,18	-9 659,10
2/0040001/01552	KT Land Güterwege 2011	01.01.2011	19,0	33,0	-7 291,68	0,00	0,00	0,00	-364,58	-6 927,10
2/0040001/01553	KT Land Güterwege 2012	01.01.2012	20,0	33,0	-4 200,00	0,00	0,00	0,00	-200,00	-4 000,00
2/0040001/01554	KT Land Güterwege 2013	01.01.2013	21,0	33,0	-12 692,32	0,00	0,00	0,00	-576,92	-12 115,40
2/0040001/01555	KT Land Güterwege 2014	01.01.2014	22,0	33,0	-10 420,77	0,00	0,00	0,00	-453,08	-9 967,69
2/0040001/01556	KT Land Güterwege 2015	01.01.2015	23,0	33,0	-4 285,72	0,00	0,00	0,00	-178,57	-4 107,15
2/0040001/01557	KT Land Güterwege 2016	01.01.2016	24,0	33,0	-4 310,36	0,00	0,00	0,00	-172,41	-4 137,95
2/0040001/01558	KT Land Güterwege 2017	01.01.2017	25,0	33,0	-6 500,00	0,00	0,00	0,00	-250,00	-6 250,00
2/0040001/01559	KT Land Güterwege 2018	01.01.2018	26,0	33,0	-11 540,32	0,00	0,00	0,00	-427,42	-11 112,90
2/0040001/01560	KT Land Güterwege 2019	01.01.2019	27,0	33,0	-18 375,00	0,00	0,00	0,00	-656,25	-17 718,75
2/0040001/01582	KT Land Güterwege 2021	27.10.2021	29,5	33,0	-8 318,18	0,00	0,00	0,00	-272,73	-8 045,45

Ansatz MVAG Konto	Bezeichnung	Inbetrieb- nahme	RND	ND	Buchwert 31.12.2023	Zugänge/ + Umbuchungen	Abgänge/ -	Wertaufholung+/ Wertminderung-	Abschreibung	Buchwert 31.12.2024
2/0040001/01595	KT Land Güterwege 2023	31.10.2023	31,5	33,0	-29 545,45	0,00	0,00	0,00	-909,09	-28 636,36
<b>1313</b>	<b>Investitionszuschüsse von Übrigen</b>				<b>-129 845,72</b>	<b>0,00</b>	<b>3 023,71</b>	<b>0,00</b>	<b>-7 345,26</b>	<b>-125 524,17</b>
2/0040001/01543	Interessentenbeiträge Güterwege 2021	01.01.2021	29,0	33,0	-4 991,05	0,00	0,00	0,00	-166,37	-4 824,68
2/0040001/01561	Interessentenbeiträge Güterwege 2002	01.01.2002	10,0	33,0	-73,23	0,00	0,00	0,00	-6,66	-66,57
2/0040001/01562	Interessentenbeiträge Güterwege 2003	01.01.2003	11,0	33,0	-10 213,50	0,00	0,00	0,00	-851,13	-9 362,37
2/0040001/01563	Interessentenbeiträge Güterwege 2004	01.01.2004	12,0	33,0	-18 140,43	0,00	0,00	0,00	-1 395,42	-16 745,01
2/0040001/01564	Interessentenbeiträge Güterwege 2005	01.01.2005	13,0	33,0	-15 424,15	0,00	0,00	0,00	-1 101,73	-14 322,42
2/0040001/01565	Interessentenbeiträge Güterwege 2006	01.01.2006	14,0	33,0	-11 259,44	0,00	0,00	0,00	-750,63	-10 508,81
2/0040001/01566	Interessentenbeiträge Güterwege 2007	01.01.2007	15,0	33,0	-961,44	0,00	0,00	0,00	-60,09	-901,35
2/0040001/01567	Interessentenbeiträge Güterwege 2008	01.01.2008	16,0	33,0	-54,34	0,00	0,00	0,00	-3,20	-51,14
2/0040001/01568	Interessentenbeiträge Güterwege 2009	01.01.2009	17,0	33,0	-3 656,71	0,00	0,00	0,00	-203,15	-3 453,56
2/0040001/01569	Interessentenbeiträge Güterwege 2010	01.01.2010	18,0	33,0	-10 934,31	0,00	0,00	0,00	-575,49	-10 358,82
2/0040001/01570	Interessentenbeiträge Güterwege 2011	01.01.2011	19,0	33,0	-44,10	0,00	0,00	0,00	-2,21	-41,89
2/0040001/01571	Interessentenbeiträge Güterwege 2012	01.01.2012	20,0	33,0	-425,19	0,00	0,00	0,00	-20,25	-404,94
2/0040001/01572	Interessentenbeiträge Güterwege 2013	01.01.2013	21,0	33,0	-331,70	0,00	0,00	0,00	-15,08	-316,62
2/0040001/01573	Interessentenbeiträge Güterwege 2014	01.01.2014	22,0	33,0	-17 441,59	0,00	0,00	0,00	-758,33	-16 683,26
2/0040001/01574	Interessentenbeiträge Güterwege 2015	01.01.2015	23,0	33,0	-182,71	0,00	0,00	0,00	-7,61	-175,10
2/0040001/01575	Interessentenbeiträge Güterwege 2016	01.01.2016	24,0	33,0	-2 556,12	0,00	0,00	0,00	-102,24	-2 453,88
2/0040001/01576	Interessentenbeiträge Güterwege 2017	01.01.2017	25,0	33,0	-16 316,22	0,00	0,00	0,00	-627,55	-15 688,67
2/0040001/01577	Interessentenbeiträge Güterwege 2018	01.01.2018	26,0	33,0	-7 289,89	0,00	0,00	0,00	-270,00	-7 019,89
2/0040001/01578	Interessentenbeiträge Güterwege 2019	01.01.2019	27,0	33,0	-5 844,47	0,00	0,00	0,00	-208,73	-5 635,74
2/0040001/01601	Interessentenbeiträge Güterwege 2024	01.01.2024	32,0	33,0	0,00	0,00	3 023,71	0,00	-91,63	-2 932,08
2/0040001/00009	Interessentenbeiträge Güterwege 2020	01.01.2020	28,0	33,0	-3 705,13	0,00	0,00	0,00	-127,76	-3 577,37
<b>850000 Wasserversorgung - WVA</b>					<b>-665 532,23</b>	<b>0,00</b>	<b>9 637,58</b>	<b>0,00</b>	<b>-27 235,85</b>	<b>-647 933,96</b>
<b>1311</b>	<b>Investitionszuschüsse von Trägern öffentlichen Rechts</b>				<b>-592 787,01</b>	<b>0,00</b>	<b>0,00</b>	<b>0,00</b>	<b>-24 515,59</b>	<b>-568 271,42</b>
3/0460003/01801	KT Leitungsbau 2005	28.09.2005	13,0	33,0	-1 178,03	0,00	0,00	0,00	-84,15	-1 093,88
3/0460003/01802	KT Leitungsbau 2007	31.12.2007	15,0	33,0	-2 761,24	0,00	0,00	0,00	-172,58	-2 588,66
3/0460003/01803	KT Leitungsbau 2008 - BA 03 - Vorgriff	21.05.2008	16,0	33,0	-6 158,65	0,00	0,00	0,00	-362,27	-5 796,38
3/0460003/01804	KT Leitungsbau BA03/BA02 2009	29.12.2008	17,0	33,0	-4 123,09	0,00	0,00	0,00	-229,06	-3 894,03
3/0460003/01805	KT BA03 - WVA Wenten 2010	10.07.2018	18,0	33,0	-25 733,75	0,00	0,00	0,00	-1 354,41	-24 379,34
3/0460003/01806	KT BA03 - WVA Wenten 2011	21.12.2011	19,0	33,0	-23 862,76	0,00	0,00	0,00	-1 193,14	-22 669,62
3/0460003/01807	KT BA 06 Leitungsbau 2018	21.09.2018	26,0	33,0	-25 804,80	0,00	0,00	0,00	-955,73	-24 849,07
3/0460003/01831	BA 03 - KPC Zuschüsse Barwert Erweiterung Hollenstein	30.06.2011	19,0	33,0	-147 946,68	0,00	0,00	0,00	-7 397,33	-140 549,35
3/0460003/01832	BA 01 - KPC Zuschüsse Barwert	31.12.2005	13,5	33,0	-11 704,15	0,00	0,00	0,00	-807,18	-10 896,97
3/0460003/01833	BA 05 - KPC Zuschüsse Barwert Erweiterung Hollenstein	30.06.2018	26,0	33,0	-44 804,47	0,00	0,00	0,00	-1 659,42	-43 145,05
3/0460003/02022	WVA BA06 - KPC Barwerte Luss, Steinhaus, Kalchau, Sair	13.07.2021	28,0	31,5	-121 498,95	0,00	0,00	0,00	-4 189,62	-117 309,33
3/0460003/02023	KT WVA BA06	27.09.2021	28,0	31,5	-177 210,44	0,00	0,00	0,00	-6 110,70	-171 099,74

Ansatz MVAG Konto	Bezeichnung	Inbetrieb- nahme	RND	ND	Buchwert 31.12.2023	Zugänge/ + Umbuchungen	Abgänge/ -	Wertaufholung+/ Wertminderung-	Abschreibung	Buchwert 31.12.2024
<b>1313</b>	<b>Investitionszuschüsse von Übrigen</b>				<b>-72 745,22</b>	<b>0,00</b>	<b>9 637,58</b>	<b>0,00</b>	<b>-2 720,26</b>	<b>-79 662,54</b>
3/0460003/02020	WVA - Einmündungsgebühren 2020	01.01.2020	28,0	33,0	-9 665,71	0,00	0,00	0,00	-333,30	-9 332,41
3/0460003/02021	WVA - Einmündungsgebühren 2021	01.01.2020	29,0	33,0	-55 880,90	0,00	0,00	0,00	-1 862,70	-54 018,20
3/0460003/02024	WVA - Einmündungsgebühren 2022	01.01.2022	30,0	33,0	-7 198,61	0,00	0,00	0,00	-232,21	-6 966,40
3/0460003/02032	WVA - Einmündungsgebühren 2024	01.01.2024	32,0	33,0	0,00	0,00	9 637,58	0,00	-292,05	-9 345,53
<b>851000</b>	<b>Abwasserbeseitigung - ABA</b>				<b>-2 194 428,72</b>	<b>0,00</b>	<b>10 558,70</b>	<b>0,00</b>	<b>-81 063,60</b>	<b>-2 123 923,82</b>
<b>1311</b>	<b>Investitionszuschüsse von Trägern öffentlichen Rechts</b>				<b>-2 088 434,20</b>	<b>0,00</b>	<b>0,00</b>	<b>0,00</b>	<b>-78 593,51</b>	<b>-2 009 840,69</b>
3/0120001/01817	KT Photovoltaikanlagen	31.10.2018	2,5	15,0	-47 764,50	0,00	0,00	0,00	-13 647,00	-34 117,50
3/0450001/01808	KT Kanalbau Königsberg 1998	28.09.2005	23,0	50,0	-10 714,20	0,00	0,00	0,00	-446,43	-10 267,77
3/0450001/01809	KT Kanalbau Kl.H.-Dorfplatz 2003	30.12.2003	28,0	50,0	-278 384,19	0,00	0,00	0,00	-9 599,45	-268 784,74
3/0450001/01810	KT Kanalbau Kl.H.-Dorfplatz 2004	05.11.2004	29,0	50,0	-40 575,15	0,00	0,00	0,00	-1 352,51	-39 222,64
3/0450001/01811	KT Kanalbau Kl.H.-Dorfplatz 2005	06.09.2005	30,0	50,0	-21 079,37	0,00	0,00	0,00	-679,98	-20 399,39
3/0450001/01812	KT Kanalbau Staudach 2005	22.08.2008	30,0	50,0	-3 902,68	0,00	0,00	0,00	-125,89	-3 776,79
3/0450001/01813	KT Kanalbau 2005	07.09.2005	30,0	50,0	-9 657,58	0,00	0,00	0,00	-311,53	-9 346,05
3/0450001/01814	KT Kanalbau 2006	18.11.2010	31,0	50,0	-23 030,87	0,00	0,00	0,00	-719,71	-22 311,16
3/0450001/01815	KT Kanalbau 2008	01.01.2008	33,0	50,0	-81 619,34	0,00	0,00	0,00	-2 400,57	-79 218,77
3/0450001/01816	KT Kanalbau 2011	17.01.2012	36,0	50,0	-120 623,57	0,00	0,00	0,00	-3 260,10	-117 363,47
3/0450001/01818	KT Kanalbau 2013 - Randgebiete	31.12.2013	38,0	50,0	-189 326,47	0,00	0,00	0,00	-4 854,52	-184 471,95
3/0450001/01819	KT Kanalbau 2014 - Randgebiete	31.12.2014	39,0	50,0	-29 054,33	0,00	0,00	0,00	-726,36	-28 327,97
3/0450001/01820	KT Kanalbau 2015 - Randgebiete	31.12.2017	40,0	50,0	-3 458,67	0,00	0,00	0,00	-84,36	-3 374,31
3/0450001/01821	KT ABA BA 14 Klärschlammpresse (Land)	03.08.2016	40,0	50,0	-6 366,68	0,00	0,00	0,00	-155,28	-6 211,40
3/0450001/01822	KT Kanalbau 2016 - Krenlehenfeld/Sagmeisterhang	30.12.2016	41,0	50,0	-8 699,27	0,00	0,00	0,00	-207,13	-8 492,14
3/0450001/01823	KT Kanalbau 2018 - Krenlehenfeld II	31.12.2018	43,0	50,0	-1 350,21	0,00	0,00	0,00	-30,69	-1 319,52
3/0450001/01824	KT Kanalbau 2019 - Steinhausgründe	05.09.2019	44,0	50,0	-6 324,53	0,00	0,00	0,00	-140,55	-6 183,98
3/0450001/01825	BA 12 - KPC Zuschüsse Barwert	30.06.2013	38,0	50,0	-195 114,66	0,00	0,00	0,00	-5 002,94	-190 117,72
3/0450001/01826	BA 13 - KPC Zuschüsse Barwert Photovoltaikanlage	30.06.2015	40,0	50,0	-116 617,12	0,00	0,00	0,00	-2 844,32	-113 772,80
3/0450001/01827	BA 08 - KPC Zuschüsse Barwert Erw. d. Ortskanal u. San.	30.06.2008	33,0	50,0	-40 352,56	0,00	0,00	0,00	-1 186,84	-39 165,72
3/0450001/01828	BA 06 - KPC Zuschüsse Barwert Dorfplatz und Kleinhollens	31.12.2001	26,5	50,0	-544 669,41	0,00	0,00	0,00	-19 806,16	-524 863,25
3/0450001/01829	BA 05 - KPC Zuschüsse Barwert Königsberg + Sanierung I	31.12.1999	24,5	50,0	-144 518,21	0,00	0,00	0,00	-5 667,38	-138 850,83
3/0450001/01830	BA 10 - KPC Zuschüsse Barwert Leitungskataster	31.12.2019	44,5	50,0	-45 698,68	0,00	0,00	0,00	-1 004,37	-44 694,31
3/0450001/02022	KT Bund (KIP) - ABA BA15	05.02.2021	44,0	48,0	-7 406,26	0,00	0,00	0,00	-164,58	-7 241,68
3/0450001/02023	KT ABA BA 14 Klärschlammpresse (KPC Investitionszusch	30.09.2021	40,0	43,5	-4 222,79	0,00	0,00	0,00	-102,99	-4 119,80
3/0450001/02027	BA 15 ABA - KPC Zuschüsse Barwert Steinhausgründe	30.08.2019	41,0	46,5	-31 500,00	0,00	0,00	0,00	-750,00	-30 750,00
3/0450003/00002	KT Bund (KIP) - ABA BA16	01.02.2022	22,0	25,0	-76 402,90	0,00	0,00	0,00	-3 321,87	-73 081,03
<b>1313</b>	<b>Investitionszuschüsse von Übrigen</b>				<b>-105 994,52</b>	<b>0,00</b>	<b>10 558,70</b>	<b>0,00</b>	<b>-2 470,09</b>	<b>-114 083,13</b>
3/0450001/02020	ABA - Einmündungsgebühren 2020	01.01.2020	45,0	50,0	-20 409,61	0,00	0,00	0,00	-443,69	-19 965,92
3/0450001/02021	ABA - Einmündungsgebühren 2021	01.01.2021	46,0	50,0	-72 677,19	0,00	0,00	0,00	-1 546,32	-71 130,87

Ansatz MVAG Konto	Bezeichnung	Inbetrieb- nahme	RND	ND	Buchwert 31.12.2023	Zugänge/ + Umbuchungen -	Abgänge/ -	Wertaufholung+/ Wertminderung-	Abschreibung	Buchwert 31.12.2024
3/0450001/02024	ABA - Einmündungsgebühren 2022	01.01.2022	47,0	50,0	-12 907,72	0,00	0,00	0,00	-268,91	-12 638,81
3/0450001/02029	ABA - Einmündungsgebühren 2024	01.01.2024	49,0	50,0	0,00	0,00	10 558,70	0,00	-211,17	-10 347,53
<b>Summe Passiva</b>					<b>-4 373 172,99</b>	<b>0,00</b>	<b>50 329,99</b>	<b>0,00</b>	<b>-160 704,48</b>	<b>-4 262 798,50</b>
<b>Saldo Aktiva/Passiva</b>					<b>14 135 436,87</b>	<b>2 523 071,95</b>	<b>112 329,99</b>	<b>0,00</b>	<b>779 807,96</b>	<b>15 766 370,87</b>



Anlagenspiegel Einzelkonten Kapitaltransfer (Anlage 6g)



Ansatz MVAG Konto	Bezeichnung	Inbetrieb- nahme	RND	ND	Buchwert 31.12.2023	Zugänge/ + Umbuchungen	Abgänge/ -	Wertaufholung+/ Wertminderung-	Abschreibung	Buchwert 31.12.2024
<b>029000</b>	<b>Amtsgebäude</b>				<b>-5 686,46</b>	<b>0,00</b>	<b>500,00</b>	<b>0,00</b>	<b>-951,76</b>	<b>-5 234,70</b>
1311	Investitionszuschüsse von Trägern öffentlichen Rechts				-5 686,46	0,00	500,00	0,00	-951,76	-5 234,70
4/0400001/00002	KT Gemeindebücherei Ausstattung	05.10.2020	5,5	10,0	-5 686,46	0,00	500,00	0,00	-951,76	-5 234,70
<b>211000</b>	<b>Volksschule</b>				<b>-73 200,59</b>	<b>0,00</b>	<b>0,00</b>	<b>0,00</b>	<b>-1 960,59</b>	<b>-71 240,00</b>
1311	Investitionszuschüsse von Trägern öffentlichen Rechts				-73 200,59	0,00	0,00	0,00	-1 960,59	-71 240,00
2/0060001/01797	KT VS Sanierung 2000	01.09.2000	25,5	50,0	-17 517,36	0,00	0,00	0,00	-661,03	-16 856,33
2/0060001/01798	KT VS Sanierung 2015	09.09.2015	40,5	50,0	-31 325,00	0,00	0,00	0,00	-754,82	-30 570,18
2/0060001/01799	KT VS Turnhalle 2018	01.09.2018	43,5	50,0	-13 803,98	0,00	0,00	0,00	-310,20	-13 493,78
2/0060001/01800	KT VS Außenanlage 2019	01.05.2019	44,0	50,0	-10 554,25	0,00	0,00	0,00	-234,54	-10 319,71
<b>240000</b>	<b>Kindergärten</b>				<b>-761 512,01</b>	<b>0,00</b>	<b>0,00</b>	<b>0,00</b>	<b>-20 361,15</b>	<b>-741 150,86</b>
1311	Investitionszuschüsse von Trägern öffentlichen Rechts				-761 512,01	0,00	0,00	0,00	-20 361,15	-741 150,86
3/0060001/01791	KT Kindergarten	16.10.2012	36,5	50,0	-761 199,51	0,00	0,00	0,00	-20 298,65	-740 900,86
4/0180004/00002	Förderung Land - Schul- und Kindergartenfonds	18.05.2021	4,0	8,0	-312,50	0,00	0,00	0,00	-62,50	-250,00
<b>362100</b>	<b>Denkmalpflege Kalvarienberg</b>				<b>0,00</b>	<b>0,00</b>	<b>7 000,00</b>	<b>0,00</b>	<b>0,00</b>	<b>-7 000,00</b>
1311	Investitionszuschüsse von Trägern öffentlichen Rechts				0,00	0,00	7 000,00	0,00	0,00	-7 000,00
2/0060004/00003	KT Kapelle und Kreuzweg Kalvarienberg	16.12.2024			0,00	0,00	7 000,00	0,00	0,00	-7 000,00
<b>612000</b>	<b>Gemeindestraßen</b>				<b>-281 344,04</b>	<b>0,00</b>	<b>13 610,00</b>	<b>0,00</b>	<b>-9 468,90</b>	<b>-285 485,14</b>
1311	Investitionszuschüsse von Trägern öffentlichen Rechts				-281 344,04	0,00	13 610,00	0,00	-9 468,90	-285 485,14
2/0040001/00010	KT Straßenbau Rot-Kreuz-Siedlung	20.10.2020	28,0	32,5	-66 340,99	0,00	0,00	0,00	-2 287,62	-64 053,37
2/0040001/01538	KT Ybbstalradweg	01.10.2020	28,5	33,0	-18 803,87	0,00	0,00	0,00	-637,42	-18 166,45
2/0040001/01596	KT Land Straßenbeleuchtung 2023	31.10.2023	31,5	33,0	-171 444,39	0,00	0,00	0,00	-5 275,21	-166 169,18
2/0040001/01602	KT Schulplatz Neubau 2023	24.04.2024	31,5	32,5	0,00	0,00	5 600,00	0,00	-172,31	-5 427,69
2/0040001/01603	KT Land Straßenbeleuchtung 2024	06.06.2024	32,0	33,0	0,00	0,00	8 010,00	0,00	-242,73	-7 767,27
2/0040001/00007	KT Zeitreisewagen (Zuschuss Land)	19.05.2020	28,0	33,0	-24 754,79	0,00	0,00	0,00	-853,61	-23 901,18
<b>612001</b>	<b>Vorplatz Rathaus</b>				<b>-54 218,29</b>	<b>0,00</b>	<b>6 000,00</b>	<b>0,00</b>	<b>-1 898,19</b>	<b>-58 320,10</b>
1311	Investitionszuschüsse von Trägern öffentlichen Rechts				-54 218,29	0,00	6 000,00	0,00	-1 898,19	-58 320,10
2/0040001/01541	KT Vorplatz Rathaus	05.10.2020	29,0	33,0	-54 218,29	0,00	0,00	0,00	-1 807,28	-52 411,01
2/0040001/01607	KT Vorplatz Rathaus 24	13.08.2024	32,5	33,0	0,00	0,00	6 000,00	0,00	-90,91	-5 909,09
<b>633000</b>	<b>Ybbs und Wildbachverbauung</b>				<b>-4 400,79</b>	<b>0,00</b>	<b>0,00</b>	<b>0,00</b>	<b>-58,68</b>	<b>-4 342,11</b>
1311	Investitionszuschüsse von Trägern öffentlichen Rechts				-4 400,79	0,00	0,00	0,00	-58,68	-4 342,11
3/0470001/00001	KT WVA Sanierung Strandbad 2019	16.03.2019	74,0	80,0	-4 400,79	0,00	0,00	0,00	-58,68	-4 342,11

Ansatz MVAG Konto	Bezeichnung	Inbetrieb- nahme	RND	ND	Buchwert 31.12.2023	Zugänge/ + Umbuchungen -	Abgänge/ -	Wertaufholung+/ Wertminderung-	Abschreibung	Buchwert 31.12.2024
<b>710000</b>	<b>Land- und Forstwirtschaftlicher Wegebau (Güterwege)</b>				<b>-332 849,86</b>	<b>0,00</b>	<b>3 023,71</b>	<b>0,00</b>	<b>-17 705,76</b>	<b>-318 167,81</b>
<b>1311</b>	<b>Investitionszuschüsse von Trägern öffentlichen Rechts</b>				<b>-203 004,14</b>	<b>0,00</b>	<b>0,00</b>	<b>0,00</b>	<b>-10 360,50</b>	<b>-192 643,64</b>
2/0040001/01542	Förderung Land	21.12.2020	27,5	32,0	-8 015,62	0,00	0,00	0,00	-281,25	-7 734,37
2/0040001/01544	KT Land Güterwege 2002	01.01.2002	10,0	33,0	-5 666,75	0,00	0,00	0,00	-515,16	-5 151,59
2/0040001/01545	KT Land Güterwege 2003	01.01.2003	11,0	33,0	-21 789,78	0,00	0,00	0,00	-1 815,82	-19 973,96
2/0040001/01546	KT Land Güterwege 2004	01.01.2004	12,0	33,0	-6 271,46	0,00	0,00	0,00	-482,42	-5 789,04
2/0040001/01547	KT Land Güterwege 2005	01.01.2005	13,0	33,0	-13 611,12	0,00	0,00	0,00	-972,22	-12 638,90
2/0040001/01548	KT Land Güterwege 2006	01.01.2006	14,0	33,0	-7 894,72	0,00	0,00	0,00	-526,31	-7 368,41
2/0040001/01549	KT Land Güterwege 2007	01.01.2007	15,0	33,0	-8 000,00	0,00	0,00	0,00	-500,00	-7 500,00
2/0040001/01550	KT Land Güterwege 2008	01.01.2008	16,0	33,0	-4 047,61	0,00	0,00	0,00	-238,09	-3 809,52
2/0040001/01551	KT Land Güterwege 2009	01.01.2009	17,0	33,0	-10 227,28	0,00	0,00	0,00	-568,18	-9 659,10
2/0040001/01552	KT Land Güterwege 2011	01.01.2011	19,0	33,0	-7 291,68	0,00	0,00	0,00	-364,58	-6 927,10
2/0040001/01553	KT Land Güterwege 2012	01.01.2012	20,0	33,0	-4 200,00	0,00	0,00	0,00	-200,00	-4 000,00
2/0040001/01554	KT Land Güterwege 2013	01.01.2013	21,0	33,0	-12 692,32	0,00	0,00	0,00	-576,92	-12 115,40
2/0040001/01555	KT Land Güterwege 2014	01.01.2014	22,0	33,0	-10 420,77	0,00	0,00	0,00	-453,08	-9 967,69
2/0040001/01556	KT Land Güterwege 2015	01.01.2015	23,0	33,0	-4 285,72	0,00	0,00	0,00	-178,57	-4 107,15
2/0040001/01557	KT Land Güterwege 2016	01.01.2016	24,0	33,0	-4 310,36	0,00	0,00	0,00	-172,41	-4 137,95
2/0040001/01558	KT Land Güterwege 2017	01.01.2017	25,0	33,0	-6 500,00	0,00	0,00	0,00	-250,00	-6 250,00
2/0040001/01559	KT Land Güterwege 2018	01.01.2018	26,0	33,0	-11 540,32	0,00	0,00	0,00	-427,42	-11 112,90
2/0040001/01560	KT Land Güterwege 2019	01.01.2019	27,0	33,0	-18 375,00	0,00	0,00	0,00	-656,25	-17 718,75
2/0040001/01582	KT Land Güterwege 2021	27.10.2021	29,5	33,0	-8 318,18	0,00	0,00	0,00	-272,73	-8 045,45
2/0040001/01595	KT Land Güterwege 2023	31.10.2023	31,5	33,0	-29 545,45	0,00	0,00	0,00	-909,09	-28 636,36
<b>1313</b>	<b>Investitionszuschüsse von Übrigen</b>				<b>-129 845,72</b>	<b>0,00</b>	<b>3 023,71</b>	<b>0,00</b>	<b>-7 345,26</b>	<b>-125 524,17</b>
2/0040001/01543	Interessentenbeiträge Güterwege 2021	01.01.2021	29,0	33,0	-4 991,05	0,00	0,00	0,00	-166,37	-4 824,68
2/0040001/01561	Interessentenbeiträge Güterwege 2002	01.01.2002	10,0	33,0	-73,23	0,00	0,00	0,00	-6,66	-66,57
2/0040001/01562	Interessentenbeiträge Güterwege 2003	01.01.2003	11,0	33,0	-10 213,50	0,00	0,00	0,00	-851,13	-9 362,37
2/0040001/01563	Interessentenbeiträge Güterwege 2004	01.01.2004	12,0	33,0	-18 140,43	0,00	0,00	0,00	-1 395,42	-16 745,01
2/0040001/01564	Interessentenbeiträge Güterwege 2005	01.01.2005	13,0	33,0	-15 424,15	0,00	0,00	0,00	-1 101,73	-14 322,42
2/0040001/01565	Interessentenbeiträge Güterwege 2006	01.01.2006	14,0	33,0	-11 259,44	0,00	0,00	0,00	-750,63	-10 508,81
2/0040001/01566	Interessentenbeiträge Güterwege 2007	01.01.2007	15,0	33,0	-961,44	0,00	0,00	0,00	-60,09	-901,35
2/0040001/01567	Interessentenbeiträge Güterwege 2008	01.01.2008	16,0	33,0	-54,34	0,00	0,00	0,00	-3,20	-51,14
2/0040001/01568	Interessentenbeiträge Güterwege 2009	01.01.2009	17,0	33,0	-3 656,71	0,00	0,00	0,00	-203,15	-3 453,56
2/0040001/01569	Interessentenbeiträge Güterwege 2010	01.01.2010	18,0	33,0	-10 934,31	0,00	0,00	0,00	-575,49	-10 358,82
2/0040001/01570	Interessentenbeiträge Güterwege 2011	01.01.2011	19,0	33,0	-44,10	0,00	0,00	0,00	-2,21	-41,89
2/0040001/01571	Interessentenbeiträge Güterwege 2012	01.01.2012	20,0	33,0	-425,19	0,00	0,00	0,00	-20,25	-404,94
2/0040001/01572	Interessentenbeiträge Güterwege 2013	01.01.2013	21,0	33,0	-331,70	0,00	0,00	0,00	-15,08	-316,62
2/0040001/01573	Interessentenbeiträge Güterwege 2014	01.01.2014	22,0	33,0	-17 441,59	0,00	0,00	0,00	-758,33	-16 683,26
2/0040001/01574	Interessentenbeiträge Güterwege 2015	01.01.2015	23,0	33,0	-182,71	0,00	0,00	0,00	-7,61	-175,10

Ansatz MVAG Konto	Bezeichnung	Inbetrieb- nahme	RND	ND	Buchwert 31.12.2023	Zugänge/ + Umbuchungen	Abgänge/ -	Wertaufholung+/ Wertminderung-	Abschreibung	Buchwert 31.12.2024
2/0040001/01575	Interessentenbeiträge Güterwege 2016	01.01.2016	24,0	33,0	-2 556,12	0,00	0,00	0,00	-102,24	-2 453,88
2/0040001/01576	Interessentenbeiträge Güterwege 2017	01.01.2017	25,0	33,0	-16 316,22	0,00	0,00	0,00	-627,55	-15 688,67
2/0040001/01577	Interessentenbeiträge Güterwege 2018	01.01.2018	26,0	33,0	-7 289,89	0,00	0,00	0,00	-270,00	-7 019,89
2/0040001/01578	Interessentenbeiträge Güterwege 2019	01.01.2019	27,0	33,0	-5 844,47	0,00	0,00	0,00	-208,73	-5 635,74
2/0040001/01601	Interessentenbeiträge Güterwege 2024	01.01.2024	32,0	33,0	0,00	0,00	3 023,71	0,00	-91,63	-2 932,08
2/0040001/00009	Interessentenbeiträge Güterwege 2020	01.01.2020	28,0	33,0	-3 705,13	0,00	0,00	0,00	-127,76	-3 577,37
<b>850000 Wasserversorgung - WVA</b>					<b>-665 532,23</b>	<b>0,00</b>	<b>9 637,58</b>	<b>0,00</b>	<b>-27 235,85</b>	<b>-647 933,96</b>
<b>1311 Investitionszuschüsse von Trägern öffentlichen Rechts</b>					<b>-592 787,01</b>	<b>0,00</b>	<b>0,00</b>	<b>0,00</b>	<b>-24 515,59</b>	<b>-568 271,42</b>
3/0460003/01801	KT Leitungsbau 2005	28.09.2005	13,0	33,0	-1 178,03	0,00	0,00	0,00	-84,15	-1 093,88
3/0460003/01802	KT Leitungsbau 2007	31.12.2007	15,0	33,0	-2 761,24	0,00	0,00	0,00	-172,58	-2 588,66
3/0460003/01803	KT Leitungsbau 2008 - BA 03 - Vorgriff	21.05.2008	16,0	33,0	-6 158,65	0,00	0,00	0,00	-362,27	-5 796,38
3/0460003/01804	KT Leitungsbau BA03/BA02 2009	29.12.2008	17,0	33,0	-4 123,09	0,00	0,00	0,00	-229,06	-3 894,03
3/0460003/01805	KT BA03 - WVA Wenten 2010	10.07.2018	18,0	33,0	-25 733,75	0,00	0,00	0,00	-1 354,41	-24 379,34
3/0460003/01806	KT BA03 - WVA Wenten 2011	21.12.2011	19,0	33,0	-23 862,76	0,00	0,00	0,00	-1 193,14	-22 669,62
3/0460003/01807	KT BA 06 Leitungsbau 2018	21.09.2018	26,0	33,0	-25 804,80	0,00	0,00	0,00	-955,73	-24 849,07
3/0460003/01831	BA 03 - KPC Zuschüsse Barwert Erweiterung Hollenstein	30.06.2011	19,0	33,0	-147 946,68	0,00	0,00	0,00	-7 397,33	-140 549,35
3/0460003/01832	BA 01 - KPC Zuschüsse Barwert	31.12.2005	13,5	33,0	-11 704,15	0,00	0,00	0,00	-807,18	-10 896,97
3/0460003/01833	BA 05 - KPC Zuschüsse Barwert Erweiterung Hollenstein	30.06.2018	26,0	33,0	-44 804,47	0,00	0,00	0,00	-1 659,42	-43 145,05
3/0460003/02022	WVA BA06 - KPC Barwerte Luss, Steinhaus, Kalchau, Sain	13.07.2021	28,0	31,5	-121 498,95	0,00	0,00	0,00	-4 189,62	-117 309,33
3/0460003/02023	KT WVA BA06	27.09.2021	28,0	31,5	-177 210,44	0,00	0,00	0,00	-6 110,70	-171 099,74
<b>1313 Investitionszuschüsse von Übrigen</b>					<b>-72 745,22</b>	<b>0,00</b>	<b>9 637,58</b>	<b>0,00</b>	<b>-2 720,26</b>	<b>-79 662,54</b>
3/0460003/02020	WVA - Einmündungsgebühren 2020	01.01.2020	28,0	33,0	-9 665,71	0,00	0,00	0,00	-333,30	-9 332,41
3/0460003/02021	WVA - Einmündungsgebühren 2021	01.01.2020	29,0	33,0	-55 880,90	0,00	0,00	0,00	-1 862,70	-54 018,20
3/0460003/02024	WVA - Einmündungsgebühren 2022	01.01.2022	30,0	33,0	-7 198,61	0,00	0,00	0,00	-232,21	-6 966,40
3/0460003/02032	WVA - Einmündungsgebühren 2024	01.01.2024	32,0	33,0	0,00	0,00	9 637,58	0,00	-292,05	-9 345,53
<b>851000 Abwasserbeseitigung - ABA</b>					<b>-2 194 428,72</b>	<b>0,00</b>	<b>10 558,70</b>	<b>0,00</b>	<b>-81 063,60</b>	<b>-2 123 923,82</b>
<b>1311 Investitionszuschüsse von Trägern öffentlichen Rechts</b>					<b>-2 088 434,20</b>	<b>0,00</b>	<b>0,00</b>	<b>0,00</b>	<b>-78 593,51</b>	<b>-2 009 840,69</b>
3/0120001/01817	KT Photovoltaikanlagen	31.10.2018	2,5	15,0	-47 764,50	0,00	0,00	0,00	-13 647,00	-34 117,50
3/0450001/01808	KT Kanalbau Königsberg 1998	28.09.2005	23,0	50,0	-10 714,20	0,00	0,00	0,00	-446,43	-10 267,77
3/0450001/01809	KT Kanalbau Kl.H.-Dorfplatz 2003	30.12.2003	28,0	50,0	-278 384,19	0,00	0,00	0,00	-9 599,45	-268 784,74
3/0450001/01810	KT Kanalbau Kl.H.-Dorfplatz 2004	05.11.2004	29,0	50,0	-40 575,15	0,00	0,00	0,00	-1 352,51	-39 222,64
3/0450001/01811	KT Kanalbau Kl.H.-Dorfplatz 2005	06.09.2005	30,0	50,0	-21 079,37	0,00	0,00	0,00	-679,98	-20 399,39
3/0450001/01812	KT Kanalbau Staudach 2005	22.08.2008	30,0	50,0	-3 902,68	0,00	0,00	0,00	-125,89	-3 776,79
3/0450001/01813	KT Kanalbau 2005	07.09.2005	30,0	50,0	-9 657,58	0,00	0,00	0,00	-311,53	-9 346,05
3/0450001/01814	KT Kanalbau 2006	18.11.2010	31,0	50,0	-23 030,87	0,00	0,00	0,00	-719,71	-22 311,16
3/0450001/01815	KT Kanalbau 2008	01.01.2008	33,0	50,0	-81 619,34	0,00	0,00	0,00	-2 400,57	-79 218,77

Ansatz MVAG Konto	Bezeichnung	Inbetrieb- nahme	RND	ND	Buchwert 31.12.2023	Zugänge/ + Umbuchungen -	Abgänge/ -	Wertaufholung+/ Wertminderung-	Abschreibung	Buchwert 31.12.2024
3/0450001/01816	KT Kanalbau 2011	17.01.2012	36,0	50,0	-120 623,57	0,00	0,00	0,00	-3 260,10	-117 363,47
3/0450001/01818	KT Kanalbau 2013 - Randgebiete	31.12.2013	38,0	50,0	-189 326,47	0,00	0,00	0,00	-4 854,52	-184 471,95
3/0450001/01819	KT Kanalbau 2014 - Randgebiete	31.12.2014	39,0	50,0	-29 054,33	0,00	0,00	0,00	-726,36	-28 327,97
3/0450001/01820	KT Kanalbau 2015 - Randgebiete	31.12.2017	40,0	50,0	-3 458,67	0,00	0,00	0,00	-84,36	-3 374,31
3/0450001/01821	KT ABA BA 14 Klärschlammpresse (Land)	03.08.2016	40,0	50,0	-6 366,68	0,00	0,00	0,00	-155,28	-6 211,40
3/0450001/01822	KT Kanalbau 2016 - Krenlehenfeld/Sagmeisterhang	30.12.2016	41,0	50,0	-8 699,27	0,00	0,00	0,00	-207,13	-8 492,14
3/0450001/01823	KT Kanalbau 2018 - Krenlehenfeld II	31.12.2018	43,0	50,0	-1 350,21	0,00	0,00	0,00	-30,69	-1 319,52
3/0450001/01824	KT Kanalbau 2019 - Steinhausgründe	05.09.2019	44,0	50,0	-6 324,53	0,00	0,00	0,00	-140,55	-6 183,98
3/0450001/01825	BA 12 - KPC Zuschüsse Barwert	30.06.2013	38,0	50,0	-195 114,66	0,00	0,00	0,00	-5 002,94	-190 111,72
3/0450001/01826	BA 13 - KPC Zuschüsse Barwert Photovoltaikanlage	30.06.2015	40,0	50,0	-116 617,12	0,00	0,00	0,00	-2 844,32	-113 772,80
3/0450001/01827	BA 08 - KPC Zuschüsse Barwert Erw. d. Ortskanal u. San.	30.06.2008	33,0	50,0	-40 352,56	0,00	0,00	0,00	-1 186,84	-39 165,72
3/0450001/01828	BA 06 - KPC Zuschüsse Barwert Dorfplatz und Kleinhollens	31.12.2001	26,5	50,0	-544 669,41	0,00	0,00	0,00	-19 806,16	-524 863,25
3/0450001/01829	BA 05 - KPC Zuschüsse Barwert Königsberg + Sanierung I	31.12.1999	24,5	50,0	-144 518,21	0,00	0,00	0,00	-5 667,38	-138 850,83
3/0450001/01830	BA 10 - KPC Zuschüsse Barwert Leitungskataster	31.12.2019	44,5	50,0	-45 698,68	0,00	0,00	0,00	-1 004,37	-44 694,31
3/0450001/02022	KT Bund (KIP) - ABA BA15	05.02.2021	44,0	48,0	-7 406,26	0,00	0,00	0,00	-164,58	-7 241,68
3/0450001/02023	KT ABA BA 14 Klärschlammpresse (KPC Investitionszusch	30.09.2021	40,0	43,5	-4 222,79	0,00	0,00	0,00	-102,99	-4 119,80
3/0450001/02027	BA 15 ABA - KPC Zuschüsse Barwert Steinhausgründe	30.08.2019	41,0	46,5	-31 500,00	0,00	0,00	0,00	-750,00	-30 750,00
3/0450003/00002	KT Bund (KIP) - ABA BA16	01.02.2022	22,0	25,0	-76 402,90	0,00	0,00	0,00	-3 321,87	-73 081,03
<b>1313</b>	<b>Investitionszuschüsse von Übrigen</b>				<b>-105 994,52</b>	<b>0,00</b>	<b>10 558,70</b>	<b>0,00</b>	<b>-2 470,09</b>	<b>-114 083,13</b>
3/0450001/02020	ABA - Einmündungsgebühren 2020	01.01.2020	45,0	50,0	-20 409,61	0,00	0,00	0,00	-443,69	-19 965,92
3/0450001/02021	ABA - Einmündungsgebühren 2021	01.01.2021	46,0	50,0	-72 677,19	0,00	0,00	0,00	-1 546,32	-71 130,87
3/0450001/02024	ABA - Einmündungsgebühren 2022	01.01.2022	47,0	50,0	-12 907,72	0,00	0,00	0,00	-268,91	-12 638,81
3/0450001/02029	ABA - Einmündungsgebühren 2024	01.01.2024	49,0	50,0	0,00	0,00	10 558,70	0,00	-211,17	-10 347,53
<b>Gesamtsumme</b>					<b>-4 373 172,99</b>	<b>0,00</b>	<b>50 329,99</b>	<b>0,00</b>	<b>-160 704,48</b>	<b>-4 262 798,50</b>

Liste der nicht bewerteten Kulturgüter (Anlage 6h)



---

<b>Art</b>	<b>Bezeichnung</b>	<b>Standort</b>	<b>Anzahl (bei Sammlungen)</b>
Unbeweglich	Kapelle und Kreuzweg	Kalvarienberg	1
Unbeweglich	Wentsteinhammer	Hollenstein an der Ybbs	1



Leasingspiegel (Anlage 6i)



## Finanzierungsleasing

Ansatz- oder Projektbezeichnung	Anschaffungskosten	Buchwert 31.12.2023	Buchwert 31.12.2024	Summe ausstehender Mindestleasing- zahlungen	Laufzeit	Restlaufzeit in Jahren	Kautionen für Finanzierungsleasing
Summe	0,00	0,00	0,00	0,00			

## Wirtschaftliche Unternehmungen, Betriebe, betriebsähnliche Einrichtungen gem. § 1 Abs. 2

Summe	0,00	0,00	0,00	0,00			
-------	------	------	------	------	--	--	--

## Operating Leasing

Ansatz- oder Projektbezeichnung	Laufzeit Grundmietzeit in Jahren	Gesamtkosten	Einmalkaution	Leasingentgelt (ohne laufender Kaution)	Laufende Kaution	Restlaufzeit in Jahren	Kumulierte Restzahlungen
Summe		0,00	0,00	0,00	0,00		0,00

## Wirtschaftliche Unternehmungen, Betriebe, betriebsähnliche Einrichtungen gem. § 1 Abs. 2

Summe		0,00	0,00	0,00	0,00		0,00
-------	--	------	------	------	------	--	------



Nachweis über unmittelbare Beteiligungen  
der Gebietskörperschaft (Anlage 6j)



**Glasfaser Ybbstal GmbH**

Name der Einheit	Glasfaser Ybbstal GmbH
Firmenbuch-Nr.	567175g
Beteiligungsart	Sonstige
Stamm-/Grundkapital	35 000,00
Anteil der Gebietskörperschaft in %	5,000
Buchwert der Beteiligung(t)	0,00
Geschäftsjahr	
Eigenkapital / geschätztes Nettovermögen 31.12.2023	0,00
Eigenkapital / geschätztes Nettovermögen 31.12.2024	0,00
Bilanzsumme	0,00
Finanzverbindlichkeiten	0,00
Jahresüberschuss/Jahresfehlbetrag	0,00
Gewinnausschüttungen an die Gebietskörperschaft	0,00
Klassifikation gem. ESVG	Privat kontrollierte nichtfinanzielle Kapitalgesellschaften (Inland)
Konzernabschluss	Nein

**Wirtschaftspark Ybbstal GmbH**

Name der Einheit	Wirtschaftspark Ybbstal GmbH
Firmenbuch-Nr.	348990x
Beteiligungsart	Sonstige
Stamm-/Grundkapital	35 000,00
Anteil der Gebietskörperschaft in %	8,000
Buchwert der Beteiligung(t)	1 400,00
Geschäftsjahr	01.01.2022 bis 31.12.2022
Eigenkapital / geschätztes Nettovermögen 01.01.2022	-1 303 200,00
Eigenkapital / geschätztes Nettovermögen 31.12.2022	-1 056 197,48
Bilanzsumme	2 546 202,39
Finanzverbindlichkeiten	3 393 780,15
Jahresüberschuss/Jahresfehlbetrag	0,00
Gewinnausschüttungen an die Gebietskörperschaft	0,00
Klassifikation gem. ESVG	Privat kontrollierte nichtfinanzielle Kapitalgesellschaften (Inland)
Konzernabschluss	Nein



Nachweis über mittelbare Beteiligungen  
der Gebietskörperschaft (Anlage 6k)







Nachweis über Mitgliedschaften bei Vereinen



## Nachweis über Vereinsmitgliedschaften (gemäß § 83 NÖ Gemeindeordnung)

		Beitrag 2024
Mittelschulgemeinde Hollenstein/Ybbs	SKZ: 305082	€ 191 447,84
Musikschulverband Ybbstal	SKZ: 303510	€ 79 705,55
Standesamts- und Staatsbürgerschaftsverband Hollenstein	VB-Nr: 39194	€ 12 067,44
BVÖ Büchereiverband Österreichs	ZVR-Nr: 533369050	€ 50,00
Verein PODKASTL	ZVR-Nr: 1980253698	€ -
Eisenstraße Niederösterreich - Verein zur Förderung von Regional-entwicklung, Tourismus und dem Kulturgut Mostviertel-Eisenwurzen	ZVR-Nr: 492441086	€ 6 885,24
Verein Gemeindeverband Ybbstal	ZVR-Nr: 971 530 406	€ 6 500,00
Tourismus-Interessensgemeinschaft Ybbstaler Alpen	ZVR-Nr: 605 252 614	€ 13 779,08
Naturpark NÖ Eisenwurzen	ZVR-Nr: 431 638 663	€ 2 990,00
Tourismusverband Mostviertel	ZVR-Nr: 492 441 086	€ 1 184,00
ÖVGW - Österreichische Vereinigung für das Gas- und Wasserfach	ZVR: 818 158 001	€ 556,00
ÖWAV - Österreichischer Wasser- und Abfallwirtschaftsverband	ZVR: 715 105 768	€ 375,00
NÖ Zivilschutzverband	ZVR: 846559264	€ 355,32

### Abkürzungen:

ZVR = Zentrale Vereinsregister

SKZ = Schulkennzahl

VB = Verband

FN = Firmenbuchnummer



Nachweis über aktive Finanzinstrumente (Anlage 6m)



Kategorie	Buchwert Stand 31.12.2024	Wechselkurs- differenzen	beizulegender Zeitwert	durchschn. Nominal- verzinsung in %	durchschnittliche Rendite in %	durchschnittliche RLZ in Jahren
<b>bis zur Endfälligkeit gehalten</b>	<b>0,00</b>					
in heimischer Währung	0,00					
in fremder Währung	0,00					
<b>zur Veräußerung verfügbar</b>	<b>0,00</b>					
in heimischer Währung	0,00					
in fremder Währung	0,00					
<b>Partizipations- und Hybridkapital</b>	<b>0,00</b>					
Partizipationskapital	0,00					
Hybridkapital	0,00					
<b>Summe</b>	<b>0,00</b>					



Einzelnachweis über aktive Finanzinstrumente (Anlage 6n)



Wertpapierbezeichnung	Währung	Stand bei Anschaffung in Euro	Buchwert 31.12.2023 in Euro	Zugang in Euro	Abgang in Euro	Buchwert 31.12.2024 in Euro	Wechsel- kurs bei Anschaffung	Wechsel- kurs 31.12.2023	Wechsel- kurs 31.12.2024	Buchwert bei Anschaffung in Fremdwährung	Buchwert 31.12.2023 in Fremdwährung	Stand 31.12.2024 in Fremdwährung
<b>bis zur Endfälligkeit gehalten</b>		0,00	0,00	0,00	0,00	0,00						
in heimischer Währung		0,00	0,00	0,00	0,00	0,00						
in fremder Währung		0,00	0,00	0,00	0,00	0,00						
<b>zur Veräußerung verfügbar</b>		0,00	0,00	0,00	0,00	0,00						
in heimischer Währung		0,00	0,00	0,00	0,00	0,00						
in fremder Währung		0,00	0,00	0,00	0,00	0,00						
<b>Partizipations- und Hybridkapital</b>		0,00	0,00	0,00	0,00	0,00						
Partizipationskapital		0,00	0,00	0,00	0,00	0,00						
Hybridkapital		0,00	0,00	0,00	0,00	0,00						
<b>Summe</b>		<b>0,00</b>	<b>0,00</b>	<b>0,00</b>	<b>0,00</b>	<b>0,00</b>						



Rückstellungsspiegel (Anlage 6q)



Rückstellung	Stand 31.12.2023	Dotierungen (+)	Auflösung inkl. Verbrauch (-)	Stand 31.12.2024
<b>Kurzfristig</b>	<b>0,00</b>	<b>0,00</b>	<b>0,00</b>	<b>0,00</b>
Rückstellungen für Prozesskosten				
Rückstellungen für nicht konsumierte Urlaube				
Rückstellungen für ausstehende Rechnungen				
Sonstige kurzfristige Rückstellungen				
<b>Langfristig</b>	<b>90 761,53</b>	<b>29 823,65</b>	<b>1 107,26</b>	<b>119 477,92</b>
Rückstellungen für Abfertigungen				
Rückstellungen für Jubiläumszuwendungen	77 891,64	29 823,65	1 107,26	106 608,03
Rückstellungen für Haftungen				
Rückstellungen für Sanierung von Altlasten				
Rückstellungen für Pensionen (Säule I)				
Sonstige langfristige Rückstellungen	12 869,89			12 869,89
<b>Gesamtsumme</b>	<b>90 761,53</b>	<b>29 823,65</b>	<b>1 107,26</b>	<b>119 477,92</b>



Haftungsnachweis (Anlage 6r)



## Teil A - Haftungspositionen relevant iSd Art. 15a Vereinbarung HOG

Bezeichnung der/des Haftungsnehmerin/s oder einer Gruppe gleichartiger Haftungen	Haftungsrahmen	Stand 31.12.2023	Zugänge (+)	Abgänge (-)	Stand 31.12.2024	davon Umklassifizierungen
<b>Untergruppe 1 - Haftungen für Kredit- und Finanzinstitute</b>						
Hauptschulgemeinde Hollenstein/Ybbs - Mittelschulgemeinde Hollenstein/Ybbs Schul- und Kindergartenfonds Generalsanierung Schulgebäude	133 718,01	16 025,90	0,00	5 328,45	10 697,45	
Raiffeisenbank Ybbstal - Wirtschaftspark Ybbstal GmbH (Gesamtkredit € 1.000.000,-; Haftungsübernahme durch Gemeinde Gesamt € 12.000,-) dav. 8 % H	12 000,00	11 599,53	0,00	0,00	11 599,53	
<b>Zwischensumme - Untergruppe 1</b>	<b>145 718,01</b>	<b>27 625,43</b>	<b>0,00</b>	<b>5 328,45</b>	<b>22 296,98</b>	
<b>Untergruppe 2 - Grundbücherlich besicherte Haftungen von Wohnbau-Darlehen</b>						
<b>Zwischensumme - Untergruppe 2</b>	<b>0,00</b>	<b>0,00</b>	<b>0,00</b>	<b>0,00</b>	<b>0,00</b>	
<b>Untergruppe 3 - Sonstige Wirtschaftshaftungen</b>						
<b>Zwischensumme - Untergruppe 3</b>	<b>0,00</b>	<b>0,00</b>	<b>0,00</b>	<b>0,00</b>	<b>0,00</b>	
<b>Summe A1</b>	<b>145 718,01</b>	<b>27 625,43</b>	<b>0,00</b>	<b>5 328,45</b>	<b>22 296,98</b>	
<b>Haftung der staatlichen, außerbudgetären Einheiten gem. ESVG iSd Art. 15a Vereinbarung HOG</b>						
<b>Untergruppe 1 - Haftungen für Kredit- und Finanzinstitute</b>						
<b>Zwischensumme - Untergruppe 1</b>	<b>0,00</b>	<b>0,00</b>	<b>0,00</b>	<b>0,00</b>	<b>0,00</b>	
<b>Untergruppe 2 - Grundbücherlich besicherte Haftungen von Wohnbau-Darlehen</b>						
<b>Zwischensumme - Untergruppe 2</b>	<b>0,00</b>	<b>0,00</b>	<b>0,00</b>	<b>0,00</b>	<b>0,00</b>	
<b>Untergruppe 3 - Sonstige Wirtschaftshaftungen</b>						
<b>Zwischensumme - Untergruppe 3</b>	<b>0,00</b>	<b>0,00</b>	<b>0,00</b>	<b>0,00</b>	<b>0,00</b>	
<b>Summe A2</b>	<b>0,00</b>	<b>0,00</b>	<b>0,00</b>	<b>0,00</b>	<b>0,00</b>	
<b>Gesamtsumme A (= Summe A1 + Summe A2)</b>	<b>145 718,01</b>	<b>27 625,43</b>	<b>0,00</b>	<b>5 328,45</b>	<b>22 296,98</b>	

## Teil B - Haftungspositionen nicht relevant iSd Art. 15a Vereinbarung HOG

Bezeichnung der/des Haftungsnehmerin/s oder einer Gruppe gleichartiger Haftungen	Haftungsrahmen	Stand 31.12.2023	Zugänge (+)	Abgänge (-)	Stand 31.12.2024	davon Umklassifizierungen
<b>Untergruppe 1 - Haftungen für Kredit- und Finanzinstitute</b>						
Zwischensumme - Untergruppe 1	0,00	0,00	0,00	0,00	0,00	
<b>Untergruppe 2 - Grundbücherlich besicherte Haftungen von Wohnbau-Darlehen</b>						
Zwischensumme - Untergruppe 2	0,00	0,00	0,00	0,00	0,00	
<b>Untergruppe 3 - Sonstige Wirtschaftshaftungen</b>						
Zwischensumme - Untergruppe 3	0,00	0,00	0,00	0,00	0,00	
<b>Gesamtsumme B</b>	<b>0,00</b>	<b>0,00</b>	<b>0,00</b>	<b>0,00</b>	<b>0,00</b>	
<b>Gesamtsumme Haftungen (Teil A + Teil B)</b>	<b>145 718,01</b>	<b>27 625,43</b>	<b>0,00</b>	<b>5 328,45</b>	<b>22 296,98</b>	

Einzelnachweis über die nicht voranschlagswirksame Gebarung  
gemäß § 12 (Anlage 6t)



## Einzelnachweis der vermögenswirksamen Bestandskonten

Konto	Kontenbezeichnung	Stand 31.12.2023	Umsatz Soll	Umsatz Haben	Stand 31.12.2024
<b>Veränderung der nicht voranschlagswirksamen Forderungen</b>					
270000	Finanzamt Vorsteuerbeträge (nicht voranschlagswirksame Gebarung)	22 835,00	473 412,18	461 319,75	34 927,43
279000	Sonstige für Dritte geleistete Vorschüsse (nicht voranschlagswirksame Gebarung)	373 898,03	132 606,11	166 613,87	339 890,27
287000	Sonstige kurzfristige Forderungen (nicht voranschlagswirksame Gebarung)	0,00	36 609,20	36 609,20	0,00
	<b>Summe</b>	<b>396 733,03</b>	<b>642 627,49</b>	<b>664 542,82</b>	<b>374 817,70</b>
<b>Veränderung der nicht voranschlagswirksamen Verbindlichkeiten</b>					
360000	Umsatzsteuer (nicht voranschlagswirksame Gebarung)	-34 193,89	63 653,38	63 686,80	-34 160,47
362000	Gehaltsabzugsgebarungen (nicht voranschlagswirksame Gebarung)	39 418,50	400 177,83	404 871,44	44 112,11
363000	Einbehaltungen und Überzahlungen von Dritten (nicht voranschlagswirksame Gebarung)	212 336,83	306 408,67	192 015,43	97 943,59
368000	Barvorlagen (nicht voranschlagswirksame Gebarung)	41 782,61	533 061,19	556 658,26	65 379,68
369000	Sonstige Erläge (nicht voranschlagswirksame Gebarung)	65,00	0,00	45,00	110,00
379000	Sonstige Verbindlichkeiten (nicht voranschlagswirksame Gebarung)	-70,40	680 894,55	680 894,55	-70,40
	<b>Summe</b>	<b>259 338,65</b>	<b>1 984 195,62</b>	<b>1 898 171,48</b>	<b>173 314,51</b>

## Einzelnachweis der finanzierungswirksamen Vorschuss- und Verwahrgeldkonten

(inkl. anteiliger Kundenforderungen und Lieferantenverbindlichkeiten)

Konto	Kontenbezeichnung	Stand 31.12.2023	Umsatz Soll	Umsatz Haben	Stand 31.12.2024
<b>Veränderung der nicht voranschlagswirksamen Forderungen</b>					
270000	Vorschüsse - Vorsteuer Gemeinde	1 143,89	461 317,14	448 535,69	-11 637,56
270010	Vorschüsse - Vorsteuer Dorf 110	0,00	12,19	12,19	0,00
270040	Vorschüsse - Vorsteuer Dorf 155	0,00	-9,58	-9,58	0,00
279000	Vorschüsse Diverse Vorschüsse	371 628,86	166 613,87	134 875,27	339 890,26
279900	EURO-Rundungsdifferenz	0,00	0,00	0,01	0,01
287777	Vorschüsse Kassenbestandsveränder.	0,00	36 609,20	36 609,20	0,00
	<b>Summe</b>	<b>372 772,75</b>	<b>664 542,82</b>	<b>620 022,78</b>	<b>328 252,71</b>
<b>Veränderung der nicht voranschlagswirksamen Verbindlichkeiten</b>					
360000	Verwahrgelder - Umsatzsteuer Gemeinde Hollenstein	-41 393,74	61 866,16	63 657,02	-43 184,60
360400	Verwahrgelder - Umsatzsteuer Dorf 155	-3,64	0,00	-3,64	0,00
362000	Verwahrgelder Lohnsteuer	6 777,55	84 817,89	84 521,54	7 073,90
362099	Gehaltsabzugsgebarungen (nicht voranschlagswirksame Gebar	0,00	915,00	915,00	0,00
362100	Verwahrgelder Bundeskrankenkasse	14 187,73	193 367,85	191 791,35	15 764,23
362190	Verwahrgelder PV-Beitrag Bürgermeister	10 441,96	13 457,08	10 441,96	13 457,08
362300	Verwahrgelder Öst.Gesundheitskasse	6 134,51	83 144,72	83 353,83	5 925,40
362400	Verwahrgelder DGB-Finanzamt	1 811,00	25 399,45	25 384,70	1 825,75
362700	Verwahrgelder Gewerkschaftsbeitrag	65,75	3 769,45	3 769,45	65,75
363001	Verwahrgelder Bundesgebühren (vorm.Stempelgeb.)	1 087,70	2 420,50	2 317,40	1 190,80
363002	Verwahrgelder Fraktionsbeiträge	-176,80	1 034,59	935,11	-77,32
363003	Verwahrgelder ÖBV	25,00	3 325,00	3 325,00	25,00
363004	VerwahrgelderHollenstein Gutscheine (Einkaufsscheine)	27 059,79	34 115,45	29 430,00	31 745,24
363005	Verwahrgelder Versicherung	1 345,62	23 229,85	22 533,10	2 042,37
363007	Schlüssel-Kaution	230,00	0,00	0,00	230,00
363009	Verwahrgelder Diverse Verwahrgelder	182 589,22	127 699,14	248 258,06	62 030,30
368000	Verwahrgelder Jagdpacht	4 457,39	26 680,99	16 738,08	14 400,30
368100	Verwahrgelder Fundgeld	237,27	0,00	0,00	237,27
368200	Verwahrgelder - Finanzamt Abrechnung - St.Nr.: 530/8755	37 087,95	529 977,27	516 323,11	50 742,11
369000	OGA-Einschaltungen - LKV	65,00	45,00	0,00	110,00
379000	Verwahrgelder Auszahlung Bezüge	-124,14	680 894,55	680 894,55	-124,14
379099	Sonstige Verbindlichkeiten (nicht voranschlagswirksame Gebar	53,74	0,00	0,00	53,74
	<b>Summe</b>	<b>251 958,86</b>	<b>1 896 159,94</b>	<b>1 984 585,62</b>	<b>163 533,18</b>

Aufstellung schließliche Reste - Durchlaufer



Beleg	Datum	Text	Ergänzung	Rechnung	Zahlung
		Bel.3267/2000	Guthaben Ust	29 088,54	
		RW2734/2011	Umb.Gemdat-Ust	2 976,94	
		31.12.2015	Saldo Fa. Rohrweck	5 724,25	
		LF444/2016	Re.Mag.Kregcjk-Rohrweg	407,86	
		LF520/2016	Re.Mag.Kregcjk-Rohrweg	577,27	
		RW4012/2016	Ausb.Verr.kto.f.RA 2016	128 787,56	
		RW3831/2017	Überzahlung - Guthaben Ust 2017	17 315,71	
		RW3834/2018	Forderungen FA - Ust Abr. 2018	19 527,56	
		LF365/2019	Re.GDA-Gst.LKV-Schreybach	36,35	
		RW4214 bis 4219	Guthaben Ust 2019	15 465,26	
		LF/854/2021	Re. Gutscheine-Kto - Bedienstete 2021	500,00	
		RW/3160/2021	ÜZ Schulumlage lt. MS-RA 2021	17 390,03	
RW/3127	31.12.2022	Aufteilung Bürokosten 2022	Anteil - LKV	3 602,67	0,00
RW/3133	31.12.2022	Aufteilung Kopierkosten 2022	Anteil - LKV	2 428,51	0,00
RW/3141	31.12.2022	Aufteilung Postgebühren 2022	Anteil - LKV	2 988,37	0,00
RW/3149	31.12.2022	Aufteilung Telefonkosten 2022	Anteil - LKV	828,72	0,00
RW/3156	31.12.2022	Aufteilung Energiekosten 2022	Anteil - LKV	1 213,42	0,00
RW/3174	31.12.2022	Aufteilung Aufwend. Rathaus	Anteil - LKV	1 709,16	0,00
RW/3187	31.12.2022	Aufteilung öffentl. Abgaben	Anteil - LKV	1 206,88	0,00
RW/3206	31.12.2022	Aufteil. Wartung EDV	Anteil - LKV	28,47	0,00
RW/3214	31.12.2022	Aufteilung Schulung	Anteil - LKV	961,60	0,00
RW3367	31.12.2022	Lagerhaus Amstetten	Doppelzahlung	101,25	
RW/508	28.02.2023	LKV S-Vertrag: 53339	Dop.Zlg Re.30646	207,46	0,00
RW/510	28.02.2023	LKV S-Vertrag: 91497	Dop.Zlg Re.30494	192,12	0,00
RW/550	02.03.2023	Aufteilung Allgem.Kosten 2022		14 967,79	0,00
RW/613	10.03.2023	Mietzinsres.Rep.Rücklage	WEG DL 21	1 260,00	0,00
RW/614	10.03.2023	Mietzinsres.Rep.Rücklage	WEG DI 21	0,00	741,56
RW/615	10.03.2023	Mietzinsres.Rep.Rücklage	WEG DI.78	560,00	0,00
RW/616	10.03.2023	Mietzinsres.Rep.Rücklage	WEG DI78	1 000,00	0,00
RW/618	10.03.2023	Mietzinsres.Rep.Rücklage	WEG DI.78	0,00	1 000,00
RW/617	18.04.2023	Storno Mietzinsres.Rep.Rücklag	WEG DI78	-1 000,00	0,00
LF/308	28.04.2023	Re. Sonepar - ABA	LED Wannenleuchten + LKV	121,41	0,00
LF/352	15.05.2023	Re. GDA - Sammelre. GSt.	Schreybach	36,35	0,00
RW/1224	01.06.2023	Adyen N.V. - Zlg Raika	Dropbox 475856104	119,88	0,00
LF/861	31.10.2023	Re. Plan-Bau-Holz	Blatt f.Mittelschule	310,48	0,00
LF/861	31.10.2023	Re. Plan-Bau-Holz - Material	KW Königsberg	25,52	0,00
LF/963	30.11.2023	Re.Sonepar VS/MS	Endura pro Flood Sensor	101,17	0,00
RW/2646	29.12.2023	Verrechnung Guthaben 2023	StA-StB-Verband	5 249,00	0,00
LF/1058	31.12.2023	Re. Südwind - Workshoptag u.	Ausstellung - Bittersüße Bohne	1 000,00	0,00
LF/1059	31.12.2023	Re. Südwind - Workshoptag u.	Ausstellung - Bittersüße Bohne	1 000,00	0,00
LF/1064	31.12.2023	Re. Brandstetter	Autolöschler LKV	168,00	0,00
RW/2869	31.12.2023	ÜZ Schulumlage lt. MS-RA 2023	operative Gebarung	37 350,95	0,00
RW/3146	31.12.2023	Aufteilung Bürokosten 2023	LKV	6 052,35	0,00

RW/3156	31.12.2023	Aufteilung Kopierkosten 2023	LKV	3 590,81	0,00
RW/3170	31.12.2023	Aufteilung Postgebühren 2023	LKV	3 576,15	0,00
RW/3184	31.12.2023	Aufteilung Telefonkosten 2023	LKV	1 093,87	0,00
RW/3198	31.12.2023	Aufteilung Energiekosten 2023	LKV	4 686,86	0,00
RW/3212	31.12.2023	Aufteilung Aufwendung. Rathaus	LKV	1 004,69	0,00
RW/3234	31.12.2023	Aufteilung öffentl. Abgaben	LKV	1 650,36	0,00
RW/3260	31.12.2023	Aufteil. Wartung EDV	LKV	38,37	0,00
RW/3274	31.12.2023	Aufteilung Schulung	LKV	1 850,13	0,00
RW/3378	31.12.2023	GDA-Monatsauswertung 12/2023	Grundsteuer A	244,40	0,00
RW/3380	31.12.2023	GDA-Monatsauswertung 12/2023	Grundsteuer B	2 674,05	0,00
RW/3382	31.12.2023	GDA-Monatsauswertung 12/2023	Hundeabgabe	40,00	0,00
RW/3384	31.12.2023	GDA-Monatsauswertung 12/2023	Kommunalsteuer	28 296,54	0,00
RW/3446	31.12.2023	ReErs. Forstenlechner - Novo-	park Hotel (Energy Services)	124,50	
RW/3466	31.12.2023	GS Oemag 12/2023	Dorf 31	443,00	
RW/3468	31.12.2023	GS Oemag 12/2023	Dorf 31 Freifläche	1 481,00	
RW/3470	31.12.2023	GS Oemag 12/2023	Walcherbauer 23	588,00	
RW/3472	31.12.2023	GS Oemag 12/2023	Oisberg 23 - Kläranlage	718,00	
RW/3474	31.12.2023	GS Oemag 12/2023	Sauna Freifläche	436,00	
RW/3476	31.12.2023	Re Spreitzer - Steinwurf	für Schule	1 514,00	
				375 639,59	1 741,56
		<b>Saldoabstimmung per 31.12.2023</b>	<b>0/000000+279000</b>		<b>373 898,03</b>

Beleg	Datum	Text	Ergänzung	Rechnung	Zahlung
		RW855/2003	LKV an Gde.	€	45 785,50
		RW2503/2007	LKV-Irrläufer	€	13 741,98
		RW2736/2011	Umb.Ust-Gemdat	€	27 618,32
		RW3986/2016	Bericht.Bel.1237-1243 aus 2011 Vorst.	€	1 015,68
		RW1374/2018	FA-Ust 2016	-€	17 357,77
		RW/1903/2021	FA-Ust 2019	-€	17 369,37
		Re. EVN - E-Mobilität			2 985,59
		Energiesparkonzept	Re EAS		60 000,00
RW/2873	31.12.2023	Ruhegenuss Kefer W.			39 484,00
RW/2975	31.12.2023	FC HY Subvention 2023			600,00
RW/2977	31.12.2023	FC HY Jugendförderung	Subvention 2023		2 800,00
RW/2979	31.12.2023	Gesangsverein Subvention 2023			100,00
RW/2981	31.12.2023	Musikverein Subvention 2023			2 400,00
RW/2983	31.12.2023	Schützengilde Subvention 2023			900,00
RW/2985	31.12.2023	Sektion Schi Subvention 2023			110,00
RW/2987	31.12.2023	Volkstanzgruppe Subvention 23			500,00
RW/2990	31.12.2023	Tennisclub-Subvention 2023	Materialkosten		2 000,00
RW/2993	31.12.2023	Tennisclub-Subvention 2023			120,00
RW/3386	31.12.2023	GDA-Monatsauswertung 12/2023	Verwaltungskostenb. Abr. 2023		239,29
RW/3438	31.12.2023	Jagdpatch 2024	Jagdgesellschaft Hollenstein 1		10 400,00
RW/3486	31.12.2023	Amt NÖ Landesreg. - Zuschuss	dig. Infotafel, IW2020		6 000,00
RW/3488	31.12.2023	Tut gut Gesundheitsvors.GmbH	Zlg GG/2023/101		364,80
RW/3490	31.12.2023	Jugendrotkreuz Nö-Landesleit.	RÜ MG Hollenstein JAR23-0619		6,00
RW/3492	31.12.2023	Zlg Porr Bau GmbH	Ref.7112345		121,20
RW/3494	31.12.2023	R23-122202_SO	(Biomüllsäcke- Irrläufer Raka)		24,00
		<b>Saldoabstimmung per 31.12.2023</b>	<b>9/000000-363009</b>		<b>182 589,22</b>



Personaldaten iSd ÖStp (Anlage 4)



Gruppe 1 - gesamt	Dienstverhältnis zu Gemeinde, dienstleistend in einer Dienststelle, bezahlt aus dem Budget von Gemeinde		Personalaufwendungen				
	Köpfe <sup>3)</sup>	VBÄ <sup>3)</sup>	davon melden Gemeinden optional				gesamt
Bezüge (Unterklasse 50-52)			Nebengebühren (Unterklasse 56)	Dienstgeberbeiträge (Unterklasse 58)	Weitere Aufwendungen	Kontenklasse 5 <sup>2)</sup>	
Beamtinnen und Beamte	k.A.	k.A.	0,00				
Vertragsbedienstete	11,61	11,61	754 320,45				
KV-Bedienstete (Kollektivvertrag)	k.A.	k.A.	0,00				
Nicht zuordenbar	k.A.	k.A.					
Summe	12,61	12,61	754 320,45	1 870,46	187 369,90	0,00	943 560,81
<b>darunter (Teilmengen der Gruppe 1)</b>			Länder und Gemeinden melden optional				
	Köpfe <sup>3)</sup>	VBÄ <sup>3)</sup>	Bezüge (Unterklasse 50-52)	Nebengebühren (Unterklasse 56)	Dienstgeberbeiträge (Unterklasse 58)	Weitere Aufwendungen	Kontenklasse 5 <sup>2)</sup>
Musikschullehrerinnen und -lehrer	k.A.	k.A.					
Elementarpädagoginnen und -pädagogen	7,00	k.A.					
Bedienstete nicht-ausgliederter Krankenanstalten	k.A.	k.A.					
Lehrlinge	k.A.	k.A.					
Summe	7,00	k.A.					

Gruppe 2 - gesamt	Dienstverhältnis zu Gemeinde, nicht dienstleistend bei Gemeinde <sup>14</sup> , bezahlt aus dem Budget von Gemeinde		Personalaufwendungen				
	Köpfe <sup>3)</sup>	VBÄ <sup>3)</sup>	davon melden Gemeinden optional				gesamt
Bezüge (Unterklasse 50-52)			Nebengebühren (Unterklasse 56)	Dienstgeberbeiträge (Unterklasse 58)	Weitere Aufwendungen	Kontenklasse 5 <sup>2)</sup>	
Beamtinnen und Beamte	k.A.	k.A.					
Vertragsbedienstete	k.A.	k.A.					
Nicht zuordenbar	k.A.	k.A.					
Summe	k.A.	k.A.					

Beamtinnen und Beamte - Pensionistinnen und Pensionisten zum 31.12.2024			
	Köpfe <sup>3)</sup>	Ø-Pensionshöhe / Mt. <sup>4)</sup>	
Ruhegenussbezieherinnen und -bezieher	k.A.		
Hinterbliebene <sup>5)</sup>	k.A.		
<b>Neue Ruhegenussbezieherinnen und -bezieher im Bezugsjahr 2024</b>			
	Köpfe <sup>3)</sup>	Ø-Pensionsantrittsalter	Ø-Pensionshöhe / Mt. <sup>4)</sup>
Alterspension <sup>6)</sup>	k.A.		
Dienstunfähigkeit <sup>7)</sup>	k.A.		
vorzeitige Pensionierung mit Abschlag <sup>8)</sup>	k.A.		
vorzeitige Pensionierung ohne Abschlag <sup>9)</sup>	k.A.		
Pensionierungen gesamt	k.A.	0,0	0,0
<b>Gesamter Pensionsaufwand für das Bezugsjahr 2024</b>	0,00		
<p>1) gemäß den Vorgaben in Artikel 14 Abs. 2 lit. c OStP 2012                  2) Personalrückstellungen und Sachbezüge sind in diese Anlage nicht aufzunehmen                  3) Aus Datenschutzgründen wird dieses Feld erst ab 6 betroffenen Personen ausgewiesen                  4) Durchschnittspension im Dezember laut Personalstatistik-Festlegungen ohne Sonderzahlungen, ohne Pflegegeld und ohne sonstige Transferleistungen; brutto                  5) Witwen-, Witwer-, Waisenversorgungsbezüge und vergleichbare Leistungen                  6) Ruhebezüge aufgrund eines Übertritts in den Ruhestand oder einer vergleichbaren Regelung iSd § 13 BDG 1979                  7) Ruhebezüge aufgrund einer Ruhestandsversetzung wegen dauernder Dienstunfähigkeit iSd § 14 BDG 1979                  8) Ruhebezüge aufgrund einer vorzeitigen Ruhestandsversetzung mit Abschlag iSd §§ 15b, 15c oder 236d BDG 1979                  9) Ruhebezüge aufgrund einer vorzeitigen Ruhestandsversetzung ohne Abschlag                  10) Inkl. Musikschullehrerinnen und -lehrer sowie Elementarpädagoginnen und -pädagogen                  11) Darunter sind Personalgestellungen bei Beteiligungen iSd § 23 VRV 2015 sowie sonstige Personalgestellungen, zB bei anderen Gebietskörperschaften und Körperschaften öffentlichen Rechts zu verstehen.</p>			



Dienstpostenplan



## Dienstpostenplan

Verwendungszweig <small>(NÖ GBedG 2025)</small>	Verwendung <small>(NÖ GBedG 2025)</small>	Bezeichnung des Dienstzweiges <small>(GBDO/GVBG)</small>	Dienstzweig Nr. <small>(GBDO/GVBG)</small>	Tätigkeitsprofil <small>(NÖ GBedG 2025)</small>	Zahl der Dienstposten	Verwendungs- bzw. Entlohnungsgruppe <small>(GBDO/GVBG) (NÖ GBedG 2025)</small>		Funktionsdienstposten					Hinweis		
								Zahl der Funktionsdienstposten	Art des Funktionsdienstpostens <small>(§ 2 Abs. 3 lit. a - d GBDO) (§ 6 Abs. 3 Z 1 - 4 NÖ GBedG 2025)</small>		Bezeichnung	Funktionsgruppe		Personalzulage	
												<small>(GBDO/GVBG)</small>			<small>(NÖ GBedG 2025)</small>
Verwaltungsdienst	Gehobener Dienst	Gehobener Verwaltungsdienst	56 /	4.2.	1	6 /	V2	1	a /	1	Amtsleiter	8 /	FL3	ja	
Verwaltungsdienst	Fachdienst	Verwaltungsfachdienst	71 /	4.1.	1	5 /	V1	1	c /	3	Amtsleiter Stv.	7 /	FE1	GBDO/GVBG: Ja; NÖ GBedG 2025: nein	
Verwaltungsdienst	Fachdienst	Verwaltungsfachdienst	71 /	4.1.	1,75	6 /	V1		/			/			
Verwaltungsdienst	Gehobener Dienst	Rechnungs-(Buchhaltungs-)dienst	54 /	4.2.	0,8	6 /	V2		/			/			
Verwaltungsdienst	Fachdienst	Rechnungsfachdienst	69 /	4.1.	1,75	5 /	V1		/			/			
Technischer Dienst	Fachdienst	Klärfacharbeiter	6 /	3.1.	1	6 /	T1		/			/			
Technischer Dienst	Fachdienst	Facharbeiter	2 /	3.1.	4,45	6 /	T1		/			/			
Hilfsdienst	Hilfsdienst	Hilfsdienst	17 /	1.1.	0,875	3 /	A1		/			/			
Assistenzdienst	Assistenzdienst	Schulwart	16 /	2.1.	1	5 /	A2		/			/			
Hilfsdienst	Hilfsdienst	Hilfsdienst	17 /	1.1.	1,75	3 /	A1		/			/			
Elementar- und sozialpädagogischer Dienst	Gehobener Dienst	Kindergarten- und Horterzieherdienst	107 /	7.2.	0,8	klk /	P2		/			/			
Assistenzdienst	Assistenzdienst	Mittlerer Erzieherdienst	78 /	2.1.	6,55	4 /	A2		/			/			
			/			/			/			/			



Nachweis über Personalaufwand VRV2015



Gruppe	Abschnitt	Ansatz	Vertragsbedienstete I 510000 - 510999	Vertragsbedienstete II 511000 - 511999	Nebengebühren und Geldaushilfen 560000 - 569999	DGB für Finanzamt (FLAB) 580000 - 580999	Leistungen aus der Selbstträgerschaft 582000 - 582999	Gesamtsumme
0	00	000000 Gemeinderäte					11.718,93	11.718,93
	01	010000 Gemeindeamt	227.025,26	12.741,70	324,84	8.853,62	42.559,39	291.504,81
		<b>Summe Gruppe 0</b>	<b>227.025,26</b>	<b>12.741,70</b>	<b>324,84</b>	<b>8.853,62</b>	<b>54.278,32</b>	<b>303.223,74</b>
2	21	211000 Volksschule		130.689,53	220,20	2.959,02	27.501,23	161.369,98
	24	240000 Kindergärten		134.619,13	267,28	4.919,91	27.804,26	167.610,58
		240100 Tagesbetreuungs-Einrichtung		55.843,73	293,25	2.061,32	11.818,27	70.016,57
		<b>Summe Gruppe 2</b>		<b>321.152,39</b>	<b>780,73</b>	<b>9.940,25</b>	<b>67.123,76</b>	<b>398.997,13</b>
7	77	771000 Maßnahmen zur Förderung des Tourismus	40.203,41		764,89	1.508,41	8.690,80	51.167,51
		<b>Summe Gruppe 7</b>	<b>40.203,41</b>		<b>764,89</b>	<b>1.508,41</b>	<b>8.690,80</b>	<b>51.167,51</b>
8	82	821000 Wirtschaftshof		151.484,57		5.097,17	31.496,02	188.077,76
	83	835000 Sonstige Badeanlagen und Saunas		4.243,12			381,55	4.624,67
		<b>Summe Gruppe 8</b>		<b>155.727,69</b>		<b>5.097,17</b>	<b>31.877,57</b>	<b>192.702,43</b>
9	90	900000 Gesonderte Verwaltung			866,27			866,27
		<b>Summe Gruppe 9</b>			<b>866,27</b>			<b>866,27</b>
		<b>Summe gesamt</b>	<b>267.228,67</b>	<b>489.621,78</b>	<b>2.736,73</b>	<b>25.399,45</b>	<b>161.970,45</b>	<b>946.957,08</b>



Nachweis Vermögen mit abgeänderter Nutzungsdauer



Konto	Bezeichnung	Nutzungsdauer lt. VRV	Abweichende Nutzungsdauer	Begründung
4/0150002/00001	Hilfeleistungsfahrzeug FF	10,0	25,0	lt. Feuerwehrgesetz
4/0150002/01555	Mannschaftstransportfahrzeug FF	10,0	15,0	lt. Feuerwehr-Ausrüstungsverordnung



Querschnitt (Anlage 5b)



RQS-Pos.	Zuordnung MVAG bzw. VHH-Code	Bezeichnung	Anmerkungen	Gesamt-Haushalt	Haushalt ohne Quasi-KG	Quasi-KG <sup>2</sup>
<b>Mittelaufbringung (Erträge bzw. Einzahlungen und erhaltene Kapitaltransfers)</b>						
10	3111	Einzahlungen aus eigenen Abgaben		933 108,97	452 769,90	480 339,07
11	2112	Erträge aus Ertragsanteilen		1 727 064,27	1 727 064,27	
12	2113, 2114, 2115	Erträge aus Gebühren, Leistungen, Besitz und wirtschaftlicher Tätigkeit		282 051,08	159 845,76	122 205,32
13	2116	Erträge aus Veräußerungen und sonstige Erträge	ohne Gruppe (Konto) 806, 807, 899	488 031,36	265 217,37	222 813,99
14	2117	Nicht finanzierungswirksame operative Erträge	ohne Gruppe (Konto) 817, 819, 891			
15	212x	Erträge aus Transfers	ohne Gruppe (Konto) 813	1 069 652,04	987 221,53	82 430,51
16	213x	Finanzerträge	ohne Gruppe (Konto) 818, 821, 825, 826	1 959,31	1 959,31	
17	131x	Erhaltene Kapitaltransfers (VHH Zugang)		50 329,99	30 133,71	20 196,28
19	<b>Summe 1 (Mittelaufbringung bereinigt)<sup>3</sup></b>			<b>4 552 197,02</b>	<b>3 624 211,85</b>	<b>927 985,17</b>
<b>Mittelverwendung (Aufwendungen)</b>						
20	2211, 2212, 2213	Finanzierungswirksamer Personalaufwand		943 560,81	943 560,81	
21	2221 - 2225	Finanzierungswirksamer Sachaufwand	ohne Gruppe (Konto) 799	1 232 697,29	786 349,33	446 347,96
22	2226	Verluste aus dem Abgang von Anlagevermögen, Rückstellungen für ausstehende Rechnungen	nur Gruppe (Konto) 683, 688			
23	223x	Transferaufwand	ohne Gruppe (Konto) 696, 761	1 423 302,19	1 422 371,19	931,00
24	224x	Finanzaufwand	ohne Gruppe (Konto) 652, 654, 682, 694, 697, 699	176 297,21	35 365,72	140 931,49
29	<b>Summe 2 (Mittelverwendung bereinigt)<sup>3</sup></b>			<b>3 775 857,50</b>	<b>3 187 647,05</b>	<b>588 210,45</b>
<b>Vermögensbildung (Sachanlagevermögen), inkl. Vorräte</b>						
30	1010, 102x	Immaterielle Vermögenswerte und Sachanlagen (VHH Zugang) <sup>4</sup>	ohne Gruppe (Konto) 090-098, 280	2 522 803,15	2 493 343,11	29 460,04
31	1010, 102x	Immaterielle Vermögenswerte und Sachanlagen (VHH Abgang) <sup>4</sup>	ohne Gruppe (Konto) 090-098, 280; Abgang mit Minus erfassen	-62 000,00	-62 000,00	
32	1141	Vorräte (Saldo) (VHH Zugang - Abgang)		-442,50	-442,50	
39	<b>Summe 3 (Vermögensbildung bereinigt)<sup>3</sup></b>			<b>2 460 360,65</b>	<b>2 430 900,61</b>	<b>29 460,04</b>
49	<b>Saldo = Summe 1 - Summe 2 - Summe 3</b>			<b>-1 684 021,13</b>	<b>-1 994 335,81</b>	<b>310 314,68</b>

RQS-Pos.	Zuordnung MVAG bzw. VHH-Code	Bezeichnung	Anmerkungen	Gesamt-Haushalt	Haushalt ohne Quasi-KG	Quasi-KG <sup>2</sup>
<b>Überrechnung Quasi-Kapitalgesellschaften (Quasi-KG) gemäß ESVG</b>						
50	2301, 2116	Entnahmen von Haushaltsrücklagen	nur Gruppe (Konto) 893, 894, 895, 899	n.a.	n.a.	64,46
51	2401, 2225	Zuweisungen an Haushaltsrücklagen	nur Gruppe (Konto) 793, 794, 795, 799	n.a.	n.a.	-958,97
52	332x	Einzahlungen aus der Rückzahlung von Darlehen sowie gewährten Vorschüssen	ohne Gruppe (Konto) 280-282	n.a.	n.a.	
53	342x	Auszahlungen aus der Gewährung von Darlehen sowie gewährten Vorschüssen	ohne Gruppe (Konto) 280-282	n.a.	n.a.	
54	351x	Einzahlungen aus der Aufnahme von Finanzschulden		n.a.	n.a.	52 841,39
55	361x	Auszahlungen aus der Tilgung von Finanzschulden		n.a.	n.a.	-320 841,64
56	333x	Erhaltene Kapitaltransfers (Einzahlungen)		n.a.	n.a.	71 169,56
57	131x	Erhaltene Kapitaltransfers (VHH Zugang)		n.a.	n.a.	-20 196,28
59	<b>Überrechnung Quasi-KG Summe aus Position 49 (Quasi-KG) und Position 50 bis 57 (Quasi-KG)</b>			<b>n.a.</b>	<b>n.a.</b>	<b>92 393,20</b>
60	<b>Finanzierungssaldo („vorläufiges Maastricht-Ergebnis“) <sup>1</sup> Summe aus Position 49 (Haushalt ohne Quasi-KG) und Position 59 (Quasi-KG)</b>			<b>n.a.</b>	<b>-1 901 942,61</b>	<b>n.a.</b>
61	<b>Erläuterungen der Gebietskörperschaft (optional)</b>					

1) Der Finanzierungssaldo gemäß Pos. 60 kann vom Beitrag der Gemeinde zum Maastricht-Saldo abweichen. Entsprechend den Bestimmungen des Artikel 14 Abs. 2 lit. b Z. 1 iVm Artikel 15 Abs. 1 Österreichischer Stabilitätspakt sind die Daten der Gemeinden (außer Wien) zusammengefasst durch das Land an Statistik Austria zu melden, das ausgewiesene Einzelergebnis der Gemeinde hat nur bedingte Aussagekraft für das Gesamtergebnis der Haushaltskoordinierung.

2) Quasi-Kapitalgesellschaften außerhalb des Sektors Staat gemäß ESVG (Ansatz 85-86).

3) Mittelaufbringung und -verwendung sowie Vermögensbildung bereinigt näherungsweise im Sinne der Einnahmen und Ausgaben gemäß ESVG.

4) VHH Zugang/Abgang der Vermögensrechnung gemäß Anlage 6g - Anlagenspiegel

Erläuterung Abweichung gegenüber Ergebnisvoranschlag



HH-Stelle	Bezeichnung	Buchungen	- Voranschlag	- Übertragung	= Abweichung	Betrag Beschluss und Begründung
<b>Mittelaufbringung</b>	<b>Abweichung über 4 500,00 und mehr als 20,00%</b>					
<b>010000</b>	<b>Gemeindeamt</b>					
2/010000+816500	Personalkostenersätze (StAVb, StbVb, HS, Kdg, VH, LKV)	11 600,00	82 100,00	0,00	-70 500,00	
2/010000+829100	Sonstige Einnahmen	27 438,50	5 400,00	0,00	22 038,50	
<b>022000</b>	<b>Standesamt</b>					
2/022000+816000	Ersätze	0,00	6 300,00	0,00	-6 300,00	
<b>240000</b>	<b>Kindergärten</b>					
2/240000+810000	Spiel- und Beschäftigungsbeitrag	9 262,50	19 300,00	0,00	-10 037,50	
6/240000+829910	ALT - Verrechnung zw operativer u investiver Gebarung	0,00	49 300,00	0,00	-49 300,00	
2/240000+861000	Personalkostenersatz	117 662,83	3 800,00	0,00	113 862,83	
<b>240100</b>	<b>Tagesbetreuungs-Einrichtung</b>					
2/240100+861000	Personalkostenzuschuss NÖ Land	17 933,62	47 000,00	0,00	-29 066,38	
2/240100+861010	Kinderbetreuungsbeitrag NÖ Land	46 944,06	30 700,00	0,00	16 244,06	
<b>362100</b>	<b>Denkmalpflege Kalvarienberg</b>					
6/362100+829910	ALT - Verrechnung zw operativer u investiver Gebarung	0,00	15 000,00	0,00	-15 000,00	
6/362100+890000	Aktivierte Eigenleistungen	0,00	15 000,00	0,00	-15 000,00	
<b>612000</b>	<b>Gemeindestraßen</b>					
6/612000+829910	ALT - Eigenleistung (Investiv)	0,00	30 000,00	0,00	-30 000,00	

HH-Stelle	Bezeichnung	Buchungen	- Voranschlag	- Übertragung	= Abweichung	Betrag Beschluss und Begründung
6/612000+829960	Verrechnung zw. operativer Geb. und Projekt Gemeinde Straßebau	13 780,17	0,00	0,00	13 780,17	
<b>710000</b>	<b>Land- und Forstwirtschaftlicher Wegebau (Güterwege)</b>					
6/710000+871001	Bedarfszuweisung Land	28 875,00	8 300,00	0,00	20 575,00	
6/710000+899000	Entnahmen aus Verrechnungsrücklagen zwischen operativer Gebarung und Projekten	50 089,32	0,00	0,00	50 089,32	
<b>770000</b>	<b>Einrichtung zur Förderung des Fremdenverkehrs</b>					
6/770000+890000	Aktiviere Eigenleistungen	0,00	15 000,00	0,00	-15 000,00	
<b>771000</b>	<b>Maßnahmen zur Förderung des Tourismus</b>					
2/771000+828000	Kostenbeitrag - Projekt Narzissenblüte	0,00	4 600,00	0,00	-4 600,00	
2/771000+861000	Förderung NÖ Land	5 218,02	0,00	0,00	5 218,02	
<b>850000</b>	<b>Wasserversorgung - WVA</b>					
2/850000+829960	IST-Abgang 2019 - Nachbuchung	21 952,68	0,00	0,00	21 952,68	
2/850000+860000	Zuschuss WVA	8 027,44	28 500,00	0,00	-20 472,56	
<b>851000</b>	<b>Abwasserbeseitigung - ABA</b>					
2/851000+829100	Sonstige Einnahmen	10 181,20	44 400,00	0,00	-34 218,80	
6/851000+829911	Verrechnung zw investiven Haushalten (WVA)	0,00	54 600,00	0,00	-54 600,00	
2/851000+829960	IST-Abgang 2019 - Nachbuchung	172 927,10	0,00	0,00	172 927,10	
2/851000+860000	Zinsenzuschüsse	73 214,23	117 300,00	0,00	-44 085,77	

HH-Stelle	Bezeichnung	Buchungen	- Voranschlag	- Übertragung	= Abweichung	Betrag	Beschluss und Begründung
<b>853000</b>	<b>Betriebe für die Errichtung und Verw. von Wohn- u. Geschäftsgeb.</b>						
2/853000+811000	Miet- und Pächterträge	70 098,36	47 400,00	0,00	22 698,36		
<b>920000</b>	<b>Ausschließliche Gemeindeabgaben</b>						
2/920000+850000	Aufschliessungsbeiträge	0,00	20 000,00	0,00	-20 000,00		
<b>921000</b>	<b>Zwischen Ländern und Gemeinden geteilte Abgaben</b>						
2/921000+861000	Transfer von Ländern Landesfonds und Landeskammern - Vergütung IB	8 831,19	0,00	0,00	8 831,19		
<b>940000</b>	<b>Bedarfszuweisungen</b>						
2/940000+861000	Bedarfszuweisungen I - Strukturhilfe	106 511,92	81 800,00	0,00	24 711,92		
<b>941000</b>	<b>Sonstige Finanzzuweisungen nach dem FAG</b>						
2/941000+860000	Laufende Transferzahlungen von Bund, Bundesfonds und Bundeskammern	124 314,00	155 600,00	0,00	-31 286,00		
<b>946000</b>	<b>Zuschüsse Nach Landes- Gesetzl. Bestimmungen</b>						
2/946000+861000	Transfers von Ländern, Landesfonds und Landeskammern	15 727,03	0,00	0,00	15 727,03		
<b>990000</b>	<b>Überschüsse und Abgänge (soweit nicht zugeordnet)</b>						
2/990000+895077	Entnahmen von allgemeinen Haushaltsrücklagen	163 305,94	0,00	0,00	163 305,94		
	<b>Summe Mittelaufbringung</b>	<b>1 103 895,11</b>	<b>881 400,00</b>	<b>0,00</b>	<b>222 495,11</b>	<b>0,00</b>	
<b>Mittelverwendung</b>	<b>Abweichung über 4 500,00 und mehr als 20,00%</b>						
<b>010000</b>	<b>Gemeindeamt</b>						
1/010000-582100	DB Sozialversicherung u. Mitarbeitervorsorge - Kassen	42 559,39	28 900,00	0,00	13 659,39		

HH-Stelle	Bezeichnung	Buchungen	- Voranschlag	- Übertragung	= Abweichung	Betrag Beschluss und Begründung
1/010000-592000	Dotierung Jubiläumsrückstellung Ansatz 010	25 669,58	0,00	0,00	25 669,58	
1/010000-728300	Arbeitsplatzevaluierung	18 070,76	0,00	0,00	18 070,76	
<b>024000</b>	<b>Wahlangelegenheiten</b>					
1/024000-728000	Kosten der Wahlen Volksbegehren	6 336,84	15 100,00	0,00	-8 763,16	
<b>029000</b>	<b>Amtsgebäude</b>					
1/029000-600000	Energie	18 180,10	12 300,00	0,00	5 880,10	
1/029000-614000	Instandhaltung Rathaus	17 636,28	6 000,00	0,00	11 636,28	
<b>080000</b>	<b>Pensionen</b>					
1/080000-752000	Transfers an Gemeinden, Gemeindeverbände (ohne marktbestimmte Tätigkeit) und Gemeindefonds	100 352,40	63 800,00	0,00	36 552,40	
<b>170000</b>	<b>Katastrophendienst</b>					
1/170000-729000	Katastrophenschäden (Mure Gallenzen)	8 508,14	19 100,00	0,00	-10 591,86	
<b>211000</b>	<b>Volksschule</b>					
1/211000-451000	Beheizung 30%iger Anteil von MS-Gde	5 964,12	10 500,00	0,00	-4 535,88	
<b>240000</b>	<b>Kindergärten</b>					
1/240000-600000	Energie (Strom-Beleuchtung- Heizung)	3 558,85	10 200,00	0,00	-6 641,15	
1/240000-650000	Zinsen Bankdarlehen	24 402,21	-7 200,00	0,00	31 602,21	
1/240000-680000	Planmäßige Abschreibung	59 661,54	30 300,00	0,00	29 361,54	
1/240000-729000	Verrechnung Personalkosten (mit Schule)	0,00	15 500,00	0,00	-15 500,00	

HH-Stelle	Bezeichnung	Buchungen	- Voranschlag	- Übertragung	= Abweichung	Betrag	Beschluss und Begründung
<b>240100</b>	<b>Tagesbetreuungs-Einrichtung</b>						
1/240100-511000	Bezüge Vertragsbedienstete Betreuerinnen	55 548,73	33 400,00	0,00	22 148,73		
1/240100-582100	DB Sozialversicherung - Mitarbeitervorsorgekassen	11 818,27	5 200,00	0,00	6 618,27		
1/240100-650000	Zinsen für Finanzschulden in Euro	0,00	46 300,00	0,00	-46 300,00		
<b>320000</b>	<b>Ausbildung in Musik und darstellender Kunst</b>						
1/320000-600000	Energie (Strom-Heizung)	8 617,59	4 000,00	0,00	4 617,59		
<b>321000</b>	<b>Einrichtungen der Musikpflege</b>						
1/321000-752000	Musikschulbeitrag	79 705,55	65 700,00	0,00	14 005,55		
<b>362000</b>	<b>Veranstaltungen</b>						
1/362000-728000	Kultur (Eigene) Veranstaltungen	10 473,32	3 700,00	0,00	6 773,32		
<b>362100</b>	<b>Denkmalpflege Kalvarienberg</b>						
1/362100-618000	Instandhaltung / Wartung / Pflege Kalvarienberg	7 672,28	2 000,00	0,00	5 672,28		
<b>363000</b>	<b>Ortsbildpflege</b>						
1/363000-618000	Instandhaltung und Pflege der Grünflächen und Rabatte	35 000,02	16 700,00	0,00	18 300,02		
<b>419000</b>	<b>Sonstige Einrichtungen und Maßnahmen</b>						
1/419000-751000	Wohnsitzgemeindebeitrag laut Sozialhilfegesetz	9 776,88	5 100,00	0,00	4 676,88		
<b>612000</b>	<b>Gemeindestraßen</b>						
1/612000-618000	Instandhaltung Gemeindestrassen	16 358,10	53 200,00	0,00	-36 841,90		

HH-Stelle	Bezeichnung	Buchungen	- Voranschlag	- Übertragung	= Abweichung	Betrag Beschluss und Begründung
1/612000-619000	Instandhaltung Ybbstalradweg	5 725,50	41 700,00	0,00	-35 974,50	
1/612000-728000	Winterdienst	29 813,39	50 000,00	0,00	-20 186,61	
1/612000-729960		13 780,17	0,00	0,00	13 780,17	
5/612000-799000	Zuweisungen an Verrechnungsrücklagen zwischen operativer Gebarung und Projekten	50 089,32	0,00	0,00	50 089,32	
<b>617000</b>	<b>Bauhöfe</b>					
1/617000-680000	Planmäßige Abschreibung	24 239,05	7 600,00	0,00	16 639,05	
<b>633000</b>	<b>Ybbs und Wildbachverbauung</b>					
1/633000-650000	Zinsen Bankdarlehen	2 679,91	20 100,00	0,00	-17 420,09	
<b>710000</b>	<b>Land- und Forstwirtschaftlicher Wegebau (Güterwege)</b>					
1/710000-618000	Instandhaltung Güterwege	8 894,26	2 000,00	0,00	6 894,26	
<b>771000</b>	<b>Maßnahmen zur Förderung des Tourismus</b>					
1/771000-618000	Instandhaltung/Pflegearbeiten	13 222,49	3 900,00	0,00	9 322,49	
1/771000-700001	Pacht für Mountainbikestrecken / Instandhaltungen	25 375,11	20 400,00	0,00	4 975,11	
1/771000-728700	Fremdenverkehrsbeitrag Königsberg (Schneeräumung)	9 188,40	14 200,00	0,00	-5 011,60	
<b>780000</b>	<b>Einricht.Zur Förderung V.Handel, Gewerbe U.Ind.</b>					
1/780000-757000	Gewerbeförderung	7 803,38	32 000,00	0,00	-24 196,62	
<b>816000</b>	<b>Öffentliche Beleuchtung (Straßenbeleuchtung)</b>					
1/816000-619000	Instandhaltung/Wartung	1 429,37	6 200,00	0,00	-4 770,63	

HH-Stelle	Bezeichnung	Buchungen	- Voranschlag	- Übertragung	= Abweichung	Betrag Beschluss und Begründung
<b>821000</b>	<b>Wirtschaftshof</b>					
1/821000-617000	Instandhaltung Fahrzeuge	2 126,97	7 900,00	0,00	-5 773,03	
<b>835000</b>	<b>Sonstige Badeanlagen und Saunas</b>					
1/835000-600000	Strom-Heizung-Energie	1 810,51	8 100,00	0,00	-6 289,49	
1/835000-728100	Saunabetreuung (Verrechnung mit KiGa)	0,00	11 400,00	0,00	-11 400,00	
<b>850000</b>	<b>Wasserversorgung - WVA</b>					
1/850000-612000	Wartung/Instandhaltung von Wasser versorgungsanlagen	21 644,05	11 900,00	0,00	9 744,05	
1/850000-728200	Entgelte für Sonstige Leistungen Büroleistungen	0,00	5 500,00	0,00	-5 500,00	
1/850000-729000	Vergütung der Personalkosten Bauhofmitarbeiter	3 069,00	12 800,00	0,00	-9 731,00	
5/850000-729911	Verrechnung zw operativen Haushalten (ABA)	0,00	54 600,00	0,00	-54 600,00	
5/850000-729960	IST-Abgang 2019 - Nachbuchung	21 952,68	0,00	0,00	21 952,68	
<b>851000</b>	<b>Abwasserbeseitigung - ABA</b>					
1/851000-600000	Energie/Strom	33 268,46	27 600,00	0,00	5 668,46	
1/851000-700000	Betriebskosten Büro ABA	23 647,79	17 600,00	0,00	6 047,79	
1/851000-710000	Öffentliche Abgaben und Steuern (Gebrauchsabgabe)	3 817,44	8 700,00	0,00	-4 882,56	
1/851000-728200	Verwaltungskostenaufwand	0,00	31 500,00	0,00	-31 500,00	
1/851000-729000	Personalkostenverrechnung Bauhofmitarbeiter	9 763,88	75 300,00	0,00	-65 536,12	
5/851000-729960	IST-Abgang 2019 - Nachbuchung	172 927,10	0,00	0,00	172 927,10	

HH-Stelle	Bezeichnung	Buchungen	- Voranschlag	- Übertragung	= Abweichung	Betrag	Beschluss und Begründung
<b>852000</b>	<b>Müllbeseitigung</b>						
1/852000-619000	Abfuhr Grünschnitt, Problemstoffe	4 264,73	10 500,00	0,00	-6 235,27		
<b>990000</b>	<b>Überschüsse und Abgänge (soweit nicht zugeordnet)</b>						
1/990000-795077	Zuweisung an allgemeine Haushaltsrücklagen	334 800,14	0,00	0,00	334 800,14		
<b>Summe Mittelverwendung</b>		<b>1 391 204,05</b>	<b>921 300,00</b>	<b>0,00</b>	<b>469 904,05</b>	<b>0,00</b>	

Erläuterung Abweichung gegenüber Finanzierungsvoranschlag



HH-Stelle	Bezeichnung	Buchungen	- Voranschlag	- Übertragung	= Abweichung	Betrag Beschluss und Begründung
<b>Mittelaufbringung</b>	<b>Abweichung über 4 500,00 und mehr als 20,00%</b>					
<b>010000</b>	<b>Gemeindeamt</b>					
2/010000+816500	Personalkostenersätze (StAVb, StbVb, HS, Kdg, VH, LKV)	11 600,00	82 100,00	0,00	-70 500,00	
2/010000+829100	Sonstige Einnahmen	27 438,50	5 400,00	0,00	22 038,50	
<b>022000</b>	<b>Standesamt</b>					
2/022000+816000	Ersätze	0,00	6 300,00	0,00	-6 300,00	
<b>240000</b>	<b>Kindergärten</b>					
6/240000+301000	Zuschuss Land	0,00	425 000,00	0,00	-425 000,00	
2/240000+810000	Spiel- und Beschäftigungsbeitrag	10 005,85	19 300,00	0,00	-9 294,15	
6/240000+829910	ALT - Verrechnung zw operativer u investiver Gebarung	0,00	49 300,00	0,00	-49 300,00	
2/240000+861000	Personalkostenersatz	117 662,83	3 800,00	0,00	113 862,83	
<b>240100</b>	<b>Tagesbetreuungs-Einrichtung</b>					
2/240100+861000	Personalkostenzuschuss NÖ Land	17 933,62	47 000,00	0,00	-29 066,38	
2/240100+861010	Kinderbetreuungsbeitrag NÖ Land	46 944,06	30 700,00	0,00	16 244,06	
<b>260000</b>	<b>Sportvereine</b>					
6/260000+301000	Kapitaltransfers von Ländern, Landesfonds und Landeskammern	0,00	100 000,00	0,00	-100 000,00	
<b>362100</b>	<b>Denkmalpflege Kalvarienberg</b>					
6/362100+300000	Kapitaltransfers von Bund, Bundesfonds und Bundeskammern (KIP)	0,00	15 000,00	0,00	-15 000,00	

HH-Stelle	Bezeichnung	Buchungen	- Voranschlag	- Übertragung	= Abweichung	Betrag	Beschluss und Begründung
6/362100+301000	Kapitaltransfers von Ländern, Landesfonds und Landeskammern	7 000,00	15 000,00	0,00	-8 000,00		
6/362100+829910	ALT - Verrechnung zw operativer u investiver Gebarung	0,00	15 000,00	0,00	-15 000,00		
<b>612000</b>	<b>Gemeindestraßen</b>						
6/612000+001000	Grunderlös	62 000,00	0,00	0,00	62 000,00		
6/612000+300000	Kapitaltransfers Bund (KIP)	0,00	10 000,00	0,00	-10 000,00		
6/612000+300001	Kapitaltransfers von Bund, Bundesfonds und Bundeskammern (KPC)	8 010,00	0,00	0,00	8 010,00		
6/612000+301000	Zuschuss Land - Gemeindewegdotation	0,00	20 000,00	0,00	-20 000,00		
6/612000+829910	ALT - Eigenleistung (Investiv)	0,00	30 000,00	0,00	-30 000,00		
6/612000+829960	Verrechnung zw. operativer Geb. und Projekt Gemeinde Straßebau	13 780,17	0,00	0,00	13 780,17		
<b>612001</b>	<b>Vorplatz Rathaus</b>						
6/612001+301000	NÖ Land - Förderung	6 000,00	0,00	0,00	6 000,00		
<b>633000</b>	<b>Ybbs und Wildbachverbauung</b>						
6/633000+307000	Interessentenbeiträge	0,00	5 000,00	0,00	-5 000,00		
6/633000+346000	Darlehen Bank	0,00	70 000,00	0,00	-70 000,00		
<b>710000</b>	<b>Land- und Forstwirtschaftlicher Wegebau (Güterwege)</b>						
6/710000+301001	Zuschuss Land (ST8-Mittel)	0,00	8 300,00	0,00	-8 300,00		
6/710000+307000	Interessentenbeiträge	3 099,37	9 500,00	0,00	-6 400,63		

HH-Stelle	Bezeichnung	Buchungen	- Voranschlag	- Übertragung	= Abweichung	Betrag Beschluss und Begründung
6/710000+346000	Darlehen Bank	0,00	88 000,00	0,00	-88 000,00	
6/710000+871001	Bedarfszuweisung Land	28 875,00	8 300,00	0,00	20 575,00	
<b>771000</b>	<b>Maßnahmen zur Förderung des Tourismus</b>					
6/771000+301000	Kapitaltransfers von NÖ Land - Naturnahes Campen	0,00	10 000,00	0,00	-10 000,00	
2/771000+828000	Kostenbeitrag - Projekt Narzissenblüte	0,00	4 600,00	0,00	-4 600,00	
2/771000+829400	Ersätze MTB	0,00	6 600,00	0,00	-6 600,00	
2/771000+852000	Beträge zur Schneerräumung	1 963,69	8 000,00	0,00	-6 036,31	
2/771000+861000	Förderung NÖ Land	5 218,02	0,00	0,00	5 218,02	
<b>835000</b>	<b>Sonstige Badeanlagen und Saunas</b>					
2/835000+811000	Benützungsgebühr (Eintritte)	9 673,47	4 700,00	0,00	4 973,47	
<b>850000</b>	<b>Wasserversorgung - WVA</b>					
2/850000+829960	IST-Abgang 2019 - Nachbuchung	21 952,68	0,00	0,00	21 952,68	
2/850000+860000	Zuschuss WVA	8 027,44	28 500,00	0,00	-20 472,56	
<b>851000</b>	<b>Abwasserbeseitigung - ABA</b>					
2/851000+829100	Sonstige Einnahmen	10 181,20	44 400,00	0,00	-34 218,80	
6/851000+829911	Verrechnung zw investiven Haushalten (WVA)	0,00	54 600,00	0,00	-54 600,00	
2/851000+829960	IST-Abgang 2019 - Nachbuchung	172 927,10	0,00	0,00	172 927,10	
2/851000+860000	Zinsenzuschüsse	73 214,23	117 300,00	0,00	-44 085,77	

HH-Stelle	Bezeichnung	Buchungen	- Voranschlag	- Übertragung	= Abweichung	Betrag	Beschluss und Begründung
<b>853000</b>	<b>Betriebe für die Errichtung und Verw. von Wohn- u. Geschäftsgeb.</b>						
2/853000+811000	Miet- und Pächterträge	85 337,87	47 400,00	0,00	37 937,87		
<b>920000</b>	<b>Ausschließliche Gemeindeabgaben</b>						
2/920000+850000	Aufschliessungsbeiträge	1 000,00	20 000,00	0,00	-19 000,00		
<b>921000</b>	<b>Zwischen Ländern und Gemeinden geteilte Abgaben</b>						
2/921000+861000	Transfer von Ländern Landesfonds und Landeskammern - Vergütung IB	8 831,19	0,00	0,00	8 831,19		
<b>940000</b>	<b>Bedarfszuweisungen</b>						
2/940000+861000	Bedarfszuweisungen I - Strukturhilfe	106 511,92	81 800,00	0,00	24 711,92		
<b>941000</b>	<b>Sonstige Finanzaufweisungen nach dem FAG</b>						
2/941000+860000	Laufende Transferzahlungen von Bund, Bundesfonds und Bundeskammern	124 314,00	155 600,00	0,00	-31 286,00		
<b>946000</b>	<b>Zuschüsse Nach Landes- Gesetzl. Bestimmungen</b>						
2/946000+861000	Transfers von Ländern, Landesfonds und Landeskammern	15 727,03	0,00	0,00	15 727,03		
	<b>Summe Mittelaufbringung</b>	<b>1 005 229,24</b>	<b>1 646 500,00</b>	<b>0,00</b>	<b>-641 270,76</b>	<b>0,00</b>	
<b>Mittelverwendung</b>	<b>Abweichung über 4 500,00 und mehr als 20,00%</b>						
<b>010000</b>	<b>Gemeindeamt</b>						
1/010000-582100	DB Sozialversicherung u. Mitarbeitervorsorge - Kassen	42 559,39	28 900,00	0,00	13 659,39		
1/010000-728300	Arbeitsplatzevaluierung	18 070,76	0,00	0,00	18 070,76		

HH-Stelle	Bezeichnung	Buchungen	- Voranschlag	- Übertragung	= Abweichung	Betrag Beschluss und Begründung
<b>024000</b>	<b>Wahlangelegenheiten</b>					
1/024000-728000	Kosten der Wahlen Volksbegehren	7 487,79	15 100,00	0,00	-7 612,21	
<b>029000</b>	<b>Amtsgebäude</b>					
1/029000-614000	Instandhaltung Rathaus	17 443,79	6 000,00	0,00	11 443,79	
<b>080000</b>	<b>Pensionen</b>					
1/080000-752000	Transfers an Gemeinden, Gemeindeverbände (ohne marktbestimmte Tätigkeit) und Gemeindefonds	100 352,40	63 800,00	0,00	36 552,40	
<b>170000</b>	<b>Katastrophendienst</b>					
1/170000-729000	Katastrophenschäden (Mure Gallenzen)	12 287,29	19 100,00	0,00	-6 812,71	
<b>211000</b>	<b>Volksschule</b>					
1/211000-451000	Beheizung 30%iger Anteil von MS-Gde	5 964,12	10 500,00	0,00	-4 535,88	
<b>240000</b>	<b>Kindergärten</b>					
5/240000-002100	Außenanlagen - Zubau 2024	272 929,75	200 000,00	0,00	72 929,75	
5/240000-010000	Kindertagesstätte - Errichtung	1 434 791,90	1 876 100,00	0,00	-441 308,10	
5/240000-040000	Einrichtung	211 124,97	298 200,00	0,00	-87 075,03	
1/240000-650000	Zinsen Bankdarlehen	24 402,21	-7 200,00	0,00	31 602,21	
1/240000-729000	Verrechnung Personalkosten (mit Schule)	0,00	15 500,00	0,00	-15 500,00	
<b>240100</b>	<b>Tagesbetreuungs-Einrichtung</b>					
1/240100-511000	Bezüge Vertragsbedienstete Betreuerinnen	55 843,73	33 400,00	0,00	22 443,73	

HH-Stelle	Bezeichnung	Buchungen	- Voranschlag	- Übertragung	= Abweichung	Betrag Beschluss und Begründung
1/240100-582100	DB Sozialversicherung - Mitarbeitervorsorgekassen	11 818,27	5 200,00	0,00	6 618,27	
1/240100-614000	Instandhaltung - TBE	9 822,18	600,00	0,00	9 222,18	
1/240100-650000	Zinsen für Finanzschulden in Euro	0,00	46 300,00	0,00	-46 300,00	
<b>260000</b>	<b>Sportvereine</b>					
5/260000-006000	Sonstige Grundstückseinrichtungen	0,00	100 000,00	0,00	-100 000,00	
<b>321000</b>	<b>Einrichtungen der Musikpflege</b>					
1/321000-752000	Musikschulbeitrag	79 705,55	65 700,00	0,00	14 005,55	
<b>362000</b>	<b>Veranstaltungen</b>					
1/362000-728000	Kultur (Eigene) Veranstaltungen	10 687,99	3 700,00	0,00	6 987,99	
<b>362100</b>	<b>Denkmalpflege Kalvarienberg</b>					
5/362100-006000	Sonstige Grundstückseinrichtungen	22 028,94	60 000,00	0,00	-37 971,06	
1/362100-618000	Instandhaltung / Wartung / Pflege Kalvarienberg	7 672,28	2 000,00	0,00	5 672,28	
<b>363000</b>	<b>Ortsbildpflege</b>					
1/363000-618000	Instandhaltung und Pflege der Grünflächen und Rabatte	30 714,52	16 700,00	0,00	14 014,52	
<b>419000</b>	<b>Sonstige Einrichtungen und Maßnahmen</b>					
1/419000-751000	Wohnsitzgemeindebeitrag laut Sozialhilfegesetz	9 776,88	5 100,00	0,00	4 676,88	
<b>612000</b>	<b>Gemeindestraßen</b>					
5/612000-002100	Gemeindestrassen Bau- und Erhaltung	261 343,62	570 000,00	0,00	-308 656,38	

HH-Stelle	Bezeichnung	Buchungen	- Voranschlag	- Übertragung	= Abweichung	Betrag	Beschluss und Begründung
1/612000-618000	Instandhaltung Gemeindestrassen	23 034,20	53 200,00	0,00	-30 165,80		
1/612000-619000	Instandhaltung Ybbstalradweg	5 688,00	41 700,00	0,00	-36 012,00		
1/612000-728000	Winterdienst	37 122,42	50 000,00	0,00	-12 877,58		
1/612000-729960		13 780,17	0,00	0,00	13 780,17		
<b>633000</b>	<b>Ybbs und Wildbachverbauung</b>						
5/633000-004000		61 997,80	0,00	0,00	61 997,80		
5/633000-280000	Ybbs- und Wildbachverbauungsmaßnahmen	0,00	75 000,00	0,00	-75 000,00		
1/633000-346000	Tilgung Bankdarlehen	20 667,02	31 700,00	0,00	-11 032,98		
1/633000-650000	Zinsen Bankdarlehen	2 679,91	20 100,00	0,00	-17 420,09		
<b>710000</b>	<b>Land- und Forstwirtschaftlicher Wegebau (Güterwege)</b>						
5/710000-002100	Güterwegebau	85 667,60	118 000,00	0,00	-32 332,40		
1/710000-618000	Instandhaltung Güterwege	7 671,76	2 000,00	0,00	5 671,76		
<b>770000</b>	<b>Einrichtung zur Förderung des Fremdenverkehrs</b>						
5/770000-006000	Einrichtung Naturpark	0,00	15 000,00	0,00	-15 000,00		
<b>771000</b>	<b>Maßnahmen zur Förderung des Tourismus</b>						
5/771000-006000	Naturnahes Campen - Stellplätze	0,00	10 000,00	0,00	-10 000,00		
1/771000-618000	Instandhaltung/Pflegearbeiten	12 752,09	3 900,00	0,00	8 852,09		
1/771000-700001	Pacht für Mountainbikestrecken / Instandhaltungen	25 375,11	20 400,00	0,00	4 975,11		

HH-Stelle	Bezeichnung	Buchungen	- Voranschlag	- Übertragung	= Abweichung	Betrag	Beschluss und Begründung
1/771000-728700	Fremdenverkehrsbeitrag Königsberg (Schneeräumung)	5 237,40	14 200,00	0,00	-8 962,60		
<b>780000</b>	<b>Einricht.Zur Förderung V.Handel, Gewerbe U.Ind.</b>						
1/780000-757000	Gewerbeförderung	7 803,38	32 000,00	0,00	-24 196,62		
<b>816000</b>	<b>Öffentliche Beleuchtung (Straßenbeleuchtung)</b>						
1/816000-619000	Instandhaltung/Wartung	1 429,37	6 200,00	0,00	-4 770,63		
<b>821000</b>	<b>Wirtschaftshof</b>						
1/821000-617000	Instandhaltung Fahrzeuge	2 168,97	7 900,00	0,00	-5 731,03		
<b>835000</b>	<b>Sonstige Badeanlagen und Saunas</b>						
1/835000-728100	Saunabetreuung (Verrechnung mit KiGa)	0,00	11 400,00	0,00	-11 400,00		
<b>850000</b>	<b>Wasserversorgung - WVA</b>						
5/850000-004000	Wasserleitungsbau - WVA	41 961,92	88 800,00	0,00	-46 838,08		
1/850000-612000	Wartung/Instandhaltung von Wasser versorgungsanlagen	21 327,79	11 900,00	0,00	9 427,79		
1/850000-728200	Entgelte für Sonstige Leistungen Büroleistungen	0,00	5 500,00	0,00	-5 500,00		
1/850000-729000	Vergütung der Personalkosten Bauhofmitarbeiter	3 069,00	12 800,00	0,00	-9 731,00		
5/850000-729911	Verrechnung zw operativen Haushalten (ABA)	0,00	54 600,00	0,00	-54 600,00		
5/850000-729960	IST-Abgang 2019 - Nachbuchung	21 952,68	0,00	0,00	21 952,68		
<b>851000</b>	<b>Abwasserbeseitigung - ABA</b>						
5/851000-004000	ABA - Abwasserbeseitigung	10 903,97	30 000,00	0,00	-19 096,03		

HH-Stelle	Bezeichnung	Buchungen	- Voranschlag	- Übertragung	= Abweichung	Betrag	Beschluss und Begründung
1/851000-600000	Energie/Strom	39 731,61	31 200,00	0,00	8 531,61		
1/851000-700000	Betriebskosten Büro ABA	23 647,79	17 600,00	0,00	6 047,79		
1/851000-710000	Öffentliche Abgaben und Steuern (Gebrauchsabgabe)	3 817,44	8 700,00	0,00	-4 882,56		
1/851000-728200	Verwaltungskostenaufwand	0,00	31 500,00	0,00	-31 500,00		
1/851000-729000	Personalkostenverrechnung Bauhofmitarbeiter	9 763,88	75 300,00	0,00	-65 536,12		
5/851000-729960	IST-Abgang 2019 - Nachbuchung	172 927,10	0,00	0,00	172 927,10		
<b>852000</b>	<b>Müllbeseitigung</b>						
1/852000-619000	Abfuhr Grünschnitt, Problemstoffe	4 264,73	10 500,00	0,00	-6 235,27		
<b>Summe Mittelverwendung</b>		<b>3 313 271,44</b>	<b>4 325 800,00</b>	<b>0,00</b>	<b>-1 012 528,56</b>	<b>0,00</b>	



Darstellung Ergebnishaushalt § 1 Abs. 2 (Anlage 1e)



## Darstellung Ergebnishaushalt § 1 Abs. 2 (Anlage 1e)

Mittelverwendungs- und -aufbringungsgruppen	Gesamthaushalt	Wirtschaftliche Unternehmung	Summe für die Gebietskörperschaft
Erträge	€ 4 719 768,63	€ 1 709 197,10	€ 6 428 965,73
Personalaufwand	€ 973 384,46	€ 362 970,59	€ 1 336 355,05
Sach-, Transfer-, Finanzaufwand	€ 3 822 898,45	€ 1 766 638,86	€ 5 589 537,31
<b>Nettoergebnis</b>	<b>-€ 76 514,28</b>	<b>-€ 420 412,35</b>	<b>-€ 496 926,63</b>
Entnahme von Haushaltsrücklagen	€ 163 370,40	€ 2 129,29	€ 165 499,69
Zuweisung an Haushaltsrücklagen	€ 335 759,11	€ -	€ 335 759,11
Gewinnvortrag			
<b>Nettoergebnis nach Zuweisung und Entnahmen von Haushaltsrücklagen</b>	<b>-€ 248 902,99</b>	<b>-€ 418 283,06</b>	<b>-€ 667 186,05</b>



Darstellung Vermögenshaushalt § 1 Abs. 2 (Anlage 1f)



## Darstellung Vermögenshaushalt § 1 Abs. 2 (Anlage 1f)

<b>AKTIVA</b>			
<b>Mittelverwendungsgruppen</b>	<b>Gesamthaushalt</b>	<b>Wirtschaftliche Unternehmung</b>	<b>Summe für die Gebietskörperschaft</b>
Immaterielle Vermögenswerte		€ 0,04	€ 0,04
Sachanlagen	€ 20 029 169,37	€ 996 337,15	€ 21 025 506,52
Aktive Finanzinstrumente und Beteiligungen	€ 3 150,00	€ 334,30	€ 3 484,30
Vorräte	€ 2 340,50	€ 10 057,94	€ 12 398,44
Forderungen	€ 1 118 343,85	€ 645 371,43	€ 1 763 715,28
Kurzfristiges Finanzvermögen			
Liquide Mittel	€ 228 630,00	€ 558 654,18	€ 787 284,18
Aktive Rechnungsabgrenzung			
<b>Summe Aktiva</b>	<b>€ 21 381 633,72</b>	<b>€ 2 210 755,04</b>	<b>€ 23 592 388,76</b>

<b>PASSIVA</b>			
<b>Mittelaufbringungsgruppen</b>	<b>Gesamthaushalt</b>	<b>Wirtschaftliche Unternehmung</b>	<b>Summe für die Gebietskörperschaft</b>
<b>Eigenmittel</b>			
Nettovermögen (Ausgleichsposten)	€ 10 811 997,74	€ 382 109,39	€ 11 194 107,13
			€ -
<b>Fremdmittel</b>			€ -
Investitionszuschüsse	€ 4 262 798,50	€ 19 931,53	€ 4 282 730,03
Rückstellungen		€ 722 330,46	€ 722 330,46
Finanzschulden, Verbindlichkeiten	€ 5 740 221,49	€ 1 086 383,66	€ 6 826 605,15
kurzfristige Fremdmittel	€ 566 615,99		€ 566 615,99
<b>Summe Passiva</b>	<b>€ 21 381 633,72</b>	<b>€ 2 210 755,04</b>	<b>€ 23 592 388,76</b>



Seite	Inhalt
3	Kundmachung Auflage Entwurf Rechnungsabschluss
7	Kundmachung der öffentlichen Gemeinderatssitzung
11	Zustellnachweis
15	Auszug aus dem Gemeinderatssitzungsprotokoll
19	Vorbericht
33	Nachweis der liquiden Mittel (Kassenbestand)
37	Ergebnishaushalt Gesamt 1. Ebene (Anlage 1a) - interne Vergütungen enthalten
41	Ergebnishaushalt Gesamt 1. und 2. Ebene (Anlage 1a) - interne Vergütungen enthalten
45	Ergebnishaushalt Bereichsbudget 1. und 2. Ebene (Anlage 1a)
67	Finanzierungshaushalt Gesamt 1. Ebene (Anlage 1b) - interne Vergütungen enthalten
71	Finanzierungshaushalt Gesamt 1. und 2. Ebene (Anlage 1b) - interne Vergütungen enthalten
79	Finanzierungshaushalt Bereichsbudget 1. und 2. Ebene (Anlage 1b)
121	Vermögenshaushalt (Anlage 1c)
127	Haushaltspotential (aufbauend auf die Ergebnisrechnung)
133	Ergebnis- und Finanzierungsrechnung Detailnachweis
199	Nachweis der Investitionstätigkeit
219	Nachweis Kundenforderungen
225	Nachweis Lieferantenverbindlichkeiten
235	Nettovermögensveränderungsrechnung (Anlage 1d)
239	Nachweis über Transferzahlungen (Anlage 6a)
243	Nachweis über Haushaltsrücklagen und Zahlungsmittelreserven (Anlage 6b)
247	Einzelnachweis über Finanzschulden und Schuldendienst (Anlage 6c)
257	Nachweis über haushaltsinterne Vergütungen (Anlage 6f)
261	Anlagenspiegel Einzelkonten (Anlage 6g)
289	Anlagenspiegel Einzelkonten Kapitaltransfer (Anlage 6g)
295	Liste der nicht bewerteten Kulturgüter (Anlage 6h)
299	Leasingspiegel (Anlage 6i)
303	Nachweis über unmittelbare Beteiligungen der Gebietskörperschaft (Anlage 6j)
307	Nachweis über mittelbare Beteiligungen der Gebietskörperschaft (Anlage 6k)
311	Nachweis über Mitgliedschaften bei Vereinen
315	Nachweis über aktive Finanzinstrumente (Anlage 6m)
319	Einzelnachweis über aktive Finanzinstrumente (Anlage 6n)

<b>Seite</b>	<b>Inhalt</b>
323	Rückstellungsspiegel (Anlage 6q)
327	Haftungsnachweis (Anlage 6r)
331	Einzelnachweis über die nicht voranschlagswirksame Gebarung gemäß § 12 (Anlage 6t)
335	Aufstellung schließliche Reste - Durchlaufer
341	Personaldaten iSd ÖStp (Anlage 4)
347	Dienstpostenplan
351	Nachweis über Personalaufwand VRV2015
355	Nachweis Vermögen mit abgeänderter Nutzungsdauer
359	Querschnitt (Anlage 5b)
363	Erläuterung Abweichung gegenüber Ergebnisvoranschlag
373	Erläuterung Abweichung gegenüber Finanzierungsvoranschlag
385	Darstellung Ergebnishaushalt § 1 Abs. 2 (Anlage 1e)
389	Darstellung Vermögenshaushalt § 1 Abs. 2 (Anlage 1f)