



Gemeinde Winklarn  
**Voranschlag 2026**



Vorbericht  
- interne Anlage b



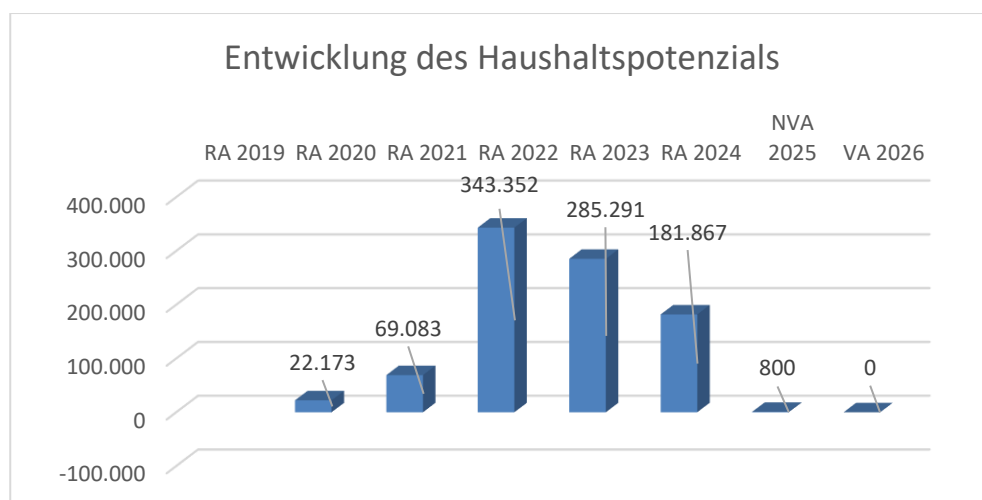




## Vorbericht

### zum Voranschlag 2026 gemäß § 3 der NÖ Gemeindehaushaltsverordnung (NÖ GHVO)

#### Entwicklung des Haushaltspotenzials



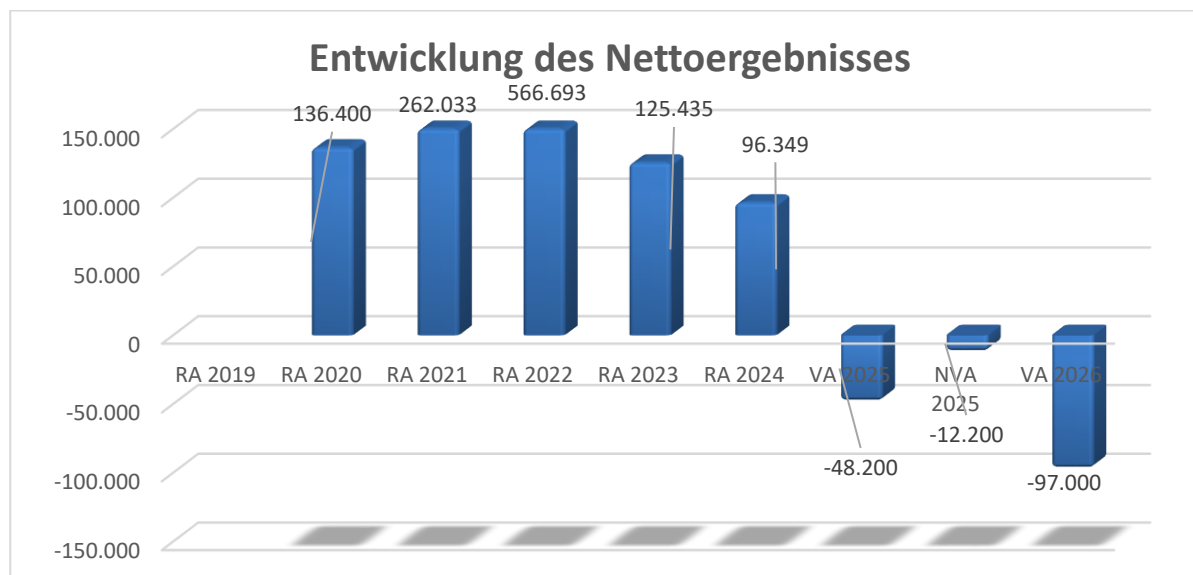
**Erläuterung:** Das Haushaltspotential hat seine Grundlage in § 67 Z. 11 der NÖ Gemeindeordnung 1973 (NÖ GO 1973) und ist erstmals im Voranschlag 2020 auszuweisen. Die Angaben zu den Vorjahren entfallen daher.

**Haushaltspotential:** Differenz der wiederkehrenden Mittelaufbringungen abzüglich der wiederkehrenden Mittelverwendungen unter Berücksichtigung der entsprechenden Forderungen und Verbindlichkeiten. Das Haushaltspotenzial ist eine wichtige Kenngröße und gibt die aktuelle Leistungsfähigkeit der Gemeinde wieder. Das schafft Vergleichbarkeit mit der bisherigen Rechtslage, aus der Überschüsse und Abgänge abzuleiten waren und dient der Transparenz.

Wenn das Haushaltspotenzial innerhalb des Zeitraumes des mittelfristigen Finanzplanes laufend negativ ist, ist ein Haushaltskonsolidierungskonzept zu erstellen (§ 72b Abs. 1 Z. 2 NÖ GO 1973).



## Entwicklung des Nettoergebnisses



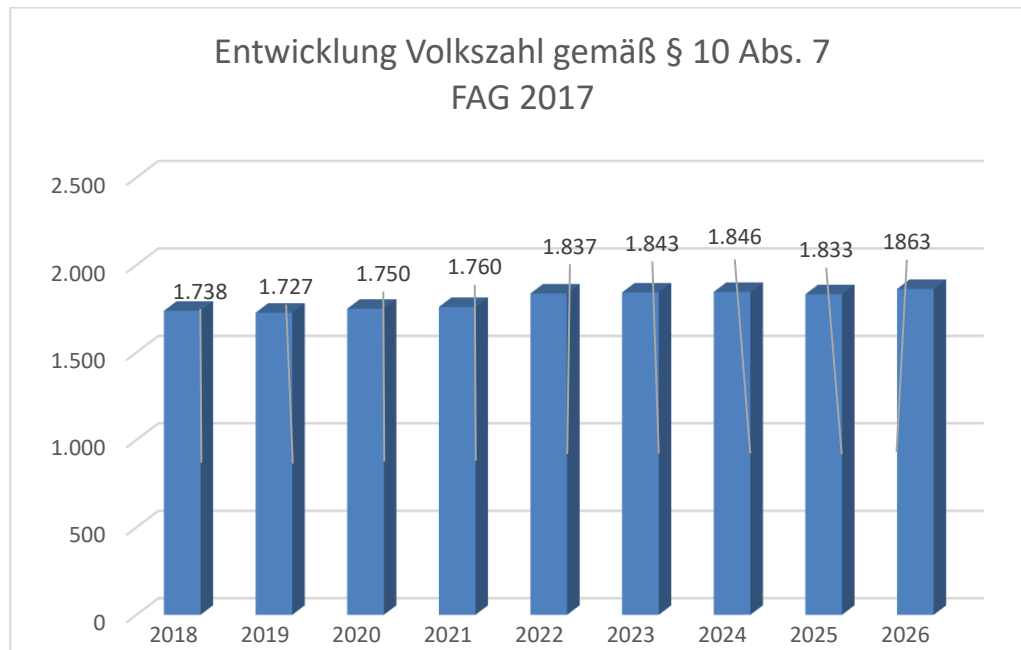
### Erläuterung:

Beim Nettoergebnis handelt es sich um das Ergebnis des Ergebnisvoranschlags und ist erstmals für das Haushaltsjahr 2020 auszuweisen. Die Angaben zu den Vorjahren entfallen daher. Ein positives Nettoergebnis bedeutet, dass die Erträge voraussichtlich ausreichend sein werden, die Aufwendungen für die kommunalen Leistungen (inklusive des Werteverzehrs des Anlagevermögens in Form der Abschreibungen) abzudecken.

Ein negatives Nettoergebnis heißt, dass dies nicht zur Gänze (in der Höhe des negativen Wertes) möglich ist.



## Entwicklung der Volkszahl gemäß § 10 Abs. 7 FAG 2017, BGBl. I Nr. 116/2016 in der Fassung BGBl. I Nr. 106/2018



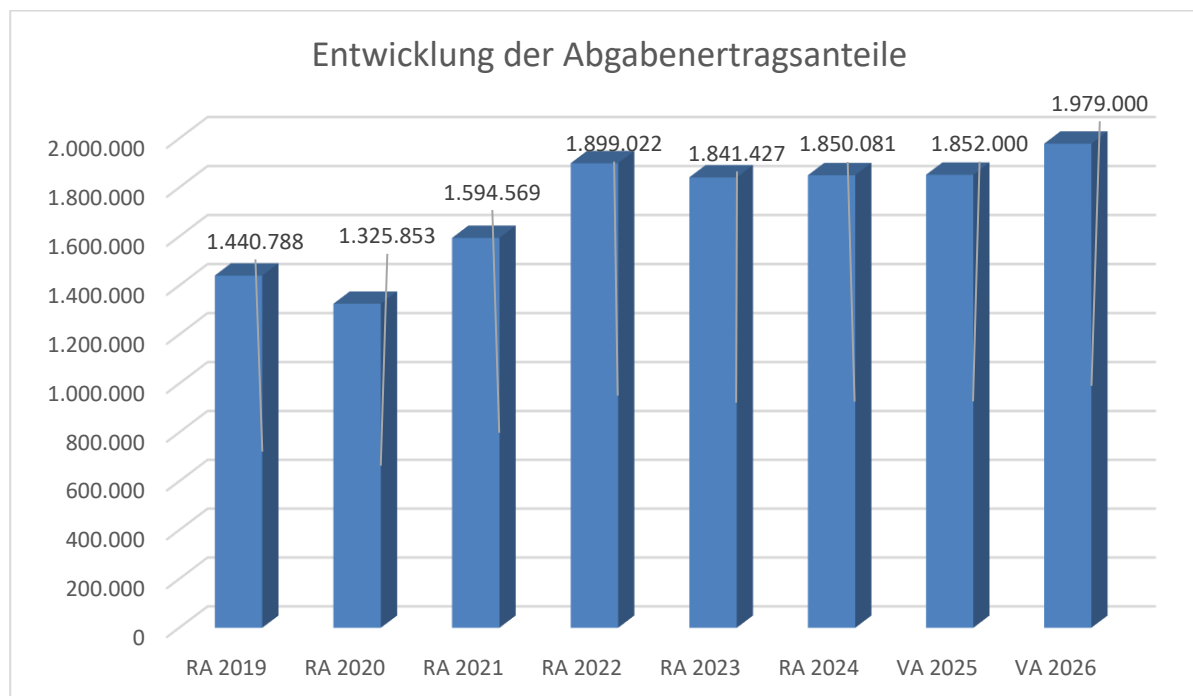
### Erläuterung:

Die Volkszahl gemäß § 10 Abs. 7 FAG 2017 wird jährlich von der Bundesanstalt Statistik Austria zum Stichtag 31. Oktober festgestellt und wirkt mit dem Beginn des übernächsten Kalenderjahres. Sie dient für die Berechnung der Abgabenertragsanteile und darf nicht automatisch mit der Volkszahl für die Berechnung der Gemeinderatsmandate verwechselt werden.

Eine Erhöhung bzw. Verminderung der Volkszahl (jährlich) ist ein wesentlicher Indikator für die Berechnung der Abgabenertragsanteile.



## Entwicklung der Abgabenertragsanteile



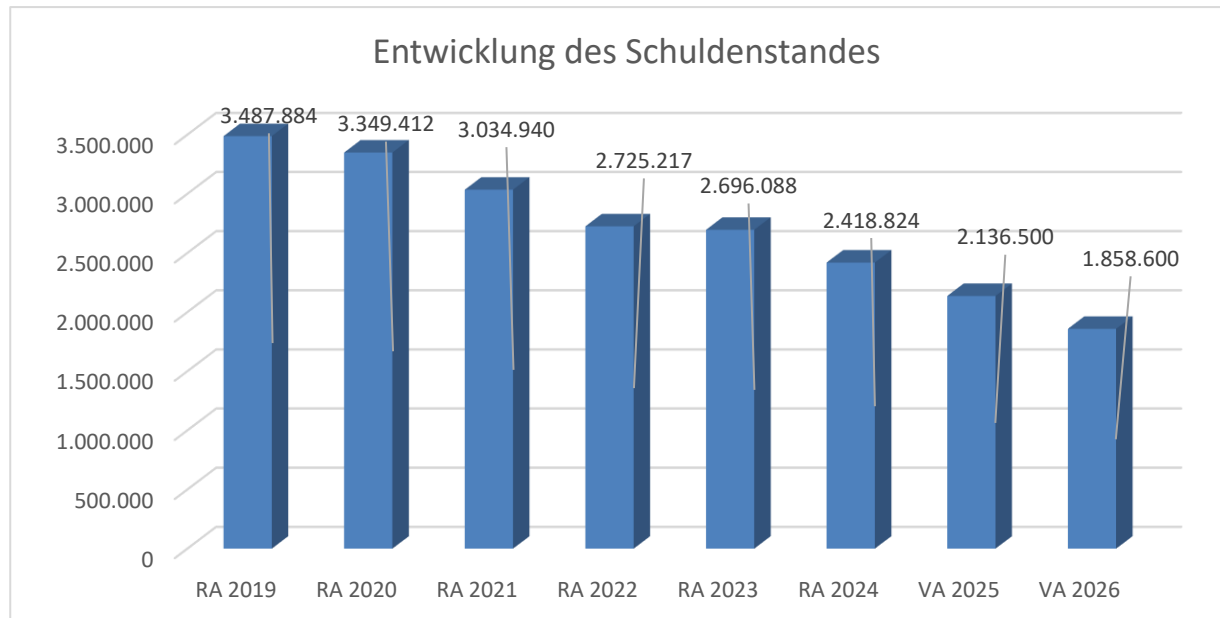
### Erläuterung:

Die Gebietskörperschaften (Bund, Länder und Gemeinden) erhalten auf Basis des aktuellen Finanzausgleichs aus den gemeinschaftlichen Bundesabgaben (z.B. Umsatzsteuer, Körperschaftssteuer, Lohnsteuer, Versicherungssteuer, Mineralölsteuer, Normverbrauchsabgabe, Tabaksteuer udgl.) entsprechende Anteile. Im Bereich der Gemeinden spielen dabei die Volkszahl und der abgestufte Bevölkerungsschlüssel eine besondere Rolle. Die sogenannten „Abgabenertragsanteile“ bilden in den meisten Gemeinden die wichtigste Einnahmequelle.

Ein Steigen der Abgabenertragsanteile weist auch auf eine Erhöhung der Volkszahl hin.



## Entwicklung des Schuldenstandes

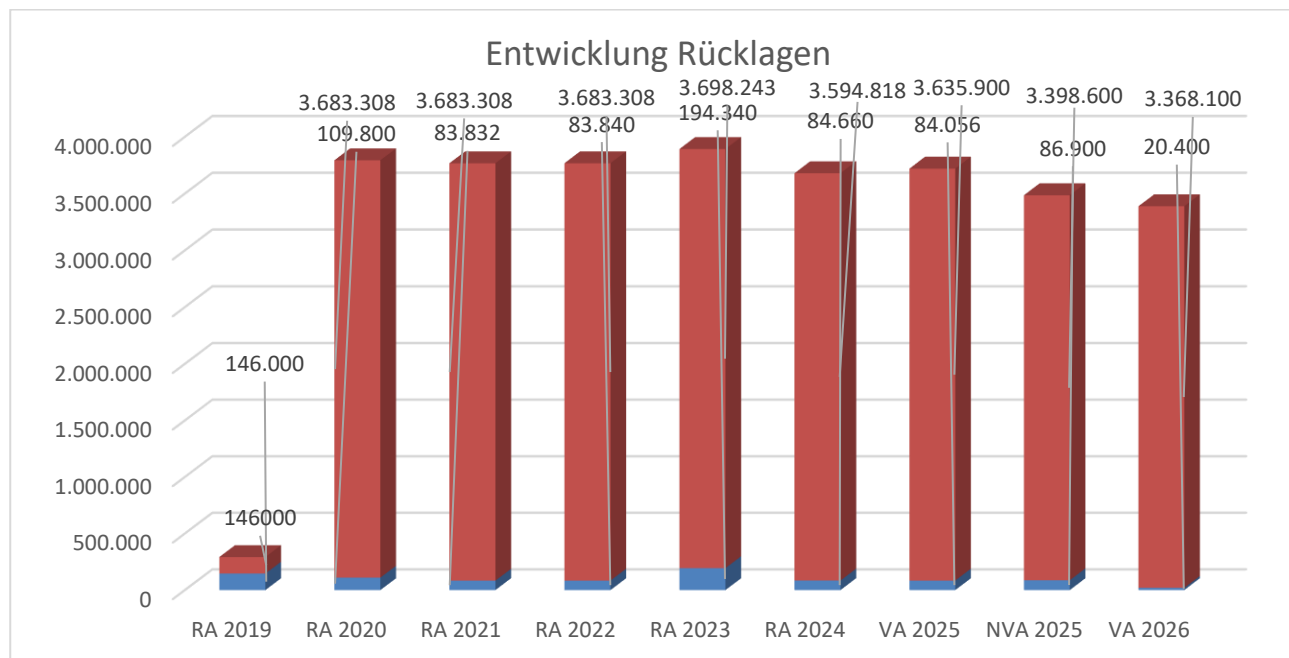


### Erläuterung:

Die Entwicklung des Schuldenstandes zeigt auf, inwieweit der Schuldenstand über die Jahre erhöht oder reduziert wird.



## Entwicklung der Rücklagen mit und ohne Zahlungsmittelreserve



### Erläuterung:

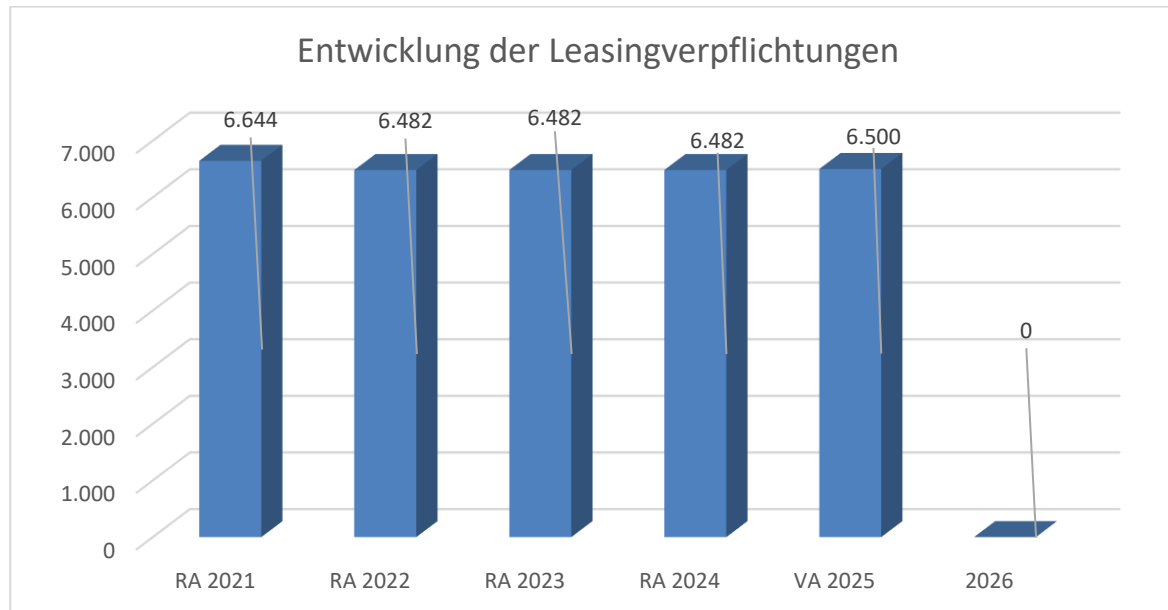
Die Entwicklung der Rücklagen zeigt an, inwieweit Rücklagen vorhanden sind und ob Rücklagen aufgebaut bzw. aufgebraucht werden.

Blauer Balken Rücklagen mit Zahlungsmittelreserve.

Roter Balken Rücklagen ohne Zahlungsmittelreserve.



## Entwicklung der Leasingverpflichtungen



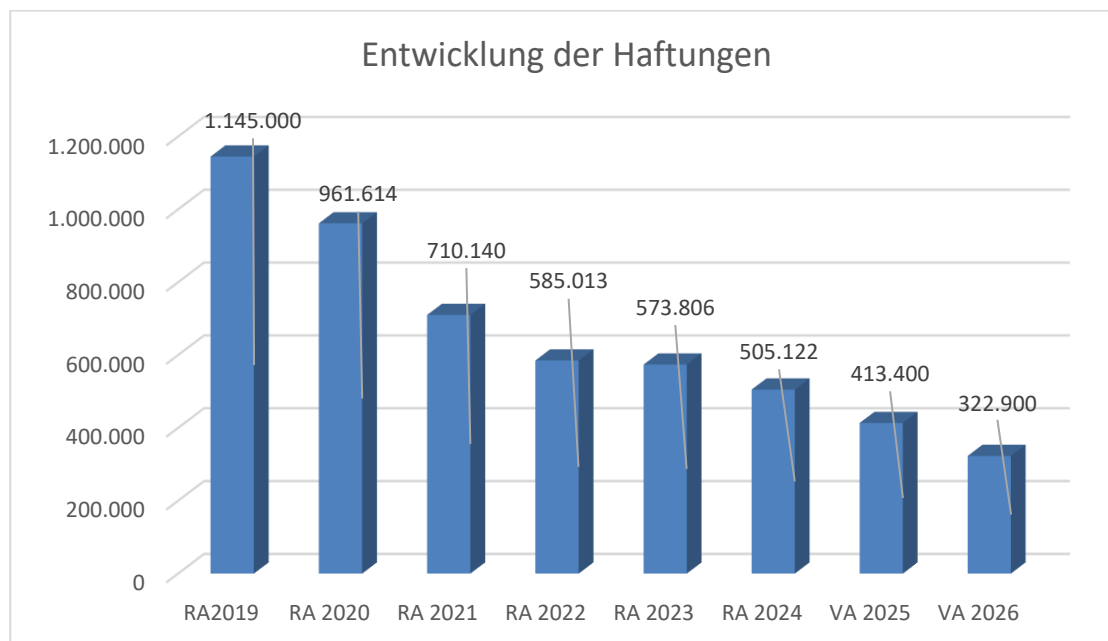
### Erläuterung:

Bei den Leasingverpflichtungen handelt es sich nicht um Finanzschulden (z.B. Darlehen), sondern um Verwaltungsschulden. Unabhängig davon stellen Leasingverbindlichkeiten Leistungsverpflichtungen für die Gemeinden dar und sind daher bei einer allfälligen Finanzlagenberechnung entsprechend zu berücksichtigen.

Die Leasingverpflichtungen sind mit Beginn des Jahres 2020 in einer eigenen Anlage gemäß VRV 2015 festzuhalten.



## Entwicklung der Haftungen



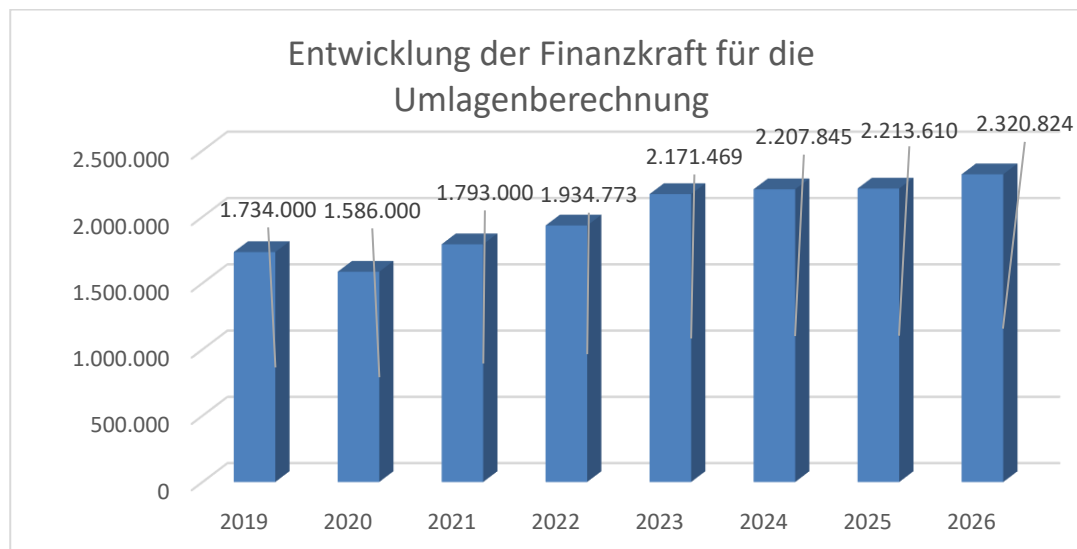
### Erläuterung:

Eine Gemeinde darf Bürgschaften und sonstige Haftungen nur übernehmen, wenn hierfür ein besonderes Interesse der Gemeinde gegeben ist, der Schuldner nachweist, dass eine ordnungsgemäße Verzinsung und Tilgung gesichert ist, die Haftungen befristet sind, der Betrag, für den haftet wird, ziffernmäßig bestimmt ist und die Gemeinde den daraus folgenden Zahlungsverpflichtungen nachkommen kann (vgl. § 78 Abs. 1 NÖ Gemeindeordnung 1973).





## Entwicklung der Finanzkraft für die Umlagenberechnung



### Erläuterung:

Die Finanzkraft einer Gemeinde wird aus den

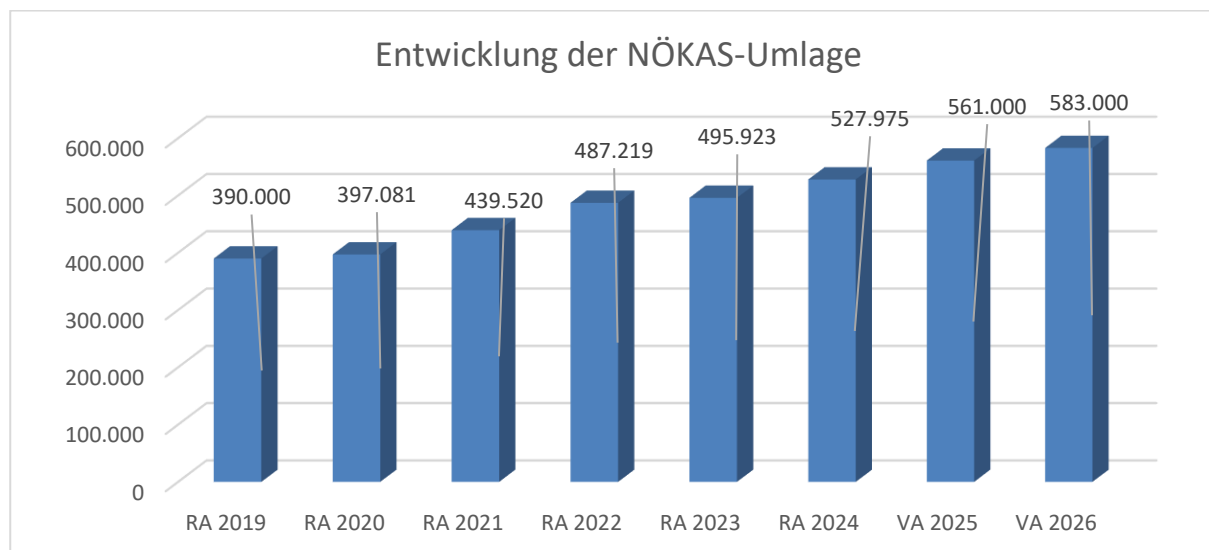
- Erträgen der ausschließlichen Gemeindeabgaben ohne die Gebühren für die Benützung von Gemeindevorrichtungen und -anlagen und ohne die Interessentenbeiträge von Grundstückseigentümern und Anrainern und
- Ertragsanteilen an den gemeinschaftlichen Bundesabgaben ohne Spielbankenabgabe ermittelt.

Basis für die Ermittlung der Finanzkraft sind die tatsächlichen Beträge aufgrund der Rechnungsabschlüsse.

Die Darstellung der Entwicklung der Finanzkraft für die Umlagenberechnung hat insbesondere auf die Beitragsleistung der Gemeinden zum NÖ Krankenanstaltensprengel (NÖKAS) und zur Sozialumlage Auswirkungen. Eine Erhöhung oder Reduktion/Verminderung der Finanzkraft wirkt sich unmittelbar auf die Beitragsleistung aus.



## Entwicklung der NÖKAS-Umlage



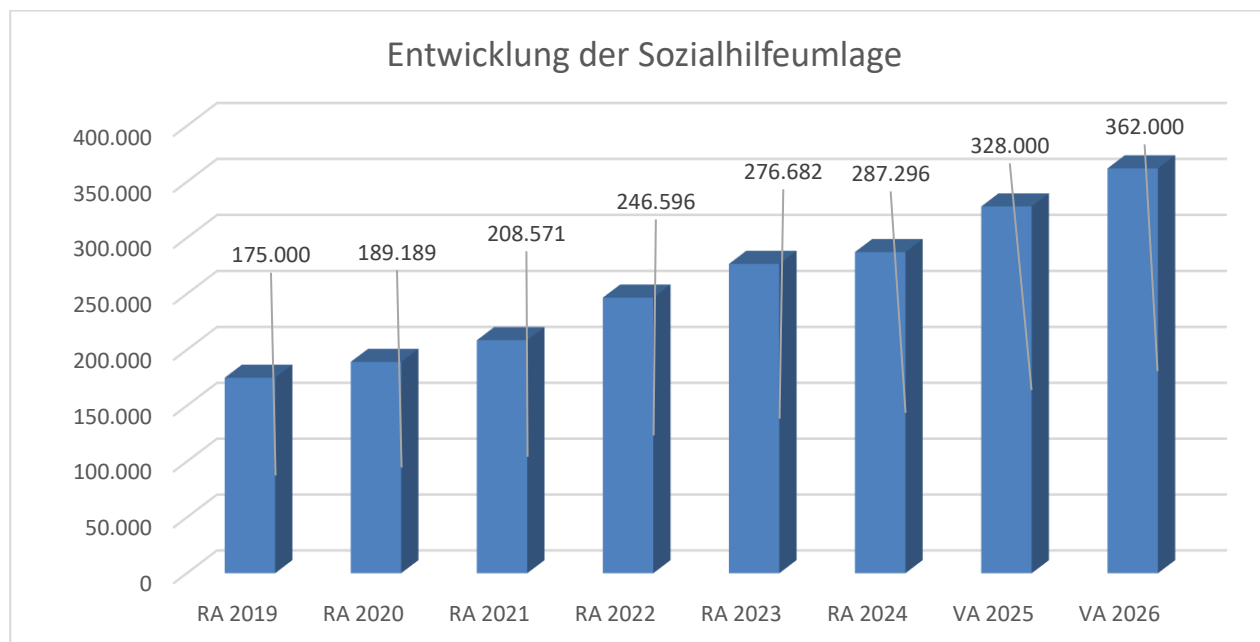
### Erläuterung:

Das Landesgebiet ist Beitragsbezirk und Krankenanstaltensprengel für alle öffentlichen Krankenanstalten in Niederösterreich. Beitragsbezirk und Krankenanstaltensprengel sind ein Gemeindeverband. Dem Gemeindeverband gehören alle Gemeinden Niederösterreichs an. Der Gemeindeverband ist juristische Person, er hat seinen Sitz am Sitz der Landesregierung und trägt die Bezeichnung "NÖ Krankenanstaltensprengel" (§ 61 Abs. 1 NÖ Krankenanstaltengesetz - NÖ KAG). Die Gemeinden haben an den NÖ Krankenanstaltensprengel monatliche Beiträge zu leisten. Berechnungsgrundlage bilden dabei die Volkszahl und die Finanzkraft der Gemeinden. Steigerungen bei der Volkszahl und bei der Finanzkraft führen daher zu höheren Beitragsleistungen bei den Gemeinden.

Diese monatlichen Beiträge werden von den der Gemeinde gebührenden monatlichen Vorschüsse auf die Ertragsanteile an den gemeinschaftlichen Bundesabgaben einbehalten.



## Entwicklung der Sozialhilfeumlage



### Erläuterung:

Die Gemeinden haben jährlich einen Beitrag zu den vom Land zu tragenden Kosten der Sozialhilfe, die nicht durch Kostenbeitrags- und Ersatzleistungen oder durch sonstige für Zwecke der Sozialhilfe bestimmte Zuschüsse gedeckt sind, in der Höhe von 50 % an das Land zu entrichten (§ 44 NÖ Sozialhilfe-Ausführungsgesetz – NÖ SAG).

Die Leistungen für die Sozialhilfe-Umlage werden von der Landesregierung auf die einzelnen Gemeinden nach ihrer Finanzkraft (Finanzkraft für die Umlagenberechnung) aufgeteilt. Diese monatlichen Beiträge werden von den der Gemeinde gebührenden monatlichen Vorschüssen auf die Ertragsanteile an den gemeinschaftlichen **Bundesabgaben einbehalten**.



Öffentliche Kundmachung





## GEMEINDE WINKLARN

Tanngrabenstraße 2

3300 Winklarn

07472/ 64319

[gemeinde@winklarn.gv.at](mailto:gemeinde@winklarn.gv.at)

[www.winklarn.gv.at](http://www.winklarn.gv.at)

Die Gemeinde ist für Sie zu folgenden  
Parteienverkehrsstunden erreichbar:  
Mo., Di., Do., Fr. von 8.00-12.00 Uhr  
Di. zusätzlich von 14.00-19.00 Uhr

### Öffentlichen Kundmachung

Der Entwurf des Voranschlages 2026 liegt durch zwei Wochen, in der Zeit vom 02.12.2025. bis 16.12.2025 während der Amtsstunden beim Gemeindeamt zur allgemeinen Einsichtnahme auf.


Während dieser Zeit können schriftliche Stellungnahmen dazu beim Gemeindeamt eingebracht werden.

Die öffentliche Sitzung des Gemeinderates über den Voranschlag 2026 findet am 16.12.2025 um 19.30 Uhr im Sitzungssaal der Gemeinde Winklarn in 3300 Winklarn, Tanngrabenstraße 2 statt.

Angeschlagen am 01.12.2025

Abgenommen am 17.12.2025

Für die Gemeinde Winklarn

  
BGM Peter Ebner 





Einladungskurrende Gemeinderat





## Einladungskurrende

Die Mitglieder des Gemeinderates werden zu der am **16.12.2025, um 19:30 im Sitzungssaal im Gemeindeamt** stattfindenden ordentlichen Sitzung eingeladen.

## Tagesordnung

### A. Öffentlicher Teil:

- 1 Sitzungsprotokoll der letzten Sitzung des Gemeinderates
- 2 Bericht des Prüfungsausschusses über die durchgeführte Gebarungsprüfung
- 3 Genehmigung Voranschlag 2026
- 4 Sitzung des Beirates der Gemeinde Winklarn KG vom 09.12.2025: Fassung von gleichlautenden Doppelbeschlüssen
- 5 Bezahlung der Rechnungen für die ingenieurmäßige Betreuung durch die Fa. IKW
- 6 Auflösung der Mittelschulgemeinde Amstetten - Vermögensaufteilung
- 7 Genehmigung Grundstücksverkauf : Grundstück 2013/7 KG Winklarn
- 8 Raumordnung PV-Freiflächenanlage
- 9 Begleitetes Wohnen: Erhöhung der Beiträge
- 10 Herstellung einer Leerverrohrung für die Stromversorgung FCU und möglichen PV-Anlage im Bereich der Steinfeldstraße
- 11 Teilnahme an "Bewusstsein schaffen für Streuobstwiesen" über die Leader-Region Tourismusverband Moststraße
- 12 Friedhof: Ansuchen um Vergabe Grabstelle
- 13 Information: Friedhof Einteilung Gräber,

### B. Nicht- öffentlicher Teil:

- 14 Personelles: Genehmigung Nachtrag Dienstvertrag, neuer Mitarbeiter Bauhof

Triftige Gründe für ein Fernbleiben von der Sitzung sind unverzüglich bekanntzugeben.

Winklarn, am 11.12.2025



angeschlagen am: 11.12.2025  
abgenommen am: 16.12.2025

Der Bürgermeister:  
Peter Ebner



Zustellnachweis zur Gemeinderatssitzung am: 16.12.2025

Zugestellt an:	gesendet an/ am	übernommen am /Unterschrift
Herrn Stephan Markus Sitz, Brücklerweg 3/1 3300 Winklarn	E-Mail stesit79@gmail.com 11.12.2025	
Herrn Josef Pachner, Harreith 2/1 3300 Winklarn	E-Mail josef.pachner@gmx.at 11.12.2025	
Herrn Herbert Bruckner, Wiedener Ring 10 3300 Winklarn	E-Mail bruckner.herbert@gmx.at 11.12.2025	
Herrn Peter Ebner, Buchenstraße 8 3300 Winklarn	E-Mail ebners1@gmx.net 11.12.2025	
Frau Sandra Pilz-Wallner, Harterstraße 16/1 3300 Winklarn	E-Mail sandra.pilz- wallner@gmx.at 11.12.2025	
Herrn Wolfgang Prinz, Poschenhof 1 3300 Winklarn	E-Mail prinz_wolfgang@gmx.at 11.12.2025	
Frau Birgit Hinterbuchinger, Lehen 1/1 3300 Winklarn	E-Mail birgit.fragner@gmx.net 11.12.2025	
Herrn Markus Heinrich Höfinger, Föhrenweg 1/1 3300 Winklarn	E-Mail hoefinger71@gmx.at 11.12.2025	
Frau Mag. iur. Petra Maria Üblacker, Fichtenweg 9/2 3300 Winklarn	E-Mail petra.ueblacker@gmail.com 11.12.2025	
Herrn Edwin Ebner, Hauptstraße 12/1 3300 Winklarn	E-Mail edwin.ebner5005@gmail.com 11.12.2025	open Mail
Herrn Christian Öllinger, Holzing 10 3300 Winklarn	E-Mail c.oellinger@gmx.at 11.12.2025	11.12.2025
Herrn David Johann Deinfalt, Hinterberg 55 3300 Winklarn	E-Mail David_Deinfalt@hotmail.com 11.12.2025	i. d. flames Huber hufte
Herrn Patrick Schoberberger, Hauptstraße 4A 3300 Winklarn	E-Mail patrick_schoberberger@gmx.at 11.12.2025	
Herrn Johannes Jagetsberger, Sportplatzstraße 23/1 3300 Winklarn	E-Mail johannes.jagetsberger@gmx.at 11.12.2025	
Frau Doris Höfinger, Föhrenweg 1/1 3300 Winklarn	E-Mail hoefinger75@gmx.at 11.12.2025	
Herrn Stefan Schauer, Poppenreithstraße 8/1 3300 Winklarn	E-Mail stefan.schauer1@gmx.at 11.12.2025	
Herrn Jürgen Schartmüller, Saturnweg 16 3300 Winklarn	E-Mail j.schartmueller@gmx.net 11.12.2025	
Frau Maria Jagetsberger, Sportplatzstraße 23/1 3300 Winklarn	E-Mail jagetsbergermaria@outlook.com 11.12.2025	
Herrn Josef Schadenhofer, Saturnweg 12 3300 Winklarn	E-Mail josefschadenhofer@gmail.com 11.12.2025	

Amtstafel der Gemeinde Winklarn	11.12.2025	
Informationstafel in Hart, Kl. Greinsfurth	} 11.12.2025	
Informationstafel Mistelreith		
Informationstafel Schaffenfeld, Römerweg		

An	Betreff	Gesendet	Größe	Kategorien			
'ebners1@gmx.net'	Sitzungseinladung Gemeinderat 16.12.2025				11.12.2025	09:59	150 KB
'josefschadenhofer@gmail.com'	Sitzungseinladung Gemeinderat 16.12.2025				11.12.2025	09:59	150 KB
jagetsbergemma@outlook.com	Sitzungseinladung Gemeinderat 16.12.2025				11.12.2025	09:59	150 KB
j.schartmueller@gmx.net	Sitzungseinladung Gemeinderat 16.12.2025				11.12.2025	09:59	150 KB
'stefan.schauer1@gmx.at'	Sitzungseinladung Gemeinderat 16.12.2025				11.12.2025	09:59	150 KB
'hoefinger75@gmx.at'	Sitzungseinladung Gemeinderat 16.12.2025				11.12.2025	09:59	150 KB
'johannes.jagetsberger@gmx.at'	Sitzungseinladung Gemeinderat 16.12.2025				11.12.2025	09:59	150 KB
'patrick_schoberberger@gmx.at'	Sitzungseinladung Gemeinderat 16.12.2025				11.12.2025	09:59	150 KB
'David_Deinfalt@hotmail.com'	Sitzungseinladung Gemeinderat 16.12.2025				11.12.2025	09:59	150 KB
'c.oellinger@gmx.at'	Sitzungseinladung Gemeinderat 16.12.2025				11.12.2025	09:59	150 KB
'edwin.ebner5005@gmail.com'	Sitzungseinladung Gemeinderat 16.12.2025				11.12.2025	09:59	150 KB
petra.ueblacker@gmail.com	Sitzungseinladung Gemeinderat 16.12.2025				11.12.2025	09:59	150 KB
'hoefinger71@gmx.at'	Sitzungseinladung Gemeinderat 16.12.2025				11.12.2025	09:59	150 KB
birgit.fragner@gmx.net	Sitzungseinladung Gemeinderat 16.12.2025				11.12.2025	09:59	150 KB
'prinz_wolfgang@gmx.at'	Sitzungseinladung Gemeinderat 16.12.2025				11.12.2025	09:59	150 KB
'sandra.pilz-wallner@gmx.at'	Sitzungseinladung Gemeinderat 16.12.2025				11.12.2025	09:59	150 KB
bruckner.herbert@gmx.at	Sitzungseinladung Gemeinderat 16.12.2025				11.12.2025	09:59	150 KB
josef.pachner@gmx.at	Sitzungseinladung Gemeinderat 16.12.2025				11.12.2025	09:59	150 KB
'stesit79@gmail.com'	Sitzungseinladung Gemeinderat 16.12.2025				11.12.2025	09:59	150 KB



Beschluss des Gemeinderates am 16.12.2025







## **Niederschrift**

### über die SITZUNG des **Gemeinderates der Gemeinde Winklarn**

am: 16.12.2025 im Sitzungssaal im Gemeindeamt.

Beginn: 19:30

Ende: 20:50

Vorsitz: Bürgermeister Peter Ebner

Schriftführer: Hannes Hinterbuchinger

Die Sitzung war öffentlich. Die Sitzung war beschlußfähig.

#### **Anwesende:**

Vizebürgermeister Stephan Sitz (ÖVP) ab Pkt. 3

Gemeinderat Josef Pachner (SPÖ)

Umwelt-Gemeinderat Herbert Bruckner (ÖVP)

GF Gemeinderat Sandra Pilz-Wallner (ÖVP)

Gemeinderat Wolfgang Prinz (ÖVP)

Gemeinderat Markus Höfinger (FPÖ)

Gemeinderat Petra Üblacker (ÖVP)

GF Gemeinderat Edwin Ebner (ÖVP)

Gemeinderat Christian Öllinger (ÖVP)

GF Gemeinderat David Deinfalt (SPÖ)

Gemeinderat Patrick Schoberberger (ÖVP)

Gemeinderat Johannes Jagetsberger (SPÖ)

Gemeinderat Doris Höfinger (FPÖ)

Gemeinderat Stefan Schauer (ÖVP)

Gemeinderat Jürgen Schartmüller (ÖVP)

Gemeinderat Maria Jagetsberger (SPÖ)

#### **Entschuldigt abwesend:**

Gemeinderat Birgit Hinterbuchinger (ÖVP)

Gemeinderat Josef Schadenhofer (SPÖ)

#### **Nicht entschuldigt abwesend:**

**Sonstige Anwesende:** VB Fr. Eva Pils

Der Vorsitzende, Bürgermeister Peter Ebner, begrüßt die Erschienenen, er stellt die ordnungsgemäße Einladung und die Beschlußfähigkeit des Gemeinderats durch die Anwesenheit von 17 Gemeinderäten fest.

Gegen die mit der Einladung bekanntgegebene Tagesordnung wird kein Einwand erhoben und lautet diese:

1	Sitzungsprotokoll der letzten Sitzung des Gemeinderates
2	Bericht des Prüfungsausschusses über die durchgeführte Gebarungsprüfung
3	Genehmigung Voranschlag 2026
4	Sitzung des Beirates der Gemeinde Winklarn KG vom 09.12.2025: Fassung von gleichlautenden Doppelbeschlüssen
5	Bezahlung der Rechnungen für die ingenieurmäßige Betreuung durch die Fa. IKW
6	Auflösung der Mittelschulgemeinde Amstetten - Vermögensaufteilung
7	Genehmigung Grundstücksverkauf : Grundstück 2013/7 KG Winklarn
8	Raumordnung PV-Freiflächenanlage
9	Begleitetes Wohnen: Erhöhung der Beiträge
10	Herstellung einer Leerverrohrung für die Stromversorgung FCU und möglichen PV-Anlage im Bereich der Steinfeldstraße
11	Teilnahme an "Bewusstsein schaffen für Streuobstwiesen" über die Leader-Region Tourismusverband Moststraße
12	Friedhof: Ansuchen um Vergabe Grabstelle
13	Information: Friedhof Einteilung Gräber,
14	Personelles: Genehmigung Nachtrag Dienstvertrag, neuer Mitarbeiter Bauhof

## 1 Sitzungsprotokoll der letzten Sitzung des Gemeinderates

Das Protokoll der letzten Sitzung wurde den im Gemeinderat vertretenen Parteien in Ablichtung übermittelt. Es erfolgte kein Einwand und ist daher in Rechtskraft erwachsen.

## 2 Bericht des Prüfungsausschusses über die durchgeführte Gebarungsprüfung

Der Bericht des Prüfungsausschusses über die am 09.12.2025 durchgeführte Prüfung wird vom Obmann des Prüfungsausschusses vorgetragen. Er beinhaltet keine Mängel. Die Ergebnisse werden vom Gemeinderat zur Kenntnis genommen.

## 3 Genehmigung Voranschlag 2026

### Voranschlag 2026 und Mittelfristiger Finanzplan

Der Voranschlag 2026 mit mittelfristigem Finanzplan lag in der Zeit vom 02.12.2025 bis zum 16.12.2025 während der Amtsstunden zur öffentlichen Einsichtnahme auf und wurde in diesem Zeitraum vom Prüfungsausschuss der Gemeinde Winklarn geprüft.

Es wurden keine Stellungnahmen eingebracht.

Der Voranschlag für das Jahr 2026 wird von BGM Peter Ebner vorgetragen, wobei zu einzelnen Posten Erläuterungen gegeben wurden:

Es wird um folgende Bedarfszuweisungen angesucht:

BZ II: Unterstützung des Haushalts € 68.900,00

BZ III: für Projekte

- Straßenbau € 150.000,00
- Straßenbeleuchtung € 30.000,00
- Güterwege € 4.500,00

<b>Ergebnishaushalt</b>	
Summe Erträge	3.812.900,00 €
Summe Aufwendungen	3.909.900,00 €
Nettoergebnis	-97.000,00 €

<b>Finanzierungshaushalt</b>		
	<b>operative Gebarung</b>	<b>investive Gebarung</b>
Summe Einzahlungen	3.539.600,00 €	327.500,00 €
Summe Auszahlungen	3.335.000,00 €	492.300,00 €
Nettoergebnis	204.600,00 €	-164.800,00 €
Nettoergebnis operative Gebarung		204.600,00 €
Nettofinanzierungsergebnis		39.800,00 €
Finanzierungstätigkeit		281.300,00 €
Summe		-241.500,00 €

Alle derzeit laufenden Projekte sind im Nachweis der Investitionstätigkeit ersichtlich. Gleichzeitig mit dem Voranschlag beschließt der Gemeinderat den Mittelfristigen Finanzplan und den Dienstpostenplan. Der Originaldruck des Voranschlags 2026 mit allen Beilagen ist ein Hauptbestandteil dieses Beschlusses. Die Beschlussfähigkeit in der öffentlichen Sitzung des Gemeinderates war gegeben.

**Dienstpostenplan:**

Aufgrund einer Pensionierung im Reinigungsbereich der Volksschule wird ein Dienstposten im Ausmaß von 20 Wochenstunden eingespart. Gleichzeitig wird das Beschäftigungsausmaß einer bestehenden Mitarbeiterin um 15 Wochenstunden erhöht, welche diese Aufgaben übernimmt.

**Haushaltskonsolidierungskonzept:**

Das Land NÖ hat die Gemeinde im Rahmen der Haushaltskonsolidierung aufgefordert, den mittelfristigen Finanzplan zu erstellen und die budgetären Grundlagen entsprechend anzupassen. Zur Umsetzung dieser Vorgabe sind die Konsolidierungsmaßnahmen ordnungsgemäß abzubilden.

Nach Durchsicht und Beratung genehmigt der Gemeinderat den vorliegenden Voranschlag 2026.

Abstimmungsergebnis: einstimmig

#### **4 Sitzung des Beirates der Gemeinde Winklarn KG vom 09.12.2025: Fassung von gleichlautenden Doppelbeschlüssen**

Der Gemeindevorstand stellt an den Gemeinderat folgende gleichlautende Doppelbeschlüsse von der Sitzung am 09.12.2025 der Gemeinde Winklarn Orts- und Infrastrukturentwicklungs KG zu beschließen.

##### **1 Sitzungsprotokoll der letzten Sitzung des Beirates**

Das Protokoll der letzten Sitzung wurde den im Beirat vertretenen Parteien in Ablichtung übermittelt. Es erfolgte kein Einwand und ist daher in Rechtskraft erwachsen.

##### **2 Voranschlag 2026**

Der Voranschlag für das Jahr 2026 liegt vor und wird vom Vorsitzenden vorgetragen und wird dem Beirat vollinhaltlich Kenntnis gebracht.

**Budget**

vom 5. November 2025

Gemeinde Winklarn Orts-und Infrastrukturentwicklung Von: Jänner 2026 Bis: Dezember 2026 mit Bilanzbuchungen  
 Tanngrabenstraße 2 Währung: EUR  
 3300 Winklarn Modell 2: Budget 2026

	Plan 1 - 12/26	in %
<b>1. Umsatzerlöse</b>		
48300 Mieteinnahmen Volksschule/Musikschule 20%	40.897	45,42
48320 Mieteinnahmen Sportanlage 0%	38.644	40,90
48390 Verwaltungskostenpauschale Volks-/Musikschule 20%	6.812	7,60
48440 Verwaltungskostenpauschale Sportanlage 0%	3.062	3,42
48350 BK Erlöse Volks-/Musikschule 20%	2.380	2,66
	<b>89.595</b>	<b>100,00</b>
<b>2. Materialaufwand</b>		
72070 Verwaltungskosten Volksschule	-6.812	7,60
72080 Verwaltungskosten Sportanlage	-3.062	3,42
72040 sonstige Betriebskosten Volksschule	-1.900	2,12
57400 Wasser/Kanal/Müll Volks-/Musikschule	-480	0,54
	<b>-12.254</b>	<b>13,68</b>
<b>3. Deckungsbeitrag</b>	<b>77.341</b>	<b>86,32</b>
<b>4. Sonstige Erträge</b>		
48410 Beiträge Schul- und Kindergartenfonds	27.000	30,14
49950 Auflösung Investitionszuschüsse	2.812	3,14
	<b>29.812</b>	<b>33,27</b>
<b>5. Abschreibungen</b>		
70810 planmäßige AfA f. Sachanlagen	-65.238	72,81
	<b>-65.238</b>	<b>72,81</b>
<b>6. Sonstiger Aufwand</b>		
a) Verwaltungskosten		
77550 Steuerberatungsgesellschaft	-6.307	7,04
77580 Prüfungsaufwand	-3.000	3,36
77900 Spesen des Geldverkehrs	-201	0,22
71800 Sonstige Gebühren und Abgaben	-36	0,04
	<b>-9.543</b>	<b>10,65</b>
	<b>-9.543</b>	<b>10,65</b>
<b>7. Betriebsergebnis</b>	<b>32.371</b>	<b>36,13</b>
<b>8. Finanzerträge</b>		
80850 Ertrag aus Zinsenzuschuss	6.896	7,70
81000 Zinserträge aus Bankguthaben	5	0,01
	<b>6.901</b>	<b>7,70</b>
<b>9. Finanzaufwand</b>		
82800 Zinsen für Kredite und Darlehen	-6.896	7,70
	<b>-6.896</b>	<b>7,70</b>
<b>10. Finanzergebnis</b>	<b>5</b>	<b>0,01</b>
<b>11. Gewinn VOR Steuern (EBT)</b>	<b>32.376</b>	<b>36,14</b>

Nach Durchsicht und Beratung genehmigt der Beirat den vorliegenden Voranschlag 2026 .  
 Abstimmungsergebnis: einstimmig

### 3 Feststellung zur Abschlussprüfung für das Jahr 2024 - Bericht der Diligentia Wirtschaftsprüfung- und Steuerberatungsgesellschaft m.b.H. & Co KG GmbH

Von der Diligentia Wirtschaftsprüfung- und Steuerberatungsgesellschaft m.b.H. & Co KG liegt der Bericht über die Prüfung des Jahresabschlusses und Lagebericht zum 31.12. 2024 vor. Dieser Bericht wird den anwesenden Personen zu Kenntnis gebracht. Im Besonderen wird auf die Prüfungsurteile verwiesen, wonach die Prüfungen zu keinen Einwendungen geführt haben. Weiters sind auch die Lageberichte im Einklang mit dem Jahresabschluss. Der Bericht wird zur Kenntnis genommen und gleichzeitig die Geschäftsführung entlastet.  
 Abstimmungsergebnis: einstimmig

### 4 Gesellschafterbeschluss zur Überweisung an die Gemeinde Winklarn

Das Jahr 2024 weist ein positives Ergebnis von €31.965,18 aus, daher sollen €30.000,00 entnommen werden und der Gemeinde Winklarn zugeführt werden.

Nach eingehender Beratung beschließt der Beirat die Entnahme von €30.000,00 und Zuführung an die Gemeinde Winklarn.

Abstimmungsergebnis: einstimmig

**5 Feuerwehr: Errichtung einer Katastrophenschutzhalle Genehmigung Teilungsplan und Vertrag Notar**

Die Errichtung einer Katastrophenschutzhalle seitens der Feuerwehr wurde grundsätzlich seitens des Gemeinderates am 04.11.2025 beschlossen.

Hierfür liegt nun der entsprechende Teilungsplan von Vermessung Lubowski ZT GmbH GZ 81645 vom 20.11.2025 vor.

Die Teilfläche 1 im Ausmaß von 375m<sup>2</sup> soll an die Gemeinde übertragen werden. Hierfür liegt der entsprechende Vertrag und Beschlußvorschlag aufgestellt von Notar Mag. Erwin Kollermann Grissenberger vor.



MAG. ERWIN  
KOLLERMANN-GRISSENBERGER

ÖFFENTLICHER NOTAR

A-3300 Amstetten • Burgfriedstraße 17  
Telefon (07472) 68 680 • Fax (07472) 68 680-16  
e-mail: office@notar-kollermann.at

**BESCHLUSS**

Die **Gemeinde Winklarn**, Tanngrabenstraße 2, 3300 Winklarn, als unbeschränkt haftende Gesellschafterin, und Herr **Peter Ebner**, geboren am **28.06.1975**, Buchenstraße 8, 3300 Winklarn, als Kommanditist der **Gemeinde Winklarn Orts- und Infrastrukturentwicklungs-KG**, FN 273021b, Tanngrabenstraße 2, 3300 Winklarn, beschließen einstimmig:

Die Übertragung der mit Vermessungsurkunde der Vermessung Lubowski ZT GmbH, GZ 81645, neu vermessenen Trennfläche 1 des Grundstückes 167/6 der EZ 481 KG 03046 Winklarn im Ausmaß von 375 m<sup>2</sup> an die Gemeinde Winklarn.

\_\_\_\_\_  
Bürgermeister

\_\_\_\_\_  
geschäftsführender Gemeinderat

\_\_\_\_\_  
nicht geschäftsführender  
Gemeinderat

\_\_\_\_\_  
nicht geschäftsführender  
Gemeinderat

\_\_\_\_\_  
Peter Ebner

Nach Durchsicht der vorliegenden Unterlagen genehmigt der Beirat oben angeführten Sachverhalt.  
Abstimmungsergebnis: einstimmig

**6 FCU Winklarn: Errichtung Flutlichtanlage**

Die Gemeinde Winklarn Orts- und Infrastrukturentwicklungs- KG ist Eigentümer des Sportplatzgrundstückes Grundstücksnummer 167/3 EZ 576 .

Es wird über die Errichtung einer neuen Flutlichtanlage für das Hauptspielfeld berichtet.

Die Errichtungs- und Betriebskosten trägt der Fußballverein FCU Winklarn.

Seitens der Gemeinde sollen die Kosten für die Verrohrung durch die Straße übernommen werden, dieser Sachverhalt v als Tagesordnungspunkt für die nächste Gemeinderatssitzung aufgenommen.

Der Beirat stimmt der Errichtung der Flutlichtanlage grundsätzlich zu.

Abstimmungsergebnis: einstimmig

Nach Durchsicht der vorliegenden Unterlagen und Beratung genehmigt der Gemeinderat die oben angeführten Doppelbeschlüsse von der Sitzung am 09.12.2025 der Gemeinde Winklarn Orts- und Infrastrukturentwicklungs KG.

Abstimmungsergebnis: einstimmig

**5 Bezahlung der Rechnungen für die ingenieurmäßige Betreuung durch die Fa. IKW**

Für die ingenieurmäßige Betreuung durch die Fa. IKW liegt folgende Honorarnoten vor: Rechnungsnr.613/2025 vom 09.12.2025

Gesamtbetrag netto: €17.869,77 offener Betrag brutto €21.443,72

Bedeckung: 5/612-002

Nach Durchsicht und Beratung beschließt der Gemeinderat die oben angeführte Rechnung zu bezahlen.

Abstimmungsergebnis: einstimmig

**6 Auflösung der Mittelschulgemeinde Amstetten - Vermögensaufteilung**

Gesetzliche Grundlage: § 35 NÖ Gemeindeordnung 1973 (Zuständigkeit des Gemeinderates)

Sachverhalt:

Gemäß § 42 NÖ Pflichtschulgesetz 2018 ist die Mittelschulgemeinde (MSG) Amstetten aufzulösen. Im Zuge der Auflösung ist auch die Vermögensaufteilung zu klären.

Mit Beschluss der Mittelschulgemeinde Amstetten vom 10.04.2025 wurde festgelegt, dass die Kanzlei Maurer & Maurer Wirtschaftsprüfung und Steuerberatung GesmbH beauftragt werden soll, die Auflösung der MSG Amstetten und die damit verbundene Vermögensaufteilung, zu begleiten und einen objektiven und transparenten Aufteilungsvorschlag zu erarbeiten.

Per 30.09.2025 wurde von der beauftragten Kanzlei ein Vorschlag zur Vermögensaufteilung vorgelegt, welcher im Wesentlichen folgende Maßnahmen vorsieht:

- Einbringung der bestehenden Liegenschaften in die Amstettner Schulinfrastruktur Entwicklungs GmbH & Co KG (ASIE) mittels Sacheinlagevertrag
- Kostenneutrale Aufteilung der lt. Anlagenverzeichnis (AVZ) zum 31.12.2025 fortgeschriebenen Anschaffungskosten. (Buchwert ca. € 295.000)
- Aufteilung sämtlicher Kommanditanteile der MSG Amstetten: Die bei der Gründung geleisteten Kommanditanteile (Hafteinlage), bereinigt um die inzwischen eingetretene Inflation, ebenfalls zum 31.12.2025. Die Ursprüngliche Hafteinlage betrug € 108.000
- Unter dieser Prämisse ergibt sich zum Zeitpunkt Juli 2025 eine Hafteinlage von rund € 169.200. Die Rückzahlung an die einzelnen Gemeinden soll in dem Verhältnis durchgeführt werden, in dem die außerordentlichen Schulumlagen 2008/2009 einbezahlt wurden.
- Das nach diesem Vorgang verfügbare Barvermögen, soll im Zuge der Endabrechnung der Schulumlage des Jahres 2025 an die aktuellen Gemeinden im Schulsprengel rückgeführt werden. Die Vermögenserteilung erfolgt auf Basis der aktuellen Schülerzahlen.



Die Stellungnahme zur Auflösung der MSG Amstetten (Dokumentname: „Dr. Maurer STN Auflösung MSG\_20250930“) bildet einen wesentlichen Bestandteil dieses Beschlusses.

Vorbehaltlich der Zustimmung der sprengelzugehörigen Gemeinden, hat der Schulausschuss der Mittelschulgemeinde Amstetten am 16.10.2025 einstimmig diese Vorgehensweise beschlossen.

Vorgesehener Antrag:

Die Gemeinde Winklarn stimmt dem, durch die Kanzlei Maurer & Maurer Wirtschaftsprüfung und Steuerberatung GesmbH, ausgearbeiteten Vorschlag zur Vermögensaufteilung bei der Auflösung der Mittelschulgemeinde Amstetten zu:

- Einbringung der bestehenden Liegenschaften in die Amstettner Schulinfrastruktur Entwicklungs GmbH & Co KG (ASIE) mittels Sacheinlagevertrag
- Kostenneutrale Aufteilung der lt. Anlagenverzeichnis (AVZ) zum 31.12.2025 fortgeschriebenen Anschaffungskosten. (Buchwert ca. € 295.000)
- Aufteilung sämtlicher Kommanditanteile der MSG Amstetten: Die bei der Gründung geleisteten Kommanditanteile (Haft einlage), bereinigt um die inzwischen eingetretene Inflation, ebenfalls zum 31.12.2025. Die Ursprüngliche Haft einlage betrug € 108.000
- Unter dieser Prämisse ergibt sich zum Zeitpunkt Juli 2025 eine Haft einlage von rund € 169.200. Die Rückzahlung an die einzelnen Gemeinden soll in dem Verhältnis durchgeführt werden, in dem die außerordentlichen Schulumlagen 2008/2009 einbezahlt wurden.
- Das nach diesem Vorgang verfügbare Barvermögen, soll im Zuge der Endabrechnung der Schulumlage des Jahres 2025 an die aktuellen Gemeinden im Schulsprengel rückgeführt werden. Die Vermögenserteilung erfolgt auf Basis der aktuellen Schülerzahlen.

Die Stellungnahme zur Auflösung der MSG Amstetten (Dokumentname: „Dr. Maurer STN Auflösung MSG\_20250930“) bildet einen wesentlichen Bestandteil dieses Beschlusses.

Nach eingehender Diskussion und Beratung genehmigt der Gemeinderat oben angeführten Sachverhalt.  
Abstimmungsergebnis: einstimmig

## **7 Genehmigung Grundstücksverkauf: Grundstück 2013/7 KG Winklarn**

Für den Verkauf des Grundstückes 2013/7 in der KG Winklarn liegt der entsprechende Kaufvertrag aufgestellt von Notar Kollermann Grissenberger vor. Dieser wird dem Gemeinderat zur Kenntnis gebracht. Dieser beinhaltet die Vorgaben welche in der Sitzung vom 17.06.2025 beschlossen wurden.

Nach Durchsicht und Beratung genehmigt der Gemeinderat den vorliegenden Kaufvertrag aufgestellt von Notar Kollermann Griessenberger zum Verkauf des Grundstückes 2013/7 in der KG Winklarn .

Abstimmungsergebnis: einstimmig

## **8 Raumordnung PV-Freiflächenanlage**

Für die Errichtung einer PV Freiflächen Anlage im Ausmaß von rund 1,3 ha bei der Liegenschaft Schiselhof 1,3300 Winklarn liegen Unterlagen vor.

Diese werden besprochen. Die Fläche ist in der von der Gemeinde Winklarn beauftragten PV-Studie als Eignungsfläche ausgewiesen.

Im Vorfeld wurde der Sachverhalt im Ausschuss und mit dem Bauernbund besprochen.

Nach eingehender Beratung beschließt der Gemeinderat die Umwidmung der Fläche wie in den Unterlagen dargestellt. Zusätzlich soll ein Raumordnungsvertrag mit den Widmungswerbern und Projektbeteiligten abgeschlossen werden.

Abstimmungsergebnis: ÖVP und SPÖ dafür, FPÖ dagegen

## **9 Begleitetes Wohnen: Erhöhung der Beiträge**

In der Vereinbarung mit den Bewohnern ist festgelegt, dass die monatliche Pauschale jährlichen Preisanpassungen aufgrund von Erhöhungen im Bereich des Vertragsbediensteten-Gesetzes oder anderer für die Leistungserbringung relevanter Kostenfaktoren.

Dementsprechend könnte die Gebühr für die Betreuungsvereinbarung ab dem Jahr 2026 angepasst werden:

Derzeit beträgt diese € 75,00 (inkl. MwSt.); ab 2026 € 82,50 (inkl. MwSt.) betragen.

Diese Anpassung erfolgt im Rahmen der vertraglichen Regelung und aufgrund der gestiegenen Kosten.

Aufgrund der hohen Inflation und gestiegenen allgemeinen Kosten sollen die Beiträge 2026 nicht erhöht werden.

Nach eingehender Beratung beschließt der Gemeinderat den Betreuungsbeitrag 2026 nicht zu erhöhen.

Für das Jahr 2027 soll dieser Sachverhalt erneut besprochen werden.

Abstimmungsergebnis: einstimmig

## **10 Herstellung einer Leerverrohrung für die Stromversorgung FCU und möglichen PV-Anlage im Bereich der Steinfeldstraße**

Für die neue Flutlichtanlage beim FCU Winklarn ist eine neue Zuleitung notwendig. In diesem Zuge sollen auch Leerrohre für die mögliche PV-Anlage am FCU-Gelände verlegt werden.

Hierfür liegen folgende Angebote vor:

Fa. Riedler	€10.227,85
-------------	------------

Fa. Holzinger-Gruber Andreas Erbau	€11.418,00
------------------------------------	------------

Bedeckung:05/612-00200

Preise inkl. MwSt.

Nach Durchsicht und Beratung beschließt der Gemeinderat die Auftragsvergabe an die Fa. Riedler.

Abrechnung lt. tatsächlichem Aufwand. Es soll mit der Fa. Riedler nochmals nachverhandelt werden.

Abstimmungsergebnis: einstimmig



**11 Teilnahme an "Bewusstsein schaffen für Streuobstwiesen" über die Leader-Region Tourismusverband Moststraße**

Seitens der Leader-Region Tourismusverband Moststraße liegen die Unterlagen für die Teilnahme an dem Projekt „Bewusstsein schaffen für Streuobstwiesen“ vor.

## Was bietet die LEADER-Region Tourismusverband Moststraße für Volksschulen an?

### Workshop für Schüler:innen:

- Eine Fachperson organisiert einen **Workshop für eine Volksschulklasse** auf einer Streuobstwiese im Gemeindegebiet.
- Dafür wird eine passende Wiese ausgewählt, die **Zustimmung der Grundeigentümer:innen** eingeholt und Schule wie auch Eigentümer:innen werden vorbereitet.
- Nach dem Workshop gibt es einen **Presstext** für Schule, Gemeinde und Medien.
- Auf Wunsch wird ein **Pressefoto** mit Gemeindevertreter:innen gemacht.

### Unterrichtsmaterialien:

- Ca. 200 kindgerechte **Streuobstwiesen-Handbücher** mit vielen Informationen und Bildern für die Volksschule.
- Ein **Klassenset Becherlupen** – ideal für kleine Entdeckungen in der Wiese.

### Lehrer:innen-Fortbildung:

- Eigene **Fortbildung inklusive Methodenhandbuch**, damit Lehrer:innen später selbst Workshops zur Streuobstwiese durchführen können.
- Diese Fortbildung wird regelmäßig von der **Pädagogischen Hochschule** angeboten – exklusiv für Schulen, die am Projekt teilnehmen.



## Warum lohnt es sich teilzunehmen?



### Für Gemeinden und Schulen:

- Ziel: Jedes Kind in der Gemeinde soll während seiner Volksschulzeit mindestens einmal eine Streuobstwiese besuchen
- Lehrer:innen werden durch die Fortbildung unterstützt, damit sie mit ihrer Klasse immer wieder zur Streuobstwiese gehen können
- Mit Handbüchern, Methodenheften und Becherlupen stehen praktische Materialien zur Verfügung, um Natur und Umwelt längerfristig erlebbar zu machen

### Für Grundbesitzer:innen:

- Weil es ein gutes Gefühl ist und Sinn stiftet, Kindern den benötigten Raum in der Natur zur Verfügung zu stellen und sie dort über die Streuobstwiese lernen zu lassen
- Weil jede geöffnete Wiese ein sichtbarer Beitrag zum Erhalt der Kulturlandschaft ist, jede zur Verfügung gestellte Wiese trägt aktiv zum Schutz der Kulturlandschaft bei



Die Kosten hierfür betragen rund €1.000,00

Bedeckung 1. NTVA 2026

Nach Durchsicht und Beratung beschließt der Gemeinderat die Teilnahme an dem Projekt „Bewusstsein schaffen für Streuobstwiesen“.

Abstimmungsergebnis: ÖVP und SPÖ dafür, FPÖ dagegen

## 12 Friedhof: Ansuchen um Vergabe Grabstelle

Fr. Helene Hrubicek aktuell wohnhaft in Wien hat im vorliegenden Schreiben vom 07.11.2025 um das Benützungsrecht für eine Urnengrabstelle gebeten. In diesen Schreiben erläutert sie ihren Bezug zu Winklarn. Grundsätzlich gibt es gem. dem Gemeinderatsbeschluss vom 20.10. 1994 eine Sperre für Auswärtige.

Auszug aus dem NÖ Bestattungsgesetz 2007§26

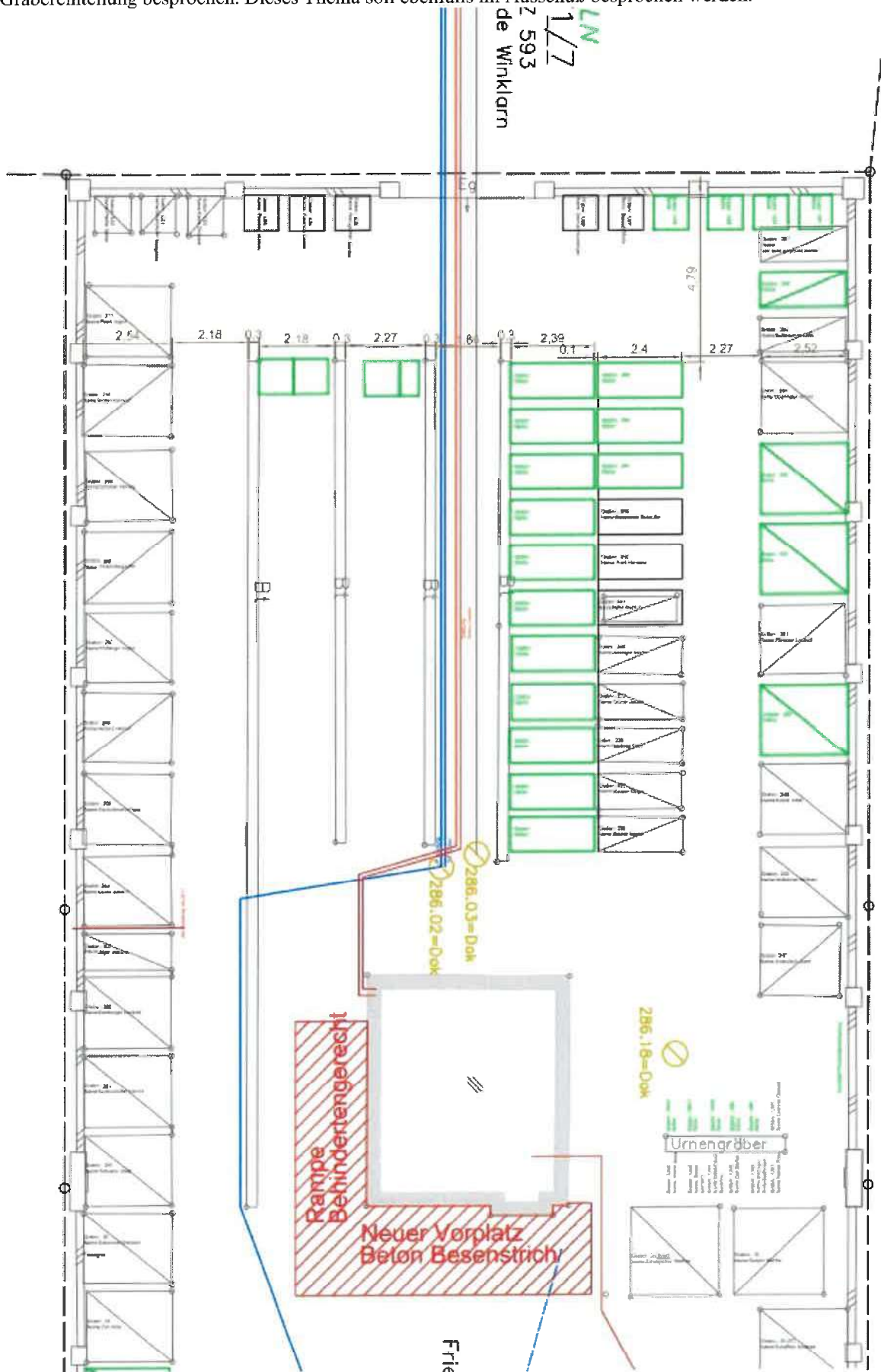
(4) Der Antrag auf Zuweisung einer Grabstelle darf nicht abgelehnt werden, wenn es sich bei dem oder der Verstorbenen um ein Gemeindemitglied oder ein langjähriges ehemaliges Gemeindemitglied handelt oder der Todesfall im Gemeindegebiet eingetreten ist oder in der Gemeinde des oder der Verstorbenen kein Friedhof vorhanden ist. Darüber hinaus dürfen Anträge nur abgelehnt werden, wenn der Gemeinderat wegen der begrenzten Belagsmöglichkeit der Friedhöfe und im Hinblick auf den eigenen Bedarf der Gemeinde die Sperre der Gemeindefriedhöfe für Gemeindefremde generell beschlossen hat und dieser Beschluss ortsüblich kundgemacht worden ist.

Nach Durchsicht und Beratung beschließt der Gemeinderat Aufgrund des vorliegenden Schreibens und der darin angeführten Begründungen, dass an Fr. Helene Hrubicek eine Grabstelle vergeben werden soll.

Abstimmungsergebnis: einstimmig

**13 Information: Friedhof Einteilung Gräber,**

Aufgrund der aktuell vergebenen Grabstellen gibt es nur mehr wenige freie Urnengrabstellen, daher wird die Gräbereinteilung besprochen. Dieses Thema soll ebenfalls im Ausschuß besprochen werden.





**14 Personelles: Genehmigung Nachtrag Dienstvertrag, neuer Mitarbeiter Bauhof**  
siehe nichtöffentliches Protokoll

Unterfertigung des Sitzungsprotokolls:



Schriftführer: Hannes Hinterbuchinger



Vorsitzende Bürgermeister Peter Ebner



Für die ÖVP: Peter Ebner  
(Stv.: Stephan Sitz)



Für die SPÖ: Deinfalt David  
(Stv.: Pachner Josef)



Für die FPÖ: Höfinger Markus  
(Stv.: Höfinger Doris)

Nur für Gemeinderatssitzung:

Dieses Sitzungsprotokoll wurde den im Gemeinderat vertretenen Parteien übermittelt und es erfolgten keine Einwendungen.  
Daher gilt das Protokoll als genehmigt.

(nur bei Einwand gegen das Protokoll: Es wurde abgeändert und genehmigt/ nicht genehmigt.)



Haushaltskonsolidierungsmaßnahmen





Haushaltskonsolidierung- Maßnahmen:					
		Einnahmen	Ausgaben	HH-Stelle	Wirksam ab
Investitionen					
	Einstellung Hochwasserschutzmaßnahmen und Regenwassermanagement		20.000,00 €	639000-728	2026
	Radweg			5/612000-002001	
	Bau TBE verschoben				
Einnahmen					
	Erhöhung Elternbeitrag Schulische Nachmittagsbetreuung VS ab 2025, beschlossen GR-Sitzung 17.06.2025 um ca. 10%		Ausgaben für Hilfswerk dadurch nicht erhöht		2026
	Erhöhung Elternbeitrag Ferienbetreuung VS ab 2026, beschlossen GR_Sitzung 17.06.2025 um ca. 18%		Ausgaben für Hilfswerk dadurch nicht erhöht		2026
	Erhöhung Aufschließung beschlossen Gemeinderatsitzung 17.06.2025 um ca. 18%	je nach Parzellen		920000+8500	2026
	Inserate in Gemeindezeitung gegen Gebühr, beschlossen Gemeinderatsitzung 17.06.2025	500,00 €		010000+8101	2025
Ausgaben					
	Schnupperticket ab 2026 gestrichen		1.800,00 €	522000-621	2026
	Digitalisierung zur Effizienzsteigerung, ELAK Folgejahre Papier, Arbeitsaufwand		Papier: 500€	010000-456 Personalkosten	2026
	Reduzierung der Anzahl der Gemeindezeitungen Papier, Druckkosten		Papier: 500€	010000-456 Personalkosten	2026
	AKM Beiträge für Kulturherbst ab 2025 tragen die Vereine		800,00 €	381000-728	2026
	Friedhof: Müllentsorgung, Mülltonnen reduziert		1.800,00 €	817000-711	2026
	Beendigung Vertrag City- APP mit Ende 2026		2.600,00 €	771000-728	2026
	Kindergarten Budget für Ausstattung -10%		1.500,00 €	240000	2026
	Betreutes Wohnen Budget für Ausstattung -10%		400,00 €	429001	2026
	Volksschule Budget für Ausstattung-10%		1.000,00 €	211000	2026
	ÖKLO Aufstellungszeit um 1 Monat verkürzt		500,00 €	815000-700	2026
	Presseinschaltungen € 1.000,00 gekürzt		1.000,00 €	015000-720	2025
	Maßnahmen Kulturpflege		1.000,00 €	381000-729	2026
	Argus Sicheres Meldeamt wird derzeit nicht angekauft		2.700,00 €	010000-042	
	EMIL Weiterführung des Leasings durch Verein		6.500,00 €	522000-705	2026
	TBE Berechnung Gruppenkosten		65.000,00 €	240000-729	
Weitere Maßnahmen in Ausarbeitung	Friedhof: Sanierungsarbeiten verschoben				
	Überprüfung Mitgliedschaften: Dorf- und Stadterneuerung, Bodenbündnis, etc.				
	Überprüfung Schulische Nachmittagsbetreuung durch NÖ Hilfswerk				
	Ferienspiele, Seniorenweihnachtsgeschenke				
	Erhöhung Kindergarten Elternbeitrag und Bus		noch offen		
	Erhöhung Kiga NM-Betreuung		noch offen		
Personalmaßnahmen					
Verwaltung	5 Wochenstunden gekürzt				
Bauhof	Grabungsarbeiten Friedhof ausgelagert				
	Effizienzsteigerung durch Einsatzpläne				
Ferial	Ausgaben Ferialarbeiter reduziert ab 2025				
Kindergarten	Schließzeiten Ferien reduziert				
Volksschule und Festsaal	Schließzeiten Ferien reduziert				
	Einsparung Reinigungspersonal 5 Wo/Std.				
Energiesparmaßnahmen	Sämtliche Straßenbeleuchtungen und Flutlichtanlagen auf LED umgestellt.				
	Auf allen Gebäuden außer auf dem Clubheim des FCU wurde eine PV-Anlage errichtet				
Darlehen	2018 bereits erledigt: Überprüfung der Zinssätze und Umschuldung				2018



Ergebnishaushalt Gesamt 1. Ebene (Anlage 1a)  
- interne Vergütungen enthalten



MVAG	Mittelverwendungs- und -aufbringungsgruppen (1. Ebene)	VA 2026	VA 2025	RA 2024
211	Erträge aus der operativen Verwaltungstätigkeit	2.974.500,00	2.825.100,00	2.685.997,78
212	Erträge aus Transfers	838.300,00	953.400,00	888.207,53
213	Finanzerträge	100,00	100,00	1.526,38
<b>21</b>	<b>Summe Erträge</b>	<b>3.812.900,00</b>	<b>3.778.600,00</b>	<b>3.575.731,69</b>
221	Personalaufwand	920.200,00	835.400,00	782.827,64
222	Sachaufwand	1.537.000,00	1.575.800,00	1.422.215,50
223	Transferaufwand	1.411.800,00	1.323.800,00	1.209.878,74
224	Finanzaufwand	40.900,00	55.800,00	64.460,79
<b>22</b>	<b>Summe Aufwendungen</b>	<b>3.909.900,00</b>	<b>3.790.800,00</b>	<b>3.479.382,67</b>
<b>SA0</b>	<b>Saldo (0) Nettoergebnis (21 - 22)</b>	<b>-97.000,00</b>	<b>-12.200,00</b>	<b>96.349,02</b>
230	Entnahmen von Haushaltsrücklagen	142.000,00	195.400,00	213.909,75
240	Zuweisungen an Haushaltsrücklagen		2.200,00	805,97
<b>SA01</b>	<b>Saldo (01) Haushaltsrücklagen (230 - 240)</b>	<b>142.000,00</b>	<b>193.200,00</b>	<b>213.103,78</b>
<b>SA00</b>	<b>Saldo (00) Nettoergebnis nach Haushaltsrücklagen (Saldo 0 + Saldo 01)</b>	<b>45.000,00</b>	<b>181.000,00</b>	<b>309.452,80</b>



Finanzierungshaushalt Gesamt 1. Ebene (Anlage 1b)  
- interne Vergütungen enthalten





MVAG	Mittelverwendungs- und -aufbringungsgruppen (1. Ebene)	VA 2026	VA 2025	RA 2024
<b>OPERATIVE GEBARUNG</b>				
311	Einzahlungen aus operativer Verwaltungstätigkeit	2.764.500,00	2.608.500,00	2.586.967,27
312	Einzahlungen aus Transfers	775.000,00	898.800,00	839.062,05
313	Einzahlungen aus Finanzerträgen	100,00	100,00	1.117,26
<b>31</b>	<b>Summe Einzahlungen operative Gebarung</b>	<b>3.539.600,00</b>	<b>3.507.400,00</b>	<b>3.427.146,58</b>
321	Auszahlungen aus Personalaufwand	907.500,00	804.000,00	751.156,70
322	Auszahlungen aus Sachaufwand	980.600,00	1.045.300,00	787.835,50
323	Auszahlungen aus Transfers	1.406.000,00	1.316.100,00	1.198.808,37
324	Auszahlungen aus Finanzaufwand	40.900,00	55.800,00	64.460,79
<b>32</b>	<b>Summe Auszahlungen operative Gebarung</b>	<b>3.335.000,00</b>	<b>3.221.200,00</b>	<b>2.802.261,36</b>
<b>SA1</b>	<b>Saldo (1) Geldfluss aus der operativen Gebarung (31 – 32)</b>	<b>204.600,00</b>	<b>286.200,00</b>	<b>624.885,22</b>
<b>INVESTIVE GEBARUNG</b>				
331	Einzahlungen aus der Investitionstätigkeit	210.000,00	200.000,00	
332	Einzahlungen aus der Rückzahlung von Darlehen sowie gewährten Vorschüssen			
333	Einzahlungen aus Kapitaltransfers	117.500,00	187.600,00	171.957,89
<b>33</b>	<b>Summe Einzahlungen investive Gebarung</b>	<b>327.500,00</b>	<b>387.600,00</b>	<b>171.957,89</b>
341	Auszahlungen aus der Investitionstätigkeit	486.500,00	615.800,00	701.133,44
342	Auszahlungen aus der Gewährung von Darlehen sowie gewährten Vorschüssen			
343	Auszahlungen aus Kapitaltransfers	5.800,00	7.700,00	7.911,95
<b>34</b>	<b>Summe Auszahlungen investive Gebarung</b>	<b>492.300,00</b>	<b>623.500,00</b>	<b>709.045,39</b>
<b>SA2</b>	<b>Saldo (2) Geldfluss aus der investiven Gebarung (33 – 34)</b>	<b>-164.800,00</b>	<b>-235.900,00</b>	<b>-537.087,50</b>
<b>SA3</b>	<b>Saldo (3) Nettofinanzierungssaldo (Saldo 1 + Saldo 2)</b>	<b>39.800,00</b>	<b>50.300,00</b>	<b>87.797,72</b>

MVAG	Mittelverwendungs- und -aufbringungsgruppen (1. Ebene)	VA 2026	VA 2025	RA 2024
<b>FINANZIERUNGSTÄTIGKEIT</b>				
351	Einzahlungen aus der Aufnahme von Finanzschulden			
353	Einzahlungen infolge eines Kapitaltausches bei derivativen Finanzinstrumenten mit Grundgeschäft			
355	Einzahlungen aus dem Abgang von Finanzinstrumenten			
<b>35</b>	<b>Summe Einzahlungen aus der Finanzierungstätigkeit</b>	<b>0,00</b>	<b>0,00</b>	<b>0,00</b>
361	Auszahlungen aus der Tilgung von Finanzschulden	281.300,00	279.400,00	277.263,99
363	Auszahlungen infolge eines Kapitaltausches bei derivativen Finanzinstrumenten mit Grundgeschäft			
365	Auszahlungen für den Erwerb von Finanzinstrumenten			
<b>36</b>	<b>Summe Auszahlungen aus der Finanzierungstätigkeit</b>	<b>281.300,00</b>	<b>279.400,00</b>	<b>277.263,99</b>
<b>SA4</b>	<b>Saldo (4) Geldfluss aus der Finanzierungstätigkeit (35 – 36)</b>	<b>-281.300,00</b>	<b>-279.400,00</b>	<b>-277.263,99</b>
<b>SA5</b>	<b>Saldo (5) Geldfluss aus der voranschlagswirksamen Gebarung (Saldo 3 + Saldo 4)</b>	<b>-241.500,00</b>	<b>-229.100,00</b>	<b>-189.466,27</b>

Ergebnishaushalt Gesamt 1. und 2. Ebene (Anlage 1a)  
- interne Vergütungen enthalten



MVAG	Mittelverwendungs- und aufbringungsgruppen (1. und 2. Ebene)	VA 2026	VA 2025	RA 2024
<b>211</b>	<b>Erträge aus der operativen Verwaltungstätigkeit</b>	<b>2.974.500,00</b>	<b>2.825.100,00</b>	<b>2.685.997,78</b>
2111	Erträge aus eigenen Abgaben	403.100,00	349.600,00	345.652,73
2112	Erträge aus Ertragsanteilen	1.979.000,00	1.852.000,00	1.871.309,23
2113	Erträge aus Gebühren	280.500,00	277.900,00	276.619,84
2114	Erträge aus Leistungen	63.000,00	66.600,00	53.622,34
2115	Erträge aus Besitz und wirtschaftlicher Tätigkeit	14.300,00	13.000,00	16.792,85
2116	Erträge aus Veräußerung und sonstige Erträge	234.600,00	249.400,00	93.922,31
2117	Nicht finanzierungswirksame operative Erträge		16.600,00	28.078,48
<b>212</b>	<b>Erträge aus Transfers</b>	<b>838.300,00</b>	<b>953.400,00</b>	<b>888.207,53</b>
2121	Transferertrag von Trägern des öffentlichen Rechts	736.300,00	852.000,00	836.662,05
2122	Transferertrag von Beteiligungen	30.000,00	30.000,00	
2123	Transferertrag von Unternehmen (mit Finanzunternehmen)	7.700,00	11.400,00	
2124	Transferertrag von Haushalten und Organisationen ohne Erwerbscharakter	1.000,00	5.400,00	2.400,00
2125	Transferertrag vom Ausland			
2126	Investitions- und Tilgungszuschüsse zwischen Unternehmungen und Betrieben der Gebietskörperschaft und der Gebietskörperschaft			
2127	Nicht finanzierungswirksamer Transferertrag	63.300,00	54.600,00	49.145,48
<b>213</b>	<b>Finanzerträge</b>	<b>100,00</b>	<b>100,00</b>	<b>1.526,38</b>
2131	Erträge aus Zinsen	100,00	100,00	1.117,26
2132	Erträge aus Zinsen aus derivativen Finanzinstrumenten mit und ohne Grundgeschäft			
2133	Erträge aus Gewinnentnahmen von marktbestimmten Betrieben			
2134	Sonstige Finanzerträge			
2135	Erträge aus Dividenden/Gewinnausschüttungen			
2136	Sonstige nicht finanzierungswirksame Finanzerträge			409,12
<b>21</b>	<b>Summe Erträge</b>	<b>3.812.900,00</b>	<b>3.778.600,00</b>	<b>3.575.731,69</b>
<b>221</b>	<b>Personalaufwand</b>	<b>920.200,00</b>	<b>835.400,00</b>	<b>782.827,64</b>
2211	Personalaufwand (Bezüge, Nebengebühren, Mehrleistungen)	703.600,00	632.400,00	591.883,64
2212	Gesetzlicher und freiwilliger Sozialaufwand	201.300,00	169.000,00	157.855,58
2213	Sonstiger Personalaufwand	2.600,00	2.600,00	1.417,48
2214	Nicht finanzierungswirksamer Personalaufwand	12.700,00	31.400,00	31.670,94
<b>222</b>	<b>Sachaufwand</b>	<b>1.537.000,00</b>	<b>1.575.800,00</b>	<b>1.422.215,50</b>
2221	Gebrauchs- und Verbrauchsgüter, Handelswaren	58.700,00	62.200,00	43.591,63
2222	Verwaltungs- und Betriebsaufwand	146.600,00	143.200,00	135.641,90
2223	Leasing- und Mietaufwand	113.600,00	118.600,00	115.816,58
2224	Instandhaltung	221.100,00	153.600,00	104.407,59
2225	Sonstiger Sachaufwand	440.600,00	567.700,00	461.860,92
2226	Nicht finanzierungswirksamer Sachaufwand	556.400,00	530.500,00	560.896,88

MVAG	Mittelverwendungs- und aufbringungsgruppen (1. und 2. Ebene)	VA 2026	VA 2025	RA 2024
<b>223</b>	<b>Transferaufwand</b>	<b>1.411.800,00</b>	<b>1.323.800,00</b>	<b>1.209.878,74</b>
2231	Transferaufwand an Träger des öffentlichen Rechts	1.303.100,00	1.211.100,00	1.065.905,02
2232	Transferaufwand an Beteiligungen	8.400,00	8.400,00	10.445,08
2233	Transferaufwand an Unternehmen (mit Finanzunternehmen)	63.300,00	63.700,00	87.679,42
2234	Transferaufwand an Haushalte und Organisationen ohne Erwerbscharakter	37.000,00	40.600,00	45.849,22
2235	Transferaufwand an das Ausland			
2236	Investitions- und Tilgungszuschüsse zwischen Unternehmungen und Betrieben der Gebietskörperschaft und der Gebietskörperschaft			
2237	Nicht finanzierungswirksamer Transferaufwand			
<b>224</b>	<b>Finanzaufwand</b>	<b>40.900,00</b>	<b>55.800,00</b>	<b>64.460,79</b>
2241	Aufwendungen für Zinsen	39.200,00	54.300,00	62.754,81
2242	Zinsen und sonstige Aufwendungen aus derivativen Finanzinstrumenten mit und ohne Grundgeschäft			
2243	Gewinnentnahmen von Unternehmungen und marktbestimmten Betrieben der Gebietskörperschaft (innerhalb der Gebietskörperschaft)			
2244	Sonstiger Finanzaufwand	1.700,00	1.500,00	1.705,98
2245	Nicht finanzierungswirksamer Finanzaufwand			
<b>22</b>	<b>Summe Aufwendungen</b>	<b>3.909.900,00</b>	<b>3.790.800,00</b>	<b>3.479.382,67</b>
<b>SA0</b>	<b>Saldo (0) Nettoergebnis (21 - 22)</b>	<b>-97.000,00</b>	<b>-12.200,00</b>	<b>96.349,02</b>
<b>230</b>	<b>Entnahmen von Haushaltsrücklagen</b>	<b>142.000,00</b>	<b>195.400,00</b>	<b>213.909,75</b>
2301	Entnahmen von Haushaltsrücklagen	142.000,00	195.400,00	213.909,75
<b>240</b>	<b>Zuweisungen an Haushaltsrücklagen</b>	<b>0,00</b>	<b>2.200,00</b>	<b>805,97</b>
2401	Zuweisungen an Haushaltsrücklagen		2.200,00	805,97
<b>SA01</b>	<b>Saldo (01) Haushaltsrücklagen (230 - 240)</b>	<b>142.000,00</b>	<b>193.200,00</b>	<b>213.103,78</b>
<b>SA00</b>	<b>Saldo (00) Nettoergebnis nach Haushaltsrücklagen (Saldo 0 + Saldo 01)</b>	<b>45.000,00</b>	<b>181.000,00</b>	<b>309.452,80</b>

Finanzierungshaushalt Gesamt 1. und 2. Ebene (Anlage 1b)  
- interne Vergütungen enthalten





MVAG	Mittelverwendungs- und aufbringungsgruppen (1. und 2. Ebene)	VA 2026	VA 2025	RA 2024
<b>311</b>	<b>Einzahlungen aus operativer Verwaltungstätigkeit</b>	<b>2.764.500,00</b>	<b>2.608.500,00</b>	<b>2.586.967,27</b>
3111	Einzahlungen aus eigenen Abgaben	403.100,00	349.600,00	346.050,13
3112	Einzahlungen aus Ertragsanteilen	1.979.000,00	1.852.000,00	1.871.309,23
3113	Einzahlungen aus Gebühren	280.500,00	277.900,00	276.644,71
3114	Einzahlungen aus Leistungen	63.000,00	66.600,00	53.673,33
3115	Einzahlungen aus Besitz und wirtschaftlicher Tätigkeit	14.300,00	13.000,00	16.792,85
3116	Einzahlungen aus Veräußerung von geringwertigen Wirtschaftsgütern (GWG) und sonstige Einzahlungen	24.600,00	49.400,00	22.497,02
<b>312</b>	<b>Einzahlungen aus Transfers</b>	<b>775.000,00</b>	<b>898.800,00</b>	<b>839.062,05</b>
3121	Transferzahlungen von Trägern des öffentlichen Rechts	736.300,00	852.000,00	836.662,05
3122	Transferzahlungen von Beteiligungen	30.000,00	30.000,00	
3123	Transferzahlungen von Unternehmen (inkl. Finanzunternehmen)	7.700,00	11.400,00	
3124	Transferzahlungen von Haushalten und Organisationen ohne Erwerbscharakter	1.000,00	5.400,00	2.400,00
3125	Transferzahlungen vom Ausland			
3126	Investitions- und Tilgungszuschüsse zwischen Unternehmungen und Betrieben der Gebietskörperschaft und der Gebietskörperschaft			
<b>313</b>	<b>Einzahlungen aus Finanzerträgen</b>	<b>100,00</b>	<b>100,00</b>	<b>1.117,26</b>
3131	Einzahlungen aus Zinserträgen	100,00	100,00	1.117,26
3132	Einzahlungen aus Zinsen aus derivativen Finanzinstrumenten mit und ohne Grundgeschäft			
3133	Einzahlungen aus Gewinnentnahmen von marktbestimmten Betrieben			
3134	Sonstige Einzahlungen aus Finanzerträgen			
3135	Einzahlungen aus Dividenden/Gewinnausschüttungen			
<b>31</b>	<b>Summe Einzahlungen operative Gebarung</b>	<b>3.539.600,00</b>	<b>3.507.400,00</b>	<b>3.427.146,58</b>
<b>321</b>	<b>Auszahlungen aus Personalaufwand</b>	<b>907.500,00</b>	<b>804.000,00</b>	<b>751.156,70</b>
3211	Auszahlungen für Personalaufwand (Bezüge, Nebengebühren, und Mehrleistungsvergütungen)	703.600,00	632.400,00	591.883,64
3212	Auszahlungen für gesetzliche und freiwillige Sozialaufwendungen	201.300,00	169.000,00	157.855,58
3213	Auszahlungen aus sonstigem Personalaufwand	2.600,00	2.600,00	1.417,48
<b>322</b>	<b>Auszahlungen aus Sachaufwand</b>	<b>980.600,00</b>	<b>1.045.300,00</b>	<b>787.835,50</b>
3221	Auszahlungen für Gebrauchs- und Verbrauchsgüter, Handelswaren	58.700,00	62.200,00	44.141,18
3222	Auszahlungen für Verwaltungs- und Betriebsaufwand	146.600,00	143.200,00	140.480,53
3223	Auszahlungen für Leasing- und Mietaufwand	113.600,00	118.600,00	115.689,61
3224	Auszahlungen für Instandhaltung	221.100,00	153.600,00	93.614,07
3225	Sonstige Auszahlungen aus Sachaufwand	440.600,00	567.700,00	393.910,11
3226	Auszahlungen aus der Inanspruchnahme von Haftungen			
<b>323</b>	<b>Auszahlungen aus Transfers</b>	<b>1.406.000,00</b>	<b>1.316.100,00</b>	<b>1.198.808,37</b>
3231	Transferzahlungen an Träger des öffentlichen Rechts	1.303.100,00	1.211.100,00	1.065.905,02
3232	Transferzahlungen an Beteiligungen	8.400,00	8.400,00	10.445,08

MVAG	Mittelverwendungs- und aufbringungsgruppen (1. und 2. Ebene)	VA 2026	VA 2025	RA 2024
3233	Transferzahlungen an Unternehmen (inkl. Finanzunternehmen)	57.500,00	56.000,00	76.609,05
3234	Transferzahlungen an Haushalte und Organisationen ohne Erwerbscharakter	37.000,00	40.600,00	45.849,22
3235	Transferzahlungen an das Ausland			
3236	Investitions- und Tilgungszuschüsse zwischen Unternehmungen und Betrieben der Gebietskörperschaft und der Gebietskörperschaft			
<b>324</b>	<b>Auszahlungen aus Finanzaufwand</b>	<b>40.900,00</b>	<b>55.800,00</b>	<b>64.460,79</b>
3241	Auszahlungen für Zinsen	39.200,00	54.300,00	62.754,81
3242	Auszahlungen für Zinsen aus derivativen Finanzinstrumenten mit und ohne Grundgeschäft			
3243	Auszahlungen aus Gewinnentnahmen von marktbestimmten Betrieben			
3244	Sonstige Auszahlungen aus Finanzaufwendungen	1.700,00	1.500,00	1.705,98
<b>32</b>	<b>Summe Auszahlungen operative Gebarung</b>	<b>3.335.000,00</b>	<b>3.221.200,00</b>	<b>2.802.261,36</b>
<b>SA1</b>	<b>Saldo (1) Geldfluss aus der operativen Gebarung (31 – 32)</b>	<b>204.600,00</b>	<b>286.200,00</b>	<b>624.885,22</b>
<b>331</b>	<b>Einzahlungen aus der Investitionstätigkeit</b>	<b>210.000,00</b>	<b>200.000,00</b>	<b>0,00</b>
3311	Einzahlungen aus der Veräußerung von immateriellem Vermögen			
3312	Einzahlungen aus der Veräußerung von Grundstücken und Grundstückeinrichtungen	210.000,00	200.000,00	
3313	Einzahlungen aus der Veräußerung von Gebäuden und Bauten			
3314	Einzahlungen aus der Veräußerung von technischen Anlagen, Fahrzeugen und Maschinen			
3315	Einzahlungen aus der Veräußerung von Amts-, Betriebs- und Geschäftsausstattung			
3316	Einzahlungen aus der Veräußerung von Kulturgütern			
3317	Einzahlungen aus der Veräußerung von Beteiligungen			
3318	Einzahlungen aus der Veräußerung von kofinanzierten Schutzbauten			
<b>332</b>	<b>Einzahlungen aus der Rückzahlung von Darlehen sowie gewährten Vorschüssen</b>	<b>0,00</b>	<b>0,00</b>	<b>0,00</b>
3321	Einzahlungen aus Darlehen an Träger des öffentlichen Rechts			
3322	Einzahlungen aus Darlehen an Beteiligungen			
3323	Einzahlungen aus Darlehen an Unternehmen und Haushalte			
3325	Einzahlungen aus Vorschüssen und Anzahlungen			
<b>333</b>	<b>Einzahlungen aus Kapitaltransfers</b>	<b>117.500,00</b>	<b>187.600,00</b>	<b>171.957,89</b>
3331	Kapitaltransferzahlungen von Trägern des öffentlichen Rechts	106.900,00	167.500,00	171.957,89
3332	Kapitaltransferzahlungen von Beteiligungen			
3333	Kapitaltransferzahlungen von Unternehmen			
3334	Kapitaltransferzahlungen von Haushalten und Organisationen ohne Erwerbscharakter	10.600,00	20.100,00	
3335	Kapitaltransferzahlungen vom Ausland			
<b>33</b>	<b>Summe Einzahlungen investive Gebarung</b>	<b>327.500,00</b>	<b>387.600,00</b>	<b>171.957,89</b>
<b>341</b>	<b>Auszahlungen aus der Investitionstätigkeit</b>	<b>486.500,00</b>	<b>615.800,00</b>	<b>701.133,44</b>
3411	Auszahlungen für den Erwerb von immateriellem Vermögen		1.000,00	25.113,28

MVAG	Mittelverwendungs- und aufbringungsgruppen (1. und 2. Ebene)	VA 2026	VA 2025	RA 2024
3412	Auszahlungen für den Erwerb von Grundstücken und Grundstückseinrichtungen	447.500,00	435.900,00	362.324,27
3413	Auszahlungen für den Erwerb von Gebäuden und Bauten	5.000,00	10.000,00	
3414	Auszahlungen für den Erwerb von technischen Anlagen, Fahrzeugen und Maschinen	2.000,00	157.200,00	299.086,21
3415	Auszahlungen für den Erwerb von Amts-, Betriebs- und Geschäftsausstattung	32.000,00	11.700,00	14.609,68
3416	Auszahlungen für den Erwerb von Kulturgütern			
3417	Auszahlungen für den Erwerb von Beteiligungen			
3418	Auszahlungen für den Erwerb von kofinanzierten Schutzbauten			
<b>342</b>	<b>Auszahlungen aus der Gewährung von Darlehen sowie gewährten Vorschüssen</b>	<b>0,00</b>	<b>0,00</b>	<b>0,00</b>
3421	Auszahlungen von Darlehen an Träger des öffentlichen Rechts			
3422	Auszahlungen von Darlehen an Beteiligungen			
3423	Auszahlungen von Darlehen an Unternehmen und Haushalte			
3425	Auszahlungen von Vorschüssen und Anzahlungen			
<b>343</b>	<b>Auszahlungen aus Kapitaltransfers</b>	<b>5.800,00</b>	<b>7.700,00</b>	<b>7.911,95</b>
3431	Kapitaltransferzahlungen an Träger des öffentlichen Rechts			
3432	Kapitaltransferzahlungen an Beteiligungen			
3433	Kapitaltransferzahlungen an Unternehmen (Finanzunternehmen)	5.800,00	7.700,00	7.911,95
3434	Kapitaltransferzahlungen an Haushalte und Organisationen ohne Erwerbscharakter			
3435	Kapitaltransferzahlungen an das Ausland			
<b>34</b>	<b>Summe Auszahlungen investive Gebarung</b>	<b>492.300,00</b>	<b>623.500,00</b>	<b>709.045,39</b>
<b>SA2</b>	<b>Saldo (2) Geldfluss aus der investiven Gebarung (33 – 34)</b>	<b>-164.800,00</b>	<b>-235.900,00</b>	<b>-537.087,50</b>
<b>SA3</b>	<b>Saldo (3) Nettofinanzierungssaldo (Saldo 1 + Saldo 2)</b>	<b>39.800,00</b>	<b>50.300,00</b>	<b>87.797,72</b>
<b>351</b>	<b>Einzahlungen aus der Aufnahme von Finanzschulden</b>	<b>0,00</b>	<b>0,00</b>	<b>0,00</b>
3511	Einzahlungen aus empfangenen Darlehen von öffentlichen Körperschaften und Rechtsträgern			
3512	Einzahlungen aus empfangenen Darlehen von Beteiligungen			
3513	Einzahlungen aus empfangenen Darlehen von Unternehmen und privaten Haushalten			
3514	Einzahlungen aus Finanzschulden (Finanzunternehmen)			
3515	Einzahlungen aus Aufnahmen von Leasingverbindlichkeiten			
<b>353</b>	<b>Einzahlungen infolge eines Kapitaltauschs bei derivativen Finanzinstrumenten mit Grundgeschäft</b>	<b>0,00</b>	<b>0,00</b>	<b>0,00</b>
3530	Einzahlungen infolge eines Kapitaltauschs bei derivativen Finanzinstrumenten mit Grundgeschäft			
<b>355</b>	<b>Einzahlungen aus dem Abgang von Finanzinstrumenten</b>	<b>0,00</b>	<b>0,00</b>	<b>0,00</b>
3550	Einzahlungen aus dem Abgang von Finanzinstrumenten			
<b>35</b>	<b>Summe Einzahlungen aus der Finanzierungstätigkeit</b>	<b>0,00</b>	<b>0,00</b>	<b>0,00</b>

MVAG	Mittelverwendungs- und aufbringungsgruppen (1. und 2. Ebene)	VA 2026	VA 2025	RA 2024
<b>361</b>	<b>Auszahlungen aus der Tilgung von Finanzschulden</b>	<b>281.300,00</b>	<b>279.400,00</b>	<b>277.263,99</b>
3611	Auszahlungen aus empfangenen Darlehen von öffentlichen Körperschaften und Rechtsträgern			
3612	Auszahlungen aus empfangenen Darlehen von Beteiligungen			
3613	Auszahlungen aus empfangenen Darlehen von Unternehmen und privaten Haushalten			
3614	Auszahlungen aus Finanzschulden	281.300,00	279.400,00	277.263,99
3615	Auszahlungen aus Rückzahlungen von Leasingverbindlichkeiten			
<b>363</b>	<b>Auszahlungen infolge eines Kapitaltausches bei derivativen Finanzinstrumenten mit Grundgeschäft</b>	<b>0,00</b>	<b>0,00</b>	<b>0,00</b>
3630	Auszahlungen infolge eines Kapitaltausches bei derivativen Finanzinstrumenten mit Grundgeschäft			
<b>365</b>	<b>Auszahlungen für den Erwerb von Finanzinstrumenten</b>	<b>0,00</b>	<b>0,00</b>	<b>0,00</b>
3650	Auszahlungen für den Erwerb von Finanzinstrumenten			
<b>36</b>	<b>Summe Auszahlungen aus der Finanzierungstätigkeit</b>	<b>281.300,00</b>	<b>279.400,00</b>	<b>277.263,99</b>
<b>SA4</b>	<b>Saldo (4) Geldfluss aus der Finanzierungstätigkeit (35 – 36)</b>	<b>-281.300,00</b>	<b>-279.400,00</b>	<b>-277.263,99</b>
<b>SA5</b>	<b>Saldo (5) Geldfluss aus der voranschlagswirksamen Gebarung (Saldo 3 + Saldo 4)</b>	<b>-241.500,00</b>	<b>-229.100,00</b>	<b>-189.466,27</b>

Ergebnishaushalt Bereichsbudget 1. und 2. Ebene (Anlage 1a)



## Vertretungskörper und allgemeine Verwaltung (Gruppe 0)

MVAG	Mittelverwendungs- und -aufbringungsgruppen (1. und 2. Ebene)	VA 2026	VA 2025	RA 2024
<b>211</b>	<b>Erträge aus der operativen Verwaltungstätigkeit</b>	<b>3.700,00</b>	<b>3.900,00</b>	<b>19.862,77</b>
2111	Erträge aus eigenen Abgaben			
2112	Erträge aus Ertragsanteilen			
2113	Erträge aus Gebühren			
2114	Erträge aus Leistungen	3.300,00	3.300,00	6.666,46
2115	Erträge aus Besitz und wirtschaftlicher Tätigkeit			
2116	Erträge aus Veräußerung und sonstige Erträge	400,00	600,00	669,85
2117	Nicht finanzierungswirksame operative Erträge			12.526,46
<b>212</b>	<b>Erträge aus Transfers</b>	<b>3.700,00</b>	<b>3.400,00</b>	<b>3.118,22</b>
2121	Transferertrag von Trägern des öffentlichen Rechts	2.100,00	2.300,00	2.575,72
2122	Transferertrag von Beteiligungen			
2123	Transferertrag von Unternehmen (mit Finanzunternehmen)			
2124	Transferertrag von Haushalten und Organisationen ohne Erwerbscharakter			
2125	Transferertrag vom Ausland			
2126	Investitions- und Tilgungszuschüsse zwischen Unternehmungen und Betrieben der Gebietskörperschaft und der Gebietskörperschaft			
2127	Nicht finanzierungswirksamer Transferertrag	1.600,00	1.100,00	542,50
<b>213</b>	<b>Finanzerträge</b>	<b>0,00</b>	<b>0,00</b>	<b>0,00</b>
2131	Erträge aus Zinsen			
2132	Erträge aus Zinsen aus derivativen Finanzinstrumenten mit und ohne Grundgeschäft			
2133	Erträge aus Gewinnentnahmen von marktbestimmten Betrieben			
2134	Sonstige Finanzerträge			
2135	Erträge aus Dividenden/Gewinnausschüttungen			
2136	Sonstige nicht finanzierungswirksame Finanzerträge			
<b>21</b>	<b>Summe Erträge</b>	<b>7.400,00</b>	<b>7.300,00</b>	<b>22.980,99</b>
<b>221</b>	<b>Personalaufwand</b>	<b>205.800,00</b>	<b>190.800,00</b>	<b>190.847,34</b>
2211	Personalaufwand (Bezüge, Nebengebühren, Mehrleistungen)	150.000,00	140.900,00	143.056,41
2212	Gesetzlicher und freiwilliger Sozialaufwand	54.400,00	47.400,00	46.504,17
2213	Sonstiger Personalaufwand	500,00	500,00	410,26
2214	Nicht finanzierungswirksamer Personalaufwand	900,00	2.000,00	876,50
<b>222</b>	<b>Sachaufwand</b>	<b>358.000,00</b>	<b>359.200,00</b>	<b>336.556,08</b>
2221	Gebrauchs- und Verbrauchsgüter, Handelswaren	7.500,00	7.200,00	3.835,94
2222	Verwaltungs- und Betriebsaufwand	31.000,00	32.500,00	32.228,82

## Vertretungskörper und allgemeine Verwaltung (Gruppe 0)

MVAG	Mittelverwendungs- und -aufbringungsgruppen (1. und 2. Ebene)	VA 2026	VA 2025	RA 2024
2223	Leasing- und Mietaufwand	4.200,00	4.200,00	2.931,64
2224	Instandhaltung	26.600,00	26.200,00	21.125,08
2225	Sonstiger Sachaufwand	237.400,00	237.500,00	214.819,69
2226	Nicht finanzierungswirksamer Sachaufwand	51.300,00	51.600,00	61.614,91
<b>223</b>	<b>Transferaufwand</b>	<b>21.000,00</b>	<b>21.400,00</b>	<b>22.127,24</b>
2231	Transferaufwand an Träger des öffentlichen Rechts	16.600,00	15.400,00	14.955,26
2232	Transferaufwand an Beteiligungen			
2233	Transferaufwand an Unternehmen (mit Finanzunternehmen)			
2234	Transferaufwand an Haushalte und Organisationen ohne Erwerbscharakter	4.400,00	6.000,00	7.171,98
2235	Transferaufwand an das Ausland			
2236	Investitions- und Tilgungszuschüsse zwischen Unternehmungen und Betrieben der Gebietskörperschaft und der Gebietskörperschaft			
2237	Nicht finanzierungswirksamer Transferaufwand			
<b>224</b>	<b>Finanzaufwand</b>	<b>2.100,00</b>	<b>2.400,00</b>	<b>2.575,72</b>
2241	Aufwendungen für Zinsen	2.100,00	2.400,00	2.575,72
2242	Zinsen und sonstige Aufwendungen aus derivativen Finanzinstrumenten mit und ohne Grundgeschäft			
2243	Gewinnentnahmen von Unternehmungen und marktbestimmten Betrieben der Gebietskörperschaft (innerhalb der Gebietskörperschaft)			
2244	Sonstiger Finanzaufwand			
2245	Nicht finanzierungswirksamer Finanzaufwand			
<b>22</b>	<b>Summe Aufwendungen</b>	<b>586.900,00</b>	<b>573.800,00</b>	<b>552.106,38</b>
<b>SA0</b>	<b>Saldo (0) Nettoergebnis (21 - 22)</b>	<b>-579.500,00</b>	<b>-566.500,00</b>	<b>-529.125,39</b>
<b>230</b>	<b>Entnahmen von Haushaltsrücklagen</b>	<b>0,00</b>	<b>0,00</b>	<b>0,00</b>
2301	Entnahmen von Haushaltsrücklagen			
<b>240</b>	<b>Zuweisungen an Haushaltsrücklagen</b>	<b>0,00</b>	<b>0,00</b>	<b>0,00</b>
2401	Zuweisungen an Haushaltsrücklagen			
<b>SA01</b>	<b>Saldo (01) Haushaltsrücklagen (230 - 240)</b>	<b>0,00</b>	<b>0,00</b>	<b>0,00</b>
<b>SA00</b>	<b>Saldo (00) Nettoergebnis nach Haushaltsrücklagen (Saldo 0 + Saldo 01)</b>	<b>-579.500,00</b>	<b>-566.500,00</b>	<b>-529.125,39</b>



## Öffentliche Ordnung und Sicherheit (Gruppe 1)

MVAG	Mittelverwendungs- und -aufbringungsgruppen (1. und 2. Ebene)	VA 2026	VA 2025	RA 2024
<b>211</b>	<b>Erträge aus der operativen Verwaltungstätigkeit</b>	<b>5.500,00</b>	<b>6.400,00</b>	<b>3.599,73</b>
2111	Erträge aus eigenen Abgaben			
2112	Erträge aus Ertragsanteilen			
2113	Erträge aus Gebühren			
2114	Erträge aus Leistungen	5.400,00	6.200,00	3.527,77
2115	Erträge aus Besitz und wirtschaftlicher Tätigkeit			
2116	Erträge aus Veräußerung und sonstige Erträge	100,00	200,00	71,96
2117	Nicht finanzierungswirksame operative Erträge			
<b>212</b>	<b>Erträge aus Transfers</b>	<b>26.200,00</b>	<b>63.400,00</b>	<b>103.238,43</b>
2121	Transferertrag von Trägern des öffentlichen Rechts	5.700,00	42.800,00	88.451,18
2122	Transferertrag von Beteiligungen			
2123	Transferertrag von Unternehmen (mit Finanzunternehmen)			
2124	Transferertrag von Haushalten und Organisationen ohne Erwerbscharakter			
2125	Transferertrag vom Ausland			
2126	Investitions- und Tilgungszuschüsse zwischen Unternehmungen und Betrieben der Gebietskörperschaft und der Gebietskörperschaft			
2127	Nicht finanzierungswirksamer Transferertrag	20.500,00	20.600,00	14.787,25
<b>213</b>	<b>Finanzerträge</b>	<b>0,00</b>	<b>0,00</b>	<b>0,00</b>
2131	Erträge aus Zinsen			
2132	Erträge aus Zinsen aus derivativen Finanzinstrumenten mit und ohne Grundgeschäft			
2133	Erträge aus Gewinnentnahmen von marktbestimmten Betrieben			
2134	Sonstige Finanzerträge			
2135	Erträge aus Dividenden/Gewinnausschüttungen			
2136	Sonstige nicht finanzierungswirksame Finanzerträge			
<b>21</b>	<b>Summe Erträge</b>	<b>31.700,00</b>	<b>69.800,00</b>	<b>106.838,16</b>
<b>221</b>	<b>Personalaufwand</b>	<b>0,00</b>	<b>0,00</b>	<b>0,00</b>
2211	Personalaufwand (Bezüge, Nebengebühren, Mehrleistungen)			
2212	Gesetzlicher und freiwilliger Sozialaufwand			
2213	Sonstiger Personalaufwand			
2214	Nicht finanzierungswirksamer Personalaufwand			
<b>222</b>	<b>Sachaufwand</b>	<b>87.600,00</b>	<b>62.200,00</b>	<b>74.521,54</b>
2221	Gebrauchs- und Verbrauchsgüter, Handelswaren	2.700,00	2.600,00	2.100,40
2222	Verwaltungs- und Betriebsaufwand	11.600,00	11.300,00	9.164,29

**Öffentliche Ordnung und Sicherheit (Gruppe 1)**

MVAG	Mittelverwendungs- und -aufbringungsgruppen (1. und 2. Ebene)	VA 2026	VA 2025	RA 2024
2223	Leasing- und Mietaufwand			
2224	Instandhaltung	2.100,00	2.100,00	1.186,80
2225	Sonstiger Sachaufwand	5.200,00	5.200,00	4.133,65
2226	Nicht finanzierungswirksamer Sachaufwand	66.000,00	41.000,00	57.936,40
<b>223</b>	<b>Transferaufwand</b>	<b>11.500,00</b>	<b>2.500,00</b>	<b>487,18</b>
2231	Transferaufwand an Träger des öffentlichen Rechts			
2232	Transferaufwand an Beteiligungen			
2233	Transferaufwand an Unternehmen (mit Finanzunternehmen)			
2234	Transferaufwand an Haushalte und Organisationen ohne Erwerbscharakter	11.500,00	2.500,00	487,18
2235	Transferaufwand an das Ausland			
2236	Investitions- und Tilgungszuschüsse zwischen Unternehmungen und Betrieben der Gebietskörperschaft und der Gebietskörperschaft			
2237	Nicht finanzierungswirksamer Transferaufwand			
<b>224</b>	<b>Finanzaufwand</b>	<b>12.600,00</b>	<b>13.700,00</b>	<b>13.940,25</b>
2241	Aufwendungen für Zinsen	12.600,00	13.700,00	13.940,25
2242	Zinsen und sonstige Aufwendungen aus derivativen Finanzinstrumenten mit und ohne Grundgeschäft			
2243	Gewinnentnahmen von Unternehmungen und marktbestimmten Betrieben der Gebietskörperschaft (innerhalb der Gebietskörperschaft)			
2244	Sonstiger Finanzaufwand			
2245	Nicht finanzierungswirksamer Finanzaufwand			
<b>22</b>	<b>Summe Aufwendungen</b>	<b>111.700,00</b>	<b>78.400,00</b>	<b>88.948,97</b>
<b>SA0</b>	<b>Saldo (0) Nettoergebnis (21 - 22)</b>	<b>-80.000,00</b>	<b>-8.600,00</b>	<b>17.889,19</b>
<b>230</b>	<b>Entnahmen von Haushaltsrücklagen</b>	<b>0,00</b>	<b>0,00</b>	<b>110.283,89</b>
2301	Entnahmen von Haushaltsrücklagen			110.283,89
<b>240</b>	<b>Zuweisungen an Haushaltsrücklagen</b>	<b>0,00</b>	<b>0,00</b>	<b>0,00</b>
2401	Zuweisungen an Haushaltsrücklagen			
<b>SA01</b>	<b>Saldo (01) Haushaltsrücklagen (230 - 240)</b>	<b>0,00</b>	<b>0,00</b>	<b>110.283,89</b>
<b>SA00</b>	<b>Saldo (00) Nettoergebnis nach Haushaltsrücklagen (Saldo 0 + Saldo 01)</b>	<b>-80.000,00</b>	<b>-8.600,00</b>	<b>128.173,08</b>

## Unterricht, Erziehung, Sport und Wissenschaft (Gruppe 2)

MVAG	Mittelverwendungs- und -aufbringungsgruppen (1. und 2. Ebene)	VA 2026	VA 2025	RA 2024
<b>211</b>	<b>Erträge aus der operativen Verwaltungstätigkeit</b>	<b>40.500,00</b>	<b>59.800,00</b>	<b>34.282,43</b>
2111	Erträge aus eigenen Abgaben			
2112	Erträge aus Ertragsanteilen			
2113	Erträge aus Gebühren			
2114	Erträge aus Leistungen	23.100,00	25.600,00	14.383,26
2115	Erträge aus Besitz und wirtschaftlicher Tätigkeit	1.700,00	1.700,00	2.602,00
2116	Erträge aus Veräußerung und sonstige Erträge	15.700,00	30.100,00	14.177,79
2117	Nicht finanzierungswirksame operative Erträge		2.400,00	3.119,38
<b>212</b>	<b>Erträge aus Transfers</b>	<b>135.500,00</b>	<b>86.600,00</b>	<b>15.685,26</b>
2121	Transferertrag von Trägern des öffentlichen Rechts	129.900,00	81.000,00	15.685,26
2122	Transferertrag von Beteiligungen			
2123	Transferertrag von Unternehmen (mit Finanzunternehmen)	5.600,00	5.600,00	
2124	Transferertrag von Haushalten und Organisationen ohne Erwerbscharakter			
2125	Transferertrag vom Ausland			
2126	Investitions- und Tilgungszuschüsse zwischen Unternehmungen und Betrieben der Gebietskörperschaft und der Gebietskörperschaft			
2127	Nicht finanzierungswirksamer Transferertrag			
<b>213</b>	<b>Finanzerträge</b>	<b>0,00</b>	<b>0,00</b>	<b>0,00</b>
2131	Erträge aus Zinsen			
2132	Erträge aus Zinsen aus derivativen Finanzinstrumenten mit und ohne Grundgeschäft			
2133	Erträge aus Gewinnentnahmen von marktbestimmten Betrieben			
2134	Sonstige Finanzerträge			
2135	Erträge aus Dividenden/Gewinnausschüttungen			
2136	Sonstige nicht finanzierungswirksame Finanzerträge			
<b>21</b>	<b>Summe Erträge</b>	<b>176.000,00</b>	<b>146.400,00</b>	<b>49.967,69</b>
<b>221</b>	<b>Personalaufwand</b>	<b>408.700,00</b>	<b>371.500,00</b>	<b>343.295,50</b>
2211	Personalaufwand (Bezüge, Nebengebühren, Mehrleistungen)	320.700,00	294.500,00	271.204,25
2212	Gesetzlicher und freiwilliger Sozialaufwand	81.700,00	71.300,00	65.889,02
2213	Sonstiger Personalaufwand	1.300,00	1.300,00	813,91
2214	Nicht finanzierungswirksamer Personalaufwand	5.000,00	4.400,00	5.388,32
<b>222</b>	<b>Sachaufwand</b>	<b>491.800,00</b>	<b>515.800,00</b>	<b>375.618,38</b>
2221	Gebrauchs- und Verbrauchsgüter, Handelswaren	25.700,00	29.500,00	24.195,35
2222	Verwaltungs- und Betriebsaufwand	68.300,00	60.900,00	62.585,58

## Unterricht, Erziehung, Sport und Wissenschaft (Gruppe 2)

MVAG	Mittelverwendungs- und -aufbringungsgruppen (1. und 2. Ebene)	VA 2026	VA 2025	RA 2024
2223	Leasing- und Mietaufwand	106.100,00	103.600,00	103.088,40
2224	Instandhaltung	130.000,00	52.200,00	37.513,76
2225	Sonstiger Sachaufwand	121.100,00	227.500,00	102.065,72
2226	Nicht finanzierungswirksamer Sachaufwand	40.600,00	42.100,00	46.169,57
<b>223</b>	<b>Transferaufwand</b>	<b>155.300,00</b>	<b>157.500,00</b>	<b>113.370,25</b>
2231	Transferaufwand an Träger des öffentlichen Rechts	148.800,00	145.200,00	94.058,07
2232	Transferaufwand an Beteiligungen			
2233	Transferaufwand an Unternehmen (mit Finanzunternehmen)			
2234	Transferaufwand an Haushalte und Organisationen ohne Erwerbscharakter	6.500,00	12.300,00	19.312,18
2235	Transferaufwand an das Ausland			
2236	Investitions- und Tilgungszuschüsse zwischen Unternehmungen und Betrieben der Gebietskörperschaft und der Gebietskörperschaft			
2237	Nicht finanzierungswirksamer Transferaufwand			
<b>224</b>	<b>Finanzaufwand</b>	<b>2.200,00</b>	<b>6.700,00</b>	<b>8.239,40</b>
2241	Aufwendungen für Zinsen	2.200,00	6.700,00	8.239,40
2242	Zinsen und sonstige Aufwendungen aus derivativen Finanzinstrumenten mit und ohne Grundgeschäft			
2243	Gewinnentnahmen von Unternehmungen und marktbestimmten Betrieben der Gebietskörperschaft (innerhalb der Gebietskörperschaft)			
2244	Sonstiger Finanzaufwand			
2245	Nicht finanzierungswirksamer Finanzaufwand			
<b>22</b>	<b>Summe Aufwendungen</b>	<b>1.058.000,00</b>	<b>1.051.500,00</b>	<b>840.523,53</b>
<b>SA0</b>	<b>Saldo (0) Nettoergebnis (21 - 22)</b>	<b>-882.000,00</b>	<b>-905.100,00</b>	<b>-790.555,84</b>
<b>230</b>	<b>Entnahmen von Haushaltsrücklagen</b>	<b>0,00</b>	<b>0,00</b>	<b>0,00</b>
2301	Entnahmen von Haushaltsrücklagen			
<b>240</b>	<b>Zuweisungen an Haushaltsrücklagen</b>	<b>0,00</b>	<b>0,00</b>	<b>0,00</b>
2401	Zuweisungen an Haushaltsrücklagen			
<b>SA01</b>	<b>Saldo (01) Haushaltsrücklagen (230 - 240)</b>	<b>0,00</b>	<b>0,00</b>	<b>0,00</b>
<b>SA00</b>	<b>Saldo (00) Nettoergebnis nach Haushaltsrücklagen (Saldo 0 + Saldo 01)</b>	<b>-882.000,00</b>	<b>-905.100,00</b>	<b>-790.555,84</b>

**Kunst, Kultur und Kultus (Gruppe 3)**

<b>MVAG</b>	<b>Mittelverwendungs- und -aufbringungsgruppen (1. und 2. Ebene)</b>	<b>VA 2026</b>	<b>VA 2025</b>	<b>RA 2024</b>
<b>211</b>	<b>Erträge aus der operativen Verwaltungstätigkeit</b>	<b>3.300,00</b>	<b>7.400,00</b>	<b>2.665,00</b>
2111	Erträge aus eigenen Abgaben			
2112	Erträge aus Ertragsanteilen			
2113	Erträge aus Gebühren	2.000,00	2.900,00	1.625,00
2114	Erträge aus Leistungen	1.200,00	900,00	1.040,00
2115	Erträge aus Besitz und wirtschaftlicher Tätigkeit			
2116	Erträge aus Veräußerung und sonstige Erträge	100,00	3.600,00	
2117	Nicht finanzierungswirksame operative Erträge			
<b>212</b>	<b>Erträge aus Transfers</b>	<b>100,00</b>	<b>100,00</b>	<b>165,78</b>
2121	Transferertrag von Trägern des öffentlichen Rechts			117,81
2122	Transferertrag von Beteiligungen			
2123	Transferertrag von Unternehmen (mit Finanzunternehmen)			
2124	Transferertrag von Haushalten und Organisationen ohne Erwerbscharakter			
2125	Transferertrag vom Ausland			
2126	Investitions- und Tilgungszuschüsse zwischen Unternehmungen und Betrieben der Gebietskörperschaft und der Gebietskörperschaft			
2127	Nicht finanzierungswirksamer Transferertrag	100,00	100,00	47,97
<b>213</b>	<b>Finanzerträge</b>	<b>0,00</b>	<b>0,00</b>	<b>0,00</b>
2131	Erträge aus Zinsen			
2132	Erträge aus Zinsen aus derivativen Finanzinstrumenten mit und ohne Grundgeschäft			
2133	Erträge aus Gewinnentnahmen von marktbestimmten Betrieben			
2134	Sonstige Finanzerträge			
2135	Erträge aus Dividenden/Gewinnausschüttungen			
2136	Sonstige nicht finanzierungswirksame Finanzerträge			
<b>21</b>	<b>Summe Erträge</b>	<b>3.400,00</b>	<b>7.500,00</b>	<b>2.830,78</b>
<b>221</b>	<b>Personalaufwand</b>	<b>10.300,00</b>	<b>8.600,00</b>	<b>7.419,04</b>
2211	Personalaufwand (Bezüge, Nebengebühren, Mehrleistungen)	7.600,00	6.700,00	5.799,54
2212	Gesetzlicher und freiwilliger Sozialaufwand	2.600,00	1.800,00	1.494,34
2213	Sonstiger Personalaufwand			
2214	Nicht finanzierungswirksamer Personalaufwand	100,00	100,00	125,16
<b>222</b>	<b>Sachaufwand</b>	<b>31.400,00</b>	<b>23.200,00</b>	<b>16.237,59</b>
2221	Gebrauchs- und Verbrauchsgüter, Handelswaren	1.700,00	1.800,00	2.275,92
2222	Verwaltungs- und Betriebsaufwand	1.700,00	1.200,00	1.175,33

**Kunst, Kultur und Kultus (Gruppe 3)**

MVAG	Mittelverwendungs- und -aufbringungsgruppen (1. und 2. Ebene)	VA 2026	VA 2025	RA 2024
2223	Leasing- und Mietaufwand	600,00	800,00	406,96
2224	Instandhaltung	9.200,00	9.200,00	5.326,99
2225	Sonstiger Sachaufwand	15.200,00	7.200,00	4.063,61
2226	Nicht finanzierungswirksamer Sachaufwand	3.000,00	3.000,00	2.988,78
<b>223</b>	<b>Transferaufwand</b>	<b>68.800,00</b>	<b>77.900,00</b>	<b>67.996,52</b>
2231	Transferaufwand an Träger des öffentlichen Rechts	62.100,00	65.700,00	54.696,52
2232	Transferaufwand an Beteiligungen			
2233	Transferaufwand an Unternehmen (mit Finanzunternehmen)			
2234	Transferaufwand an Haushalte und Organisationen ohne Erwerbscharakter	6.700,00	12.200,00	13.300,00
2235	Transferaufwand an das Ausland			
2236	Investitions- und Tilgungszuschüsse zwischen Unternehmungen und Betrieben der Gebietskörperschaft und der Gebietskörperschaft			
2237	Nicht finanzierungswirksamer Transferaufwand			
<b>224</b>	<b>Finanzaufwand</b>	<b>0,00</b>	<b>0,00</b>	<b>0,00</b>
2241	Aufwendungen für Zinsen			
2242	Zinsen und sonstige Aufwendungen aus derivativen Finanzinstrumenten mit und ohne Grundgeschäft			
2243	Gewinnentnahmen von Unternehmungen und marktbestimmten Betrieben der Gebietskörperschaft (innerhalb der Gebietskörperschaft)			
2244	Sonstiger Finanzaufwand			
2245	Nicht finanzierungswirksamer Finanzaufwand			
<b>22</b>	<b>Summe Aufwendungen</b>	<b>110.500,00</b>	<b>109.700,00</b>	<b>91.653,15</b>
<b>SA0</b>	<b>Saldo (0) Nettoergebnis (21 - 22)</b>	<b>-107.100,00</b>	<b>-102.200,00</b>	<b>-88.822,37</b>
<b>230</b>	<b>Entnahmen von Haushaltsrücklagen</b>	<b>0,00</b>	<b>0,00</b>	<b>0,00</b>
2301	Entnahmen von Haushaltsrücklagen			
<b>240</b>	<b>Zuweisungen an Haushaltsrücklagen</b>	<b>0,00</b>	<b>0,00</b>	<b>0,00</b>
2401	Zuweisungen an Haushaltsrücklagen			
<b>SA01</b>	<b>Saldo (01) Haushaltsrücklagen (230 - 240)</b>	<b>0,00</b>	<b>0,00</b>	<b>0,00</b>
<b>SA00</b>	<b>Saldo (00) Nettoergebnis nach Haushaltsrücklagen (Saldo 0 + Saldo 01)</b>	<b>-107.100,00</b>	<b>-102.200,00</b>	<b>-88.822,37</b>

**Soziale Wohlfahrt und Wohnbauförderung (Gruppe 4)**

MVAG	Mittelverwendungs- und -aufbringungsgruppen (1. und 2. Ebene)	VA 2026	VA 2025	RA 2024
<b>211</b>	<b>Erträge aus der operativen Verwaltungstätigkeit</b>	<b>16.500,00</b>	<b>16.200,00</b>	<b>14.488,28</b>
2111	Erträge aus eigenen Abgaben			
2112	Erträge aus Ertragsanteilen			
2113	Erträge aus Gebühren			
2114	Erträge aus Leistungen	16.500,00	16.200,00	14.488,28
2115	Erträge aus Besitz und wirtschaftlicher Tätigkeit			
2116	Erträge aus Veräußerung und sonstige Erträge			
2117	Nicht finanzierungswirksame operative Erträge			
<b>212</b>	<b>Erträge aus Transfers</b>	<b>0,00</b>	<b>47.800,00</b>	<b>0,00</b>
2121	Transferertrag von Trägern des öffentlichen Rechts		47.800,00	
2122	Transferertrag von Beteiligungen			
2123	Transferertrag von Unternehmen (mit Finanzunternehmen)			
2124	Transferertrag von Haushalten und Organisationen ohne Erwerbscharakter			
2125	Transferertrag vom Ausland			
2126	Investitions- und Tilgungszuschüsse zwischen Unternehmungen und Betrieben der Gebietskörperschaft und der Gebietskörperschaft			
2127	Nicht finanzierungswirksamer Transferertrag			
<b>213</b>	<b>Finanzerträge</b>	<b>0,00</b>	<b>0,00</b>	<b>0,00</b>
2131	Erträge aus Zinsen			
2132	Erträge aus Zinsen aus derivativen Finanzinstrumenten mit und ohne Grundgeschäft			
2133	Erträge aus Gewinnentnahmen von marktbestimmten Betrieben			
2134	Sonstige Finanzerträge			
2135	Erträge aus Dividenden/Gewinnausschüttungen			
2136	Sonstige nicht finanzierungswirksame Finanzerträge			
<b>21</b>	<b>Summe Erträge</b>	<b>16.500,00</b>	<b>64.000,00</b>	<b>14.488,28</b>
<b>221</b>	<b>Personalaufwand</b>	<b>50.400,00</b>	<b>46.200,00</b>	<b>46.225,17</b>
2211	Personalaufwand (Bezüge, Nebengebühren, Mehrleistungen)	38.400,00	34.600,00	35.167,97
2212	Gesetzlicher und freiwilliger Sozialaufwand	11.200,00	11.000,00	10.066,58
2213	Sonstiger Personalaufwand	100,00	100,00	110,51
2214	Nicht finanzierungswirksamer Personalaufwand	700,00	500,00	880,11
<b>222</b>	<b>Sachaufwand</b>	<b>8.200,00</b>	<b>8.300,00</b>	<b>11.766,00</b>
2221	Gebrauchs- und Verbrauchsgüter, Handelswaren	3.700,00	3.500,00	3.694,88
2222	Verwaltungs- und Betriebsaufwand	200,00	400,00	187,71

**Soziale Wohlfahrt und Wohnbauförderung (Gruppe 4)**

MVAG	Mittelverwendungs- und -aufbringungsgruppen (1. und 2. Ebene)	VA 2026	VA 2025	RA 2024
2223	Leasing- und Mietaufwand			
2224	Instandhaltung			
2225	Sonstiger Sachaufwand	2.500,00	2.600,00	1.200,07
2226	Nicht finanzierungswirksamer Sachaufwand	1.800,00	1.800,00	6.683,34
<b>223</b>	<b>Transferaufwand</b>	<b>438.800,00</b>	<b>402.200,00</b>	<b>354.531,01</b>
2231	Transferaufwand an Träger des öffentlichen Rechts	433.800,00	396.200,00	350.250,34
2232	Transferaufwand an Beteiligungen			
2233	Transferaufwand an Unternehmen (mit Finanzunternehmen)			
2234	Transferaufwand an Haushalte und Organisationen ohne Erwerbscharakter	5.000,00	6.000,00	4.280,67
2235	Transferaufwand an das Ausland			
2236	Investitions- und Tilgungszuschüsse zwischen Unternehmungen und Betrieben der Gebietskörperschaft und der Gebietskörperschaft			
2237	Nicht finanzierungswirksamer Transferaufwand			
<b>224</b>	<b>Finanzaufwand</b>	<b>0,00</b>	<b>0,00</b>	<b>0,00</b>
2241	Aufwendungen für Zinsen			
2242	Zinsen und sonstige Aufwendungen aus derivativen Finanzinstrumenten mit und ohne Grundgeschäft			
2243	Gewinnentnahmen von Unternehmungen und marktbestimmten Betrieben der Gebietskörperschaft (innerhalb der Gebietskörperschaft)			
2244	Sonstiger Finanzaufwand			
2245	Nicht finanzierungswirksamer Finanzaufwand			
<b>22</b>	<b>Summe Aufwendungen</b>	<b>497.400,00</b>	<b>456.700,00</b>	<b>412.522,18</b>
<b>SA0</b>	<b>Saldo (0) Nettoergebnis (21 - 22)</b>	<b>-480.900,00</b>	<b>-392.700,00</b>	<b>-398.033,90</b>
<b>230</b>	<b>Entnahmen von Haushaltsrücklagen</b>	<b>0,00</b>	<b>0,00</b>	<b>0,00</b>
2301	Entnahmen von Haushaltsrücklagen			
<b>240</b>	<b>Zuweisungen an Haushaltsrücklagen</b>	<b>0,00</b>	<b>0,00</b>	<b>0,00</b>
2401	Zuweisungen an Haushaltsrücklagen			
<b>SA01</b>	<b>Saldo (01) Haushaltsrücklagen (230 - 240)</b>	<b>0,00</b>	<b>0,00</b>	<b>0,00</b>
<b>SA00</b>	<b>Saldo (00) Nettoergebnis nach Haushaltsrücklagen (Saldo 0 + Saldo 01)</b>	<b>-480.900,00</b>	<b>-392.700,00</b>	<b>-398.033,90</b>



## Gesundheit (Gruppe 5)

MVAG	Mittelverwendungs- und -aufbringungsgruppen (1. und 2. Ebene)	VA 2026	VA 2025	RA 2024
<b>211</b>	<b>Erträge aus der operativen Verwaltungstätigkeit</b>	<b>700,00</b>	<b>700,00</b>	<b>151,50</b>
2111	Erträge aus eigenen Abgaben			
2112	Erträge aus Ertragsanteilen			
2113	Erträge aus Gebühren			
2114	Erträge aus Leistungen	200,00	200,00	89,50
2115	Erträge aus Besitz und wirtschaftlicher Tätigkeit			
2116	Erträge aus Veräußerung und sonstige Erträge	500,00	500,00	62,00
2117	Nicht finanzierungswirksame operative Erträge			
<b>212</b>	<b>Erträge aus Transfers</b>	<b>13.100,00</b>	<b>2.600,00</b>	<b>2.400,00</b>
2121	Transferertrag von Trägern des öffentlichen Rechts	13.100,00		
2122	Transferertrag von Beteiligungen			
2123	Transferertrag von Unternehmen (mit Finanzunternehmen)		200,00	
2124	Transferertrag von Haushalten und Organisationen ohne Erwerbscharakter		2.400,00	2.400,00
2125	Transferertrag vom Ausland			
2126	Investitions- und Tilgungszuschüsse zwischen Unternehmungen und Betrieben der Gebietskörperschaft und der Gebietskörperschaft			
2127	Nicht finanzierungswirksamer Transferertrag			
<b>213</b>	<b>Finanzerträge</b>	<b>0,00</b>	<b>0,00</b>	<b>0,00</b>
2131	Erträge aus Zinsen			
2132	Erträge aus Zinsen aus derivativen Finanzinstrumenten mit und ohne Grundgeschäft			
2133	Erträge aus Gewinnentnahmen von marktbestimmten Betrieben			
2134	Sonstige Finanzerträge			
2135	Erträge aus Dividenden/Gewinnausschüttungen			
2136	Sonstige nicht finanzierungswirksame Finanzerträge			
<b>21</b>	<b>Summe Erträge</b>	<b>13.800,00</b>	<b>3.300,00</b>	<b>2.551,50</b>
<b>221</b>	<b>Personalaufwand</b>	<b>0,00</b>	<b>0,00</b>	<b>0,00</b>
2211	Personalaufwand (Bezüge, Nebengebühren, Mehrleistungen)			
2212	Gesetzlicher und freiwilliger Sozialaufwand			
2213	Sonstiger Personalaufwand			
2214	Nicht finanzierungswirksamer Personalaufwand			
<b>222</b>	<b>Sachaufwand</b>	<b>7.400,00</b>	<b>18.300,00</b>	<b>14.988,90</b>
2221	Gebrauchs- und Verbrauchsgüter, Handelswaren	700,00	1.300,00	
2222	Verwaltungs- und Betriebsaufwand		4.800,00	4.641,79

**Gesundheit (Gruppe 5)**

MVAG	Mittelverwendungs- und -aufbringungsgruppen (1. und 2. Ebene)	VA 2026	VA 2025	RA 2024
2223	Leasing- und Mietaufwand		6.500,00	6.482,28
2224	Instandhaltung	2.700,00	2.500,00	1.500,06
2225	Sonstiger Sachaufwand	2.000,00	1.200,00	349,10
2226	Nicht finanzierungswirksamer Sachaufwand	2.000,00	2.000,00	2.015,67
<b>223</b>	<b>Transferaufwand</b>	<b>627.900,00</b>	<b>571.300,00</b>	<b>537.231,80</b>
2231	Transferaufwand an Träger des öffentlichen Rechts	625.600,00	570.500,00	536.469,59
2232	Transferaufwand an Beteiligungen			
2233	Transferaufwand an Unternehmen (mit Finanzunternehmen)			
2234	Transferaufwand an Haushalte und Organisationen ohne Erwerbscharakter	2.300,00	800,00	762,21
2235	Transferaufwand an das Ausland			
2236	Investitions- und Tilgungszuschüsse zwischen Unternehmungen und Betrieben der Gebietskörperschaft und der Gebietskörperschaft			
2237	Nicht finanzierungswirksamer Transferaufwand			
<b>224</b>	<b>Finanzaufwand</b>	<b>0,00</b>	<b>0,00</b>	<b>0,00</b>
2241	Aufwendungen für Zinsen			
2242	Zinsen und sonstige Aufwendungen aus derivativen Finanzinstrumenten mit und ohne Grundgeschäft			
2243	Gewinnentnahmen von Unternehmungen und marktbestimmten Betrieben der Gebietskörperschaft (innerhalb der Gebietskörperschaft)			
2244	Sonstiger Finanzaufwand			
2245	Nicht finanzierungswirksamer Finanzaufwand			
<b>22</b>	<b>Summe Aufwendungen</b>	<b>635.300,00</b>	<b>589.600,00</b>	<b>552.220,70</b>
<b>SA0</b>	<b>Saldo (0) Nettoergebnis (21 - 22)</b>	<b>-621.500,00</b>	<b>-586.300,00</b>	<b>-549.669,20</b>
<b>230</b>	<b>Entnahmen von Haushaltsrücklagen</b>	<b>0,00</b>	<b>0,00</b>	<b>0,00</b>
2301	Entnahmen von Haushaltsrücklagen			
<b>240</b>	<b>Zuweisungen an Haushaltsrücklagen</b>	<b>0,00</b>	<b>0,00</b>	<b>0,00</b>
2401	Zuweisungen an Haushaltsrücklagen			
<b>SA01</b>	<b>Saldo (01) Haushaltsrücklagen (230 - 240)</b>	<b>0,00</b>	<b>0,00</b>	<b>0,00</b>
<b>SA00</b>	<b>Saldo (00) Nettoergebnis nach Haushaltsrücklagen (Saldo 0 + Saldo 01)</b>	<b>-621.500,00</b>	<b>-586.300,00</b>	<b>-549.669,20</b>

## Straßen- und Wasserbau, Verkehr (Gruppe 6)

MVAG	Mittelverwendungs- und -aufbringungsgruppen (1. und 2. Ebene)	VA 2026	VA 2025	RA 2024
<b>211</b>	<b>Erträge aus der operativen Verwaltungstätigkeit</b>	<b>0,00</b>	<b>0,00</b>	<b>0,00</b>
2111	Erträge aus eigenen Abgaben			
2112	Erträge aus Ertragsanteilen			
2113	Erträge aus Gebühren			
2114	Erträge aus Leistungen			
2115	Erträge aus Besitz und wirtschaftlicher Tätigkeit			
2116	Erträge aus Veräußerung und sonstige Erträge			
2117	Nicht finanzierungswirksame operative Erträge			
<b>212</b>	<b>Erträge aus Transfers</b>	<b>150.500,00</b>	<b>198.500,00</b>	<b>234.300,00</b>
2121	Transferertrag von Trägern des öffentlichen Rechts	150.000,00	196.000,00	234.300,00
2122	Transferertrag von Beteiligungen			
2123	Transferertrag von Unternehmen (mit Finanzunternehmen)			
2124	Transferertrag von Haushalten und Organisationen ohne Erwerbscharakter	500,00	2.500,00	
2125	Transferertrag vom Ausland			
2126	Investitions- und Tilgungszuschüsse zwischen Unternehmungen und Betrieben der Gebietskörperschaft und der Gebietskörperschaft			
2127	Nicht finanzierungswirksamer Transferertrag			
<b>213</b>	<b>Finanzerträge</b>	<b>0,00</b>	<b>0,00</b>	<b>0,00</b>
2131	Erträge aus Zinsen			
2132	Erträge aus Zinsen aus derivativen Finanzinstrumenten mit und ohne Grundgeschäft			
2133	Erträge aus Gewinnentnahmen von marktbestimmten Betrieben			
2134	Sonstige Finanzerträge			
2135	Erträge aus Dividenden/Gewinnausschüttungen			
2136	Sonstige nicht finanzierungswirksame Finanzerträge			
<b>21</b>	<b>Summe Erträge</b>	<b>150.500,00</b>	<b>198.500,00</b>	<b>234.300,00</b>
<b>221</b>	<b>Personalaufwand</b>	<b>13.800,00</b>	<b>12.900,00</b>	<b>11.436,55</b>
2211	Personalaufwand (Bezüge, Nebengebühren, Mehrleistungen)	10.200,00	8.500,00	7.278,27
2212	Gesetzlicher und freiwilliger Sozialaufwand	3.000,00	2.000,00	1.800,18
2213	Sonstiger Personalaufwand			
2214	Nicht finanzierungswirksamer Personalaufwand	600,00	2.400,00	2.358,10
<b>222</b>	<b>Sachaufwand</b>	<b>170.900,00</b>	<b>188.400,00</b>	<b>195.337,68</b>
2221	Gebrauchs- und Verbrauchsgüter, Handelswaren	3.000,00	2.000,00	856,74
2222	Verwaltungs- und Betriebsaufwand	200,00	100,00	97,87

**Straßen- und Wasserbau, Verkehr (Gruppe 6)**

MVAG	Mittelverwendungs- und -aufbringungsgruppen (1. und 2. Ebene)	VA 2026	VA 2025	RA 2024
2223	Leasing- und Mietaufwand			
2224	Instandhaltung	9.800,00	13.000,00	11.994,50
2225	Sonstiger Sachaufwand	700,00	12.000,00	27.540,76
2226	Nicht finanzierungswirksamer Sachaufwand	157.200,00	161.300,00	154.847,81
<b>223</b>	<b>Transferaufwand</b>	<b>1.500,00</b>	<b>1.500,00</b>	<b>1.436,49</b>
2231	Transferaufwand an Träger des öffentlichen Rechts	1.500,00	1.500,00	1.436,49
2232	Transferaufwand an Beteiligungen			
2233	Transferaufwand an Unternehmen (mit Finanzunternehmen)			
2234	Transferaufwand an Haushalte und Organisationen ohne Erwerbscharakter			
2235	Transferaufwand an das Ausland			
2236	Investitions- und Tilgungszuschüsse zwischen Unternehmungen und Betrieben der Gebietskörperschaft und der Gebietskörperschaft			
2237	Nicht finanzierungswirksamer Transferaufwand			
<b>224</b>	<b>Finanzaufwand</b>	<b>0,00</b>	<b>0,00</b>	<b>0,00</b>
2241	Aufwendungen für Zinsen			
2242	Zinsen und sonstige Aufwendungen aus derivativen Finanzinstrumenten mit und ohne Grundgeschäft			
2243	Gewinnentnahmen von Unternehmungen und marktbestimmten Betrieben der Gebietskörperschaft (innerhalb der Gebietskörperschaft)			
2244	Sonstiger Finanzaufwand			
2245	Nicht finanzierungswirksamer Finanzaufwand			
<b>22</b>	<b>Summe Aufwendungen</b>	<b>186.200,00</b>	<b>202.800,00</b>	<b>208.210,72</b>
<b>SA0</b>	<b>Saldo (0) Nettoergebnis (21 - 22)</b>	<b>-35.700,00</b>	<b>-4.300,00</b>	<b>26.089,28</b>
<b>230</b>	<b>Entnahmen von Haushaltsrücklagen</b>	<b>0,00</b>	<b>0,00</b>	<b>0,00</b>
2301	Entnahmen von Haushaltsrücklagen			
<b>240</b>	<b>Zuweisungen an Haushaltsrücklagen</b>	<b>0,00</b>	<b>0,00</b>	<b>0,00</b>
2401	Zuweisungen an Haushaltsrücklagen			
<b>SA01</b>	<b>Saldo (01) Haushaltsrücklagen (230 - 240)</b>	<b>0,00</b>	<b>0,00</b>	<b>0,00</b>
<b>SA00</b>	<b>Saldo (00) Nettoergebnis nach Haushaltsrücklagen (Saldo 0 + Saldo 01)</b>	<b>-35.700,00</b>	<b>-4.300,00</b>	<b>26.089,28</b>

**Wirtschaftsförderung (Gruppe 7)**

<b>MVAG</b>	<b>Mittelverwendungs- und -aufbringungsgruppen (1. und 2. Ebene)</b>	<b>VA 2026</b>	<b>VA 2025</b>	<b>RA 2024</b>
<b>211</b>	<b>Erträge aus der operativen Verwaltungstätigkeit</b>	<b>1.200,00</b>	<b>1.100,00</b>	<b>32.716,94</b>
2111	Erträge aus eigenen Abgaben			
2112	Erträge aus Ertragsanteilen			
2113	Erträge aus Gebühren			
2114	Erträge aus Leistungen			
2115	Erträge aus Besitz und wirtschaftlicher Tätigkeit			
2116	Erträge aus Veräußerung und sonstige Erträge	1.200,00	1.100,00	32.716,94
2117	Nicht finanzierungswirksame operative Erträge			
<b>212</b>	<b>Erträge aus Transfers</b>	<b>5.300,00</b>	<b>4.300,00</b>	<b>12.850,38</b>
2121	Transferertrag von Trägern des öffentlichen Rechts	4.500,00	4.000,00	12.375,00
2122	Transferertrag von Beteiligungen			
2123	Transferertrag von Unternehmen (mit Finanzunternehmen)			
2124	Transferertrag von Haushalten und Organisationen ohne Erwerbscharakter			
2125	Transferertrag vom Ausland			
2126	Investitions- und Tilgungszuschüsse zwischen Unternehmungen und Betrieben der Gebietskörperschaft und der Gebietskörperschaft			
2127	Nicht finanzierungswirksamer Transferertrag	800,00	300,00	475,38
<b>213</b>	<b>Finanzerträge</b>	<b>0,00</b>	<b>0,00</b>	<b>0,00</b>
2131	Erträge aus Zinsen			
2132	Erträge aus Zinsen aus derivativen Finanzinstrumenten mit und ohne Grundgeschäft			
2133	Erträge aus Gewinnentnahmen von marktbestimmten Betrieben			
2134	Sonstige Finanzerträge			
2135	Erträge aus Dividenden/Gewinnausschüttungen			
2136	Sonstige nicht finanzierungswirksame Finanzerträge			
<b>21</b>	<b>Summe Erträge</b>	<b>6.500,00</b>	<b>5.400,00</b>	<b>45.567,32</b>
<b>221</b>	<b>Personalaufwand</b>	<b>8.700,00</b>	<b>10.200,00</b>	<b>8.841,83</b>
2211	Personalaufwand (Bezüge, Nebengebühren, Mehrleistungen)	6.400,00	5.400,00	4.549,06
2212	Gesetzlicher und freiwilliger Sozialaufwand	1.900,00	1.300,00	1.125,05
2213	Sonstiger Personalaufwand			
2214	Nicht finanzierungswirksamer Personalaufwand	400,00	3.500,00	3.167,72
<b>222</b>	<b>Sachaufwand</b>	<b>79.000,00</b>	<b>79.500,00</b>	<b>75.143,88</b>
2221	Gebrauchs- und Verbrauchsgüter, Handelswaren	700,00	200,00	
2222	Verwaltungs- und Betriebsaufwand	100,00		

**Wirtschaftsförderung (Gruppe 7)**

MVAG	Mittelverwendungs- und -aufbringungsgruppen (1. und 2. Ebene)	VA 2026	VA 2025	RA 2024
2223	Leasing- und Mietaufwand			
2224	Instandhaltung	1.200,00	1.200,00	701,49
2225	Sonstiger Sachaufwand	11.300,00	14.500,00	8.118,35
2226	Nicht finanzierungswirksamer Sachaufwand	65.700,00	63.600,00	66.324,04
<b>223</b>	<b>Transferaufwand</b>	<b>12.800,00</b>	<b>12.900,00</b>	<b>15.012,47</b>
2231	Transferaufwand an Träger des öffentlichen Rechts	6.700,00	6.600,00	6.540,59
2232	Transferaufwand an Beteiligungen			
2233	Transferaufwand an Unternehmen (mit Finanzunternehmen)	5.500,00	5.700,00	7.971,88
2234	Transferaufwand an Haushalte und Organisationen ohne Erwerbscharakter	600,00	600,00	500,00
2235	Transferaufwand an das Ausland			
2236	Investitions- und Tilgungszuschüsse zwischen Unternehmungen und Betrieben der Gebietskörperschaft und der Gebietskörperschaft			
2237	Nicht finanzierungswirksamer Transferaufwand			
<b>224</b>	<b>Finanzaufwand</b>	<b>0,00</b>	<b>0,00</b>	<b>0,00</b>
2241	Aufwendungen für Zinsen			
2242	Zinsen und sonstige Aufwendungen aus derivativen Finanzinstrumenten mit und ohne Grundgeschäft			
2243	Gewinnentnahmen von Unternehmungen und marktbestimmten Betrieben der Gebietskörperschaft (innerhalb der Gebietskörperschaft)			
2244	Sonstiger Finanzaufwand			
2245	Nicht finanzierungswirksamer Finanzaufwand			
<b>22</b>	<b>Summe Aufwendungen</b>	<b>100.500,00</b>	<b>102.600,00</b>	<b>98.998,18</b>
<b>SA0</b>	<b>Saldo (0) Nettoergebnis (21 - 22)</b>	<b>-94.000,00</b>	<b>-97.200,00</b>	<b>-53.430,86</b>
<b>230</b>	<b>Entnahmen von Haushaltsrücklagen</b>	<b>0,00</b>	<b>0,00</b>	<b>0,00</b>
2301	Entnahmen von Haushaltsrücklagen			
<b>240</b>	<b>Zuweisungen an Haushaltsrücklagen</b>	<b>0,00</b>	<b>0,00</b>	<b>0,00</b>
2401	Zuweisungen an Haushaltsrücklagen			
<b>SA01</b>	<b>Saldo (01) Haushaltsrücklagen (230 - 240)</b>	<b>0,00</b>	<b>0,00</b>	<b>0,00</b>
<b>SA00</b>	<b>Saldo (00) Nettoergebnis nach Haushaltsrücklagen (Saldo 0 + Saldo 01)</b>	<b>-94.000,00</b>	<b>-97.200,00</b>	<b>-53.430,86</b>

## Dienstleistungen (Gruppe 8)

MVAG	Mittelverwendungs- und -aufbringungsgruppen (1. und 2. Ebene)	VA 2026	VA 2025	RA 2024
<b>211</b>	<b>Erträge aus der operativen Verwaltungstätigkeit</b>	<b>515.600,00</b>	<b>515.600,00</b>	<b>354.872,18</b>
2111	Erträge aus eigenen Abgaben			
2112	Erträge aus Ertragsanteilen			
2113	Erträge aus Gebühren	278.500,00	275.000,00	274.994,84
2114	Erträge aus Leistungen	13.000,00	13.900,00	13.266,07
2115	Erträge aus Besitz und wirtschaftlicher Tätigkeit	12.600,00	11.300,00	14.190,85
2116	Erträge aus Veräußerung und sonstige Erträge	211.500,00	201.200,00	39.987,78
2117	Nicht finanzierungswirksame operative Erträge		14.200,00	12.432,64
<b>212</b>	<b>Erträge aus Transfers</b>	<b>85.000,00</b>	<b>51.300,00</b>	<b>100.985,66</b>
2121	Transferertrag von Trägern des öffentlichen Rechts	42.500,00	13.100,00	67.693,28
2122	Transferertrag von Beteiligungen			
2123	Transferertrag von Unternehmen (mit Finanzunternehmen)	2.100,00	5.600,00	
2124	Transferertrag von Haushalten und Organisationen ohne Erwerbscharakter	100,00	100,00	
2125	Transferertrag vom Ausland			
2126	Investitions- und Tilgungszuschüsse zwischen Unternehmungen und Betrieben der Gebietskörperschaft und der Gebietskörperschaft			
2127	Nicht finanzierungswirksamer Transferertrag	40.300,00	32.500,00	33.292,38
<b>213</b>	<b>Finanzerträge</b>	<b>0,00</b>	<b>0,00</b>	<b>0,00</b>
2131	Erträge aus Zinsen			
2132	Erträge aus Zinsen aus derivativen Finanzinstrumenten mit und ohne Grundgeschäft			
2133	Erträge aus Gewinnentnahmen von marktbestimmten Betrieben			
2134	Sonstige Finanzerträge			
2135	Erträge aus Dividenden/Gewinnausschüttungen			
2136	Sonstige nicht finanzierungswirksame Finanzerträge			
<b>21</b>	<b>Summe Erträge</b>	<b>600.600,00</b>	<b>566.900,00</b>	<b>455.857,84</b>
<b>221</b>	<b>Personalaufwand</b>	<b>158.900,00</b>	<b>146.700,00</b>	<b>129.007,05</b>
2211	Personalaufwand (Bezüge, Nebengebühren, Mehrleistungen)	119.500,00	103.100,00	88.233,71
2212	Gesetzlicher und freiwilliger Sozialaufwand	33.700,00	24.400,00	21.815,51
2213	Sonstiger Personalaufwand	700,00	700,00	82,80
2214	Nicht finanzierungswirksamer Personalaufwand	5.000,00	18.500,00	18.875,03
<b>222</b>	<b>Sachaufwand</b>	<b>300.100,00</b>	<b>319.300,00</b>	<b>263.427,25</b>
2221	Gebrauchs- und Verbrauchsgüter, Handelswaren	11.500,00	13.600,00	6.477,03
2222	Verwaltungs- und Betriebsaufwand	33.500,00	32.000,00	25.560,51

**Dienstleistungen (Gruppe 8)**

<b>MVAG</b>	<b>Mittelverwendungs- und -aufbringungsgruppen (1. und 2. Ebene)</b>	<b>VA 2026</b>	<b>VA 2025</b>	<b>RA 2024</b>
2223	Leasing- und Mietaufwand	2.700,00	3.500,00	2.907,30
2224	Instandhaltung	38.700,00	46.400,00	25.058,91
2225	Sonstiger Sachaufwand	44.900,00	59.700,00	41.107,14
2226	Nicht finanzierungswirksamer Sachaufwand	168.800,00	164.100,00	162.316,36
<b>223</b>	<b>Transferaufwand</b>	<b>57.800,00</b>	<b>58.200,00</b>	<b>79.742,54</b>
2231	Transferaufwand an Träger des öffentlichen Rechts			
2232	Transferaufwand an Beteiligungen			
2233	Transferaufwand an Unternehmen (mit Finanzunternehmen)	57.800,00	58.000,00	79.707,54
2234	Transferaufwand an Haushalte und Organisationen ohne Erwerbscharakter		200,00	35,00
2235	Transferaufwand an das Ausland			
2236	Investitions- und Tilgungszuschüsse zwischen Unternehmungen und Betrieben der Gebietskörperschaft und der Gebietskörperschaft			
2237	Nicht finanzierungswirksamer Transferaufwand			
<b>224</b>	<b>Finanzaufwand</b>	<b>22.300,00</b>	<b>31.500,00</b>	<b>37.999,44</b>
2241	Aufwendungen für Zinsen	22.300,00	31.500,00	37.999,44
2242	Zinsen und sonstige Aufwendungen aus derivativen Finanzinstrumenten mit und ohne Grundgeschäft			
2243	Gewinnentnahmen von Unternehmungen und marktbestimmten Betrieben der Gebietskörperschaft (innerhalb der Gebietskörperschaft)			
2244	Sonstiger Finanzaufwand			
2245	Nicht finanzierungswirksamer Finanzaufwand			
<b>22</b>	<b>Summe Aufwendungen</b>	<b>539.100,00</b>	<b>555.700,00</b>	<b>510.176,28</b>
<b>SA0</b>	<b>Saldo (0) Nettoergebnis (21 - 22)</b>	<b>61.500,00</b>	<b>11.200,00</b>	<b>-54.318,44</b>
<b>230</b>	<b>Entnahmen von Haushaltsrücklagen</b>	<b>66.500,00</b>	<b>0,00</b>	<b>201,49</b>
2301	Entnahmen von Haushaltsrücklagen	66.500,00		201,49
<b>240</b>	<b>Zuweisungen an Haushaltsrücklagen</b>	<b>0,00</b>	<b>2.200,00</b>	<b>805,97</b>
2401	Zuweisungen an Haushaltsrücklagen		2.200,00	805,97
<b>SA01</b>	<b>Saldo (01) Haushaltsrücklagen (230 - 240)</b>	<b>66.500,00</b>	<b>-2.200,00</b>	<b>-604,48</b>
<b>SA00</b>	<b>Saldo (00) Nettoergebnis nach Haushaltsrücklagen (Saldo 0 + Saldo 01)</b>	<b>128.000,00</b>	<b>9.000,00</b>	<b>-54.922,92</b>



## Finanzwirtschaft (Gruppe 9)

MVAG	Mittelverwendungs- und -aufbringungsgruppen (1. und 2. Ebene)	VA 2026	VA 2025	RA 2024
<b>211</b>	<b>Erträge aus der operativen Verwaltungstätigkeit</b>	<b>2.387.500,00</b>	<b>2.214.000,00</b>	<b>2.223.358,95</b>
2111	Erträge aus eigenen Abgaben	403.100,00	349.600,00	345.652,73
2112	Erträge aus Ertragsanteilen	1.979.000,00	1.852.000,00	1.871.309,23
2113	Erträge aus Gebühren			
2114	Erträge aus Leistungen	300,00	300,00	161,00
2115	Erträge aus Besitz und wirtschaftlicher Tätigkeit			
2116	Erträge aus Veräußerung und sonstige Erträge	5.100,00	12.100,00	6.235,99
2117	Nicht finanzierungswirksame operative Erträge			
<b>212</b>	<b>Erträge aus Transfers</b>	<b>418.900,00</b>	<b>495.400,00</b>	<b>415.463,80</b>
2121	Transferertrag von Trägern des öffentlichen Rechts	388.500,00	465.000,00	415.463,80
2122	Transferertrag von Beteiligungen	30.000,00	30.000,00	
2123	Transferertrag von Unternehmen (mit Finanzunternehmen)			
2124	Transferertrag von Haushalten und Organisationen ohne Erwerbscharakter	400,00	400,00	
2125	Transferertrag vom Ausland			
2126	Investitions- und Tilgungszuschüsse zwischen Unternehmungen und Betrieben der Gebietskörperschaft und der Gebietskörperschaft			
2127	Nicht finanzierungswirksamer Transferertrag			
<b>213</b>	<b>Finanzerträge</b>	<b>100,00</b>	<b>100,00</b>	<b>1.526,38</b>
2131	Erträge aus Zinsen	100,00	100,00	1.117,26
2132	Erträge aus Zinsen aus derivativen Finanzinstrumenten mit und ohne Grundgeschäft			
2133	Erträge aus Gewinnentnahmen von marktbestimmten Betrieben			
2134	Sonstige Finanzerträge			
2135	Erträge aus Dividenden/Gewinnausschüttungen			
2136	Sonstige nicht finanzierungswirksame Finanzerträge			409,12
<b>21</b>	<b>Summe Erträge</b>	<b>2.806.500,00</b>	<b>2.709.500,00</b>	<b>2.640.349,13</b>
<b>221</b>	<b>Personalaufwand</b>	<b>63.600,00</b>	<b>48.500,00</b>	<b>45.755,16</b>
2211	Personalaufwand (Bezüge, Nebengebühren, Mehrleistungen)	50.800,00	38.700,00	36.594,43
2212	Gesetzlicher und freiwilliger Sozialaufwand	12.800,00	9.800,00	9.160,73
2213	Sonstiger Personalaufwand			
2214	Nicht finanzierungswirksamer Personalaufwand			
<b>222</b>	<b>Sachaufwand</b>	<b>2.600,00</b>	<b>1.600,00</b>	<b>58.618,20</b>
2221	Gebrauchs- und Verbrauchsgüter, Handelswaren	1.500,00	500,00	155,37
2222	Verwaltungs- und Betriebsaufwand			

## Finanzwirtschaft (Gruppe 9)

MVAG	Mittelverwendungs- und -aufbringungsgruppen (1. und 2. Ebene)	VA 2026	VA 2025	RA 2024
2223	Leasing- und Mietaufwand			
2224	Instandhaltung	800,00	800,00	
2225	Sonstiger Sachaufwand	300,00	300,00	58.462,83
2226	Nicht finanzierungswirksamer Sachaufwand			
<b>223</b>	<b>Transferaufwand</b>	<b>16.400,00</b>	<b>18.400,00</b>	<b>17.943,24</b>
2231	Transferaufwand an Träger des öffentlichen Rechts	8.000,00	10.000,00	7.498,16
2232	Transferaufwand an Beteiligungen	8.400,00	8.400,00	10.445,08
2233	Transferaufwand an Unternehmen (mit Finanzunternehmen)			
2234	Transferaufwand an Haushalte und Organisationen ohne Erwerbscharakter			
2235	Transferaufwand an das Ausland			
2236	Investitions- und Tilgungszuschüsse zwischen Unternehmungen und Betrieben der Gebietskörperschaft und der Gebietskörperschaft			
2237	Nicht finanzierungswirksamer Transferaufwand			
<b>224</b>	<b>Finanzaufwand</b>	<b>1.700,00</b>	<b>1.500,00</b>	<b>1.705,98</b>
2241	Aufwendungen für Zinsen			
2242	Zinsen und sonstige Aufwendungen aus derivativen Finanzinstrumenten mit und ohne Grundgeschäft			
2243	Gewinnentnahmen von Unternehmungen und marktbestimmten Betrieben der Gebietskörperschaft (innerhalb der Gebietskörperschaft)			
2244	Sonstiger Finanzaufwand	1.700,00	1.500,00	1.705,98
2245	Nicht finanzierungswirksamer Finanzaufwand			
<b>22</b>	<b>Summe Aufwendungen</b>	<b>84.300,00</b>	<b>70.000,00</b>	<b>124.022,58</b>
<b>SA0</b>	<b>Saldo (0) Nettoergebnis (21 - 22)</b>	<b>2.722.200,00</b>	<b>2.639.500,00</b>	<b>2.516.326,55</b>
<b>230</b>	<b>Entnahmen von Haushaltsrücklagen</b>	<b>75.500,00</b>	<b>195.400,00</b>	<b>103.424,37</b>
2301	Entnahmen von Haushaltsrücklagen	75.500,00	195.400,00	103.424,37
<b>240</b>	<b>Zuweisungen an Haushaltsrücklagen</b>	<b>0,00</b>	<b>0,00</b>	<b>0,00</b>
2401	Zuweisungen an Haushaltsrücklagen			
<b>SA01</b>	<b>Saldo (01) Haushaltsrücklagen (230 - 240)</b>	<b>75.500,00</b>	<b>195.400,00</b>	<b>103.424,37</b>
<b>SA00</b>	<b>Saldo (00) Nettoergebnis nach Haushaltsrücklagen (Saldo 0 + Saldo 01)</b>	<b>2.797.700,00</b>	<b>2.834.900,00</b>	<b>2.619.750,92</b>

## Finanzierungshaushalt Bereichsbudget 1. und 2. Ebene (Anlage 1b)



## Vertretungskörper und allgemeine Verwaltung (Gruppe 0)

MVAG	Mittelverwendungs- und aufbringungsgruppen (1. und 2. Ebene)	VA 2026	VA 2025	RA 2024
<b>311</b>	<b>Einzahlungen aus operativer Verwaltungstätigkeit</b>	<b>3.700,00</b>	<b>3.900,00</b>	<b>7.147,14</b>
3111	Einzahlungen aus eigenen Abgaben			
3112	Einzahlungen aus Ertragsanteilen			
3113	Einzahlungen aus Gebühren			
3114	Einzahlungen aus Leistungen	3.300,00	3.300,00	6.477,29
3115	Einzahlungen aus Besitz und wirtschaftlicher Tätigkeit			
3116	Einzahlungen aus Veräußerung von geringwertigen Wirtschaftsgütern (GWG) und sonstige Einzahlungen	400,00	600,00	669,85
<b>312</b>	<b>Einzahlungen aus Transfers</b>	<b>2.100,00</b>	<b>2.300,00</b>	<b>2.575,72</b>
3121	Transferzahlungen von Trägern des öffentlichen Rechts	2.100,00	2.300,00	2.575,72
3122	Transferzahlungen von Beteiligungen			
3123	Transferzahlungen von Unternehmen (inkl. Finanzunternehmen)			
3124	Transferzahlungen von Haushalten und Organisationen ohne Erwerbscharakter			
3125	Transferzahlungen vom Ausland			
3126	Investitions- und Tilgungszuschüsse zwischen Unternehmungen und Betrieben der Gebietskörperschaft und der Gebietskörperschaft			
<b>313</b>	<b>Einzahlungen aus Finanzerträgen</b>	<b>0,00</b>	<b>0,00</b>	<b>0,00</b>
3131	Einzahlungen aus Zinserträgen			
3132	Einzahlungen aus Zinsen aus derivativen Finanzinstrumenten mit und ohne Grundgeschäft			
3133	Einzahlungen aus Gewinnentnahmen von marktbestimmten Betrieben			
3134	Sonstige Einzahlungen aus Finanzerträgen			
3135	Einzahlungen aus Dividenden/Gewinnausschüttungen			
<b>31</b>	<b>Summe Einzahlungen operative Gebarung</b>	<b>5.800,00</b>	<b>6.200,00</b>	<b>9.722,86</b>
<b>321</b>	<b>Auszahlungen aus Personalaufwand</b>	<b>204.900,00</b>	<b>188.800,00</b>	<b>189.970,84</b>
3211	Auszahlungen für Personalaufwand (Bezüge, Nebengebühren, und Mehrleistungsvergütungen)	150.000,00	140.900,00	143.056,41
3212	Auszahlungen für gesetzliche und freiwillige Sozialaufwendungen	54.400,00	47.400,00	46.504,17
3213	Auszahlungen aus sonstigem Personalaufwand	500,00	500,00	410,26
<b>322</b>	<b>Auszahlungen aus Sachaufwand</b>	<b>306.700,00</b>	<b>307.600,00</b>	<b>270.902,55</b>
3221	Auszahlungen für Gebrauchs- und Verbrauchsgüter, Handelswaren	7.500,00	7.200,00	3.835,94
3222	Auszahlungen für Verwaltungs- und Betriebsaufwand	31.000,00	32.500,00	32.680,46
3223	Auszahlungen für Leasing- und Mietaufwand	4.200,00	4.200,00	2.859,17
3224	Auszahlungen für Instandhaltung	26.600,00	26.200,00	21.213,89
3225	Sonstige Auszahlungen aus Sachaufwand	237.400,00	237.500,00	210.313,09
3226	Auszahlungen aus der Inanspruchnahme von Haftungen			
<b>323</b>	<b>Auszahlungen aus Transfers</b>	<b>21.000,00</b>	<b>21.400,00</b>	<b>22.127,24</b>
3231	Transferzahlungen an Träger des öffentlichen Rechts	16.600,00	15.400,00	14.955,26

## Vertretungskörper und allgemeine Verwaltung (Gruppe 0)

MVAG	Mittelverwendungs- und aufbringungsgruppen (1. und 2. Ebene)	VA 2026	VA 2025	RA 2024
3232	Transferzahlungen an Beteiligungen			
3233	Transferzahlungen an Unternehmen (inkl. Finanzunternehmen)			
3234	Transferzahlungen an Haushalte und Organisationen ohne Erwerbscharakter	4.400,00	6.000,00	7.171,98
3235	Transferzahlungen an das Ausland			
3236	Investitions- und Tilgungszuschüsse zwischen Unternehmungen und Betrieben der Gebietskörperschaft und der Gebietskörperschaft			
<b>324</b>	<b>Auszahlungen aus Finanzaufwand</b>	<b>2.100,00</b>	<b>2.400,00</b>	<b>2.575,72</b>
3241	Auszahlungen für Zinsen	2.100,00	2.400,00	2.575,72
3242	Auszahlungen für Zinsen aus derivativen Finanzinstrumenten mit und ohne Grundgeschäft			
3243	Auszahlungen aus Gewinnentnahmen von marktbestimmten Betrieben			
3244	Sonstige Auszahlungen aus Finanzaufwendungen			
<b>32</b>	<b>Summe Auszahlungen operative Gebarung</b>	<b>534.700,00</b>	<b>520.200,00</b>	<b>485.576,35</b>
<b>SA1</b>	<b>Saldo (1) Geldfluss aus der operativen Gebarung (31 – 32)</b>	<b>-528.900,00</b>	<b>-514.000,00</b>	<b>-475.853,49</b>
<b>331</b>	<b>Einzahlungen aus der Investitionstätigkeit</b>	<b>0,00</b>	<b>0,00</b>	<b>0,00</b>
3311	Einzahlungen aus der Veräußerung von immateriellem Vermögen			
3312	Einzahlungen aus der Veräußerung von Grundstücken und Grundstückeinrichtungen			
3313	Einzahlungen aus der Veräußerung von Gebäuden und Bauten			
3314	Einzahlungen aus der Veräußerung von technischen Anlagen, Fahrzeugen und Maschinen			
3315	Einzahlungen aus der Veräußerung von Amts-, Betriebs- und Geschäftsausstattung			
3316	Einzahlungen aus der Veräußerung von Kulturgütern			
3317	Einzahlungen aus der Veräußerung von Beteiligungen			
3318	Einzahlungen aus der Veräußerung von kofinanzierten Schutzbauten			
<b>332</b>	<b>Einzahlungen aus der Rückzahlung von Darlehen sowie gewährten Vorschüssen</b>	<b>0,00</b>	<b>0,00</b>	<b>0,00</b>
3321	Einzahlungen aus Darlehen an Träger des öffentlichen Rechts			
3322	Einzahlungen aus Darlehen an Beteiligungen			
3323	Einzahlungen aus Darlehen an Unternehmen und Haushalte			
3325	Einzahlungen aus Vorschüssen und Anzahlungen			
<b>333</b>	<b>Einzahlungen aus Kapitaltransfers</b>	<b>0,00</b>	<b>0,00</b>	<b>9.765,00</b>
3331	Kapitaltransferzahlungen von Trägern des öffentlichen Rechts			9.765,00
3332	Kapitaltransferzahlungen von Beteiligungen			
3333	Kapitaltransferzahlungen von Unternehmen			
3334	Kapitaltransferzahlungen von Haushalten und Organisationen ohne Erwerbscharakter			
3335	Kapitaltransferzahlungen vom Ausland			
<b>33</b>	<b>Summe Einzahlungen investive Gebarung</b>	<b>0,00</b>	<b>0,00</b>	<b>9.765,00</b>

## Vertretungskörper und allgemeine Verwaltung (Gruppe 0)

MVAG	Mittelverwendungs- und aufbringungsgruppen (1. und 2. Ebene)	VA 2026	VA 2025	RA 2024
<b>341</b>	<b>Auszahlungen aus der Investitionstätigkeit</b>	<b>20.000,00</b>	<b>6.000,00</b>	<b>28.753,28</b>
3411	Auszahlungen für den Erwerb von immateriellem Vermögen		1.000,00	25.113,28
3412	Auszahlungen für den Erwerb von Grundstücken und Grundstückseinrichtungen			
3413	Auszahlungen für den Erwerb von Gebäuden und Bauten			
3414	Auszahlungen für den Erwerb von technischen Anlagen, Fahrzeugen und Maschinen			
3415	Auszahlungen für den Erwerb von Amts-, Betriebs- und Geschäftsausstattung	20.000,00	5.000,00	3.640,00
3416	Auszahlungen für den Erwerb von Kulturgütern			
3417	Auszahlungen für den Erwerb von Beteiligungen			
3418	Auszahlungen für den Erwerb von kofinanzierten Schutzbauten			
<b>342</b>	<b>Auszahlungen aus der Gewährung von Darlehen sowie gewährten Vorschüssen</b>	<b>0,00</b>	<b>0,00</b>	<b>0,00</b>
3421	Auszahlungen von Darlehen an Träger des öffentlichen Rechts			
3422	Auszahlungen von Darlehen an Beteiligungen			
3423	Auszahlungen von Darlehen an Unternehmen und Haushalte			
3425	Auszahlungen von Vorschüssen und Anzahlungen			
<b>343</b>	<b>Auszahlungen aus Kapitaltransfers</b>	<b>0,00</b>	<b>0,00</b>	<b>0,00</b>
3431	Kapitaltransferzahlungen an Träger des öffentlichen Rechts			
3432	Kapitaltransferzahlungen an Beteiligungen			
3433	Kapitaltransferzahlungen an Unternehmen (Finanzunternehmen)			
3434	Kapitaltransferzahlungen an Haushalte und Organisationen ohne Erwerbscharakter			
3435	Kapitaltransferzahlungen an das Ausland			
<b>34</b>	<b>Summe Auszahlungen investive Gebarung</b>	<b>20.000,00</b>	<b>6.000,00</b>	<b>28.753,28</b>
<b>SA2</b>	<b>Saldo (2) Geldfluss aus der investiven Gebarung (33 – 34)</b>	<b>-20.000,00</b>	<b>-6.000,00</b>	<b>-18.988,28</b>
<b>SA3</b>	<b>Saldo (3) Nettofinanzierungssaldo (Saldo 1 + Saldo 2)</b>	<b>-548.900,00</b>	<b>-520.000,00</b>	<b>-494.841,77</b>
<b>351</b>	<b>Einzahlungen aus der Aufnahme von Finanzschulden</b>	<b>0,00</b>	<b>0,00</b>	<b>0,00</b>
3511	Einzahlungen aus empfangenen Darlehen von öffentlichen Körperschaften und Rechtsträgern			
3512	Einzahlungen aus empfangenen Darlehen von Beteiligungen			
3513	Einzahlungen aus empfangenen Darlehen von Unternehmen und privaten Haushalten			
3514	Einzahlungen aus Finanzschulden (Finanzunternehmen)			
3515	Einzahlungen aus Aufnahmen von Leasingverbindlichkeiten			
<b>353</b>	<b>Einzahlungen infolge eines Kapitaltausches bei derivativen Finanzinstrumenten mit Grundgeschäft</b>	<b>0,00</b>	<b>0,00</b>	<b>0,00</b>
3530	Einzahlungen infolge eines Kapitaltausches bei derivativen Finanzinstrumenten mit Grundgeschäft			
<b>355</b>	<b>Einzahlungen aus dem Abgang von Finanzinstrumenten</b>	<b>0,00</b>	<b>0,00</b>	<b>0,00</b>

## Vertretungskörper und allgemeine Verwaltung (Gruppe 0)

MVAG	Mittelverwendungs- und aufbringungsgruppen (1. und 2. Ebene)	VA 2026	VA 2025	RA 2024
3550	Einzahlungen aus dem Abgang von Finanzinstrumenten			
<b>35</b>	<b>Summe Einzahlungen aus der Finanzierungstätigkeit</b>	<b>0,00</b>	<b>0,00</b>	<b>0,00</b>
<b>361</b>	<b>Auszahlungen aus der Tilgung von Finanzschulden</b>	<b>16.800,00</b>	<b>16.800,00</b>	<b>16.720,00</b>
3611	Auszahlungen aus empfangenen Darlehen von öffentlichen Körperschaften und Rechtsträgern			
3612	Auszahlungen aus empfangenen Darlehen von Beteiligungen			
3613	Auszahlungen aus empfangenen Darlehen von Unternehmen und privaten Haushalten			
3614	Auszahlungen aus Finanzschulden	16.800,00	16.800,00	16.720,00
3615	Auszahlungen aus Rückzahlungen von Leasingverbindlichkeiten			
<b>363</b>	<b>Auszahlungen infolge eines Kapitaltausches bei derivativen Finanzinstrumenten mit Grundgeschäft</b>	<b>0,00</b>	<b>0,00</b>	<b>0,00</b>
3630	Auszahlungen infolge eines Kapitaltausches bei derivativen Finanzinstrumenten mit Grundgeschäft			
<b>365</b>	<b>Auszahlungen für den Erwerb von Finanzinstrumenten</b>	<b>0,00</b>	<b>0,00</b>	<b>0,00</b>
3650	Auszahlungen für den Erwerb von Finanzinstrumenten			
<b>36</b>	<b>Summe Auszahlungen aus der Finanzierungstätigkeit</b>	<b>16.800,00</b>	<b>16.800,00</b>	<b>16.720,00</b>
<b>SA4</b>	<b>Saldo (4) Geldfluss aus der Finanzierungstätigkeit (35 – 36)</b>	<b>-16.800,00</b>	<b>-16.800,00</b>	<b>-16.720,00</b>
<b>SA5</b>	<b>Saldo (5) Geldfluss aus der voranschlagswirksamen Gebarung (Saldo 3 + Saldo 4)</b>	<b>-565.700,00</b>	<b>-536.800,00</b>	<b>-511.561,77</b>



## Öffentliche Ordnung und Sicherheit (Gruppe 1)

MVAG	Mittelverwendungs- und aufbringungsgruppen (1. und 2. Ebene)	VA 2026	VA 2025	RA 2024
<b>311</b>	<b>Einzahlungen aus operativer Verwaltungstätigkeit</b>	<b>5.500,00</b>	<b>6.400,00</b>	<b>3.599,73</b>
3111	Einzahlungen aus eigenen Abgaben			
3112	Einzahlungen aus Ertragsanteilen			
3113	Einzahlungen aus Gebühren			
3114	Einzahlungen aus Leistungen	5.400,00	6.200,00	3.527,77
3115	Einzahlungen aus Besitz und wirtschaftlicher Tätigkeit			
3116	Einzahlungen aus Veräußerung von geringwertigen Wirtschaftsgütern (GWG) und sonstige Einzahlungen	100,00	200,00	71,96
<b>312</b>	<b>Einzahlungen aus Transfers</b>	<b>5.700,00</b>	<b>42.800,00</b>	<b>88.451,18</b>
3121	Transferzahlungen von Trägern des öffentlichen Rechts	5.700,00	42.800,00	88.451,18
3122	Transferzahlungen von Beteiligungen			
3123	Transferzahlungen von Unternehmen (inkl. Finanzunternehmen)			
3124	Transferzahlungen von Haushalten und Organisationen ohne Erwerbscharakter			
3125	Transferzahlungen vom Ausland			
3126	Investitions- und Tilgungszuschüsse zwischen Unternehmungen und Betrieben der Gebietskörperschaft und der Gebietskörperschaft			
<b>313</b>	<b>Einzahlungen aus Finanzerträgen</b>	<b>0,00</b>	<b>0,00</b>	<b>0,00</b>
3131	Einzahlungen aus Zinserträgen			
3132	Einzahlungen aus Zinsen aus derivativen Finanzinstrumenten mit und ohne Grundgeschäft			
3133	Einzahlungen aus Gewinnentnahmen von marktbestimmten Betrieben			
3134	Sonstige Einzahlungen aus Finanzerträgen			
3135	Einzahlungen aus Dividenden/Gewinnausschüttungen			
<b>31</b>	<b>Summe Einzahlungen operative Gebarung</b>	<b>11.200,00</b>	<b>49.200,00</b>	<b>92.050,91</b>
<b>321</b>	<b>Auszahlungen aus Personalaufwand</b>	<b>0,00</b>	<b>0,00</b>	<b>0,00</b>
3211	Auszahlungen für Personalaufwand (Bezüge, Nebengebühren, und Mehrleistungsvergütungen)			
3212	Auszahlungen für gesetzliche und freiwillige Sozialaufwendungen			
3213	Auszahlungen aus sonstigem Personalaufwand			
<b>322</b>	<b>Auszahlungen aus Sachaufwand</b>	<b>21.600,00</b>	<b>21.200,00</b>	<b>18.054,91</b>
3221	Auszahlungen für Gebrauchs- und Verbrauchsgüter, Handelswaren	2.700,00	2.600,00	2.100,40
3222	Auszahlungen für Verwaltungs- und Betriebsaufwand	11.600,00	11.300,00	10.634,06
3223	Auszahlungen für Leasing- und Mietaufwand			
3224	Auszahlungen für Instandhaltung	2.100,00	2.100,00	1.186,80
3225	Sonstige Auszahlungen aus Sachaufwand	5.200,00	5.200,00	4.133,65
3226	Auszahlungen aus der Inanspruchnahme von Haftungen			
<b>323</b>	<b>Auszahlungen aus Transfers</b>	<b>11.500,00</b>	<b>2.500,00</b>	<b>487,18</b>
3231	Transferzahlungen an Träger des öffentlichen Rechts			

## Öffentliche Ordnung und Sicherheit (Gruppe 1)

MVAG	Mittelverwendungs- und aufbringungsgruppen (1. und 2. Ebene)	VA 2026	VA 2025	RA 2024
3232	Transferzahlungen an Beteiligungen			
3233	Transferzahlungen an Unternehmen (inkl. Finanzunternehmen)			
3234	Transferzahlungen an Haushalte und Organisationen ohne Erwerbscharakter	11.500,00	2.500,00	487,18
3235	Transferzahlungen an das Ausland			
3236	Investitions- und Tilgungszuschüsse zwischen Unternehmungen und Betrieben der Gebietskörperschaft und der Gebietskörperschaft			
<b>324</b>	<b>Auszahlungen aus Finanzaufwand</b>	<b>12.600,00</b>	<b>13.700,00</b>	<b>13.940,25</b>
3241	Auszahlungen für Zinsen	12.600,00	13.700,00	13.940,25
3242	Auszahlungen für Zinsen aus derivativen Finanzinstrumenten mit und ohne Grundgeschäft			
3243	Auszahlungen aus Gewinnentnahmen von marktbestimmten Betrieben			
3244	Sonstige Auszahlungen aus Finanzaufwendungen			
<b>32</b>	<b>Summe Auszahlungen operative Gebarung</b>	<b>45.700,00</b>	<b>37.400,00</b>	<b>32.482,34</b>
<b>SA1</b>	<b>Saldo (1) Geldfluss aus der operativen Gebarung (31 – 32)</b>	<b>-34.500,00</b>	<b>11.800,00</b>	<b>59.568,57</b>
<b>331</b>	<b>Einzahlungen aus der Investitionstätigkeit</b>	<b>0,00</b>	<b>0,00</b>	<b>0,00</b>
3311	Einzahlungen aus der Veräußerung von immateriellem Vermögen			
3312	Einzahlungen aus der Veräußerung von Grundstücken und Grundstückeinrichtungen			
3313	Einzahlungen aus der Veräußerung von Gebäuden und Bauten			
3314	Einzahlungen aus der Veräußerung von technischen Anlagen, Fahrzeugen und Maschinen			
3315	Einzahlungen aus der Veräußerung von Amts-, Betriebs- und Geschäftsausstattung			
3316	Einzahlungen aus der Veräußerung von Kulturgütern			
3317	Einzahlungen aus der Veräußerung von Beteiligungen			
3318	Einzahlungen aus der Veräußerung von kofinanzierten Schutzbauten			
<b>332</b>	<b>Einzahlungen aus der Rückzahlung von Darlehen sowie gewährten Vorschüssen</b>	<b>0,00</b>	<b>0,00</b>	<b>0,00</b>
3321	Einzahlungen aus Darlehen an Träger des öffentlichen Rechts			
3322	Einzahlungen aus Darlehen an Beteiligungen			
3323	Einzahlungen aus Darlehen an Unternehmen und Haushalte			
3325	Einzahlungen aus Vorschüssen und Anzahlungen			
<b>333</b>	<b>Einzahlungen aus Kapitaltransfers</b>	<b>0,00</b>	<b>78.400,00</b>	<b>110.000,00</b>
3331	Kapitaltransferzahlungen von Trägern des öffentlichen Rechts		78.400,00	110.000,00
3332	Kapitaltransferzahlungen von Beteiligungen			
3333	Kapitaltransferzahlungen von Unternehmen			
3334	Kapitaltransferzahlungen von Haushalten und Organisationen ohne Erwerbscharakter			
3335	Kapitaltransferzahlungen vom Ausland			
<b>33</b>	<b>Summe Einzahlungen investive Gebarung</b>	<b>0,00</b>	<b>78.400,00</b>	<b>110.000,00</b>

## Öffentliche Ordnung und Sicherheit (Gruppe 1)

MVAG	Mittelverwendungs- und aufbringungsgruppen (1. und 2. Ebene)	VA 2026	VA 2025	RA 2024
<b>341</b>	<b>Auszahlungen aus der Investitionstätigkeit</b>	<b>4.500,00</b>	<b>122.200,00</b>	<b>299.086,21</b>
3411	Auszahlungen für den Erwerb von immateriellem Vermögen			
3412	Auszahlungen für den Erwerb von Grundstücken und Grundstückseinrichtungen	4.500,00		
3413	Auszahlungen für den Erwerb von Gebäuden und Bauten			
3414	Auszahlungen für den Erwerb von technischen Anlagen, Fahrzeugen und Maschinen		122.200,00	299.086,21
3415	Auszahlungen für den Erwerb von Amts-, Betriebs- und Geschäftsausstattung			
3416	Auszahlungen für den Erwerb von Kulturgütern			
3417	Auszahlungen für den Erwerb von Beteiligungen			
3418	Auszahlungen für den Erwerb von kofinanzierten Schutzbauten			
<b>342</b>	<b>Auszahlungen aus der Gewährung von Darlehen sowie gewährten Vorschüssen</b>	<b>0,00</b>	<b>0,00</b>	<b>0,00</b>
3421	Auszahlungen von Darlehen an Träger des öffentlichen Rechts			
3422	Auszahlungen von Darlehen an Beteiligungen			
3423	Auszahlungen von Darlehen an Unternehmen und Haushalte			
3425	Auszahlungen von Vorschüssen und Anzahlungen			
<b>343</b>	<b>Auszahlungen aus Kapitaltransfers</b>	<b>0,00</b>	<b>0,00</b>	<b>0,00</b>
3431	Kapitaltransferzahlungen an Träger des öffentlichen Rechts			
3432	Kapitaltransferzahlungen an Beteiligungen			
3433	Kapitaltransferzahlungen an Unternehmen (Finanzunternehmen)			
3434	Kapitaltransferzahlungen an Haushalte und Organisationen ohne Erwerbscharakter			
3435	Kapitaltransferzahlungen an das Ausland			
<b>34</b>	<b>Summe Auszahlungen investive Gebarung</b>	<b>4.500,00</b>	<b>122.200,00</b>	<b>299.086,21</b>
<b>SA2</b>	<b>Saldo (2) Geldfluss aus der investiven Gebarung (33 – 34)</b>	<b>-4.500,00</b>	<b>-43.800,00</b>	<b>-189.086,21</b>
<b>SA3</b>	<b>Saldo (3) Nettofinanzierungssaldo (Saldo 1 + Saldo 2)</b>	<b>-39.000,00</b>	<b>-32.000,00</b>	<b>-129.517,64</b>
<b>351</b>	<b>Einzahlungen aus der Aufnahme von Finanzschulden</b>	<b>0,00</b>	<b>0,00</b>	<b>0,00</b>
3511	Einzahlungen aus empfangenen Darlehen von öffentlichen Körperschaften und Rechtsträgern			
3512	Einzahlungen aus empfangenen Darlehen von Beteiligungen			
3513	Einzahlungen aus empfangenen Darlehen von Unternehmen und privaten Haushalten			
3514	Einzahlungen aus Finanzschulden (Finanzunternehmen)			
3515	Einzahlungen aus Aufnahmen von Leasingverbindlichkeiten			
<b>353</b>	<b>Einzahlungen infolge eines Kapitaltausches bei derivativen Finanzinstrumenten mit Grundgeschäft</b>	<b>0,00</b>	<b>0,00</b>	<b>0,00</b>
3530	Einzahlungen infolge eines Kapitaltausches bei derivativen Finanzinstrumenten mit Grundgeschäft			
<b>355</b>	<b>Einzahlungen aus dem Abgang von Finanzinstrumenten</b>	<b>0,00</b>	<b>0,00</b>	<b>0,00</b>

## Öffentliche Ordnung und Sicherheit (Gruppe 1)

MVAG	Mittelverwendungs- und aufbringungsgruppen (1. und 2. Ebene)	VA 2026	VA 2025	RA 2024
3550	Einzahlungen aus dem Abgang von Finanzinstrumenten			
<b>35</b>	<b>Summe Einzahlungen aus der Finanzierungstätigkeit</b>	<b>0,00</b>	<b>0,00</b>	<b>0,00</b>
<b>361</b>	<b>Auszahlungen aus der Tilgung von Finanzschulden</b>	<b>49.300,00</b>	<b>32.600,00</b>	<b>32.533,34</b>
3611	Auszahlungen aus empfangenen Darlehen von öffentlichen Körperschaften und Rechtsträgern			
3612	Auszahlungen aus empfangenen Darlehen von Beteiligungen			
3613	Auszahlungen aus empfangenen Darlehen von Unternehmen und privaten Haushalten			
3614	Auszahlungen aus Finanzschulden	49.300,00	32.600,00	32.533,34
3615	Auszahlungen aus Rückzahlungen von Leasingverbindlichkeiten			
<b>363</b>	<b>Auszahlungen infolge eines Kapitaltausches bei derivativen Finanzinstrumenten mit Grundgeschäft</b>	<b>0,00</b>	<b>0,00</b>	<b>0,00</b>
3630	Auszahlungen infolge eines Kapitaltausches bei derivativen Finanzinstrumenten mit Grundgeschäft			
<b>365</b>	<b>Auszahlungen für den Erwerb von Finanzinstrumenten</b>	<b>0,00</b>	<b>0,00</b>	<b>0,00</b>
3650	Auszahlungen für den Erwerb von Finanzinstrumenten			
<b>36</b>	<b>Summe Auszahlungen aus der Finanzierungstätigkeit</b>	<b>49.300,00</b>	<b>32.600,00</b>	<b>32.533,34</b>
<b>SA4</b>	<b>Saldo (4) Geldfluss aus der Finanzierungstätigkeit (35 – 36)</b>	<b>-49.300,00</b>	<b>-32.600,00</b>	<b>-32.533,34</b>
<b>SA5</b>	<b>Saldo (5) Geldfluss aus der voranschlagswirksamen Gebarung (Saldo 3 + Saldo 4)</b>	<b>-88.300,00</b>	<b>-64.600,00</b>	<b>-162.050,98</b>

## Unterricht, Erziehung, Sport und Wissenschaft (Gruppe 2)

MVAG	Mittelverwendungs- und aufbringungsgruppen (1. und 2. Ebene)	VA 2026	VA 2025	RA 2024
<b>311</b>	<b>Einzahlungen aus operativer Verwaltungstätigkeit</b>	<b>40.500,00</b>	<b>57.400,00</b>	<b>31.373,01</b>
3111	Einzahlungen aus eigenen Abgaben			
3112	Einzahlungen aus Ertragsanteilen			
3113	Einzahlungen aus Gebühren			
3114	Einzahlungen aus Leistungen	23.100,00	25.600,00	14.472,16
3115	Einzahlungen aus Besitz und wirtschaftlicher Tätigkeit	1.700,00	1.700,00	2.602,00
3116	Einzahlungen aus Veräußerung von geringwertigen Wirtschaftsgütern (GWG) und sonstige Einzahlungen	15.700,00	30.100,00	14.298,85
<b>312</b>	<b>Einzahlungen aus Transfers</b>	<b>135.500,00</b>	<b>86.600,00</b>	<b>15.685,26</b>
3121	Transferzahlungen von Trägern des öffentlichen Rechts	129.900,00	81.000,00	15.685,26
3122	Transferzahlungen von Beteiligungen			
3123	Transferzahlungen von Unternehmen (inkl. Finanzunternehmen)	5.600,00	5.600,00	
3124	Transferzahlungen von Haushalten und Organisationen ohne Erwerbscharakter			
3125	Transferzahlungen vom Ausland			
3126	Investitions- und Tilgungszuschüsse zwischen Unternehmungen und Betrieben der Gebietskörperschaft und der Gebietskörperschaft			
<b>313</b>	<b>Einzahlungen aus Finanzerträgen</b>	<b>0,00</b>	<b>0,00</b>	<b>0,00</b>
3131	Einzahlungen aus Zinserträgen			
3132	Einzahlungen aus Zinsen aus derivativen Finanzinstrumenten mit und ohne Grundgeschäft			
3133	Einzahlungen aus Gewinnentnahmen von marktbestimmten Betrieben			
3134	Sonstige Einzahlungen aus Finanzerträgen			
3135	Einzahlungen aus Dividenden/Gewinnausschüttungen			
<b>31</b>	<b>Summe Einzahlungen operative Gebarung</b>	<b>176.000,00</b>	<b>144.000,00</b>	<b>47.058,27</b>
<b>321</b>	<b>Auszahlungen aus Personalaufwand</b>	<b>403.700,00</b>	<b>367.100,00</b>	<b>337.907,18</b>
3211	Auszahlungen für Personalaufwand (Bezüge, Nebengebühren, und Mehrleistungsvergütungen)	320.700,00	294.500,00	271.204,25
3212	Auszahlungen für gesetzliche und freiwillige Sozialaufwendungen	81.700,00	71.300,00	65.889,02
3213	Auszahlungen aus sonstigem Personalaufwand	1.300,00	1.300,00	813,91
<b>322</b>	<b>Auszahlungen aus Sachaufwand</b>	<b>451.200,00</b>	<b>473.700,00</b>	<b>331.904,85</b>
3221	Auszahlungen für Gebrauchs- und Verbrauchsgüter, Handelswaren	25.700,00	29.500,00	24.195,35
3222	Auszahlungen für Verwaltungs- und Betriebsaufwand	68.300,00	60.900,00	64.595,56
3223	Auszahlungen für Leasing- und Mietaufwand	106.100,00	103.600,00	103.043,94
3224	Auszahlungen für Instandhaltung	130.000,00	52.200,00	37.854,28
3225	Sonstige Auszahlungen aus Sachaufwand	121.100,00	227.500,00	102.215,72
3226	Auszahlungen aus der Inanspruchnahme von Haftungen			
<b>323</b>	<b>Auszahlungen aus Transfers</b>	<b>155.300,00</b>	<b>157.500,00</b>	<b>113.370,25</b>
3231	Transferzahlungen an Träger des öffentlichen Rechts	148.800,00	145.200,00	94.058,07

**Unterricht, Erziehung, Sport und Wissenschaft (Gruppe 2)**

MVAG	Mittelverwendungs- und aufbringungsgruppen (1. und 2. Ebene)	VA 2026	VA 2025	RA 2024
3232	Transferzahlungen an Beteiligungen			
3233	Transferzahlungen an Unternehmen (inkl. Finanzunternehmen)			
3234	Transferzahlungen an Haushalte und Organisationen ohne Erwerbscharakter	6.500,00	12.300,00	19.312,18
3235	Transferzahlungen an das Ausland			
3236	Investitions- und Tilgungszuschüsse zwischen Unternehmungen und Betrieben der Gebietskörperschaft und der Gebietskörperschaft			
<b>324</b>	<b>Auszahlungen aus Finanzaufwand</b>	<b>2.200,00</b>	<b>6.700,00</b>	<b>8.239,40</b>
3241	Auszahlungen für Zinsen	2.200,00	6.700,00	8.239,40
3242	Auszahlungen für Zinsen aus derivativen Finanzinstrumenten mit und ohne Grundgeschäft			
3243	Auszahlungen aus Gewinnentnahmen von marktbestimmten Betrieben			
3244	Sonstige Auszahlungen aus Finanzaufwendungen			
<b>32</b>	<b>Summe Auszahlungen operative Gebarung</b>	<b>1.012.400,00</b>	<b>1.005.000,00</b>	<b>791.421,68</b>
<b>SA1</b>	<b>Saldo (1) Geldfluss aus der operativen Gebarung (31 – 32)</b>	<b>-836.400,00</b>	<b>-861.000,00</b>	<b>-744.363,41</b>
<b>331</b>	<b>Einzahlungen aus der Investitionstätigkeit</b>	<b>0,00</b>	<b>0,00</b>	<b>0,00</b>
3311	Einzahlungen aus der Veräußerung von immateriellem Vermögen			
3312	Einzahlungen aus der Veräußerung von Grundstücken und Grundstückeinrichtungen			
3313	Einzahlungen aus der Veräußerung von Gebäuden und Bauten			
3314	Einzahlungen aus der Veräußerung von technischen Anlagen, Fahrzeugen und Maschinen			
3315	Einzahlungen aus der Veräußerung von Amts-, Betriebs- und Geschäftsausstattung			
3316	Einzahlungen aus der Veräußerung von Kulturgütern			
3317	Einzahlungen aus der Veräußerung von Beteiligungen			
3318	Einzahlungen aus der Veräußerung von kofinanzierten Schutzbauten			
<b>332</b>	<b>Einzahlungen aus der Rückzahlung von Darlehen sowie gewährten Vorschüssen</b>	<b>0,00</b>	<b>0,00</b>	<b>0,00</b>
3321	Einzahlungen aus Darlehen an Träger des öffentlichen Rechts			
3322	Einzahlungen aus Darlehen an Beteiligungen			
3323	Einzahlungen aus Darlehen an Unternehmen und Haushalte			
3325	Einzahlungen aus Vorschüssen und Anzahlungen			
<b>333</b>	<b>Einzahlungen aus Kapitaltransfers</b>	<b>0,00</b>	<b>0,00</b>	<b>0,00</b>
3331	Kapitaltransferzahlungen von Trägern des öffentlichen Rechts			
3332	Kapitaltransferzahlungen von Beteiligungen			
3333	Kapitaltransferzahlungen von Unternehmen			
3334	Kapitaltransferzahlungen von Haushalten und Organisationen ohne Erwerbscharakter			
3335	Kapitaltransferzahlungen vom Ausland			
<b>33</b>	<b>Summe Einzahlungen investive Gebarung</b>	<b>0,00</b>	<b>0,00</b>	<b>0,00</b>

## Unterricht, Erziehung, Sport und Wissenschaft (Gruppe 2)

MVAG	Mittelverwendungs- und aufbringungsgruppen (1. und 2. Ebene)	VA 2026	VA 2025	RA 2024
<b>341</b>	<b>Auszahlungen aus der Investitionstätigkeit</b>	<b>6.500,00</b>	<b>9.500,00</b>	<b>6.084,75</b>
3411	Auszahlungen für den Erwerb von immateriellem Vermögen			
3412	Auszahlungen für den Erwerb von Grundstücken und Grundstückseinrichtungen			
3413	Auszahlungen für den Erwerb von Gebäuden und Bauten		5.000,00	
3414	Auszahlungen für den Erwerb von technischen Anlagen, Fahrzeugen und Maschinen			
3415	Auszahlungen für den Erwerb von Amts-, Betriebs- und Geschäftsausstattung	6.500,00	4.500,00	6.084,75
3416	Auszahlungen für den Erwerb von Kulturgütern			
3417	Auszahlungen für den Erwerb von Beteiligungen			
3418	Auszahlungen für den Erwerb von kofinanzierten Schutzbauten			
<b>342</b>	<b>Auszahlungen aus der Gewährung von Darlehen sowie gewährten Vorschüssen</b>	<b>0,00</b>	<b>0,00</b>	<b>0,00</b>
3421	Auszahlungen von Darlehen an Träger des öffentlichen Rechts			
3422	Auszahlungen von Darlehen an Beteiligungen			
3423	Auszahlungen von Darlehen an Unternehmen und Haushalte			
3425	Auszahlungen von Vorschüssen und Anzahlungen			
<b>343</b>	<b>Auszahlungen aus Kapitaltransfers</b>	<b>0,00</b>	<b>0,00</b>	<b>0,00</b>
3431	Kapitaltransferzahlungen an Träger des öffentlichen Rechts			
3432	Kapitaltransferzahlungen an Beteiligungen			
3433	Kapitaltransferzahlungen an Unternehmen (Finanzunternehmen)			
3434	Kapitaltransferzahlungen an Haushalte und Organisationen ohne Erwerbscharakter			
3435	Kapitaltransferzahlungen an das Ausland			
<b>34</b>	<b>Summe Auszahlungen investive Gebarung</b>	<b>6.500,00</b>	<b>9.500,00</b>	<b>6.084,75</b>
<b>SA2</b>	<b>Saldo (2) Geldfluss aus der investiven Gebarung (33 – 34)</b>	<b>-6.500,00</b>	<b>-9.500,00</b>	<b>-6.084,75</b>
<b>SA3</b>	<b>Saldo (3) Nettofinanzierungssaldo (Saldo 1 + Saldo 2)</b>	<b>-842.900,00</b>	<b>-870.500,00</b>	<b>-750.448,16</b>
<b>351</b>	<b>Einzahlungen aus der Aufnahme von Finanzschulden</b>	<b>0,00</b>	<b>0,00</b>	<b>0,00</b>
3511	Einzahlungen aus empfangenen Darlehen von öffentlichen Körperschaften und Rechtsträgern			
3512	Einzahlungen aus empfangenen Darlehen von Beteiligungen			
3513	Einzahlungen aus empfangenen Darlehen von Unternehmen und privaten Haushalten			
3514	Einzahlungen aus Finanzschulden (Finanzunternehmen)			
3515	Einzahlungen aus Aufnahmen von Leasingverbindlichkeiten			
<b>353</b>	<b>Einzahlungen infolge eines Kapitaltausches bei derivativen Finanzinstrumenten mit Grundgeschäft</b>	<b>0,00</b>	<b>0,00</b>	<b>0,00</b>
3530	Einzahlungen infolge eines Kapitaltausches bei derivativen Finanzinstrumenten mit Grundgeschäft			
<b>355</b>	<b>Einzahlungen aus dem Abgang von Finanzinstrumenten</b>	<b>0,00</b>	<b>0,00</b>	<b>0,00</b>

**Unterricht, Erziehung, Sport und Wissenschaft (Gruppe 2)**

MVAG	Mittelverwendungs- und aufbringungsgruppen (1. und 2. Ebene)	VA 2026	VA 2025	RA 2024
3550	Einzahlungen aus dem Abgang von Finanzinstrumenten			
<b>35</b>	<b>Summe Einzahlungen aus der Finanzierungstätigkeit</b>	<b>0,00</b>	<b>0,00</b>	<b>0,00</b>
<b>361</b>	<b>Auszahlungen aus der Tilgung von Finanzschulden</b>	<b>39.900,00</b>	<b>39.900,00</b>	<b>40.240,00</b>
3611	Auszahlungen aus empfangenen Darlehen von öffentlichen Körperschaften und Rechtsträgern			
3612	Auszahlungen aus empfangenen Darlehen von Beteiligungen			
3613	Auszahlungen aus empfangenen Darlehen von Unternehmen und privaten Haushalten			
3614	Auszahlungen aus Finanzschulden	39.900,00	39.900,00	40.240,00
3615	Auszahlungen aus Rückzahlungen von Leasingverbindlichkeiten			
<b>363</b>	<b>Auszahlungen infolge eines Kapitaltausches bei derivativen Finanzinstrumenten mit Grundgeschäft</b>	<b>0,00</b>	<b>0,00</b>	<b>0,00</b>
3630	Auszahlungen infolge eines Kapitaltausches bei derivativen Finanzinstrumenten mit Grundgeschäft			
<b>365</b>	<b>Auszahlungen für den Erwerb von Finanzinstrumenten</b>	<b>0,00</b>	<b>0,00</b>	<b>0,00</b>
3650	Auszahlungen für den Erwerb von Finanzinstrumenten			
<b>36</b>	<b>Summe Auszahlungen aus der Finanzierungstätigkeit</b>	<b>39.900,00</b>	<b>39.900,00</b>	<b>40.240,00</b>
<b>SA4</b>	<b>Saldo (4) Geldfluss aus der Finanzierungstätigkeit (35 – 36)</b>	<b>-39.900,00</b>	<b>-39.900,00</b>	<b>-40.240,00</b>
<b>SA5</b>	<b>Saldo (5) Geldfluss aus der voranschlagswirksamen Gebarung (Saldo 3 + Saldo 4)</b>	<b>-882.800,00</b>	<b>-910.400,00</b>	<b>-790.688,16</b>



**Kunst, Kultur und Kultus (Gruppe 3)**

MVAG	Mittelverwendungs- und aufbringungsgruppen (1. und 2. Ebene)	VA 2026	VA 2025	RA 2024
<b>311</b>	<b>Einzahlungen aus operativer Verwaltungstätigkeit</b>	<b>3.300,00</b>	<b>7.400,00</b>	<b>2.940,00</b>
3111	Einzahlungen aus eigenen Abgaben			
3112	Einzahlungen aus Ertragsanteilen			
3113	Einzahlungen aus Gebühren	2.000,00	2.900,00	1.900,00
3114	Einzahlungen aus Leistungen	1.200,00	900,00	1.040,00
3115	Einzahlungen aus Besitz und wirtschaftlicher Tätigkeit			
3116	Einzahlungen aus Veräußerung von geringwertigen Wirtschaftsgütern (GWG) und sonstige Einzahlungen	100,00	3.600,00	
<b>312</b>	<b>Einzahlungen aus Transfers</b>	<b>0,00</b>	<b>0,00</b>	<b>117,81</b>
3121	Transferzahlungen von Trägern des öffentlichen Rechts			117,81
3122	Transferzahlungen von Beteiligungen			
3123	Transferzahlungen von Unternehmen (inkl. Finanzunternehmen)			
3124	Transferzahlungen von Haushalten und Organisationen ohne Erwerbscharakter			
3125	Transferzahlungen vom Ausland			
3126	Investitions- und Tilgungszuschüsse zwischen Unternehmungen und Betrieben der Gebietskörperschaft und der Gebietskörperschaft			
<b>313</b>	<b>Einzahlungen aus Finanzerträgen</b>	<b>0,00</b>	<b>0,00</b>	<b>0,00</b>
3131	Einzahlungen aus Zinserträgen			
3132	Einzahlungen aus Zinsen aus derivativen Finanzinstrumenten mit und ohne Grundgeschäft			
3133	Einzahlungen aus Gewinnentnahmen von marktbestimmten Betrieben			
3134	Sonstige Einzahlungen aus Finanzerträgen			
3135	Einzahlungen aus Dividenden/Gewinnausschüttungen			
<b>31</b>	<b>Summe Einzahlungen operative Gebarung</b>	<b>3.300,00</b>	<b>7.400,00</b>	<b>3.057,81</b>
<b>321</b>	<b>Auszahlungen aus Personalaufwand</b>	<b>10.200,00</b>	<b>8.500,00</b>	<b>7.293,88</b>
3211	Auszahlungen für Personalaufwand (Bezüge, Nebengebühren, und Mehrleistungsvergütungen)	7.600,00	6.700,00	5.799,54
3212	Auszahlungen für gesetzliche und freiwillige Sozialaufwendungen	2.600,00	1.800,00	1.494,34
3213	Auszahlungen aus sonstigem Personalaufwand			
<b>322</b>	<b>Auszahlungen aus Sachaufwand</b>	<b>28.400,00</b>	<b>20.200,00</b>	<b>13.376,37</b>
3221	Auszahlungen für Gebrauchs- und Verbrauchsgüter, Handelswaren	1.700,00	1.800,00	2.275,92
3222	Auszahlungen für Verwaltungs- und Betriebsaufwand	1.700,00	1.200,00	1.312,93
3223	Auszahlungen für Leasing- und Mietaufwand	600,00	800,00	396,92
3224	Auszahlungen für Instandhaltung	9.200,00	9.200,00	5.326,99
3225	Sonstige Auszahlungen aus Sachaufwand	15.200,00	7.200,00	4.063,61
3226	Auszahlungen aus der Inanspruchnahme von Haftungen			
<b>323</b>	<b>Auszahlungen aus Transfers</b>	<b>68.800,00</b>	<b>77.900,00</b>	<b>67.996,52</b>
3231	Transferzahlungen an Träger des öffentlichen Rechts	62.100,00	65.700,00	54.696,52

**Kunst, Kultur und Kultus (Gruppe 3)**

MVAG	Mittelverwendungs- und aufbringungsgruppen (1. und 2. Ebene)	VA 2026	VA 2025	RA 2024
3232	Transferzahlungen an Beteiligungen			
3233	Transferzahlungen an Unternehmen (inkl. Finanzunternehmen)			
3234	Transferzahlungen an Haushalte und Organisationen ohne Erwerbscharakter	6.700,00	12.200,00	13.300,00
3235	Transferzahlungen an das Ausland			
3236	Investitions- und Tilgungszuschüsse zwischen Unternehmungen und Betrieben der Gebietskörperschaft und der Gebietskörperschaft			
<b>324</b>	<b>Auszahlungen aus Finanzaufwand</b>	<b>0,00</b>	<b>0,00</b>	<b>0,00</b>
3241	Auszahlungen für Zinsen			
3242	Auszahlungen für Zinsen aus derivativen Finanzinstrumenten mit und ohne Grundgeschäft			
3243	Auszahlungen aus Gewinnentnahmen von marktbestimmten Betrieben			
3244	Sonstige Auszahlungen aus Finanzaufwendungen			
<b>32</b>	<b>Summe Auszahlungen operative Gebarung</b>	<b>107.400,00</b>	<b>106.600,00</b>	<b>88.666,77</b>
<b>SA1</b>	<b>Saldo (1) Geldfluss aus der operativen Gebarung (31 – 32)</b>	<b>-104.100,00</b>	<b>-99.200,00</b>	<b>-85.608,96</b>
<b>331</b>	<b>Einzahlungen aus der Investitionstätigkeit</b>	<b>0,00</b>	<b>0,00</b>	<b>0,00</b>
3311	Einzahlungen aus der Veräußerung von immateriellem Vermögen			
3312	Einzahlungen aus der Veräußerung von Grundstücken und Grundstückeinrichtungen			
3313	Einzahlungen aus der Veräußerung von Gebäuden und Bauten			
3314	Einzahlungen aus der Veräußerung von technischen Anlagen, Fahrzeugen und Maschinen			
3315	Einzahlungen aus der Veräußerung von Amts-, Betriebs- und Geschäftsausstattung			
3316	Einzahlungen aus der Veräußerung von Kulturgütern			
3317	Einzahlungen aus der Veräußerung von Beteiligungen			
3318	Einzahlungen aus der Veräußerung von kofinanzierten Schutzbauten			
<b>332</b>	<b>Einzahlungen aus der Rückzahlung von Darlehen sowie gewährten Vorschüssen</b>	<b>0,00</b>	<b>0,00</b>	<b>0,00</b>
3321	Einzahlungen aus Darlehen an Träger des öffentlichen Rechts			
3322	Einzahlungen aus Darlehen an Beteiligungen			
3323	Einzahlungen aus Darlehen an Unternehmen und Haushalte			
3325	Einzahlungen aus Vorschüssen und Anzahlungen			
<b>333</b>	<b>Einzahlungen aus Kapitaltransfers</b>	<b>0,00</b>	<b>0,00</b>	<b>0,00</b>
3331	Kapitaltransferzahlungen von Trägern des öffentlichen Rechts			
3332	Kapitaltransferzahlungen von Beteiligungen			
3333	Kapitaltransferzahlungen von Unternehmen			
3334	Kapitaltransferzahlungen von Haushalten und Organisationen ohne Erwerbscharakter			
3335	Kapitaltransferzahlungen vom Ausland			
<b>33</b>	<b>Summe Einzahlungen investive Gebarung</b>	<b>0,00</b>	<b>0,00</b>	<b>0,00</b>

**Kunst, Kultur und Kultus (Gruppe 3)**

MVAG	Mittelverwendungs- und aufbringungsgruppen (1. und 2. Ebene)	VA 2026	VA 2025	RA 2024
<b>341</b>	<b>Auszahlungen aus der Investitionstätigkeit</b>	<b>3.000,00</b>	<b>1.000,00</b>	<b>0,00</b>
3411	Auszahlungen für den Erwerb von immateriellem Vermögen			
3412	Auszahlungen für den Erwerb von Grundstücken und Grundstückseinrichtungen			
3413	Auszahlungen für den Erwerb von Gebäuden und Bauten			
3414	Auszahlungen für den Erwerb von technischen Anlagen, Fahrzeugen und Maschinen			
3415	Auszahlungen für den Erwerb von Amts-, Betriebs- und Geschäftsausstattung	3.000,00	1.000,00	
3416	Auszahlungen für den Erwerb von Kulturgütern			
3417	Auszahlungen für den Erwerb von Beteiligungen			
3418	Auszahlungen für den Erwerb von kofinanzierten Schutzbauten			
<b>342</b>	<b>Auszahlungen aus der Gewährung von Darlehen sowie gewährten Vorschüssen</b>	<b>0,00</b>	<b>0,00</b>	<b>0,00</b>
3421	Auszahlungen von Darlehen an Träger des öffentlichen Rechts			
3422	Auszahlungen von Darlehen an Beteiligungen			
3423	Auszahlungen von Darlehen an Unternehmen und Haushalte			
3425	Auszahlungen von Vorschüssen und Anzahlungen			
<b>343</b>	<b>Auszahlungen aus Kapitaltransfers</b>	<b>0,00</b>	<b>0,00</b>	<b>0,00</b>
3431	Kapitaltransferzahlungen an Träger des öffentlichen Rechts			
3432	Kapitaltransferzahlungen an Beteiligungen			
3433	Kapitaltransferzahlungen an Unternehmen (Finanzunternehmen)			
3434	Kapitaltransferzahlungen an Haushalte und Organisationen ohne Erwerbscharakter			
3435	Kapitaltransferzahlungen an das Ausland			
<b>34</b>	<b>Summe Auszahlungen investive Gebarung</b>	<b>3.000,00</b>	<b>1.000,00</b>	<b>0,00</b>
<b>SA2</b>	<b>Saldo (2) Geldfluss aus der investiven Gebarung (33 – 34)</b>	<b>-3.000,00</b>	<b>-1.000,00</b>	<b>0,00</b>
<b>SA3</b>	<b>Saldo (3) Nettofinanzierungssaldo (Saldo 1 + Saldo 2)</b>	<b>-107.100,00</b>	<b>-100.200,00</b>	<b>-85.608,96</b>
<b>351</b>	<b>Einzahlungen aus der Aufnahme von Finanzschulden</b>	<b>0,00</b>	<b>0,00</b>	<b>0,00</b>
3511	Einzahlungen aus empfangenen Darlehen von öffentlichen Körperschaften und Rechtsträgern			
3512	Einzahlungen aus empfangenen Darlehen von Beteiligungen			
3513	Einzahlungen aus empfangenen Darlehen von Unternehmen und privaten Haushalten			
3514	Einzahlungen aus Finanzschulden (Finanzunternehmen)			
3515	Einzahlungen aus Aufnahmen von Leasingverbindlichkeiten			
<b>353</b>	<b>Einzahlungen infolge eines Kapitaltausches bei derivativen Finanzinstrumenten mit Grundgeschäft</b>	<b>0,00</b>	<b>0,00</b>	<b>0,00</b>
3530	Einzahlungen infolge eines Kapitaltausches bei derivativen Finanzinstrumenten mit Grundgeschäft			
<b>355</b>	<b>Einzahlungen aus dem Abgang von Finanzinstrumenten</b>	<b>0,00</b>	<b>0,00</b>	<b>0,00</b>

**Kunst, Kultur und Kultus (Gruppe 3)**

MVAG	Mittelverwendungs- und aufbringungsgruppen (1. und 2. Ebene)	VA 2026	VA 2025	RA 2024
3550	Einzahlungen aus dem Abgang von Finanzinstrumenten			
<b>35</b>	<b>Summe Einzahlungen aus der Finanzierungstätigkeit</b>	<b>0,00</b>	<b>0,00</b>	<b>0,00</b>
<b>361</b>	<b>Auszahlungen aus der Tilgung von Finanzschulden</b>	<b>0,00</b>	<b>0,00</b>	<b>0,00</b>
3611	Auszahlungen aus empfangenen Darlehen von öffentlichen Körperschaften und Rechtsträgern			
3612	Auszahlungen aus empfangenen Darlehen von Beteiligungen			
3613	Auszahlungen aus empfangenen Darlehen von Unternehmen und privaten Haushalten			
3614	Auszahlungen aus Finanzschulden			
3615	Auszahlungen aus Rückzahlungen von Leasingverbindlichkeiten			
<b>363</b>	<b>Auszahlungen infolge eines Kapitaltausches bei derivativen Finanzinstrumenten mit Grundgeschäft</b>	<b>0,00</b>	<b>0,00</b>	<b>0,00</b>
3630	Auszahlungen infolge eines Kapitaltausches bei derivativen Finanzinstrumenten mit Grundgeschäft			
<b>365</b>	<b>Auszahlungen für den Erwerb von Finanzinstrumenten</b>	<b>0,00</b>	<b>0,00</b>	<b>0,00</b>
3650	Auszahlungen für den Erwerb von Finanzinstrumenten			
<b>36</b>	<b>Summe Auszahlungen aus der Finanzierungstätigkeit</b>	<b>0,00</b>	<b>0,00</b>	<b>0,00</b>
<b>SA4</b>	<b>Saldo (4) Geldfluss aus der Finanzierungstätigkeit (35 – 36)</b>	<b>0,00</b>	<b>0,00</b>	<b>0,00</b>
<b>SA5</b>	<b>Saldo (5) Geldfluss aus der voranschlagswirksamen Gebarung (Saldo 3 + Saldo 4)</b>	<b>-107.100,00</b>	<b>-100.200,00</b>	<b>-85.608,96</b>

**Soziale Wohlfahrt und Wohnbauförderung (Gruppe 4)**

MVAG	Mittelverwendungs- und aufbringungsgruppen (1. und 2. Ebene)	VA 2026	VA 2025	RA 2024
<b>311</b>	<b>Einzahlungen aus operativer Verwaltungstätigkeit</b>	<b>16.500,00</b>	<b>16.200,00</b>	<b>14.488,28</b>
3111	Einzahlungen aus eigenen Abgaben			
3112	Einzahlungen aus Ertragsanteilen			
3113	Einzahlungen aus Gebühren			
3114	Einzahlungen aus Leistungen	16.500,00	16.200,00	14.488,28
3115	Einzahlungen aus Besitz und wirtschaftlicher Tätigkeit			
3116	Einzahlungen aus Veräußerung von geringwertigen Wirtschaftsgütern (GWG) und sonstige Einzahlungen			
<b>312</b>	<b>Einzahlungen aus Transfers</b>	<b>0,00</b>	<b>47.800,00</b>	<b>0,00</b>
3121	Transferzahlungen von Trägern des öffentlichen Rechts		47.800,00	
3122	Transferzahlungen von Beteiligungen			
3123	Transferzahlungen von Unternehmen (inkl. Finanzunternehmen)			
3124	Transferzahlungen von Haushalten und Organisationen ohne Erwerbscharakter			
3125	Transferzahlungen vom Ausland			
3126	Investitions- und Tilgungszuschüsse zwischen Unternehmungen und Betrieben der Gebietskörperschaft und der Gebietskörperschaft			
<b>313</b>	<b>Einzahlungen aus Finanzerträgen</b>	<b>0,00</b>	<b>0,00</b>	<b>0,00</b>
3131	Einzahlungen aus Zinserträgen			
3132	Einzahlungen aus Zinsen aus derivativen Finanzinstrumenten mit und ohne Grundgeschäft			
3133	Einzahlungen aus Gewinnentnahmen von marktbestimmten Betrieben			
3134	Sonstige Einzahlungen aus Finanzerträgen			
3135	Einzahlungen aus Dividenden/Gewinnausschüttungen			
<b>31</b>	<b>Summe Einzahlungen operative Gebarung</b>	<b>16.500,00</b>	<b>64.000,00</b>	<b>14.488,28</b>
<b>321</b>	<b>Auszahlungen aus Personalaufwand</b>	<b>49.700,00</b>	<b>45.700,00</b>	<b>45.345,06</b>
3211	Auszahlungen für Personalaufwand (Bezüge, Nebengebühren, und Mehrleistungsvergütungen)	38.400,00	34.600,00	35.167,97
3212	Auszahlungen für gesetzliche und freiwillige Sozialaufwendungen	11.200,00	11.000,00	10.066,58
3213	Auszahlungen aus sonstigem Personalaufwand	100,00	100,00	110,51
<b>322</b>	<b>Auszahlungen aus Sachaufwand</b>	<b>6.400,00</b>	<b>6.500,00</b>	<b>5.082,66</b>
3221	Auszahlungen für Gebrauchs- und Verbrauchsgüter, Handelswaren	3.700,00	3.500,00	3.694,88
3222	Auszahlungen für Verwaltungs- und Betriebsaufwand	200,00	400,00	187,71
3223	Auszahlungen für Leasing- und Mietaufwand			
3224	Auszahlungen für Instandhaltung			
3225	Sonstige Auszahlungen aus Sachaufwand	2.500,00	2.600,00	1.200,07
3226	Auszahlungen aus der Inanspruchnahme von Haftungen			
<b>323</b>	<b>Auszahlungen aus Transfers</b>	<b>438.800,00</b>	<b>402.200,00</b>	<b>354.531,01</b>
3231	Transferzahlungen an Träger des öffentlichen Rechts	438.800,00	396.200,00	350.250,34

**Soziale Wohlfahrt und Wohnbauförderung (Gruppe 4)**

MVAG	Mittelverwendungs- und aufbringungsgruppen (1. und 2. Ebene)	VA 2026	VA 2025	RA 2024
3232	Transferzahlungen an Beteiligungen			
3233	Transferzahlungen an Unternehmen (inkl. Finanzunternehmen)			
3234	Transferzahlungen an Haushalte und Organisationen ohne Erwerbscharakter	5.000,00	6.000,00	4.280,67
3235	Transferzahlungen an das Ausland			
3236	Investitions- und Tilgungszuschüsse zwischen Unternehmungen und Betrieben der Gebietskörperschaft und der Gebietskörperschaft			
<b>324</b>	<b>Auszahlungen aus Finanzaufwand</b>	<b>0,00</b>	<b>0,00</b>	<b>0,00</b>
3241	Auszahlungen für Zinsen			
3242	Auszahlungen für Zinsen aus derivativen Finanzinstrumenten mit und ohne Grundgeschäft			
3243	Auszahlungen aus Gewinnentnahmen von marktbestimmten Betrieben			
3244	Sonstige Auszahlungen aus Finanzaufwendungen			
<b>32</b>	<b>Summe Auszahlungen operative Gebarung</b>	<b>494.900,00</b>	<b>454.400,00</b>	<b>404.958,73</b>
<b>SA1</b>	<b>Saldo (1) Geldfluss aus der operativen Gebarung (31 – 32)</b>	<b>-478.400,00</b>	<b>-390.400,00</b>	<b>-390.470,45</b>
<b>331</b>	<b>Einzahlungen aus der Investitionstätigkeit</b>	<b>0,00</b>	<b>0,00</b>	<b>0,00</b>
3311	Einzahlungen aus der Veräußerung von immateriellem Vermögen			
3312	Einzahlungen aus der Veräußerung von Grundstücken und Grundstückeinrichtungen			
3313	Einzahlungen aus der Veräußerung von Gebäuden und Bauten			
3314	Einzahlungen aus der Veräußerung von technischen Anlagen, Fahrzeugen und Maschinen			
3315	Einzahlungen aus der Veräußerung von Amts-, Betriebs- und Geschäftsausstattung			
3316	Einzahlungen aus der Veräußerung von Kulturgütern			
3317	Einzahlungen aus der Veräußerung von Beteiligungen			
3318	Einzahlungen aus der Veräußerung von kofinanzierten Schutzbauten			
<b>332</b>	<b>Einzahlungen aus der Rückzahlung von Darlehen sowie gewährten Vorschüssen</b>	<b>0,00</b>	<b>0,00</b>	<b>0,00</b>
3321	Einzahlungen aus Darlehen an Träger des öffentlichen Rechts			
3322	Einzahlungen aus Darlehen an Beteiligungen			
3323	Einzahlungen aus Darlehen an Unternehmen und Haushalte			
3325	Einzahlungen aus Vorschüssen und Anzahlungen			
<b>333</b>	<b>Einzahlungen aus Kapitaltransfers</b>	<b>0,00</b>	<b>0,00</b>	<b>0,00</b>
3331	Kapitaltransferzahlungen von Trägern des öffentlichen Rechts			
3332	Kapitaltransferzahlungen von Beteiligungen			
3333	Kapitaltransferzahlungen von Unternehmen			
3334	Kapitaltransferzahlungen von Haushalten und Organisationen ohne Erwerbscharakter			
3335	Kapitaltransferzahlungen vom Ausland			
<b>33</b>	<b>Summe Einzahlungen investive Gebarung</b>	<b>0,00</b>	<b>0,00</b>	<b>0,00</b>

**Soziale Wohlfahrt und Wohnbauförderung (Gruppe 4)**

MVAG	Mittelverwendungs- und aufbringungsgruppen (1. und 2. Ebene)	VA 2026	VA 2025	RA 2024
<b>341</b>	<b>Auszahlungen aus der Investitionstätigkeit</b>	<b>500,00</b>	<b>0,00</b>	<b>4.884,93</b>
3411	Auszahlungen für den Erwerb von immateriellem Vermögen			
3412	Auszahlungen für den Erwerb von Grundstücken und Grundstückseinrichtungen			
3413	Auszahlungen für den Erwerb von Gebäuden und Bauten			
3414	Auszahlungen für den Erwerb von technischen Anlagen, Fahrzeugen und Maschinen			
3415	Auszahlungen für den Erwerb von Amts-, Betriebs- und Geschäftsausstattung	500,00		4.884,93
3416	Auszahlungen für den Erwerb von Kulturgütern			
3417	Auszahlungen für den Erwerb von Beteiligungen			
3418	Auszahlungen für den Erwerb von kofinanzierten Schutzbauten			
<b>342</b>	<b>Auszahlungen aus der Gewährung von Darlehen sowie gewährten Vorschüssen</b>	<b>0,00</b>	<b>0,00</b>	<b>0,00</b>
3421	Auszahlungen von Darlehen an Träger des öffentlichen Rechts			
3422	Auszahlungen von Darlehen an Beteiligungen			
3423	Auszahlungen von Darlehen an Unternehmen und Haushalte			
3425	Auszahlungen von Vorschüssen und Anzahlungen			
<b>343</b>	<b>Auszahlungen aus Kapitaltransfers</b>	<b>0,00</b>	<b>0,00</b>	<b>0,00</b>
3431	Kapitaltransferzahlungen an Träger des öffentlichen Rechts			
3432	Kapitaltransferzahlungen an Beteiligungen			
3433	Kapitaltransferzahlungen an Unternehmen (Finanzunternehmen)			
3434	Kapitaltransferzahlungen an Haushalte und Organisationen ohne Erwerbscharakter			
3435	Kapitaltransferzahlungen an das Ausland			
<b>34</b>	<b>Summe Auszahlungen investive Gebarung</b>	<b>500,00</b>	<b>0,00</b>	<b>4.884,93</b>
<b>SA2</b>	<b>Saldo (2) Geldfluss aus der investiven Gebarung (33 – 34)</b>	<b>-500,00</b>	<b>0,00</b>	<b>-4.884,93</b>
<b>SA3</b>	<b>Saldo (3) Nettofinanzierungssaldo (Saldo 1 + Saldo 2)</b>	<b>-478.900,00</b>	<b>-390.400,00</b>	<b>-395.355,38</b>
<b>351</b>	<b>Einzahlungen aus der Aufnahme von Finanzschulden</b>	<b>0,00</b>	<b>0,00</b>	<b>0,00</b>
3511	Einzahlungen aus empfangenen Darlehen von öffentlichen Körperschaften und Rechtsträgern			
3512	Einzahlungen aus empfangenen Darlehen von Beteiligungen			
3513	Einzahlungen aus empfangenen Darlehen von Unternehmen und privaten Haushalten			
3514	Einzahlungen aus Finanzschulden (Finanzunternehmen)			
3515	Einzahlungen aus Aufnahmen von Leasingverbindlichkeiten			
<b>353</b>	<b>Einzahlungen infolge eines Kapitaltauschs bei derivativen Finanzinstrumenten mit Grundgeschäft</b>	<b>0,00</b>	<b>0,00</b>	<b>0,00</b>
3530	Einzahlungen infolge eines Kapitaltauschs bei derivativen Finanzinstrumenten mit Grundgeschäft			
<b>355</b>	<b>Einzahlungen aus dem Abgang von Finanzinstrumenten</b>	<b>0,00</b>	<b>0,00</b>	<b>0,00</b>

## Soziale Wohlfahrt und Wohnbauförderung (Gruppe 4)

MVAG	Mittelverwendungs- und aufbringungsgruppen (1. und 2. Ebene)	VA 2026	VA 2025	RA 2024
3550	Einzahlungen aus dem Abgang von Finanzinstrumenten			
<b>35</b>	<b>Summe Einzahlungen aus der Finanzierungstätigkeit</b>	<b>0,00</b>	<b>0,00</b>	<b>0,00</b>
<b>361</b>	<b>Auszahlungen aus der Tilgung von Finanzschulden</b>	<b>0,00</b>	<b>0,00</b>	<b>0,00</b>
3611	Auszahlungen aus empfangenen Darlehen von öffentlichen Körperschaften und Rechtsträgern			
3612	Auszahlungen aus empfangenen Darlehen von Beteiligungen			
3613	Auszahlungen aus empfangenen Darlehen von Unternehmen und privaten Haushalten			
3614	Auszahlungen aus Finanzschulden			
3615	Auszahlungen aus Rückzahlungen von Leasingverbindlichkeiten			
<b>363</b>	<b>Auszahlungen infolge eines Kapitaltausches bei derivativen Finanzinstrumenten mit Grundgeschäft</b>	<b>0,00</b>	<b>0,00</b>	<b>0,00</b>
3630	Auszahlungen infolge eines Kapitaltausches bei derivativen Finanzinstrumenten mit Grundgeschäft			
<b>365</b>	<b>Auszahlungen für den Erwerb von Finanzinstrumenten</b>	<b>0,00</b>	<b>0,00</b>	<b>0,00</b>
3650	Auszahlungen für den Erwerb von Finanzinstrumenten			
<b>36</b>	<b>Summe Auszahlungen aus der Finanzierungstätigkeit</b>	<b>0,00</b>	<b>0,00</b>	<b>0,00</b>
<b>SA4</b>	<b>Saldo (4) Geldfluss aus der Finanzierungstätigkeit (35 – 36)</b>	<b>0,00</b>	<b>0,00</b>	<b>0,00</b>
<b>SA5</b>	<b>Saldo (5) Geldfluss aus der voranschlagswirksamen Gebarung (Saldo 3 + Saldo 4)</b>	<b>-478.900,00</b>	<b>-390.400,00</b>	<b>-395.355,38</b>



## Gesundheit (Gruppe 5)

MVAG	Mittelverwendungs- und aufbringungsgruppen (1. und 2. Ebene)	VA 2026	VA 2025	RA 2024
<b>311</b>	<b>Einzahlungen aus operativer Verwaltungstätigkeit</b>	<b>700,00</b>	<b>700,00</b>	<b>151,50</b>
3111	Einzahlungen aus eigenen Abgaben			
3112	Einzahlungen aus Ertragsanteilen			
3113	Einzahlungen aus Gebühren			
3114	Einzahlungen aus Leistungen	200,00	200,00	89,50
3115	Einzahlungen aus Besitz und wirtschaftlicher Tätigkeit			
3116	Einzahlungen aus Veräußerung von geringwertigen Wirtschaftsgütern (GWG) und sonstige Einzahlungen	500,00	500,00	62,00
<b>312</b>	<b>Einzahlungen aus Transfers</b>	<b>13.100,00</b>	<b>2.600,00</b>	<b>2.400,00</b>
3121	Transferzahlungen von Trägern des öffentlichen Rechts	13.100,00		
3122	Transferzahlungen von Beteiligungen			
3123	Transferzahlungen von Unternehmen (inkl. Finanzunternehmen)		200,00	
3124	Transferzahlungen von Haushalten und Organisationen ohne Erwerbscharakter		2.400,00	2.400,00
3125	Transferzahlungen vom Ausland			
3126	Investitions- und Tilgungszuschüsse zwischen Unternehmungen und Betrieben der Gebietskörperschaft und der Gebietskörperschaft			
<b>313</b>	<b>Einzahlungen aus Finanzerträgen</b>	<b>0,00</b>	<b>0,00</b>	<b>0,00</b>
3131	Einzahlungen aus Zinserträgen			
3132	Einzahlungen aus Zinsen aus derivativen Finanzinstrumenten mit und ohne Grundgeschäft			
3133	Einzahlungen aus Gewinnentnahmen von marktbestimmten Betrieben			
3134	Sonstige Einzahlungen aus Finanzerträgen			
3135	Einzahlungen aus Dividenden/Gewinnausschüttungen			
<b>31</b>	<b>Summe Einzahlungen operative Gebarung</b>	<b>13.800,00</b>	<b>3.300,00</b>	<b>2.551,50</b>
<b>321</b>	<b>Auszahlungen aus Personalaufwand</b>	<b>0,00</b>	<b>0,00</b>	<b>0,00</b>
3211	Auszahlungen für Personalaufwand (Bezüge, Nebengebühren, und Mehrleistungsvergütungen)			
3212	Auszahlungen für gesetzliche und freiwillige Sozialaufwendungen			
3213	Auszahlungen aus sonstigem Personalaufwand			
<b>322</b>	<b>Auszahlungen aus Sachaufwand</b>	<b>5.400,00</b>	<b>16.300,00</b>	<b>12.973,23</b>
3221	Auszahlungen für Gebrauchs- und Verbrauchsgüter, Handelswaren	700,00	1.300,00	
3222	Auszahlungen für Verwaltungs- und Betriebsaufwand		4.800,00	4.641,79
3223	Auszahlungen für Leasing- und Mietaufwand		6.500,00	6.482,28
3224	Auszahlungen für Instandhaltung	2.700,00	2.500,00	1.500,06
3225	Sonstige Auszahlungen aus Sachaufwand	2.000,00	1.200,00	349,10
3226	Auszahlungen aus der Inanspruchnahme von Haftungen			
<b>323</b>	<b>Auszahlungen aus Transfers</b>	<b>627.900,00</b>	<b>571.300,00</b>	<b>537.231,80</b>
3231	Transferzahlungen an Träger des öffentlichen Rechts	625.600,00	570.500,00	536.469,59

## Gesundheit (Gruppe 5)

MVAG	Mittelverwendungs- und aufbringungsgruppen (1. und 2. Ebene)	VA 2026	VA 2025	RA 2024
3232	Transferzahlungen an Beteiligungen			
3233	Transferzahlungen an Unternehmen (inkl. Finanzunternehmen)			
3234	Transferzahlungen an Haushalte und Organisationen ohne Erwerbscharakter	2.300,00	800,00	762,21
3235	Transferzahlungen an das Ausland			
3236	Investitions- und Tilgungszuschüsse zwischen Unternehmungen und Betrieben der Gebietskörperschaft und der Gebietskörperschaft			
<b>324</b>	<b>Auszahlungen aus Finanzaufwand</b>	<b>0,00</b>	<b>0,00</b>	<b>0,00</b>
3241	Auszahlungen für Zinsen			
3242	Auszahlungen für Zinsen aus derivativen Finanzinstrumenten mit und ohne Grundgeschäft			
3243	Auszahlungen aus Gewinnentnahmen von marktbestimmten Betrieben			
3244	Sonstige Auszahlungen aus Finanzaufwendungen			
<b>32</b>	<b>Summe Auszahlungen operative Gebarung</b>	<b>633.300,00</b>	<b>587.600,00</b>	<b>550.205,03</b>
<b>SA1</b>	<b>Saldo (1) Geldfluss aus der operativen Gebarung (31 – 32)</b>	<b>-619.500,00</b>	<b>-584.300,00</b>	<b>-547.653,53</b>
<b>331</b>	<b>Einzahlungen aus der Investitionstätigkeit</b>	<b>0,00</b>	<b>0,00</b>	<b>0,00</b>
3311	Einzahlungen aus der Veräußerung von immateriellem Vermögen			
3312	Einzahlungen aus der Veräußerung von Grundstücken und Grundstückeinrichtungen			
3313	Einzahlungen aus der Veräußerung von Gebäuden und Bauten			
3314	Einzahlungen aus der Veräußerung von technischen Anlagen, Fahrzeugen und Maschinen			
3315	Einzahlungen aus der Veräußerung von Amts-, Betriebs- und Geschäftsausstattung			
3316	Einzahlungen aus der Veräußerung von Kulturgütern			
3317	Einzahlungen aus der Veräußerung von Beteiligungen			
3318	Einzahlungen aus der Veräußerung von kofinanzierten Schutzbauten			
<b>332</b>	<b>Einzahlungen aus der Rückzahlung von Darlehen sowie gewährten Vorschüssen</b>	<b>0,00</b>	<b>0,00</b>	<b>0,00</b>
3321	Einzahlungen aus Darlehen an Träger des öffentlichen Rechts			
3322	Einzahlungen aus Darlehen an Beteiligungen			
3323	Einzahlungen aus Darlehen an Unternehmen und Haushalte			
3325	Einzahlungen aus Vorschüssen und Anzahlungen			
<b>333</b>	<b>Einzahlungen aus Kapitaltransfers</b>	<b>0,00</b>	<b>0,00</b>	<b>0,00</b>
3331	Kapitaltransferzahlungen von Trägern des öffentlichen Rechts			
3332	Kapitaltransferzahlungen von Beteiligungen			
3333	Kapitaltransferzahlungen von Unternehmen			
3334	Kapitaltransferzahlungen von Haushalten und Organisationen ohne Erwerbscharakter			
3335	Kapitaltransferzahlungen vom Ausland			
<b>33</b>	<b>Summe Einzahlungen investive Gebarung</b>	<b>0,00</b>	<b>0,00</b>	<b>0,00</b>

## Gesundheit (Gruppe 5)

MVAG	Mittelverwendungs- und aufbringungsgruppen (1. und 2. Ebene)	VA 2026	VA 2025	RA 2024
<b>341</b>	<b>Auszahlungen aus der Investitionstätigkeit</b>	<b>0,00</b>	<b>0,00</b>	<b>0,00</b>
3411	Auszahlungen für den Erwerb von immateriellem Vermögen			
3412	Auszahlungen für den Erwerb von Grundstücken und Grundstückseinrichtungen			
3413	Auszahlungen für den Erwerb von Gebäuden und Bauten			
3414	Auszahlungen für den Erwerb von technischen Anlagen, Fahrzeugen und Maschinen			
3415	Auszahlungen für den Erwerb von Amts-, Betriebs- und Geschäftsausstattung			
3416	Auszahlungen für den Erwerb von Kulturgütern			
3417	Auszahlungen für den Erwerb von Beteiligungen			
3418	Auszahlungen für den Erwerb von kofinanzierten Schutzbauten			
<b>342</b>	<b>Auszahlungen aus der Gewährung von Darlehen sowie gewährten Vorschüssen</b>	<b>0,00</b>	<b>0,00</b>	<b>0,00</b>
3421	Auszahlungen von Darlehen an Träger des öffentlichen Rechts			
3422	Auszahlungen von Darlehen an Beteiligungen			
3423	Auszahlungen von Darlehen an Unternehmen und Haushalte			
3425	Auszahlungen von Vorschüssen und Anzahlungen			
<b>343</b>	<b>Auszahlungen aus Kapitaltransfers</b>	<b>0,00</b>	<b>0,00</b>	<b>0,00</b>
3431	Kapitaltransferzahlungen an Träger des öffentlichen Rechts			
3432	Kapitaltransferzahlungen an Beteiligungen			
3433	Kapitaltransferzahlungen an Unternehmen (Finanzunternehmen)			
3434	Kapitaltransferzahlungen an Haushalte und Organisationen ohne Erwerbscharakter			
3435	Kapitaltransferzahlungen an das Ausland			
<b>34</b>	<b>Summe Auszahlungen investive Gebarung</b>	<b>0,00</b>	<b>0,00</b>	<b>0,00</b>
<b>SA2</b>	<b>Saldo (2) Geldfluss aus der investiven Gebarung (33 – 34)</b>	<b>0,00</b>	<b>0,00</b>	<b>0,00</b>
<b>SA3</b>	<b>Saldo (3) Nettofinanzierungssaldo (Saldo 1 + Saldo 2)</b>	<b>-619.500,00</b>	<b>-584.300,00</b>	<b>-547.653,53</b>
<b>351</b>	<b>Einzahlungen aus der Aufnahme von Finanzschulden</b>	<b>0,00</b>	<b>0,00</b>	<b>0,00</b>
3511	Einzahlungen aus empfangenen Darlehen von öffentlichen Körperschaften und Rechtsträgern			
3512	Einzahlungen aus empfangenen Darlehen von Beteiligungen			
3513	Einzahlungen aus empfangenen Darlehen von Unternehmen und privaten Haushalten			
3514	Einzahlungen aus Finanzschulden (Finanzunternehmen)			
3515	Einzahlungen aus Aufnahmen von Leasingverbindlichkeiten			
<b>353</b>	<b>Einzahlungen infolge eines Kapitaltauschs bei derivativen Finanzinstrumenten mit Grundgeschäft</b>	<b>0,00</b>	<b>0,00</b>	<b>0,00</b>
3530	Einzahlungen infolge eines Kapitaltauschs bei derivativen Finanzinstrumenten mit Grundgeschäft			
<b>355</b>	<b>Einzahlungen aus dem Abgang von Finanzinstrumenten</b>	<b>0,00</b>	<b>0,00</b>	<b>0,00</b>

## Gesundheit (Gruppe 5)

MVAG	Mittelverwendungs- und aufbringungsgruppen (1. und 2. Ebene)	VA 2026	VA 2025	RA 2024
3550	Einzahlungen aus dem Abgang von Finanzinstrumenten			
<b>35</b>	<b>Summe Einzahlungen aus der Finanzierungstätigkeit</b>	<b>0,00</b>	<b>0,00</b>	<b>0,00</b>
<b>361</b>	<b>Auszahlungen aus der Tilgung von Finanzschulden</b>	<b>0,00</b>	<b>0,00</b>	<b>0,00</b>
3611	Auszahlungen aus empfangenen Darlehen von öffentlichen Körperschaften und Rechtsträgern			
3612	Auszahlungen aus empfangenen Darlehen von Beteiligungen			
3613	Auszahlungen aus empfangenen Darlehen von Unternehmen und privaten Haushalten			
3614	Auszahlungen aus Finanzschulden			
3615	Auszahlungen aus Rückzahlungen von Leasingverbindlichkeiten			
<b>363</b>	<b>Auszahlungen infolge eines Kapitaltausches bei derivativen Finanzinstrumenten mit Grundgeschäft</b>	<b>0,00</b>	<b>0,00</b>	<b>0,00</b>
3630	Auszahlungen infolge eines Kapitaltausches bei derivativen Finanzinstrumenten mit Grundgeschäft			
<b>365</b>	<b>Auszahlungen für den Erwerb von Finanzinstrumenten</b>	<b>0,00</b>	<b>0,00</b>	<b>0,00</b>
3650	Auszahlungen für den Erwerb von Finanzinstrumenten			
<b>36</b>	<b>Summe Auszahlungen aus der Finanzierungstätigkeit</b>	<b>0,00</b>	<b>0,00</b>	<b>0,00</b>
<b>SA4</b>	<b>Saldo (4) Geldfluss aus der Finanzierungstätigkeit (35 – 36)</b>	<b>0,00</b>	<b>0,00</b>	<b>0,00</b>
<b>SA5</b>	<b>Saldo (5) Geldfluss aus der voranschlagswirksamen Gebarung (Saldo 3 + Saldo 4)</b>	<b>-619.500,00</b>	<b>-584.300,00</b>	<b>-547.653,53</b>

## Straßen- und Wasserbau, Verkehr (Gruppe 6)

MVAG	Mittelverwendungs- und aufbringungsgruppen (1. und 2. Ebene)	VA 2026	VA 2025	RA 2024
<b>311</b>	<b>Einzahlungen aus operativer Verwaltungstätigkeit</b>	<b>0,00</b>	<b>0,00</b>	<b>0,00</b>
3111	Einzahlungen aus eigenen Abgaben			
3112	Einzahlungen aus Ertragsanteilen			
3113	Einzahlungen aus Gebühren			
3114	Einzahlungen aus Leistungen			
3115	Einzahlungen aus Besitz und wirtschaftlicher Tätigkeit			
3116	Einzahlungen aus Veräußerung von geringwertigen Wirtschaftsgütern (GWG) und sonstige Einzahlungen			
<b>312</b>	<b>Einzahlungen aus Transfers</b>	<b>150.500,00</b>	<b>198.500,00</b>	<b>234.300,00</b>
3121	Transferzahlungen von Trägern des öffentlichen Rechts	150.000,00	196.000,00	234.300,00
3122	Transferzahlungen von Beteiligungen			
3123	Transferzahlungen von Unternehmen (inkl. Finanzunternehmen)			
3124	Transferzahlungen von Haushalten und Organisationen ohne Erwerbscharakter	500,00	2.500,00	
3125	Transferzahlungen vom Ausland			
3126	Investitions- und Tilgungszuschüsse zwischen Unternehmungen und Betrieben der Gebietskörperschaft und der Gebietskörperschaft			
<b>313</b>	<b>Einzahlungen aus Finanzerträgen</b>	<b>0,00</b>	<b>0,00</b>	<b>0,00</b>
3131	Einzahlungen aus Zinserträgen			
3132	Einzahlungen aus Zinsen aus derivativen Finanzinstrumenten mit und ohne Grundgeschäft			
3133	Einzahlungen aus Gewinnentnahmen von marktbestimmten Betrieben			
3134	Sonstige Einzahlungen aus Finanzerträgen			
3135	Einzahlungen aus Dividenden/Gewinnausschüttungen			
<b>31</b>	<b>Summe Einzahlungen operative Gebarung</b>	<b>150.500,00</b>	<b>198.500,00</b>	<b>234.300,00</b>
<b>321</b>	<b>Auszahlungen aus Personalaufwand</b>	<b>13.200,00</b>	<b>10.500,00</b>	<b>9.078,45</b>
3211	Auszahlungen für Personalaufwand (Bezüge, Nebengebühren, und Mehrleistungsvergütungen)	10.200,00	8.500,00	7.278,27
3212	Auszahlungen für gesetzliche und freiwillige Sozialaufwendungen	3.000,00	2.000,00	1.800,18
3213	Auszahlungen aus sonstigem Personalaufwand			
<b>322</b>	<b>Auszahlungen aus Sachaufwand</b>	<b>13.700,00</b>	<b>27.100,00</b>	<b>40.547,47</b>
3221	Auszahlungen für Gebrauchs- und Verbrauchsgüter, Handelswaren	3.000,00	2.000,00	914,34
3222	Auszahlungen für Verwaltungs- und Betriebsaufwand	200,00	100,00	97,87
3223	Auszahlungen für Leasing- und Mietaufwand			
3224	Auszahlungen für Instandhaltung	9.800,00	13.000,00	11.994,50
3225	Sonstige Auszahlungen aus Sachaufwand	700,00	12.000,00	27.540,76
3226	Auszahlungen aus der Inanspruchnahme von Haftungen			
<b>323</b>	<b>Auszahlungen aus Transfers</b>	<b>1.500,00</b>	<b>1.500,00</b>	<b>1.436,49</b>
3231	Transferzahlungen an Träger des öffentlichen Rechts	1.500,00	1.500,00	1.436,49

**Straßen- und Wasserbau, Verkehr (Gruppe 6)**

MVAG	Mittelverwendungs- und aufbringungsgruppen (1. und 2. Ebene)	VA 2026	VA 2025	RA 2024
3232	Transferzahlungen an Beteiligungen			
3233	Transferzahlungen an Unternehmen (inkl. Finanzunternehmen)			
3234	Transferzahlungen an Haushalte und Organisationen ohne Erwerbscharakter			
3235	Transferzahlungen an das Ausland			
3236	Investitions- und Tilgungszuschüsse zwischen Unternehmungen und Betrieben der Gebietskörperschaft und der Gebietskörperschaft			
<b>324</b>	<b>Auszahlungen aus Finanzaufwand</b>	<b>0,00</b>	<b>0,00</b>	<b>0,00</b>
3241	Auszahlungen für Zinsen			
3242	Auszahlungen für Zinsen aus derivativen Finanzinstrumenten mit und ohne Grundgeschäft			
3243	Auszahlungen aus Gewinnentnahmen von marktbestimmten Betrieben			
3244	Sonstige Auszahlungen aus Finanzaufwendungen			
<b>32</b>	<b>Summe Auszahlungen operative Gebarung</b>	<b>28.400,00</b>	<b>39.100,00</b>	<b>51.062,41</b>
<b>SA1</b>	<b>Saldo (1) Geldfluss aus der operativen Gebarung (31 – 32)</b>	<b>122.100,00</b>	<b>159.400,00</b>	<b>183.237,59</b>
<b>331</b>	<b>Einzahlungen aus der Investitionstätigkeit</b>	<b>0,00</b>	<b>0,00</b>	<b>0,00</b>
3311	Einzahlungen aus der Veräußerung von immateriellem Vermögen			
3312	Einzahlungen aus der Veräußerung von Grundstücken und Grundstückeinrichtungen			
3313	Einzahlungen aus der Veräußerung von Gebäuden und Bauten			
3314	Einzahlungen aus der Veräußerung von technischen Anlagen, Fahrzeugen und Maschinen			
3315	Einzahlungen aus der Veräußerung von Amts-, Betriebs- und Geschäftsausstattung			
3316	Einzahlungen aus der Veräußerung von Kulturgütern			
3317	Einzahlungen aus der Veräußerung von Beteiligungen			
3318	Einzahlungen aus der Veräußerung von kofinanzierten Schutzbauten			
<b>332</b>	<b>Einzahlungen aus der Rückzahlung von Darlehen sowie gewährten Vorschüssen</b>	<b>0,00</b>	<b>0,00</b>	<b>0,00</b>
3321	Einzahlungen aus Darlehen an Träger des öffentlichen Rechts			
3322	Einzahlungen aus Darlehen an Beteiligungen			
3323	Einzahlungen aus Darlehen an Unternehmen und Haushalte			
3325	Einzahlungen aus Vorschüssen und Anzahlungen			
<b>333</b>	<b>Einzahlungen aus Kapitaltransfers</b>	<b>0,00</b>	<b>21.600,00</b>	<b>0,00</b>
3331	Kapitaltransferzahlungen von Trägern des öffentlichen Rechts		21.600,00	
3332	Kapitaltransferzahlungen von Beteiligungen			
3333	Kapitaltransferzahlungen von Unternehmen			
3334	Kapitaltransferzahlungen von Haushalten und Organisationen ohne Erwerbscharakter			
3335	Kapitaltransferzahlungen vom Ausland			
<b>33</b>	<b>Summe Einzahlungen investive Gebarung</b>	<b>0,00</b>	<b>21.600,00</b>	<b>0,00</b>

## Straßen- und Wasserbau, Verkehr (Gruppe 6)

MVAG	Mittelverwendungs- und aufbringungsgruppen (1. und 2. Ebene)	VA 2026	VA 2025	RA 2024
<b>341</b>	<b>Auszahlungen aus der Investitionstätigkeit</b>	<b>258.000,00</b>	<b>159.900,00</b>	<b>235.304,17</b>
3411	Auszahlungen für den Erwerb von immateriellem Vermögen			
3412	Auszahlungen für den Erwerb von Grundstücken und Grundstückseinrichtungen	253.000,00	154.900,00	235.304,17
3413	Auszahlungen für den Erwerb von Gebäuden und Bauten	5.000,00	5.000,00	
3414	Auszahlungen für den Erwerb von technischen Anlagen, Fahrzeugen und Maschinen			
3415	Auszahlungen für den Erwerb von Amts-, Betriebs- und Geschäftsausstattung			
3416	Auszahlungen für den Erwerb von Kulturgütern			
3417	Auszahlungen für den Erwerb von Beteiligungen			
3418	Auszahlungen für den Erwerb von kofinanzierten Schutzbauten			
<b>342</b>	<b>Auszahlungen aus der Gewährung von Darlehen sowie gewährten Vorschüssen</b>	<b>0,00</b>	<b>0,00</b>	<b>0,00</b>
3421	Auszahlungen von Darlehen an Träger des öffentlichen Rechts			
3422	Auszahlungen von Darlehen an Beteiligungen			
3423	Auszahlungen von Darlehen an Unternehmen und Haushalte			
3425	Auszahlungen von Vorschüssen und Anzahlungen			
<b>343</b>	<b>Auszahlungen aus Kapitaltransfers</b>	<b>0,00</b>	<b>0,00</b>	<b>0,00</b>
3431	Kapitaltransferzahlungen an Träger des öffentlichen Rechts			
3432	Kapitaltransferzahlungen an Beteiligungen			
3433	Kapitaltransferzahlungen an Unternehmen (Finanzunternehmen)			
3434	Kapitaltransferzahlungen an Haushalte und Organisationen ohne Erwerbscharakter			
3435	Kapitaltransferzahlungen an das Ausland			
<b>34</b>	<b>Summe Auszahlungen investive Gebarung</b>	<b>258.000,00</b>	<b>159.900,00</b>	<b>235.304,17</b>
<b>SA2</b>	<b>Saldo (2) Geldfluss aus der investiven Gebarung (33 – 34)</b>	<b>-258.000,00</b>	<b>-138.300,00</b>	<b>-235.304,17</b>
<b>SA3</b>	<b>Saldo (3) Nettofinanzierungssaldo (Saldo 1 + Saldo 2)</b>	<b>-135.900,00</b>	<b>21.100,00</b>	<b>-52.066,58</b>
<b>351</b>	<b>Einzahlungen aus der Aufnahme von Finanzschulden</b>	<b>0,00</b>	<b>0,00</b>	<b>0,00</b>
3511	Einzahlungen aus empfangenen Darlehen von öffentlichen Körperschaften und Rechtsträgern			
3512	Einzahlungen aus empfangenen Darlehen von Beteiligungen			
3513	Einzahlungen aus empfangenen Darlehen von Unternehmen und privaten Haushalten			
3514	Einzahlungen aus Finanzschulden (Finanzunternehmen)			
3515	Einzahlungen aus Aufnahmen von Leasingverbindlichkeiten			
<b>353</b>	<b>Einzahlungen infolge eines Kapitaltausches bei derivativen Finanzinstrumenten mit Grundgeschäft</b>	<b>0,00</b>	<b>0,00</b>	<b>0,00</b>
3530	Einzahlungen infolge eines Kapitaltausches bei derivativen Finanzinstrumenten mit Grundgeschäft			
<b>355</b>	<b>Einzahlungen aus dem Abgang von Finanzinstrumenten</b>	<b>0,00</b>	<b>0,00</b>	<b>0,00</b>

**Straßen- und Wasserbau, Verkehr (Gruppe 6)**

MVAG	Mittelverwendungs- und aufbringungsgruppen (1. und 2. Ebene)	VA 2026	VA 2025	RA 2024
3550	Einzahlungen aus dem Abgang von Finanzinstrumenten			
<b>35</b>	<b>Summe Einzahlungen aus der Finanzierungstätigkeit</b>	<b>0,00</b>	<b>0,00</b>	<b>0,00</b>
<b>361</b>	<b>Auszahlungen aus der Tilgung von Finanzschulden</b>	<b>0,00</b>	<b>0,00</b>	<b>0,00</b>
3611	Auszahlungen aus empfangenen Darlehen von öffentlichen Körperschaften und Rechtsträgern			
3612	Auszahlungen aus empfangenen Darlehen von Beteiligungen			
3613	Auszahlungen aus empfangenen Darlehen von Unternehmen und privaten Haushalten			
3614	Auszahlungen aus Finanzschulden			
3615	Auszahlungen aus Rückzahlungen von Leasingverbindlichkeiten			
<b>363</b>	<b>Auszahlungen infolge eines Kapitaltausches bei derivativen Finanzinstrumenten mit Grundgeschäft</b>	<b>0,00</b>	<b>0,00</b>	<b>0,00</b>
3630	Auszahlungen infolge eines Kapitaltausches bei derivativen Finanzinstrumenten mit Grundgeschäft			
<b>365</b>	<b>Auszahlungen für den Erwerb von Finanzinstrumenten</b>	<b>0,00</b>	<b>0,00</b>	<b>0,00</b>
3650	Auszahlungen für den Erwerb von Finanzinstrumenten			
<b>36</b>	<b>Summe Auszahlungen aus der Finanzierungstätigkeit</b>	<b>0,00</b>	<b>0,00</b>	<b>0,00</b>
<b>SA4</b>	<b>Saldo (4) Geldfluss aus der Finanzierungstätigkeit (35 – 36)</b>	<b>0,00</b>	<b>0,00</b>	<b>0,00</b>
<b>SA5</b>	<b>Saldo (5) Geldfluss aus der voranschlagswirksamen Gebarung (Saldo 3 + Saldo 4)</b>	<b>-135.900,00</b>	<b>21.100,00</b>	<b>-52.066,58</b>



**Wirtschaftsförderung (Gruppe 7)**

<b>MVAG</b>	<b>Mittelverwendungs- und aufbringungsgruppen (1. und 2. Ebene)</b>	<b>VA 2026</b>	<b>VA 2025</b>	<b>RA 2024</b>
<b>311</b>	<b>Einzahlungen aus operativer Verwaltungstätigkeit</b>	<b>1.200,00</b>	<b>1.100,00</b>	<b>55,25</b>
3111	Einzahlungen aus eigenen Abgaben			
3112	Einzahlungen aus Ertragsanteilen			
3113	Einzahlungen aus Gebühren			
3114	Einzahlungen aus Leistungen			
3115	Einzahlungen aus Besitz und wirtschaftlicher Tätigkeit			
3116	Einzahlungen aus Veräußerung von geringwertigen Wirtschaftsgütern (GWG) und sonstige Einzahlungen	1.200,00	1.100,00	55,25
<b>312</b>	<b>Einzahlungen aus Transfers</b>	<b>4.500,00</b>	<b>4.000,00</b>	<b>12.375,00</b>
3121	Transferzahlungen von Trägern des öffentlichen Rechts	4.500,00	4.000,00	12.375,00
3122	Transferzahlungen von Beteiligungen			
3123	Transferzahlungen von Unternehmen (inkl. Finanzunternehmen)			
3124	Transferzahlungen von Haushalten und Organisationen ohne Erwerbscharakter			
3125	Transferzahlungen vom Ausland			
3126	Investitions- und Tilgungszuschüsse zwischen Unternehmungen und Betrieben der Gebietskörperschaft und der Gebietskörperschaft			
<b>313</b>	<b>Einzahlungen aus Finanzerträgen</b>	<b>0,00</b>	<b>0,00</b>	<b>0,00</b>
3131	Einzahlungen aus Zinserträgen			
3132	Einzahlungen aus Zinsen aus derivativen Finanzinstrumenten mit und ohne Grundgeschäft			
3133	Einzahlungen aus Gewinnentnahmen von marktbestimmten Betrieben			
3134	Sonstige Einzahlungen aus Finanzerträgen			
3135	Einzahlungen aus Dividenden/Gewinnausschüttungen			
<b>31</b>	<b>Summe Einzahlungen operative Gebarung</b>	<b>5.700,00</b>	<b>5.100,00</b>	<b>12.430,25</b>
<b>321</b>	<b>Auszahlungen aus Personalaufwand</b>	<b>8.300,00</b>	<b>6.700,00</b>	<b>5.674,11</b>
3211	Auszahlungen für Personalaufwand (Bezüge, Nebengebühren, und Mehrleistungsvergütungen)	6.400,00	5.400,00	4.549,06
3212	Auszahlungen für gesetzliche und freiwillige Sozialaufwendungen	1.900,00	1.300,00	1.125,05
3213	Auszahlungen aus sonstigem Personalaufwand			
<b>322</b>	<b>Auszahlungen aus Sachaufwand</b>	<b>13.300,00</b>	<b>15.900,00</b>	<b>8.819,84</b>
3221	Auszahlungen für Gebrauchs- und Verbrauchsgüter, Handelswaren	700,00	200,00	
3222	Auszahlungen für Verwaltungs- und Betriebsaufwand	100,00		
3223	Auszahlungen für Leasing- und Mietaufwand			
3224	Auszahlungen für Instandhaltung	1.200,00	1.200,00	701,49
3225	Sonstige Auszahlungen aus Sachaufwand	11.300,00	14.500,00	8.118,35
3226	Auszahlungen aus der Inanspruchnahme von Haftungen			
<b>323</b>	<b>Auszahlungen aus Transfers</b>	<b>12.800,00</b>	<b>12.900,00</b>	<b>11.854,05</b>
3231	Transferzahlungen an Träger des öffentlichen Rechts	6.700,00	6.600,00	6.540,59

**Wirtschaftsförderung (Gruppe 7)**

MVAG	Mittelverwendungs- und aufbringungsgruppen (1. und 2. Ebene)	VA 2026	VA 2025	RA 2024
3232	Transferzahlungen an Beteiligungen			
3233	Transferzahlungen an Unternehmen (inkl. Finanzunternehmen)	5.500,00	5.700,00	4.813,46
3234	Transferzahlungen an Haushalte und Organisationen ohne Erwerbscharakter	600,00	600,00	500,00
3235	Transferzahlungen an das Ausland			
3236	Investitions- und Tilgungszuschüsse zwischen Unternehmungen und Betrieben der Gebietskörperschaft und der Gebietskörperschaft			
<b>324</b>	<b>Auszahlungen aus Finanzaufwand</b>	<b>0,00</b>	<b>0,00</b>	<b>0,00</b>
3241	Auszahlungen für Zinsen			
3242	Auszahlungen für Zinsen aus derivativen Finanzinstrumenten mit und ohne Grundgeschäft			
3243	Auszahlungen aus Gewinnentnahmen von marktbestimmten Betrieben			
3244	Sonstige Auszahlungen aus Finanzaufwendungen			
<b>32</b>	<b>Summe Auszahlungen operative Gebarung</b>	<b>34.400,00</b>	<b>35.500,00</b>	<b>26.348,00</b>
<b>SA1</b>	<b>Saldo (1) Geldfluss aus der operativen Gebarung (31 – 32)</b>	<b>-28.700,00</b>	<b>-30.400,00</b>	<b>-13.917,75</b>
<b>331</b>	<b>Einzahlungen aus der Investitionstätigkeit</b>	<b>0,00</b>	<b>0,00</b>	<b>0,00</b>
3311	Einzahlungen aus der Veräußerung von immateriellem Vermögen			
3312	Einzahlungen aus der Veräußerung von Grundstücken und Grundstückeinrichtungen			
3313	Einzahlungen aus der Veräußerung von Gebäuden und Bauten			
3314	Einzahlungen aus der Veräußerung von technischen Anlagen, Fahrzeugen und Maschinen			
3315	Einzahlungen aus der Veräußerung von Amts-, Betriebs- und Geschäftsausstattung			
3316	Einzahlungen aus der Veräußerung von Kulturgütern			
3317	Einzahlungen aus der Veräußerung von Beteiligungen			
3318	Einzahlungen aus der Veräußerung von kofinanzierten Schutzbauten			
<b>332</b>	<b>Einzahlungen aus der Rückzahlung von Darlehen sowie gewährten Vorschüssen</b>	<b>0,00</b>	<b>0,00</b>	<b>0,00</b>
3321	Einzahlungen aus Darlehen an Träger des öffentlichen Rechts			
3322	Einzahlungen aus Darlehen an Beteiligungen			
3323	Einzahlungen aus Darlehen an Unternehmen und Haushalte			
3325	Einzahlungen aus Vorschüssen und Anzahlungen			
<b>333</b>	<b>Einzahlungen aus Kapitaltransfers</b>	<b>15.500,00</b>	<b>16.000,00</b>	<b>12.375,00</b>
3331	Kapitaltransferzahlungen von Trägern des öffentlichen Rechts	15.500,00	16.000,00	12.375,00
3332	Kapitaltransferzahlungen von Beteiligungen			
3333	Kapitaltransferzahlungen von Unternehmen			
3334	Kapitaltransferzahlungen von Haushalten und Organisationen ohne Erwerbscharakter			
3335	Kapitaltransferzahlungen vom Ausland			
<b>33</b>	<b>Summe Einzahlungen investive Gebarung</b>	<b>15.500,00</b>	<b>16.000,00</b>	<b>12.375,00</b>

**Wirtschaftsförderung (Gruppe 7)**

MVAG	Mittelverwendungs- und aufbringungsgruppen (1. und 2. Ebene)	VA 2026	VA 2025	RA 2024
<b>341</b>	<b>Auszahlungen aus der Investitionstätigkeit</b>	<b>20.000,00</b>	<b>20.000,00</b>	<b>59.492,95</b>
3411	Auszahlungen für den Erwerb von immateriellem Vermögen			
3412	Auszahlungen für den Erwerb von Grundstücken und Grundstückseinrichtungen	20.000,00	20.000,00	59.492,95
3413	Auszahlungen für den Erwerb von Gebäuden und Bauten			
3414	Auszahlungen für den Erwerb von technischen Anlagen, Fahrzeugen und Maschinen			
3415	Auszahlungen für den Erwerb von Amts-, Betriebs- und Geschäftsausstattung			
3416	Auszahlungen für den Erwerb von Kulturgütern			
3417	Auszahlungen für den Erwerb von Beteiligungen			
3418	Auszahlungen für den Erwerb von kofinanzierten Schutzbauten			
<b>342</b>	<b>Auszahlungen aus der Gewährung von Darlehen sowie gewährten Vorschüssen</b>	<b>0,00</b>	<b>0,00</b>	<b>0,00</b>
3421	Auszahlungen von Darlehen an Träger des öffentlichen Rechts			
3422	Auszahlungen von Darlehen an Beteiligungen			
3423	Auszahlungen von Darlehen an Unternehmen und Haushalte			
3425	Auszahlungen von Vorschüssen und Anzahlungen			
<b>343</b>	<b>Auszahlungen aus Kapitaltransfers</b>	<b>0,00</b>	<b>0,00</b>	<b>0,00</b>
3431	Kapitaltransferzahlungen an Träger des öffentlichen Rechts			
3432	Kapitaltransferzahlungen an Beteiligungen			
3433	Kapitaltransferzahlungen an Unternehmen (Finanzunternehmen)			
3434	Kapitaltransferzahlungen an Haushalte und Organisationen ohne Erwerbscharakter			
3435	Kapitaltransferzahlungen an das Ausland			
<b>34</b>	<b>Summe Auszahlungen investive Gebarung</b>	<b>20.000,00</b>	<b>20.000,00</b>	<b>59.492,95</b>
<b>SA2</b>	<b>Saldo (2) Geldfluss aus der investiven Gebarung (33 – 34)</b>	<b>-4.500,00</b>	<b>-4.000,00</b>	<b>-47.117,95</b>
<b>SA3</b>	<b>Saldo (3) Nettofinanzierungssaldo (Saldo 1 + Saldo 2)</b>	<b>-33.200,00</b>	<b>-34.400,00</b>	<b>-61.035,70</b>
<b>351</b>	<b>Einzahlungen aus der Aufnahme von Finanzschulden</b>	<b>0,00</b>	<b>0,00</b>	<b>0,00</b>
3511	Einzahlungen aus empfangenen Darlehen von öffentlichen Körperschaften und Rechtsträgern			
3512	Einzahlungen aus empfangenen Darlehen von Beteiligungen			
3513	Einzahlungen aus empfangenen Darlehen von Unternehmen und privaten Haushalten			
3514	Einzahlungen aus Finanzschulden (Finanzunternehmen)			
3515	Einzahlungen aus Aufnahmen von Leasingverbindlichkeiten			
<b>353</b>	<b>Einzahlungen infolge eines Kapitaltausches bei derivativen Finanzinstrumenten mit Grundgeschäft</b>	<b>0,00</b>	<b>0,00</b>	<b>0,00</b>
3530	Einzahlungen infolge eines Kapitaltausches bei derivativen Finanzinstrumenten mit Grundgeschäft			
<b>355</b>	<b>Einzahlungen aus dem Abgang von Finanzinstrumenten</b>	<b>0,00</b>	<b>0,00</b>	<b>0,00</b>

**Wirtschaftsförderung (Gruppe 7)**

<b>MVAG</b>	<b>Mittelverwendungs- und aufbringungsgruppen (1. und 2. Ebene)</b>	<b>VA 2026</b>	<b>VA 2025</b>	<b>RA 2024</b>
3550	Einzahlungen aus dem Abgang von Finanzinstrumenten			
<b>35</b>	<b>Summe Einzahlungen aus der Finanzierungstätigkeit</b>	<b>0,00</b>	<b>0,00</b>	<b>0,00</b>
<b>361</b>	<b>Auszahlungen aus der Tilgung von Finanzschulden</b>	<b>0,00</b>	<b>0,00</b>	<b>0,00</b>
3611	Auszahlungen aus empfangenen Darlehen von öffentlichen Körperschaften und Rechtsträgern			
3612	Auszahlungen aus empfangenen Darlehen von Beteiligungen			
3613	Auszahlungen aus empfangenen Darlehen von Unternehmen und privaten Haushalten			
3614	Auszahlungen aus Finanzschulden			
3615	Auszahlungen aus Rückzahlungen von Leasingverbindlichkeiten			
<b>363</b>	<b>Auszahlungen infolge eines Kapitaltausches bei derivativen Finanzinstrumenten mit Grundgeschäft</b>	<b>0,00</b>	<b>0,00</b>	<b>0,00</b>
3630	Auszahlungen infolge eines Kapitaltausches bei derivativen Finanzinstrumenten mit Grundgeschäft			
<b>365</b>	<b>Auszahlungen für den Erwerb von Finanzinstrumenten</b>	<b>0,00</b>	<b>0,00</b>	<b>0,00</b>
3650	Auszahlungen für den Erwerb von Finanzinstrumenten			
<b>36</b>	<b>Summe Auszahlungen aus der Finanzierungstätigkeit</b>	<b>0,00</b>	<b>0,00</b>	<b>0,00</b>
<b>SA4</b>	<b>Saldo (4) Geldfluss aus der Finanzierungstätigkeit (35 – 36)</b>	<b>0,00</b>	<b>0,00</b>	<b>0,00</b>
<b>SA5</b>	<b>Saldo (5) Geldfluss aus der voranschlagswirksamen Gebarung (Saldo 3 + Saldo 4)</b>	<b>-33.200,00</b>	<b>-34.400,00</b>	<b>-61.035,70</b>

## Dienstleistungen (Gruppe 8)

MVAG	Mittelverwendungs- und aufbringungsgruppen (1. und 2. Ebene)	VA 2026	VA 2025	RA 2024
<b>311</b>	<b>Einzahlungen aus operativer Verwaltungstätigkeit</b>	<b>305.600,00</b>	<b>301.400,00</b>	<b>303.432,61</b>
3111	Einzahlungen aus eigenen Abgaben			
3112	Einzahlungen aus Ertragsanteilen			
3113	Einzahlungen aus Gebühren	278.500,00	275.000,00	274.744,71
3114	Einzahlungen aus Leistungen	13.000,00	13.900,00	13.417,33
3115	Einzahlungen aus Besitz und wirtschaftlicher Tätigkeit	12.600,00	11.300,00	14.190,85
3116	Einzahlungen aus Veräußerung von geringwertigen Wirtschaftsgütern (GWG) und sonstige Einzahlungen	1.500,00	1.200,00	1.079,72
<b>312</b>	<b>Einzahlungen aus Transfers</b>	<b>44.700,00</b>	<b>18.800,00</b>	<b>67.693,28</b>
3121	Transferzahlungen von Trägern des öffentlichen Rechts	42.500,00	13.100,00	67.693,28
3122	Transferzahlungen von Beteiligungen			
3123	Transferzahlungen von Unternehmen (inkl. Finanzunternehmen)	2.100,00	5.600,00	
3124	Transferzahlungen von Haushalten und Organisationen ohne Erwerbscharakter	100,00	100,00	
3125	Transferzahlungen vom Ausland			
3126	Investitions- und Tilgungszuschüsse zwischen Unternehmungen und Betrieben der Gebietskörperschaft und der Gebietskörperschaft			
<b>313</b>	<b>Einzahlungen aus Finanzerträgen</b>	<b>0,00</b>	<b>0,00</b>	<b>0,00</b>
3131	Einzahlungen aus Zinserträgen			
3132	Einzahlungen aus Zinsen aus derivativen Finanzinstrumenten mit und ohne Grundgeschäft			
3133	Einzahlungen aus Gewinnentnahmen von marktbestimmten Betrieben			
3134	Sonstige Einzahlungen aus Finanzerträgen			
3135	Einzahlungen aus Dividenden/Gewinnausschüttungen			
<b>31</b>	<b>Summe Einzahlungen operative Gebarung</b>	<b>350.300,00</b>	<b>320.200,00</b>	<b>371.125,89</b>
<b>321</b>	<b>Auszahlungen aus Personalaufwand</b>	<b>153.900,00</b>	<b>128.200,00</b>	<b>110.132,02</b>
3211	Auszahlungen für Personalaufwand (Bezüge, Nebengebühren, und Mehrleistungsvergütungen)	119.500,00	103.100,00	88.233,71
3212	Auszahlungen für gesetzliche und freiwillige Sozialaufwendungen	33.700,00	24.400,00	21.815,51
3213	Auszahlungen aus sonstigem Personalaufwand	700,00	700,00	82,80
<b>322</b>	<b>Auszahlungen aus Sachaufwand</b>	<b>131.300,00</b>	<b>155.200,00</b>	<b>85.509,35</b>
3221	Auszahlungen für Gebrauchs- und Verbrauchsgüter, Handelswaren	11.500,00	13.600,00	6.968,98
3222	Auszahlungen für Verwaltungs- und Betriebsaufwand	33.500,00	32.000,00	26.330,15
3223	Auszahlungen für Leasing- und Mietaufwand	2.700,00	3.500,00	2.907,30
3224	Auszahlungen für Instandhaltung	38.700,00	46.400,00	13.612,72
3225	Sonstige Auszahlungen aus Sachaufwand	44.900,00	59.700,00	35.690,20
3226	Auszahlungen aus der Inanspruchnahme von Haftungen			
<b>323</b>	<b>Auszahlungen aus Transfers</b>	<b>52.000,00</b>	<b>50.500,00</b>	<b>71.830,59</b>
3231	Transferzahlungen an Träger des öffentlichen Rechts			

## Dienstleistungen (Gruppe 8)

MVAG	Mittelverwendungs- und aufbringungsgruppen (1. und 2. Ebene)	VA 2026	VA 2025	RA 2024
3232	Transferzahlungen an Beteiligungen			
3233	Transferzahlungen an Unternehmen (inkl. Finanzunternehmen)	52.000,00	50.300,00	71.795,59
3234	Transferzahlungen an Haushalte und Organisationen ohne Erwerbscharakter		200,00	35,00
3235	Transferzahlungen an das Ausland			
3236	Investitions- und Tilgungszuschüsse zwischen Unternehmungen und Betrieben der Gebietskörperschaft und der Gebietskörperschaft			
<b>324</b>	<b>Auszahlungen aus Finanzaufwand</b>	<b>22.300,00</b>	<b>31.500,00</b>	<b>37.999,44</b>
3241	Auszahlungen für Zinsen	22.300,00	31.500,00	37.999,44
3242	Auszahlungen für Zinsen aus derivativen Finanzinstrumenten mit und ohne Grundgeschäft			
3243	Auszahlungen aus Gewinnentnahmen von marktbestimmten Betrieben			
3244	Sonstige Auszahlungen aus Finanzaufwendungen			
<b>32</b>	<b>Summe Auszahlungen operative Gebarung</b>	<b>359.500,00</b>	<b>365.400,00</b>	<b>305.471,40</b>
<b>SA1</b>	<b>Saldo (1) Geldfluss aus der operativen Gebarung (31 – 32)</b>	<b>-9.200,00</b>	<b>-45.200,00</b>	<b>65.654,49</b>
<b>331</b>	<b>Einzahlungen aus der Investitionstätigkeit</b>	<b>210.000,00</b>	<b>200.000,00</b>	<b>0,00</b>
3311	Einzahlungen aus der Veräußerung von immateriellem Vermögen			
3312	Einzahlungen aus der Veräußerung von Grundstücken und Grundstückeinrichtungen	210.000,00	200.000,00	
3313	Einzahlungen aus der Veräußerung von Gebäuden und Bauten			
3314	Einzahlungen aus der Veräußerung von technischen Anlagen, Fahrzeugen und Maschinen			
3315	Einzahlungen aus der Veräußerung von Amts-, Betriebs- und Geschäftsausstattung			
3316	Einzahlungen aus der Veräußerung von Kulturgütern			
3317	Einzahlungen aus der Veräußerung von Beteiligungen			
3318	Einzahlungen aus der Veräußerung von kofinanzierten Schutzbauten			
<b>332</b>	<b>Einzahlungen aus der Rückzahlung von Darlehen sowie gewährten Vorschüssen</b>	<b>0,00</b>	<b>0,00</b>	<b>0,00</b>
3321	Einzahlungen aus Darlehen an Träger des öffentlichen Rechts			
3322	Einzahlungen aus Darlehen an Beteiligungen			
3323	Einzahlungen aus Darlehen an Unternehmen und Haushalte			
3325	Einzahlungen aus Vorschüssen und Anzahlungen			
<b>333</b>	<b>Einzahlungen aus Kapitaltransfers</b>	<b>22.500,00</b>	<b>71.500,00</b>	<b>39.817,89</b>
3331	Kapitaltransferzahlungen von Trägern des öffentlichen Rechts	12.000,00	51.500,00	39.817,89
3332	Kapitaltransferzahlungen von Beteiligungen			
3333	Kapitaltransferzahlungen von Unternehmen			
3334	Kapitaltransferzahlungen von Haushalten und Organisationen ohne Erwerbscharakter	10.500,00	20.000,00	
3335	Kapitaltransferzahlungen vom Ausland			
<b>33</b>	<b>Summe Einzahlungen investive Gebarung</b>	<b>232.500,00</b>	<b>271.500,00</b>	<b>39.817,89</b>

## Dienstleistungen (Gruppe 8)

MVAG	Mittelverwendungs- und aufbringungsgruppen (1. und 2. Ebene)	VA 2026	VA 2025	RA 2024
<b>341</b>	<b>Auszahlungen aus der Investitionstätigkeit</b>	<b>174.000,00</b>	<b>297.200,00</b>	<b>67.527,15</b>
3411	Auszahlungen für den Erwerb von immateriellem Vermögen			
3412	Auszahlungen für den Erwerb von Grundstücken und Grundstückseinrichtungen	170.000,00	261.000,00	67.527,15
3413	Auszahlungen für den Erwerb von Gebäuden und Bauten			
3414	Auszahlungen für den Erwerb von technischen Anlagen, Fahrzeugen und Maschinen	2.000,00	35.000,00	
3415	Auszahlungen für den Erwerb von Amts-, Betriebs- und Geschäftsausstattung	2.000,00	1.200,00	
3416	Auszahlungen für den Erwerb von Kulturgütern			
3417	Auszahlungen für den Erwerb von Beteiligungen			
3418	Auszahlungen für den Erwerb von kofinanzierten Schutzbauten			
<b>342</b>	<b>Auszahlungen aus der Gewährung von Darlehen sowie gewährten Vorschüssen</b>	<b>0,00</b>	<b>0,00</b>	<b>0,00</b>
3421	Auszahlungen von Darlehen an Träger des öffentlichen Rechts			
3422	Auszahlungen von Darlehen an Beteiligungen			
3423	Auszahlungen von Darlehen an Unternehmen und Haushalte			
3425	Auszahlungen von Vorschüssen und Anzahlungen			
<b>343</b>	<b>Auszahlungen aus Kapitaltransfers</b>	<b>5.800,00</b>	<b>7.700,00</b>	<b>7.911,95</b>
3431	Kapitaltransferzahlungen an Träger des öffentlichen Rechts			
3432	Kapitaltransferzahlungen an Beteiligungen			
3433	Kapitaltransferzahlungen an Unternehmen (Finanzunternehmen)	5.800,00	7.700,00	7.911,95
3434	Kapitaltransferzahlungen an Haushalte und Organisationen ohne Erwerbscharakter			
3435	Kapitaltransferzahlungen an das Ausland			
<b>34</b>	<b>Summe Auszahlungen investive Gebarung</b>	<b>179.800,00</b>	<b>304.900,00</b>	<b>75.439,10</b>
<b>SA2</b>	<b>Saldo (2) Geldfluss aus der investiven Gebarung (33 – 34)</b>	<b>52.700,00</b>	<b>-33.400,00</b>	<b>-35.621,21</b>
<b>SA3</b>	<b>Saldo (3) Nettofinanzierungssaldo (Saldo 1 + Saldo 2)</b>	<b>43.500,00</b>	<b>-78.600,00</b>	<b>30.033,28</b>
<b>351</b>	<b>Einzahlungen aus der Aufnahme von Finanzschulden</b>	<b>0,00</b>	<b>0,00</b>	<b>0,00</b>
3511	Einzahlungen aus empfangenen Darlehen von öffentlichen Körperschaften und Rechtsträgern			
3512	Einzahlungen aus empfangenen Darlehen von Beteiligungen			
3513	Einzahlungen aus empfangenen Darlehen von Unternehmen und privaten Haushalten			
3514	Einzahlungen aus Finanzschulden (Finanzunternehmen)			
3515	Einzahlungen aus Aufnahmen von Leasingverbindlichkeiten			
<b>353</b>	<b>Einzahlungen infolge eines Kapitaltausches bei derivativen Finanzinstrumenten mit Grundgeschäft</b>	<b>0,00</b>	<b>0,00</b>	<b>0,00</b>
3530	Einzahlungen infolge eines Kapitaltausches bei derivativen Finanzinstrumenten mit Grundgeschäft			
<b>355</b>	<b>Einzahlungen aus dem Abgang von Finanzinstrumenten</b>	<b>0,00</b>	<b>0,00</b>	<b>0,00</b>

**Dienstleistungen (Gruppe 8)**

<b>MVAG</b>	<b>Mittelverwendungs- und aufbringungsgruppen (1. und 2. Ebene)</b>	<b>VA 2026</b>	<b>VA 2025</b>	<b>RA 2024</b>
3550	Einzahlungen aus dem Abgang von Finanzinstrumenten			
<b>35</b>	<b>Summe Einzahlungen aus der Finanzierungstätigkeit</b>	<b>0,00</b>	<b>0,00</b>	<b>0,00</b>
<b>361</b>	<b>Auszahlungen aus der Tilgung von Finanzschulden</b>	<b>175.300,00</b>	<b>190.100,00</b>	<b>187.770,65</b>
3611	Auszahlungen aus empfangenen Darlehen von öffentlichen Körperschaften und Rechtsträgern			
3612	Auszahlungen aus empfangenen Darlehen von Beteiligungen			
3613	Auszahlungen aus empfangenen Darlehen von Unternehmen und privaten Haushalten			
3614	Auszahlungen aus Finanzschulden	175.300,00	190.100,00	187.770,65
3615	Auszahlungen aus Rückzahlungen von Leasingverbindlichkeiten			
<b>363</b>	<b>Auszahlungen infolge eines Kapitaltausches bei derivativen Finanzinstrumenten mit Grundgeschäft</b>	<b>0,00</b>	<b>0,00</b>	<b>0,00</b>
3630	Auszahlungen infolge eines Kapitaltausches bei derivativen Finanzinstrumenten mit Grundgeschäft			
<b>365</b>	<b>Auszahlungen für den Erwerb von Finanzinstrumenten</b>	<b>0,00</b>	<b>0,00</b>	<b>0,00</b>
3650	Auszahlungen für den Erwerb von Finanzinstrumenten			
<b>36</b>	<b>Summe Auszahlungen aus der Finanzierungstätigkeit</b>	<b>175.300,00</b>	<b>190.100,00</b>	<b>187.770,65</b>
<b>SA4</b>	<b>Saldo (4) Geldfluss aus der Finanzierungstätigkeit (35 – 36)</b>	<b>-175.300,00</b>	<b>-190.100,00</b>	<b>-187.770,65</b>
<b>SA5</b>	<b>Saldo (5) Geldfluss aus der voranschlagswirksamen Gebarung (Saldo 3 + Saldo 4)</b>	<b>-131.800,00</b>	<b>-268.700,00</b>	<b>-157.737,37</b>



## Finanzwirtschaft (Gruppe 9)

MVAG	Mittelverwendungs- und aufbringungsgruppen (1. und 2. Ebene)	VA 2026	VA 2025	RA 2024
<b>311</b>	<b>Einzahlungen aus operativer Verwaltungstätigkeit</b>	<b>2.387.500,00</b>	<b>2.214.000,00</b>	<b>2.223.779,75</b>
3111	Einzahlungen aus eigenen Abgaben	403.100,00	349.600,00	346.050,13
3112	Einzahlungen aus Ertragsanteilen	1.979.000,00	1.852.000,00	1.871.309,23
3113	Einzahlungen aus Gebühren			
3114	Einzahlungen aus Leistungen	300,00	300,00	161,00
3115	Einzahlungen aus Besitz und wirtschaftlicher Tätigkeit			
3116	Einzahlungen aus Veräußerung von geringwertigen Wirtschaftsgütern (GWG) und sonstige Einzahlungen	5.100,00	12.100,00	6.259,39
<b>312</b>	<b>Einzahlungen aus Transfers</b>	<b>418.900,00</b>	<b>495.400,00</b>	<b>415.463,80</b>
3121	Transferzahlungen von Trägern des öffentlichen Rechts	388.500,00	465.000,00	415.463,80
3122	Transferzahlungen von Beteiligungen	30.000,00	30.000,00	
3123	Transferzahlungen von Unternehmen (inkl. Finanzunternehmen)			
3124	Transferzahlungen von Haushalten und Organisationen ohne Erwerbscharakter	400,00	400,00	
3125	Transferzahlungen vom Ausland			
3126	Investitions- und Tilgungszuschüsse zwischen Unternehmungen und Betrieben der Gebietskörperschaft und der Gebietskörperschaft			
<b>313</b>	<b>Einzahlungen aus Finanzerträgen</b>	<b>100,00</b>	<b>100,00</b>	<b>1.117,26</b>
3131	Einzahlungen aus Zinserträgen	100,00	100,00	1.117,26
3132	Einzahlungen aus Zinsen aus derivativen Finanzinstrumenten mit und ohne Grundgeschäft			
3133	Einzahlungen aus Gewinnentnahmen von marktbestimmten Betrieben			
3134	Sonstige Einzahlungen aus Finanzerträgen			
3135	Einzahlungen aus Dividenden/Gewinnausschüttungen			
<b>31</b>	<b>Summe Einzahlungen operative Gebarung</b>	<b>2.806.500,00</b>	<b>2.709.500,00</b>	<b>2.640.360,81</b>
<b>321</b>	<b>Auszahlungen aus Personalaufwand</b>	<b>63.600,00</b>	<b>48.500,00</b>	<b>45.755,16</b>
3211	Auszahlungen für Personalaufwand (Bezüge, Nebengebühren, und Mehrleistungsvergütungen)	50.800,00	38.700,00	36.594,43
3212	Auszahlungen für gesetzliche und freiwillige Sozialaufwendungen	12.800,00	9.800,00	9.160,73
3213	Auszahlungen aus sonstigem Personalaufwand			
<b>322</b>	<b>Auszahlungen aus Sachaufwand</b>	<b>2.600,00</b>	<b>1.600,00</b>	<b>664,27</b>
3221	Auszahlungen für Gebrauchs- und Verbrauchsgüter, Handelswaren	1.500,00	500,00	155,37
3222	Auszahlungen für Verwaltungs- und Betriebsaufwand			
3223	Auszahlungen für Leasing- und Mietaufwand			
3224	Auszahlungen für Instandhaltung	800,00	800,00	223,34
3225	Sonstige Auszahlungen aus Sachaufwand	300,00	300,00	285,56
3226	Auszahlungen aus der Inanspruchnahme von Haftungen			
<b>323</b>	<b>Auszahlungen aus Transfers</b>	<b>16.400,00</b>	<b>18.400,00</b>	<b>17.943,24</b>
3231	Transferzahlungen an Träger des öffentlichen Rechts	8.000,00	10.000,00	7.498,16

## Finanzwirtschaft (Gruppe 9)

MVAG	Mittelverwendungs- und aufbringungsgruppen (1. und 2. Ebene)	VA 2026	VA 2025	RA 2024
3232	Transferzahlungen an Beteiligungen	8.400,00	8.400,00	10.445,08
3233	Transferzahlungen an Unternehmen (inkl. Finanzunternehmen)			
3234	Transferzahlungen an Haushalte und Organisationen ohne Erwerbscharakter			
3235	Transferzahlungen an das Ausland			
3236	Investitions- und Tilgungszuschüsse zwischen Unternehmungen und Betrieben der Gebietskörperschaft und der Gebietskörperschaft			
<b>324</b>	<b>Auszahlungen aus Finanzaufwand</b>	<b>1.700,00</b>	<b>1.500,00</b>	<b>1.705,98</b>
3241	Auszahlungen für Zinsen			
3242	Auszahlungen für Zinsen aus derivativen Finanzinstrumenten mit und ohne Grundgeschäft			
3243	Auszahlungen aus Gewinnentnahmen von marktbestimmten Betrieben			
3244	Sonstige Auszahlungen aus Finanzaufwendungen	1.700,00	1.500,00	1.705,98
<b>32</b>	<b>Summe Auszahlungen operative Gebarung</b>	<b>84.300,00</b>	<b>70.000,00</b>	<b>66.068,65</b>
<b>SA1</b>	<b>Saldo (1) Geldfluss aus der operativen Gebarung (31 – 32)</b>	<b>2.722.200,00</b>	<b>2.639.500,00</b>	<b>2.574.292,16</b>
<b>331</b>	<b>Einzahlungen aus der Investitionstätigkeit</b>	<b>0,00</b>	<b>0,00</b>	<b>0,00</b>
3311	Einzahlungen aus der Veräußerung von immateriellem Vermögen			
3312	Einzahlungen aus der Veräußerung von Grundstücken und Grundstückeinrichtungen			
3313	Einzahlungen aus der Veräußerung von Gebäuden und Bauten			
3314	Einzahlungen aus der Veräußerung von technischen Anlagen, Fahrzeugen und Maschinen			
3315	Einzahlungen aus der Veräußerung von Amts-, Betriebs- und Geschäftsausstattung			
3316	Einzahlungen aus der Veräußerung von Kulturgütern			
3317	Einzahlungen aus der Veräußerung von Beteiligungen			
3318	Einzahlungen aus der Veräußerung von kofinanzierten Schutzbauten			
<b>332</b>	<b>Einzahlungen aus der Rückzahlung von Darlehen sowie gewährten Vorschüssen</b>	<b>0,00</b>	<b>0,00</b>	<b>0,00</b>
3321	Einzahlungen aus Darlehen an Träger des öffentlichen Rechts			
3322	Einzahlungen aus Darlehen an Beteiligungen			
3323	Einzahlungen aus Darlehen an Unternehmen und Haushalte			
3325	Einzahlungen aus Vorschüssen und Anzahlungen			
<b>333</b>	<b>Einzahlungen aus Kapitaltransfers</b>	<b>79.500,00</b>	<b>100,00</b>	<b>0,00</b>
3331	Kapitaltransferzahlungen von Trägern des öffentlichen Rechts	79.400,00		
3332	Kapitaltransferzahlungen von Beteiligungen			
3333	Kapitaltransferzahlungen von Unternehmen			
3334	Kapitaltransferzahlungen von Haushalten und Organisationen ohne Erwerbscharakter	100,00	100,00	
3335	Kapitaltransferzahlungen vom Ausland			
<b>33</b>	<b>Summe Einzahlungen investive Gebarung</b>	<b>79.500,00</b>	<b>100,00</b>	<b>0,00</b>

## Finanzwirtschaft (Gruppe 9)

MVAG	Mittelverwendungs- und aufbringungsgruppen (1. und 2. Ebene)	VA 2026	VA 2025	RA 2024
<b>341</b>	<b>Auszahlungen aus der Investitionstätigkeit</b>	<b>0,00</b>	<b>0,00</b>	<b>0,00</b>
3411	Auszahlungen für den Erwerb von immateriellem Vermögen			
3412	Auszahlungen für den Erwerb von Grundstücken und Grundstückseinrichtungen			
3413	Auszahlungen für den Erwerb von Gebäuden und Bauten			
3414	Auszahlungen für den Erwerb von technischen Anlagen, Fahrzeugen und Maschinen			
3415	Auszahlungen für den Erwerb von Amts-, Betriebs- und Geschäftsausstattung			
3416	Auszahlungen für den Erwerb von Kulturgütern			
3417	Auszahlungen für den Erwerb von Beteiligungen			
3418	Auszahlungen für den Erwerb von kofinanzierten Schutzbauten			
<b>342</b>	<b>Auszahlungen aus der Gewährung von Darlehen sowie gewährten Vorschüssen</b>	<b>0,00</b>	<b>0,00</b>	<b>0,00</b>
3421	Auszahlungen von Darlehen an Träger des öffentlichen Rechts			
3422	Auszahlungen von Darlehen an Beteiligungen			
3423	Auszahlungen von Darlehen an Unternehmen und Haushalte			
3425	Auszahlungen von Vorschüssen und Anzahlungen			
<b>343</b>	<b>Auszahlungen aus Kapitaltransfers</b>	<b>0,00</b>	<b>0,00</b>	<b>0,00</b>
3431	Kapitaltransferzahlungen an Träger des öffentlichen Rechts			
3432	Kapitaltransferzahlungen an Beteiligungen			
3433	Kapitaltransferzahlungen an Unternehmen (Finanzunternehmen)			
3434	Kapitaltransferzahlungen an Haushalte und Organisationen ohne Erwerbscharakter			
3435	Kapitaltransferzahlungen an das Ausland			
<b>34</b>	<b>Summe Auszahlungen investive Gebarung</b>	<b>0,00</b>	<b>0,00</b>	<b>0,00</b>
<b>SA2</b>	<b>Saldo (2) Geldfluss aus der investiven Gebarung (33 – 34)</b>	<b>79.500,00</b>	<b>100,00</b>	<b>0,00</b>
<b>SA3</b>	<b>Saldo (3) Nettofinanzierungssaldo (Saldo 1 + Saldo 2)</b>	<b>2.801.700,00</b>	<b>2.639.600,00</b>	<b>2.574.292,16</b>
<b>351</b>	<b>Einzahlungen aus der Aufnahme von Finanzschulden</b>	<b>0,00</b>	<b>0,00</b>	<b>0,00</b>
3511	Einzahlungen aus empfangenen Darlehen von öffentlichen Körperschaften und Rechtsträgern			
3512	Einzahlungen aus empfangenen Darlehen von Beteiligungen			
3513	Einzahlungen aus empfangenen Darlehen von Unternehmen und privaten Haushalten			
3514	Einzahlungen aus Finanzschulden (Finanzunternehmen)			
3515	Einzahlungen aus Aufnahmen von Leasingverbindlichkeiten			
<b>353</b>	<b>Einzahlungen infolge eines Kapitaltausches bei derivativen Finanzinstrumenten mit Grundgeschäft</b>	<b>0,00</b>	<b>0,00</b>	<b>0,00</b>
3530	Einzahlungen infolge eines Kapitaltausches bei derivativen Finanzinstrumenten mit Grundgeschäft			
<b>355</b>	<b>Einzahlungen aus dem Abgang von Finanzinstrumenten</b>	<b>0,00</b>	<b>0,00</b>	<b>0,00</b>

## Finanzwirtschaft (Gruppe 9)

MVAG	Mittelverwendungs- und aufbringungsgruppen (1. und 2. Ebene)	VA 2026	VA 2025	RA 2024
3550	Einzahlungen aus dem Abgang von Finanzinstrumenten			
<b>35</b>	<b>Summe Einzahlungen aus der Finanzierungstätigkeit</b>	<b>0,00</b>	<b>0,00</b>	<b>0,00</b>
<b>361</b>	<b>Auszahlungen aus der Tilgung von Finanzschulden</b>	<b>0,00</b>	<b>0,00</b>	<b>0,00</b>
3611	Auszahlungen aus empfangenen Darlehen von öffentlichen Körperschaften und Rechtsträgern			
3612	Auszahlungen aus empfangenen Darlehen von Beteiligungen			
3613	Auszahlungen aus empfangenen Darlehen von Unternehmen und privaten Haushalten			
3614	Auszahlungen aus Finanzschulden			
3615	Auszahlungen aus Rückzahlungen von Leasingverbindlichkeiten			
<b>363</b>	<b>Auszahlungen infolge eines Kapitaltausches bei derivativen Finanzinstrumenten mit Grundgeschäft</b>	<b>0,00</b>	<b>0,00</b>	<b>0,00</b>
3630	Auszahlungen infolge eines Kapitaltausches bei derivativen Finanzinstrumenten mit Grundgeschäft			
<b>365</b>	<b>Auszahlungen für den Erwerb von Finanzinstrumenten</b>	<b>0,00</b>	<b>0,00</b>	<b>0,00</b>
3650	Auszahlungen für den Erwerb von Finanzinstrumenten			
<b>36</b>	<b>Summe Auszahlungen aus der Finanzierungstätigkeit</b>	<b>0,00</b>	<b>0,00</b>	<b>0,00</b>
<b>SA4</b>	<b>Saldo (4) Geldfluss aus der Finanzierungstätigkeit (35 – 36)</b>	<b>0,00</b>	<b>0,00</b>	<b>0,00</b>
<b>SA5</b>	<b>Saldo (5) Geldfluss aus der voranschlagswirksamen Gebarung (Saldo 3 + Saldo 4)</b>	<b>2.801.700,00</b>	<b>2.639.600,00</b>	<b>2.574.292,16</b>

Ergebnis- und Finanzierungsvoranschlag Detailnachweis



		MVAG VC QU			Ergebnisvoranschlag			Finanzierungsvoranschlag		
		EH	FH		VA 2026	VA 2025	RA 2024	VA 2026	VA 2025	RA 2024
0 Vertretungskörper und allgemeine Verwaltung										
00	Gewählte Gemeindeorgane									
000	Gewählte Gemeindeorgane									
000000	Gewählte Gemeindeorgane									
Operative Gebarung										
SU 21 / 31	Summe Erträge / Einzahlungen operative Gebarung				0,00	0,00	0,00	0,00	0,00	0,00
1/000000-582000	Dienstgeberbeiträge Mandatare	2212	3212	20	12.300,00	12.000,00	10.704,08	12.300,00	12.000,00	10.704,08
1/000000-670000	Versicherungen	2222	3222	24	700,00	600,00	536,94	700,00	600,00	536,94
1/000000-721000	Bezüge der Organe	2225	3225	22	153.900,00	150.800,00	141.561,03	153.900,00	150.800,00	141.561,03
1/000000-721100	Diäten, Reisegebühren	2225	3225	22	500,00	1.000,00	1.876,12	500,00	1.000,00	1.876,12
1/000000-723000	Bgm. Ausflug und Repräsentation	2225	3225	24	500,00	600,00	52,32	500,00	600,00	52,32
1/000000-757000	Schulung Gemeindefunktionäre	2234	3234	27	3.500,00	3.500,00	3.229,38	3.500,00	3.500,00	3.229,38
SU 22 / 32	Summe Aufwendungen / Auszahlungen operative Gebarung				171.400,00	168.500,00	157.959,87	171.400,00	168.500,00	157.959,87
SA 0 / SA 1	(0) Nettoergebnis (21 - 22) / (1) Geldfluss operative Gebarung (31 – 32)				-171.400,00	-168.500,00	-157.959,87	-171.400,00	-168.500,00	-157.959,87
SA01	Saldo (01) Haushaltsrücklagen (230 - 240)				0,00	0,00	0,00	0,00	0,00	0,00
SA00	Saldo (00) Nettoergebnis nach Haushaltsrücklagen (Saldo 0 + Saldo 01)				-171.400,00	-168.500,00	-157.959,87			
Investive Gebarung										
SU 33	Summe Einzahlungen investive Gebarung							0,00	0,00	0,00
SU 34	Summe Auszahlungen investive Gebarung							0,00	0,00	0,00
SA2	Saldo (2) Geldfluss aus der Investiven Gebarung (33 – 34)							0,00	0,00	0,00
SA3	Saldo (3) Nettofinanzierungssaldo (Saldo 1 + Saldo 2)							-171.400,00	-168.500,00	-157.959,87
Finanzierungstätigkeit										
SU 35	Summe Einzahlungen aus der Finanzierungstätigkeit							0,00	0,00	0,00
SU 36	Summe Auszahlungen aus der Finanzierungstätigkeit							0,00	0,00	0,00
SA4	Saldo (4) Geldfluss aus der Finanzierungstätigkeit (35 – 36)							0,00	0,00	0,00
SA5	Saldo (5) Geldfluss aus der voranschlagswirksamen Gebarung (Saldo 3 + Saldo 4)							-171.400,00	-168.500,00	-157.959,87
01	Hauptverwaltung									
010	Zentralamt									
010000	Zentralamt									
Operative Gebarung										
2/010000+810000	Erträge aus Leistungen, Stromeinlieferung	2114	3114	13	1.300,00	1.300,00	2.009,71	1.300,00	1.300,00	2.161,48
2/010000+810100	Erträge aus Leistungen, Werbeeinschaltungen	2114	3114		500,00	300,00		500,00	300,00	

		MVAG		VC QU	Ergebnisvoranschlag			Finanzierungsvoranschlag		
		EH	FH		VA 2026	VA 2025	RA 2024	VA 2026	VA 2025	RA 2024
2/010000+816000	Kostenersätze: Kopien, Grundbuchsauszug	2114	3114	13	800,00	500,00	1.408,04	800,00	500,00	1.067,10
2/010000+817000	Erträge aus der Auflösung von sonstigen Rückstellungen	2117					12.526,46			
2/010000+828000	Rückersatz von Ausgaben	2116	3116	18	200,00	300,00	29,52	200,00	300,00	29,52
2/010000+829200	Sonstige Erträge	2116	3116	18	100,00	100,00	218,83	100,00	100,00	218,83
2/010000+861200	Zinsenzuschuss Darlehen LFSA Allgemein, Dachgeschossausbau	2121	3121	15	2.100,00	2.300,00	2.575,72	2.100,00	2.300,00	2.575,72
<b>SU 21 / 31</b>	<b>Summe Erträge / Einzahlungen operative Gebarung</b>				<b>5.000,00</b>	<b>4.800,00</b>	<b>18.768,28</b>	<b>5.000,00</b>	<b>4.800,00</b>	<b>6.052,65</b>
1/010000-400000	geringwertige Anschaffungen	2221	3221	23	3.000,00	2.800,00	1.114,57	3.000,00	2.800,00	1.114,57
1/010000-454000	Reinigung	2221	3221	23	700,00	700,00	610,69	700,00	700,00	610,69
1/010000-456000	Büromaterial	2221	3221	23	2.500,00	2.500,00	1.143,43	2.500,00	2.500,00	1.143,43
1/010000-457000	Druckwerke	2221	3221	23	1.300,00	1.200,00	967,25	1.300,00	1.200,00	967,25
1/010000-510000	Bezüge VB Angestellte	2211	3211	20	150.000,00	140.900,00	141.971,63	150.000,00	140.900,00	141.971,63
1/010000-523000	Geldbezüge der nicht ganzjährig beschäftigten Arbeiterinnen und Arbeiter	2211	3211				1.084,78			1.084,78
1/010000-540000	Sachbezüge der Vertragsbediensteten der Verwaltung	2213	3213		500,00	500,00	410,26	500,00	500,00	410,26
1/010000-580000	Dienstgeberbeitrag FA	2212	3212	20	5.600,00	5.400,00	5.272,38	5.600,00	5.400,00	5.272,38
1/010000-582000	DGB SV	2212	3212	20	32.000,00	30.000,00	30.527,71	32.000,00	30.000,00	30.527,71
1/010000-591000	Dotierung von Rückstellungen für Abfertigungen	2214				100,00				
1/010000-592000	Dotierung von Rückstellungen für Jubiläumszuwendungen	2214			900,00	1.900,00	876,50			
1/010000-600000	Energiebezüge	2222	3222	24	4.700,00	5.000,00	3.929,59	4.700,00	5.000,00	4.786,67
1/010000-614000	Instandhaltung Gebäude	2224	3224	24			53,46			53,46
1/010000-616000	Instandhaltung und Wartung für Maschinen	2224	3224	24	21.000,00	21.000,00	18.173,85	21.000,00	21.000,00	18.262,66
1/010000-618000	Instandhaltung Sonstiges	2224	3224	24	1.800,00	1.200,00	502,56	1.800,00	1.200,00	502,56
1/010000-630000	Portogebühren	2222	3222	24	3.300,00	3.300,00	6.175,06	3.300,00	3.300,00	5.820,49
1/010000-631000	Telekommunikationsdienste	2222	3222	24	7.500,00	6.000,00	5.412,43	7.500,00	6.000,00	5.361,56
1/010000-640000	Rechtskosten	2222	3222	24	1.000,00	1.000,00		1.000,00	1.000,00	
1/010000-650000	Zinsen Darlehen Umbau Dachgeschoss	2241	3241	25	2.100,00	2.400,00	2.575,72	2.100,00	2.400,00	2.575,72
1/010000-670000	Versicherungen	2222	3222	24	6.700,00	6.600,00	5.839,20	6.700,00	6.600,00	5.839,20
1/010000-680000	Planmäßige Abschreibung	2226			39.300,00	39.300,00	48.955,14			
1/010000-700000	Miete Kopierer	2223	3223	24	4.200,00	4.200,00	2.931,64	4.200,00	4.200,00	2.859,17
1/010000-724000	Reisegebühren	2225	3225	24	100,00	300,00	218,45	100,00	300,00	218,45
1/010000-726000	Mitgliedsbeiträge: MSR,...	2225	3225	24	500,00	600,00	424,40	500,00	600,00	424,40
1/010000-728000	Entgelte für sonstige Leistungen	2225	3225	24	12.000,00	17.000,00	2.294,10	12.000,00	17.000,00	2.294,10
1/010000-728100	alt Entgelte für sonst. Leistungen	2225	3225	24			9.109,61			7.786,69



		MVAG VC QU			Ergebnisvoranschlag			Finanzierungsvoranschlag		
		EH	FH		VA 2026	VA 2025	RA 2024	VA 2026	VA 2025	RA 2024
1/010000-729000	Sonstige Ausgaben	2225	3225	24	700,00	800,00		700,00	800,00	
<b>SU 22 / 32</b>	<b>Summe Aufwendungen / Auszahlungen operative Gebarung</b>				<b>301.400,00</b>	<b>294.700,00</b>	<b>290.574,41</b>	<b>261.200,00</b>	<b>253.400,00</b>	<b>239.887,83</b>
<b>SA 0 / SA 1</b>	<b>(0) Nettoergebnis (21 - 22) / (1) Geldfluss operative Gebarung (31 – 32)</b>				<b>-296.400,00</b>	<b>-289.900,00</b>	<b>-271.806,13</b>	<b>-256.200,00</b>	<b>-248.600,00</b>	<b>-233.835,18</b>
<b>SA01</b>	<b>Saldo (01) Haushaltsrücklagen (230 - 240)</b>				<b>0,00</b>	<b>0,00</b>	<b>0,00</b>	<b>0,00</b>	<b>0,00</b>	<b>0,00</b>
<b>SA00</b>	<b>Saldo (00) Nettoergebnis nach Haushaltsrücklagen (Saldo 0 + Saldo 01)</b>				<b>-296.400,00</b>	<b>-289.900,00</b>	<b>-271.806,13</b>			
<b>Investive Gebarung</b>										
<b>SU 33</b>	<b>Summe Einzahlungen investive Gebarung</b>							<b>0,00</b>	<b>0,00</b>	<b>0,00</b>
1/010000-042000	Amstausstattung, Hardware		3415	2 41				20.000,00	5.000,00	3.640,00
1/010000-070000	EDV Software		3411	2 42						1.526,40
<b>SU 34</b>	<b>Summe Auszahlungen investive Gebarung</b>							<b>20.000,00</b>	<b>5.000,00</b>	<b>5.166,40</b>
<b>SA2</b>	<b>Saldo (2) Geldfluss aus der Investiven Gebarung (33 – 34)</b>							<b>-20.000,00</b>	<b>-5.000,00</b>	<b>-5.166,40</b>
<b>SA3</b>	<b>Saldo (3) Nettofinanzierungssaldo (Saldo 1 + Saldo 2)</b>							<b>-276.200,00</b>	<b>-253.600,00</b>	<b>-239.001,58</b>
<b>Finanzierungstätigkeit</b>										
<b>SU 35</b>	<b>Summe Einzahlungen aus der Finanzierungstätigkeit</b>							<b>0,00</b>	<b>0,00</b>	<b>0,00</b>
1/010000-346000	Tilgung Darlehen, FSA, Dachgeschossausbau		3614	65				16.800,00	16.800,00	16.720,00
<b>SU 36</b>	<b>Summe Auszahlungen aus der Finanzierungstätigkeit</b>							<b>16.800,00</b>	<b>16.800,00</b>	<b>16.720,00</b>
<b>SA4</b>	<b>Saldo (4) Geldfluss aus der Finanzierungstätigkeit (35 – 36)</b>							<b>-16.800,00</b>	<b>-16.800,00</b>	<b>-16.720,00</b>
<b>SA5</b>	<b>Saldo (5) Geldfluss aus der voranschlagswirksamen Gebarung (Saldo 3 + Saldo 4)</b>							<b>-293.000,00</b>	<b>-270.400,00</b>	<b>-255.721,58</b>
<b>015</b>	<b>Pressestelle, Amtsblatt und Öffentlichkeitsarbeit</b>									
<b>015000</b>	<b>Pressestelle, Amtsblatt und Öffentlichkeitsarbeit</b>									
<b>Operative Gebarung</b>										
<b>SU 21 / 31</b>	<b>Summe Erträge / Einzahlungen operative Gebarung</b>				<b>0,00</b>	<b>0,00</b>	<b>0,00</b>	<b>0,00</b>	<b>0,00</b>	<b>0,00</b>
1/015000-720000	Kostenbeiträge für Presseinschaltungen	2225	3225	24	1.000,00	1.000,00	1.461,14	1.000,00	1.000,00	1.543,94
<b>SU 22 / 32</b>	<b>Summe Aufwendungen / Auszahlungen operative Gebarung</b>				<b>1.000,00</b>	<b>1.000,00</b>	<b>1.461,14</b>	<b>1.000,00</b>	<b>1.000,00</b>	<b>1.543,94</b>
<b>SA 0 / SA 1</b>	<b>(0) Nettoergebnis (21 - 22) / (1) Geldfluss operative Gebarung (31 – 32)</b>				<b>-1.000,00</b>	<b>-1.000,00</b>	<b>-1.461,14</b>	<b>-1.000,00</b>	<b>-1.000,00</b>	<b>-1.543,94</b>
<b>SA01</b>	<b>Saldo (01) Haushaltsrücklagen (230 - 240)</b>				<b>0,00</b>	<b>0,00</b>	<b>0,00</b>	<b>0,00</b>	<b>0,00</b>	<b>0,00</b>
<b>SA00</b>	<b>Saldo (00) Nettoergebnis nach Haushaltsrücklagen (Saldo 0 + Saldo 01)</b>				<b>-1.000,00</b>	<b>-1.000,00</b>	<b>-1.461,14</b>			
<b>Investive Gebarung</b>										
<b>SU 33</b>	<b>Summe Einzahlungen investive Gebarung</b>							<b>0,00</b>	<b>0,00</b>	<b>0,00</b>
<b>SU 34</b>	<b>Summe Auszahlungen investive Gebarung</b>							<b>0,00</b>	<b>0,00</b>	<b>0,00</b>
<b>SA2</b>	<b>Saldo (2) Geldfluss aus der Investiven Gebarung (33 – 34)</b>							<b>0,00</b>	<b>0,00</b>	<b>0,00</b>
<b>SA3</b>	<b>Saldo (3) Nettofinanzierungssaldo (Saldo 1 + Saldo 2)</b>							<b>-1.000,00</b>	<b>-1.000,00</b>	<b>-1.543,94</b>
<b>Finanzierungstätigkeit</b>										
<b>SU 35</b>	<b>Summe Einzahlungen aus der Finanzierungstätigkeit</b>							<b>0,00</b>	<b>0,00</b>	<b>0,00</b>
<b>SU 36</b>	<b>Summe Auszahlungen aus der Finanzierungstätigkeit</b>							<b>0,00</b>	<b>0,00</b>	<b>0,00</b>
<b>SA4</b>	<b>Saldo (4) Geldfluss aus der Finanzierungstätigkeit (35 – 36)</b>							<b>0,00</b>	<b>0,00</b>	<b>0,00</b>

		MVAG	VC QU	Ergebnisvoranschlag			Finanzierungsvoranschlag		
		EH	FH	VA 2026	VA 2025	RA 2024	VA 2026	VA 2025	RA 2024
<b>SA5</b>	<b>Saldo (5) Geldfluss aus der voranschlagswirksamen Gebarung (Saldo 3 + Saldo 4)</b>						<b>-1.000,00</b>	<b>-1.000,00</b>	<b>-1.543,94</b>
<b>019</b>	<b>Repräsentation</b>								
<b>019000</b>	<b>Repräsentationen</b>								
<b>Operative Gebarung</b>									
<b>SU 21 / 31</b>	<b>Summe Erträge / Einzahlungen operative Gebarung</b>			<b>0,00</b>	<b>0,00</b>	<b>0,00</b>	<b>0,00</b>	<b>0,00</b>	<b>0,00</b>
1/019000-723000	Repräsentation	2225	3225	24	3.500,00	3.500,00	2.821,52	3.500,00	2.821,52
<b>SU 22 / 32</b>	<b>Summe Aufwendungen / Auszahlungen operative Gebarung</b>			<b>3.500,00</b>	<b>3.500,00</b>	<b>2.821,52</b>	<b>3.500,00</b>	<b>3.500,00</b>	<b>2.821,52</b>
<b>SA 0 / SA 1</b>	<b>(0) Nettoergebnis (21 - 22) / (1) Geldfluss operative Gebarung (31 - 32)</b>			<b>-3.500,00</b>	<b>-3.500,00</b>	<b>-2.821,52</b>	<b>-3.500,00</b>	<b>-3.500,00</b>	<b>-2.821,52</b>
<b>SA01</b>	<b>Saldo (01) Haushaltsrücklagen (230 - 240)</b>			<b>0,00</b>	<b>0,00</b>	<b>0,00</b>	<b>0,00</b>	<b>0,00</b>	<b>0,00</b>
<b>SA00</b>	<b>Saldo (00) Nettoergebnis nach Haushaltsrücklagen (Saldo 0 + Saldo 01)</b>			<b>-3.500,00</b>	<b>-3.500,00</b>	<b>-2.821,52</b>			
<b>Investive Gebarung</b>									
<b>SU 33</b>	<b>Summe Einzahlungen investive Gebarung</b>						<b>0,00</b>	<b>0,00</b>	<b>0,00</b>
<b>SU 34</b>	<b>Summe Auszahlungen investive Gebarung</b>						<b>0,00</b>	<b>0,00</b>	<b>0,00</b>
<b>SA2</b>	<b>Saldo (2) Geldfluss aus der Investiven Gebarung (33 - 34)</b>						<b>0,00</b>	<b>0,00</b>	<b>0,00</b>
<b>SA3</b>	<b>Saldo (3) Nettofinanzierungssaldo (Saldo 1 + Saldo 2)</b>						<b>-3.500,00</b>	<b>-3.500,00</b>	<b>-2.821,52</b>
<b>Finanzierungstätigkeit</b>									
<b>SU 35</b>	<b>Summe Einzahlungen aus der Finanzierungstätigkeit</b>						<b>0,00</b>	<b>0,00</b>	<b>0,00</b>
<b>SU 36</b>	<b>Summe Auszahlungen aus der Finanzierungstätigkeit</b>						<b>0,00</b>	<b>0,00</b>	<b>0,00</b>
<b>SA4</b>	<b>Saldo (4) Geldfluss aus der Finanzierungstätigkeit (35 - 36)</b>						<b>0,00</b>	<b>0,00</b>	<b>0,00</b>
<b>SA5</b>	<b>Saldo (5) Geldfluss aus der voranschlagswirksamen Gebarung (Saldo 3 + Saldo 4)</b>						<b>-3.500,00</b>	<b>-3.500,00</b>	<b>-2.821,52</b>
<b>02</b>	<b>Hauptverwaltung</b>								
<b>021</b>	<b>Statistisches Amt</b>								
<b>021000</b>	<b>Statistisches Amt</b>								
<b>Operative Gebarung</b>									
2/021000+816000	Statistische Erhebungen	2114	3114	13	100,00	100,00	53,56	100,00	53,56
<b>SU 21 / 31</b>	<b>Summe Erträge / Einzahlungen operative Gebarung</b>				<b>100,00</b>	<b>100,00</b>	<b>53,56</b>	<b>100,00</b>	<b>53,56</b>
<b>SU 22 / 32</b>	<b>Summe Aufwendungen / Auszahlungen operative Gebarung</b>				<b>0,00</b>	<b>0,00</b>	<b>0,00</b>	<b>0,00</b>	<b>0,00</b>
<b>SA 0 / SA 1</b>	<b>(0) Nettoergebnis (21 - 22) / (1) Geldfluss operative Gebarung (31 - 32)</b>				<b>100,00</b>	<b>100,00</b>	<b>53,56</b>	<b>100,00</b>	<b>53,56</b>
<b>SA01</b>	<b>Saldo (01) Haushaltsrücklagen (230 - 240)</b>				<b>0,00</b>	<b>0,00</b>	<b>0,00</b>	<b>0,00</b>	<b>0,00</b>
<b>SA00</b>	<b>Saldo (00) Nettoergebnis nach Haushaltsrücklagen (Saldo 0 + Saldo 01)</b>				<b>100,00</b>	<b>100,00</b>	<b>53,56</b>		
<b>Investive Gebarung</b>									
<b>SU 33</b>	<b>Summe Einzahlungen investive Gebarung</b>						<b>0,00</b>	<b>0,00</b>	<b>0,00</b>
<b>SU 34</b>	<b>Summe Auszahlungen investive Gebarung</b>						<b>0,00</b>	<b>0,00</b>	<b>0,00</b>
<b>SA2</b>	<b>Saldo (2) Geldfluss aus der Investiven Gebarung (33 - 34)</b>						<b>0,00</b>	<b>0,00</b>	<b>0,00</b>
<b>SA3</b>	<b>Saldo (3) Nettofinanzierungssaldo (Saldo 1 + Saldo 2)</b>						<b>100,00</b>	<b>100,00</b>	<b>53,56</b>

		MVAG	VC QU	Ergebnisvoranschlag			Finanzierungsvoranschlag		
		EH	FH	VA 2026	VA 2025	RA 2024	VA 2026	VA 2025	RA 2024
<b>Finanzierungstätigkeit</b>									
<b>SU 35</b>	Summe Einzahlungen aus der Finanzierungstätigkeit						0,00	0,00	0,00
<b>SU 36</b>	Summe Auszahlungen aus der Finanzierungstätigkeit						0,00	0,00	0,00
<b>SA4</b>	Saldo (4) Geldfluss aus der Finanzierungstätigkeit (35 – 36)						0,00	0,00	0,00
<b>SA5</b>	Saldo (5) Geldfluss aus der voranschlagswirksamen Gebarung (Saldo 3 + Saldo 4)						100,00	100,00	53,56
<b>022</b>	Standesamt								
<b>022000</b>	Standesamt								
<b>Operative Gebarung</b>									
2/022000+828000	Rückersätze	2116	3116	18	100,00			100,00	
<b>SU 21 / 31</b>	Summe Erträge / Einzahlungen operative Gebarung				0,00	100,00	0,00	0,00	0,00
1/022000-752000	Standesamts- und Staatsbürgerschaftsverband	2231	3231	26	16.600,00	15.400,00	14.955,26	16.600,00	15.400,00
									14.955,26
<b>SU 22 / 32</b>	Summe Aufwendungen / Auszahlungen operative Gebarung				16.600,00	15.400,00	14.955,26	16.600,00	15.400,00
<b>SA 0 / SA 1</b>	(0) Nettoergebnis (21 - 22) / (1) Geldfluss operative Gebarung (31 – 32)				-16.600,00	-15.300,00	-14.955,26	-16.600,00	-15.300,00
<b>SA01</b>	Saldo (01) Haushaltsrücklagen (230 - 240)				0,00	0,00	0,00	0,00	0,00
<b>SA00</b>	Saldo (00) Nettoergebnis nach Haushaltsrücklagen (Saldo 0 + Saldo 01)				-16.600,00	-15.300,00	-14.955,26		
<b>Investive Gebarung</b>									
<b>SU 33</b>	Summe Einzahlungen investive Gebarung						0,00	0,00	0,00
<b>SU 34</b>	Summe Auszahlungen investive Gebarung						0,00	0,00	0,00
<b>SA2</b>	Saldo (2) Geldfluss aus der Investiven Gebarung (33 – 34)						0,00	0,00	0,00
<b>SA3</b>	Saldo (3) Nettofinanzierungssaldo (Saldo 1 + Saldo 2)						-16.600,00	-15.300,00	-14.955,26
<b>Finanzierungstätigkeit</b>									
<b>SU 35</b>	Summe Einzahlungen aus der Finanzierungstätigkeit						0,00	0,00	0,00
<b>SU 36</b>	Summe Auszahlungen aus der Finanzierungstätigkeit						0,00	0,00	0,00
<b>SA4</b>	Saldo (4) Geldfluss aus der Finanzierungstätigkeit (35 – 36)						0,00	0,00	0,00
<b>SA5</b>	Saldo (5) Geldfluss aus der voranschlagswirksamen Gebarung (Saldo 3 + Saldo 4)						-16.600,00	-15.300,00	-14.955,26
<b>024</b>	Wahlamt								
<b>024000</b>	Wahlamt								
<b>Operative Gebarung</b>									
2/024000+816000	Wahlen und Erhebungen	2114	3114	13	600,00	1.100,00	3.195,15	600,00	1.100,00
									3.195,15
<b>SU 21 / 31</b>	Summe Erträge / Einzahlungen operative Gebarung				600,00	1.100,00	3.195,15	600,00	1.100,00
1/024000-728000	Wahlen und Erhebungen	2225	3225	24	500,00	4.600,00	7.628,97	500,00	4.600,00
									7.628,97
<b>SU 22 / 32</b>	Summe Aufwendungen / Auszahlungen operative Gebarung				500,00	4.600,00	7.628,97	500,00	4.600,00
<b>SA 0 / SA 1</b>	(0) Nettoergebnis (21 - 22) / (1) Geldfluss operative Gebarung (31 – 32)				100,00	-3.500,00	-4.433,82	100,00	-3.500,00
<b>SA01</b>	Saldo (01) Haushaltsrücklagen (230 - 240)				0,00	0,00	0,00	0,00	0,00
<b>SA00</b>	Saldo (00) Nettoergebnis nach Haushaltsrücklagen (Saldo 0 + Saldo 01)				100,00	-3.500,00	-4.433,82		

		MVAG	VC QU	Ergebnisvoranschlag			Finanzierungsvoranschlag		
		EH	FH	VA 2026	VA 2025	RA 2024	VA 2026	VA 2025	RA 2024
<b>Investive Gebarung</b>									
SU 33	Summe Einzahlungen investive Gebarung						0,00	0,00	0,00
SU 34	Summe Auszahlungen investive Gebarung						0,00	0,00	0,00
SA2	Saldo (2) Geldfluss aus der Investiven Gebarung (33 – 34)						0,00	0,00	0,00
SA3	Saldo (3) Nettofinanzierungssaldo (Saldo 1 + Saldo 2)						100,00	-3.500,00	-4.433,82
<b>Finanzierungstätigkeit</b>									
SU 35	Summe Einzahlungen aus der Finanzierungstätigkeit						0,00	0,00	0,00
SU 36	Summe Auszahlungen aus der Finanzierungstätigkeit						0,00	0,00	0,00
SA4	Saldo (4) Geldfluss aus der Finanzierungstätigkeit (35 – 36)						0,00	0,00	0,00
SA5	Saldo (5) Geldfluss aus der voranschlagswirksamen Gebarung (Saldo 3 + Saldo 4)						100,00	-3.500,00	-4.433,82
<b>029 Amtsgebäude</b>									
<b>029000 Amtsgebäude</b>									
<b>Operative Gebarung</b>									
2/029000+808000	Verkauf von Inventar	2116	3116	16	100,00	100,00	100,00	100,00	
SU 21 / 31	Summe Erträge / Einzahlungen operative Gebarung				100,00	100,00	0,00	100,00	0,00
1/029000-614000	Instandhaltung von Gebäuden und Bauten	2224	3224		3.800,00	4.000,00	2.395,21	3.800,00	2.395,21
1/029000-640200	Steuerberatungskosten	2222	3222	24	5.500,00	8.500,00	9.085,20	5.500,00	9.085,20
1/029000-670000	Versicherungen	2222	3222	24	1.600,00	1.500,00	1.250,40	1.600,00	1.250,40
1/029000-710000	Steuern und Abgaben	2225	3225	24	800,00	1.500,00	472,23	800,00	212,93
1/029000-711000	Gebühren für die Benützung von Gemeindevorrichtungen und Anlagen gemäß FAG	2225	3225	24	1.600,00	1.700,00	928,36	1.600,00	928,36
SU 22 / 32	Summe Aufwendungen / Auszahlungen operative Gebarung				13.300,00	17.200,00	14.131,40	13.300,00	17.200,00
SA 0 / SA 1	(0) Nettoergebnis (21 - 22) / (1) Geldfluss operative Gebarung (31 – 32)				-13.200,00	-17.100,00	-14.131,40	-13.200,00	-17.100,00
SA01	Saldo (01) Haushaltsrücklagen (230 - 240)				0,00	0,00	0,00	0,00	0,00
SA00	Saldo (00) Nettoergebnis nach Haushaltsrücklagen (Saldo 0 + Saldo 01)				-13.200,00	-17.100,00	-14.131,40		
<b>Investive Gebarung</b>									
SU 33	Summe Einzahlungen investive Gebarung						0,00	0,00	0,00
SU 34	Summe Auszahlungen investive Gebarung						0,00	0,00	0,00
SA2	Saldo (2) Geldfluss aus der Investiven Gebarung (33 – 34)						0,00	0,00	0,00
SA3	Saldo (3) Nettofinanzierungssaldo (Saldo 1 + Saldo 2)						-13.200,00	-17.100,00	-13.872,10
<b>Finanzierungstätigkeit</b>									
SU 35	Summe Einzahlungen aus der Finanzierungstätigkeit						0,00	0,00	0,00
SU 36	Summe Auszahlungen aus der Finanzierungstätigkeit						0,00	0,00	0,00
SA4	Saldo (4) Geldfluss aus der Finanzierungstätigkeit (35 – 36)						0,00	0,00	0,00

		MVAG	VC QU	Ergebnisvoranschlag			Finanzierungsvoranschlag		
		EH	FH	VA 2026	VA 2025	RA 2024	VA 2026	VA 2025	RA 2024
SA5	Saldo (5) Geldfluss aus der voranschlagswirksamen Gebarung (Saldo 3 + Saldo 4)						-13.200,00	-17.100,00	-13.872,10
<b>03</b>	<b>Bauverwaltung</b>								
<b>030</b>	<b>Bauamt</b>								
<b>030000</b>	<b>Bauamt</b>								
<b>Operative Gebarung</b>									
SU 21 / 31	Summe Erträge / Einzahlungen operative Gebarung			0,00	0,00	0,00	0,00	0,00	0,00
1/030000-728000	Nutzungsgebühr GIS, BEV 2225 3225 24			6.000,00	2.000,00	4.541,72	6.000,00	2.000,00	4.236,98
SU 22 / 32	Summe Aufwendungen / Auszahlungen operative Gebarung			6.000,00	2.000,00	4.541,72	6.000,00	2.000,00	4.236,98
SA 0 / SA 1	(0) Nettoergebnis (21 - 22) / (1) Geldfluss operative Gebarung (31 – 32)			-6.000,00	-2.000,00	-4.541,72	-6.000,00	-2.000,00	-4.236,98
SA01	Saldo (01) Haushaltsrücklagen (230 - 240)			0,00	0,00	0,00	0,00	0,00	0,00
SA00	Saldo (00) Nettoergebnis nach Haushaltsrücklagen (Saldo 0 + Saldo 01)			-6.000,00	-2.000,00	-4.541,72			
<b>Investive Gebarung</b>									
SU 33	Summe Einzahlungen investive Gebarung						0,00	0,00	0,00
SU 34	Summe Auszahlungen investive Gebarung						0,00	0,00	0,00
SA2	Saldo (2) Geldfluss aus der Investiven Gebarung (33 – 34)						0,00	0,00	0,00
SA3	Saldo (3) Nettofinanzierungssaldo (Saldo 1 + Saldo 2)						-6.000,00	-2.000,00	-4.236,98
<b>Finanzierungstätigkeit</b>									
SU 35	Summe Einzahlungen aus der Finanzierungstätigkeit						0,00	0,00	0,00
SU 36	Summe Auszahlungen aus der Finanzierungstätigkeit						0,00	0,00	0,00
SA4	Saldo (4) Geldfluss aus der Finanzierungstätigkeit (35 – 36)						0,00	0,00	0,00
SA5	Saldo (5) Geldfluss aus der voranschlagswirksamen Gebarung (Saldo 3 + Saldo 4)						-6.000,00	-2.000,00	-4.236,98
<b>031</b>	<b>Amt für Raumordnung und Raumplanung</b>								
<b>031000</b>	<b>Amt für Raumordnung und Raumplanung</b>								
<b>Operative Gebarung</b>									
2/031000+813000	Erträge aus der Auflösung von Investitionszuschüssen (Kapitaltransfers) 2127			1.600,00	1.100,00	542,50			
SU 21 / 31	Summe Erträge / Einzahlungen operative Gebarung			1.600,00	1.100,00	542,50	0,00	0,00	0,00
1/031000-680000	Planmäßige Abschreibung 2226			12.000,00	12.300,00	12.659,77			
1/031000-728000	Entgelte für sonstige Leistungen, FLWP 2225 3225 24			15.000,00	20.000,00	766,36	15.000,00	20.000,00	766,36
SU 22 / 32	Summe Aufwendungen / Auszahlungen operative Gebarung			27.000,00	32.300,00	13.426,13	15.000,00	20.000,00	766,36
SA 0 / SA 1	(0) Nettoergebnis (21 - 22) / (1) Geldfluss operative Gebarung (31 – 32)			-25.400,00	-31.200,00	-12.883,63	-15.000,00	-20.000,00	-766,36
SA01	Saldo (01) Haushaltsrücklagen (230 - 240)			0,00	0,00	0,00	0,00	0,00	0,00
SA00	Saldo (00) Nettoergebnis nach Haushaltsrücklagen (Saldo 0 + Saldo 01)			-25.400,00	-31.200,00	-12.883,63			

		MVAG	VC QU	Ergebnisvoranschlag			Finanzierungsvoranschlag				
		EH	FH	VA 2026	VA 2025	RA 2024	VA 2026	VA 2025	RA 2024		
Investive Gebarung											
2/031000+301000	Kapitaltransfers von Ländern, Landesfonds und Landeskammern		3331						9.765,00		
SU 33	Summe Einzahlungen investive Gebarung						0,00	0,00	9.765,00		
1/031000-070000	Aktivierungsfähige Rechte (immaterielle Vermögenswerte)		3411	2	42			1.000,00	23.586,88		
SU 34	Summe Auszahlungen investive Gebarung						0,00	1.000,00	23.586,88		
SA2	Saldo (2) Geldfluss aus der Investiven Gebarung (33 – 34)						0,00	-1.000,00	-13.821,88		
SA3	Saldo (3) Nettofinanzierungssaldo (Saldo 1 + Saldo 2)						-15.000,00	-21.000,00	-14.588,24		
Finanzierungstätigkeit											
SU 35	Summe Einzahlungen aus der Finanzierungstätigkeit						0,00	0,00	0,00		
SU 36	Summe Auszahlungen aus der Finanzierungstätigkeit						0,00	0,00	0,00		
SA4	Saldo (4) Geldfluss aus der Finanzierungstätigkeit (35 – 36)						0,00	0,00	0,00		
SA5	Saldo (5) Geldfluss aus der voranschlagswirksamen Gebarung (Saldo 3 + Saldo 4)						-15.000,00	-21.000,00	-14.588,24		
032	Vermessungsamt										
032000	Vermessungsamt										
Operative Gebarung											
SU 21 / 31	Summe Erträge / Einzahlungen operative Gebarung			0,00	0,00	0,00	0,00	0,00	0,00		
1/032000-728000	Vermessungen im Gemeindegebiet		2225	3225	24	6.000,00	3.000,00	1.764,00	6.000,00	3.000,00	1.764,00
SU 22 / 32	Summe Aufwendungen / Auszahlungen operative Gebarung			6.000,00	3.000,00	1.764,00	6.000,00	3.000,00	1.764,00		
SA 0 / SA 1	(0) Nettoergebnis (21 - 22) / (1) Geldfluss operative Gebarung (31 – 32)			-6.000,00	-3.000,00	-1.764,00	-6.000,00	-3.000,00	-1.764,00		
SA01	Saldo (01) Haushaltsrücklagen (230 - 240)			0,00	0,00	0,00	0,00	0,00	0,00		
SA00	Saldo (00) Nettoergebnis nach Haushaltsrücklagen (Saldo 0 + Saldo 01)			-6.000,00	-3.000,00	-1.764,00					
Investive Gebarung											
SU 33	Summe Einzahlungen investive Gebarung						0,00	0,00	0,00		
SU 34	Summe Auszahlungen investive Gebarung						0,00	0,00	0,00		
SA2	Saldo (2) Geldfluss aus der Investiven Gebarung (33 – 34)						0,00	0,00	0,00		
SA3	Saldo (3) Nettofinanzierungssaldo (Saldo 1 + Saldo 2)						-6.000,00	-3.000,00	-1.764,00		
Finanzierungstätigkeit											
SU 35	Summe Einzahlungen aus der Finanzierungstätigkeit						0,00	0,00	0,00		
SU 36	Summe Auszahlungen aus der Finanzierungstätigkeit						0,00	0,00	0,00		
SA4	Saldo (4) Geldfluss aus der Finanzierungstätigkeit (35 – 36)						0,00	0,00	0,00		
SA5	Saldo (5) Geldfluss aus der voranschlagswirksamen Gebarung (Saldo 3 + Saldo 4)						-6.000,00	-3.000,00	-1.764,00		

		MVAG	VC QU	Ergebnisvoranschlag			Finanzierungsvoranschlag			
		EH	FH	VA 2026	VA 2025	RA 2024	VA 2026	VA 2025	RA 2024	
06	Sonstige Maßnahmen									
060	Beiträge an Verbände, Vereine oder sonstige Organisationen									
060000	Beiträge an Verbände , Vereine oder sonstige Organisationen									
Operative Gebarung										
SU 21 / 31	Summe Erträge / Einzahlungen operative Gebarung			0,00	0,00	0,00	0,00	0,00	0,00	
1/060000-726000	Gemeindevertreterverband	2225	3225	24	15.700,00	15.400,00	13.052,26	15.700,00	15.400,00	13.052,26
SU 22 / 32	Summe Aufwendungen / Auszahlungen operative Gebarung			15.700,00	15.400,00	13.052,26	15.700,00	15.400,00	13.052,26	
SA 0 / SA 1	(0) Nettoergebnis (21 - 22) / (1) Geldfluss operative Gebarung (31 – 32)			-15.700,00	-15.400,00	-13.052,26	-15.700,00	-15.400,00	-13.052,26	
SA01	Saldo (01) Haushaltsrücklagen (230 - 240)			0,00	0,00	0,00	0,00	0,00	0,00	
SA00	Saldo (00) Nettoergebnis nach Haushaltsrücklagen (Saldo 0 + Saldo 01)			-15.700,00	-15.400,00	-13.052,26				
Investive Gebarung										
SU 33	Summe Einzahlungen investive Gebarung						0,00	0,00	0,00	
SU 34	Summe Auszahlungen investive Gebarung						0,00	0,00	0,00	
SA2	Saldo (2) Geldfluss aus der Investiven Gebarung (33 – 34)						0,00	0,00	0,00	
SA3	Saldo (3) Nettofinanzierungssaldo (Saldo 1 + Saldo 2)						-15.700,00	-15.400,00	-13.052,26	
Finanzierungstätigkeit										
SU 35	Summe Einzahlungen aus der Finanzierungstätigkeit						0,00	0,00	0,00	
SU 36	Summe Auszahlungen aus der Finanzierungstätigkeit						0,00	0,00	0,00	
SA4	Saldo (4) Geldfluss aus der Finanzierungstätigkeit (35 – 36)						0,00	0,00	0,00	
SA5	Saldo (5) Geldfluss aus der voranschlagswirksamen Gebarung (Saldo 3 + Saldo 4)						-15.700,00	-15.400,00	-13.052,26	
061	Sonstige Subventionen									
061000	Sonstige Subventionen									
Operative Gebarung										
SU 21 / 31	Summe Erträge / Einzahlungen operative Gebarung			0,00	0,00	0,00	0,00	0,00	0,00	
1/061000-757000	Transferzahlung an private Organisationen, Spenden	2234	3234	27	900,00	1.000,00	1.590,00	900,00	1.000,00	1.590,00
SU 22 / 32	Summe Aufwendungen / Auszahlungen operative Gebarung			900,00	1.000,00	1.590,00	900,00	1.000,00	1.590,00	
SA 0 / SA 1	(0) Nettoergebnis (21 - 22) / (1) Geldfluss operative Gebarung (31 – 32)			-900,00	-1.000,00	-1.590,00	-900,00	-1.000,00	-1.590,00	
SA01	Saldo (01) Haushaltsrücklagen (230 - 240)			0,00	0,00	0,00	0,00	0,00	0,00	
SA00	Saldo (00) Nettoergebnis nach Haushaltsrücklagen (Saldo 0 + Saldo 01)			-900,00	-1.000,00	-1.590,00				
Investive Gebarung										
SU 33	Summe Einzahlungen investive Gebarung						0,00	0,00	0,00	
SU 34	Summe Auszahlungen investive Gebarung						0,00	0,00	0,00	
SA2	Saldo (2) Geldfluss aus der Investiven Gebarung (33 – 34)						0,00	0,00	0,00	
SA3	Saldo (3) Nettofinanzierungssaldo (Saldo 1 + Saldo 2)						-900,00	-1.000,00	-1.590,00	

MVAG					Ergebnisvoranschlag			Finanzierungsvoranschlag		
EH					VA 2026	VA 2025	RA 2024	VA 2026	VA 2025	RA 2024
Finanzierungstätigkeit										
SU 35	Summe Einzahlungen aus der Finanzierungstätigkeit							0,00	0,00	0,00
SU 36	Summe Auszahlungen aus der Finanzierungstätigkeit							0,00	0,00	0,00
SA4	Saldo (4) Geldfluss aus der Finanzierungstätigkeit (35 – 36)							0,00	0,00	0,00
SA5	Saldo (5) Geldfluss aus der voranschlagswirksamen Gebarung (Saldo 3 + Saldo 4)							-900,00	-1.000,00	-1.590,00
062	Ehrungen und Auszeichnungen									
062000	Ehrungen und Auszeichnungen									
Operative Gebarung										
SU 21 / 31	Summe Erträge / Einzahlungen operative Gebarung				0,00	0,00	0,00	0,00	0,00	0,00
1/062000-723000	Ehrungen	2225	3225	24	6.000,00	5.000,00	4.381,31	6.000,00	5.000,00	4.546,37
SU 22 / 32	Summe Aufwendungen / Auszahlungen operative Gebarung				6.000,00	5.000,00	4.381,31	6.000,00	5.000,00	4.546,37
SA 0 / SA 1	(0) Nettoergebnis (21 - 22) / (1) Geldfluss operative Gebarung (31 – 32)				-6.000,00	-5.000,00	-4.381,31	-6.000,00	-5.000,00	-4.546,37
SA01	Saldo (01) Haushaltsrücklagen (230 - 240)				0,00	0,00	0,00	0,00	0,00	0,00
SA00	Saldo (00) Nettoergebnis nach Haushaltsrücklagen (Saldo 0 + Saldo 01)				-6.000,00	-5.000,00	-4.381,31			
Investive Gebarung										
SU 33	Summe Einzahlungen investive Gebarung							0,00	0,00	0,00
SU 34	Summe Auszahlungen investive Gebarung							0,00	0,00	0,00
SA2	Saldo (2) Geldfluss aus der Investiven Gebarung (33 – 34)							0,00	0,00	0,00
SA3	Saldo (3) Nettofinanzierungssaldo (Saldo 1 + Saldo 2)							-6.000,00	-5.000,00	-4.546,37
Finanzierungstätigkeit										
SU 35	Summe Einzahlungen aus der Finanzierungstätigkeit							0,00	0,00	0,00
SU 36	Summe Auszahlungen aus der Finanzierungstätigkeit							0,00	0,00	0,00
SA4	Saldo (4) Geldfluss aus der Finanzierungstätigkeit (35 – 36)							0,00	0,00	0,00
SA5	Saldo (5) Geldfluss aus der voranschlagswirksamen Gebarung (Saldo 3 + Saldo 4)							-6.000,00	-5.000,00	-4.546,37
063	Städtekontakte und Partnerschaften									
063000	Städtekontakte und Partnerschaften									
Operative Gebarung										
2/063000+828000	Rückersätze von Aufwendungen	2116	3116				421,50			421,50
SU 21 / 31	Summe Erträge / Einzahlungen operative Gebarung				0,00	0,00	421,50	0,00	0,00	421,50
1/063000-723000	Partnerschaften	2225	3225	24	9.000,00	4.000,00	16.216,19	9.000,00	4.000,00	16.216,19
SU 22 / 32	Summe Aufwendungen / Auszahlungen operative Gebarung				9.000,00	4.000,00	16.216,19	9.000,00	4.000,00	16.216,19
SA 0 / SA 1	(0) Nettoergebnis (21 - 22) / (1) Geldfluss operative Gebarung (31 – 32)				-9.000,00	-4.000,00	-15.794,69	-9.000,00	-4.000,00	-15.794,69
SA01	Saldo (01) Haushaltsrücklagen (230 - 240)				0,00	0,00	0,00	0,00	0,00	0,00
SA00	Saldo (00) Nettoergebnis nach Haushaltsrücklagen (Saldo 0 + Saldo 01)				-9.000,00	-4.000,00	-15.794,69			



		MVAG	VC QU	Ergebnisvoranschlag			Finanzierungsvoranschlag		
		EH	FH	VA 2026	VA 2025	RA 2024	VA 2026	VA 2025	RA 2024
<b>Investive Gebarung</b>									
SU 33	Summe Einzahlungen investive Gebarung						0,00	0,00	0,00
SU 34	Summe Auszahlungen investive Gebarung						0,00	0,00	0,00
SA2	Saldo (2) Geldfluss aus der Investiven Gebarung (33 – 34)						0,00	0,00	0,00
SA3	Saldo (3) Nettofinanzierungssaldo (Saldo 1 + Saldo 2)						-9.000,00	-4.000,00	-15.794,69
<b>Finanzierungstätigkeit</b>									
SU 35	Summe Einzahlungen aus der Finanzierungstätigkeit						0,00	0,00	0,00
SU 36	Summe Auszahlungen aus der Finanzierungstätigkeit						0,00	0,00	0,00
SA4	Saldo (4) Geldfluss aus der Finanzierungstätigkeit (35 – 36)						0,00	0,00	0,00
SA5	Saldo (5) Geldfluss aus der voranschlagswirksamen Gebarung (Saldo 3 + Saldo 4)						-9.000,00	-4.000,00	-15.794,69
<b>09 Personalbetreuung</b>									
<b>091 Personalausbildung und Personalfortbildung</b>									
<b>091000 Personalausbildung und Personalfortbildung</b>									
<b>Operative Gebarung</b>									
SU 21 / 31	Summe Erträge / Einzahlungen operative Gebarung			0,00	0,00	0,00	0,00	0,00	0,00
1/091000-590000	Freiwillige Sozialleistungen, Schulungen 2212 3212			4.500,00			4.500,00		
1/091000-757000	alt_Schulung der Bediensteten 2234 3234 27				1.500,00	2.352,60		1.500,00	2.352,60
SU 22 / 32	Summe Aufwendungen / Auszahlungen operative Gebarung			4.500,00	1.500,00	2.352,60	4.500,00	1.500,00	2.352,60
SA 0 / SA 1	(0) Nettoergebnis (21 - 22) / (1) Geldfluss operative Gebarung (31 – 32)			-4.500,00	-1.500,00	-2.352,60	-4.500,00	-1.500,00	-2.352,60
SA01	Saldo (01) Haushaltsrücklagen (230 - 240)			0,00	0,00	0,00	0,00	0,00	0,00
SA00	Saldo (00) Nettoergebnis nach Haushaltsrücklagen (Saldo 0 + Saldo 01)			-4.500,00	-1.500,00	-2.352,60			
<b>Investive Gebarung</b>									
SU 33	Summe Einzahlungen investive Gebarung						0,00	0,00	0,00
SU 34	Summe Auszahlungen investive Gebarung						0,00	0,00	0,00
SA2	Saldo (2) Geldfluss aus der Investiven Gebarung (33 – 34)						0,00	0,00	0,00
SA3	Saldo (3) Nettofinanzierungssaldo (Saldo 1 + Saldo 2)						-4.500,00	-1.500,00	-2.352,60
<b>Finanzierungstätigkeit</b>									
SU 35	Summe Einzahlungen aus der Finanzierungstätigkeit						0,00	0,00	0,00
SU 36	Summe Auszahlungen aus der Finanzierungstätigkeit						0,00	0,00	0,00
SA4	Saldo (4) Geldfluss aus der Finanzierungstätigkeit (35 – 36)						0,00	0,00	0,00
SA5	Saldo (5) Geldfluss aus der voranschlagswirksamen Gebarung (Saldo 3 + Saldo 4)						-4.500,00	-1.500,00	-2.352,60

		MVAG VC QU			Ergebnisvoranschlag			Finanzierungsvoranschlag		
		EH	FH		VA 2026	VA 2025	RA 2024	VA 2026	VA 2025	RA 2024
<b>094</b>	<b>Gemeinschaftspflege</b>									
<b>094000</b>	<b>Gemeinschaftspflege</b>									
<b>Operative Gebarung</b>										
<b>SU 21 / 31</b>	<b>Summe Erträge / Einzahlungen operative Gebarung</b>				<b>0,00</b>	<b>0,00</b>	<b>0,00</b>	<b>0,00</b>	<b>0,00</b>	<b>0,00</b>
1/094000-728000	Gemeinschaftspflege	2225	3225	24	3.100,00	3.200,00	5.249,60	3.100,00	3.200,00	2.382,10
1/094000-729000	Betriebsausflüge	2225	3225	24	1.000,00	1.500,00		1.000,00	1.500,00	
<b>SU 22 / 32</b>	<b>Summe Aufwendungen / Auszahlungen operative Gebarung</b>				<b>4.100,00</b>	<b>4.700,00</b>	<b>5.249,60</b>	<b>4.100,00</b>	<b>4.700,00</b>	<b>2.382,10</b>
<b>SA 0 / SA 1</b>	<b>(0) Nettoergebnis (21 - 22) / (1) Geldfluss operative Gebarung (31 - 32)</b>				<b>-4.100,00</b>	<b>-4.700,00</b>	<b>-5.249,60</b>	<b>-4.100,00</b>	<b>-4.700,00</b>	<b>-2.382,10</b>
<b>SA01</b>	<b>Saldo (01) Haushaltsrücklagen (230 - 240)</b>				<b>0,00</b>	<b>0,00</b>	<b>0,00</b>	<b>0,00</b>	<b>0,00</b>	<b>0,00</b>
<b>SA00</b>	<b>Saldo (00) Nettoergebnis nach Haushaltsrücklagen (Saldo 0 + Saldo 01)</b>				<b>-4.100,00</b>	<b>-4.700,00</b>	<b>-5.249,60</b>			
<b>Investive Gebarung</b>										
<b>SU 33</b>	<b>Summe Einzahlungen investive Gebarung</b>							<b>0,00</b>	<b>0,00</b>	<b>0,00</b>
<b>SU 34</b>	<b>Summe Auszahlungen investive Gebarung</b>							<b>0,00</b>	<b>0,00</b>	<b>0,00</b>
<b>SA2</b>	<b>Saldo (2) Geldfluss aus der Investiven Gebarung (33 - 34)</b>							<b>0,00</b>	<b>0,00</b>	<b>0,00</b>
<b>SA3</b>	<b>Saldo (3) Nettofinanzierungssaldo (Saldo 1 + Saldo 2)</b>							<b>-4.100,00</b>	<b>-4.700,00</b>	<b>-2.382,10</b>
<b>Finanzierungstätigkeit</b>										
<b>SU 35</b>	<b>Summe Einzahlungen aus der Finanzierungstätigkeit</b>							<b>0,00</b>	<b>0,00</b>	<b>0,00</b>
<b>SU 36</b>	<b>Summe Auszahlungen aus der Finanzierungstätigkeit</b>							<b>0,00</b>	<b>0,00</b>	<b>0,00</b>
<b>SA4</b>	<b>Saldo (4) Geldfluss aus der Finanzierungstätigkeit (35 - 36)</b>							<b>0,00</b>	<b>0,00</b>	<b>0,00</b>
<b>SA5</b>	<b>Saldo (5) Geldfluss aus der voranschlagswirksamen Gebarung (Saldo 3 + Saldo 4)</b>							<b>-4.100,00</b>	<b>-4.700,00</b>	<b>-2.382,10</b>

				Ergebnisvoranschlag			Finanzierungsvoranschlag			
				VA 2026	VA 2025	RA 2024	VA 2026	VA 2025	RA 2024	
1 Öffentliche Ordnung und Sicherheit										
13	Sonderpolizei									
131	Bau- und Feuerpolizei									
131000	Bau- und Feuerpolizei									
Operative Gebarung										
2/131000+808000	Hausnummerntafeln	2116	3116	16	100,00	100,00	64,96	100,00	100,00	64,96
2/131000+816000	Ersatz - TSV	2114	3114	13	2.000,00	2.000,00	1.579,60	2.000,00	2.000,00	1.579,60
SU 21 / 31	Summe Erträge / Einzahlungen operative Gebarung				2.100,00	2.100,00	1.644,56	2.100,00	2.100,00	1.644,56
1/131000-413000	Hausnummerntafeln	2221	3221	23	100,00	100,00		100,00	100,00	
1/131000-640200	Sachverständige -Land	2222	3222	24	700,00	700,00		700,00	700,00	
1/131000-640210	Sachverständige -Sonstige	2222	3222	24	4.200,00	4.000,00	4.299,10	4.200,00	4.000,00	6.017,74
SU 22 / 32	Summe Aufwendungen / Auszahlungen operative Gebarung				5.000,00	4.800,00	4.299,10	5.000,00	4.800,00	6.017,74
SA 0 / SA 1	(0) Nettoergebnis (21 - 22) / (1) Geldfluss operative Gebarung (31 – 32)				-2.900,00	-2.700,00	-2.654,54	-2.900,00	-2.700,00	-4.373,18
SA01	Saldo (01) Haushaltsrücklagen (230 - 240)				0,00	0,00	0,00	0,00	0,00	0,00
SA00	Saldo (00) Nettoergebnis nach Haushaltsrücklagen (Saldo 0 + Saldo 01)				-2.900,00	-2.700,00	-2.654,54			
Investive Gebarung										
SU 33	Summe Einzahlungen investive Gebarung							0,00	0,00	0,00
SU 34	Summe Auszahlungen investive Gebarung							0,00	0,00	0,00
SA2	Saldo (2) Geldfluss aus der Investiven Gebarung (33 – 34)							0,00	0,00	0,00
SA3	Saldo (3) Nettofinanzierungssaldo (Saldo 1 + Saldo 2)							-2.900,00	-2.700,00	-4.373,18
Finanzierungstätigkeit										
SU 35	Summe Einzahlungen aus der Finanzierungstätigkeit							0,00	0,00	0,00
SU 36	Summe Auszahlungen aus der Finanzierungstätigkeit							0,00	0,00	0,00
SA4	Saldo (4) Geldfluss aus der Finanzierungstätigkeit (35 – 36)							0,00	0,00	0,00
SA5	Saldo (5) Geldfluss aus der voranschlagswirksamen Gebarung (Saldo 3 + Saldo 4)							-2.900,00	-2.700,00	-4.373,18
132	Gesundheitspolizei									
132000	Gesundheitspolizei									
Operative Gebarung										
2/132000+816000	Totenbeschauegebühren	2114	3114	13	1.000,00	1.000,00	394,00	1.000,00	1.000,00	394,00
SU 21 / 31	Summe Erträge / Einzahlungen operative Gebarung				1.000,00	1.000,00	394,00	1.000,00	1.000,00	394,00
1/132000-728000	Totenbeschauegebühren	2225	3225	24	1.000,00	1.000,00	325,00	1.000,00	1.000,00	325,00
SU 22 / 32	Summe Aufwendungen / Auszahlungen operative Gebarung				1.000,00	1.000,00	325,00	1.000,00	1.000,00	325,00
SA 0 / SA 1	(0) Nettoergebnis (21 - 22) / (1) Geldfluss operative Gebarung (31 – 32)				0,00	0,00	69,00	0,00	0,00	69,00
SA01	Saldo (01) Haushaltsrücklagen (230 - 240)				0,00	0,00	0,00	0,00	0,00	0,00
SA00	Saldo (00) Nettoergebnis nach Haushaltsrücklagen (Saldo 0 + Saldo 01)				0,00	0,00	69,00			

		MVAG	VC QU	Ergebnisvoranschlag			Finanzierungsvoranschlag		
		EH	FH	VA 2026	VA 2025	RA 2024	VA 2026	VA 2025	RA 2024
<b>Investive Gebarung</b>									
SU 33	Summe Einzahlungen investive Gebarung						0,00	0,00	0,00
SU 34	Summe Auszahlungen investive Gebarung						0,00	0,00	0,00
SA2	Saldo (2) Geldfluss aus der Investiven Gebarung (33 – 34)						0,00	0,00	0,00
SA3	Saldo (3) Nettofinanzierungssaldo (Saldo 1 + Saldo 2)						0,00	0,00	69,00
<b>Finanzierungstätigkeit</b>									
SU 35	Summe Einzahlungen aus der Finanzierungstätigkeit						0,00	0,00	0,00
SU 36	Summe Auszahlungen aus der Finanzierungstätigkeit						0,00	0,00	0,00
SA4	Saldo (4) Geldfluss aus der Finanzierungstätigkeit (35 – 36)						0,00	0,00	0,00
SA5	Saldo (5) Geldfluss aus der voranschlagswirksamen Gebarung (Saldo 3 + Saldo 4)						0,00	0,00	69,00
133	Veterinärpolizei								
133000	Veterinärpolizei								
<b>Operative Gebarung</b>									
2/133000+808000	Hundemarken - Ohrmarken	2116	3116	16	100,00	7,00	100,00	7,00	
SU 21 / 31	Summe Erträge / Einzahlungen operative Gebarung				0,00	100,00	7,00	0,00	7,00
1/133000-413000	Hundemarken/Gassisackerl	2221	3221	23	800,00	800,00	823,30	800,00	823,30
SU 22 / 32	Summe Aufwendungen / Auszahlungen operative Gebarung				800,00	800,00	823,30	800,00	823,30
SA 0 / SA 1	(0) Nettoergebnis (21 - 22) / (1) Geldfluss operative Gebarung (31 – 32)				-800,00	-700,00	-816,30	-800,00	-816,30
SA01	Saldo (01) Haushaltsrücklagen (230 - 240)				0,00	0,00	0,00	0,00	0,00
SA00	Saldo (00) Nettoergebnis nach Haushaltsrücklagen (Saldo 0 + Saldo 01)				-800,00	-700,00	-816,30		
<b>Investive Gebarung</b>									
SU 33	Summe Einzahlungen investive Gebarung						0,00	0,00	0,00
SU 34	Summe Auszahlungen investive Gebarung						0,00	0,00	0,00
SA2	Saldo (2) Geldfluss aus der Investiven Gebarung (33 – 34)						0,00	0,00	0,00
SA3	Saldo (3) Nettofinanzierungssaldo (Saldo 1 + Saldo 2)						-800,00	-700,00	-816,30
<b>Finanzierungstätigkeit</b>									
SU 35	Summe Einzahlungen aus der Finanzierungstätigkeit						0,00	0,00	0,00
SU 36	Summe Auszahlungen aus der Finanzierungstätigkeit						0,00	0,00	0,00
SA4	Saldo (4) Geldfluss aus der Finanzierungstätigkeit (35 – 36)						0,00	0,00	0,00
SA5	Saldo (5) Geldfluss aus der voranschlagswirksamen Gebarung (Saldo 3 + Saldo 4)						-800,00	-700,00	-816,30

		MVAG		VC QU	Ergebnisvoranschlag			Finanzierungsvoranschlag		
		EH	FH		VA 2026	VA 2025	RA 2024	VA 2026	VA 2025	RA 2024
<b>16</b>	<b>Feuerwehrwesen</b>									
<b>163</b>	<b>Freiwillige Feuerwehren</b>									
<b>163000</b>	<b>Freiwillige Feuerwehren</b>									
<b>Operative Gebarung</b>										
2/163000+810000	Erträge aus Leistungen, Stromeinlieferung	2114	3114	13	2.400,00	3.200,00	1.554,17	2.400,00	3.200,00	1.554,17
2/163000+813000	Erträge aus der Auflösung von Investitionszuschüssen (Kapitaltransfers)	2127			20.500,00	20.600,00	14.787,25			
2/163000+861000	Transfers von Ländern, Landesfonds und Landeskammern	2121	3121	15	1.700,00	1.100,00	2.212,15	1.700,00	1.100,00	2.212,15
2/163000+861100	Zinsenzuschuss, Darlehen Ankauf KLF. HLF2	2121	3121	15	4.000,00	6.700,00	6.239,03	4.000,00	6.700,00	6.239,03
<b>SU 21 / 31</b>	<b>Summe Erträge / Einzahlungen operative Gebarung</b>				<b>28.600,00</b>	<b>31.600,00</b>	<b>24.792,60</b>	<b>8.100,00</b>	<b>11.000,00</b>	<b>10.005,35</b>
1/163000-400000	geringwertige Anschaffungen	2221	3221	23	200,00	500,00		200,00	500,00	
1/163000-452000	Treibstoffe	2221	3221	23	1.400,00	1.000,00	1.200,91	1.400,00	1.000,00	1.200,91
1/163000-600000	Energiebezüge	2222	3222	24	5.000,00	5.000,00	3.377,22	5.000,00	5.000,00	3.128,35
1/163000-614000	Instandhaltung von Gebäuden und Bauten	2224	3224	24	1.000,00	1.000,00	1.186,80	1.000,00	1.000,00	1.186,80
1/163000-616000	Instandhaltung von Maschinen und maschinellen Anlagen	2224	3224	24	500,00	500,00		500,00	500,00	
1/163000-617000	Instandhaltung von Fahrzeugen	2224	3224	24	600,00	600,00		600,00	600,00	
1/163000-650000	Zinsen, Volksbank Kto:44188832008, KLF	2241	3241	25	12.600,00	13.700,00	13.940,25	12.600,00	13.700,00	13.940,25
1/163000-670000	Versicherungen	2222	3222	24	1.700,00	1.600,00	1.487,97	1.700,00	1.600,00	1.487,97
1/163000-680000	Planmäßige Abschreibung	2226			39.900,00	39.900,00	39.917,76			
1/163000-710000	Steuern und Abgaben	2225	3225	24	100,00	200,00		100,00	200,00	
1/163000-711000	Gebühren für die Benützung von Gemeindeeinrichtungen und Anlagen gemäß FAG	2225	3225	24	700,00	700,00	562,34	700,00	700,00	562,34
1/163000-729000	Sonstige Ausgaben	2225	3225	24	3.000,00	3.000,00	3.246,31	3.000,00	3.000,00	3.246,31
1/163000-757000	FF Zuschüsse	2234	3234	27	11.000,00	2.000,00	99,10	11.000,00	2.000,00	99,10
<b>SU 22 / 32</b>	<b>Summe Aufwendungen / Auszahlungen operative Gebarung</b>				<b>77.700,00</b>	<b>69.700,00</b>	<b>65.018,66</b>	<b>37.800,00</b>	<b>29.800,00</b>	<b>24.852,03</b>
<b>SA 0 / SA 1</b>	<b>(0) Nettoergebnis (21 - 22) / (1) Geldfluss operative Gebarung (31 - 32)</b>				<b>-49.100,00</b>	<b>-38.100,00</b>	<b>-40.226,06</b>	<b>-29.700,00</b>	<b>-18.800,00</b>	<b>-14.846,68</b>
<b>SA01</b>	<b>Saldo (01) Haushaltsrücklagen (230 - 240)</b>				<b>0,00</b>	<b>0,00</b>	<b>0,00</b>	<b>0,00</b>	<b>0,00</b>	<b>0,00</b>
<b>SA00</b>	<b>Saldo (00) Nettoergebnis nach Haushaltsrücklagen (Saldo 0 + Saldo 01)</b>				<b>-49.100,00</b>	<b>-38.100,00</b>	<b>-40.226,06</b>			
<b>Investive Gebarung</b>										
<b>SU 33</b>	<b>Summe Einzahlungen investive Gebarung</b>							<b>0,00</b>	<b>0,00</b>	<b>0,00</b>
<b>SU 34</b>	<b>Summe Auszahlungen investive Gebarung</b>							<b>0,00</b>	<b>0,00</b>	<b>0,00</b>
<b>SA2</b>	<b>Saldo (2) Geldfluss aus der Investiven Gebarung (33 - 34)</b>							<b>0,00</b>	<b>0,00</b>	<b>0,00</b>
<b>SA3</b>	<b>Saldo (3) Nettofinanzierungssaldo (Saldo 1 + Saldo 2)</b>							<b>-29.700,00</b>	<b>-18.800,00</b>	<b>-14.846,68</b>

		MVAG		VC QU	Ergebnisvoranschlag			Finanzierungsvoranschlag		
		EH	FH		VA 2026	VA 2025	RA 2024	VA 2026	VA 2025	RA 2024
<b>Finanzierungstätigkeit</b>										
<b>SU 35</b>	<b>Summe Einzahlungen aus der Finanzierungstätigkeit</b>							<b>0,00</b>	<b>0,00</b>	<b>0,00</b>
1/163000-346000	Tilgung Darlehen KLF, FF-Haus		3614	65				49.300,00	32.600,00	32.533,34
<b>SU 36</b>	<b>Summe Auszahlungen aus der Finanzierungstätigkeit</b>							<b>49.300,00</b>	<b>32.600,00</b>	<b>32.533,34</b>
<b>SA4</b>	<b>Saldo (4) Geldfluss aus der Finanzierungstätigkeit (35 – 36)</b>							<b>-49.300,00</b>	<b>-32.600,00</b>	<b>-32.533,34</b>
<b>SA5</b>	<b>Saldo (5) Geldfluss aus der voranschlagswirksamen Gebarung (Saldo 3 + Saldo 4)</b>							<b>-79.000,00</b>	<b>-51.400,00</b>	<b>-47.380,02</b>
<b>163100 Freiwillige Feuerwehren</b>										
<b>Operative Gebarung</b>										
6/163100+871000	Kapitaltransfers aus Gemeinde-Bedarfszuweisungsmittel	2121	3121	1 33		35.000,00	80.000,00		35.000,00	80.000,00
<b>SU 21 / 31</b>	<b>Summe Erträge / Einzahlungen operative Gebarung</b>				<b>0,00</b>	<b>35.000,00</b>	<b>80.000,00</b>	<b>0,00</b>	<b>35.000,00</b>	<b>80.000,00</b>
1/163100-680000	Planmäßige Abschreibung		2226		25.000,00		16.952,77			
<b>SU 22 / 32</b>	<b>Summe Aufwendungen / Auszahlungen operative Gebarung</b>				<b>25.000,00</b>	<b>0,00</b>	<b>16.952,77</b>	<b>0,00</b>	<b>0,00</b>	<b>0,00</b>
<b>SA 0 / SA 1</b>	<b>(0) Nettoergebnis (21 - 22) / (1) Geldfluss operative Gebarung (31 – 32)</b>				<b>-25.000,00</b>	<b>35.000,00</b>	<b>63.047,23</b>	<b>0,00</b>	<b>35.000,00</b>	<b>80.000,00</b>
6/163100+894001	Entnahmen von zweckgebundenen Haushaltsrücklagen		2301	1			110.283,89			
<b>SA01</b>	<b>Saldo (01) Haushaltsrücklagen (230 - 240)</b>				<b>0,00</b>	<b>0,00</b>	<b>110.283,89</b>	<b>0,00</b>	<b>0,00</b>	<b>0,00</b>
<b>SA00</b>	<b>Saldo (00) Nettoergebnis nach Haushaltsrücklagen (Saldo 0 + Saldo 01)</b>				<b>-25.000,00</b>	<b>35.000,00</b>	<b>173.331,12</b>			
<b>Investive Gebarung</b>										
6/163100+300000	Kapitaltransfers von Bund, Bundesfonds und Bundeskammern		3331	1					3.400,00	
6/163100+301001	Kapitaltransfers von Ländern, NÖ Landesfeuerwehrverband		3331	1 33					50.000,00	85.000,00
6/163100+303000	Kapitaltransfers von Feuerwehr Winklarn		3331	1 33					25.000,00	25.000,00
<b>SU 33</b>	<b>Summe Einzahlungen investive Gebarung</b>							<b>0,00</b>	<b>78.400,00</b>	<b>110.000,00</b>
5/163100-040000	Fahrzeuge		3414	1 41					122.200,00	299.086,21
<b>SU 34</b>	<b>Summe Auszahlungen investive Gebarung</b>							<b>0,00</b>	<b>122.200,00</b>	<b>299.086,21</b>
<b>SA2</b>	<b>Saldo (2) Geldfluss aus der Investiven Gebarung (33 – 34)</b>							<b>0,00</b>	<b>-43.800,00</b>	<b>-189.086,21</b>
<b>SA3</b>	<b>Saldo (3) Nettofinanzierungssaldo (Saldo 1 + Saldo 2)</b>							<b>0,00</b>	<b>-8.800,00</b>	<b>-109.086,21</b>
<b>Finanzierungstätigkeit</b>										
<b>SU 35</b>	<b>Summe Einzahlungen aus der Finanzierungstätigkeit</b>							<b>0,00</b>	<b>0,00</b>	<b>0,00</b>
<b>SU 36</b>	<b>Summe Auszahlungen aus der Finanzierungstätigkeit</b>							<b>0,00</b>	<b>0,00</b>	<b>0,00</b>
<b>SA4</b>	<b>Saldo (4) Geldfluss aus der Finanzierungstätigkeit (35 – 36)</b>							<b>0,00</b>	<b>0,00</b>	<b>0,00</b>
<b>SA5</b>	<b>Saldo (5) Geldfluss aus der voranschlagswirksamen Gebarung (Saldo 3 + Saldo 4)</b>							<b>0,00</b>	<b>-8.800,00</b>	<b>-109.086,21</b>

		MVAG	VC QU	Ergebnisvoranschlag			Finanzierungsvoranschlag		
		EH	FH	VA 2026	VA 2025	RA 2024	VA 2026	VA 2025	RA 2024
<b>164</b>	<b>Förderung der Brandbekämpfung und Brandverhütung</b>								
<b>164000</b>	<b>Förderung der Brandbekämpfung und Brandv</b>								
<b>Operative Gebarung</b>									
<b>SU 21 / 31</b>	<b>Summe Erträge / Einzahlungen operative Gebarung</b>			0,00	0,00	0,00	0,00	0,00	0,00
<b>SU 22 / 32</b>	<b>Summe Aufwendungen / Auszahlungen operative Gebarung</b>			0,00	0,00	0,00	0,00	0,00	0,00
<b>SA 0 / SA 1</b>	<b>(0) Nettoergebnis (21 - 22) / (1) Geldfluss operative Gebarung (31 - 32)</b>			0,00	0,00	0,00	0,00	0,00	0,00
<b>SA01</b>	<b>Saldo (01) Haushaltsrücklagen (230 - 240)</b>			0,00	0,00	0,00	0,00	0,00	0,00
<b>SA00</b>	<b>Saldo (00) Nettoergebnis nach Haushaltsrücklagen (Saldo 0 + Saldo 01)</b>			0,00	0,00	0,00			
<b>Investive Gebarung</b>									
<b>SU 33</b>	<b>Summe Einzahlungen investive Gebarung</b>						0,00	0,00	0,00
1/164000-004000	Löschhydrant		3412 2				4.500,00		
<b>SU 34</b>	<b>Summe Auszahlungen investive Gebarung</b>						4.500,00	0,00	0,00
<b>SA2</b>	<b>Saldo (2) Geldfluss aus der Investiven Gebarung (33 - 34)</b>						-4.500,00	0,00	0,00
<b>SA3</b>	<b>Saldo (3) Nettofinanzierungssaldo (Saldo 1 + Saldo 2)</b>						-4.500,00	0,00	0,00
<b>Finanzierungstätigkeit</b>									
<b>SU 35</b>	<b>Summe Einzahlungen aus der Finanzierungstätigkeit</b>						0,00	0,00	0,00
<b>SU 36</b>	<b>Summe Auszahlungen aus der Finanzierungstätigkeit</b>						0,00	0,00	0,00
<b>SA4</b>	<b>Saldo (4) Geldfluss aus der Finanzierungstätigkeit (35 - 36)</b>						0,00	0,00	0,00
<b>SA5</b>	<b>Saldo (5) Geldfluss aus der voranschlagswirksamen Gebarung (Saldo 3 + Saldo 4)</b>						-4.500,00	0,00	0,00
<b>17</b>	<b>Katastrophendienst</b>								
<b>170</b>	<b>Allgemeine Angelegenheiten</b>								
<b>170000</b>	<b>Allgemeine Angelegenheiten</b>								
<b>Operative Gebarung</b>									
<b>SU 21 / 31</b>	<b>Summe Erträge / Einzahlungen operative Gebarung</b>			0,00	0,00	0,00	0,00	0,00	0,00
1/170000-680000	Planmäßige Abschreibung		2226	1.100,00	1.100,00	1.065,87			
<b>SU 22 / 32</b>	<b>Summe Aufwendungen / Auszahlungen operative Gebarung</b>			1.100,00	1.100,00	1.065,87	0,00	0,00	0,00
<b>SA 0 / SA 1</b>	<b>(0) Nettoergebnis (21 - 22) / (1) Geldfluss operative Gebarung (31 - 32)</b>			-1.100,00	-1.100,00	-1.065,87	0,00	0,00	0,00
<b>SA01</b>	<b>Saldo (01) Haushaltsrücklagen (230 - 240)</b>			0,00	0,00	0,00	0,00	0,00	0,00
<b>SA00</b>	<b>Saldo (00) Nettoergebnis nach Haushaltsrücklagen (Saldo 0 + Saldo 01)</b>			-1.100,00	-1.100,00	-1.065,87			
<b>Investive Gebarung</b>									
<b>SU 33</b>	<b>Summe Einzahlungen investive Gebarung</b>						0,00	0,00	0,00
<b>SU 34</b>	<b>Summe Auszahlungen investive Gebarung</b>						0,00	0,00	0,00
<b>SA2</b>	<b>Saldo (2) Geldfluss aus der Investiven Gebarung (33 - 34)</b>						0,00	0,00	0,00
<b>SA3</b>	<b>Saldo (3) Nettofinanzierungssaldo (Saldo 1 + Saldo 2)</b>						0,00	0,00	0,00

		MVAG VC QU			Ergebnisvoranschlag			Finanzierungsvoranschlag		
		EH	FH		VA 2026	VA 2025	RA 2024	VA 2026	VA 2025	RA 2024
<b>Finanzierungstätigkeit</b>										
<b>SU 35</b>	<b>Summe Einzahlungen aus der Finanzierungstätigkeit</b>							<b>0,00</b>	<b>0,00</b>	<b>0,00</b>
<b>SU 36</b>	<b>Summe Auszahlungen aus der Finanzierungstätigkeit</b>							<b>0,00</b>	<b>0,00</b>	<b>0,00</b>
<b>SA4</b>	<b>Saldo (4) Geldfluss aus der Finanzierungstätigkeit (35 – 36)</b>							<b>0,00</b>	<b>0,00</b>	<b>0,00</b>
<b>SA5</b>	<b>Saldo (5) Geldfluss aus der voranschlagswirksamen Gebarung (Saldo 3 + Saldo 4)</b>							<b>0,00</b>	<b>0,00</b>	<b>0,00</b>
<b>18</b>	<b>Landesverteidigung</b>									
<b>180</b>	<b>Zivilschutz</b>									
<b>180000</b>	<b>Zivilschutz</b>									
<b>Operative Gebarung</b>										
<b>SU 21 / 31</b>	<b>Summe Erträge / Einzahlungen operative Gebarung</b>				<b>0,00</b>	<b>0,00</b>	<b>0,00</b>	<b>0,00</b>	<b>0,00</b>	<b>0,00</b>
1/180000-400000	Geringwertige Wirtschaftsgüter	2221	3221	23	100,00	100,00		100,00	100,00	
1/180000-430000	Lebensmittel	2221	3221		100,00	100,00	76,19	100,00	100,00	76,19
1/180000-723000	Amtspauschalien und Repräsentationsaufwendungen	2225	3225	24	200,00	100,00		200,00	100,00	
1/180000-724000	Reisegebühren	2225	3225	24	100,00	100,00		100,00	100,00	
1/180000-728000	Entgelte für sonstige Leistungen, Schulungen	2225	3225	24	100,00	100,00		100,00	100,00	
1/180000-757000	Zivilschutz Beitrag	2234	3234	27	500,00	500,00	388,08	500,00	500,00	388,08
<b>SU 22 / 32</b>	<b>Summe Aufwendungen / Auszahlungen operative Gebarung</b>				<b>1.100,00</b>	<b>1.000,00</b>	<b>464,27</b>	<b>1.100,00</b>	<b>1.000,00</b>	<b>464,27</b>
<b>SA 0 / SA 1</b>	<b>(0) Nettoergebnis (21 - 22) / (1) Geldfluss operative Gebarung (31 – 32)</b>				<b>-1.100,00</b>	<b>-1.000,00</b>	<b>-464,27</b>	<b>-1.100,00</b>	<b>-1.000,00</b>	<b>-464,27</b>
<b>SA01</b>	<b>Saldo (01) Haushaltsrücklagen (230 - 240)</b>				<b>0,00</b>	<b>0,00</b>	<b>0,00</b>	<b>0,00</b>	<b>0,00</b>	<b>0,00</b>
<b>SA00</b>	<b>Saldo (00) Nettoergebnis nach Haushaltsrücklagen (Saldo 0 + Saldo 01)</b>				<b>-1.100,00</b>	<b>-1.000,00</b>	<b>-464,27</b>			
<b>Investive Gebarung</b>										
<b>SU 33</b>	<b>Summe Einzahlungen investive Gebarung</b>							<b>0,00</b>	<b>0,00</b>	<b>0,00</b>
<b>SU 34</b>	<b>Summe Auszahlungen investive Gebarung</b>							<b>0,00</b>	<b>0,00</b>	<b>0,00</b>
<b>SA2</b>	<b>Saldo (2) Geldfluss aus der Investiven Gebarung (33 – 34)</b>							<b>0,00</b>	<b>0,00</b>	<b>0,00</b>
<b>SA3</b>	<b>Saldo (3) Nettofinanzierungssaldo (Saldo 1 + Saldo 2)</b>							<b>-1.100,00</b>	<b>-1.000,00</b>	<b>-464,27</b>
<b>Finanzierungstätigkeit</b>										
<b>SU 35</b>	<b>Summe Einzahlungen aus der Finanzierungstätigkeit</b>							<b>0,00</b>	<b>0,00</b>	<b>0,00</b>
<b>SU 36</b>	<b>Summe Auszahlungen aus der Finanzierungstätigkeit</b>							<b>0,00</b>	<b>0,00</b>	<b>0,00</b>
<b>SA4</b>	<b>Saldo (4) Geldfluss aus der Finanzierungstätigkeit (35 – 36)</b>							<b>0,00</b>	<b>0,00</b>	<b>0,00</b>
<b>SA5</b>	<b>Saldo (5) Geldfluss aus der voranschlagswirksamen Gebarung (Saldo 3 + Saldo 4)</b>							<b>-1.100,00</b>	<b>-1.000,00</b>	<b>-464,27</b>



		MVAG		VC QU	Ergebnisvoranschlag			Finanzierungsvoranschlag		
		EH	FH		VA 2026	VA 2025	RA 2024	VA 2026	VA 2025	RA 2024
2 Unterricht, Erziehung, Sport und Wissenschaft										
21	Allgemeinbildender Unterricht									
211	Volksschulen									
211000	Volksschulen									
Operative Gebarung										
2/211000+810100	Erträge aus Leistungen, Stromeinlieferung	2114	3114	13	1.200,00	4.500,00	1.052,58	1.200,00	4.500,00	1.083,95
2/211000+816000	Kostenbeiträge, KG Verwaltungskosten	2114	3114	13	7.000,00	6.800,00		7.000,00	6.800,00	
2/211000+817000	Erträge aus der Auflösung von sonstigen Rückstellungen	2117				1.200,00	809,63			
2/211000+828000	RÜCKERSÄTZE	2116	3116	18	100,00		17,00	100,00		17,00
2/211000+828100	Kostenersatz Essen für Nachmittagsbetreuung	2116	3116	18	100,00	100,00		100,00	100,00	
2/211000+861000	Landesförderung für Nachmittagsbetreuung/Ferienbetreuung	2121	3121	15	9.000,00	9.000,00	11.250,00	9.000,00	9.000,00	11.250,00
2/211000+861001	Schul u. Kindergartenfonds	2121	3121	15	25.000,00			25.000,00		
2/211000+864000	AMS ATZ	2123	3123		5.600,00	5.600,00		5.600,00	5.600,00	
SU 21 / 31	Summe Erträge / Einzahlungen operative Gebarung				48.000,00	27.200,00	13.129,21	48.000,00	26.000,00	12.350,95
1/211000-400000	geringwertige Anschaffungen	2221	3221	23	3.100,00	3.500,00	3.153,49	3.100,00	3.500,00	3.153,49
1/211000-454000	Reinigungsmaterial	2221	3221	23	3.000,00	3.400,00	3.289,56	3.000,00	3.400,00	3.289,56
1/211000-456000	Büromaterial	2221	3221	23	1.100,00	1.200,00	1.412,16	1.100,00	1.200,00	1.412,16
1/211000-457000	Gesetzesblätter, Zeitschriften und Formulare	2221	3221	23	700,00	800,00	571,17	700,00	800,00	571,17
1/211000-511000	Bezüge VB Arbeiter	2211	3211	20	76.900,00	82.900,00	66.597,02	76.900,00	82.900,00	66.597,02
1/211000-523000	Bezüge sonstige Arbeiter	2211	3211	20	4.300,00	3.300,00	4.453,83	4.300,00	3.300,00	4.453,83
1/211000-551000	Sachbezüge der ganzjährig beschäftigten Arbeiter	2213	3213		400,00	400,00	305,46	400,00	400,00	305,46
1/211000-580000	Dienstgeberbeitrag FA (FBAF)	2212	3212	20	2.100,00	2.100,00	1.543,20	2.100,00	2.100,00	1.543,20
1/211000-582000	DGB SV	2212	3212	20	19.900,00	19.300,00	15.300,49	19.900,00	19.300,00	15.300,49
1/211000-591000	Dotierung von Rückstellungen für Abfertigungen	2214			100,00					
1/211000-592000	Dotierung von Rückstellungen für Jubiläumszuwendungen	2214			700,00	500,00	1.167,77			
1/211000-600000	Energiebezüge	2222	3222	24	20.000,00	14.000,00	21.102,41	20.000,00	14.000,00	22.632,41
1/211000-614000	Instandhaltung Gebäude	2224	3224	24	5.000,00	5.000,00	5.595,28	5.000,00	5.000,00	5.900,80
1/211000-616000	Instandhaltung Maschinen	2224	3224	24	3.000,00	3.200,00	2.929,78	3.000,00	3.200,00	2.929,78
1/211000-618000	Instandhaltung Sonstiges	2224	3224	24	3.500,00	3.500,00	3.418,18	3.500,00	3.500,00	3.418,18
1/211000-630000	Portogebühren	2222	3222	24	100,00	100,00	3,00	100,00	100,00	3,00
1/211000-631000	Telekommunikation	2222	3222	24	2.100,00	1.800,00	2.041,03	2.100,00	1.800,00	2.041,03

		MVAG		VC QU	Ergebnisvoranschlag			Finanzierungsvoranschlag		
		EH	FH		VA 2026	VA 2025	RA 2024	VA 2026	VA 2025	RA 2024
1/211000-670000	Versicherungen	2222	3222	24	3.600,00	3.600,00	3.262,72	3.600,00	3.600,00	3.262,72
1/211000-680000	Planmäßige Abschreibung	2226			3.700,00	5.300,00	7.536,07			
1/211000-700000	Miete Kopierer	2223	3223	24	1.700,00	1.800,00	1.208,76	1.700,00	1.800,00	1.178,88
1/211000-700100	Mietzinse Gemeinde Winklern KG	2223	3223	24	65.400,00	65.400,00	65.350,80	65.400,00	65.400,00	65.350,80
1/211000-710000	Steuern und Abgaben	2225	3225	24	2.000,00	2.900,00	1.985,32	2.000,00	2.900,00	1.985,32
1/211000-711000	Gebühren für die Benützung von Gemeindeeinrichtungen und Anlagen gemäß FAG	2225	3225	24	3.000,00	3.400,00	2.696,27	3.000,00	3.400,00	2.696,27
1/211000-720000	Kostenbeiträge Verwaltungskosten	2225	3225	24	8.200,00	8.200,00	8.174,47	8.200,00	8.200,00	8.174,47
1/211000-723000	Repräsentation	2225	3225	24	400,00	500,00	412,55	400,00	500,00	412,55
1/211000-724000	Reisegebühren	2225	3225	24	100,00	100,00	22,32	100,00	100,00	22,32
1/211000-725000	Lehrer- und Schülerbücherei	2225	3225	24	1.000,00	1.300,00	999,32	1.000,00	1.300,00	999,32
1/211000-728000	Entgelte für sonstige Leistungen, Projekte	2225	3225	24	1.000,00	1.000,00	1.171,08	1.000,00	1.000,00	1.171,08
1/211000-728200	NÖ Hilfswerk, Nachmittagsbetreuung VS	2225	3225	24	64.000,00	60.000,00	50.158,06	64.000,00	60.000,00	50.158,06
1/211000-728300	Entgelte für sonstige Leistungen, Schuluntersuchung	2225	3225	24	2.800,00	2.800,00	2.601,00	2.800,00	2.800,00	2.601,00
1/211000-729000	Zuschuss Betriebskosten KG Volksschule	2225	3225	24	9.600,00	9.600,00	9.530,40	9.600,00	9.600,00	9.530,40
1/211000-729100	Sonstige Ausgaben außerschulische Betreuung Ferien	2225	3225	24	6.500,00	6.000,00	5.897,04	6.500,00	6.000,00	5.897,04
1/211000-729200	Sonstige Ausgaben außerschulische Betreuung, Nachmittagsbetreuung	2225	3225	24	200,00	300,00		200,00	300,00	
1/211000-768000	Schulstarthilfe	2234	3234	27	2.000,00	2.000,00	1.890,00	2.000,00	2.000,00	1.890,00
<b>SU 22 / 32</b>	<b>Summe Aufwendungen / Auszahlungen operative Gebarung</b>				<b>321.200,00</b>	<b>319.200,00</b>	<b>295.780,01</b>	<b>316.700,00</b>	<b>313.400,00</b>	<b>288.881,81</b>
<b>SA 0 / SA 1</b>	<b>(0) Nettoergebnis (21 - 22) / (1) Geldfluss operative Gebarung (31 – 32)</b>				<b>-273.200,00</b>	<b>-292.000,00</b>	<b>-282.650,80</b>	<b>-268.700,00</b>	<b>-287.400,00</b>	<b>-276.530,86</b>
<b>SA01</b>	<b>Saldo (01) Haushaltsrücklagen (230 - 240)</b>				<b>0,00</b>	<b>0,00</b>	<b>0,00</b>	<b>0,00</b>	<b>0,00</b>	<b>0,00</b>
<b>SA00</b>	<b>Saldo (00) Nettoergebnis nach Haushaltsrücklagen (Saldo 0 + Saldo 01)</b>				<b>-273.200,00</b>	<b>-292.000,00</b>	<b>-282.650,80</b>			
<b>Investive Gebarung</b>										
<b>SU 33</b>	<b>Summe Einzahlungen investive Gebarung</b>							<b>0,00</b>	<b>0,00</b>	<b>0,00</b>
1/211000-042000	Betriebsausstattung		3415	2 41				5.000,00	2.000,00	1.959,40
<b>SU 34</b>	<b>Summe Auszahlungen investive Gebarung</b>							<b>5.000,00</b>	<b>2.000,00</b>	<b>1.959,40</b>
<b>SA2</b>	<b>Saldo (2) Geldfluss aus der Investiven Gebarung (33 – 34)</b>							<b>-5.000,00</b>	<b>-2.000,00</b>	<b>-1.959,40</b>
<b>SA3</b>	<b>Saldo (3) Nettofinanzierungssaldo (Saldo 1 + Saldo 2)</b>							<b>-273.700,00</b>	<b>-289.400,00</b>	<b>-278.490,26</b>
<b>Finanzierungstätigkeit</b>										
<b>SU 35</b>	<b>Summe Einzahlungen aus der Finanzierungstätigkeit</b>							<b>0,00</b>	<b>0,00</b>	<b>0,00</b>
<b>SU 36</b>	<b>Summe Auszahlungen aus der Finanzierungstätigkeit</b>							<b>0,00</b>	<b>0,00</b>	<b>0,00</b>
<b>SA4</b>	<b>Saldo (4) Geldfluss aus der Finanzierungstätigkeit (35 – 36)</b>							<b>0,00</b>	<b>0,00</b>	<b>0,00</b>
<b>SA5</b>	<b>Saldo (5) Geldfluss aus der voranschlagswirksamen Gebarung (Saldo 3 + Saldo 4)</b>							<b>-273.700,00</b>	<b>-289.400,00</b>	<b>-278.490,26</b>

		MVAG VC QU			Ergebnisvoranschlag			Finanzierungsvoranschlag		
		EH	FH		VA 2026	VA 2025	RA 2024	VA 2026	VA 2025	RA 2024
212	Mittelschulen									
212000	Mittelschulen									
<b>Operative Gebarung</b>										
SU 21 / 31	Summe Erträge / Einzahlungen operative Gebarung				0,00	0,00	0,00	0,00	0,00	0,00
1/212000-728000	Nachmittagsbetreuung	2225	3225	24	500,00	800,00	797,84	500,00	800,00	797,84
1/212000-752000	Mittelschulen Schulumlagen	2231	3231	26	130.000,00	130.000,00	78.455,06	130.000,00	130.000,00	78.455,06
SU 22 / 32	Summe Aufwendungen / Auszahlungen operative Gebarung				130.500,00	130.800,00	79.252,90	130.500,00	130.800,00	79.252,90
SA 0 / SA 1	(0) Nettoergebnis (21 - 22) / (1) Geldfluss operative Gebarung (31 - 32)				-130.500,00	-130.800,00	-79.252,90	-130.500,00	-130.800,00	-79.252,90
SA01	Saldo (01) Haushaltsrücklagen (230 - 240)				0,00	0,00	0,00	0,00	0,00	0,00
SA00	Saldo (00) Nettoergebnis nach Haushaltsrücklagen (Saldo 0 + Saldo 01)				-130.500,00	-130.800,00	-79.252,90			
<b>Investive Gebarung</b>										
SU 33	Summe Einzahlungen investive Gebarung							0,00	0,00	0,00
SU 34	Summe Auszahlungen investive Gebarung							0,00	0,00	0,00
SA2	Saldo (2) Geldfluss aus der Investiven Gebarung (33 - 34)							0,00	0,00	0,00
SA3	Saldo (3) Nettofinanzierungssaldo (Saldo 1 + Saldo 2)							-130.500,00	-130.800,00	-79.252,90
<b>Finanzierungstätigkeit</b>										
SU 35	Summe Einzahlungen aus der Finanzierungstätigkeit							0,00	0,00	0,00
SU 36	Summe Auszahlungen aus der Finanzierungstätigkeit							0,00	0,00	0,00
SA4	Saldo (4) Geldfluss aus der Finanzierungstätigkeit (35 - 36)							0,00	0,00	0,00
SA5	Saldo (5) Geldfluss aus der voranschlagswirksamen Gebarung (Saldo 3 + Saldo 4)							-130.500,00	-130.800,00	-79.252,90
213	Sonderschulen									
213000	Sonderschulen									
<b>Operative Gebarung</b>										
SU 21 / 31	Summe Erträge / Einzahlungen operative Gebarung				0,00	0,00	0,00	0,00	0,00	0,00
1/213000-752000	Sonderschule Schulumlage	2231	3231	26			-106,99			-106,99
SU 22 / 32	Summe Aufwendungen / Auszahlungen operative Gebarung				0,00	0,00	-106,99	0,00	0,00	-106,99
SA 0 / SA 1	(0) Nettoergebnis (21 - 22) / (1) Geldfluss operative Gebarung (31 - 32)				0,00	0,00	106,99	0,00	0,00	106,99
SA01	Saldo (01) Haushaltsrücklagen (230 - 240)				0,00	0,00	0,00	0,00	0,00	0,00
SA00	Saldo (00) Nettoergebnis nach Haushaltsrücklagen (Saldo 0 + Saldo 01)				0,00	0,00	106,99			
<b>Investive Gebarung</b>										
SU 33	Summe Einzahlungen investive Gebarung							0,00	0,00	0,00
SU 34	Summe Auszahlungen investive Gebarung							0,00	0,00	0,00
SA2	Saldo (2) Geldfluss aus der Investiven Gebarung (33 - 34)							0,00	0,00	0,00
SA3	Saldo (3) Nettofinanzierungssaldo (Saldo 1 + Saldo 2)							0,00	0,00	106,99
<b>Finanzierungstätigkeit</b>										
SU 35	Summe Einzahlungen aus der Finanzierungstätigkeit							0,00	0,00	0,00

		MVAG VC QU			Ergebnisvoranschlag			Finanzierungsvoranschlag		
		EH	FH		VA 2026	VA 2025	RA 2024	VA 2026	VA 2025	RA 2024
SU 36	Summe Auszahlungen aus der Finanzierungstätigkeit							0,00	0,00	0,00
SA4	Saldo (4) Geldfluss aus der Finanzierungstätigkeit (35 – 36)							0,00	0,00	0,00
SA5	Saldo (5) Geldfluss aus der voranschlagswirksamen Gebarung (Saldo 3 + Saldo 4)							0,00	0,00	106,99
214	Polytechnische Schulen									
214000	Polytechnische Schulen									
Operative Gebarung										
SU 21 / 31	Summe Erträge / Einzahlungen operative Gebarung				0,00	0,00	0,00	0,00	0,00	0,00
1/214000-752000	PL Schulumlage	2231	3231	26	9.800,00	10.000,00	9.030,00	9.800,00	10.000,00	9.030,00
SU 22 / 32	Summe Aufwendungen / Auszahlungen operative Gebarung				9.800,00	10.000,00	9.030,00	9.800,00	10.000,00	9.030,00
SA 0 / SA 1	(0) Nettoergebnis (21 - 22) / (1) Geldfluss operative Gebarung (31 – 32)				-9.800,00	-10.000,00	-9.030,00	-9.800,00	-10.000,00	-9.030,00
SA01	Saldo (01) Haushaltsrücklagen (230 - 240)				0,00	0,00	0,00	0,00	0,00	0,00
SA00	Saldo (00) Nettoergebnis nach Haushaltsrücklagen (Saldo 0 + Saldo 01)				-9.800,00	-10.000,00	-9.030,00			
Investive Gebarung										
SU 33	Summe Einzahlungen investive Gebarung							0,00	0,00	0,00
SU 34	Summe Auszahlungen investive Gebarung							0,00	0,00	0,00
SA2	Saldo (2) Geldfluss aus der Investiven Gebarung (33 – 34)							0,00	0,00	0,00
SA3	Saldo (3) Nettofinanzierungssaldo (Saldo 1 + Saldo 2)							-9.800,00	-10.000,00	-9.030,00
Finanzierungstätigkeit										
SU 35	Summe Einzahlungen aus der Finanzierungstätigkeit							0,00	0,00	0,00
SU 36	Summe Auszahlungen aus der Finanzierungstätigkeit							0,00	0,00	0,00
SA4	Saldo (4) Geldfluss aus der Finanzierungstätigkeit (35 – 36)							0,00	0,00	0,00
SA5	Saldo (5) Geldfluss aus der voranschlagswirksamen Gebarung (Saldo 3 + Saldo 4)							-9.800,00	-10.000,00	-9.030,00
22	Berufsbildender Unterricht; Anstalten der Bildung für Lehrerinnen und Lehrer sowie Erzieherinnen und Erzieher									
220	Berufsbildende Pflichtschulen									
220000	Berufsbildende Pflichtschulen									
Operative Gebarung										
SU 21 / 31	Summe Erträge / Einzahlungen operative Gebarung				0,00	0,00	0,00	0,00	0,00	0,00
1/220000-751000	Transfers an Länder, Landesfonds und Landesammern	2231	3231	26	9.000,00	5.200,00	6.680,00	9.000,00	5.200,00	6.680,00
SU 22 / 32	Summe Aufwendungen / Auszahlungen operative Gebarung				9.000,00	5.200,00	6.680,00	9.000,00	5.200,00	6.680,00
SA 0 / SA 1	(0) Nettoergebnis (21 - 22) / (1) Geldfluss operative Gebarung (31 – 32)				-9.000,00	-5.200,00	-6.680,00	-9.000,00	-5.200,00	-6.680,00
SA01	Saldo (01) Haushaltsrücklagen (230 - 240)				0,00	0,00	0,00	0,00	0,00	0,00
SA00	Saldo (00) Nettoergebnis nach Haushaltsrücklagen (Saldo 0 + Saldo 01)				-9.000,00	-5.200,00	-6.680,00			
Investive Gebarung										
SU 33	Summe Einzahlungen investive Gebarung							0,00	0,00	0,00

		MVAG		VC QU	Ergebnisvoranschlag			Finanzierungsvoranschlag		
		EH	FH		VA 2026	VA 2025	RA 2024	VA 2026	VA 2025	RA 2024
SU 34	Summe Auszahlungen investive Gebarung							0,00	0,00	0,00
SA2	Saldo (2) Geldfluss aus der Investiven Gebarung (33 – 34)							0,00	0,00	0,00
SA3	Saldo (3) Nettofinanzierungssaldo (Saldo 1 + Saldo 2)							-9.000,00	-5.200,00	-6.680,00
Finanzierungstätigkeit										
SU 35	Summe Einzahlungen aus der Finanzierungstätigkeit							0,00	0,00	0,00
SU 36	Summe Auszahlungen aus der Finanzierungstätigkeit							0,00	0,00	0,00
SA4	Saldo (4) Geldfluss aus der Finanzierungstätigkeit (35 – 36)							0,00	0,00	0,00
SA5	Saldo (5) Geldfluss aus der voranschlagswirksamen Gebarung (Saldo 3 + Saldo 4)							-9.000,00	-5.200,00	-6.680,00
24	Vorschulische Erziehung									
240	Kindergärten									
240000	Kindergärten									
Operative Gebarung										
2/240000+810000	Elternbeiträge	2114	3114	13	10.000,00	10.000,00	9.096,50	10.000,00	10.000,00	9.154,03
2/240000+810100	Erlöse aus Ökostrom	2114	3114	13	700,00	500,00	4.234,18	700,00	500,00	4.234,18
2/240000+817000	Erträge aus der Auflösung von sonstigen Rückstellungen	2117				1.200,00	2.309,75			
2/240000+828000	Ersätze Beförderung Kinder	2116	3116	18	8.500,00	8.000,00	8.430,00	8.500,00	8.000,00	8.490,00
2/240000+828200	Ersatz Nachmittagsbetreuung	2116	3116	18	6.000,00	6.000,00	5.039,91	6.000,00	6.000,00	5.100,97
2/240000+828300	Kostenersatz Essen für Nachmittagsbetreuung	2116	3116	18			14,55			14,55
2/240000+828400	Ersatz Ferienbetreuung	2116	3116	18	1.000,00	1.200,00	616,33	1.000,00	1.200,00	616,33
2/240000+861000	Transfers von Ländern, Zinsenzuschuss	2121	3121	15	900,00	2.000,00	3.035,26	900,00	2.000,00	3.035,26
2/240000+861001	Zukunftsfonds	2121	3121		70.000,00	70.000,00	1.400,00	70.000,00	70.000,00	1.400,00
2/240000+861002	Transfers von Ländern, Schul u. Kiga Fonds	2121	3121		25.000,00			25.000,00		
SU 21 / 31	Summe Erträge / Einzahlungen operative Gebarung				122.100,00	98.900,00	34.176,48	122.100,00	97.700,00	32.045,32
1/240000-400000	geringwertige Anschaffungen	2221	3221	23	3.600,00	4.000,00	3.592,52	3.600,00	4.000,00	3.592,52
1/240000-454000	Reinigungsmittel	2221	3221	23	3.200,00	3.500,00	3.688,43	3.200,00	3.500,00	3.688,43
1/240000-456000	Büromaterial	2221	3221	23	700,00	800,00	742,87	700,00	800,00	742,87
1/240000-457000	Gesetzesblätter, Zeitschriften	2221	3221	23	300,00	300,00	231,14	300,00	300,00	231,14
1/240000-459000	sonstige Verbrauchsgüter, gelbe Gruppe	2221	3221	23	2.100,00	2.300,00	1.460,13	2.100,00	2.300,00	1.460,13
1/240000-459100	sonstige Verbrauchsgüter, orange Gruppe	2221	3221	23	2.100,00	2.300,00	1.953,83	2.100,00	2.300,00	1.953,83
1/240000-459200	Sonstige Verbrauchsgüter, grüne Gruppe	2221	3221	23	2.100,00	2.300,00	1.615,72	2.100,00	2.300,00	1.615,72
1/240000-459300	Sonstige Verbrauchsgüter, blaue Gruppe	2221	3221	23	1.200,00	1.400,00	1.107,15	1.200,00	1.400,00	1.107,15
1/240000-459400	Sonstige Verbrauchsgüter, rote Gruppe	2221	3221	23	1.300,00	1.500,00	1.192,82	1.300,00	1.500,00	1.192,82
1/240000-510000	Geldbezüge der Vertragsbediensteten der Verwaltung	2211	3211	20	5.800,00	4.600,00	4.305,25	5.800,00	4.600,00	4.305,25

# Voranschlag 2026

Gemeinde Winklam

# Ergebnis- und Finanzierungsvoranschlag Detailnachweis

		MVAG		VC QU	Ergebnisvoranschlag			Finanzierungsvoranschlag		
		EH	FH		VA 2026	VA 2025	RA 2024	VA 2026	VA 2025	RA 2024
1/240000-511000	Bezüge VB Arbeiter	2211	3211	20	229.400,00	199.000,00	193.344,83	229.400,00	199.000,00	193.344,83
1/240000-523000	Bezüge sonstige Arbeiter	2211	3211	20	4.300,00	4.700,00	2.503,32	4.300,00	4.700,00	2.503,32
1/240000-551000	Sachbezüge der ganzjährig beschäftigten Arbeiter	2213	3213		900,00	900,00	508,45	900,00	900,00	508,45
1/240000-580000	Dienstgeberbeitrag FA	2212	3212	20	7.700,00	6.400,00	6.356,86	7.700,00	6.400,00	6.356,86
1/240000-582000	DGB SV	2212	3212	20	51.300,00	43.500,00	42.688,47	51.300,00	43.500,00	42.688,47
1/240000-590000	Freiwillige Sozialleistungen, Schulungen	2212	3212		700,00			700,00		
1/240000-591000	Dotierung von Rückstellungen für Abfertigungen	2214			100,00					
1/240000-592000	Dotierung von Rückstellungen für Jubiläumszuwendungen	2214			4.100,00	3.900,00	4.220,55			
1/240000-600000	Energiebezüge	2222	3222	24	11.000,00	10.000,00	7.814,78	11.000,00	10.000,00	8.350,56
1/240000-614000	Instandhaltung Gebäude	2224	3224	24	105.000,00	15.000,00	9.283,80	105.000,00	15.000,00	9.283,80
1/240000-616000	Instandhaltung Maschinen	2224	3224	24	2.000,00	2.000,00	1.719,17	2.000,00	2.000,00	1.719,17
1/240000-618000	Instandhaltung Sonstiges	2224	3224	24	1.900,00	1.900,00	1.732,53	1.900,00	1.900,00	1.732,53
1/240000-621000	Transportkosten für Kinder	2222	3222	24	21.500,00	22.000,00	20.248,57	21.500,00	22.000,00	20.390,80
1/240000-630000	Portogebühren	2222	3222	24	100,00	100,00	11,46	100,00	100,00	11,46
1/240000-631000	Telefongebühren	2222	3222	24	300,00	300,00	227,00	300,00	300,00	227,00
1/240000-640000	Rechts- und Beratungsaufwand	2222	3222		1.000,00	500,00	1.125,00	1.000,00	500,00	1.125,00
1/240000-650000	Zinsen, Volksbank Kto:44188832016 u. 44188832024, KIGA-Neubua u.Errichtung	2241	3241	25	2.200,00	6.700,00	8.239,40	2.200,00	6.700,00	8.239,40
1/240000-670000	Versicherungen	2222	3222	24	1.800,00	1.700,00	1.487,30	1.800,00	1.700,00	1.487,30
1/240000-680000	Planmäßige Abschreibung	2226			33.500,00	33.400,00	35.228,14			
1/240000-700000	Miete Kopierer	2223	3223	24	800,00	1.200,00	589,41	800,00	1.200,00	574,83
1/240000-710000	Steuern und Abgaben	2225	3225	24	100,00	200,00		100,00	200,00	
1/240000-711000	Gebühren für die Benützung von Gemeindefeinrichtungen und Anlagen gemäß FAG	2225	3225	24	2.800,00	2.800,00	2.537,15	2.800,00	2.800,00	2.537,15
1/240000-723000	Repräsentation	2225	3225	24	900,00	1.000,00	798,74	900,00	1.000,00	798,74
1/240000-724000	Reisegebühren	2225	3225	24	100,00	400,00	419,68	100,00	400,00	419,68
1/240000-725000	Bücherei	2225	3225	24	400,00	500,00	425,95	400,00	500,00	425,95
1/240000-728000	Entgelte für sonstige Leistungen, Projekte, Vorträge..	2225	3225	24	500,00	700,00	345,00	500,00	700,00	345,00
1/240000-728100	Kosten Essen für Nachmittagsbetreuung	2225	3225	24	100,00	100,00	6,18	100,00	100,00	6,18
1/240000-728200	Kosten Kleinkindbetreuung	2225	3225	24	4.000,00	3.000,00	3.028,66	4.000,00	3.000,00	3.178,66
1/240000-728300	Entgelte für sonstige Leistungen, Planungskosten	2225	3225			112.000,00			112.000,00	
1/240000-757000	Schulung der Bediensteten	2234	3234	27		800,00	4.030,00		800,00	4.030,00
<b>SU 22 / 32</b>	<b>Summe Aufwendungen / Auszahlungen operative Gebarung</b>				<b>510.900,00</b>	<b>497.700,00</b>	<b>368.810,26</b>	<b>473.200,00</b>	<b>460.400,00</b>	<b>330.175,00</b>
<b>SA 0 / SA 1</b>	<b>(0) Nettoergebnis (21 - 22) / (1) Geldfluss operative Gebarung (31 - 32)</b>				<b>-388.800,00</b>	<b>-398.800,00</b>	<b>-334.633,78</b>	<b>-351.100,00</b>	<b>-362.700,00</b>	<b>-298.129,68</b>
<b>SA01</b>	<b>Saldo (01) Haushaltsrücklagen (230 - 240)</b>				<b>0,00</b>	<b>0,00</b>	<b>0,00</b>	<b>0,00</b>	<b>0,00</b>	<b>0,00</b>

		MVAG		VC QU	Ergebnisvoranschlag			Finanzierungsvoranschlag		
		EH	FH		VA 2026	VA 2025	RA 2024	VA 2026	VA 2025	RA 2024
<b>SA00</b>	<b>Saldo (00) Nettoergebnis nach Haushaltsrücklagen (Saldo 0 + Saldo 01)</b>				<b>-388.800,00</b>	<b>-398.800,00</b>	<b>-334.633,78</b>			
<b>Investive Gebarung</b>										
<b>SU 33</b>	<b>Summe Einzahlungen investive Gebarung</b>							<b>0,00</b>	<b>0,00</b>	<b>0,00</b>
1/240000-042000	Betriebsausstattung		3415	2 41				1.500,00	2.500,00	4.125,35
<b>SU 34</b>	<b>Summe Auszahlungen investive Gebarung</b>							<b>1.500,00</b>	<b>2.500,00</b>	<b>4.125,35</b>
<b>SA2</b>	<b>Saldo (2) Geldfluss aus der Investiven Gebarung (33 – 34)</b>							<b>-1.500,00</b>	<b>-2.500,00</b>	<b>-4.125,35</b>
<b>SA3</b>	<b>Saldo (3) Nettofinanzierungssaldo (Saldo 1 + Saldo 2)</b>							<b>-352.600,00</b>	<b>-365.200,00</b>	<b>-302.255,03</b>
<b>Finanzierungstätigkeit</b>										
<b>SU 35</b>	<b>Summe Einzahlungen aus der Finanzierungstätigkeit</b>							<b>0,00</b>	<b>0,00</b>	<b>0,00</b>
1/240000-346000	Tilgung Darlehen KG-Neubau, Volksbank		3614	65				39.900,00	39.900,00	40.240,00
<b>SU 36</b>	<b>Summe Auszahlungen aus der Finanzierungstätigkeit</b>							<b>39.900,00</b>	<b>39.900,00</b>	<b>40.240,00</b>
<b>SA4</b>	<b>Saldo (4) Geldfluss aus der Finanzierungstätigkeit (35 – 36)</b>							<b>-39.900,00</b>	<b>-39.900,00</b>	<b>-40.240,00</b>
<b>SA5</b>	<b>Saldo (5) Geldfluss aus der voranschlagswirksamen Gebarung (Saldo 3 + Saldo 4)</b>							<b>-392.500,00</b>	<b>-405.100,00</b>	<b>-342.495,03</b>
<b>26 Sport und außerschulische Leibeserziehung</b>										
<b>262 Sportplätze</b>										
<b>262000 Sportplätze</b>										
<b>Operative Gebarung</b>										
2/262000+810100	Erträge aus Leistungen, Stromeinlieferung	2114	3114		1.000,00	800,00		1.000,00	800,00	
2/262000+811000	FCU - Vermietung	2115	3115	14	1.700,00	1.700,00	1.635,00	1.700,00	1.700,00	1.635,00
2/262000+816000	Kostenbeiträge KG, Verwaltungskosten	2114	3114	13	3.200,00	3.000,00		3.200,00	3.000,00	
2/262000+828000	Rückersätze von Aufwendungen	2116	3116			14.800,00	60,00		14.800,00	60,00
<b>SU 21 / 31</b>	<b>Summe Erträge / Einzahlungen operative Gebarung</b>				<b>5.900,00</b>	<b>20.300,00</b>	<b>1.695,00</b>	<b>5.900,00</b>	<b>20.300,00</b>	<b>1.695,00</b>
1/262000-400000	Geringwertige Anschaffungen	2221	3221	23	1.000,00	2.000,00		1.000,00	2.000,00	
1/262000-454000	Reinigungsmittel	2221	3221		200,00	200,00	184,36	200,00	200,00	184,36
1/262000-600000	Energiebezüge	2222	3222	24	4.000,00	4.000,00	2.755,93	4.000,00	4.000,00	2.557,90
1/262000-614000	Instandhaltung von Gebäuden Sportanlage	2224	3224	24	8.000,00	19.000,00	7.353,59	8.000,00	19.000,00	7.353,59
1/262000-616000	Instandhaltung von Maschinen u. maschinellen Anlagen	2224	3224	24	600,00	600,00	5.481,43	600,00	600,00	5.516,43
1/262000-618000	Instandhaltung von sonstigen Anlagen, Sportanlage	2224	3224	24	1.000,00	2.000,00		1.000,00	2.000,00	
1/262000-670000	Versicherung Sportanlage	2222	3222	24	2.800,00	2.800,00	2.506,38	2.800,00	2.800,00	2.506,38
1/262000-680000	Planmäßige Abschreibung	2226			2.600,00	2.600,00	2.626,38			
1/262000-700000	FCU Vorschuß Miete	2223	3223	24	1.700,00	1.700,00	1.635,00	1.700,00	1.700,00	1.635,00
1/262000-700100	Mietzinse für Sportanlage	2223	3223	24	35.500,00	33.500,00	33.337,43	35.500,00	33.500,00	33.337,43

		MVAG		VC QU	Ergebnisvoranschlag			Finanzierungsvoranschlag		
		EH	FH		VA 2026	VA 2025	RA 2024	VA 2026	VA 2025	RA 2024
1/262000-710000	Öffentliche Abgaben, ohne Gebühren gemäß FAG	2225	3225	24	1.400,00	1.600,00	1.162,16	1.400,00	1.600,00	1.162,16
1/262000-711000	Gebühren für die Benützung von Gemeindeeinrichtungen und Anlagen gemäß FAG	2225	3225	24	2.300,00	2.300,00	2.090,69	2.300,00	2.300,00	2.090,69
1/262000-720000	Kostenbeiträge Verwaltungskosten	2225	3225	24	3.200,00	3.000,00	3.061,68	3.200,00	3.000,00	3.061,68
1/262000-729000	Gesellschafterzuschuss Betriebskosten Sportanlage	2225	3225	24	3.000,00	3.000,00	3.744,16	3.000,00	3.000,00	3.744,16
1/262000-757000	FCU Subvention	2234	3234	27	1.500,00	4.000,00	13.392,18	1.500,00	4.000,00	13.392,18
<b>SU 22 / 32</b>	<b>Summe Aufwendungen / Auszahlungen operative Gebarung</b>				<b>68.800,00</b>	<b>82.300,00</b>	<b>79.331,37</b>	<b>66.200,00</b>	<b>79.700,00</b>	<b>76.541,96</b>
<b>SA 0 / SA 1</b>	<b>(0) Nettoergebnis (21 - 22) / (1) Geldfluss operative Gebarung (31 - 32)</b>				<b>-62.900,00</b>	<b>-62.000,00</b>	<b>-77.636,37</b>	<b>-60.300,00</b>	<b>-59.400,00</b>	<b>-74.846,96</b>
<b>SA01</b>	<b>Saldo (01) Haushaltsrücklagen (230 - 240)</b>				<b>0,00</b>	<b>0,00</b>	<b>0,00</b>	<b>0,00</b>	<b>0,00</b>	<b>0,00</b>
<b>SA00</b>	<b>Saldo (00) Nettoergebnis nach Haushaltsrücklagen (Saldo 0 + Saldo 01)</b>				<b>-62.900,00</b>	<b>-62.000,00</b>	<b>-77.636,37</b>			
<b>Investive Gebarung</b>										
<b>SU 33</b>	<b>Summe Einzahlungen investive Gebarung</b>							<b>0,00</b>	<b>0,00</b>	<b>0,00</b>
1/262000-010000	Gebäude und Bauten, Sportanlage		3413	2 40					5.000,00	
<b>SU 34</b>	<b>Summe Auszahlungen investive Gebarung</b>							<b>0,00</b>	<b>5.000,00</b>	<b>0,00</b>
<b>SA2</b>	<b>Saldo (2) Geldfluss aus der Investiven Gebarung (33 - 34)</b>							<b>0,00</b>	<b>-5.000,00</b>	<b>0,00</b>
<b>SA3</b>	<b>Saldo (3) Nettofinanzierungssaldo (Saldo 1 + Saldo 2)</b>							<b>-60.300,00</b>	<b>-64.400,00</b>	<b>-74.846,96</b>
<b>Finanzierungstätigkeit</b>										
<b>SU 35</b>	<b>Summe Einzahlungen aus der Finanzierungstätigkeit</b>							<b>0,00</b>	<b>0,00</b>	<b>0,00</b>
<b>SU 36</b>	<b>Summe Auszahlungen aus der Finanzierungstätigkeit</b>							<b>0,00</b>	<b>0,00</b>	<b>0,00</b>
<b>SA4</b>	<b>Saldo (4) Geldfluss aus der Finanzierungstätigkeit (35 - 36)</b>							<b>0,00</b>	<b>0,00</b>	<b>0,00</b>
<b>SA5</b>	<b>Saldo (5) Geldfluss aus der voranschlagswirksamen Gebarung (Saldo 3 + Saldo 4)</b>							<b>-60.300,00</b>	<b>-64.400,00</b>	<b>-74.846,96</b>
<b>262100</b>	<b>Sportplätze</b>									
<b>Operative Gebarung</b>										
<b>SU 21 / 31</b>	<b>Summe Erträge / Einzahlungen operative Gebarung</b>				<b>0,00</b>	<b>0,00</b>	<b>0,00</b>	<b>0,00</b>	<b>0,00</b>	<b>0,00</b>
1/262100-680000	Planmäßige Abschreibung	2226			400,00	400,00	400,00			
1/262100-757000	SUTKW-Subvention	2234	3234	27	500,00	3.000,00		500,00	3.000,00	
<b>SU 22 / 32</b>	<b>Summe Aufwendungen / Auszahlungen operative Gebarung</b>				<b>900,00</b>	<b>3.400,00</b>	<b>400,00</b>	<b>500,00</b>	<b>3.000,00</b>	<b>0,00</b>
<b>SA 0 / SA 1</b>	<b>(0) Nettoergebnis (21 - 22) / (1) Geldfluss operative Gebarung (31 - 32)</b>				<b>-900,00</b>	<b>-3.400,00</b>	<b>-400,00</b>	<b>-500,00</b>	<b>-3.000,00</b>	<b>0,00</b>
<b>SA01</b>	<b>Saldo (01) Haushaltsrücklagen (230 - 240)</b>				<b>0,00</b>	<b>0,00</b>	<b>0,00</b>	<b>0,00</b>	<b>0,00</b>	<b>0,00</b>
<b>SA00</b>	<b>Saldo (00) Nettoergebnis nach Haushaltsrücklagen (Saldo 0 + Saldo 01)</b>				<b>-900,00</b>	<b>-3.400,00</b>	<b>-400,00</b>			
<b>Investive Gebarung</b>										
<b>SU 33</b>	<b>Summe Einzahlungen investive Gebarung</b>							<b>0,00</b>	<b>0,00</b>	<b>0,00</b>
<b>SU 34</b>	<b>Summe Auszahlungen investive Gebarung</b>							<b>0,00</b>	<b>0,00</b>	<b>0,00</b>
<b>SA2</b>	<b>Saldo (2) Geldfluss aus der Investiven Gebarung (33 - 34)</b>							<b>0,00</b>	<b>0,00</b>	<b>0,00</b>
<b>SA3</b>	<b>Saldo (3) Nettofinanzierungssaldo (Saldo 1 + Saldo 2)</b>							<b>-500,00</b>	<b>-3.000,00</b>	<b>0,00</b>



		MVAG	VC QU	Ergebnisvoranschlag			Finanzierungsvoranschlag		
		EH	FH	VA 2026	VA 2025	RA 2024	VA 2026	VA 2025	RA 2024
<b>Finanzierungstätigkeit</b>									
<b>SU 35</b>	<b>Summe Einzahlungen aus der Finanzierungstätigkeit</b>						0,00	0,00	0,00
<b>SU 36</b>	<b>Summe Auszahlungen aus der Finanzierungstätigkeit</b>						0,00	0,00	0,00
<b>SA4</b>	<b>Saldo (4) Geldfluss aus der Finanzierungstätigkeit (35 – 36)</b>						0,00	0,00	0,00
<b>SA5</b>	<b>Saldo (5) Geldfluss aus der voranschlagswirksamen Gebarung (Saldo 3 + Saldo 4)</b>						-500,00	-3.000,00	0,00
<b>262200 Sportplätze</b>									
<b>Operative Gebarung</b>									
2/262200+811000	ESV - Vermietung	2115	3115	14		691,00			691,00
<b>SU 21 / 31</b>	<b>Summe Erträge / Einzahlungen operative Gebarung</b>				0,00	0,00	691,00	0,00	691,00
1/262200-700000	ESVU Vorschuß Miete	2223	3223	24	700,00	691,00	700,00		691,00
1/262200-723000	ESV Europacup	2225	3225		3.000,00		3.000,00		
1/262200-757000	ESVU-Subvention	2234	3234	27	1.500,00	1.500,00	1.500,00	1.500,00	
<b>SU 22 / 32</b>	<b>Summe Aufwendungen / Auszahlungen operative Gebarung</b>				5.200,00	1.500,00	691,00	5.200,00	691,00
<b>SA 0 / SA 1</b>	<b>(0) Nettoergebnis (21 - 22) / (1) Geldfluss operative Gebarung (31 – 32)</b>				-5.200,00	-1.500,00	0,00	-5.200,00	-1.500,00
<b>SA01</b>	<b>Saldo (01) Haushaltsrücklagen (230 - 240)</b>				0,00	0,00	0,00	0,00	0,00
<b>SA00</b>	<b>Saldo (00) Nettoergebnis nach Haushaltsrücklagen (Saldo 0 + Saldo 01)</b>				-5.200,00	-1.500,00	0,00		
<b>Investive Gebarung</b>									
<b>SU 33</b>	<b>Summe Einzahlungen investive Gebarung</b>						0,00	0,00	0,00
<b>SU 34</b>	<b>Summe Auszahlungen investive Gebarung</b>						0,00	0,00	0,00
<b>SA2</b>	<b>Saldo (2) Geldfluss aus der Investiven Gebarung (33 – 34)</b>						0,00	0,00	0,00
<b>SA3</b>	<b>Saldo (3) Nettofinanzierungssaldo (Saldo 1 + Saldo 2)</b>						-5.200,00	-1.500,00	0,00
<b>Finanzierungstätigkeit</b>									
<b>SU 35</b>	<b>Summe Einzahlungen aus der Finanzierungstätigkeit</b>						0,00	0,00	0,00
<b>SU 36</b>	<b>Summe Auszahlungen aus der Finanzierungstätigkeit</b>						0,00	0,00	0,00
<b>SA4</b>	<b>Saldo (4) Geldfluss aus der Finanzierungstätigkeit (35 – 36)</b>						0,00	0,00	0,00
<b>SA5</b>	<b>Saldo (5) Geldfluss aus der voranschlagswirksamen Gebarung (Saldo 3 + Saldo 4)</b>						-5.200,00	-1.500,00	0,00
<b>262300 Sportplätze</b>									
<b>Operative Gebarung</b>									
2/262300+811000	UVC Vermietung	2115	3115	14		276,00			276,00
<b>SU 21 / 31</b>	<b>Summe Erträge / Einzahlungen operative Gebarung</b>				0,00	0,00	276,00	0,00	276,00
1/262300-680000	Planmäßige Abschreibung	2226			400,00	400,00	378,98		
1/262300-700000	UVC Vorschuß Miete	2223	3223	24	300,00	276,00	300,00		276,00
1/262300-757000	UVC Subvention	2234	3234	27	500,00	500,00	500,00	500,00	
<b>SU 22 / 32</b>	<b>Summe Aufwendungen / Auszahlungen operative Gebarung</b>				1.200,00	900,00	654,98	800,00	500,00
<b>SA 0 / SA 1</b>	<b>(0) Nettoergebnis (21 - 22) / (1) Geldfluss operative Gebarung (31 – 32)</b>				-1.200,00	-900,00	-378,98	-800,00	-500,00
<b>SA01</b>	<b>Saldo (01) Haushaltsrücklagen (230 - 240)</b>				0,00	0,00	0,00	0,00	0,00

		MVAG VC QU		Ergebnisvoranschlag			Finanzierungsvoranschlag		
		EH	FH	VA 2026	VA 2025	RA 2024	VA 2026	VA 2025	RA 2024
SA00	Saldo (00) Nettoergebnis nach Haushaltsrücklagen (Saldo 0 + Saldo 01)			-1.200,00	-900,00	-378,98			
<b>Investive Gebarung</b>									
SU 33	Summe Einzahlungen investive Gebarung						0,00	0,00	0,00
SU 34	Summe Auszahlungen investive Gebarung						0,00	0,00	0,00
SA2	Saldo (2) Geldfluss aus der Investiven Gebarung (33 – 34)						0,00	0,00	0,00
SA3	Saldo (3) Nettofinanzierungssaldo (Saldo 1 + Saldo 2)						-800,00	-500,00	0,00
<b>Finanzierungstätigkeit</b>									
SU 35	Summe Einzahlungen aus der Finanzierungstätigkeit						0,00	0,00	0,00
SU 36	Summe Auszahlungen aus der Finanzierungstätigkeit						0,00	0,00	0,00
SA4	Saldo (4) Geldfluss aus der Finanzierungstätigkeit (35 – 36)						0,00	0,00	0,00
SA5	Saldo (5) Geldfluss aus der voranschlagswirksamen Gebarung (Saldo 3 + Saldo 4)						-800,00	-500,00	0,00
262400	Sportplätze								
<b>Operative Gebarung</b>									
SU 21 / 31	Summe Erträge / Einzahlungen operative Gebarung			0,00	0,00	0,00	0,00	0,00	0,00
1/262400-757000	Tischtennisverein, Subvention	2234	3234	27	500,00	500,00	500,00	500,00	
SU 22 / 32	Summe Aufwendungen / Auszahlungen operative Gebarung			500,00	500,00	0,00	500,00	500,00	0,00
SA 0 / SA 1	(0) Nettoergebnis (21 - 22) / (1) Geldfluss operative Gebarung (31 – 32)			-500,00	-500,00	0,00	-500,00	-500,00	0,00
SA01	Saldo (01) Haushaltsrücklagen (230 - 240)			0,00	0,00	0,00	0,00	0,00	0,00
SA00	Saldo (00) Nettoergebnis nach Haushaltsrücklagen (Saldo 0 + Saldo 01)			-500,00	-500,00	0,00			
<b>Investive Gebarung</b>									
SU 33	Summe Einzahlungen investive Gebarung						0,00	0,00	0,00
SU 34	Summe Auszahlungen investive Gebarung						0,00	0,00	0,00
SA2	Saldo (2) Geldfluss aus der Investiven Gebarung (33 – 34)						0,00	0,00	0,00
SA3	Saldo (3) Nettofinanzierungssaldo (Saldo 1 + Saldo 2)						-500,00	-500,00	0,00
<b>Finanzierungstätigkeit</b>									
SU 35	Summe Einzahlungen aus der Finanzierungstätigkeit						0,00	0,00	0,00
SU 36	Summe Auszahlungen aus der Finanzierungstätigkeit						0,00	0,00	0,00
SA4	Saldo (4) Geldfluss aus der Finanzierungstätigkeit (35 – 36)						0,00	0,00	0,00
SA5	Saldo (5) Geldfluss aus der voranschlagswirksamen Gebarung (Saldo 3 + Saldo 4)						-500,00	-500,00	0,00

		MVAG			Ergebnisvoranschlag			Finanzierungsvoranschlag		
		EH	FH	VC QU	VA 2026	VA 2025	RA 2024	VA 2026	VA 2025	RA 2024
3 Kunst, Kultur und Kultus										
32	Musik und darstellende Kunst									
320	Ausbildung in Musik und darstellender Kunst									
320000	Ausbildung in Musik und darstellender Kunst									
Operative Gebarung										
2/320000+828000	Rückersätze vonAusgaben	2116	3116	18		3.500,00			3.500,00	
2/320000+861200	Zinsenzuschuss Schul- und Kindergartenfonds	2121	3121	15			117,81			117,81
SU 21 / 31	Summe Erträge / Einzahlungen operative Gebarung				0,00	3.500,00	117,81	0,00	3.500,00	117,81
1/320000-400000	MS - Geringwertige Anschaffungen	2221	3221	23	400,00	400,00	297,66	400,00	400,00	297,66
1/320000-511000	Bezüge VB Arbeiter	2211	3211	20	7.600,00	6.700,00	5.799,54	7.600,00	6.700,00	5.799,54
1/320000-580000	Dienstgeberbeitrag FA (FBAF)	2212	3212	20	300,00	300,00	212,34	300,00	300,00	212,34
1/320000-582000	DGB SV	2212	3212	20	2.300,00	1.500,00	1.282,00	2.300,00	1.500,00	1.282,00
1/320000-592000	Dotierung von Rückstellungen für Jubiläumszuwendungen	2214			100,00	100,00	125,16			
1/320000-614000	Instandhaltung von Gebäuden und Bauten	2224	3224		1.000,00	1.000,00	587,39	1.000,00	1.000,00	587,39
1/320000-616000	Instandhaltung von Maschinen und ma	2224	3224	24	500,00	1.000,00	260,68	500,00	1.000,00	260,68
1/320000-618000	MS - Instandhaltung der Einrichtung	2224	3224	24	400,00	400,00	662,56	400,00	400,00	662,56
1/320000-680000	Planmäßige Abschreibung	2226			1.200,00	1.200,00	1.162,36			
1/320000-700000	Miete Kopierer	2223	3223	24	600,00	800,00	406,96	600,00	800,00	396,92
1/320000-710000	Öffentliche Abgaben, ohne Gebühren gemäß FAG Musikschule	2225	3225	24	100,00	100,00		100,00	100,00	
1/320000-711000	Gebühren für die Benützung von Gemeindeeinrichtungen und Anlagen gemäß FAG	2225	3225	24	300,00	300,00	152,62	300,00	300,00	152,62
1/320000-724000	Reisegebühren	2225	3225	24	100,00	100,00	1,01	100,00	100,00	1,01
1/320000-752000	MS -Verbandsbeitrag	2231	3231	26	62.100,00	65.700,00	54.696,52	62.100,00	65.700,00	54.696,52
SU 22 / 32	Summe Aufwendungen / Auszahlungen operative Gebarung				77.000,00	79.600,00	65.646,80	75.700,00	78.300,00	64.349,24
SA 0 / SA 1	(0) Nettoergebnis (21 - 22) / (1) Geldfluss operative Gebarung (31 – 32)				-77.000,00	-76.100,00	-65.528,99	-75.700,00	-74.800,00	-64.231,43
SA01	Saldo (01) Haushaltsrücklagen (230 - 240)				0,00	0,00	0,00	0,00	0,00	0,00
SA00	Saldo (00) Nettoergebnis nach Haushaltsrücklagen (Saldo 0 + Saldo 01)				-77.000,00	-76.100,00	-65.528,99			
Investive Gebarung										
SU 33	Summe Einzahlungen investive Gebarung							0,00	0,00	0,00
SU 34	Summe Auszahlungen investive Gebarung							0,00	0,00	0,00
SA2	Saldo (2) Geldfluss aus der Investiven Gebarung (33 – 34)							0,00	0,00	0,00
SA3	Saldo (3) Nettofinanzierungssaldo (Saldo 1 + Saldo 2)							-75.700,00	-74.800,00	-64.231,43

		MVAG	VC QU	Ergebnisvoranschlag			Finanzierungsvoranschlag		
		EH	FH	VA 2026	VA 2025	RA 2024	VA 2026	VA 2025	RA 2024
<b>Finanzierungstätigkeit</b>									
SU 35	Summe Einzahlungen aus der Finanzierungstätigkeit						0,00	0,00	0,00
SU 36	Summe Auszahlungen aus der Finanzierungstätigkeit						0,00	0,00	0,00
SA4	Saldo (4) Geldfluss aus der Finanzierungstätigkeit (35 – 36)						0,00	0,00	0,00
SA5	Saldo (5) Geldfluss aus der voranschlagswirksamen Gebarung (Saldo 3 + Saldo 4)						-75.700,00	-74.800,00	-64.231,43
<b>322 Maßnahmen zur Förderung der Musikpflege</b>									
<b>322000 Maßnahmen zur Förderung der Musikpflege</b>									
<b>Operative Gebarung</b>									
SU 21 / 31	Summe Erträge / Einzahlungen operative Gebarung			0,00	0,00	0,00	0,00	0,00	0,00
1/322000-757000	Musikkapelle -Zuschuß	2234	3234	27	5.000,00	10.500,00	10.000,00	5.000,00	10.500,00
SU 22 / 32	Summe Aufwendungen / Auszahlungen operative Gebarung			5.000,00	10.500,00	10.000,00	5.000,00	10.500,00	10.000,00
SA 0 / SA 1	(0) Nettoergebnis (21 - 22) / (1) Geldfluss operative Gebarung (31 – 32)			-5.000,00	-10.500,00	-10.000,00	-5.000,00	-10.500,00	-10.000,00
SA01	Saldo (01) Haushaltsrücklagen (230 - 240)			0,00	0,00	0,00	0,00	0,00	0,00
SA00	Saldo (00) Nettoergebnis nach Haushaltsrücklagen (Saldo 0 + Saldo 01)			-5.000,00	-10.500,00	-10.000,00			
<b>Investive Gebarung</b>									
SU 33	Summe Einzahlungen investive Gebarung						0,00	0,00	0,00
SU 34	Summe Auszahlungen investive Gebarung						0,00	0,00	0,00
SA2	Saldo (2) Geldfluss aus der Investiven Gebarung (33 – 34)						0,00	0,00	0,00
SA3	Saldo (3) Nettofinanzierungssaldo (Saldo 1 + Saldo 2)						-5.000,00	-10.500,00	-10.000,00
<b>Finanzierungstätigkeit</b>									
SU 35	Summe Einzahlungen aus der Finanzierungstätigkeit						0,00	0,00	0,00
SU 36	Summe Auszahlungen aus der Finanzierungstätigkeit						0,00	0,00	0,00
SA4	Saldo (4) Geldfluss aus der Finanzierungstätigkeit (35 – 36)						0,00	0,00	0,00
SA5	Saldo (5) Geldfluss aus der voranschlagswirksamen Gebarung (Saldo 3 + Saldo 4)						-5.000,00	-10.500,00	-10.000,00
<b>322100 Maßnahmen zur Förderung der Musikpflege</b>									
<b>Operative Gebarung</b>									
SU 21 / 31	Summe Erträge / Einzahlungen operative Gebarung			0,00	0,00	0,00	0,00	0,00	0,00
1/322100-757000	Singkreis - Zuschuß	2234	3234	27	700,00	700,00	2.700,00	700,00	2.700,00
SU 22 / 32	Summe Aufwendungen / Auszahlungen operative Gebarung			700,00	700,00	2.700,00	700,00	700,00	2.700,00
SA 0 / SA 1	(0) Nettoergebnis (21 - 22) / (1) Geldfluss operative Gebarung (31 – 32)			-700,00	-700,00	-2.700,00	-700,00	-700,00	-2.700,00
SA01	Saldo (01) Haushaltsrücklagen (230 - 240)			0,00	0,00	0,00	0,00	0,00	0,00
SA00	Saldo (00) Nettoergebnis nach Haushaltsrücklagen (Saldo 0 + Saldo 01)			-700,00	-700,00	-2.700,00			
<b>Investive Gebarung</b>									
SU 33	Summe Einzahlungen investive Gebarung						0,00	0,00	0,00
SU 34	Summe Auszahlungen investive Gebarung						0,00	0,00	0,00

		MVAG	VC QU	Ergebnisvoranschlag			Finanzierungsvoranschlag		
		EH	FH	VA 2026	VA 2025	RA 2024	VA 2026	VA 2025	RA 2024
SA2	Saldo (2) Geldfluss aus der Investiven Gebarung (33 – 34)						0,00	0,00	0,00
SA3	Saldo (3) Nettofinanzierungssaldo (Saldo 1 + Saldo 2)						-700,00	-700,00	-2.700,00
<b>Finanzierungstätigkeit</b>									
SU 35	Summe Einzahlungen aus der Finanzierungstätigkeit						0,00	0,00	0,00
SU 36	Summe Auszahlungen aus der Finanzierungstätigkeit						0,00	0,00	0,00
SA4	Saldo (4) Geldfluss aus der Finanzierungstätigkeit (35 – 36)						0,00	0,00	0,00
SA5	Saldo (5) Geldfluss aus der voranschlagswirksamen Gebarung (Saldo 3 + Saldo 4)						-700,00	-700,00	-2.700,00
36	Heimatspflege								
361	Nichtwissenschaftliche Archive								
361000	Nichtwissenschaftliche Archive								
<b>Operative Gebarung</b>									
2/361000+810000	Druckwerke (Chroniken,...)	2114	3114	13	300,00	300,00	173,00	300,00	173,00
SU 21 / 31	Summe Erträge / Einzahlungen operative Gebarung				300,00	300,00	173,00	300,00	173,00
1/361000-457000	Druckwerke (Chroniken)	2221	3221	23	300,00	400,00	225,00	300,00	225,00
SU 22 / 32	Summe Aufwendungen / Auszahlungen operative Gebarung				300,00	400,00	225,00	300,00	225,00
SA 0 / SA 1	(0) Nettoergebnis (21 - 22) / (1) Geldfluss operative Gebarung (31 – 32)				0,00	-100,00	-52,00	0,00	-52,00
SA01	Saldo (01) Haushaltsrücklagen (230 - 240)				0,00	0,00	0,00	0,00	0,00
SA00	Saldo (00) Nettoergebnis nach Haushaltsrücklagen (Saldo 0 + Saldo 01)				0,00	-100,00	-52,00		
<b>Investive Gebarung</b>									
SU 33	Summe Einzahlungen investive Gebarung						0,00	0,00	0,00
SU 34	Summe Auszahlungen investive Gebarung						0,00	0,00	0,00
SA2	Saldo (2) Geldfluss aus der Investiven Gebarung (33 – 34)						0,00	0,00	0,00
SA3	Saldo (3) Nettofinanzierungssaldo (Saldo 1 + Saldo 2)						0,00	-100,00	-52,00
<b>Finanzierungstätigkeit</b>									
SU 35	Summe Einzahlungen aus der Finanzierungstätigkeit						0,00	0,00	0,00
SU 36	Summe Auszahlungen aus der Finanzierungstätigkeit						0,00	0,00	0,00
SA4	Saldo (4) Geldfluss aus der Finanzierungstätigkeit (35 – 36)						0,00	0,00	0,00
SA5	Saldo (5) Geldfluss aus der voranschlagswirksamen Gebarung (Saldo 3 + Saldo 4)						0,00	-100,00	-52,00
362	Denkmalpflege								
362000	Denkmalpflege								
<b>Operative Gebarung</b>									
2/362000+813000	Erträge aus der Auflösung von Investitionszuschüssen (Kapitaltransfers)	2127			100,00	100,00	47,97		
SU 21 / 31	Summe Erträge / Einzahlungen operative Gebarung				100,00	100,00	47,97	0,00	0,00
1/362000-619000	Denkmalpflege	2224	3224	24	5.500,00	5.000,00	483,90	5.500,00	483,90

		MVAG VC QU			Ergebnisvoranschlag			Finanzierungsvoranschlag		
		EH	FH		VA 2026	VA 2025	RA 2024	VA 2026	VA 2025	RA 2024
1/362000-680000	Planmäßige Abschreibung	2226			1.300,00	1.300,00	1.346,39			
1/362000-757000	Transfers an private Organisationen ohne Erwerbszweck	2234	3234	27	500,00	500,00	100,00	500,00	500,00	100,00
<b>SU 22 / 32</b>	<b>Summe Aufwendungen / Auszahlungen operative Gebarung</b>				<b>7.300,00</b>	<b>6.800,00</b>	<b>1.930,29</b>	<b>6.000,00</b>	<b>5.500,00</b>	<b>583,90</b>
<b>SA 0 / SA 1</b>	<b>(0) Nettoergebnis (21 - 22) / (1) Geldfluss operative Gebarung (31 – 32)</b>				<b>-7.200,00</b>	<b>-6.700,00</b>	<b>-1.882,32</b>	<b>-6.000,00</b>	<b>-5.500,00</b>	<b>-583,90</b>
<b>SA01</b>	<b>Saldo (01) Haushaltsrücklagen (230 - 240)</b>				<b>0,00</b>	<b>0,00</b>	<b>0,00</b>	<b>0,00</b>	<b>0,00</b>	<b>0,00</b>
<b>SA00</b>	<b>Saldo (00) Nettoergebnis nach Haushaltsrücklagen (Saldo 0 + Saldo 01)</b>				<b>-7.200,00</b>	<b>-6.700,00</b>	<b>-1.882,32</b>			
<b>Investive Gebarung</b>										
<b>SU 33</b>	<b>Summe Einzahlungen investive Gebarung</b>							<b>0,00</b>	<b>0,00</b>	<b>0,00</b>
<b>SU 34</b>	<b>Summe Auszahlungen investive Gebarung</b>							<b>0,00</b>	<b>0,00</b>	<b>0,00</b>
<b>SA2</b>	<b>Saldo (2) Geldfluss aus der Investiven Gebarung (33 – 34)</b>							<b>0,00</b>	<b>0,00</b>	<b>0,00</b>
<b>SA3</b>	<b>Saldo (3) Nettofinanzierungssaldo (Saldo 1 + Saldo 2)</b>							<b>-6.000,00</b>	<b>-5.500,00</b>	<b>-583,90</b>
<b>Finanzierungstätigkeit</b>										
<b>SU 35</b>	<b>Summe Einzahlungen aus der Finanzierungstätigkeit</b>							<b>0,00</b>	<b>0,00</b>	<b>0,00</b>
<b>SU 36</b>	<b>Summe Auszahlungen aus der Finanzierungstätigkeit</b>							<b>0,00</b>	<b>0,00</b>	<b>0,00</b>
<b>SA4</b>	<b>Saldo (4) Geldfluss aus der Finanzierungstätigkeit (35 – 36)</b>							<b>0,00</b>	<b>0,00</b>	<b>0,00</b>
<b>SA5</b>	<b>Saldo (5) Geldfluss aus der voranschlagswirksamen Gebarung (Saldo 3 + Saldo 4)</b>							<b>-6.000,00</b>	<b>-5.500,00</b>	<b>-583,90</b>
<b>363</b>	<b>Altstadterhaltung und Ortsbildpflege</b>									
<b>363000</b>	<b>Altstadterhaltung und Ortsbildpflege</b>									
<b>Operative Gebarung</b>										
<b>SU 21 / 31</b>	<b>Summe Erträge / Einzahlungen operative Gebarung</b>				<b>0,00</b>	<b>0,00</b>	<b>0,00</b>	<b>0,00</b>	<b>0,00</b>	<b>0,00</b>
1/363000-610000	Dorferneuerung	2224	3224	24	500,00	500,00	100,00	500,00	500,00	100,00
1/363000-728000	Entgelte für sonstige Leistungen	2225	3225		9.500,00			9.500,00		
<b>SU 22 / 32</b>	<b>Summe Aufwendungen / Auszahlungen operative Gebarung</b>				<b>10.000,00</b>	<b>500,00</b>	<b>100,00</b>	<b>10.000,00</b>	<b>500,00</b>	<b>100,00</b>
<b>SA 0 / SA 1</b>	<b>(0) Nettoergebnis (21 - 22) / (1) Geldfluss operative Gebarung (31 – 32)</b>				<b>-10.000,00</b>	<b>-500,00</b>	<b>-100,00</b>	<b>-10.000,00</b>	<b>-500,00</b>	<b>-100,00</b>
<b>SA01</b>	<b>Saldo (01) Haushaltsrücklagen (230 - 240)</b>				<b>0,00</b>	<b>0,00</b>	<b>0,00</b>	<b>0,00</b>	<b>0,00</b>	<b>0,00</b>
<b>SA00</b>	<b>Saldo (00) Nettoergebnis nach Haushaltsrücklagen (Saldo 0 + Saldo 01)</b>				<b>-10.000,00</b>	<b>-500,00</b>	<b>-100,00</b>			
<b>Investive Gebarung</b>										
<b>SU 33</b>	<b>Summe Einzahlungen investive Gebarung</b>							<b>0,00</b>	<b>0,00</b>	<b>0,00</b>
<b>SU 34</b>	<b>Summe Auszahlungen investive Gebarung</b>							<b>0,00</b>	<b>0,00</b>	<b>0,00</b>
<b>SA2</b>	<b>Saldo (2) Geldfluss aus der Investiven Gebarung (33 – 34)</b>							<b>0,00</b>	<b>0,00</b>	<b>0,00</b>
<b>SA3</b>	<b>Saldo (3) Nettofinanzierungssaldo (Saldo 1 + Saldo 2)</b>							<b>-10.000,00</b>	<b>-500,00</b>	<b>-100,00</b>
<b>Finanzierungstätigkeit</b>										
<b>SU 35</b>	<b>Summe Einzahlungen aus der Finanzierungstätigkeit</b>							<b>0,00</b>	<b>0,00</b>	<b>0,00</b>
<b>SU 36</b>	<b>Summe Auszahlungen aus der Finanzierungstätigkeit</b>							<b>0,00</b>	<b>0,00</b>	<b>0,00</b>
<b>SA4</b>	<b>Saldo (4) Geldfluss aus der Finanzierungstätigkeit (35 – 36)</b>							<b>0,00</b>	<b>0,00</b>	<b>0,00</b>

		MVAG VC QU			Ergebnisvoranschlag			Finanzierungsvoranschlag		
		EH	FH		VA 2026	VA 2025	RA 2024	VA 2026	VA 2025	RA 2024
<b>SA5</b>	<b>Saldo (5) Geldfluss aus der voranschlagswirksamen Gebarung (Saldo 3 + Saldo 4)</b>							<b>-10.000,00</b>	<b>-500,00</b>	<b>-100,00</b>
<b>369</b>	<b>Sonstige Einrichtungen und Maßnahmen</b>									
<b>369000</b>	<b>Sonstige Einrichtungen und Maßnahmen</b>									
<b>Operative Gebarung</b>										
<b>SU 21 / 31</b>	<b>Summe Erträge / Einzahlungen operative Gebarung</b>				<b>0,00</b>	<b>0,00</b>	<b>0,00</b>	<b>0,00</b>	<b>0,00</b>	<b>0,00</b>
1/369000-723000	Jungbürgerfeier, Feste und Feiern	2225	3225	24	500,00	500,00	164,70	500,00	500,00	164,70
1/369000-757000	Heimkehrerverein, Subvention	2234	3234	27	500,00	500,00	500,00	500,00	500,00	500,00
<b>SU 22 / 32</b>	<b>Summe Aufwendungen / Auszahlungen operative Gebarung</b>				<b>1.000,00</b>	<b>1.000,00</b>	<b>664,70</b>	<b>1.000,00</b>	<b>1.000,00</b>	<b>664,70</b>
<b>SA 0 / SA 1</b>	<b>(0) Nettoergebnis (21 - 22) / (1) Geldfluss operative Gebarung (31 - 32)</b>				<b>-1.000,00</b>	<b>-1.000,00</b>	<b>-664,70</b>	<b>-1.000,00</b>	<b>-1.000,00</b>	<b>-664,70</b>
<b>SA01</b>	<b>Saldo (01) Haushaltsrücklagen (230 - 240)</b>				<b>0,00</b>	<b>0,00</b>	<b>0,00</b>	<b>0,00</b>	<b>0,00</b>	<b>0,00</b>
<b>SA00</b>	<b>Saldo (00) Nettoergebnis nach Haushaltsrücklagen (Saldo 0 + Saldo 01)</b>				<b>-1.000,00</b>	<b>-1.000,00</b>	<b>-664,70</b>			
<b>Investive Gebarung</b>										
<b>SU 33</b>	<b>Summe Einzahlungen investive Gebarung</b>							<b>0,00</b>	<b>0,00</b>	<b>0,00</b>
<b>SU 34</b>	<b>Summe Auszahlungen investive Gebarung</b>							<b>0,00</b>	<b>0,00</b>	<b>0,00</b>
<b>SA2</b>	<b>Saldo (2) Geldfluss aus der Investiven Gebarung (33 - 34)</b>							<b>0,00</b>	<b>0,00</b>	<b>0,00</b>
<b>SA3</b>	<b>Saldo (3) Nettofinanzierungssaldo (Saldo 1 + Saldo 2)</b>							<b>-1.000,00</b>	<b>-1.000,00</b>	<b>-664,70</b>
<b>Finanzierungstätigkeit</b>										
<b>SU 35</b>	<b>Summe Einzahlungen aus der Finanzierungstätigkeit</b>							<b>0,00</b>	<b>0,00</b>	<b>0,00</b>
<b>SU 36</b>	<b>Summe Auszahlungen aus der Finanzierungstätigkeit</b>							<b>0,00</b>	<b>0,00</b>	<b>0,00</b>
<b>SA4</b>	<b>Saldo (4) Geldfluss aus der Finanzierungstätigkeit (35 - 36)</b>							<b>0,00</b>	<b>0,00</b>	<b>0,00</b>
<b>SA5</b>	<b>Saldo (5) Geldfluss aus der voranschlagswirksamen Gebarung (Saldo 3 + Saldo 4)</b>							<b>-1.000,00</b>	<b>-1.000,00</b>	<b>-664,70</b>
<b>38</b>	<b>Sonstige Kulturpflege</b>									
<b>380</b>	<b>Einrichtungen der Kulturpflege</b>									
<b>380000</b>	<b>Einrichtungen der Kulturpflege</b>									
<b>Operative Gebarung</b>										
2/380000+829000	Sonstige Einnahmen, Schadenersatzleistungen, Leihgebühren	2116	3116	18	100,00	100,00		100,00	100,00	
2/380000+852000	Gebühren für die Benützung von Gemeindeeinrichtungen	2113	3113	12	2.000,00	2.900,00	1.625,00	2.000,00	2.900,00	1.900,00
<b>SU 21 / 31</b>	<b>Summe Erträge / Einzahlungen operative Gebarung</b>				<b>2.100,00</b>	<b>3.000,00</b>	<b>1.625,00</b>	<b>2.100,00</b>	<b>3.000,00</b>	<b>1.900,00</b>
1/380000-400000	Geringwertige Anschaffungen Festsaal	2221	3221	23	500,00	500,00	788,05	500,00	500,00	788,05
1/380000-454000	Reinigungsmittel Festsaal	2221	3221	23	500,00	500,00	965,21	500,00	500,00	965,21
1/380000-600000	Energiebezüge	2222	3222	24	1.700,00	1.200,00	1.175,33	1.700,00	1.200,00	1.312,93
1/380000-614000	Instandhaltung Festsaal- u. Musikschulgebäude	2224	3224	24	1.000,00	1.000,00	3.187,20	1.000,00	1.000,00	3.187,20

		MVAG VC QU			Ergebnisvoranschlag			Finanzierungsvoranschlag		
		EH	FH		VA 2026	VA 2025	RA 2024	VA 2026	VA 2025	RA 2024
1/380000-618000	Festsaal, Instandhaltung von sonstigen Anlagen	2224	3224	24	300,00	300,00	45,26	300,00	300,00	45,26
1/380000-680000	Planmäßige Abschreibung	2226			500,00	500,00	480,03			
<b>SU 22 / 32</b>	<b>Summe Aufwendungen / Auszahlungen operative Gebarung</b>				<b>4.500,00</b>	<b>4.000,00</b>	<b>6.641,08</b>	<b>4.000,00</b>	<b>3.500,00</b>	<b>6.298,65</b>
<b>SA 0 / SA 1</b>	<b>(0) Nettoergebnis (21 - 22) / (1) Geldfluss operative Gebarung (31 - 32)</b>				<b>-2.400,00</b>	<b>-1.000,00</b>	<b>-5.016,08</b>	<b>-1.900,00</b>	<b>-500,00</b>	<b>-4.398,65</b>
<b>SA01</b>	<b>Saldo (01) Haushaltsrücklagen (230 - 240)</b>				<b>0,00</b>	<b>0,00</b>	<b>0,00</b>	<b>0,00</b>	<b>0,00</b>	<b>0,00</b>
<b>SA00</b>	<b>Saldo (00) Nettoergebnis nach Haushaltsrücklagen (Saldo 0 + Saldo 01)</b>				<b>-2.400,00</b>	<b>-1.000,00</b>	<b>-5.016,08</b>			
<b>Investive Gebarung</b>										
<b>SU 33</b>	<b>Summe Einzahlungen investive Gebarung</b>							<b>0,00</b>	<b>0,00</b>	<b>0,00</b>
1/380000-042000	Festsaal- Amts-, Betriebs- und Geschäftsausstattung		3415	2 41				3.000,00	1.000,00	
<b>SU 34</b>	<b>Summe Auszahlungen investive Gebarung</b>							<b>3.000,00</b>	<b>1.000,00</b>	<b>0,00</b>
<b>SA2</b>	<b>Saldo (2) Geldfluss aus der Investiven Gebarung (33 - 34)</b>							<b>-3.000,00</b>	<b>-1.000,00</b>	<b>0,00</b>
<b>SA3</b>	<b>Saldo (3) Nettofinanzierungssaldo (Saldo 1 + Saldo 2)</b>							<b>-4.900,00</b>	<b>-1.500,00</b>	<b>-4.398,65</b>
<b>Finanzierungstätigkeit</b>										
<b>SU 35</b>	<b>Summe Einzahlungen aus der Finanzierungstätigkeit</b>							<b>0,00</b>	<b>0,00</b>	<b>0,00</b>
<b>SU 36</b>	<b>Summe Auszahlungen aus der Finanzierungstätigkeit</b>							<b>0,00</b>	<b>0,00</b>	<b>0,00</b>
<b>SA4</b>	<b>Saldo (4) Geldfluss aus der Finanzierungstätigkeit (35 - 36)</b>							<b>0,00</b>	<b>0,00</b>	<b>0,00</b>
<b>SA5</b>	<b>Saldo (5) Geldfluss aus der voranschlagswirksamen Gebarung (Saldo 3 + Saldo 4)</b>							<b>-4.900,00</b>	<b>-1.500,00</b>	<b>-4.398,65</b>
<b>381</b>	<b>Maßnahmen der Kulturpflege</b>									
<b>381000</b>	<b>Maßnahmen der Kulturpflege</b>									
<b>Operative Gebarung</b>										
2/381000+810000	Erlöse aus Veranstaltungen	2114	3114	13	900,00	600,00	867,00	900,00	600,00	867,00
<b>SU 21 / 31</b>	<b>Summe Erträge / Einzahlungen operative Gebarung</b>				<b>900,00</b>	<b>600,00</b>	<b>867,00</b>	<b>900,00</b>	<b>600,00</b>	<b>867,00</b>
1/381000-723000	Repräsentationsausgaben	2225	3225	24	1.200,00	1.200,00	1.150,93	1.200,00	1.200,00	1.150,93
1/381000-728000	AKM Beiträge	2225	3225	24	500,00	1.000,00		500,00	1.000,00	
1/381000-729000	Maßnahmen Kulturpflege	2225	3225	24	3.000,00	4.000,00	2.594,35	3.000,00	4.000,00	2.594,35
<b>SU 22 / 32</b>	<b>Summe Aufwendungen / Auszahlungen operative Gebarung</b>				<b>4.700,00</b>	<b>6.200,00</b>	<b>3.745,28</b>	<b>4.700,00</b>	<b>6.200,00</b>	<b>3.745,28</b>
<b>SA 0 / SA 1</b>	<b>(0) Nettoergebnis (21 - 22) / (1) Geldfluss operative Gebarung (31 - 32)</b>				<b>-3.800,00</b>	<b>-5.600,00</b>	<b>-2.878,28</b>	<b>-3.800,00</b>	<b>-5.600,00</b>	<b>-2.878,28</b>
<b>SA01</b>	<b>Saldo (01) Haushaltsrücklagen (230 - 240)</b>				<b>0,00</b>	<b>0,00</b>	<b>0,00</b>	<b>0,00</b>	<b>0,00</b>	<b>0,00</b>
<b>SA00</b>	<b>Saldo (00) Nettoergebnis nach Haushaltsrücklagen (Saldo 0 + Saldo 01)</b>				<b>-3.800,00</b>	<b>-5.600,00</b>	<b>-2.878,28</b>			
<b>Investive Gebarung</b>										
<b>SU 33</b>	<b>Summe Einzahlungen investive Gebarung</b>							<b>0,00</b>	<b>0,00</b>	<b>0,00</b>
<b>SU 34</b>	<b>Summe Auszahlungen investive Gebarung</b>							<b>0,00</b>	<b>0,00</b>	<b>0,00</b>
<b>SA2</b>	<b>Saldo (2) Geldfluss aus der Investiven Gebarung (33 - 34)</b>							<b>0,00</b>	<b>0,00</b>	<b>0,00</b>
<b>SA3</b>	<b>Saldo (3) Nettofinanzierungssaldo (Saldo 1 + Saldo 2)</b>							<b>-3.800,00</b>	<b>-5.600,00</b>	<b>-2.878,28</b>



		MVAG		VC QU	Ergebnisvoranschlag			Finanzierungsvoranschlag		
		EH	FH		VA 2026	VA 2025	RA 2024	VA 2026	VA 2025	RA 2024
<b>Finanzierungstätigkeit</b>										
<b>SU 35</b>	Summe Einzahlungen aus der Finanzierungstätigkeit							0,00	0,00	0,00
<b>SU 36</b>	Summe Auszahlungen aus der Finanzierungstätigkeit							0,00	0,00	0,00
<b>SA4</b>	Saldo (4) Geldfluss aus der Finanzierungstätigkeit (35 – 36)							0,00	0,00	0,00
<b>SA5</b>	Saldo (5) Geldfluss aus der voranschlagswirksamen Gebarung (Saldo 3 + Saldo 4)							-3.800,00	-5.600,00	-2.878,28

		MVAG			VC QU	Ergebnisvoranschlag			Finanzierungsvoranschlag		
		EH	FH			VA 2026	VA 2025	RA 2024	VA 2026	VA 2025	RA 2024
4 Soziale Wohlfahrt und Wohnbauförderung											
41	Allgemeine öffentliche Wohlfahrt										
411	Maßnahmen der allgemeinen Sozialhilfe										
411000	Maßnahmen der allgemeinen Sozialhilfe										
Operative Gebarung											
SU 21 / 31	Summe Erträge / Einzahlungen operative Gebarung					0,00	0,00	0,00	0,00	0,00	0,00
1/411000-720000	Sozialhilfe	2225	3225	24		1.000,00	1.000,00	250,00	1.000,00	1.000,00	250,00
SU 22 / 32	Summe Aufwendungen / Auszahlungen operative Gebarung					1.000,00	1.000,00	250,00	1.000,00	1.000,00	250,00
SA 0 / SA 1	(0) Nettoergebnis (21 - 22) / (1) Geldfluss operative Gebarung (31 – 32)					-1.000,00	-1.000,00	-250,00	-1.000,00	-1.000,00	-250,00
SA01	Saldo (01) Haushaltsrücklagen (230 - 240)					0,00	0,00	0,00	0,00	0,00	0,00
SA00	Saldo (00) Nettoergebnis nach Haushaltsrücklagen (Saldo 0 + Saldo 01)					-1.000,00	-1.000,00	-250,00			
Investive Gebarung											
SU 33	Summe Einzahlungen investive Gebarung								0,00	0,00	0,00
SU 34	Summe Auszahlungen investive Gebarung								0,00	0,00	0,00
SA2	Saldo (2) Geldfluss aus der Investiven Gebarung (33 – 34)								0,00	0,00	0,00
SA3	Saldo (3) Nettofinanzierungssaldo (Saldo 1 + Saldo 2)								-1.000,00	-1.000,00	-250,00
Finanzierungstätigkeit											
SU 35	Summe Einzahlungen aus der Finanzierungstätigkeit								0,00	0,00	0,00
SU 36	Summe Auszahlungen aus der Finanzierungstätigkeit								0,00	0,00	0,00
SA4	Saldo (4) Geldfluss aus der Finanzierungstätigkeit (35 – 36)								0,00	0,00	0,00
SA5	Saldo (5) Geldfluss aus der voranschlagswirksamen Gebarung (Saldo 3 + Saldo 4)								-1.000,00	-1.000,00	-250,00
419	Sonstige Einrichtungen und Maßnahmen										
419000	Sonstige Einrichtungen und Maßnahmen										
Operative Gebarung											
2/419000+861000	Transfers von Ländern, Landesfonds und Landeskammern	2121	3121	15			47.800,00			47.800,00	
SU 21 / 31	Summe Erträge / Einzahlungen operative Gebarung					0,00	47.800,00	0,00	0,00	47.800,00	0,00
1/419000-751000	Wohnsitzgemeindebeitrag - SHG	2231	3231	26		5.800,00	6.200,00	6.383,40	5.800,00	6.200,00	6.383,40
1/419000-751100	Sozialhilfeumlage	2231	3231	26		362.000,00	328.000,00	287.296,14	362.000,00	328.000,00	287.296,14
SU 22 / 32	Summe Aufwendungen / Auszahlungen operative Gebarung					367.800,00	334.200,00	293.679,54	367.800,00	334.200,00	293.679,54
SA 0 / SA 1	(0) Nettoergebnis (21 - 22) / (1) Geldfluss operative Gebarung (31 – 32)					-367.800,00	-286.400,00	-293.679,54	-367.800,00	-286.400,00	-293.679,54
SA01	Saldo (01) Haushaltsrücklagen (230 - 240)					0,00	0,00	0,00	0,00	0,00	0,00
SA00	Saldo (00) Nettoergebnis nach Haushaltsrücklagen (Saldo 0 + Saldo 01)					-367.800,00	-286.400,00	-293.679,54			
Investive Gebarung											
SU 33	Summe Einzahlungen investive Gebarung								0,00	0,00	0,00

		MVAG			VC QU			Ergebnisvoranschlag			Finanzierungsvoranschlag		
		EH	FH		VA 2026	VA 2025	RA 2024	VA 2026	VA 2025	RA 2024			
SU 34	Summe Auszahlungen investive Gebarung							0,00	0,00	0,00			
SA2	Saldo (2) Geldfluss aus der Investiven Gebarung (33 – 34)							0,00	0,00	0,00			
SA3	Saldo (3) Nettofinanzierungssaldo (Saldo 1 + Saldo 2)							-367.800,00	-286.400,00	-293.679,54			
Finanzierungstätigkeit													
SU 35	Summe Einzahlungen aus der Finanzierungstätigkeit							0,00	0,00	0,00			
SU 36	Summe Auszahlungen aus der Finanzierungstätigkeit							0,00	0,00	0,00			
SA4	Saldo (4) Geldfluss aus der Finanzierungstätigkeit (35 – 36)							0,00	0,00	0,00			
SA5	Saldo (5) Geldfluss aus der voranschlagswirksamen Gebarung (Saldo 3 + Saldo 4)							-367.800,00	-286.400,00	-293.679,54			
42	Freie Wohlfahrt												
423	Essen auf Rädern												
423000	Essen auf Rädern												
Operative Gebarung													
SU 21 / 31	Summe Erträge / Einzahlungen operative Gebarung				0,00	0,00	0,00	0,00	0,00	0,00			
1/423000-728000	Essen auf Rädern	2225	3225	24	600,00	500,00	435,46	600,00	500,00	435,46			
SU 22 / 32	Summe Aufwendungen / Auszahlungen operative Gebarung				600,00	500,00	435,46	600,00	500,00	435,46			
SA 0 / SA 1	(0) Nettoergebnis (21 - 22) / (1) Geldfluss operative Gebarung (31 – 32)				-600,00	-500,00	-435,46	-600,00	-500,00	-435,46			
SA01	Saldo (01) Haushaltsrücklagen (230 - 240)				0,00	0,00	0,00	0,00	0,00	0,00			
SA00	Saldo (00) Nettoergebnis nach Haushaltsrücklagen (Saldo 0 + Saldo 01)				-600,00	-500,00	-435,46						
Investive Gebarung													
SU 33	Summe Einzahlungen investive Gebarung							0,00	0,00	0,00			
SU 34	Summe Auszahlungen investive Gebarung							0,00	0,00	0,00			
SA2	Saldo (2) Geldfluss aus der Investiven Gebarung (33 – 34)							0,00	0,00	0,00			
SA3	Saldo (3) Nettofinanzierungssaldo (Saldo 1 + Saldo 2)							-600,00	-500,00	-435,46			
Finanzierungstätigkeit													
SU 35	Summe Einzahlungen aus der Finanzierungstätigkeit							0,00	0,00	0,00			
SU 36	Summe Auszahlungen aus der Finanzierungstätigkeit							0,00	0,00	0,00			
SA4	Saldo (4) Geldfluss aus der Finanzierungstätigkeit (35 – 36)							0,00	0,00	0,00			
SA5	Saldo (5) Geldfluss aus der voranschlagswirksamen Gebarung (Saldo 3 + Saldo 4)							-600,00	-500,00	-435,46			
429	Sonstige Einrichtungen und Maßnahmen												
429000	Sonstige Einrichtungen und Maßnahmen												
Operative Gebarung													
SU 21 / 31	Summe Erträge / Einzahlungen operative Gebarung				0,00	0,00	0,00	0,00	0,00	0,00			
1/429000-768000	Senioren und Weihnachtsaktion	2234	3234	27	3.000,00	3.000,00	3.025,31	3.000,00	3.000,00	3.025,31			
SU 22 / 32	Summe Aufwendungen / Auszahlungen operative Gebarung				3.000,00	3.000,00	3.025,31	3.000,00	3.000,00	3.025,31			
SA 0 / SA 1	(0) Nettoergebnis (21 - 22) / (1) Geldfluss operative Gebarung (31 – 32)				-3.000,00	-3.000,00	-3.025,31	-3.000,00	-3.000,00	-3.025,31			

		MVAG VC QU			Ergebnisvoranschlag			Finanzierungsvoranschlag		
		EH	FH		VA 2026	VA 2025	RA 2024	VA 2026	VA 2025	RA 2024
SA01	Saldo (01) Haushaltsrücklagen (230 - 240)				0,00	0,00	0,00	0,00	0,00	0,00
SA00	Saldo (00) Nettoergebnis nach Haushaltsrücklagen (Saldo 0 + Saldo 01)				-3.000,00	-3.000,00	-3.025,31			
<b>Investive Gebarung</b>										
SU 33	Summe Einzahlungen investive Gebarung							0,00	0,00	0,00
SU 34	Summe Auszahlungen investive Gebarung							0,00	0,00	0,00
SA2	Saldo (2) Geldfluss aus der Investiven Gebarung (33 – 34)							0,00	0,00	0,00
SA3	Saldo (3) Nettofinanzierungssaldo (Saldo 1 + Saldo 2)							-3.000,00	-3.000,00	-3.025,31
<b>Finanzierungstätigkeit</b>										
SU 35	Summe Einzahlungen aus der Finanzierungstätigkeit							0,00	0,00	0,00
SU 36	Summe Auszahlungen aus der Finanzierungstätigkeit							0,00	0,00	0,00
SA4	Saldo (4) Geldfluss aus der Finanzierungstätigkeit (35 – 36)							0,00	0,00	0,00
SA5	Saldo (5) Geldfluss aus der voranschlagswirksamen Gebarung (Saldo 3 + Saldo 4)							-3.000,00	-3.000,00	-3.025,31
<b>429001 Begleitetes Wohnen</b>										
<b>Operative Gebarung</b>										
2/429001+810000	Erträge aus Leistungen	2114	3114	13	16.500,00	16.200,00	14.488,28	16.500,00	16.200,00	14.488,28
SU 21 / 31	Summe Erträge / Einzahlungen operative Gebarung				16.500,00	16.200,00	14.488,28	16.500,00	16.200,00	14.488,28
1/429001-400000	Geringwertige Wirtschaftsgüter (GWG)	2221	3221	23	400,00	400,00	767,39	400,00	400,00	767,39
1/429001-454000	Reinigungsmittel	2221	3221	23	400,00	200,00	320,52	400,00	200,00	320,52
1/429001-456000	Schreib-, Zeichen- und sonstige Büromittel	2221	3221	23	400,00	400,00	739,37	400,00	400,00	739,37
1/429001-510000	Geldbezüge der Vertragsbed. der Verwaltung, Betreutes Wohnen	2211	3211	20	38.400,00	33.500,00	35.167,97	38.400,00	33.500,00	35.167,97
1/429001-540000	Sachbezüge der Vertragsbediensteten der Verwaltung	2213	3213		100,00	100,00	110,51	100,00	100,00	110,51
1/429001-580000	Dienstgeberbeiträge zum Ausgleichsfonds für Familienbeihilfen	2212	3212	20	1.500,00	1.400,00	1.290,36	1.500,00	1.400,00	1.290,36
1/429001-582000	Sonstige Dienstgeberbeiträge zur sozialen Sicherheit	2212	3212	20	8.100,00	7.700,00	7.407,00	8.100,00	7.700,00	7.407,00
1/429001-588000	Kommunalsteuer	2212	3212	20	1.200,00	1.100,00	1.046,25	1.200,00	1.100,00	1.046,25
1/429001-590000	Freiwillige Sozialleistungen Schulungen	2212	3212	20	400,00	800,00	322,97	400,00	800,00	322,97
1/429001-592000	Dotierung von Rückstellungen für Jubiläumszuwendungen	2214			700,00	500,00	880,11			
1/429001-631000	Telekommunikationsdienste	2222	3222	24	200,00	400,00	187,71	200,00	400,00	187,71
1/429001-680000	Planmäßige Abschreibung	2226			1.800,00	1.800,00	6.683,34			
1/429001-723000	Amtspauschalien und Repräsentationsaufwendungen	2225	3225	24	200,00	200,00	198,89	200,00	200,00	198,89
1/429001-724000	Reisegebühren	2225	3225	24	200,00	400,00	315,72	200,00	400,00	315,72
1/429001-728000	Entgelte für sonstige Leistungen	2225	3225	24	100,00	100,00		100,00	100,00	

		MVAG VC QU			Ergebnisvoranschlag			Finanzierungsvoranschlag		
		EH	FH		VA 2026	VA 2025	RA 2024	VA 2026	VA 2025	RA 2024
1/429001-729000	Sonstige Aufwendungen	2225	3225	24	400,00	400,00		400,00	400,00	
<b>SU 22 / 32</b>	<b>Summe Aufwendungen / Auszahlungen operative Gebarung</b>				<b>54.500,00</b>	<b>49.400,00</b>	<b>55.438,11</b>	<b>52.000,00</b>	<b>47.100,00</b>	<b>47.874,66</b>
<b>SA 0 / SA 1</b>	<b>(0) Nettoergebnis (21 - 22) / (1) Geldfluss operative Gebarung (31 – 32)</b>				<b>-38.000,00</b>	<b>-33.200,00</b>	<b>-40.949,83</b>	<b>-35.500,00</b>	<b>-30.900,00</b>	<b>-33.386,38</b>
<b>SA01</b>	<b>Saldo (01) Haushaltsrücklagen (230 - 240)</b>				<b>0,00</b>	<b>0,00</b>	<b>0,00</b>	<b>0,00</b>	<b>0,00</b>	<b>0,00</b>
<b>SA00</b>	<b>Saldo (00) Nettoergebnis nach Haushaltsrücklagen (Saldo 0 + Saldo 01)</b>				<b>-38.000,00</b>	<b>-33.200,00</b>	<b>-40.949,83</b>			
<b>Investive Gebarung</b>										
<b>SU 33</b>	<b>Summe Einzahlungen investive Gebarung</b>							<b>0,00</b>	<b>0,00</b>	<b>0,00</b>
1/429001-042000	Amts-, Betriebs- und Geschäftsausstattung		3415	2 41				500,00		4.884,93
<b>SU 34</b>	<b>Summe Auszahlungen investive Gebarung</b>							<b>500,00</b>	<b>0,00</b>	<b>4.884,93</b>
<b>SA2</b>	<b>Saldo (2) Geldfluss aus der Investiven Gebarung (33 – 34)</b>							<b>-500,00</b>	<b>0,00</b>	<b>-4.884,93</b>
<b>SA3</b>	<b>Saldo (3) Nettofinanzierungssaldo (Saldo 1 + Saldo 2)</b>							<b>-36.000,00</b>	<b>-30.900,00</b>	<b>-38.271,31</b>
<b>Finanzierungstätigkeit</b>										
<b>SU 35</b>	<b>Summe Einzahlungen aus der Finanzierungstätigkeit</b>							<b>0,00</b>	<b>0,00</b>	<b>0,00</b>
<b>SU 36</b>	<b>Summe Auszahlungen aus der Finanzierungstätigkeit</b>							<b>0,00</b>	<b>0,00</b>	<b>0,00</b>
<b>SA4</b>	<b>Saldo (4) Geldfluss aus der Finanzierungstätigkeit (35 – 36)</b>							<b>0,00</b>	<b>0,00</b>	<b>0,00</b>
<b>SA5</b>	<b>Saldo (5) Geldfluss aus der voranschlagswirksamen Gebarung (Saldo 3 + Saldo 4)</b>							<b>-36.000,00</b>	<b>-30.900,00</b>	<b>-38.271,31</b>
<b>43 Jugendwohlfahrt</b>										
<b>439 Sonstige Einrichtungen und Maßnahmen</b>										
<b>439000 Sonstige Einrichtungen und Maßnahmen</b>										
<b>Operative Gebarung</b>										
<b>SU 21 / 31</b>	<b>Summe Erträge / Einzahlungen operative Gebarung</b>				<b>0,00</b>	<b>0,00</b>	<b>0,00</b>	<b>0,00</b>	<b>0,00</b>	<b>0,00</b>
1/439000-413000	Ehrengabe	2221	3221	23	2.500,00	2.500,00	1.867,60	2.500,00	2.500,00	1.867,60
1/439000-751000	Jugendwohlfahrt	2231	3231	26	66.000,00	62.000,00	56.570,80	66.000,00	62.000,00	56.570,80
1/439000-768000	Ferienaktionen	2234	3234	27	1.500,00	2.500,00	1.225,36	1.500,00	2.500,00	1.225,36
1/439000-768100	Tagesmütteraktion	2234	3234	27	500,00	500,00	30,00	500,00	500,00	30,00
<b>SU 22 / 32</b>	<b>Summe Aufwendungen / Auszahlungen operative Gebarung</b>				<b>70.500,00</b>	<b>67.500,00</b>	<b>59.693,76</b>	<b>70.500,00</b>	<b>67.500,00</b>	<b>59.693,76</b>
<b>SA 0 / SA 1</b>	<b>(0) Nettoergebnis (21 - 22) / (1) Geldfluss operative Gebarung (31 – 32)</b>				<b>-70.500,00</b>	<b>-67.500,00</b>	<b>-59.693,76</b>	<b>-70.500,00</b>	<b>-67.500,00</b>	<b>-59.693,76</b>
<b>SA01</b>	<b>Saldo (01) Haushaltsrücklagen (230 - 240)</b>				<b>0,00</b>	<b>0,00</b>	<b>0,00</b>	<b>0,00</b>	<b>0,00</b>	<b>0,00</b>
<b>SA00</b>	<b>Saldo (00) Nettoergebnis nach Haushaltsrücklagen (Saldo 0 + Saldo 01)</b>				<b>-70.500,00</b>	<b>-67.500,00</b>	<b>-59.693,76</b>			
<b>Investive Gebarung</b>										
<b>SU 33</b>	<b>Summe Einzahlungen investive Gebarung</b>							<b>0,00</b>	<b>0,00</b>	<b>0,00</b>
<b>SU 34</b>	<b>Summe Auszahlungen investive Gebarung</b>							<b>0,00</b>	<b>0,00</b>	<b>0,00</b>
<b>SA2</b>	<b>Saldo (2) Geldfluss aus der Investiven Gebarung (33 – 34)</b>							<b>0,00</b>	<b>0,00</b>	<b>0,00</b>
<b>SA3</b>	<b>Saldo (3) Nettofinanzierungssaldo (Saldo 1 + Saldo 2)</b>							<b>-70.500,00</b>	<b>-67.500,00</b>	<b>-59.693,76</b>

		MVAG	VC QU	Ergebnisvoranschlag			Finanzierungsvoranschlag		
		EH	FH	VA 2026	VA 2025	RA 2024	VA 2026	VA 2025	RA 2024
<b>Finanzierungstätigkeit</b>									
SU 35	Summe Einzahlungen aus der Finanzierungstätigkeit						0,00	0,00	0,00
SU 36	Summe Auszahlungen aus der Finanzierungstätigkeit						0,00	0,00	0,00
SA4	Saldo (4) Geldfluss aus der Finanzierungstätigkeit (35 – 36)						0,00	0,00	0,00
SA5	Saldo (5) Geldfluss aus der voranschlagswirksamen Gebarung (Saldo 3 + Saldo 4)						-70.500,00	-67.500,00	-59.693,76
<b>46 Familienpolitische Maßnahmen</b>									
<b>469 Sonstige Maßnahmen</b>									
<b>469000 Sonstige Maßnahmen</b>									
<b>Operative Gebarung</b>									
SU 21 / 31	Summe Erträge / Einzahlungen operative Gebarung			0,00	0,00	0,00	0,00	0,00	0,00
1/469000-564000	Audit familienfreundliche Gemeinde	2211	3211		20	1.100,00		1.100,00	
SU 22 / 32	Summe Aufwendungen / Auszahlungen operative Gebarung			0,00	1.100,00	0,00	0,00	1.100,00	0,00
SA 0 / SA 1	(0) Nettoergebnis (21 - 22) / (1) Geldfluss operative Gebarung (31 – 32)			0,00	-1.100,00	0,00	0,00	-1.100,00	0,00
SA01	Saldo (01) Haushaltsrücklagen (230 - 240)			0,00	0,00	0,00	0,00	0,00	0,00
SA00	Saldo (00) Nettoergebnis nach Haushaltsrücklagen (Saldo 0 + Saldo 01)			0,00	-1.100,00	0,00			
<b>Investive Gebarung</b>									
SU 33	Summe Einzahlungen investive Gebarung						0,00	0,00	0,00
SU 34	Summe Auszahlungen investive Gebarung						0,00	0,00	0,00
SA2	Saldo (2) Geldfluss aus der Investiven Gebarung (33 – 34)						0,00	0,00	0,00
SA3	Saldo (3) Nettofinanzierungssaldo (Saldo 1 + Saldo 2)						0,00	-1.100,00	0,00
<b>Finanzierungstätigkeit</b>									
SU 35	Summe Einzahlungen aus der Finanzierungstätigkeit						0,00	0,00	0,00
SU 36	Summe Auszahlungen aus der Finanzierungstätigkeit						0,00	0,00	0,00
SA4	Saldo (4) Geldfluss aus der Finanzierungstätigkeit (35 – 36)						0,00	0,00	0,00
SA5	Saldo (5) Geldfluss aus der voranschlagswirksamen Gebarung (Saldo 3 + Saldo 4)						0,00	-1.100,00	0,00

		MVAG	VC QU	Ergebnisvoranschlag			Finanzierungsvoranschlag		
		EH	FH	VA 2026	VA 2025	RA 2024	VA 2026	VA 2025	RA 2024
<b>5 Gesundheit</b>									
<b>51</b>	<b>Gesundheitsdienst</b>								
<b>510</b>	<b>Medizinische Bereichsversorgung</b>								
<b>510000</b>	<b>Medizinische Bereichsversorgung</b>								
<b>Operative Gebarung</b>									
<b>SU 21 / 31</b>	<b>Summe Erträge / Einzahlungen operative Gebarung</b>			<b>0,00</b>	<b>0,00</b>	<b>0,00</b>	<b>0,00</b>	<b>0,00</b>	<b>0,00</b>
1/510000-751000	Transfer an Länder, Landesfonds u. Landeskammern	2231	3231	26	8.400,00	8.200,00	7.522,26	8.400,00	8.200,00
<b>SU 22 / 32</b>	<b>Summe Aufwendungen / Auszahlungen operative Gebarung</b>			<b>8.400,00</b>	<b>8.200,00</b>	<b>7.522,26</b>	<b>8.400,00</b>	<b>8.200,00</b>	<b>7.522,26</b>
<b>SA 0 / SA 1</b>	<b>(0) Nettoergebnis (21 - 22) / (1) Geldfluss operative Gebarung (31 - 32)</b>			<b>-8.400,00</b>	<b>-8.200,00</b>	<b>-7.522,26</b>	<b>-8.400,00</b>	<b>-8.200,00</b>	<b>-7.522,26</b>
<b>SA01</b>	<b>Saldo (01) Haushaltsrücklagen (230 - 240)</b>			<b>0,00</b>	<b>0,00</b>	<b>0,00</b>	<b>0,00</b>	<b>0,00</b>	<b>0,00</b>
<b>SA00</b>	<b>Saldo (00) Nettoergebnis nach Haushaltsrücklagen (Saldo 0 + Saldo 01)</b>			<b>-8.400,00</b>	<b>-8.200,00</b>	<b>-7.522,26</b>			
<b>Investive Gebarung</b>									
<b>SU 33</b>	<b>Summe Einzahlungen investive Gebarung</b>						<b>0,00</b>	<b>0,00</b>	<b>0,00</b>
<b>SU 34</b>	<b>Summe Auszahlungen investive Gebarung</b>						<b>0,00</b>	<b>0,00</b>	<b>0,00</b>
<b>SA2</b>	<b>Saldo (2) Geldfluss aus der Investiven Gebarung (33 - 34)</b>						<b>0,00</b>	<b>0,00</b>	<b>0,00</b>
<b>SA3</b>	<b>Saldo (3) Nettofinanzierungssaldo (Saldo 1 + Saldo 2)</b>						<b>-8.400,00</b>	<b>-8.200,00</b>	<b>-7.522,26</b>
<b>Finanzierungstätigkeit</b>									
<b>SU 35</b>	<b>Summe Einzahlungen aus der Finanzierungstätigkeit</b>						<b>0,00</b>	<b>0,00</b>	<b>0,00</b>
<b>SU 36</b>	<b>Summe Auszahlungen aus der Finanzierungstätigkeit</b>						<b>0,00</b>	<b>0,00</b>	<b>0,00</b>
<b>SA4</b>	<b>Saldo (4) Geldfluss aus der Finanzierungstätigkeit (35 - 36)</b>						<b>0,00</b>	<b>0,00</b>	<b>0,00</b>
<b>SA5</b>	<b>Saldo (5) Geldfluss aus der voranschlagswirksamen Gebarung (Saldo 3 + Saldo 4)</b>						<b>-8.400,00</b>	<b>-8.200,00</b>	<b>-7.522,26</b>
<b>511</b>	<b>Familienberatung</b>								
<b>511000</b>	<b>Familienberatung</b>								
<b>Operative Gebarung</b>									
<b>SU 21 / 31</b>	<b>Summe Erträge / Einzahlungen operative Gebarung</b>			<b>0,00</b>	<b>0,00</b>	<b>0,00</b>	<b>0,00</b>	<b>0,00</b>	<b>0,00</b>
1/511000-728000	Entgelte für sonstige Leistungen, Vortragskosten	2225	3225	24		100,00		100,00	
<b>SU 22 / 32</b>	<b>Summe Aufwendungen / Auszahlungen operative Gebarung</b>			<b>0,00</b>	<b>100,00</b>	<b>0,00</b>	<b>0,00</b>	<b>100,00</b>	<b>0,00</b>
<b>SA 0 / SA 1</b>	<b>(0) Nettoergebnis (21 - 22) / (1) Geldfluss operative Gebarung (31 - 32)</b>			<b>0,00</b>	<b>-100,00</b>	<b>0,00</b>	<b>0,00</b>	<b>-100,00</b>	<b>0,00</b>
<b>SA01</b>	<b>Saldo (01) Haushaltsrücklagen (230 - 240)</b>			<b>0,00</b>	<b>0,00</b>	<b>0,00</b>	<b>0,00</b>	<b>0,00</b>	<b>0,00</b>
<b>SA00</b>	<b>Saldo (00) Nettoergebnis nach Haushaltsrücklagen (Saldo 0 + Saldo 01)</b>			<b>0,00</b>	<b>-100,00</b>	<b>0,00</b>			
<b>Investive Gebarung</b>									
<b>SU 33</b>	<b>Summe Einzahlungen investive Gebarung</b>						<b>0,00</b>	<b>0,00</b>	<b>0,00</b>
<b>SU 34</b>	<b>Summe Auszahlungen investive Gebarung</b>						<b>0,00</b>	<b>0,00</b>	<b>0,00</b>
<b>SA2</b>	<b>Saldo (2) Geldfluss aus der Investiven Gebarung (33 - 34)</b>						<b>0,00</b>	<b>0,00</b>	<b>0,00</b>

		MVAG VC QU			Ergebnisvoranschlag			Finanzierungsvoranschlag		
		EH	FH		VA 2026	VA 2025	RA 2024	VA 2026	VA 2025	RA 2024
SA3	Saldo (3) Nettofinanzierungssaldo (Saldo 1 + Saldo 2)							0,00	-100,00	0,00
<b>Finanzierungstätigkeit</b>										
SU 35	Summe Einzahlungen aus der Finanzierungstätigkeit							0,00	0,00	0,00
SU 36	Summe Auszahlungen aus der Finanzierungstätigkeit							0,00	0,00	0,00
SA4	Saldo (4) Geldfluss aus der Finanzierungstätigkeit (35 – 36)							0,00	0,00	0,00
SA5	Saldo (5) Geldfluss aus der voranschlagswirksamen Gebarung (Saldo 3 + Saldo 4)							0,00	-100,00	0,00
<b>512 Sonstige medizinische Beratung und Betreuung</b>										
<b>512000 Sonstige medizinische Beratung und Betreuung</b>										
<b>Operative Gebarung</b>										
2/512000+810000	Teilnehmerbeiträge	2114	3114	13	100,00	100,00	89,50	100,00	100,00	89,50
2/512000+828000	Projektunterstützung Gesunde Gemeinde	2116	3116	18	300,00	300,00		300,00	300,00	
SU 21 / 31	Summe Erträge / Einzahlungen operative Gebarung				400,00	400,00	89,50	400,00	400,00	89,50
1/512000-728000	Betriebliche Gesundheitsförderung	2225	3225	24	1.500,00	500,00		1.500,00	500,00	
1/512000-768000	Aktion Gesunde Gemeinde	2234	3234	27	1.000,00	800,00	762,21	1.000,00	800,00	762,21
SU 22 / 32	Summe Aufwendungen / Auszahlungen operative Gebarung				2.500,00	1.300,00	762,21	2.500,00	1.300,00	762,21
SA 0 / SA 1	(0) Nettoergebnis (21 - 22) / (1) Geldfluss operative Gebarung (31 – 32)				-2.100,00	-900,00	-672,71	-2.100,00	-900,00	-672,71
SA01	Saldo (01) Haushaltsrücklagen (230 - 240)				0,00	0,00	0,00	0,00	0,00	0,00
SA00	Saldo (00) Nettoergebnis nach Haushaltsrücklagen (Saldo 0 + Saldo 01)				-2.100,00	-900,00	-672,71			
<b>Investive Gebarung</b>										
SU 33	Summe Einzahlungen investive Gebarung							0,00	0,00	0,00
SU 34	Summe Auszahlungen investive Gebarung							0,00	0,00	0,00
SA2	Saldo (2) Geldfluss aus der Investiven Gebarung (33 – 34)							0,00	0,00	0,00
SA3	Saldo (3) Nettofinanzierungssaldo (Saldo 1 + Saldo 2)							-2.100,00	-900,00	-672,71
<b>Finanzierungstätigkeit</b>										
SU 35	Summe Einzahlungen aus der Finanzierungstätigkeit							0,00	0,00	0,00
SU 36	Summe Auszahlungen aus der Finanzierungstätigkeit							0,00	0,00	0,00
SA4	Saldo (4) Geldfluss aus der Finanzierungstätigkeit (35 – 36)							0,00	0,00	0,00
SA5	Saldo (5) Geldfluss aus der voranschlagswirksamen Gebarung (Saldo 3 + Saldo 4)							-2.100,00	-900,00	-672,71
<b>52 Umweltschutz</b>										
<b>520 Natur- und Landschaftsschutz</b>										
<b>520000 Natur- und Landschaftsschutz</b>										
<b>Operative Gebarung</b>										
SU 21 / 31	Summe Erträge / Einzahlungen operative Gebarung				0,00	0,00	0,00	0,00	0,00	0,00
1/520000-613000	Instandhaltung von sonstigen Grundstückseinrichtungen, Baumpflege	2224	3224	24	2.200,00	2.000,00	1.143,31	2.200,00	2.000,00	1.143,31



		MVAG		VC QU	Ergebnisvoranschlag			Finanzierungsvoranschlag		
		EH	FH		VA 2026	VA 2025	RA 2024	VA 2026	VA 2025	RA 2024
1/520000-680000	Planmäßige Abschreibung	2226			100,00	100,00	86,37			
1/520000-752000	Transfers an Gemeinden, Gemeindeverbände (ohne marktbestimmte Tätigkeit) und Gemeindefonds	2231	3231		1.900,00			1.900,00		
<b>SU 22 / 32</b>	<b>Summe Aufwendungen / Auszahlungen operative Gebarung</b>				<b>4.200,00</b>	<b>2.100,00</b>	<b>1.229,68</b>	<b>4.100,00</b>	<b>2.000,00</b>	<b>1.143,31</b>
<b>SA 0 / SA 1</b>	<b>(0) Nettoergebnis (21 - 22) / (1) Geldfluss operative Gebarung (31 - 32)</b>				<b>-4.200,00</b>	<b>-2.100,00</b>	<b>-1.229,68</b>	<b>-4.100,00</b>	<b>-2.000,00</b>	<b>-1.143,31</b>
<b>SA01</b>	<b>Saldo (01) Haushaltsrücklagen (230 - 240)</b>				<b>0,00</b>	<b>0,00</b>	<b>0,00</b>	<b>0,00</b>	<b>0,00</b>	<b>0,00</b>
<b>SA00</b>	<b>Saldo (00) Nettoergebnis nach Haushaltsrücklagen (Saldo 0 + Saldo 01)</b>				<b>-4.200,00</b>	<b>-2.100,00</b>	<b>-1.229,68</b>			
<b>Investive Gebarung</b>										
<b>SU 33</b>	<b>Summe Einzahlungen investive Gebarung</b>							<b>0,00</b>	<b>0,00</b>	<b>0,00</b>
<b>SU 34</b>	<b>Summe Auszahlungen investive Gebarung</b>							<b>0,00</b>	<b>0,00</b>	<b>0,00</b>
<b>SA2</b>	<b>Saldo (2) Geldfluss aus der Investiven Gebarung (33 - 34)</b>							<b>0,00</b>	<b>0,00</b>	<b>0,00</b>
<b>SA3</b>	<b>Saldo (3) Nettofinanzierungssaldo (Saldo 1 + Saldo 2)</b>							<b>-4.100,00</b>	<b>-2.000,00</b>	<b>-1.143,31</b>
<b>Finanzierungstätigkeit</b>										
<b>SU 35</b>	<b>Summe Einzahlungen aus der Finanzierungstätigkeit</b>							<b>0,00</b>	<b>0,00</b>	<b>0,00</b>
<b>SU 36</b>	<b>Summe Auszahlungen aus der Finanzierungstätigkeit</b>							<b>0,00</b>	<b>0,00</b>	<b>0,00</b>
<b>SA4</b>	<b>Saldo (4) Geldfluss aus der Finanzierungstätigkeit (35 - 36)</b>							<b>0,00</b>	<b>0,00</b>	<b>0,00</b>
<b>SA5</b>	<b>Saldo (5) Geldfluss aus der voranschlagswirksamen Gebarung (Saldo 3 + Saldo 4)</b>							<b>-4.100,00</b>	<b>-2.000,00</b>	<b>-1.143,31</b>
<b>522</b>	<b>Reinhaltung der Luft</b>									
<b>522000</b>	<b>Reinhaltung der Luft</b>									
<b>Operative Gebarung</b>										
2/522000+864000	Transfers von Unternehmen (ohne Finanzunternehmen) und andere	2123	3123			200,00			200,00	
2/522000+867000	Transfers von privaten Organisationen ohne Erwerbszweck	2124	3124	16		2.400,00	2.400,00		2.400,00	2.400,00
<b>SU 21 / 31</b>	<b>Summe Erträge / Einzahlungen operative Gebarung</b>				<b>0,00</b>	<b>2.600,00</b>	<b>2.400,00</b>	<b>0,00</b>	<b>2.600,00</b>	<b>2.400,00</b>
1/522000-400000	EMIL_ Geringwertige Wirtschaftsgüter (GWG)	2221	3221	23	500,00	100,00		500,00	100,00	
1/522000-600000	Energiebezüge	2222	3222				4,27			4,27
1/522000-617000	Instandhaltung von Fahrzeugen	2224	3224	24	500,00	500,00	356,75	500,00	500,00	356,75
1/522000-621000	Klimaticket	2222	3222	24		1.800,00	1.772,80		1.800,00	1.772,80
1/522000-670000	Versicherungen	2222	3222	24		3.000,00	2.864,72		3.000,00	2.864,72
1/522000-680000	Planmäßige Abschreibung	2226			1.900,00	1.900,00	1.929,30			
1/522000-705000	Operating Leasing EMIL	2223	3223	24		6.500,00	6.482,28		6.500,00	6.482,28
1/522000-752000	Gemeindeverband für Umweltschutz	2231	3231	26	1.200,00	1.200,00	959,92	1.200,00	1.200,00	959,92
<b>SU 22 / 32</b>	<b>Summe Aufwendungen / Auszahlungen operative Gebarung</b>				<b>4.100,00</b>	<b>15.000,00</b>	<b>14.370,04</b>	<b>2.200,00</b>	<b>13.100,00</b>	<b>12.440,74</b>
<b>SA 0 / SA 1</b>	<b>(0) Nettoergebnis (21 - 22) / (1) Geldfluss operative Gebarung (31 - 32)</b>				<b>-4.100,00</b>	<b>-12.400,00</b>	<b>-11.970,04</b>	<b>-2.200,00</b>	<b>-10.500,00</b>	<b>-10.040,74</b>
<b>SA01</b>	<b>Saldo (01) Haushaltsrücklagen (230 - 240)</b>				<b>0,00</b>	<b>0,00</b>	<b>0,00</b>	<b>0,00</b>	<b>0,00</b>	<b>0,00</b>

		MVAG	VC QU	Ergebnisvoranschlag			Finanzierungsvoranschlag			
		EH	FH	VA 2026	VA 2025	RA 2024	VA 2026	VA 2025	RA 2024	
SA00	Saldo (00) Nettoergebnis nach Haushaltsrücklagen (Saldo 0 + Saldo 01)			-4.100,00	-12.400,00	-11.970,04				
Investive Gebarung										
SU 33	Summe Einzahlungen investive Gebarung						0,00	0,00	0,00	
SU 34	Summe Auszahlungen investive Gebarung						0,00	0,00	0,00	
SA2	Saldo (2) Geldfluss aus der Investiven Gebarung (33 – 34)						0,00	0,00	0,00	
SA3	Saldo (3) Nettofinanzierungssaldo (Saldo 1 + Saldo 2)						-2.200,00	-10.500,00	-10.040,74	
Finanzierungstätigkeit										
SU 35	Summe Einzahlungen aus der Finanzierungstätigkeit						0,00	0,00	0,00	
SU 36	Summe Auszahlungen aus der Finanzierungstätigkeit						0,00	0,00	0,00	
SA4	Saldo (4) Geldfluss aus der Finanzierungstätigkeit (35 – 36)						0,00	0,00	0,00	
SA5	Saldo (5) Geldfluss aus der voranschlagswirksamen Gebarung (Saldo 3 + Saldo 4)						-2.200,00	-10.500,00	-10.040,74	
528	Tierkörperbeseitigung									
528000	Tierkörperbeseitigung									
Operative Gebarung										
SU 21 / 31	Summe Erträge / Einzahlungen operative Gebarung			0,00	0,00	0,00	0,00	0,00	0,00	
1/528000-728000	Seuchenvorsorgeabgabe, GVU	2225	3225	24	400,00	500,00	349,10	400,00	500,00	349,10
SU 22 / 32	Summe Aufwendungen / Auszahlungen operative Gebarung			400,00	500,00	349,10	400,00	500,00	349,10	
SA 0 / SA 1	(0) Nettoergebnis (21 - 22) / (1) Geldfluss operative Gebarung (31 – 32)			-400,00	-500,00	-349,10	-400,00	-500,00	-349,10	
SA01	Saldo (01) Haushaltsrücklagen (230 - 240)			0,00	0,00	0,00	0,00	0,00	0,00	
SA00	Saldo (00) Nettoergebnis nach Haushaltsrücklagen (Saldo 0 + Saldo 01)			-400,00	-500,00	-349,10				
Investive Gebarung										
SU 33	Summe Einzahlungen investive Gebarung						0,00	0,00	0,00	
SU 34	Summe Auszahlungen investive Gebarung						0,00	0,00	0,00	
SA2	Saldo (2) Geldfluss aus der Investiven Gebarung (33 – 34)						0,00	0,00	0,00	
SA3	Saldo (3) Nettofinanzierungssaldo (Saldo 1 + Saldo 2)						-400,00	-500,00	-349,10	
Finanzierungstätigkeit										
SU 35	Summe Einzahlungen aus der Finanzierungstätigkeit						0,00	0,00	0,00	
SU 36	Summe Auszahlungen aus der Finanzierungstätigkeit						0,00	0,00	0,00	
SA4	Saldo (4) Geldfluss aus der Finanzierungstätigkeit (35 – 36)						0,00	0,00	0,00	
SA5	Saldo (5) Geldfluss aus der voranschlagswirksamen Gebarung (Saldo 3 + Saldo 4)						-400,00	-500,00	-349,10	
529	Sonstige Einrichtungen und Maßnahmen									
529000	Sonstige Einrichtungen und Maßnahmen									
Operative Gebarung										
2/529000+808000	Rattengift	2116	3116	16	200,00	200,00	62,00	200,00	200,00	62,00
SU 21 / 31	Summe Erträge / Einzahlungen operative Gebarung				200,00	200,00	62,00	200,00	200,00	62,00

		MVAG			Ergebnisvoranschlag			Finanzierungsvoranschlag		
		EH	FH	VC QU	VA 2026	VA 2025	RA 2024	VA 2026	VA 2025	RA 2024
1/529000-455000	Rattenbekämpfung	2221	3221	23	200,00	1.200,00		200,00	1.200,00	
SU 22 / 32	Summe Aufwendungen / Auszahlungen operative Gebarung				200,00	1.200,00	0,00	200,00	1.200,00	0,00
SA 0 / SA 1	(0) Nettoergebnis (21 - 22) / (1) Geldfluss operative Gebarung (31 – 32)				0,00	-1.000,00	62,00	0,00	-1.000,00	62,00
SA01	Saldo (01) Haushaltsrücklagen (230 - 240)				0,00	0,00	0,00	0,00	0,00	0,00
SA00	Saldo (00) Nettoergebnis nach Haushaltsrücklagen (Saldo 0 + Saldo 01)				0,00	-1.000,00	62,00			
Investive Gebarung										
SU 33	Summe Einzahlungen investive Gebarung							0,00	0,00	0,00
SU 34	Summe Auszahlungen investive Gebarung							0,00	0,00	0,00
SA2	Saldo (2) Geldfluss aus der Investiven Gebarung (33 – 34)							0,00	0,00	0,00
SA3	Saldo (3) Nettofinanzierungssaldo (Saldo 1 + Saldo 2)							0,00	-1.000,00	62,00
Finanzierungstätigkeit										
SU 35	Summe Einzahlungen aus der Finanzierungstätigkeit							0,00	0,00	0,00
SU 36	Summe Auszahlungen aus der Finanzierungstätigkeit							0,00	0,00	0,00
SA4	Saldo (4) Geldfluss aus der Finanzierungstätigkeit (35 – 36)							0,00	0,00	0,00
SA5	Saldo (5) Geldfluss aus der voranschlagswirksamen Gebarung (Saldo 3 + Saldo 4)							0,00	-1.000,00	62,00
53	Rettungs- und Warndienste									
530	Rettungsdienste									
530000	Rettungsdienste									
Operative Gebarung										
SU 21 / 31	Summe Erträge / Einzahlungen operative Gebarung				0,00	0,00	0,00	0,00	0,00	0,00
1/530000-757000	Transfers an private Organisationen ohne Erwerbszweck	2234	3234		1.300,00			1.300,00		
SU 22 / 32	Summe Aufwendungen / Auszahlungen operative Gebarung				1.300,00	0,00	0,00	1.300,00	0,00	0,00
SA 0 / SA 1	(0) Nettoergebnis (21 - 22) / (1) Geldfluss operative Gebarung (31 – 32)				-1.300,00	0,00	0,00	-1.300,00	0,00	0,00
SA01	Saldo (01) Haushaltsrücklagen (230 - 240)				0,00	0,00	0,00	0,00	0,00	0,00
SA00	Saldo (00) Nettoergebnis nach Haushaltsrücklagen (Saldo 0 + Saldo 01)				-1.300,00	0,00	0,00			
Investive Gebarung										
SU 33	Summe Einzahlungen investive Gebarung							0,00	0,00	0,00
SU 34	Summe Auszahlungen investive Gebarung							0,00	0,00	0,00
SA2	Saldo (2) Geldfluss aus der Investiven Gebarung (33 – 34)							0,00	0,00	0,00
SA3	Saldo (3) Nettofinanzierungssaldo (Saldo 1 + Saldo 2)							-1.300,00	0,00	0,00
Finanzierungstätigkeit										
SU 35	Summe Einzahlungen aus der Finanzierungstätigkeit							0,00	0,00	0,00
SU 36	Summe Auszahlungen aus der Finanzierungstätigkeit							0,00	0,00	0,00
SA4	Saldo (4) Geldfluss aus der Finanzierungstätigkeit (35 – 36)							0,00	0,00	0,00

		MVAG	VC QU	Ergebnisvoranschlag			Finanzierungsvoranschlag		
		EH	FH	VA 2026	VA 2025	RA 2024	VA 2026	VA 2025	RA 2024
SA5	Saldo (5) Geldfluss aus der voranschlagswirksamen Gebarung (Saldo 3 + Saldo 4)						-1.300,00	0,00	0,00
<b>56</b>	<b>Krankenanstalten anderer Rechtsträger</b>								
<b>562</b>	<b>Sprengelbeiträge</b>								
<b>562000</b>	<b>Sprengelbeiträge</b>								
<b>Operative Gebarung</b>									
2/562000+861000	Transfers von Land, NÖ GUG 25	2121	3121	13.100,00			13.100,00		
SU 21 / 31	Summe Erträge / Einzahlungen operative Gebarung			13.100,00	0,00	0,00	13.100,00	0,00	0,00
1/562000-752000	NÖKAS-Zweckaufwand	2231	3231 26	614.000,00	561.000,00	527.975,59	614.000,00	561.000,00	527.975,59
SU 22 / 32	Summe Aufwendungen / Auszahlungen operative Gebarung			614.000,00	561.000,00	527.975,59	614.000,00	561.000,00	527.975,59
SA 0 / SA 1	(0) Nettoergebnis (21 - 22) / (1) Geldfluss operative Gebarung (31 – 32)			-600.900,00	-561.000,00	-527.975,59	-600.900,00	-561.000,00	-527.975,59
SA01	Saldo (01) Haushaltsrücklagen (230 - 240)			0,00	0,00	0,00	0,00	0,00	0,00
SA00	Saldo (00) Nettoergebnis nach Haushaltsrücklagen (Saldo 0 + Saldo 01)			-600.900,00	-561.000,00	-527.975,59			
<b>Investive Gebarung</b>									
SU 33	Summe Einzahlungen investive Gebarung						0,00	0,00	0,00
SU 34	Summe Auszahlungen investive Gebarung						0,00	0,00	0,00
SA2	Saldo (2) Geldfluss aus der Investiven Gebarung (33 – 34)						0,00	0,00	0,00
SA3	Saldo (3) Nettofinanzierungssaldo (Saldo 1 + Saldo 2)						-600.900,00	-561.000,00	-527.975,59
<b>Finanzierungstätigkeit</b>									
SU 35	Summe Einzahlungen aus der Finanzierungstätigkeit						0,00	0,00	0,00
SU 36	Summe Auszahlungen aus der Finanzierungstätigkeit						0,00	0,00	0,00
SA4	Saldo (4) Geldfluss aus der Finanzierungstätigkeit (35 – 36)						0,00	0,00	0,00
SA5	Saldo (5) Geldfluss aus der voranschlagswirksamen Gebarung (Saldo 3 + Saldo 4)						-600.900,00	-561.000,00	-527.975,59
<b>562100</b>	<b>Sprengelbeiträge</b>								
<b>Operative Gebarung</b>									
SU 21 / 31	Summe Erträge / Einzahlungen operative Gebarung			0,00	0,00	0,00	0,00	0,00	0,00
1/562100-752000	NÖKAS-Verwaltungsaufwand	2231	3231 26	100,00	100,00	11,82	100,00	100,00	11,82
SU 22 / 32	Summe Aufwendungen / Auszahlungen operative Gebarung			100,00	100,00	11,82	100,00	100,00	11,82
SA 0 / SA 1	(0) Nettoergebnis (21 - 22) / (1) Geldfluss operative Gebarung (31 – 32)			-100,00	-100,00	-11,82	-100,00	-100,00	-11,82
SA01	Saldo (01) Haushaltsrücklagen (230 - 240)			0,00	0,00	0,00	0,00	0,00	0,00
SA00	Saldo (00) Nettoergebnis nach Haushaltsrücklagen (Saldo 0 + Saldo 01)			-100,00	-100,00	-11,82			
<b>Investive Gebarung</b>									
SU 33	Summe Einzahlungen investive Gebarung						0,00	0,00	0,00
SU 34	Summe Auszahlungen investive Gebarung						0,00	0,00	0,00
SA2	Saldo (2) Geldfluss aus der Investiven Gebarung (33 – 34)						0,00	0,00	0,00
SA3	Saldo (3) Nettofinanzierungssaldo (Saldo 1 + Saldo 2)						-100,00	-100,00	-11,82

		MVAG	VC QU	Ergebnisvoranschlag			Finanzierungsvoranschlag		
		EH	FH	VA 2026	VA 2025	RA 2024	VA 2026	VA 2025	RA 2024
<b>Finanzierungstätigkeit</b>									
SU 35	Summe Einzahlungen aus der Finanzierungstätigkeit						0,00	0,00	0,00
SU 36	Summe Auszahlungen aus der Finanzierungstätigkeit						0,00	0,00	0,00
SA4	Saldo (4) Geldfluss aus der Finanzierungstätigkeit (35 – 36)						0,00	0,00	0,00
SA5	Saldo (5) Geldfluss aus der voranschlagswirksamen Gebarung (Saldo 3 + Saldo 4)						-100,00	-100,00	-11,82
<b>58 Veterinärmedizin</b>									
<b>580 Einrichtungen der Veterinärmedizin</b>									
<b>580000 Einrichtungen der Veterinärmedizin</b>									
<b>Operative Gebarung</b>									
2/580000+816000	Kostenersatz Katzenkastration NÖ Land TU5	2114	3114	13	100,00	100,00	100,00	100,00	
SU 21 / 31	Summe Erträge / Einzahlungen operative Gebarung				100,00	100,00	0,00	100,00	0,00
1/580000-728000	Entgelte für Katzenkastration	2225	3225	24	100,00	100,00	100,00	100,00	
SU 22 / 32	Summe Aufwendungen / Auszahlungen operative Gebarung				100,00	100,00	0,00	100,00	0,00
SA 0 / SA 1	(0) Nettoergebnis (21 - 22) / (1) Geldfluss operative Gebarung (31 – 32)				0,00	0,00	0,00	0,00	0,00
SA01	Saldo (01) Haushaltsrücklagen (230 - 240)				0,00	0,00	0,00	0,00	0,00
SA00	Saldo (00) Nettoergebnis nach Haushaltsrücklagen (Saldo 0 + Saldo 01)				0,00	0,00	0,00		
<b>Investive Gebarung</b>									
SU 33	Summe Einzahlungen investive Gebarung						0,00	0,00	0,00
SU 34	Summe Auszahlungen investive Gebarung						0,00	0,00	0,00
SA2	Saldo (2) Geldfluss aus der Investiven Gebarung (33 – 34)						0,00	0,00	0,00
SA3	Saldo (3) Nettofinanzierungssaldo (Saldo 1 + Saldo 2)						0,00	0,00	0,00
<b>Finanzierungstätigkeit</b>									
SU 35	Summe Einzahlungen aus der Finanzierungstätigkeit						0,00	0,00	0,00
SU 36	Summe Auszahlungen aus der Finanzierungstätigkeit						0,00	0,00	0,00
SA4	Saldo (4) Geldfluss aus der Finanzierungstätigkeit (35 – 36)						0,00	0,00	0,00
SA5	Saldo (5) Geldfluss aus der voranschlagswirksamen Gebarung (Saldo 3 + Saldo 4)						0,00	0,00	0,00

		MVAG		VC QU	Ergebnisvoranschlag			Finanzierungsvoranschlag		
		EH	FH		VA 2026	VA 2025	RA 2024	VA 2026	VA 2025	RA 2024
6 Straßen- und Wasserbau, Verkehr										
61	Straßenbau									
612	Gemeindestraßen									
612000	Gemeindestraßen									
Operative Gebarung										
2/612000+861000	Transfers von Ländern, Landesfonds und Landesammern	2121	3121			96.000,00			96.000,00	
6/612000+871000	BEDARFSZUWEISUNG	2121	3121	1 33	150.000,00	100.000,00	234.300,00	150.000,00	100.000,00	234.300,00
SU 21 / 31	Summe Erträge / Einzahlungen operative Gebarung				150.000,00	196.000,00	234.300,00	150.000,00	196.000,00	234.300,00
1/612000-452000	Treibstoffe	2221	3221	23		500,00			500,00	
1/612000-511000	Geldbezüge für Vertragsbedienstete in handw.Verwend.	2211	3211	20	10.200,00	8.500,00	7.278,27	10.200,00	8.500,00	7.278,27
1/612000-580000	Dienstgeberbeitrag FA (FBAF)	2212	3212	20	300,00	200,00	268,38	300,00	200,00	268,38
1/612000-582000	DGB SV	2212	3212	20	2.700,00	1.800,00	1.531,80	2.700,00	1.800,00	1.531,80
1/612000-591000	Dotierung von Rückstellungen für Abfertigungen	2214			300,00	1.400,00	1.397,17			
1/612000-592000	Dotierung von Rückstellungen für Jubiläumszuwendungen	2214			300,00	1.000,00	960,93			
1/612000-611000	Instandhaltung Gemeindestraßen und Brücken	2224	3224	24	4.500,00	6.000,00	9.403,07	4.500,00	6.000,00	9.403,07
1/612000-680000	Planmäßige Abschreibung	2226			149.000,00	153.500,00	146.887,62			
1/612000-723000	Repräsentation	2225	3225	24	700,00	600,00	586,66	700,00	600,00	586,66
1/612000-724000	Reisegebühren	2225	3225	24		100,00	0,50		100,00	0,50
SU 22 / 32	Summe Aufwendungen / Auszahlungen operative Gebarung				168.000,00	173.600,00	168.314,40	18.400,00	17.700,00	19.068,68
SA 0 / SA 1	(0) Nettoergebnis (21 - 22) / (1) Geldfluss operative Gebarung (31 – 32)				-18.000,00	22.400,00	65.985,60	131.600,00	178.300,00	215.231,32
SA01	Saldo (01) Haushaltsrücklagen (230 - 240)				0,00	0,00	0,00	0,00	0,00	0,00
SA00	Saldo (00) Nettoergebnis nach Haushaltsrücklagen (Saldo 0 + Saldo 01)				-18.000,00	22.400,00	65.985,60			
Investive Gebarung										
6/612000+300000	KIP		3331	1					21.600,00	
SU 33	Summe Einzahlungen investive Gebarung							0,00	21.600,00	0,00
5/612000-002000	Straßenerrichtung		3412	1 40				250.000,00	145.900,00	226.443,26
5/612000-002001	Radweg		3412	1						5.307,34
SU 34	Summe Auszahlungen investive Gebarung							250.000,00	145.900,00	231.750,60
SA2	Saldo (2) Geldfluss aus der Investiven Gebarung (33 – 34)							-250.000,00	-124.300,00	-231.750,60
SA3	Saldo (3) Nettofinanzierungssaldo (Saldo 1 + Saldo 2)							-118.400,00	54.000,00	-16.519,28
Finanzierungstätigkeit										
SU 35	Summe Einzahlungen aus der Finanzierungstätigkeit							0,00	0,00	0,00
SU 36	Summe Auszahlungen aus der Finanzierungstätigkeit							0,00	0,00	0,00

		MVAG	VC QU	Ergebnisvoranschlag			Finanzierungsvoranschlag		
		EH	FH	VA 2026	VA 2025	RA 2024	VA 2026	VA 2025	RA 2024
SA4	Saldo (4) Geldfluss aus der Finanzierungstätigkeit (35 – 36)						0,00	0,00	0,00
SA5	Saldo (5) Geldfluss aus der voranschlagswirksamen Gebarung (Saldo 3 + Saldo 4)						-118.400,00	54.000,00	-16.519,28
616	Sonstige Straßen und Wege								
616000	Sonstige Straßen und Wege								
Operative Gebarung									
SU 21 / 31	Summe Erträge / Einzahlungen operative Gebarung			0,00	0,00	0,00	0,00	0,00	0,00
1/616000-611000	Instandhaltung sonstige Straßen	2224	3224	24	2.000,00	2.000,00	2.000,00	2.000,00	
SU 22 / 32	Summe Aufwendungen / Auszahlungen operative Gebarung			2.000,00	2.000,00	0,00	2.000,00	2.000,00	0,00
SA 0 / SA 1	(0) Nettoergebnis (21 - 22) / (1) Geldfluss operative Gebarung (31 – 32)			-2.000,00	-2.000,00	0,00	-2.000,00	-2.000,00	0,00
SA01	Saldo (01) Haushaltsrücklagen (230 - 240)			0,00	0,00	0,00	0,00	0,00	0,00
SA00	Saldo (00) Nettoergebnis nach Haushaltsrücklagen (Saldo 0 + Saldo 01)			-2.000,00	-2.000,00	0,00			
Investive Gebarung									
SU 33	Summe Einzahlungen investive Gebarung						0,00	0,00	0,00
SU 34	Summe Auszahlungen investive Gebarung						0,00	0,00	0,00
SA2	Saldo (2) Geldfluss aus der Investiven Gebarung (33 – 34)						0,00	0,00	0,00
SA3	Saldo (3) Nettofinanzierungssaldo (Saldo 1 + Saldo 2)						-2.000,00	-2.000,00	0,00
Finanzierungstätigkeit									
SU 35	Summe Einzahlungen aus der Finanzierungstätigkeit						0,00	0,00	0,00
SU 36	Summe Auszahlungen aus der Finanzierungstätigkeit						0,00	0,00	0,00
SA4	Saldo (4) Geldfluss aus der Finanzierungstätigkeit (35 – 36)						0,00	0,00	0,00
SA5	Saldo (5) Geldfluss aus der voranschlagswirksamen Gebarung (Saldo 3 + Saldo 4)						-2.000,00	-2.000,00	0,00
63	Schutzwasserbau								
631	Konkurrenzwässer								
631000	Konkurrenzwässer								
Operative Gebarung									
SU 21 / 31	Summe Erträge / Einzahlungen operative Gebarung			0,00	0,00	0,00	0,00	0,00	0,00
1/631000-752000	Ybbs Unterlauf	2231	3231	26	1.500,00	1.500,00	1.436,49	1.500,00	1.436,49
SU 22 / 32	Summe Aufwendungen / Auszahlungen operative Gebarung			1.500,00	1.500,00	1.436,49	1.500,00	1.500,00	1.436,49
SA 0 / SA 1	(0) Nettoergebnis (21 - 22) / (1) Geldfluss operative Gebarung (31 – 32)			-1.500,00	-1.500,00	-1.436,49	-1.500,00	-1.500,00	-1.436,49
SA01	Saldo (01) Haushaltsrücklagen (230 - 240)			0,00	0,00	0,00	0,00	0,00	0,00
SA00	Saldo (00) Nettoergebnis nach Haushaltsrücklagen (Saldo 0 + Saldo 01)			-1.500,00	-1.500,00	-1.436,49			
Investive Gebarung									
SU 33	Summe Einzahlungen investive Gebarung						0,00	0,00	0,00
SU 34	Summe Auszahlungen investive Gebarung						0,00	0,00	0,00
SA2	Saldo (2) Geldfluss aus der Investiven Gebarung (33 – 34)						0,00	0,00	0,00

		MVAG VC QU			Ergebnisvoranschlag			Finanzierungsvoranschlag		
		EH	FH		VA 2026	VA 2025	RA 2024	VA 2026	VA 2025	RA 2024
SA3	Saldo (3) Nettofinanzierungssaldo (Saldo 1 + Saldo 2)							-1.500,00	-1.500,00	-1.436,49
<b>Finanzierungstätigkeit</b>										
SU 35	Summe Einzahlungen aus der Finanzierungstätigkeit							0,00	0,00	0,00
SU 36	Summe Auszahlungen aus der Finanzierungstätigkeit							0,00	0,00	0,00
SA4	Saldo (4) Geldfluss aus der Finanzierungstätigkeit (35 – 36)							0,00	0,00	0,00
SA5	Saldo (5) Geldfluss aus der voranschlagswirksamen Gebarung (Saldo 3 + Saldo 4)							-1.500,00	-1.500,00	-1.436,49
<b>633 Wildbachverbauung</b>										
<b>633000 Wildbachverbauung</b>										
<b>Operative Gebarung</b>										
SU 21 / 31	Summe Erträge / Einzahlungen operative Gebarung				0,00	0,00	0,00	0,00	0,00	0,00
1/633000-600000	Strom RHB Mistelreith	2222	3222	24	200,00	100,00	97,87	200,00	100,00	97,87
1/633000-618000	Instandhaltung von sonstigen Anlagen	2224	3224		300,00		276,44	300,00		276,44
1/633000-680000	Planmäßige Abschreibung	2226			4.200,00	4.200,00	4.239,15			
SU 22 / 32	Summe Aufwendungen / Auszahlungen operative Gebarung				4.700,00	4.300,00	4.613,46	500,00	100,00	374,31
SA 0 / SA 1	(0) Nettoergebnis (21 - 22) / (1) Geldfluss operative Gebarung (31 – 32)				-4.700,00	-4.300,00	-4.613,46	-500,00	-100,00	-374,31
SA01	Saldo (01) Haushaltsrücklagen (230 - 240)				0,00	0,00	0,00	0,00	0,00	0,00
SA00	Saldo (00) Nettoergebnis nach Haushaltsrücklagen (Saldo 0 + Saldo 01)				-4.700,00	-4.300,00	-4.613,46			
<b>Investive Gebarung</b>										
SU 33	Summe Einzahlungen investive Gebarung							0,00	0,00	0,00
SU 34	Summe Auszahlungen investive Gebarung							0,00	0,00	0,00
SA2	Saldo (2) Geldfluss aus der Investiven Gebarung (33 – 34)							0,00	0,00	0,00
SA3	Saldo (3) Nettofinanzierungssaldo (Saldo 1 + Saldo 2)							-500,00	-100,00	-374,31
<b>Finanzierungstätigkeit</b>										
SU 35	Summe Einzahlungen aus der Finanzierungstätigkeit							0,00	0,00	0,00
SU 36	Summe Auszahlungen aus der Finanzierungstätigkeit							0,00	0,00	0,00
SA4	Saldo (4) Geldfluss aus der Finanzierungstätigkeit (35 – 36)							0,00	0,00	0,00
SA5	Saldo (5) Geldfluss aus der voranschlagswirksamen Gebarung (Saldo 3 + Saldo 4)							-500,00	-100,00	-374,31
<b>639 Sonstige Einrichtungen und Maßnahmen</b>										
<b>639000 Sonstige Einrichtungen und Maßnahmen</b>										
<b>Operative Gebarung</b>										
SU 21 / 31	Summe Erträge / Einzahlungen operative Gebarung				0,00	0,00	0,00	0,00	0,00	0,00
1/639000-612000	Bachräumung	2224	3224	24	2.000,00	4.000,00	1.817,27	2.000,00	4.000,00	1.817,27
1/639000-728000	Regenwassermanagementplan, Hochwasserschutz	2225	3225	24		11.300,00	26.953,60		11.300,00	26.953,60
SU 22 / 32	Summe Aufwendungen / Auszahlungen operative Gebarung				2.000,00	15.300,00	28.770,87	2.000,00	15.300,00	28.770,87
SA 0 / SA 1	(0) Nettoergebnis (21 - 22) / (1) Geldfluss operative Gebarung (31 – 32)				-2.000,00	-15.300,00	-28.770,87	-2.000,00	-15.300,00	-28.770,87



		MVAG	VC QU	Ergebnisvoranschlag			Finanzierungsvoranschlag		
		EH	FH	VA 2026	VA 2025	RA 2024	VA 2026	VA 2025	RA 2024
SA01	Saldo (01) Haushaltsrücklagen (230 - 240)			0,00	0,00	0,00	0,00	0,00	0,00
SA00	Saldo (00) Nettoergebnis nach Haushaltsrücklagen (Saldo 0 + Saldo 01)			-2.000,00	-15.300,00	-28.770,87			
<b>Investive Gebarung</b>									
SU 33	Summe Einzahlungen investive Gebarung						0,00	0,00	0,00
SU 34	Summe Auszahlungen investive Gebarung						0,00	0,00	0,00
SA2	Saldo (2) Geldfluss aus der Investiven Gebarung (33 – 34)						0,00	0,00	0,00
SA3	Saldo (3) Nettofinanzierungssaldo (Saldo 1 + Saldo 2)						-2.000,00	-15.300,00	-28.770,87
<b>Finanzierungstätigkeit</b>									
SU 35	Summe Einzahlungen aus der Finanzierungstätigkeit						0,00	0,00	0,00
SU 36	Summe Auszahlungen aus der Finanzierungstätigkeit						0,00	0,00	0,00
SA4	Saldo (4) Geldfluss aus der Finanzierungstätigkeit (35 – 36)						0,00	0,00	0,00
SA5	Saldo (5) Geldfluss aus der voranschlagswirksamen Gebarung (Saldo 3 + Saldo 4)						-2.000,00	-15.300,00	-28.770,87
<b>64 Straßenverkehr</b>									
<b>640 Einrichtungen und Maßnahmen nach der Straßenverkehrsordnu</b>									
<b>640000 Einrichtungen und Maßnahmen nach der STVO</b>									
<b>Operative Gebarung</b>									
2/640000+868000	Gemeindestraßenstrafen	2124	3124	16	500,00	2.500,00	500,00	2.500,00	
SU 21 / 31	Summe Erträge / Einzahlungen operative Gebarung				500,00	2.500,00	0,00	500,00	0,00
1/640000-400000	Geringwertige Wirtschaftsgüter (GWG)	2221	3221	23	2.500,00	1.000,00	833,56	2.500,00	1.000,00
1/640000-680000	Planmäßige Abschreibung	2226			2.800,00	2.600,00	2.703,09		
SU 22 / 32	Summe Aufwendungen / Auszahlungen operative Gebarung				5.300,00	3.600,00	3.536,65	2.500,00	1.000,00
SA 0 / SA 1	(0) Nettoergebnis (21 - 22) / (1) Geldfluss operative Gebarung (31 – 32)				-4.800,00	-1.100,00	-3.536,65	-2.000,00	1.500,00
SA01	Saldo (01) Haushaltsrücklagen (230 - 240)				0,00	0,00	0,00	0,00	0,00
SA00	Saldo (00) Nettoergebnis nach Haushaltsrücklagen (Saldo 0 + Saldo 01)				-4.800,00	-1.100,00	-3.536,65		
<b>Investive Gebarung</b>									
SU 33	Summe Einzahlungen investive Gebarung						0,00	0,00	0,00
1/640000-005000	Verkehrszeichen, Spiegel	3412	2	40			3.000,00	5.500,00	3.553,57
SU 34	Summe Auszahlungen investive Gebarung						3.000,00	5.500,00	3.553,57
SA2	Saldo (2) Geldfluss aus der Investiven Gebarung (33 – 34)						-3.000,00	-5.500,00	-3.553,57
SA3	Saldo (3) Nettofinanzierungssaldo (Saldo 1 + Saldo 2)						-5.000,00	-4.000,00	-4.444,73
<b>Finanzierungstätigkeit</b>									
SU 35	Summe Einzahlungen aus der Finanzierungstätigkeit						0,00	0,00	0,00
SU 36	Summe Auszahlungen aus der Finanzierungstätigkeit						0,00	0,00	0,00
SA4	Saldo (4) Geldfluss aus der Finanzierungstätigkeit (35 – 36)						0,00	0,00	0,00
SA5	Saldo (5) Geldfluss aus der voranschlagswirksamen Gebarung (Saldo 3 + Saldo 4)						-5.000,00	-4.000,00	-4.444,73

		MVAG VC QU			Ergebnisvoranschlag			Finanzierungsvoranschlag		
		EH	FH		VA 2026	VA 2025	RA 2024	VA 2026	VA 2025	RA 2024
<b>649</b>	<b>Sonstige Einrichtungen und Maßnahmen</b>									
<b>649000</b>	<b>Sonstige Einrichtungen und Maßnahmen</b>									
<b>Operative Gebarung</b>										
<b>SU 21 / 31</b>	<b>Summe Erträge / Einzahlungen operative Gebarung</b>				<b>0,00</b>	<b>0,00</b>	<b>0,00</b>	<b>0,00</b>	<b>0,00</b>	<b>0,00</b>
1/649000-400000	Geringwertige Wirtschaftsg. 2221 3221 23 Autobuswartehäuschen, Schaukästen				500,00	500,00	23,18	500,00	500,00	23,18
1/649000-613000	Instandhaltung von sonstigen Grundstückseinrichtungen 2224 3224 24				1.000,00	1.000,00	497,72	1.000,00	1.000,00	497,72
1/649000-680000	Planmäßige Abschreibung 2226				1.200,00	1.000,00	1.017,95			
<b>SU 22 / 32</b>	<b>Summe Aufwendungen / Auszahlungen operative Gebarung</b>				<b>2.700,00</b>	<b>2.500,00</b>	<b>1.538,85</b>	<b>1.500,00</b>	<b>1.500,00</b>	<b>520,90</b>
<b>SA 0 / SA 1</b>	<b>(0) Nettoergebnis (21 - 22) / (1) Geldfluss operative Gebarung (31 - 32)</b>				<b>-2.700,00</b>	<b>-2.500,00</b>	<b>-1.538,85</b>	<b>-1.500,00</b>	<b>-1.500,00</b>	<b>-520,90</b>
<b>SA01</b>	<b>Saldo (01) Haushaltsrücklagen (230 - 240)</b>				<b>0,00</b>	<b>0,00</b>	<b>0,00</b>	<b>0,00</b>	<b>0,00</b>	<b>0,00</b>
<b>SA00</b>	<b>Saldo (00) Nettoergebnis nach Haushaltsrücklagen (Saldo 0 + Saldo 01)</b>				<b>-2.700,00</b>	<b>-2.500,00</b>	<b>-1.538,85</b>			
<b>Investive Gebarung</b>										
<b>SU 33</b>	<b>Summe Einzahlungen investive Gebarung</b>							<b>0,00</b>	<b>0,00</b>	<b>0,00</b>
1/649000-001000	Unbebaute Grundstücke 3412 2 40								3.500,00	
1/649000-010000	Autobuswartehäuschen, Schaukästen 3413 2 40							5.000,00	5.000,00	
<b>SU 34</b>	<b>Summe Auszahlungen investive Gebarung</b>							<b>5.000,00</b>	<b>8.500,00</b>	<b>0,00</b>
<b>SA2</b>	<b>Saldo (2) Geldfluss aus der Investiven Gebarung (33 - 34)</b>							<b>-5.000,00</b>	<b>-8.500,00</b>	<b>0,00</b>
<b>SA3</b>	<b>Saldo (3) Nettofinanzierungssaldo (Saldo 1 + Saldo 2)</b>							<b>-6.500,00</b>	<b>-10.000,00</b>	<b>-520,90</b>
<b>Finanzierungstätigkeit</b>										
<b>SU 35</b>	<b>Summe Einzahlungen aus der Finanzierungstätigkeit</b>							<b>0,00</b>	<b>0,00</b>	<b>0,00</b>
<b>SU 36</b>	<b>Summe Auszahlungen aus der Finanzierungstätigkeit</b>							<b>0,00</b>	<b>0,00</b>	<b>0,00</b>
<b>SA4</b>	<b>Saldo (4) Geldfluss aus der Finanzierungstätigkeit (35 - 36)</b>							<b>0,00</b>	<b>0,00</b>	<b>0,00</b>
<b>SA5</b>	<b>Saldo (5) Geldfluss aus der voranschlagswirksamen Gebarung (Saldo 3 + Saldo 4)</b>							<b>-6.500,00</b>	<b>-10.000,00</b>	<b>-520,90</b>

		MVAG			Ergebnisvoranschlag			Finanzierungsvoranschlag		
		EH	FH	VC QU	VA 2026	VA 2025	RA 2024	VA 2026	VA 2025	RA 2024
7 Wirtschaftsförderung										
71	Grundlagenverbesserung in der Land- und Forstwirtschaft									
710	Land- und forstwirtschaftlicher Wegebau									
710000	Land- und forstwirtschaftlicher Wegebau									
Operative Gebarung										
2/710000+813000	Erträge aus der Auflösung von Investitionszuschüssen (Kapitaltransfers)	2127			800,00	300,00	475,38			
6/710000+871000	Bedarfszuweisung Güterwege	2121	3121	1 33	4.500,00	4.000,00	12.375,00	4.500,00	4.000,00	12.375,00
6/710000+899000	Entnahmen aus Verrechnungsrücklagen zwischen operativer Gebarung und Projekten	2116		1			32.661,14			
SU 21 / 31	Summe Erträge / Einzahlungen operative Gebarung				5.300,00	4.300,00	45.511,52	4.500,00	4.000,00	12.375,00
1/710000-511000	Vertragsbedienstete in handwerklicher Verwendung	2211	3211	20	6.400,00	5.400,00	4.549,06	6.400,00	5.400,00	4.549,06
1/710000-580000	Dienstgeberbeiträge zum Ausgleichsfonds für Familienbeihilfen	2212	3212		200,00	200,00	167,71	200,00	200,00	167,71
1/710000-582000	Sonstige Dienstgeberbeiträge zur sozialen Sicherheit	2212	3212	20	1.700,00	1.100,00	957,34	1.700,00	1.100,00	957,34
1/710000-591000	Dotierung von Rückstellungen für Abfertigungen	2214			200,00	2.100,00	1.895,62			
1/710000-592000	Dotierung von Rückstellungen für Jubiläumszuwendungen	2214			200,00	1.400,00	1.272,10			
1/710000-611000	Instandhaltung von Güterwegen	2224	3224	24	1.000,00	1.000,00	701,49	1.000,00	1.000,00	701,49
1/710000-680000	Planmäßige Abschreibung	2226			65.600,00	63.500,00	66.182,56			
1/710000-724000	Reisegebühren	2225	3225			100,00	0,32		100,00	0,32
SU 22 / 32	Summe Aufwendungen / Auszahlungen operative Gebarung				75.300,00	74.800,00	75.726,20	9.300,00	7.800,00	6.375,92
SA 0 / SA 1	(0) Nettoergebnis (21 - 22) / (1) Geldfluss operative Gebarung (31 – 32)				-70.000,00	-70.500,00	-30.214,68	-4.800,00	-3.800,00	5.999,08
SA01	Saldo (01) Haushaltsrücklagen (230 - 240)				0,00	0,00	0,00	0,00	0,00	0,00
SA00	Saldo (00) Nettoergebnis nach Haushaltsrücklagen (Saldo 0 + Saldo 01)				-70.000,00	-70.500,00	-30.214,68			
Investive Gebarung										
6/710000+300000	KIP		3331	1				11.000,00	12.000,00	
6/710000+301000	Kapitaltransfers von Ländern, Abt. Güterwege		3331	1 33				4.500,00	4.000,00	12.375,00
SU 33	Summe Einzahlungen investive Gebarung							15.500,00	16.000,00	12.375,00
5/710000-002000	Güterwege Errichtung und Erhaltung		3412	1 40				20.000,00	20.000,00	59.492,95
SU 34	Summe Auszahlungen investive Gebarung							20.000,00	20.000,00	59.492,95
SA2	Saldo (2) Geldfluss aus der Investiven Gebarung (33 – 34)							-4.500,00	-4.000,00	-47.117,95
SA3	Saldo (3) Nettofinanzierungssaldo (Saldo 1 + Saldo 2)							-9.300,00	-7.800,00	-41.118,87

MVAG					Ergebnisvoranschlag			Finanzierungsvoranschlag		
		EH	FH	VC QU	VA 2026	VA 2025	RA 2024	VA 2026	VA 2025	RA 2024
Finanzierungstätigkeit										
SU 35	Summe Einzahlungen aus der Finanzierungstätigkeit							0,00	0,00	0,00
SU 36	Summe Auszahlungen aus der Finanzierungstätigkeit							0,00	0,00	0,00
SA4	Saldo (4) Geldfluss aus der Finanzierungstätigkeit (35 – 36)							0,00	0,00	0,00
SA5	Saldo (5) Geldfluss aus der voranschlagswirksamen Gebarung (Saldo 3 + Saldo 4)							-9.300,00	-7.800,00	-41.118,87
74	Sonstige Förderung der Land- und Forstwirtschaft									
742	Produktionsförderung									
742000	Produktionsförderung									
Operative Gebarung										
SU 21 / 31	Summe Erträge / Einzahlungen operative Gebarung				0,00	0,00	0,00	0,00	0,00	0,00
1/742000-755000	Transfers an Unternehmen, DeMinimis, Produktionsförderung	2233	3233	27	5.000,00	5.000,00	7.971,88	5.000,00	5.000,00	4.813,46
1/742000-755100	Transfers an Unternehmen Zuchttierförderung	2233	3233	27		200,00			200,00	
1/742000-757000	Zuschuß Bienenzüchter	2234	3234	27	500,00	500,00	500,00	500,00	500,00	500,00
1/742000-768000	Sonst. Transfers an private Haushalte, Obstbaumförderung	2234	3234	27	100,00	100,00		100,00	100,00	
SU 22 / 32	Summe Aufwendungen / Auszahlungen operative Gebarung				5.600,00	5.800,00	8.471,88	5.600,00	5.800,00	5.313,46
SA 0 / SA 1	(0) Nettoergebnis (21 - 22) / (1) Geldfluss operative Gebarung (31 – 32)				-5.600,00	-5.800,00	-8.471,88	-5.600,00	-5.800,00	-5.313,46
SA01	Saldo (01) Haushaltsrücklagen (230 - 240)				0,00	0,00	0,00	0,00	0,00	0,00
SA00	Saldo (00) Nettoergebnis nach Haushaltsrücklagen (Saldo 0 + Saldo 01)				-5.600,00	-5.800,00	-8.471,88			
Investive Gebarung										
SU 33	Summe Einzahlungen investive Gebarung							0,00	0,00	0,00
SU 34	Summe Auszahlungen investive Gebarung							0,00	0,00	0,00
SA2	Saldo (2) Geldfluss aus der Investiven Gebarung (33 – 34)							0,00	0,00	0,00
SA3	Saldo (3) Nettofinanzierungssaldo (Saldo 1 + Saldo 2)							-5.600,00	-5.800,00	-5.313,46
Finanzierungstätigkeit										
SU 35	Summe Einzahlungen aus der Finanzierungstätigkeit							0,00	0,00	0,00
SU 36	Summe Auszahlungen aus der Finanzierungstätigkeit							0,00	0,00	0,00
SA4	Saldo (4) Geldfluss aus der Finanzierungstätigkeit (35 – 36)							0,00	0,00	0,00
SA5	Saldo (5) Geldfluss aus der voranschlagswirksamen Gebarung (Saldo 3 + Saldo 4)							-5.600,00	-5.800,00	-5.313,46

		MVAG VC QU			Ergebnisvoranschlag			Finanzierungsvoranschlag		
		EH	FH		VA 2026	VA 2025	RA 2024	VA 2026	VA 2025	RA 2024
<b>75</b>	<b>Förderung der Energiewirtschaft</b>									
<b>759</b>	<b>Sonstige Energieträger</b>									
<b>759000</b>	<b>Sonstige Energieträger</b>									
<b>Operative Gebarung</b>										
2/759000+828000	Rückersätze von Aufwendungen	2116	3116	18	1.200,00	1.100,00	55,80	1.200,00	1.100,00	55,25
<b>SU 21 / 31</b>	<b>Summe Erträge / Einzahlungen operative Gebarung</b>				<b>1.200,00</b>	<b>1.100,00</b>	<b>55,80</b>	<b>1.200,00</b>	<b>1.100,00</b>	<b>55,25</b>
1/759000-400000	Geringwertige Wirtschaftsgüter (GWG)	2221	3221	23	700,00			700,00		
1/759000-600000	Energiebezüge, E-Ladestation	2222	3222		100,00			100,00		
1/759000-616000	Instandhaltung E-Tankstelle	2224	3224	24	200,00	200,00		200,00	200,00	
1/759000-680000	Planmäßige Abschreibung	2226			100,00	100,00	141,48			
1/759000-726000	Beiträge E5-Landesprogramm	2225	3225	24	5.500,00	5.500,00	4.243,50	5.500,00	5.500,00	4.243,50
1/759000-728000	Entgelte für sonstige Leistungen Energiebuchhaltung	2225	3225	24	500,00	1.200,00		500,00	1.200,00	
<b>SU 22 / 32</b>	<b>Summe Aufwendungen / Auszahlungen operative Gebarung</b>				<b>7.100,00</b>	<b>7.000,00</b>	<b>4.384,98</b>	<b>7.000,00</b>	<b>6.900,00</b>	<b>4.243,50</b>
<b>SA 0 / SA 1</b>	<b>(0) Nettoergebnis (21 - 22) / (1) Geldfluss operative Gebarung (31 – 32)</b>				<b>-5.900,00</b>	<b>-5.900,00</b>	<b>-4.329,18</b>	<b>-5.800,00</b>	<b>-5.800,00</b>	<b>-4.188,25</b>
<b>SA01</b>	<b>Saldo (01) Haushaltsrücklagen (230 - 240)</b>				<b>0,00</b>	<b>0,00</b>	<b>0,00</b>	<b>0,00</b>	<b>0,00</b>	<b>0,00</b>
<b>SA00</b>	<b>Saldo (00) Nettoergebnis nach Haushaltsrücklagen (Saldo 0 + Saldo 01)</b>				<b>-5.900,00</b>	<b>-5.900,00</b>	<b>-4.329,18</b>			
<b>Investive Gebarung</b>										
<b>SU 33</b>	<b>Summe Einzahlungen investive Gebarung</b>							<b>0,00</b>	<b>0,00</b>	<b>0,00</b>
<b>SU 34</b>	<b>Summe Auszahlungen investive Gebarung</b>							<b>0,00</b>	<b>0,00</b>	<b>0,00</b>
<b>SA2</b>	<b>Saldo (2) Geldfluss aus der Investiven Gebarung (33 – 34)</b>							<b>0,00</b>	<b>0,00</b>	<b>0,00</b>
<b>SA3</b>	<b>Saldo (3) Nettofinanzierungssaldo (Saldo 1 + Saldo 2)</b>							<b>-5.800,00</b>	<b>-5.800,00</b>	<b>-4.188,25</b>
<b>Finanzierungstätigkeit</b>										
<b>SU 35</b>	<b>Summe Einzahlungen aus der Finanzierungstätigkeit</b>							<b>0,00</b>	<b>0,00</b>	<b>0,00</b>
<b>SU 36</b>	<b>Summe Auszahlungen aus der Finanzierungstätigkeit</b>							<b>0,00</b>	<b>0,00</b>	<b>0,00</b>
<b>SA4</b>	<b>Saldo (4) Geldfluss aus der Finanzierungstätigkeit (35 – 36)</b>							<b>0,00</b>	<b>0,00</b>	<b>0,00</b>
<b>SA5</b>	<b>Saldo (5) Geldfluss aus der voranschlagswirksamen Gebarung (Saldo 3 + Saldo 4)</b>							<b>-5.800,00</b>	<b>-5.800,00</b>	<b>-4.188,25</b>
<b>77</b>	<b>Förderung des Tourismus</b>									
<b>771</b>	<b>Maßnahmen zur Förderung des Tourismus</b>									
<b>771000</b>	<b>Maßnahmen zur Förderung des Tourismus</b>									
<b>Operative Gebarung</b>										
<b>SU 21 / 31</b>	<b>Summe Erträge / Einzahlungen operative Gebarung</b>				<b>0,00</b>	<b>0,00</b>	<b>0,00</b>	<b>0,00</b>	<b>0,00</b>	<b>0,00</b>
1/771000-457000	Prospekte	2221	3221	23		200,00			200,00	
1/771000-728000	Entgelte für sonstige Leistungen, Gde- APP Service	2225	3225	24	2.800,00	2.700,00	2.974,53	2.800,00	2.700,00	2.974,53

		MVAG VC QU			Ergebnisvoranschlag			Finanzierungsvoranschlag		
		EH	FH		VA 2026	VA 2025	RA 2024	VA 2026	VA 2025	RA 2024
1/771000-729000	Sonstige Ausgaben	2225	3225	24	2.500,00	5.000,00	900,00	2.500,00	5.000,00	900,00
1/771000-752000	Fremdenverkehrsverbände	2231	3231	26	6.700,00	6.600,00	6.540,59	6.700,00	6.600,00	6.540,59
<b>SU 22 / 32</b>	<b>Summe Aufwendungen / Auszahlungen operative Gebarung</b>				<b>12.000,00</b>	<b>14.500,00</b>	<b>10.415,12</b>	<b>12.000,00</b>	<b>14.500,00</b>	<b>10.415,12</b>
<b>SA 0 / SA 1</b>	<b>(0) Nettoergebnis (21 - 22) / (1) Geldfluss operative Gebarung (31 – 32)</b>				<b>-12.000,00</b>	<b>-14.500,00</b>	<b>-10.415,12</b>	<b>-12.000,00</b>	<b>-14.500,00</b>	<b>-10.415,12</b>
<b>SA01</b>	<b>Saldo (01) Haushaltsrücklagen (230 - 240)</b>				<b>0,00</b>	<b>0,00</b>	<b>0,00</b>	<b>0,00</b>	<b>0,00</b>	<b>0,00</b>
<b>SA00</b>	<b>Saldo (00) Nettoergebnis nach Haushaltsrücklagen (Saldo 0 + Saldo 01)</b>				<b>-12.000,00</b>	<b>-14.500,00</b>	<b>-10.415,12</b>			
<b>Investive Gebarung</b>										
<b>SU 33</b>	<b>Summe Einzahlungen investive Gebarung</b>							<b>0,00</b>	<b>0,00</b>	<b>0,00</b>
<b>SU 34</b>	<b>Summe Auszahlungen investive Gebarung</b>							<b>0,00</b>	<b>0,00</b>	<b>0,00</b>
<b>SA2</b>	<b>Saldo (2) Geldfluss aus der Investiven Gebarung (33 – 34)</b>							<b>0,00</b>	<b>0,00</b>	<b>0,00</b>
<b>SA3</b>	<b>Saldo (3) Nettofinanzierungssaldo (Saldo 1 + Saldo 2)</b>							<b>-12.000,00</b>	<b>-14.500,00</b>	<b>-10.415,12</b>
<b>Finanzierungstätigkeit</b>										
<b>SU 35</b>	<b>Summe Einzahlungen aus der Finanzierungstätigkeit</b>							<b>0,00</b>	<b>0,00</b>	<b>0,00</b>
<b>SU 36</b>	<b>Summe Auszahlungen aus der Finanzierungstätigkeit</b>							<b>0,00</b>	<b>0,00</b>	<b>0,00</b>
<b>SA4</b>	<b>Saldo (4) Geldfluss aus der Finanzierungstätigkeit (35 – 36)</b>							<b>0,00</b>	<b>0,00</b>	<b>0,00</b>
<b>SA5</b>	<b>Saldo (5) Geldfluss aus der voranschlagswirksamen Gebarung (Saldo 3 + Saldo 4)</b>							<b>-12.000,00</b>	<b>-14.500,00</b>	<b>-10.415,12</b>
<b>78 Förderung von Handel, Gewerbe und Industrie</b>										
<b>782 Wirtschaftspolitische Maßnahmen</b>										
<b>782000 Wirtschaftspolitisch e Maßnahmen</b>										
<b>Operative Gebarung</b>										
<b>SU 21 / 31</b>	<b>Summe Erträge / Einzahlungen operative Gebarung</b>				<b>0,00</b>	<b>0,00</b>	<b>0,00</b>	<b>0,00</b>	<b>0,00</b>	<b>0,00</b>
1/782000-755000	Transfers an Unternehmen, Gewerbeförderung	2233	3233	27	500,00	500,00		500,00	500,00	
<b>SU 22 / 32</b>	<b>Summe Aufwendungen / Auszahlungen operative Gebarung</b>				<b>500,00</b>	<b>500,00</b>	<b>0,00</b>	<b>500,00</b>	<b>500,00</b>	<b>0,00</b>
<b>SA 0 / SA 1</b>	<b>(0) Nettoergebnis (21 - 22) / (1) Geldfluss operative Gebarung (31 – 32)</b>				<b>-500,00</b>	<b>-500,00</b>	<b>0,00</b>	<b>-500,00</b>	<b>-500,00</b>	<b>0,00</b>
<b>SA01</b>	<b>Saldo (01) Haushaltsrücklagen (230 - 240)</b>				<b>0,00</b>	<b>0,00</b>	<b>0,00</b>	<b>0,00</b>	<b>0,00</b>	<b>0,00</b>
<b>SA00</b>	<b>Saldo (00) Nettoergebnis nach Haushaltsrücklagen (Saldo 0 + Saldo 01)</b>				<b>-500,00</b>	<b>-500,00</b>	<b>0,00</b>			
<b>Investive Gebarung</b>										
<b>SU 33</b>	<b>Summe Einzahlungen investive Gebarung</b>							<b>0,00</b>	<b>0,00</b>	<b>0,00</b>
<b>SU 34</b>	<b>Summe Auszahlungen investive Gebarung</b>							<b>0,00</b>	<b>0,00</b>	<b>0,00</b>
<b>SA2</b>	<b>Saldo (2) Geldfluss aus der Investiven Gebarung (33 – 34)</b>							<b>0,00</b>	<b>0,00</b>	<b>0,00</b>
<b>SA3</b>	<b>Saldo (3) Nettofinanzierungssaldo (Saldo 1 + Saldo 2)</b>							<b>-500,00</b>	<b>-500,00</b>	<b>0,00</b>
<b>Finanzierungstätigkeit</b>										
<b>SU 35</b>	<b>Summe Einzahlungen aus der Finanzierungstätigkeit</b>							<b>0,00</b>	<b>0,00</b>	<b>0,00</b>
<b>SU 36</b>	<b>Summe Auszahlungen aus der Finanzierungstätigkeit</b>							<b>0,00</b>	<b>0,00</b>	<b>0,00</b>
<b>SA4</b>	<b>Saldo (4) Geldfluss aus der Finanzierungstätigkeit (35 – 36)</b>							<b>0,00</b>	<b>0,00</b>	<b>0,00</b>

		MVAG		VC QU	Ergebnisvoranschlag			Finanzierungsvoranschlag		
		EH	FH		VA 2026	VA 2025	RA 2024	VA 2026	VA 2025	RA 2024
SA5	Saldo (5) Geldfluss aus der voranschlagswirksamen Gebarung (Saldo 3 + Saldo 4)							-500,00	-500,00	0,00

		MVAG			VC QU	Ergebnisvoranschlag			Finanzierungsvoranschlag		
		EH	FH		VA 2026	VA 2025	RA 2024	VA 2026	VA 2025	RA 2024	
8 Dienstleistungen											
81	Öffentliche Einrichtungen (soweit nicht dem Abschnitt 85 zuzuordnen)										
813	Müllbeseitigung										
813000	Müllbeseitigung										
Operative Gebarung											
2/813000+808000	Verkauf von Müllsäcken	2116	3116	16	1.000,00	700,00	799,72	1.000,00	700,00	799,72	
2/813000+816000	Zuschuß GDA (Sammelstellen)	2114	3114	13	11.000,00	11.000,00	10.803,92	11.000,00	11.000,00	10.803,92	
2/813000+868000	Strafgelder Transfers von privaten Haushalten	2124	3124	16	100,00	100,00		100,00	100,00		
SU 21 / 31	Summe Erträge / Einzahlungen operative Gebarung				12.100,00	11.800,00	11.603,64	12.100,00	11.800,00	11.603,64	
1/813000-400000	Geringwertige Wirtschaftsgüter (GWG)	2221	3221	23	500,00	500,00		500,00	500,00		
1/813000-413000	Ankauf von Müllsäcken	2221	3221	23	1.000,00	1.700,00	15,00	1.000,00	1.700,00	625,68	
1/813000-511000	Geldbezüge für Vertragsbedienstete in handw.Verwend.	2211	3211	20	6.400,00	5.400,00	4.549,06	6.400,00	5.400,00	4.549,06	
1/813000-580000	Dienstgeberbeiträge FA (FBAF)	2212	3212	20	200,00	200,00	167,71	200,00	200,00	167,71	
1/813000-582000	Dienstgeberbeiträge SV	2212	3212	20	1.700,00	1.100,00	957,34	1.700,00	1.100,00	957,34	
1/813000-588000	Kommunalsteuer	2212	3212	20	200,00	200,00	136,13	200,00	200,00	136,13	
1/813000-591000	Dotierung von Rückstellungen für Abfertigungen	2214			200,00	200,00	259,79				
1/813000-592000	Dotierung von Rückstellungen für Jubiläumszuwendungen	2214			200,00	200,00	197,67				
1/813000-680000	Planmäßige Abschreibung	2226			300,00	300,00	287,50				
1/813000-724000	Reisegebühren	2225	3225	24		100,00	0,32		100,00	0,32	
1/813000-728000	Entgelte für sonstige Leistungen	2225	3225	24			110,00			110,00	
SU 22 / 32	Summe Aufwendungen / Auszahlungen operative Gebarung				10.700,00	9.900,00	6.680,52	10.000,00	9.200,00	6.546,24	
SA 0 / SA 1	(0) Nettoergebnis (21 - 22) / (1) Geldfluss operative Gebarung (31 – 32)				1.400,00	1.900,00	4.923,12	2.100,00	2.600,00	5.057,40	
SA01	Saldo (01) Haushaltsrücklagen (230 - 240)				0,00	0,00	0,00	0,00	0,00	0,00	
SA00	Saldo (00) Nettoergebnis nach Haushaltsrücklagen (Saldo 0 + Saldo 01)				1.400,00	1.900,00	4.923,12				
Investive Gebarung											
SU 33	Summe Einzahlungen investive Gebarung							0,00	0,00	0,00	
SU 34	Summe Auszahlungen investive Gebarung							0,00	0,00	0,00	
SA2	Saldo (2) Geldfluss aus der Investiven Gebarung (33 – 34)							0,00	0,00	0,00	
SA3	Saldo (3) Nettofinanzierungssaldo (Saldo 1 + Saldo 2)							2.100,00	2.600,00	5.057,40	
Finanzierungstätigkeit											
SU 35	Summe Einzahlungen aus der Finanzierungstätigkeit							0,00	0,00	0,00	
SU 36	Summe Auszahlungen aus der Finanzierungstätigkeit							0,00	0,00	0,00	
SA4	Saldo (4) Geldfluss aus der Finanzierungstätigkeit (35 – 36)							0,00	0,00	0,00	



		MVAG VC QU			Ergebnisvoranschlag			Finanzierungsvoranschlag		
		EH	FH		VA 2026	VA 2025	RA 2024	VA 2026	VA 2025	RA 2024
<b>SA5</b>	<b>Saldo (5) Geldfluss aus der voranschlagswirksamen Gebarung (Saldo 3 + Saldo 4)</b>							<b>2.100,00</b>	<b>2.600,00</b>	<b>5.057,40</b>
<b>814</b>	<b>Straßenreinigung</b>									
<b>814000</b>	<b>Straßenreinigung</b>									
<b>Operative Gebarung</b>										
2/814000+817000	Erträge aus der Auflösung von sonstigen Rückstellungen	2117				5.800,00	4.505,58			
<b>SU 21 / 31</b>	<b>Summe Erträge / Einzahlungen operative Gebarung</b>				<b>0,00</b>	<b>5.800,00</b>	<b>4.505,58</b>	<b>0,00</b>	<b>0,00</b>	<b>0,00</b>
1/814000-455000	Streumittel Winterdienst	2221	3221	23	2.000,00	2.000,00	1.385,06	2.000,00	2.000,00	1.385,06
1/814000-511000	Geldbezüge für Vertragsbedienstete in handw.Verwend.	2211	3211	20	12.700,00	10.700,00	9.097,85	12.700,00	10.700,00	9.097,85
1/814000-523000	Bezüge sonstige Arbeiter	2211	3211	20	500,00	500,00		500,00	500,00	
1/814000-580000	Dienstgeberbeiträge zum Ausgleichsfonds für Familienbeihilfen	2212	3212	20	400,00	300,00	335,60	400,00	300,00	335,60
1/814000-582000	DGB FA	2212	3212	20	3.300,00	2.200,00	1.914,80	3.300,00	2.200,00	1.914,80
1/814000-591000	Dotierung von Rückstellungen für Abfertigungen	2214			300,00					
1/814000-592000	Dotierung von Rückstellungen für Jubiläumszuwendungen	2214			300,00	100,00				
1/814000-724000	Reisegebühren	2225	3225			100,00	0,63		100,00	0,63
1/814000-728000	Winterdienst, Strassenkehren	2225	3225	24	18.000,00	20.000,00	12.604,85	18.000,00	20.000,00	14.452,85
<b>SU 22 / 32</b>	<b>Summe Aufwendungen / Auszahlungen operative Gebarung</b>				<b>37.500,00</b>	<b>35.900,00</b>	<b>25.338,79</b>	<b>36.900,00</b>	<b>35.800,00</b>	<b>27.186,79</b>
<b>SA 0 / SA 1</b>	<b>(0) Nettoergebnis (21 - 22) / (1) Geldfluss operative Gebarung (31 - 32)</b>				<b>-37.500,00</b>	<b>-30.100,00</b>	<b>-20.833,21</b>	<b>-36.900,00</b>	<b>-35.800,00</b>	<b>-27.186,79</b>
<b>SA01</b>	<b>Saldo (01) Haushaltsrücklagen (230 - 240)</b>				<b>0,00</b>	<b>0,00</b>	<b>0,00</b>	<b>0,00</b>	<b>0,00</b>	<b>0,00</b>
<b>SA00</b>	<b>Saldo (00) Nettoergebnis nach Haushaltsrücklagen (Saldo 0 + Saldo 01)</b>				<b>-37.500,00</b>	<b>-30.100,00</b>	<b>-20.833,21</b>			
<b>Investive Gebarung</b>										
<b>SU 33</b>	<b>Summe Einzahlungen investive Gebarung</b>							<b>0,00</b>	<b>0,00</b>	<b>0,00</b>
<b>SU 34</b>	<b>Summe Auszahlungen investive Gebarung</b>							<b>0,00</b>	<b>0,00</b>	<b>0,00</b>
<b>SA2</b>	<b>Saldo (2) Geldfluss aus der Investiven Gebarung (33 - 34)</b>							<b>0,00</b>	<b>0,00</b>	<b>0,00</b>
<b>SA3</b>	<b>Saldo (3) Nettofinanzierungssaldo (Saldo 1 + Saldo 2)</b>							<b>-36.900,00</b>	<b>-35.800,00</b>	<b>-27.186,79</b>
<b>Finanzierungstätigkeit</b>										
<b>SU 35</b>	<b>Summe Einzahlungen aus der Finanzierungstätigkeit</b>							<b>0,00</b>	<b>0,00</b>	<b>0,00</b>
<b>SU 36</b>	<b>Summe Auszahlungen aus der Finanzierungstätigkeit</b>							<b>0,00</b>	<b>0,00</b>	<b>0,00</b>
<b>SA4</b>	<b>Saldo (4) Geldfluss aus der Finanzierungstätigkeit (35 - 36)</b>							<b>0,00</b>	<b>0,00</b>	<b>0,00</b>
<b>SA5</b>	<b>Saldo (5) Geldfluss aus der voranschlagswirksamen Gebarung (Saldo 3 + Saldo 4)</b>							<b>-36.900,00</b>	<b>-35.800,00</b>	<b>-27.186,79</b>

		MVAG		VC QU	Ergebnisvoranschlag			Finanzierungsvoranschlag		
		EH	FH		VA 2026	VA 2025	RA 2024	VA 2026	VA 2025	RA 2024
<b>815</b>	<b>Park- und Gartenanlagen, Kinderspielplätze</b>									
<b>815000</b>	<b>Park- und Gartenanlagen, Kinderspielplätze</b>									
<b>Operative Gebarung</b>										
2/815000+813000	Erträge aus der Auflösung von Investitionszuschüssen (Kapitaltransfers)	2127			300,00	300,00	277,78			
2/815000+817000	Erträge aus der Auflösung von sonstigen Rückstellungen	2117				5.500,00	4.048,12			
<b>SU 21 / 31</b>	<b>Summe Erträge / Einzahlungen operative Gebarung</b>				<b>300,00</b>	<b>5.800,00</b>	<b>4.325,90</b>	<b>0,00</b>	<b>0,00</b>	<b>0,00</b>
1/815000-400000	Geringwertige Anschaffungen	2221	3221	23	1.000,00	2.000,00	1.002,62	1.000,00	2.000,00	1.002,62
1/815000-511000	Geldbezüge für Vertragsbedienstete in handw.Verwend.	2211	3211	20	26.600,00	23.000,00	20.298,37	26.600,00	23.000,00	20.298,37
1/815000-580000	Dienstgeberbeiträge zum Ausgleichsfonds für Familienbeihilfen	2212	3212	20	500,00	400,00	503,25	500,00	400,00	503,25
1/815000-582000	Sonstige Dienstgeberbeiträge zur sozialen Sicherheit	2212	3212	20	6.500,00	4.800,00	4.294,76	6.500,00	4.800,00	4.294,76
1/815000-591000	Dotierung von Rückstellungen für Abfertigungen	2214			400,00					
1/815000-592000	Dotierung von Rückstellungen für Jubiläumszuwendungen	2214			600,00	200,00	1.169,43			
1/815000-619000	Instandhaltung	2224	3224	24	15.000,00	3.000,00	1.833,83	15.000,00	3.000,00	1.833,83
1/815000-680000	Planmäßige Abschreibung	2226			6.300,00	5.800,00	5.517,16			
1/815000-700000	Miet- und Pachtaufwand	2223	3223	24	2.000,00	2.500,00	2.247,30	2.000,00	2.500,00	2.247,30
1/815000-724000	Reisegebühren	2225	3225			100,00	65,14		100,00	65,14
<b>SU 22 / 32</b>	<b>Summe Aufwendungen / Auszahlungen operative Gebarung</b>				<b>58.900,00</b>	<b>41.800,00</b>	<b>36.931,86</b>	<b>51.600,00</b>	<b>35.800,00</b>	<b>30.245,27</b>
<b>SA 0 / SA 1</b>	<b>(0) Nettoergebnis (21 - 22) / (1) Geldfluss operative Gebarung (31 – 32)</b>				<b>-58.600,00</b>	<b>-36.000,00</b>	<b>-32.605,96</b>	<b>-51.600,00</b>	<b>-35.800,00</b>	<b>-30.245,27</b>
<b>SA01</b>	<b>Saldo (01) Haushaltsrücklagen (230 - 240)</b>				<b>0,00</b>	<b>0,00</b>	<b>0,00</b>	<b>0,00</b>	<b>0,00</b>	<b>0,00</b>
<b>SA00</b>	<b>Saldo (00) Nettoergebnis nach Haushaltsrücklagen (Saldo 0 + Saldo 01)</b>				<b>-58.600,00</b>	<b>-36.000,00</b>	<b>-32.605,96</b>			
<b>Investive Gebarung</b>										
2/815000+301000	Kapitaltransfers von Ländern, Landesfonds und Landeskammern		3331							500,00
2/815000+302000	Kapitaltransfers von Gemeinden, Gemeindeverbänden (ohne marktbestimmte Tätigkeit) und Gemeindefonds		3331							750,00
<b>SU 33</b>	<b>Summe Einzahlungen investive Gebarung</b>							<b>0,00</b>	<b>0,00</b>	<b>1.250,00</b>
1/815000-006000	Sonstige Grundstückseinrichtungen		3412	2 40				25.000,00	5.000,00	3.735,94
<b>SU 34</b>	<b>Summe Auszahlungen investive Gebarung</b>							<b>25.000,00</b>	<b>5.000,00</b>	<b>3.735,94</b>
<b>SA2</b>	<b>Saldo (2) Geldfluss aus der Investiven Gebarung (33 – 34)</b>							<b>-25.000,00</b>	<b>-5.000,00</b>	<b>-2.485,94</b>
<b>SA3</b>	<b>Saldo (3) Nettofinanzierungssaldo (Saldo 1 + Saldo 2)</b>							<b>-76.600,00</b>	<b>-40.800,00</b>	<b>-32.731,21</b>
<b>Finanzierungstätigkeit</b>										
<b>SU 35</b>	<b>Summe Einzahlungen aus der Finanzierungstätigkeit</b>							<b>0,00</b>	<b>0,00</b>	<b>0,00</b>

		MVAG VC QU			Ergebnisvoranschlag			Finanzierungsvoranschlag		
		EH	FH		VA 2026	VA 2025	RA 2024	VA 2026	VA 2025	RA 2024
<b>SU 36</b>	<b>Summe Auszahlungen aus der Finanzierungstätigkeit</b>							<b>0,00</b>	<b>0,00</b>	<b>0,00</b>
<b>SA4</b>	<b>Saldo (4) Geldfluss aus der Finanzierungstätigkeit (35 – 36)</b>							<b>0,00</b>	<b>0,00</b>	<b>0,00</b>
<b>SA5</b>	<b>Saldo (5) Geldfluss aus der voranschlagswirksamen Gebarung (Saldo 3 + Saldo 4)</b>							<b>-76.600,00</b>	<b>-40.800,00</b>	<b>-32.731,21</b>
<b>816</b>	<b>Öffentliche Beleuchtung und öffentliche Uhren</b>									
<b>816000</b>	<b>Öffentliche Beleuchtung und öffentliche Uhren</b>									
<b>Operative Gebarung</b>										
2/816000+813000	Erträge aus der Auflösung von Investitionszuschüssen (Kapitaltransfers)	2127			3.500,00					
2/816000+817000	Erträge aus der Auflösung von sonstigen Rückstellungen	2117				1.400,00	1.443,17			
6/816000+871000	Kapitaltransfers aus Gemeinde-Bedarfszuweisungsmitteln	2121	3121	1	30.000,00		20.800,00	30.000,00		20.800,00
6/816000+871001	KT Energiespar-Bedarfszuweisungsmittel	2121	3121	1		800,00			800,00	
6/816000+871100	Energiespar-Bedarfszuweisungsmittel	2121	3121	1			2.600,00			2.600,00
<b>SU 21 / 31</b>	<b>Summe Erträge / Einzahlungen operative Gebarung</b>				<b>33.500,00</b>	<b>2.200,00</b>	<b>24.843,17</b>	<b>30.000,00</b>	<b>800,00</b>	<b>23.400,00</b>
1/816000-511000	Vertragsbedienstete in handwerklicher Verwendung	2211	3211	20	2.600,00	2.200,00	1.819,54	2.600,00	2.200,00	1.819,54
1/816000-580000	Dienstgeberbeiträge zum Ausgleichsfonds für Familienbeihilfen	2212	3212	20	100,00	100,00	67,12	100,00	100,00	67,12
1/816000-582000	Sonstige Dienstgeberbeiträge zur sozialen Sicherheit	2212	3212	20	700,00	500,00	382,96	700,00	500,00	382,96
1/816000-591000	Dotierung von Rückstellungen für Abfertigungen	2214			100,00					
1/816000-592000	Dotierung von Rückstellungen für Jubiläumszuwendungen	2214			100,00	100,00				
1/816000-600000	Straßenbeleuchtung Strom	2222	3222	24	10.000,00	9.000,00	8.178,11	10.000,00	9.000,00	7.932,11
1/816000-619000	Instandhaltung	2224	3224	24	3.000,00	5.000,00	1.266,46	3.000,00	5.000,00	1.266,46
1/816000-680000	Planmäßige Abschreibung	2226			39.100,00	37.600,00	37.621,45			
1/816000-724000	Reisegebühren	2225	3225			100,00	0,13		100,00	0,13
<b>SU 22 / 32</b>	<b>Summe Aufwendungen / Auszahlungen operative Gebarung</b>				<b>55.700,00</b>	<b>54.600,00</b>	<b>49.335,77</b>	<b>16.400,00</b>	<b>16.900,00</b>	<b>11.468,32</b>
<b>SA 0 / SA 1</b>	<b>(0) Nettoergebnis (21 - 22) / (1) Geldfluss operative Gebarung (31 – 32)</b>				<b>-22.200,00</b>	<b>-52.400,00</b>	<b>-24.492,60</b>	<b>13.600,00</b>	<b>-16.100,00</b>	<b>11.931,68</b>
<b>SA01</b>	<b>Saldo (01) Haushaltsrücklagen (230 - 240)</b>				<b>0,00</b>	<b>0,00</b>	<b>0,00</b>	<b>0,00</b>	<b>0,00</b>	<b>0,00</b>
<b>SA00</b>	<b>Saldo (00) Nettoergebnis nach Haushaltsrücklagen (Saldo 0 + Saldo 01)</b>				<b>-22.200,00</b>	<b>-52.400,00</b>	<b>-24.492,60</b>			
<b>Investive Gebarung</b>										
6/816000+300000	KIP		3331	1					14.000,00	
<b>SU 33</b>	<b>Summe Einzahlungen investive Gebarung</b>							<b>0,00</b>	<b>14.000,00</b>	<b>0,00</b>
5/816000-050000	Sonderanlagen		3412	1				40.000,00	32.000,00	12.758,95
<b>SU 34</b>	<b>Summe Auszahlungen investive Gebarung</b>							<b>40.000,00</b>	<b>32.000,00</b>	<b>12.758,95</b>
<b>SA2</b>	<b>Saldo (2) Geldfluss aus der Investiven Gebarung (33 – 34)</b>							<b>-40.000,00</b>	<b>-18.000,00</b>	<b>-12.758,95</b>

		MVAG VC QU			Ergebnisvoranschlag			Finanzierungsvoranschlag		
		EH	FH		VA 2026	VA 2025	RA 2024	VA 2026	VA 2025	RA 2024
<b>SA3</b>	<b>Saldo (3) Nettofinanzierungssaldo (Saldo 1 + Saldo 2)</b>							<b>-26.400,00</b>	<b>-34.100,00</b>	<b>-827,27</b>
<b>Finanzierungstätigkeit</b>										
<b>SU 35</b>	<b>Summe Einzahlungen aus der Finanzierungstätigkeit</b>							<b>0,00</b>	<b>0,00</b>	<b>0,00</b>
<b>SU 36</b>	<b>Summe Auszahlungen aus der Finanzierungstätigkeit</b>							<b>0,00</b>	<b>0,00</b>	<b>0,00</b>
<b>SA4</b>	<b>Saldo (4) Geldfluss aus der Finanzierungstätigkeit (35 – 36)</b>							<b>0,00</b>	<b>0,00</b>	<b>0,00</b>
<b>SA5</b>	<b>Saldo (5) Geldfluss aus der voranschlagswirksamen Gebarung (Saldo 3 + Saldo 4)</b>							<b>-26.400,00</b>	<b>-34.100,00</b>	<b>-827,27</b>
<b>817</b>	<b>Friedhöfe (einschließlich Einsegnungshallen und Krematorien)</b>									
<b>817000</b>	<b>Friedhöfe (einschließlich Einsegnungshallen)</b>									
<b>Operative Gebarung</b>										
2/817000+813000	Erträge aus der Auflösung von Investitionszuschüssen (Kapitaltransfers)	2127			100,00	100,00	23,23			
2/817000+817000	Erträge aus der Auflösung von sonstigen Rückstellungen	2117				700,00	359,07			
2/817000+829000	Sonstige Einnahmen, Fundament	2116	3116	18	200,00	200,00	60,00	200,00	200,00	120,00
2/817000+852000	Grabstellengebühren	2113	3113	12	10.800,00	9.000,00	9.112,00	10.800,00	9.000,00	9.696,00
2/817000+852100	Begräbnis- und Leichenkammergebühren	2113	3113	12	1.700,00	2.000,00	1.798,00	1.700,00	2.000,00	1.798,00
<b>SU 21 / 31</b>	<b>Summe Erträge / Einzahlungen operative Gebarung</b>				<b>12.800,00</b>	<b>12.000,00</b>	<b>11.352,30</b>	<b>12.700,00</b>	<b>11.200,00</b>	<b>11.614,00</b>
1/817000-400000	Geringwertige Anschaffungen	2221	3221	23	1.200,00	1.000,00	146,95	1.200,00	1.000,00	146,95
1/817000-510000	Geldbezüge der Vertragsbediensteten der Verwaltung	2211	3211	20	4.300,00	4.000,00	3.401,00	4.300,00	4.000,00	3.401,00
1/817000-511000	Geldbezüge für Vertragsbedienstete in handw.Verwend.	2211	3211	20	2.600,00	2.200,00	1.819,54	2.600,00	2.200,00	1.819,54
1/817000-580000	Dienstgeberbeiträge FA (FBAF)	2212	3212	20	300,00	200,00	192,40	300,00	200,00	192,40
1/817000-582000	DGB SV	2212	3212	20	1.600,00	1.300,00	1.106,58	1.600,00	1.300,00	1.106,58
1/817000-591000	Dotierung von Rückstellungen für Abfertigungen	2214			100,00					
1/817000-592000	Dotierung von Rückstellungen für Jubiläumszuwendungen	2214			100,00	100,00	30,22			
1/817000-600000	Strom	2222	3222	24	300,00	500,00	175,16	300,00	500,00	177,58
1/817000-610000	Instandhaltung Grund	2224	3224	24	1.500,00	1.200,00	266,65	1.500,00	1.200,00	266,65
1/817000-614000	Instandhaltung Aufbahrungshalle	2224	3224	24	1.200,00	1.200,00	245,23	1.200,00	1.200,00	245,23
1/817000-670000	Friedhofskapelle -Versicherung	2222	3222	24	300,00	300,00	183,99	300,00	300,00	183,99
1/817000-680000	Planmäßige Abschreibung	2226			500,00	800,00	773,51			
1/817000-710000	Steuern und Abgaben	2225	3225	24	100,00	100,00		100,00	100,00	
1/817000-711000	Gebühren für die Benützung von Gemeindeeinrichtungen und Anlagen gemäß FAG	2225	3225	24	7.500,00	9.200,00	7.766,93	7.500,00	9.200,00	7.766,93
1/817000-724000	Reisegebühren	2225	3225	24		100,00	0,44		100,00	0,44
<b>SU 22 / 32</b>	<b>Summe Aufwendungen / Auszahlungen operative Gebarung</b>				<b>21.600,00</b>	<b>22.200,00</b>	<b>16.108,60</b>	<b>20.900,00</b>	<b>21.300,00</b>	<b>15.307,29</b>

		MVAG VC QU			Ergebnisvoranschlag			Finanzierungsvoranschlag		
		EH	FH		VA 2026	VA 2025	RA 2024	VA 2026	VA 2025	RA 2024
<b>SA 0 / SA 1</b>	<b>(0) Nettoergebnis (21 - 22) / (1) Geldfluss operative Gebarung (31 – 32)</b>				<b>-8.800,00</b>	<b>-10.200,00</b>	<b>-4.756,30</b>	<b>-8.200,00</b>	<b>-10.100,00</b>	<b>-3.693,29</b>
<b>SA01</b>	<b>Saldo (01) Haushaltsrücklagen (230 - 240)</b>				<b>0,00</b>	<b>0,00</b>	<b>0,00</b>	<b>0,00</b>	<b>0,00</b>	<b>0,00</b>
<b>SA00</b>	<b>Saldo (00) Nettoergebnis nach Haushaltsrücklagen (Saldo 0 + Saldo 01)</b>				<b>-8.800,00</b>	<b>-10.200,00</b>	<b>-4.756,30</b>			
<b>Investive Gebarung</b>										
<b>SU 33</b>	<b>Summe Einzahlungen investive Gebarung</b>							<b>0,00</b>	<b>0,00</b>	<b>0,00</b>
1/817000-006000	Sonstige Grundstückseinrichtungen		3412	2 40				5.000,00		
<b>SU 34</b>	<b>Summe Auszahlungen investive Gebarung</b>							<b>5.000,00</b>	<b>0,00</b>	<b>0,00</b>
<b>SA2</b>	<b>Saldo (2) Geldfluss aus der Investiven Gebarung (33 – 34)</b>							<b>-5.000,00</b>	<b>0,00</b>	<b>0,00</b>
<b>SA3</b>	<b>Saldo (3) Nettofinanzierungssaldo (Saldo 1 + Saldo 2)</b>							<b>-13.200,00</b>	<b>-10.100,00</b>	<b>-3.693,29</b>
<b>Finanzierungstätigkeit</b>										
<b>SU 35</b>	<b>Summe Einzahlungen aus der Finanzierungstätigkeit</b>							<b>0,00</b>	<b>0,00</b>	<b>0,00</b>
<b>SU 36</b>	<b>Summe Auszahlungen aus der Finanzierungstätigkeit</b>							<b>0,00</b>	<b>0,00</b>	<b>0,00</b>
<b>SA4</b>	<b>Saldo (4) Geldfluss aus der Finanzierungstätigkeit (35 – 36)</b>							<b>0,00</b>	<b>0,00</b>	<b>0,00</b>
<b>SA5</b>	<b>Saldo (5) Geldfluss aus der voranschlagswirksamen Gebarung (Saldo 3 + Saldo 4)</b>							<b>-13.200,00</b>	<b>-10.100,00</b>	<b>-3.693,29</b>
<b>82 Betriebsähnliche Einrichtungen und Betriebe</b>										
<b>820</b>	<b>Wirtschaftshöfe</b>									
<b>820000</b>	<b>Wirtschaftshöfe</b>									
<b>Operative Gebarung</b>										
2/820000+828000	Rückersätze von Aufwendungen	2116	3116	18	100,00	100,00		100,00	100,00	
2/820000+829000	Sonstige Erträge, Abfertigungsversicherung	2116	3116	18			7.810,25			
2/820000+864000	AMS ATZ	2123	3123		2.100,00	5.600,00		2.100,00	5.600,00	
<b>SU 21 / 31</b>	<b>Summe Erträge / Einzahlungen operative Gebarung</b>				<b>2.200,00</b>	<b>5.700,00</b>	<b>7.810,25</b>	<b>2.200,00</b>	<b>5.700,00</b>	<b>0,00</b>
1/820000-400000	geringwertige Anschaffungen	2221	3221	23	2.500,00	2.000,00	1.733,30	2.500,00	2.000,00	1.733,30
1/820000-511000	Geldbezüge der Vertragsbediensteten in handwerklicher Verwendung	2211	3211	20	58.400,00	48.900,00	41.850,05	58.400,00	48.900,00	41.850,05
1/820000-523000	Geldbezüge der nicht ganzjährig beschäftigten Arbeiter	2211	3211	20	2.900,00	2.800,00	2.336,42	2.900,00	2.800,00	2.336,42
1/820000-551000	Sachbezüge der ganzj. beschäftigten Arbeiter, Dienstkleidung	2213	3213		700,00	700,00	82,80	700,00	700,00	82,80
1/820000-580000	Dienstgeberbeiträge FA (FBAF)	2212	3212	20	1.600,00	1.300,00	1.629,84	1.600,00	1.300,00	1.629,84
1/820000-582000	Dienstgeberbeiträge SV	2212	3212	20	15.600,00	10.700,00	9.271,99	15.600,00	10.700,00	9.271,99
1/820000-590000	Freiwillige Sozialleistungen Schulungen	2212	3212		200,00			200,00		
1/820000-591000	Dotierung von Rückstellungen für Abfertigungen	2214			1.200,00	10.500,00	10.242,10			
1/820000-592000	Dotierung von Rückstellungen für Jubiläumszuwendungen	2214			1.200,00	7.000,00	6.975,82			
1/820000-600000	Energiebezüge	2222	3222	24	4.000,00	3.700,00	3.933,68	4.000,00	3.700,00	4.790,75

		MVAG		VC QU	Ergebnisvoranschlag			Finanzierungsvoranschlag		
		EH	FH		VA 2026	VA 2025	RA 2024	VA 2026	VA 2025	RA 2024
1/820000-614000	Instandhaltung von Gebäuden und Bauten	2224	3224	24	2.000,00	4.000,00	174,43	2.000,00	4.000,00	174,43
1/820000-616000	Instandhaltung von Maschinen und maschinellen Anlagen	2224	3224	24	1.400,00	1.400,00	87,35	1.400,00	1.400,00	87,35
1/820000-618000	Instandhaltung Sonstiges	2224	3224	24	300,00	300,00		300,00	300,00	
1/820000-631000	Telekommunikationsdienste	2222	3222	24	400,00	400,00	310,04	400,00	400,00	310,04
1/820000-670000	Bauhof, Versicherung, Abfertigungsversicherung	2222	3222	24	3.800,00	3.800,00	3.496,53	3.800,00	3.800,00	3.496,53
1/820000-680000	Planmäßige Abschreibung	2226			7.500,00	7.300,00	7.479,02			
1/820000-710000	Öffentliche Abgaben, ohne Gebühren gemäß FAG	2225	3225	24		100,00			100,00	
1/820000-711000	Gebühren für die Benützung von Gemeindeeinrichtungen und Anlagen gemäß FAG	2225	3225	24	2.000,00	2.000,00	1.627,32	2.000,00	2.000,00	1.622,26
1/820000-724000	Reisegebühren	2225	3225	24	100,00	200,00	2,90	100,00	200,00	2,90
1/820000-757000	Schulungen	2234	3234			200,00	35,00		200,00	35,00
<b>SU 22 / 32</b>	<b>Summe Aufwendungen / Auszahlungen operative Gebarung</b>				<b>105.800,00</b>	<b>107.300,00</b>	<b>91.268,59</b>	<b>95.900,00</b>	<b>82.500,00</b>	<b>67.423,66</b>
<b>SA 0 / SA 1</b>	<b>(0) Nettoergebnis (21 - 22) / (1) Geldfluss operative Gebarung (31 - 32)</b>				<b>-103.600,00</b>	<b>-101.600,00</b>	<b>-83.458,34</b>	<b>-93.700,00</b>	<b>-76.800,00</b>	<b>-67.423,66</b>
<b>SA01</b>	<b>Saldo (01) Haushaltsrücklagen (230 - 240)</b>				<b>0,00</b>	<b>0,00</b>	<b>0,00</b>	<b>0,00</b>	<b>0,00</b>	<b>0,00</b>
<b>SA00</b>	<b>Saldo (00) Nettoergebnis nach Haushaltsrücklagen (Saldo 0 + Saldo 01)</b>				<b>-103.600,00</b>	<b>-101.600,00</b>	<b>-83.458,34</b>			
<b>Investive Gebarung</b>										
<b>SU 33</b>	<b>Summe Einzahlungen investive Gebarung</b>							<b>0,00</b>	<b>0,00</b>	<b>0,00</b>
1/820000-030000	Anschaffungen, Werkzeuge		3414	2 41				2.000,00	1.000,00	
1/820000-042000	Amts-, Betriebs- und Geschäftsausstattung		3415	2 41				2.000,00	1.200,00	
<b>SU 34</b>	<b>Summe Auszahlungen investive Gebarung</b>							<b>4.000,00</b>	<b>2.200,00</b>	<b>0,00</b>
<b>SA2</b>	<b>Saldo (2) Geldfluss aus der Investiven Gebarung (33 - 34)</b>							<b>-4.000,00</b>	<b>-2.200,00</b>	<b>0,00</b>
<b>SA3</b>	<b>Saldo (3) Nettofinanzierungssaldo (Saldo 1 + Saldo 2)</b>							<b>-97.700,00</b>	<b>-79.000,00</b>	<b>-67.423,66</b>
<b>Finanzierungstätigkeit</b>										
<b>SU 35</b>	<b>Summe Einzahlungen aus der Finanzierungstätigkeit</b>							<b>0,00</b>	<b>0,00</b>	<b>0,00</b>
<b>SU 36</b>	<b>Summe Auszahlungen aus der Finanzierungstätigkeit</b>							<b>0,00</b>	<b>0,00</b>	<b>0,00</b>
<b>SA4</b>	<b>Saldo (4) Geldfluss aus der Finanzierungstätigkeit (35 - 36)</b>							<b>0,00</b>	<b>0,00</b>	<b>0,00</b>
<b>SA5</b>	<b>Saldo (5) Geldfluss aus der voranschlagswirksamen Gebarung (Saldo 3 + Saldo 4)</b>							<b>-97.700,00</b>	<b>-79.000,00</b>	<b>-67.423,66</b>
<b>821</b>	<b>Fuhrpark</b>									
<b>821000</b>	<b>Fuhrpark</b>									
<b>Operative Gebarung</b>										
2/821000+813000	Erträge aus der Auflösung von Investitionszuschüssen (Kapitaltransfers)	2127			2.300,00					
<b>SU 21 / 31</b>	<b>Summe Erträge / Einzahlungen operative Gebarung</b>				<b>2.300,00</b>	<b>0,00</b>	<b>0,00</b>	<b>0,00</b>	<b>0,00</b>	<b>0,00</b>

		MVAG VC QU			Ergebnisvoranschlag			Finanzierungsvoranschlag		
		EH	FH		VA 2026	VA 2025	RA 2024	VA 2026	VA 2025	RA 2024
1/821000-400000	Geringwertige Anschaffungen	2221	3221	23	500,00	500,00	200,70	500,00	500,00	200,70
1/821000-452000	Treibstoffe	2221	3221	23	2.500,00	3.700,00	1.993,40	2.500,00	3.700,00	1.874,67
1/821000-617000	Instandhaltung KFZ	2224	3224	24	4.000,00	10.000,00	5.829,38	4.000,00	10.000,00	5.829,38
1/821000-670000	Versicherungen	2222	3222	24	2.000,00	1.800,00	1.348,25	2.000,00	1.800,00	1.348,25
1/821000-680000	Planmäßige Abschreibung	2226			3.900,00	1.400,00	1.475,09			
1/821000-710000	Steuern und Abgaben	2225	3225	24	700,00	700,00	335,52	700,00	700,00	335,52
<b>SU 22 / 32</b>	<b>Summe Aufwendungen / Auszahlungen operative Gebarung</b>				<b>13.600,00</b>	<b>18.100,00</b>	<b>11.182,34</b>	<b>9.700,00</b>	<b>16.700,00</b>	<b>9.588,52</b>
<b>SA 0 / SA 1</b>	<b>(0) Nettoergebnis (21 - 22) / (1) Geldfluss operative Gebarung (31 - 32)</b>				<b>-11.300,00</b>	<b>-18.100,00</b>	<b>-11.182,34</b>	<b>-9.700,00</b>	<b>-16.700,00</b>	<b>-9.588,52</b>
<b>SA01</b>	<b>Saldo (01) Haushaltsrücklagen (230 - 240)</b>				<b>0,00</b>	<b>0,00</b>	<b>0,00</b>	<b>0,00</b>	<b>0,00</b>	<b>0,00</b>
<b>SA00</b>	<b>Saldo (00) Nettoergebnis nach Haushaltsrücklagen (Saldo 0 + Saldo 01)</b>				<b>-11.300,00</b>	<b>-18.100,00</b>	<b>-11.182,34</b>			
<b>Investive Gebarung</b>										
2/821000+300000	KIP Förderung		3331						18.700,00	
2/821000+300100	KPC Förderung		3331						4.000,00	
<b>SU 33</b>	<b>Summe Einzahlungen investive Gebarung</b>							<b>0,00</b>	<b>22.700,00</b>	<b>0,00</b>
1/821000-040000	Ankauf Opel Caddy		3414	2 41					34.000,00	
<b>SU 34</b>	<b>Summe Auszahlungen investive Gebarung</b>							<b>0,00</b>	<b>34.000,00</b>	<b>0,00</b>
<b>SA2</b>	<b>Saldo (2) Geldfluss aus der Investiven Gebarung (33 - 34)</b>							<b>0,00</b>	<b>-11.300,00</b>	<b>0,00</b>
<b>SA3</b>	<b>Saldo (3) Nettofinanzierungssaldo (Saldo 1 + Saldo 2)</b>							<b>-9.700,00</b>	<b>-28.000,00</b>	<b>-9.588,52</b>
<b>Finanzierungstätigkeit</b>										
<b>SU 35</b>	<b>Summe Einzahlungen aus der Finanzierungstätigkeit</b>							<b>0,00</b>	<b>0,00</b>	<b>0,00</b>
<b>SU 36</b>	<b>Summe Auszahlungen aus der Finanzierungstätigkeit</b>							<b>0,00</b>	<b>0,00</b>	<b>0,00</b>
<b>SA4</b>	<b>Saldo (4) Geldfluss aus der Finanzierungstätigkeit (35 - 36)</b>							<b>0,00</b>	<b>0,00</b>	<b>0,00</b>
<b>SA5</b>	<b>Saldo (5) Geldfluss aus der voranschlagswirksamen Gebarung (Saldo 3 + Saldo 4)</b>							<b>-9.700,00</b>	<b>-28.000,00</b>	<b>-9.588,52</b>
<b>84</b>	<b>Liegenschaften, Wohn- und Geschäftsgebäude</b>									
<b>840</b>	<b>Grundbesitz</b>									
<b>840000</b>	<b>Grundbesitz</b>									
<b>Operative Gebarung</b>										
2/840000+801000	Veräußerungen von Grundstücken und Grundstückseinrichtungen	2116		30	210.000,00	200.000,00				
2/840000+811000	Einnahmen aus Verpachtung, Bauzins	2115	3115	14	5.600,00	5.300,00	7.132,28	5.600,00	5.300,00	7.132,28
<b>SU 21 / 31</b>	<b>Summe Erträge / Einzahlungen operative Gebarung</b>				<b>215.600,00</b>	<b>205.300,00</b>	<b>7.132,28</b>	<b>5.600,00</b>	<b>5.300,00</b>	<b>7.132,28</b>
1/840000-640000	Rechts- und Beratungsaufwand	2222	3222	24	3.000,00	4.000,00	850,99	3.000,00	4.000,00	850,99
1/840000-650000	Zinsen für Finanzschulden Inland	2241	3241	25	1.200,00	3.800,00	7.166,28	1.200,00	3.800,00	7.166,28
1/840000-710000	Steuern und Abgaben	2225	3225	24	5.000,00	15.000,00	256,61	5.000,00	15.000,00	256,61
<b>SU 22 / 32</b>	<b>Summe Aufwendungen / Auszahlungen operative Gebarung</b>				<b>9.200,00</b>	<b>22.800,00</b>	<b>8.273,88</b>	<b>9.200,00</b>	<b>22.800,00</b>	<b>8.273,88</b>
<b>SA 0 / SA 1</b>	<b>(0) Nettoergebnis (21 - 22) / (1) Geldfluss operative Gebarung (31 - 32)</b>				<b>206.400,00</b>	<b>182.500,00</b>	<b>-1.141,60</b>	<b>-3.600,00</b>	<b>-17.500,00</b>	<b>-1.141,60</b>

		MVAG		VC QU	Ergebnisvoranschlag			Finanzierungsvoranschlag		
		EH	FH		VA 2026	VA 2025	RA 2024	VA 2026	VA 2025	RA 2024
<b>SA01</b>	<b>Saldo (01) Haushaltsrücklagen (230 - 240)</b>				<b>0,00</b>	<b>0,00</b>	<b>0,00</b>	<b>0,00</b>	<b>0,00</b>	<b>0,00</b>
<b>SA00</b>	<b>Saldo (00) Nettoergebnis nach Haushaltsrücklagen (Saldo 0 + Saldo 01)</b>				<b>206.400,00</b>	<b>182.500,00</b>	<b>-1.141,60</b>			
<b>Investive Gebarung</b>										
2/840000+801000	Veräußerungen von Grundstücken und Grundstückseinrichtungen		3312	30				210.000,00	200.000,00	
<b>SU 33</b>	<b>Summe Einzahlungen investive Gebarung</b>							<b>210.000,00</b>	<b>200.000,00</b>	<b>0,00</b>
1/840000-001000	Unbebaute Grundstücke		3412	2 40					209.000,00	
<b>SU 34</b>	<b>Summe Auszahlungen investive Gebarung</b>							<b>0,00</b>	<b>209.000,00</b>	<b>0,00</b>
<b>SA2</b>	<b>Saldo (2) Geldfluss aus der Investiven Gebarung (33 – 34)</b>							<b>210.000,00</b>	<b>-9.000,00</b>	<b>0,00</b>
<b>SA3</b>	<b>Saldo (3) Nettofinanzierungssaldo (Saldo 1 + Saldo 2)</b>							<b>206.400,00</b>	<b>-26.500,00</b>	<b>-1.141,60</b>
<b>Finanzierungstätigkeit</b>										
<b>SU 35</b>	<b>Summe Einzahlungen aus der Finanzierungstätigkeit</b>							<b>0,00</b>	<b>0,00</b>	<b>0,00</b>
1/840000-346000	Tilgung Grundkauf		3614	65				53.300,00	53.400,00	53.334,00
<b>SU 36</b>	<b>Summe Auszahlungen aus der Finanzierungstätigkeit</b>							<b>53.300,00</b>	<b>53.400,00</b>	<b>53.334,00</b>
<b>SA4</b>	<b>Saldo (4) Geldfluss aus der Finanzierungstätigkeit (35 – 36)</b>							<b>-53.300,00</b>	<b>-53.400,00</b>	<b>-53.334,00</b>
<b>SA5</b>	<b>Saldo (5) Geldfluss aus der voranschlagswirksamen Gebarung (Saldo 3 + Saldo 4)</b>							<b>153.100,00</b>	<b>-79.900,00</b>	<b>-54.475,60</b>
<b>85 Betriebe mit marktbestimmter Tätigkeit</b>										
<b>851 Betriebe der Abwasserbeseitigung</b>										
<b>851000 Betriebe der Abwasserbeseitigung</b>										
<b>Operative Gebarung</b>										
2/851000+810000	Erlöse aus Ökostrom	2114	3114	13	1.000,00	1.900,00	1.629,00	1.000,00	1.900,00	1.629,00
2/851000+813000	Erträge aus der Auflösung von Investitionszuschüssen (Kapitaltransfers)	2127			28.300,00	28.000,00	28.026,65			
2/851000+817000	Erträge aus der Auflösung von sonstigen Rückstellungen	2117				800,00	2.076,70			
2/851000+852000	KA-Benützungsgebühr	2113	3113	12	266.000,00	264.000,00	264.084,84	266.000,00	264.000,00	263.250,71
2/851000+860000	Kommunalkredit BZ/FZ ABA 02	2121	3121	15	5.600,00	5.500,00	5.450,13	5.600,00	5.500,00	5.450,13
2/851000+860100	Kommunalkredit BZ/FZ ABA 03	2121	3121	15	2.600,00	2.500,00	2.434,48	2.600,00	2.500,00	2.434,48
2/851000+860300	Kommunalkredit BZ/FZ ABA 05, Holzling, BA 102 Kanalkataster	2121	3121	15	1.100,00	1.100,00	1.031,79	1.100,00	1.100,00	1.031,79
2/851000+860400	Kommunalkredit BZ/FZ Sonnenpark BA 09	2121	3121	15	100,00	100,00	69,01	100,00	100,00	69,01
2/851000+860500	Kommunalkredit BZ/FZ Hart BA 10	2121	3121	15	100,00	100,00	79,33	100,00	100,00	79,33
2/851000+862000	Transfers von Gemeinden, Stadtgemeinde Amstetten Anteil ABA 03, Römerweg	2121	3121	15	3.000,00	3.000,00	4.506,54	3.000,00	3.000,00	4.506,54



		MVAG		VC QU	Ergebnisvoranschlag			Finanzierungsvoranschlag		
		EH	FH		VA 2026	VA 2025	RA 2024	VA 2026	VA 2025	RA 2024
6/851000+899000	Entnahmen aus Verrechnungsrücklagen zwischen operativer Gebarung und Projekten	2116		1			5.641,68			
<b>SU 21 / 31</b>	<b>Summe Erträge / Einzahlungen operative Gebarung</b>				<b>307.800,00</b>	<b>307.000,00</b>	<b>315.030,15</b>	<b>279.500,00</b>	<b>278.200,00</b>	<b>278.450,99</b>
1/851000-456000	Büromaterial	2221	3221	23	100,00	100,00		100,00	100,00	
1/851000-457000	Druckwerke, Briefpapier	2221	3221	23	200,00	100,00		200,00	100,00	
1/851000-510000	Vertragsbedienstete der Verwaltung	2211	3211	20	1.200,00	2.300,00	2.152,63	1.200,00	2.300,00	2.152,63
1/851000-511000	Geldbezüge für Vertragsbedienstete in handw.Verwend.	2211	3211	20	1.300,00	1.100,00	909,25	1.300,00	1.100,00	909,25
1/851000-580000	Dienstgeberbeiträge zum Ausgleichsfonds für Familienbeihilfen	2212	3212	20	100,00	200,00	112,65	100,00	200,00	112,65
1/851000-582000	Sonstige Dienstgeberbeiträge zur sozialen Sicherheit	2212	3212	20	600,00	800,00	651,19	600,00	800,00	651,19
1/851000-588000	Kommunalsteuer	2212	3212	20	100,00	100,00	91,19	100,00	100,00	91,19
1/851000-591000	Dotierung von Rückstellungen für Abfertigungen	2214			100,00					
1/851000-592000	Dotierung von Rückstellungen für Jubiläumszuwendungen	2214			100,00	100,00				
1/851000-600000	KA - Strom Pumpwerk	2222	3222	24	3.000,00	2.000,00	2.649,32	3.000,00	2.000,00	3.005,99
1/851000-612000	KA - Instandhaltung	2224	3224	24	10.000,00	20.000,00	15.355,58	10.000,00	20.000,00	3.909,39
1/851000-618000	Kanalkataster GIS-Aufbereitung Kanaldatenbank	2224	3224	24	300,00	300,00		300,00	300,00	
1/851000-630000	PORTOGEBUEHREN	2222	3222	24	1.500,00	1.500,00	920,70	1.500,00	1.500,00	920,70
1/851000-640100	KA - Flächenüberprüfung	2222	3222	24	1.400,00	2.000,00	264,00	1.400,00	2.000,00	88,00
1/851000-650000	KA - Zinsen (Kommunalkredit) ABA 01	2241	3241	25	8.500,00	9.300,00	10.064,86	8.500,00	9.300,00	10.064,86
1/851000-650100	KA - Zinsen (Raiba) ABA 02	2241	3241	25	300,00	1.700,00	3.386,81	300,00	1.700,00	3.386,81
1/851000-650200	KA - Zinsen ABA 03, Volksbank	2241	3241	25	1.600,00	1.800,00	1.938,32	1.600,00	1.800,00	1.938,32
1/851000-650300	Zinsen ABA 04 Mistelreith	2241	3241	25	2.700,00	3.300,00	3.677,27	2.700,00	3.300,00	3.677,27
1/851000-650400	Zinsen Darlehen ABA 05 Holzling, Hypo Noe Gruppe	2241	3241	25	4.900,00	8.900,00	9.964,98	4.900,00	8.900,00	9.964,98
1/851000-650500	Zinsen ABA 09 Sonnenpark, Raiba	2241	3241	25	2.300,00	1.800,00	915,92	2.300,00	1.800,00	915,92
1/851000-650600	Zinsen Darlehen ABA BA 11, Raiffeisenbank	2241	3241	25	800,00	900,00	885,00	800,00	900,00	885,00
1/851000-680000	Planmäßige Abschreibung	2226			98.300,00	98.000,00	98.004,81			
1/851000-710000	Gebrauchsabgabe	2225	3225	24	6.000,00	5.400,00	5.865,00	6.000,00	5.400,00	5.865,00
1/851000-711000	Gebühren für die Benützung von Gemeindeeinrichtungen und Anlagen gemäß FAG	2225	3225	24	2.300,00	2.500,00	1.618,20	2.300,00	2.500,00	
1/851000-723000	KA - Repräsentation	2225	3225	24		200,00			200,00	
1/851000-724000	Reisegebühren	2225	3225	24		100,00	4,71		100,00	4,71
1/851000-755000	Transfers an Unternehmen, GAV	2233	3233	27	52.000,00	50.300,00	41.073,59	52.000,00	50.300,00	41.073,59
1/851000-775000	Annuitätenzahlung GAV	2233		44	5.800,00	7.700,00	7.911,95			

		MVAG		VC QU	Ergebnisvoranschlag			Finanzierungsvoranschlag		
		EH	FH		VA 2026	VA 2025	RA 2024	VA 2026	VA 2025	RA 2024
1/851000-799000	Zuweisungen an Verrechnungsrücklagen zwischen operativer Gebarung und Projekten	2225					5.641,68			
<b>SU 22 / 32</b>	<b>Summe Aufwendungen / Auszahlungen operative Gebarung</b>				<b>205.500,00</b>	<b>222.500,00</b>	<b>214.059,61</b>	<b>101.200,00</b>	<b>116.700,00</b>	<b>89.617,45</b>
<b>SA 0 / SA 1</b>	<b>(0) Nettoergebnis (21 - 22) / (1) Geldfluss operative Gebarung (31 - 32)</b>				<b>102.300,00</b>	<b>84.500,00</b>	<b>100.970,54</b>	<b>178.300,00</b>	<b>161.500,00</b>	<b>188.833,54</b>
6/851000+894001	Entnahmen von zweckgebundenen Haushaltsrücklagen	2301		1	66.500,00					
2/851000+894001	Entnahmen von zweckgebundenen Haushaltsrücklagen	2301					201,49			
5/851000-794001	Zuweisung an zweckgebundene Haushaltsrücklagen	2401		1		2.200,00				
1/851000-794001	Zuweisung an zweckgebundene Haushaltsrücklagen	2401					805,97			
<b>SA01</b>	<b>Saldo (01) Haushaltsrücklagen (230 - 240)</b>				<b>66.500,00</b>	<b>-2.200,00</b>	<b>-604,48</b>	<b>0,00</b>	<b>0,00</b>	<b>0,00</b>
<b>SA00</b>	<b>Saldo (00) Nettoergebnis nach Haushaltsrücklagen (Saldo 0 + Saldo 01)</b>				<b>168.800,00</b>	<b>82.300,00</b>	<b>100.366,06</b>			
<b>Investive Gebarung</b>										
2/851000+300000	Kapitaltransfers von Bund, Bundesfonds und Bundeskammern (ABA02)	3331		33				3.100,00	3.200,00	3.447,37
6/851000+300000	Kapitaltransfers von Bund, etc. KPC (ABA BA 11)	3331		1 33					2.200,00	
2/851000+300100	Kapitaltransfers von Bund, Bundesfonds und Bundeskammern (ABA 03)	3331		33				2.400,00	2.600,00	2.686,52
2/851000+300300	Kapitaltransfers von Bund, Bundesfonds und Bundeskammern (ABA 05)	3331		33				2.400,00	2.600,00	2.653,21
2/851000+300400	Kapitaltransfers von Bund, Bundesfonds und Bundeskammern (ABA BA 09)	3331		33				1.900,00	2.000,00	1.983,99
2/851000+300500	Kommunalkredit BZ/FZ Hart BA 10	3331		33				2.200,00	2.200,00	2.280,67
2/851000+307000	Kapitaltransfers von privaten Haushalten und privaten Organisationen ohne Erwerbszweck und andere	3334		34				6.000,00	20.000,00	
6/851000+307000	Kapitaltransfers von privaten Haushalten und privaten Organisationen ohne Erwerbszweck und andere	3334		1 34				4.500,00		
<b>SU 33</b>	<b>Summe Einzahlungen investive Gebarung</b>							<b>22.500,00</b>	<b>34.800,00</b>	<b>13.051,76</b>
5/851000-004000	Abwasserbauten und -anlagen	3412		1 40				91.000,00		
1/851000-004000	Abwasserbauten, Hausanschlüsse	3412		2				9.000,00	15.000,00	
1/851000-775000	Annuitätenzahlung GAV	3433		44				5.800,00	7.700,00	7.911,95
<b>SU 34</b>	<b>Summe Auszahlungen investive Gebarung</b>							<b>105.800,00</b>	<b>22.700,00</b>	<b>7.911,95</b>
<b>SA2</b>	<b>Saldo (2) Geldfluss aus der Investiven Gebarung (33 - 34)</b>							<b>-83.300,00</b>	<b>12.100,00</b>	<b>5.139,81</b>
<b>SA3</b>	<b>Saldo (3) Nettofinanzierungssaldo (Saldo 1 + Saldo 2)</b>							<b>95.000,00</b>	<b>173.600,00</b>	<b>193.973,35</b>
<b>Finanzierungstätigkeit</b>										
<b>SU 35</b>	<b>Summe Einzahlungen aus der Finanzierungstätigkeit</b>							<b>0,00</b>	<b>0,00</b>	<b>0,00</b>

		MVAG		VC QU	Ergebnisvoranschlag			Finanzierungsvoranschlag		
		EH	FH		VA 2026	VA 2025	RA 2024	VA 2026	VA 2025	RA 2024
1/851000-346000	KA - Tilgung (Kommunalkredit), ABA 01			3614 65				39.700,00	38.900,00	38.078,78
1/851000-346100	KA - Tilgung ABA 02, Raiba			3614 65				16.400,00	32.200,00	31.183,15
1/851000-346200	KA - Tilgung ABA 03, Sparkasse			3614 65				30.000,00	30.000,00	29.985,20
1/851000-346300	Tilgung ABA 04 Mistelreith, I Raiffeisenbank			3614 65				8.300,00	8.000,00	7.589,52
1/851000-346400	Tilgung Darlehen ABA 05 Holzling, Hypo Noe Gruppe			3614 65				17.400,00	17.400,00	17.400,00
1/851000-346500	Tilgung Darlehen ABA 09, Sonnenpark, Raiffeisenbank			3614 65				5.200,00	5.200,00	5.200,00
1/851000-346600	Tilgung Darlehen ABA BA 11, Raiffeisenbank			3614 65				5.000,00	5.000,00	5.000,00
<b>SU 36</b>	<b>Summe Auszahlungen aus der Finanzierungstätigkeit</b>							<b>122.000,00</b>	<b>136.700,00</b>	<b>134.436,65</b>
<b>SA4</b>	<b>Saldo (4) Geldfluss aus der Finanzierungstätigkeit (35 – 36)</b>							<b>-122.000,00</b>	<b>-136.700,00</b>	<b>-134.436,65</b>
<b>SA5</b>	<b>Saldo (5) Geldfluss aus der voranschlagswirksamen Gebarung (Saldo 3 + Saldo 4)</b>							<b>-27.000,00</b>	<b>36.900,00</b>	<b>59.536,70</b>
<b>852</b>	<b>Betriebe der Müllbeseitigung</b>									
<b>852000</b>	<b>Betriebe der Müllbeseitigung</b>									
<b>Operative Gebarung</b>										
2/852000+861010	Transfers von Ländern, Landesfonds und Landeskammern	2121	3121				30.722,00			30.722,00
<b>SU 21 / 31</b>	<b>Summe Erträge / Einzahlungen operative Gebarung</b>				<b>0,00</b>	<b>0,00</b>	<b>30.722,00</b>	<b>0,00</b>	<b>0,00</b>	<b>30.722,00</b>
1/852000-728000	Entgelte für sonstige Leistungen	2225	3225		100,00	100,00	335,76	100,00	100,00	335,76
1/852000-755000	Transfers an Unternehmen Gebührensbremse	2233	3233				30.722,00			30.722,00
<b>SU 22 / 32</b>	<b>Summe Aufwendungen / Auszahlungen operative Gebarung</b>				<b>100,00</b>	<b>100,00</b>	<b>31.057,76</b>	<b>100,00</b>	<b>100,00</b>	<b>31.057,76</b>
<b>SA 0 / SA 1</b>	<b>(0) Nettoergebnis (21 - 22) / (1) Geldfluss operative Gebarung (31 – 32)</b>				<b>-100,00</b>	<b>-100,00</b>	<b>-335,76</b>	<b>-100,00</b>	<b>-100,00</b>	<b>-335,76</b>
<b>SA01</b>	<b>Saldo (01) Haushaltsrücklagen (230 - 240)</b>				<b>0,00</b>	<b>0,00</b>	<b>0,00</b>	<b>0,00</b>	<b>0,00</b>	<b>0,00</b>
<b>SA00</b>	<b>Saldo (00) Nettoergebnis nach Haushaltsrücklagen (Saldo 0 + Saldo 01)</b>				<b>-100,00</b>	<b>-100,00</b>	<b>-335,76</b>			
<b>Investive Gebarung</b>										
<b>SU 33</b>	<b>Summe Einzahlungen investive Gebarung</b>							<b>0,00</b>	<b>0,00</b>	<b>0,00</b>
<b>SU 34</b>	<b>Summe Auszahlungen investive Gebarung</b>							<b>0,00</b>	<b>0,00</b>	<b>0,00</b>
<b>SA2</b>	<b>Saldo (2) Geldfluss aus der Investiven Gebarung (33 – 34)</b>							<b>0,00</b>	<b>0,00</b>	<b>0,00</b>
<b>SA3</b>	<b>Saldo (3) Nettofinanzierungssaldo (Saldo 1 + Saldo 2)</b>							<b>-100,00</b>	<b>-100,00</b>	<b>-335,76</b>
<b>Finanzierungstätigkeit</b>										
<b>SU 35</b>	<b>Summe Einzahlungen aus der Finanzierungstätigkeit</b>							<b>0,00</b>	<b>0,00</b>	<b>0,00</b>
<b>SU 36</b>	<b>Summe Auszahlungen aus der Finanzierungstätigkeit</b>							<b>0,00</b>	<b>0,00</b>	<b>0,00</b>
<b>SA4</b>	<b>Saldo (4) Geldfluss aus der Finanzierungstätigkeit (35 – 36)</b>							<b>0,00</b>	<b>0,00</b>	<b>0,00</b>
<b>SA5</b>	<b>Saldo (5) Geldfluss aus der voranschlagswirksamen Gebarung (Saldo 3 + Saldo 4)</b>							<b>-100,00</b>	<b>-100,00</b>	<b>-335,76</b>

		MVAG VC QU			Ergebnisvoranschlag			Finanzierungsvoranschlag		
		EH	FH		VA 2026	VA 2025	RA 2024	VA 2026	VA 2025	RA 2024
<b>853</b>	<b>Betriebe für die Errichtung und Verwaltung von Wohn- und Ges</b>									
<b>853000</b>	<b>Betriebe für die Einrichtung und Verwaltung von Wohn- und Ge</b>									
<b>Operative Gebarung</b>										
2/853000+810000	Erträge aus Leistungen	2114	3114	13						151,26
2/853000+810100	Erträge aus Leistungen, Stromeinlieferung	2114	3114		1.000,00	1.000,00	833,15	1.000,00	1.000,00	833,15
2/853000+811000	Einnahmen aus Vermietung Garagen	2115	3115	14	7.000,00	6.000,00	7.058,57	7.000,00	6.000,00	7.058,57
2/853000+828000	Garagen_Rückersätze von Aufwendungen_BK	2116	3116	18	200,00	200,00		200,00	200,00	
<b>SU 21 / 31</b>	<b>Summe Erträge / Einzahlungen operative Gebarung</b>				<b>8.200,00</b>	<b>7.200,00</b>	<b>7.891,72</b>	<b>8.200,00</b>	<b>7.200,00</b>	<b>8.042,98</b>
1/853000-600000	Strom, Garagen Sportplatzstraße	2222	3222	24	800,00	800,00	-728,26	800,00	800,00	-752,78
1/853000-670000	Versicherung Garagen	2222	3222	24	200,00	200,00	118,80	200,00	200,00	118,80
1/853000-680000	Planmäßige Abschreibung	2226			3.500,00	3.500,00	3.453,96			
1/853000-700000	Mieten und Betriebskosten	2223	3223	24	700,00	1.000,00	660,00	700,00	1.000,00	660,00
1/853000-710000	Öffentliche Abgaben, ohne Gebühren gemäß FAG	2225	3225	24	100,00	100,00	16,00	100,00	100,00	16,00
<b>SU 22 / 32</b>	<b>Summe Aufwendungen / Auszahlungen operative Gebarung</b>				<b>5.300,00</b>	<b>5.600,00</b>	<b>3.520,50</b>	<b>1.800,00</b>	<b>2.100,00</b>	<b>42,02</b>
<b>SA 0 / SA 1</b>	<b>(0) Nettoergebnis (21 - 22) / (1) Geldfluss operative Gebarung (31 – 32)</b>				<b>2.900,00</b>	<b>1.600,00</b>	<b>4.371,22</b>	<b>6.400,00</b>	<b>5.100,00</b>	<b>8.000,96</b>
<b>SA01</b>	<b>Saldo (01) Haushaltsrücklagen (230 - 240)</b>				<b>0,00</b>	<b>0,00</b>	<b>0,00</b>	<b>0,00</b>	<b>0,00</b>	<b>0,00</b>
<b>SA00</b>	<b>Saldo (00) Nettoergebnis nach Haushaltsrücklagen (Saldo 0 + Saldo 01)</b>				<b>2.900,00</b>	<b>1.600,00</b>	<b>4.371,22</b>			
<b>Investive Gebarung</b>										
<b>SU 33</b>	<b>Summe Einzahlungen investive Gebarung</b>							<b>0,00</b>	<b>0,00</b>	<b>0,00</b>
<b>SU 34</b>	<b>Summe Auszahlungen investive Gebarung</b>							<b>0,00</b>	<b>0,00</b>	<b>0,00</b>
<b>SA2</b>	<b>Saldo (2) Geldfluss aus der Investiven Gebarung (33 – 34)</b>							<b>0,00</b>	<b>0,00</b>	<b>0,00</b>
<b>SA3</b>	<b>Saldo (3) Nettofinanzierungssaldo (Saldo 1 + Saldo 2)</b>							<b>6.400,00</b>	<b>5.100,00</b>	<b>8.000,96</b>
<b>Finanzierungstätigkeit</b>										
<b>SU 35</b>	<b>Summe Einzahlungen aus der Finanzierungstätigkeit</b>							<b>0,00</b>	<b>0,00</b>	<b>0,00</b>
<b>SU 36</b>	<b>Summe Auszahlungen aus der Finanzierungstätigkeit</b>							<b>0,00</b>	<b>0,00</b>	<b>0,00</b>
<b>SA4</b>	<b>Saldo (4) Geldfluss aus der Finanzierungstätigkeit (35 – 36)</b>							<b>0,00</b>	<b>0,00</b>	<b>0,00</b>
<b>SA5</b>	<b>Saldo (5) Geldfluss aus der voranschlagswirksamen Gebarung (Saldo 3 + Saldo 4)</b>							<b>6.400,00</b>	<b>5.100,00</b>	<b>8.000,96</b>
<b>859</b>	<b>Sonstige Betriebe mit marktbestimmter Tätigkeit</b>									
<b>859000</b>	<b>Sonstige Betriebe mit marktbestimmter Tä</b>									
<b>Operative Gebarung</b>										
<b>SU 21 / 31</b>	<b>Summe Erträge / Einzahlungen operative Gebarung</b>				<b>0,00</b>	<b>0,00</b>	<b>0,00</b>	<b>0,00</b>	<b>0,00</b>	<b>0,00</b>
1/859000-680000	Planmäßige Abschreibung	2226			1.500,00	1.500,00	1.530,18			
<b>SU 22 / 32</b>	<b>Summe Aufwendungen / Auszahlungen operative Gebarung</b>				<b>1.500,00</b>	<b>1.500,00</b>	<b>1.530,18</b>	<b>0,00</b>	<b>0,00</b>	<b>0,00</b>
<b>SA 0 / SA 1</b>	<b>(0) Nettoergebnis (21 - 22) / (1) Geldfluss operative Gebarung (31 – 32)</b>				<b>-1.500,00</b>	<b>-1.500,00</b>	<b>-1.530,18</b>	<b>0,00</b>	<b>0,00</b>	<b>0,00</b>
<b>SA01</b>	<b>Saldo (01) Haushaltsrücklagen (230 - 240)</b>				<b>0,00</b>	<b>0,00</b>	<b>0,00</b>	<b>0,00</b>	<b>0,00</b>	<b>0,00</b>

		MVAG		VC QU	Ergebnisvoranschlag			Finanzierungsvoranschlag		
		EH	FH		VA 2026	VA 2025	RA 2024	VA 2026	VA 2025	RA 2024
SA00	Saldo (00) Nettoergebnis nach Haushaltsrücklagen (Saldo 0 + Saldo 01)				-1.500,00	-1.500,00	-1.530,18			
Investive Gebarung										
SU 33	Summe Einzahlungen investive Gebarung							0,00	0,00	0,00
SU 34	Summe Auszahlungen investive Gebarung							0,00	0,00	0,00
SA2	Saldo (2) Geldfluss aus der Investiven Gebarung (33 – 34)							0,00	0,00	0,00
SA3	Saldo (3) Nettofinanzierungssaldo (Saldo 1 + Saldo 2)							0,00	0,00	0,00
Finanzierungstätigkeit										
SU 35	Summe Einzahlungen aus der Finanzierungstätigkeit							0,00	0,00	0,00
SU 36	Summe Auszahlungen aus der Finanzierungstätigkeit							0,00	0,00	0,00
SA4	Saldo (4) Geldfluss aus der Finanzierungstätigkeit (35 – 36)							0,00	0,00	0,00
SA5	Saldo (5) Geldfluss aus der voranschlagswirksamen Gebarung (Saldo 3 + Saldo 4)							0,00	0,00	0,00
87	Wirtschaftliche Unternehmungen									
870	Elektrizitätsversorgung									
870000	Elektrizitätsversorgung									
Operative Gebarung										
2/870000+813000	Erträge aus der Auflösung von Investitionszuschüssen (Kapitaltransfers)	2127			5.800,00	4.100,00	4.964,72			
2/870000+828000	Rückersätze von Aufwendungen	2116	3116				160,00			160,00
6/870000+899000	Entnahmen aus Verrechnungsrücklagen zwischen operativer Gebarung und Projekten	2116		1			25.516,13			
SU 21 / 31	Summe Erträge / Einzahlungen operative Gebarung				5.800,00	4.100,00	30.640,85	0,00	0,00	160,00
1/870000-640000	Rechts- und Beratungsaufwand	2222	3222	24	2.800,00	2.000,00	3.859,20	2.800,00	2.000,00	3.859,20
1/870000-680000	Planmäßige Abschreibung	2226			7.900,00	7.900,00	6.173,68			
1/870000-710000	Öffentliche Abgaben, ohne Gebühren gemäß FAG	2225	3225	24	3.000,00	3.500,00	4.855,00	3.000,00	3.500,00	4.855,00
SU 22 / 32	Summe Aufwendungen / Auszahlungen operative Gebarung				13.700,00	13.400,00	14.887,88	5.800,00	5.500,00	8.714,20
SA 0 / SA 1	(0) Nettoergebnis (21 - 22) / (1) Geldfluss operative Gebarung (31 – 32)				-7.900,00	-9.300,00	15.752,97	-5.800,00	-5.500,00	-8.554,20
SA01	Saldo (01) Haushaltsrücklagen (230 - 240)				0,00	0,00	0,00	0,00	0,00	0,00
SA00	Saldo (00) Nettoergebnis nach Haushaltsrücklagen (Saldo 0 + Saldo 01)				-7.900,00	-9.300,00	15.752,97			
Investive Gebarung										
6/870000+300000	Kapitaltransfers von Bund, Bundesfonds und Bundeskammern	3331	1	33						25.516,13
SU 33	Summe Einzahlungen investive Gebarung							0,00	0,00	25.516,13
5/870000-050400	Sonderanlagen PV Anlage Tennisgebäude	3412		1						28.946,26

		MVAG		VC QU	Ergebnisvoranschlag			Finanzierungsvoranschlag		
		EH	FH		VA 2026	VA 2025	RA 2024	VA 2026	VA 2025	RA 2024
5/870000-050500	Sonderanlagen PV Anlage Stockschützensgebäude			3412 1						22.086,00
<b>SU 34</b>	<b>Summe Auszahlungen investive Gebarung</b>							0,00	0,00	51.032,26
<b>SA2</b>	<b>Saldo (2) Geldfluss aus der Investiven Gebarung (33 – 34)</b>							0,00	0,00	-25.516,13
<b>SA3</b>	<b>Saldo (3) Nettofinanzierungssaldo (Saldo 1 + Saldo 2)</b>							-5.800,00	-5.500,00	-34.070,33
<b>Finanzierungstätigkeit</b>										
<b>SU 35</b>	<b>Summe Einzahlungen aus der Finanzierungstätigkeit</b>							0,00	0,00	0,00
<b>SU 36</b>	<b>Summe Auszahlungen aus der Finanzierungstätigkeit</b>							0,00	0,00	0,00
<b>SA4</b>	<b>Saldo (4) Geldfluss aus der Finanzierungstätigkeit (35 – 36)</b>							0,00	0,00	0,00
<b>SA5</b>	<b>Saldo (5) Geldfluss aus der voranschlagswirksamen Gebarung (Saldo 3 + Saldo 4)</b>							-5.800,00	-5.500,00	-34.070,33

		MVAG VC QU			Ergebnisvoranschlag			Finanzierungsvoranschlag		
		EH	FH		VA 2026	VA 2025	RA 2024	VA 2026	VA 2025	RA 2024
9 Finanzwirtschaft										
90	Gesonderte Verwaltung									
900	Gesonderte Verwaltung									
900000	Gesonderte Verwaltung									
Operative Gebarung										
2/900000+816000	Landschaftsabgabe, Aufwandsentschädigung	2114	3114	13	300,00	300,00	161,00	300,00	300,00	161,00
2/900000+828000	Sonstige Einnahmen	2116	3116	18	5.000,00	12.000,00	6.235,99	5.000,00	12.000,00	6.235,99
2/900000+868000	Transfers von privaten Haushalten, Jagdpacht	2124	3124	16	400,00	400,00		400,00	400,00	
SU 21 / 31	Summe Erträge / Einzahlungen operative Gebarung				5.700,00	12.700,00	6.396,99	5.700,00	12.700,00	6.396,99
1/900000-400000	geringwertige Anschaffungen	2221	3221	23	1.200,00	200,00		1.200,00	200,00	
1/900000-456000	Büromaterial	2221	3221	23	200,00	200,00	155,37	200,00	200,00	155,37
1/900000-457000	Gesetzesblätter, Zeitschriften und Formulare	2221	3221	23	100,00	100,00		100,00	100,00	
1/900000-510000	Bezüge VB I	2211	3211	20	50.800,00	38.700,00	36.594,43	50.800,00	38.700,00	36.594,43
1/900000-580000	Dienstgeberbeitrag FA	2212	3212	20	1.900,00	1.500,00	1.344,50	1.900,00	1.500,00	1.344,50
1/900000-582000	DGB SV	2212	3212	20	10.900,00	8.300,00	7.816,23	10.900,00	8.300,00	7.816,23
1/900000-616000	Service und Instandhaltung	2224	3224	24	800,00	800,00		800,00	800,00	223,34
1/900000-724000	Reisegebühren	2225	3225	24	100,00	100,00	79,25	100,00	100,00	79,25
SU 22 / 32	Summe Aufwendungen / Auszahlungen operative Gebarung				66.000,00	49.900,00	45.989,78	66.000,00	49.900,00	46.213,12
SA 0 / SA 1	(0) Nettoergebnis (21 - 22) / (1) Geldfluss operative Gebarung (31 – 32)				-60.300,00	-37.200,00	-39.592,79	-60.300,00	-37.200,00	-39.816,13
SA01	Saldo (01) Haushaltsrücklagen (230 - 240)				0,00	0,00	0,00	0,00	0,00	0,00
SA00	Saldo (00) Nettoergebnis nach Haushaltsrücklagen (Saldo 0 + Saldo 01)				-60.300,00	-37.200,00	-39.592,79			
Investive Gebarung										
SU 33	Summe Einzahlungen investive Gebarung							0,00	0,00	0,00
SU 34	Summe Auszahlungen investive Gebarung							0,00	0,00	0,00
SA2	Saldo (2) Geldfluss aus der Investiven Gebarung (33 – 34)							0,00	0,00	0,00
SA3	Saldo (3) Nettofinanzierungssaldo (Saldo 1 + Saldo 2)							-60.300,00	-37.200,00	-39.816,13
Finanzierungstätigkeit										
SU 35	Summe Einzahlungen aus der Finanzierungstätigkeit							0,00	0,00	0,00
SU 36	Summe Auszahlungen aus der Finanzierungstätigkeit							0,00	0,00	0,00
SA4	Saldo (4) Geldfluss aus der Finanzierungstätigkeit (35 – 36)							0,00	0,00	0,00
SA5	Saldo (5) Geldfluss aus der voranschlagswirksamen Gebarung (Saldo 3 + Saldo 4)							-60.300,00	-37.200,00	-39.816,13

		MVAG VC QU			Ergebnisvoranschlag			Finanzierungsvoranschlag		
		EH	FH		VA 2026	VA 2025	RA 2024	VA 2026	VA 2025	RA 2024
<b>91</b>	<b>Kapitalvermögen und Stiftungen ohne eigene Rechtspersönlichkeit</b>									
<b>910</b>	<b>Geldverkehr</b>									
<b>910000</b>	<b>Geldverkehr</b>									
<b>Operative Gebarung</b>										
2/910000+823000	Zinsen, Giro- und Sparkonten	2131	3131	14	100,00	100,00	1.117,26	100,00	100,00	1.117,26
2/910000+829000	Bankspesen	2116	3116	18	100,00	100,00		100,00	100,00	23,40
<b>SU 21 / 31</b>	<b>Summe Erträge / Einzahlungen operative Gebarung</b>				<b>200,00</b>	<b>200,00</b>	<b>1.117,26</b>	<b>200,00</b>	<b>200,00</b>	<b>1.140,66</b>
1/910000-659000	Geldverkehrsspesen	2244	3244	24	1.700,00	1.500,00	1.705,98	1.700,00	1.500,00	1.705,98
1/910000-710000	Kapitalertragsteuer - Kest	2225	3225	24	200,00	200,00	206,31	200,00	200,00	206,31
<b>SU 22 / 32</b>	<b>Summe Aufwendungen / Auszahlungen operative Gebarung</b>				<b>1.900,00</b>	<b>1.700,00</b>	<b>1.912,29</b>	<b>1.900,00</b>	<b>1.700,00</b>	<b>1.912,29</b>
<b>SA 0 / SA 1</b>	<b>(0) Nettoergebnis (21 - 22) / (1) Geldfluss operative Gebarung (31 – 32)</b>				<b>-1.700,00</b>	<b>-1.500,00</b>	<b>-795,03</b>	<b>-1.700,00</b>	<b>-1.500,00</b>	<b>-771,63</b>
<b>SA01</b>	<b>Saldo (01) Haushaltsrücklagen (230 - 240)</b>				<b>0,00</b>	<b>0,00</b>	<b>0,00</b>	<b>0,00</b>	<b>0,00</b>	<b>0,00</b>
<b>SA00</b>	<b>Saldo (00) Nettoergebnis nach Haushaltsrücklagen (Saldo 0 + Saldo 01)</b>				<b>-1.700,00</b>	<b>-1.500,00</b>	<b>-795,03</b>			
<b>Investive Gebarung</b>										
2/910000+307800	Kassenmehrvorfund		3334	34				100,00	100,00	
<b>SU 33</b>	<b>Summe Einzahlungen investive Gebarung</b>							<b>100,00</b>	<b>100,00</b>	<b>0,00</b>
<b>SU 34</b>	<b>Summe Auszahlungen investive Gebarung</b>							<b>0,00</b>	<b>0,00</b>	<b>0,00</b>
<b>SA2</b>	<b>Saldo (2) Geldfluss aus der Investiven Gebarung (33 – 34)</b>							<b>100,00</b>	<b>100,00</b>	<b>0,00</b>
<b>SA3</b>	<b>Saldo (3) Nettofinanzierungssaldo (Saldo 1 + Saldo 2)</b>							<b>-1.600,00</b>	<b>-1.400,00</b>	<b>-771,63</b>
<b>Finanzierungstätigkeit</b>										
<b>SU 35</b>	<b>Summe Einzahlungen aus der Finanzierungstätigkeit</b>							<b>0,00</b>	<b>0,00</b>	<b>0,00</b>
<b>SU 36</b>	<b>Summe Auszahlungen aus der Finanzierungstätigkeit</b>							<b>0,00</b>	<b>0,00</b>	<b>0,00</b>
<b>SA4</b>	<b>Saldo (4) Geldfluss aus der Finanzierungstätigkeit (35 – 36)</b>							<b>0,00</b>	<b>0,00</b>	<b>0,00</b>
<b>SA5</b>	<b>Saldo (5) Geldfluss aus der voranschlagswirksamen Gebarung (Saldo 3 + Saldo 4)</b>							<b>-1.600,00</b>	<b>-1.400,00</b>	<b>-771,63</b>
<b>912</b>	<b>Rücklagen (soweit nicht aufteilbar)</b>									
<b>912000</b>	<b>Rücklagen (soweit nicht aufgeteilt)</b>									
<b>Operative Gebarung</b>										
<b>SU 21 / 31</b>	<b>Summe Erträge / Einzahlungen operative Gebarung</b>				<b>0,00</b>	<b>0,00</b>	<b>0,00</b>	<b>0,00</b>	<b>0,00</b>	<b>0,00</b>
<b>SU 22 / 32</b>	<b>Summe Aufwendungen / Auszahlungen operative Gebarung</b>				<b>0,00</b>	<b>0,00</b>	<b>0,00</b>	<b>0,00</b>	<b>0,00</b>	<b>0,00</b>
<b>SA 0 / SA 1</b>	<b>(0) Nettoergebnis (21 - 22) / (1) Geldfluss operative Gebarung (31 – 32)</b>				<b>0,00</b>	<b>0,00</b>	<b>0,00</b>	<b>0,00</b>	<b>0,00</b>	<b>0,00</b>
2/912000+895009	Entnahmen von allgemeinen Haushaltsrücklagen	2301			30.500,00	14.400,00				
<b>SA01</b>	<b>Saldo (01) Haushaltsrücklagen (230 - 240)</b>				<b>30.500,00</b>	<b>14.400,00</b>	<b>0,00</b>	<b>0,00</b>	<b>0,00</b>	<b>0,00</b>
<b>SA00</b>	<b>Saldo (00) Nettoergebnis nach Haushaltsrücklagen (Saldo 0 + Saldo 01)</b>				<b>30.500,00</b>	<b>14.400,00</b>	<b>0,00</b>			
<b>Investive Gebarung</b>										
<b>SU 33</b>	<b>Summe Einzahlungen investive Gebarung</b>							<b>0,00</b>	<b>0,00</b>	<b>0,00</b>



		MVAG VC QU			Ergebnisvoranschlag			Finanzierungsvoranschlag		
		EH	FH		VA 2026	VA 2025	RA 2024	VA 2026	VA 2025	RA 2024
SU 34	Summe Auszahlungen investive Gebarung							0,00	0,00	0,00
SA2	Saldo (2) Geldfluss aus der Investiven Gebarung (33 – 34)							0,00	0,00	0,00
SA3	Saldo (3) Nettofinanzierungssaldo (Saldo 1 + Saldo 2)							0,00	0,00	0,00
Finanzierungstätigkeit										
SU 35	Summe Einzahlungen aus der Finanzierungstätigkeit							0,00	0,00	0,00
SU 36	Summe Auszahlungen aus der Finanzierungstätigkeit							0,00	0,00	0,00
SA4	Saldo (4) Geldfluss aus der Finanzierungstätigkeit (35 – 36)							0,00	0,00	0,00
SA5	Saldo (5) Geldfluss aus der voranschlagswirksamen Gebarung (Saldo 3 + Saldo 4)							0,00	0,00	0,00
914	Beteiligungen									
914000	Beteiligungen									
Operative Gebarung										
2/914000+818000	Erträge aus der Bewertung von Beteiligungen und aktiven Finanzinstrumenten	2136					409,12			
2/914000+865000	Transfers von Beteiligungen KG Winklern	2122	3122	16	30.000,00	30.000,00		30.000,00	30.000,00	
SU 21 / 31	Summe Erträge / Einzahlungen operative Gebarung				30.000,00	30.000,00	409,12	30.000,00	30.000,00	0,00
1/914000-781000	Transfers an Beteiligungen , WRA-Remise 2,33% Beteiligung	2232	3232	27	8.400,00	8.400,00	10.445,08	8.400,00	8.400,00	10.445,08
SU 22 / 32	Summe Aufwendungen / Auszahlungen operative Gebarung				8.400,00	8.400,00	10.445,08	8.400,00	8.400,00	10.445,08
SA 0 / SA 1	(0) Nettoergebnis (21 - 22) / (1) Geldfluss operative Gebarung (31 – 32)				21.600,00	21.600,00	-10.035,96	21.600,00	21.600,00	-10.445,08
SA01	Saldo (01) Haushaltsrücklagen (230 - 240)				0,00	0,00	0,00	0,00	0,00	0,00
SA00	Saldo (00) Nettoergebnis nach Haushaltsrücklagen (Saldo 0 + Saldo 01)				21.600,00	21.600,00	-10.035,96			
Investive Gebarung										
SU 33	Summe Einzahlungen investive Gebarung							0,00	0,00	0,00
SU 34	Summe Auszahlungen investive Gebarung							0,00	0,00	0,00
SA2	Saldo (2) Geldfluss aus der Investiven Gebarung (33 – 34)							0,00	0,00	0,00
SA3	Saldo (3) Nettofinanzierungssaldo (Saldo 1 + Saldo 2)							21.600,00	21.600,00	-10.445,08
Finanzierungstätigkeit										
SU 35	Summe Einzahlungen aus der Finanzierungstätigkeit							0,00	0,00	0,00
SU 36	Summe Auszahlungen aus der Finanzierungstätigkeit							0,00	0,00	0,00
SA4	Saldo (4) Geldfluss aus der Finanzierungstätigkeit (35 – 36)							0,00	0,00	0,00
SA5	Saldo (5) Geldfluss aus der voranschlagswirksamen Gebarung (Saldo 3 + Saldo 4)							21.600,00	21.600,00	-10.445,08

		MVAG VC QU			Ergebnisvoranschlag			Finanzierungsvoranschlag		
		EH	FH		VA 2026	VA 2025	RA 2024	VA 2026	VA 2025	RA 2024
<b>92</b>	<b>Öffentliche Abgaben</b>									
<b>920</b>	<b>Ausschließliche Gemeindeabgaben</b>									
<b>920000</b>	<b>Ausschließliche Gemeindeabgaben</b>									
<b>Operative Gebarung</b>										
2/920000+830000	Grundsteuer A	2111	3111	10	8.800,00	8.800,00	8.987,32	8.800,00	8.800,00	8.671,72
2/920000+831000	Grundsteuer B	2111	3111	10	108.000,00	106.600,00	112.412,13	108.000,00	106.600,00	112.366,69
2/920000+833100	Kommunalsteuer	2111	3111	10	193.200,00	178.100,00	184.436,04	193.200,00	178.100,00	183.402,01
2/920000+838000	Hundeabgabe	2111	3111	10	5.400,00	5.200,00	5.113,12	5.400,00	5.200,00	5.043,12
2/920000+841000	Abg.f.d.Gebr.v.öff.Grund in d.Gemeinden u.d.befindl.Luftraum	2111	3111	10	24.000,00	21.500,00	22.171,55	24.000,00	21.500,00	22.171,55
2/920000+849000	Nebenansprüche	2111	3111	10	100,00	300,00	18,00	100,00	300,00	9,00
2/920000+850000	Aufschließungsbeiträge	2111	3111	10	54.000,00	20.000,00	4.069,65	54.000,00	20.000,00	5.931,32
2/920000+856000	Verwaltungsabgaben	2111	3111	10	5.500,00	5.000,00	4.828,79	5.500,00	5.000,00	4.838,59
2/920000+857000	Kommissionsgebühren	2111	3111	10	100,00	100,00		100,00	100,00	
<b>SU 21 / 31</b>	<b>Summe Erträge / Einzahlungen operative Gebarung</b>				<b>399.100,00</b>	<b>345.600,00</b>	<b>342.036,60</b>	<b>399.100,00</b>	<b>345.600,00</b>	<b>342.434,00</b>
1/920000-752000	Kosten der Abgabeneinhebung	2231	3231	26	8.000,00	10.000,00	7.498,16	8.000,00	10.000,00	7.498,16
<b>SU 22 / 32</b>	<b>Summe Aufwendungen / Auszahlungen operative Gebarung</b>				<b>8.000,00</b>	<b>10.000,00</b>	<b>7.498,16</b>	<b>8.000,00</b>	<b>10.000,00</b>	<b>7.498,16</b>
<b>SA 0 / SA 1</b>	<b>(0) Nettoergebnis (21 - 22) / (1) Geldfluss operative Gebarung (31 – 32)</b>				<b>391.100,00</b>	<b>335.600,00</b>	<b>334.538,44</b>	<b>391.100,00</b>	<b>335.600,00</b>	<b>334.935,84</b>
<b>SA01</b>	<b>Saldo (01) Haushaltsrücklagen (230 - 240)</b>				<b>0,00</b>	<b>0,00</b>	<b>0,00</b>	<b>0,00</b>	<b>0,00</b>	<b>0,00</b>
<b>SA00</b>	<b>Saldo (00) Nettoergebnis nach Haushaltsrücklagen (Saldo 0 + Saldo 01)</b>				<b>391.100,00</b>	<b>335.600,00</b>	<b>334.538,44</b>			
<b>Investive Gebarung</b>										
<b>SU 33</b>	<b>Summe Einzahlungen investive Gebarung</b>							<b>0,00</b>	<b>0,00</b>	<b>0,00</b>
<b>SU 34</b>	<b>Summe Auszahlungen investive Gebarung</b>							<b>0,00</b>	<b>0,00</b>	<b>0,00</b>
<b>SA2</b>	<b>Saldo (2) Geldfluss aus der Investiven Gebarung (33 – 34)</b>							<b>0,00</b>	<b>0,00</b>	<b>0,00</b>
<b>SA3</b>	<b>Saldo (3) Nettofinanzierungssaldo (Saldo 1 + Saldo 2)</b>							<b>391.100,00</b>	<b>335.600,00</b>	<b>334.935,84</b>
<b>Finanzierungstätigkeit</b>										
<b>SU 35</b>	<b>Summe Einzahlungen aus der Finanzierungstätigkeit</b>							<b>0,00</b>	<b>0,00</b>	<b>0,00</b>
<b>SU 36</b>	<b>Summe Auszahlungen aus der Finanzierungstätigkeit</b>							<b>0,00</b>	<b>0,00</b>	<b>0,00</b>
<b>SA4</b>	<b>Saldo (4) Geldfluss aus der Finanzierungstätigkeit (35 – 36)</b>							<b>0,00</b>	<b>0,00</b>	<b>0,00</b>
<b>SA5</b>	<b>Saldo (5) Geldfluss aus der voranschlagswirksamen Gebarung (Saldo 3 + Saldo 4)</b>							<b>391.100,00</b>	<b>335.600,00</b>	<b>334.935,84</b>
<b>921</b>	<b>Zwischen Ländern und Gemeinden geteilte Abgaben</b>									
<b>921000</b>	<b>Zwischen Ländern und Gemeinden geteilte Abgaben</b>									
<b>Operative Gebarung</b>										
2/921000+834000	Fremdenverkehrsabgaben, Nächtigungstaxe	2111	3111	10	4.000,00	4.000,00	3.616,13	4.000,00	4.000,00	3.616,13

		MVAG VC QU			Ergebnisvoranschlag			Finanzierungsvoranschlag		
		EH	FH		VA 2026	VA 2025	RA 2024	VA 2026	VA 2025	RA 2024
2/921000+861000	Transfers von Ländern, Landesfonds und Landeskammern	2121	3121	15	5.000,00	9.600,00	9.623,60	5.000,00	9.600,00	9.623,60
<b>SU 21 / 31</b>	<b>Summe Erträge / Einzahlungen operative Gebarung</b>				<b>9.000,00</b>	<b>13.600,00</b>	<b>13.239,73</b>	<b>9.000,00</b>	<b>13.600,00</b>	<b>13.239,73</b>
<b>SU 22 / 32</b>	<b>Summe Aufwendungen / Auszahlungen operative Gebarung</b>				<b>0,00</b>	<b>0,00</b>	<b>0,00</b>	<b>0,00</b>	<b>0,00</b>	<b>0,00</b>
<b>SA 0 / SA 1</b>	<b>(0) Nettoergebnis (21 - 22) / (1) Geldfluss operative Gebarung (31 – 32)</b>				<b>9.000,00</b>	<b>13.600,00</b>	<b>13.239,73</b>	<b>9.000,00</b>	<b>13.600,00</b>	<b>13.239,73</b>
<b>SA01</b>	<b>Saldo (01) Haushaltsrücklagen (230 - 240)</b>				<b>0,00</b>	<b>0,00</b>	<b>0,00</b>	<b>0,00</b>	<b>0,00</b>	<b>0,00</b>
<b>SA00</b>	<b>Saldo (00) Nettoergebnis nach Haushaltsrücklagen (Saldo 0 + Saldo 01)</b>				<b>9.000,00</b>	<b>13.600,00</b>	<b>13.239,73</b>			
<b>Investive Gebarung</b>										
<b>SU 33</b>	<b>Summe Einzahlungen investive Gebarung</b>							<b>0,00</b>	<b>0,00</b>	<b>0,00</b>
<b>SU 34</b>	<b>Summe Auszahlungen investive Gebarung</b>							<b>0,00</b>	<b>0,00</b>	<b>0,00</b>
<b>SA2</b>	<b>Saldo (2) Geldfluss aus der Investiven Gebarung (33 – 34)</b>							<b>0,00</b>	<b>0,00</b>	<b>0,00</b>
<b>SA3</b>	<b>Saldo (3) Nettofinanzierungssaldo (Saldo 1 + Saldo 2)</b>							<b>9.000,00</b>	<b>13.600,00</b>	<b>13.239,73</b>
<b>Finanzierungstätigkeit</b>										
<b>SU 35</b>	<b>Summe Einzahlungen aus der Finanzierungstätigkeit</b>							<b>0,00</b>	<b>0,00</b>	<b>0,00</b>
<b>SU 36</b>	<b>Summe Auszahlungen aus der Finanzierungstätigkeit</b>							<b>0,00</b>	<b>0,00</b>	<b>0,00</b>
<b>SA4</b>	<b>Saldo (4) Geldfluss aus der Finanzierungstätigkeit (35 – 36)</b>							<b>0,00</b>	<b>0,00</b>	<b>0,00</b>
<b>SA5</b>	<b>Saldo (5) Geldfluss aus der voranschlagswirksamen Gebarung (Saldo 3 + Saldo 4)</b>							<b>9.000,00</b>	<b>13.600,00</b>	<b>13.239,73</b>
<b>925</b>	<b>Ertragsanteile an gemeinschaftlichen Bundesabgaben</b>									
<b>925000</b>	<b>Ertragsanteile an gemeinschaftlichen Bundesabgaben</b>									
<b>Operative Gebarung</b>										
2/925000+859000	Ertragsanteile ohne Spielbankabgabe	2112	3112		1.979.000,00	1.852.000,00	1.850.081,24	1.979.000,00	1.852.000,00	1.850.081,24
2/925000+859400	Ertragsanteile inkl. Kest_alt	2112	3112	11			21.227,99			21.227,99
<b>SU 21 / 31</b>	<b>Summe Erträge / Einzahlungen operative Gebarung</b>				<b>1.979.000,00</b>	<b>1.852.000,00</b>	<b>1.871.309,23</b>	<b>1.979.000,00</b>	<b>1.852.000,00</b>	<b>1.871.309,23</b>
<b>SU 22 / 32</b>	<b>Summe Aufwendungen / Auszahlungen operative Gebarung</b>				<b>0,00</b>	<b>0,00</b>	<b>0,00</b>	<b>0,00</b>	<b>0,00</b>	<b>0,00</b>
<b>SA 0 / SA 1</b>	<b>(0) Nettoergebnis (21 - 22) / (1) Geldfluss operative Gebarung (31 – 32)</b>				<b>1.979.000,00</b>	<b>1.852.000,00</b>	<b>1.871.309,23</b>	<b>1.979.000,00</b>	<b>1.852.000,00</b>	<b>1.871.309,23</b>
<b>SA01</b>	<b>Saldo (01) Haushaltsrücklagen (230 - 240)</b>				<b>0,00</b>	<b>0,00</b>	<b>0,00</b>	<b>0,00</b>	<b>0,00</b>	<b>0,00</b>
<b>SA00</b>	<b>Saldo (00) Nettoergebnis nach Haushaltsrücklagen (Saldo 0 + Saldo 01)</b>				<b>1.979.000,00</b>	<b>1.852.000,00</b>	<b>1.871.309,23</b>			
<b>Investive Gebarung</b>										
<b>SU 33</b>	<b>Summe Einzahlungen investive Gebarung</b>							<b>0,00</b>	<b>0,00</b>	<b>0,00</b>
<b>SU 34</b>	<b>Summe Auszahlungen investive Gebarung</b>							<b>0,00</b>	<b>0,00</b>	<b>0,00</b>
<b>SA2</b>	<b>Saldo (2) Geldfluss aus der Investiven Gebarung (33 – 34)</b>							<b>0,00</b>	<b>0,00</b>	<b>0,00</b>
<b>SA3</b>	<b>Saldo (3) Nettofinanzierungssaldo (Saldo 1 + Saldo 2)</b>							<b>1.979.000,00</b>	<b>1.852.000,00</b>	<b>1.871.309,23</b>
<b>Finanzierungstätigkeit</b>										
<b>SU 35</b>	<b>Summe Einzahlungen aus der Finanzierungstätigkeit</b>							<b>0,00</b>	<b>0,00</b>	<b>0,00</b>
<b>SU 36</b>	<b>Summe Auszahlungen aus der Finanzierungstätigkeit</b>							<b>0,00</b>	<b>0,00</b>	<b>0,00</b>
<b>SA4</b>	<b>Saldo (4) Geldfluss aus der Finanzierungstätigkeit (35 – 36)</b>							<b>0,00</b>	<b>0,00</b>	<b>0,00</b>

		MVAG VC QU			Ergebnisvoranschlag			Finanzierungsvoranschlag		
		EH	FH		VA 2026	VA 2025	RA 2024	VA 2026	VA 2025	RA 2024
SA5	Saldo (5) Geldfluss aus der voranschlagswirksamen Gebarung (Saldo 3 + Saldo 4)							1.979.000,00	1.852.000,00	1.871.309,23
<b>94</b>	<b>Finanzzuweisungen und Zuschüsse</b>									
<b>940</b>	<b>Bedarfszuweisungen</b>									
<b>940000</b>	<b>Bedarfszuweisungen</b>									
<b>Operative Gebarung</b>										
2/940000+861000	Bedarfszuweisung	2121	3121	15	195.000,00	172.500,00	183.101,30	195.000,00	172.500,00	183.101,30
2/940000+871100	Kapitaltransfers aus Gemeinde-Bedarfszuweisungsmitteln	2121	3121		68.900,00	150.000,00	102.000,00	68.900,00	150.000,00	102.000,00
SU 21 / 31	Summe Erträge / Einzahlungen operative Gebarung				263.900,00	322.500,00	285.101,30	263.900,00	322.500,00	285.101,30
SU 22 / 32	Summe Aufwendungen / Auszahlungen operative Gebarung				0,00	0,00	0,00	0,00	0,00	0,00
SA 0 / SA 1	(0) Nettoergebnis (21 - 22) / (1) Geldfluss operative Gebarung (31 – 32)				263.900,00	322.500,00	285.101,30	263.900,00	322.500,00	285.101,30
SA01	Saldo (01) Haushaltsrücklagen (230 - 240)				0,00	0,00	0,00	0,00	0,00	0,00
SA00	Saldo (00) Nettoergebnis nach Haushaltsrücklagen (Saldo 0 + Saldo 01)				263.900,00	322.500,00	285.101,30			
<b>Investive Gebarung</b>										
SU 33	Summe Einzahlungen investive Gebarung							0,00	0,00	0,00
SU 34	Summe Auszahlungen investive Gebarung							0,00	0,00	0,00
SA2	Saldo (2) Geldfluss aus der Investiven Gebarung (33 – 34)							0,00	0,00	0,00
SA3	Saldo (3) Nettofinanzierungssaldo (Saldo 1 + Saldo 2)							263.900,00	322.500,00	285.101,30
<b>Finanzierungstätigkeit</b>										
SU 35	Summe Einzahlungen aus der Finanzierungstätigkeit							0,00	0,00	0,00
SU 36	Summe Auszahlungen aus der Finanzierungstätigkeit							0,00	0,00	0,00
SA4	Saldo (4) Geldfluss aus der Finanzierungstätigkeit (35 – 36)							0,00	0,00	0,00
SA5	Saldo (5) Geldfluss aus der voranschlagswirksamen Gebarung (Saldo 3 + Saldo 4)							263.900,00	322.500,00	285.101,30
<b>941</b>	<b>Sonstige Finanzzuweisungen nach dem FAG</b>									
<b>941000</b>	<b>Sonstige Finanzzuweisungen nach dem FAG</b>									
<b>Operative Gebarung</b>										
2/941000+860000	Finanzzuweisung gem. § 24 FAG	2121	3121	15	119.600,00	73.400,00	104.780,48	119.600,00	73.400,00	104.780,48
2/941000+860100	Transfers von Bund, Bundesfonds und Bundeskammern	2121	3121			50.300,00			50.300,00	
SU 21 / 31	Summe Erträge / Einzahlungen operative Gebarung				119.600,00	123.700,00	104.780,48	119.600,00	123.700,00	104.780,48
SU 22 / 32	Summe Aufwendungen / Auszahlungen operative Gebarung				0,00	0,00	0,00	0,00	0,00	0,00
SA 0 / SA 1	(0) Nettoergebnis (21 - 22) / (1) Geldfluss operative Gebarung (31 – 32)				119.600,00	123.700,00	104.780,48	119.600,00	123.700,00	104.780,48
SA01	Saldo (01) Haushaltsrücklagen (230 - 240)				0,00	0,00	0,00	0,00	0,00	0,00
SA00	Saldo (00) Nettoergebnis nach Haushaltsrücklagen (Saldo 0 + Saldo 01)				119.600,00	123.700,00	104.780,48			

		MVAG	VC QU	Ergebnisvoranschlag			Finanzierungsvoranschlag		
		EH	FH	VA 2026	VA 2025	RA 2024	VA 2026	VA 2025	RA 2024
<b>Investive Gebarung</b>									
SU 33	Summe Einzahlungen investive Gebarung						0,00	0,00	0,00
SU 34	Summe Auszahlungen investive Gebarung						0,00	0,00	0,00
SA2	Saldo (2) Geldfluss aus der Investiven Gebarung (33 – 34)						0,00	0,00	0,00
SA3	Saldo (3) Nettofinanzierungssaldo (Saldo 1 + Saldo 2)						119.600,00	123.700,00	104.780,48
<b>Finanzierungstätigkeit</b>									
SU 35	Summe Einzahlungen aus der Finanzierungstätigkeit						0,00	0,00	0,00
SU 36	Summe Auszahlungen aus der Finanzierungstätigkeit						0,00	0,00	0,00
SA4	Saldo (4) Geldfluss aus der Finanzierungstätigkeit (35 – 36)						0,00	0,00	0,00
SA5	Saldo (5) Geldfluss aus der voranschlagswirksamen Gebarung (Saldo 3 + Saldo 4)						119.600,00	123.700,00	104.780,48
945	Sonstige Zuschüsse des Bundes								
945000	Sonstige Zuschüsse d es Bundes								
<b>Operative Gebarung</b>									
2/945000+860000	Transfers von Bund, Bundesfonds und Bundeskammern	2121	3121		9.200,00			9.200,00	
SU 21 / 31	Summe Erträge / Einzahlungen operative Gebarung			0,00	9.200,00	0,00	0,00	9.200,00	0,00
SU 22 / 32	Summe Aufwendungen / Auszahlungen operative Gebarung			0,00	0,00	0,00	0,00	0,00	0,00
SA 0 / SA 1	(0) Nettoergebnis (21 - 22) / (1) Geldfluss operative Gebarung (31 – 32)			0,00	9.200,00	0,00	0,00	9.200,00	0,00
SA01	Saldo (01) Haushaltsrücklagen (230 - 240)			0,00	0,00	0,00	0,00	0,00	0,00
SA00	Saldo (00) Nettoergebnis nach Haushaltsrücklagen (Saldo 0 + Saldo 01)			0,00	9.200,00	0,00			
<b>Investive Gebarung</b>									
2/945000+300000	Kapitaltransfers von Bund, KIP Mittel operativer Haushalt		3331				79.400,00		
SU 33	Summe Einzahlungen investive Gebarung						79.400,00	0,00	0,00
SU 34	Summe Auszahlungen investive Gebarung						0,00	0,00	0,00
SA2	Saldo (2) Geldfluss aus der Investiven Gebarung (33 – 34)						79.400,00	0,00	0,00
SA3	Saldo (3) Nettofinanzierungssaldo (Saldo 1 + Saldo 2)						79.400,00	9.200,00	0,00
<b>Finanzierungstätigkeit</b>									
SU 35	Summe Einzahlungen aus der Finanzierungstätigkeit						0,00	0,00	0,00
SU 36	Summe Auszahlungen aus der Finanzierungstätigkeit						0,00	0,00	0,00
SA4	Saldo (4) Geldfluss aus der Finanzierungstätigkeit (35 – 36)						0,00	0,00	0,00
SA5	Saldo (5) Geldfluss aus der voranschlagswirksamen Gebarung (Saldo 3 + Saldo 4)						79.400,00	9.200,00	0,00

		MVAG VC QU		Ergebnisvoranschlag			Finanzierungsvoranschlag		
		EH	FH	VA 2026	VA 2025	RA 2024	VA 2026	VA 2025	RA 2024
<b>946</b>	<b>Zuschüsse nach landesgesetzlichen Bestimmungen</b>								
<b>946000</b>	<b>Zuschüsse nach lande sgesetzlichen Bestim</b>								
<b>Operative Gebarung</b>									
2/946000+861000	Transfers von Ländern, Landesfonds und Landesammern	2121	3121			15.958,42			15.958,42
<b>SU 21 / 31</b>	<b>Summe Erträge / Einzahlungen operative Gebarung</b>			0,00	0,00	15.958,42	0,00	0,00	15.958,42
<b>SU 22 / 32</b>	<b>Summe Aufwendungen / Auszahlungen operative Gebarung</b>			0,00	0,00	0,00	0,00	0,00	0,00
<b>SA 0 / SA 1</b>	<b>(0) Nettoergebnis (21 - 22) / (1) Geldfluss operative Gebarung (31 – 32)</b>			0,00	0,00	15.958,42	0,00	0,00	15.958,42
<b>SA01</b>	<b>Saldo (01) Haushaltsrücklagen (230 - 240)</b>			0,00	0,00	0,00	0,00	0,00	0,00
<b>SA00</b>	<b>Saldo (00) Nettoergebnis nach Haushaltsrücklagen (Saldo 0 + Saldo 01)</b>			0,00	0,00	15.958,42			
<b>Investive Gebarung</b>									
<b>SU 33</b>	<b>Summe Einzahlungen investive Gebarung</b>						0,00	0,00	0,00
<b>SU 34</b>	<b>Summe Auszahlungen investive Gebarung</b>						0,00	0,00	0,00
<b>SA2</b>	<b>Saldo (2) Geldfluss aus der Investiven Gebarung (33 – 34)</b>						0,00	0,00	0,00
<b>SA3</b>	<b>Saldo (3) Nettofinanzierungssaldo (Saldo 1 + Saldo 2)</b>						0,00	0,00	15.958,42
<b>Finanzierungstätigkeit</b>									
<b>SU 35</b>	<b>Summe Einzahlungen aus der Finanzierungstätigkeit</b>						0,00	0,00	0,00
<b>SU 36</b>	<b>Summe Auszahlungen aus der Finanzierungstätigkeit</b>						0,00	0,00	0,00
<b>SA4</b>	<b>Saldo (4) Geldfluss aus der Finanzierungstätigkeit (35 – 36)</b>						0,00	0,00	0,00
<b>SA5</b>	<b>Saldo (5) Geldfluss aus der voranschlagswirksamen Gebarung (Saldo 3 + Saldo 4)</b>						0,00	0,00	15.958,42
<b>98</b>	<b>Haushaltsausgleich</b>								
<b>980</b>	<b>Verrechnung zwischen operativer Gebarung und Projekten</b>								
<b>980000</b>	<b>Verrechnung zwischen operativer Gebarung und Projekten</b>								
<b>Operative Gebarung</b>									
<b>SU 21 / 31</b>	<b>Summe Erträge / Einzahlungen operative Gebarung</b>			0,00	0,00	0,00	0,00	0,00	0,00
1/980000-799000	Zuweisungen an Verrechnungsrücklagen zwischen operativer Gebarung und Projekten	2225				58.177,27			
<b>SU 22 / 32</b>	<b>Summe Aufwendungen / Auszahlungen operative Gebarung</b>			0,00	0,00	58.177,27	0,00	0,00	0,00
<b>SA 0 / SA 1</b>	<b>(0) Nettoergebnis (21 - 22) / (1) Geldfluss operative Gebarung (31 – 32)</b>			0,00	0,00	-58.177,27	0,00	0,00	0,00
<b>SA01</b>	<b>Saldo (01) Haushaltsrücklagen (230 - 240)</b>			0,00	0,00	0,00	0,00	0,00	0,00
<b>SA00</b>	<b>Saldo (00) Nettoergebnis nach Haushaltsrücklagen (Saldo 0 + Saldo 01)</b>			0,00	0,00	-58.177,27			
<b>Investive Gebarung</b>									
<b>SU 33</b>	<b>Summe Einzahlungen investive Gebarung</b>						0,00	0,00	0,00
<b>SU 34</b>	<b>Summe Auszahlungen investive Gebarung</b>						0,00	0,00	0,00
<b>SA2</b>	<b>Saldo (2) Geldfluss aus der Investiven Gebarung (33 – 34)</b>						0,00	0,00	0,00

		MVAG	VC QU	Ergebnisvoranschlag			Finanzierungsvoranschlag		
		EH	FH	VA 2026	VA 2025	RA 2024	VA 2026	VA 2025	RA 2024
SA3	Saldo (3) Nettofinanzierungssaldo (Saldo 1 + Saldo 2)						0,00	0,00	0,00
<b>Finanzierungstätigkeit</b>									
SU 35	Summe Einzahlungen aus der Finanzierungstätigkeit						0,00	0,00	0,00
SU 36	Summe Auszahlungen aus der Finanzierungstätigkeit						0,00	0,00	0,00
SA4	Saldo (4) Geldfluss aus der Finanzierungstätigkeit (35 – 36)						0,00	0,00	0,00
SA5	Saldo (5) Geldfluss aus der voranschlagswirksamen Gebarung (Saldo 3 + Saldo 4)						0,00	0,00	0,00
99	Jahresergebnis, Übergabe und Übernahme des Jahresergebnisses, Abwicklung der Vorjahre								
990	Überschüsse und Abgänge (soweit nicht zugeordnet)								
990000	Überschüsse und Abgänge (soweit nicht zugeordnet)								
<b>Operative Gebarung</b>									
SU 21 / 31	Summe Erträge / Einzahlungen operative Gebarung			0,00	0,00	0,00	0,00	0,00	0,00
SU 22 / 32	Summe Aufwendungen / Auszahlungen operative Gebarung			0,00	0,00	0,00	0,00	0,00	0,00
SA 0 / SA 1	(0) Nettoergebnis (21 - 22) / (1) Geldfluss operative Gebarung (31 – 32)			0,00	0,00	0,00	0,00	0,00	0,00
2/990000+895077	Entnahmen von allgemeinen Haushaltsrücklagen	2301		45.000,00	181.000,00	103.424,37			
SA01	Saldo (01) Haushaltsrücklagen (230 - 240)			45.000,00	181.000,00	103.424,37	0,00	0,00	0,00
SA00	Saldo (00) Nettoergebnis nach Haushaltsrücklagen (Saldo 0 + Saldo 01)			45.000,00	181.000,00	103.424,37			
<b>Investive Gebarung</b>									
SU 33	Summe Einzahlungen investive Gebarung						0,00	0,00	0,00
SU 34	Summe Auszahlungen investive Gebarung						0,00	0,00	0,00
SA2	Saldo (2) Geldfluss aus der Investiven Gebarung (33 – 34)						0,00	0,00	0,00
SA3	Saldo (3) Nettofinanzierungssaldo (Saldo 1 + Saldo 2)						0,00	0,00	0,00
<b>Finanzierungstätigkeit</b>									
SU 35	Summe Einzahlungen aus der Finanzierungstätigkeit						0,00	0,00	0,00
SU 36	Summe Auszahlungen aus der Finanzierungstätigkeit						0,00	0,00	0,00
SA4	Saldo (4) Geldfluss aus der Finanzierungstätigkeit (35 – 36)						0,00	0,00	0,00
SA5	Saldo (5) Geldfluss aus der voranschlagswirksamen Gebarung (Saldo 3 + Saldo 4)						0,00	0,00	0,00





Haushaltspotential (aufbauend auf der Ergebnisrechnung)



MVAG	Mittelverwendungs- und -aufbringungsgruppen	Mittelaufbringung	Mittelverwendung	Saldo
211	Erträge aus der operativen Verwaltungstätigkeit	2.974.500,00		
212	Erträge aus Transfers	838.300,00		
213	Finanzerträge	100,00		
<b>Summe Erträge (SU 21)</b>		3.812.900,00		
2117	Nicht finanzierungswirksame operative Erträge (Auflösung von Rückstellungen und Aktivierte Eigenleistungen)			
2127	Nicht finanzierungswirksamer Transferertrag (Auflösung von Investitionszuschüssen)	-63.300,00		
2136	Sonstige nicht finanzierungswirksame Finanzerträge (Auflösung von RS Bewertung von Beteiligungen und aktiven Finanzinstrumenten)			
<b>Nicht finanzwirksame Erträge</b>		-63.300,00		
<b>Finanzwirksame Erträge</b>		3.749.600,00		
221	Personalaufwand		920.200,00	
222	Sachaufwand		1.537.000,00	
223	Transferaufwand		1.411.800,00	
224	Finanzaufwand		40.900,00	
<b>Summe Aufwendungen (SU 22)</b>			3.909.900,00	
2214	Nicht finanzierungswirksamer Personalaufwand (Dotierung RS für Abfertigungen, Jubiläum u. nicht konsumierte Urlaube)		-12.700,00	
2226	Nicht finanzierungswirksamer Sachaufwand (inkl. Abschreibungen, Dotierung von RS Prozess, ausstehende Rechnungen)		-556.400,00	
2237	Nicht finanzierungswirksamer Transferaufwand (Dotierungen von RS f. Pensionen)			
2245	Nicht finanzierungswirksamer Finanzaufwand (Wertberichtigungen zu Finanzinstrumenten, Aufwendungen aus der Bewertung von Beteiligungen)			
<b>Nicht finanzwirksame Aufwendungen</b>			-569.100,00	
<b>Finanzwirksame Aufwendungen</b>			3.340.800,00	
<b>Finanzwirksames Ergebnis</b>		3.749.600,00	3.340.800,00	<b>408.800,00</b>

MVAG	Mittelverwendungs- und -aufbringungsgruppen	Mittelaufbringung	Mittelverwendung	Saldo
332	Einzahlungen aus der Rückzahlung von Darlehen sowie gewährten Vorschüssen (ohne 332x mit Projektcode - Anzahlungen)			
1141	Vorräte ( - Veränderung)			
1142	Gegebene Anzahlungen auf Vorräte ( - Veränderung)			
1540	Passive Rechnungsabgrenzung			
	Einzahlungen der Kontengruppe 000-089, die keinem Projekt mit Projektcode 1 zugeordnet sind			
	Einzahlungen der Kontengruppe 30, die keinem Projekt mit Projektcode 1 zugeordnet sind	97.500,00		
	- Erträge der Kontogruppe 80 mit Projektcode 1			
2301	Entnahmen von Rücklagen endfälliger Darlehen (Kontengruppe 893)			
<b>Jährliche wiederkehrende Einzahlungen</b>		97.500,00		
36	Auszahlungen aus der Finanzierungstätigkeit (ohne Projektcode 1)		281.300,00	
2401	Zuweisung an Rücklagen endfälliger Darlehen (Kontengruppe 793)			
342	Auszahlungen aus der Gewährung von Darlehen sowie gewährten Vorschüssen (ohne 342x mit Projektcode - Anzahlungen)			
1141	Vorräte ( + Veränderung)			
1142	Gegebene Anzahlungen auf Vorräte ( + Veränderung)			
1170	Aktive Rechnungsabgrenzung			
	Auszahlungen (Investitionen) der Kontengruppe 000-083, die keinem Projekt mit Projektcode 1 zugeordnet sind		85.500,00	
<b>Jährliche wiederkehrende Auszahlungen</b>			366.800,00	
	Kontengruppe 871, KT der Ergebnisrechnung, mit Projektcode (BZ)	-184.500,00		
<b>Summe Kapitaltransfers der Ergebnisrechnung</b>		-184.500,00		
<b>H1 Jährliches Haushaltspotential (Eigenmittel)</b>		3.662.600,00	3.707.600,00	<b>-45.000,00</b>
H4VJ Haushaltspotential Vorjahr (Endbestand HP-RL Vorjahr, Konto 935077 = AB)				<b>45.000,00</b>
<b>H2 verfügbares Haushaltspotential (Eigenmittel)</b>				<b>0,00</b>

MVAG	Mittelverwendungs- und -aufbringungsgruppen	Mittelaufbringung	Mittelverwendung	Saldo
Information 1 - Berechnung der tatsächlichen Liquidität				
im verfügbaren Haushaltspotential enthaltene Bedarfszuweisungen zur Liquiditätssteigerung aus Kontogruppe 871, KT der Ergebnisrechnung ohne Projektcode		68.900,00		
<b>tatsächlicher Liquiditätsbedarf ohne Rücklagenauflösung (Abgang)</b>		-68.900,00		
2401	Zuweisungen an Haushaltsrücklagen (Kontengruppe 794)			
2401	Zuweisungen an Haushaltsrücklagen (Kontengruppe 795)			
<b>Jährliche Aufwände für Rücklagen</b>			0,00	
2301	Entnahmen von Haushaltsrücklagen (Kontengruppe 894)			
2301	Entnahmen von Haushaltsrücklagen (Kontengruppe 895)			
<b>Jährliche RL-Erträge f. Investitionen (finanzw.)</b>		0,00		
<b>H3 verfügbares Haushaltspotential (Eigenmittel) nach finanzwirksamen Rücklagen</b>		0,00	0,00	<b>0,00</b>
- Zuweisungen und Umbuchungen an investive Vorhaben				<b>0,00</b>
+ Rückführungen und Umbuchungen von investiven Vorhaben				<b>0,00</b>
<b>H4 kumuliertes Haushaltspotential (Eigenmittel) Endbestand</b>		0,00	0,00	<b>0,00</b>



Nachweis der Investitionstätigkeit





Vorhaben	Vorhabensbezeichnung	RA Vorjahre	VA 2025	VA 2026	Plan 2027	Plan 2028	Plan 2029	Plan 2030	Plan Gesamt (gerundet)
Konto	Bezeichnung								
<b>1163100</b>	<b>Ankauf HLF (2023 bis 2026)</b>								
Geplante Gesamtkosten:	644.000,00								
<b>Auszahlungen - Investitionen - Mittelverwendung</b>		<b>616.488,27</b>	<b>122.200,00</b>	<b>0,00</b>	<b>0,00</b>	<b>0,00</b>	<b>0,00</b>	<b>0,00</b>	<b>738.700,00</b>
<b>Anschaffungs- oder Herstellungskosten</b>		<b>616.488,27</b>	<b>122.200,00</b>	<b>0,00</b>	<b>0,00</b>	<b>0,00</b>	<b>0,00</b>	<b>0,00</b>	<b>738.700,00</b>
5/163100-040000	Fahrzeuge	506.204,38	122.200,00						628.400,00
5/163100-794001	Zuweisung an zweckgebundene Haushaltsrücklagen	110.283,89							110.300,00
<b>Einzahlungen - Finanzierung - Mittelaufbringung</b>		<b>625.283,89</b>	<b>113.400,00</b>	<b>0,00</b>	<b>0,00</b>	<b>0,00</b>	<b>0,00</b>	<b>0,00</b>	<b>738.700,00</b>
<b>Mittel aus Geldfluss aus der operativen Gebarung</b>		<b>0,00</b>	<b>0,00</b>	<b>0,00</b>	<b>0,00</b>	<b>0,00</b>	<b>0,00</b>	<b>0,00</b>	<b>0,00</b>
<b>Bedarfszuweisungen/KTZ</b>		<b>215.000,00</b>	<b>85.000,00</b>	<b>0,00</b>	<b>0,00</b>	<b>0,00</b>	<b>0,00</b>	<b>0,00</b>	<b>300.000,00</b>
6/163100+301001	Kapitaltransfers von Ländern, NÖ Landesfeuerwehrverband	85.000,00	50.000,00						135.000,00
6/163100+871000	Kapitaltransfers aus Gemeinde-Bedarfszuweisungsmittel	130.000,00	35.000,00						165.000,00
<b>Haushaltsrücklagen/Zahlungsmittelreserven</b>		<b>110.283,89</b>	<b>0,00</b>	<b>0,00</b>	<b>0,00</b>	<b>0,00</b>	<b>0,00</b>	<b>0,00</b>	<b>110.300,00</b>
6/163100+894001	Entnahmen von zweckgebundenen Haushaltsrücklagen	110.283,89							110.300,00
<b>Sonstige Kapitaltransfers und Subventionen</b>		<b>50.000,00</b>	<b>28.400,00</b>	<b>0,00</b>	<b>0,00</b>	<b>0,00</b>	<b>0,00</b>	<b>0,00</b>	<b>78.400,00</b>
6/163100+300000	Kapitaltransfers von Bund, Bundesfonds und Bundeskammern		3.400,00						3.400,00
6/163100+303000	Kapitaltransfers von Feuerwehr Winklern	50.000,00	25.000,00						75.000,00
<b>Darlehen/Innere Darlehen</b>		<b>250.000,00</b>	<b>0,00</b>	<b>0,00</b>	<b>0,00</b>	<b>0,00</b>	<b>0,00</b>	<b>0,00</b>	<b>250.000,00</b>
1618/2	Ankauf HLF 2	250.000,00							250.000,00
<b>Finanzierungsleasing</b>		<b>0,00</b>	<b>0,00</b>	<b>0,00</b>	<b>0,00</b>	<b>0,00</b>	<b>0,00</b>	<b>0,00</b>	<b>0,00</b>
<b>Veräußerung langfristiges Vermögen und Sonstiges</b>		<b>0,00</b>	<b>0,00</b>	<b>0,00</b>	<b>0,00</b>	<b>0,00</b>	<b>0,00</b>	<b>0,00</b>	<b>0,00</b>
<b>Finanzierungsergebnis 1163100</b>		<b>8.795,62</b>	<b>-8.800,00</b>	<b>0,00</b>	<b>0,00</b>	<b>0,00</b>	<b>0,00</b>	<b>0,00</b>	<b>0,00</b>
	<i>inklusive Vorjahre (gerundet)</i>		<b>0,00</b>	<b>0,00</b>	<b>0,00</b>	<b>0,00</b>	<b>0,00</b>	<b>0,00</b>	

Vorhaben	Vorhabensbezeichnung		RA Vorjahre	VA 2025	VA 2026	Plan 2027	Plan 2028	Plan 2029	Plan 2030	Plan Gesamt (gerundet)
Konto	Bezeichnung									
<b>1612000</b>	<b>Straßenbau und Fuhrpark (2000 bis 2099)</b>									
Auszahlungen - Investitionen - Mittelverwendung			910.967,69	25.900,00	250.000,00	170.000,00	150.000,00	150.000,00	150.000,00	1.806.900,00
Anschaffungs- oder Herstellungskosten			910.967,69	145.900,00	250.000,00	170.000,00	150.000,00	150.000,00	150.000,00	1.926.900,00
5/612000-002000	Straßenerrichtung		905.660,35	145.900,00	250.000,00	170.000,00	150.000,00	150.000,00	150.000,00	1.921.600,00
5/612000-002001	Radweg		5.307,34							5.300,00
Korrektur Auszahlungen VA 2025			0,00	-120.000,00	0,00	0,00	0,00	0,00	0,00	-120.000,00
Einzahlungen - Finanzierung - Mittelaufbringung			935.220,35	121.600,00	150.000,00	150.000,00	150.000,00	150.000,00	150.000,00	1.806.800,00
Mittel aus Geldfluss aus der operativen Gebarung			40.920,35	0,00	0,00	0,00	0,00	0,00	0,00	40.900,00
5/612000-729910	Zuführung an Güterwege		-11.008,12							-11.000,00
5/612000-729911	Zuführung an Feuerwehr		-152.771,07							-152.800,00
6/612000+829910	Sonstige Erträge aus operativer Gebarung		23.933,44							23.900,00
6/612000+829960	Sonstige Einnahmen - Übernahme 2019		180.766,10							180.800,00
Bedarfszuweisungen/KTZ			894.300,00	100.000,00	150.000,00	150.000,00	150.000,00	150.000,00	150.000,00	1.744.300,00
6/612000+871000	BEDARFSZUWEISUNG		894.300,00	100.000,00	150.000,00	150.000,00	150.000,00	150.000,00	150.000,00	1.744.300,00
Haushaltsrücklagen/Zahlungsmittelreserven			0,00	0,00	0,00	0,00	0,00	0,00	0,00	0,00
Sonstige Kapitaltransfers und Subventionen			0,00	21.600,00	0,00	0,00	0,00	0,00	0,00	21.600,00
6/612000+300000	KIP			21.600,00						21.600,00
Darlehen/Innere Darlehen			0,00	0,00	0,00	0,00	0,00	0,00	0,00	0,00
Finanzierungsleasing			0,00	0,00	0,00	0,00	0,00	0,00	0,00	0,00
Veräußerung langfristiges Vermögen und Sonstiges			0,00	0,00	0,00	0,00	0,00	0,00	0,00	0,00
<b>Finanzierungsergebnis 1612000</b>			<b>24.252,66</b>	<b>95.700,00</b>	<b>-100.000,00</b>	<b>-20.000,00</b>	<b>0,00</b>	<b>0,00</b>	<b>0,00</b>	<b>0,00</b>
	<i>inklusive Vorjahre (gerundet)</i>			<b>120.000,00</b>	<b>20.000,00</b>	<b>0,00</b>	<b>0,00</b>	<b>0,00</b>	<b>0,00</b>	

Vorhaben	Vorhabensbezeichnung		RA Vorjahre	VA 2025	VA 2026	Plan 2027	Plan 2028	Plan 2029	Plan 2030	Plan Gesamt (gerundet)
Konto	Bezeichnung									
<b>1710000</b>	<b>Güterwege (2000 bis 2099)</b>									
	<b>Auszahlungen - Investitionen - Mittelverwendung</b>		<b>106.572,26</b>	<b>20.000,00</b>	<b>20.000,00</b>	<b>10.000,00</b>	<b>10.000,00</b>	<b>10.000,00</b>	<b>10.000,00</b>	<b>186.600,00</b>
	<b>Anschaffungs- oder Herstellungskosten</b>		<b>106.572,26</b>	<b>20.000,00</b>	<b>20.000,00</b>	<b>10.000,00</b>	<b>10.000,00</b>	<b>10.000,00</b>	<b>10.000,00</b>	<b>186.600,00</b>
5/710000-002000	Güterwege Errichtung und Erhaltung		106.572,26	20.000,00	20.000,00	10.000,00	10.000,00	10.000,00	10.000,00	186.600,00
	<b>Einzahlungen - Finanzierung - Mittelaufbringung</b>		<b>106.572,26</b>	<b>20.000,00</b>	<b>20.000,00</b>	<b>10.000,00</b>	<b>10.000,00</b>	<b>10.000,00</b>	<b>10.000,00</b>	<b>186.600,00</b>
	<b>Mittel aus Geldfluss aus der operativen Gebarung</b>		<b>62.822,26</b>	<b>0,00</b>	<b>0,00</b>	<b>5.000,00</b>	<b>5.000,00</b>	<b>5.000,00</b>	<b>5.000,00</b>	<b>82.800,00</b>
6/710000+829910	Zuführung operative Gebarung		30.161,12							30.200,00
6/710000+899000	Entnahmen aus Verrechnungsrücklagen zwischen operativer Gebarung und Projekten		32.661,14			5.000,00	5.000,00	5.000,00	5.000,00	52.700,00
	<b>Bedarfszuweisungen/KTZ</b>		<b>43.750,00</b>	<b>8.000,00</b>	<b>9.000,00</b>	<b>5.000,00</b>	<b>5.000,00</b>	<b>5.000,00</b>	<b>5.000,00</b>	<b>80.800,00</b>
6/710000+301000	Kapitaltransfers von Ländern, Abt. Güterwege		21.875,00	4.000,00	4.500,00	2.000,00	2.000,00	2.000,00	2.000,00	38.400,00
6/710000+871000	Bedarfszuweisung Güterwege		21.875,00	4.000,00	4.500,00	3.000,00	3.000,00	3.000,00	3.000,00	42.400,00
	<b>Haushaltsrücklagen/Zahlungsmittelreserven</b>		<b>0,00</b>	<b>0,00</b>	<b>0,00</b>	<b>0,00</b>	<b>0,00</b>	<b>0,00</b>	<b>0,00</b>	<b>0,00</b>
	<b>Sonstige Kapitaltransfers und Subventionen</b>		<b>0,00</b>	<b>12.000,00</b>	<b>11.000,00</b>	<b>0,00</b>	<b>0,00</b>	<b>0,00</b>	<b>0,00</b>	<b>23.000,00</b>
6/710000+300000	KIP			12.000,00	11.000,00					23.000,00
	<b>Darlehen/Innere Darlehen</b>		<b>0,00</b>	<b>0,00</b>	<b>0,00</b>	<b>0,00</b>	<b>0,00</b>	<b>0,00</b>	<b>0,00</b>	<b>0,00</b>
	<b>Finanzierungsleasing</b>		<b>0,00</b>	<b>0,00</b>	<b>0,00</b>	<b>0,00</b>	<b>0,00</b>	<b>0,00</b>	<b>0,00</b>	<b>0,00</b>
	<b>Veräußerung langfristiges Vermögen und Sonstiges</b>		<b>0,00</b>	<b>0,00</b>	<b>0,00</b>	<b>0,00</b>	<b>0,00</b>	<b>0,00</b>	<b>0,00</b>	<b>0,00</b>
<b>Finanzierungsergebnis 1710000</b>			<b>0,00</b>	<b>0,00</b>	<b>0,00</b>	<b>0,00</b>	<b>0,00</b>	<b>0,00</b>	<b>0,00</b>	<b>0,00</b>
	<i>inklusive Vorjahre (gerundet)</i>			<b>0,00</b>	<b>0,00</b>	<b>0,00</b>	<b>0,00</b>	<b>0,00</b>	<b>0,00</b>	

Vorhaben	Vorhabensbezeichnung	RA Vorjahre	VA 2025	VA 2026	Plan 2027	Plan 2028	Plan 2029	Plan 2030	Plan Gesamt (gerundet)
Konto	Bezeichnung								
<b>1816000</b>	<b>Erweiterung Straßenbeleuchtung (2000 bis 2099)</b>								
	<b>Auszahlungen - Investitionen - Mittelverwendung</b>	<b>195.029,32</b>	<b>15.100,00</b>	<b>40.000,00</b>	<b>40.000,00</b>	<b>40.000,00</b>	<b>40.000,00</b>	<b>13.000,00</b>	<b>383.100,00</b>
	<b>Anschaffungs- oder Herstellungskosten</b>	<b>195.029,32</b>	<b>32.000,00</b>	<b>40.000,00</b>	<b>40.000,00</b>	<b>40.000,00</b>	<b>40.000,00</b>	<b>13.000,00</b>	<b>400.000,00</b>
5/816000-005000	Anlagen zu Straßenbauten	182.270,37							182.300,00
5/816000-050000	Sonderanlagen	12.758,95	32.000,00	40.000,00	40.000,00	40.000,00	40.000,00	13.000,00	217.800,00
	<b>Korrektur Auszahlungen VA 2025</b>	<b>0,00</b>	<b>-16.900,00</b>	<b>0,00</b>	<b>0,00</b>	<b>0,00</b>	<b>0,00</b>	<b>0,00</b>	<b>-16.900,00</b>
	<b>Einzahlungen - Finanzierung - Mittelaufbringung</b>	<b>212.264,06</b>	<b>50.900,00</b>	<b>30.000,00</b>	<b>27.000,00</b>	<b>25.000,00</b>	<b>25.000,00</b>	<b>13.000,00</b>	<b>383.200,00</b>
	<b>Mittel aus Geldfluss aus der operativen Gebarung</b>	<b>30.364,06</b>	<b>0,00</b>	<b>0,00</b>	<b>0,00</b>	<b>0,00</b>	<b>0,00</b>	<b>0,00</b>	<b>30.400,00</b>
5/816000-729910	Rückführung an Op. HH	-1,08							
6/816000+829910	Sonstige Erträge aus operativer Gebarung	30.365,14							30.400,00
	<b>Bedarfszuweisungen/KTZ</b>	<b>151.900,00</b>	<b>800,00</b>	<b>30.000,00</b>	<b>27.000,00</b>	<b>25.000,00</b>	<b>25.000,00</b>	<b>13.000,00</b>	<b>272.700,00</b>
6/816000+871000	Kapitaltransfers aus Gemeinde-Bedarfszuweisungsmitteln	149.300,00		30.000,00	27.000,00	25.000,00	25.000,00	13.000,00	269.300,00
6/816000+871001	KT Energiespar-Bedarfszuweisungsmittel		800,00						800,00
6/816000+871100	Energiespar-Bedarfszuweisungsmittel	2.600,00							2.600,00
	<b>Haushaltsrücklagen/Zahlungsmittelreserven</b>	<b>30.000,00</b>	<b>0,00</b>	<b>0,00</b>	<b>0,00</b>	<b>0,00</b>	<b>0,00</b>	<b>0,00</b>	<b>30.000,00</b>
6/816000+895001	Entnahmen von allgemeinen Haushaltsrücklagen	30.000,00							30.000,00
	<b>Sonstige Kapitaltransfers und Subventionen</b>	<b>0,00</b>	<b>14.000,00</b>	<b>0,00</b>	<b>0,00</b>	<b>0,00</b>	<b>0,00</b>	<b>0,00</b>	<b>14.000,00</b>
6/816000+300000	KIP		14.000,00						14.000,00
	<b>Darlehen/Innere Darlehen</b>	<b>0,00</b>	<b>0,00</b>	<b>0,00</b>	<b>0,00</b>	<b>0,00</b>	<b>0,00</b>	<b>0,00</b>	<b>0,00</b>
	<b>Finanzierungsleasing</b>	<b>0,00</b>	<b>0,00</b>	<b>0,00</b>	<b>0,00</b>	<b>0,00</b>	<b>0,00</b>	<b>0,00</b>	<b>0,00</b>
	<b>Veräußerung langfristiges Vermögen und Sonstiges</b>	<b>0,00</b>	<b>0,00</b>	<b>0,00</b>	<b>0,00</b>	<b>0,00</b>	<b>0,00</b>	<b>0,00</b>	<b>0,00</b>
	<b>Korrektur Einzahlungen VA 2025</b>	<b>0,00</b>	<b>36.100,00</b>	<b>0,00</b>	<b>0,00</b>	<b>0,00</b>	<b>0,00</b>	<b>0,00</b>	<b>36.100,00</b>
<b>Finanzierungsergebnis 1816000</b>		<b>17.234,74</b>	<b>35.800,00</b>	<b>-10.000,00</b>	<b>-13.000,00</b>	<b>-15.000,00</b>	<b>-15.000,00</b>	<b>0,00</b>	<b>0,00</b>
	<i>inklusive Vorjahre (gerundet)</i>		<b>53.000,00</b>	<b>43.000,00</b>	<b>30.000,00</b>	<b>15.000,00</b>	<b>0,00</b>	<b>0,00</b>	

Vorhaben	Vorhabensbezeichnung	RA Vorjahre	VA 2025	VA 2026	Plan 2027	Plan 2028	Plan 2029	Plan 2030	Plan Gesamt (gerundet)
Konto	Bezeichnung								
<b>1851000</b>	<b>KA-Kanalerrichtung (2000 bis 2099)</b>								
	<b>Auszahlungen - Investitionen - Mittelverwendung</b>	<b>521.797,41</b>	<b>2.200,00</b>	<b>91.000,00</b>	<b>0,00</b>	<b>0,00</b>	<b>0,00</b>	<b>0,00</b>	<b>615.000,00</b>
	<b>Anschaffungs- oder Herstellungskosten</b>	<b>521.797,41</b>	<b>2.200,00</b>	<b>91.000,00</b>	<b>0,00</b>	<b>0,00</b>	<b>0,00</b>	<b>0,00</b>	<b>615.000,00</b>
5/851000-004000	Abwasserbauten und -anlagen	97.885,20		91.000,00					188.900,00
5/851000-004400	Kanalisationsbauten, BA 11, Sonnenpark, Hart	19.166,57							19.200,00
5/851000-346000	Investitionsdarlehen von Finanzunternehmen	385.472,04							385.500,00
5/851000-650000	Zinsen für Finanzschulden in Euro	19.273,60							19.300,00
5/851000-794001	Zuweisung an zweckgebundene Haushaltsrücklagen		2.200,00						2.200,00
	<b>Einzahlungen - Finanzierung - Mittelaufbringung</b>	<b>521.797,41</b>	<b>2.200,00</b>	<b>71.000,00</b>	<b>10.000,00</b>	<b>10.000,00</b>	<b>0,00</b>	<b>0,00</b>	<b>615.000,00</b>
	<b>Mittel aus Geldfluss aus der operativen Gebarung</b>	<b>2.834,27</b>	<b>0,00</b>	<b>0,00</b>	<b>0,00</b>	<b>0,00</b>	<b>0,00</b>	<b>0,00</b>	<b>2.800,00</b>
5/851000-729910	Sonstige Aufwendungen Übernahme Vorjahre	-13.540,74							-13.500,00
6/851000+829910	Sonstige Erträge Übernahme Vorjahre	7.445,68							7.400,00
6/851000+829960	Sonstige Einnahmen - Übernahme 2019	3.287,65							3.300,00
6/851000+899000	Entnahmen aus Verrechnungsrücklagen zwischen operativer Gebarung und Projekten	5.641,68							5.600,00
	<b>Bedarfszuweisungen/KTZ</b>	<b>0,00</b>	<b>0,00</b>	<b>0,00</b>	<b>0,00</b>	<b>0,00</b>	<b>0,00</b>	<b>0,00</b>	<b>0,00</b>
	<b>Haushaltsrücklagen/Zahlungsmittelreserven</b>	<b>6.200,00</b>	<b>0,00</b>	<b>66.500,00</b>	<b>0,00</b>	<b>0,00</b>	<b>0,00</b>	<b>0,00</b>	<b>72.700,00</b>
6/851000+894001	Entnahmen von zweckgebundenen Haushaltsrücklagen	6.200,00		66.500,00					72.700,00
	<b>Sonstige Kapitaltransfers und Subventionen</b>	<b>107.447,14</b>	<b>2.200,00</b>	<b>4.500,00</b>	<b>10.000,00</b>	<b>10.000,00</b>	<b>0,00</b>	<b>0,00</b>	<b>134.100,00</b>
6/851000+300000	Kapitaltransfers von Bund, etc. KPC (ABA BA 11)	16.428,33	2.200,00						18.600,00
6/851000+307000	Kapitaltransfers von privaten Haushalten und privaten Organisationen ohne Erwerbszweck und andere	91.018,81		4.500,00	10.000,00	10.000,00			115.500,00
	<b>Darlehen/Innere Darlehen</b>	<b>405.316,00</b>	<b>0,00</b>	<b>0,00</b>	<b>0,00</b>	<b>0,00</b>	<b>0,00</b>	<b>0,00</b>	<b>405.300,00</b>
264/201604	ABA BA 10, Ortsteil Hart	516,00							500,00
202/201805	Kanalbau ABA 03 Römerweg Umschuldung	404.800,00							404.800,00
	<b>Finanzierungsleasing</b>	<b>0,00</b>	<b>0,00</b>	<b>0,00</b>	<b>0,00</b>	<b>0,00</b>	<b>0,00</b>	<b>0,00</b>	<b>0,00</b>

Vorhaben	Vorhabensbezeichnung								
Konto	Bezeichnung	RA Vorjahre	VA 2025	VA 2026	Plan 2027	Plan 2028	Plan 2029	Plan 2030	Plan Gesamt (gerundet)
	Veräußerung langfristiges Vermögen und Sonstiges	0,00	0,00	0,00	0,00	0,00	0,00	0,00	0,00
<b>Finanzierungsergebnis 1851000</b>		<b>0,00</b>	<b>0,00</b>	<b>-20.000,00</b>	<b>10.000,00</b>	<b>10.000,00</b>	<b>0,00</b>	<b>0,00</b>	<b>0,00</b>
	<i>inklusive Vorjahre (gerundet)</i>		<b>0,00</b>	<b>-20.000,00</b>	<b>-10.000,00</b>	<b>0,00</b>	<b>0,00</b>	<b>0,00</b>	

Salden Finanzierungsergebnisse		RA Vorjahre	VA 2025	VA 2026	Plan 2027	Plan 2028	Plan 2029	Plan 2030	Plan Gesamt (gerundet)
1163100	Ankauf HLF (2023 bis 2026)								
	Auszahlungen - Investitionen - Mittelverwendung	616.488,27	122.200,00	0,00	0,00	0,00	0,00	0,00	738.700,00
	Einzahlungen - Finanzierung - Mittelherkunft	625.283,89	113.400,00	0,00	0,00	0,00	0,00	0,00	738.700,00
		8.795,62	-8.800,00	0,00	0,00	0,00	0,00	0,00	0,00
	<i>inklusive Vorjahre (gerundet)</i>		0,00	0,00	0,00	0,00	0,00	0,00	
1612000	Straßenbau und Fuhrpark (2000 bis 2099)								
	Auszahlungen - Investitionen - Mittelverwendung	910.967,69	25.900,00	250.000,00	170.000,00	150.000,00	150.000,00	150.000,00	1.806.900,00
	Einzahlungen - Finanzierung - Mittelherkunft	935.220,35	121.600,00	150.000,00	150.000,00	150.000,00	150.000,00	150.000,00	1.806.800,00
		24.252,66	95.700,00	-100.000,00	-20.000,00	0,00	0,00	0,00	0,00
	<i>inklusive Vorjahre (gerundet)</i>		120.000,00	20.000,00	0,00	0,00	0,00	0,00	
1710000	Güterwege (2000 bis 2099)								
	Auszahlungen - Investitionen - Mittelverwendung	106.572,26	20.000,00	20.000,00	10.000,00	10.000,00	10.000,00	10.000,00	186.600,00
	Einzahlungen - Finanzierung - Mittelherkunft	106.572,26	20.000,00	20.000,00	10.000,00	10.000,00	10.000,00	10.000,00	186.600,00
		0,00	0,00	0,00	0,00	0,00	0,00	0,00	0,00
	<i>inklusive Vorjahre (gerundet)</i>		0,00	0,00	0,00	0,00	0,00	0,00	
1816000	Erweiterung Straßenbeleuchtung (2000 bis 2099)								
	Auszahlungen - Investitionen - Mittelverwendung	195.029,32	15.100,00	40.000,00	40.000,00	40.000,00	40.000,00	13.000,00	383.100,00
	Einzahlungen - Finanzierung - Mittelherkunft	212.264,06	50.900,00	30.000,00	27.000,00	25.000,00	25.000,00	13.000,00	383.200,00
		17.234,74	35.800,00	-10.000,00	-13.000,00	-15.000,00	-15.000,00	0,00	0,00
	<i>inklusive Vorjahre (gerundet)</i>		53.000,00	43.000,00	30.000,00	15.000,00	0,00	0,00	
1851000	KA-Kanalerrichtung (2000 bis 2099)								
	Auszahlungen - Investitionen - Mittelverwendung	521.797,41	2.200,00	91.000,00	0,00	0,00	0,00	0,00	615.000,00
	Einzahlungen - Finanzierung - Mittelherkunft	521.797,41	2.200,00	71.000,00	10.000,00	10.000,00	0,00	0,00	615.000,00
		0,00	0,00	-20.000,00	10.000,00	10.000,00	0,00	0,00	0,00
	<i>inklusive Vorjahre (gerundet)</i>		0,00	-20.000,00	-10.000,00	0,00	0,00	0,00	
<b>Saldo Investive Einzelvorhaben</b>		<b>50.283,02</b>	<b>122.700,00</b>	<b>-130.000,00</b>	<b>-23.000,00</b>	<b>-5.000,00</b>	<b>-15.000,00</b>	<b>0,00</b>	<b>0,00</b>
	<i>inklusive Vorjahre (gerundet)</i>		<b>173.000,00</b>	<b>43.000,00</b>	<b>20.000,00</b>	<b>15.000,00</b>	<b>0,00</b>	<b>0,00</b>	
<b>Saldo der gesamten Investitionstätigkeit</b>		<b>50.283,02</b>	<b>122.700,00</b>	<b>-130.000,00</b>	<b>-23.000,00</b>	<b>-5.000,00</b>	<b>-15.000,00</b>	<b>0,00</b>	<b>0,00</b>
	<i>inklusive Vorjahre (gerundet)</i>		<b>173.000,00</b>	<b>43.000,00</b>	<b>20.000,00</b>	<b>15.000,00</b>	<b>0,00</b>	<b>0,00</b>	





Nachweis der sonstigen Investitionen (nur VC 2)



Vorhaben	Vorhabensbezeichnung		VA 2025	VA 2026	Plan 2027	Plan 2028	Plan 2029	Plan 2030
Konto	Bezeichnung							
<b>2777777</b>	<b>Sonstige Anschaffungen (2020 bis 2099)</b>							
	<b>Auszahlungen - Investitionen - Mittelverwendung</b>		<b>295.700,00</b>	<b>85.500,00</b>	<b>11.500,00</b>	<b>31.500,00</b>	<b>58.500,00</b>	<b>11.500,00</b>
	<b>Anschaffungs- oder Herstellungskosten</b>		<b>295.700,00</b>	<b>85.500,00</b>	<b>11.500,00</b>	<b>31.500,00</b>	<b>58.500,00</b>	<b>11.500,00</b>
1/010000-042000	Amstausstattung, Hardware		5.000,00	20.000,00	2.000,00	2.000,00	8.000,00	2.000,00
1/010000-070000	EDV Software							
1/031000-070000	Aktivierungsfähige Rechte (immaterielle Vermögenswerte)		1.000,00					
1/163000-042000	Betriebsausstattung							
1/164000-004000	Löschhydrant			4.500,00				
1/170000-020000	Maschinen und maschinelle Anlagen, Notstromaggregat							
1/211000-042000	Betriebsausstattung		2.000,00	5.000,00	2.000,00	2.000,00	2.000,00	2.000,00
1/211000-070000	EDV Software							
1/240000-006000	Sonstige Grundstückseinrichtungen							
1/240000-020000	Maschinen und maschinelle Anlagen							
1/240000-042000	Betriebsausstattung		2.500,00	1.500,00	1.500,00	1.500,00	1.500,00	1.500,00
1/240000-070000	EDV, Software							
1/262000-010000	Gebäude und Bauten, Sportanlage		5.000,00			15.000,00		
1/262000-020000	Maschinen und maschinelle Anlagen							
1/262000-042000	Betriebsausstattung							
1/262100-042000	Betriebsausstattung Tennis							
1/320000-042000	MS - Amts-, Betriebs- und Geschäftsausstattung							
1/380000-042000	Festsaal- Amts-, Betriebs- und Geschäftsausstattung		1.000,00	3.000,00	1.000,00	1.000,00	1.000,00	1.000,00
1/429001-042000	Amts-, Betriebs- und Geschäftsausstattung			500,00				
1/520000-006000	Bäume, Grünflächen							
1/522000-020000	Maschinen und maschinelle Anlagen							
1/522000-040000	Fahrzeuge							
1/640000-005000	Verkehrszeichen, Spiegel		5.500,00	3.000,00	3.000,00	3.000,00	3.000,00	3.000,00
1/649000-001000	Unbebaute Grundstücke		3.500,00					
1/649000-010000	Autobuswartehäuschen, Schaukästen		5.000,00	5.000,00				
1/759000-020000	Maschinen und maschinelle Anlagen							
1/780000-001000	Unbebaute Grundstücke							

Vorhaben	Vorhabensbezeichnung		VA 2025	VA 2026	Plan 2027	Plan 2028	Plan 2029	Plan 2030
Konto	Bezeichnung							
1/815000-006000	Sonstige Grundstückseinrichtungen		5.000,00	25.000,00				
1/817000-006000	Sonstige Grundstückseinrichtungen			5.000,00		5.000,00		
1/820000-030000	Anschaffungen, Werkzeuge		1.000,00	2.000,00	2.000,00	2.000,00	2.000,00	2.000,00
1/820000-042000	Amts-, Betriebs- und Geschäftsausstattung		1.200,00	2.000,00			1.000,00	
1/821000-040000	Ankauf Opel Caddy		34.000,00				40.000,00	
1/840000-001000	Unbebaute Grundstücke		209.000,00					
1/851000-004000	Abwasserbauten, Hausanschlüsse		15.000,00	9.000,00				
1/851000-042000	Amts-, Betriebs- und Geschäftsausstattung							
1/859000-050000	Sonderanlagen, Leerverrohrung LWL, Breitband							
1/859000-070000	Servitutsrechte LWL Mitverlegung Aktivierungsfähige Rechte (immaterielle Vermögenswerte)							
1/914000-080001	Beteiligungen an verbundenen Unternehmen, KG Winklarn							
1/914000-082000	Sonstige Beteiligungen (WRA, Remise 2,33% Anteil)							
<b>Finanzierungsergebnis 2777777</b>			<b>-295.700,00</b>	<b>-85.500,00</b>	<b>-11.500,00</b>	<b>-31.500,00</b>	<b>-58.500,00</b>	<b>-11.500,00</b>

Dienstpostenplan  
- interne Anlage b



Dienstpostenplan															
Verwendungs- zweig	Verwendung	Bezeichnung des Dienstzweiges	Dienst- zweig Nr. / Tätigkeits- profil		Zahl der Dienst- posten	Verwendungs- bzw. Entlohnungsgruppe		Funktionsdienstposten						Hinweis	
								Zahl der Funk- tions- dienst- posten	Art des Funktions- dienstpostens		Bezeichnung	Funktionsgruppe			Personal- zulage
												(GBDO/GVBG)	(NÖ GBedG 2025)		
(NÖ GBedG 2025)	(NÖ GBedG 2025)	(GBDO/GVBG)	(GBDO/GVBG)	(NÖ GBedG 2025)		(GBDO/GVBG)	(NÖ GBedG 2025)		(§ 2 Abs. 3 lit. a - d GBDO)	(§ 6 Abs. 3 Z 1 - 4 NÖ GBedG 2025)		(GBDO/GVBG)	(NÖ GBedG 2025)		
Verwaltungsdienst	Gehobener Dienst	Gehobener Verwaltungsdienst	56	/ 4.2.	1	6	/ V2	1	a	/ 1	Amtsleitung	8	/ FL1	ja	
Verwaltungsdienst	Fachdienst	Verwaltungsfachdienst	71	/ 4.1.	3	5	/ V1			/					
Verwaltungsdienst	Fachdienst	Rechnungsfachdienst	69	/ 4.1.	1	5	/ V1	1	b	/ 2	Leitung einer Abteilung	7	FL1	ja	
Technischer Dienst	Fachdienst	Facharbeiter	2	/ 3.1.	2	5	/ T1			/					
Technischer Dienst	Fachdienst	Schulwart mit Zusatzverwendung im handwerklichen Bereich	7	/ 3.1.	1	4	/ T1			/					
Elementar- und sozialpädagogischer Dienst	Fachdienst	Kindergartenhilfsdienst	12	/ 7.1.	9	3	/ P1			/				ab 1.1.2025 Leistungsentlohnungsgr uppe 4	
				/			/			/			/		





Personaldaten iSd ÖStp (Anlage 4)



Gruppe 1 - gesamt	Dienstverhältnis zu Gemeinde, dienstleistend in einer Dienststelle, bezahlt aus dem Budget von Gemeinde		Personalaufwendungen				
			davon melden Gemeinden optional				gesamt
	Köpfe <sup>3)</sup>	VBÄ <sup>3)</sup>	Bezüge (Unterklasse 50-52)	Nebengebühren (Unterklasse 56)	Dienstgeber- beiträge (Unterklasse 58)	Weitere Aufwendungen	Kontenklasse 5 <sup>2)</sup>
Beamteninnen und Beamte	k.A.	k.A.	0,00				
Vertragsbedienstete	18,00	13,20	691.600,00				
KV-Bedienstete (Kollektivvertrag)	k.A.	k.A.	12.000,00				
Nicht zuordenbar	k.A.	k.A.					
Summe	18,00	13,20	703.600,00	0,00	195.500,00	8.400,00	907.500,00
<b>darunter (Teilmengen der Gruppe 1)</b>			Länder und Gemeinden melden optional				
	Köpfe <sup>3)</sup>	VBÄ <sup>3)</sup>	Bezüge (Unterklasse 50-52)	Nebengebühren (Unterklasse 56)	Dienstgeber- beiträge (Unterklasse 58)	Weitere Aufwendungen	Kontenklasse 5 <sup>2)</sup>
Musikschullehrerinnen und -lehrer	k.A.	k.A.					
Elementarpädagoginnen und -pädagogen	6,00	k.A.					
Bedienstete nicht-ausgliederter Krankenanstalten	k.A.	k.A.					
Lehrlinge	k.A.	k.A.					
Summe	6,00	k.A.					

Gruppe 2 - gesamt	Dienstverhältnis zu Gemeinde, nicht dienstleistend bei Gemeinde <sup>14</sup> , bezahlt aus dem Budget von Gemeinde		Personalaufwendungen				
			davon melden Gemeinden optional				gesamt
	Köpfe <sup>3)</sup>	VBÄ <sup>3)</sup>	Bezüge (Unterklasse 50-52)	Nebengebühren (Unterklasse 56)	Dienstgeber- beiträge (Unterklasse 58)	Weitere Aufwendungen	Kontenklasse 5 <sup>2)</sup>
Beamtinnen und Beamte	k.A.	k.A.					
Vertragsbedienstete	k.A.	k.A.					
Nicht zuordenbar	k.A.	k.A.					
Summe	k.A.	k.A.					

Beamtinnen und Beamte - Pensionistinnen und Pensionisten zum 31.12.2026			
	Köpfe <sup>3)</sup>	Ø-Pensions- höhe / Mt. <sup>4)</sup>	
Ruhegenussbezieherinnen und -bezieher	k.A.		
Hinterbliebene <sup>5)</sup>	k.A.		
Neue Ruhegenussbezieherinnen und -bezieher im Bezugsjahr 2026			
	Köpfe <sup>3)</sup>	Ø-Pensions- antrittsalter	Ø-Pensions- höhe / Mt. <sup>4)</sup>
Alterspension <sup>6)</sup>	k.A.		
Dienstunfähigkeit <sup>7)</sup>	k.A.		
vorzeitige Pensionierung mit Abschlag <sup>8)</sup>	k.A.		
vorzeitige Pensionierung ohne Abschlag <sup>9)</sup>	k.A.		
Pensionierungen gesamt	k.A.	0,0	0,0
<b>Gesamter Pensionsaufwand für das Bezugsjahr 2026</b>	0,00		
<p>1) gemäß den Vorgaben in Artikel 14 Abs. 2 lit. c ÖStP 2012</p> <p>2) Personalrückstellungen und Sachbezüge sind in diese Anlage nicht aufzunehmen</p> <p>3) Aus Datenschutzgründen wird dieses Feld erst ab 6 betroffenen Personen ausgewiesen</p> <p>4) Durchschnittspension im Dezember laut Personalstatistik-Festlegungen ohne Sonderzahlungen, ohne Pflegegeld und ohne sonstige Transferleistungen; brutto</p> <p>5) Witwen-, Witwer-, Waisenversorgungsbezüge und vergleichbare Leistungen</p> <p>6) Ruhebezüge aufgrund eines Übertritts in den Ruhestand oder einer vergleichbaren Regelung iSd § 13 BDG 1979</p> <p>7) Ruhebezüge aufgrund einer Ruhestandsversetzung wegen dauernder Dienstunfähigkeit iSd § 14 BDG 1979</p> <p>8) Ruhebezüge aufgrund einer vorzeitigen Ruhestandsversetzung mit Abschlag iSd §§ 15b, 15c oder 236d BDG 1979</p> <p>9) Ruhebezüge aufgrund einer vorzeitigen Ruhestandsversetzung ohne Abschlag</p> <p>10) Inkl. Musikschullehrerinnen und -lehrer sowie Elementarpädagoginnen und -pädagogen</p> <p>11) Darunter sind Personalgestellungen bei Beteiligungen iSd § 23 VRV 2015 sowie sonstige Personalgestellungen, zB bei anderen Gebietskörperschaften und Körperschaften öffentlichen Rechts zu verstehen.</p>			



Querschnitt (Anlage 5b)





VQS-Pos.	Zuordnung der MVAG	Bezeichnung	Anmerkungen	Gesamt-Haushalt	Haushalt ohne Quasi-KG	Quasi-KG <sup>2</sup>
Mittelaufbringung (Erträge bzw. Einzahlungen und erhaltene Kapitaltransfers)						
10	3111	Einzahlungen aus eigenen Abgaben		403.100,00	403.100,00	
11	2112	Erträge aus Ertragsanteilen		1.979.000,00	1.979.000,00	
12	2113, 2114, 2115	Erträge aus Gebühren, Leistungen, Besitz und wirtschaftlicher Tätigkeit		357.800,00	82.800,00	275.000,00
13	2116	Erträge aus Veräußerungen, sonstige Erträge	ohne Gruppe (Konto) 806, 807, 899	234.600,00	234.400,00	200,00
14	2117	Nicht finanzierungswirksame operative Erträge	ohne Gruppe (Konto) 817, 819, 891			
15	212x	Erträge aus Transfers	ohne Gruppe (Konto) 813	775.000,00	762.500,00	12.500,00
16	213x	Finanzerträge	ohne Gruppe (Konto) 818, 821, 825, 826	100,00	100,00	
17	333x	Erhaltene Kapitaltransfers		117.500,00	95.000,00	22.500,00
19	Summe 1 (Mittelaufbringung bereinigt) <sup>3</sup>			3.867.100,00	3.556.900,00	310.200,00
Mittelverwendung (Aufwendungen)						
20	2211, 2212, 2213	Finanzierungswirksamer Personalaufwand		907.500,00	904.200,00	3.300,00
21	2221 - 2225	Finanzierungswirksamer Sachaufwand	ohne Gruppe (Konto) 799	980.600,00	953.900,00	26.700,00
22	2226	Verluste aus dem Abgang von Anlagevermögen, Rückstellungen für ausstehende Rechnungen	nur Gruppe (Konto) 683, 688			
23	223x	Transferaufwand	ohne Gruppe (Konto) 696, 761	1.411.800,00	1.354.000,00	57.800,00
24	224x	Finanzaufwand	ohne Gruppe (Konto) 652, 654, 682, 694, 697, 699	40.900,00	19.800,00	21.100,00
29	Summe 2 (Mittelverwendung bereinigt) <sup>3</sup>			3.340.800,00	3.231.900,00	108.900,00
Vermögensbildung (Sachanlagevermögen), inkl. Vorräte						
30	341x	Immaterielle Vermögenswerte und Sachanlagen (Zugang/Auszahlungen)	ohne Gruppe (Konto) 080-083	486.500,00	386.500,00	100.000,00
31	331x	Immaterielle Vermögenswerte und Sachanlagen (Abgang/Einzahlungen)	ohne Gruppe (Konto) 080-083, 800-806 (Abgang mit Minus erfassen)			
32	3221	Vorräte (Saldo/Auszahlungen)	ohne Unterklasse 40-48			
39	Summe 3 (Vermögensbildung bereinigt) <sup>3</sup>			486.500,00	386.500,00	100.000,00
49	Saldo = Summe 1 - Summe 2 - Summe 3			39.800,00	-61.500,00	101.300,00

VQS- Pos.	Zuordnung der MVAG	Bezeichnung	Anmerkungen	Gesamt- Haushalt	Haushalt ohne Quasi-KG	Quasi-KG <sup>2</sup>
<b>Überrechnung Quasi-Kapitalgesellschaften (Quasi-KG) gemäß ESVG</b>						
50	2301	Entnahmen von Haushaltsrücklagen		n.a.	n.a.	66.500,00
51	2401	Zuweisungen an Haushaltsrücklagen		n.a.	n.a.	
52	332x	Einzahlungen aus der Rückzahlung von Darlehen sowie gewährten Vorschüssen	ohne Gruppe (Konto) 273, 280-282	n.a.	n.a.	
53	342x	Auszahlungen aus der Gewährung von Darlehen sowie gewährten Vorschüssen	ohne Gruppe (Konto) 273, 280-282	n.a.	n.a.	
54	351x	Einzahlungen aus der Aufnahme von Finanzschulden		n.a.	n.a.	
55	361x	Auszahlungen aus der Tilgung von Finanzschulden		n.a.	n.a.	-122.000,00
59	<b>Überrechnung Quasi-KG Summe aus Position 49 (Quasi-KG) und Position 50 bis 55</b>			<b>n.a.</b>	<b>n.a.</b>	<b>45.800,00</b>
60	<b>Finanzierungssaldo (Voranschlag) aus Position 49 (Haushalt ohne Quasi- KG) und Position 59 (Quasi-KG) <sup>1</sup></b>			<b>n.a.</b>	<b>-15.700,00</b>	<b>n.a.</b>
61	<b>Erläuterungen der Gebietskörperschaft (optional)</b>					

1) Entsprechend den Bestimmungen des Artikel 15 Abs. 1 Österreichischer Stabilitätspakt sind die Daten bzw. Grobplanungen der Gemeinden landesweise im Wege der Länder vorzulegen, das ausgewiesene Einzelergebnis der Gemeinde zum Finanzierungssaldo gemäß Pos. 60 hat nur bedingte Aussagekraft für das Gesamtergebnis der Haushaltskoordinierung.

2) Quasi-Kapitalgesellschaften außerhalb des Sektors Staat gemäß ESVG (Ansatz 85-86).

3) Mittelaufbringung und -verwendung sowie Vermögensbildung bereinigt näherungsweise im Sinne der Einnahmen und Ausgaben gemäß ESVG.

Nachweis über Transferzahlungen (Anlage 6a)



Haushaltskonto	Bezeichnung Ansatz	Bezeichnung Post	Summe Einzahlungen	Summe Auszahlungen
<b>Transferzahlungen von/an Bund, Bundesfonds, Bundeskammern</b>				
	<b>Gesamtsumme Transferzahlungen von/an Bund, Bundesfonds, Bundeskammern</b>		<b>231.500,00</b>	<b>0,00</b>
	<b>Summe Kapitaltransfers</b>		<b>102.400,00</b>	<b>0,00</b>
	<b>Summe Transfers</b>		<b>129.100,00</b>	<b>0,00</b>
2/851000+300000	Betriebe der Abwasserbeseitigung	Kapitaltransfers von Bund, Bundesfonds und Bundeskammern (ABA02)	3.100,00	
2/851000+300100	Betriebe der Abwasserbeseitigung	Kapitaltransfers von Bund, Bundesfonds und Bundeskammern (ABA 03)	2.400,00	
2/851000+300300	Betriebe der Abwasserbeseitigung	Kapitaltransfers von Bund, Bundesfonds und Bundeskammern (ABA 05)	2.400,00	
2/851000+300400	Betriebe der Abwasserbeseitigung	Kapitaltransfers von Bund, Bundesfonds und Bundeskammern (ABA BA 09)	1.900,00	
2/851000+300500	Betriebe der Abwasserbeseitigung	Kommunalkredit BZ/FZ Hart BA 10	2.200,00	
2/851000+860000	Betriebe der Abwasserbeseitigung	Kommunalkredit BZ/FZ ABA 02	5.600,00	
2/851000+860100	Betriebe der Abwasserbeseitigung	Kommunalkredit BZ/FZ ABA 03	2.600,00	
2/851000+860300	Betriebe der Abwasserbeseitigung	Kommunalkredit BZ/FZ ABA 05, Holzling, BA 102 Kanalkataster	1.100,00	
2/851000+860400	Betriebe der Abwasserbeseitigung	Kommunalkredit BZ/FZ Sonnenpark BA 09	100,00	
2/851000+860500	Betriebe der Abwasserbeseitigung	Kommunalkredit BZ/FZ Hart BA 10	100,00	
2/941000+860000	Sonstige Finanzzuweisungen nach dem FAG	Finanzzuweisung gem. § 24 FAG	119.600,00	
2/945000+300000	Sonstige Zuschüsse d es Bundes	Kapitaltransfers von Bund, KIP Mittel operativer Haushalt	79.400,00	
6/710000+300000	Land- und forstwirtschaftlicher Wegebau	KIP	11.000,00	
<b>Transferzahlungen von/an Länder, Landesfonds, Landesammern</b>				
	<b>Gesamtsumme Transferzahlungen von/an Länder, Landesfonds, Landesammern</b>		<b>608.800,00</b>	<b>451.200,00</b>
	<b>Summe Kapitaltransfers</b>		<b>4.500,00</b>	<b>0,00</b>
	<b>Summe Transfers</b>		<b>604.300,00</b>	<b>451.200,00</b>
2/010000+861200	Zentralamt	Zinsenzuschuss Darlehen LFSA Allgemein, Dachgeschossausbau	2.100,00	
2/163000+861000	Freiwillige Feuerwehren	Transfers von Ländern, Landesfonds und Landesammern	1.700,00	
2/163000+861100	Freiwillige Feuerwehren	Zinsenzuschuss, Darlehen Ankauf KLF. HLF2	4.000,00	
2/211000+861000	Volksschulen	Landesförderung für Nachmittagsbetreuung/Ferienbetreuung	9.000,00	
2/211000+861001	Volksschulen	Schul u. Kindergartenfonds	25.000,00	
2/240000+861000	Kindergärten	Transfers von Ländern, Zinsenzuschuss	900,00	
2/240000+861001	Kindergärten	Zukunftsfonds	70.000,00	
2/240000+861002	Kindergärten	Transfers von Ländern, Schul u. Kiga Fonds	25.000,00	
2/562000+861000	Sprengelbeiträge	Transfers von Land, NÖ GUG 25	13.100,00	
2/580000+816000	Einrichtungen der Veterinärmedizin	Kostenersatz Katzenkastration NÖ Land TU5	100,00	
2/921000+861000	Zwischen Ländern und Gemeinden geteilte Abgaben	Transfers von Ländern, Landesfonds und Landesammern	5.000,00	
2/940000+861000	Bedarfszuweisungen	Bedarfszuweisung	195.000,00	
2/940000+871100	Bedarfszuweisungen	Kapitaltransfers aus Gemeinde-Bedarfszuweisungsmitteln	68.900,00	
6/612000+871000	Gemeindestraßen	BEDARFSZUWEISUNG	150.000,00	

Haushaltskonto	Bezeichnung Ansatz	Bezeichnung Post	Summe Einzahlungen	Summe Auszahlungen
<b>Transferzahlungen von/an Länder, Landesfonds, Landeskammern</b>				
	<b>Gesamtsumme Transferzahlungen von/an Länder, Landesfonds, Landeskammern</b>		<b>608.800,00</b>	<b>451.200,00</b>
	<b>Summe Kapitaltransfers</b>		<b>4.500,00</b>	<b>0,00</b>
	<b>Summe Transfers</b>		<b>604.300,00</b>	<b>451.200,00</b>
6/710000+301000	Land- und forstwirtschaftlicher Wegebau	Kapitaltransfers von Ländern, Abt. Güterwege	4.500,00	
6/710000+871000	Land- und forstwirtschaftlicher Wegebau	Bedarfszuweisung Güterwege	4.500,00	
6/816000+871000	Öffentliche Beleuchtung und öffentliche Uhren	Kapitaltransfers aus Gemeinde-Bedarfszuweisungsmitteln	30.000,00	
1/220000-751000	Berufsbildende Pflichtschulen	Transfers an Länder, Landesfonds und Landeskammern		9.000,00
1/419000-751000	Sonstige Einrichtungen und Maßnahmen	Wohnsitzgemeindebeitrag - SHG		5.800,00
1/419000-751100	Sonstige Einrichtungen und Maßnahmen	Sozialhilfeumlage		362.000,00
1/439000-751000	Sonstige Einrichtungen und Maßnahmen	Jugendwohlfahrt		66.000,00
1/510000-751000	Medizinische Bereichsversorgung	Transfer an Länder, Landesfonds u. Landeskammern		8.400,00
<b>Transferzahlungen von/an Gemeinden, Gemeindeverbände, Gemeindefonds</b>				
	<b>Gesamtsumme Transferzahlungen von/an Gemeinden, Gemeindeverbände, Gemeindefonds</b>		<b>3.000,00</b>	<b>851.900,00</b>
	<b>Summe Kapitaltransfers</b>		<b>0,00</b>	<b>0,00</b>
	<b>Summe Transfers</b>		<b>3.000,00</b>	<b>851.900,00</b>
2/851000+862000	Betriebe der Abwasserbeseitigung	Transfers von Gemeinden, Stadtgemeinde Amstetten Anteil ABA 03, Römerweg	3.000,00	
1/022000-752000	Standesamt	Standesamts- und Staatsbürgerschaftsverband		16.600,00
1/212000-752000	Mittelschulen	Mittelschulen Schulumlagen		130.000,00
1/214000-752000	Polytechnische Schulen	PL Schulumlage		9.800,00
1/320000-752000	Ausbildung in Musik und darstellender Kunst	MS -Verbandsbeitrag		62.100,00
1/520000-752000	Natur- und Landschaftsschutz	Transfers an Gemeinden, Gemeindeverbände (ohne marktbestimmte Tätigkeit) und Gemeindefonds		1.900,00
1/522000-752000	Reinhaltung der Luft	Gemeindeverband für Umweltschutz		1.200,00
1/562000-752000	Sprengelbeiträge	NÖKAS-Zweckaufwand		614.000,00
1/562100-752000	Sprengelbeiträge	NÖKAS-Verwaltungsgaufwand		100,00
1/631000-752000	Konkurrenzwässer	Ybbs Unterlauf		1.500,00
1/771000-752000	Maßnahmen zur Förderung des Tourismus	Fremdenverkehrsverbände		6.700,00
1/920000-752000	Ausschließliche Gemeindeabgaben	Kosten der Abgabeneinhebung		8.000,00
<b>Transferzahlungen von/an Sozialversicherungsträger</b>				
	<b>Gesamtsumme Transferzahlungen von/an Sozialversicherungsträger</b>		<b>0,00</b>	<b>4.000,00</b>
	<b>Summe Kapitaltransfers</b>		<b>0,00</b>	<b>0,00</b>
	<b>Summe Transfers</b>		<b>0,00</b>	<b>4.000,00</b>
1/240000-728200	Kindergärten	Kosten Kleinkindbetreuung		4.000,00

Haushaltskonto	Bezeichnung Ansatz	Bezeichnung Post	Summe Einzahlungen	Summe Auszahlungen
<b>Transferzahlungen von/an sonst. Träger des öffentlichen Rechts</b>				
	Gesamtsumme Transferzahlungen von/an sonst. Träger des öffentlichen Rechts		0,00	0,00
	Summe Kapitaltransfers		0,00	0,00
	Summe Transfers		0,00	0,00
Gesamtsumme			843.300,00	1.307.100,00





Nachweis über Haushaltsrücklagen und Zahlungsmittelreserven  
(Anlage 6b)



Haushaltsrücklagen			Rücklagenstand	Zuweisungen	Entnahmen	Rücklagenstand	Zahlungsmittelreserven		
Nr.	Verwendungszweck	Ansatz	31.12.2025			31.12.2026	31.12.2025	31.12.2026	Konto-/Sparbuchnummer
8/9990934/00001	Kanal Rücklage Raiffeisenbank AT463202509900003624	851000	86.900,00		66.500,00	20.400,00	84.660,55	84.660,55	ZW R02 294102
8/9990934/00002	Kindergartenneubau Raiffeisenbank AT463202509900003624	240000	0,00			0,00	0,00	0,00	ZW R03 294103
8/9990934/00005	Rücklage FF-Fahrzeug HLF II	163100	0,00			0,00	0,00	0,00	ZW R05 294105
<b>Zweckgebundene Haushaltsrücklagen</b>			<b>86.900,00</b>	<b>0,00</b>	<b>66.500,00</b>	<b>20.400,00</b>	<b>84.660,55</b>	<b>84.660,55</b>	
8/9990935/00001	Allgemeine Rücklage Raiffeisenbank AT023202509800003624	912000	0,00			0,00	0,00	0,00	ZW R01 295101
<b>Allgemeine Haushaltsrücklagen</b>			<b>0,00</b>	<b>0,00</b>	<b>0,00</b>	<b>0,00</b>	<b>0,00</b>	<b>0,00</b>	
8/9997935/00001	Haushaltspotential - Rücklage	990000	45.000,00		45.000,00	0,00			
8/9997935/00002	Eröffnungsbilanzrücklage	912000	3.398.600,00		30.500,00	3.368.100,00			
<b>Rücklage ohne ZMR</b>			<b>3.443.600,00</b>	<b>0,00</b>	<b>75.500,00</b>	<b>3.368.100,00</b>	<b>0,00</b>	<b>0,00</b>	
<b>Gesamtsummen</b>			<b>3.530.500,00</b>	<b>0,00</b>	<b>142.000,00</b>	<b>3.388.500,00</b>	<b>84.660,55</b>	<b>84.660,55</b>	



Einzelnachweis über Finanzschulden und Schuldendienst  
(Anlage 6c)



Darlehen	Ansatz	Staat	Laufzeit	Darlehenshöhe	Buchwert	Zugang	Tilgung	Zinsen	Summe	Schuldendienst-	Buchwert	Netto
Darlehensgeber				Gesamt	31.12.2025				Schuldendienst	ersätze	31.12.2026	Schuldendienst
Verwendung			Währung/Zinssatz									
Aktenzahl			Zinsindikator									

**1. Darlehen für Investitionszwecke****1.1. ... von Trägern des öffentlichen Rechts****1.1.1. ... von Bund, Bundesfonds, Bundeskammern****1.1.2. ... von Ländern, Landesfonds, Landesammern**

264/200304	851000	AT	2003 - 2029	82.034,78	82.000,00						82.000,00	
NÖ WWF												
Kanalbau BA 02			EUR/1,000%									
264/200806	851999	AT	2008 - 2037	37.748,97	37.600,00						37.600,00	
NÖ WWF												
ABA 03 Römerweg			EUR/1,000%									
264/201005	851999	AT	2010 - 2034	31.827,00	31.900,00						31.900,00	
NÖ WWF												
ABA 04, Mistelreith			EUR/1,000%									
264/201304	851999	AT	2013 - 2037	33.094,52	33.100,00						33.100,00	
NÖ WWF												
ABA 05, Holzing			EUR/1,000%									
264/201604	851999	AT	2016 - 2042	22.926,00	23.200,00						23.200,00	
NÖ WWF												
ABA BA 10, Ortsteil Hart			EUR/1,000%									
WWF-20314010/2												
264/201605	851999	AT	2016 - 2041	24.221,00	14.700,00						14.700,00	
NÖ WWF												
ABA 09, Sonnenpark			EUR/1,000%									
WWF-20314009/2												

**1.1.3. ... von Gemeinden, Gemeindeverbänden, Gemeindefonds**

Darlehen	Ansatz	Staat	Laufzeit	Darlehenshöhe	Buchwert	Zugang	Tilgung	Zinsen	Summe	Schuldendienst-	Buchwert	Netto
Darlehensgeber				Gesamt	31.12.2025				Schuldendienst	ersätze	31.12.2026	Schuldendienst
Verwendung		Währung/Zinssatz										
Aktenzahl		Zinsindikator										
<b>1.1.4. ... von Sozialversicherungsträgern</b>												
<b>1.1.5. ... von sonstigen Trägern des öffentlichen Rechts</b>												
<b>1.2. ... von Beteiligungen der Gebietskörperschaft (ohne Finanzunternehmungen)</b>												
<b>1.3. ... von Unternehmen (ohne Beteiligungen und ohne Finanzunternehmungen)</b>												
<b>1.4. ... von Finanzunternehmen</b>												
<b>1.4.1. ... von Finanzunternehmen im Inland</b>												
202/201804	010000	AT	2018 - 2033	250.800,00	133.800,00		16.800,00	2.100,00	18.900,00	2.100,00	117.000,00	16.800,00
Sparkasse der Stadt Amstetten AG												
Umbau Gemeindeamt,												
Mehrzwecksaal, Sitzungsraum,,												
Archiv												
AT15202020000762247												
202/201805	851000	AT	2020 - 2035	404.800,00	239.900,00		30.000,00	1.600,00	31.600,00		209.900,00	31.600,00
Sparkasse der Stadt Amstetten AG												
Kanalbau ABA 03 Römerweg												
Umschuldung												
AT48202020000762265												
euribor12m												
229/200305	851000	AT	2003 - 2026	395.000,00	16.400,00		16.400,00	300,00	16.700,00	5.600,00		11.100,00
Raiffeisenbank Region Amstetten eGen												
Kanalbau ABA 02												
7-20.053.906												
EUR/1,250%												
229/200805	851000	AT	2009 - 2033	270.000,00	76.200,00		8.300,00	2.700,00	11.000,00		67.900,00	11.000,00
Raiffeisenbank Region Amstetten eGen												
Kanalbau ABA 04, Mistelreith												
10-20.053.906												
EUR/0,726%												
229/201007	840000	AT	2010 - 2026	800.000,00	53.300,00		53.300,00	1.200,00	54.500,00			54.500,00
Raiffeisenbank Region Amstetten eGen												
Grundankauf												
11-20.053.906												
EUR/1,375%												



# Voranschlag 2026

Gemeinde Winklern

# Einzelnachweis über Finanzschulden und Schuldendienst (Anlage 6c)

Darlehen	Ansatz	Staat	Laufzeit	Darlehenshöhe	Buchwert	Zugang	Tilgung	Zinsen	Summe	Schuldendienst-	Buchwert	Netto
Darlehensgeber				Gesamt	31.12.2025				Schuldendienst	ersätze	31.12.2026	Schuldendienst
Verwendung												
Aktenzahl												
229/201305	851000	AT	2014 - 2039	130.000,00	72.800,00		5.200,00	2.300,00	7.500,00	100,00	67.600,00	7.400,00
Raiffeisenbank Region Amstetten eGen												
ABA 09 Sonnenpar, Hart, EUR/2,750%												
12-20.053.906												
229/201705	851000	AT	2018 - 2038	100.000,00	65.000,00		5.000,00	800,00	5.800,00		60.000,00	5.800,00
Raiffeisenbank Region Amstetten eGen												
Kanalbau ABA 11, EUR/1,200%												
Sportplatzsstraße, Lechnerring												
13-20.053.906												
280/199204	851000	AT	1992 - 2035	1.264.507,31	434.400,00		39.700,00	8.500,00	48.200,00		394.700,00	48.200,00
Kommunalkredit Austria AG												
Kanalbau BA 01 EUR/2,000%												
851000108603												
1046/201106	851000	AT	2011 - 2036	435.000,00	191.400,00		17.400,00	4.900,00	22.300,00	1.100,00	174.000,00	21.200,00
HYPO NOE Landesbank für Niederösterreich und												
Kanalbau Holzling, ABA 05 EUR/0,580%												
466178802												
1314/201006	163000	AT	2010 - 2026	138.000,00	9.200,00		9.200,00	400,00	9.600,00			9.600,00
Volksbank Alpenvorland regGenmbH												
Ankauf Kleinlöschfahrzeug EUR/0,790%												
44188832008												
1314/201104	240000	AT	2011 - 2031	656.900,00	118.400,00		39.900,00	2.200,00	42.100,00	900,00	78.500,00	41.200,00
Volksbank Alpenvorland regGenmbH												
Kindergartenneubau EUR/3,240%												
4418883-2016/2024												
1618/1	163000	AT	2019 - 2037	350.000,00	256.600,00		23.400,00	2.300,00	25.700,00	1.700,00	233.200,00	24.000,00
HYPO NOE Landesbank für Niederösterreich und												
FF-Haus Neubau EUR/0,906%												
466319309 euribor6m												

Darlehen	Ansatz	Staat	Laufzeit	Darlehenshöhe	Buchwert	Zugang	Tilgung	Zinsen	Summe	Schuldendienst-	Buchwert	Netto
Darlehensgeber				Gesamt	31.12.2025				Schuldendienst	ersätze	31.12.2026	Schuldendienst
Verwendung		Währung/Zinssatz										
Aktenzahl		Zinsindikator										
1618/2	163000	AT	2023 - 2041	250.000,00	250.000,00		16.700,00	9.900,00	26.600,00	4.000,00	233.300,00	22.600,00
HYPO NOE Landesbank für Niederösterreich und												
Ankauf HLF 2			EUR/2,500%									
466452408			euribor6m									
1.4.2. ... von Finanzunternehmen im Ausland												
1.5. ... von Sonstigen												
<b>Zwischensumme</b>					<b>2.139.900,00</b>	<b>0,00</b>	<b>281.300,00</b>	<b>39.200,00</b>	<b>320.500,00</b>	<b>15.500,00</b>	<b>1.858.600,00</b>	<b>305.000,00</b>
<b>2. Finanzschulden für den laufenden Aufwand</b>												
2.1. ... von Trägern des öffentlichen Rechts												
2.1.1. ... von Bund, Bundesfonds, Bundeskammern												
2.1.2. ... von Ländern, Landesfonds, Landeskammern												
2.1.3. ... von Gemeinden, Gemeindeverbänden, Gemeindefonds												
2.1.4. ... von Sozialversicherungsträgern												
2.1.5. ... von sonstigen Trägern des öffentlichen Rechts												
2.2. ... von Beteiligungen der Gebietskörperschaft (ohne Finanzunternehmungen)												
2.3. ... von Unternehmen (ohne Beteiligungen und ohne Finanzunternehmungen)												
2.4. ... von Finanzunternehmen												
2.4.1. ... von Finanzunternehmen im Inland												
2.4.2. ... von Finanzunternehmen im Ausland												
2.5. ... von Sonstigen												
<b>Zwischensumme</b>					<b>0,00</b>	<b>0,00</b>	<b>0,00</b>	<b>0,00</b>	<b>0,00</b>	<b>0,00</b>	<b>0,00</b>	<b>0,00</b>
<b>SUMME (1 und 2)</b>					<b>2.139.900,00</b>	<b>0,00</b>	<b>281.300,00</b>	<b>39.200,00</b>	<b>320.500,00</b>	<b>15.500,00</b>	<b>1.858.600,00</b>	<b>305.000,00</b>
Davon ohne Quasi-KG *)					821.300,00	0,00	159.300,00	18.100,00	177.400,00	8.700,00	662.000,00	168.700,00
Davon Quasi-KG *)					1.318.600,00	0,00	122.000,00	21.100,00	143.100,00	6.800,00	1.196.600,00	136.300,00

\*) Quasi-Kapitalgesellschaften außerhalb des Sektors Staat gemäß ESVG (Ansatz 85-86).

Nachweis über haushaltsinterne Vergütungen (Anlage 6f)



Gruppenebene		Erträge	Aufwendungen
0	Vertretungskörper und allgemeine Verwaltung	0,00	0,00
1	Öffentliche Ordnung und Sicherheit	0,00	0,00
2	Unterricht, Erziehung, Sport und Wissenschaft	0,00	0,00
3	Kunst, Kultur und Kultus	0,00	0,00
4	Soziale Wohlfahrt und Wohnbauförderung	0,00	0,00
5	Gesundheit	0,00	0,00
6	Straßen- und Wasserbau, Verkehr	0,00	0,00
7	Wirtschaftsförderung	0,00	0,00
8	Dienstleistungen	0,00	0,00
9	Finanzwirtschaft	0,00	0,00
<b>Summe</b>		<b>0,00</b>	<b>0,00</b>



Leasingspiegel (Anlage 6i)





## Finanzierungsleasing

Ansatz- oder Projektbezeichnung	Anschaffungskosten	Buchwert 31.12.2025	Buchwert 31.12.2026	Summe ausstehender Mindestleasing- zahlungen	Laufzeit	Restlaufzeit in Jahren	Kautionen für Finanzierungsleasing
Summe	0,00	0,00	0,00	0,00			

## Wirtschaftliche Unternehmungen, Betriebe, betriebsähnliche Einrichtungen gem. § 1 Abs. 2

Summe	0,00	0,00	0,00	0,00			
-------	------	------	------	------	--	--	--

## Operating Leasing

Ansatz- oder Projektbezeichnung	Laufzeit Grundmietzeit in Jahren	Gesamtkosten	Einmalkaution	Leasingentgelt (ohne laufender Kaution)	Laufende Kaution	Restlaufzeit in Jahren	Kumulierte Restzahlungen
Summe		0,00	0,00	0,00	0,00		0,00

## Wirtschaftliche Unternehmungen, Betriebe, betriebsähnliche Einrichtungen gem. § 1 Abs. 2

Summe		0,00	0,00	0,00	0,00		0,00
-------	--	------	------	------	------	--	------



Haftungsnachweis (Anlage 6r)



## Teil A - Haftungspositionen relevant iSd Art. 15a Vereinbarung HOG

Bezeichnung der/des Haftungsnehmerin/s oder einer Gruppe gleichartiger Haftungen	Haftungsrahmen	Stand 31.12.2025	Zugänge (+)	Abgänge (-)	Stand 31.12.2026	davon Umklassifizierungen
<b>Untergruppe 1 - Haftungen für Kredit- und Finanzinstitute</b>						
GAV Gemeindeabwasserverband Amstetten - WWF, Kanal BA 05 Haftung 1 %	86.931,24	3.400,00	0,00	3.400,00	0,00	
GAV Gemeindeabwasserverband Amstetten - Bank Austria , BA 07 Haftung 1 %	29.069,13	4.600,00	0,00	1.500,00	3.100,00	
GAV Gemeindeabwasserverband Amstetten - Bank Austria, Kanal BA 11 Haftung 0,9 %	27.000,00	13.200,00	0,00	1.000,00	12.200,00	
GAV Gemeindeabwasserverband Amstetten - WWF, Kanal BA 09 Haftung 1,1 %	1.711,40	2.600,00	0,00	0,00	2.600,00	
GAV Gemeindeabwasserverband Amstetten - WWF, Kanal ABA 11.0 Haftung 1,1 %	8.157,60	11.400,00	0,00	0,00	11.400,00	
GAV Gemeindeabwasserverband Amstetten - WWF, Kanal ABA 13.0 Haftung 1,1 %	400,40	600,00	0,00	0,00	600,00	
GAV Gemeindeabwasserverband Amstetten - Sparkasse, Kanal BA 16 Haftung 1,1% Kläranlage	16.500,00	2.100,00	0,00	1.700,00	400,00	
GAV Gemeindeabwasserverband Amstetten - GAV, Kanal, BA17, Haftung 1,10%	0,00	0,00	0,00	0,00	0,00	
GAV Gemeindeabwasserverband Amstetten - Sparkasse, Kanal BA 18, Haftung 1,33%	0,00	10.700,00	0,00	10.700,00	0,00	
<b>Zwischensumme - Untergruppe 1</b>	<b>169.769,77</b>	<b>48.600,00</b>	<b>0,00</b>	<b>18.300,00</b>	<b>30.300,00</b>	
<b>Untergruppe 2 - Grundbücherlich besicherte Haftungen von Wohnbau-Darlehen</b>						
<b>Zwischensumme - Untergruppe 2</b>	<b>0,00</b>	<b>0,00</b>	<b>0,00</b>	<b>0,00</b>	<b>0,00</b>	
<b>Untergruppe 3 - Sonstige Wirtschaftshaftungen</b>						
<b>Zwischensumme - Untergruppe 3</b>	<b>0,00</b>	<b>0,00</b>	<b>0,00</b>	<b>0,00</b>	<b>0,00</b>	
<b>Summe A1</b>	<b>169.769,77</b>	<b>48.600,00</b>	<b>0,00</b>	<b>18.300,00</b>	<b>30.300,00</b>	

Haftung der staatlichen, außerbudgetären Einheiten gem. ESVG iSd Art. 15a Vereinbarung HOG	Haftungsrahmen	Stand 31.12.2025	Zugänge (+)	Abgänge (-)	Stand 31.12.2026	davon Umklassifizierungen
<b>Untergruppe 1 - Haftungen für Kredit- und Finanzinstitute</b>						
Zwischensumme - Untergruppe 1	0,00	0,00	0,00	0,00	0,00	
<b>Untergruppe 2 - Grundbücherlich besicherte Haftungen von Wohnbau-Darlehen</b>						
Zwischensumme - Untergruppe 2	0,00	0,00	0,00	0,00	0,00	
<b>Untergruppe 3 - Sonstige Wirtschaftshaftungen</b>						
Zwischensumme - Untergruppe 3	0,00	0,00	0,00	0,00	0,00	
<b>Summe A2</b>	<b>0,00</b>	<b>0,00</b>	<b>0,00</b>	<b>0,00</b>	<b>0,00</b>	
<b>Gesamtsumme A (= Summe A1 + Summe A2)</b>	<b>169.769,77</b>	<b>48.600,00</b>	<b>0,00</b>	<b>18.300,00</b>	<b>30.300,00</b>	
<b>Teil B - Haftungspositionen nicht relevant iSd Art. 15a Vereinbarung HOG</b>						
Bezeichnung der/des Haftungsnehmerin/s oder einer Gruppe gleichartiger Haftungen	Haftungsrahmen	Stand 31.12.2025	Zugänge (+)	Abgänge (-)	Stand 31.12.2026	davon Umklassifizierungen
<b>Untergruppe 1 - Haftungen für Kredit- und Finanzinstitute</b>						
Zwischensumme - Untergruppe 1	0,00	0,00	0,00	0,00	0,00	
<b>Untergruppe 2 - Grundbücherlich besicherte Haftungen von Wohnbau-Darlehen</b>						
Zwischensumme - Untergruppe 2	0,00	0,00	0,00	0,00	0,00	
<b>Untergruppe 3 - Sonstige Wirtschaftshaftungen</b>						
Gemeinde Winklarn Orts- und Infrastrukturentwicklungs KG - Volksschul Zu- und Umbau Haftung 100 %	1.096.900,00	365.700,00	0,00	73.100,00	292.600,00	
<b>Zwischensumme - Untergruppe 3</b>	<b>1.096.900,00</b>	<b>365.700,00</b>	<b>0,00</b>	<b>73.100,00</b>	<b>292.600,00</b>	
<b>Gesamtsumme B</b>	<b>1.096.900,00</b>	<b>365.700,00</b>	<b>0,00</b>	<b>73.100,00</b>	<b>292.600,00</b>	

Rückstellungsspiegel (Anlage 6q)





Rückstellung	Stand 31.12.2025	Dotierungen (+)	Auflösung inkl. Verbrauch (-)	Stand 31.12.2026
<b>Kurzfristig</b>	<b>0,00</b>	<b>0,00</b>	<b>0,00</b>	<b>0,00</b>
Rückstellungen für Prozesskosten				
Rückstellungen für nicht konsumierte Urlaube				
Rückstellungen für ausstehende Rechnungen				
Sonstige kurzfristige Rückstellungen				
<b>Langfristig</b>	<b>121.400,00</b>	<b>12.700,00</b>	<b>0,00</b>	<b>134.100,00</b>
Rückstellungen für Abfertigungen	40.400,00	3.100,00		43.500,00
Rückstellungen für Jubiläumszuwendungen	81.000,00	9.600,00		90.600,00
Rückstellungen für Haftungen				
Rückstellungen für Sanierung von Altlasten				
Rückstellungen für Pensionen (Säule I)				
Sonstige langfristige Rückstellungen				
<b>Gesamtsumme</b>	<b>121.400,00</b>	<b>12.700,00</b>	<b>0,00</b>	<b>134.100,00</b>



Nachweis Vermögen mit abgeänderter Nutzungsdauer



Konto	Bezeichnung	Nutzungsdauer lt. VRV	Abweichende Nutzungsdauer	Begründung
2/0040001/00894	Randeinfassung Zustand 2	33,0	19,8	Lt. Zustandsbewertung NÖ Landesregierung
2/0040001/00895	Randeinfassung Zustand 3	33,0	13,2	Lt. Zustandsbewertung NÖ Landesregierung
2/0060004/00480	Kriegerdenkmal Schaffendorf	0,0	99,0	geschätzte Nutzungsdauer
2/0060004/01265	Ehrengrab	0,0	99,0	geschätzte Nutzungsdauer
2/0060004/01373	KT Kriegerdenkmal Schaffendorf	0,0	99,0	geschätzte Nutzungsdauer
2/0060004/01374	KT Ehrengrab	0,0	99,0	geschätzte Nutzungsdauer
2/0440001/00419	Gemdat Programme	0,0	4,0	analog EDV Hardware
2/0440001/00484	FLWP 2009	0,0	10,0	Lt Empfehlung IVW3
2/0440001/00485	FLWP 2010	0,0	10,0	Lt Empfehlung IVW3
2/0440001/00486	FLWP 2011	0,0	10,0	Lt Empfehlung IVW3
2/0440001/00487	FLWP 2012	0,0	10,0	Lt Empfehlung IVW3
2/0440001/00488	FLWP 2013	0,0	10,0	Lt Empfehlung IVW3
2/0440001/00489	FLWP 2014	0,0	10,0	Lt Empfehlung IVW3
2/0440001/00490	FLWP 2015	0,0	10,0	Lt Empfehlung IVW3
2/0440001/00491	FLWP 2016	0,0	10,0	Lt Empfehlung IVW3
2/0440001/00492	FLWP 2017	0,0	10,0	Lt Empfehlung IVW3
2/0440001/00493	FLWP 2018	0,0	10,0	Lt Empfehlung IVW3
2/0440001/00494	FLWP 2019	0,0	10,0	Lt Empfehlung IVW3
2/0440001/01335	Baumkataster 2019	0,0	10,0	lt. Empfehlung
2/0440001/01336	Baumkataster 2018	0,0	10,0	lt. Empfehlung
2/0440001/01337	Baumkataster 2017	0,0	10,0	lt. Empfehlung
2/0440001/01338	Baumkataster 2016	0,0	10,0	lt. Empfehlung
2/0440001/01339	Baumkataster 2015	0,0	10,0	lt. Empfehlung
2/0440001/01348	FLWP 2021	0,0	10,0	lt. Empfehlung IVW 3
2/0440001/01352	Software 2024	0,0	3,0	
3/0450001/01287	BA03-Römerweg LIS	50,0	25,0	lt Kosten und Leistungsrechnung
3/0450001/01289	BA04- Mistelreith LIS	50,0	25,0	lt Kosten und Leistungsrechnung
3/0450001/01296	BA102-LK LIS	50,0	25,0	lt Kosten und Leistungsrechnung
3/0450001/01297	BA102-LK LIS Landesförderung	50,0	25,0	lt Kosten und Leistungsrechnung
3/0450001/01379	KT BA03-Römerweg LIS	50,0	25,0	lt Kosten und Leistungsrechnung
3/0450001/01381	KT BA04- Mistelreith LIS	50,0	25,0	lt Kosten und Leistungsrechnung
3/0450001/01387	KT BA102-LK LIS	50,0	25,0	lt Kosten und Leistungsrechnung
4/0150002/00435	TLF 2000	10,0	25,0	lt. Empfehlung IVW3 anlaog den NÖ FörderRL
4/0150002/00436	KLF	10,0	25,0	lt. Empfehlung IVW3 anlaog den NÖ FörderRL
4/0150002/00496	KLF - Eigenanteil FF	10,0	25,0	lt. Empfehlung IVW3 anlaog den NÖ FörderRL
4/0150002/01372	KT KLF	10,0	25,0	lt. Empfehlung IVW3 anlaog den NÖ FörderRL
4/0290003/00505	KIGA Wellenlandschaft (für 2jährige)	10,0	5,0	



MFP - Ergebnishaushalt Gesamt 1. Ebene  
- interne Vergütungen enthalten





MVAG	Mittelverwendungs- und -aufbringungsgruppen (1. Ebene)	VA 2026	Plan 2027	Plan 2028	Plan 2029	Plan 2030
211	Erträge aus der operativen Verwaltungstätigkeit	2.974.500,00	3.019.300,00	2.821.700,00	2.857.300,00	2.899.500,00
212	Erträge aus Transfers	838.300,00	657.600,00	640.600,00	633.100,00	613.900,00
213	Finanzerträge	100,00	100,00	100,00	100,00	100,00
<b>21</b>	<b>Summe Erträge</b>	<b>3.812.900,00</b>	<b>3.677.000,00</b>	<b>3.462.400,00</b>	<b>3.490.500,00</b>	<b>3.513.500,00</b>
221	Personalaufwand	920.200,00	938.100,00	965.900,00	996.900,00	1.025.100,00
222	Sachaufwand	1.537.000,00	1.371.000,00	1.371.600,00	1.366.600,00	1.362.800,00
223	Transferaufwand	1.411.800,00	1.479.500,00	1.548.600,00	1.634.700,00	1.723.600,00
224	Finanzaufwand	40.900,00	36.200,00	31.300,00	28.300,00	25.100,00
<b>22</b>	<b>Summe Aufwendungen</b>	<b>3.909.900,00</b>	<b>3.824.800,00</b>	<b>3.917.400,00</b>	<b>4.026.500,00</b>	<b>4.136.600,00</b>
<b>SA0</b>	<b>Saldo (0) Nettoergebnis (21 - 22)</b>	<b>-97.000,00</b>	<b>-147.800,00</b>	<b>-455.000,00</b>	<b>-536.000,00</b>	<b>-623.100,00</b>
230	Entnahmen von Haushaltsrücklagen	142.000,00				
240	Zuweisungen an Haushaltsrücklagen					
<b>SA01</b>	<b>Saldo (01) Haushaltsrücklagen (230 - 240)</b>	<b>142.000,00</b>	<b>0,00</b>	<b>0,00</b>	<b>0,00</b>	<b>0,00</b>
<b>SA00</b>	<b>Saldo (00) Nettoergebnis nach Haushaltsrücklagen (Saldo 0 + Saldo 01)</b>	<b>45.000,00</b>	<b>-147.800,00</b>	<b>-455.000,00</b>	<b>-536.000,00</b>	<b>-623.100,00</b>



MFP - Finanzierungshaushalt Gesamt 1. Ebene  
- interne Vergütungen enthalten



MVAG	Mittelverwendungs- und -aufbringungsgruppen (1. Ebene)	VA 2026	Plan 2027	Plan 2028	Plan 2029	Plan 2030
<b>OPERATIVE GEBARUNG</b>						
311	Einzahlungen aus operativer Verwaltungstätigkeit	2.764.500,00	2.832.900,00	2.811.500,00	2.852.300,00	2.894.500,00
312	Einzahlungen aus Transfers	775.000,00	594.400,00	577.600,00	570.500,00	551.500,00
313	Einzahlungen aus Finanzerträgen	100,00	100,00	100,00	100,00	100,00
<b>31</b>	<b>Summe Einzahlungen operative Gebarung</b>	<b>3.539.600,00</b>	<b>3.427.400,00</b>	<b>3.389.200,00</b>	<b>3.422.900,00</b>	<b>3.446.100,00</b>
321	Auszahlungen aus Personalaufwand	907.500,00	930.300,00	958.300,00	987.500,00	1.017.000,00
322	Auszahlungen aus Sachaufwand	980.600,00	817.200,00	828.700,00	835.500,00	840.700,00
323	Auszahlungen aus Transfers	1.406.000,00	1.473.700,00	1.542.800,00	1.628.900,00	1.717.800,00
324	Auszahlungen aus Finanzaufwand	40.900,00	36.200,00	31.300,00	28.300,00	25.100,00
<b>32</b>	<b>Summe Auszahlungen operative Gebarung</b>	<b>3.335.000,00</b>	<b>3.257.400,00</b>	<b>3.361.100,00</b>	<b>3.480.200,00</b>	<b>3.600.600,00</b>
<b>SA1</b>	<b>Saldo (1) Geldfluss aus der operativen Gebarung (31 – 32)</b>	<b>204.600,00</b>	<b>170.000,00</b>	<b>28.100,00</b>	<b>-57.300,00</b>	<b>-154.500,00</b>
<b>INVESTIVE GEBARUNG</b>						
331	Einzahlungen aus der Investitionstätigkeit	210.000,00	115.600,00			
332	Einzahlungen aus der Rückzahlung von Darlehen sowie gewährten Vorschüssen					
333	Einzahlungen aus Kapitaltransfers	117.500,00	119.700,00	51.900,00	18.000,00	15.100,00
<b>33</b>	<b>Summe Einzahlungen investive Gebarung</b>	<b>327.500,00</b>	<b>235.300,00</b>	<b>51.900,00</b>	<b>18.000,00</b>	<b>15.100,00</b>
341	Auszahlungen aus der Investitionstätigkeit	486.500,00	231.500,00	231.500,00	258.500,00	184.500,00
342	Auszahlungen aus der Gewährung von Darlehen sowie gewährten Vorschüssen					
343	Auszahlungen aus Kapitaltransfers	5.800,00	5.800,00	5.800,00	5.800,00	5.800,00
<b>34</b>	<b>Summe Auszahlungen investive Gebarung</b>	<b>492.300,00</b>	<b>237.300,00</b>	<b>237.300,00</b>	<b>264.300,00</b>	<b>190.300,00</b>
<b>SA2</b>	<b>Saldo (2) Geldfluss aus der investiven Gebarung (33 – 34)</b>	<b>-164.800,00</b>	<b>-2.000,00</b>	<b>-185.400,00</b>	<b>-246.300,00</b>	<b>-175.200,00</b>
<b>SA3</b>	<b>Saldo (3) Nettofinanzierungssaldo (Saldo 1 + Saldo 2)</b>	<b>39.800,00</b>	<b>168.000,00</b>	<b>-157.300,00</b>	<b>-303.600,00</b>	<b>-329.700,00</b>

MVAG	Mittelverwendungs- und -aufbringungsgruppen (1. Ebene)	VA 2026	Plan 2027	Plan 2028	Plan 2029	Plan 2030
<b>FINANZIERUNGSTÄTIGKEIT</b>						
351	Einzahlungen aus der Aufnahme von Finanzschulden					
353	Einzahlungen infolge eines Kapitaltausches bei derivativen Finanzinstrumenten mit Grundgeschäft					
355	Einzahlungen aus dem Abgang von Finanzinstrumenten					
<b>35</b>	<b>Summe Einzahlungen aus der Finanzierungstätigkeit</b>	<b>0,00</b>	<b>0,00</b>	<b>0,00</b>	<b>0,00</b>	<b>0,00</b>
361	Auszahlungen aus der Tilgung von Finanzschulden	281.300,00	203.400,00	187.600,00	180.100,00	189.500,00
363	Auszahlungen infolge eines Kapitaltausches bei derivativen Finanzinstrumenten mit Grundgeschäft					
365	Auszahlungen für den Erwerb von Finanzinstrumenten					
<b>36</b>	<b>Summe Auszahlungen aus der Finanzierungstätigkeit</b>	<b>281.300,00</b>	<b>203.400,00</b>	<b>187.600,00</b>	<b>180.100,00</b>	<b>189.500,00</b>
<b>SA4</b>	<b>Saldo (4) Geldfluss aus der Finanzierungstätigkeit (35 – 36)</b>	<b>-281.300,00</b>	<b>-203.400,00</b>	<b>-187.600,00</b>	<b>-180.100,00</b>	<b>-189.500,00</b>
<b>SA5</b>	<b>Saldo (5) Geldfluss aus der voranschlagswirksamen Gebarung (Saldo 3 + Saldo 4)</b>	<b>-241.500,00</b>	<b>-35.400,00</b>	<b>-344.900,00</b>	<b>-483.700,00</b>	<b>-519.200,00</b>

MFP - Ergebnishaushalt Gesamt 1. und 2. Ebene  
- interne Vergütungen enthalten





MVAG	Mittelverwendungs- und aufbringungsgruppen (1. und 2. Ebene)	VA 2026	Plan 2027	Plan 2028	Plan 2029	Plan 2030
<b>211</b>	<b>Erträge aus der operativen Verwaltungstätigkeit</b>	<b>2.974.500,00</b>	<b>3.019.300,00</b>	<b>2.821.700,00</b>	<b>2.857.300,00</b>	<b>2.899.500,00</b>
2111	Erträge aus eigenen Abgaben	403.100,00	389.100,00	369.100,00	369.100,00	369.100,00
2112	Erträge aus Ertragsanteilen	1.979.000,00	2.018.000,00	2.059.000,00	2.100.100,00	2.142.100,00
2113	Erträge aus Gebühren	280.500,00	276.600,00	277.100,00	276.600,00	276.600,00
2114	Erträge aus Leistungen	63.000,00	65.300,00	67.400,00	67.600,00	67.800,00
2115	Erträge aus Besitz und wirtschaftlicher Tätigkeit	14.300,00	14.300,00	14.300,00	14.300,00	14.300,00
2116	Erträge aus Veräußerung und sonstige Erträge	234.600,00	190.200,00	29.600,00	29.600,00	29.600,00
2117	Nicht finanzierungswirksame operative Erträge		65.800,00	5.200,00		
<b>212</b>	<b>Erträge aus Transfers</b>	<b>838.300,00</b>	<b>657.600,00</b>	<b>640.600,00</b>	<b>633.100,00</b>	<b>613.900,00</b>
2121	Transferertrag von Trägern des öffentlichen Rechts	736.300,00	557.800,00	541.000,00	539.500,00	520.500,00
2122	Transferertrag von Beteiligungen	30.000,00	30.000,00	30.000,00	30.000,00	30.000,00
2123	Transferertrag von Unternehmen (mit Finanzunternehmen)	7.700,00	5.600,00	5.600,00		
2124	Transferertrag von Haushalten und Organisationen ohne Erwerbscharakter	1.000,00	1.000,00	1.000,00	1.000,00	1.000,00
2125	Transferertrag vom Ausland					
2126	Investitions- und Tilgungszuschüsse zwischen Unternehmungen und Betrieben der Gebietskörperschaft und der Gebietskörperschaft					
2127	Nicht finanzierungswirksamer Transferertrag	63.300,00	63.200,00	63.000,00	62.600,00	62.400,00
<b>213</b>	<b>Finanzerträge</b>	<b>100,00</b>	<b>100,00</b>	<b>100,00</b>	<b>100,00</b>	<b>100,00</b>
2131	Erträge aus Zinsen	100,00	100,00	100,00	100,00	100,00
2132	Erträge aus Zinsen aus derivativen Finanzinstrumenten mit und ohne Grundgeschäft					
2133	Erträge aus Gewinnentnahmen von marktbestimmten Betrieben					
2134	Sonstige Finanzerträge					
2135	Erträge aus Dividenden/Gewinnausschüttungen					
2136	Sonstige nicht finanzierungswirksame Finanzerträge					
<b>21</b>	<b>Summe Erträge</b>	<b>3.812.900,00</b>	<b>3.677.000,00</b>	<b>3.462.400,00</b>	<b>3.490.500,00</b>	<b>3.513.500,00</b>
<b>221</b>	<b>Personalaufwand</b>	<b>920.200,00</b>	<b>938.100,00</b>	<b>965.900,00</b>	<b>996.900,00</b>	<b>1.025.100,00</b>
2211	Personalaufwand (Bezüge, Nebengebühren, Mehrleistungen)	703.600,00	724.700,00	746.800,00	768.700,00	791.900,00
2212	Gesetzlicher und freiwilliger Sozialaufwand	201.300,00	203.000,00	208.900,00	216.100,00	222.400,00
2213	Sonstiger Personalaufwand	2.600,00	2.600,00	2.600,00	2.700,00	2.700,00
2214	Nicht finanzierungswirksamer Personalaufwand	12.700,00	7.800,00	7.600,00	9.400,00	8.100,00
<b>222</b>	<b>Sachaufwand</b>	<b>1.537.000,00</b>	<b>1.371.000,00</b>	<b>1.371.600,00</b>	<b>1.366.600,00</b>	<b>1.362.800,00</b>
2221	Gebrauchs- und Verbrauchsgüter, Handelswaren	58.700,00	55.500,00	60.500,00	56.400,00	57.000,00
2222	Verwaltungs- und Betriebsaufwand	146.600,00	144.700,00	148.100,00	150.400,00	150.900,00

MVAG	Mittelverwendungs- und aufbringungsgruppen (1. und 2. Ebene)	VA 2026	Plan 2027	Plan 2028	Plan 2029	Plan 2030
2223	Leasing- und Mietaufwand	113.600,00	113.600,00	113.600,00	113.600,00	113.900,00
2224	Instandhaltung	221.100,00	98.100,00	96.600,00	101.300,00	99.300,00
2225	Sonstiger Sachaufwand	440.600,00	410.300,00	414.900,00	418.800,00	424.600,00
2226	Nicht finanzierungswirksamer Sachaufwand	556.400,00	548.800,00	537.900,00	526.100,00	517.100,00
<b>223</b>	<b>Transferaufwand</b>	<b>1.411.800,00</b>	<b>1.479.500,00</b>	<b>1.548.600,00</b>	<b>1.634.700,00</b>	<b>1.723.600,00</b>
2231	Transferaufwand an Träger des öffentlichen Rechts	1.303.100,00	1.375.600,00	1.453.700,00	1.537.800,00	1.626.700,00
2232	Transferaufwand an Beteiligungen	8.400,00	8.400,00	8.400,00	8.400,00	8.400,00
2233	Transferaufwand an Unternehmen (mit Finanzunternehmen)	63.300,00	63.300,00	63.300,00	65.300,00	65.300,00
2234	Transferaufwand an Haushalte und Organisationen ohne Erwerbscharakter	37.000,00	32.200,00	23.200,00	23.200,00	23.200,00
2235	Transferaufwand an das Ausland					
2236	Investitions- und Tilgungszuschüsse zwischen Unternehmungen und Betrieben der Gebietskörperschaft und der Gebietskörperschaft					
2237	Nicht finanzierungswirksamer Transferaufwand					
<b>224</b>	<b>Finanzaufwand</b>	<b>40.900,00</b>	<b>36.200,00</b>	<b>31.300,00</b>	<b>28.300,00</b>	<b>25.100,00</b>
2241	Aufwendungen für Zinsen	39.200,00	34.500,00	29.600,00	26.500,00	23.300,00
2242	Zinsen und sonstige Aufwendungen aus derivativen Finanzinstrumenten mit und ohne Grundgeschäft					
2243	Gewinnentnahmen von Unternehmungen und marktbestimmten Betrieben der Gebietskörperschaft (innerhalb der Gebietskörperschaft)					
2244	Sonstiger Finanzaufwand	1.700,00	1.700,00	1.700,00	1.800,00	1.800,00
2245	Nicht finanzierungswirksamer Finanzaufwand					
<b>22</b>	<b>Summe Aufwendungen</b>	<b>3.909.900,00</b>	<b>3.824.800,00</b>	<b>3.917.400,00</b>	<b>4.026.500,00</b>	<b>4.136.600,00</b>
<b>SA0</b>	<b>Saldo (0) Nettoergebnis (21 - 22)</b>	<b>-97.000,00</b>	<b>-147.800,00</b>	<b>-455.000,00</b>	<b>-536.000,00</b>	<b>-623.100,00</b>
<b>230</b>	<b>Entnahmen von Haushaltsrücklagen</b>	<b>142.000,00</b>	<b>0,00</b>	<b>0,00</b>	<b>0,00</b>	<b>0,00</b>
2301	Entnahmen von Haushaltsrücklagen	142.000,00				
<b>240</b>	<b>Zuweisungen an Haushaltsrücklagen</b>	<b>0,00</b>	<b>0,00</b>	<b>0,00</b>	<b>0,00</b>	<b>0,00</b>
2401	Zuweisungen an Haushaltsrücklagen					
<b>SA01</b>	<b>Saldo (01) Haushaltsrücklagen (230 - 240)</b>	<b>142.000,00</b>	<b>0,00</b>	<b>0,00</b>	<b>0,00</b>	<b>0,00</b>
<b>SA00</b>	<b>Saldo (00) Nettoergebnis nach Haushaltsrücklagen (Saldo 0 + Saldo 01)</b>	<b>45.000,00</b>	<b>-147.800,00</b>	<b>-455.000,00</b>	<b>-536.000,00</b>	<b>-623.100,00</b>

MFP - Finanzierungshaushalt Gesamt 1. und 2. Ebene  
- interne Vergütungen enthalten



MVAG	Mittelverwendungs- und aufbringungsgruppen (1. und 2. Ebene)	VA 2026	Plan 2027	Plan 2028	Plan 2029	Plan 2030
<b>311</b>	<b>Einzahlungen aus operativer Verwaltungstätigkeit</b>	<b>2.764.500,00</b>	<b>2.832.900,00</b>	<b>2.811.500,00</b>	<b>2.852.300,00</b>	<b>2.894.500,00</b>
3111	Einzahlungen aus eigenen Abgaben	403.100,00	389.100,00	369.100,00	369.100,00	369.100,00
3112	Einzahlungen aus Ertragsanteilen	1.979.000,00	2.018.000,00	2.059.000,00	2.100.100,00	2.142.100,00
3113	Einzahlungen aus Gebühren	280.500,00	276.600,00	277.100,00	276.600,00	276.600,00
3114	Einzahlungen aus Leistungen	63.000,00	65.300,00	67.400,00	67.600,00	67.800,00
3115	Einzahlungen aus Besitz und wirtschaftlicher Tätigkeit	14.300,00	14.300,00	14.300,00	14.300,00	14.300,00
3116	Einzahlungen aus Veräußerung von geringwertigen Wirtschaftsgütern (GWG) und sonstige Einzahlungen	24.600,00	69.600,00	24.600,00	24.600,00	24.600,00
<b>312</b>	<b>Einzahlungen aus Transfers</b>	<b>775.000,00</b>	<b>594.400,00</b>	<b>577.600,00</b>	<b>570.500,00</b>	<b>551.500,00</b>
3121	Transferzahlungen von Trägern des öffentlichen Rechts	736.300,00	557.800,00	541.000,00	539.500,00	520.500,00
3122	Transferzahlungen von Beteiligungen	30.000,00	30.000,00	30.000,00	30.000,00	30.000,00
3123	Transferzahlungen von Unternehmen (inkl. Finanzunternehmen)	7.700,00	5.600,00	5.600,00		
3124	Transferzahlungen von Haushalten und Organisationen ohne Erwerbscharakter	1.000,00	1.000,00	1.000,00	1.000,00	1.000,00
3125	Transferzahlungen vom Ausland					
3126	Investitions- und Tilgungszuschüsse zwischen Unternehmungen und Betrieben der Gebietskörperschaft und der Gebietskörperschaft					
<b>313</b>	<b>Einzahlungen aus Finanzerträgen</b>	<b>100,00</b>	<b>100,00</b>	<b>100,00</b>	<b>100,00</b>	<b>100,00</b>
3131	Einzahlungen aus Zinserträgen	100,00	100,00	100,00	100,00	100,00
3132	Einzahlungen aus Zinsen aus derivativen Finanzinstrumenten mit und ohne Grundgeschäft					
3133	Einzahlungen aus Gewinnentnahmen von marktbestimmten Betrieben					
3134	Sonstige Einzahlungen aus Finanzerträgen					
3135	Einzahlungen aus Dividenden/Gewinnausschüttungen					
<b>31</b>	<b>Summe Einzahlungen operative Gebarung</b>	<b>3.539.600,00</b>	<b>3.427.400,00</b>	<b>3.389.200,00</b>	<b>3.422.900,00</b>	<b>3.446.100,00</b>
<b>321</b>	<b>Auszahlungen aus Personalaufwand</b>	<b>907.500,00</b>	<b>930.300,00</b>	<b>958.300,00</b>	<b>987.500,00</b>	<b>1.017.000,00</b>
3211	Auszahlungen für Personalaufwand (Bezüge, Nebengebühren, und Mehrleistungsvergütungen)	703.600,00	724.700,00	746.800,00	768.700,00	791.900,00
3212	Auszahlungen für gesetzliche und freiwillige Sozialaufwendungen	201.300,00	203.000,00	208.900,00	216.100,00	222.400,00
3213	Auszahlungen aus sonstigem Personalaufwand	2.600,00	2.600,00	2.600,00	2.700,00	2.700,00
<b>322</b>	<b>Auszahlungen aus Sachaufwand</b>	<b>980.600,00</b>	<b>817.200,00</b>	<b>828.700,00</b>	<b>835.500,00</b>	<b>840.700,00</b>
3221	Auszahlungen für Gebrauchs- und Verbrauchsgüter, Handelswaren	58.700,00	55.500,00	60.500,00	56.400,00	57.000,00
3222	Auszahlungen für Verwaltungs- und Betriebsaufwand	146.600,00	144.700,00	148.100,00	150.400,00	150.900,00
3223	Auszahlungen für Leasing- und Mietaufwand	113.600,00	113.600,00	113.600,00	113.600,00	113.900,00
3224	Auszahlungen für Instandhaltung	221.100,00	98.100,00	96.600,00	101.300,00	99.300,00
3225	Sonstige Auszahlungen aus Sachaufwand	440.600,00	405.300,00	409.900,00	413.800,00	419.600,00
3226	Auszahlungen aus der Inanspruchnahme von Haftungen					

MVAG	Mittelverwendungs- und aufbringungsgruppen (1. und 2. Ebene)	VA 2026	Plan 2027	Plan 2028	Plan 2029	Plan 2030
<b>323</b>	<b>Auszahlungen aus Transfers</b>	<b>1.406.000,00</b>	<b>1.473.700,00</b>	<b>1.542.800,00</b>	<b>1.628.900,00</b>	<b>1.717.800,00</b>
3231	Transferzahlungen an Träger des öffentlichen Rechts	1.303.100,00	1.375.600,00	1.453.700,00	1.537.800,00	1.626.700,00
3232	Transferzahlungen an Beteiligungen	8.400,00	8.400,00	8.400,00	8.400,00	8.400,00
3233	Transferzahlungen an Unternehmen (inkl. Finanzunternehmen)	57.500,00	57.500,00	57.500,00	59.500,00	59.500,00
3234	Transferzahlungen an Haushalte und Organisationen ohne Erwerbscharakter	37.000,00	32.200,00	23.200,00	23.200,00	23.200,00
3235	Transferzahlungen an das Ausland					
3236	Investitions- und Tilgungszuschüsse zwischen Unternehmungen und Betrieben der Gebietskörperschaft und der Gebietskörperschaft					
<b>324</b>	<b>Auszahlungen aus Finanzaufwand</b>	<b>40.900,00</b>	<b>36.200,00</b>	<b>31.300,00</b>	<b>28.300,00</b>	<b>25.100,00</b>
3241	Auszahlungen für Zinsen	39.200,00	34.500,00	29.600,00	26.500,00	23.300,00
3242	Auszahlungen für Zinsen aus derivativen Finanzinstrumenten mit und ohne Grundgeschäft					
3243	Auszahlungen aus Gewinnentnahmen von marktbestimmten Betrieben					
3244	Sonstige Auszahlungen aus Finanzaufwendungen	1.700,00	1.700,00	1.700,00	1.800,00	1.800,00
<b>32</b>	<b>Summe Auszahlungen operative Gebarung</b>	<b>3.335.000,00</b>	<b>3.257.400,00</b>	<b>3.361.100,00</b>	<b>3.480.200,00</b>	<b>3.600.600,00</b>
<b>SA1</b>	<b>Saldo (1) Geldfluss aus der operativen Gebarung (31 – 32)</b>	<b>204.600,00</b>	<b>170.000,00</b>	<b>28.100,00</b>	<b>-57.300,00</b>	<b>-154.500,00</b>
<b>331</b>	<b>Einzahlungen aus der Investitionstätigkeit</b>	<b>210.000,00</b>	<b>115.600,00</b>	<b>0,00</b>	<b>0,00</b>	<b>0,00</b>
3311	Einzahlungen aus der Veräußerung von immateriellem Vermögen					
3312	Einzahlungen aus der Veräußerung von Grundstücken und Grundstückeinrichtungen	210.000,00	115.600,00			
3313	Einzahlungen aus der Veräußerung von Gebäuden und Bauten					
3314	Einzahlungen aus der Veräußerung von technischen Anlagen, Fahrzeugen und Maschinen					
3315	Einzahlungen aus der Veräußerung von Amts-, Betriebs- und Geschäftsausstattung					
3316	Einzahlungen aus der Veräußerung von Kulturgütern					
3317	Einzahlungen aus der Veräußerung von Beteiligungen					
3318	Einzahlungen aus der Veräußerung von kofinanzierten Schutzbauten					
<b>332</b>	<b>Einzahlungen aus der Rückzahlung von Darlehen sowie gewährten Vorschüssen</b>	<b>0,00</b>	<b>0,00</b>	<b>0,00</b>	<b>0,00</b>	<b>0,00</b>
3321	Einzahlungen aus Darlehen an Träger des öffentlichen Rechts					
3322	Einzahlungen aus Darlehen an Beteiligungen					
3323	Einzahlungen aus Darlehen an Unternehmen und Haushalte					
3325	Einzahlungen aus Vorschüssen und Anzahlungen					
<b>333</b>	<b>Einzahlungen aus Kapitaltransfers</b>	<b>117.500,00</b>	<b>119.700,00</b>	<b>51.900,00</b>	<b>18.000,00</b>	<b>15.100,00</b>
3331	Kapitaltransferzahlungen von Trägern des öffentlichen Rechts	106.900,00	99.600,00	31.800,00	12.900,00	10.000,00
3332	Kapitaltransferzahlungen von Beteiligungen					
3333	Kapitaltransferzahlungen von Unternehmen					
3334	Kapitaltransferzahlungen von Haushalten und Organisationen ohne Erwerbscharakter	10.600,00	20.100,00	20.100,00	5.100,00	5.100,00

MVAG	Mittelverwendungs- und aufbringungsgruppen (1. und 2. Ebene)	VA 2026	Plan 2027	Plan 2028	Plan 2029	Plan 2030
3335	Kapitaltransferzahlungen vom Ausland					
<b>33</b>	<b>Summe Einzahlungen investive Gebarung</b>	<b>327.500,00</b>	<b>235.300,00</b>	<b>51.900,00</b>	<b>18.000,00</b>	<b>15.100,00</b>
<b>341</b>	<b>Auszahlungen aus der Investitionstätigkeit</b>	<b>486.500,00</b>	<b>231.500,00</b>	<b>231.500,00</b>	<b>258.500,00</b>	<b>184.500,00</b>
3411	Auszahlungen für den Erwerb von immateriellem Vermögen					
3412	Auszahlungen für den Erwerb von Grundstücken und Grundstückseinrichtungen	447.500,00	223.000,00	208.000,00	203.000,00	176.000,00
3413	Auszahlungen für den Erwerb von Gebäuden und Bauten	5.000,00		15.000,00		
3414	Auszahlungen für den Erwerb von technischen Anlagen, Fahrzeugen und Maschinen	2.000,00	2.000,00	2.000,00	42.000,00	2.000,00
3415	Auszahlungen für den Erwerb von Amts-, Betriebs- und Geschäftsausstattung	32.000,00	6.500,00	6.500,00	13.500,00	6.500,00
3416	Auszahlungen für den Erwerb von Kulturgütern					
3417	Auszahlungen für den Erwerb von Beteiligungen					
3418	Auszahlungen für den Erwerb von kofinanzierten Schutzbauten					
<b>342</b>	<b>Auszahlungen aus der Gewährung von Darlehen sowie gewährten Vorschüssen</b>	<b>0,00</b>	<b>0,00</b>	<b>0,00</b>	<b>0,00</b>	<b>0,00</b>
3421	Auszahlungen von Darlehen an Träger des öffentlichen Rechts					
3422	Auszahlungen von Darlehen an Beteiligungen					
3423	Auszahlungen von Darlehen an Unternehmen und Haushalte					
3425	Auszahlungen von Vorschüssen und Anzahlungen					
<b>343</b>	<b>Auszahlungen aus Kapitaltransfers</b>	<b>5.800,00</b>	<b>5.800,00</b>	<b>5.800,00</b>	<b>5.800,00</b>	<b>5.800,00</b>
3431	Kapitaltransferzahlungen an Träger des öffentlichen Rechts					
3432	Kapitaltransferzahlungen an Beteiligungen					
3433	Kapitaltransferzahlungen an Unternehmen (Finanzunternehmen)	5.800,00	5.800,00	5.800,00	5.800,00	5.800,00
3434	Kapitaltransferzahlungen an Haushalte und Organisationen ohne Erwerbscharakter					
3435	Kapitaltransferzahlungen an das Ausland					
<b>34</b>	<b>Summe Auszahlungen investive Gebarung</b>	<b>492.300,00</b>	<b>237.300,00</b>	<b>237.300,00</b>	<b>264.300,00</b>	<b>190.300,00</b>
<b>SA2</b>	<b>Saldo (2) Geldfluss aus der investiven Gebarung (33 – 34)</b>	<b>-164.800,00</b>	<b>-2.000,00</b>	<b>-185.400,00</b>	<b>-246.300,00</b>	<b>-175.200,00</b>
<b>SA3</b>	<b>Saldo (3) Nettofinanzierungssaldo (Saldo 1 + Saldo 2)</b>	<b>39.800,00</b>	<b>168.000,00</b>	<b>-157.300,00</b>	<b>-303.600,00</b>	<b>-329.700,00</b>
<b>351</b>	<b>Einzahlungen aus der Aufnahme von Finanzschulden</b>	<b>0,00</b>	<b>0,00</b>	<b>0,00</b>	<b>0,00</b>	<b>0,00</b>
3511	Einzahlungen aus empfangenen Darlehen von öffentlichen Körperschaften und Rechtsträgern					
3512	Einzahlungen aus empfangenen Darlehen von Beteiligungen					
3513	Einzahlungen aus empfangenen Darlehen von Unternehmen und privaten Haushalten					
3514	Einzahlungen aus Finanzschulden (Finanzunternehmen)					
3515	Einzahlungen aus Aufnahmen von Leasingverbindlichkeiten					
<b>353</b>	<b>Einzahlungen infolge eines Kapitaltausches bei derivativen Finanzinstrumenten mit Grundgeschäft</b>	<b>0,00</b>	<b>0,00</b>	<b>0,00</b>	<b>0,00</b>	<b>0,00</b>

MVAG	Mittelverwendungs- und aufbringungsgruppen (1. und 2. Ebene)	VA 2026	Plan 2027	Plan 2028	Plan 2029	Plan 2030
3530	Einzahlungen infolge eines Kapitaltausches bei derivativen Finanzinstrumenten mit Grundgeschäft					
<b>355</b>	<b>Einzahlungen aus dem Abgang von Finanzinstrumenten</b>	<b>0,00</b>	<b>0,00</b>	<b>0,00</b>	<b>0,00</b>	<b>0,00</b>
3550	Einzahlungen aus dem Abgang von Finanzinstrumenten					
<b>35</b>	<b>Summe Einzahlungen aus der Finanzierungstätigkeit</b>	<b>0,00</b>	<b>0,00</b>	<b>0,00</b>	<b>0,00</b>	<b>0,00</b>
<b>361</b>	<b>Auszahlungen aus der Tilgung von Finanzschulden</b>	<b>281.300,00</b>	<b>203.400,00</b>	<b>187.600,00</b>	<b>180.100,00</b>	<b>189.500,00</b>
3611	Auszahlungen aus empfangenen Darlehen von öffentlichen Körperschaften und Rechtsträgern				8.100,00	16.200,00
3612	Auszahlungen aus empfangenen Darlehen von Beteiligungen					
3613	Auszahlungen aus empfangenen Darlehen von Unternehmen und privaten Haushalten					
3614	Auszahlungen aus Finanzschulden	281.300,00	203.400,00	187.600,00	172.000,00	173.300,00
3615	Auszahlungen aus Rückzahlungen von Leasingverbindlichkeiten					
<b>363</b>	<b>Auszahlungen infolge eines Kapitaltausches bei derivativen Finanzinstrumenten mit Grundgeschäft</b>	<b>0,00</b>	<b>0,00</b>	<b>0,00</b>	<b>0,00</b>	<b>0,00</b>
3630	Auszahlungen infolge eines Kapitaltausches bei derivativen Finanzinstrumenten mit Grundgeschäft					
<b>365</b>	<b>Auszahlungen für den Erwerb von Finanzinstrumenten</b>	<b>0,00</b>	<b>0,00</b>	<b>0,00</b>	<b>0,00</b>	<b>0,00</b>
3650	Auszahlungen für den Erwerb von Finanzinstrumenten					
<b>36</b>	<b>Summe Auszahlungen aus der Finanzierungstätigkeit</b>	<b>281.300,00</b>	<b>203.400,00</b>	<b>187.600,00</b>	<b>180.100,00</b>	<b>189.500,00</b>
<b>SA4</b>	<b>Saldo (4) Geldfluss aus der Finanzierungstätigkeit (35 – 36)</b>	<b>-281.300,00</b>	<b>-203.400,00</b>	<b>-187.600,00</b>	<b>-180.100,00</b>	<b>-189.500,00</b>
<b>SA5</b>	<b>Saldo (5) Geldfluss aus der voranschlagswirksamen Gebarung (Saldo 3 + Saldo 4)</b>	<b>-241.500,00</b>	<b>-35.400,00</b>	<b>-344.900,00</b>	<b>-483.700,00</b>	<b>-519.200,00</b>



MFP - Haushaltspotential (aufbauend auf der Ergebnisrechnung)



MVAG	Mittelverwendungs- und -aufbringungsgruppen	Mittelaufbringung	Mittelverwendung	Saldo
211	Erträge aus der operativen Verwaltungstätigkeit	2.974.500,00		
212	Erträge aus Transfers	838.300,00		
213	Finanzerträge	100,00		
<b>Summe Erträge (SU 21)</b>		3.812.900,00		
2117	Nicht finanzierungswirksame operative Erträge (Auflösung von Rückstellungen und Aktivierte Eigenleistungen)			
2127	Nicht finanzierungswirksamer Transferertrag (Auflösung von Investitionszuschüssen)	-63.300,00		
2136	Sonstige nicht finanzierungswirksame Finanzerträge (Auflösung von RS Bewertung von Beteiligungen und aktiven Finanzinstrumenten)			
<b>Nicht finanzwirksame Erträge</b>		-63.300,00		
<b>Finanzwirksame Erträge</b>		3.749.600,00		
221	Personalaufwand		920.200,00	
222	Sachaufwand		1.537.000,00	
223	Transferaufwand		1.411.800,00	
224	Finanzaufwand		40.900,00	
<b>Summe Aufwendungen (SU 22)</b>			3.909.900,00	
2214	Nicht finanzierungswirksamer Personalaufwand (Dotierung RS für Abfertigungen, Jubiläum u. nicht konsumierte Urlaube)		-12.700,00	
2226	Nicht finanzierungswirksamer Sachaufwand (inkl. Abschreibungen, Dotierung von RS Prozess, ausstehende Rechnungen)		-556.400,00	
2237	Nicht finanzierungswirksamer Transferaufwand (Dotierungen von RS f. Pensionen)			
2245	Nicht finanzierungswirksamer Finanzaufwand (Wertberichtigungen zu Finanzinstrumenten, Aufwendungen aus der Bewertung von Beteiligungen)			
<b>Nicht finanzwirksame Aufwendungen</b>			-569.100,00	
<b>Finanzwirksame Aufwendungen</b>			3.340.800,00	
<b>Finanzwirksames Ergebnis</b>		3.749.600,00	3.340.800,00	<b>408.800,00</b>

MVAG	Mittelverwendungs- und -aufbringungsgruppen	Mittelaufbringung	Mittelverwendung	Saldo
332	Einzahlungen aus der Rückzahlung von Darlehen sowie gewährten Vorschüssen (ohne 332x mit Projektcode - Anzahlungen)			
1141	Vorräte ( - Veränderung)			
1142	Gegebene Anzahlungen auf Vorräte ( - Veränderung)			
1540	Passive Rechnungsabgrenzung			
	Einzahlungen der Kontengruppe 000-089, die keinem Projekt mit Projektcode 1 zugeordnet sind			
	Einzahlungen der Kontengruppe 30, die keinem Projekt mit Projektcode 1 zugeordnet sind	97.500,00		
	- Erträge der Kontogruppe 80 mit Projektcode 1			
2301	Entnahmen von Rücklagen endfälliger Darlehen (Kontengruppe 893)			
<b>Jährliche wiederkehrende Einzahlungen</b>		97.500,00		
36	Auszahlungen aus der Finanzierungstätigkeit (ohne Projektcode 1)		281.300,00	
2401	Zuweisung an Rücklagen endfälliger Darlehen (Kontengruppe 793)			
342	Auszahlungen aus der Gewährung von Darlehen sowie gewährten Vorschüssen (ohne 342x mit Projektcode - Anzahlungen)			
1141	Vorräte ( + Veränderung)			
1142	Gegebene Anzahlungen auf Vorräte ( + Veränderung)			
1170	Aktive Rechnungsabgrenzung			
	Auszahlungen (Investitionen) der Kontengruppe 000-083, die keinem Projekt mit Projektcode 1 zugeordnet sind		85.500,00	
<b>Jährliche wiederkehrende Auszahlungen</b>			366.800,00	
	Kontengruppe 871, KT der Ergebnisrechnung, mit Projektcode (BZ)	-184.500,00		
<b>Summe Kapitaltransfers der Ergebnisrechnung</b>		-184.500,00		
<b>H1 Jährliches Haushaltspotential (Eigenmittel)</b>		3.662.600,00	3.707.600,00	<b>-45.000,00</b>
H4VJ Haushaltspotential Vorjahr (Endbestand HP-RL Vorjahr, Konto 935077 = AB)				<b>45.000,00</b>
<b>H2 verfügbares Haushaltspotential (Eigenmittel)</b>				<b>0,00</b>

MVAG	Mittelverwendungs- und -aufbringungsgruppen	Mittelaufbringung	Mittelverwendung	Saldo
Information 1 - Berechnung der tatsächlichen Liquidität				
im verfügbaren Haushaltspotential enthaltene Bedarfszuweisungen zur Liquiditätssteigerung aus Kontogruppe 871, KT der Ergebnisrechnung ohne Projektcode		68.900,00		
<b>tatsächlicher Liquiditätsbedarf ohne Rücklagenauflösung (Abgang)</b>		-68.900,00		
2401	Zuweisungen an Haushaltsrücklagen (Kontengruppe 794)			
2401	Zuweisungen an Haushaltsrücklagen (Kontengruppe 795)			
<b>Jährliche Aufwände für Rücklagen</b>			0,00	
2301	Entnahmen von Haushaltsrücklagen (Kontengruppe 894)			
2301	Entnahmen von Haushaltsrücklagen (Kontengruppe 895)			
<b>Jährliche RL-Erträge f. Investitionen (finanzw.)</b>		0,00		
<b>H3 verfügbares Haushaltspotential (Eigenmittel) nach finanzwirksamen Rücklagen</b>		0,00	0,00	<b>0,00</b>
- Zuweisungen und Umbuchungen an investive Vorhaben				<b>0,00</b>
+ Rückführungen und Umbuchungen von investiven Vorhaben				<b>0,00</b>
<b>H4 kumuliertes Haushaltspotential (Eigenmittel) Endbestand</b>		0,00	0,00	<b>0,00</b>

MVAG	Mittelverwendungs- und -aufbringungsgruppen	Mittelaufbringung	Mittelverwendung	Saldo
211	Erträge aus der operativen Verwaltungstätigkeit	3.019.300,00		
212	Erträge aus Transfers	657.600,00		
213	Finanzerträge	100,00		
<b>Summe Erträge (SU 21)</b>		3.677.000,00		
2117	Nicht finanzierungswirksame operative Erträge (Auflösung von Rückstellungen und Aktivierte Eigenleistungen)	-65.800,00		
2127	Nicht finanzierungswirksamer Transferertrag (Auflösung von Investitionszuschüssen)	-63.200,00		
2136	Sonstige nicht finanzierungswirksame Finanzerträge (Auflösung von RS Bewertung von Beteiligungen und aktiven Finanzinstrumenten)			
<b>Nicht finanzwirksame Erträge</b>		-129.000,00		
<b>Finanzwirksame Erträge</b>		3.548.000,00		
221	Personalaufwand		938.100,00	
222	Sachaufwand		1.371.000,00	
223	Transferaufwand		1.479.500,00	
224	Finanzaufwand		36.200,00	
<b>Summe Aufwendungen (SU 22)</b>			3.824.800,00	
2214	Nicht finanzierungswirksamer Personalaufwand (Dotierung RS für Abfertigungen, Jubiläum u. nicht konsumierte Urlaube)		-7.800,00	
2226	Nicht finanzierungswirksamer Sachaufwand (inkl. Abschreibungen, Dotierung von RS Prozess, ausstehende Rechnungen)		-548.800,00	
2237	Nicht finanzierungswirksamer Transferaufwand (Dotierungen von RS f. Pensionen)			
2245	Nicht finanzierungswirksamer Finanzaufwand (Wertberichtigungen zu Finanzinstrumenten, Aufwendungen aus der Bewertung von Beteiligungen)			
<b>Nicht finanzwirksame Aufwendungen</b>			-556.600,00	
<b>Finanzwirksame Aufwendungen</b>			3.268.200,00	
<b>Finanzwirksames Ergebnis</b>		3.548.000,00	3.268.200,00	<b>279.800,00</b>

MVAG	Mittelverwendungs- und -aufbringungsgruppen	Mittelaufbringung	Mittelverwendung	Saldo
332	Einzahlungen aus der Rückzahlung von Darlehen sowie gewährten Vorschüssen (ohne 332x mit Projektcode - Anzahlungen)			
1141	Vorräte ( - Veränderung)			
1142	Gegebene Anzahlungen auf Vorräte ( - Veränderung)			
1540	Passive Rechnungsabgrenzung			
	Einzahlungen der Kontengruppe 000-089, die keinem Projekt mit Projektcode 1 zugeordnet sind			
	Einzahlungen der Kontengruppe 30, die keinem Projekt mit Projektcode 1 zugeordnet sind	107.700,00		
	- Erträge der Kontogruppe 80 mit Projektcode 1			
2301	Entnahmen von Rücklagen endfälliger Darlehen (Kontengruppe 893)			
<b>Jährliche wiederkehrende Einzahlungen</b>		107.700,00		
36	Auszahlungen aus der Finanzierungstätigkeit (ohne Projektcode 1)		203.400,00	
2401	Zuweisung an Rücklagen endfälliger Darlehen (Kontengruppe 793)			
342	Auszahlungen aus der Gewährung von Darlehen sowie gewährten Vorschüssen (ohne 342x mit Projektcode - Anzahlungen)			
1141	Vorräte ( + Veränderung)			
1142	Gegebene Anzahlungen auf Vorräte ( + Veränderung)			
1170	Aktive Rechnungsabgrenzung			
	Auszahlungen (Investitionen) der Kontengruppe 000-083, die keinem Projekt mit Projektcode 1 zugeordnet sind		11.500,00	
<b>Jährliche wiederkehrende Auszahlungen</b>			214.900,00	
	Kontengruppe 871, KT der Ergebnisrechnung, mit Projektcode (BZ)	-180.000,00		
<b>Summe Kapitaltransfers der Ergebnisrechnung</b>		-180.000,00		
<b>H1 Jährliches Haushaltspotential (Eigenmittel)</b>		3.475.700,00	3.483.100,00	<b>-7.400,00</b>
H4VJ Haushaltspotential Vorjahr (Endbestand HP-RL Vorjahr, Konto 935077 = AB)				<b>0,00</b>
<b>H2 verfügbares Haushaltspotential (Eigenmittel)</b>				<b>-7.400,00</b>

MVAG	Mittelverwendungs- und -aufbringungsgruppen	Mittelaufbringung	Mittelverwendung	Saldo
Information 1 - Berechnung der tatsächlichen Liquidität				
im verfügbaren Haushaltspotential enthaltene Bedarfszuweisungen zur Liquiditätssteigerung aus Kontogruppe 871, KT der Ergebnisrechnung ohne Projektcode				
<b>tatsächlicher Liquiditätsbedarf ohne Rücklagenauflösung (Abgang)</b>		-7.400,00		
2401	Zuweisungen an Haushaltsrücklagen (Kontengruppe 794)			
2401	Zuweisungen an Haushaltsrücklagen (Kontengruppe 795)			
<b>Jährliche Aufwände für Rücklagen</b>			0,00	
2301	Entnahmen von Haushaltsrücklagen (Kontengruppe 894)			
2301	Entnahmen von Haushaltsrücklagen (Kontengruppe 895)			
<b>Jährliche RL-Erträge f. Investitionen (finanzw.)</b>		0,00		
<b>H3 verfügbares Haushaltspotential (Eigenmittel) nach finanzwirksamen Rücklagen</b>		-7.400,00	0,00	<b>-7.400,00</b>
- Zuweisungen und Umbuchungen an investive Vorhaben			5.000,00	<b>-5.000,00</b>
+ Rückführungen und Umbuchungen von investiven Vorhaben				<b>0,00</b>
<b>H4 kumuliertes Haushaltspotential (Eigenmittel) Endbestand</b>		-7.400,00	5.000,00	<b>-12.400,00</b>



MVAG	Mittelverwendungs- und -aufbringungsgruppen	Mittelaufbringung	Mittelverwendung	Saldo
211	Erträge aus der operativen Verwaltungstätigkeit	2.821.700,00		
212	Erträge aus Transfers	640.600,00		
213	Finanzerträge	100,00		
<b>Summe Erträge (SU 21)</b>		3.462.400,00		
2117	Nicht finanzierungswirksame operative Erträge (Auflösung von Rückstellungen und Aktivierte Eigenleistungen)	-5.200,00		
2127	Nicht finanzierungswirksamer Transferertrag (Auflösung von Investitionszuschüssen)	-63.000,00		
2136	Sonstige nicht finanzierungswirksame Finanzerträge (Auflösung von RS Bewertung von Beteiligungen und aktiven Finanzinstrumenten)			
<b>Nicht finanzwirksame Erträge</b>		-68.200,00		
<b>Finanzwirksame Erträge</b>		3.394.200,00		
221	Personalaufwand		965.900,00	
222	Sachaufwand		1.371.600,00	
223	Transferaufwand		1.548.600,00	
224	Finanzaufwand		31.300,00	
<b>Summe Aufwendungen (SU 22)</b>			3.917.400,00	
2214	Nicht finanzierungswirksamer Personalaufwand (Dotierung RS für Abfertigungen, Jubiläum u. nicht konsumierte Urlaube)		-7.600,00	
2226	Nicht finanzierungswirksamer Sachaufwand (inkl. Abschreibungen, Dotierung von RS Prozess, ausstehende Rechnungen)		-537.900,00	
2237	Nicht finanzierungswirksamer Transferaufwand (Dotierungen von RS f. Pensionen)			
2245	Nicht finanzierungswirksamer Finanzaufwand (Wertberichtigungen zu Finanzinstrumenten, Aufwendungen aus der Bewertung von Beteiligungen)			
<b>Nicht finanzwirksame Aufwendungen</b>			-545.500,00	
<b>Finanzwirksame Aufwendungen</b>			3.371.900,00	
<b>Finanzwirksames Ergebnis</b>		3.394.200,00	3.371.900,00	<b>22.300,00</b>

MVAG	Mittelverwendungs- und -aufbringungsgruppen	Mittelaufbringung	Mittelverwendung	Saldo
332	Einzahlungen aus der Rückzahlung von Darlehen sowie gewährten Vorschüssen (ohne 332x mit Projektcode - Anzahlungen)			
1141	Vorräte ( - Veränderung)			
1142	Gegebene Anzahlungen auf Vorräte ( - Veränderung)			
1540	Passive Rechnungsabgrenzung			
	Einzahlungen der Kontengruppe 000-089, die keinem Projekt mit Projektcode 1 zugeordnet sind			
	Einzahlungen der Kontengruppe 30, die keinem Projekt mit Projektcode 1 zugeordnet sind	39.900,00		
	- Erträge der Kontogruppe 80 mit Projektcode 1			
2301	Entnahmen von Rücklagen endfälliger Darlehen (Kontengruppe 893)			
<b>Jährliche wiederkehrende Einzahlungen</b>		39.900,00		
36	Auszahlungen aus der Finanzierungstätigkeit (ohne Projektcode 1)		187.600,00	
2401	Zuweisung an Rücklagen endfälliger Darlehen (Kontengruppe 793)			
342	Auszahlungen aus der Gewährung von Darlehen sowie gewährten Vorschüssen (ohne 342x mit Projektcode - Anzahlungen)			
1141	Vorräte ( + Veränderung)			
1142	Gegebene Anzahlungen auf Vorräte ( + Veränderung)			
1170	Aktive Rechnungsabgrenzung			
	Auszahlungen (Investitionen) der Kontengruppe 000-083, die keinem Projekt mit Projektcode 1 zugeordnet sind		31.500,00	
<b>Jährliche wiederkehrende Auszahlungen</b>			219.100,00	
	Kontengruppe 871, KT der Ergebnisrechnung, mit Projektcode (BZ)	-178.000,00		
<b>Summe Kapitaltransfers der Ergebnisrechnung</b>		-178.000,00		
<b>H1 Jährliches Haushaltspotential (Eigenmittel)</b>		3.256.100,00	3.591.000,00	<b>-334.900,00</b>
H4VJ Haushaltspotential Vorjahr (Endbestand HP-RL Vorjahr, Konto 935077 = AB)				<b>-12.400,00</b>
<b>H2 verfügbares Haushaltspotential (Eigenmittel)</b>				<b>-347.300,00</b>

MVAG	Mittelverwendungs- und -aufbringungsgruppen	Mittelaufbringung	Mittelverwendung	Saldo
Information 1 - Berechnung der tatsächlichen Liquidität				
im verfügbaren Haushaltspotential enthaltene Bedarfszuweisungen zur Liquiditätssteigerung aus Kontogruppe 871, KT der Ergebnisrechnung ohne Projektcode				
	<b>tatsächlicher Liquiditätsbedarf ohne Rücklagenauflösung (Abgang)</b>	-347.300,00		
2401	Zuweisungen an Haushaltsrücklagen (Kontengruppe 794)			
2401	Zuweisungen an Haushaltsrücklagen (Kontengruppe 795)			
	<b>Jährliche Aufwände für Rücklagen</b>		0,00	
2301	Entnahmen von Haushaltsrücklagen (Kontengruppe 894)			
2301	Entnahmen von Haushaltsrücklagen (Kontengruppe 895)			
	<b>Jährliche RL-Erträge f. Investitionen (finanzw.)</b>	0,00		
	<b>H3 verfügbares Haushaltspotential (Eigenmittel) nach finanzwirksamen Rücklagen</b>	-347.300,00	0,00	<b>-347.300,00</b>
	- Zuweisungen und Umbuchungen an investive Vorhaben		5.000,00	<b>-5.000,00</b>
	+ Rückführungen und Umbuchungen von investiven Vorhaben			<b>0,00</b>
	<b>H4 kumuliertes Haushaltspotential (Eigenmittel) Endbestand</b>	-347.300,00	5.000,00	<b>-352.300,00</b>

MVAG	Mittelverwendungs- und -aufbringungsgruppen	Mittelaufbringung	Mittelverwendung	Saldo
211	Erträge aus der operativen Verwaltungstätigkeit	2.857.300,00		
212	Erträge aus Transfers	633.100,00		
213	Finanzerträge	100,00		
<b>Summe Erträge (SU 21)</b>		3.490.500,00		
2117	Nicht finanzierungswirksame operative Erträge (Auflösung von Rückstellungen und Aktivierte Eigenleistungen)			
2127	Nicht finanzierungswirksamer Transferertrag (Auflösung von Investitionszuschüssen)	-62.600,00		
2136	Sonstige nicht finanzierungswirksame Finanzerträge (Auflösung von RS Bewertung von Beteiligungen und aktiven Finanzinstrumenten)			
<b>Nicht finanzwirksame Erträge</b>		-62.600,00		
<b>Finanzwirksame Erträge</b>		3.427.900,00		
221	Personalaufwand		996.900,00	
222	Sachaufwand		1.366.600,00	
223	Transferaufwand		1.634.700,00	
224	Finanzaufwand		28.300,00	
<b>Summe Aufwendungen (SU 22)</b>			4.026.500,00	
2214	Nicht finanzierungswirksamer Personalaufwand (Dotierung RS für Abfertigungen, Jubiläum u. nicht konsumierte Urlaube)		-9.400,00	
2226	Nicht finanzierungswirksamer Sachaufwand (inkl. Abschreibungen, Dotierung von RS Prozess, ausstehende Rechnungen)		-526.100,00	
2237	Nicht finanzierungswirksamer Transferaufwand (Dotierungen von RS f. Pensionen)			
2245	Nicht finanzierungswirksamer Finanzaufwand (Wertberichtigungen zu Finanzinstrumenten, Aufwendungen aus der Bewertung von Beteiligungen)			
<b>Nicht finanzwirksame Aufwendungen</b>			-535.500,00	
<b>Finanzwirksame Aufwendungen</b>			3.491.000,00	
<b>Finanzwirksames Ergebnis</b>		3.427.900,00	3.491.000,00	<b>-63.100,00</b>

MVAG	Mittelverwendungs- und -aufbringungsgruppen	Mittelaufbringung	Mittelverwendung	Saldo
332	Einzahlungen aus der Rückzahlung von Darlehen sowie gewährten Vorschüssen (ohne 332x mit Projektcode - Anzahlungen)			
1141	Vorräte ( - Veränderung)			
1142	Gegebene Anzahlungen auf Vorräte ( - Veränderung)			
1540	Passive Rechnungsabgrenzung			
	Einzahlungen der Kontengruppe 000-089, die keinem Projekt mit Projektcode 1 zugeordnet sind			
	Einzahlungen der Kontengruppe 30, die keinem Projekt mit Projektcode 1 zugeordnet sind	16.000,00		
	- Erträge der Kontogruppe 80 mit Projektcode 1			
2301	Entnahmen von Rücklagen endfälliger Darlehen (Kontengruppe 893)			
<b>Jährliche wiederkehrende Einzahlungen</b>		16.000,00		
36	Auszahlungen aus der Finanzierungstätigkeit (ohne Projektcode 1)		180.100,00	
2401	Zuweisung an Rücklagen endfälliger Darlehen (Kontengruppe 793)			
342	Auszahlungen aus der Gewährung von Darlehen sowie gewährten Vorschüssen (ohne 342x mit Projektcode - Anzahlungen)			
1141	Vorräte ( + Veränderung)			
1142	Gegebene Anzahlungen auf Vorräte ( + Veränderung)			
1170	Aktive Rechnungsabgrenzung			
	Auszahlungen (Investitionen) der Kontengruppe 000-083, die keinem Projekt mit Projektcode 1 zugeordnet sind		58.500,00	
<b>Jährliche wiederkehrende Auszahlungen</b>			238.600,00	
	Kontengruppe 871, KT der Ergebnisrechnung, mit Projektcode (BZ)	-178.000,00		
<b>Summe Kapitaltransfers der Ergebnisrechnung</b>		-178.000,00		
<b>H1 Jährliches Haushaltspotential (Eigenmittel)</b>		3.265.900,00	3.729.600,00	<b>-463.700,00</b>
H4VJ Haushaltspotential Vorjahr (Endbestand HP-RL Vorjahr, Konto 935077 = AB)				<b>-352.300,00</b>
<b>H2 verfügbares Haushaltspotential (Eigenmittel)</b>				<b>-816.000,00</b>

MVAG	Mittelverwendungs- und -aufbringungsgruppen	Mittelaufbringung	Mittelverwendung	Saldo
Information 1 - Berechnung der tatsächlichen Liquidität				
im verfügbaren Haushaltspotential enthaltene Bedarfszuweisungen zur Liquiditätssteigerung aus Kontogruppe 871, KT der Ergebnisrechnung ohne Projektcode				
	<b>tatsächlicher Liquiditätsbedarf ohne Rücklagenauflösung (Abgang)</b>	-816.000,00		
2401	Zuweisungen an Haushaltsrücklagen (Kontengruppe 794)			
2401	Zuweisungen an Haushaltsrücklagen (Kontengruppe 795)			
	<b>Jährliche Aufwände für Rücklagen</b>		0,00	
2301	Entnahmen von Haushaltsrücklagen (Kontengruppe 894)			
2301	Entnahmen von Haushaltsrücklagen (Kontengruppe 895)			
	<b>Jährliche RL-Erträge f. Investitionen (finanzw.)</b>	0,00		
	<b>H3 verfügbares Haushaltspotential (Eigenmittel) nach finanzwirksamen Rücklagen</b>	-816.000,00	0,00	<b>-816.000,00</b>
	- Zuweisungen und Umbuchungen an investive Vorhaben		5.000,00	<b>-5.000,00</b>
	+ Rückführungen und Umbuchungen von investiven Vorhaben			<b>0,00</b>
	<b>H4 kumuliertes Haushaltspotential (Eigenmittel) Endbestand</b>	-816.000,00	5.000,00	<b>-821.000,00</b>

MVAG	Mittelverwendungs- und -aufbringungsgruppen	Mittelaufbringung	Mittelverwendung	Saldo
211	Erträge aus der operativen Verwaltungstätigkeit	2.899.500,00		
212	Erträge aus Transfers	613.900,00		
213	Finanzerträge	100,00		
<b>Summe Erträge (SU 21)</b>		3.513.500,00		
2117	Nicht finanzierungswirksame operative Erträge (Auflösung von Rückstellungen und Aktivierte Eigenleistungen)			
2127	Nicht finanzierungswirksamer Transferertrag (Auflösung von Investitionszuschüssen)	-62.400,00		
2136	Sonstige nicht finanzierungswirksame Finanzerträge (Auflösung von RS Bewertung von Beteiligungen und aktiven Finanzinstrumenten)			
<b>Nicht finanzwirksame Erträge</b>		-62.400,00		
<b>Finanzwirksame Erträge</b>		3.451.100,00		
221	Personalaufwand		1.025.100,00	
222	Sachaufwand		1.362.800,00	
223	Transferaufwand		1.723.600,00	
224	Finanzaufwand		25.100,00	
<b>Summe Aufwendungen (SU 22)</b>			4.136.600,00	
2214	Nicht finanzierungswirksamer Personalaufwand (Dotierung RS für Abfertigungen, Jubiläum u. nicht konsumierte Urlaube)		-8.100,00	
2226	Nicht finanzierungswirksamer Sachaufwand (inkl. Abschreibungen, Dotierung von RS Prozess, ausstehende Rechnungen)		-517.100,00	
2237	Nicht finanzierungswirksamer Transferaufwand (Dotierungen von RS f. Pensionen)			
2245	Nicht finanzierungswirksamer Finanzaufwand (Wertberichtigungen zu Finanzinstrumenten, Aufwendungen aus der Bewertung von Beteiligungen)			
<b>Nicht finanzwirksame Aufwendungen</b>			-525.200,00	
<b>Finanzwirksame Aufwendungen</b>			3.611.400,00	
<b>Finanzwirksames Ergebnis</b>		3.451.100,00	3.611.400,00	<b>-160.300,00</b>

MVAG	Mittelverwendungs- und -aufbringungsgruppen	Mittelaufbringung	Mittelverwendung	Saldo
332	Einzahlungen aus der Rückzahlung von Darlehen sowie gewährten Vorschüssen (ohne 332x mit Projektcode - Anzahlungen)			
1141	Vorräte ( - Veränderung)			
1142	Gegebene Anzahlungen auf Vorräte ( - Veränderung)			
1540	Passive Rechnungsabgrenzung			
	Einzahlungen der Kontengruppe 000-089, die keinem Projekt mit Projektcode 1 zugeordnet sind			
	Einzahlungen der Kontengruppe 30, die keinem Projekt mit Projektcode 1 zugeordnet sind	13.100,00		
	- Erträge der Kontogruppe 80 mit Projektcode 1			
2301	Entnahmen von Rücklagen endfälliger Darlehen (Kontengruppe 893)			
<b>Jährliche wiederkehrende Einzahlungen</b>		13.100,00		
36	Auszahlungen aus der Finanzierungstätigkeit (ohne Projektcode 1)		189.500,00	
2401	Zuweisung an Rücklagen endfälliger Darlehen (Kontengruppe 793)			
342	Auszahlungen aus der Gewährung von Darlehen sowie gewährten Vorschüssen (ohne 342x mit Projektcode - Anzahlungen)			
1141	Vorräte ( + Veränderung)			
1142	Gegebene Anzahlungen auf Vorräte ( + Veränderung)			
1170	Aktive Rechnungsabgrenzung			
	Auszahlungen (Investitionen) der Kontengruppe 000-083, die keinem Projekt mit Projektcode 1 zugeordnet sind		11.500,00	
<b>Jährliche wiederkehrende Auszahlungen</b>			201.000,00	
	Kontengruppe 871, KT der Ergebnisrechnung, mit Projektcode (BZ)	-166.000,00		
<b>Summe Kapitaltransfers der Ergebnisrechnung</b>		-166.000,00		
<b>H1 Jährliches Haushaltspotential (Eigenmittel)</b>		3.298.200,00	3.812.400,00	<b>-514.200,00</b>
H4VJ Haushaltspotential Vorjahr (Endbestand HP-RL Vorjahr, Konto 935077 = AB)				<b>-821.000,00</b>
<b>H2 verfügbares Haushaltspotential (Eigenmittel)</b>				<b>-1.335.200,00</b>



MVAG	Mittelverwendungs- und -aufbringungsgruppen	Mittelaufbringung	Mittelverwendung	Saldo
Information 1 - Berechnung der tatsächlichen Liquidität				
im verfügbaren Haushaltspotential enthaltene Bedarfszuweisungen zur Liquiditätssteigerung aus Kontogruppe 871, KT der Ergebnisrechnung ohne Projektcode				
	<b>tatsächlicher Liquiditätsbedarf ohne Rücklagenauflösung (Abgang)</b>	-1.335.200,00		
2401	Zuweisungen an Haushaltsrücklagen (Kontengruppe 794)			
2401	Zuweisungen an Haushaltsrücklagen (Kontengruppe 795)			
	<b>Jährliche Aufwände für Rücklagen</b>		0,00	
2301	Entnahmen von Haushaltsrücklagen (Kontengruppe 894)			
2301	Entnahmen von Haushaltsrücklagen (Kontengruppe 895)			
	<b>Jährliche RL-Erträge f. Investitionen (finanzw.)</b>	0,00		
	<b>H3 verfügbares Haushaltspotential (Eigenmittel) nach finanzwirksamen Rücklagen</b>	-1.335.200,00	0,00	<b>-1.335.200,00</b>
	- Zuweisungen und Umbuchungen an investive Vorhaben		5.000,00	<b>-5.000,00</b>
	+ Rückführungen und Umbuchungen von investiven Vorhaben			<b>0,00</b>
	<b>H4 kumuliertes Haushaltspotential (Eigenmittel) Endbestand</b>	-1.335.200,00	5.000,00	<b>-1.340.200,00</b>



MFP - Schuldenentwicklung



Bezeichnung	VA 2026	Plan 2027	Plan 2028	Plan 2029	Plan 2030
<b>Gesamte Schulden</b>					
Buchwert 01.01.	2.139.900	1.858.700	1.655.300	1.467.800	1.287.800
Zugang					
Tilgung	281.300	203.400	187.600	180.100	189.500
<b>Buchwert 31.12.</b>	<b>1.858.600</b>	<b>1.655.300</b>	<b>1.467.700</b>	<b>1.287.700</b>	<b>1.098.300</b>
Zinsen	39.200	34.500	29.600	26.500	23.300
Ersätze	15.500	14.300	13.500	13.000	6.100
<b>Gesamt-Schuldendienst</b>	<b>320.500</b>	<b>237.900</b>	<b>217.200</b>	<b>206.600</b>	<b>212.800</b>
<b>nicht Maastricht-relevante Schulden</b>					
Buchwert 01.01.	1.318.600	1.196.600	1.089.900	982.100	865.100
Zugang					
Tilgung	122.000	106.700	107.800	117.100	126.500
<b>Buchwert 31.12.</b>	<b>1.196.600</b>	<b>1.089.900</b>	<b>982.100</b>	<b>865.000</b>	<b>738.600</b>
Zinsen	21.100	18.800	16.900	15.200	13.400
Ersätze	6.800	7.000	7.100	7.300	1.400
<b>Gesamt-Schuldendienst</b>	<b>143.100</b>	<b>125.500</b>	<b>124.700</b>	<b>132.300</b>	<b>139.900</b>
<b>Maastricht-relevante Schulden</b>					
Buchwert 01.01.	821.300	662.100	565.400	485.700	422.700
Zugang					
Tilgung	159.300	96.700	79.800	63.000	63.000
<b>Buchwert 31.12.</b>	<b>662.000</b>	<b>565.400</b>	<b>485.600</b>	<b>422.700</b>	<b>359.700</b>
Zinsen	18.100	15.700	12.700	11.300	9.900
Ersätze	8.700	7.300	6.400	5.700	4.700
<b>Gesamt-Schuldendienst</b>	<b>177.400</b>	<b>112.400</b>	<b>92.500</b>	<b>74.300</b>	<b>72.900</b>



Seite	Inhalt
3	Vorbericht
17	Öffentliche Kundmachung
21	Einladungskurrende Gemeinderat
27	Beschluss des Gemeinderates am 16.12.2025
43	Haushaltskonsolidierungsmaßnahmen
47	Ergebnishaushalt Gesamt 1. Ebene (Anlage 1a) - interne Vergütungen enthalten
51	Finanzierungshaushalt Gesamt 1. Ebene (Anlage 1b) - interne Vergütungen enthalten
55	Ergebnishaushalt Gesamt 1. und 2. Ebene (Anlage 1a) - interne Vergütungen enthalten
59	Finanzierungshaushalt Gesamt 1. und 2. Ebene (Anlage 1b) - interne Vergütungen enthalten
65	Ergebnishaushalt Bereichsbudget 1. und 2. Ebene (Anlage 1a)
87	Finanzierungshaushalt Bereichsbudget 1. und 2. Ebene (Anlage 1b)
129	Ergebnis- und Finanzierungsvoranschlag Detailnachweis
213	Haushaltspotential (aufbauend auf der Ergebnisrechnung)
219	Nachweis der Investitionstätigkeit
229	Nachweis der sonstigen Investitionen (nur VC 2)
233	Dienstpostenplan
237	Personaldaten iSd ÖStp (Anlage 4)
243	Querschnitt (Anlage 5b)
247	Nachweis über Transferzahlungen (Anlage 6a)
253	Nachweis über Haushaltsrücklagen und Zahlungsmittelreserven (Anlage 6b)
257	Einzelnachweis über Finanzschulden und Schuldendienst (Anlage 6c)
263	Nachweis über haushaltsinterne Vergütungen (Anlage 6f)
267	Leasingspiegel (Anlage 6i)
271	Haftungsnachweis (Anlage 6r)
275	Rückstellungsspiegel (Anlage 6q)
279	Nachweis Vermögen mit abgeänderter Nutzungsdauer
283	MFP - Ergebnishaushalt Gesamt 1. Ebene - interne Vergütungen enthalten
287	MFP - Finanzierungshaushalt Gesamt 1. Ebene - interne Vergütungen enthalten
291	MFP - Ergebnishaushalt Gesamt 1. und 2. Ebene - interne Vergütungen enthalten
295	MFP - Finanzierungshaushalt Gesamt 1. und 2. Ebene - interne Vergütungen enthalten
301	MFP - Haushaltspotential (aufbauend auf der Ergebnisrechnung)
319	MFP - Schuldenentwicklung