



Gemeinde Winklarn

Rechnungsabschluss 2024

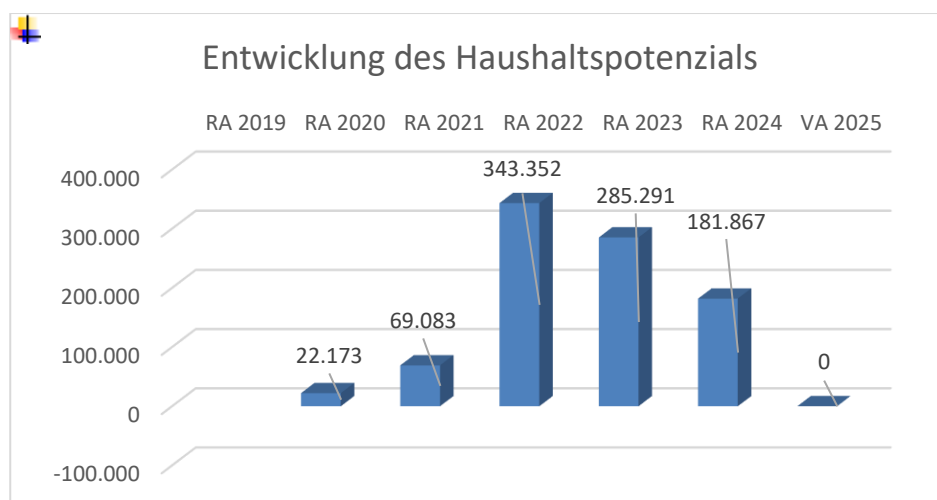
Vorbericht



Vorbericht

zum Rechnungsabschluss 2024 gemäß § 3 der NÖ Gemeindehaushaltsverordnung (NÖ GHVO)

Entwicklung des Haushaltspotenzials



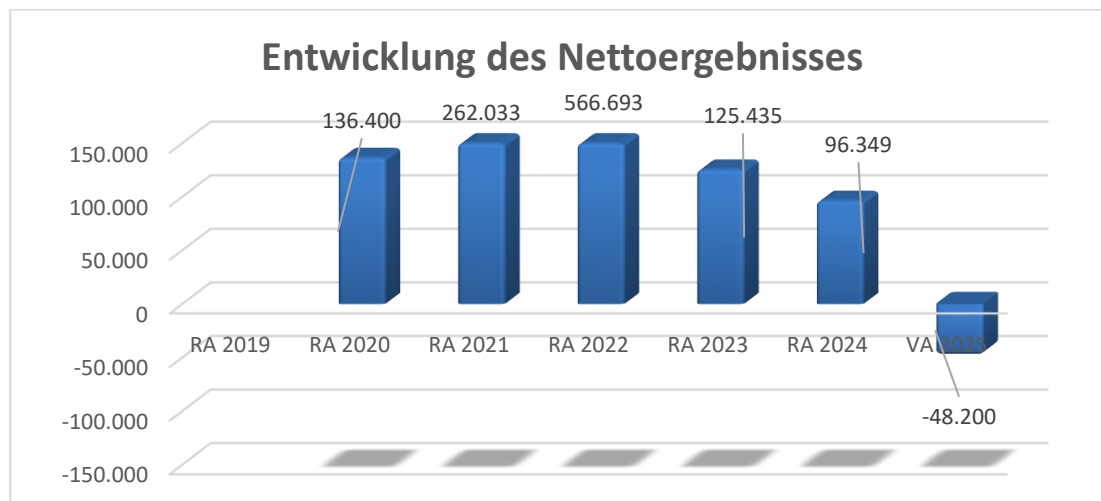
Erläuterung: Das Haushaltspotential hat seine Grundlage in § 67 Z. 11 der NÖ Gemeindeordnung 1973 (NÖ GO 1973) und ist erstmals im Voranschlag 2020 auszuweisen. Die Angaben zu den Vorjahren entfallen daher.

Haushaltspotential: Differenz der wiederkehrenden Mittelaufbringungen abzüglich der wiederkehrenden Mittelverwendungen unter Berücksichtigung der entsprechenden Forderungen und Verbindlichkeiten. Das Haushaltspotenzial ist eine wichtige Kenngröße und gibt die aktuelle Leistungsfähigkeit der Gemeinde wieder. Das schafft Vergleichbarkeit mit der bisherigen Rechtslage, aus der Überschüsse und Abgänge abzuleiten waren und dient der Transparenz.

Wenn das Haushaltspotenzial innerhalb des Zeitraumes des mittelfristigen Finanzplanes laufend negativ ist, ist ein Haushaltskonsolidierungskonzept zu erstellen (§ 72b Abs. 1 Z. 2 NÖ GO 1973).



Entwicklung des Nettoergebnisses



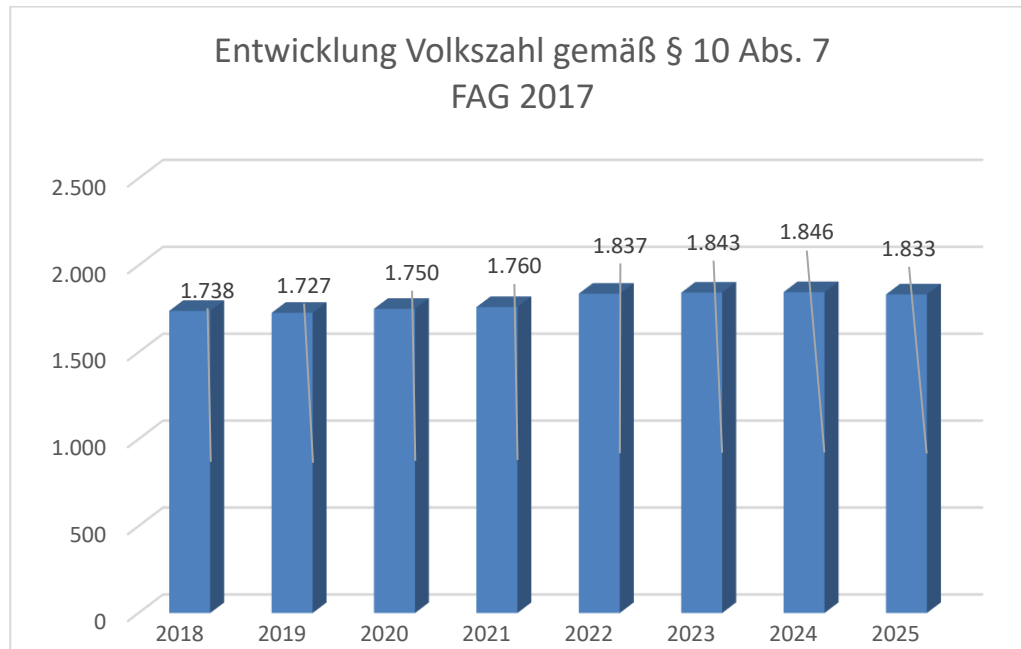
Erläuterung:

Beim Nettoergebnis handelt es sich um das Ergebnis des Ergebnisvoranschlags und ist erstmals für das Haushaltsjahr 2020 auszuweisen. Die Angaben zu den Vorjahren entfallen daher. Ein positives Nettoergebnis bedeutet, dass die Erträge voraussichtlich ausreichend sein werden, die Aufwendungen für die kommunalen Leistungen (inklusive des Werteverzehrs des Anlagevermögens in Form der Abschreibungen) abzudecken.

Ein negatives Nettoergebnis heißt, dass dies nicht zur Gänze (in der Höhe des negativen Wertes) möglich ist.



Entwicklung der Volkszahl gemäß § 10 Abs. 7 FAG 2017, BGBl. I Nr. 116/2016 in der Fassung BGBl. I Nr. 106/2018



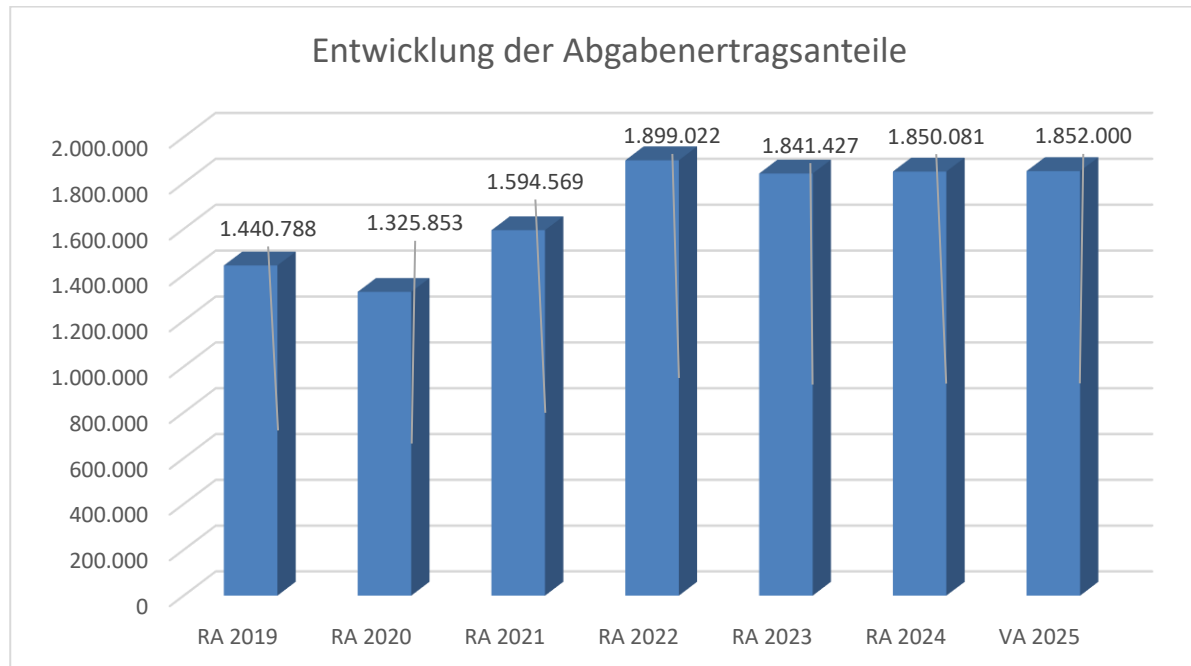
Erläuterung:

Die Volkszahl gemäß § 10 Abs. 7 FAG 2017 wird jährlich von der Bundesanstalt Statistik Austria zum Stichtag 31. Oktober festgestellt und wirkt mit dem Beginn des übernächsten Kalenderjahres. Sie dient für die Berechnung der Abgabenertragsanteile und darf nicht automatisch mit der Volkszahl für die Berechnung der Gemeinderatsmandate verwechselt werden.

Eine Erhöhung bzw. Verminderung der Volkszahl (jährlich) ist ein wesentlicher Indikator für die Berechnung der Abgabenertragsanteile.



Entwicklung der Abgabenertragsanteile



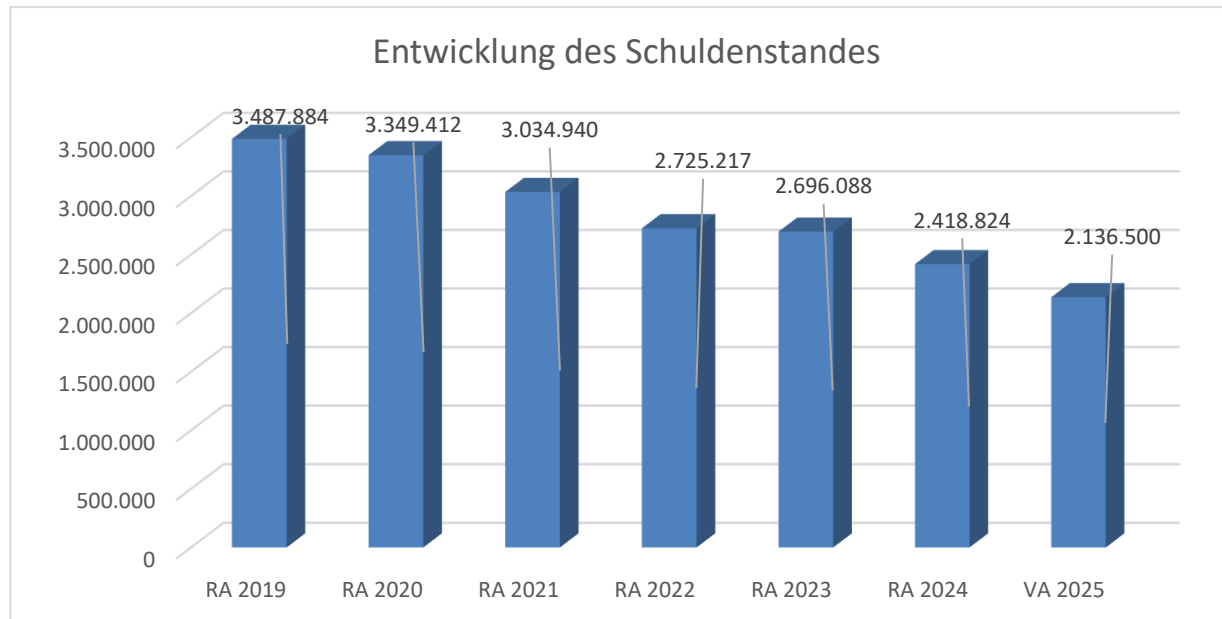
Erläuterung:

Die Gebietskörperschaften (Bund, Länder und Gemeinden) erhalten auf Basis des aktuellen Finanzausgleichs aus den gemeinschaftlichen Bundesabgaben (z.B. Umsatzsteuer, Körperschaftssteuer, Lohnsteuer, Versicherungssteuer, Mineralölsteuer, Normverbrauchsabgabe, Tabaksteuer udgl.) entsprechende Anteile. Im Bereich der Gemeinden spielen dabei die Volkszahl und der abgestufte Bevölkerungsschlüssel eine besondere Rolle. Die sogenannten „Abgabenertragsanteile“ bilden in den meisten Gemeinden die wichtigste Einnahmequelle.

Ein Steigen der Abgabenertragsanteile weist auch auf eine Erhöhung der Volkszahl hin.



Entwicklung des Schuldenstandes

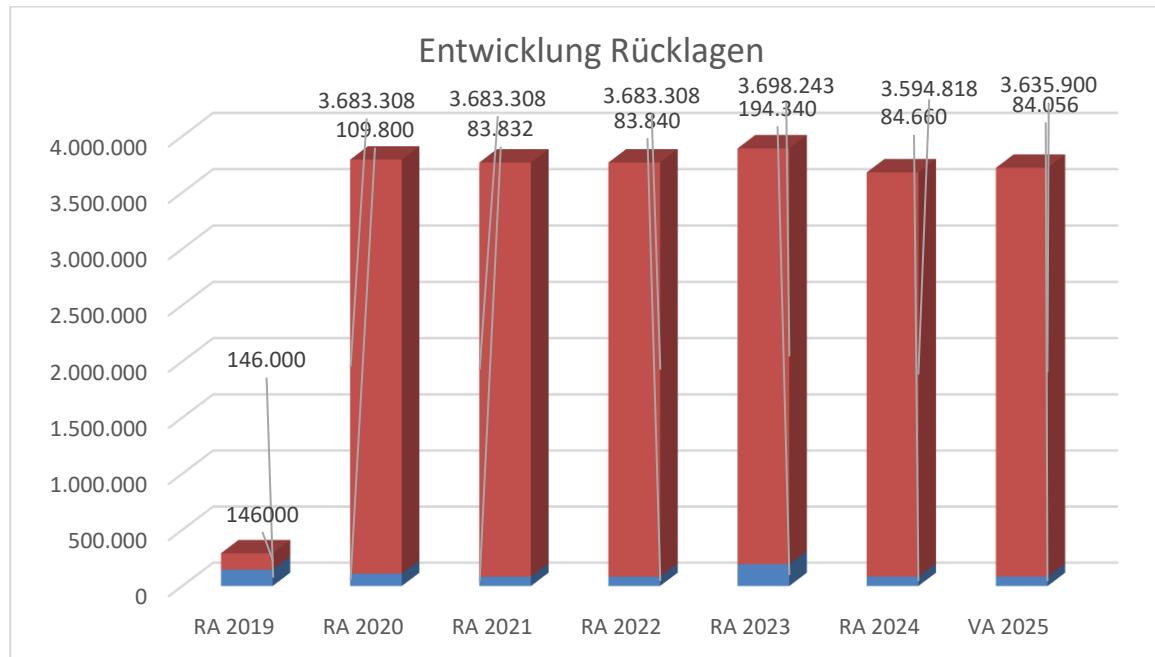


Erläuterung:

Die Entwicklung des Schuldenstandes zeigt auf, inwieweit der Schuldenstand über die Jahre erhöht oder reduziert wird.



Entwicklung der Rücklagen mit und ohne Zahlungsmittelreserve



Erläuterung:

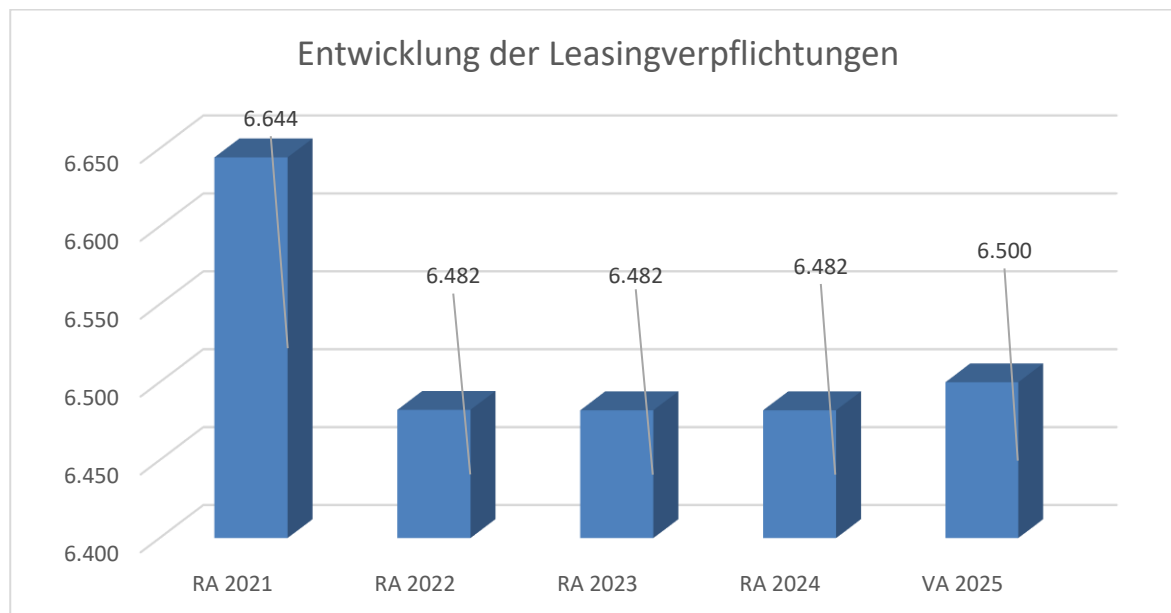
Die Entwicklung der Rücklagen zeigt an, inwieweit Rücklagen vorhanden sind und ob Rücklagen aufgebaut bzw. aufgebraucht werden.

Blauer Balken Rücklagen mit Zahlungsmittelreserve.

Roter Balken Rücklagen ohne Zahlungsmittelreserve.



Entwicklung der Leasingverpflichtungen



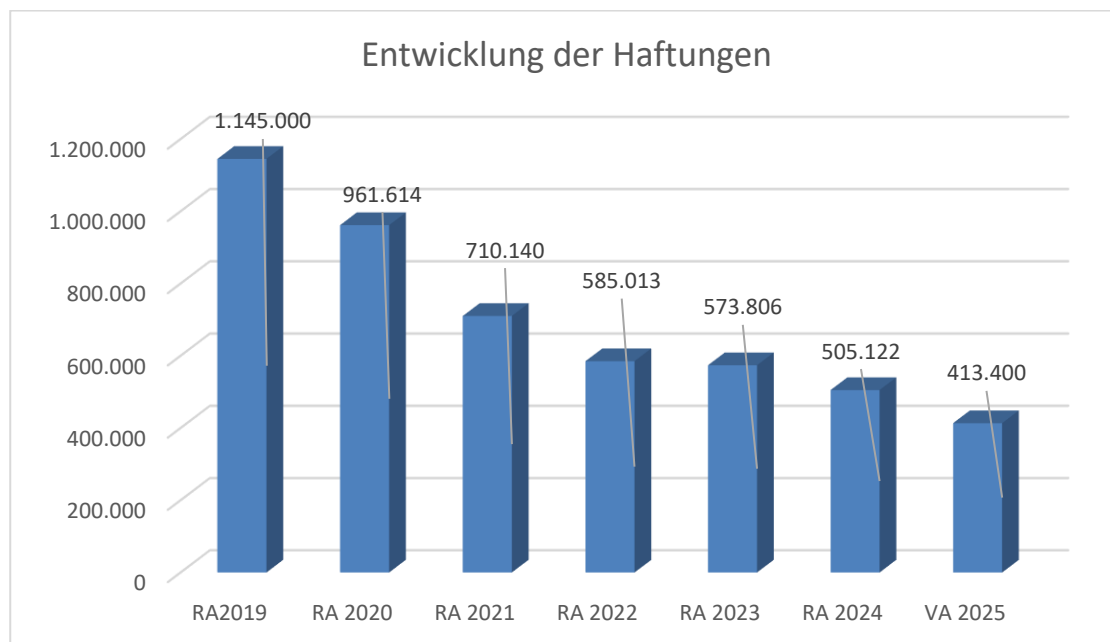
Erläuterung:

Bei den Leasingverpflichtungen handelt es sich nicht um Finanzschulden (z.B. Darlehen), sondern um Verwaltungsschulden. Unabhängig davon stellen Leasingverbindlichkeiten Leistungsverpflichtungen für die Gemeinden dar und sind daher bei einer allfälligen Finanzlagenberechnung entsprechend zu berücksichtigen.

Die Leasingverpflichtungen sind mit Beginn des Jahres 2020 in einer eigenen Anlage gemäß VRV 2015 festzuhalten.



Entwicklung der Haftungen

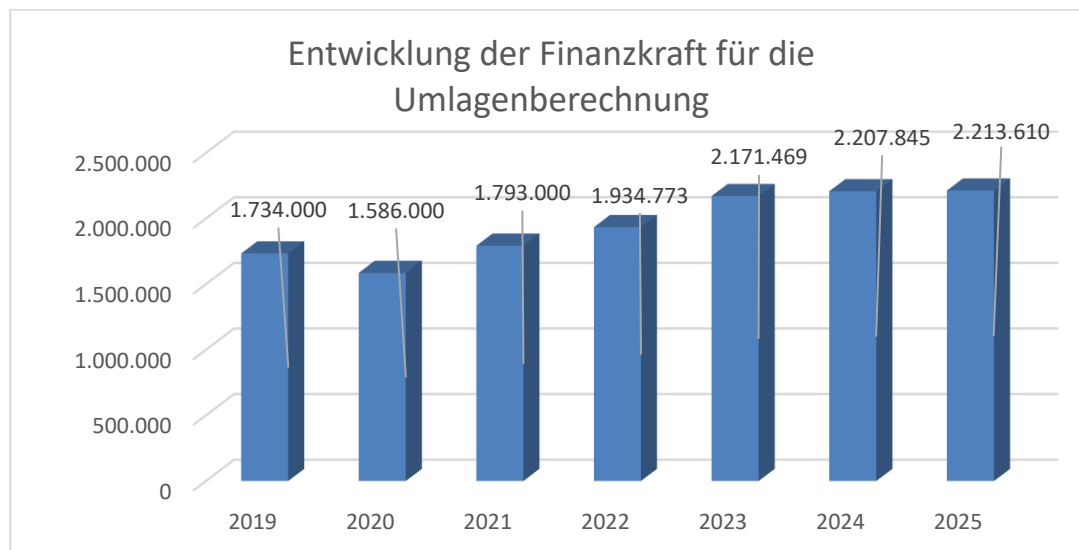


Erläuterung:

Eine Gemeinde darf Bürgschaften und sonstige Haftungen nur übernehmen, wenn hierfür ein besonderes Interesse der Gemeinde gegeben ist, der Schuldner nachweist, dass eine ordnungsgemäße Verzinsung und Tilgung gesichert ist, die Haftungen befristet sind, der Betrag, für den gehaftet wird, ziffernmäßig bestimmt ist und die Gemeinde den daraus folgenden Zahlungsverpflichtungen nachkommen kann (vgl. § 78 Abs. 1 NÖ Gemeindeordnung 1973).



Entwicklung der Finanzkraft für die Umlagenberechnung



Erläuterung:

Die Finanzkraft einer Gemeinde wird aus den

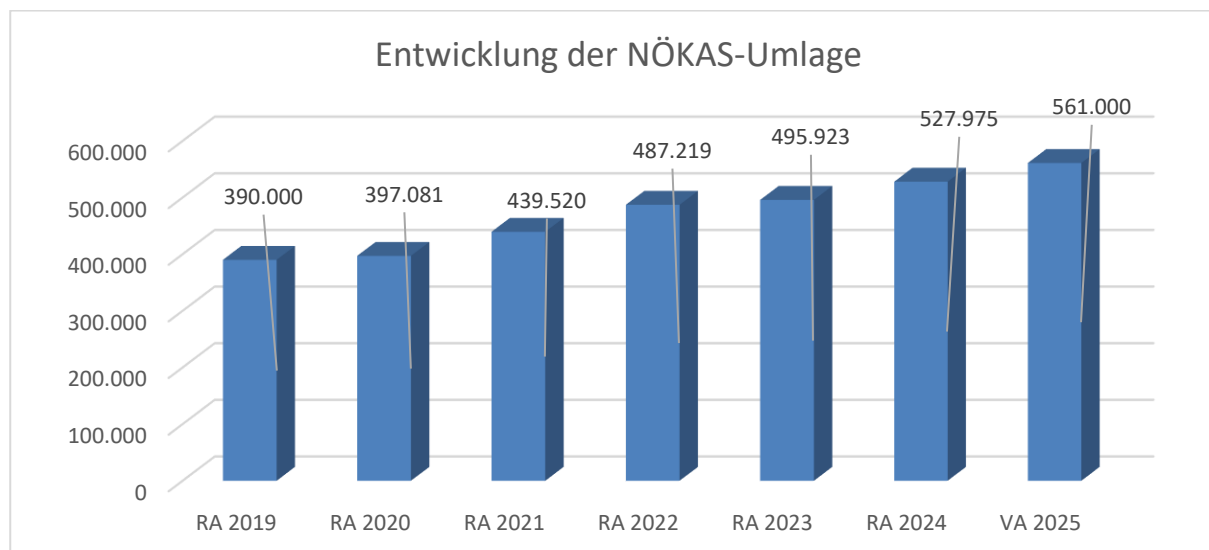
- Erträgen der ausschließlichen Gemeindeabgaben ohne die Gebühren für die Benützung von Gemeindevorrichtungen und -anlagen und ohne die Interessentenbeiträge von Grundstückseigentümern und Anrainern und
- Ertragsanteilen an den gemeinschaftlichen Bundesabgaben ohne Spielbankenabgabe ermittelt.

Basis für die Ermittlung der Finanzkraft sind die tatsächlichen Beträge aufgrund der Rechnungsabschlüsse.

Die Darstellung der Entwicklung der Finanzkraft für die Umlagenberechnung hat insbesondere auf die Beitragsleistung der Gemeinden zum NÖ Krankenanstaltensprengel (NÖKAS) und zur Sozialumlage Auswirkungen. Eine Erhöhung oder Reduktion/Verminderung der Finanzkraft wirkt sich unmittelbar auf die Beitragsleistung aus.



Entwicklung der NÖKAS-Umlage



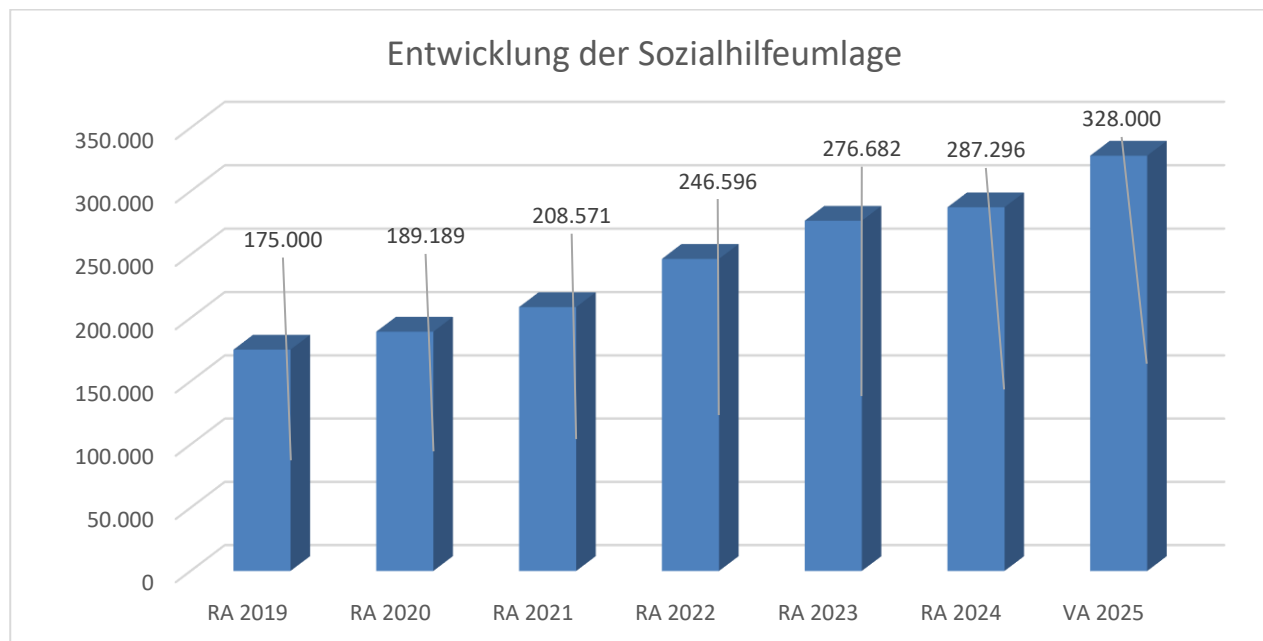
Erläuterung:

Das Landesgebiet ist Beitragsbezirk und Krankenanstaltensprengel für alle öffentlichen Krankenanstalten in Niederösterreich. Beitragsbezirk und Krankenanstaltensprengel sind ein Gemeindeverband. Dem Gemeindeverband gehören alle Gemeinden Niederösterreichs an. Der Gemeindeverband ist juristische Person, er hat seinen Sitz am Sitz der Landesregierung und trägt die Bezeichnung "NÖ Krankenanstaltensprengel" (§ 61 Abs. 1 NÖ Krankenanstaltengesetz - NÖ KAG). Die Gemeinden haben an den NÖ Krankenanstaltensprengel monatliche Beiträge zu leisten. Berechnungsgrundlage bilden dabei die Volkszahl und die Finanzkraft der Gemeinden. Steigerungen bei der Volkszahl und bei der Finanzkraft führen daher zu höheren Beitragsleistungen bei den Gemeinden.

Diese monatlichen Beiträge werden von den der Gemeinde gebührenden monatlichen Vorschüsse auf die Ertragsanteile an den gemeinschaftlichen Bundesabgaben einbehalten.



Entwicklung der Sozialhilfeumlage



Erläuterung:

Die Gemeinden haben jährlich einen Beitrag zu den vom Land zu tragenden Kosten der Sozialhilfe, die nicht durch Kostenbeitrags- und Ersatzleistungen oder durch sonstige für Zwecke der Sozialhilfe bestimmte Zuschüsse gedeckt sind, in der Höhe von 50 % an das Land zu entrichten (§ 44 NÖ Sozialhilfe-Ausführungsgesetz – NÖ SAG).

Die Leistungen für die Sozialhilfe-Umlage werden von der Landesregierung auf die einzelnen Gemeinden nach ihrer Finanzkraft (Finanzkraft für die Umlagenberechnung) aufgeteilt. Diese monatlichen Beiträge werden von den der Gemeinde gebührenden monatlichen Vorschüssen auf die Ertragsanteile an den gemeinschaftlichen **Bundesabgaben einbehalten**.

Öffentliche Kundmachung



GEMEINDE WINKLARN

Tanngrabenstraße 2

3300 Winklarn

07472/ 64319

gemeinde@winklarn.gv.at

www.winklarn.gv.at

Die Gemeinde ist für Sie zu folgenden
Parteienverkehrsstunden erreichbar:
Mo., Di., Do., Fr. von 8.00-12.00 Uhr
Di. zusätzlich von 14.00-19.00 Uhr
Sprechstunden des Bürgermeisters:
Nach Vereinbarung

Öffentlichen Kundmachung

Der Entwurf des Rechnungsabschlusses 2024 liegt durch zwei Wochen, in der Zeit vom 17.03. bis 30.03.2025 während der Amtsstunden im Gemeindeamt zur allgemeinen Einsichtnahme auf.

Während dieser Zeit können schriftliche Stellungnahmen dazu beim Gemeindeamt eingebracht werden.

Die öffentliche Sitzung des Gemeinderates über den Rechnungsabschluss 2024 findet am 01.04.2025 um 19.00 Uhr im Sitzungssaal der Gemeinde, Tanngrabenstraße 2, 3300 Winklarn, statt.

Angeschlagen am 17.03.2025

Abgenommen am 01.04.2025

Für die Gemeinde Winklarn



Bürgermeister Peter Ebner

Beschluss Gemeinderat



Niederschrift

über die SITZUNG des Gemeinderates der Gemeinde Winklarn

am: 01.04.2025 im Sitzungssaal im Gemeindeamt.

Beginn: 19:30

Ende: 21:05

Vorsitz: Bürgermeister Peter Ebner

Schriftführer: Hinterbuchinger Hannes

Die Sitzung war öffentlich. Die Sitzung war beschlußfähig.

Anwesende:

Vizebürgermeister Stephan Sitz (ÖVP)
Gemeinderat Josef Pachner (SPÖ)
Umwelt-Gemeinderat Herbert Bruckner (ÖVP)
GFGemeinderat Sandra Pilz-Wallner (ÖVP)
Gemeinderat Wolfgang Prinz (ÖVP)
Gemeinderat Birgit Hinterbuchinger (ÖVP) ab Pkt. 3
Gemeinderat Markus Höfinger (FPÖ)
Gemeinderat Petra Üblacker (ÖVP)
GFGemeinderat Edwin Ebner (ÖVP)
Gemeinderat Christian Öllinger (ÖVP)
GFGemeinderat David Deinfalt (SPÖ)
Gemeinderat Patrick Schoberberger (ÖVP)
Gemeinderat Johannes Jagetsberger (SPÖ)
Gemeinderat Doris Höfinger (FPÖ)
Gemeinderat Stefan Schauer (ÖVP)
Gemeinderat Jürgen Schartmüller (ÖVP)
Gemeinderat Maria Jagetsberger (SPÖ)
Gemeinderat Josef Schadenhofer (SPÖ)

Entschuldigt abwesend:

Nicht entschuldigt abwesend:

Sonstige Anwesende: VB Eva Pils

Der Vorsitzende, Bürgermeister Peter Ebner, begrüßt die Erschienenen, er stellt die ordnungsgemäße Einladung und die Beschlußfähigkeit des Gemeinderats durch die Anwesenheit von 19 Gemeinderäten fest.

Gegen die mit der Einladung bekanntgegebene Tagesordnung wird kein Einwand erhoben und lautet diese:

1	Sitzungsprotokoll der letzten Sitzung des Gemeinderates
2	Bericht des Prüfungsausschusses über die durchgeführte Gebarungsprüfung
3	Rechnungsabschluss für das Jahr 2024
4	Erweiterung Kindergarten
5	Glasfaserausbau durch die Fa. A1
6	Schnupperticket Verlängerung
7	Bushaltestelle Hart-Mitte
8	Auftragsvergabe Kanalanschlußarbeiten Ziehrerstraße
9	Feuerwehr Winklarn: Ansuchen Subvention für den Ankauf von Regenbekleidung
10	Musikverein: Ansuchen um finanzielle Unterstützung und Verwendung des Wappens
11	Verein für Franziskanische Bildung: Ansuchen um Subvention 2024/25
12	Dank und Anerkennung für ausgeschiedene Gemeinderäte
13	Anstecknadel für die Vertreter der Gemeinde Winklarn
14	Personelles: Änderungen von Dienstverträgen

1 Sitzungsprotokoll der letzten Sitzung des Gemeinderates

Das Protokoll der letzten Sitzung wurde den im Gemeinderat vertretenen Parteien in Ablichtung übermittelt. Es erfolgte kein Einwand und ist daher in Rechtskraft erwachsen.

2 Bericht des Prüfungsausschusses über die durchgeführte Gebarungsprüfung

Der Bericht des Prüfungsausschusses über die durchgeführte Prüfung wird Obmann des Prüfungsausschusses vorgetragen. Er beinhaltet keine Mängel. Die Ergebnisse werden vom Gemeinderat zur Kenntnis genommen.

3 Rechnungsabschluss für das Jahr 2024

Rechnungsabschluss 2024

Der Rechnungsabschluss für das Haushaltsjahr 2024 lag in der Zeit vom 17.03.bis 30.03.2025 am Gemeindeamt zur öffentlichen Einsicht auf.

Die Auflegung wurde ortsüblich kundgemacht.

Jedes Gemeindemitglied konnte in dieser Zeit Einsicht nehmen und schriftliche Stellungnahmen vorbringen.

Der Rechnungsabschluss 2024 wurde jeder im Gemeinderat vertretenen Partei übermittelt.

Es wurden keine Stellungnahmen eingebracht.

Der vorliegende Rechnungsabschluss wurde vom Prüfungsausschuss am 25.03.2025 geprüft.

Der Original Rechnungsabschluss ist Bestandteil dieses Protokolls.

Ergebnishaushalt	
Summe Erträge	3.575.731,69 €
Summe Aufwendungen	3.479.382,67 €
Nettoergebnis	96.349,02 €

Finanzierungshaushalt		
	operative Gebarung	investive Gebarung
Summe Einzahlungen	3.427.146,58 €	171.957,89 €
Summe Auszahlungen	2.802.261,36 €	709.045,39 €
Nettoergebnis	624.885,22 €	-537.087,50 €
Nettoergebnis operative Gebarung		624.885,22 €
Nettofinanzierungsergebnis		87.797,72 €
Finanzierungstätigkeit		-277.263,99 €
Summe		-189.466,27 €

Das Haushaltspotential ergibt ein Plus von € 181.867,45

Der Schuldenstand beträgt per 31.12.2024: € 2.418.824,08= pro Kopf € 1319,60

Schuldenstand in Euro	31.12.2023	31.12.2024
Schulden, durch Gebühren gedeckt	1.589.510,75	1.455.074,10
Pro Kopf, durch Gebühren gedeckt	861,06	793,82
Schulden nicht durch Gebühren gedeckt	1.106.577,32	963.749,98
Pro Kopf nicht durch Gebühren gedeckt	599,47	525,78
Schulden gesamt	2.696.088,07	2.418.824,08
Pro Kopf gesamt	1460,5	1.319,60

Projekte:

Ankauf HLF: Die Finanzierung des HLF 2 erfolgt über 3 Jahre. Im Jahr 2024 wurde das Fahrzeug bereits geliefert. Aufgrund dessen wurde auch die Förderung des NÖ Landesfeuerwehrverbandes in Höhe von € 85.000,00 bereits 2024 eingenommen und konnte zusätzlich zur geplanten 2. Rate an die Firma Rosenbauer überwiesen werden.

Straßenbau: Aufgrund der jahresübergreifenden Abrechnung und einer Sonder -Bedarfszuweisung verbleiben im Projekt Straßenbau € 24.252,66

Straßenbeleuchtung: Aufgrund der jahresübergreifenden Abrechnung und einer Sonder -Bedarfszuweisung verbleiben im Projekt Straßenbeleuchtung € 17.234,74

Ankauf Elektrofahrzeug: Die Lieferung und Abrechnung des Fahrzeuges erfolgt 2025

Photovoltaikanlagen: Aufgrund des positiven Haushaltspotential konnte das Projekt PV-Anlagen mit einer Zuführung aus dem operativen Haushalt bedeckt werden

Die Überschreitungen der Ausgabehaushaltsstellen werden vom Gemeinderat genehmigt. Die Überschreitungen, die außerhalb des GR-Beschlusses vom 26.03.2021 betr. § 15, Ziff. 7 VRV liegen, werden begründet.

Die Übereinstimmung vorstehender Abschriften (öffentliche Kundmachung über die Auflage des Rechnungsabschlusses, Einladungskurrende und Auszug aus dem Sitzungsprotokoll) mit den Originalabschriften wird vom Bürgermeister bestätigt.

Der Rechnungsabschluss für das Jahr 2024 wurde von Bürgermeister Herr Peter Ebner vorgetragen.

Die Beschlussfähigkeit in der öffentlichen Sitzung des Gemeinderates ist gegeben.

Nach Durchsicht und Beratung beschließt der Gemeinderat den vorliegenden Rechnungsabschluss 2024 zu genehmigen.

Abstimmungsergebnis: einstimmig

Unterfertigung des Sitzungsprotokolls:



Schriftführer Hinterbuchinger Hannes



Vorsitzende Bürgermeister Peter Ebner



Für die ÖVP: Peter Ebner
(Stv.: Stephan Sitz)



Für die SPÖ: Deinfalt David
(Stv. GR: Pachner Josef)



Für die FPÖ: Höfinger Markus
(Stv. GR: Höfinger Doris)

Nur für Gemeinderatssitzung:

Dieses Sitzungsprotokoll wurde den im Gemeinderat vertretenen Parteien übermittelt und es erfolgten keine Einwendungen.
Daher gilt das Protokoll als genehmigt.

(nur bei Einwand gegen das Protokoll: Es wurde abgeändert und genehmigt/ nicht genehmigt.)

Einladungskurrende



Einladungskurrende

Die Mitglieder des **Gemeinderates** werden zu der am **01.04.2025, um 19:30 im Sitzungssaal im Gemeindeamt** stattfindenden ordentlichen Sitzung eingeladen.

Tagesordnung

A. Öffentlicher Teil:

- 1 Sitzungsprotokoll der letzten Sitzung des Gemeinderates
- 2 Bericht des Prüfungsausschusses über die durchgeführte Gebarungsprüfung
- 3 Rechnungsabschluss für das Jahr 2024
- 4 Erweiterung Kindergarten
- 5 Glasfaserausbau durch die Fa. A1
- 6 Schnupperticket Verlängerung
- 7 Bushaltestelle Hart-Mitte
- 8 Auftragsvergabe Kanalanschlußarbeiten Ziehrerstraße
- 9 Feuerwehr Winklarn: Ansuchen Subvention für den Ankauf von Regenbekleidung
- 10 Musikverein: Ansuchen um finanzielle Unterstützung und Verwendung des Wappens
- 11 Verein für Franziskanische Bildung: Ansuchen um Subvention 2024/25
- 12 Dank und Anerkennung für ausgeschiedene Gemeinderäte
- 13 Anstecknadel für die Vertreter der Gemeinde Winklarn

B. Nicht- öffentlicher Teil:

- 14 Personelles: Änderungen von Dienstverträgen

Triftige Gründe für ein Fernbleiben von der Sitzung sind unverzüglich bekanntzugeben.

Winklarn, am 26.03.2025

angeschlagen am: 26.03.2025
abgenommen am: 01.04.2025

Der Bürgermeister:
Peter Ebner



Zustellnachweis zur Gemeinderatssitzung am: 01.04.2025

Zugestellt an:	gesendet an/ am	übernommen am /Unterschrift
Herrn Stephan Markus Sitz, Brücklerweg 3/1 3300 Winklarn	E-Mail stesit79@gmail.com 26.03.2025	
Herrn Josef Pachner, Harreith 2/1 3300 Winklarn	E-Mail josef.pachner@gmx.at 26.03.2025	
Herrn Herbert Bruckner, Wiedener Ring 10 3300 Winklarn	E-Mail bruckner.herbert@gmx.at 26.03.2025	
Herrn Peter Ebner, Buchenstraße 8 3300 Winklarn	E-Mail ebners1@gmx.net 26.03.2025	
Frau Sandra Pilz-Wallner, Harterstraße 16/1 3300 Winklarn	E-Mail sandra.pilz-wallner@gmx.at 26.03.2025	
Herrn Wolfgang Prinz, Poschenhof 1 3300 Winklarn	E-Mail prinz_wolfgang@gmx.at 26.03.2025	
Frau Birgit Hinterbuchinger, Lehen 1/1 3300 Winklarn	E-Mail birgit.fragner@gmx.net 26.03.2025	
Herrn Markus Heinrich Höfinger, Föhrenweg 1/1 3300 Winklarn	E-Mail hoefinger71@gmx.at 26.03.2025	
Frau Mag. iur. Petra Maria Üblacker, Fichtenweg 9/2 3300 Winklarn	E-Mail petra.ueblacker@gmail.com 26.03.2025	
Herrn Edwin Ebner, Hauptstraße 12/1 3300 Winklarn	E-Mail edwin.ebner5005@gmail.com 26.03.2025	
Herrn Christian Öllinger, Holzling 10 3300 Winklarn	E-Mail c.oellinger@gmx.at 26.03.2025	per Mail
Herrn David Johann Deinfalt, Hinterberg 55 3300 Winklarn	E-Mail David_Deinfalt@hotmail.com 26.03.2025	26.03.2025
Herrn Patrick Schoberberger, Hauptstraße 4A 3300 Winklarn	E-Mail patrick_schoberberger@gmx.at 26.03.2025	i.A. Frau Schuberger
Herrn Johannes Jagetsberger, Sportplatzstraße 23/1 3300 Winklarn	E-Mail johannes.jagetsberger@gmx.at 26.03.2025	
Frau Doris Höfinger, Föhrenweg 1/1 3300 Winklarn	E-Mail hoefinger75@gmx.at 26.03.2025	
Herrn Stefan Schauer, Poppenreithstraße 8/1 3300 Winklarn	E-Mail stefan.schauer1@gmx.at 26.03.2025	
Herrn Jürgen Schartmüller, Saturnweg 16 3300 Winklarn	E-Mail j.schartmueller@gmx.net 26.03.2025	
Frau Maria Jagetsberger, Sportplatzstraße 23/1 3300 Winklarn	E-Mail jagetsbergermaria@outlook.com 26.03.2025	
Herrn Josef Schadenhofer, Saturnweg 12 3300 Winklarn	E-Mail josefschadenhofer@gmail.com 26.03.2025	

Amtstafel der Gemeinde Winklarn	26.03.2025	i.A. Frau Schuberger
Informationstafel Hinterberg, Holzling	27.03.2025	
Informationstafel in Hart, Kl. Greinsfurth		
Informationstafel Schaffenfeld, Römerweg		

An	Betreff	Gesendet	Größe	Kategorien	
ebners1@gmx.net	Sitzungseinladung	Gemeinderat 01.04.2025	26.03.2025 13:44	46 KB	
josefschadenhofer@gmail.com	Sitzungseinladung	Gemeinderat 01.04.2025	26.03.2025 13:44	46 KB	
jagetsbergermaria@outlook.com	Sitzungseinladung	Gemeinderat 01.04.2025	26.03.2025 13:44	46 KB	
j.schartmueller@gmx.net	Sitzungseinladung	Gemeinderat 01.04.2025	26.03.2025 13:44	46 KB	
stefan.schauer1@gmx.at	Sitzungseinladung	Gemeinderat 01.04.2025	26.03.2025 13:44	46 KB	
hoefinger75@gmx.at	Sitzungseinladung	Gemeinderat 01.04.2025	26.03.2025 13:44	46 KB	
johannes.jagetsberger@gmx.at	Sitzungseinladung	Gemeinderat 01.04.2025	26.03.2025 13:44	46 KB	
patrick_schoberberger@gmx.at	Sitzungseinladung	Gemeinderat 01.04.2025	26.03.2025 13:44	46 KB	
David_Deinfalt@hotmail.com	Sitzungseinladung	Gemeinderat 01.04.2025	26.03.2025 13:44	46 KB	
c.oellinger@gmx.at	Sitzungseinladung	Gemeinderat 01.04.2025	26.03.2025 13:44	46 KB	
'edwin.ebner5005@gmail.com'	Sitzungseinladung	Gemeinderat 01.04.2025	26.03.2025 13:44	46 KB	
petra.ueblacker@gmail.com	Sitzungseinladung	Gemeinderat 01.04.2025	26.03.2025 13:44	46 KB	
'hoefinger71@gmx.at'	Sitzungseinladung	Gemeinderat 01.04.2025	26.03.2025 13:44	46 KB	
birgit.fragner@gmx.net	Sitzungseinladung	Gemeinderat 01.04.2025	26.03.2025 13:44	46 KB	
prinz_wolfgang@gmx.at	Sitzungseinladung	Gemeinderat 01.04.2025	26.03.2025 13:44	46 KB	
sandra.pilz-wallner@gmx.at	Sitzungseinladung	Gemeinderat 01.04.2025	26.03.2025 13:44	46 KB	
bruckner.herbert@gmx.at	Sitzungseinladung	Gemeinderat 01.04.2025	26.03.2025 13:44	46 KB	
josef.pachner@gmx.at	Sitzungseinladung	Gemeinderat 01.04.2025	26.03.2025 13:44	46 KB	
stesit79@gmail.com	Sitzungseinladung	Gemeinderat 01.04.2025	26.03.2025 13:44	46 KB	

Nachweis der liquiden Mittel (Kassenbestand)

ZW	Code	Konto	Bezeichnung	IBAN	Stand 31.12.2023	Einzahlungen 2024	Auszahlungen 2024	Stand 31.12.2024	Auszug Nr.	Datum
1	1151	200001	Bar		246,17	19.778,13	18.915,99	1.108,31		
			Bar		246,17	19.778,13	18.915,99	1.108,31		
2	1151	210002	RAIKA 3624	AT55 3202 5000 0000 3624	401.220,95	2.999.438,24	3.068.719,30	331.939,89	243	31.12.2024
8	1151	210008	Anlagenkonto	AT55 3202 5000 0000 3624	14.411,06	85.880,99	100.073,01	219,04	7	31.12.2024
			Bankkonto		415.632,01	3.085.319,23	3.168.792,31	332.158,93		
5	1151	906005	Verrechnung		0,00	1.830.971,00	1.830.971,00	0,00		
			Verrechnung		0,00	1.830.971,00	1.830.971,00	0,00		
R02	1152	294102	Rücklage Kanal AT46320250990003624		84.056,07	805,97	201,49	84.660,55	7	31.12.2024
R05	1152	294105	Rücklage Feuerwehr		110.283,89	0,00	110.283,89	0,00		
			Zahlungsmittelreserve		194.339,96	805,97	110.485,38	84.660,55		
			Gesamtsumme		610.218,14	4.936.874,33	5.129.164,68	417.927,79		

		Stand 31.12.2023	Stand 31.12.2024	Veränderung
1151	Kassa, Bankguthaben, Schecks	415.878,18	333.267,24	-82.610,94
1152	Zahlungsmittelreserven	194.339,96	84.660,55	-109.679,41
	Zahlungsmittelreserven für zweckgebundene Haushaltsrücklagen	194.339,96	84.660,55	-109.679,41
	294102 Rücklage Kanal AT46320250990003624	84.056,07	84.660,55	604,48
	294105 Rücklage Feuerwehr	110.283,89	0,00	-110.283,89
B.III	Gesamtsumme liquide Mittel	610.218,14	417.927,79	-192.290,35

ZW	Code	Konto	Bezeichnung	IBAN	Stand 31.12.2023	Einzahlungen 2024	Auszahlungen 2024	Stand 31.12.2024	Auszug Nr.	Datum
----	------	-------	-------------	------	---------------------	----------------------	----------------------	---------------------	------------	-------

Der vorliegende Rechnungsabschluss enthält alle im Rechnungszeitraum erfolgten Gebarungen. Er stimmt mit den Belegen und Aufzeichnungen in den Rechnungsbüchern überein. Die ausgewiesenen buchmäßigen Bestände stimmen mit den tatsächlich vorhandenen Bargeldbeständen und Bankbeständen überein.

Der Bürgermeister

Die Kassenverwalterin

Peter Ebner

Eva Pils

Der vorliegende Rechnungsabschluss wurde vom Prüfungsausschuss überprüft. Er ist sachlich und rechnerisch richtig.

Vorsitzender Prüfungsausschuss

Mitglied Prüfungsausschuss

.

.

Ergebnishaushalt Gesamt 1. Ebene (Anlage 1a)
- interne Vergütungen enthalten

MVAG	Mittelverwendungs- und aufbringungsgruppen (1. Ebene)	RA 2024	VA 2024	RA - VA
211	Erträge aus der operativen Verwaltungstätigkeit	2.685.997,78	2.582.900,00	103.097,78
212	Erträge aus Transfers	888.207,53	835.000,00	53.207,53
213	Finanzerträge	1.526,38	100,00	1.426,38
21	Summe Erträge	3.575.731,69	3.418.000,00	157.731,69
221	Personalaufwand	782.827,64	770.900,00	11.927,64
222	Sachaufwand	1.422.215,50	1.418.600,00	3.615,50
223	Transferaufwand	1.209.878,74	1.276.300,00	-66.421,26
224	Finanzaufwand	64.460,79	63.800,00	660,79
22	Summe Aufwendungen	3.479.382,67	3.529.600,00	-50.217,33
SA0	Saldo (0) Nettoergebnis (21 - 22)	96.349,02	-111.600,00	207.949,02
230	Entnahmen von Haushaltsrücklagen	213.909,75	395.300,00	-181.390,25
240	Zuweisungen an Haushaltsrücklagen	805,97		805,97
SA01	Saldo (01) Haushaltsrücklagen (230 - 240)	213.103,78	395.300,00	-182.196,22
SA00	Saldo (00) Nettoergebnis nach Haushaltsrücklagen (Saldo 0 + Saldo 01)	309.452,80	283.700,00	25.752,80

Finanzierungshaushalt Gesamt 1. Ebene (Anlage 1b)
- interne Vergütungen enthalten

MVAG	Mittelverwendungs- und aufbringungsgruppen (1. Ebene)	RA 2024	VA 2024	RA - VA
OPERATIVE GEBARUNG				
311	Einzahlungen aus operativer Verwaltungstätigkeit	2.586.967,27	2.579.800,00	7.167,27
312	Einzahlungen aus Transfers	839.062,05	790.700,00	48.362,05
313	Einzahlungen aus Finanzerträgen	1.117,26	100,00	1.017,26
31	Summe Einzahlungen operative Gebarung	3.427.146,58	3.370.600,00	56.546,58
321	Auszahlungen aus Personalaufwand	751.156,70	751.000,00	156,70
322	Auszahlungen aus Sachaufwand	787.835,50	898.100,00	-110.264,50
323	Auszahlungen aus Transfers	1.198.808,37	1.268.300,00	-69.491,63
324	Auszahlungen aus Finanzaufwand	64.460,79	63.800,00	660,79
32	Summe Auszahlungen operative Gebarung	2.802.261,36	2.981.200,00	-178.938,64
SA1	Saldo (1) Geldfluss aus der operativen Gebarung (31 – 32)	624.885,22	389.400,00	235.485,22
INVESTIVE GEBARUNG				
331	Einzahlungen aus der Investitionstätigkeit			
332	Einzahlungen aus der Rückzahlung von Darlehen sowie gewährten Vorschüssen			
333	Einzahlungen aus Kapitaltransfers	171.957,89	121.700,00	50.257,89
33	Summe Einzahlungen investive Gebarung	171.957,89	121.700,00	50.257,89
341	Auszahlungen aus der Investitionstätigkeit	701.133,44	716.900,00	-15.766,56
342	Auszahlungen aus der Gewährung von Darlehen sowie gewährten Vorschüssen			
343	Auszahlungen aus Kapitaltransfers	7.911,95	8.000,00	-88,05
34	Summe Auszahlungen investive Gebarung	709.045,39	724.900,00	-15.854,61
SA2	Saldo (2) Geldfluss aus der investiven Gebarung (33 – 34)	-537.087,50	-603.200,00	66.112,50
SA3	Saldo (3) Nettofinanzierungssaldo (Saldo 1 + Saldo 2)	87.797,72	-213.800,00	301.597,72

MVAG	Mittelverwendungs- und aufbringungsgruppen (1. Ebene)	RA 2024	VA 2024	RA - VA
FINANZIERUNGSTÄTIGKEIT				
351	Einzahlungen aus der Aufnahme von Finanzschulden			
353	Einzahlungen infolge eines Kapitaltausches bei derivativen Finanzinstrumenten mit Grundgeschäft			
355	Einzahlungen aus dem Abgang von Finanzinstrumenten			
35	Summe Einzahlungen aus der Finanzierungstätigkeit	0,00	0,00	0,00
361	Auszahlungen aus der Tilgung von Finanzschulden	277.263,99	282.000,00	-4.736,01
363	Auszahlungen infolge eines Kapitaltausches bei derivativen Finanzinstrumenten mit Grundgeschäft			
365	Auszahlungen für den Erwerb von Finanzinstrumenten			
36	Summe Auszahlungen aus der Finanzierungstätigkeit	277.263,99	282.000,00	-4.736,01
SA4	Saldo (4) Geldfluss aus der Finanzierungstätigkeit (35 – 36)	-277.263,99	-282.000,00	4.736,01
SA5	Saldo (5) Geldfluss aus der voranschlagswirksamen Gebarung (Saldo 3 + Saldo 4)	-189.466,27	-495.800,00	306.333,73
411	Einzahlungen aus nicht voranschlagswirksamen Forderungen	341.419,09		
412	Einzahlungen aus nicht voranschlagswirksamen Verbindlichkeiten	993.250,77		
413 ¹	Einzahlungen aus der Aufnahme von zur Kassenstärkung eingegangenen Geldverbindlichkeiten (Barvorlagen)	3.100,00		
41	Summe Einzahlungen aus der nicht voranschlagswirksamen Gebarung	1.337.769,86		
421	Auszahlungen aus nicht voranschlagswirksamen Forderungen	341.401,45		
422	Auszahlungen aus nicht voranschlagswirksamen Verbindlichkeiten	996.466,14		
423 ²	Auszahlungen zur Tilgung von zur Kassenstärkung eingegangenen Geldverbindlichkeiten (Barvorlagen)	2.726,35		
42	Summe Auszahlungen aus der nicht voranschlagswirksamen Gebarung	1.340.593,94		
SA6 ²	Saldo (6) Geldfluss aus der nicht voranschlagswirksamen Gebarung (41 - 42)	-2.824,08		
SA7 ²	Saldo (7) Veränderung an Zahlungsmitteln (Saldo 5 + Saldo 6)	-192.290,35		
Verprobung	Veränderung der Summe der Zahlungsmittel (C - D) - (A - B)	-192.290,35		
A	Anfangsbestand liquide Mittel (115 zum 31.12.2023)	610.218,14		
B	Anfangsbestand kurzfristige Finanzschulden aus überzogenen Konten bei Kreditinstituten (1511/UK 21 zum 31.12.2023)	0,00		
C	Endbestand liquide Mittel (115 zum 31.12.2024)	417.927,79		
D	Endbestand kurzfristige Finanzschulden aus überzogenen Konten bei Kreditinstituten (1511/UK 21 zum 31.12.2024)	0,00		
	*) davon Zahlungsmittelreserven (1152 zum 31.12.2024)	84.660,55		

1) Die Summen der MVAG 413 und 423 ergeben am Jahresende nur dann null, sofern die zur Kassenstärkung eingegangenen Geldverbindlichkeiten (Barvorlagen) innerhalb desselben Finanzjahres getilgt wurden. Eine Differenz zw. Ein- und Auszahlungen (MVAG 4130 bzw. 4230) kann nur deshalb entstehen, weil eine Tilgung nicht innerhalb desselben Finanzjahres erfolgt ist. Die nicht innerhalb desselben Finanzjahres getilgten Kassenstärker sind als Finanzschulden auf die entsprechenden Konten bzw. Gruppen in der Vermögensrechnung umzubuchen.

2) Der Geldfluss aus der nicht voranschlagswirksamen Gebarung (SA6) und die Veränderung an Zahlungsmitteln (SA7) werden im Rechnungsabschluss in den Detailnachweisen und Bereichsbudgets nicht ausgewiesen, sondern nur auf Ebene des Gesamthaushalts.

Ergebnishaushalt Gesamt 1. und 2. Ebene (Anlage 1a)
- interne Vergütungen enthalten

MVAG	Mittelverwendungs- und aufbringungsgruppen (1. und 2. Ebene)	RA 2024	VA 2024	RA - VA
211	Erträge aus der operativen Verwaltungstätigkeit	2.685.997,78	2.582.900,00	103.097,78
2111	Erträge aus eigenen Abgaben	345.652,73	336.900,00	8.752,73
2112	Erträge aus Ertragsanteilen	1.871.309,23	1.862.000,00	9.309,23
2113	Erträge aus Gebühren	276.619,84	272.800,00	3.819,84
2114	Erträge aus Leistungen	53.622,34	72.400,00	-18.777,66
2115	Erträge aus Besitz und wirtschaftlicher Tätigkeit	16.792,85	10.000,00	6.792,85
2116	Erträge aus Veräußerung und sonstige Erträge	93.922,31	25.700,00	68.222,31
2117	Nicht finanzierungswirksame operative Erträge	28.078,48	3.100,00	24.978,48
212	Erträge aus Transfers	888.207,53	835.000,00	53.207,53
2121	Transferertrag von Trägern des öffentlichen Rechts	836.662,05	785.300,00	51.362,05
2122	Transferertrag von Beteiligungen			
2123	Transferertrag von Unternehmen (mit Finanzunternehmen)			
2124	Transferertrag von Haushalten und Organisationen ohne Erwerbscharakter	2.400,00	5.400,00	-3.000,00
2125	Transferertrag vom Ausland			
2126	Investitions- und Tilgungszuschüsse zwischen Unternehmungen und Betrieben der Gebietskörperschaft und der Gebietskörperschaft			
2127	Nicht finanzierungswirksamer Transferertrag	49.145,48	44.300,00	4.845,48
213	Finanzerträge	1.526,38	100,00	1.426,38
2131	Erträge aus Zinsen	1.117,26	100,00	1.017,26
2132	Erträge aus Zinsen aus derivativen Finanzinstrumenten mit und ohne Grundgeschäft			
2133	Erträge aus Gewinnentnahmen von marktbestimmten Betrieben			
2134	Sonstige Finanzerträge			
2135	Erträge aus Dividenden/Gewinnausschüttungen			
2136	Sonstige nicht finanzierungswirksame Finanzerträge	409,12		409,12
21	Summe Erträge	3.575.731,69	3.418.000,00	157.731,69
221	Personalaufwand	782.827,64	770.900,00	11.927,64
2211	Personalaufwand (Bezüge, Nebengebühren, Mehrleistungen)	591.883,64	587.900,00	3.983,64
2212	Gesetzlicher und freiwilliger Sozialaufwand	157.855,58	160.600,00	-2.744,42
2213	Sonstiger Personalaufwand	1.417,48	2.500,00	-1.082,52
2214	Nicht finanzierungswirksamer Personalaufwand	31.670,94	19.900,00	11.770,94
222	Sachaufwand	1.422.215,50	1.418.600,00	3.615,50
2221	Gebrauchs- und Verbrauchsgüter, Handelswaren	43.591,63	66.800,00	-23.208,37
2222	Verwaltungs- und Betriebsaufwand	135.641,90	155.100,00	-19.458,10
2223	Leasing- und Mietaufwand	115.816,58	119.600,00	-3.783,42
2224	Instandhaltung	104.407,59	134.700,00	-30.292,41
2225	Sonstiger Sachaufwand	461.860,92	421.900,00	39.960,92
2226	Nicht finanzierungswirksamer Sachaufwand	560.896,88	520.500,00	40.396,88

MVAG	Mittelverwendungs- und aufbringungsgruppen (1. und 2. Ebene)	RA 2024	VA 2024	RA - VA
223	Transferaufwand	1.209.878,74	1.276.300,00	-66.421,26
2231	Transferaufwand an Träger des öffentlichen Rechts	1.065.905,02	1.111.800,00	-45.894,98
2232	Transferaufwand an Beteiligungen	10.445,08	10.700,00	-254,92
2233	Transferaufwand an Unternehmen (mit Finanzunternehmen)	87.679,42	101.500,00	-13.820,58
2234	Transferaufwand an Haushalte und Organisationen ohne Erwerbscharakter	45.849,22	52.300,00	-6.450,78
2235	Transferaufwand an das Ausland			
2236	Investitions- und Tilgungszuschüsse zwischen Unternehmungen und Betrieben der Gebietskörperschaft und der Gebietskörperschaft			
2237	Nicht finanzierungswirksamer Transferaufwand			
224	Finanzaufwand	64.460,79	63.800,00	660,79
2241	Aufwendungen für Zinsen	62.754,81	62.400,00	354,81
2242	Zinsen und sonstige Aufwendungen aus derivativen Finanzinstrumenten mit und ohne Grundgeschäft			
2243	Gewinnentnahmen von Unternehmungen und marktbestimmten Betrieben der Gebietskörperschaft (innerhalb der Gebietskörperschaft)			
2244	Sonstiger Finanzaufwand	1.705,98	1.400,00	305,98
2245	Nicht finanzierungswirksamer Finanzaufwand			
22	Summe Aufwendungen	3.479.382,67	3.529.600,00	-50.217,33
SA0	Saldo (0) Nettoergebnis (21 - 22)	96.349,02	-111.600,00	207.949,02
230	Entnahmen von Haushaltsrücklagen	213.909,75	395.300,00	-181.390,25
2301	Entnahmen von Haushaltsrücklagen	213.909,75	395.300,00	-181.390,25
240	Zuweisungen an Haushaltsrücklagen	805,97	0,00	805,97
2401	Zuweisungen an Haushaltsrücklagen	805,97		805,97
SA01	Saldo (01) Haushaltsrücklagen (230 - 240)	213.103,78	395.300,00	-182.196,22
SA00	Saldo (00) Nettoergebnis nach Haushaltsrücklagen (Saldo 0 + Saldo 01)	309.452,80	283.700,00	25.752,80

Finanzierungshaushalt Gesamt 1. und 2. Ebene (Anlage 1b)
- interne Vergütungen enthalten

MVAG	Mittelverwendungs- und aufbringungsgruppen (1. und 2. Ebene)	RA 2024	VA 2024	RA - VA
311	Einzahlungen aus operativer Verwaltungstätigkeit	2.586.967,27	2.579.800,00	7.167,27
3111	Einzahlungen aus eigenen Abgaben	346.050,13	336.900,00	9.150,13
3112	Einzahlungen aus Ertragsanteilen	1.871.309,23	1.862.000,00	9.309,23
3113	Einzahlungen aus Gebühren	276.644,71	272.800,00	3.844,71
3114	Einzahlungen aus Leistungen	53.673,33	72.400,00	-18.726,67
3115	Einzahlungen aus Besitz und wirtschaftlicher Tätigkeit	16.792,85	10.000,00	6.792,85
3116	Einzahlungen aus Veräußerung von geringwertigen Wirtschaftsgütern (GWG) und sonstige Einzahlungen	22.497,02	25.700,00	-3.202,98
312	Einzahlungen aus Transfers	839.062,05	790.700,00	48.362,05
3121	Transferzahlungen von Trägern des öffentlichen Rechts	836.662,05	785.300,00	51.362,05
3122	Transferzahlungen von Beteiligungen			
3123	Transferzahlungen von Unternehmen (inkl. Finanzunternehmen)			
3124	Transferzahlungen von Haushalten und Organisationen ohne Erwerbscharakter	2.400,00	5.400,00	-3.000,00
3125	Transferzahlungen vom Ausland			
3126	Investitions- und Tilgungszuschüsse zwischen Unternehmungen und Betrieben der Gebietskörperschaft und der Gebietskörperschaft			
313	Einzahlungen aus Finanzerträgen	1.117,26	100,00	1.017,26
3131	Einzahlungen aus Zinserträgen	1.117,26	100,00	1.017,26
3132	Einzahlungen aus Zinsen aus derivativen Finanzinstrumenten mit und ohne Grundgeschäft			
3133	Einzahlungen aus Gewinnentnahmen von marktbestimmten Betrieben			
3134	Sonstige Einzahlungen aus Finanzerträgen			
3135	Einzahlungen aus Dividenden/Gewinnausschüttungen			
31	Summe Einzahlungen operative Gebarung	3.427.146,58	3.370.600,00	56.546,58
321	Auszahlungen aus Personalaufwand	751.156,70	751.000,00	156,70
3211	Auszahlungen für Personalaufwand (Bezüge, Nebengebühren, und Mehrleistungsvergütungen)	591.883,64	587.900,00	3.983,64
3212	Auszahlungen für gesetzliche und freiwillige Sozialaufwendungen	157.855,58	160.600,00	-2.744,42
3213	Auszahlungen aus sonstigem Personalaufwand	1.417,48	2.500,00	-1.082,52
322	Auszahlungen aus Sachaufwand	787.835,50	898.100,00	-110.264,50
3221	Auszahlungen für Gebrauchs- und Verbrauchsgüter, Handelswaren	44.141,18	66.800,00	-22.658,82
3222	Auszahlungen für Verwaltungs- und Betriebsaufwand	140.480,53	155.100,00	-14.619,47
3223	Auszahlungen für Leasing- und Mietaufwand	115.689,61	119.600,00	-3.910,39
3224	Auszahlungen für Instandhaltung	93.614,07	134.700,00	-41.085,93
3225	Sonstige Auszahlungen aus Sachaufwand	393.910,11	421.900,00	-27.989,89
3226	Auszahlungen aus der Inanspruchnahme von Haftungen			
323	Auszahlungen aus Transfers	1.198.808,37	1.268.300,00	-69.491,63
3231	Transferzahlungen an Träger des öffentlichen Rechts	1.065.905,02	1.111.800,00	-45.894,98
3232	Transferzahlungen an Beteiligungen	10.445,08	10.700,00	-254,92

MVAG	Mittelverwendungs- und aufbringungsgruppen (1. und 2. Ebene)	RA 2024	VA 2024	RA - VA
3233	Transferzahlungen an Unternehmen (inkl. Finanzunternehmen)	76.609,05	93.500,00	-16.890,95
3234	Transferzahlungen an Haushalte und Organisationen ohne Erwerbscharakter	45.849,22	52.300,00	-6.450,78
3235	Transferzahlungen an das Ausland			
3236	Investitions- und Tilgungszuschüsse zwischen Unternehmungen und Betrieben der Gebietskörperschaft und der Gebietskörperschaft			
324	Auszahlungen aus Finanzaufwand	64.460,79	63.800,00	660,79
3241	Auszahlungen für Zinsen	62.754,81	62.400,00	354,81
3242	Auszahlungen für Zinsen aus derivativen Finanzinstrumenten mit und ohne Grundgeschäft			
3243	Auszahlungen aus Gewinnentnahmen von marktbestimmten Betrieben			
3244	Sonstige Auszahlungen aus Finanzaufwendungen	1.705,98	1.400,00	305,98
32	Summe Auszahlungen operative Gebarung	2.802.261,36	2.981.200,00	-178.938,64
SA1	Saldo (1) Geldfluss aus der operativen Gebarung (31 – 32)	624.885,22	389.400,00	235.485,22
331	Einzahlungen aus der Investitionstätigkeit	0,00	0,00	0,00
3311	Einzahlungen aus der Veräußerung von immateriellem Vermögen			
3312	Einzahlungen aus der Veräußerung von Grundstücken und Grundstückeinrichtungen			
3313	Einzahlungen aus der Veräußerung von Gebäuden und Bauten			
3314	Einzahlungen aus der Veräußerung von technischen Anlagen, Fahrzeugen und Maschinen			
3315	Einzahlungen aus der Veräußerung von Amts-, Betriebs- und Geschäftsausstattung			
3316	Einzahlungen aus der Veräußerung von Kulturgütern			
3317	Einzahlungen aus der Veräußerung von Beteiligungen			
3318	Einzahlungen aus der Veräußerung von kofinanzierten Schutzbauten			
332	Einzahlungen aus der Rückzahlung von Darlehen sowie gewährten Vorschüssen	0,00	0,00	0,00
3321	Einzahlungen aus Darlehen an Träger des öffentlichen Rechts			
3322	Einzahlungen aus Darlehen an Beteiligungen			
3323	Einzahlungen aus Darlehen an Unternehmen und Haushalte			
3325	Einzahlungen aus Vorschüssen und Anzahlungen			
333	Einzahlungen aus Kapitaltransfers	171.957,89	121.700,00	50.257,89
3331	Kapitaltransferzahlungen von Trägern des öffentlichen Rechts	171.957,89	111.600,00	60.357,89
3332	Kapitaltransferzahlungen von Beteiligungen			
3333	Kapitaltransferzahlungen von Unternehmen			
3334	Kapitaltransferzahlungen von Haushalten und Organisationen ohne Erwerbscharakter		10.100,00	-10.100,00
3335	Kapitaltransferzahlungen vom Ausland			
33	Summe Einzahlungen investive Gebarung	171.957,89	121.700,00	50.257,89
341	Auszahlungen aus der Investitionstätigkeit	701.133,44	716.900,00	-15.766,56
3411	Auszahlungen für den Erwerb von immateriellem Vermögen	25.113,28	24.600,00	513,28

MVAG	Mittelverwendungs- und aufbringungsgruppen (1. und 2. Ebene)	RA 2024	VA 2024	RA - VA
3412	Auszahlungen für den Erwerb von Grundstücken und Grundstückseinrichtungen	362.324,27	417.700,00	-55.375,73
3413	Auszahlungen für den Erwerb von Gebäuden und Bauten		1.000,00	-1.000,00
3414	Auszahlungen für den Erwerb von technischen Anlagen, Fahrzeugen und Maschinen	299.086,21	253.200,00	45.886,21
3415	Auszahlungen für den Erwerb von Amts-, Betriebs- und Geschäftsausstattung	14.609,68	20.400,00	-5.790,32
3416	Auszahlungen für den Erwerb von Kulturgütern			
3417	Auszahlungen für den Erwerb von Beteiligungen			
3418	Auszahlungen für den Erwerb von kofinanzierten Schutzbauten			
342	Auszahlungen aus der Gewährung von Darlehen sowie gewährten Vorschüssen	0,00	0,00	0,00
3421	Auszahlungen von Darlehen an Träger des öffentlichen Rechts			
3422	Auszahlungen von Darlehen an Beteiligungen			
3423	Auszahlungen von Darlehen an Unternehmen und Haushalte			
3425	Auszahlungen von Vorschüssen und Anzahlungen			
343	Auszahlungen aus Kapitaltransfers	7.911,95	8.000,00	-88,05
3431	Kapitaltransferzahlungen an Träger des öffentlichen Rechts			
3432	Kapitaltransferzahlungen an Beteiligungen			
3433	Kapitaltransferzahlungen an Unternehmen (Finanzunternehmen)	7.911,95	8.000,00	-88,05
3434	Kapitaltransferzahlungen an Haushalte und Organisationen ohne Erwerbscharakter			
3435	Kapitaltransferzahlungen an das Ausland			
34	Summe Auszahlungen investive Gebarung	709.045,39	724.900,00	-15.854,61
SA2	Saldo (2) Geldfluss aus der investiven Gebarung (33 – 34)	-537.087,50	-603.200,00	66.112,50
SA3	Saldo (3) Nettofinanzierungssaldo (Saldo 1 + Saldo 2)	87.797,72	-213.800,00	301.597,72
351	Einzahlungen aus der Aufnahme von Finanzschulden	0,00	0,00	0,00
3511	Einzahlungen aus empfangenen Darlehen von öffentlichen Körperschaften und Rechtsträgern			
3512	Einzahlungen aus empfangenen Darlehen von Beteiligungen			
3513	Einzahlungen aus empfangenen Darlehen von Unternehmen und privaten Haushalten			
3514	Einzahlungen aus Finanzschulden (Finanzunternehmen)			
3515	Einzahlungen aus Aufnahmen von Leasingverbindlichkeiten			
353	Einzahlungen infolge eines Kapitaltaushes bei derivativen Finanzinstrumenten mit Grundgeschäft	0,00	0,00	0,00
3530	Einzahlungen infolge eines Kapitaltaushes bei derivativen Finanzinstrumenten mit Grundgeschäft			
355	Einzahlungen aus dem Abgang von Finanzinstrumenten	0,00	0,00	0,00
3550	Einzahlungen aus dem Abgang von Finanzinstrumenten			
35	Summe Einzahlungen aus der Finanzierungstätigkeit	0,00	0,00	0,00

MVAG	Mittelverwendungs- und aufbringungsgruppen (1. und 2. Ebene)	RA 2024	VA 2024	RA - VA
361	Auszahlungen aus der Tilgung von Finanzschulden	277.263,99	282.000,00	-4.736,01
3611	Auszahlungen aus empfangenen Darlehen von öffentlichen Körperschaften und Rechtsträgern			
3612	Auszahlungen aus empfangenen Darlehen von Beteiligungen			
3613	Auszahlungen aus empfangenen Darlehen von Unternehmen und privaten Haushalten			
3614	Auszahlungen aus Finanzschulden	277.263,99	282.000,00	-4.736,01
3615	Auszahlungen aus Rückzahlungen von Leasingverbindlichkeiten			
363	Auszahlungen infolge eines Kapitaltausches bei derivativen Finanzinstrumenten mit Grundgeschäft	0,00	0,00	0,00
3630	Auszahlungen infolge eines Kapitaltausches bei derivativen Finanzinstrumenten mit Grundgeschäft			
365	Auszahlungen für den Erwerb von Finanzinstrumenten	0,00	0,00	0,00
3650	Auszahlungen für den Erwerb von Finanzinstrumenten			
36	Summe Auszahlungen aus der Finanzierungstätigkeit	277.263,99	282.000,00	-4.736,01
SA4	Saldo (4) Geldfluss aus der Finanzierungstätigkeit (35 – 36)	-277.263,99	-282.000,00	4.736,01
SA5	Saldo (5) Geldfluss aus der voranschlagswirksamen Gebarung (Saldo 3 + Saldo 4)	-189.466,27	-495.800,00	306.333,73
411	Einzahlungen aus nicht voranschlagswirksamen Forderungen	341.419,09		
4110	Einzahlungen aus nicht voranschlagswirksamen Forderungen	341.419,09		
412	Einzahlungen aus nicht voranschlagswirksamen Verbindlichkeiten	993.250,77		
4120	Einzahlungen aus nicht voranschlagswirksamen Verbindlichkeiten	993.250,77		
413 ¹	Einzahlungen aus der Aufnahme von zur Kassenstärkung eingegangenen Geldverbindlichkeiten (Barvorlagen)	3.100,00		
4130 ¹	Einzahlungen aus der Aufnahme von zur Kassenstärkung eingegangenen Geldverbindlichkeiten (Barvorlagen)	3.100,00		
41	Summe Einzahlungen aus der nicht voranschlagswirksamen Gebarung	1.337.769,86		
421	Auszahlungen aus nicht voranschlagswirksamen Forderungen	341.401,45		
4210	Auszahlungen aus nicht voranschlagswirksamen Forderungen	341.401,45		
422	Auszahlungen aus nicht voranschlagswirksamen Verbindlichkeiten	996.466,14		
4220	Auszahlungen aus nicht voranschlagswirksamen Verbindlichkeiten	996.466,14		
423 ²	Auszahlungen zur Tilgung von zur Kassenstärkung eingegangenen Geldverbindlichkeiten (Barvorlagen)	2.726,35		
4230 ²	Auszahlungen zur Tilgung von zur Kassenstärkung eingegangenen Geldverbindlichkeiten (Barvorlagen)	2.726,35		
42	Summe Auszahlungen aus der nicht voranschlagswirksamen Gebarung	1.340.593,94		
SA6 ²	Saldo (6) Geldfluss aus der nicht voranschlagswirksamen Gebarung (41 - 42)	-2.824,08		
SA7 ²	Saldo (7) Veränderung an Zahlungsmitteln (Saldo 5 + Saldo 6)	-192.290,35		

MVAG	Mittelverwendungs- und aufbringungsgruppen (1. und 2. Ebene)	RA 2024	VA 2024	RA - VA
Verprobung	Veränderung der Summe der Zahlungsmittel (C - D) - (A - B)	-192.290,35		
A	Anfangsbestand liquide Mittel (115 zum 31.12.2023)	610.218,14		
B	Anfangsbestand kurzfristige Finanzschulden aus überzogenen Konten bei Kreditinstituten (1511/UK 21 zum 31.12.2023)	0,00		
C	Endbestand liquide Mittel (115 zum 31.12.2024)	417.927,79		
D	Endbestand kurzfristige Finanzschulden aus überzogenen Konten bei Kreditinstituten (1511/UK 21 zum 31.12.2024)	0,00		
	*) davon Zahlungsmittelreserven (1152 zum 31.12.2024)	84.660,55		

1) Die Summen der MVAG 413 und 423 ergeben am Jahresende nur dann null, sofern die zur Kassenstärkung eingegangenen Geldverbindlichkeiten (Barvorlagen) innerhalb desselben Finanzjahres getilgt wurden. Eine Differenz zw. Ein- und Auszahlungen (MVAG 4130 bzw. 4230) kann nur deshalb entstehen, weil eine Tilgung nicht innerhalb desselben Finanzjahres erfolgt ist. Die nicht innerhalb desselben Finanzjahres getilgten Kassenstärker sind als Finanzschulden auf die entsprechenden Konten bzw. Gruppen in der Vermögensrechnung umzubuchen.

2) Der Geldfluss aus der nicht voranschlagswirksamen Gebarung (SA6) und die Veränderung an Zahlungsmitteln (SA7) werden im Rechnungsabschluss in den Detailnachweisen und Bereichsbudgets nicht ausgewiesen, sondern nur auf Ebene des Gesamthaushalts.

Ergebnishaushalt Bereichsbudget 1. und 2. Ebene (Anlage 1a)

Vertretungskörper und allgemeine Verwaltung (Gruppe 0)

MVAG	Mittelverwendungs- und aufbringungsgruppen (1. und 2. Ebene)	RA 2024	VA 2024	RA - VA
211	Erträge aus der operativen Verwaltungstätigkeit	19.862,77	8.100,00	11.762,77
2111	Erträge aus eigenen Abgaben			
2112	Erträge aus Ertragsanteilen			
2113	Erträge aus Gebühren			
2114	Erträge aus Leistungen	6.666,46	6.800,00	-133,54
2115	Erträge aus Besitz und wirtschaftlicher Tätigkeit			
2116	Erträge aus Veräußerung und sonstige Erträge	669,85	1.300,00	-630,15
2117	Nicht finanzierungswirksame operative Erträge	12.526,46		12.526,46
212	Erträge aus Transfers	3.118,22	2.600,00	518,22
2121	Transferertrag von Trägern des öffentlichen Rechts	2.575,72	2.600,00	-24,28
2122	Transferertrag von Beteiligungen			
2123	Transferertrag von Unternehmen (mit Finanzunternehmen)			
2124	Transferertrag von Haushalten und Organisationen ohne Erwerbscharakter			
2125	Transferertrag vom Ausland			
2126	Investitions- und Tilgungszuschüsse zwischen Unternehmungen und Betrieben der Gebietskörperschaft und der Gebietskörperschaft			
2127	Nicht finanzierungswirksamer Transferertrag	542,50		542,50
213	Finanzerträge	0,00	0,00	0,00
2131	Erträge aus Zinsen			
2132	Erträge aus Zinsen aus derivativen Finanzinstrumenten mit und ohne Grundgeschäft			
2133	Erträge aus Gewinnentnahmen von marktbestimmten Betrieben			
2134	Sonstige Finanzerträge			
2135	Erträge aus Dividenden/Gewinnausschüttungen			
2136	Sonstige nicht finanzierungswirksame Finanzerträge			
21	Summe Erträge	22.980,99	10.700,00	12.280,99
221	Personalaufwand	190.847,34	187.700,00	3.147,34
2211	Personalaufwand (Bezüge, Nebengebühren, Mehrleistungen)	143.056,41	139.800,00	3.256,41
2212	Gesetzlicher und freiwilliger Sozialaufwand	46.504,17	44.800,00	1.704,17
2213	Sonstiger Personalaufwand	410,26	500,00	-89,74
2214	Nicht finanzierungswirksamer Personalaufwand	876,50	2.600,00	-1.723,50
222	Sachaufwand	336.556,08	329.500,00	7.056,08
2221	Gebrauchs- und Verbrauchsgüter, Handelswaren	3.835,94	6.000,00	-2.164,06
2222	Verwaltungs- und Betriebsaufwand	32.228,82	35.000,00	-2.771,18
2223	Leasing- und Mietaufwand	2.931,64	4.000,00	-1.068,36
2224	Instandhaltung	21.125,08	24.200,00	-3.074,92
2225	Sonstiger Sachaufwand	214.819,69	208.500,00	6.319,69
2226	Nicht finanzierungswirksamer Sachaufwand	61.614,91	51.800,00	9.814,91

Vertretungskörper und allgemeine Verwaltung (Gruppe 0)

MVAG	Mittelverwendungs- und aufbringungsgruppen (1. und 2. Ebene)	RA 2024	VA 2024	RA - VA
223	Transferaufwand	22.127,24	22.300,00	-172,76
2231	Transferaufwand an Träger des öffentlichen Rechts	14.955,26	15.000,00	-44,74
2232	Transferaufwand an Beteiligungen			
2233	Transferaufwand an Unternehmen (mit Finanzunternehmen)			
2234	Transferaufwand an Haushalte und Organisationen ohne Erwerbscharakter	7.171,98	7.300,00	-128,02
2235	Transferaufwand an das Ausland			
2236	Investitions- und Tilgungszuschüsse zwischen Unternehmungen und Betrieben der Gebietskörperschaft und der Gebietskörperschaft			
2237	Nicht finanzierungswirksamer Transferaufwand			
224	Finanzaufwand	2.575,72	2.600,00	-24,28
2241	Aufwendungen für Zinsen	2.575,72	2.600,00	-24,28
2242	Zinsen und sonstige Aufwendungen aus derivativen Finanzinstrumenten mit und ohne Grundgeschäft			
2243	Gewinnentnahmen von Unternehmungen und marktbestimmten Betrieben der Gebietskörperschaft (innerhalb der Gebietskörperschaft)			
2244	Sonstiger Finanzaufwand			
2245	Nicht finanzierungswirksamer Finanzaufwand			
22	Summe Aufwendungen	552.106,38	542.100,00	10.006,38
SA0	Saldo (0) Nettoergebnis (21 - 22)	-529.125,39	-531.400,00	2.274,61
230	Entnahmen von Haushaltsrücklagen	0,00	0,00	0,00
2301	Entnahmen von Haushaltsrücklagen			
240	Zuweisungen an Haushaltsrücklagen	0,00	0,00	0,00
2401	Zuweisungen an Haushaltsrücklagen			
SA01	Saldo (01) Haushaltsrücklagen (230 - 240)	0,00	0,00	0,00
SA00	Saldo (00) Nettoergebnis nach Haushaltsrücklagen (Saldo 0 + Saldo 01)	-529.125,39	-531.400,00	2.274,61

Öffentliche Ordnung und Sicherheit (Gruppe 1)

MVAG	Mittelverwendungs- und aufbringungsgruppen (1. und 2. Ebene)	RA 2024	VA 2024	RA - VA
211	Erträge aus der operativen Verwaltungstätigkeit	3.599,73	6.400,00	-2.800,27
2111	Erträge aus eigenen Abgaben			
2112	Erträge aus Ertragsanteilen			
2113	Erträge aus Gebühren			
2114	Erträge aus Leistungen	3.527,77	6.200,00	-2.672,23
2115	Erträge aus Besitz und wirtschaftlicher Tätigkeit			
2116	Erträge aus Veräußerung und sonstige Erträge	71,96	200,00	-128,04
2117	Nicht finanzierungswirksame operative Erträge			
212	Erträge aus Transfers	103.238,43	93.400,00	9.838,43
2121	Transferertrag von Trägern des öffentlichen Rechts	88.451,18	81.300,00	7.151,18
2122	Transferertrag von Beteiligungen			
2123	Transferertrag von Unternehmen (mit Finanzunternehmen)			
2124	Transferertrag von Haushalten und Organisationen ohne Erwerbscharakter			
2125	Transferertrag vom Ausland			
2126	Investitions- und Tilgungszuschüsse zwischen Unternehmungen und Betrieben der Gebietskörperschaft und der Gebietskörperschaft			
2127	Nicht finanzierungswirksamer Transferertrag	14.787,25	12.100,00	2.687,25
213	Finanzerträge	0,00	0,00	0,00
2131	Erträge aus Zinsen			
2132	Erträge aus Zinsen aus derivativen Finanzinstrumenten mit und ohne Grundgeschäft			
2133	Erträge aus Gewinnentnahmen von marktbestimmten Betrieben			
2134	Sonstige Finanzerträge			
2135	Erträge aus Dividenden/Gewinnausschüttungen			
2136	Sonstige nicht finanzierungswirksame Finanzerträge			
21	Summe Erträge	106.838,16	99.800,00	7.038,16
221	Personalaufwand	0,00	0,00	0,00
2211	Personalaufwand (Bezüge, Nebengebühren, Mehrleistungen)			
2212	Gesetzlicher und freiwilliger Sozialaufwand			
2213	Sonstiger Personalaufwand			
2214	Nicht finanzierungswirksamer Personalaufwand			
222	Sachaufwand	74.521,54	67.100,00	7.421,54
2221	Gebrauchs- und Verbrauchsgüter, Handelswaren	2.100,40	2.800,00	-699,60
2222	Verwaltungs- und Betriebsaufwand	9.164,29	13.100,00	-3.935,71
2223	Leasing- und Mietaufwand			
2224	Instandhaltung	1.186,80	4.100,00	-2.913,20
2225	Sonstiger Sachaufwand	4.133,65	6.100,00	-1.966,35
2226	Nicht finanzierungswirksamer Sachaufwand	57.936,40	41.000,00	16.936,40

Öffentliche Ordnung und Sicherheit (Gruppe 1)

MVAG	Mittelverwendungs- und aufbringungsgruppen (1. und 2. Ebene)	RA 2024	VA 2024	RA - VA
223	Transferaufwand	487,18	2.500,00	-2.012,82
2231	Transferaufwand an Träger des öffentlichen Rechts			
2232	Transferaufwand an Beteiligungen			
2233	Transferaufwand an Unternehmen (mit Finanzunternehmen)			
2234	Transferaufwand an Haushalte und Organisationen ohne Erwerbscharakter	487,18	2.500,00	-2.012,82
2235	Transferaufwand an das Ausland			
2236	Investitions- und Tilgungszuschüsse zwischen Unternehmungen und Betrieben der Gebietskörperschaft und der Gebietskörperschaft			
2237	Nicht finanzierungswirksamer Transferaufwand			
224	Finanzaufwand	13.940,25	8.100,00	5.840,25
2241	Aufwendungen für Zinsen	13.940,25	8.100,00	5.840,25
2242	Zinsen und sonstige Aufwendungen aus derivativen Finanzinstrumenten mit und ohne Grundgeschäft			
2243	Gewinnentnahmen von Unternehmungen und marktbestimmten Betrieben der Gebietskörperschaft (innerhalb der Gebietskörperschaft)			
2244	Sonstiger Finanzaufwand			
2245	Nicht finanzierungswirksamer Finanzaufwand			
22	Summe Aufwendungen	88.948,97	77.700,00	11.248,97
SA0	Saldo (0) Nettoergebnis (21 - 22)	17.889,19	22.100,00	-4.210,81
230	Entnahmen von Haushaltsrücklagen	110.283,89	110.000,00	283,89
2301	Entnahmen von Haushaltsrücklagen	110.283,89	110.000,00	283,89
240	Zuweisungen an Haushaltsrücklagen	0,00	0,00	0,00
2401	Zuweisungen an Haushaltsrücklagen			
SA01	Saldo (01) Haushaltsrücklagen (230 - 240)	110.283,89	110.000,00	283,89
SA00	Saldo (00) Nettoergebnis nach Haushaltsrücklagen (Saldo 0 + Saldo 01)	128.173,08	132.100,00	-3.926,92

Unterricht, Erziehung, Sport und Wissenschaft (Gruppe 2)

MVAG	Mittelverwendungs- und aufbringungsgruppen (1. und 2. Ebene)	RA 2024	VA 2024	RA - VA
211	Erträge aus der operativen Verwaltungstätigkeit	34.282,43	50.800,00	-16.517,57
2111	Erträge aus eigenen Abgaben			
2112	Erträge aus Ertragsanteilen			
2113	Erträge aus Gebühren			
2114	Erträge aus Leistungen	14.383,26	28.800,00	-14.416,74
2115	Erträge aus Besitz und wirtschaftlicher Tätigkeit	2.602,00	3.300,00	-698,00
2116	Erträge aus Veräußerung und sonstige Erträge	14.177,79	15.600,00	-1.422,21
2117	Nicht finanzierungswirksame operative Erträge	3.119,38	3.100,00	19,38
212	Erträge aus Transfers	15.685,26	12.200,00	3.485,26
2121	Transferertrag von Trägern des öffentlichen Rechts	15.685,26	12.200,00	3.485,26
2122	Transferertrag von Beteiligungen			
2123	Transferertrag von Unternehmen (mit Finanzunternehmen)			
2124	Transferertrag von Haushalten und Organisationen ohne Erwerbscharakter			
2125	Transferertrag vom Ausland			
2126	Investitions- und Tilgungszuschüsse zwischen Unternehmungen und Betrieben der Gebietskörperschaft und der Gebietskörperschaft			
2127	Nicht finanzierungswirksamer Transferertrag			
213	Finanzerträge	0,00	0,00	0,00
2131	Erträge aus Zinsen			
2132	Erträge aus Zinsen aus derivativen Finanzinstrumenten mit und ohne Grundgeschäft			
2133	Erträge aus Gewinnentnahmen von marktbestimmten Betrieben			
2134	Sonstige Finanzerträge			
2135	Erträge aus Dividenden/Gewinnausschüttungen			
2136	Sonstige nicht finanzierungswirksame Finanzerträge			
21	Summe Erträge	49.967,69	63.000,00	-13.032,31
221	Personalaufwand	343.295,50	356.000,00	-12.704,50
2211	Personalaufwand (Bezüge, Nebengebühren, Mehrleistungen)	271.204,25	278.300,00	-7.095,75
2212	Gesetzlicher und freiwilliger Sozialaufwand	65.889,02	68.900,00	-3.010,98
2213	Sonstiger Personalaufwand	813,91	1.200,00	-386,09
2214	Nicht finanzierungswirksamer Personalaufwand	5.388,32	7.600,00	-2.211,68
222	Sachaufwand	375.618,38	408.400,00	-32.781,62
2221	Gebrauchs- und Verbrauchsgüter, Handelswaren	24.195,35	28.800,00	-4.604,65
2222	Verwaltungs- und Betriebsaufwand	62.585,58	67.800,00	-5.214,42
2223	Leasing- und Mietaufwand	103.088,40	104.800,00	-1.711,60
2224	Instandhaltung	37.513,76	49.100,00	-11.586,24
2225	Sonstiger Sachaufwand	102.065,72	115.600,00	-13.534,28
2226	Nicht finanzierungswirksamer Sachaufwand	46.169,57	42.300,00	3.869,57

Unterricht, Erziehung, Sport und Wissenschaft (Gruppe 2)

MVAG	Mittelverwendungs- und aufbringungsgruppen (1. und 2. Ebene)	RA 2024	VA 2024	RA - VA
223	Transferaufwand	113.370,25	132.600,00	-19.229,75
2231	Transferaufwand an Träger des öffentlichen Rechts	94.058,07	109.600,00	-15.541,93
2232	Transferaufwand an Beteiligungen			
2233	Transferaufwand an Unternehmen (mit Finanzunternehmen)			
2234	Transferaufwand an Haushalte und Organisationen ohne Erwerbscharakter	19.312,18	23.000,00	-3.687,82
2235	Transferaufwand an das Ausland			
2236	Investitions- und Tilgungszuschüsse zwischen Unternehmungen und Betrieben der Gebietskörperschaft und der Gebietskörperschaft			
2237	Nicht finanzierungswirksamer Transferaufwand			
224	Finanzaufwand	8.239,40	9.900,00	-1.660,60
2241	Aufwendungen für Zinsen	8.239,40	9.900,00	-1.660,60
2242	Zinsen und sonstige Aufwendungen aus derivativen Finanzinstrumenten mit und ohne Grundgeschäft			
2243	Gewinnentnahmen von Unternehmungen und marktbestimmten Betrieben der Gebietskörperschaft (innerhalb der Gebietskörperschaft)			
2244	Sonstiger Finanzaufwand			
2245	Nicht finanzierungswirksamer Finanzaufwand			
22	Summe Aufwendungen	840.523,53	906.900,00	-66.376,47
SA0	Saldo (0) Nettoergebnis (21 - 22)	-790.555,84	-843.900,00	53.344,16
230	Entnahmen von Haushaltsrücklagen	0,00	0,00	0,00
2301	Entnahmen von Haushaltsrücklagen			
240	Zuweisungen an Haushaltsrücklagen	0,00	0,00	0,00
2401	Zuweisungen an Haushaltsrücklagen			
SA01	Saldo (01) Haushaltsrücklagen (230 - 240)	0,00	0,00	0,00
SA00	Saldo (00) Nettoergebnis nach Haushaltsrücklagen (Saldo 0 + Saldo 01)	-790.555,84	-843.900,00	53.344,16

Kunst, Kultur und Kultus (Gruppe 3)

MVAG	Mittelverwendungs- und aufbringungsgruppen (1. und 2. Ebene)	RA 2024	VA 2024	RA - VA
211	Erträge aus der operativen Verwaltungstätigkeit	2.665,00	3.900,00	-1.235,00
2111	Erträge aus eigenen Abgaben			
2112	Erträge aus Ertragsanteilen			
2113	Erträge aus Gebühren	1.625,00	2.900,00	-1.275,00
2114	Erträge aus Leistungen	1.040,00	900,00	140,00
2115	Erträge aus Besitz und wirtschaftlicher Tätigkeit			
2116	Erträge aus Veräußerung und sonstige Erträge		100,00	-100,00
2117	Nicht finanzierungswirksame operative Erträge			
212	Erträge aus Transfers	165,78	100,00	65,78
2121	Transferertrag von Trägern des öffentlichen Rechts	117,81		117,81
2122	Transferertrag von Beteiligungen			
2123	Transferertrag von Unternehmen (mit Finanzunternehmen)			
2124	Transferertrag von Haushalten und Organisationen ohne Erwerbscharakter			
2125	Transferertrag vom Ausland			
2126	Investitions- und Tilgungszuschüsse zwischen Unternehmungen und Betrieben der Gebietskörperschaft und der Gebietskörperschaft			
2127	Nicht finanzierungswirksamer Transferertrag	47,97	100,00	-52,03
213	Finanzerträge	0,00	0,00	0,00
2131	Erträge aus Zinsen			
2132	Erträge aus Zinsen aus derivativen Finanzinstrumenten mit und ohne Grundgeschäft			
2133	Erträge aus Gewinnentnahmen von marktbestimmten Betrieben			
2134	Sonstige Finanzerträge			
2135	Erträge aus Dividenden/Gewinnausschüttungen			
2136	Sonstige nicht finanzierungswirksame Finanzerträge			
21	Summe Erträge	2.830,78	4.000,00	-1.169,22
221	Personalaufwand	7.419,04	7.500,00	-80,96
2211	Personalaufwand (Bezüge, Nebengebühren, Mehrleistungen)	5.799,54	5.800,00	-0,46
2212	Gesetzlicher und freiwilliger Sozialaufwand	1.494,34	1.600,00	-105,66
2213	Sonstiger Personalaufwand			
2214	Nicht finanzierungswirksamer Personalaufwand	125,16	100,00	25,16
222	Sachaufwand	16.237,59	20.000,00	-3.762,41
2221	Gebrauchs- und Verbrauchsgüter, Handelswaren	2.275,92	2.200,00	75,92
2222	Verwaltungs- und Betriebsaufwand	1.175,33	1.600,00	-424,67
2223	Leasing- und Mietaufwand	406,96	800,00	-393,04
2224	Instandhaltung	5.326,99	5.000,00	326,99
2225	Sonstiger Sachaufwand	4.063,61	7.400,00	-3.336,39
2226	Nicht finanzierungswirksamer Sachaufwand	2.988,78	3.000,00	-11,22

Kunst, Kultur und Kultus (Gruppe 3)

MVAG	Mittelverwendungs- und aufbringungsgruppen (1. und 2. Ebene)	RA 2024	VA 2024	RA - VA
223	Transferaufwand	67.996,52	69.900,00	-1.903,48
2231	Transferaufwand an Träger des öffentlichen Rechts	54.696,52	58.200,00	-3.503,48
2232	Transferaufwand an Beteiligungen			
2233	Transferaufwand an Unternehmen (mit Finanzunternehmen)			
2234	Transferaufwand an Haushalte und Organisationen ohne Erwerbscharakter	13.300,00	11.700,00	1.600,00
2235	Transferaufwand an das Ausland			
2236	Investitions- und Tilgungszuschüsse zwischen Unternehmungen und Betrieben der Gebietskörperschaft und der Gebietskörperschaft			
2237	Nicht finanzierungswirksamer Transferaufwand			
224	Finanzaufwand	0,00	0,00	0,00
2241	Aufwendungen für Zinsen			
2242	Zinsen und sonstige Aufwendungen aus derivativen Finanzinstrumenten mit und ohne Grundgeschäft			
2243	Gewinnentnahmen von Unternehmungen und marktbestimmten Betrieben der Gebietskörperschaft (innerhalb der Gebietskörperschaft)			
2244	Sonstiger Finanzaufwand			
2245	Nicht finanzierungswirksamer Finanzaufwand			
22	Summe Aufwendungen	91.653,15	97.400,00	-5.746,85
SA0	Saldo (0) Nettoergebnis (21 - 22)	-88.822,37	-93.400,00	4.577,63
230	Entnahmen von Haushaltsrücklagen	0,00	0,00	0,00
2301	Entnahmen von Haushaltsrücklagen			
240	Zuweisungen an Haushaltsrücklagen	0,00	0,00	0,00
2401	Zuweisungen an Haushaltsrücklagen			
SA01	Saldo (01) Haushaltsrücklagen (230 - 240)	0,00	0,00	0,00
SA00	Saldo (00) Nettoergebnis nach Haushaltsrücklagen (Saldo 0 + Saldo 01)	-88.822,37	-93.400,00	4.577,63

Soziale Wohlfahrt und Wohnbauförderung (Gruppe 4)

MVAG	Mittelverwendungs- und aufbringungsgruppen (1. und 2. Ebene)	RA 2024	VA 2024	RA - VA
211	Erträge aus der operativen Verwaltungstätigkeit	14.488,28	16.200,00	-1.711,72
2111	Erträge aus eigenen Abgaben			
2112	Erträge aus Ertragsanteilen			
2113	Erträge aus Gebühren			
2114	Erträge aus Leistungen	14.488,28	16.200,00	-1.711,72
2115	Erträge aus Besitz und wirtschaftlicher Tätigkeit			
2116	Erträge aus Veräußerung und sonstige Erträge			
2117	Nicht finanzierungswirksame operative Erträge			
212	Erträge aus Transfers	0,00	0,00	0,00
2121	Transferertrag von Trägern des öffentlichen Rechts			
2122	Transferertrag von Beteiligungen			
2123	Transferertrag von Unternehmen (mit Finanzunternehmen)			
2124	Transferertrag von Haushalten und Organisationen ohne Erwerbscharakter			
2125	Transferertrag vom Ausland			
2126	Investitions- und Tilgungszuschüsse zwischen Unternehmungen und Betrieben der Gebietskörperschaft und der Gebietskörperschaft			
2127	Nicht finanzierungswirksamer Transferertrag			
213	Finanzerträge	0,00	0,00	0,00
2131	Erträge aus Zinsen			
2132	Erträge aus Zinsen aus derivativen Finanzinstrumenten mit und ohne Grundgeschäft			
2133	Erträge aus Gewinnentnahmen von marktbestimmten Betrieben			
2134	Sonstige Finanzerträge			
2135	Erträge aus Dividenden/Gewinnausschüttungen			
2136	Sonstige nicht finanzierungswirksame Finanzerträge			
21	Summe Erträge	14.488,28	16.200,00	-1.711,72
221	Personalaufwand	46.225,17	42.200,00	4.025,17
2211	Personalaufwand (Bezüge, Nebengebühren, Mehrleistungen)	35.167,97	31.900,00	3.267,97
2212	Gesetzlicher und freiwilliger Sozialaufwand	10.066,58	9.500,00	566,58
2213	Sonstiger Personalaufwand	110,51	100,00	10,51
2214	Nicht finanzierungswirksamer Personalaufwand	880,11	700,00	180,11
222	Sachaufwand	11.766,00	9.100,00	2.666,00
2221	Gebrauchs- und Verbrauchsgüter, Handelswaren	3.694,88	4.500,00	-805,12
2222	Verwaltungs- und Betriebsaufwand	187,71	500,00	-312,29
2223	Leasing- und Mietaufwand			
2224	Instandhaltung			
2225	Sonstiger Sachaufwand	1.200,07	2.300,00	-1.099,93
2226	Nicht finanzierungswirksamer Sachaufwand	6.683,34	1.800,00	4.883,34

Soziale Wohlfahrt und Wohnbauförderung (Gruppe 4)

MVAG	Mittelverwendungs- und aufbringungsgruppen (1. und 2. Ebene)	RA 2024	VA 2024	RA - VA
223	Transferaufwand	354.531,01	378.400,00	-23.868,99
2231	Transferaufwand an Träger des öffentlichen Rechts	350.250,34	372.400,00	-22.149,66
2232	Transferaufwand an Beteiligungen			
2233	Transferaufwand an Unternehmen (mit Finanzunternehmen)			
2234	Transferaufwand an Haushalte und Organisationen ohne Erwerbscharakter	4.280,67	6.000,00	-1.719,33
2235	Transferaufwand an das Ausland			
2236	Investitions- und Tilgungszuschüsse zwischen Unternehmungen und Betrieben der Gebietskörperschaft und der Gebietskörperschaft			
2237	Nicht finanzierungswirksamer Transferaufwand			
224	Finanzaufwand	0,00	0,00	0,00
2241	Aufwendungen für Zinsen			
2242	Zinsen und sonstige Aufwendungen aus derivativen Finanzinstrumenten mit und ohne Grundgeschäft			
2243	Gewinnentnahmen von Unternehmungen und marktbestimmten Betrieben der Gebietskörperschaft (innerhalb der Gebietskörperschaft)			
2244	Sonstiger Finanzaufwand			
2245	Nicht finanzierungswirksamer Finanzaufwand			
22	Summe Aufwendungen	412.522,18	429.700,00	-17.177,82
SA0	Saldo (0) Nettoergebnis (21 - 22)	-398.033,90	-413.500,00	15.466,10
230	Entnahmen von Haushaltsrücklagen	0,00	0,00	0,00
2301	Entnahmen von Haushaltsrücklagen			
240	Zuweisungen an Haushaltsrücklagen	0,00	0,00	0,00
2401	Zuweisungen an Haushaltsrücklagen			
SA01	Saldo (01) Haushaltsrücklagen (230 - 240)	0,00	0,00	0,00
SA00	Saldo (00) Nettoergebnis nach Haushaltsrücklagen (Saldo 0 + Saldo 01)	-398.033,90	-413.500,00	15.466,10

Gesundheit (Gruppe 5)

MVAG	Mittelverwendungs- und aufbringungsgruppen (1. und 2. Ebene)	RA 2024	VA 2024	RA - VA
211	Erträge aus der operativen Verwaltungstätigkeit	151,50	1.100,00	-948,50
2111	Erträge aus eigenen Abgaben			
2112	Erträge aus Ertragsanteilen			
2113	Erträge aus Gebühren			
2114	Erträge aus Leistungen	89,50	600,00	-510,50
2115	Erträge aus Besitz und wirtschaftlicher Tätigkeit			
2116	Erträge aus Veräußerung und sonstige Erträge	62,00	500,00	-438,00
2117	Nicht finanzierungswirksame operative Erträge			
212	Erträge aus Transfers	2.400,00	2.400,00	0,00
2121	Transferertrag von Trägern des öffentlichen Rechts			
2122	Transferertrag von Beteiligungen			
2123	Transferertrag von Unternehmen (mit Finanzunternehmen)			
2124	Transferertrag von Haushalten und Organisationen ohne Erwerbscharakter	2.400,00	2.400,00	
2125	Transferertrag vom Ausland			
2126	Investitions- und Tilgungszuschüsse zwischen Unternehmungen und Betrieben der Gebietskörperschaft und der Gebietskörperschaft			
2127	Nicht finanzierungswirksamer Transferertrag			
213	Finanzerträge	0,00	0,00	0,00
2131	Erträge aus Zinsen			
2132	Erträge aus Zinsen aus derivativen Finanzinstrumenten mit und ohne Grundgeschäft			
2133	Erträge aus Gewinnentnahmen von marktbestimmten Betrieben			
2134	Sonstige Finanzerträge			
2135	Erträge aus Dividenden/Gewinnausschüttungen			
2136	Sonstige nicht finanzierungswirksame Finanzerträge			
21	Summe Erträge	2.551,50	3.500,00	-948,50
221	Personalaufwand	0,00	0,00	0,00
2211	Personalaufwand (Bezüge, Nebengebühren, Mehrleistungen)			
2212	Gesetzlicher und freiwilliger Sozialaufwand			
2213	Sonstiger Personalaufwand			
2214	Nicht finanzierungswirksamer Personalaufwand			
222	Sachaufwand	14.988,90	20.900,00	-5.911,10
2221	Gebrauchs- und Verbrauchsgüter, Handelswaren		600,00	-600,00
2222	Verwaltungs- und Betriebsaufwand	4.641,79	4.800,00	-158,21
2223	Leasing- und Mietaufwand	6.482,28	6.500,00	-17,72
2224	Instandhaltung	1.500,06	4.000,00	-2.499,94
2225	Sonstiger Sachaufwand	349,10	3.000,00	-2.650,90
2226	Nicht finanzierungswirksamer Sachaufwand	2.015,67	2.000,00	15,67

Gesundheit (Gruppe 5)

MVAG	Mittelverwendungs- und aufbringungsgruppen (1. und 2. Ebene)	RA 2024	VA 2024	RA - VA
223	Transferaufwand	537.231,80	539.600,00	-2.368,20
2231	Transferaufwand an Träger des öffentlichen Rechts	536.469,59	538.600,00	-2.130,41
2232	Transferaufwand an Beteiligungen			
2233	Transferaufwand an Unternehmen (mit Finanzunternehmen)			
2234	Transferaufwand an Haushalte und Organisationen ohne Erwerbscharakter	762,21	1.000,00	-237,79
2235	Transferaufwand an das Ausland			
2236	Investitions- und Tilgungszuschüsse zwischen Unternehmungen und Betrieben der Gebietskörperschaft und der Gebietskörperschaft			
2237	Nicht finanzierungswirksamer Transferaufwand			
224	Finanzaufwand	0,00	0,00	0,00
2241	Aufwendungen für Zinsen			
2242	Zinsen und sonstige Aufwendungen aus derivativen Finanzinstrumenten mit und ohne Grundgeschäft			
2243	Gewinnentnahmen von Unternehmungen und marktbestimmten Betrieben der Gebietskörperschaft (innerhalb der Gebietskörperschaft)			
2244	Sonstiger Finanzaufwand			
2245	Nicht finanzierungswirksamer Finanzaufwand			
22	Summe Aufwendungen	552.220,70	560.500,00	-8.279,30
SA0	Saldo (0) Nettoergebnis (21 - 22)	-549.669,20	-557.000,00	7.330,80
230	Entnahmen von Haushaltsrücklagen	0,00	0,00	0,00
2301	Entnahmen von Haushaltsrücklagen			
240	Zuweisungen an Haushaltsrücklagen	0,00	0,00	0,00
2401	Zuweisungen an Haushaltsrücklagen			
SA01	Saldo (01) Haushaltsrücklagen (230 - 240)	0,00	0,00	0,00
SA00	Saldo (00) Nettoergebnis nach Haushaltsrücklagen (Saldo 0 + Saldo 01)	-549.669,20	-557.000,00	7.330,80

Straßen- und Wasserbau, Verkehr (Gruppe 6)

MVAG	Mittelverwendungs- und aufbringungsgruppen (1. und 2. Ebene)	RA 2024	VA 2024	RA - VA
211	Erträge aus der operativen Verwaltungstätigkeit	0,00	0,00	0,00
2111	Erträge aus eigenen Abgaben			
2112	Erträge aus Ertragsanteilen			
2113	Erträge aus Gebühren			
2114	Erträge aus Leistungen			
2115	Erträge aus Besitz und wirtschaftlicher Tätigkeit			
2116	Erträge aus Veräußerung und sonstige Erträge			
2117	Nicht finanzierungswirksame operative Erträge			
212	Erträge aus Transfers	234.300,00	236.800,00	-2.500,00
2121	Transferertrag von Trägern des öffentlichen Rechts	234.300,00	234.300,00	
2122	Transferertrag von Beteiligungen			
2123	Transferertrag von Unternehmen (mit Finanzunternehmen)			
2124	Transferertrag von Haushalten und Organisationen ohne Erwerbscharakter		2.500,00	-2.500,00
2125	Transferertrag vom Ausland			
2126	Investitions- und Tilgungszuschüsse zwischen Unternehmungen und Betrieben der Gebietskörperschaft und der Gebietskörperschaft			
2127	Nicht finanzierungswirksamer Transferertrag			
213	Finanzerträge	0,00	0,00	0,00
2131	Erträge aus Zinsen			
2132	Erträge aus Zinsen aus derivativen Finanzinstrumenten mit und ohne Grundgeschäft			
2133	Erträge aus Gewinnentnahmen von marktbestimmten Betrieben			
2134	Sonstige Finanzerträge			
2135	Erträge aus Dividenden/Gewinnausschüttungen			
2136	Sonstige nicht finanzierungswirksame Finanzerträge			
21	Summe Erträge	234.300,00	236.800,00	-2.500,00
221	Personalaufwand	11.436,55	6.100,00	5.336,55
2211	Personalaufwand (Bezüge, Nebengebühren, Mehrleistungen)	7.278,27	4.500,00	2.778,27
2212	Gesetzlicher und freiwilliger Sozialaufwand	1.800,18	1.200,00	600,18
2213	Sonstiger Personalaufwand			
2214	Nicht finanzierungswirksamer Personalaufwand	2.358,10	400,00	1.958,10
222	Sachaufwand	195.337,68	203.200,00	-7.862,32
2221	Gebrauchs- und Verbrauchsgüter, Handelswaren	856,74	6.500,00	-5.643,26
2222	Verwaltungs- und Betriebsaufwand	97,87	100,00	-2,13
2223	Leasing- und Mietaufwand			
2224	Instandhaltung	11.994,50	14.900,00	-2.905,50
2225	Sonstiger Sachaufwand	27.540,76	28.000,00	-459,24
2226	Nicht finanzierungswirksamer Sachaufwand	154.847,81	153.700,00	1.147,81

Straßen- und Wasserbau, Verkehr (Gruppe 6)

MVAG	Mittelverwendungs- und aufbringungsgruppen (1. und 2. Ebene)	RA 2024	VA 2024	RA - VA
223	Transferaufwand	1.436,49	1.500,00	-63,51
2231	Transferaufwand an Träger des öffentlichen Rechts	1.436,49	1.500,00	-63,51
2232	Transferaufwand an Beteiligungen			
2233	Transferaufwand an Unternehmen (mit Finanzunternehmen)			
2234	Transferaufwand an Haushalte und Organisationen ohne Erwerbscharakter			
2235	Transferaufwand an das Ausland			
2236	Investitions- und Tilgungszuschüsse zwischen Unternehmungen und Betrieben der Gebietskörperschaft und der Gebietskörperschaft			
2237	Nicht finanzierungswirksamer Transferaufwand			
224	Finanzaufwand	0,00	0,00	0,00
2241	Aufwendungen für Zinsen			
2242	Zinsen und sonstige Aufwendungen aus derivativen Finanzinstrumenten mit und ohne Grundgeschäft			
2243	Gewinnentnahmen von Unternehmungen und marktbestimmten Betrieben der Gebietskörperschaft (innerhalb der Gebietskörperschaft)			
2244	Sonstiger Finanzaufwand			
2245	Nicht finanzierungswirksamer Finanzaufwand			
22	Summe Aufwendungen	208.210,72	210.800,00	-2.589,28
SA0	Saldo (0) Nettoergebnis (21 - 22)	26.089,28	26.000,00	89,28
230	Entnahmen von Haushaltsrücklagen	0,00	0,00	0,00
2301	Entnahmen von Haushaltsrücklagen			
240	Zuweisungen an Haushaltsrücklagen	0,00	0,00	0,00
2401	Zuweisungen an Haushaltsrücklagen			
SA01	Saldo (01) Haushaltsrücklagen (230 - 240)	0,00	0,00	0,00
SA00	Saldo (00) Nettoergebnis nach Haushaltsrücklagen (Saldo 0 + Saldo 01)	26.089,28	26.000,00	89,28

Wirtschaftsförderung (Gruppe 7)

MVAG	Mittelverwendungs- und aufbringungsgruppen (1. und 2. Ebene)	RA 2024	VA 2024	RA - VA
211	Erträge aus der operativen Verwaltungstätigkeit	32.716,94	100,00	32.616,94
2111	Erträge aus eigenen Abgaben			
2112	Erträge aus Ertragsanteilen			
2113	Erträge aus Gebühren			
2114	Erträge aus Leistungen			
2115	Erträge aus Besitz und wirtschaftlicher Tätigkeit			
2116	Erträge aus Veräußerung und sonstige Erträge	32.716,94	100,00	32.616,94
2117	Nicht finanzierungswirksame operative Erträge			
212	Erträge aus Transfers	12.850,38	12.700,00	150,38
2121	Transferertrag von Trägern des öffentlichen Rechts	12.375,00	12.400,00	-25,00
2122	Transferertrag von Beteiligungen			
2123	Transferertrag von Unternehmen (mit Finanzunternehmen)			
2124	Transferertrag von Haushalten und Organisationen ohne Erwerbscharakter			
2125	Transferertrag vom Ausland			
2126	Investitions- und Tilgungszuschüsse zwischen Unternehmungen und Betrieben der Gebietskörperschaft und der Gebietskörperschaft			
2127	Nicht finanzierungswirksamer Transferertrag	475,38	300,00	175,38
213	Finanzerträge	0,00	0,00	0,00
2131	Erträge aus Zinsen			
2132	Erträge aus Zinsen aus derivativen Finanzinstrumenten mit und ohne Grundgeschäft			
2133	Erträge aus Gewinnentnahmen von marktbestimmten Betrieben			
2134	Sonstige Finanzerträge			
2135	Erträge aus Dividenden/Gewinnausschüttungen			
2136	Sonstige nicht finanzierungswirksame Finanzerträge			
21	Summe Erträge	45.567,32	12.800,00	32.767,32
221	Personalaufwand	8.841,83	0,00	8.841,83
2211	Personalaufwand (Bezüge, Nebengebühren, Mehrleistungen)	4.549,06		4.549,06
2212	Gesetzlicher und freiwilliger Sozialaufwand	1.125,05		1.125,05
2213	Sonstiger Personalaufwand			
2214	Nicht finanzierungswirksamer Personalaufwand	3.167,72		3.167,72
222	Sachaufwand	75.143,88	79.100,00	-3.956,12
2221	Gebrauchs- und Verbrauchsgüter, Handelswaren		200,00	-200,00
2222	Verwaltungs- und Betriebsaufwand			
2223	Leasing- und Mietaufwand			
2224	Instandhaltung	701,49	1.800,00	-1.098,51
2225	Sonstiger Sachaufwand	8.118,35	11.700,00	-3.581,65
2226	Nicht finanzierungswirksamer Sachaufwand	66.324,04	65.400,00	924,04

Wirtschaftsförderung (Gruppe 7)

MVAG	Mittelverwendungs- und aufbringungsgruppen (1. und 2. Ebene)	RA 2024	VA 2024	RA - VA
223	Transferaufwand	15.012,47	15.000,00	12,47
2231	Transferaufwand an Träger des öffentlichen Rechts	6.540,59	6.500,00	40,59
2232	Transferaufwand an Beteiligungen			
2233	Transferaufwand an Unternehmen (mit Finanzunternehmen)	7.971,88	7.700,00	271,88
2234	Transferaufwand an Haushalte und Organisationen ohne Erwerbscharakter	500,00	800,00	-300,00
2235	Transferaufwand an das Ausland			
2236	Investitions- und Tilgungszuschüsse zwischen Unternehmungen und Betrieben der Gebietskörperschaft und der Gebietskörperschaft			
2237	Nicht finanzierungswirksamer Transferaufwand			
224	Finanzaufwand	0,00	0,00	0,00
2241	Aufwendungen für Zinsen			
2242	Zinsen und sonstige Aufwendungen aus derivativen Finanzinstrumenten mit und ohne Grundgeschäft			
2243	Gewinnentnahmen von Unternehmungen und marktbestimmten Betrieben der Gebietskörperschaft (innerhalb der Gebietskörperschaft)			
2244	Sonstiger Finanzaufwand			
2245	Nicht finanzierungswirksamer Finanzaufwand			
22	Summe Aufwendungen	98.998,18	94.100,00	4.898,18
SA0	Saldo (0) Nettoergebnis (21 - 22)	-53.430,86	-81.300,00	27.869,14
230	Entnahmen von Haushaltsrücklagen	0,00	0,00	0,00
2301	Entnahmen von Haushaltsrücklagen			
240	Zuweisungen an Haushaltsrücklagen	0,00	0,00	0,00
2401	Zuweisungen an Haushaltsrücklagen			
SA01	Saldo (01) Haushaltsrücklagen (230 - 240)	0,00	0,00	0,00
SA00	Saldo (00) Nettoergebnis nach Haushaltsrücklagen (Saldo 0 + Saldo 01)	-53.430,86	-81.300,00	27.869,14

Dienstleistungen (Gruppe 8)

MVAG	Mittelverwendungs- und aufbringungsgruppen (1. und 2. Ebene)	RA 2024	VA 2024	RA - VA
211	Erträge aus der operativen Verwaltungstätigkeit	354.872,18	289.900,00	64.972,18
2111	Erträge aus eigenen Abgaben			
2112	Erträge aus Ertragsanteilen			
2113	Erträge aus Gebühren	274.994,84	269.900,00	5.094,84
2114	Erträge aus Leistungen	13.266,07	11.900,00	1.366,07
2115	Erträge aus Besitz und wirtschaftlicher Tätigkeit	14.190,85	6.700,00	7.490,85
2116	Erträge aus Veräußerung und sonstige Erträge	39.987,78	1.400,00	38.587,78
2117	Nicht finanzierungswirksame operative Erträge	12.432,64		12.432,64
212	Erträge aus Transfers	100.985,66	98.200,00	2.785,66
2121	Transferertrag von Trägern des öffentlichen Rechts	67.693,28	66.300,00	1.393,28
2122	Transferertrag von Beteiligungen			
2123	Transferertrag von Unternehmen (mit Finanzunternehmen)			
2124	Transferertrag von Haushalten und Organisationen ohne Erwerbscharakter		100,00	-100,00
2125	Transferertrag vom Ausland			
2126	Investitions- und Tilgungszuschüsse zwischen Unternehmungen und Betrieben der Gebietskörperschaft und der Gebietskörperschaft			
2127	Nicht finanzierungswirksamer Transferertrag	33.292,38	31.800,00	1.492,38
213	Finanzerträge	0,00	0,00	0,00
2131	Erträge aus Zinsen			
2132	Erträge aus Zinsen aus derivativen Finanzinstrumenten mit und ohne Grundgeschäft			
2133	Erträge aus Gewinnentnahmen von marktbestimmten Betrieben			
2134	Sonstige Finanzerträge			
2135	Erträge aus Dividenden/Gewinnausschüttungen			
2136	Sonstige nicht finanzierungswirksame Finanzerträge			
21	Summe Erträge	455.857,84	388.100,00	67.757,84
221	Personalaufwand	129.007,05	128.800,00	207,05
2211	Personalaufwand (Bezüge, Nebengebühren, Mehrleistungen)	88.233,71	93.600,00	-5.366,29
2212	Gesetzlicher und freiwilliger Sozialaufwand	21.815,51	26.000,00	-4.184,49
2213	Sonstiger Personalaufwand	82,80	700,00	-617,20
2214	Nicht finanzierungswirksamer Personalaufwand	18.875,03	8.500,00	10.375,03
222	Sachaufwand	263.427,25	279.600,00	-16.172,75
2221	Gebrauchs- und Verbrauchsgüter, Handelswaren	6.477,03	14.700,00	-8.222,97
2222	Verwaltungs- und Betriebsaufwand	25.560,51	32.200,00	-6.639,49
2223	Leasing- und Mietaufwand	2.907,30	3.500,00	-592,70
2224	Instandhaltung	25.058,91	30.800,00	-5.741,09
2225	Sonstiger Sachaufwand	41.107,14	38.900,00	2.207,14
2226	Nicht finanzierungswirksamer Sachaufwand	162.316,36	159.500,00	2.816,36

Dienstleistungen (Gruppe 8)

MVAG	Mittelverwendungs- und aufbringungsgruppen (1. und 2. Ebene)	RA 2024	VA 2024	RA - VA
223	Transferaufwand	79.742,54	93.800,00	-14.057,46
2231	Transferaufwand an Träger des öffentlichen Rechts			
2232	Transferaufwand an Beteiligungen			
2233	Transferaufwand an Unternehmen (mit Finanzunternehmen)	79.707,54	93.800,00	-14.092,46
2234	Transferaufwand an Haushalte und Organisationen ohne Erwerbscharakter	35,00		35,00
2235	Transferaufwand an das Ausland			
2236	Investitions- und Tilgungszuschüsse zwischen Unternehmungen und Betrieben der Gebietskörperschaft und der Gebietskörperschaft			
2237	Nicht finanzierungswirksamer Transferaufwand			
224	Finanzaufwand	37.999,44	41.800,00	-3.800,56
2241	Aufwendungen für Zinsen	37.999,44	41.800,00	-3.800,56
2242	Zinsen und sonstige Aufwendungen aus derivativen Finanzinstrumenten mit und ohne Grundgeschäft			
2243	Gewinnentnahmen von Unternehmungen und marktbestimmten Betrieben der Gebietskörperschaft (innerhalb der Gebietskörperschaft)			
2244	Sonstiger Finanzaufwand			
2245	Nicht finanzierungswirksamer Finanzaufwand			
22	Summe Aufwendungen	510.176,28	544.000,00	-33.823,72
SA0	Saldo (0) Nettoergebnis (21 - 22)	-54.318,44	-155.900,00	101.581,56
230	Entnahmen von Haushaltsrücklagen	201,49	0,00	201,49
2301	Entnahmen von Haushaltsrücklagen	201,49		201,49
240	Zuweisungen an Haushaltsrücklagen	805,97	0,00	805,97
2401	Zuweisungen an Haushaltsrücklagen	805,97		805,97
SA01	Saldo (01) Haushaltsrücklagen (230 - 240)	-604,48	0,00	-604,48
SA00	Saldo (00) Nettoergebnis nach Haushaltsrücklagen (Saldo 0 + Saldo 01)	-54.922,92	-155.900,00	100.977,08

Finanzwirtschaft (Gruppe 9)

MVAG	Mittelverwendungs- und aufbringungsgruppen (1. und 2. Ebene)	RA 2024	VA 2024	RA - VA
211	Erträge aus der operativen Verwaltungstätigkeit	2.223.358,95	2.206.400,00	16.958,95
2111	Erträge aus eigenen Abgaben	345.652,73	336.900,00	8.752,73
2112	Erträge aus Ertragsanteilen	1.871.309,23	1.862.000,00	9.309,23
2113	Erträge aus Gebühren			
2114	Erträge aus Leistungen	161,00	1.000,00	-839,00
2115	Erträge aus Besitz und wirtschaftlicher Tätigkeit			
2116	Erträge aus Veräußerung und sonstige Erträge	6.235,99	6.500,00	-264,01
2117	Nicht finanzierungswirksame operative Erträge			
212	Erträge aus Transfers	415.463,80	376.600,00	38.863,80
2121	Transferertrag von Trägern des öffentlichen Rechts	415.463,80	376.200,00	39.263,80
2122	Transferertrag von Beteiligungen			
2123	Transferertrag von Unternehmen (mit Finanzunternehmen)			
2124	Transferertrag von Haushalten und Organisationen ohne Erwerbscharakter		400,00	-400,00
2125	Transferertrag vom Ausland			
2126	Investitions- und Tilgungszuschüsse zwischen Unternehmungen und Betrieben der Gebietskörperschaft und der Gebietskörperschaft			
2127	Nicht finanzierungswirksamer Transferertrag			
213	Finanzerträge	1.526,38	100,00	1.426,38
2131	Erträge aus Zinsen	1.117,26	100,00	1.017,26
2132	Erträge aus Zinsen aus derivativen Finanzinstrumenten mit und ohne Grundgeschäft			
2133	Erträge aus Gewinnentnahmen von marktbestimmten Betrieben			
2134	Sonstige Finanzerträge			
2135	Erträge aus Dividenden/Gewinnausschüttungen			
2136	Sonstige nicht finanzierungswirksame Finanzerträge	409,12		409,12
21	Summe Erträge	2.640.349,13	2.583.100,00	57.249,13
221	Personalaufwand	45.755,16	42.600,00	3.155,16
2211	Personalaufwand (Bezüge, Nebengebühren, Mehrleistungen)	36.594,43	34.000,00	2.594,43
2212	Gesetzlicher und freiwilliger Sozialaufwand	9.160,73	8.600,00	560,73
2213	Sonstiger Personalaufwand			
2214	Nicht finanzierungswirksamer Personalaufwand			
222	Sachaufwand	58.618,20	1.700,00	56.918,20
2221	Gebrauchs- und Verbrauchsgüter, Handelswaren	155,37	500,00	-344,63
2222	Verwaltungs- und Betriebsaufwand			
2223	Leasing- und Mietaufwand			
2224	Instandhaltung		800,00	-800,00
2225	Sonstiger Sachaufwand	58.462,83	400,00	58.062,83
2226	Nicht finanzierungswirksamer Sachaufwand			

Finanzwirtschaft (Gruppe 9)

MVAG	Mittelverwendungs- und aufbringungsgruppen (1. und 2. Ebene)	RA 2024	VA 2024	RA - VA
223	Transferaufwand	17.943,24	20.700,00	-2.756,76
2231	Transferaufwand an Träger des öffentlichen Rechts	7.498,16	10.000,00	-2.501,84
2232	Transferaufwand an Beteiligungen	10.445,08	10.700,00	-254,92
2233	Transferaufwand an Unternehmen (mit Finanzunternehmen)			
2234	Transferaufwand an Haushalte und Organisationen ohne Erwerbscharakter			
2235	Transferaufwand an das Ausland			
2236	Investitions- und Tilgungszuschüsse zwischen Unternehmungen und Betrieben der Gebietskörperschaft und der Gebietskörperschaft			
2237	Nicht finanzierungswirksamer Transferaufwand			
224	Finanzaufwand	1.705,98	1.400,00	305,98
2241	Aufwendungen für Zinsen			
2242	Zinsen und sonstige Aufwendungen aus derivativen Finanzinstrumenten mit und ohne Grundgeschäft			
2243	Gewinnentnahmen von Unternehmungen und marktbestimmten Betrieben der Gebietskörperschaft (innerhalb der Gebietskörperschaft)			
2244	Sonstiger Finanzaufwand	1.705,98	1.400,00	305,98
2245	Nicht finanzierungswirksamer Finanzaufwand			
22	Summe Aufwendungen	124.022,58	66.400,00	57.622,58
SA0	Saldo (0) Nettoergebnis (21 - 22)	2.516.326,55	2.516.700,00	-373,45
230	Entnahmen von Haushaltsrücklagen	103.424,37	285.300,00	-181.875,63
2301	Entnahmen von Haushaltsrücklagen	103.424,37	285.300,00	-181.875,63
240	Zuweisungen an Haushaltsrücklagen	0,00	0,00	0,00
2401	Zuweisungen an Haushaltsrücklagen			
SA01	Saldo (01) Haushaltsrücklagen (230 - 240)	103.424,37	285.300,00	-181.875,63
SA00	Saldo (00) Nettoergebnis nach Haushaltsrücklagen (Saldo 0 + Saldo 01)	2.619.750,92	2.802.000,00	-182.249,08

Finanzierungshaushalt Bereichsbudget 1. und 2. Ebene (Anlage 1b)

Vertretungskörper und allgemeine Verwaltung (Gruppe 0)

MVAG	Mittelverwendungs- und aufbringungsgruppen (1. und 2. Ebene)	RA 2024	VA 2024	RA - VA
311	Einzahlungen aus operativer Verwaltungstätigkeit	7.147,14	8.100,00	-952,86
3111	Einzahlungen aus eigenen Abgaben			
3112	Einzahlungen aus Ertragsanteilen			
3113	Einzahlungen aus Gebühren			
3114	Einzahlungen aus Leistungen	6.477,29	6.800,00	-322,71
3115	Einzahlungen aus Besitz und wirtschaftlicher Tätigkeit			
3116	Einzahlungen aus Veräußerung von geringwertigen Wirtschaftsgütern (GWG) und sonstige Einzahlungen	669,85	1.300,00	-630,15
312	Einzahlungen aus Transfers	2.575,72	2.600,00	-24,28
3121	Transferzahlungen von Trägern des öffentlichen Rechts	2.575,72	2.600,00	-24,28
3122	Transferzahlungen von Beteiligten			
3123	Transferzahlungen von Unternehmen (inkl. Finanzunternehmen)			
3124	Transferzahlungen von Haushalten und Organisationen ohne Erwerbscharakter			
3125	Transferzahlungen vom Ausland			
3126	Investitions- und Tilgungszuschüsse zwischen Unternehmungen und Betrieben der Gebietskörperschaft und der Gebietskörperschaft			
313	Einzahlungen aus Finanzerträgen	0,00	0,00	0,00
3131	Einzahlungen aus Zinserträgen			
3132	Einzahlungen aus Zinsen aus derivativen Finanzinstrumenten mit und ohne Grundgeschäft			
3133	Einzahlungen aus Gewinnentnahmen von marktbestimmten Betrieben			
3134	Sonstige Einzahlungen aus Finanzerträgen			
3135	Einzahlungen aus Dividenden/Gewinnausschüttungen			
31	Summe Einzahlungen operative Gebarung	9.722,86	10.700,00	-977,14
321	Auszahlungen aus Personalaufwand	189.970,84	185.100,00	4.870,84
3211	Auszahlungen für Personalaufwand (Bezüge, Nebengebühren, und Mehrleistungsvergütungen)	143.056,41	139.800,00	3.256,41
3212	Auszahlungen für gesetzliche und freiwillige Sozialaufwendungen	46.504,17	44.800,00	1.704,17
3213	Auszahlungen aus sonstigem Personalaufwand	410,26	500,00	-89,74
322	Auszahlungen aus Sachaufwand	270.902,55	277.700,00	-6.797,45
3221	Auszahlungen für Gebrauchs- und Verbrauchsgüter, Handelswaren	3.835,94	6.000,00	-2.164,06
3222	Auszahlungen für Verwaltungs- und Betriebsaufwand	32.680,46	35.000,00	-2.319,54
3223	Auszahlungen für Leasing- und Mietaufwand	2.859,17	4.000,00	-1.140,83
3224	Auszahlungen für Instandhaltung	21.213,89	24.200,00	-2.986,11
3225	Sonstige Auszahlungen aus Sachaufwand	210.313,09	208.500,00	1.813,09
3226	Auszahlungen aus der Inanspruchnahme von Haftungen			
323	Auszahlungen aus Transfers	22.127,24	22.300,00	-172,76
3231	Transferzahlungen an Träger des öffentlichen Rechts	14.955,26	15.000,00	-44,74

Vertretungskörper und allgemeine Verwaltung (Gruppe 0)

MVAG	Mittelverwendungs- und aufbringungsgruppen (1. und 2. Ebene)	RA 2024	VA 2024	RA - VA
3232	Transferzahlungen an Beteiligungen			
3233	Transferzahlungen an Unternehmen (inkl. Finanzunternehmen)			
3234	Transferzahlungen an Haushalte und Organisationen ohne Erwerbscharakter	7.171,98	7.300,00	-128,02
3235	Transferzahlungen an das Ausland			
3236	Investitions- und Tilgungszuschüsse zwischen Unternehmungen und Betrieben der Gebietskörperschaft und der Gebietskörperschaft			
324	Auszahlungen aus Finanzaufwand	2.575,72	2.600,00	-24,28
3241	Auszahlungen für Zinsen	2.575,72	2.600,00	-24,28
3242	Auszahlungen für Zinsen aus derivativen Finanzinstrumenten mit und ohne Grundgeschäft			
3243	Auszahlungen aus Gewinnentnahmen von marktbestimmten Betrieben			
3244	Sonstige Auszahlungen aus Finanzaufwendungen			
32	Summe Auszahlungen operative Gebarung	485.576,35	487.700,00	-2.123,65
SA1	Saldo (1) Geldfluss aus der operativen Gebarung (31 – 32)	-475.853,49	-477.000,00	1.146,51
331	Einzahlungen aus der Investitionstätigkeit	0,00	0,00	0,00
3311	Einzahlungen aus der Veräußerung von immateriellem Vermögen			
3312	Einzahlungen aus der Veräußerung von Grundstücken und Grundstückeinrichtungen			
3313	Einzahlungen aus der Veräußerung von Gebäuden und Bauten			
3314	Einzahlungen aus der Veräußerung von technischen Anlagen, Fahrzeugen und Maschinen			
3315	Einzahlungen aus der Veräußerung von Amts-, Betriebs- und Geschäftsausstattung			
3316	Einzahlungen aus der Veräußerung von Kulturgütern			
3317	Einzahlungen aus der Veräußerung von Beteiligungen			
3318	Einzahlungen aus der Veräußerung von kofinanzierten Schutzbauten			
332	Einzahlungen aus der Rückzahlung von Darlehen sowie gewährten Vorschüssen	0,00	0,00	0,00
3321	Einzahlungen aus Darlehen an Träger des öffentlichen Rechts			
3322	Einzahlungen aus Darlehen an Beteiligungen			
3323	Einzahlungen aus Darlehen an Unternehmen und Haushalte			
3325	Einzahlungen aus Vorschüssen und Anzahlungen			
333	Einzahlungen aus Kapitaltransfers	9.765,00	9.800,00	-35,00
3331	Kapitaltransferzahlungen von Trägern des öffentlichen Rechts	9.765,00	9.800,00	-35,00
3332	Kapitaltransferzahlungen von Beteiligungen			
3333	Kapitaltransferzahlungen von Unternehmen			
3334	Kapitaltransferzahlungen von Haushalten und Organisationen ohne Erwerbscharakter			
3335	Kapitaltransferzahlungen vom Ausland			

Vertretungskörper und allgemeine Verwaltung (Gruppe 0)

MVAG	Mittelverwendungs- und aufbringungsgruppen (1. und 2. Ebene)	RA 2024	VA 2024	RA - VA
33	Summe Einzahlungen investive Gebarung	9.765,00	9.800,00	-35,00
341	Auszahlungen aus der Investitionstätigkeit	28.753,28	28.600,00	153,28
3411	Auszahlungen für den Erwerb von immateriellem Vermögen	25.113,28	24.600,00	513,28
3412	Auszahlungen für den Erwerb von Grundstücken und Grundstückseinrichtungen			
3413	Auszahlungen für den Erwerb von Gebäuden und Bauten			
3414	Auszahlungen für den Erwerb von technischen Anlagen, Fahrzeugen und Maschinen			
3415	Auszahlungen für den Erwerb von Amts-, Betriebs- und Geschäftsausstattung	3.640,00	4.000,00	-360,00
3416	Auszahlungen für den Erwerb von Kulturgütern			
3417	Auszahlungen für den Erwerb von Beteiligungen			
3418	Auszahlungen für den Erwerb von kofinanzierten Schutzbauten			
342	Auszahlungen aus der Gewährung von Darlehen sowie gewährten Vorschüssen	0,00	0,00	0,00
3421	Auszahlungen von Darlehen an Träger des öffentlichen Rechts			
3422	Auszahlungen von Darlehen an Beteiligungen			
3423	Auszahlungen von Darlehen an Unternehmen und Haushalte			
3425	Auszahlungen von Vorschüssen und Anzahlungen			
343	Auszahlungen aus Kapitaltransfers	0,00	0,00	0,00
3431	Kapitaltransferzahlungen an Träger des öffentlichen Rechts			
3432	Kapitaltransferzahlungen an Beteiligungen			
3433	Kapitaltransferzahlungen an Unternehmen (Finanzunternehmen)			
3434	Kapitaltransferzahlungen an Haushalte und Organisationen ohne Erwerbscharakter			
3435	Kapitaltransferzahlungen an das Ausland			
34	Summe Auszahlungen investive Gebarung	28.753,28	28.600,00	153,28
SA2	Saldo (2) Geldfluss aus der investiven Gebarung (33 – 34)	-18.988,28	-18.800,00	-188,28
SA3	Saldo (3) Nettofinanzierungssaldo (Saldo 1 + Saldo 2)	-494.841,77	-495.800,00	958,23
351	Einzahlungen aus der Aufnahme von Finanzschulden	0,00	0,00	0,00
3511	Einzahlungen aus empfangenen Darlehen von öffentlichen Körperschaften und Rechtsträgern			
3512	Einzahlungen aus empfangenen Darlehen von Beteiligungen			
3513	Einzahlungen aus empfangenen Darlehen von Unternehmen und privaten Haushalten			
3514	Einzahlungen aus Finanzschulden (Finanzunternehmen)			
3515	Einzahlungen aus Aufnahmen von Leasingverbindlichkeiten			
353	Einzahlungen infolge eines Kapitaltausches bei derivativen Finanzinstrumenten mit Grundgeschäft	0,00	0,00	0,00
3530	Einzahlungen infolge eines Kapitaltausches bei derivativen Finanzinstrumenten mit Grundgeschäft			

Vertretungskörper und allgemeine Verwaltung (Gruppe 0)

MVAG	Mittelverwendungs- und aufbringungsgruppen (1. und 2. Ebene)	RA 2024	VA 2024	RA - VA
355	Einzahlungen aus dem Abgang von Finanzinstrumenten	0,00	0,00	0,00
3550	Einzahlungen aus dem Abgang von Finanzinstrumenten			
35	Summe Einzahlungen aus der Finanzierungstätigkeit	0,00	0,00	0,00
361	Auszahlungen aus der Tilgung von Finanzschulden	16.720,00	16.800,00	-80,00
3611	Auszahlungen aus empfangenen Darlehen von öffentlichen Körperschaften und Rechtsträgern			
3612	Auszahlungen aus empfangenen Darlehen von Beteiligungen			
3613	Auszahlungen aus empfangenen Darlehen von Unternehmen und privaten Haushalten			
3614	Auszahlungen aus Finanzschulden	16.720,00	16.800,00	-80,00
3615	Auszahlungen aus Rückzahlungen von Leasingverbindlichkeiten			
363	Auszahlungen infolge eines Kapitaltausches bei derivativen Finanzinstrumenten mit Grundgeschäft	0,00	0,00	0,00
3630	Auszahlungen infolge eines Kapitaltausches bei derivativen Finanzinstrumenten mit Grundgeschäft			
365	Auszahlungen für den Erwerb von Finanzinstrumenten	0,00	0,00	0,00
3650	Auszahlungen für den Erwerb von Finanzinstrumenten			
36	Summe Auszahlungen aus der Finanzierungstätigkeit	16.720,00	16.800,00	-80,00
SA4	Saldo (4) Geldfluss aus der Finanzierungstätigkeit (35 – 36)	-16.720,00	-16.800,00	80,00
SA5	Saldo (5) Geldfluss aus der voranschlagswirksamen Gebarung (Saldo 3 + Saldo 4)	-511.561,77	-512.600,00	1.038,23

Öffentliche Ordnung und Sicherheit (Gruppe 1)

MVAG	Mittelverwendungs- und aufbringungsgruppen (1. und 2. Ebene)	RA 2024	VA 2024	RA - VA
311	Einzahlungen aus operativer Verwaltungstätigkeit	3.599,73	6.400,00	-2.800,27
3111	Einzahlungen aus eigenen Abgaben			
3112	Einzahlungen aus Ertragsanteilen			
3113	Einzahlungen aus Gebühren			
3114	Einzahlungen aus Leistungen	3.527,77	6.200,00	-2.672,23
3115	Einzahlungen aus Besitz und wirtschaftlicher Tätigkeit			
3116	Einzahlungen aus Veräußerung von geringwertigen Wirtschaftsgütern (GWG) und sonstige Einzahlungen	71,96	200,00	-128,04
312	Einzahlungen aus Transfers	88.451,18	81.300,00	7.151,18
3121	Transferzahlungen von Trägern des öffentlichen Rechts	88.451,18	81.300,00	7.151,18
3122	Transferzahlungen von Beteiligten			
3123	Transferzahlungen von Unternehmen (inkl. Finanzunternehmen)			
3124	Transferzahlungen von Haushalten und Organisationen ohne Erwerbscharakter			
3125	Transferzahlungen vom Ausland			
3126	Investitions- und Tilgungszuschüsse zwischen Unternehmungen und Betrieben der Gebietskörperschaft und der Gebietskörperschaft			
313	Einzahlungen aus Finanzerträgen	0,00	0,00	0,00
3131	Einzahlungen aus Zinserträgen			
3132	Einzahlungen aus Zinsen aus derivativen Finanzinstrumenten mit und ohne Grundgeschäft			
3133	Einzahlungen aus Gewinnentnahmen von marktbestimmten Betrieben			
3134	Sonstige Einzahlungen aus Finanzerträgen			
3135	Einzahlungen aus Dividenden/Gewinnausschüttungen			
31	Summe Einzahlungen operative Gebarung	92.050,91	87.700,00	4.350,91
321	Auszahlungen aus Personalaufwand	0,00	0,00	0,00
3211	Auszahlungen für Personalaufwand (Bezüge, Nebengebühren, und Mehrleistungsvergütungen)			
3212	Auszahlungen für gesetzliche und freiwillige Sozialaufwendungen			
3213	Auszahlungen aus sonstigem Personalaufwand			
322	Auszahlungen aus Sachaufwand	18.054,91	26.100,00	-8.045,09
3221	Auszahlungen für Gebrauchs- und Verbrauchsgüter, Handelswaren	2.100,40	2.800,00	-699,60
3222	Auszahlungen für Verwaltungs- und Betriebsaufwand	10.634,06	13.100,00	-2.465,94
3223	Auszahlungen für Leasing- und Mietaufwand			
3224	Auszahlungen für Instandhaltung	1.186,80	4.100,00	-2.913,20
3225	Sonstige Auszahlungen aus Sachaufwand	4.133,65	6.100,00	-1.966,35
3226	Auszahlungen aus der Inanspruchnahme von Haftungen			
323	Auszahlungen aus Transfers	487,18	2.500,00	-2.012,82
3231	Transferzahlungen an Träger des öffentlichen Rechts			

Öffentliche Ordnung und Sicherheit (Gruppe 1)

MVAG	Mittelverwendungs- und aufbringungsgruppen (1. und 2. Ebene)	RA 2024	VA 2024	RA - VA
3232	Transferzahlungen an Beteiligungen			
3233	Transferzahlungen an Unternehmen (inkl. Finanzunternehmen)			
3234	Transferzahlungen an Haushalte und Organisationen ohne Erwerbscharakter	487,18	2.500,00	-2.012,82
3235	Transferzahlungen an das Ausland			
3236	Investitions- und Tilgungszuschüsse zwischen Unternehmungen und Betrieben der Gebietskörperschaft und der Gebietskörperschaft			
324	Auszahlungen aus Finanzaufwand	13.940,25	8.100,00	5.840,25
3241	Auszahlungen für Zinsen	13.940,25	8.100,00	5.840,25
3242	Auszahlungen für Zinsen aus derivativen Finanzinstrumenten mit und ohne Grundgeschäft			
3243	Auszahlungen aus Gewinnentnahmen von marktbestimmten Betrieben			
3244	Sonstige Auszahlungen aus Finanzaufwendungen			
32	Summe Auszahlungen operative Gebarung	32.482,34	36.700,00	-4.217,66
SA1	Saldo (1) Geldfluss aus der operativen Gebarung (31 – 32)	59.568,57	51.000,00	8.568,57
331	Einzahlungen aus der Investitionstätigkeit	0,00	0,00	0,00
3311	Einzahlungen aus der Veräußerung von immateriellem Vermögen			
3312	Einzahlungen aus der Veräußerung von Grundstücken und Grundstückeinrichtungen			
3313	Einzahlungen aus der Veräußerung von Gebäuden und Bauten			
3314	Einzahlungen aus der Veräußerung von technischen Anlagen, Fahrzeugen und Maschinen			
3315	Einzahlungen aus der Veräußerung von Amts-, Betriebs- und Geschäftsausstattung			
3316	Einzahlungen aus der Veräußerung von Kulturgütern			
3317	Einzahlungen aus der Veräußerung von Beteiligungen			
3318	Einzahlungen aus der Veräußerung von kofinanzierten Schutzbauten			
332	Einzahlungen aus der Rückzahlung von Darlehen sowie gewährten Vorschüssen	0,00	0,00	0,00
3321	Einzahlungen aus Darlehen an Träger des öffentlichen Rechts			
3322	Einzahlungen aus Darlehen an Beteiligungen			
3323	Einzahlungen aus Darlehen an Unternehmen und Haushalte			
3325	Einzahlungen aus Vorschüssen und Anzahlungen			
333	Einzahlungen aus Kapitaltransfers	110.000,00	25.000,00	85.000,00
3331	Kapitaltransferzahlungen von Trägern des öffentlichen Rechts	110.000,00	25.000,00	85.000,00
3332	Kapitaltransferzahlungen von Beteiligungen			
3333	Kapitaltransferzahlungen von Unternehmen			
3334	Kapitaltransferzahlungen von Haushalten und Organisationen ohne Erwerbscharakter			
3335	Kapitaltransferzahlungen vom Ausland			

Öffentliche Ordnung und Sicherheit (Gruppe 1)

MVAG	Mittelverwendungs- und aufbringungsgruppen (1. und 2. Ebene)	RA 2024	VA 2024	RA - VA
33	Summe Einzahlungen investive Gebarung	110.000,00	25.000,00	85.000,00
341	Auszahlungen aus der Investitionstätigkeit	299.086,21	219.500,00	79.586,21
3411	Auszahlungen für den Erwerb von immateriellem Vermögen			
3412	Auszahlungen für den Erwerb von Grundstücken und Grundstückseinrichtungen		4.500,00	-4.500,00
3413	Auszahlungen für den Erwerb von Gebäuden und Bauten			
3414	Auszahlungen für den Erwerb von technischen Anlagen, Fahrzeugen und Maschinen	299.086,21	215.000,00	84.086,21
3415	Auszahlungen für den Erwerb von Amts-, Betriebs- und Geschäftsausstattung			
3416	Auszahlungen für den Erwerb von Kulturgütern			
3417	Auszahlungen für den Erwerb von Beteiligungen			
3418	Auszahlungen für den Erwerb von kofinanzierten Schutzbauten			
342	Auszahlungen aus der Gewährung von Darlehen sowie gewährten Vorschüssen	0,00	0,00	0,00
3421	Auszahlungen von Darlehen an Träger des öffentlichen Rechts			
3422	Auszahlungen von Darlehen an Beteiligungen			
3423	Auszahlungen von Darlehen an Unternehmen und Haushalte			
3425	Auszahlungen von Vorschüssen und Anzahlungen			
343	Auszahlungen aus Kapitaltransfers	0,00	0,00	0,00
3431	Kapitaltransferzahlungen an Träger des öffentlichen Rechts			
3432	Kapitaltransferzahlungen an Beteiligungen			
3433	Kapitaltransferzahlungen an Unternehmen (Finanzunternehmen)			
3434	Kapitaltransferzahlungen an Haushalte und Organisationen ohne Erwerbscharakter			
3435	Kapitaltransferzahlungen an das Ausland			
34	Summe Auszahlungen investive Gebarung	299.086,21	219.500,00	79.586,21
SA2	Saldo (2) Geldfluss aus der investiven Gebarung (33 – 34)	-189.086,21	-194.500,00	5.413,79
SA3	Saldo (3) Nettofinanzierungssaldo (Saldo 1 + Saldo 2)	-129.517,64	-143.500,00	13.982,36
351	Einzahlungen aus der Aufnahme von Finanzschulden	0,00	0,00	0,00
3511	Einzahlungen aus empfangenen Darlehen von öffentlichen Körperschaften und Rechtsträgern			
3512	Einzahlungen aus empfangenen Darlehen von Beteiligungen			
3513	Einzahlungen aus empfangenen Darlehen von Unternehmen und privaten Haushalten			
3514	Einzahlungen aus Finanzschulden (Finanzunternehmen)			
3515	Einzahlungen aus Aufnahmen von Leasingverbindlichkeiten			
353	Einzahlungen infolge eines Kapitaltausches bei derivativen Finanzinstrumenten mit Grundgeschäft	0,00	0,00	0,00
3530	Einzahlungen infolge eines Kapitaltausches bei derivativen Finanzinstrumenten mit Grundgeschäft			

Öffentliche Ordnung und Sicherheit (Gruppe 1)

MVAG	Mittelverwendungs- und aufbringungsgruppen (1. und 2. Ebene)	RA 2024	VA 2024	RA - VA
355	Einzahlungen aus dem Abgang von Finanzinstrumenten	0,00	0,00	0,00
3550	Einzahlungen aus dem Abgang von Finanzinstrumenten			
35	Summe Einzahlungen aus der Finanzierungstätigkeit	0,00	0,00	0,00
361	Auszahlungen aus der Tilgung von Finanzschulden	32.533,34	32.500,00	33,34
3611	Auszahlungen aus empfangenen Darlehen von öffentlichen Körperschaften und Rechtsträgern			
3612	Auszahlungen aus empfangenen Darlehen von Beteiligungen			
3613	Auszahlungen aus empfangenen Darlehen von Unternehmen und privaten Haushalten			
3614	Auszahlungen aus Finanzschulden	32.533,34	32.500,00	33,34
3615	Auszahlungen aus Rückzahlungen von Leasingverbindlichkeiten			
363	Auszahlungen infolge eines Kapitaltausches bei derivativen Finanzinstrumenten mit Grundgeschäft	0,00	0,00	0,00
3630	Auszahlungen infolge eines Kapitaltausches bei derivativen Finanzinstrumenten mit Grundgeschäft			
365	Auszahlungen für den Erwerb von Finanzinstrumenten	0,00	0,00	0,00
3650	Auszahlungen für den Erwerb von Finanzinstrumenten			
36	Summe Auszahlungen aus der Finanzierungstätigkeit	32.533,34	32.500,00	33,34
SA4	Saldo (4) Geldfluss aus der Finanzierungstätigkeit (35 – 36)	-32.533,34	-32.500,00	-33,34
SA5	Saldo (5) Geldfluss aus der voranschlagswirksamen Gebarung (Saldo 3 + Saldo 4)	-162.050,98	-176.000,00	13.949,02

Unterricht, Erziehung, Sport und Wissenschaft (Gruppe 2)

MVAG	Mittelverwendungs- und aufbringungsgruppen (1. und 2. Ebene)	RA 2024	VA 2024	RA - VA
311	Einzahlungen aus operativer Verwaltungstätigkeit	31.373,01	47.700,00	-16.326,99
3111	Einzahlungen aus eigenen Abgaben			
3112	Einzahlungen aus Ertragsanteilen			
3113	Einzahlungen aus Gebühren			
3114	Einzahlungen aus Leistungen	14.472,16	28.800,00	-14.327,84
3115	Einzahlungen aus Besitz und wirtschaftlicher Tätigkeit	2.602,00	3.300,00	-698,00
3116	Einzahlungen aus Veräußerung von geringwertigen Wirtschaftsgütern (GWG) und sonstige Einzahlungen	14.298,85	15.600,00	-1.301,15
312	Einzahlungen aus Transfers	15.685,26	12.200,00	3.485,26
3121	Transferzahlungen von Trägern des öffentlichen Rechts	15.685,26	12.200,00	3.485,26
3122	Transferzahlungen von Beteiligten			
3123	Transferzahlungen von Unternehmen (inkl. Finanzunternehmen)			
3124	Transferzahlungen von Haushalten und Organisationen ohne Erwerbscharakter			
3125	Transferzahlungen vom Ausland			
3126	Investitions- und Tilgungszuschüsse zwischen Unternehmungen und Betrieben der Gebietskörperschaft und der Gebietskörperschaft			
313	Einzahlungen aus Finanzerträgen	0,00	0,00	0,00
3131	Einzahlungen aus Zinserträgen			
3132	Einzahlungen aus Zinsen aus derivativen Finanzinstrumenten mit und ohne Grundgeschäft			
3133	Einzahlungen aus Gewinnentnahmen von marktbestimmten Betrieben			
3134	Sonstige Einzahlungen aus Finanzerträgen			
3135	Einzahlungen aus Dividenden/Gewinnausschüttungen			
31	Summe Einzahlungen operative Gebarung	47.058,27	59.900,00	-12.841,73
321	Auszahlungen aus Personalaufwand	337.907,18	348.400,00	-10.492,82
3211	Auszahlungen für Personalaufwand (Bezüge, Nebengebühren, und Mehrleistungsvergütungen)	271.204,25	278.300,00	-7.095,75
3212	Auszahlungen für gesetzliche und freiwillige Sozialaufwendungen	65.889,02	68.900,00	-3.010,98
3213	Auszahlungen aus sonstigem Personalaufwand	813,91	1.200,00	-386,09
322	Auszahlungen aus Sachaufwand	331.904,85	366.100,00	-34.195,15
3221	Auszahlungen für Gebrauchs- und Verbrauchsgüter, Handelswaren	24.195,35	28.800,00	-4.604,65
3222	Auszahlungen für Verwaltungs- und Betriebsaufwand	64.595,56	67.800,00	-3.204,44
3223	Auszahlungen für Leasing- und Mietaufwand	103.043,94	104.800,00	-1.756,06
3224	Auszahlungen für Instandhaltung	37.854,28	49.100,00	-11.245,72
3225	Sonstige Auszahlungen aus Sachaufwand	102.215,72	115.600,00	-13.384,28
3226	Auszahlungen aus der Inanspruchnahme von Haftungen			
323	Auszahlungen aus Transfers	113.370,25	132.600,00	-19.229,75
3231	Transferzahlungen an Träger des öffentlichen Rechts	94.058,07	109.600,00	-15.541,93

Unterricht, Erziehung, Sport und Wissenschaft (Gruppe 2)

MVAG	Mittelverwendungs- und aufbringungsgruppen (1. und 2. Ebene)	RA 2024	VA 2024	RA - VA
3232	Transferzahlungen an Beteiligungen			
3233	Transferzahlungen an Unternehmen (inkl. Finanzunternehmen)			
3234	Transferzahlungen an Haushalte und Organisationen ohne Erwerbscharakter	19.312,18	23.000,00	-3.687,82
3235	Transferzahlungen an das Ausland			
3236	Investitions- und Tilgungszuschüsse zwischen Unternehmungen und Betrieben der Gebietskörperschaft und der Gebietskörperschaft			
324	Auszahlungen aus Finanzaufwand	8.239,40	9.900,00	-1.660,60
3241	Auszahlungen für Zinsen	8.239,40	9.900,00	-1.660,60
3242	Auszahlungen für Zinsen aus derivativen Finanzinstrumenten mit und ohne Grundgeschäft			
3243	Auszahlungen aus Gewinnentnahmen von marktbestimmten Betrieben			
3244	Sonstige Auszahlungen aus Finanzaufwendungen			
32	Summe Auszahlungen operative Gebarung	791.421,68	857.000,00	-65.578,32
SA1	Saldo (1) Geldfluss aus der operativen Gebarung (31 – 32)	-744.363,41	-797.100,00	52.736,59
331	Einzahlungen aus der Investitionstätigkeit	0,00	0,00	0,00
3311	Einzahlungen aus der Veräußerung von immateriellem Vermögen			
3312	Einzahlungen aus der Veräußerung von Grundstücken und Grundstückeinrichtungen			
3313	Einzahlungen aus der Veräußerung von Gebäuden und Bauten			
3314	Einzahlungen aus der Veräußerung von technischen Anlagen, Fahrzeugen und Maschinen			
3315	Einzahlungen aus der Veräußerung von Amts-, Betriebs- und Geschäftsausstattung			
3316	Einzahlungen aus der Veräußerung von Kulturgütern			
3317	Einzahlungen aus der Veräußerung von Beteiligungen			
3318	Einzahlungen aus der Veräußerung von kofinanzierten Schutzbauten			
332	Einzahlungen aus der Rückzahlung von Darlehen sowie gewährten Vorschüssen	0,00	0,00	0,00
3321	Einzahlungen aus Darlehen an Träger des öffentlichen Rechts			
3322	Einzahlungen aus Darlehen an Beteiligungen			
3323	Einzahlungen aus Darlehen an Unternehmen und Haushalte			
3325	Einzahlungen aus Vorschüssen und Anzahlungen			
333	Einzahlungen aus Kapitaltransfers	0,00	0,00	0,00
3331	Kapitaltransferzahlungen von Trägern des öffentlichen Rechts			
3332	Kapitaltransferzahlungen von Beteiligungen			
3333	Kapitaltransferzahlungen von Unternehmen			
3334	Kapitaltransferzahlungen von Haushalten und Organisationen ohne Erwerbscharakter			
3335	Kapitaltransferzahlungen vom Ausland			

Unterricht, Erziehung, Sport und Wissenschaft (Gruppe 2)

MVAG	Mittelverwendungs- und aufbringungsgruppen (1. und 2. Ebene)	RA 2024	VA 2024	RA - VA
33	Summe Einzahlungen investive Gebarung	0,00	0,00	0,00
341	Auszahlungen aus der Investitionstätigkeit	6.084,75	8.500,00	-2.415,25
3411	Auszahlungen für den Erwerb von immateriellem Vermögen			
3412	Auszahlungen für den Erwerb von Grundstücken und Grundstückseinrichtungen			
3413	Auszahlungen für den Erwerb von Gebäuden und Bauten			
3414	Auszahlungen für den Erwerb von technischen Anlagen, Fahrzeugen und Maschinen			
3415	Auszahlungen für den Erwerb von Amts-, Betriebs- und Geschäftsausstattung	6.084,75	8.500,00	-2.415,25
3416	Auszahlungen für den Erwerb von Kulturgütern			
3417	Auszahlungen für den Erwerb von Beteiligungen			
3418	Auszahlungen für den Erwerb von kofinanzierten Schutzbauten			
342	Auszahlungen aus der Gewährung von Darlehen sowie gewährten Vorschüssen	0,00	0,00	0,00
3421	Auszahlungen von Darlehen an Träger des öffentlichen Rechts			
3422	Auszahlungen von Darlehen an Beteiligungen			
3423	Auszahlungen von Darlehen an Unternehmen und Haushalte			
3425	Auszahlungen von Vorschüssen und Anzahlungen			
343	Auszahlungen aus Kapitaltransfers	0,00	0,00	0,00
3431	Kapitaltransferzahlungen an Träger des öffentlichen Rechts			
3432	Kapitaltransferzahlungen an Beteiligungen			
3433	Kapitaltransferzahlungen an Unternehmen (Finanzunternehmen)			
3434	Kapitaltransferzahlungen an Haushalte und Organisationen ohne Erwerbscharakter			
3435	Kapitaltransferzahlungen an das Ausland			
34	Summe Auszahlungen investive Gebarung	6.084,75	8.500,00	-2.415,25
SA2	Saldo (2) Geldfluss aus der investiven Gebarung (33 – 34)	-6.084,75	-8.500,00	2.415,25
SA3	Saldo (3) Nettofinanzierungssaldo (Saldo 1 + Saldo 2)	-750.448,16	-805.600,00	55.151,84
351	Einzahlungen aus der Aufnahme von Finanzschulden	0,00	0,00	0,00
3511	Einzahlungen aus empfangenen Darlehen von öffentlichen Körperschaften und Rechtsträgern			
3512	Einzahlungen aus empfangenen Darlehen von Beteiligungen			
3513	Einzahlungen aus empfangenen Darlehen von Unternehmen und privaten Haushalten			
3514	Einzahlungen aus Finanzschulden (Finanzunternehmen)			
3515	Einzahlungen aus Aufnahmen von Leasingverbindlichkeiten			
353	Einzahlungen infolge eines Kapitaltausches bei derivativen Finanzinstrumenten mit Grundgeschäft	0,00	0,00	0,00
3530	Einzahlungen infolge eines Kapitaltausches bei derivativen Finanzinstrumenten mit Grundgeschäft			

Unterricht, Erziehung, Sport und Wissenschaft (Gruppe 2)

MVAG	Mittelverwendungs- und aufbringungsgruppen (1. und 2. Ebene)	RA 2024	VA 2024	RA - VA
355	Einzahlungen aus dem Abgang von Finanzinstrumenten	0,00	0,00	0,00
3550	Einzahlungen aus dem Abgang von Finanzinstrumenten			
35	Summe Einzahlungen aus der Finanzierungstätigkeit	0,00	0,00	0,00
361	Auszahlungen aus der Tilgung von Finanzschulden	40.240,00	39.900,00	340,00
3611	Auszahlungen aus empfangenen Darlehen von öffentlichen Körperschaften und Rechtsträgern			
3612	Auszahlungen aus empfangenen Darlehen von Beteiligungen			
3613	Auszahlungen aus empfangenen Darlehen von Unternehmen und privaten Haushalten			
3614	Auszahlungen aus Finanzschulden	40.240,00	39.900,00	340,00
3615	Auszahlungen aus Rückzahlungen von Leasingverbindlichkeiten			
363	Auszahlungen infolge eines Kapitaltausches bei derivativen Finanzinstrumenten mit Grundgeschäft	0,00	0,00	0,00
3630	Auszahlungen infolge eines Kapitaltausches bei derivativen Finanzinstrumenten mit Grundgeschäft			
365	Auszahlungen für den Erwerb von Finanzinstrumenten	0,00	0,00	0,00
3650	Auszahlungen für den Erwerb von Finanzinstrumenten			
36	Summe Auszahlungen aus der Finanzierungstätigkeit	40.240,00	39.900,00	340,00
SA4	Saldo (4) Geldfluss aus der Finanzierungstätigkeit (35 – 36)	-40.240,00	-39.900,00	-340,00
SA5	Saldo (5) Geldfluss aus der voranschlagswirksamen Gebarung (Saldo 3 + Saldo 4)	-790.688,16	-845.500,00	54.811,84

Kunst, Kultur und Kultus (Gruppe 3)

MVAG	Mittelverwendungs- und aufbringungsgruppen (1. und 2. Ebene)	RA 2024	VA 2024	RA - VA
311	Einzahlungen aus operativer Verwaltungstätigkeit	2.940,00	3.900,00	-960,00
3111	Einzahlungen aus eigenen Abgaben			
3112	Einzahlungen aus Ertragsanteilen			
3113	Einzahlungen aus Gebühren	1.900,00	2.900,00	-1.000,00
3114	Einzahlungen aus Leistungen	1.040,00	900,00	140,00
3115	Einzahlungen aus Besitz und wirtschaftlicher Tätigkeit			
3116	Einzahlungen aus Veräußerung von geringwertigen Wirtschaftsgütern (GWG) und sonstige Einzahlungen		100,00	-100,00
312	Einzahlungen aus Transfers	117,81	0,00	117,81
3121	Transferzahlungen von Trägern des öffentlichen Rechts	117,81		117,81
3122	Transferzahlungen von Beteiligten			
3123	Transferzahlungen von Unternehmen (inkl. Finanzunternehmen)			
3124	Transferzahlungen von Haushalten und Organisationen ohne Erwerbscharakter			
3125	Transferzahlungen vom Ausland			
3126	Investitions- und Tilgungszuschüsse zwischen Unternehmungen und Betrieben der Gebietskörperschaft und der Gebietskörperschaft			
313	Einzahlungen aus Finanzerträgen	0,00	0,00	0,00
3131	Einzahlungen aus Zinserträgen			
3132	Einzahlungen aus Zinsen aus derivativen Finanzinstrumenten mit und ohne Grundgeschäft			
3133	Einzahlungen aus Gewinnentnahmen von marktbestimmten Betrieben			
3134	Sonstige Einzahlungen aus Finanzerträgen			
3135	Einzahlungen aus Dividenden/Gewinnausschüttungen			
31	Summe Einzahlungen operative Gebarung	3.057,81	3.900,00	-842,19
321	Auszahlungen aus Personalaufwand	7.293,88	7.400,00	-106,12
3211	Auszahlungen für Personalaufwand (Bezüge, Nebengebühren, und Mehrleistungsvergütungen)	5.799,54	5.800,00	-0,46
3212	Auszahlungen für gesetzliche und freiwillige Sozialaufwendungen	1.494,34	1.600,00	-105,66
3213	Auszahlungen aus sonstigem Personalaufwand			
322	Auszahlungen aus Sachaufwand	13.376,37	17.000,00	-3.623,63
3221	Auszahlungen für Gebrauchs- und Verbrauchsgüter, Handelswaren	2.275,92	2.200,00	75,92
3222	Auszahlungen für Verwaltungs- und Betriebsaufwand	1.312,93	1.600,00	-287,07
3223	Auszahlungen für Leasing- und Mietaufwand	396,92	800,00	-403,08
3224	Auszahlungen für Instandhaltung	5.326,99	5.000,00	326,99
3225	Sonstige Auszahlungen aus Sachaufwand	4.063,61	7.400,00	-3.336,39
3226	Auszahlungen aus der Inanspruchnahme von Haftungen			
323	Auszahlungen aus Transfers	67.996,52	69.900,00	-1.903,48
3231	Transferzahlungen an Träger des öffentlichen Rechts	54.696,52	58.200,00	-3.503,48

Kunst, Kultur und Kultus (Gruppe 3)

MVAG	Mittelverwendungs- und aufbringungsgruppen (1. und 2. Ebene)	RA 2024	VA 2024	RA - VA
3232	Transferzahlungen an Beteiligungen			
3233	Transferzahlungen an Unternehmen (inkl. Finanzunternehmen)			
3234	Transferzahlungen an Haushalte und Organisationen ohne Erwerbscharakter	13.300,00	11.700,00	1.600,00
3235	Transferzahlungen an das Ausland			
3236	Investitions- und Tilgungszuschüsse zwischen Unternehmungen und Betrieben der Gebietskörperschaft und der Gebietskörperschaft			
324	Auszahlungen aus Finanzaufwand	0,00	0,00	0,00
3241	Auszahlungen für Zinsen			
3242	Auszahlungen für Zinsen aus derivativen Finanzinstrumenten mit und ohne Grundgeschäft			
3243	Auszahlungen aus Gewinnentnahmen von marktbestimmten Betrieben			
3244	Sonstige Auszahlungen aus Finanzaufwendungen			
32	Summe Auszahlungen operative Gebarung	88.666,77	94.300,00	-5.633,23
SA1	Saldo (1) Geldfluss aus der operativen Gebarung (31 – 32)	-85.608,96	-90.400,00	4.791,04
331	Einzahlungen aus der Investitionstätigkeit	0,00	0,00	0,00
3311	Einzahlungen aus der Veräußerung von immateriellem Vermögen			
3312	Einzahlungen aus der Veräußerung von Grundstücken und Grundstückeinrichtungen			
3313	Einzahlungen aus der Veräußerung von Gebäuden und Bauten			
3314	Einzahlungen aus der Veräußerung von technischen Anlagen, Fahrzeugen und Maschinen			
3315	Einzahlungen aus der Veräußerung von Amts-, Betriebs- und Geschäftsausstattung			
3316	Einzahlungen aus der Veräußerung von Kulturgütern			
3317	Einzahlungen aus der Veräußerung von Beteiligungen			
3318	Einzahlungen aus der Veräußerung von kofinanzierten Schutzbauten			
332	Einzahlungen aus der Rückzahlung von Darlehen sowie gewährten Vorschüssen	0,00	0,00	0,00
3321	Einzahlungen aus Darlehen an Träger des öffentlichen Rechts			
3322	Einzahlungen aus Darlehen an Beteiligungen			
3323	Einzahlungen aus Darlehen an Unternehmen und Haushalte			
3325	Einzahlungen aus Vorschüssen und Anzahlungen			
333	Einzahlungen aus Kapitaltransfers	0,00	0,00	0,00
3331	Kapitaltransferzahlungen von Trägern des öffentlichen Rechts			
3332	Kapitaltransferzahlungen von Beteiligungen			
3333	Kapitaltransferzahlungen von Unternehmen			
3334	Kapitaltransferzahlungen von Haushalten und Organisationen ohne Erwerbscharakter			
3335	Kapitaltransferzahlungen vom Ausland			

Kunst, Kultur und Kultus (Gruppe 3)

MVAG	Mittelverwendungs- und aufbringungsgruppen (1. und 2. Ebene)	RA 2024	VA 2024	RA - VA
33	Summe Einzahlungen investive Gebarung	0,00	0,00	0,00
341	Auszahlungen aus der Investitionstätigkeit	0,00	3.000,00	-3.000,00
3411	Auszahlungen für den Erwerb von immateriellem Vermögen			
3412	Auszahlungen für den Erwerb von Grundstücken und Grundstückseinrichtungen			
3413	Auszahlungen für den Erwerb von Gebäuden und Bauten			
3414	Auszahlungen für den Erwerb von technischen Anlagen, Fahrzeugen und Maschinen			
3415	Auszahlungen für den Erwerb von Amts-, Betriebs- und Geschäftsausstattung		3.000,00	-3.000,00
3416	Auszahlungen für den Erwerb von Kulturgütern			
3417	Auszahlungen für den Erwerb von Beteiligungen			
3418	Auszahlungen für den Erwerb von kofinanzierten Schutzbauten			
342	Auszahlungen aus der Gewährung von Darlehen sowie gewährten Vorschüssen	0,00	0,00	0,00
3421	Auszahlungen von Darlehen an Träger des öffentlichen Rechts			
3422	Auszahlungen von Darlehen an Beteiligungen			
3423	Auszahlungen von Darlehen an Unternehmen und Haushalte			
3425	Auszahlungen von Vorschüssen und Anzahlungen			
343	Auszahlungen aus Kapitaltransfers	0,00	0,00	0,00
3431	Kapitaltransferzahlungen an Träger des öffentlichen Rechts			
3432	Kapitaltransferzahlungen an Beteiligungen			
3433	Kapitaltransferzahlungen an Unternehmen (Finanzunternehmen)			
3434	Kapitaltransferzahlungen an Haushalte und Organisationen ohne Erwerbscharakter			
3435	Kapitaltransferzahlungen an das Ausland			
34	Summe Auszahlungen investive Gebarung	0,00	3.000,00	-3.000,00
SA2	Saldo (2) Geldfluss aus der investiven Gebarung (33 – 34)	0,00	-3.000,00	3.000,00
SA3	Saldo (3) Nettofinanzierungssaldo (Saldo 1 + Saldo 2)	-85.608,96	-93.400,00	7.791,04
351	Einzahlungen aus der Aufnahme von Finanzschulden	0,00	0,00	0,00
3511	Einzahlungen aus empfangenen Darlehen von öffentlichen Körperschaften und Rechtsträgern			
3512	Einzahlungen aus empfangenen Darlehen von Beteiligungen			
3513	Einzahlungen aus empfangenen Darlehen von Unternehmen und privaten Haushalten			
3514	Einzahlungen aus Finanzschulden (Finanzunternehmen)			
3515	Einzahlungen aus Aufnahmen von Leasingverbindlichkeiten			
353	Einzahlungen infolge eines Kapitaltausches bei derivativen Finanzinstrumenten mit Grundgeschäft	0,00	0,00	0,00
3530	Einzahlungen infolge eines Kapitaltausches bei derivativen Finanzinstrumenten mit Grundgeschäft			

Kunst, Kultur und Kultus (Gruppe 3)

MVAG	Mittelverwendungs- und aufbringungsgruppen (1. und 2. Ebene)	RA 2024	VA 2024	RA - VA
355	Einzahlungen aus dem Abgang von Finanzinstrumenten	0,00	0,00	0,00
3550	Einzahlungen aus dem Abgang von Finanzinstrumenten			
35	Summe Einzahlungen aus der Finanzierungstätigkeit	0,00	0,00	0,00
361	Auszahlungen aus der Tilgung von Finanzschulden	0,00	0,00	0,00
3611	Auszahlungen aus empfangenen Darlehen von öffentlichen Körperschaften und Rechtsträgern			
3612	Auszahlungen aus empfangenen Darlehen von Beteiligungen			
3613	Auszahlungen aus empfangenen Darlehen von Unternehmen und privaten Haushalten			
3614	Auszahlungen aus Finanzschulden			
3615	Auszahlungen aus Rückzahlungen von Leasingverbindlichkeiten			
363	Auszahlungen infolge eines Kapitaltausches bei derivativen Finanzinstrumenten mit Grundgeschäft	0,00	0,00	0,00
3630	Auszahlungen infolge eines Kapitaltausches bei derivativen Finanzinstrumenten mit Grundgeschäft			
365	Auszahlungen für den Erwerb von Finanzinstrumenten	0,00	0,00	0,00
3650	Auszahlungen für den Erwerb von Finanzinstrumenten			
36	Summe Auszahlungen aus der Finanzierungstätigkeit	0,00	0,00	0,00
SA4	Saldo (4) Geldfluss aus der Finanzierungstätigkeit (35 – 36)	0,00	0,00	0,00
SA5	Saldo (5) Geldfluss aus der voranschlagswirksamen Gebarung (Saldo 3 + Saldo 4)	-85.608,96	-93.400,00	7.791,04

Soziale Wohlfahrt und Wohnbauförderung (Gruppe 4)

MVAG	Mittelverwendungs- und aufbringungsgruppen (1. und 2. Ebene)	RA 2024	VA 2024	RA - VA
311	Einzahlungen aus operativer Verwaltungstätigkeit	14.488,28	16.200,00	-1.711,72
3111	Einzahlungen aus eigenen Abgaben			
3112	Einzahlungen aus Ertragsanteilen			
3113	Einzahlungen aus Gebühren			
3114	Einzahlungen aus Leistungen	14.488,28	16.200,00	-1.711,72
3115	Einzahlungen aus Besitz und wirtschaftlicher Tätigkeit			
3116	Einzahlungen aus Veräußerung von geringwertigen Wirtschaftsgütern (GWG) und sonstige Einzahlungen			
312	Einzahlungen aus Transfers	0,00	0,00	0,00
3121	Transferzahlungen von Trägern des öffentlichen Rechts			
3122	Transferzahlungen von Beteiligten			
3123	Transferzahlungen von Unternehmen (inkl. Finanzunternehmen)			
3124	Transferzahlungen von Haushalten und Organisationen ohne Erwerbscharakter			
3125	Transferzahlungen vom Ausland			
3126	Investitions- und Tilgungszuschüsse zwischen Unternehmungen und Betrieben der Gebietskörperschaft und der Gebietskörperschaft			
313	Einzahlungen aus Finanzerträgen	0,00	0,00	0,00
3131	Einzahlungen aus Zinserträgen			
3132	Einzahlungen aus Zinsen aus derivativen Finanzinstrumenten mit und ohne Grundgeschäft			
3133	Einzahlungen aus Gewinnentnahmen von marktbestimmten Betrieben			
3134	Sonstige Einzahlungen aus Finanzerträgen			
3135	Einzahlungen aus Dividenden/Gewinnausschüttungen			
31	Summe Einzahlungen operative Gebarung	14.488,28	16.200,00	-1.711,72
321	Auszahlungen aus Personalaufwand	45.345,06	41.500,00	3.845,06
3211	Auszahlungen für Personalaufwand (Bezüge, Nebengebühren, und Mehrleistungsvergütungen)	35.167,97	31.900,00	3.267,97
3212	Auszahlungen für gesetzliche und freiwillige Sozialaufwendungen	10.066,58	9.500,00	566,58
3213	Auszahlungen aus sonstigem Personalaufwand	110,51	100,00	10,51
322	Auszahlungen aus Sachaufwand	5.082,66	7.300,00	-2.217,34
3221	Auszahlungen für Gebrauchs- und Verbrauchsgüter, Handelswaren	3.694,88	4.500,00	-805,12
3222	Auszahlungen für Verwaltungs- und Betriebsaufwand	187,71	500,00	-312,29
3223	Auszahlungen für Leasing- und Mietaufwand			
3224	Auszahlungen für Instandhaltung			
3225	Sonstige Auszahlungen aus Sachaufwand	1.200,07	2.300,00	-1.099,93
3226	Auszahlungen aus der Inanspruchnahme von Haftungen			
323	Auszahlungen aus Transfers	354.531,01	378.400,00	-23.868,99
3231	Transferzahlungen an Träger des öffentlichen Rechts	350.250,34	372.400,00	-22.149,66

Soziale Wohlfahrt und Wohnbauförderung (Gruppe 4)

MVAG	Mittelverwendungs- und aufbringungsgruppen (1. und 2. Ebene)	RA 2024	VA 2024	RA - VA
3232	Transferzahlungen an Beteiligungen			
3233	Transferzahlungen an Unternehmen (inkl. Finanzunternehmen)			
3234	Transferzahlungen an Haushalte und Organisationen ohne Erwerbscharakter	4.280,67	6.000,00	-1.719,33
3235	Transferzahlungen an das Ausland			
3236	Investitions- und Tilgungszuschüsse zwischen Unternehmungen und Betrieben der Gebietskörperschaft und der Gebietskörperschaft			
324	Auszahlungen aus Finanzaufwand	0,00	0,00	0,00
3241	Auszahlungen für Zinsen			
3242	Auszahlungen für Zinsen aus derivativen Finanzinstrumenten mit und ohne Grundgeschäft			
3243	Auszahlungen aus Gewinnentnahmen von marktbestimmten Betrieben			
3244	Sonstige Auszahlungen aus Finanzaufwendungen			
32	Summe Auszahlungen operative Gebarung	404.958,73	427.200,00	-22.241,27
SA1	Saldo (1) Geldfluss aus der operativen Gebarung (31 – 32)	-390.470,45	-411.000,00	20.529,55
331	Einzahlungen aus der Investitionstätigkeit	0,00	0,00	0,00
3311	Einzahlungen aus der Veräußerung von immateriellem Vermögen			
3312	Einzahlungen aus der Veräußerung von Grundstücken und Grundstückeinrichtungen			
3313	Einzahlungen aus der Veräußerung von Gebäuden und Bauten			
3314	Einzahlungen aus der Veräußerung von technischen Anlagen, Fahrzeugen und Maschinen			
3315	Einzahlungen aus der Veräußerung von Amts-, Betriebs- und Geschäftsausstattung			
3316	Einzahlungen aus der Veräußerung von Kulturgütern			
3317	Einzahlungen aus der Veräußerung von Beteiligungen			
3318	Einzahlungen aus der Veräußerung von kofinanzierten Schutzbauten			
332	Einzahlungen aus der Rückzahlung von Darlehen sowie gewährten Vorschüssen	0,00	0,00	0,00
3321	Einzahlungen aus Darlehen an Träger des öffentlichen Rechts			
3322	Einzahlungen aus Darlehen an Beteiligungen			
3323	Einzahlungen aus Darlehen an Unternehmen und Haushalte			
3325	Einzahlungen aus Vorschüssen und Anzahlungen			
333	Einzahlungen aus Kapitaltransfers	0,00	0,00	0,00
3331	Kapitaltransferzahlungen von Trägern des öffentlichen Rechts			
3332	Kapitaltransferzahlungen von Beteiligungen			
3333	Kapitaltransferzahlungen von Unternehmen			
3334	Kapitaltransferzahlungen von Haushalten und Organisationen ohne Erwerbscharakter			
3335	Kapitaltransferzahlungen vom Ausland			

Soziale Wohlfahrt und Wohnbauförderung (Gruppe 4)

MVAG	Mittelverwendungs- und aufbringungsgruppen (1. und 2. Ebene)	RA 2024	VA 2024	RA - VA
33	Summe Einzahlungen investive Gebarung	0,00	0,00	0,00
341	Auszahlungen aus der Investitionstätigkeit	4.884,93	4.900,00	-15,07
3411	Auszahlungen für den Erwerb von immateriellem Vermögen			
3412	Auszahlungen für den Erwerb von Grundstücken und Grundstückseinrichtungen			
3413	Auszahlungen für den Erwerb von Gebäuden und Bauten			
3414	Auszahlungen für den Erwerb von technischen Anlagen, Fahrzeugen und Maschinen			
3415	Auszahlungen für den Erwerb von Amts-, Betriebs- und Geschäftsausstattung	4.884,93	4.900,00	-15,07
3416	Auszahlungen für den Erwerb von Kulturgütern			
3417	Auszahlungen für den Erwerb von Beteiligungen			
3418	Auszahlungen für den Erwerb von kofinanzierten Schutzbauten			
342	Auszahlungen aus der Gewährung von Darlehen sowie gewährten Vorschüssen	0,00	0,00	0,00
3421	Auszahlungen von Darlehen an Träger des öffentlichen Rechts			
3422	Auszahlungen von Darlehen an Beteiligungen			
3423	Auszahlungen von Darlehen an Unternehmen und Haushalte			
3425	Auszahlungen von Vorschüssen und Anzahlungen			
343	Auszahlungen aus Kapitaltransfers	0,00	0,00	0,00
3431	Kapitaltransferzahlungen an Träger des öffentlichen Rechts			
3432	Kapitaltransferzahlungen an Beteiligungen			
3433	Kapitaltransferzahlungen an Unternehmen (Finanzunternehmen)			
3434	Kapitaltransferzahlungen an Haushalte und Organisationen ohne Erwerbscharakter			
3435	Kapitaltransferzahlungen an das Ausland			
34	Summe Auszahlungen investive Gebarung	4.884,93	4.900,00	-15,07
SA2	Saldo (2) Geldfluss aus der investiven Gebarung (33 – 34)	-4.884,93	-4.900,00	15,07
SA3	Saldo (3) Nettofinanzierungssaldo (Saldo 1 + Saldo 2)	-395.355,38	-415.900,00	20.544,62
351	Einzahlungen aus der Aufnahme von Finanzschulden	0,00	0,00	0,00
3511	Einzahlungen aus empfangenen Darlehen von öffentlichen Körperschaften und Rechtsträgern			
3512	Einzahlungen aus empfangenen Darlehen von Beteiligungen			
3513	Einzahlungen aus empfangenen Darlehen von Unternehmen und privaten Haushalten			
3514	Einzahlungen aus Finanzschulden (Finanzunternehmen)			
3515	Einzahlungen aus Aufnahmen von Leasingverbindlichkeiten			
353	Einzahlungen infolge eines Kapitaltausches bei derivativen Finanzinstrumenten mit Grundgeschäft	0,00	0,00	0,00
3530	Einzahlungen infolge eines Kapitaltausches bei derivativen Finanzinstrumenten mit Grundgeschäft			

Soziale Wohlfahrt und Wohnbauförderung (Gruppe 4)

MVAG	Mittelverwendungs- und aufbringungsgruppen (1. und 2. Ebene)	RA 2024	VA 2024	RA - VA
355	Einzahlungen aus dem Abgang von Finanzinstrumenten	0,00	0,00	0,00
3550	Einzahlungen aus dem Abgang von Finanzinstrumenten			
35	Summe Einzahlungen aus der Finanzierungstätigkeit	0,00	0,00	0,00
361	Auszahlungen aus der Tilgung von Finanzschulden	0,00	0,00	0,00
3611	Auszahlungen aus empfangenen Darlehen von öffentlichen Körperschaften und Rechtsträgern			
3612	Auszahlungen aus empfangenen Darlehen von Beteiligungen			
3613	Auszahlungen aus empfangenen Darlehen von Unternehmen und privaten Haushalten			
3614	Auszahlungen aus Finanzschulden			
3615	Auszahlungen aus Rückzahlungen von Leasingverbindlichkeiten			
363	Auszahlungen infolge eines Kapitaltausches bei derivativen Finanzinstrumenten mit Grundgeschäft	0,00	0,00	0,00
3630	Auszahlungen infolge eines Kapitaltausches bei derivativen Finanzinstrumenten mit Grundgeschäft			
365	Auszahlungen für den Erwerb von Finanzinstrumenten	0,00	0,00	0,00
3650	Auszahlungen für den Erwerb von Finanzinstrumenten			
36	Summe Auszahlungen aus der Finanzierungstätigkeit	0,00	0,00	0,00
SA4	Saldo (4) Geldfluss aus der Finanzierungstätigkeit (35 – 36)	0,00	0,00	0,00
SA5	Saldo (5) Geldfluss aus der voranschlagswirksamen Gebarung (Saldo 3 + Saldo 4)	-395.355,38	-415.900,00	20.544,62

Gesundheit (Gruppe 5)

MVAG	Mittelverwendungs- und aufbringungsgruppen (1. und 2. Ebene)	RA 2024	VA 2024	RA - VA
311	Einzahlungen aus operativer Verwaltungstätigkeit	151,50	1.100,00	-948,50
3111	Einzahlungen aus eigenen Abgaben			
3112	Einzahlungen aus Ertragsanteilen			
3113	Einzahlungen aus Gebühren			
3114	Einzahlungen aus Leistungen	89,50	600,00	-510,50
3115	Einzahlungen aus Besitz und wirtschaftlicher Tätigkeit			
3116	Einzahlungen aus Veräußerung von geringwertigen Wirtschaftsgütern (GWG) und sonstige Einzahlungen	62,00	500,00	-438,00
312	Einzahlungen aus Transfers	2.400,00	2.400,00	0,00
3121	Transferzahlungen von Trägern des öffentlichen Rechts			
3122	Transferzahlungen von Beteiligten			
3123	Transferzahlungen von Unternehmen (inkl. Finanzunternehmen)			
3124	Transferzahlungen von Haushalten und Organisationen ohne Erwerbscharakter	2.400,00	2.400,00	
3125	Transferzahlungen vom Ausland			
3126	Investitions- und Tilgungszuschüsse zwischen Unternehmungen und Betrieben der Gebietskörperschaft und der Gebietskörperschaft			
313	Einzahlungen aus Finanzerträgen	0,00	0,00	0,00
3131	Einzahlungen aus Zinserträgen			
3132	Einzahlungen aus Zinsen aus derivativen Finanzinstrumenten mit und ohne Grundgeschäft			
3133	Einzahlungen aus Gewinnentnahmen von marktbestimmten Betrieben			
3134	Sonstige Einzahlungen aus Finanzerträgen			
3135	Einzahlungen aus Dividenden/Gewinnausschüttungen			
31	Summe Einzahlungen operative Gebarung	2.551,50	3.500,00	-948,50
321	Auszahlungen aus Personalaufwand	0,00	0,00	0,00
3211	Auszahlungen für Personalaufwand (Bezüge, Nebengebühren, und Mehrleistungsvergütungen)			
3212	Auszahlungen für gesetzliche und freiwillige Sozialaufwendungen			
3213	Auszahlungen aus sonstigem Personalaufwand			
322	Auszahlungen aus Sachaufwand	12.973,23	18.900,00	-5.926,77
3221	Auszahlungen für Gebrauchs- und Verbrauchsgüter, Handelswaren		600,00	-600,00
3222	Auszahlungen für Verwaltungs- und Betriebsaufwand	4.641,79	4.800,00	-158,21
3223	Auszahlungen für Leasing- und Mietaufwand	6.482,28	6.500,00	-17,72
3224	Auszahlungen für Instandhaltung	1.500,06	4.000,00	-2.499,94
3225	Sonstige Auszahlungen aus Sachaufwand	349,10	3.000,00	-2.650,90
3226	Auszahlungen aus der Inanspruchnahme von Haftungen			
323	Auszahlungen aus Transfers	537.231,80	539.600,00	-2.368,20
3231	Transferzahlungen an Träger des öffentlichen Rechts	536.469,59	538.600,00	-2.130,41

Gesundheit (Gruppe 5)

MVAG	Mittelverwendungs- und aufbringungsgruppen (1. und 2. Ebene)	RA 2024	VA 2024	RA - VA
3232	Transferzahlungen an Beteiligungen			
3233	Transferzahlungen an Unternehmen (inkl. Finanzunternehmen)			
3234	Transferzahlungen an Haushalte und Organisationen ohne Erwerbscharakter	762,21	1.000,00	-237,79
3235	Transferzahlungen an das Ausland			
3236	Investitions- und Tilgungszuschüsse zwischen Unternehmungen und Betrieben der Gebietskörperschaft und der Gebietskörperschaft			
324	Auszahlungen aus Finanzaufwand	0,00	0,00	0,00
3241	Auszahlungen für Zinsen			
3242	Auszahlungen für Zinsen aus derivativen Finanzinstrumenten mit und ohne Grundgeschäft			
3243	Auszahlungen aus Gewinnentnahmen von marktbestimmten Betrieben			
3244	Sonstige Auszahlungen aus Finanzaufwendungen			
32	Summe Auszahlungen operative Gebarung	550.205,03	558.500,00	-8.294,97
SA1	Saldo (1) Geldfluss aus der operativen Gebarung (31 – 32)	-547.653,53	-555.000,00	7.346,47
331	Einzahlungen aus der Investitionstätigkeit	0,00	0,00	0,00
3311	Einzahlungen aus der Veräußerung von immateriellem Vermögen			
3312	Einzahlungen aus der Veräußerung von Grundstücken und Grundstückeinrichtungen			
3313	Einzahlungen aus der Veräußerung von Gebäuden und Bauten			
3314	Einzahlungen aus der Veräußerung von technischen Anlagen, Fahrzeugen und Maschinen			
3315	Einzahlungen aus der Veräußerung von Amts-, Betriebs- und Geschäftsausstattung			
3316	Einzahlungen aus der Veräußerung von Kulturgütern			
3317	Einzahlungen aus der Veräußerung von Beteiligungen			
3318	Einzahlungen aus der Veräußerung von kofinanzierten Schutzbauten			
332	Einzahlungen aus der Rückzahlung von Darlehen sowie gewährten Vorschüssen	0,00	0,00	0,00
3321	Einzahlungen aus Darlehen an Träger des öffentlichen Rechts			
3322	Einzahlungen aus Darlehen an Beteiligungen			
3323	Einzahlungen aus Darlehen an Unternehmen und Haushalte			
3325	Einzahlungen aus Vorschüssen und Anzahlungen			
333	Einzahlungen aus Kapitaltransfers	0,00	0,00	0,00
3331	Kapitaltransferzahlungen von Trägern des öffentlichen Rechts			
3332	Kapitaltransferzahlungen von Beteiligungen			
3333	Kapitaltransferzahlungen von Unternehmen			
3334	Kapitaltransferzahlungen von Haushalten und Organisationen ohne Erwerbscharakter			
3335	Kapitaltransferzahlungen vom Ausland			

Gesundheit (Gruppe 5)

MVAG	Mittelverwendungs- und aufbringungsgruppen (1. und 2. Ebene)	RA 2024	VA 2024	RA - VA
33	Summe Einzahlungen investive Gebarung	0,00	0,00	0,00
341	Auszahlungen aus der Investitionstätigkeit	0,00	0,00	0,00
3411	Auszahlungen für den Erwerb von immateriellem Vermögen			
3412	Auszahlungen für den Erwerb von Grundstücken und Grundstückseinrichtungen			
3413	Auszahlungen für den Erwerb von Gebäuden und Bauten			
3414	Auszahlungen für den Erwerb von technischen Anlagen, Fahrzeugen und Maschinen			
3415	Auszahlungen für den Erwerb von Amts-, Betriebs- und Geschäftsausstattung			
3416	Auszahlungen für den Erwerb von Kulturgütern			
3417	Auszahlungen für den Erwerb von Beteiligungen			
3418	Auszahlungen für den Erwerb von kofinanzierten Schutzbauten			
342	Auszahlungen aus der Gewährung von Darlehen sowie gewährten Vorschüssen	0,00	0,00	0,00
3421	Auszahlungen von Darlehen an Träger des öffentlichen Rechts			
3422	Auszahlungen von Darlehen an Beteiligungen			
3423	Auszahlungen von Darlehen an Unternehmen und Haushalte			
3425	Auszahlungen von Vorschüssen und Anzahlungen			
343	Auszahlungen aus Kapitaltransfers	0,00	0,00	0,00
3431	Kapitaltransferzahlungen an Träger des öffentlichen Rechts			
3432	Kapitaltransferzahlungen an Beteiligungen			
3433	Kapitaltransferzahlungen an Unternehmen (Finanzunternehmen)			
3434	Kapitaltransferzahlungen an Haushalte und Organisationen ohne Erwerbscharakter			
3435	Kapitaltransferzahlungen an das Ausland			
34	Summe Auszahlungen investive Gebarung	0,00	0,00	0,00
SA2	Saldo (2) Geldfluss aus der investiven Gebarung (33 – 34)	0,00	0,00	0,00
SA3	Saldo (3) Nettofinanzierungssaldo (Saldo 1 + Saldo 2)	-547.653,53	-555.000,00	7.346,47
351	Einzahlungen aus der Aufnahme von Finanzschulden	0,00	0,00	0,00
3511	Einzahlungen aus empfangenen Darlehen von öffentlichen Körperschaften und Rechtsträgern			
3512	Einzahlungen aus empfangenen Darlehen von Beteiligungen			
3513	Einzahlungen aus empfangenen Darlehen von Unternehmen und privaten Haushalten			
3514	Einzahlungen aus Finanzschulden (Finanzunternehmen)			
3515	Einzahlungen aus Aufnahmen von Leasingverbindlichkeiten			
353	Einzahlungen infolge eines Kapitaltausches bei derivativen Finanzinstrumenten mit Grundgeschäft	0,00	0,00	0,00
3530	Einzahlungen infolge eines Kapitaltausches bei derivativen Finanzinstrumenten mit Grundgeschäft			

Gesundheit (Gruppe 5)

MVAG	Mittelverwendungs- und aufbringungsgruppen (1. und 2. Ebene)	RA 2024	VA 2024	RA - VA
355	Einzahlungen aus dem Abgang von Finanzinstrumenten	0,00	0,00	0,00
3550	Einzahlungen aus dem Abgang von Finanzinstrumenten			
35	Summe Einzahlungen aus der Finanzierungstätigkeit	0,00	0,00	0,00
361	Auszahlungen aus der Tilgung von Finanzschulden	0,00	0,00	0,00
3611	Auszahlungen aus empfangenen Darlehen von öffentlichen Körperschaften und Rechtsträgern			
3612	Auszahlungen aus empfangenen Darlehen von Beteiligungen			
3613	Auszahlungen aus empfangenen Darlehen von Unternehmen und privaten Haushalten			
3614	Auszahlungen aus Finanzschulden			
3615	Auszahlungen aus Rückzahlungen von Leasingverbindlichkeiten			
363	Auszahlungen infolge eines Kapitaltausches bei derivativen Finanzinstrumenten mit Grundgeschäft	0,00	0,00	0,00
3630	Auszahlungen infolge eines Kapitaltausches bei derivativen Finanzinstrumenten mit Grundgeschäft			
365	Auszahlungen für den Erwerb von Finanzinstrumenten	0,00	0,00	0,00
3650	Auszahlungen für den Erwerb von Finanzinstrumenten			
36	Summe Auszahlungen aus der Finanzierungstätigkeit	0,00	0,00	0,00
SA4	Saldo (4) Geldfluss aus der Finanzierungstätigkeit (35 – 36)	0,00	0,00	0,00
SA5	Saldo (5) Geldfluss aus der voranschlagswirksamen Gebarung (Saldo 3 + Saldo 4)	-547.653,53	-555.000,00	7.346,47

Straßen- und Wasserbau, Verkehr (Gruppe 6)

MVAG	Mittelverwendungs- und aufbringungsgruppen (1. und 2. Ebene)	RA 2024	VA 2024	RA - VA
311	Einzahlungen aus operativer Verwaltungstätigkeit	0,00	0,00	0,00
3111	Einzahlungen aus eigenen Abgaben			
3112	Einzahlungen aus Ertragsanteilen			
3113	Einzahlungen aus Gebühren			
3114	Einzahlungen aus Leistungen			
3115	Einzahlungen aus Besitz und wirtschaftlicher Tätigkeit			
3116	Einzahlungen aus Veräußerung von geringwertigen Wirtschaftsgütern (GWG) und sonstige Einzahlungen			
312	Einzahlungen aus Transfers	234.300,00	236.800,00	-2.500,00
3121	Transferzahlungen von Trägern des öffentlichen Rechts	234.300,00	234.300,00	
3122	Transferzahlungen von Beteiligten			
3123	Transferzahlungen von Unternehmen (inkl. Finanzunternehmen)			
3124	Transferzahlungen von Haushalten und Organisationen ohne Erwerbscharakter		2.500,00	-2.500,00
3125	Transferzahlungen vom Ausland			
3126	Investitions- und Tilgungszuschüsse zwischen Unternehmungen und Betrieben der Gebietskörperschaft und der Gebietskörperschaft			
313	Einzahlungen aus Finanzerträgen	0,00	0,00	0,00
3131	Einzahlungen aus Zinserträgen			
3132	Einzahlungen aus Zinsen aus derivativen Finanzinstrumenten mit und ohne Grundgeschäft			
3133	Einzahlungen aus Gewinnentnahmen von marktbestimmten Betrieben			
3134	Sonstige Einzahlungen aus Finanzerträgen			
3135	Einzahlungen aus Dividenden/Gewinnausschüttungen			
31	Summe Einzahlungen operative Gebarung	234.300,00	236.800,00	-2.500,00
321	Auszahlungen aus Personalaufwand	9.078,45	5.700,00	3.378,45
3211	Auszahlungen für Personalaufwand (Bezüge, Nebengebühren, und Mehrleistungsvergütungen)	7.278,27	4.500,00	2.778,27
3212	Auszahlungen für gesetzliche und freiwillige Sozialaufwendungen	1.800,18	1.200,00	600,18
3213	Auszahlungen aus sonstigem Personalaufwand			
322	Auszahlungen aus Sachaufwand	40.547,47	49.500,00	-8.952,53
3221	Auszahlungen für Gebrauchs- und Verbrauchsgüter, Handelswaren	914,34	6.500,00	-5.585,66
3222	Auszahlungen für Verwaltungs- und Betriebsaufwand	97,87	100,00	-2,13
3223	Auszahlungen für Leasing- und Mietaufwand			
3224	Auszahlungen für Instandhaltung	11.994,50	14.900,00	-2.905,50
3225	Sonstige Auszahlungen aus Sachaufwand	27.540,76	28.000,00	-459,24
3226	Auszahlungen aus der Inanspruchnahme von Haftungen			
323	Auszahlungen aus Transfers	1.436,49	1.500,00	-63,51
3231	Transferzahlungen an Träger des öffentlichen Rechts	1.436,49	1.500,00	-63,51

Straßen- und Wasserbau, Verkehr (Gruppe 6)

MVAG	Mittelverwendungs- und aufbringungsgruppen (1. und 2. Ebene)	RA 2024	VA 2024	RA - VA
3232	Transferzahlungen an Beteiligungen			
3233	Transferzahlungen an Unternehmen (inkl. Finanzunternehmen)			
3234	Transferzahlungen an Haushalte und Organisationen ohne Erwerbscharakter			
3235	Transferzahlungen an das Ausland			
3236	Investitions- und Tilgungszuschüsse zwischen Unternehmungen und Betrieben der Gebietskörperschaft und der Gebietskörperschaft			
324	Auszahlungen aus Finanzaufwand	0,00	0,00	0,00
3241	Auszahlungen für Zinsen			
3242	Auszahlungen für Zinsen aus derivativen Finanzinstrumenten mit und ohne Grundgeschäft			
3243	Auszahlungen aus Gewinnentnahmen von marktbestimmten Betrieben			
3244	Sonstige Auszahlungen aus Finanzaufwendungen			
32	Summe Auszahlungen operative Gebarung	51.062,41	56.700,00	-5.637,59
SA1	Saldo (1) Geldfluss aus der operativen Gebarung (31 – 32)	183.237,59	180.100,00	3.137,59
331	Einzahlungen aus der Investitionstätigkeit	0,00	0,00	0,00
3311	Einzahlungen aus der Veräußerung von immateriellem Vermögen			
3312	Einzahlungen aus der Veräußerung von Grundstücken und Grundstückeinrichtungen			
3313	Einzahlungen aus der Veräußerung von Gebäuden und Bauten			
3314	Einzahlungen aus der Veräußerung von technischen Anlagen, Fahrzeugen und Maschinen			
3315	Einzahlungen aus der Veräußerung von Amts-, Betriebs- und Geschäftsausstattung			
3316	Einzahlungen aus der Veräußerung von Kulturgütern			
3317	Einzahlungen aus der Veräußerung von Beteiligungen			
3318	Einzahlungen aus der Veräußerung von kofinanzierten Schutzbauten			
332	Einzahlungen aus der Rückzahlung von Darlehen sowie gewährten Vorschüssen	0,00	0,00	0,00
3321	Einzahlungen aus Darlehen an Träger des öffentlichen Rechts			
3322	Einzahlungen aus Darlehen an Beteiligungen			
3323	Einzahlungen aus Darlehen an Unternehmen und Haushalte			
3325	Einzahlungen aus Vorschüssen und Anzahlungen			
333	Einzahlungen aus Kapitaltransfers	0,00	0,00	0,00
3331	Kapitaltransferzahlungen von Trägern des öffentlichen Rechts			
3332	Kapitaltransferzahlungen von Beteiligungen			
3333	Kapitaltransferzahlungen von Unternehmen			
3334	Kapitaltransferzahlungen von Haushalten und Organisationen ohne Erwerbscharakter			
3335	Kapitaltransferzahlungen vom Ausland			

Straßen- und Wasserbau, Verkehr (Gruppe 6)

MVAG	Mittelverwendungs- und aufbringungsgruppen (1. und 2. Ebene)	RA 2024	VA 2024	RA - VA
33	Summe Einzahlungen investive Gebarung	0,00	0,00	0,00
341	Auszahlungen aus der Investitionstätigkeit	235.304,17	270.400,00	-35.095,83
3411	Auszahlungen für den Erwerb von immateriellem Vermögen			
3412	Auszahlungen für den Erwerb von Grundstücken und Grundstückseinrichtungen	235.304,17	269.400,00	-34.095,83
3413	Auszahlungen für den Erwerb von Gebäuden und Bauten		1.000,00	-1.000,00
3414	Auszahlungen für den Erwerb von technischen Anlagen, Fahrzeugen und Maschinen			
3415	Auszahlungen für den Erwerb von Amts-, Betriebs- und Geschäftsausstattung			
3416	Auszahlungen für den Erwerb von Kulturgütern			
3417	Auszahlungen für den Erwerb von Beteiligungen			
3418	Auszahlungen für den Erwerb von kofinanzierten Schutzbauten			
342	Auszahlungen aus der Gewährung von Darlehen sowie gewährten Vorschüssen	0,00	0,00	0,00
3421	Auszahlungen von Darlehen an Träger des öffentlichen Rechts			
3422	Auszahlungen von Darlehen an Beteiligungen			
3423	Auszahlungen von Darlehen an Unternehmen und Haushalte			
3425	Auszahlungen von Vorschüssen und Anzahlungen			
343	Auszahlungen aus Kapitaltransfers	0,00	0,00	0,00
3431	Kapitaltransferzahlungen an Träger des öffentlichen Rechts			
3432	Kapitaltransferzahlungen an Beteiligungen			
3433	Kapitaltransferzahlungen an Unternehmen (Finanzunternehmen)			
3434	Kapitaltransferzahlungen an Haushalte und Organisationen ohne Erwerbscharakter			
3435	Kapitaltransferzahlungen an das Ausland			
34	Summe Auszahlungen investive Gebarung	235.304,17	270.400,00	-35.095,83
SA2	Saldo (2) Geldfluss aus der investiven Gebarung (33 – 34)	-235.304,17	-270.400,00	35.095,83
SA3	Saldo (3) Nettofinanzierungssaldo (Saldo 1 + Saldo 2)	-52.066,58	-90.300,00	38.233,42
351	Einzahlungen aus der Aufnahme von Finanzschulden	0,00	0,00	0,00
3511	Einzahlungen aus empfangenen Darlehen von öffentlichen Körperschaften und Rechtsträgern			
3512	Einzahlungen aus empfangenen Darlehen von Beteiligungen			
3513	Einzahlungen aus empfangenen Darlehen von Unternehmen und privaten Haushalten			
3514	Einzahlungen aus Finanzschulden (Finanzunternehmen)			
3515	Einzahlungen aus Aufnahmen von Leasingverbindlichkeiten			
353	Einzahlungen infolge eines Kapitaltausches bei derivativen Finanzinstrumenten mit Grundgeschäft	0,00	0,00	0,00
3530	Einzahlungen infolge eines Kapitaltausches bei derivativen Finanzinstrumenten mit Grundgeschäft			

Straßen- und Wasserbau, Verkehr (Gruppe 6)

MVAG	Mittelverwendungs- und aufbringungsgruppen (1. und 2. Ebene)	RA 2024	VA 2024	RA - VA
355	Einzahlungen aus dem Abgang von Finanzinstrumenten	0,00	0,00	0,00
3550	Einzahlungen aus dem Abgang von Finanzinstrumenten			
35	Summe Einzahlungen aus der Finanzierungstätigkeit	0,00	0,00	0,00
361	Auszahlungen aus der Tilgung von Finanzschulden	0,00	0,00	0,00
3611	Auszahlungen aus empfangenen Darlehen von öffentlichen Körperschaften und Rechtsträgern			
3612	Auszahlungen aus empfangenen Darlehen von Beteiligungen			
3613	Auszahlungen aus empfangenen Darlehen von Unternehmen und privaten Haushalten			
3614	Auszahlungen aus Finanzschulden			
3615	Auszahlungen aus Rückzahlungen von Leasingverbindlichkeiten			
363	Auszahlungen infolge eines Kapitaltausches bei derivativen Finanzinstrumenten mit Grundgeschäft	0,00	0,00	0,00
3630	Auszahlungen infolge eines Kapitaltausches bei derivativen Finanzinstrumenten mit Grundgeschäft			
365	Auszahlungen für den Erwerb von Finanzinstrumenten	0,00	0,00	0,00
3650	Auszahlungen für den Erwerb von Finanzinstrumenten			
36	Summe Auszahlungen aus der Finanzierungstätigkeit	0,00	0,00	0,00
SA4	Saldo (4) Geldfluss aus der Finanzierungstätigkeit (35 – 36)	0,00	0,00	0,00
SA5	Saldo (5) Geldfluss aus der voranschlagswirksamen Gebarung (Saldo 3 + Saldo 4)	-52.066,58	-90.300,00	38.233,42

Wirtschaftsförderung (Gruppe 7)

MVAG	Mittelverwendungs- und aufbringungsgruppen (1. und 2. Ebene)	RA 2024	VA 2024	RA - VA
311	Einzahlungen aus operativer Verwaltungstätigkeit	55,25	100,00	-44,75
3111	Einzahlungen aus eigenen Abgaben			
3112	Einzahlungen aus Ertragsanteilen			
3113	Einzahlungen aus Gebühren			
3114	Einzahlungen aus Leistungen			
3115	Einzahlungen aus Besitz und wirtschaftlicher Tätigkeit			
3116	Einzahlungen aus Veräußerung von geringwertigen Wirtschaftsgütern (GWG) und sonstige Einzahlungen	55,25	100,00	-44,75
312	Einzahlungen aus Transfers	12.375,00	12.400,00	-25,00
3121	Transferzahlungen von Trägern des öffentlichen Rechts	12.375,00	12.400,00	-25,00
3122	Transferzahlungen von Beteiligten			
3123	Transferzahlungen von Unternehmen (inkl. Finanzunternehmen)			
3124	Transferzahlungen von Haushalten und Organisationen ohne Erwerbscharakter			
3125	Transferzahlungen vom Ausland			
3126	Investitions- und Tilgungszuschüsse zwischen Unternehmungen und Betrieben der Gebietskörperschaft und der Gebietskörperschaft			
313	Einzahlungen aus Finanzerträgen	0,00	0,00	0,00
3131	Einzahlungen aus Zinserträgen			
3132	Einzahlungen aus Zinsen aus derivativen Finanzinstrumenten mit und ohne Grundgeschäft			
3133	Einzahlungen aus Gewinnentnahmen von marktbestimmten Betrieben			
3134	Sonstige Einzahlungen aus Finanzerträgen			
3135	Einzahlungen aus Dividenden/Gewinnausschüttungen			
31	Summe Einzahlungen operative Gebarung	12.430,25	12.500,00	-69,75
321	Auszahlungen aus Personalaufwand	5.674,11	0,00	5.674,11
3211	Auszahlungen für Personalaufwand (Bezüge, Nebengebühren, und Mehrleistungsvergütungen)	4.549,06		4.549,06
3212	Auszahlungen für gesetzliche und freiwillige Sozialaufwendungen	1.125,05		1.125,05
3213	Auszahlungen aus sonstigem Personalaufwand			
322	Auszahlungen aus Sachaufwand	8.819,84	13.700,00	-4.880,16
3221	Auszahlungen für Gebrauchs- und Verbrauchsgüter, Handelswaren		200,00	-200,00
3222	Auszahlungen für Verwaltungs- und Betriebsaufwand			
3223	Auszahlungen für Leasing- und Mietaufwand			
3224	Auszahlungen für Instandhaltung	701,49	1.800,00	-1.098,51
3225	Sonstige Auszahlungen aus Sachaufwand	8.118,35	11.700,00	-3.581,65
3226	Auszahlungen aus der Inanspruchnahme von Haftungen			
323	Auszahlungen aus Transfers	11.854,05	15.000,00	-3.145,95
3231	Transferzahlungen an Träger des öffentlichen Rechts	6.540,59	6.500,00	40,59

Wirtschaftsförderung (Gruppe 7)

MVAG	Mittelverwendungs- und aufbringungsgruppen (1. und 2. Ebene)	RA 2024	VA 2024	RA - VA
3232	Transferzahlungen an Beteiligungen			
3233	Transferzahlungen an Unternehmen (inkl. Finanzunternehmen)	4.813,46	7.700,00	-2.886,54
3234	Transferzahlungen an Haushalte und Organisationen ohne Erwerbscharakter	500,00	800,00	-300,00
3235	Transferzahlungen an das Ausland			
3236	Investitions- und Tilgungszuschüsse zwischen Unternehmungen und Betrieben der Gebietskörperschaft und der Gebietskörperschaft			
324	Auszahlungen aus Finanzaufwand	0,00	0,00	0,00
3241	Auszahlungen für Zinsen			
3242	Auszahlungen für Zinsen aus derivativen Finanzinstrumenten mit und ohne Grundgeschäft			
3243	Auszahlungen aus Gewinnentnahmen von marktbestimmten Betrieben			
3244	Sonstige Auszahlungen aus Finanzaufwendungen			
32	Summe Auszahlungen operative Gebarung	26.348,00	28.700,00	-2.352,00
SA1	Saldo (1) Geldfluss aus der operativen Gebarung (31 – 32)	-13.917,75	-16.200,00	2.282,25
331	Einzahlungen aus der Investitionstätigkeit	0,00	0,00	0,00
3311	Einzahlungen aus der Veräußerung von immateriellem Vermögen			
3312	Einzahlungen aus der Veräußerung von Grundstücken und Grundstückeinrichtungen			
3313	Einzahlungen aus der Veräußerung von Gebäuden und Bauten			
3314	Einzahlungen aus der Veräußerung von technischen Anlagen, Fahrzeugen und Maschinen			
3315	Einzahlungen aus der Veräußerung von Amts-, Betriebs- und Geschäftsausstattung			
3316	Einzahlungen aus der Veräußerung von Kulturgütern			
3317	Einzahlungen aus der Veräußerung von Beteiligungen			
3318	Einzahlungen aus der Veräußerung von kofinanzierten Schutzbauten			
332	Einzahlungen aus der Rückzahlung von Darlehen sowie gewährten Vorschüssen	0,00	0,00	0,00
3321	Einzahlungen aus Darlehen an Träger des öffentlichen Rechts			
3322	Einzahlungen aus Darlehen an Beteiligungen			
3323	Einzahlungen aus Darlehen an Unternehmen und Haushalte			
3325	Einzahlungen aus Vorschüssen und Anzahlungen			
333	Einzahlungen aus Kapitaltransfers	12.375,00	15.500,00	-3.125,00
3331	Kapitaltransferzahlungen von Trägern des öffentlichen Rechts	12.375,00	15.500,00	-3.125,00
3332	Kapitaltransferzahlungen von Beteiligungen			
3333	Kapitaltransferzahlungen von Unternehmen			
3334	Kapitaltransferzahlungen von Haushalten und Organisationen ohne Erwerbscharakter			
3335	Kapitaltransferzahlungen vom Ausland			

Wirtschaftsförderung (Gruppe 7)

MVAG	Mittelverwendungs- und aufbringungsgruppen (1. und 2. Ebene)	RA 2024	VA 2024	RA - VA
33	Summe Einzahlungen investive Gebarung	12.375,00	15.500,00	-3.125,00
341	Auszahlungen aus der Investitionstätigkeit	59.492,95	60.000,00	-507,05
3411	Auszahlungen für den Erwerb von immateriellem Vermögen			
3412	Auszahlungen für den Erwerb von Grundstücken und Grundstückseinrichtungen	59.492,95	60.000,00	-507,05
3413	Auszahlungen für den Erwerb von Gebäuden und Bauten			
3414	Auszahlungen für den Erwerb von technischen Anlagen, Fahrzeugen und Maschinen			
3415	Auszahlungen für den Erwerb von Amts-, Betriebs- und Geschäftsausstattung			
3416	Auszahlungen für den Erwerb von Kulturgütern			
3417	Auszahlungen für den Erwerb von Beteiligungen			
3418	Auszahlungen für den Erwerb von kofinanzierten Schutzbauten			
342	Auszahlungen aus der Gewährung von Darlehen sowie gewährten Vorschüssen	0,00	0,00	0,00
3421	Auszahlungen von Darlehen an Träger des öffentlichen Rechts			
3422	Auszahlungen von Darlehen an Beteiligungen			
3423	Auszahlungen von Darlehen an Unternehmen und Haushalte			
3425	Auszahlungen von Vorschüssen und Anzahlungen			
343	Auszahlungen aus Kapitaltransfers	0,00	0,00	0,00
3431	Kapitaltransferzahlungen an Träger des öffentlichen Rechts			
3432	Kapitaltransferzahlungen an Beteiligungen			
3433	Kapitaltransferzahlungen an Unternehmen (Finanzunternehmen)			
3434	Kapitaltransferzahlungen an Haushalte und Organisationen ohne Erwerbscharakter			
3435	Kapitaltransferzahlungen an das Ausland			
34	Summe Auszahlungen investive Gebarung	59.492,95	60.000,00	-507,05
SA2	Saldo (2) Geldfluss aus der investiven Gebarung (33 – 34)	-47.117,95	-44.500,00	-2.617,95
SA3	Saldo (3) Nettofinanzierungssaldo (Saldo 1 + Saldo 2)	-61.035,70	-60.700,00	-335,70
351	Einzahlungen aus der Aufnahme von Finanzschulden	0,00	0,00	0,00
3511	Einzahlungen aus empfangenen Darlehen von öffentlichen Körperschaften und Rechtsträgern			
3512	Einzahlungen aus empfangenen Darlehen von Beteiligungen			
3513	Einzahlungen aus empfangenen Darlehen von Unternehmen und privaten Haushalten			
3514	Einzahlungen aus Finanzschulden (Finanzunternehmen)			
3515	Einzahlungen aus Aufnahmen von Leasingverbindlichkeiten			
353	Einzahlungen infolge eines Kapitaltausches bei derivativen Finanzinstrumenten mit Grundgeschäft	0,00	0,00	0,00
3530	Einzahlungen infolge eines Kapitaltausches bei derivativen Finanzinstrumenten mit Grundgeschäft			

Wirtschaftsförderung (Gruppe 7)

MVAG	Mittelverwendungs- und aufbringungsgruppen (1. und 2. Ebene)	RA 2024	VA 2024	RA - VA
355	Einzahlungen aus dem Abgang von Finanzinstrumenten	0,00	0,00	0,00
3550	Einzahlungen aus dem Abgang von Finanzinstrumenten			
35	Summe Einzahlungen aus der Finanzierungstätigkeit	0,00	0,00	0,00
361	Auszahlungen aus der Tilgung von Finanzschulden	0,00	0,00	0,00
3611	Auszahlungen aus empfangenen Darlehen von öffentlichen Körperschaften und Rechtsträgern			
3612	Auszahlungen aus empfangenen Darlehen von Beteiligungen			
3613	Auszahlungen aus empfangenen Darlehen von Unternehmen und privaten Haushalten			
3614	Auszahlungen aus Finanzschulden			
3615	Auszahlungen aus Rückzahlungen von Leasingverbindlichkeiten			
363	Auszahlungen infolge eines Kapitaltausches bei derivativen Finanzinstrumenten mit Grundgeschäft	0,00	0,00	0,00
3630	Auszahlungen infolge eines Kapitaltausches bei derivativen Finanzinstrumenten mit Grundgeschäft			
365	Auszahlungen für den Erwerb von Finanzinstrumenten	0,00	0,00	0,00
3650	Auszahlungen für den Erwerb von Finanzinstrumenten			
36	Summe Auszahlungen aus der Finanzierungstätigkeit	0,00	0,00	0,00
SA4	Saldo (4) Geldfluss aus der Finanzierungstätigkeit (35 – 36)	0,00	0,00	0,00
SA5	Saldo (5) Geldfluss aus der voranschlagswirksamen Gebarung (Saldo 3 + Saldo 4)	-61.035,70	-60.700,00	-335,70

Dienstleistungen (Gruppe 8)

MVAG	Mittelverwendungs- und aufbringungsgruppen (1. und 2. Ebene)	RA 2024	VA 2024	RA - VA
311	Einzahlungen aus operativer Verwaltungstätigkeit	303.432,61	289.900,00	13.532,61
3111	Einzahlungen aus eigenen Abgaben			
3112	Einzahlungen aus Ertragsanteilen			
3113	Einzahlungen aus Gebühren	274.744,71	269.900,00	4.844,71
3114	Einzahlungen aus Leistungen	13.417,33	11.900,00	1.517,33
3115	Einzahlungen aus Besitz und wirtschaftlicher Tätigkeit	14.190,85	6.700,00	7.490,85
3116	Einzahlungen aus Veräußerung von geringwertigen Wirtschaftsgütern (GWG) und sonstige Einzahlungen	1.079,72	1.400,00	-320,28
312	Einzahlungen aus Transfers	67.693,28	66.400,00	1.293,28
3121	Transferzahlungen von Trägern des öffentlichen Rechts	67.693,28	66.300,00	1.393,28
3122	Transferzahlungen von Beteiligten			
3123	Transferzahlungen von Unternehmen (inkl. Finanzunternehmen)			
3124	Transferzahlungen von Haushalten und Organisationen ohne Erwerbscharakter		100,00	-100,00
3125	Transferzahlungen vom Ausland			
3126	Investitions- und Tilgungszuschüsse zwischen Unternehmungen und Betrieben der Gebietskörperschaft und der Gebietskörperschaft			
313	Einzahlungen aus Finanzerträgen	0,00	0,00	0,00
3131	Einzahlungen aus Zinserträgen			
3132	Einzahlungen aus Zinsen aus derivativen Finanzinstrumenten mit und ohne Grundgeschäft			
3133	Einzahlungen aus Gewinnentnahmen von marktbestimmten Betrieben			
3134	Sonstige Einzahlungen aus Finanzerträgen			
3135	Einzahlungen aus Dividenden/Gewinnausschüttungen			
31	Summe Einzahlungen operative Gebarung	371.125,89	356.300,00	14.825,89
321	Auszahlungen aus Personalaufwand	110.132,02	120.300,00	-10.167,98
3211	Auszahlungen für Personalaufwand (Bezüge, Nebengebühren, und Mehrleistungsvergütungen)	88.233,71	93.600,00	-5.366,29
3212	Auszahlungen für gesetzliche und freiwillige Sozialaufwendungen	21.815,51	26.000,00	-4.184,49
3213	Auszahlungen aus sonstigem Personalaufwand	82,80	700,00	-617,20
322	Auszahlungen aus Sachaufwand	85.509,35	120.100,00	-34.590,65
3221	Auszahlungen für Gebrauchs- und Verbrauchsgüter, Handelswaren	6.968,98	14.700,00	-7.731,02
3222	Auszahlungen für Verwaltungs- und Betriebsaufwand	26.330,15	32.200,00	-5.869,85
3223	Auszahlungen für Leasing- und Mietaufwand	2.907,30	3.500,00	-592,70
3224	Auszahlungen für Instandhaltung	13.612,72	30.800,00	-17.187,28
3225	Sonstige Auszahlungen aus Sachaufwand	35.690,20	38.900,00	-3.209,80
3226	Auszahlungen aus der Inanspruchnahme von Haftungen			
323	Auszahlungen aus Transfers	71.830,59	85.800,00	-13.969,41
3231	Transferzahlungen an Träger des öffentlichen Rechts			

Dienstleistungen (Gruppe 8)

MVAG	Mittelverwendungs- und aufbringungsgruppen (1. und 2. Ebene)	RA 2024	VA 2024	RA - VA
3232	Transferzahlungen an Beteiligungen			
3233	Transferzahlungen an Unternehmen (inkl. Finanzunternehmen)	71.795,59	85.800,00	-14.004,41
3234	Transferzahlungen an Haushalte und Organisationen ohne Erwerbscharakter	35,00		35,00
3235	Transferzahlungen an das Ausland			
3236	Investitions- und Tilgungszuschüsse zwischen Unternehmungen und Betrieben der Gebietskörperschaft und der Gebietskörperschaft			
324	Auszahlungen aus Finanzaufwand	37.999,44	41.800,00	-3.800,56
3241	Auszahlungen für Zinsen	37.999,44	41.800,00	-3.800,56
3242	Auszahlungen für Zinsen aus derivativen Finanzinstrumenten mit und ohne Grundgeschäft			
3243	Auszahlungen aus Gewinnentnahmen von marktbestimmten Betrieben			
3244	Sonstige Auszahlungen aus Finanzaufwendungen			
32	Summe Auszahlungen operative Gebarung	305.471,40	368.000,00	-62.528,60
SA1	Saldo (1) Geldfluss aus der operativen Gebarung (31 – 32)	65.654,49	-11.700,00	77.354,49
331	Einzahlungen aus der Investitionstätigkeit	0,00	0,00	0,00
3311	Einzahlungen aus der Veräußerung von immateriellem Vermögen			
3312	Einzahlungen aus der Veräußerung von Grundstücken und Grundstückeinrichtungen			
3313	Einzahlungen aus der Veräußerung von Gebäuden und Bauten			
3314	Einzahlungen aus der Veräußerung von technischen Anlagen, Fahrzeugen und Maschinen			
3315	Einzahlungen aus der Veräußerung von Amts-, Betriebs- und Geschäftsausstattung			
3316	Einzahlungen aus der Veräußerung von Kulturgütern			
3317	Einzahlungen aus der Veräußerung von Beteiligungen			
3318	Einzahlungen aus der Veräußerung von kofinanzierten Schutzbauten			
332	Einzahlungen aus der Rückzahlung von Darlehen sowie gewährten Vorschüssen	0,00	0,00	0,00
3321	Einzahlungen aus Darlehen an Träger des öffentlichen Rechts			
3322	Einzahlungen aus Darlehen an Beteiligungen			
3323	Einzahlungen aus Darlehen an Unternehmen und Haushalte			
3325	Einzahlungen aus Vorschüssen und Anzahlungen			
333	Einzahlungen aus Kapitaltransfers	39.817,89	71.300,00	-31.482,11
3331	Kapitaltransferzahlungen von Trägern des öffentlichen Rechts	39.817,89	61.300,00	-21.482,11
3332	Kapitaltransferzahlungen von Beteiligungen			
3333	Kapitaltransferzahlungen von Unternehmen			
3334	Kapitaltransferzahlungen von Haushalten und Organisationen ohne Erwerbscharakter		10.000,00	-10.000,00
3335	Kapitaltransferzahlungen vom Ausland			

Dienstleistungen (Gruppe 8)

MVAG	Mittelverwendungs- und aufbringungsgruppen (1. und 2. Ebene)	RA 2024	VA 2024	RA - VA
33	Summe Einzahlungen investive Gebarung	39.817,89	71.300,00	-31.482,11
341	Auszahlungen aus der Investitionstätigkeit	67.527,15	122.000,00	-54.472,85
3411	Auszahlungen für den Erwerb von immateriellem Vermögen			
3412	Auszahlungen für den Erwerb von Grundstücken und Grundstückseinrichtungen	67.527,15	83.800,00	-16.272,85
3413	Auszahlungen für den Erwerb von Gebäuden und Bauten			
3414	Auszahlungen für den Erwerb von technischen Anlagen, Fahrzeugen und Maschinen		38.200,00	-38.200,00
3415	Auszahlungen für den Erwerb von Amts-, Betriebs- und Geschäftsausstattung			
3416	Auszahlungen für den Erwerb von Kulturgütern			
3417	Auszahlungen für den Erwerb von Beteiligungen			
3418	Auszahlungen für den Erwerb von kofinanzierten Schutzbauten			
342	Auszahlungen aus der Gewährung von Darlehen sowie gewährten Vorschüssen	0,00	0,00	0,00
3421	Auszahlungen von Darlehen an Träger des öffentlichen Rechts			
3422	Auszahlungen von Darlehen an Beteiligungen			
3423	Auszahlungen von Darlehen an Unternehmen und Haushalte			
3425	Auszahlungen von Vorschüssen und Anzahlungen			
343	Auszahlungen aus Kapitaltransfers	7.911,95	8.000,00	-88,05
3431	Kapitaltransferzahlungen an Träger des öffentlichen Rechts			
3432	Kapitaltransferzahlungen an Beteiligungen			
3433	Kapitaltransferzahlungen an Unternehmen (Finanzunternehmen)	7.911,95	8.000,00	-88,05
3434	Kapitaltransferzahlungen an Haushalte und Organisationen ohne Erwerbscharakter			
3435	Kapitaltransferzahlungen an das Ausland			
34	Summe Auszahlungen investive Gebarung	75.439,10	130.000,00	-54.560,90
SA2	Saldo (2) Geldfluss aus der investiven Gebarung (33 – 34)	-35.621,21	-58.700,00	23.078,79
SA3	Saldo (3) Nettofinanzierungssaldo (Saldo 1 + Saldo 2)	30.033,28	-70.400,00	100.433,28
351	Einzahlungen aus der Aufnahme von Finanzschulden	0,00	0,00	0,00
3511	Einzahlungen aus empfangenen Darlehen von öffentlichen Körperschaften und Rechtsträgern			
3512	Einzahlungen aus empfangenen Darlehen von Beteiligungen			
3513	Einzahlungen aus empfangenen Darlehen von Unternehmen und privaten Haushalten			
3514	Einzahlungen aus Finanzschulden (Finanzunternehmen)			
3515	Einzahlungen aus Aufnahmen von Leasingverbindlichkeiten			
353	Einzahlungen infolge eines Kapitaltausches bei derivativen Finanzinstrumenten mit Grundgeschäft	0,00	0,00	0,00
3530	Einzahlungen infolge eines Kapitaltausches bei derivativen Finanzinstrumenten mit Grundgeschäft			

Dienstleistungen (Gruppe 8)

MVAG	Mittelverwendungs- und aufbringungsgruppen (1. und 2. Ebene)	RA 2024	VA 2024	RA - VA
355	Einzahlungen aus dem Abgang von Finanzinstrumenten	0,00	0,00	0,00
3550	Einzahlungen aus dem Abgang von Finanzinstrumenten			
35	Summe Einzahlungen aus der Finanzierungstätigkeit	0,00	0,00	0,00
361	Auszahlungen aus der Tilgung von Finanzschulden	187.770,65	192.800,00	-5.029,35
3611	Auszahlungen aus empfangenen Darlehen von öffentlichen Körperschaften und Rechtsträgern			
3612	Auszahlungen aus empfangenen Darlehen von Beteiligungen			
3613	Auszahlungen aus empfangenen Darlehen von Unternehmen und privaten Haushalten			
3614	Auszahlungen aus Finanzschulden	187.770,65	192.800,00	-5.029,35
3615	Auszahlungen aus Rückzahlungen von Leasingverbindlichkeiten			
363	Auszahlungen infolge eines Kapitaltausches bei derivativen Finanzinstrumenten mit Grundgeschäft	0,00	0,00	0,00
3630	Auszahlungen infolge eines Kapitaltausches bei derivativen Finanzinstrumenten mit Grundgeschäft			
365	Auszahlungen für den Erwerb von Finanzinstrumenten	0,00	0,00	0,00
3650	Auszahlungen für den Erwerb von Finanzinstrumenten			
36	Summe Auszahlungen aus der Finanzierungstätigkeit	187.770,65	192.800,00	-5.029,35
SA4	Saldo (4) Geldfluss aus der Finanzierungstätigkeit (35 – 36)	-187.770,65	-192.800,00	5.029,35
SA5	Saldo (5) Geldfluss aus der voranschlagswirksamen Gebarung (Saldo 3 + Saldo 4)	-157.737,37	-263.200,00	105.462,63

Finanzwirtschaft (Gruppe 9)

MVAG	Mittelverwendungs- und aufbringungsgruppen (1. und 2. Ebene)	RA 2024	VA 2024	RA - VA
311	Einzahlungen aus operativer Verwaltungstätigkeit	2.223.779,75	2.206.400,00	17.379,75
3111	Einzahlungen aus eigenen Abgaben	346.050,13	336.900,00	9.150,13
3112	Einzahlungen aus Ertragsanteilen	1.871.309,23	1.862.000,00	9.309,23
3113	Einzahlungen aus Gebühren			
3114	Einzahlungen aus Leistungen	161,00	1.000,00	-839,00
3115	Einzahlungen aus Besitz und wirtschaftlicher Tätigkeit			
3116	Einzahlungen aus Veräußerung von geringwertigen Wirtschaftsgütern (GWG) und sonstige Einzahlungen	6.259,39	6.500,00	-240,61
312	Einzahlungen aus Transfers	415.463,80	376.600,00	38.863,80
3121	Transferzahlungen von Trägern des öffentlichen Rechts	415.463,80	376.200,00	39.263,80
3122	Transferzahlungen von Beteiligten			
3123	Transferzahlungen von Unternehmen (inkl. Finanzunternehmen)			
3124	Transferzahlungen von Haushalten und Organisationen ohne Erwerbscharakter		400,00	-400,00
3125	Transferzahlungen vom Ausland			
3126	Investitions- und Tilgungszuschüsse zwischen Unternehmungen und Betrieben der Gebietskörperschaft und der Gebietskörperschaft			
313	Einzahlungen aus Finanzerträgen	1.117,26	100,00	1.017,26
3131	Einzahlungen aus Zinserträgen	1.117,26	100,00	1.017,26
3132	Einzahlungen aus Zinsen aus derivativen Finanzinstrumenten mit und ohne Grundgeschäft			
3133	Einzahlungen aus Gewinnentnahmen von marktbestimmten Betrieben			
3134	Sonstige Einzahlungen aus Finanzerträgen			
3135	Einzahlungen aus Dividenden/Gewinnausschüttungen			
31	Summe Einzahlungen operative Gebarung	2.640.360,81	2.583.100,00	57.260,81
321	Auszahlungen aus Personalaufwand	45.755,16	42.600,00	3.155,16
3211	Auszahlungen für Personalaufwand (Bezüge, Nebengebühren, und Mehrleistungsvergütungen)	36.594,43	34.000,00	2.594,43
3212	Auszahlungen für gesetzliche und freiwillige Sozialaufwendungen	9.160,73	8.600,00	560,73
3213	Auszahlungen aus sonstigem Personalaufwand			
322	Auszahlungen aus Sachaufwand	664,27	1.700,00	-1.035,73
3221	Auszahlungen für Gebrauchs- und Verbrauchsgüter, Handelswaren	155,37	500,00	-344,63
3222	Auszahlungen für Verwaltungs- und Betriebsaufwand			
3223	Auszahlungen für Leasing- und Mietaufwand			
3224	Auszahlungen für Instandhaltung	223,34	800,00	-576,66
3225	Sonstige Auszahlungen aus Sachaufwand	285,56	400,00	-114,44
3226	Auszahlungen aus der Inanspruchnahme von Haftungen			
323	Auszahlungen aus Transfers	17.943,24	20.700,00	-2.756,76
3231	Transferzahlungen an Träger des öffentlichen Rechts	7.498,16	10.000,00	-2.501,84

Finanzwirtschaft (Gruppe 9)

MVAG	Mittelverwendungs- und aufbringungsgruppen (1. und 2. Ebene)	RA 2024	VA 2024	RA - VA
3232	Transferzahlungen an Beteiligungen	10.445,08	10.700,00	-254,92
3233	Transferzahlungen an Unternehmen (inkl. Finanzunternehmen)			
3234	Transferzahlungen an Haushalte und Organisationen ohne Erwerbscharakter			
3235	Transferzahlungen an das Ausland			
3236	Investitions- und Tilgungszuschüsse zwischen Unternehmungen und Betrieben der Gebietskörperschaft und der Gebietskörperschaft			
324	Auszahlungen aus Finanzaufwand	1.705,98	1.400,00	305,98
3241	Auszahlungen für Zinsen			
3242	Auszahlungen für Zinsen aus derivativen Finanzinstrumenten mit und ohne Grundgeschäft			
3243	Auszahlungen aus Gewinnentnahmen von marktbestimmten Betrieben			
3244	Sonstige Auszahlungen aus Finanzaufwendungen	1.705,98	1.400,00	305,98
32	Summe Auszahlungen operative Gebarung	66.068,65	66.400,00	-331,35
SA1	Saldo (1) Geldfluss aus der operativen Gebarung (31 – 32)	2.574.292,16	2.516.700,00	57.592,16
331	Einzahlungen aus der Investitionstätigkeit	0,00	0,00	0,00
3311	Einzahlungen aus der Veräußerung von immateriellem Vermögen			
3312	Einzahlungen aus der Veräußerung von Grundstücken und Grundstückeinrichtungen			
3313	Einzahlungen aus der Veräußerung von Gebäuden und Bauten			
3314	Einzahlungen aus der Veräußerung von technischen Anlagen, Fahrzeugen und Maschinen			
3315	Einzahlungen aus der Veräußerung von Amts-, Betriebs- und Geschäftsausstattung			
3316	Einzahlungen aus der Veräußerung von Kulturgütern			
3317	Einzahlungen aus der Veräußerung von Beteiligungen			
3318	Einzahlungen aus der Veräußerung von kofinanzierten Schutzbauten			
332	Einzahlungen aus der Rückzahlung von Darlehen sowie gewährten Vorschüssen	0,00	0,00	0,00
3321	Einzahlungen aus Darlehen an Träger des öffentlichen Rechts			
3322	Einzahlungen aus Darlehen an Beteiligungen			
3323	Einzahlungen aus Darlehen an Unternehmen und Haushalte			
3325	Einzahlungen aus Vorschüssen und Anzahlungen			
333	Einzahlungen aus Kapitaltransfers	0,00	100,00	-100,00
3331	Kapitaltransferzahlungen von Trägern des öffentlichen Rechts			
3332	Kapitaltransferzahlungen von Beteiligungen			
3333	Kapitaltransferzahlungen von Unternehmen			
3334	Kapitaltransferzahlungen von Haushalten und Organisationen ohne Erwerbscharakter		100,00	-100,00
3335	Kapitaltransferzahlungen vom Ausland			

Finanzwirtschaft (Gruppe 9)

MVAG	Mittelverwendungs- und aufbringungsgruppen (1. und 2. Ebene)	RA 2024	VA 2024	RA - VA
33	Summe Einzahlungen investive Gebarung	0,00	100,00	-100,00
341	Auszahlungen aus der Investitionstätigkeit	0,00	0,00	0,00
3411	Auszahlungen für den Erwerb von immateriellem Vermögen			
3412	Auszahlungen für den Erwerb von Grundstücken und Grundstückseinrichtungen			
3413	Auszahlungen für den Erwerb von Gebäuden und Bauten			
3414	Auszahlungen für den Erwerb von technischen Anlagen, Fahrzeugen und Maschinen			
3415	Auszahlungen für den Erwerb von Amts-, Betriebs- und Geschäftsausstattung			
3416	Auszahlungen für den Erwerb von Kulturgütern			
3417	Auszahlungen für den Erwerb von Beteiligungen			
3418	Auszahlungen für den Erwerb von kofinanzierten Schutzbauten			
342	Auszahlungen aus der Gewährung von Darlehen sowie gewährten Vorschüssen	0,00	0,00	0,00
3421	Auszahlungen von Darlehen an Träger des öffentlichen Rechts			
3422	Auszahlungen von Darlehen an Beteiligungen			
3423	Auszahlungen von Darlehen an Unternehmen und Haushalte			
3425	Auszahlungen von Vorschüssen und Anzahlungen			
343	Auszahlungen aus Kapitaltransfers	0,00	0,00	0,00
3431	Kapitaltransferzahlungen an Träger des öffentlichen Rechts			
3432	Kapitaltransferzahlungen an Beteiligungen			
3433	Kapitaltransferzahlungen an Unternehmen (Finanzunternehmen)			
3434	Kapitaltransferzahlungen an Haushalte und Organisationen ohne Erwerbscharakter			
3435	Kapitaltransferzahlungen an das Ausland			
34	Summe Auszahlungen investive Gebarung	0,00	0,00	0,00
SA2	Saldo (2) Geldfluss aus der investiven Gebarung (33 – 34)	0,00	100,00	-100,00
SA3	Saldo (3) Nettofinanzierungssaldo (Saldo 1 + Saldo 2)	2.574.292,16	2.516.800,00	57.492,16
351	Einzahlungen aus der Aufnahme von Finanzschulden	0,00	0,00	0,00
3511	Einzahlungen aus empfangenen Darlehen von öffentlichen Körperschaften und Rechtsträgern			
3512	Einzahlungen aus empfangenen Darlehen von Beteiligungen			
3513	Einzahlungen aus empfangenen Darlehen von Unternehmen und privaten Haushalten			
3514	Einzahlungen aus Finanzschulden (Finanzunternehmen)			
3515	Einzahlungen aus Aufnahmen von Leasingverbindlichkeiten			
353	Einzahlungen infolge eines Kapitaltausches bei derivativen Finanzinstrumenten mit Grundgeschäft	0,00	0,00	0,00
3530	Einzahlungen infolge eines Kapitaltausches bei derivativen Finanzinstrumenten mit Grundgeschäft			

Finanzwirtschaft (Gruppe 9)

MVAG	Mittelverwendungs- und aufbringungsgruppen (1. und 2. Ebene)	RA 2024	VA 2024	RA - VA
355	Einzahlungen aus dem Abgang von Finanzinstrumenten	0,00	0,00	0,00
3550	Einzahlungen aus dem Abgang von Finanzinstrumenten			
35	Summe Einzahlungen aus der Finanzierungstätigkeit	0,00	0,00	0,00
361	Auszahlungen aus der Tilgung von Finanzschulden	0,00	0,00	0,00
3611	Auszahlungen aus empfangenen Darlehen von öffentlichen Körperschaften und Rechtsträgern			
3612	Auszahlungen aus empfangenen Darlehen von Beteiligungen			
3613	Auszahlungen aus empfangenen Darlehen von Unternehmen und privaten Haushalten			
3614	Auszahlungen aus Finanzschulden			
3615	Auszahlungen aus Rückzahlungen von Leasingverbindlichkeiten			
363	Auszahlungen infolge eines Kapitaltausches bei derivativen Finanzinstrumenten mit Grundgeschäft	0,00	0,00	0,00
3630	Auszahlungen infolge eines Kapitaltausches bei derivativen Finanzinstrumenten mit Grundgeschäft			
365	Auszahlungen für den Erwerb von Finanzinstrumenten	0,00	0,00	0,00
3650	Auszahlungen für den Erwerb von Finanzinstrumenten			
36	Summe Auszahlungen aus der Finanzierungstätigkeit	0,00	0,00	0,00
SA4	Saldo (4) Geldfluss aus der Finanzierungstätigkeit (35 – 36)	0,00	0,00	0,00
SA5	Saldo (5) Geldfluss aus der voranschlagswirksamen Gebarung (Saldo 3 + Saldo 4)	2.574.292,16	2.516.800,00	57.492,16

Vermögenshaushalt (Anlage 1c)

AKTIVA		Code	Endbestand 31.12.2023	Endbestand 31.12.2024	Veränderung
A	Langfristiges Vermögen	10	14.931.764,93	15.067.613,06	135.848,13
A.I	Immaterielle Vermögenswerte	101	66.600,02	76.614,61	10.014,59
A.I.1	Immaterielle Vermögenswerte	1010	66.600,02	76.614,61	10.014,59
A.II	Sachanlagen	102	12.000.037,22	12.130.259,19	130.221,97
A.II.1	Grundstücke, Grundstückseinrichtungen und Infrastruktur	1021	4.653.244,69	4.701.768,39	48.523,70
A.II.2	Gebäude und Bauten	1022	3.559.485,48	3.459.190,23	-100.295,25
A.II.3	Wasser- und Abwasserbauten und -anlagen	1023	3.204.092,78	3.101.848,82	-102.243,96
A.II.4	Sonderanlagen	1024	83.986,11	127.203,25	43.217,14
A.II.5	Technische Anlagen, Fahrzeuge und Maschinen	1025	363.703,64	628.039,50	264.335,86
A.II.6	Amts-, Betriebs- und Geschäftsausstattung	1026	123.040,64	99.858,89	-23.181,75
A.II.7	Kulturgüter	1027	12.483,88	12.350,11	-133,77
A.II.8	Geleistete Anzahlungen für Anlagen und Anlagen in Bau	1028	0,00	0,00	0,00
A.II.9	Kofinanzierte Schutzbauten	1029	0,00	0,00	0,00
A.III	Aktive Finanzinstrumente/Langfristiges Finanzvermögen	103	0,00	0,00	0,00
A.III.1	Bis zur Endfälligkeit gehaltene Finanzinstrumente	1031	0,00	0,00	0,00
A.III.2	Zur Veräußerung verfügbare Finanzinstrumente	1032	0,00	0,00	0,00
A.III.3	Partizipations- und Hybridkapital	1033	0,00	0,00	0,00
A.III.4	Derivative Finanzinstrumente ohne Grundgeschäft	1034	0,00	0,00	0,00
A.IV	Beteiligungen	104	2.723.775,32	2.732.438,65	8.663,33
A.IV.1	Beteiligungen an verbundenen Unternehmen	1041	2.699.661,47	2.707.915,68	8.254,21
A.IV.2	Beteiligungen an assoziierten Unternehmen	1042	0,00	0,00	0,00
A.IV.3	Sonstige Beteiligungen	1043	24.113,85	24.522,97	409,12
A.IV.4	Verwaltete Einrichtungen, die der Kontrolle unterliegen	1044	0,00	0,00	0,00
A.V	Langfristige Forderungen	106	141.352,37	128.300,61	-13.051,76
A.V.1	Langfristige Forderungen aus Lieferungen und Leistungen	1061	0,00	0,00	0,00
A.V.2	Langfristige Forderungen aus gewährten Darlehen	1062	3.495,00	3.495,00	0,00
A.V.3	Sonstige langfristige Forderungen	1063	137.857,37	124.805,61	-13.051,76

AKTIVA		Code	Endbestand 31.12.2023	Endbestand 31.12.2024	Veränderung
B	Kurzfristiges Vermögen	11	675.310,56	494.340,30	-180.970,26
B.I	Kurzfristige Forderungen	113	65.092,42	76.412,51	11.320,09
B.I.1	Kurzfristige Forderungen aus Lieferungen und Leistungen	1131	30.128,13	37.662,07	7.533,94
B.I.2	Kurzfristige Forderungen aus Abgaben	1132	5.117,46	6.679,84	1.562,38
B.I.3	Sonstige kurzfristige Forderungen	1133	0,00	0,00	0,00
B.I.4	Sonstige kurzfristige Forderungen (nicht voranschlagswirksame Gebarung)	1134	29.846,83	32.070,60	2.223,77
B.II	Vorräte	114	0,00	0,00	0,00
B.II.1	Vorräte	1141	0,00	0,00	0,00
B.II.2	Gegebene Anzahlungen auf Vorräte	1142	0,00	0,00	0,00
B.III	Liquide Mittel	115	610.218,14	417.927,79	-192.290,35
B.III.1	Kassa, Bankguthaben, Schecks	1151	415.878,18	333.267,24	-82.610,94
B.III.2	Zahlungsmittelreserven	1152	194.339,96	84.660,55	-109.679,41
B.IV	Aktive Finanzinstrumente/Kurzfristiges Finanzvermögen	116	0,00	0,00	0,00
B.IV.1	Aktive Finanzinstrumente/Kurzfristiges Finanzvermögen	1160	0,00	0,00	0,00
B.V	Aktive Rechnungsabgrenzung	117	0,00	0,00	0,00
B.V.1	Aktive Rechnungsabgrenzung	1170	0,00	0,00	0,00
Summe Aktiva (10 + 11)			15.607.075,49	15.561.953,36	-45.122,13

PASSIVA		Code	Endbestand 31.12.2023	Endbestand 31.12.2024	Veränderung
C	Nettovermögen (Ausgleichsposten)	12	11.203.515,69	11.308.118,92	104.603,23
C.I	Saldo der Eröffnungsbilanz	121	3.683.307,71	3.683.307,71	0,00
C.I.1	Saldo der Eröffnungsbilanz	1210	3.683.307,71	3.683.307,71	0,00
C.II	Kumuliertes Nettoergebnis	122	991.063,61	1.300.516,41	309.452,80
C.II.1	Kumuliertes Nettoergebnis	1220	991.063,61	1.300.516,41	309.452,80
C.III	Haushaltsrücklagen	123	3.892.582,90	3.679.479,12	-213.103,78
C.III.1	Haushaltsrücklagen	1230	3.892.582,90	3.679.479,12	-213.103,78
C.IV	Neubewertungsrücklagen	124	2.636.561,47	2.644.815,68	8.254,21
C.IV.1	Neubewertungsrücklagen	1240	2.636.561,47	2.644.815,68	8.254,21
C.V	Fremdwährungsumrechnungsrücklagen	125	0,00	0,00	0,00
C.V.1	Fremdwährungsumrechnungsrücklagen	1250	0,00	0,00	0,00
D	Sonderposten Investitionszuschüsse (Kapitaltransfers)	13	1.511.085,87	1.622.574,91	111.489,04
D.I	Investitionszuschüsse	131	1.511.085,87	1.622.574,91	111.489,04
D.I.1	Investitionszuschüsse von Trägern öffentlichen Rechts	1311	826.493,52	952.477,25	125.983,73
D.I.2	Investitionszuschüsse von Beteiligungen	1312	0,00	0,00	0,00
D.I.3	Investitionszuschüsse von Übrigen	1313	684.592,35	670.097,66	-14.494,69
E	Langfristige Fremdmittel	14	2.801.026,24	2.527.354,71	-273.671,53
E.I	Langfristige Finanzschulden, netto	141	2.696.088,07	2.418.824,08	-277.263,99
E.I.1	Langfristige Finanzschulden	1411	2.696.088,07	2.418.824,08	-277.263,99
E.I.2	Langfristige Forderungen aus derivativen Finanzinstrumenten mit Grundgeschäft	1412	0,00	0,00	0,00
E.I.3	Langfristige Verbindlichkeiten aus derivativen Finanzinstrumenten mit Grundgeschäft	1413	0,00	0,00	0,00
E.II	Langfristige Verbindlichkeiten	142	0,00	0,00	0,00
E.II.1	Langfristige Verbindlichkeiten aus Lieferungen und Leistungen	1421	0,00	0,00	0,00
E.II.2	Leasingverbindlichkeiten	1422	0,00	0,00	0,00
E.II.3	Sonstige langfristige Verbindlichkeiten	1423	0,00	0,00	0,00

PASSIVA		Code	Endbestand 31.12.2023	Endbestand 31.12.2024	Veränderung
E.III	Langfristige Rückstellungen	143	104.938,17	108.530,63	3.592,46
E.III.1	Rückstellungen für Abfertigungen	1431	32.716,57	37.912,49	5.195,92
E.III.2	Rückstellungen für Jubiläumszuwendungen	1432	72.221,60	70.618,14	-1.603,46
E.III.3	Rückstellungen für Haftungen	1433	0,00	0,00	0,00
E.III.4	Rückstellungen für Sanierungen von Altlasten	1434	0,00	0,00	0,00
E.III.5	Rückstellungen für Pensionen	1435	0,00	0,00	0,00
E.III.6	Sonstige langfristige Rückstellungen	1436	0,00	0,00	0,00
F	Kurzfristige Fremdmittel	15	91.447,69	103.904,82	12.457,13
F.I	Kurzfristige Finanzschulden, netto	151	0,00	0,00	0,00
F.I.1	Kurzfristige Finanzschulden	1511	0,00	0,00	0,00
F.I.2	Kurzfristige Forderungen aus derivativen Finanzinstrumenten mit Grundgeschäft	1512	0,00	0,00	0,00
F.I.3	Kurzfristige Verbindlichkeiten aus derivativen Finanzinstrumenten mit Grundgeschäft	1513	0,00	0,00	0,00
F.II	Kurzfristige Verbindlichkeiten	152	91.447,69	103.904,82	12.457,13
F.II.1	Kurzfristige Verbindlichkeiten aus Lieferungen und Leistungen	1521	53.515,66	67.210,50	13.694,84
F.II.2	Kurzfristige Verbindlichkeiten aus Abgaben	1522	0,00	0,00	0,00
F.II.3	Sonstige kurzfristige Verbindlichkeiten	1523	0,00	0,00	0,00
F.II.4	Sonstige kurzfristige Verbindlichkeiten (nicht voranschlagswirksame Gebarung)	1524	37.932,03	36.694,32	-1.237,71
F.III	Kurzfristige Rückstellungen	153	0,00	0,00	0,00
F.III.1	Rückstellungen für Prozesskosten	1531	0,00	0,00	0,00
F.III.2	Rückstellungen für ausstehende Rechnungen	1532	0,00	0,00	0,00
F.III.3	Rückstellungen für nicht konsumierte Urlaube	1533	0,00	0,00	0,00
F.III.4	Sonstige kurzfristige Rückstellungen	1534	0,00	0,00	0,00
F.IV	Passive Rechnungsabgrenzung	154	0,00	0,00	0,00
F.IV.1	Passive Rechnungsabgrenzung	1540	0,00	0,00	0,00
Summe Passiva (12 + 13 + 14 + 15)			15.607.075,49	15.561.953,36	-45.122,13

Nettovermögensveränderungsrechnung (Anlage 1d)

Nettovermögensveränderungsrechnung	Saldo der Eröffnungsbilanz	Kumuliertes Nettoergebnis	Haushalts-rücklagen	Neubewertungs-rücklagen	Fremdwährungs-umrechnungs-rücklagen	Summe Nettovermögen
Nettovermögen zum 31.12.2023	3.683.307,71	991.063,61	3.892.582,90	2.636.561,47	0,00	11.203.515,69
1. Änderungen der Ansatz- und Bewertungsmethoden	0,00	0,00	XXXXXXXXXXXXXX	0,00	0,00	0,00
2. Nacherfassung von Vermögenswerten	0,00	0,00	0,00	0,00	0,00	0,00
3. Änderung der erstmaligen Eröffnungsbilanz (gem. § 38 Abs. 8)	0,00	0,00	0,00	0,00	0,00	0,00
Angepasstes Nettovermögen zum 31.12.2023	3.683.307,71	991.063,61	3.892.582,90	2.636.561,47	0,00	11.203.515,69
4. Veränderung aus der Bewertung von zur Veräußerung verfügbarer Finanzinstrumente	XXXXXXXXXXXXXX	XXXXXXXXXXXXXX	XXXXXXXXXXXXXX	0,00	XXXXXXXXXXXXXX	0,00
5. Veränderung aus der Bewertung von Beteiligungen	XXXXXXXXXXXXXX	XXXXXXXXXXXXXX	XXXXXXXXXXXXXX	8.254,21	XXXXXXXXXXXXXX	8.254,21
6. Veränderung aus der Umrechnung von Vermögen und Fremdmittel in fremder Währung	XXXXXXXXXXXXXX	XXXXXXXXXXXXXX	XXXXXXXXXXXXXX	XXXXXXXXXXXXXX	0,00	0,00
7. Veränderung aus Kapitalverminderungen und -erhöhungen	XXXXXXXXXXXXXX	0,00	0,00	0,00	0,00	0,00
Summe Nettoveränderung, die nicht in die Ergebnisrechnung eingegangen ist						
8. Nettoergebnis des Finanzjahres (SA0)	XXXXXXXXXXXXXX	96.349,02	XXXXXXXXXXXXXX	XXXXXXXXXXXXXX	XXXXXXXXXXXXXX	96.349,02
9. Haushaltsrücklagen (SA01)	XXXXXXXXXXXXXX	213.103,78	-213.103,78	XXXXXXXXXXXXXX	XXXXXXXXXXXXXX	0,00
Nettovermögen zum 31.12.2024	3.683.307,71	1.300.516,41	3.679.479,12	2.644.815,68	0,00	11.308.118,92

Haushaltspotential (aufbauend auf der Ergebnisrechnung)

MVAG	Mittelverwendungs- und -aufbringungsgruppen	Mittelaufbringung	Mittelverwendung	Saldo
211	Erträge aus der operativen Verwaltungstätigkeit	2.685.997,78		
212	Erträge aus Transfers	888.207,53		
213	Finanzerträge	1.526,38		
Summe Erträge (SU 21)		3.575.731,69		
2117	Nicht finanzierungswirksame operative Erträge (Auflösung von Rückstellungen und Aktivierte Eigenleistungen)	-28.078,48		
2127	Nicht finanzierungswirksamer Transferertrag (Auflösung von Investitionszuschüssen)	-49.145,48		
2136	Sonstige nicht finanzierungswirksame Finanzerträge (Auflösung von RS Bewertung von Beteiligungen und aktiven Finanzinstrumenten)	-409,12		
Nicht finanzwirksame Erträge		-77.633,08		
Finanzwirksame Erträge		3.498.098,61		
221	Personalaufwand		782.827,64	
222	Sachaufwand		1.422.215,50	
223	Transferaufwand		1.209.878,74	
224	Finanzaufwand		64.460,79	
Summe Aufwendungen (SU 22)			3.479.382,67	
2214	Nicht finanzierungswirksamer Personalaufwand (Dotierung RS für Abfertigungen, Jubiläum u. nicht konsumierte Urlaube)		-31.670,94	
2226	Nicht finanzierungswirksamer Sachaufwand (inkl. Abschreibungen, Dotierung von RS Prozess, ausstehende Rechnungen)		-560.896,88	
2237	Nicht finanzierungswirksamer Transferaufwand (Dotierungen von RS f. Pensionen)			
2245	Nicht finanzierungswirksamer Finanzaufwand (Wertberichtigungen zu Finanzinstrumenten, Aufwendungen aus der Bewertung von Beteiligungen)			
Nicht finanzwirksame Aufwendungen			-592.567,82	
Finanzwirksame Aufwendungen			2.886.814,85	
Finanzwirksames Ergebnis		3.498.098,61	2.886.814,85	611.283,76

MVAG	Mittelverwendungs- und -aufbringungsgruppen	Mittelaufbringung	Mittelverwendung	Saldo
332	Einzahlungen aus der Rückzahlung von Darlehen sowie gewährten Vorschüssen (ohne 332x mit Projektcode - Anzahlungen)			
1141	Vorräte (- Veränderung)			
1142	Gegebene Anzahlungen auf Vorräte (- Veränderung)			
1540	Passive Rechnungsabgrenzung			
	Einzahlungen der Kontengruppe 000-089, die keinem Projekt mit Projektcode 1 zugeordnet sind			
	Einzahlungen der Kontengruppe 30, die keinem Projekt mit Projektcode 1 zugeordnet sind	24.066,76		
	- Erträge der Kontogruppe 80 mit Projektcode 1			
2301	Entnahmen von Rücklagen endfälliger Darlehen (Kontengruppe 893)			
Jährliche wiederkehrende Einzahlungen		24.066,76		
36	Auszahlungen aus der Finanzierungstätigkeit (ohne Projektcode 1)		277.263,99	
2401	Zuweisung an Rücklagen endfälliger Darlehen (Kontengruppe 793)			
342	Auszahlungen aus der Gewährung von Darlehen sowie gewährten Vorschüssen (ohne 342x mit Projektcode - Anzahlungen)			
1141	Vorräte (+ Veränderung)			
1142	Gegebene Anzahlungen auf Vorräte (+ Veränderung)			
1170	Aktive Rechnungsabgrenzung			
	Auszahlungen (Investitionen) der Kontengruppe 000-083, die keinem Projekt mit Projektcode 1 zugeordnet sind		47.012,47	
Jährliche wiederkehrende Auszahlungen			324.276,46	
	Kontengruppe 871, KT der Ergebnisrechnung, mit Projektcode (BZ)	-350.075,00		
Summe Kapitaltransfers der Ergebnisrechnung		-350.075,00		
H1 Jährliches Haushaltspotential (Eigenmittel)		3.172.090,37	3.211.091,31	-39.000,94
H4VJ Haushaltspotential Vorjahr (Endbestand HP-RL Vorjahr, Konto 935077 = AB)				285.291,82
H2 verfügbares Haushaltspotential (Eigenmittel)				246.290,88

MVAG	Mittelverwendungs- und -aufbringungsgruppen	Mittelaufbringung	Mittelverwendung	Saldo
Information 1 - Berechnung der tatsächlichen Liquidität				
	im verfügbaren Haushaltspotential enthaltene Bedarfszuweisungen zur Liquiditätssteigerung aus Kontogruppe 871, KT der Ergebnisrechnung ohne Projektcode	102.000,00		
	tatsächlicher Liquiditätsbedarf ohne Rücklagenauflösung (Abgang)	144.290,88		
2401	Zuweisungen an Haushaltsrücklagen (Kontengruppe 794)		805,97	
2401	Zuweisungen an Haushaltsrücklagen (Kontengruppe 795)			
Jährliche Aufwände für Rücklagen			805,97	
2301	Entnahmen von Haushaltsrücklagen (Kontengruppe 894)	201,49		
2301	Entnahmen von Haushaltsrücklagen (Kontengruppe 895)			
Jährliche RL-Erträge f. Investitionen (finanzw.)		201,49		
H3 verfügbares Haushaltspotential (Eigenmittel) nach finanzwirksamen Rücklagen		246.492,37	805,97	245.686,40
	- Zuweisungen und Umbuchungen an investive Vorhaben		63.818,95	-63.818,95
	+ Rückführungen und Umbuchungen von investiven Vorhaben			0,00
H4 kumuliertes Haushaltspotential (Eigenmittel) Endbestand		246.492,37	64.624,92	181.867,45
Information 2 - Abwicklungsbuchung				
H4VJ	Haushaltspotential Rücklage (HP-RL) Anfangsbestand (=Endbestand HP-RL Vorjahr Konto 935077)			285.291,82
	Abwicklung HP-RL (Eigenmittel) - Buchungsbetrag			-103.424,37
	Konto HP RL 935077, tatsächlicher Endbestand			181.867,45
	Kontrolle (H4 Berechnung zu HP-RL Konto)			0,00
Information 3 - Eigenmittel im Kassenbestand				
Kassenbestand "operativ"				
	Forderungen Teilsumme A			
	- Teilsummen a (kurzfristig) der Forderungen aus Beilage 3			43.982,39
	Verbindlichkeiten Teilsumme A			
	+ Teilsummen a (kurzfristig) der Verbindlichkeiten aus Beilage 3			40.294,50
Summe "Eigenmittel im Kassenbestand"				178.179,56

MVAG	Mittelverwendungs- und -aufbringungsgruppen	Mittelaufbringung	Mittelverwendung	Saldo
Information 4 - Zuführungen aus dem Detailnachweis				
Aufstellung aller Konten der KG 899 und KG 799 mit bzw. ohne PC				
	1/851000/799		5.641,68	
	1/980000/799		58.177,27	
	Summe ohne PC		63.818,95	-63.818,95
	6/710000/899 PC 1 710000	32.661,14		
	6/851000/899 PC 1 851000	5.641,68		
	6/870000/899 PC 1 870000	25.516,13		
	Summe mit PC	63.818,95		63.818,95

Ergebnis- und Finanzierungsrechnung Detailnachweis

MVAG MVAG VCQU					Ergebnisrechnung			Finanzierungsrechnung		
					RA 2024	VA 2024	RA - VA	RA 2024	VA 2024	RA - VA
0 Vertretungskörper und allgemeine Verwaltung										
00	Gewählte Gemeindeorgane									
000	Gewählte Gemeindeorgane									
000000	Gewählte Gemeindeorgane									
Operative Gebarung										
SU 21 / 31	Summe Erträge / Einzahlungen operative Gebarung				0,00	0,00	0,00	0,00	0,00	0,00
1/000000-582000	Dienstgeberbeiträge Mandatare	2212	3212	20	10.704,08	9.700,00	1.004,08	10.704,08	9.700,00	1.004,08
1/000000-670000	Versicherungen	2222	3222	24	536,94	600,00	-63,06	536,94	600,00	-63,06
1/000000-721000	Bezüge der Organe	2225	3225	22	141.561,03	135.000,00	6.561,03	141.561,03	135.000,00	6.561,03
1/000000-721100	Diäten, Reisegebühren	2225	3225	22	1.876,12	2.100,00	-223,88	1.876,12	2.100,00	-223,88
1/000000-723000	Bgm. Ausflug und Repräsentation	2225	3225	24	52,32	600,00	-547,68	52,32	600,00	-547,68
1/000000-757000	Schulung Gemeindefunktionäre	2234	3234	27	3.229,38	2.500,00	729,38	3.229,38	2.500,00	729,38
SU 22 / 32	Summe Aufwendungen / Auszahlungen operative Gebarung				157.959,87	150.500,00	7.459,87	157.959,87	150.500,00	7.459,87
SA 0 / SA 1	(0) Nettoergebnis (21 - 22) / (1) Geldfluss operative Gebarung (31 – 32)				-157.959,87	-150.500,00	-7.459,87	-157.959,87	-150.500,00	-7.459,87
SU 23	Summe Haushaltsrücklagen				0,00	0,00	0,00	0,00	0,00	0,00
SA00	Nettoergebnis nach Zuw./Entn. Haushaltsrücklagen (Saldo 0 +/- SU23)				-157.959,87	-150.500,00	-7.459,87			
Investive Gebarung										
SU 33	Summe Einzahlungen investive Gebarung							0,00	0,00	0,00
SU 34	Summe Auszahlungen investive Gebarung							0,00	0,00	0,00
SA2	Saldo (2) Geldfluss aus der Investiven Gebarung (33 – 34)							0,00	0,00	0,00
SA3	Saldo (3) Nettofinanzierungssaldo (Saldo 1 + Saldo 2)							-157.959,87	-150.500,00	-7.459,87
Finanzierungstätigkeit										
SU 35	Summe Einzahlungen aus der Finanzierungstätigkeit							0,00	0,00	0,00
SU 36	Summe Auszahlungen aus der Finanzierungstätigkeit							0,00	0,00	0,00
SA4	Saldo (4) Geldfluss aus der Finanzierungstätigkeit (35 – 36)							0,00	0,00	0,00
SA5	Saldo (5) Geldfluss aus der voranschlagswirksamen Gebarung (Saldo 3 + Saldo 4)							-157.959,87	-150.500,00	-7.459,87
01	Hauptverwaltung									
010	Zentralamt									
010000	Zentralamt									
Operative Gebarung										
2/010000+810000	Erträge aus Leistungen, Stromeinlieferung	2114	3114	13	2.009,71	1.200,00	809,71	2.161,48	1.200,00	961,48
2/010000+816000	Kostenersätze:Kopien, Grundbuchsauszug	2114	3114	13	1.408,04	2.500,00	-1.091,96	1.067,10	2.500,00	-1.432,90

		MVAG	MVAG	VCQU	Ergebnisrechnung			Finanzierungsrechnung		
		EH	FH		RA 2024	VA 2024	RA - VA	RA 2024	VA 2024	RA - VA
2/010000+817000	Erträge aus der Auflösung von sonstigen Rückstellungen	2117			12.526,46		12.526,46			
2/010000+828000	Rückersatz von Ausgaben	2116	3116	18	29,52	500,00	-470,48	29,52	500,00	-470,48
2/010000+829200	Sonstige Erträge	2116	3116	18	218,83	100,00	118,83	218,83	100,00	118,83
2/010000+861200	Zinsenzuschuss Darlehen LFSA Allgemein, Dachgeschossausbau	2121	3121	15	2.575,72	2.600,00	-24,28	2.575,72	2.600,00	-24,28
SU 21 / 31	Summe Erträge / Einzahlungen operative Gebarung				18.768,28	6.900,00	11.868,28	6.052,65	6.900,00	-847,35
1/010000-400000	geringwertige Anschaffungen	2221	3221	23	1.114,57	1.600,00	-485,43	1.114,57	1.600,00	-485,43
1/010000-454000	Reinigung	2221	3221	23	610,69	700,00	-89,31	610,69	700,00	-89,31
1/010000-456000	Büromaterial	2221	3221	23	1.143,43	2.500,00	-1.356,57	1.143,43	2.500,00	-1.356,57
1/010000-457000	Druckwerke	2221	3221	23	967,25	1.200,00	-232,75	967,25	1.200,00	-232,75
1/010000-510000	Bezüge VB Angestellte	2211	3211	20	141.971,63	138.500,00	3.471,63	141.971,63	138.500,00	3.471,63
1/010000-522000	Geldbezüge der nicht ganzjährig beschäftigten Angestellten	2211	3211	20		1.300,00	-1.300,00		1.300,00	-1.300,00
1/010000-523000	Geldbezüge der nicht ganzjährig beschäftigten Arbeiterinnen und Arbeiter	2211	3211		1.084,78		1.084,78	1.084,78		1.084,78
1/010000-540000	Sachbezüge der Vertragsbediensteten der Verwaltung	2213	3213		410,26	500,00	-89,74	410,26	500,00	-89,74
1/010000-580000	Dienstgeberbeitrag FA	2212	3212	20	5.272,38	5.200,00	72,38	5.272,38	5.200,00	72,38
1/010000-582000	DGB SV	2212	3212	20	30.527,71	29.900,00	627,71	30.527,71	29.900,00	627,71
1/010000-591000	Dotierung von Rückstellungen für Abfertigungen	2214				100,00	-100,00			
1/010000-592000	Dotierung von Rückstellungen für Jubiläumswendungen	2214			876,50	2.500,00	-1.623,50			
1/010000-600000	Energiebezüge	2222	3222	24	3.929,59	10.000,00	-6.070,41	4.786,67	10.000,00	-5.213,33
1/010000-614000	Instandhaltung Gebäude	2224	3224	24	53,46		53,46	53,46		53,46
1/010000-616000	Instandhaltung und Wartung für Maschinen	2224	3224	24	18.173,85	21.000,00	-2.826,15	18.262,66	21.000,00	-2.737,34
1/010000-618000	Instandhaltung Sonstiges	2224	3224	24	502,56	1.200,00	-697,44	502,56	1.200,00	-697,44
1/010000-630000	Portogebühren	2222	3222	24	6.175,06	4.800,00	1.375,06	5.820,49	4.800,00	1.020,49
1/010000-631000	Telekommunikationsdienste	2222	3222	24	5.412,43	5.700,00	-287,57	5.361,56	5.700,00	-338,44
1/010000-640000	Rechtskosten	2222	3222	24		1.000,00	-1.000,00		1.000,00	-1.000,00
1/010000-650000	Zinsen Darlehen Umbau Dachgeschoss	2241	3241	25	2.575,72	2.600,00	-24,28	2.575,72	2.600,00	-24,28
1/010000-670000	Versicherungen	2222	3222	24	5.839,20	6.500,00	-660,80	5.839,20	6.500,00	-660,80
1/010000-680000	Planmäßige Abschreibung	2226			48.955,14	41.400,00	7.555,14			
1/010000-700000	Miete Kopierer	2223	3223	24	2.931,64	4.000,00	-1.068,36	2.859,17	4.000,00	-1.140,83
1/010000-724000	Reisegebühren	2225	3225	24	218,45	600,00	-381,55	218,45	600,00	-381,55
1/010000-726000	Mitgliedsbeiträge: MSR,..	2225	3225	24	424,40	600,00	-175,60	424,40	600,00	-175,60
1/010000-728000	Entgelte für sonstige Leistungen	2225	3225	24	2.294,10	3.500,00	-1.205,90	2.294,10	3.500,00	-1.205,90
1/010000-728100	Kosten der Lohnverrechnung, Gemdat	2225	3225	24	9.109,61	7.200,00	1.909,61	7.786,69	7.200,00	586,69

		MVAG	MVAG	VCQU	Ergebnisrechnung			Finanzierungsrechnung		
		EH	FH		RA 2024	VA 2024	RA - VA	RA 2024	VA 2024	RA - VA
1/010000-729000	Sonstige Ausgaben	2225	3225	24		800,00	-800,00		800,00	-800,00
SU 22 / 32	Summe Aufwendungen / Auszahlungen operative Gebarung				290.574,41	294.900,00	-4.325,59	239.887,83	250.900,00	-11.012,17
SA 0 / SA 1	(0) Nettoergebnis (21 - 22) / (1) Geldfluss operative Gebarung (31 – 32)				-271.806,13	-288.000,00	16.193,87	-233.835,18	-244.000,00	10.164,82
SU 23	Summe Haushaltsrücklagen				0,00	0,00	0,00	0,00	0,00	0,00
SA00	Nettoergebnis nach Zuw./Entn. Haushaltsrücklagen (Saldo 0 +/- SU23)				-271.806,13	-288.000,00	16.193,87			
Investive Gebarung										
SU 33	Summe Einzahlungen investive Gebarung							0,00	0,00	0,00
1/010000-042000	Amstausstattung, Hardware		3415	2 41				3.640,00	4.000,00	-360,00
1/010000-070000	EDV Software		3411	2 42				1.526,40	1.600,00	-73,60
SU 34	Summe Auszahlungen investive Gebarung							5.166,40	5.600,00	-433,60
SA2	Saldo (2) Geldfluss aus der Investiven Gebarung (33 – 34)							-5.166,40	-5.600,00	433,60
SA3	Saldo (3) Nettofinanzierungssaldo (Saldo 1 + Saldo 2)							-239.001,58	-249.600,00	10.598,42
Finanzierungstätigkeit										
SU 35	Summe Einzahlungen aus der Finanzierungstätigkeit							0,00	0,00	0,00
1/010000-346000	Tilgung Darlehen, FSA, Dachgeschossausbau		3614	65				16.720,00	16.800,00	-80,00
SU 36	Summe Auszahlungen aus der Finanzierungstätigkeit							16.720,00	16.800,00	-80,00
SA4	Saldo (4) Geldfluss aus der Finanzierungstätigkeit (35 – 36)							-16.720,00	-16.800,00	80,00
SA5	Saldo (5) Geldfluss aus der voranschlagswirksamen Gebarung (Saldo 3 + Saldo 4)							-255.721,58	-266.400,00	10.678,42
015	Pressestelle, Amtsblatt und Öffentlichkeitsarbeit									
015000	Pressestelle, Amtsblatt und Öffentlichkeitsarbeit									
Operative Gebarung										
SU 21 / 31	Summe Erträge / Einzahlungen operative Gebarung				0,00	0,00	0,00	0,00	0,00	0,00
1/015000-720000	Kostenbeiträge für Presseeinschaltungen	2225	3225	24	1.461,14	2.000,00	-538,86	1.543,94	2.000,00	-456,06
SU 22 / 32	Summe Aufwendungen / Auszahlungen operative Gebarung				1.461,14	2.000,00	-538,86	1.543,94	2.000,00	-456,06
SA 0 / SA 1	(0) Nettoergebnis (21 - 22) / (1) Geldfluss operative Gebarung (31 – 32)				-1.461,14	-2.000,00	538,86	-1.543,94	-2.000,00	456,06
SU 23	Summe Haushaltsrücklagen				0,00	0,00	0,00	0,00	0,00	0,00
SA00	Nettoergebnis nach Zuw./Entn. Haushaltsrücklagen (Saldo 0 +/- SU23)				-1.461,14	-2.000,00	538,86			
Investive Gebarung										
SU 33	Summe Einzahlungen investive Gebarung							0,00	0,00	0,00
SU 34	Summe Auszahlungen investive Gebarung							0,00	0,00	0,00
SA2	Saldo (2) Geldfluss aus der Investiven Gebarung (33 – 34)							0,00	0,00	0,00
SA3	Saldo (3) Nettofinanzierungssaldo (Saldo 1 + Saldo 2)							-1.543,94	-2.000,00	456,06
Finanzierungstätigkeit										
SU 35	Summe Einzahlungen aus der Finanzierungstätigkeit							0,00	0,00	0,00
SU 36	Summe Auszahlungen aus der Finanzierungstätigkeit							0,00	0,00	0,00

		MVAG	MVAG	VCQU	Ergebnisrechnung			Finanzierungsrechnung		
		EH	FH		RA 2024	VA 2024	RA - VA	RA 2024	VA 2024	RA - VA
SA4	Saldo (4) Geldfluss aus der Finanzierungstätigkeit (35 – 36)							0,00	0,00	0,00
SA5	Saldo (5) Geldfluss aus der voranschlagswirksamen Gebarung (Saldo 3 + Saldo 4)							-1.543,94	-2.000,00	456,06
019	Repräsentation									
019000	Repräsentationen									
Operative Gebarung										
SU 21 / 31	Summe Erträge / Einzahlungen operative Gebarung				0,00	0,00	0,00	0,00	0,00	0,00
1/019000-723000	Repräsentation	2225	3225	24	2.821,52	3.300,00	-478,48	2.821,52	3.300,00	-478,48
SU 22 / 32	Summe Aufwendungen / Auszahlungen operative Gebarung				2.821,52	3.300,00	-478,48	2.821,52	3.300,00	-478,48
SA 0 / SA 1	(0) Nettoergebnis (21 - 22) / (1) Geldfluss operative Gebarung (31 – 32)				-2.821,52	-3.300,00	478,48	-2.821,52	-3.300,00	478,48
SU 23	Summe Haushaltsrücklagen				0,00	0,00	0,00	0,00	0,00	0,00
SA00	Nettoergebnis nach Zuw./Entn. Haushaltsrücklagen (Saldo 0 +/- SU23)				-2.821,52	-3.300,00	478,48			
Investive Gebarung										
SU 33	Summe Einzahlungen investive Gebarung							0,00	0,00	0,00
SU 34	Summe Auszahlungen investive Gebarung							0,00	0,00	0,00
SA2	Saldo (2) Geldfluss aus der Investiven Gebarung (33 – 34)							0,00	0,00	0,00
SA3	Saldo (3) Nettofinanzierungssaldo (Saldo 1 + Saldo 2)							-2.821,52	-3.300,00	478,48
Finanzierungstätigkeit										
SU 35	Summe Einzahlungen aus der Finanzierungstätigkeit							0,00	0,00	0,00
SU 36	Summe Auszahlungen aus der Finanzierungstätigkeit							0,00	0,00	0,00
SA4	Saldo (4) Geldfluss aus der Finanzierungstätigkeit (35 – 36)							0,00	0,00	0,00
SA5	Saldo (5) Geldfluss aus der voranschlagswirksamen Gebarung (Saldo 3 + Saldo 4)							-2.821,52	-3.300,00	478,48
02	Hauptverwaltung									
021	Statistisches Amt									
021000	Statistisches Amt									
Operative Gebarung										
2/021000+816000	Statistische Erhebungen	2114	3114	13	53,56	100,00	-46,44	53,56	100,00	-46,44
SU 21 / 31	Summe Erträge / Einzahlungen operative Gebarung				53,56	100,00	-46,44	53,56	100,00	-46,44
SU 22 / 32	Summe Aufwendungen / Auszahlungen operative Gebarung				0,00	0,00	0,00	0,00	0,00	0,00
SA 0 / SA 1	(0) Nettoergebnis (21 - 22) / (1) Geldfluss operative Gebarung (31 – 32)				53,56	100,00	-46,44	53,56	100,00	-46,44
SU 23	Summe Haushaltsrücklagen				0,00	0,00	0,00	0,00	0,00	0,00
SA00	Nettoergebnis nach Zuw./Entn. Haushaltsrücklagen (Saldo 0 +/- SU23)				53,56	100,00	-46,44			
Investive Gebarung										
SU 33	Summe Einzahlungen investive Gebarung							0,00	0,00	0,00
SU 34	Summe Auszahlungen investive Gebarung							0,00	0,00	0,00
SA2	Saldo (2) Geldfluss aus der Investiven Gebarung (33 – 34)							0,00	0,00	0,00

		MVAG	MVAG	VCQU	Ergebnisrechnung			Finanzierungsrechnung		
		EH	FH		RA 2024	VA 2024	RA - VA	RA 2024	VA 2024	RA - VA
SA3	Saldo (3) Nettofinanzierungssaldo (Saldo 1 + Saldo 2)							53,56	100,00	-46,44
Finanzierungstätigkeit										
SU 35	Summe Einzahlungen aus der Finanzierungstätigkeit							0,00	0,00	0,00
SU 36	Summe Auszahlungen aus der Finanzierungstätigkeit							0,00	0,00	0,00
SA4	Saldo (4) Geldfluss aus der Finanzierungstätigkeit (35 – 36)							0,00	0,00	0,00
SA5	Saldo (5) Geldfluss aus der voranschlagswirksamen Gebarung (Saldo 3 + Saldo 4)							53,56	100,00	-46,44
022	Standesamt									
022000	Standesamt									
Operative Gebarung										
2/022000+828000	Rückersätze	2116	3116	18		100,00	-100,00		100,00	-100,00
SU 21 / 31	Summe Erträge / Einzahlungen operative Gebarung				0,00	100,00	-100,00	0,00	100,00	-100,00
1/022000-752000	Standesamts- und Staatsbürgerschaftsverband	2231	3231	26	14.955,26	15.000,00	-44,74	14.955,26	15.000,00	-44,74
SU 22 / 32	Summe Aufwendungen / Auszahlungen operative Gebarung				14.955,26	15.000,00	-44,74	14.955,26	15.000,00	-44,74
SA 0 / SA 1	(0) Nettoergebnis (21 - 22) / (1) Geldfluss operative Gebarung (31 – 32)				-14.955,26	-14.900,00	-55,26	-14.955,26	-14.900,00	-55,26
SU 23	Summe Haushaltsrücklagen				0,00	0,00	0,00	0,00	0,00	0,00
SA00	Nettoergebnis nach Zuw./Entn. Haushaltsrücklagen (Saldo 0 +/- SU23)				-14.955,26	-14.900,00	-55,26			
Investive Gebarung										
SU 33	Summe Einzahlungen investive Gebarung							0,00	0,00	0,00
SU 34	Summe Auszahlungen investive Gebarung							0,00	0,00	0,00
SA2	Saldo (2) Geldfluss aus der Investiven Gebarung (33 – 34)							0,00	0,00	0,00
SA3	Saldo (3) Nettofinanzierungssaldo (Saldo 1 + Saldo 2)							-14.955,26	-14.900,00	-55,26
Finanzierungstätigkeit										
SU 35	Summe Einzahlungen aus der Finanzierungstätigkeit							0,00	0,00	0,00
SU 36	Summe Auszahlungen aus der Finanzierungstätigkeit							0,00	0,00	0,00
SA4	Saldo (4) Geldfluss aus der Finanzierungstätigkeit (35 – 36)							0,00	0,00	0,00
SA5	Saldo (5) Geldfluss aus der voranschlagswirksamen Gebarung (Saldo 3 + Saldo 4)							-14.955,26	-14.900,00	-55,26
024	Wahlamt									
024000	Wahlamt									
Operative Gebarung										
2/024000+816000	Wahlen und Erhebungen	2114	3114	13	3.195,15	3.000,00	195,15	3.195,15	3.000,00	195,15
SU 21 / 31	Summe Erträge / Einzahlungen operative Gebarung				3.195,15	3.000,00	195,15	3.195,15	3.000,00	195,15
1/024000-728000	Wahlen und Erhebungen	2225	3225	24	7.628,97	6.000,00	1.628,97	7.628,97	6.000,00	1.628,97
SU 22 / 32	Summe Aufwendungen / Auszahlungen operative Gebarung				7.628,97	6.000,00	1.628,97	7.628,97	6.000,00	1.628,97
SA 0 / SA 1	(0) Nettoergebnis (21 - 22) / (1) Geldfluss operative Gebarung (31 – 32)				-4.433,82	-3.000,00	-1.433,82	-4.433,82	-3.000,00	-1.433,82
SU 23	Summe Haushaltsrücklagen				0,00	0,00	0,00	0,00	0,00	0,00

		MVAG	MVAG	VCQU	Ergebnisrechnung			Finanzierungsrechnung		
		EH	FH		RA 2024	VA 2024	RA - VA	RA 2024	VA 2024	RA - VA
SA00	Nettoergebnis nach Zuw./Entn. Haushaltsrücklagen (Saldo 0 +/- SU23)				-4.433,82	-3.000,00	-1.433,82			
Investive Gebarung										
SU 33	Summe Einzahlungen investive Gebarung							0,00	0,00	0,00
SU 34	Summe Auszahlungen investive Gebarung							0,00	0,00	0,00
SA2	Saldo (2) Geldfluss aus der Investiven Gebarung (33 – 34)							0,00	0,00	0,00
SA3	Saldo (3) Nettofinanzierungssaldo (Saldo 1 + Saldo 2)							-4.433,82	-3.000,00	-1.433,82
Finanzierungstätigkeit										
SU 35	Summe Einzahlungen aus der Finanzierungstätigkeit							0,00	0,00	0,00
SU 36	Summe Auszahlungen aus der Finanzierungstätigkeit							0,00	0,00	0,00
SA4	Saldo (4) Geldfluss aus der Finanzierungstätigkeit (35 – 36)							0,00	0,00	0,00
SA5	Saldo (5) Geldfluss aus der voranschlagswirksamen Gebarung (Saldo 3 + Saldo 4)							-4.433,82	-3.000,00	-1.433,82
029	Amtsgebäude									
029000	Amtsgebäude									
Operative Gebarung										
2/029000+808000	Verkauf von Inventar	2116	3116	16		100,00	-100,00		100,00	-100,00
SU 21 / 31	Summe Erträge / Einzahlungen operative Gebarung				0,00	100,00	-100,00	0,00	100,00	-100,00
1/029000-614000	Instandhaltung von Gebäuden und Bauten	2224	3224		2.395,21	2.000,00	395,21	2.395,21	2.000,00	395,21
1/029000-640200	Steuerberatungskosten	2222	3222	24	9.085,20	5.000,00	4.085,20	9.085,20	5.000,00	4.085,20
1/029000-670000	Versicherungen	2222	3222	24	1.250,40	1.400,00	-149,60	1.250,40	1.400,00	-149,60
1/029000-710000	Steuern und Abgaben	2225	3225	24	472,23	1.500,00	-1.027,77	212,93	1.500,00	-1.287,07
1/029000-711000	Gebühren für die Benützung von Gemeindeeinrichtungen und Anlagen gemäß FAG	2225	3225	24	928,36	1.700,00	-771,64	928,36	1.700,00	-771,64
SU 22 / 32	Summe Aufwendungen / Auszahlungen operative Gebarung				14.131,40	11.600,00	2.531,40	13.872,10	11.600,00	2.272,10
SA 0 / SA 1	(0) Nettoergebnis (21 - 22) / (1) Geldfluss operative Gebarung (31 – 32)				-14.131,40	-11.500,00	-2.631,40	-13.872,10	-11.500,00	-2.372,10
SU 23	Summe Haushaltsrücklagen				0,00	0,00	0,00	0,00	0,00	0,00
SA00	Nettoergebnis nach Zuw./Entn. Haushaltsrücklagen (Saldo 0 +/- SU23)				-14.131,40	-11.500,00	-2.631,40			
Investive Gebarung										
SU 33	Summe Einzahlungen investive Gebarung							0,00	0,00	0,00
SU 34	Summe Auszahlungen investive Gebarung							0,00	0,00	0,00
SA2	Saldo (2) Geldfluss aus der Investiven Gebarung (33 – 34)							0,00	0,00	0,00
SA3	Saldo (3) Nettofinanzierungssaldo (Saldo 1 + Saldo 2)							-13.872,10	-11.500,00	-2.372,10
Finanzierungstätigkeit										
SU 35	Summe Einzahlungen aus der Finanzierungstätigkeit							0,00	0,00	0,00
SU 36	Summe Auszahlungen aus der Finanzierungstätigkeit							0,00	0,00	0,00
SA4	Saldo (4) Geldfluss aus der Finanzierungstätigkeit (35 – 36)							0,00	0,00	0,00

		MVAG	MVAG	VCQU	Ergebnisrechnung			Finanzierungsrechnung		
		EH	FH		RA 2024	VA 2024	RA - VA	RA 2024	VA 2024	RA - VA
SA5	Saldo (5) Geldfluss aus der voranschlagswirksamen Gebarung (Saldo 3 + Saldo 4)							-13.872,10	-11.500,00	-2.372,10
03	Bauverwaltung									
030	Bauamt									
030000	Bauamt									
Operative Gebarung										
SU 21 / 31	Summe Erträge / Einzahlungen operative Gebarung				0,00	0,00	0,00	0,00	0,00	0,00
1/030000-728000	Nutzungsgebühr GIS, BEV	2225	3225	24	4.541,72	2.000,00	2.541,72	4.236,98	2.000,00	2.236,98
SU 22 / 32	Summe Aufwendungen / Auszahlungen operative Gebarung				4.541,72	2.000,00	2.541,72	4.236,98	2.000,00	2.236,98
SA 0 / SA 1	(0) Nettoergebnis (21 - 22) / (1) Geldfluss operative Gebarung (31 – 32)				-4.541,72	-2.000,00	-2.541,72	-4.236,98	-2.000,00	-2.236,98
SU 23	Summe Haushaltsrücklagen				0,00	0,00	0,00	0,00	0,00	0,00
SA00	Nettoergebnis nach Zuw./Entn. Haushaltsrücklagen (Saldo 0 +/- SU23)				-4.541,72	-2.000,00	-2.541,72			
Investive Gebarung										
SU 33	Summe Einzahlungen investive Gebarung							0,00	0,00	0,00
SU 34	Summe Auszahlungen investive Gebarung							0,00	0,00	0,00
SA2	Saldo (2) Geldfluss aus der Investiven Gebarung (33 – 34)							0,00	0,00	0,00
SA3	Saldo (3) Nettofinanzierungssaldo (Saldo 1 + Saldo 2)							-4.236,98	-2.000,00	-2.236,98
Finanzierungstätigkeit										
SU 35	Summe Einzahlungen aus der Finanzierungstätigkeit							0,00	0,00	0,00
SU 36	Summe Auszahlungen aus der Finanzierungstätigkeit							0,00	0,00	0,00
SA4	Saldo (4) Geldfluss aus der Finanzierungstätigkeit (35 – 36)							0,00	0,00	0,00
SA5	Saldo (5) Geldfluss aus der voranschlagswirksamen Gebarung (Saldo 3 + Saldo 4)							-4.236,98	-2.000,00	-2.236,98
031	Amt für Raumordnung und Raumplanung									
031000	Amt für Raumordnung und Raumplanung									
Operative Gebarung										
2/031000+813000	Erträge aus der Auflösung von Investitionszuschüssen (Kapitaltransfers)	2127			542,50		542,50			
SU 21 / 31	Summe Erträge / Einzahlungen operative Gebarung				542,50	0,00	542,50	0,00	0,00	0,00
1/031000-680000	Planmäßige Abschreibung	2226			12.659,77	10.400,00	2.259,77			
1/031000-728000	Entgelte für sonstige Leistungen	2225	3225	24	766,36	600,00	166,36	766,36	600,00	166,36
SU 22 / 32	Summe Aufwendungen / Auszahlungen operative Gebarung				13.426,13	11.000,00	2.426,13	766,36	600,00	166,36
SA 0 / SA 1	(0) Nettoergebnis (21 - 22) / (1) Geldfluss operative Gebarung (31 – 32)				-12.883,63	-11.000,00	-1.883,63	-766,36	-600,00	-166,36
SU 23	Summe Haushaltsrücklagen				0,00	0,00	0,00	0,00	0,00	0,00
SA00	Nettoergebnis nach Zuw./Entn. Haushaltsrücklagen (Saldo 0 +/- SU23)				-12.883,63	-11.000,00	-1.883,63			

		MVAG	MVAG	VCQU	Ergebnisrechnung			Finanzierungsrechnung		
		EH	FH		RA 2024	VA 2024	RA - VA	RA 2024	VA 2024	RA - VA
Investive Gebarung										
2/031000+301000	Kapitaltransfers von Ländern, Landesfonds und Landeskammern		3331					9.765,00	9.800,00	-35,00
SU 33	Summe Einzahlungen investive Gebarung							9.765,00	9.800,00	-35,00
1/031000-070000	Aktivierungsfähige Rechte (immaterielle Vermögenswerte)		3411	2 42				23.586,88	23.000,00	586,88
SU 34	Summe Auszahlungen investive Gebarung							23.586,88	23.000,00	586,88
SA2	Saldo (2) Geldfluss aus der Investiven Gebarung (33 – 34)							-13.821,88	-13.200,00	-621,88
SA3	Saldo (3) Nettofinanzierungssaldo (Saldo 1 + Saldo 2)							-14.588,24	-13.800,00	-788,24
Finanzierungstätigkeit										
SU 35	Summe Einzahlungen aus der Finanzierungstätigkeit							0,00	0,00	0,00
SU 36	Summe Auszahlungen aus der Finanzierungstätigkeit							0,00	0,00	0,00
SA4	Saldo (4) Geldfluss aus der Finanzierungstätigkeit (35 – 36)							0,00	0,00	0,00
SA5	Saldo (5) Geldfluss aus der voranschlagswirksamen Gebarung (Saldo 3 + Saldo 4)							-14.588,24	-13.800,00	-788,24
032	Vermessungsamt									
032000	Vermessungsamt									
Operative Gebarung										
SU 21 / 31	Summe Erträge / Einzahlungen operative Gebarung				0,00	0,00	0,00	0,00	0,00	0,00
1/032000-728000	Vermessungen im Gemeindegebiet	2225	3225	24	1.764,00	1.000,00	764,00	1.764,00	1.000,00	764,00
SU 22 / 32	Summe Aufwendungen / Auszahlungen operative Gebarung				1.764,00	1.000,00	764,00	1.764,00	1.000,00	764,00
SA 0 / SA 1	(0) Nettoergebnis (21 - 22) / (1) Geldfluss operative Gebarung (31 – 32)				-1.764,00	-1.000,00	-764,00	-1.764,00	-1.000,00	-764,00
SU 23	Summe Haushaltsrücklagen				0,00	0,00	0,00	0,00	0,00	0,00
SA00	Nettoergebnis nach Zuw./Entn. Haushaltsrücklagen (Saldo 0 +/- SU23)				-1.764,00	-1.000,00	-764,00			
Investive Gebarung										
SU 33	Summe Einzahlungen investive Gebarung							0,00	0,00	0,00
SU 34	Summe Auszahlungen investive Gebarung							0,00	0,00	0,00
SA2	Saldo (2) Geldfluss aus der Investiven Gebarung (33 – 34)							0,00	0,00	0,00
SA3	Saldo (3) Nettofinanzierungssaldo (Saldo 1 + Saldo 2)							-1.764,00	-1.000,00	-764,00
Finanzierungstätigkeit										
SU 35	Summe Einzahlungen aus der Finanzierungstätigkeit							0,00	0,00	0,00
SU 36	Summe Auszahlungen aus der Finanzierungstätigkeit							0,00	0,00	0,00
SA4	Saldo (4) Geldfluss aus der Finanzierungstätigkeit (35 – 36)							0,00	0,00	0,00
SA5	Saldo (5) Geldfluss aus der voranschlagswirksamen Gebarung (Saldo 3 + Saldo 4)							-1.764,00	-1.000,00	-764,00

		MVAG	MVAG	VCQU	Ergebnisrechnung			Finanzierungsrechnung		
		EH	FH		RA 2024	VA 2024	RA - VA	RA 2024	VA 2024	RA - VA
06	Sonstige Maßnahmen									
060	Beiträge an Verbände, Vereine oder sonstige Organisationen									
060000	Beiträge an Verbände, Vereine oder sonstige Organisationen									
Operative Gebarung										
SU 21 / 31	Summe Erträge / Einzahlungen operative Gebarung				0,00	0,00	0,00	0,00	0,00	0,00
1/060000-726000	Gemeindevertreterverband	2225	3225	24	13.052,26	12.500,00	552,26	13.052,26	12.500,00	552,26
SU 22 / 32	Summe Aufwendungen / Auszahlungen operative Gebarung				13.052,26	12.500,00	552,26	13.052,26	12.500,00	552,26
SA 0 / SA 1	(0) Nettoergebnis (21 - 22) / (1) Geldfluss operative Gebarung (31 - 32)				-13.052,26	-12.500,00	-552,26	-13.052,26	-12.500,00	-552,26
SU 23	Summe Haushaltsrücklagen				0,00	0,00	0,00	0,00	0,00	0,00
SA00	Nettoergebnis nach Zuw./Entn. Haushaltsrücklagen (Saldo 0 +/- SU23)				-13.052,26	-12.500,00	-552,26			
Investive Gebarung										
SU 33	Summe Einzahlungen investive Gebarung							0,00	0,00	0,00
SU 34	Summe Auszahlungen investive Gebarung							0,00	0,00	0,00
SA2	Saldo (2) Geldfluss aus der Investiven Gebarung (33 - 34)							0,00	0,00	0,00
SA3	Saldo (3) Nettofinanzierungssaldo (Saldo 1 + Saldo 2)							-13.052,26	-12.500,00	-552,26
Finanzierungstätigkeit										
SU 35	Summe Einzahlungen aus der Finanzierungstätigkeit							0,00	0,00	0,00
SU 36	Summe Auszahlungen aus der Finanzierungstätigkeit							0,00	0,00	0,00
SA4	Saldo (4) Geldfluss aus der Finanzierungstätigkeit (35 - 36)							0,00	0,00	0,00
SA5	Saldo (5) Geldfluss aus der voranschlagswirksamen Gebarung (Saldo 3 + Saldo 4)							-13.052,26	-12.500,00	-552,26
061	Sonstige Subventionen									
061000	Sonstige Subventionen									
Operative Gebarung										
SU 21 / 31	Summe Erträge / Einzahlungen operative Gebarung				0,00	0,00	0,00	0,00	0,00	0,00
1/061000-757000	Transferzahlung an private Organisationen, Spenden	2234	3234	27	1.590,00	2.300,00	-710,00	1.590,00	2.300,00	-710,00
SU 22 / 32	Summe Aufwendungen / Auszahlungen operative Gebarung				1.590,00	2.300,00	-710,00	1.590,00	2.300,00	-710,00
SA 0 / SA 1	(0) Nettoergebnis (21 - 22) / (1) Geldfluss operative Gebarung (31 - 32)				-1.590,00	-2.300,00	710,00	-1.590,00	-2.300,00	710,00
SU 23	Summe Haushaltsrücklagen				0,00	0,00	0,00	0,00	0,00	0,00
SA00	Nettoergebnis nach Zuw./Entn. Haushaltsrücklagen (Saldo 0 +/- SU23)				-1.590,00	-2.300,00	710,00			
Investive Gebarung										
SU 33	Summe Einzahlungen investive Gebarung							0,00	0,00	0,00
SU 34	Summe Auszahlungen investive Gebarung							0,00	0,00	0,00
SA2	Saldo (2) Geldfluss aus der Investiven Gebarung (33 - 34)							0,00	0,00	0,00
SA3	Saldo (3) Nettofinanzierungssaldo (Saldo 1 + Saldo 2)							-1.590,00	-2.300,00	710,00

		MVAG	MVAG	VCQU	Ergebnisrechnung			Finanzierungsrechnung		
		EH	FH		RA 2024	VA 2024	RA - VA	RA 2024	VA 2024	RA - VA
Finanzierungstätigkeit										
SU 35	Summe Einzahlungen aus der Finanzierungstätigkeit							0,00	0,00	0,00
SU 36	Summe Auszahlungen aus der Finanzierungstätigkeit							0,00	0,00	0,00
SA4	Saldo (4) Geldfluss aus der Finanzierungstätigkeit (35 – 36)							0,00	0,00	0,00
SA5	Saldo (5) Geldfluss aus der voranschlagswirksamen Gebarung (Saldo 3 + Saldo 4)							-1.590,00	-2.300,00	710,00
062 Ehrungen und Auszeichnungen										
062000 Ehrungen und Auszeichnungen										
Operative Gebarung										
SU 21 / 31	Summe Erträge / Einzahlungen operative Gebarung				0,00	0,00	0,00	0,00	0,00	0,00
1/062000-723000	Ehrungen	2225	3225	24	4.381,31	5.000,00	-618,69	4.546,37	5.000,00	-453,63
SU 22 / 32	Summe Aufwendungen / Auszahlungen operative Gebarung				4.381,31	5.000,00	-618,69	4.546,37	5.000,00	-453,63
SA 0 / SA 1	(0) Nettoergebnis (21 - 22) / (1) Geldfluss operative Gebarung (31 – 32)				-4.381,31	-5.000,00	618,69	-4.546,37	-5.000,00	453,63
SU 23	Summe Haushaltsrücklagen				0,00	0,00	0,00	0,00	0,00	0,00
SA00	Nettoergebnis nach Zuw./Entn. Haushaltsrücklagen (Saldo 0 +/- SU23)				-4.381,31	-5.000,00	618,69			
Investive Gebarung										
SU 33	Summe Einzahlungen investive Gebarung							0,00	0,00	0,00
SU 34	Summe Auszahlungen investive Gebarung							0,00	0,00	0,00
SA2	Saldo (2) Geldfluss aus der Investiven Gebarung (33 – 34)							0,00	0,00	0,00
SA3	Saldo (3) Nettofinanzierungssaldo (Saldo 1 + Saldo 2)							-4.546,37	-5.000,00	453,63
Finanzierungstätigkeit										
SU 35	Summe Einzahlungen aus der Finanzierungstätigkeit							0,00	0,00	0,00
SU 36	Summe Auszahlungen aus der Finanzierungstätigkeit							0,00	0,00	0,00
SA4	Saldo (4) Geldfluss aus der Finanzierungstätigkeit (35 – 36)							0,00	0,00	0,00
SA5	Saldo (5) Geldfluss aus der voranschlagswirksamen Gebarung (Saldo 3 + Saldo 4)							-4.546,37	-5.000,00	453,63
063 Städtekontakte und Partnerschaften										
063000 Städtekontakte und Partnerschaften										
Operative Gebarung										
2/063000+828000	Rückersätze von Aufwendungen	2116	3116		421,50	500,00	-78,50	421,50	500,00	-78,50
SU 21 / 31	Summe Erträge / Einzahlungen operative Gebarung				421,50	500,00	-78,50	421,50	500,00	-78,50
1/063000-723000	Partnerschaften	2225	3225	24	16.216,19	18.000,00	-1.783,81	16.216,19	18.000,00	-1.783,81
SU 22 / 32	Summe Aufwendungen / Auszahlungen operative Gebarung				16.216,19	18.000,00	-1.783,81	16.216,19	18.000,00	-1.783,81
SA 0 / SA 1	(0) Nettoergebnis (21 - 22) / (1) Geldfluss operative Gebarung (31 – 32)				-15.794,69	-17.500,00	1.705,31	-15.794,69	-17.500,00	1.705,31
SU 23	Summe Haushaltsrücklagen				0,00	0,00	0,00	0,00	0,00	0,00
SA00	Nettoergebnis nach Zuw./Entn. Haushaltsrücklagen (Saldo 0 +/- SU23)				-15.794,69	-17.500,00	1.705,31			

		MVAG	MVAG	VCQU	Ergebnisrechnung			Finanzierungsrechnung		
		EH	FH		RA 2024	VA 2024	RA - VA	RA 2024	VA 2024	RA - VA
Investive Gebarung										
SU 33	Summe Einzahlungen investive Gebarung							0,00	0,00	0,00
SU 34	Summe Auszahlungen investive Gebarung							0,00	0,00	0,00
SA2	Saldo (2) Geldfluss aus der Investiven Gebarung (33 – 34)							0,00	0,00	0,00
SA3	Saldo (3) Nettofinanzierungssaldo (Saldo 1 + Saldo 2)							-15.794,69	-17.500,00	1.705,31
Finanzierungstätigkeit										
SU 35	Summe Einzahlungen aus der Finanzierungstätigkeit							0,00	0,00	0,00
SU 36	Summe Auszahlungen aus der Finanzierungstätigkeit							0,00	0,00	0,00
SA4	Saldo (4) Geldfluss aus der Finanzierungstätigkeit (35 – 36)							0,00	0,00	0,00
SA5	Saldo (5) Geldfluss aus der voranschlagswirksamen Gebarung (Saldo 3 + Saldo 4)							-15.794,69	-17.500,00	1.705,31
09 Personalbetreuung										
091 Personalausbildung und Personalfortbildung										
091000 Personalausbildung und Personalfortbildung										
Operative Gebarung										
SU 21 / 31	Summe Erträge / Einzahlungen operative Gebarung				0,00	0,00	0,00	0,00	0,00	0,00
1/091000-757000	Schulung der Bediensteten	2234	3234	27	2.352,60	2.500,00	-147,40	2.352,60	2.500,00	-147,40
SU 22 / 32	Summe Aufwendungen / Auszahlungen operative Gebarung				2.352,60	2.500,00	-147,40	2.352,60	2.500,00	-147,40
SA 0 / SA 1	(0) Nettoergebnis (21 - 22) / (1) Geldfluss operative Gebarung (31 – 32)				-2.352,60	-2.500,00	147,40	-2.352,60	-2.500,00	147,40
SU 23	Summe Haushaltsrücklagen				0,00	0,00	0,00	0,00	0,00	0,00
SA00	Nettoergebnis nach Zuw./Entn. Haushaltsrücklagen (Saldo 0 +/- SU23)				-2.352,60	-2.500,00	147,40			
Investive Gebarung										
SU 33	Summe Einzahlungen investive Gebarung							0,00	0,00	0,00
SU 34	Summe Auszahlungen investive Gebarung							0,00	0,00	0,00
SA2	Saldo (2) Geldfluss aus der Investiven Gebarung (33 – 34)							0,00	0,00	0,00
SA3	Saldo (3) Nettofinanzierungssaldo (Saldo 1 + Saldo 2)							-2.352,60	-2.500,00	147,40
Finanzierungstätigkeit										
SU 35	Summe Einzahlungen aus der Finanzierungstätigkeit							0,00	0,00	0,00
SU 36	Summe Auszahlungen aus der Finanzierungstätigkeit							0,00	0,00	0,00
SA4	Saldo (4) Geldfluss aus der Finanzierungstätigkeit (35 – 36)							0,00	0,00	0,00
SA5	Saldo (5) Geldfluss aus der voranschlagswirksamen Gebarung (Saldo 3 + Saldo 4)							-2.352,60	-2.500,00	147,40
094 Gemeinschaftspflege										
094000 Gemeinschaftspflege										
Operative Gebarung										
SU 21 / 31	Summe Erträge / Einzahlungen operative Gebarung				0,00	0,00	0,00	0,00	0,00	0,00

		MVAG	MVAG	VCQU	Ergebnisrechnung			Finanzierungsrechnung		
		EH	FH		RA 2024	VA 2024	RA - VA	RA 2024	VA 2024	RA - VA
1/094000-728000	Gemeinschaftspflege	2225	3225	24	5.249,60	3.000,00	2.249,60	2.382,10	3.000,00	-617,90
1/094000-729000	Betriebsausflüge	2225	3225	24		1.500,00	-1.500,00		1.500,00	-1.500,00
SU 22 / 32	Summe Aufwendungen / Auszahlungen operative Gebarung				5.249,60	4.500,00	749,60	2.382,10	4.500,00	-2.117,90
SA 0 / SA 1	(0) Nettoergebnis (21 - 22) / (1) Geldfluss operative Gebarung (31 - 32)				-5.249,60	-4.500,00	-749,60	-2.382,10	-4.500,00	2.117,90
SU 23	Summe Haushaltsrücklagen				0,00	0,00	0,00	0,00	0,00	0,00
SA00	Nettoergebnis nach Zuw./Entn. Haushaltsrücklagen (Saldo 0 +/- SU23)				-5.249,60	-4.500,00	-749,60			
Investive Gebarung										
SU 33	Summe Einzahlungen investive Gebarung							0,00	0,00	0,00
SU 34	Summe Auszahlungen investive Gebarung							0,00	0,00	0,00
SA2	Saldo (2) Geldfluss aus der Investiven Gebarung (33 - 34)							0,00	0,00	0,00
SA3	Saldo (3) Nettofinanzierungssaldo (Saldo 1 + Saldo 2)							-2.382,10	-4.500,00	2.117,90
Finanzierungstätigkeit										
SU 35	Summe Einzahlungen aus der Finanzierungstätigkeit							0,00	0,00	0,00
SU 36	Summe Auszahlungen aus der Finanzierungstätigkeit							0,00	0,00	0,00
SA4	Saldo (4) Geldfluss aus der Finanzierungstätigkeit (35 - 36)							0,00	0,00	0,00
SA5	Saldo (5) Geldfluss aus der voranschlagswirksamen Gebarung (Saldo 3 + Saldo 4)							-2.382,10	-4.500,00	2.117,90

		MVAG	MVAG	VCQU	Ergebnisrechnung			Finanzierungsrechnung		
		EH	FH		RA 2024	VA 2024	RA - VA	RA 2024	VA 2024	RA - VA
1 Öffentliche Ordnung und Sicherheit										
13	Sonderpolizei									
131	Bau- und Feuerpolizei									
131000	Bau- und Feuerpolizei									
Operative Gebarung										
2/131000+808000	Hausnummerntafeln	2116	3116	16	64,96	100,00	-35,04	64,96	100,00	-35,04
2/131000+816000	Ersatz - TSV	2114	3114	13	1.579,60	2.000,00	-420,40	1.579,60	2.000,00	-420,40
SU 21 / 31	Summe Erträge / Einzahlungen operative Gebarung				1.644,56	2.100,00	-455,44	1.644,56	2.100,00	-455,44
1/131000-413000	Hausnummerntafeln	2221	3221	23		100,00	-100,00		100,00	-100,00
1/131000-640200	Sachverständige -Land	2222	3222	24		600,00	-600,00		600,00	-600,00
1/131000-640210	Sachverständige -Sonstige	2222	3222	24	4.299,10	4.000,00	299,10	6.017,74	4.000,00	2.017,74
SU 22 / 32	Summe Aufwendungen / Auszahlungen operative Gebarung				4.299,10	4.700,00	-400,90	6.017,74	4.700,00	1.317,74
SA 0 / SA 1	(0) Nettoergebnis (21 - 22) / (1) Geldfluss operative Gebarung (31 – 32)				-2.654,54	-2.600,00	-54,54	-4.373,18	-2.600,00	-1.773,18
SU 23	Summe Haushaltsrücklagen				0,00	0,00	0,00	0,00	0,00	0,00
SA00	Nettoergebnis nach Zuw./Entn. Haushaltsrücklagen (Saldo 0 +/- SU23)				-2.654,54	-2.600,00	-54,54			
Investive Gebarung										
SU 33	Summe Einzahlungen investive Gebarung							0,00	0,00	0,00
SU 34	Summe Auszahlungen investive Gebarung							0,00	0,00	0,00
SA2	Saldo (2) Geldfluss aus der Investiven Gebarung (33 – 34)							0,00	0,00	0,00
SA3	Saldo (3) Nettofinanzierungssaldo (Saldo 1 + Saldo 2)							-4.373,18	-2.600,00	-1.773,18
Finanzierungstätigkeit										
SU 35	Summe Einzahlungen aus der Finanzierungstätigkeit							0,00	0,00	0,00
SU 36	Summe Auszahlungen aus der Finanzierungstätigkeit							0,00	0,00	0,00
SA4	Saldo (4) Geldfluss aus der Finanzierungstätigkeit (35 – 36)							0,00	0,00	0,00
SA5	Saldo (5) Geldfluss aus der voranschlagswirksamen Gebarung (Saldo 3 + Saldo 4)							-4.373,18	-2.600,00	-1.773,18
132	Gesundheitspolizei									
132000	Gesundheitspolizei									
Operative Gebarung										
2/132000+816000	Totenbeschauegebühren	2114	3114	13	394,00	1.000,00	-606,00	394,00	1.000,00	-606,00
SU 21 / 31	Summe Erträge / Einzahlungen operative Gebarung				394,00	1.000,00	-606,00	394,00	1.000,00	-606,00
1/132000-728000	Totenbeschauegebühren	2225	3225	24	325,00	1.000,00	-675,00	325,00	1.000,00	-675,00
SU 22 / 32	Summe Aufwendungen / Auszahlungen operative Gebarung				325,00	1.000,00	-675,00	325,00	1.000,00	-675,00
SA 0 / SA 1	(0) Nettoergebnis (21 - 22) / (1) Geldfluss operative Gebarung (31 – 32)				69,00	0,00	69,00	69,00	0,00	69,00
SU 23	Summe Haushaltsrücklagen				0,00	0,00	0,00	0,00	0,00	0,00
SA00	Nettoergebnis nach Zuw./Entn. Haushaltsrücklagen (Saldo 0 +/- SU23)				69,00	0,00	69,00			

		MVAG	MVAG	VCQU	Ergebnisrechnung			Finanzierungsrechnung		
		EH	FH		RA 2024	VA 2024	RA - VA	RA 2024	VA 2024	RA - VA
Investive Gebarung										
SU 33	Summe Einzahlungen investive Gebarung							0,00	0,00	0,00
SU 34	Summe Auszahlungen investive Gebarung							0,00	0,00	0,00
SA2	Saldo (2) Geldfluss aus der Investiven Gebarung (33 – 34)							0,00	0,00	0,00
SA3	Saldo (3) Nettofinanzierungssaldo (Saldo 1 + Saldo 2)							69,00	0,00	69,00
Finanzierungstätigkeit										
SU 35	Summe Einzahlungen aus der Finanzierungstätigkeit							0,00	0,00	0,00
SU 36	Summe Auszahlungen aus der Finanzierungstätigkeit							0,00	0,00	0,00
SA4	Saldo (4) Geldfluss aus der Finanzierungstätigkeit (35 – 36)							0,00	0,00	0,00
SA5	Saldo (5) Geldfluss aus der voranschlagswirksamen Gebarung (Saldo 3 + Saldo 4)							69,00	0,00	69,00
133 Veterinärpolizei										
133000 Veterinärpolizei										
Operative Gebarung										
2/133000+808000	Hundemarken - Ohrmarken	2116	3116	16	7,00	100,00	-93,00	7,00	100,00	-93,00
SU 21 / 31	Summe Erträge / Einzahlungen operative Gebarung				7,00	100,00	-93,00	7,00	100,00	-93,00
1/133000-413000	Hundemarken/Gassisackerl	2221	3221	23	823,30	1.000,00	-176,70	823,30	1.000,00	-176,70
SU 22 / 32	Summe Aufwendungen / Auszahlungen operative Gebarung				823,30	1.000,00	-176,70	823,30	1.000,00	-176,70
SA 0 / SA 1	(0) Nettoergebnis (21 - 22) / (1) Geldfluss operative Gebarung (31 – 32)				-816,30	-900,00	83,70	-816,30	-900,00	83,70
SU 23	Summe Haushaltsrücklagen				0,00	0,00	0,00	0,00	0,00	0,00
SA00	Nettoergebnis nach Zuw./Entn. Haushaltsrücklagen (Saldo 0 +/- SU23)				-816,30	-900,00	83,70			
Investive Gebarung										
SU 33	Summe Einzahlungen investive Gebarung							0,00	0,00	0,00
SU 34	Summe Auszahlungen investive Gebarung							0,00	0,00	0,00
SA2	Saldo (2) Geldfluss aus der Investiven Gebarung (33 – 34)							0,00	0,00	0,00
SA3	Saldo (3) Nettofinanzierungssaldo (Saldo 1 + Saldo 2)							-816,30	-900,00	83,70
Finanzierungstätigkeit										
SU 35	Summe Einzahlungen aus der Finanzierungstätigkeit							0,00	0,00	0,00
SU 36	Summe Auszahlungen aus der Finanzierungstätigkeit							0,00	0,00	0,00
SA4	Saldo (4) Geldfluss aus der Finanzierungstätigkeit (35 – 36)							0,00	0,00	0,00
SA5	Saldo (5) Geldfluss aus der voranschlagswirksamen Gebarung (Saldo 3 + Saldo 4)							-816,30	-900,00	83,70

		MVAG	MVAG	VCQU	Ergebnisrechnung			Finanzierungsrechnung		
		EH	FH		RA 2024	VA 2024	RA - VA	RA 2024	VA 2024	RA - VA
16	Feuerwehrwesen									
163	Freiwillige Feuerwehren									
163000	Freiwillige Feuerwehren									
Operative Gebarung										
2/163000+810000	Erträge aus Leistungen, Stromeinlieferung	2114	3114	13	1.554,17	3.200,00	-1.645,83	1.554,17	3.200,00	-1.645,83
2/163000+813000	Erträge aus der Auflösung von Investitionszuschüssen (Kapitaltransfers)	2127			14.787,25	12.100,00	2.687,25			
2/163000+861000	Transfers von Ländern, Landesfonds und Landeskammern	2121	3121	15	2.212,15	1.200,00	1.012,15	2.212,15	1.200,00	1.012,15
2/163000+861100	Zinsenzuschuss, Darlehen Ankauf KLF. HLF2	2121	3121	15	6.239,03	100,00	6.139,03	6.239,03	100,00	6.139,03
SU 21 / 31	Summe Erträge / Einzahlungen operative Gebarung				24.792,60	16.600,00	8.192,60	10.005,35	4.500,00	5.505,35
1/163000-400000	geringwertige Anschaffungen	2221	3221	23		500,00	-500,00		500,00	-500,00
1/163000-452000	Treibstoffe	2221	3221	23	1.200,91	1.000,00	200,91	1.200,91	1.000,00	200,91
1/163000-600000	Energiebezüge	2222	3222	24	3.377,22	7.000,00	-3.622,78	3.128,35	7.000,00	-3.871,65
1/163000-614000	Instandhaltung von Gebäuden und Bauten	2224	3224	24	1.186,80	3.000,00	-1.813,20	1.186,80	3.000,00	-1.813,20
1/163000-616000	Instandhaltung von Maschinen und maschinellen Anlagen	2224	3224	24		500,00	-500,00		500,00	-500,00
1/163000-617000	Instandhaltung von Fahrzeugen	2224	3224	24		600,00	-600,00		600,00	-600,00
1/163000-650000	Zinsen, Volksbank Kto:44188832008, KLF	2241	3241	25	13.940,25	8.100,00	5.840,25	13.940,25	8.100,00	5.840,25
1/163000-670000	Versicherungen	2222	3222	24	1.487,97	1.500,00	-12,03	1.487,97	1.500,00	-12,03
1/163000-680000	Planmäßige Abschreibung	2226			39.917,76	39.900,00	17,76			
1/163000-710000	Steuern und Abgaben	2225	3225	24		200,00	-200,00		200,00	-200,00
1/163000-711000	Gebühren für die Benützung von Gemeindeeinrichtungen und Anlagen gemäß FAG	2225	3225	24	562,34	700,00	-137,66	562,34	700,00	-137,66
1/163000-729000	Sonstige Ausgaben	2225	3225	24	3.246,31	3.000,00	246,31	3.246,31	3.000,00	246,31
1/163000-757000	FF Zuschüsse	2234	3234	27	99,10	2.000,00	-1.900,90	99,10	2.000,00	-1.900,90
SU 22 / 32	Summe Aufwendungen / Auszahlungen operative Gebarung				65.018,66	68.000,00	-2.981,34	24.852,03	28.100,00	-3.247,97
SA 0 / SA 1	(0) Nettoergebnis (21 - 22) / (1) Geldfluss operative Gebarung (31 - 32)				-40.226,06	-51.400,00	11.173,94	-14.846,68	-23.600,00	8.753,32
SU 23	Summe Haushaltsrücklagen				0,00	0,00	0,00	0,00	0,00	0,00
SA00	Nettoergebnis nach Zuw./Entn. Haushaltsrücklagen (Saldo 0 +/- SU23)				-40.226,06	-51.400,00	11.173,94			
Investive Gebarung										
SU 33	Summe Einzahlungen investive Gebarung							0,00	0,00	0,00
SU 34	Summe Auszahlungen investive Gebarung							0,00	0,00	0,00
SA2	Saldo (2) Geldfluss aus der Investiven Gebarung (33 - 34)							0,00	0,00	0,00
SA3	Saldo (3) Nettofinanzierungssaldo (Saldo 1 + Saldo 2)							-14.846,68	-23.600,00	8.753,32

		MVAG	MVAG	VCQU	Ergebnisrechnung			Finanzierungsrechnung		
		EH	FH		RA 2024	VA 2024	RA - VA	RA 2024	VA 2024	RA - VA
Finanzierungstätigkeit										
SU 35	Summe Einzahlungen aus der Finanzierungstätigkeit							0,00	0,00	0,00
1/163000-346000	Tilgung Darlehen KLF, FF-Haus		3614	65				32.533,34	32.500,00	33,34
SU 36	Summe Auszahlungen aus der Finanzierungstätigkeit							32.533,34	32.500,00	33,34
SA4	Saldo (4) Geldfluss aus der Finanzierungstätigkeit (35 – 36)							-32.533,34	-32.500,00	-33,34
SA5	Saldo (5) Geldfluss aus der voranschlagswirksamen Gebarung (Saldo 3 + Saldo 4)							-47.380,02	-56.100,00	8.719,98
163100 Freiwillige Feuerwehren										
Operative Gebarung										
6/163100+871000	Kapitaltransfers aus Gemeinde-Bedarfszuweisungsmittel	2121	3121	1 33	80.000,00	80.000,00		80.000,00	80.000,00	
SU 21 / 31	Summe Erträge / Einzahlungen operative Gebarung				80.000,00	80.000,00	0,00	80.000,00	80.000,00	0,00
1/163100-680000	Planmäßige Abschreibung		2226		16.952,77		16.952,77			
SU 22 / 32	Summe Aufwendungen / Auszahlungen operative Gebarung				16.952,77	0,00	16.952,77	0,00	0,00	0,00
SA 0 / SA 1	(0) Nettoergebnis (21 - 22) / (1) Geldfluss operative Gebarung (31 – 32)				63.047,23	80.000,00	-16.952,77	80.000,00	80.000,00	0,00
6/163100+894001	Entnahmen von zweckgebundenen Haushaltsrücklagen	2301		1	110.283,89	110.000,00	283,89			
SU 23	Summe Haushaltsrücklagen				110.283,89	110.000,00	283,89	0,00	0,00	0,00
SA00	Nettoergebnis nach Zuw./Entn. Haushaltsrücklagen (Saldo 0 +/- SU23)				173.331,12	190.000,00	-16.668,88			
Investive Gebarung										
6/163100+301001	Kapitaltransfers von Ländern, NÖ Landesfeuerwehrverband		3331	1 33				85.000,00		85.000,00
6/163100+303000	Kapitaltransfers von Feuerwehr Winklarn		3331	1 33				25.000,00	25.000,00	
SU 33	Summe Einzahlungen investive Gebarung							110.000,00	25.000,00	85.000,00
5/163100-040000	Fahrzeuge		3414	1 41				299.086,21	215.000,00	84.086,21
SU 34	Summe Auszahlungen investive Gebarung							299.086,21	215.000,00	84.086,21
SA2	Saldo (2) Geldfluss aus der Investiven Gebarung (33 – 34)							-189.086,21	-190.000,00	913,79
SA3	Saldo (3) Nettofinanzierungssaldo (Saldo 1 + Saldo 2)							-109.086,21	-110.000,00	913,79
Finanzierungstätigkeit										
SU 35	Summe Einzahlungen aus der Finanzierungstätigkeit							0,00	0,00	0,00
SU 36	Summe Auszahlungen aus der Finanzierungstätigkeit							0,00	0,00	0,00
SA4	Saldo (4) Geldfluss aus der Finanzierungstätigkeit (35 – 36)							0,00	0,00	0,00
SA5	Saldo (5) Geldfluss aus der voranschlagswirksamen Gebarung (Saldo 3 + Saldo 4)							-109.086,21	-110.000,00	913,79
164 Förderung der Brandbekämpfung und Brandverhütung										
164000 Förderung der Brandbekämpfung und Brandv										
Operative Gebarung										
SU 21 / 31	Summe Erträge / Einzahlungen operative Gebarung				0,00	0,00	0,00	0,00	0,00	0,00

		MVAG	MVAG	VCQU	Ergebnisrechnung			Finanzierungsrechnung		
		EH	FH		RA 2024	VA 2024	RA - VA	RA 2024	VA 2024	RA - VA
SU 22 / 32	Summe Aufwendungen / Auszahlungen operative Gebarung				0,00	0,00	0,00	0,00	0,00	0,00
SA 0 / SA 1	(0) Nettoergebnis (21 - 22) / (1) Geldfluss operative Gebarung (31 – 32)				0,00	0,00	0,00	0,00	0,00	0,00
SU 23	Summe Haushaltsrücklagen				0,00	0,00	0,00	0,00	0,00	0,00
SA00	Nettoergebnis nach Zuw./Entn. Haushaltsrücklagen (Saldo 0 +/- SU23)				0,00	0,00	0,00			
Investive Gebarung										
SU 33	Summe Einzahlungen investive Gebarung							0,00	0,00	0,00
1/164000-004000	Löschhydrant		3412	2					4.500,00	-4.500,00
SU 34	Summe Auszahlungen investive Gebarung							0,00	4.500,00	-4.500,00
SA2	Saldo (2) Geldfluss aus der Investiven Gebarung (33 – 34)							0,00	-4.500,00	4.500,00
SA3	Saldo (3) Nettofinanzierungssaldo (Saldo 1 + Saldo 2)							0,00	-4.500,00	4.500,00
Finanzierungstätigkeit										
SU 35	Summe Einzahlungen aus der Finanzierungstätigkeit							0,00	0,00	0,00
SU 36	Summe Auszahlungen aus der Finanzierungstätigkeit							0,00	0,00	0,00
SA4	Saldo (4) Geldfluss aus der Finanzierungstätigkeit (35 – 36)							0,00	0,00	0,00
SA5	Saldo (5) Geldfluss aus der voranschlagswirksamen Gebarung (Saldo 3 + Saldo 4)							0,00	-4.500,00	4.500,00
17	Katastrophendienst									
170	Allgemeine Angelegenheiten									
170000	Allgemeine Angelegenheiten									
Operative Gebarung										
SU 21 / 31	Summe Erträge / Einzahlungen operative Gebarung				0,00	0,00	0,00	0,00	0,00	0,00
1/170000-680000	Planmäßige Abschreibung		2226		1.065,87	1.100,00	-34,13			
SU 22 / 32	Summe Aufwendungen / Auszahlungen operative Gebarung				1.065,87	1.100,00	-34,13	0,00	0,00	0,00
SA 0 / SA 1	(0) Nettoergebnis (21 - 22) / (1) Geldfluss operative Gebarung (31 – 32)				-1.065,87	-1.100,00	34,13	0,00	0,00	0,00
SU 23	Summe Haushaltsrücklagen				0,00	0,00	0,00	0,00	0,00	0,00
SA00	Nettoergebnis nach Zuw./Entn. Haushaltsrücklagen (Saldo 0 +/- SU23)				-1.065,87	-1.100,00	34,13			
Investive Gebarung										
SU 33	Summe Einzahlungen investive Gebarung							0,00	0,00	0,00
SU 34	Summe Auszahlungen investive Gebarung							0,00	0,00	0,00
SA2	Saldo (2) Geldfluss aus der Investiven Gebarung (33 – 34)							0,00	0,00	0,00
SA3	Saldo (3) Nettofinanzierungssaldo (Saldo 1 + Saldo 2)							0,00	0,00	0,00
Finanzierungstätigkeit										
SU 35	Summe Einzahlungen aus der Finanzierungstätigkeit							0,00	0,00	0,00
SU 36	Summe Auszahlungen aus der Finanzierungstätigkeit							0,00	0,00	0,00
SA4	Saldo (4) Geldfluss aus der Finanzierungstätigkeit (35 – 36)							0,00	0,00	0,00
SA5	Saldo (5) Geldfluss aus der voranschlagswirksamen Gebarung (Saldo 3 + Saldo 4)							0,00	0,00	0,00

		MVAG	MVAG	VCQU	Ergebnisrechnung			Finanzierungsrechnung		
		EH	FH		RA 2024	VA 2024	RA - VA	RA 2024	VA 2024	RA - VA
18	Landesverteidigung									
180	Zivilschutz									
180000	Zivilschutz									
Operative Gebarung										
SU 21 / 31	Summe Erträge / Einzahlungen operative Gebarung				0,00	0,00	0,00	0,00	0,00	0,00
1/180000-400000	Geringwertige Wirtschaftsgüter	2221	3221	23		100,00	-100,00		100,00	-100,00
1/180000-430000	Lebensmittel	2221	3221		76,19	100,00	-23,81	76,19	100,00	-23,81
1/180000-723000	Amtspauschalien und Repräsentationsaufwendungen	2225	3225	24		400,00	-400,00		400,00	-400,00
1/180000-724000	Reisegebühren	2225	3225	24		500,00	-500,00		500,00	-500,00
1/180000-728000	Entgelte für sonstige Leistungen, Schulungen	2225	3225	24		300,00	-300,00		300,00	-300,00
1/180000-757000	Zivilschutz Beitrag	2234	3234	27	388,08	500,00	-111,92	388,08	500,00	-111,92
SU 22 / 32	Summe Aufwendungen / Auszahlungen operative Gebarung				464,27	1.900,00	-1.435,73	464,27	1.900,00	-1.435,73
SA 0 / SA 1	(0) Nettoergebnis (21 - 22) / (1) Geldfluss operative Gebarung (31 - 32)				-464,27	-1.900,00	1.435,73	-464,27	-1.900,00	1.435,73
SU 23	Summe Haushaltsrücklagen				0,00	0,00	0,00	0,00	0,00	0,00
SA00	Nettoergebnis nach Zuw./Entn. Haushaltsrücklagen (Saldo 0 +/- SU23)				-464,27	-1.900,00	1.435,73			
Investive Gebarung										
SU 33	Summe Einzahlungen investive Gebarung							0,00	0,00	0,00
SU 34	Summe Auszahlungen investive Gebarung							0,00	0,00	0,00
SA2	Saldo (2) Geldfluss aus der Investiven Gebarung (33 - 34)							0,00	0,00	0,00
SA3	Saldo (3) Nettofinanzierungssaldo (Saldo 1 + Saldo 2)							-464,27	-1.900,00	1.435,73
Finanzierungstätigkeit										
SU 35	Summe Einzahlungen aus der Finanzierungstätigkeit							0,00	0,00	0,00
SU 36	Summe Auszahlungen aus der Finanzierungstätigkeit							0,00	0,00	0,00
SA4	Saldo (4) Geldfluss aus der Finanzierungstätigkeit (35 - 36)							0,00	0,00	0,00
SA5	Saldo (5) Geldfluss aus der voranschlagswirksamen Gebarung (Saldo 3 + Saldo 4)							-464,27	-1.900,00	1.435,73

					Ergebnisrechnung			Finanzierungsrechnung		
					RA 2024	VA 2024	RA - VA	RA 2024	VA 2024	RA - VA
2 Unterricht, Erziehung, Sport und Wissenschaft										
21	Allgemeinbildender Unterricht									
211	Volksschulen									
211000	Volksschulen									
Operative Gebarung										
2/211000+810100	Erträge aus Leistungen, Stromeinlieferung	2114	3114	13	1.052,58	2.000,00	-947,42	1.083,95	2.000,00	-916,05
2/211000+816000	Kostenbeiträge, KG Verwaltungskosten	2114	3114	13		6.800,00	-6.800,00		6.800,00	-6.800,00
2/211000+817000	Erträge aus der Auflösung von sonstigen Rückstellungen	2117			809,63		809,63			
2/211000+828000	RÜCKERSÄTZE	2116	3116	18	17,00	100,00	-83,00	17,00	100,00	-83,00
2/211000+828100	Kostenersatz Essen für Nachmittagsbetreuung	2116	3116	18		100,00	-100,00		100,00	-100,00
2/211000+861000	Landesförderung für Nachmittagsbetreuung/Ferienbetreuung	2121	3121	15	11.250,00	9.000,00	2.250,00	11.250,00	9.000,00	2.250,00
SU 21 / 31	Summe Erträge / Einzahlungen operative Gebarung				13.129,21	18.000,00	-4.870,79	12.350,95	18.000,00	-5.649,05
1/211000-400000	geringwertige Anschaffungen	2221	3221	23	3.153,49	4.000,00	-846,51	3.153,49	4.000,00	-846,51
1/211000-454000	Reinigungsmaterial	2221	3221	23	3.289,56	3.400,00	-110,44	3.289,56	3.400,00	-110,44
1/211000-456000	Büromaterial	2221	3221	23	1.412,16	1.000,00	412,16	1.412,16	1.000,00	412,16
1/211000-457000	Gesetzesblätter, Zeitschriften und Formulare	2221	3221	23	571,17	800,00	-228,83	571,17	800,00	-228,83
1/211000-511000	Bezüge VB Arbeiter	2211	3211	20	66.597,02	66.300,00	297,02	66.597,02	66.300,00	297,02
1/211000-523000	Bezüge sonstige Arbeiter	2211	3211	20	4.453,83	9.400,00	-4.946,17	4.453,83	9.400,00	-4.946,17
1/211000-551000	Sachbezüge der ganzjährig beschäftigten Arbeiter	2213	3213		305,46	300,00	5,46	305,46	300,00	5,46
1/211000-580000	Dienstgeberbeitrag FA (FBAF)	2212	3212	20	1.543,20	1.800,00	-256,80	1.543,20	1.800,00	-256,80
1/211000-582000	DGB SV	2212	3212	20	15.300,49	16.200,00	-899,51	15.300,49	16.200,00	-899,51
1/211000-591000	Dotierung von Rückstellungen für Abfertigungen	2214				200,00	-200,00			
1/211000-592000	Dotierung von Rückstellungen für Jubiläumszuwendungen	2214			1.167,77	4.500,00	-3.332,23			
1/211000-600000	Energiebezüge	2222	3222	24	21.102,41	20.000,00	1.102,41	22.632,41	20.000,00	2.632,41
1/211000-614000	Instandhaltung Gebäude	2224	3224	24	5.595,28	5.600,00	-4,72	5.900,80	5.600,00	300,80
1/211000-616000	Instandhaltung Maschinen	2224	3224	24	2.929,78	3.900,00	-970,22	2.929,78	3.900,00	-970,22
1/211000-618000	Instandhaltung Sonstiges	2224	3224	24	3.418,18	1.500,00	1.918,18	3.418,18	1.500,00	1.918,18
1/211000-630000	Portogebühren	2222	3222	24	3,00	100,00	-97,00	3,00	100,00	-97,00
1/211000-631000	Telekommunikation	2222	3222	24	2.041,03	1.600,00	441,03	2.041,03	1.600,00	441,03
1/211000-670000	Versicherungen	2222	3222	24	3.262,72	3.500,00	-237,28	3.262,72	3.500,00	-237,28
1/211000-680000	Planmäßige Abschreibung	2226			7.536,07	6.500,00	1.036,07			

		MVAG	MVAG	VCQU	Ergebnisrechnung			Finanzierungsrechnung		
		EH	FH		RA 2024	VA 2024	RA - VA	RA 2024	VA 2024	RA - VA
1/211000-700000	Miete Kopierer	2223	3223	24	1.208,76	1.800,00	-591,24	1.178,88	1.800,00	-621,12
1/211000-700100	Mietzinse Gemeinde Winklam KG	2223	3223	24	65.350,80	65.400,00	-49,20	65.350,80	65.400,00	-49,20
1/211000-710000	Steuern und Abgaben	2225	3225	24	1.985,32	2.900,00	-914,68	1.985,32	2.900,00	-914,68
1/211000-711000	Gebühren für die Benützung von Gemeindeeinrichtungen und Anlagen gemäß FAG	2225	3225	24	2.696,27	3.600,00	-903,73	2.696,27	3.600,00	-903,73
1/211000-720000	Kostenbeiträge Verwaltungskosten	2225	3225	24	8.174,47	8.200,00	-25,53	8.174,47	8.200,00	-25,53
1/211000-723000	Repräsentation	2225	3225	24	412,55	500,00	-87,45	412,55	500,00	-87,45
1/211000-724000	Reisegebühren	2225	3225	24	22,32	200,00	-177,68	22,32	200,00	-177,68
1/211000-725000	Lehrer- und Schülerbücherei	2225	3225	24	999,32	1.500,00	-500,68	999,32	1.500,00	-500,68
1/211000-728000	Entgelte für sonstige Leistungen, Projekte	2225	3225	24	1.171,08	1.300,00	-128,92	1.171,08	1.300,00	-128,92
1/211000-728200	NÖ Hilfswerk, Nachmittagsbetreuung VS	2225	3225	24	50.158,06	55.000,00	-4.841,94	50.158,06	55.000,00	-4.841,94
1/211000-728300	Entgelte für sonstige Leistungen, Schuluntersuchung	2225	3225	24	2.601,00	2.600,00	1,00	2.601,00	2.600,00	1,00
1/211000-729000	Zuschuss Betriebskosten KG Volksschule	2225	3225	24	9.530,40	9.500,00	30,40	9.530,40	9.500,00	30,40
1/211000-729100	Sonstige Ausgaben außerschulische Betreuung Ferien	2225	3225	24	5.897,04	7.000,00	-1.102,96	5.897,04	7.000,00	-1.102,96
1/211000-729200	Sonstige Ausgaben außerschulische Betreuung, Nachmittagsbetreuung	2225	3225	24		300,00	-300,00		300,00	-300,00
1/211000-768000	Schulstarthilfe	2234	3234	27	1.890,00	1.900,00	-10,00	1.890,00	1.900,00	-10,00
SU 22 / 32	Summe Aufwendungen / Auszahlungen operative Gebarung				295.780,01	312.300,00	-16.519,99	288.881,81	301.100,00	-12.218,19
SA 0 / SA 1	(0) Nettoergebnis (21 - 22) / (1) Geldfluss operative Gebarung (31 – 32)				-282.650,80	-294.300,00	11.649,20	-276.530,86	-283.100,00	6.569,14
SU 23	Summe Haushaltsrücklagen				0,00	0,00	0,00	0,00	0,00	0,00
SA00	Nettoergebnis nach Zuw./Entn. Haushaltsrücklagen (Saldo 0 +/- SU23)				-282.650,80	-294.300,00	11.649,20			
Investive Gebarung										
SU 33	Summe Einzahlungen investive Gebarung							0,00	0,00	0,00
1/211000-042000	Betriebsausstattung		3415	2 41				1.959,40	4.000,00	-2.040,60
SU 34	Summe Auszahlungen investive Gebarung							1.959,40	4.000,00	-2.040,60
SA2	Saldo (2) Geldfluss aus der Investiven Gebarung (33 – 34)							-1.959,40	-4.000,00	2.040,60
SA3	Saldo (3) Nettofinanzierungssaldo (Saldo 1 + Saldo 2)							-278.490,26	-287.100,00	8.609,74
Finanzierungstätigkeit										
SU 35	Summe Einzahlungen aus der Finanzierungstätigkeit							0,00	0,00	0,00
SU 36	Summe Auszahlungen aus der Finanzierungstätigkeit							0,00	0,00	0,00
SA4	Saldo (4) Geldfluss aus der Finanzierungstätigkeit (35 – 36)							0,00	0,00	0,00
SA5	Saldo (5) Geldfluss aus der voranschlagswirksamen Gebarung (Saldo 3 + Saldo 4)							-278.490,26	-287.100,00	8.609,74

		MVAG	MVAG	VCQU	Ergebnisrechnung			Finanzierungsrechnung		
		EH	FH		RA 2024	VA 2024	RA - VA	RA 2024	VA 2024	RA - VA
212	Mittelschulen									
212000	Mittelschulen									
Operative Gebarung										
2/212000+828000	Rückersätze von Ausgaben	2116	3116	18		100,00	-100,00		100,00	-100,00
SU 21 / 31	Summe Erträge / Einzahlungen operative Gebarung				0,00	100,00	-100,00	0,00	100,00	-100,00
1/212000-728000	Nachmittagsbetreuung	2225	3225	24	797,84	800,00	-2,16	797,84	800,00	-2,16
1/212000-752000	Mittelschulen Schulumlagen	2231	3231	26	78.455,06	93.800,00	-15.344,94	78.455,06	93.800,00	-15.344,94
SU 22 / 32	Summe Aufwendungen / Auszahlungen operative Gebarung				79.252,90	94.600,00	-15.347,10	79.252,90	94.600,00	-15.347,10
SA 0 / SA 1	(0) Nettoergebnis (21 - 22) / (1) Geldfluss operative Gebarung (31 - 32)				-79.252,90	-94.500,00	15.247,10	-79.252,90	-94.500,00	15.247,10
SU 23	Summe Haushaltsrücklagen				0,00	0,00	0,00	0,00	0,00	0,00
SA00	Nettoergebnis nach Zuw./Entn. Haushaltsrücklagen (Saldo 0 +/- SU23)				-79.252,90	-94.500,00	15.247,10			
Investive Gebarung										
SU 33	Summe Einzahlungen investive Gebarung							0,00	0,00	0,00
SU 34	Summe Auszahlungen investive Gebarung							0,00	0,00	0,00
SA2	Saldo (2) Geldfluss aus der Investiven Gebarung (33 - 34)							0,00	0,00	0,00
SA3	Saldo (3) Nettofinanzierungssaldo (Saldo 1 + Saldo 2)							-79.252,90	-94.500,00	15.247,10
Finanzierungstätigkeit										
SU 35	Summe Einzahlungen aus der Finanzierungstätigkeit							0,00	0,00	0,00
SU 36	Summe Auszahlungen aus der Finanzierungstätigkeit							0,00	0,00	0,00
SA4	Saldo (4) Geldfluss aus der Finanzierungstätigkeit (35 - 36)							0,00	0,00	0,00
SA5	Saldo (5) Geldfluss aus der voranschlagswirksamen Gebarung (Saldo 3 + Saldo 4)							-79.252,90	-94.500,00	15.247,10
213	Sonderschulen									
213000	Sonderschulen									
Operative Gebarung										
SU 21 / 31	Summe Erträge / Einzahlungen operative Gebarung				0,00	0,00	0,00	0,00	0,00	0,00
1/213000-752000	Sonderschule Schulumlage	2231	3231	26	-106,99		-106,99	-106,99		-106,99
SU 22 / 32	Summe Aufwendungen / Auszahlungen operative Gebarung				-106,99	0,00	-106,99	-106,99	0,00	-106,99
SA 0 / SA 1	(0) Nettoergebnis (21 - 22) / (1) Geldfluss operative Gebarung (31 - 32)				106,99	0,00	106,99	106,99	0,00	106,99
SU 23	Summe Haushaltsrücklagen				0,00	0,00	0,00	0,00	0,00	0,00
SA00	Nettoergebnis nach Zuw./Entn. Haushaltsrücklagen (Saldo 0 +/- SU23)				106,99	0,00	106,99			
Investive Gebarung										
SU 33	Summe Einzahlungen investive Gebarung							0,00	0,00	0,00
SU 34	Summe Auszahlungen investive Gebarung							0,00	0,00	0,00
SA2	Saldo (2) Geldfluss aus der Investiven Gebarung (33 - 34)							0,00	0,00	0,00
SA3	Saldo (3) Nettofinanzierungssaldo (Saldo 1 + Saldo 2)							106,99	0,00	106,99

		MVAG	MVAG	VCQU	Ergebnisrechnung			Finanzierungsrechnung		
		EH	FH		RA 2024	VA 2024	RA - VA	RA 2024	VA 2024	RA - VA
Finanzierungstätigkeit										
SU 35	Summe Einzahlungen aus der Finanzierungstätigkeit							0,00	0,00	0,00
SU 36	Summe Auszahlungen aus der Finanzierungstätigkeit							0,00	0,00	0,00
SA4	Saldo (4) Geldfluss aus der Finanzierungstätigkeit (35 – 36)							0,00	0,00	0,00
SA5	Saldo (5) Geldfluss aus der voranschlagswirksamen Gebarung (Saldo 3 + Saldo 4)							106,99	0,00	106,99
214 Polytechnische Schulen										
214000 Polytechnische Schulen										
Operative Gebarung										
SU 21 / 31	Summe Erträge / Einzahlungen operative Gebarung				0,00	0,00	0,00	0,00	0,00	0,00
1/214000-752000	PL Schulumlage	2231	3231	26	9.030,00	9.100,00	-70,00	9.030,00	9.100,00	-70,00
SU 22 / 32	Summe Aufwendungen / Auszahlungen operative Gebarung				9.030,00	9.100,00	-70,00	9.030,00	9.100,00	-70,00
SA 0 / SA 1	(0) Nettoergebnis (21 - 22) / (1) Geldfluss operative Gebarung (31 – 32)				-9.030,00	-9.100,00	70,00	-9.030,00	-9.100,00	70,00
SU 23	Summe Haushaltsrücklagen				0,00	0,00	0,00	0,00	0,00	0,00
SA00	Nettoergebnis nach Zuw./Entn. Haushaltsrücklagen (Saldo 0 +/- SU23)				-9.030,00	-9.100,00	70,00			
Investive Gebarung										
SU 33	Summe Einzahlungen investive Gebarung							0,00	0,00	0,00
SU 34	Summe Auszahlungen investive Gebarung							0,00	0,00	0,00
SA2	Saldo (2) Geldfluss aus der Investiven Gebarung (33 – 34)							0,00	0,00	0,00
SA3	Saldo (3) Nettofinanzierungssaldo (Saldo 1 + Saldo 2)							-9.030,00	-9.100,00	70,00
Finanzierungstätigkeit										
SU 35	Summe Einzahlungen aus der Finanzierungstätigkeit							0,00	0,00	0,00
SU 36	Summe Auszahlungen aus der Finanzierungstätigkeit							0,00	0,00	0,00
SA4	Saldo (4) Geldfluss aus der Finanzierungstätigkeit (35 – 36)							0,00	0,00	0,00
SA5	Saldo (5) Geldfluss aus der voranschlagswirksamen Gebarung (Saldo 3 + Saldo 4)							-9.030,00	-9.100,00	70,00
22 Berufsbildender Unterricht; Anstalten der Bildung für Lehrerinnen und Lehrer sowie Erzieherinnen und Erzieher										
220 Berufsbildende Pflichtschulen										
220000 Berufsbildende Pflichtschulen										
Operative Gebarung										
SU 21 / 31	Summe Erträge / Einzahlungen operative Gebarung				0,00	0,00	0,00	0,00	0,00	0,00
1/220000-751000	Transfers an Länder, Landesfonds und Landeskammern	2231	3231	26	6.680,00	6.700,00	-20,00	6.680,00	6.700,00	-20,00
SU 22 / 32	Summe Aufwendungen / Auszahlungen operative Gebarung				6.680,00	6.700,00	-20,00	6.680,00	6.700,00	-20,00
SA 0 / SA 1	(0) Nettoergebnis (21 - 22) / (1) Geldfluss operative Gebarung (31 – 32)				-6.680,00	-6.700,00	20,00	-6.680,00	-6.700,00	20,00
SU 23	Summe Haushaltsrücklagen				0,00	0,00	0,00	0,00	0,00	0,00
SA00	Nettoergebnis nach Zuw./Entn. Haushaltsrücklagen (Saldo 0 +/- SU23)				-6.680,00	-6.700,00	20,00			

		MVAG	MVAG	VCQU	Ergebnisrechnung			Finanzierungsrechnung		
		EH	FH		RA 2024	VA 2024	RA - VA	RA 2024	VA 2024	RA - VA
Investive Gebarung										
SU 33	Summe Einzahlungen investive Gebarung							0,00	0,00	0,00
SU 34	Summe Auszahlungen investive Gebarung							0,00	0,00	0,00
SA2	Saldo (2) Geldfluss aus der Investiven Gebarung (33 – 34)							0,00	0,00	0,00
SA3	Saldo (3) Nettofinanzierungssaldo (Saldo 1 + Saldo 2)							-6.680,00	-6.700,00	20,00
Finanzierungstätigkeit										
SU 35	Summe Einzahlungen aus der Finanzierungstätigkeit							0,00	0,00	0,00
SU 36	Summe Auszahlungen aus der Finanzierungstätigkeit							0,00	0,00	0,00
SA4	Saldo (4) Geldfluss aus der Finanzierungstätigkeit (35 – 36)							0,00	0,00	0,00
SA5	Saldo (5) Geldfluss aus der voranschlagswirksamen Gebarung (Saldo 3 + Saldo 4)							-6.680,00	-6.700,00	20,00
24										
240										
240000										
Operative Gebarung										
2/240000+810000	Elternbeiträge	2114	3114	13	9.096,50	12.000,00	-2.903,50	9.154,03	12.000,00	-2.845,97
2/240000+810100	Erlöse aus Ökostrom	2114	3114	13	4.234,18	5.000,00	-765,82	4.234,18	5.000,00	-765,82
2/240000+817000	Erträge aus der Auflösung von sonstigen Rückstellungen	2117			2.309,75	3.100,00	-790,25			
2/240000+828000	Ersätze Beförderung Kinder	2116	3116	18	8.430,00	8.000,00	430,00	8.490,00	8.000,00	490,00
2/240000+828200	Ersatz Nachmittagsbetreuung	2116	3116	18	5.039,91	6.000,00	-960,09	5.100,97	6.000,00	-899,03
2/240000+828300	Kostenersatz Essen für Nachmittagsbetreuung	2116	3116	18	14,55		14,55	14,55		14,55
2/240000+828400	Ersatz Ferienbetreuung	2116	3116	18	616,33	1.200,00	-583,67	616,33	1.200,00	-583,67
2/240000+861000	Transfers von Ländern, Landesfonds und Landeskammern	2121	3121	15	3.035,26	3.200,00	-164,74	3.035,26	3.200,00	-164,74
2/240000+861001	Transfers von Ländern, Landesfonds und Landeskammern	2121	3121		1.400,00		1.400,00	1.400,00		1.400,00
SU 21 / 31	Summe Erträge / Einzahlungen operative Gebarung				34.176,48	38.500,00	-4.323,52	32.045,32	35.400,00	-3.354,68
1/240000-400000	geringwertige Anschaffungen	2221	3221	23	3.592,52	4.000,00	-407,48	3.592,52	4.000,00	-407,48
1/240000-454000	Reinigungsmittel	2221	3221	23	3.688,43	3.500,00	188,43	3.688,43	3.500,00	188,43
1/240000-456000	Büromaterial	2221	3221	23	742,87	800,00	-57,13	742,87	800,00	-57,13
1/240000-457000	Gesetzesblätter, Zeitschriften	2221	3221	23	231,14	300,00	-68,86	231,14	300,00	-68,86
1/240000-459000	sonstige Verbrauchsgüter, gelbe Gruppe	2221	3221	23	1.460,13	2.300,00	-839,87	1.460,13	2.300,00	-839,87
1/240000-459100	sonstige Verbrauchsgüter, orange Gruppe	2221	3221	23	1.953,83	2.300,00	-346,17	1.953,83	2.300,00	-346,17
1/240000-459200	Sonstige Verbrauchsgüter, grüne Gruppe	2221	3221	23	1.615,72	2.300,00	-684,28	1.615,72	2.300,00	-684,28
1/240000-459300	Sonstige Verbrauchsgüter, blaue Gruppe	2221	3221	23	1.107,15	1.400,00	-292,85	1.107,15	1.400,00	-292,85

Rechnungsabschluss 2024

Gemeinde Winklam

Ergebnis- und Finanzierungsrechnung Detailnachweis

		MVAG MVAG VCQU			Ergebnisrechnung			Finanzierungsrechnung		
		EH	FH		RA 2024	VA 2024	RA - VA	RA 2024	VA 2024	RA - VA
1/240000-459400	Sonstige Verbrauchsgüter, rote Gruppe	2221	3221	23	1.192,82	1.500,00	-307,18	1.192,82	1.500,00	-307,18
1/240000-510000	Geldbezüge der Vertragsbediensteten der Verwaltung	2211	3211	20	4.305,25	2.000,00	2.305,25	4.305,25	2.000,00	2.305,25
1/240000-511000	Bezüge VB Arbeiter	2211	3211	20	193.344,83	196.900,00	-3.555,17	193.344,83	196.900,00	-3.555,17
1/240000-523000	Bezüge sonstige Arbeiter	2211	3211	20	2.503,32	3.700,00	-1.196,68	2.503,32	3.700,00	-1.196,68
1/240000-551000	Sachbezüge der ganzjährig beschäftigten Arbeiter	2213	3213		508,45	900,00	-391,55	508,45	900,00	-391,55
1/240000-580000	Dienstgeberbeitrag FA	2212	3212	20	6.356,86	7.500,00	-1.143,14	6.356,86	7.500,00	-1.143,14
1/240000-582000	DGB SV	2212	3212	20	42.688,47	43.400,00	-711,53	42.688,47	43.400,00	-711,53
1/240000-591000	Dotierung von Rückstellungen für Abfertigungen	2214				200,00	-200,00			
1/240000-592000	Dotierung von Rückstellungen für Jubiläumszuwendungen	2214			4.220,55	2.700,00	1.520,55			
1/240000-600000	Energiebezüge	2222	3222	24	7.814,78	12.000,00	-4.185,22	8.350,56	12.000,00	-3.649,44
1/240000-614000	Instandhaltung Gebäude	2224	3224	24	9.283,80	15.000,00	-5.716,20	9.283,80	15.000,00	-5.716,20
1/240000-616000	Instandhaltung Maschinen	2224	3224	24	1.719,17	2.000,00	-280,83	1.719,17	2.000,00	-280,83
1/240000-618000	Instandhaltung Sonstiges	2224	3224	24	1.732,53	1.500,00	232,53	1.732,53	1.500,00	232,53
1/240000-621000	Transportkosten für Kinder	2222	3222	24	20.248,57	22.000,00	-1.751,43	20.390,80	22.000,00	-1.609,20
1/240000-630000	Portogebühren	2222	3222	24	11,46	100,00	-88,54	11,46	100,00	-88,54
1/240000-631000	Telefongebühren	2222	3222	24	227,00	200,00	27,00	227,00	200,00	27,00
1/240000-640000	Rechts- und Beratungsaufwand	2222	3222		1.125,00	1.200,00	-75,00	1.125,00	1.200,00	-75,00
1/240000-650000	Zinsen, Volksbank Kto:44188832016 u. 44188832024, KIGA-Neubua u.Errichtung	2241	3241	25	8.239,40	9.900,00	-1.660,60	8.239,40	9.900,00	-1.660,60
1/240000-670000	Versicherungen	2222	3222	24	1.487,30	1.700,00	-212,70	1.487,30	1.700,00	-212,70
1/240000-680000	Planmäßige Abschreibung	2226			35.228,14	33.300,00	1.928,14			
1/240000-700000	Miete Kopierer	2223	3223	24	589,41	900,00	-310,59	574,83	900,00	-325,17
1/240000-710000	Steuern und Abgaben	2225	3225	24		100,00	-100,00		100,00	-100,00
1/240000-711000	Gebühren für die Benützung von Gemeindeeinrichtungen und Anlagen gemäß FAG	2225	3225	24	2.537,15	3.000,00	-462,85	2.537,15	3.000,00	-462,85
1/240000-723000	Repräsentation	2225	3225	24	798,74	1.000,00	-201,26	798,74	1.000,00	-201,26
1/240000-724000	Reisegebühren	2225	3225	24	419,68	300,00	119,68	419,68	300,00	119,68
1/240000-725000	Bücherei	2225	3225	24	425,95	500,00	-74,05	425,95	500,00	-74,05
1/240000-728000	Entgelte für sonstige Leistungen, Projekte, Vorträge..	2225	3225	24	345,00	700,00	-355,00	345,00	700,00	-355,00
1/240000-728100	Kosten Essen für Nachmittagsbetreuung	2225	3225	24	6,18	100,00	-93,82	6,18	100,00	-93,82
1/240000-728200	Kosten Kleinkindbetreuung	2225	3225	24	3.028,66	5.400,00	-2.371,34	3.178,66	5.400,00	-2.221,34
1/240000-757000	Schulung der Bediensteten	2234	3234	27	4.030,00	4.100,00	-70,00	4.030,00	4.100,00	-70,00
SU 22 / 32	Summe Aufwendungen / Auszahlungen operative Gebarung				368.810,26	390.700,00	-21.889,74	330.175,00	354.500,00	-24.325,00
SA 0 / SA 1	(0) Nettoergebnis (21 - 22) / (1) Geldfluss operative Gebarung (31 – 32)				-334.633,78	-352.200,00	17.566,22	-298.129,68	-319.100,00	20.970,32

		MVAG	MVAG	VCQU	Ergebnisrechnung			Finanzierungsrechnung		
		EH	FH		RA 2024	VA 2024	RA - VA	RA 2024	VA 2024	RA - VA
SU 23	Summe Haushaltsrücklagen				0,00	0,00	0,00	0,00	0,00	0,00
SA00	Nettoergebnis nach Zuw./Entn. Haushaltsrücklagen (Saldo 0 +/- SU23)				-334.633,78	-352.200,00	17.566,22			
Investive Gebarung										
SU 33	Summe Einzahlungen investive Gebarung							0,00	0,00	0,00
1/240000-042000	Betriebsausstattung		3415	2 41				4.125,35	4.500,00	-374,65
SU 34	Summe Auszahlungen investive Gebarung							4.125,35	4.500,00	-374,65
SA2	Saldo (2) Geldfluss aus der Investiven Gebarung (33 – 34)							-4.125,35	-4.500,00	374,65
SA3	Saldo (3) Nettofinanzierungssaldo (Saldo 1 + Saldo 2)							-302.255,03	-323.600,00	21.344,97
Finanzierungstätigkeit										
SU 35	Summe Einzahlungen aus der Finanzierungstätigkeit							0,00	0,00	0,00
1/240000-346000	Finanzierung Varianzen KG-Neubau, Volksbank		3614	65				40.240,00	39.900,00	340,00
SU 36	Summe Auszahlungen aus der Finanzierungstätigkeit							40.240,00	39.900,00	340,00
SA4	Saldo (4) Geldfluss aus der Finanzierungstätigkeit (35 – 36)							-40.240,00	-39.900,00	-340,00
SA5	Saldo (5) Geldfluss aus der voranschlagswirksamen Gebarung (Saldo 3 + Saldo 4)							-342.495,03	-363.500,00	21.004,97
26 Sport und außerschulische Leibeserziehung										
262 Sportplätze										
262000 Sportplätze										
Operative Gebarung										
2/262000+811000	FCU - Vermietung	2115	3115	14	1.635,00	1.700,00	-65,00	1.635,00	1.700,00	-65,00
2/262000+816000	Kostenbeiträge KG, Verwaltungskosten	2114	3114	13		3.000,00	-3.000,00		3.000,00	-3.000,00
2/262000+828000	Rückersätze von Aufwendungen	2116	3116		60,00	100,00	-40,00	60,00	100,00	-40,00
SU 21 / 31	Summe Erträge / Einzahlungen operative Gebarung				1.695,00	4.800,00	-3.105,00	1.695,00	4.800,00	-3.105,00
1/262000-400000	Geringwertige Anschaffungen	2221	3221	23		1.000,00	-1.000,00		1.000,00	-1.000,00
1/262000-454000	Reinigungsmittel	2221	3221		184,36	200,00	-15,64	184,36	200,00	-15,64
1/262000-600000	Energiebezüge	2222	3222	24	2.755,93	2.600,00	155,93	2.557,90	2.600,00	-42,10
1/262000-614000	Instandhaltung von Gebäuden	2224	3224	24	7.353,59	17.000,00	-9.646,41	7.353,59	17.000,00	-9.646,41
	Sportanlage									
1/262000-616000	Instandhaltung von Maschinen u. maschinellen Anlagen	2224	3224	24	5.481,43	600,00	4.881,43	5.516,43	600,00	4.916,43
1/262000-618000	Instandhaltung von sonstigen Anlagen, Sportanlage	2224	3224	24		2.000,00	-2.000,00		2.000,00	-2.000,00
1/262000-631000	Telekommunikationsdienste	2222	3222	24		100,00	-100,00		100,00	-100,00
1/262000-670000	Versicherung Sportanlage	2222	3222	24	2.506,38	2.700,00	-193,62	2.506,38	2.700,00	-193,62
1/262000-680000	Planmäßige Abschreibung	2226			2.626,38	1.700,00	926,38			
1/262000-700000	FCU Vorschuß Miete	2223	3223	24	1.635,00	1.700,00	-65,00	1.635,00	1.700,00	-65,00
1/262000-700100	Mietzinse für Sportanlage	2223	3223	24	33.337,43	33.400,00	-62,57	33.337,43	33.400,00	-62,57

		MVAG MVAG VCQU			Ergebnisrechnung			Finanzierungsrechnung		
		EH	FH		RA 2024	VA 2024	RA - VA	RA 2024	VA 2024	RA - VA
1/262000-710000	Öffentliche Abgaben, ohne Gebühren gemäß FAG	2225	3225	24	1.162,16	1.600,00	-437,84	1.162,16	1.600,00	-437,84
1/262000-711000	Gebühren für die Benützung von Gemeindeeinrichtungen und Anlagen gemäß FAG	2225	3225	24	2.090,69	2.500,00	-409,31	2.090,69	2.500,00	-409,31
1/262000-720000	Kostenbeiträge Verwaltungskosten	2225	3225	24	3.061,68	3.000,00	61,68	3.061,68	3.000,00	61,68
1/262000-729000	Gesellschafterzuschuss Betriebskosten Sportanlage	2225	3225	24	3.744,16	4.000,00	-255,84	3.744,16	4.000,00	-255,84
1/262000-757000	FCU Subvention	2234	3234	27	13.392,18	14.000,00	-607,82	13.392,18	14.000,00	-607,82
SU 22 / 32	Summe Aufwendungen / Auszahlungen operative Gebarung				79.331,37	88.100,00	-8.768,63	76.541,96	86.400,00	-9.858,04
SA 0 / SA 1	(0) Nettoergebnis (21 - 22) / (1) Geldfluss operative Gebarung (31 - 32)				-77.636,37	-83.300,00	5.663,63	-74.846,96	-81.600,00	6.753,04
SU 23	Summe Haushaltsrücklagen				0,00	0,00	0,00	0,00	0,00	0,00
SA00	Nettoergebnis nach Zuw./Entn. Haushaltsrücklagen (Saldo 0 +/- SU23)				-77.636,37	-83.300,00	5.663,63			
Investive Gebarung										
SU 33	Summe Einzahlungen investive Gebarung							0,00	0,00	0,00
SU 34	Summe Auszahlungen investive Gebarung							0,00	0,00	0,00
SA2	Saldo (2) Geldfluss aus der Investiven Gebarung (33 - 34)							0,00	0,00	0,00
SA3	Saldo (3) Nettofinanzierungssaldo (Saldo 1 + Saldo 2)							-74.846,96	-81.600,00	6.753,04
Finanzierungstätigkeit										
SU 35	Summe Einzahlungen aus der Finanzierungstätigkeit							0,00	0,00	0,00
SU 36	Summe Auszahlungen aus der Finanzierungstätigkeit							0,00	0,00	0,00
SA4	Saldo (4) Geldfluss aus der Finanzierungstätigkeit (35 - 36)							0,00	0,00	0,00
SA5	Saldo (5) Geldfluss aus der voranschlagswirksamen Gebarung (Saldo 3 + Saldo 4)							-74.846,96	-81.600,00	6.753,04
262100	Sportplätze									
Operative Gebarung										
2/262100+811000	SUTKW - Vermietung	2115	3115	14		600,00	-600,00		600,00	-600,00
SU 21 / 31	Summe Erträge / Einzahlungen operative Gebarung				0,00	600,00	-600,00	0,00	600,00	-600,00
1/262100-680000	Planmäßige Abschreibung	2226			400,00	400,00				
1/262100-700000	SUTKW Vorschuß Miete	2223	3223	24		600,00	-600,00		600,00	-600,00
1/262100-757000	SUTKW-Subvention	2234	3234	27		500,00	-500,00		500,00	-500,00
SU 22 / 32	Summe Aufwendungen / Auszahlungen operative Gebarung				400,00	1.500,00	-1.100,00	0,00	1.100,00	-1.100,00
SA 0 / SA 1	(0) Nettoergebnis (21 - 22) / (1) Geldfluss operative Gebarung (31 - 32)				-400,00	-900,00	500,00	0,00	-500,00	500,00
SU 23	Summe Haushaltsrücklagen				0,00	0,00	0,00	0,00	0,00	0,00
SA00	Nettoergebnis nach Zuw./Entn. Haushaltsrücklagen (Saldo 0 +/- SU23)				-400,00	-900,00	500,00			
Investive Gebarung										
SU 33	Summe Einzahlungen investive Gebarung							0,00	0,00	0,00
SU 34	Summe Auszahlungen investive Gebarung							0,00	0,00	0,00
SA2	Saldo (2) Geldfluss aus der Investiven Gebarung (33 - 34)							0,00	0,00	0,00

		MVAG	MVAG	VCQU	Ergebnisrechnung			Finanzierungsrechnung		
		EH	FH		RA 2024	VA 2024	RA - VA	RA 2024	VA 2024	RA - VA
SA3	Saldo (3) Nettofinanzierungssaldo (Saldo 1 + Saldo 2)							0,00	-500,00	500,00
Finanzierungstätigkeit										
SU 35	Summe Einzahlungen aus der Finanzierungstätigkeit							0,00	0,00	0,00
SU 36	Summe Auszahlungen aus der Finanzierungstätigkeit							0,00	0,00	0,00
SA4	Saldo (4) Geldfluss aus der Finanzierungstätigkeit (35 – 36)							0,00	0,00	0,00
SA5	Saldo (5) Geldfluss aus der voranschlagswirksamen Gebarung (Saldo 3 + Saldo 4)							0,00	-500,00	500,00
262200 Sportplätze										
Operative Gebarung										
2/262200+811000	ESV - Vermietung	2115	3115	14	691,00	700,00	-9,00	691,00	700,00	-9,00
SU 21 / 31	Summe Erträge / Einzahlungen operative Gebarung				691,00	700,00	-9,00	691,00	700,00	-9,00
1/262200-700000	ESVU Vorschuß Miete	2223	3223	24	691,00	700,00	-9,00	691,00	700,00	-9,00
1/262200-757000	ESVU-Subvention	2234	3234	27		1.500,00	-1.500,00		1.500,00	-1.500,00
SU 22 / 32	Summe Aufwendungen / Auszahlungen operative Gebarung				691,00	2.200,00	-1.509,00	691,00	2.200,00	-1.509,00
SA 0 / SA 1	(0) Nettoergebnis (21 - 22) / (1) Geldfluss operative Gebarung (31 – 32)				0,00	-1.500,00	1.500,00	0,00	-1.500,00	1.500,00
SU 23	Summe Haushaltsrücklagen				0,00	0,00	0,00	0,00	0,00	0,00
SA00	Nettoergebnis nach Zuw./Entn. Haushaltsrücklagen (Saldo 0 +/- SU23)				0,00	-1.500,00	1.500,00			
Investive Gebarung										
SU 33	Summe Einzahlungen investive Gebarung							0,00	0,00	0,00
SU 34	Summe Auszahlungen investive Gebarung							0,00	0,00	0,00
SA2	Saldo (2) Geldfluss aus der Investiven Gebarung (33 – 34)							0,00	0,00	0,00
SA3	Saldo (3) Nettofinanzierungssaldo (Saldo 1 + Saldo 2)							0,00	-1.500,00	1.500,00
Finanzierungstätigkeit										
SU 35	Summe Einzahlungen aus der Finanzierungstätigkeit							0,00	0,00	0,00
SU 36	Summe Auszahlungen aus der Finanzierungstätigkeit							0,00	0,00	0,00
SA4	Saldo (4) Geldfluss aus der Finanzierungstätigkeit (35 – 36)							0,00	0,00	0,00
SA5	Saldo (5) Geldfluss aus der voranschlagswirksamen Gebarung (Saldo 3 + Saldo 4)							0,00	-1.500,00	1.500,00
262300 Sportplätze										
Operative Gebarung										
2/262300+811000	UVC Vermietung	2115	3115	14	276,00	300,00	-24,00	276,00	300,00	-24,00
SU 21 / 31	Summe Erträge / Einzahlungen operative Gebarung				276,00	300,00	-24,00	276,00	300,00	-24,00
1/262300-680000	Planmäßige Abschreibung	2226			378,98	400,00	-21,02			
1/262300-700000	UVC Vorschuß Miete	2223	3223	24	276,00	300,00	-24,00	276,00	300,00	-24,00
1/262300-757000	UVC Subvention	2234	3234	27		500,00	-500,00		500,00	-500,00
SU 22 / 32	Summe Aufwendungen / Auszahlungen operative Gebarung				654,98	1.200,00	-545,02	276,00	800,00	-524,00
SA 0 / SA 1	(0) Nettoergebnis (21 - 22) / (1) Geldfluss operative Gebarung (31 – 32)				-378,98	-900,00	521,02	0,00	-500,00	500,00
SU 23	Summe Haushaltsrücklagen				0,00	0,00	0,00	0,00	0,00	0,00

		MVAG	MVAG	VCQU	Ergebnisrechnung			Finanzierungsrechnung		
		EH	FH		RA 2024	VA 2024	RA - VA	RA 2024	VA 2024	RA - VA
SA00	Nettoergebnis nach Zuw./Entn. Haushaltsrücklagen (Saldo 0 +/- SU23)				-378,98	-900,00	521,02			
Investive Gebarung										
SU 33	Summe Einzahlungen investive Gebarung							0,00	0,00	0,00
SU 34	Summe Auszahlungen investive Gebarung							0,00	0,00	0,00
SA2	Saldo (2) Geldfluss aus der Investiven Gebarung (33 – 34)							0,00	0,00	0,00
SA3	Saldo (3) Nettofinanzierungssaldo (Saldo 1 + Saldo 2)							0,00	-500,00	500,00
Finanzierungstätigkeit										
SU 35	Summe Einzahlungen aus der Finanzierungstätigkeit							0,00	0,00	0,00
SU 36	Summe Auszahlungen aus der Finanzierungstätigkeit							0,00	0,00	0,00
SA4	Saldo (4) Geldfluss aus der Finanzierungstätigkeit (35 – 36)							0,00	0,00	0,00
SA5	Saldo (5) Geldfluss aus der voranschlagswirksamen Gebarung (Saldo 3 + Saldo 4)							0,00	-500,00	500,00
262400	Sportplätze									
Operative Gebarung										
SU 21 / 31	Summe Erträge / Einzahlungen operative Gebarung				0,00	0,00	0,00	0,00	0,00	0,00
1/262400-757000	Tischtennisverein, Subvention	2234	3234	27		500,00	-500,00		500,00	-500,00
SU 22 / 32	Summe Aufwendungen / Auszahlungen operative Gebarung				0,00	500,00	-500,00	0,00	500,00	-500,00
SA 0 / SA 1	(0) Nettoergebnis (21 - 22) / (1) Geldfluss operative Gebarung (31 – 32)				0,00	-500,00	500,00	0,00	-500,00	500,00
SU 23	Summe Haushaltsrücklagen				0,00	0,00	0,00	0,00	0,00	0,00
SA00	Nettoergebnis nach Zuw./Entn. Haushaltsrücklagen (Saldo 0 +/- SU23)				0,00	-500,00	500,00			
Investive Gebarung										
SU 33	Summe Einzahlungen investive Gebarung							0,00	0,00	0,00
SU 34	Summe Auszahlungen investive Gebarung							0,00	0,00	0,00
SA2	Saldo (2) Geldfluss aus der Investiven Gebarung (33 – 34)							0,00	0,00	0,00
SA3	Saldo (3) Nettofinanzierungssaldo (Saldo 1 + Saldo 2)							0,00	-500,00	500,00
Finanzierungstätigkeit										
SU 35	Summe Einzahlungen aus der Finanzierungstätigkeit							0,00	0,00	0,00
SU 36	Summe Auszahlungen aus der Finanzierungstätigkeit							0,00	0,00	0,00
SA4	Saldo (4) Geldfluss aus der Finanzierungstätigkeit (35 – 36)							0,00	0,00	0,00
SA5	Saldo (5) Geldfluss aus der voranschlagswirksamen Gebarung (Saldo 3 + Saldo 4)							0,00	-500,00	500,00

MVAG					Ergebnisrechnung			Finanzierungsrechnung		
EH					RA 2024			RA 2024		
FH					VA 2024			VA 2024		
VCQU					RA - VA			RA - VA		
3 Kunst, Kultur und Kultus										
32	Musik und darstellende Kunst									
320	Ausbildung in Musik und darstellender Kunst									
320000	Ausbildung in Musik und darstellender Kunst									
Operative Gebarung										
2/320000+861200	Zinsenzuschuss Schul- und Kindergartenfonds	2121	3121	15	117,81		117,81	117,81		117,81
SU 21 / 31	Summe Erträge / Einzahlungen operative Gebarung				117,81	0,00	117,81	117,81	0,00	117,81
1/320000-400000	MS - Geringwertige Anschaffungen	2221	3221	23	297,66	400,00	-102,34	297,66	400,00	-102,34
1/320000-511000	Bezüge VB Arbeiter	2211	3211	20	5.799,54	5.800,00	-0,46	5.799,54	5.800,00	-0,46
1/320000-580000	Dienstgeberbeitrag FA (FBAF)	2212	3212	20	212,34	300,00	-87,66	212,34	300,00	-87,66
1/320000-582000	DGB SV	2212	3212	20	1.282,00	1.300,00	-18,00	1.282,00	1.300,00	-18,00
1/320000-592000	Dotierung von Rückstellungen für Jubiläumszuwendungen	2214			125,16	100,00	25,16			
1/320000-614000	Instandhaltung von Gebäuden und Bauten	2224	3224		587,39	500,00	87,39	587,39	500,00	87,39
1/320000-616000	Instandhaltung von Maschinen und ma	2224	3224	24	260,68	1.000,00	-739,32	260,68	1.000,00	-739,32
1/320000-618000	MS - Instandhaltung der Einrichtung	2224	3224	24	662,56	400,00	262,56	662,56	400,00	262,56
1/320000-680000	Planmäßige Abschreibung	2226			1.162,36	1.200,00	-37,64			
1/320000-700000	Miete Kopierer	2223	3223	24	406,96	800,00	-393,04	396,92	800,00	-403,08
1/320000-710000	Öffentliche Abgaben, ohne Gebühren gemäß FAG Musikschule	2225	3225	24		100,00	-100,00		100,00	-100,00
1/320000-711000	Gebühren für die Benützung von Gemeindeeinrichtungen und Anlagen gemäß FAG	2225	3225	24	152,62	300,00	-147,38	152,62	300,00	-147,38
1/320000-724000	Reisegebühren	2225	3225	24	1,01	200,00	-198,99	1,01	200,00	-198,99
1/320000-752000	MS -Verbandsbeitrag	2231	3231	26	54.696,52	58.200,00	-3.503,48	54.696,52	58.200,00	-3.503,48
SU 22 / 32	Summe Aufwendungen / Auszahlungen operative Gebarung				65.646,80	70.600,00	-4.953,20	64.349,24	69.300,00	-4.950,76
SA 0 / SA 1	(0) Nettoergebnis (21 - 22) / (1) Geldfluss operative Gebarung (31 – 32)				-65.528,99	-70.600,00	5.071,01	-64.231,43	-69.300,00	5.068,57
SU 23	Summe Haushaltsrücklagen				0,00	0,00	0,00	0,00	0,00	0,00
SA00	Nettoergebnis nach Zuw./Entn. Haushaltsrücklagen (Saldo 0 +/- SU23)				-65.528,99	-70.600,00	5.071,01			
Investive Gebarung										
SU 33	Summe Einzahlungen investive Gebarung							0,00	0,00	0,00
SU 34	Summe Auszahlungen investive Gebarung							0,00	0,00	0,00
SA2	Saldo (2) Geldfluss aus der Investiven Gebarung (33 – 34)							0,00	0,00	0,00
SA3	Saldo (3) Nettofinanzierungssaldo (Saldo 1 + Saldo 2)							-64.231,43	-69.300,00	5.068,57
Finanzierungstätigkeit										
SU 35	Summe Einzahlungen aus der Finanzierungstätigkeit							0,00	0,00	0,00

		MVAG	MVAG	VCQU	Ergebnisrechnung			Finanzierungsrechnung		
		EH	FH		RA 2024	VA 2024	RA - VA	RA 2024	VA 2024	RA - VA
SU 36	Summe Auszahlungen aus der Finanzierungstätigkeit							0,00	0,00	0,00
SA4	Saldo (4) Geldfluss aus der Finanzierungstätigkeit (35 – 36)							0,00	0,00	0,00
SA5	Saldo (5) Geldfluss aus der voranschlagswirksamen Gebarung (Saldo 3 + Saldo 4)							-64.231,43	-69.300,00	5.068,57
322	Maßnahmen zur Förderung der Musikpflege									
322000	Maßnahmen zur Förderung der Musikpflege									
Operative Gebarung										
SU 21 / 31	Summe Erträge / Einzahlungen operative Gebarung				0,00	0,00	0,00	0,00	0,00	0,00
1/322000-757000	Musikkapelle -Zuschuß	2234	3234	27	10.000,00	10.000,00		10.000,00	10.000,00	
SU 22 / 32	Summe Aufwendungen / Auszahlungen operative Gebarung				10.000,00	10.000,00	0,00	10.000,00	10.000,00	0,00
SA 0 / SA 1	(0) Nettoergebnis (21 - 22) / (1) Geldfluss operative Gebarung (31 – 32)				-10.000,00	-10.000,00	0,00	-10.000,00	-10.000,00	0,00
SU 23	Summe Haushaltsrücklagen				0,00	0,00	0,00	0,00	0,00	0,00
SA00	Nettoergebnis nach Zuw./Entn. Haushaltsrücklagen (Saldo 0 +/- SU23)				-10.000,00	-10.000,00	0,00			
Investive Gebarung										
SU 33	Summe Einzahlungen investive Gebarung							0,00	0,00	0,00
SU 34	Summe Auszahlungen investive Gebarung							0,00	0,00	0,00
SA2	Saldo (2) Geldfluss aus der Investiven Gebarung (33 – 34)							0,00	0,00	0,00
SA3	Saldo (3) Nettofinanzierungssaldo (Saldo 1 + Saldo 2)							-10.000,00	-10.000,00	0,00
Finanzierungstätigkeit										
SU 35	Summe Einzahlungen aus der Finanzierungstätigkeit							0,00	0,00	0,00
SU 36	Summe Auszahlungen aus der Finanzierungstätigkeit							0,00	0,00	0,00
SA4	Saldo (4) Geldfluss aus der Finanzierungstätigkeit (35 – 36)							0,00	0,00	0,00
SA5	Saldo (5) Geldfluss aus der voranschlagswirksamen Gebarung (Saldo 3 + Saldo 4)							-10.000,00	-10.000,00	0,00
322100	Maßnahmen zur Förderung der Musikpflege									
Operative Gebarung										
SU 21 / 31	Summe Erträge / Einzahlungen operative Gebarung				0,00	0,00	0,00	0,00	0,00	0,00
1/322100-757000	Singkreis - Zuschuß	2234	3234	27	2.700,00	700,00	2.000,00	2.700,00	700,00	2.000,00
SU 22 / 32	Summe Aufwendungen / Auszahlungen operative Gebarung				2.700,00	700,00	2.000,00	2.700,00	700,00	2.000,00
SA 0 / SA 1	(0) Nettoergebnis (21 - 22) / (1) Geldfluss operative Gebarung (31 – 32)				-2.700,00	-700,00	-2.000,00	-2.700,00	-700,00	-2.000,00
SU 23	Summe Haushaltsrücklagen				0,00	0,00	0,00	0,00	0,00	0,00
SA00	Nettoergebnis nach Zuw./Entn. Haushaltsrücklagen (Saldo 0 +/- SU23)				-2.700,00	-700,00	-2.000,00			
Investive Gebarung										
SU 33	Summe Einzahlungen investive Gebarung							0,00	0,00	0,00
SU 34	Summe Auszahlungen investive Gebarung							0,00	0,00	0,00
SA2	Saldo (2) Geldfluss aus der Investiven Gebarung (33 – 34)							0,00	0,00	0,00
SA3	Saldo (3) Nettofinanzierungssaldo (Saldo 1 + Saldo 2)							-2.700,00	-700,00	-2.000,00

		MVAG	MVAG	VCQU	Ergebnisrechnung			Finanzierungsrechnung		
		EH	FH		RA 2024	VA 2024	RA - VA	RA 2024	VA 2024	RA - VA
Finanzierungstätigkeit										
SU 35	Summe Einzahlungen aus der Finanzierungstätigkeit							0,00	0,00	0,00
SU 36	Summe Auszahlungen aus der Finanzierungstätigkeit							0,00	0,00	0,00
SA4	Saldo (4) Geldfluss aus der Finanzierungstätigkeit (35 – 36)							0,00	0,00	0,00
SA5	Saldo (5) Geldfluss aus der voranschlagswirksamen Gebarung (Saldo 3 + Saldo 4)							-2.700,00	-700,00	-2.000,00
36										
Heimatspflege										
361										
Nichtwissenschaftliche Archive										
361000										
Operative Gebarung										
2/361000+810000	Druckwerke (Chroniken,...)	2114	3114	13	173,00	300,00	-127,00	173,00	300,00	-127,00
SU 21 / 31	Summe Erträge / Einzahlungen operative Gebarung				173,00	300,00	-127,00	173,00	300,00	-127,00
1/361000-457000	Druckwerke (Chroniken)	2221	3221	23	225,00	400,00	-175,00	225,00	400,00	-175,00
SU 22 / 32	Summe Aufwendungen / Auszahlungen operative Gebarung				225,00	400,00	-175,00	225,00	400,00	-175,00
SA 0 / SA 1	(0) Nettoergebnis (21 - 22) / (1) Geldfluss operative Gebarung (31 – 32)				-52,00	-100,00	48,00	-52,00	-100,00	48,00
SU 23	Summe Haushaltsrücklagen				0,00	0,00	0,00	0,00	0,00	0,00
SA00	Nettoergebnis nach Zuw./Entn. Haushaltsrücklagen (Saldo 0 +/- SU23)				-52,00	-100,00	48,00			
Investive Gebarung										
SU 33	Summe Einzahlungen investive Gebarung							0,00	0,00	0,00
SU 34	Summe Auszahlungen investive Gebarung							0,00	0,00	0,00
SA2	Saldo (2) Geldfluss aus der Investiven Gebarung (33 – 34)							0,00	0,00	0,00
SA3	Saldo (3) Nettofinanzierungssaldo (Saldo 1 + Saldo 2)							-52,00	-100,00	48,00
Finanzierungstätigkeit										
SU 35	Summe Einzahlungen aus der Finanzierungstätigkeit							0,00	0,00	0,00
SU 36	Summe Auszahlungen aus der Finanzierungstätigkeit							0,00	0,00	0,00
SA4	Saldo (4) Geldfluss aus der Finanzierungstätigkeit (35 – 36)							0,00	0,00	0,00
SA5	Saldo (5) Geldfluss aus der voranschlagswirksamen Gebarung (Saldo 3 + Saldo 4)							-52,00	-100,00	48,00
362										
Denkmalpflege										
362000										
Operative Gebarung										
2/362000+813000	Erträge aus der Auflösung von Investitionszuschüssen (Kapitaltransfers)	2127			47,97	100,00	-52,03			
SU 21 / 31	Summe Erträge / Einzahlungen operative Gebarung				47,97	100,00	-52,03	0,00	0,00	0,00
1/362000-619000	Denkmalpflege	2224	3224	24	483,90	400,00	83,90	483,90	400,00	83,90
1/362000-680000	Planmäßige Abschreibung	2226			1.346,39	1.300,00	46,39			

		MVAG	MVAG	VCQU	Ergebnisrechnung			Finanzierungsrechnung		
		EH	FH		RA 2024	VA 2024	RA - VA	RA 2024	VA 2024	RA - VA
1/362000-757000	Transfers an private Organisationen ohne Erwerbszweck	2234	3234	27	100,00	500,00	-400,00	100,00	500,00	-400,00
SU 22 / 32	Summe Aufwendungen / Auszahlungen operative Gebarung				1.930,29	2.200,00	-269,71	583,90	900,00	-316,10
SA 0 / SA 1	(0) Nettoergebnis (21 - 22) / (1) Geldfluss operative Gebarung (31 – 32)				-1.882,32	-2.100,00	217,68	-583,90	-900,00	316,10
SU 23	Summe Haushaltsrücklagen				0,00	0,00	0,00	0,00	0,00	0,00
SA00	Nettoergebnis nach Zuw./Entn. Haushaltsrücklagen (Saldo 0 +/- SU23)				-1.882,32	-2.100,00	217,68			
Investive Gebarung										
SU 33	Summe Einzahlungen investive Gebarung							0,00	0,00	0,00
SU 34	Summe Auszahlungen investive Gebarung							0,00	0,00	0,00
SA2	Saldo (2) Geldfluss aus der Investiven Gebarung (33 – 34)							0,00	0,00	0,00
SA3	Saldo (3) Nettofinanzierungssaldo (Saldo 1 + Saldo 2)							-583,90	-900,00	316,10
Finanzierungstätigkeit										
SU 35	Summe Einzahlungen aus der Finanzierungstätigkeit							0,00	0,00	0,00
SU 36	Summe Auszahlungen aus der Finanzierungstätigkeit							0,00	0,00	0,00
SA4	Saldo (4) Geldfluss aus der Finanzierungstätigkeit (35 – 36)							0,00	0,00	0,00
SA5	Saldo (5) Geldfluss aus der voranschlagswirksamen Gebarung (Saldo 3 + Saldo 4)							-583,90	-900,00	316,10
363	Altstadterhaltung und Ortsbildpflege									
363000	Altstadterhaltung und Ortsbildpflege									
Operative Gebarung										
SU 21 / 31	Summe Erträge / Einzahlungen operative Gebarung				0,00	0,00	0,00	0,00	0,00	0,00
1/363000-610000	Dorferneuerung	2224	3224	24	100,00	500,00	-400,00	100,00	500,00	-400,00
SU 22 / 32	Summe Aufwendungen / Auszahlungen operative Gebarung				100,00	500,00	-400,00	100,00	500,00	-400,00
SA 0 / SA 1	(0) Nettoergebnis (21 - 22) / (1) Geldfluss operative Gebarung (31 – 32)				-100,00	-500,00	400,00	-100,00	-500,00	400,00
SU 23	Summe Haushaltsrücklagen				0,00	0,00	0,00	0,00	0,00	0,00
SA00	Nettoergebnis nach Zuw./Entn. Haushaltsrücklagen (Saldo 0 +/- SU23)				-100,00	-500,00	400,00			
Investive Gebarung										
SU 33	Summe Einzahlungen investive Gebarung							0,00	0,00	0,00
SU 34	Summe Auszahlungen investive Gebarung							0,00	0,00	0,00
SA2	Saldo (2) Geldfluss aus der Investiven Gebarung (33 – 34)							0,00	0,00	0,00
SA3	Saldo (3) Nettofinanzierungssaldo (Saldo 1 + Saldo 2)							-100,00	-500,00	400,00
Finanzierungstätigkeit										
SU 35	Summe Einzahlungen aus der Finanzierungstätigkeit							0,00	0,00	0,00
SU 36	Summe Auszahlungen aus der Finanzierungstätigkeit							0,00	0,00	0,00
SA4	Saldo (4) Geldfluss aus der Finanzierungstätigkeit (35 – 36)							0,00	0,00	0,00
SA5	Saldo (5) Geldfluss aus der voranschlagswirksamen Gebarung (Saldo 3 + Saldo 4)							-100,00	-500,00	400,00

		MVAG	MVAG	VCQU	Ergebnisrechnung			Finanzierungsrechnung		
		EH	FH		RA 2024	VA 2024	RA - VA	RA 2024	VA 2024	RA - VA
369	Sonstige Einrichtungen und Maßnahmen									
369000	Sonstige Einrichtungen und Maßnahmen									
Operative Gebarung										
SU 21 / 31	Summe Erträge / Einzahlungen operative Gebarung				0,00	0,00	0,00	0,00	0,00	0,00
1/369000-723000	Jungbürgerfeier, Feste und Feiern	2225	3225	24	164,70	1.000,00	-835,30	164,70	1.000,00	-835,30
1/369000-757000	Heimkehrerverein, Subvention	2234	3234	27	500,00	500,00		500,00	500,00	
SU 22 / 32	Summe Aufwendungen / Auszahlungen operative Gebarung				664,70	1.500,00	-835,30	664,70	1.500,00	-835,30
SA 0 / SA 1	(0) Nettoergebnis (21 - 22) / (1) Geldfluss operative Gebarung (31 - 32)				-664,70	-1.500,00	835,30	-664,70	-1.500,00	835,30
SU 23	Summe Haushaltsrücklagen				0,00	0,00	0,00	0,00	0,00	0,00
SA00	Nettoergebnis nach Zuw./Entn. Haushaltsrücklagen (Saldo 0 +/- SU23)				-664,70	-1.500,00	835,30			
Investive Gebarung										
SU 33	Summe Einzahlungen investive Gebarung							0,00	0,00	0,00
SU 34	Summe Auszahlungen investive Gebarung							0,00	0,00	0,00
SA2	Saldo (2) Geldfluss aus der Investiven Gebarung (33 - 34)							0,00	0,00	0,00
SA3	Saldo (3) Nettofinanzierungssaldo (Saldo 1 + Saldo 2)							-664,70	-1.500,00	835,30
Finanzierungstätigkeit										
SU 35	Summe Einzahlungen aus der Finanzierungstätigkeit							0,00	0,00	0,00
SU 36	Summe Auszahlungen aus der Finanzierungstätigkeit							0,00	0,00	0,00
SA4	Saldo (4) Geldfluss aus der Finanzierungstätigkeit (35 - 36)							0,00	0,00	0,00
SA5	Saldo (5) Geldfluss aus der voranschlagswirksamen Gebarung (Saldo 3 + Saldo 4)							-664,70	-1.500,00	835,30
38	Sonstige Kulturpflege									
380	Einrichtungen der Kulturpflege									
380000	Einrichtungen der Kulturpflege									
Operative Gebarung										
2/380000+829000	Sonstige Einnahmen, Schadenersatzleistungen, Leihgebühren	2116	3116	18		100,00	-100,00		100,00	-100,00
2/380000+852000	Gebühren für die Benützung von Gemeindeeinrichtungen	2113	3113	12	1.625,00	2.900,00	-1.275,00	1.900,00	2.900,00	-1.000,00
SU 21 / 31	Summe Erträge / Einzahlungen operative Gebarung				1.625,00	3.000,00	-1.375,00	1.900,00	3.000,00	-1.100,00
1/380000-400000	Geringwertige Anschaffungen Festsaal	2221	3221	23	788,05	1.000,00	-211,95	788,05	1.000,00	-211,95
1/380000-454000	Reinigungsmittel Festsaal	2221	3221	23	965,21	400,00	565,21	965,21	400,00	565,21
1/380000-600000	Energiebezüge	2222	3222	24	1.175,33	1.600,00	-424,67	1.312,93	1.600,00	-287,07
1/380000-614000	Instandhaltung Festsaal- u. Musikschulgebäude	2224	3224	24	3.187,20	2.000,00	1.187,20	3.187,20	2.000,00	1.187,20
1/380000-618000	Festsaal, Instandhaltung von sonstigen Anlagen	2224	3224	24	45,26	200,00	-154,74	45,26	200,00	-154,74

		MVAG	MVAG	VCQU	Ergebnisrechnung			Finanzierungsrechnung		
		EH	FH		RA 2024	VA 2024	RA - VA	RA 2024	VA 2024	RA - VA
1/380000-680000	Planmäßige Abschreibung	2226			480,03	500,00	-19,97			
SU 22 / 32	Summe Aufwendungen / Auszahlungen operative Gebarung				6.641,08	5.700,00	941,08	6.298,65	5.200,00	1.098,65
SA 0 / SA 1	(0) Nettoergebnis (21 - 22) / (1) Geldfluss operative Gebarung (31 - 32)				-5.016,08	-2.700,00	-2.316,08	-4.398,65	-2.200,00	-2.198,65
SU 23	Summe Haushaltsrücklagen				0,00	0,00	0,00	0,00	0,00	0,00
SA00	Nettoergebnis nach Zuw./Entn. Haushaltsrücklagen (Saldo 0 +/- SU23)				-5.016,08	-2.700,00	-2.316,08			
Investive Gebarung										
SU 33	Summe Einzahlungen investive Gebarung							0,00	0,00	0,00
1/380000-042000	Festsaal- Amts-, Betriebs- und Geschäftsausstattung		3415	2 41					3.000,00	-3.000,00
SU 34	Summe Auszahlungen investive Gebarung							0,00	3.000,00	-3.000,00
SA2	Saldo (2) Geldfluss aus der Investiven Gebarung (33 - 34)							0,00	-3.000,00	3.000,00
SA3	Saldo (3) Nettofinanzierungssaldo (Saldo 1 + Saldo 2)							-4.398,65	-5.200,00	801,35
Finanzierungstätigkeit										
SU 35	Summe Einzahlungen aus der Finanzierungstätigkeit							0,00	0,00	0,00
SU 36	Summe Auszahlungen aus der Finanzierungstätigkeit							0,00	0,00	0,00
SA4	Saldo (4) Geldfluss aus der Finanzierungstätigkeit (35 - 36)							0,00	0,00	0,00
SA5	Saldo (5) Geldfluss aus der voranschlagswirksamen Gebarung (Saldo 3 + Saldo 4)							-4.398,65	-5.200,00	801,35
381	Maßnahmen der Kulturpflege									
381000	Maßnahmen der Kulturpflege									
Operative Gebarung										
2/381000+810000	Erlöse aus Veranstaltungen	2114	3114	13	867,00	600,00	267,00	867,00	600,00	267,00
SU 21 / 31	Summe Erträge / Einzahlungen operative Gebarung				867,00	600,00	267,00	867,00	600,00	267,00
1/381000-723000	Repräsentationsausgaben	2225	3225	24	1.150,93	1.000,00	150,93	1.150,93	1.000,00	150,93
1/381000-728000	AKM Beiträge	2225	3225	24		800,00	-800,00		800,00	-800,00
1/381000-729000	Maßnahmen Kulturpflege	2225	3225	24	2.594,35	4.000,00	-1.405,65	2.594,35	4.000,00	-1.405,65
SU 22 / 32	Summe Aufwendungen / Auszahlungen operative Gebarung				3.745,28	5.800,00	-2.054,72	3.745,28	5.800,00	-2.054,72
SA 0 / SA 1	(0) Nettoergebnis (21 - 22) / (1) Geldfluss operative Gebarung (31 - 32)				-2.878,28	-5.200,00	2.321,72	-2.878,28	-5.200,00	2.321,72
SU 23	Summe Haushaltsrücklagen				0,00	0,00	0,00	0,00	0,00	0,00
SA00	Nettoergebnis nach Zuw./Entn. Haushaltsrücklagen (Saldo 0 +/- SU23)				-2.878,28	-5.200,00	2.321,72			
Investive Gebarung										
SU 33	Summe Einzahlungen investive Gebarung							0,00	0,00	0,00
SU 34	Summe Auszahlungen investive Gebarung							0,00	0,00	0,00
SA2	Saldo (2) Geldfluss aus der Investiven Gebarung (33 - 34)							0,00	0,00	0,00
SA3	Saldo (3) Nettofinanzierungssaldo (Saldo 1 + Saldo 2)							-2.878,28	-5.200,00	2.321,72
Finanzierungstätigkeit										
SU 35	Summe Einzahlungen aus der Finanzierungstätigkeit							0,00	0,00	0,00
SU 36	Summe Auszahlungen aus der Finanzierungstätigkeit							0,00	0,00	0,00

		MVAG	MVAG	VCQU	Ergebnisrechnung			Finanzierungsrechnung		
		EH	FH		RA 2024	VA 2024	RA - VA	RA 2024	VA 2024	RA - VA
SA4	Saldo (4) Geldfluss aus der Finanzierungstätigkeit (35 – 36)							0,00	0,00	0,00
SA5	Saldo (5) Geldfluss aus der voranschlagswirksamen Gebarung (Saldo 3 + Saldo 4)							-2.878,28	-5.200,00	2.321,72

MVAG					Ergebnisrechnung			Finanzierungsrechnung		
EH					RA 2024			RA 2024		
FH					VA 2024			VA 2024		
VCQU					RA - VA			RA - VA		
4 Soziale Wohlfahrt und Wohnbauförderung										
41	Allgemeine öffentliche Wohlfahrt									
411	Maßnahmen der allgemeinen Sozialhilfe									
411000	Maßnahmen der allgemeinen Sozialhilfe									
Operative Gebarung										
SU 21 / 31	Summe Erträge / Einzahlungen operative Gebarung				0,00	0,00	0,00	0,00	0,00	0,00
1/411000-720000	Sozialhilfe	2225	3225	24	250,00	1.000,00	-750,00	250,00	1.000,00	-750,00
SU 22 / 32	Summe Aufwendungen / Auszahlungen operative Gebarung				250,00	1.000,00	-750,00	250,00	1.000,00	-750,00
SA 0 / SA 1	(0) Nettoergebnis (21 - 22) / (1) Geldfluss operative Gebarung (31 – 32)				-250,00	-1.000,00	750,00	-250,00	-1.000,00	750,00
SU 23	Summe Haushaltsrücklagen				0,00	0,00	0,00	0,00	0,00	0,00
SA00	Nettoergebnis nach Zuw./Entn. Haushaltsrücklagen (Saldo 0 +/- SU23)				-250,00	-1.000,00	750,00			
Investive Gebarung										
SU 33	Summe Einzahlungen investive Gebarung							0,00	0,00	0,00
SU 34	Summe Auszahlungen investive Gebarung							0,00	0,00	0,00
SA2	Saldo (2) Geldfluss aus der Investiven Gebarung (33 – 34)							0,00	0,00	0,00
SA3	Saldo (3) Nettofinanzierungssaldo (Saldo 1 + Saldo 2)							-250,00	-1.000,00	750,00
Finanzierungstätigkeit										
SU 35	Summe Einzahlungen aus der Finanzierungstätigkeit							0,00	0,00	0,00
SU 36	Summe Auszahlungen aus der Finanzierungstätigkeit							0,00	0,00	0,00
SA4	Saldo (4) Geldfluss aus der Finanzierungstätigkeit (35 – 36)							0,00	0,00	0,00
SA5	Saldo (5) Geldfluss aus der voranschlagswirksamen Gebarung (Saldo 3 + Saldo 4)							-250,00	-1.000,00	750,00
419	Sonstige Einrichtungen und Maßnahmen									
419000	Sonstige Einrichtungen und Maßnahmen									
Operative Gebarung										
SU 21 / 31	Summe Erträge / Einzahlungen operative Gebarung				0,00	0,00	0,00	0,00	0,00	0,00
1/419000-751000	Wohnsitzgemeindebeitrag - SHG	2231	3231	26	6.383,40	6.400,00	-16,60	6.383,40	6.400,00	-16,60
1/419000-751100	Sozialhilfeumlage	2231	3231	26	287.296,14	306.000,00	-18.703,86	287.296,14	306.000,00	-18.703,86
SU 22 / 32	Summe Aufwendungen / Auszahlungen operative Gebarung				293.679,54	312.400,00	-18.720,46	293.679,54	312.400,00	-18.720,46
SA 0 / SA 1	(0) Nettoergebnis (21 - 22) / (1) Geldfluss operative Gebarung (31 – 32)				-293.679,54	-312.400,00	18.720,46	-293.679,54	-312.400,00	18.720,46
SU 23	Summe Haushaltsrücklagen				0,00	0,00	0,00	0,00	0,00	0,00
SA00	Nettoergebnis nach Zuw./Entn. Haushaltsrücklagen (Saldo 0 +/- SU23)				-293.679,54	-312.400,00	18.720,46			
Investive Gebarung										
SU 33	Summe Einzahlungen investive Gebarung							0,00	0,00	0,00
SU 34	Summe Auszahlungen investive Gebarung							0,00	0,00	0,00
SA2	Saldo (2) Geldfluss aus der Investiven Gebarung (33 – 34)							0,00	0,00	0,00

		MVAG	MVAG	VCQU	Ergebnisrechnung			Finanzierungsrechnung		
		EH	FH		RA 2024	VA 2024	RA - VA	RA 2024	VA 2024	RA - VA
SA3	Saldo (3) Nettofinanzierungssaldo (Saldo 1 + Saldo 2)							-293.679,54	-312.400,00	18.720,46
Finanzierungstätigkeit										
SU 35	Summe Einzahlungen aus der Finanzierungstätigkeit							0,00	0,00	0,00
SU 36	Summe Auszahlungen aus der Finanzierungstätigkeit							0,00	0,00	0,00
SA4	Saldo (4) Geldfluss aus der Finanzierungstätigkeit (35 – 36)							0,00	0,00	0,00
SA5	Saldo (5) Geldfluss aus der voranschlagswirksamen Gebarung (Saldo 3 + Saldo 4)							-293.679,54	-312.400,00	18.720,46
42 Freie Wohlfahrt										
423	Essen auf Rädern									
423000	Essen auf Rädern									
Operative Gebarung										
SU 21 / 31	Summe Erträge / Einzahlungen operative Gebarung				0,00	0,00	0,00	0,00	0,00	0,00
1/423000-728000	Essen auf Rädern	2225	3225	24	435,46	500,00	-64,54	435,46	500,00	-64,54
SU 22 / 32	Summe Aufwendungen / Auszahlungen operative Gebarung				435,46	500,00	-64,54	435,46	500,00	-64,54
SA 0 / SA 1	(0) Nettoergebnis (21 - 22) / (1) Geldfluss operative Gebarung (31 – 32)				-435,46	-500,00	64,54	-435,46	-500,00	64,54
SU 23	Summe Haushaltsrücklagen				0,00	0,00	0,00	0,00	0,00	0,00
SA00	Nettoergebnis nach Zuw./Entn. Haushaltsrücklagen (Saldo 0 +/- SU23)				-435,46	-500,00	64,54			
Investive Gebarung										
SU 33	Summe Einzahlungen investive Gebarung							0,00	0,00	0,00
SU 34	Summe Auszahlungen investive Gebarung							0,00	0,00	0,00
SA2	Saldo (2) Geldfluss aus der Investiven Gebarung (33 – 34)							0,00	0,00	0,00
SA3	Saldo (3) Nettofinanzierungssaldo (Saldo 1 + Saldo 2)							-435,46	-500,00	64,54
Finanzierungstätigkeit										
SU 35	Summe Einzahlungen aus der Finanzierungstätigkeit							0,00	0,00	0,00
SU 36	Summe Auszahlungen aus der Finanzierungstätigkeit							0,00	0,00	0,00
SA4	Saldo (4) Geldfluss aus der Finanzierungstätigkeit (35 – 36)							0,00	0,00	0,00
SA5	Saldo (5) Geldfluss aus der voranschlagswirksamen Gebarung (Saldo 3 + Saldo 4)							-435,46	-500,00	64,54
429 Sonstige Einrichtungen und Maßnahmen										
429000	Sonstige Einrichtungen und Maßnahmen									
Operative Gebarung										
SU 21 / 31	Summe Erträge / Einzahlungen operative Gebarung				0,00	0,00	0,00	0,00	0,00	0,00
1/429000-768000	Senioren und Weihnachtsaktion	2234	3234	27	3.025,31	3.000,00	25,31	3.025,31	3.000,00	25,31
SU 22 / 32	Summe Aufwendungen / Auszahlungen operative Gebarung				3.025,31	3.000,00	25,31	3.025,31	3.000,00	25,31
SA 0 / SA 1	(0) Nettoergebnis (21 - 22) / (1) Geldfluss operative Gebarung (31 – 32)				-3.025,31	-3.000,00	-25,31	-3.025,31	-3.000,00	-25,31
SU 23	Summe Haushaltsrücklagen				0,00	0,00	0,00	0,00	0,00	0,00
SA00	Nettoergebnis nach Zuw./Entn. Haushaltsrücklagen (Saldo 0 +/- SU23)				-3.025,31	-3.000,00	-25,31			

		MVAG	MVAG	VCQU	Ergebnisrechnung			Finanzierungsrechnung		
		EH	FH		RA 2024	VA 2024	RA - VA	RA 2024	VA 2024	RA - VA
Investive Gebarung										
SU 33	Summe Einzahlungen investive Gebarung							0,00	0,00	0,00
SU 34	Summe Auszahlungen investive Gebarung							0,00	0,00	0,00
SA2	Saldo (2) Geldfluss aus der Investiven Gebarung (33 – 34)							0,00	0,00	0,00
SA3	Saldo (3) Nettofinanzierungssaldo (Saldo 1 + Saldo 2)							-3.025,31	-3.000,00	-25,31
Finanzierungstätigkeit										
SU 35	Summe Einzahlungen aus der Finanzierungstätigkeit							0,00	0,00	0,00
SU 36	Summe Auszahlungen aus der Finanzierungstätigkeit							0,00	0,00	0,00
SA4	Saldo (4) Geldfluss aus der Finanzierungstätigkeit (35 – 36)							0,00	0,00	0,00
SA5	Saldo (5) Geldfluss aus der voranschlagswirksamen Gebarung (Saldo 3 + Saldo 4)							-3.025,31	-3.000,00	-25,31
429001	Begleitetes Wohnen									
Operative Gebarung										
2/429001+810000	Erträge aus Leistungen	2114	3114	13	14.488,28	16.200,00	-1.711,72	14.488,28	16.200,00	-1.711,72
SU 21 / 31	Summe Erträge / Einzahlungen operative Gebarung				14.488,28	16.200,00	-1.711,72	14.488,28	16.200,00	-1.711,72
1/429001-400000	Geringwertige Wirtschaftsgüter (GWG)	2221	3221	23	767,39	800,00	-32,61	767,39	800,00	-32,61
1/429001-454000	Reinigungsmittel	2221	3221	23	320,52	400,00	-79,48	320,52	400,00	-79,48
1/429001-456000	Schreib-, Zeichen- und sonstige Büromittel	2221	3221	23	739,37	800,00	-60,63	739,37	800,00	-60,63
1/429001-510000	Geldbezüge der Vertragsbed. der Verwaltung, Betreutes Wohnen	2211	3211	20	35.167,97	31.900,00	3.267,97	35.167,97	31.900,00	3.267,97
1/429001-540000	Sachbezüge der Vertragsbediensteten der Verwaltung	2213	3213		110,51	100,00	10,51	110,51	100,00	10,51
1/429001-580000	Dienstgeberbeiträge zum Ausgleichsfonds für Familienbeihilfen	2212	3212	20	1.290,36	1.200,00	90,36	1.290,36	1.200,00	90,36
1/429001-582000	Sonstige Dienstgeberbeiträge zur sozialen Sicherheit	2212	3212	20	7.407,00	6.800,00	607,00	7.407,00	6.800,00	607,00
1/429001-588000	Kommunalsteuer	2212	3212	20	1.046,25	1.000,00	46,25	1.046,25	1.000,00	46,25
1/429001-590000	Freiwillige Sozialleistungen Schulungen	2212	3212	20	322,97	500,00	-177,03	322,97	500,00	-177,03
1/429001-592000	Dotierung von Rückstellungen für Jubiläumszuwendungen	2214			880,11	700,00	180,11			
1/429001-631000	Telekommunikationsdienste	2222	3222	24	187,71	500,00	-312,29	187,71	500,00	-312,29
1/429001-680000	Planmäßige Abschreibung	2226			6.683,34	1.800,00	4.883,34			
1/429001-723000	Amtspauschalien und Repräsentationsaufwendungen	2225	3225	24	198,89	300,00	-101,11	198,89	300,00	-101,11
1/429001-724000	Reisegebühren	2225	3225	24	315,72	400,00	-84,28	315,72	400,00	-84,28
1/429001-729000	Sonstige Aufwendungen	2225	3225	24		100,00	-100,00		100,00	-100,00
SU 22 / 32	Summe Aufwendungen / Auszahlungen operative Gebarung				55.438,11	47.300,00	8.138,11	47.874,66	44.800,00	3.074,66
SA 0 / SA 1	(0) Nettoergebnis (21 - 22) / (1) Geldfluss operative Gebarung (31 – 32)				-40.949,83	-31.100,00	-9.849,83	-33.386,38	-28.600,00	-4.786,38
SU 23	Summe Haushaltsrücklagen				0,00	0,00	0,00	0,00	0,00	0,00

		MVAG	MVAG	VCQU	Ergebnisrechnung			Finanzierungsrechnung		
		EH	FH		RA 2024	VA 2024	RA - VA	RA 2024	VA 2024	RA - VA
SA00	Nettoergebnis nach Zuw./Entn. Haushaltsrücklagen (Saldo 0 +/- SU23)				-40.949,83	-31.100,00	-9.849,83			
Investive Gebarung										
SU 33	Summe Einzahlungen investive Gebarung							0,00	0,00	0,00
1/429001-042000	Amts-, Betriebs- und Geschäftsausstattung		3415	2 41				4.884,93	4.900,00	-15,07
SU 34	Summe Auszahlungen investive Gebarung							4.884,93	4.900,00	-15,07
SA2	Saldo (2) Geldfluss aus der Investiven Gebarung (33 – 34)							-4.884,93	-4.900,00	15,07
SA3	Saldo (3) Nettofinanzierungssaldo (Saldo 1 + Saldo 2)							-38.271,31	-33.500,00	-4.771,31
Finanzierungstätigkeit										
SU 35	Summe Einzahlungen aus der Finanzierungstätigkeit							0,00	0,00	0,00
SU 36	Summe Auszahlungen aus der Finanzierungstätigkeit							0,00	0,00	0,00
SA4	Saldo (4) Geldfluss aus der Finanzierungstätigkeit (35 – 36)							0,00	0,00	0,00
SA5	Saldo (5) Geldfluss aus der voranschlagswirksamen Gebarung (Saldo 3 + Saldo 4)							-38.271,31	-33.500,00	-4.771,31
43	Jugendwohlfahrt									
439	Sonstige Einrichtungen und Maßnahmen									
439000	Sonstige Einrichtungen und Maßnahmen									
Operative Gebarung										
SU 21 / 31	Summe Erträge / Einzahlungen operative Gebarung				0,00	0,00	0,00	0,00	0,00	0,00
1/439000-413000	Ehrengabe	2221	3221	23	1.867,60	2.500,00	-632,40	1.867,60	2.500,00	-632,40
1/439000-751000	Jugendwohlfahrt	2231	3231	26	56.570,80	60.000,00	-3.429,20	56.570,80	60.000,00	-3.429,20
1/439000-768000	Ferienaktionen	2234	3234	27	1.225,36	2.500,00	-1.274,64	1.225,36	2.500,00	-1.274,64
1/439000-768100	Tagesmütteraktion	2234	3234	27	30,00	500,00	-470,00	30,00	500,00	-470,00
SU 22 / 32	Summe Aufwendungen / Auszahlungen operative Gebarung				59.693,76	65.500,00	-5.806,24	59.693,76	65.500,00	-5.806,24
SA 0 / SA 1	(0) Nettoergebnis (21 - 22) / (1) Geldfluss operative Gebarung (31 – 32)				-59.693,76	-65.500,00	5.806,24	-59.693,76	-65.500,00	5.806,24
SU 23	Summe Haushaltsrücklagen				0,00	0,00	0,00	0,00	0,00	0,00
SA00	Nettoergebnis nach Zuw./Entn. Haushaltsrücklagen (Saldo 0 +/- SU23)				-59.693,76	-65.500,00	5.806,24			
Investive Gebarung										
SU 33	Summe Einzahlungen investive Gebarung							0,00	0,00	0,00
SU 34	Summe Auszahlungen investive Gebarung							0,00	0,00	0,00
SA2	Saldo (2) Geldfluss aus der Investiven Gebarung (33 – 34)							0,00	0,00	0,00
SA3	Saldo (3) Nettofinanzierungssaldo (Saldo 1 + Saldo 2)							-59.693,76	-65.500,00	5.806,24
Finanzierungstätigkeit										
SU 35	Summe Einzahlungen aus der Finanzierungstätigkeit							0,00	0,00	0,00
SU 36	Summe Auszahlungen aus der Finanzierungstätigkeit							0,00	0,00	0,00
SA4	Saldo (4) Geldfluss aus der Finanzierungstätigkeit (35 – 36)							0,00	0,00	0,00

		MVAG	MVAG	VCQU	Ergebnisrechnung			Finanzierungsrechnung		
		EH	FH		RA 2024	VA 2024	RA - VA	RA 2024	VA 2024	RA - VA
SA5	Saldo (5) Geldfluss aus der voranschlagswirksamen Gebarung (Saldo 3 + Saldo 4)							-59.693,76	-65.500,00	5.806,24

MVAG					Ergebnisrechnung			Finanzierungsrechnung		
EH					RA 2024			RA 2024		
FH					VA 2024			VA 2024		
VCQU					RA - VA			RA - VA		
5 Gesundheit										
51	Gesundheitsdienst									
510	Medizinische Bereichsversorgung									
510000	Medizinische Bereichsversorgung									
Operative Gebarung										
SU 21 / 31	Summe Erträge / Einzahlungen operative Gebarung				0,00	0,00	0,00	0,00	0,00	0,00
1/510000-751000	Transfer an Länder, Landesfonds u. Landeskammern				7.522,26	7.500,00	22,26	7.522,26	7.500,00	22,26
SU 22 / 32	Summe Aufwendungen / Auszahlungen operative Gebarung				7.522,26	7.500,00	22,26	7.522,26	7.500,00	22,26
SA 0 / SA 1	(0) Nettoergebnis (21 - 22) / (1) Geldfluss operative Gebarung (31 – 32)				-7.522,26	-7.500,00	-22,26	-7.522,26	-7.500,00	-22,26
SU 23	Summe Haushaltsrücklagen				0,00	0,00	0,00	0,00	0,00	0,00
SA00	Nettoergebnis nach Zuw./Entn. Haushaltsrücklagen (Saldo 0 +/- SU23)				-7.522,26	-7.500,00	-22,26			
Investive Gebarung										
SU 33	Summe Einzahlungen investive Gebarung							0,00	0,00	0,00
SU 34	Summe Auszahlungen investive Gebarung							0,00	0,00	0,00
SA2	Saldo (2) Geldfluss aus der Investiven Gebarung (33 – 34)							0,00	0,00	0,00
SA3	Saldo (3) Nettofinanzierungssaldo (Saldo 1 + Saldo 2)							-7.522,26	-7.500,00	-22,26
Finanzierungstätigkeit										
SU 35	Summe Einzahlungen aus der Finanzierungstätigkeit							0,00	0,00	0,00
SU 36	Summe Auszahlungen aus der Finanzierungstätigkeit							0,00	0,00	0,00
SA4	Saldo (4) Geldfluss aus der Finanzierungstätigkeit (35 – 36)							0,00	0,00	0,00
SA5	Saldo (5) Geldfluss aus der voranschlagswirksamen Gebarung (Saldo 3 + Saldo 4)							-7.522,26	-7.500,00	-22,26
511	Familienberatung									
511000	Familienberatung									
Operative Gebarung										
SU 21 / 31	Summe Erträge / Einzahlungen operative Gebarung				0,00	0,00	0,00	0,00	0,00	0,00
1/511000-728000	Entgelte für sonstige Leistungen, Vortragskosten					100,00	-100,00		100,00	-100,00
SU 22 / 32	Summe Aufwendungen / Auszahlungen operative Gebarung				0,00	100,00	-100,00	0,00	100,00	-100,00
SA 0 / SA 1	(0) Nettoergebnis (21 - 22) / (1) Geldfluss operative Gebarung (31 – 32)				0,00	-100,00	100,00	0,00	-100,00	100,00
SU 23	Summe Haushaltsrücklagen				0,00	0,00	0,00	0,00	0,00	0,00
SA00	Nettoergebnis nach Zuw./Entn. Haushaltsrücklagen (Saldo 0 +/- SU23)				0,00	-100,00	100,00			
Investive Gebarung										
SU 33	Summe Einzahlungen investive Gebarung							0,00	0,00	0,00
SU 34	Summe Auszahlungen investive Gebarung							0,00	0,00	0,00
SA2	Saldo (2) Geldfluss aus der Investiven Gebarung (33 – 34)							0,00	0,00	0,00

		MVAG	MVAG	VCQU	Ergebnisrechnung			Finanzierungsrechnung		
		EH	FH		RA 2024	VA 2024	RA - VA	RA 2024	VA 2024	RA - VA
SA3	Saldo (3) Nettofinanzierungssaldo (Saldo 1 + Saldo 2)							0,00	-100,00	100,00
Finanzierungstätigkeit										
SU 35	Summe Einzahlungen aus der Finanzierungstätigkeit							0,00	0,00	0,00
SU 36	Summe Auszahlungen aus der Finanzierungstätigkeit							0,00	0,00	0,00
SA4	Saldo (4) Geldfluss aus der Finanzierungstätigkeit (35 – 36)							0,00	0,00	0,00
SA5	Saldo (5) Geldfluss aus der voranschlagswirksamen Gebarung (Saldo 3 + Saldo 4)							0,00	-100,00	100,00
512 Sonstige medizinische Beratung und Betreuung										
512000 Sonstige medizinische Beratung und Betreuung										
Operative Gebarung										
2/512000+810000	Teilnehmerbeiträge	2114	3114	13	89,50	500,00	-410,50	89,50	500,00	-410,50
2/512000+828000	Projektunterstützung Gesunde Gemeinde	2116	3116	18		300,00	-300,00		300,00	-300,00
SU 21 / 31	Summe Erträge / Einzahlungen operative Gebarung				89,50	800,00	-710,50	89,50	800,00	-710,50
1/512000-728000	Betriebliche Gesundheitsförderung	2225	3225	24		2.200,00	-2.200,00		2.200,00	-2.200,00
1/512000-768000	Aktion Gesunde Gemeinde	2234	3234	27	762,21	1.000,00	-237,79	762,21	1.000,00	-237,79
SU 22 / 32	Summe Aufwendungen / Auszahlungen operative Gebarung				762,21	3.200,00	-2.437,79	762,21	3.200,00	-2.437,79
SA 0 / SA 1	(0) Nettoergebnis (21 - 22) / (1) Geldfluss operative Gebarung (31 – 32)				-672,71	-2.400,00	1.727,29	-672,71	-2.400,00	1.727,29
SU 23	Summe Haushaltsrücklagen				0,00	0,00	0,00	0,00	0,00	0,00
SA00	Nettoergebnis nach Zuw./Entn. Haushaltsrücklagen (Saldo 0 +/- SU23)				-672,71	-2.400,00	1.727,29			
Investive Gebarung										
SU 33	Summe Einzahlungen investive Gebarung							0,00	0,00	0,00
SU 34	Summe Auszahlungen investive Gebarung							0,00	0,00	0,00
SA2	Saldo (2) Geldfluss aus der Investiven Gebarung (33 – 34)							0,00	0,00	0,00
SA3	Saldo (3) Nettofinanzierungssaldo (Saldo 1 + Saldo 2)							-672,71	-2.400,00	1.727,29
Finanzierungstätigkeit										
SU 35	Summe Einzahlungen aus der Finanzierungstätigkeit							0,00	0,00	0,00
SU 36	Summe Auszahlungen aus der Finanzierungstätigkeit							0,00	0,00	0,00
SA4	Saldo (4) Geldfluss aus der Finanzierungstätigkeit (35 – 36)							0,00	0,00	0,00
SA5	Saldo (5) Geldfluss aus der voranschlagswirksamen Gebarung (Saldo 3 + Saldo 4)							-672,71	-2.400,00	1.727,29
52 Umweltschutz										
520 Natur- und Landschaftsschutz										
520000 Natur- und Landschaftsschutz										
Operative Gebarung										
SU 21 / 31	Summe Erträge / Einzahlungen operative Gebarung				0,00	0,00	0,00	0,00	0,00	0,00

		MVAG	MVAG	VCQU	Ergebnisrechnung			Finanzierungsrechnung		
		EH	FH		RA 2024	VA 2024	RA - VA	RA 2024	VA 2024	RA - VA
1/520000-613000	Instandhaltung von sonstigen Grundstückseinrichtungen, Baumpflege	2224	3224	24	1.143,31	3.000,00	-1.856,69	1.143,31	3.000,00	-1.856,69
1/520000-680000	Planmäßige Abschreibung	2226			86,37	100,00	-13,63			
SU 22 / 32	Summe Aufwendungen / Auszahlungen operative Gebarung				1.229,68	3.100,00	-1.870,32	1.143,31	3.000,00	-1.856,69
SA 0 / SA 1	(0) Nettoergebnis (21 - 22) / (1) Geldfluss operative Gebarung (31 - 32)				-1.229,68	-3.100,00	1.870,32	-1.143,31	-3.000,00	1.856,69
SU 23	Summe Haushaltsrücklagen				0,00	0,00	0,00	0,00	0,00	0,00
SA00	Nettoergebnis nach Zuw./Entn. Haushaltsrücklagen (Saldo 0 +/- SU23)				-1.229,68	-3.100,00	1.870,32			
Investive Gebarung										
SU 33	Summe Einzahlungen investive Gebarung							0,00	0,00	0,00
SU 34	Summe Auszahlungen investive Gebarung							0,00	0,00	0,00
SA2	Saldo (2) Geldfluss aus der Investiven Gebarung (33 - 34)							0,00	0,00	0,00
SA3	Saldo (3) Nettofinanzierungssaldo (Saldo 1 + Saldo 2)							-1.143,31	-3.000,00	1.856,69
Finanzierungstätigkeit										
SU 35	Summe Einzahlungen aus der Finanzierungstätigkeit							0,00	0,00	0,00
SU 36	Summe Auszahlungen aus der Finanzierungstätigkeit							0,00	0,00	0,00
SA4	Saldo (4) Geldfluss aus der Finanzierungstätigkeit (35 - 36)							0,00	0,00	0,00
SA5	Saldo (5) Geldfluss aus der voranschlagswirksamen Gebarung (Saldo 3 + Saldo 4)							-1.143,31	-3.000,00	1.856,69
522	Reinhaltung der Luft									
522000	Reinhaltung der Luft									
Operative Gebarung										
2/522000+867000	Transfers von privaten Organisationen ohne Erwerbszweck	2124	3124	16	2.400,00	2.400,00		2.400,00	2.400,00	
SU 21 / 31	Summe Erträge / Einzahlungen operative Gebarung				2.400,00	2.400,00	0,00	2.400,00	2.400,00	0,00
1/522000-400000	EMIL_ Geringwertige Wirtschaftsgüter (GWG)	2221	3221	23		100,00	-100,00		100,00	-100,00
1/522000-600000	Energiebezüge	2222	3222		4,27	100,00	-95,73	4,27	100,00	-95,73
1/522000-617000	Instandhaltung von Fahrzeugen	2224	3224	24	356,75	1.000,00	-643,25	356,75	1.000,00	-643,25
1/522000-621000	Klimaticket	2222	3222	24	1.772,80	1.800,00	-27,20	1.772,80	1.800,00	-27,20
1/522000-670000	Versicherungen	2222	3222	24	2.864,72	2.900,00	-35,28	2.864,72	2.900,00	-35,28
1/522000-680000	Planmäßige Abschreibung	2226			1.929,30	1.900,00	29,30			
1/522000-705000	Operating Leasing EMIL	2223	3223	24	6.482,28	6.500,00	-17,72	6.482,28	6.500,00	-17,72
1/522000-728000	Entgelte für sonstige Leistungen	2225	3225	24		200,00	-200,00		200,00	-200,00
1/522000-752000	Gemeindeverband für Umweltschutz	2231	3231	26	959,92	1.000,00	-40,08	959,92	1.000,00	-40,08
SU 22 / 32	Summe Aufwendungen / Auszahlungen operative Gebarung				14.370,04	15.500,00	-1.129,96	12.440,74	13.600,00	-1.159,26
SA 0 / SA 1	(0) Nettoergebnis (21 - 22) / (1) Geldfluss operative Gebarung (31 - 32)				-11.970,04	-13.100,00	1.129,96	-10.040,74	-11.200,00	1.159,26
SU 23	Summe Haushaltsrücklagen				0,00	0,00	0,00	0,00	0,00	0,00
SA00	Nettoergebnis nach Zuw./Entn. Haushaltsrücklagen (Saldo 0 +/- SU23)				-11.970,04	-13.100,00	1.129,96			

		MVAG	MVAG	VCQU	Ergebnisrechnung			Finanzierungsrechnung		
		EH	FH		RA 2024	VA 2024	RA - VA	RA 2024	VA 2024	RA - VA
Investive Gebarung										
SU 33	Summe Einzahlungen investive Gebarung							0,00	0,00	0,00
SU 34	Summe Auszahlungen investive Gebarung							0,00	0,00	0,00
SA2	Saldo (2) Geldfluss aus der Investiven Gebarung (33 – 34)							0,00	0,00	0,00
SA3	Saldo (3) Nettofinanzierungssaldo (Saldo 1 + Saldo 2)							-10.040,74	-11.200,00	1.159,26
Finanzierungstätigkeit										
SU 35	Summe Einzahlungen aus der Finanzierungstätigkeit							0,00	0,00	0,00
SU 36	Summe Auszahlungen aus der Finanzierungstätigkeit							0,00	0,00	0,00
SA4	Saldo (4) Geldfluss aus der Finanzierungstätigkeit (35 – 36)							0,00	0,00	0,00
SA5	Saldo (5) Geldfluss aus der voranschlagswirksamen Gebarung (Saldo 3 + Saldo 4)							-10.040,74	-11.200,00	1.159,26
528	Tierkörperbeseitigung									
528000	Tierkörperbeseitigung									
Operative Gebarung										
SU 21 / 31	Summe Erträge / Einzahlungen operative Gebarung				0,00	0,00	0,00	0,00	0,00	0,00
1/528000-728000	Seuchenvorsorgeabgabe, GVU	2225	3225	24	349,10	400,00	-50,90	349,10	400,00	-50,90
SU 22 / 32	Summe Aufwendungen / Auszahlungen operative Gebarung				349,10	400,00	-50,90	349,10	400,00	-50,90
SA 0 / SA 1	(0) Nettoergebnis (21 - 22) / (1) Geldfluss operative Gebarung (31 – 32)				-349,10	-400,00	50,90	-349,10	-400,00	50,90
SU 23	Summe Haushaltsrücklagen				0,00	0,00	0,00	0,00	0,00	0,00
SA00	Nettoergebnis nach Zuw./Entn. Haushaltsrücklagen (Saldo 0 +/- SU23)				-349,10	-400,00	50,90			
Investive Gebarung										
SU 33	Summe Einzahlungen investive Gebarung							0,00	0,00	0,00
SU 34	Summe Auszahlungen investive Gebarung							0,00	0,00	0,00
SA2	Saldo (2) Geldfluss aus der Investiven Gebarung (33 – 34)							0,00	0,00	0,00
SA3	Saldo (3) Nettofinanzierungssaldo (Saldo 1 + Saldo 2)							-349,10	-400,00	50,90
Finanzierungstätigkeit										
SU 35	Summe Einzahlungen aus der Finanzierungstätigkeit							0,00	0,00	0,00
SU 36	Summe Auszahlungen aus der Finanzierungstätigkeit							0,00	0,00	0,00
SA4	Saldo (4) Geldfluss aus der Finanzierungstätigkeit (35 – 36)							0,00	0,00	0,00
SA5	Saldo (5) Geldfluss aus der voranschlagswirksamen Gebarung (Saldo 3 + Saldo 4)							-349,10	-400,00	50,90
529	Sonstige Einrichtungen und Maßnahmen									
529000	Sonstige Einrichtungen und Maßnahmen									
Operative Gebarung										
2/529000+808000	Rattengift	2116	3116	16	62,00	200,00	-138,00	62,00	200,00	-138,00
SU 21 / 31	Summe Erträge / Einzahlungen operative Gebarung				62,00	200,00	-138,00	62,00	200,00	-138,00

		MVAG	MVAG	VCQU	Ergebnisrechnung			Finanzierungsrechnung		
		EH	FH		RA 2024	VA 2024	RA - VA	RA 2024	VA 2024	RA - VA
1/529000-455000	Rattenbekämpfung	2221	3221	23		500,00	-500,00		500,00	-500,00
SU 22 / 32	Summe Aufwendungen / Auszahlungen operative Gebarung				0,00	500,00	-500,00	0,00	500,00	-500,00
SA 0 / SA 1	(0) Nettoergebnis (21 - 22) / (1) Geldfluss operative Gebarung (31 - 32)				62,00	-300,00	362,00	62,00	-300,00	362,00
SU 23	Summe Haushaltsrücklagen				0,00	0,00	0,00	0,00	0,00	0,00
SA00	Nettoergebnis nach Zuw./Entn. Haushaltsrücklagen (Saldo 0 +/- SU23)				62,00	-300,00	362,00			
Investive Gebarung										
SU 33	Summe Einzahlungen investive Gebarung							0,00	0,00	0,00
SU 34	Summe Auszahlungen investive Gebarung							0,00	0,00	0,00
SA2	Saldo (2) Geldfluss aus der Investiven Gebarung (33 - 34)							0,00	0,00	0,00
SA3	Saldo (3) Nettofinanzierungssaldo (Saldo 1 + Saldo 2)							62,00	-300,00	362,00
Finanzierungstätigkeit										
SU 35	Summe Einzahlungen aus der Finanzierungstätigkeit							0,00	0,00	0,00
SU 36	Summe Auszahlungen aus der Finanzierungstätigkeit							0,00	0,00	0,00
SA4	Saldo (4) Geldfluss aus der Finanzierungstätigkeit (35 - 36)							0,00	0,00	0,00
SA5	Saldo (5) Geldfluss aus der voranschlagswirksamen Gebarung (Saldo 3 + Saldo 4)							62,00	-300,00	362,00
56	Krankenanstalten anderer Rechtsträger									
562	Sprengelbeiträge									
562000	Sprengelbeiträge									
Operative Gebarung										
SU 21 / 31	Summe Erträge / Einzahlungen operative Gebarung				0,00	0,00	0,00	0,00	0,00	0,00
1/562000-752000	NÖKAS-Zweckaufwand	2231	3231	26	527.975,59	530.000,00	-2.024,41	527.975,59	530.000,00	-2.024,41
SU 22 / 32	Summe Aufwendungen / Auszahlungen operative Gebarung				527.975,59	530.000,00	-2.024,41	527.975,59	530.000,00	-2.024,41
SA 0 / SA 1	(0) Nettoergebnis (21 - 22) / (1) Geldfluss operative Gebarung (31 - 32)				-527.975,59	-530.000,00	2.024,41	-527.975,59	-530.000,00	2.024,41
SU 23	Summe Haushaltsrücklagen				0,00	0,00	0,00	0,00	0,00	0,00
SA00	Nettoergebnis nach Zuw./Entn. Haushaltsrücklagen (Saldo 0 +/- SU23)				-527.975,59	-530.000,00	2.024,41			
Investive Gebarung										
SU 33	Summe Einzahlungen investive Gebarung							0,00	0,00	0,00
SU 34	Summe Auszahlungen investive Gebarung							0,00	0,00	0,00
SA2	Saldo (2) Geldfluss aus der Investiven Gebarung (33 - 34)							0,00	0,00	0,00
SA3	Saldo (3) Nettofinanzierungssaldo (Saldo 1 + Saldo 2)							-527.975,59	-530.000,00	2.024,41
Finanzierungstätigkeit										
SU 35	Summe Einzahlungen aus der Finanzierungstätigkeit							0,00	0,00	0,00
SU 36	Summe Auszahlungen aus der Finanzierungstätigkeit							0,00	0,00	0,00
SA4	Saldo (4) Geldfluss aus der Finanzierungstätigkeit (35 - 36)							0,00	0,00	0,00
SA5	Saldo (5) Geldfluss aus der voranschlagswirksamen Gebarung (Saldo 3 + Saldo 4)							-527.975,59	-530.000,00	2.024,41

		MVAG	MVAG	VCQU	Ergebnisrechnung			Finanzierungsrechnung		
		EH	FH		RA 2024	VA 2024	RA - VA	RA 2024	VA 2024	RA - VA
562100	Sprengelbeiträge									
Operative Gebarung										
SU 21 / 31	Summe Erträge / Einzahlungen operative Gebarung				0,00	0,00	0,00	0,00	0,00	0,00
1/562100-752000	NÖKAS-Verwaltungsgaufwand	2231	3231	26	11,82	100,00	-88,18	11,82	100,00	-88,18
SU 22 / 32	Summe Aufwendungen / Auszahlungen operative Gebarung				11,82	100,00	-88,18	11,82	100,00	-88,18
SA 0 / SA 1	(0) Nettoergebnis (21 - 22) / (1) Geldfluss operative Gebarung (31 - 32)				-11,82	-100,00	88,18	-11,82	-100,00	88,18
SU 23	Summe Haushaltsrücklagen				0,00	0,00	0,00	0,00	0,00	0,00
SA00	Nettoergebnis nach Zuw./Entn. Haushaltsrücklagen (Saldo 0 +/- SU23)				-11,82	-100,00	88,18			
Investive Gebarung										
SU 33	Summe Einzahlungen investive Gebarung							0,00	0,00	0,00
SU 34	Summe Auszahlungen investive Gebarung							0,00	0,00	0,00
SA2	Saldo (2) Geldfluss aus der Investiven Gebarung (33 - 34)							0,00	0,00	0,00
SA3	Saldo (3) Nettofinanzierungssaldo (Saldo 1 + Saldo 2)							-11,82	-100,00	88,18
Finanzierungstätigkeit										
SU 35	Summe Einzahlungen aus der Finanzierungstätigkeit							0,00	0,00	0,00
SU 36	Summe Auszahlungen aus der Finanzierungstätigkeit							0,00	0,00	0,00
SA4	Saldo (4) Geldfluss aus der Finanzierungstätigkeit (35 - 36)							0,00	0,00	0,00
SA5	Saldo (5) Geldfluss aus der voranschlagswirksamen Gebarung (Saldo 3 + Saldo 4)							-11,82	-100,00	88,18
58	Veterinärmedizin									
580	Einrichtungen der Veterinärmedizin									
580000	Einrichtungen der Veterinärmedizin									
Operative Gebarung										
2/580000+816000	Kostensersatz Katzenkastration NÖ Land TU5	2114	3114	13		100,00	-100,00		100,00	-100,00
SU 21 / 31	Summe Erträge / Einzahlungen operative Gebarung				0,00	100,00	-100,00	0,00	100,00	-100,00
1/580000-728000	Entgelte für Katzenkastration	2225	3225	24		100,00	-100,00		100,00	-100,00
SU 22 / 32	Summe Aufwendungen / Auszahlungen operative Gebarung				0,00	100,00	-100,00	0,00	100,00	-100,00
SA 0 / SA 1	(0) Nettoergebnis (21 - 22) / (1) Geldfluss operative Gebarung (31 - 32)				0,00	0,00	0,00	0,00	0,00	0,00
SU 23	Summe Haushaltsrücklagen				0,00	0,00	0,00	0,00	0,00	0,00
SA00	Nettoergebnis nach Zuw./Entn. Haushaltsrücklagen (Saldo 0 +/- SU23)				0,00	0,00	0,00			
Investive Gebarung										
SU 33	Summe Einzahlungen investive Gebarung							0,00	0,00	0,00
SU 34	Summe Auszahlungen investive Gebarung							0,00	0,00	0,00
SA2	Saldo (2) Geldfluss aus der Investiven Gebarung (33 - 34)							0,00	0,00	0,00
SA3	Saldo (3) Nettofinanzierungssaldo (Saldo 1 + Saldo 2)							0,00	0,00	0,00

		MVAG	MVAG	VCQU	Ergebnisrechnung			Finanzierungsrechnung		
		EH	FH		RA 2024	VA 2024	RA - VA	RA 2024	VA 2024	RA - VA
Finanzierungstätigkeit										
SU 35	Summe Einzahlungen aus der Finanzierungstätigkeit							0,00	0,00	0,00
SU 36	Summe Auszahlungen aus der Finanzierungstätigkeit							0,00	0,00	0,00
SA4	Saldo (4) Geldfluss aus der Finanzierungstätigkeit (35 – 36)							0,00	0,00	0,00
SA5	Saldo (5) Geldfluss aus der voranschlagswirksamen Gebarung (Saldo 3 + Saldo 4)							0,00	0,00	0,00

					Ergebnisrechnung			Finanzierungsrechnung		
					RA 2024	VA 2024	RA - VA	RA 2024	VA 2024	RA - VA
6 Straßen- und Wasserbau, Verkehr										
61	Straßenbau									
612	Gemeindestraßen									
612000	Gemeindestraßen									
Operative Gebarung										
6/612000+871000	BEDARFSZUWEISUNG	2121	3121	1 33	234.300,00	234.300,00		234.300,00	234.300,00	
SU 21 / 31	Summe Erträge / Einzahlungen operative Gebarung				234.300,00	234.300,00	0,00	234.300,00	234.300,00	0,00
1/612000-452000	Treibstoffe	2221	3221	23		5.000,00	-5.000,00		5.000,00	-5.000,00
1/612000-511000	Geldbezüge für Vertragsbedienstete in handw.Verwend.	2211	3211	20	7.278,27	4.500,00	2.778,27	7.278,27	4.500,00	2.778,27
1/612000-580000	Dienstgeberbeitrag FA (FBAF)	2212	3212	20	268,38	200,00	68,38	268,38	200,00	68,38
1/612000-582000	DGB SV	2212	3212	20	1.531,80	1.000,00	531,80	1.531,80	1.000,00	531,80
1/612000-591000	Dotierung von Rückstellungen für Abfertigungen	2214			1.397,17	200,00	1.197,17			
1/612000-592000	Dotierung von Rückstellungen für Jubiläumszuwendungen	2214			960,93	200,00	760,93			
1/612000-611000	Instandhaltung Gemeindestraßen und Brücken	2224	3224	24	9.403,07	10.000,00	-596,93	9.403,07	10.000,00	-596,93
1/612000-680000	Planmäßige Abschreibung	2226			146.887,62	146.400,00	487,62			
1/612000-723000	Repräsentation	2225	3225	24	586,66	1.000,00	-413,34	586,66	1.000,00	-413,34
1/612000-724000	Reisegebühren	2225	3225	24	0,50		0,50	0,50		0,50
SU 22 / 32	Summe Aufwendungen / Auszahlungen operative Gebarung				168.314,40	168.500,00	-185,60	19.068,68	21.700,00	-2.631,32
SA 0 / SA 1	(0) Nettoergebnis (21 - 22) / (1) Geldfluss operative Gebarung (31 – 32)				65.985,60	65.800,00	185,60	215.231,32	212.600,00	2.631,32
SU 23	Summe Haushaltsrücklagen				0,00	0,00	0,00	0,00	0,00	0,00
SA00	Nettoergebnis nach Zuw./Entn. Haushaltsrücklagen (Saldo 0 +/- SU23)				65.985,60	65.800,00	185,60			
Investive Gebarung										
SU 33	Summe Einzahlungen investive Gebarung							0,00	0,00	0,00
5/612000-002000	Straßenerrichtung		3412	1 40				226.443,26	250.000,00	-23.556,74
5/612000-002001	Radweg		3412	1				5.307,34	6.000,00	-692,66
1/612000-003000	Grundstücke zu Straßenbauten		3412	2					10.000,00	-10.000,00
SU 34	Summe Auszahlungen investive Gebarung							231.750,60	266.000,00	-34.249,40
SA2	Saldo (2) Geldfluss aus der Investiven Gebarung (33 – 34)							-231.750,60	-266.000,00	34.249,40
SA3	Saldo (3) Nettofinanzierungssaldo (Saldo 1 + Saldo 2)							-16.519,28	-53.400,00	36.880,72
Finanzierungstätigkeit										
SU 35	Summe Einzahlungen aus der Finanzierungstätigkeit							0,00	0,00	0,00
SU 36	Summe Auszahlungen aus der Finanzierungstätigkeit							0,00	0,00	0,00
SA4	Saldo (4) Geldfluss aus der Finanzierungstätigkeit (35 – 36)							0,00	0,00	0,00

		MVAG	MVAG	VCQU	Ergebnisrechnung			Finanzierungsrechnung		
		EH	FH		RA 2024	VA 2024	RA - VA	RA 2024	VA 2024	RA - VA
SA5	Saldo (5) Geldfluss aus der voranschlagswirksamen Gebarung (Saldo 3 + Saldo 4)							-16.519,28	-53.400,00	36.880,72
616	Sonstige Straßen und Wege									
616000	Sonstige Straßen und Wege									
Operative Gebarung										
SU 21 / 31	Summe Erträge / Einzahlungen operative Gebarung				0,00	0,00	0,00	0,00	0,00	0,00
1/616000-611000	Instandhaltung sonstige Straßen	2224	3224	24		100,00	-100,00		100,00	-100,00
SU 22 / 32	Summe Aufwendungen / Auszahlungen operative Gebarung				0,00	100,00	-100,00	0,00	100,00	-100,00
SA 0 / SA 1	(0) Nettoergebnis (21 - 22) / (1) Geldfluss operative Gebarung (31 - 32)				0,00	-100,00	100,00	0,00	-100,00	100,00
SU 23	Summe Haushaltsrücklagen				0,00	0,00	0,00	0,00	0,00	0,00
SA00	Nettoergebnis nach Zuw./Entn. Haushaltsrücklagen (Saldo 0 +/- SU23)				0,00	-100,00	100,00			
Investive Gebarung										
SU 33	Summe Einzahlungen investive Gebarung							0,00	0,00	0,00
SU 34	Summe Auszahlungen investive Gebarung							0,00	0,00	0,00
SA2	Saldo (2) Geldfluss aus der Investiven Gebarung (33 - 34)							0,00	0,00	0,00
SA3	Saldo (3) Nettofinanzierungssaldo (Saldo 1 + Saldo 2)							0,00	-100,00	100,00
Finanzierungstätigkeit										
SU 35	Summe Einzahlungen aus der Finanzierungstätigkeit							0,00	0,00	0,00
SU 36	Summe Auszahlungen aus der Finanzierungstätigkeit							0,00	0,00	0,00
SA4	Saldo (4) Geldfluss aus der Finanzierungstätigkeit (35 - 36)							0,00	0,00	0,00
SA5	Saldo (5) Geldfluss aus der voranschlagswirksamen Gebarung (Saldo 3 + Saldo 4)							0,00	-100,00	100,00
63	Schutzwasserbau									
631	Konkurrenzwässer									
631000	Konkurrenzwässer									
Operative Gebarung										
SU 21 / 31	Summe Erträge / Einzahlungen operative Gebarung				0,00	0,00	0,00	0,00	0,00	0,00
1/631000-752000	Ybbs Unterlauf	2231	3231	26	1.436,49	1.500,00	-63,51	1.436,49	1.500,00	-63,51
SU 22 / 32	Summe Aufwendungen / Auszahlungen operative Gebarung				1.436,49	1.500,00	-63,51	1.436,49	1.500,00	-63,51
SA 0 / SA 1	(0) Nettoergebnis (21 - 22) / (1) Geldfluss operative Gebarung (31 - 32)				-1.436,49	-1.500,00	63,51	-1.436,49	-1.500,00	63,51
SU 23	Summe Haushaltsrücklagen				0,00	0,00	0,00	0,00	0,00	0,00
SA00	Nettoergebnis nach Zuw./Entn. Haushaltsrücklagen (Saldo 0 +/- SU23)				-1.436,49	-1.500,00	63,51			
Investive Gebarung										
SU 33	Summe Einzahlungen investive Gebarung							0,00	0,00	0,00
SU 34	Summe Auszahlungen investive Gebarung							0,00	0,00	0,00
SA2	Saldo (2) Geldfluss aus der Investiven Gebarung (33 - 34)							0,00	0,00	0,00
SA3	Saldo (3) Nettofinanzierungssaldo (Saldo 1 + Saldo 2)							-1.436,49	-1.500,00	63,51

		MVAG	MVAG	VCQU	Ergebnisrechnung			Finanzierungsrechnung		
		EH	FH		RA 2024	VA 2024	RA - VA	RA 2024	VA 2024	RA - VA
Finanzierungstätigkeit										
SU 35	Summe Einzahlungen aus der Finanzierungstätigkeit							0,00	0,00	0,00
SU 36	Summe Auszahlungen aus der Finanzierungstätigkeit							0,00	0,00	0,00
SA4	Saldo (4) Geldfluss aus der Finanzierungstätigkeit (35 – 36)							0,00	0,00	0,00
SA5	Saldo (5) Geldfluss aus der voranschlagswirksamen Gebarung (Saldo 3 + Saldo 4)							-1.436,49	-1.500,00	63,51
633	Wildbachverbauung									
633000	Wildbachverbauung									
Operative Gebarung										
SU 21 / 31	Summe Erträge / Einzahlungen operative Gebarung				0,00	0,00	0,00	0,00	0,00	0,00
1/633000-600000	Strom RHB Mistelreith	2222	3222	24	97,87	100,00	-2,13	97,87	100,00	-2,13
1/633000-618000	Instandhaltung von sonstigen Anlagen	2224	3224		276,44	300,00	-23,56	276,44	300,00	-23,56
1/633000-680000	Planmäßige Abschreibung	2226			4.239,15	4.200,00	39,15			
SU 22 / 32	Summe Aufwendungen / Auszahlungen operative Gebarung				4.613,46	4.600,00	13,46	374,31	400,00	-25,69
SA 0 / SA 1	(0) Nettoergebnis (21 - 22) / (1) Geldfluss operative Gebarung (31 – 32)				-4.613,46	-4.600,00	-13,46	-374,31	-400,00	25,69
SU 23	Summe Haushaltsrücklagen				0,00	0,00	0,00	0,00	0,00	0,00
SA00	Nettoergebnis nach Zuw./Entn. Haushaltsrücklagen (Saldo 0 +/- SU23)				-4.613,46	-4.600,00	-13,46			
Investive Gebarung										
SU 33	Summe Einzahlungen investive Gebarung							0,00	0,00	0,00
SU 34	Summe Auszahlungen investive Gebarung							0,00	0,00	0,00
SA2	Saldo (2) Geldfluss aus der Investiven Gebarung (33 – 34)							0,00	0,00	0,00
SA3	Saldo (3) Nettofinanzierungssaldo (Saldo 1 + Saldo 2)							-374,31	-400,00	25,69
Finanzierungstätigkeit										
SU 35	Summe Einzahlungen aus der Finanzierungstätigkeit							0,00	0,00	0,00
SU 36	Summe Auszahlungen aus der Finanzierungstätigkeit							0,00	0,00	0,00
SA4	Saldo (4) Geldfluss aus der Finanzierungstätigkeit (35 – 36)							0,00	0,00	0,00
SA5	Saldo (5) Geldfluss aus der voranschlagswirksamen Gebarung (Saldo 3 + Saldo 4)							-374,31	-400,00	25,69
639	Sonstige Einrichtungen und Maßnahmen									
639000	Sonstige Einrichtungen und Maßnahmen									
Operative Gebarung										
SU 21 / 31	Summe Erträge / Einzahlungen operative Gebarung				0,00	0,00	0,00	0,00	0,00	0,00
1/639000-612000	Bachräumung	2224	3224	24	1.817,27	4.000,00	-2.182,73	1.817,27	4.000,00	-2.182,73
1/639000-728000	Regenwassermanagementplan, Hochwasserschutz	2225	3225	24	26.953,60	27.000,00	-46,40	26.953,60	27.000,00	-46,40
SU 22 / 32	Summe Aufwendungen / Auszahlungen operative Gebarung				28.770,87	31.000,00	-2.229,13	28.770,87	31.000,00	-2.229,13
SA 0 / SA 1	(0) Nettoergebnis (21 - 22) / (1) Geldfluss operative Gebarung (31 – 32)				-28.770,87	-31.000,00	2.229,13	-28.770,87	-31.000,00	2.229,13
SU 23	Summe Haushaltsrücklagen				0,00	0,00	0,00	0,00	0,00	0,00

		MVAG	MVAG	VCQU	Ergebnisrechnung			Finanzierungsrechnung		
		EH	FH		RA 2024	VA 2024	RA - VA	RA 2024	VA 2024	RA - VA
SA00	Nettoergebnis nach Zuw./Entn. Haushaltsrücklagen (Saldo 0 +/- SU23)				-28.770,87	-31.000,00	2.229,13			
Investive Gebarung										
SU 33	Summe Einzahlungen investive Gebarung							0,00	0,00	0,00
SU 34	Summe Auszahlungen investive Gebarung							0,00	0,00	0,00
SA2	Saldo (2) Geldfluss aus der Investiven Gebarung (33 – 34)							0,00	0,00	0,00
SA3	Saldo (3) Nettofinanzierungssaldo (Saldo 1 + Saldo 2)							-28.770,87	-31.000,00	2.229,13
Finanzierungstätigkeit										
SU 35	Summe Einzahlungen aus der Finanzierungstätigkeit							0,00	0,00	0,00
SU 36	Summe Auszahlungen aus der Finanzierungstätigkeit							0,00	0,00	0,00
SA4	Saldo (4) Geldfluss aus der Finanzierungstätigkeit (35 – 36)							0,00	0,00	0,00
SA5	Saldo (5) Geldfluss aus der voranschlagswirksamen Gebarung (Saldo 3 + Saldo 4)							-28.770,87	-31.000,00	2.229,13
64 Straßenverkehr										
640 Einrichtungen und Maßnahmen nach der Straßenverkehrsordnung										
640000 Einrichtungen und Maßnahmen nach der STVO										
Operative Gebarung										
2/640000+868000	Gemeindestraßenstrafen	2124	3124	16		2.500,00	-2.500,00		2.500,00	-2.500,00
SU 21 / 31	Summe Erträge / Einzahlungen operative Gebarung				0,00	2.500,00	-2.500,00	0,00	2.500,00	-2.500,00
1/640000-400000	Geringwertige Wirtschaftsgüter (GWG)	2221	3221	23	833,56	1.000,00	-166,44	891,16	1.000,00	-108,84
1/640000-680000	Planmäßige Abschreibung	2226			2.703,09	2.500,00	203,09			
SU 22 / 32	Summe Aufwendungen / Auszahlungen operative Gebarung				3.536,65	3.500,00	36,65	891,16	1.000,00	-108,84
SA 0 / SA 1	(0) Nettoergebnis (21 - 22) / (1) Geldfluss operative Gebarung (31 – 32)				-3.536,65	-1.000,00	-2.536,65	-891,16	1.500,00	-2.391,16
SU 23	Summe Haushaltsrücklagen				0,00	0,00	0,00	0,00	0,00	0,00
SA00	Nettoergebnis nach Zuw./Entn. Haushaltsrücklagen (Saldo 0 +/- SU23)				-3.536,65	-1.000,00	-2.536,65			
Investive Gebarung										
SU 33	Summe Einzahlungen investive Gebarung							0,00	0,00	0,00
1/640000-005000	Verkehrszeichen, Spiegel		3412	2 40				3.553,57	3.400,00	153,57
SU 34	Summe Auszahlungen investive Gebarung							3.553,57	3.400,00	153,57
SA2	Saldo (2) Geldfluss aus der Investiven Gebarung (33 – 34)							-3.553,57	-3.400,00	-153,57
SA3	Saldo (3) Nettofinanzierungssaldo (Saldo 1 + Saldo 2)							-4.444,73	-1.900,00	-2.544,73
Finanzierungstätigkeit										
SU 35	Summe Einzahlungen aus der Finanzierungstätigkeit							0,00	0,00	0,00
SU 36	Summe Auszahlungen aus der Finanzierungstätigkeit							0,00	0,00	0,00
SA4	Saldo (4) Geldfluss aus der Finanzierungstätigkeit (35 – 36)							0,00	0,00	0,00
SA5	Saldo (5) Geldfluss aus der voranschlagswirksamen Gebarung (Saldo 3 + Saldo 4)							-4.444,73	-1.900,00	-2.544,73

		MVAG	MVAG	VCQU	Ergebnisrechnung			Finanzierungsrechnung		
		EH	FH		RA 2024	VA 2024	RA - VA	RA 2024	VA 2024	RA - VA
649	Sonstige Einrichtungen und Maßnahmen									
649000	Sonstige Einrichtungen und Maßnahmen									
Operative Gebarung										
SU 21 / 31	Summe Erträge / Einzahlungen operative Gebarung				0,00	0,00	0,00	0,00	0,00	0,00
1/649000-400000	Geringwertige Wirtschaftsg. Autobuswartehäuschen, Schaukästen	2221	3221	23	23,18	500,00	-476,82	23,18	500,00	-476,82
1/649000-613000	Instandhaltung von sonstigen Grundstückseinrichtungen	2224	3224	24	497,72	500,00	-2,28	497,72	500,00	-2,28
1/649000-680000	Planmäßige Abschreibung	2226			1.017,95	600,00	417,95			
SU 22 / 32	Summe Aufwendungen / Auszahlungen operative Gebarung				1.538,85	1.600,00	-61,15	520,90	1.000,00	-479,10
SA 0 / SA 1	(0) Nettoergebnis (21 - 22) / (1) Geldfluss operative Gebarung (31 – 32)				-1.538,85	-1.600,00	61,15	-520,90	-1.000,00	479,10
SU 23	Summe Haushaltsrücklagen				0,00	0,00	0,00	0,00	0,00	0,00
SA00	Nettoergebnis nach Zuw./Entn. Haushaltsrücklagen (Saldo 0 +/- SU23)				-1.538,85	-1.600,00	61,15			
Investive Gebarung										
SU 33	Summe Einzahlungen investive Gebarung							0,00	0,00	0,00
1/649000-010000	Autobuswartehäuschen, Schaukästen		3413	2 40					1.000,00	-1.000,00
SU 34	Summe Auszahlungen investive Gebarung							0,00	1.000,00	-1.000,00
SA2	Saldo (2) Geldfluss aus der Investiven Gebarung (33 – 34)							0,00	-1.000,00	1.000,00
SA3	Saldo (3) Nettofinanzierungssaldo (Saldo 1 + Saldo 2)							-520,90	-2.000,00	1.479,10
Finanzierungstätigkeit										
SU 35	Summe Einzahlungen aus der Finanzierungstätigkeit							0,00	0,00	0,00
SU 36	Summe Auszahlungen aus der Finanzierungstätigkeit							0,00	0,00	0,00
SA4	Saldo (4) Geldfluss aus der Finanzierungstätigkeit (35 – 36)							0,00	0,00	0,00
SA5	Saldo (5) Geldfluss aus der voranschlagswirksamen Gebarung (Saldo 3 + Saldo 4)							-520,90	-2.000,00	1.479,10

		MVAG	MVAG	VCQU	Ergebnisrechnung			Finanzierungsrechnung		
		EH	FH		RA 2024	VA 2024	RA - VA	RA 2024	VA 2024	RA - VA
7 Wirtschaftsförderung										
71	Grundlagenverbesserung in der Land- und Forstwirtschaft									
710	Land- und forstwirtschaftlicher Wegebau									
710000	Land- und forstwirtschaftlicher Wegebau									
Operative Gebarung										
2/710000+813000	Erträge aus der Auflösung von Investitionszuschüssen (Kapitaltransfers)	2127			475,38	300,00	175,38			
6/710000+871000	Bedarfszuweisung Güterwege	2121	3121	1 33	12.375,00	12.400,00	-25,00	12.375,00	12.400,00	-25,00
6/710000+899000	Entnahmen aus Verrechnungsrücklagen zwischen operativer Gebarung und Projekten	2116		1	32.661,14		32.661,14			
SU 21 / 31	Summe Erträge / Einzahlungen operative Gebarung				45.511,52	12.700,00	32.811,52	12.375,00	12.400,00	-25,00
1/710000-511000	Vertragsbedienstete in handwerklicher Verwendung	2211	3211	20	4.549,06		4.549,06	4.549,06		4.549,06
1/710000-580000	Dienstgeberbeiträge zum Ausgleichsfonds für Familienbeihilfen	2212	3212		167,71		167,71	167,71		167,71
1/710000-582000	Sonstige Dienstgeberbeiträge zur sozialen Sicherheit	2212	3212	20	957,34		957,34	957,34		957,34
1/710000-591000	Dotierung von Rückstellungen für Abfertigungen	2214			1.895,62		1.895,62			
1/710000-592000	Dotierung von Rückstellungen für Jubiläumszuwendungen	2214			1.272,10		1.272,10			
1/710000-611000	Instandhaltung von Güterwegen	2224	3224	24	701,49	1.000,00	-298,51	701,49	1.000,00	-298,51
1/710000-680000	Planmäßige Abschreibung	2226			66.182,56	65.300,00	882,56			
1/710000-724000	Reisegebühren	2225	3225		0,32		0,32	0,32		0,32
SU 22 / 32	Summe Aufwendungen / Auszahlungen operative Gebarung				75.726,20	66.300,00	9.426,20	6.375,92	1.000,00	5.375,92
SA 0 / SA 1	(0) Nettoergebnis (21 - 22) / (1) Geldfluss operative Gebarung (31 – 32)				-30.214,68	-53.600,00	23.385,32	5.999,08	11.400,00	-5.400,92
SU 23	Summe Haushaltsrücklagen				0,00	0,00	0,00	0,00	0,00	0,00
SA00	Nettoergebnis nach Zuw./Entn. Haushaltsrücklagen (Saldo 0 +/- SU23)				-30.214,68	-53.600,00	23.385,32			
Investive Gebarung										
6/710000+301000	Kapitaltransfers von Ländern, Abt. Güterwege		3331	1 33				12.375,00	15.500,00	-3.125,00
SU 33	Summe Einzahlungen investive Gebarung							12.375,00	15.500,00	-3.125,00
5/710000-002000	Güterwege Errichtung und Erhaltung		3412	1 40				59.492,95	60.000,00	-507,05
SU 34	Summe Auszahlungen investive Gebarung							59.492,95	60.000,00	-507,05
SA2	Saldo (2) Geldfluss aus der Investiven Gebarung (33 – 34)							-47.117,95	-44.500,00	-2.617,95
SA3	Saldo (3) Nettofinanzierungssaldo (Saldo 1 + Saldo 2)							-41.118,87	-33.100,00	-8.018,87
Finanzierungstätigkeit										
SU 35	Summe Einzahlungen aus der Finanzierungstätigkeit							0,00	0,00	0,00

		MVAG	MVAG	VCQU	Ergebnisrechnung			Finanzierungsrechnung		
		EH	FH		RA 2024	VA 2024	RA - VA	RA 2024	VA 2024	RA - VA
SU 36	Summe Auszahlungen aus der Finanzierungstätigkeit							0,00	0,00	0,00
SA4	Saldo (4) Geldfluss aus der Finanzierungstätigkeit (35 – 36)							0,00	0,00	0,00
SA5	Saldo (5) Geldfluss aus der voranschlagswirksamen Gebarung (Saldo 3 + Saldo 4)							-41.118,87	-33.100,00	-8.018,87
74	Sonstige Förderung der Land- und Forstwirtschaft									
742	Produktionsförderung									
742000	Produktionsförderung									
Operative Gebarung										
SU 21 / 31	Summe Erträge / Einzahlungen operative Gebarung				0,00	0,00	0,00	0,00	0,00	0,00
1/742000-755000	Transfers an Unternehmen, DeMinimis, Produktionsförderung	2233	3233	27	7.971,88	7.000,00	971,88	4.813,46	7.000,00	-2.186,54
1/742000-755100	Transfers an Unternehmen Zuchttierförderung	2233	3233	27		200,00	-200,00		200,00	-200,00
1/742000-757000	Zuschuß Bienenzüchter	2234	3234	27	500,00	700,00	-200,00	500,00	700,00	-200,00
1/742000-768000	Sonst. Transfers an private Haushalte, Obstbaumförderung	2234	3234	27		100,00	-100,00		100,00	-100,00
SU 22 / 32	Summe Aufwendungen / Auszahlungen operative Gebarung				8.471,88	8.000,00	471,88	5.313,46	8.000,00	-2.686,54
SA 0 / SA 1	(0) Nettoergebnis (21 - 22) / (1) Geldfluss operative Gebarung (31 – 32)				-8.471,88	-8.000,00	-471,88	-5.313,46	-8.000,00	2.686,54
SU 23	Summe Haushaltsrücklagen				0,00	0,00	0,00	0,00	0,00	0,00
SA00	Nettoergebnis nach Zuw./Entn. Haushaltsrücklagen (Saldo 0 +/- SU23)				-8.471,88	-8.000,00	-471,88			
Investive Gebarung										
SU 33	Summe Einzahlungen investive Gebarung							0,00	0,00	0,00
SU 34	Summe Auszahlungen investive Gebarung							0,00	0,00	0,00
SA2	Saldo (2) Geldfluss aus der Investiven Gebarung (33 – 34)							0,00	0,00	0,00
SA3	Saldo (3) Nettofinanzierungssaldo (Saldo 1 + Saldo 2)							-5.313,46	-8.000,00	2.686,54
Finanzierungstätigkeit										
SU 35	Summe Einzahlungen aus der Finanzierungstätigkeit							0,00	0,00	0,00
SU 36	Summe Auszahlungen aus der Finanzierungstätigkeit							0,00	0,00	0,00
SA4	Saldo (4) Geldfluss aus der Finanzierungstätigkeit (35 – 36)							0,00	0,00	0,00
SA5	Saldo (5) Geldfluss aus der voranschlagswirksamen Gebarung (Saldo 3 + Saldo 4)							-5.313,46	-8.000,00	2.686,54
75	Förderung der Energiewirtschaft									
759	Sonstige Energieträger									
759000	Sonstige Energieträger									
Operative Gebarung										
2/759000+828000	Rückersätze von Aufwendungen	2116	3116	18	55,80	100,00	-44,20	55,25	100,00	-44,75
SU 21 / 31	Summe Erträge / Einzahlungen operative Gebarung				55,80	100,00	-44,20	55,25	100,00	-44,75

		MVAG	MVAG	VCQU	Ergebnisrechnung			Finanzierungsrechnung		
		EH	FH		RA 2024	VA 2024	RA - VA	RA 2024	VA 2024	RA - VA
1/759000-616000	Instandhaltung E-Tankstelle	2224	3224	24		800,00	-800,00		800,00	-800,00
1/759000-680000	Planmäßige Abschreibung	2226			141,48	100,00	41,48			
1/759000-726000	Beiträge E5-Landesprogramm	2225	3225	24	4.243,50	5.900,00	-1.656,50	4.243,50	5.900,00	-1.656,50
1/759000-728000	Entgelte für sonstige Leistungen Energiebuchhaltung	2225	3225	24		2.100,00	-2.100,00		2.100,00	-2.100,00
SU 22 / 32	Summe Aufwendungen / Auszahlungen operative Gebarung				4.384,98	8.900,00	-4.515,02	4.243,50	8.800,00	-4.556,50
SA 0 / SA 1	(0) Nettoergebnis (21 - 22) / (1) Geldfluss operative Gebarung (31 – 32)				-4.329,18	-8.800,00	4.470,82	-4.188,25	-8.700,00	4.511,75
SU 23	Summe Haushaltsrücklagen				0,00	0,00	0,00	0,00	0,00	0,00
SA00	Nettoergebnis nach Zuw./Entn. Haushaltsrücklagen (Saldo 0 +/- SU23)				-4.329,18	-8.800,00	4.470,82			
Investive Gebarung										
SU 33	Summe Einzahlungen investive Gebarung							0,00	0,00	0,00
SU 34	Summe Auszahlungen investive Gebarung							0,00	0,00	0,00
SA2	Saldo (2) Geldfluss aus der Investiven Gebarung (33 – 34)							0,00	0,00	0,00
SA3	Saldo (3) Nettofinanzierungssaldo (Saldo 1 + Saldo 2)							-4.188,25	-8.700,00	4.511,75
Finanzierungstätigkeit										
SU 35	Summe Einzahlungen aus der Finanzierungstätigkeit							0,00	0,00	0,00
SU 36	Summe Auszahlungen aus der Finanzierungstätigkeit							0,00	0,00	0,00
SA4	Saldo (4) Geldfluss aus der Finanzierungstätigkeit (35 – 36)							0,00	0,00	0,00
SA5	Saldo (5) Geldfluss aus der voranschlagswirksamen Gebarung (Saldo 3 + Saldo 4)							-4.188,25	-8.700,00	4.511,75
77 Förderung des Tourismus										
771 Maßnahmen zur Förderung des Tourismus										
771000 Maßnahmen zur Förderung des Tourismus										
Operative Gebarung										
SU 21 / 31	Summe Erträge / Einzahlungen operative Gebarung				0,00	0,00	0,00	0,00	0,00	0,00
1/771000-457000	Prospekte	2221	3221	23		200,00	-200,00		200,00	-200,00
1/771000-728000	Entgelte für sonstige Leistungen, Gde-APP Service	2225	3225	24	2.974,53	3.000,00	-25,47	2.974,53	3.000,00	-25,47
1/771000-729000	Sonstige Ausgaben	2225	3225	24	900,00	700,00	200,00	900,00	700,00	200,00
1/771000-752000	Fremdenverkehrsverbände	2231	3231	26	6.540,59	6.500,00	40,59	6.540,59	6.500,00	40,59
SU 22 / 32	Summe Aufwendungen / Auszahlungen operative Gebarung				10.415,12	10.400,00	15,12	10.415,12	10.400,00	15,12
SA 0 / SA 1	(0) Nettoergebnis (21 - 22) / (1) Geldfluss operative Gebarung (31 – 32)				-10.415,12	-10.400,00	-15,12	-10.415,12	-10.400,00	-15,12
SU 23	Summe Haushaltsrücklagen				0,00	0,00	0,00	0,00	0,00	0,00
SA00	Nettoergebnis nach Zuw./Entn. Haushaltsrücklagen (Saldo 0 +/- SU23)				-10.415,12	-10.400,00	-15,12			
Investive Gebarung										
SU 33	Summe Einzahlungen investive Gebarung							0,00	0,00	0,00
SU 34	Summe Auszahlungen investive Gebarung							0,00	0,00	0,00

		MVAG	MVAG	VCQU	Ergebnisrechnung			Finanzierungsrechnung		
		EH	FH		RA 2024	VA 2024	RA - VA	RA 2024	VA 2024	RA - VA
SA2	Saldo (2) Geldfluss aus der Investiven Gebarung (33 – 34)							0,00	0,00	0,00
SA3	Saldo (3) Nettofinanzierungssaldo (Saldo 1 + Saldo 2)							-10.415,12	-10.400,00	-15,12
Finanzierungstätigkeit										
SU 35	Summe Einzahlungen aus der Finanzierungstätigkeit							0,00	0,00	0,00
SU 36	Summe Auszahlungen aus der Finanzierungstätigkeit							0,00	0,00	0,00
SA4	Saldo (4) Geldfluss aus der Finanzierungstätigkeit (35 – 36)							0,00	0,00	0,00
SA5	Saldo (5) Geldfluss aus der voranschlagswirksamen Gebarung (Saldo 3 + Saldo 4)							-10.415,12	-10.400,00	-15,12
78	Förderung von Handel, Gewerbe und Industrie									
782	Wirtschaftspolitische Maßnahmen									
782000	Wirtschaftspolitisch e Maßnahmen									
Operative Gebarung										
SU 21 / 31	Summe Erträge / Einzahlungen operative Gebarung				0,00	0,00	0,00	0,00	0,00	0,00
1/782000-755000	Transfers an Unternehmen, Gewerbeförderung	2233	3233	27		500,00	-500,00		500,00	-500,00
SU 22 / 32	Summe Aufwendungen / Auszahlungen operative Gebarung				0,00	500,00	-500,00	0,00	500,00	-500,00
SA 0 / SA 1	(0) Nettoergebnis (21 - 22) / (1) Geldfluss operative Gebarung (31 – 32)				0,00	-500,00	500,00	0,00	-500,00	500,00
SU 23	Summe Haushaltsrücklagen				0,00	0,00	0,00	0,00	0,00	0,00
SA00	Nettoergebnis nach Zuw./Entn. Haushaltsrücklagen (Saldo 0 +/- SU23)				0,00	-500,00	500,00			
Investive Gebarung										
SU 33	Summe Einzahlungen investive Gebarung							0,00	0,00	0,00
SU 34	Summe Auszahlungen investive Gebarung							0,00	0,00	0,00
SA2	Saldo (2) Geldfluss aus der Investiven Gebarung (33 – 34)							0,00	0,00	0,00
SA3	Saldo (3) Nettofinanzierungssaldo (Saldo 1 + Saldo 2)							0,00	-500,00	500,00
Finanzierungstätigkeit										
SU 35	Summe Einzahlungen aus der Finanzierungstätigkeit							0,00	0,00	0,00
SU 36	Summe Auszahlungen aus der Finanzierungstätigkeit							0,00	0,00	0,00
SA4	Saldo (4) Geldfluss aus der Finanzierungstätigkeit (35 – 36)							0,00	0,00	0,00
SA5	Saldo (5) Geldfluss aus der voranschlagswirksamen Gebarung (Saldo 3 + Saldo 4)							0,00	-500,00	500,00

		MVAG	MVAG	VCQU	Ergebnisrechnung			Finanzierungsrechnung		
		EH	FH		RA 2024	VA 2024	RA - VA	RA 2024	VA 2024	RA - VA
8 Dienstleistungen										
81	Öffentliche Einrichtungen (soweit nicht dem Abschnitt 85 zuzuordnen)									
813	Müllbeseitigung									
813000	Müllbeseitigung									
Operative Gebarung										
2/813000+808000	Verkauf von Müllsäcken	2116	3116	16	799,72	900,00	-100,28	799,72	900,00	-100,28
2/813000+816000	Zuschuß GDA (Sammelstellen)	2114	3114	13	10.803,92	9.000,00	1.803,92	10.803,92	9.000,00	1.803,92
2/813000+868000	Strafgelder Transfers von privaten Haushalten	2124	3124	16		100,00	-100,00		100,00	-100,00
SU 21 / 31	Summe Erträge / Einzahlungen operative Gebarung				11.603,64	10.000,00	1.603,64	11.603,64	10.000,00	1.603,64
1/813000-400000	Geringwertige Wirtschaftsgüter (GWG)	2221	3221	23		500,00	-500,00		500,00	-500,00
1/813000-413000	Ankauf von Müllsäcken	2221	3221	23	15,00	1.300,00	-1.285,00	625,68	1.300,00	-674,32
1/813000-511000	Geldbezüge für Vertragsbedienstete in handw.Verwend.	2211	3211	20	4.549,06	4.500,00	49,06	4.549,06	4.500,00	49,06
1/813000-580000	Dienstgeberbeiträge FA (FBAF)	2212	3212	20	167,71	200,00	-32,29	167,71	200,00	-32,29
1/813000-582000	Dienstgeberbeiträge SV	2212	3212	20	957,34	1.000,00	-42,66	957,34	1.000,00	-42,66
1/813000-588000	Kommunalsteuer	2212	3212	20	136,13	1.000,00	-863,87	136,13	1.000,00	-863,87
1/813000-591000	Dotierung von Rückstellungen für Abfertigungen	2214			259,79	200,00	59,79			
1/813000-592000	Dotierung von Rückstellungen für Jubiläumszuwendungen	2214			197,67	200,00	-2,33			
1/813000-680000	Planmäßige Abschreibung	2226			287,50	300,00	-12,50			
1/813000-724000	Reisegebühren	2225	3225	24	0,32		0,32	0,32		0,32
1/813000-728000	Entgelte für sonstige Leistungen	2225	3225	24	110,00	200,00	-90,00	110,00	200,00	-90,00
SU 22 / 32	Summe Aufwendungen / Auszahlungen operative Gebarung				6.680,52	9.400,00	-2.719,48	6.546,24	8.700,00	-2.153,76
SA 0 / SA 1	(0) Nettoergebnis (21 - 22) / (1) Geldfluss operative Gebarung (31 – 32)				4.923,12	600,00	4.323,12	5.057,40	1.300,00	3.757,40
SU 23	Summe Haushaltsrücklagen				0,00	0,00	0,00	0,00	0,00	0,00
SA00	Nettoergebnis nach Zuw./Entn. Haushaltsrücklagen (Saldo 0 +/- SU23)				4.923,12	600,00	4.323,12			
Investive Gebarung										
SU 33	Summe Einzahlungen investive Gebarung							0,00	0,00	0,00
SU 34	Summe Auszahlungen investive Gebarung							0,00	0,00	0,00
SA2	Saldo (2) Geldfluss aus der Investiven Gebarung (33 – 34)							0,00	0,00	0,00
SA3	Saldo (3) Nettofinanzierungssaldo (Saldo 1 + Saldo 2)							5.057,40	1.300,00	3.757,40
Finanzierungstätigkeit										
SU 35	Summe Einzahlungen aus der Finanzierungstätigkeit							0,00	0,00	0,00
SU 36	Summe Auszahlungen aus der Finanzierungstätigkeit							0,00	0,00	0,00
SA4	Saldo (4) Geldfluss aus der Finanzierungstätigkeit (35 – 36)							0,00	0,00	0,00

		MVAG	MVAG	VCQU	Ergebnisrechnung			Finanzierungsrechnung		
		EH	FH		RA 2024	VA 2024	RA - VA	RA 2024	VA 2024	RA - VA
SA5	Saldo (5) Geldfluss aus der voranschlagswirksamen Gebarung (Saldo 3 + Saldo 4)							5.057,40	1.300,00	3.757,40
814	Straßenreinigung									
814000	Straßenreinigung									
Operative Gebarung										
2/814000+817000	Erträge aus der Auflösung von sonstigen Rückstellungen	2117			4.505,58		4.505,58			
SU 21 / 31	Summe Erträge / Einzahlungen operative Gebarung				4.505,58	0,00	4.505,58	0,00	0,00	0,00
1/814000-455000	Streumittel Winterdienst	2221	3221	23	1.385,06	1.800,00	-414,94	1.385,06	1.800,00	-414,94
1/814000-511000	Geldbezüge für Vertragsbedienstete in handw.Verwend.	2211	3211	20	9.097,85	17.800,00	-8.702,15	9.097,85	17.800,00	-8.702,15
1/814000-580000	Dienstgeberbeiträge zum Ausgleichsfonds für Familienbeihilfen	2212	3212	20	335,60	700,00	-364,40	335,60	700,00	-364,40
1/814000-582000	DGB FA	2212	3212	20	1.914,80	3.800,00	-1.885,20	1.914,80	3.800,00	-1.885,20
1/814000-591000	Dotierung von Rückstellungen für Abfertigungen	2214				700,00	-700,00			
1/814000-592000	Dotierung von Rückstellungen für Jubiläumszuwendungen	2214				600,00	-600,00			
1/814000-724000	Reisegebühren	2225	3225		0,63		0,63	0,63		0,63
1/814000-728000	Winterdienst, Strassenkehren	2225	3225	24	12.604,85	15.000,00	-2.395,15	14.452,85	15.000,00	-547,15
SU 22 / 32	Summe Aufwendungen / Auszahlungen operative Gebarung				25.338,79	40.400,00	-15.061,21	27.186,79	39.100,00	-11.913,21
SA 0 / SA 1	(0) Nettoergebnis (21 - 22) / (1) Geldfluss operative Gebarung (31 - 32)				-20.833,21	-40.400,00	19.566,79	-27.186,79	-39.100,00	11.913,21
SU 23	Summe Haushaltsrücklagen				0,00	0,00	0,00	0,00	0,00	0,00
SA00	Nettoergebnis nach Zuw./Entn. Haushaltsrücklagen (Saldo 0 +/- SU23)				-20.833,21	-40.400,00	19.566,79			
Investive Gebarung										
SU 33	Summe Einzahlungen investive Gebarung							0,00	0,00	0,00
SU 34	Summe Auszahlungen investive Gebarung							0,00	0,00	0,00
SA2	Saldo (2) Geldfluss aus der Investiven Gebarung (33 - 34)							0,00	0,00	0,00
SA3	Saldo (3) Nettofinanzierungssaldo (Saldo 1 + Saldo 2)							-27.186,79	-39.100,00	11.913,21
Finanzierungstätigkeit										
SU 35	Summe Einzahlungen aus der Finanzierungstätigkeit							0,00	0,00	0,00
SU 36	Summe Auszahlungen aus der Finanzierungstätigkeit							0,00	0,00	0,00
SA4	Saldo (4) Geldfluss aus der Finanzierungstätigkeit (35 - 36)							0,00	0,00	0,00
SA5	Saldo (5) Geldfluss aus der voranschlagswirksamen Gebarung (Saldo 3 + Saldo 4)							-27.186,79	-39.100,00	11.913,21

		MVAG	MVAG	VCQU	Ergebnisrechnung			Finanzierungsrechnung		
		EH	FH		RA 2024	VA 2024	RA - VA	RA 2024	VA 2024	RA - VA
815	Park- und Gartenanlagen, Kinderspielplätze									
815000	Park- und Gartenanlagen, Kinderspielplätze									
Operative Gebarung										
2/815000+813000	Erträge aus der Auflösung von Investitionszuschüssen (Kapitaltransfers)	2127			277,78		277,78			
2/815000+817000	Erträge aus der Auflösung von sonstigen Rückstellungen	2117			4.048,12		4.048,12			
SU 21 / 31	Summe Erträge / Einzahlungen operative Gebarung				4.325,90	0,00	4.325,90	0,00	0,00	0,00
1/815000-400000	Geringwertige Anschaffungen	2221	3221	23	1.002,62	1.500,00	-497,38	1.002,62	1.500,00	-497,38
1/815000-511000	Geldbezüge für Vertragsbedienstete in handw.Verwend.	2211	3211	20	20.298,37	30.300,00	-10.001,63	20.298,37	30.300,00	-10.001,63
1/815000-580000	Dienstgeberbeiträge zum Ausgleichsfonds für Familienbeihilfen	2212	3212	20	503,25	1.200,00	-696,75	503,25	1.200,00	-696,75
1/815000-582000	Sonstige Dienstgeberbeiträge zur sozialen Sicherheit	2212	3212	20	4.294,76	6.500,00	-2.205,24	4.294,76	6.500,00	-2.205,24
1/815000-591000	Dotierung von Rückstellungen für Abfertigungen	2214				900,00	-900,00			
1/815000-592000	Dotierung von Rückstellungen für Jubiläumsszuwendungen	2214			1.169,43	3.300,00	-2.130,57			
1/815000-619000	Instandhaltung	2224	3224	24	1.833,83	1.000,00	833,83	1.833,83	1.000,00	833,83
1/815000-680000	Planmäßige Abschreibung	2226			5.517,16	5.300,00	217,16			
1/815000-700000	Miet- und Pachtaufwand	2223	3223	24	2.247,30	2.500,00	-252,70	2.247,30	2.500,00	-252,70
1/815000-724000	Reisegebühren	2225	3225		65,14	300,00	-234,86	65,14	300,00	-234,86
SU 22 / 32	Summe Aufwendungen / Auszahlungen operative Gebarung				36.931,86	52.800,00	-15.868,14	30.245,27	43.300,00	-13.054,73
SA 0 / SA 1	(0) Nettoergebnis (21 - 22) / (1) Geldfluss operative Gebarung (31 - 32)				-32.605,96	-52.800,00	20.194,04	-30.245,27	-43.300,00	13.054,73
SU 23	Summe Haushaltsrücklagen				0,00	0,00	0,00	0,00	0,00	0,00
SA00	Nettoergebnis nach Zuw./Entn. Haushaltsrücklagen (Saldo 0 +/- SU23)				-32.605,96	-52.800,00	20.194,04			
Investive Gebarung										
2/815000+301000	Kapitaltransfers von Ländern, Landesfonds und Landeskammern		3331					500,00		500,00
2/815000+302000	Kapitaltransfers von Gemeinden, Gemeindeverbänden (ohne marktbestimmte Tätigkeit) und Gemeindefonds		3331					750,00		750,00
SU 33	Summe Einzahlungen investive Gebarung							1.250,00	0,00	1.250,00
1/815000-006000	Sonstige Grundstückseinrichtungen		3412	2 40				3.735,94	3.800,00	-64,06
SU 34	Summe Auszahlungen investive Gebarung							3.735,94	3.800,00	-64,06
SA2	Saldo (2) Geldfluss aus der Investiven Gebarung (33 - 34)							-2.485,94	-3.800,00	1.314,06
SA3	Saldo (3) Nettofinanzierungssaldo (Saldo 1 + Saldo 2)							-32.731,21	-47.100,00	14.368,79
Finanzierungstätigkeit										
SU 35	Summe Einzahlungen aus der Finanzierungstätigkeit							0,00	0,00	0,00

		MVAG	MVAG	VCQU	Ergebnisrechnung			Finanzierungsrechnung		
		EH	FH		RA 2024	VA 2024	RA - VA	RA 2024	VA 2024	RA - VA
SU 36	Summe Auszahlungen aus der Finanzierungstätigkeit							0,00	0,00	0,00
SA4	Saldo (4) Geldfluss aus der Finanzierungstätigkeit (35 – 36)							0,00	0,00	0,00
SA5	Saldo (5) Geldfluss aus der voranschlagswirksamen Gebarung (Saldo 3 + Saldo 4)							-32.731,21	-47.100,00	14.368,79
816	Öffentliche Beleuchtung und öffentliche Uhren									
816000	Öffentliche Beleuchtung und öffentliche Uhren									
Operative Gebarung										
2/816000+817000	Erträge aus der Auflösung von sonstigen Rückstellungen	2117			1.443,17		1.443,17			
6/816000+871000	Kapitaltransfers aus Gemeinde-Bedarfszuweisungsmitteln	2121	3121	1	20.800,00	23.400,00	-2.600,00	20.800,00	23.400,00	-2.600,00
6/816000+871100	Energiespar-BZ	2121	3121	1	2.600,00		2.600,00	2.600,00		2.600,00
SU 21 / 31	Summe Erträge / Einzahlungen operative Gebarung				24.843,17	23.400,00	1.443,17	23.400,00	23.400,00	0,00
1/816000-511000	Vertragsbedienstete in handwerklicher Verwendung	2211	3211	20	1.819,54	4.500,00	-2.680,46	1.819,54	4.500,00	-2.680,46
1/816000-580000	Dienstgeberbeiträge zum Ausgleichsfonds für Familienbeihilfen	2212	3212	20	67,12	200,00	-132,88	67,12	200,00	-132,88
1/816000-582000	Sonstige Dienstgeberbeiträge zur sozialen Sicherheit	2212	3212	20	382,96	1.000,00	-617,04	382,96	1.000,00	-617,04
1/816000-591000	Dotierung von Rückstellungen für Abfertigungen	2214				200,00	-200,00			
1/816000-592000	Dotierung von Rückstellungen für Jubiläumszuwendungen	2214				200,00	-200,00			
1/816000-600000	Straßenbeleuchtung Strom	2222	3222	24	8.178,11	10.000,00	-1.821,89	7.932,11	10.000,00	-2.067,89
1/816000-619000	Instandhaltung	2224	3224	24	1.266,46	2.800,00	-1.533,54	1.266,46	2.800,00	-1.533,54
1/816000-680000	Planmäßige Abschreibung	2226			37.621,45	36.600,00	1.021,45			
1/816000-724000	Reisegebühren	2225	3225		0,13		0,13	0,13		0,13
SU 22 / 32	Summe Aufwendungen / Auszahlungen operative Gebarung				49.335,77	55.500,00	-6.164,23	11.468,32	18.500,00	-7.031,68
SA 0 / SA 1	(0) Nettoergebnis (21 - 22) / (1) Geldfluss operative Gebarung (31 – 32)				-24.492,60	-32.100,00	7.607,40	11.931,68	4.900,00	7.031,68
SU 23	Summe Haushaltsrücklagen				0,00	0,00	0,00	0,00	0,00	0,00
SA00	Nettoergebnis nach Zuw./Entn. Haushaltsrücklagen (Saldo 0 +/- SU23)				-24.492,60	-32.100,00	7.607,40			
Investive Gebarung										
SU 33	Summe Einzahlungen investive Gebarung							0,00	0,00	0,00
5/816000-050000	Sonderanlagen		3412	1				12.758,95	30.000,00	-17.241,05
SU 34	Summe Auszahlungen investive Gebarung							12.758,95	30.000,00	-17.241,05
SA2	Saldo (2) Geldfluss aus der Investiven Gebarung (33 – 34)							-12.758,95	-30.000,00	17.241,05
SA3	Saldo (3) Nettofinanzierungssaldo (Saldo 1 + Saldo 2)							-827,27	-25.100,00	24.272,73
Finanzierungstätigkeit										
SU 35	Summe Einzahlungen aus der Finanzierungstätigkeit							0,00	0,00	0,00
SU 36	Summe Auszahlungen aus der Finanzierungstätigkeit							0,00	0,00	0,00

		MVAG	MVAG	VCQU	Ergebnisrechnung			Finanzierungsrechnung		
		EH	FH		RA 2024	VA 2024	RA - VA	RA 2024	VA 2024	RA - VA
SA4	Saldo (4) Geldfluss aus der Finanzierungstätigkeit (35 – 36)							0,00	0,00	0,00
SA5	Saldo (5) Geldfluss aus der voranschlagswirksamen Gebarung (Saldo 3 + Saldo 4)							-827,27	-25.100,00	24.272,73
817	Friedhöfe (einschließlich Einsegnungshallen und Krematorien)									
817000	Friedhöfe (einschließlich Einsegnungshallen)									
Operative Gebarung										
2/817000+813000	Erträge aus der Auflösung von Investitionszuschüssen (Kapitaltransfers)	2127			23,23	100,00	-76,77			
2/817000+817000	Erträge aus der Auflösung von sonstigen Rückstellungen	2117			359,07		359,07			
2/817000+829000	Sonstige Einnahmen, Fundament	2116	3116	18	60,00	200,00	-140,00	120,00	200,00	-80,00
2/817000+852000	Grabstellengebühren	2113	3113	12	9.112,00	8.500,00	612,00	9.696,00	8.500,00	1.196,00
2/817000+852100	Begräbnis- und Leichenkammergebühren	2113	3113	12	1.798,00	1.400,00	398,00	1.798,00	1.400,00	398,00
SU 21 / 31	Summe Erträge / Einzahlungen operative Gebarung				11.352,30	10.200,00	1.152,30	11.614,00	10.100,00	1.514,00
1/817000-400000	Geringwertige Anschaffungen	2221	3221	23	146,95	1.000,00	-853,05	146,95	1.000,00	-853,05
1/817000-510000	Geldbezüge der Vertragsbediensteten der Verwaltung	2211	3211	20	3.401,00	3.200,00	201,00	3.401,00	3.200,00	201,00
1/817000-511000	Geldbezüge für Vertragsbedienstete in handw.Verwend.	2211	3211	20	1.819,54	2.700,00	-880,46	1.819,54	2.700,00	-880,46
1/817000-580000	Dienstgeberbeiträge FA (FBAF)	2212	3212	20	192,40	300,00	-107,60	192,40	300,00	-107,60
1/817000-582000	DGB SV	2212	3212	20	1.106,58	1.300,00	-193,42	1.106,58	1.300,00	-193,42
1/817000-591000	Dotierung von Rückstellungen für Abfertigungen	2214				100,00	-100,00			
1/817000-592000	Dotierung von Rückstellungen für Jubiläumszuwendungen	2214			30,22	200,00	-169,78			
1/817000-600000	Strom	2222	3222	24	175,16	700,00	-524,84	177,58	700,00	-522,42
1/817000-610000	Instandhaltung Grund	2224	3224	24	266,65	1.000,00	-733,35	266,65	1.000,00	-733,35
1/817000-614000	Instandhaltung Aufbahrungshalle	2224	3224	24	245,23	1.000,00	-754,77	245,23	1.000,00	-754,77
1/817000-670000	Friedhofskapelle -Versicherung	2222	3222	24	183,99	300,00	-116,01	183,99	300,00	-116,01
1/817000-680000	Planmäßige Abschreibung	2226			773,51	800,00	-26,49			
1/817000-710000	Steuern und Abgaben	2225	3225	24		100,00	-100,00		100,00	-100,00
1/817000-711000	Gebühren für die Benützung von Gemeindeeinrichtungen und Anlagen gemäß FAG	2225	3225	24	7.766,93	7.800,00	-33,07	7.766,93	7.800,00	-33,07
1/817000-724000	Reisegebühren	2225	3225	24	0,44	100,00	-99,56	0,44	100,00	-99,56
SU 22 / 32	Summe Aufwendungen / Auszahlungen operative Gebarung				16.108,60	20.600,00	-4.491,40	15.307,29	19.500,00	-4.192,71
SA 0 / SA 1	(0) Nettoergebnis (21 - 22) / (1) Geldfluss operative Gebarung (31 – 32)				-4.756,30	-10.400,00	5.643,70	-3.693,29	-9.400,00	5.706,71
SU 23	Summe Haushaltsrücklagen				0,00	0,00	0,00	0,00	0,00	0,00
SA00	Nettoergebnis nach Zuw./Entn. Haushaltsrücklagen (Saldo 0 +/- SU23)				-4.756,30	-10.400,00	5.643,70			

		MVAG	MVAG	VCQU	Ergebnisrechnung			Finanzierungsrechnung		
		EH	FH		RA 2024	VA 2024	RA - VA	RA 2024	VA 2024	RA - VA
Investive Gebarung										
SU 33	Summe Einzahlungen investive Gebarung							0,00	0,00	0,00
SU 34	Summe Auszahlungen investive Gebarung							0,00	0,00	0,00
SA2	Saldo (2) Geldfluss aus der Investiven Gebarung (33 – 34)							0,00	0,00	0,00
SA3	Saldo (3) Nettofinanzierungssaldo (Saldo 1 + Saldo 2)							-3.693,29	-9.400,00	5.706,71
Finanzierungstätigkeit										
SU 35	Summe Einzahlungen aus der Finanzierungstätigkeit							0,00	0,00	0,00
SU 36	Summe Auszahlungen aus der Finanzierungstätigkeit							0,00	0,00	0,00
SA4	Saldo (4) Geldfluss aus der Finanzierungstätigkeit (35 – 36)							0,00	0,00	0,00
SA5	Saldo (5) Geldfluss aus der voranschlagswirksamen Gebarung (Saldo 3 + Saldo 4)							-3.693,29	-9.400,00	5.706,71
82 Betriebsähnliche Einrichtungen und Betriebe										
820 Wirtschaftshöfe										
820000 Wirtschaftshöfe										
Operative Gebarung										
2/820000+828000	Rückersätze von Aufwendungen	2116	3116	18		100,00	-100,00		100,00	-100,00
2/820000+829000	Sonstige Erträge, Abfertigungsversicherung	2116	3116	18	7.810,25		7.810,25			
SU 21 / 31	Summe Erträge / Einzahlungen operative Gebarung				7.810,25	100,00	7.710,25	0,00	100,00	-100,00
1/820000-400000	geringwertige Anschaffungen	2221	3221	23	1.733,30	2.500,00	-766,70	1.733,30	2.500,00	-766,70
1/820000-511000	Geldbezüge der Vertragsbediensteten in handwerklicher Verwendung	2211	3211	20	41.850,05	19.600,00	22.250,05	41.850,05	19.600,00	22.250,05
1/820000-523000	Geldbezüge der nicht ganzjährig beschäftigten Arbeiter	2211	3211	20	2.336,42	2.500,00	-163,58	2.336,42	2.500,00	-163,58
1/820000-551000	Sachbezüge der ganzj. beschäftigten Arbeiter, Dienstkleidung	2213	3213		82,80	700,00	-617,20	82,80	700,00	-617,20
1/820000-580000	Dienstgeberbeiträge FA (FBAF)	2212	3212	20	1.629,84	900,00	729,84	1.629,84	900,00	729,84
1/820000-582000	Dienstgeberbeiträge SV	2212	3212	20	9.271,99	4.700,00	4.571,99	9.271,99	4.700,00	4.571,99
1/820000-591000	Dotierung von Rückstellungen für Abfertigungen	2214			10.242,10	800,00	9.442,10			
1/820000-592000	Dotierung von Rückstellungen für Jubiläumswendungen	2214			6.975,82	700,00	6.275,82			
1/820000-600000	Energiebezüge	2222	3222	24	3.933,68	4.700,00	-766,32	4.790,75	4.700,00	90,75
1/820000-614000	Instandhaltung von Gebäuden und Bauten	2224	3224	24	174,43	1.000,00	-825,57	174,43	1.000,00	-825,57
1/820000-616000	Instandhaltung von Maschinen und maschinellen Anlagen	2224	3224	24	87,35	1.200,00	-1.112,65	87,35	1.200,00	-1.112,65
1/820000-631000	Telekommunikationsdienste	2222	3222	24	310,04	400,00	-89,96	310,04	400,00	-89,96

		MVAG	MVAG	VCQU	Ergebnisrechnung			Finanzierungsrechnung		
		EH	FH		RA 2024	VA 2024	RA - VA	RA 2024	VA 2024	RA - VA
1/820000-670000	Bauhof, Versicherung, Abfertigungsversicherung	2222	3222	24	3.496,53	3.700,00	-203,47	3.496,53	3.700,00	-203,47
1/820000-680000	Planmäßige Abschreibung	2226			7.479,02	7.500,00	-20,98			
1/820000-710000	Öffentliche Abgaben, ohne Gebühren gemäß FAG	2225	3225	24		100,00	-100,00		100,00	-100,00
1/820000-711000	Gebühren für die Benützung von Gemeindeeinrichtungen und Anlagen gemäß FAG	2225	3225	24	1.627,32	1.800,00	-172,68	1.622,26	1.800,00	-177,74
1/820000-724000	Reisegebühren	2225	3225	24	2,90	100,00	-97,10	2,90	100,00	-97,10
1/820000-757000	Schulungen	2234	3234		35,00		35,00	35,00		35,00
SU 22 / 32	Summe Aufwendungen / Auszahlungen operative Gebarung				91.268,59	52.900,00	38.368,59	67.423,66	43.900,00	23.523,66
SA 0 / SA 1	(0) Nettoergebnis (21 - 22) / (1) Geldfluss operative Gebarung (31 - 32)				-83.458,34	-52.800,00	-30.658,34	-67.423,66	-43.800,00	-23.623,66
SU 23	Summe Haushaltsrücklagen				0,00	0,00	0,00	0,00	0,00	0,00
SA00	Nettoergebnis nach Zuw./Entn. Haushaltsrücklagen (Saldo 0 +/- SU23)				-83.458,34	-52.800,00	-30.658,34			
Investive Gebarung										
SU 33	Summe Einzahlungen investive Gebarung							0,00	0,00	0,00
SU 34	Summe Auszahlungen investive Gebarung							0,00	0,00	0,00
SA2	Saldo (2) Geldfluss aus der Investiven Gebarung (33 - 34)							0,00	0,00	0,00
SA3	Saldo (3) Nettofinanzierungssaldo (Saldo 1 + Saldo 2)							-67.423,66	-43.800,00	-23.623,66
Finanzierungstätigkeit										
SU 35	Summe Einzahlungen aus der Finanzierungstätigkeit							0,00	0,00	0,00
SU 36	Summe Auszahlungen aus der Finanzierungstätigkeit							0,00	0,00	0,00
SA4	Saldo (4) Geldfluss aus der Finanzierungstätigkeit (35 - 36)							0,00	0,00	0,00
SA5	Saldo (5) Geldfluss aus der voranschlagswirksamen Gebarung (Saldo 3 + Saldo 4)							-67.423,66	-43.800,00	-23.623,66
821	Fuhrpark									
821000	Fuhrpark									
Operative Gebarung										
SU 21 / 31	Summe Erträge / Einzahlungen operative Gebarung				0,00	0,00	0,00	0,00	0,00	0,00
1/821000-400000	Geringwertige Anschaffungen	2221	3221	23	200,70	2.500,00	-2.299,30	200,70	2.500,00	-2.299,30
1/821000-452000	Treibstoffe	2221	3221	23	1.993,40	3.000,00	-1.006,60	1.874,67	3.000,00	-1.125,33
1/821000-617000	Instandhaltung KFZ	2224	3224	24	5.829,38	7.500,00	-1.670,62	5.829,38	7.500,00	-1.670,62
1/821000-670000	Versicherungen	2222	3222	24	1.348,25	1.900,00	-551,75	1.348,25	1.900,00	-551,75
1/821000-680000	Planmäßige Abschreibung	2226			1.475,09	1.500,00	-24,91			
1/821000-710000	Steuern und Abgaben	2225	3225	24	335,52	700,00	-364,48	335,52	700,00	-364,48
SU 22 / 32	Summe Aufwendungen / Auszahlungen operative Gebarung				11.182,34	17.100,00	-5.917,66	9.588,52	15.600,00	-6.011,48
SA 0 / SA 1	(0) Nettoergebnis (21 - 22) / (1) Geldfluss operative Gebarung (31 - 32)				-11.182,34	-17.100,00	5.917,66	-9.588,52	-15.600,00	6.011,48
SU 23	Summe Haushaltsrücklagen				0,00	0,00	0,00	0,00	0,00	0,00
SA00	Nettoergebnis nach Zuw./Entn. Haushaltsrücklagen (Saldo 0 +/- SU23)				-11.182,34	-17.100,00	5.917,66			

		MVAG	MVAG	VCQU	Ergebnisrechnung			Finanzierungsrechnung		
		EH	FH		RA 2024	VA 2024	RA - VA	RA 2024	VA 2024	RA - VA
Investive Gebarung										
6/821000+300000	KIP Förderung		3331	1				19.100,00		-19.100,00
6/821000+300100	Kapitaltransfers von Bund, Bundesfonds und Bundeskammern		3331	1				4.000,00		-4.000,00
SU 33	Summe Einzahlungen investive Gebarung							0,00	23.100,00	-23.100,00
5/821000-040000	Fahrzeug Ankauf Opel Caddy		3414	1					38.200,00	-38.200,00
SU 34	Summe Auszahlungen investive Gebarung							0,00	38.200,00	-38.200,00
SA2	Saldo (2) Geldfluss aus der Investiven Gebarung (33 – 34)							0,00	-15.100,00	15.100,00
SA3	Saldo (3) Nettofinanzierungssaldo (Saldo 1 + Saldo 2)							-9.588,52	-30.700,00	21.111,48
Finanzierungstätigkeit										
SU 35	Summe Einzahlungen aus der Finanzierungstätigkeit							0,00	0,00	0,00
SU 36	Summe Auszahlungen aus der Finanzierungstätigkeit							0,00	0,00	0,00
SA4	Saldo (4) Geldfluss aus der Finanzierungstätigkeit (35 – 36)							0,00	0,00	0,00
SA5	Saldo (5) Geldfluss aus der voranschlagswirksamen Gebarung (Saldo 3 + Saldo 4)							-9.588,52	-30.700,00	21.111,48
84	Liegenschaften, Wohn- und Geschäftsgebäude									
840	Grundbesitz									
840000	Grundbesitz									
Operative Gebarung										
2/840000+811000	Einnahmen aus Verpachtung, Bauzins	2115	3115	14	7.132,28	700,00	6.432,28	7.132,28	700,00	6.432,28
SU 21 / 31	Summe Erträge / Einzahlungen operative Gebarung				7.132,28	700,00	6.432,28	7.132,28	700,00	6.432,28
1/840000-640000	Rechts- und Beratungsaufwand	2222	3222	24	850,99	800,00	50,99	850,99	800,00	50,99
1/840000-650000	Zinsen für Finanzschulden Inland	2241	3241	25	7.166,28	8.000,00	-833,72	7.166,28	8.000,00	-833,72
1/840000-710000	Steuern und Abgaben	2225	3225	24	256,61	500,00	-243,39	256,61	500,00	-243,39
SU 22 / 32	Summe Aufwendungen / Auszahlungen operative Gebarung				8.273,88	9.300,00	-1.026,12	8.273,88	9.300,00	-1.026,12
SA 0 / SA 1	(0) Nettoergebnis (21 - 22) / (1) Geldfluss operative Gebarung (31 – 32)				-1.141,60	-8.600,00	7.458,40	-1.141,60	-8.600,00	7.458,40
SU 23	Summe Haushaltsrücklagen				0,00	0,00	0,00	0,00	0,00	0,00
SA00	Nettoergebnis nach Zuw./Entn. Haushaltsrücklagen (Saldo 0 +/- SU23)				-1.141,60	-8.600,00	7.458,40			
Investive Gebarung										
SU 33	Summe Einzahlungen investive Gebarung							0,00	0,00	0,00
SU 34	Summe Auszahlungen investive Gebarung							0,00	0,00	0,00
SA2	Saldo (2) Geldfluss aus der Investiven Gebarung (33 – 34)							0,00	0,00	0,00
SA3	Saldo (3) Nettofinanzierungssaldo (Saldo 1 + Saldo 2)							-1.141,60	-8.600,00	7.458,40
Finanzierungstätigkeit										
SU 35	Summe Einzahlungen aus der Finanzierungstätigkeit							0,00	0,00	0,00
1/840000-346000	Tilgung Grundkauf		3614	65				53.334,00	53.400,00	-66,00
SU 36	Summe Auszahlungen aus der Finanzierungstätigkeit							53.334,00	53.400,00	-66,00

		MVAG	MVAG	VCQU	Ergebnisrechnung			Finanzierungsrechnung		
		EH	FH		RA 2024	VA 2024	RA - VA	RA 2024	VA 2024	RA - VA
SA4	Saldo (4) Geldfluss aus der Finanzierungstätigkeit (35 – 36)							-53.334,00	-53.400,00	66,00
SA5	Saldo (5) Geldfluss aus der voranschlagswirksamen Gebarung (Saldo 3 + Saldo 4)							-54.475,60	-62.000,00	7.524,40
85	Betriebe mit marktbestimmter Tätigkeit									
851	Betriebe der Abwasserbeseitigung									
851000	Betriebe der Abwasserbeseitigung									
Operative Gebarung										
2/851000+810000	Erlöse aus Ökostrom	2114	3114	13	1.629,00	1.900,00	-271,00	1.629,00	1.900,00	-271,00
2/851000+813000	Erträge aus der Auflösung von Investitionszuschüssen (Kapitaltransfers)	2127			28.026,65	27.600,00	426,65			
2/851000+817000	Erträge aus der Auflösung von sonstigen Rückstellungen	2117			2.076,70		2.076,70			
2/851000+852000	KA-Benützungsgebühr	2113	3113	12	264.084,84	260.000,00	4.084,84	263.250,71	260.000,00	3.250,71
2/851000+860000	Kommunalkredit BZ/FZ ABA 02	2121	3121	15	5.450,13	5.500,00	-49,87	5.450,13	5.500,00	-49,87
2/851000+860100	Kommunalkredit BZ/FZ ABA 03	2121	3121	15	2.434,48	2.400,00	34,48	2.434,48	2.400,00	34,48
2/851000+860300	Kommunalkredit BZ/FZ ABA 05, Holzling, BA 102 Kanalkataster	2121	3121	15	1.031,79	1.000,00	31,79	1.031,79	1.000,00	31,79
2/851000+860400	Kommunalkredit BZ/FZ Sonnenpark BA 09	2121	3121	15	69,01	100,00	-30,99	69,01	100,00	-30,99
2/851000+860500	Kommunalkredit BZ/FZ Hart BA 10	2121	3121	15	79,33	100,00	-20,67	79,33	100,00	-20,67
2/851000+862000	Transfers von Gemeinden, Stadtgemeinde Amstetten Anteil ABA 03, Römerweg	2121	3121	15	4.506,54	3.000,00	1.506,54	4.506,54	3.000,00	1.506,54
6/851000+899000	Entnahmen aus Verrechnungsrücklagen zwischen operativer Gebarung und Projekten	2116		1	5.641,68		5.641,68			
SU 21 / 31	Summe Erträge / Einzahlungen operative Gebarung				315.030,15	301.600,00	13.430,15	278.450,99	274.000,00	4.450,99
1/851000-456000	Büromaterial	2221	3221	23		500,00	-500,00		500,00	-500,00
1/851000-457000	Druckwerke, Briefpapier	2221	3221	23		100,00	-100,00		100,00	-100,00
1/851000-510000	Vertragsbedienstete der Verwaltung	2211	3211	20	2.152,63	4.000,00	-1.847,37	2.152,63	4.000,00	-1.847,37
1/851000-511000	Geldbezüge für Vertragsbedienstete in handw.Verwend.	2211	3211	20	909,25	4.500,00	-3.590,75	909,25	4.500,00	-3.590,75
1/851000-580000	Dienstgeberbeiträge zum Ausgleichsfonds für Familienbeihilfen	2212	3212	20	112,65	400,00	-287,35	112,65	400,00	-287,35
1/851000-582000	Sonstige Dienstgeberbeiträge zur sozialen Sicherheit	2212	3212	20	651,19	1.800,00	-1.148,81	651,19	1.800,00	-1.148,81
1/851000-588000	Kommunalsteuer	2212	3212	20	91,19	1.000,00	-908,81	91,19	1.000,00	-908,81
1/851000-591000	Dotierung von Rückstellungen für Abfertigungen	2214				200,00	-200,00			
1/851000-592000	Dotierung von Rückstellungen für Jubiläumszuwendungen	2214				200,00	-200,00			

		MVAG	MVAG	VCQU	Ergebnisrechnung			Finanzierungsrechnung		
		EH	FH		RA 2024	VA 2024	RA - VA	RA 2024	VA 2024	RA - VA
1/851000-600000	KA - Strom Pumpwerk	2222	3222	24	2.649,32	4.800,00	-2.150,68	3.005,99	4.800,00	-1.794,01
1/851000-612000	KA - Instandhaltung	2224	3224	24	15.355,58	15.000,00	355,58	3.909,39	15.000,00	-11.090,61
1/851000-618000	Kanalkataster GIS-Aufbereitung Kanaldatenbank	2224	3224	24		300,00	-300,00		300,00	-300,00
1/851000-630000	PORTOGEBUEHREN	2222	3222	24	920,70	1.700,00	-779,30	920,70	1.700,00	-779,30
1/851000-640100	KA - Flächenüberprüfung	2222	3222	24	264,00	1.000,00	-736,00	88,00	1.000,00	-912,00
1/851000-650000	KA - Zinsen (Kommunalkredit) ABA 01	2241	3241	25	10.064,86	10.100,00	-35,14	10.064,86	10.100,00	-35,14
1/851000-650100	KA - Zinsen (Raiba) ABA 02	2241	3241	25	3.386,81	4.000,00	-613,19	3.386,81	4.000,00	-613,19
1/851000-650200	KA - Zinsen ABA 03, Volksbank	2241	3241	25	1.938,32	2.000,00	-61,68	1.938,32	2.000,00	-61,68
1/851000-650300	Zinsen ABA 04 Mistelreith	2241	3241	25	3.677,27	4.600,00	-922,73	3.677,27	4.600,00	-922,73
1/851000-650400	Zinsen Darlehen ABA 05 Holzling, Hypo Noe Gruppe	2241	3241	25	9.964,98	11.300,00	-1.335,02	9.964,98	11.300,00	-1.335,02
1/851000-650500	Zinsen ABA 09 Sonnenpark, Raiba	2241	3241	25	915,92	900,00	15,92	915,92	900,00	15,92
1/851000-650600	Zinsen Darlehen ABA BA 11, Raiffeisenbank	2241	3241	25	885,00	900,00	-15,00	885,00	900,00	-15,00
1/851000-680000	Planmäßige Abschreibung	2226			98.004,81	98.000,00	4,81			
1/851000-710000	Gebrauchsabgabe	2225	3225	24	5.865,00	5.200,00	665,00	5.865,00	5.200,00	665,00
1/851000-711000	Gebühren für die Benützung von Gemeindeeinrichtungen und Anlagen gemäß FAG	2225	3225	24	1.618,20	2.500,00	-881,80		2.500,00	-2.500,00
1/851000-723000	KA - Repräsentation	2225	3225	24		200,00	-200,00		200,00	-200,00
1/851000-724000	Reisegebühren	2225	3225	24	4,71	200,00	-195,29	4,71	200,00	-195,29
1/851000-728000	Entgelte für sonstige Leistungen	2225	3225	24		500,00	-500,00		500,00	-500,00
1/851000-755000	Transfers an Unternehmen, GAV	2233	3233	27	41.073,59	55.000,00	-13.926,41	41.073,59	55.000,00	-13.926,41
1/851000-775000	Annuitätenzahlung GAV	2233		44	7.911,95	8.000,00	-88,05			
1/851000-799000	Zuweisungen an Verrechnungsrücklagen zwischen operativer Gebarung und Projekten	2225			5.641,68		5.641,68			
SU 22 / 32	Summe Aufwendungen / Auszahlungen operative Gebarung				214.059,61	238.900,00	-24.840,39	89.617,45	132.500,00	-42.882,55
SA 0 / SA 1	(0) Nettoergebnis (21 - 22) / (1) Geldfluss operative Gebarung (31 - 32)				100.970,54	62.700,00	38.270,54	188.833,54	141.500,00	47.333,54
2/851000+894001	Entnahmen von zweckgebundenen Haushaltsrücklagen	2301			201,49		201,49			
1/851000-794001	Zuweisung an zweckgebundene Haushaltsrücklagen	2401			805,97		805,97			
SU 23	Summe Haushaltsrücklagen				-604,48	0,00	-604,48	0,00	0,00	0,00
SA00	Nettoergebnis nach Zuw./Entn. Haushaltsrücklagen (Saldo 0 +/- SU23)				100.366,06	62.700,00	37.666,06			
Investive Gebarung										
2/851000+300000	Kapitaltransfers von Bund, Bundesfonds und Bundeskammern (ABA02)		3331	33				3.447,37	3.500,00	-52,63
2/851000+300100	Kapitaltransfers von Bund, Bundesfonds und Bundeskammern (ABA 03)		3331	33				2.686,52	2.700,00	-13,48

		MVAG	MVAG	VCQU	Ergebnisrechnung			Finanzierungsrechnung		
		EH	FH		RA 2024	VA 2024	RA - VA	RA 2024	VA 2024	RA - VA
2/851000+300300	Kapitaltransfers von Bund, Bundesfonds und Bundeskammern (ABA 05)		3331	33				2.653,21	2.700,00	-46,79
2/851000+300400	Kapitaltransfers von Bund, Bundesfonds und Bundeskammern (ABA BA 09)		3331	33				1.983,99	2.000,00	-16,01
2/851000+300500	Kommunalkredit BZ/FZ Hart BA 10		3331	33				2.280,67	2.300,00	-19,33
2/851000+307000	Kapitaltransfers von privaten Haushalten und privaten Organisationen ohne Erwerbszweck und andere		3334	34					10.000,00	-10.000,00
SU 33	Summe Einzahlungen investive Gebarung							13.051,76	23.200,00	-10.148,24
1/851000-775000	Annuitätenzahlung GAV		3433	44				7.911,95	8.000,00	-88,05
SU 34	Summe Auszahlungen investive Gebarung							7.911,95	8.000,00	-88,05
SA2	Saldo (2) Geldfluss aus der Investiven Gebarung (33 – 34)							5.139,81	15.200,00	-10.060,19
SA3	Saldo (3) Nettofinanzierungssaldo (Saldo 1 + Saldo 2)							193.973,35	156.700,00	37.273,35
Finanzierungstätigkeit										
SU 35	Summe Einzahlungen aus der Finanzierungstätigkeit							0,00	0,00	0,00
1/851000-346000	KA - Tilgung (Kommunalkredit), ABA 01		3614	65				38.078,78	38.100,00	-21,22
1/851000-346100	KA - Tilgung ABA 02, Raiba		3614	65				31.183,15	31.200,00	-16,85
1/851000-346200	KA - Tilgung ABA 03, Sparkasse		3614	65				29.985,20	30.000,00	-14,80
1/851000-346300	Tilgung ABA 04 Mistelreith, I Raiffeisenbank		3614	65				7.589,52	12.500,00	-4.910,48
1/851000-346400	Tilgung Darlehen ABA 05 Holzinger, Hypo Noe Gruppe		3614	65				17.400,00	17.400,00	
1/851000-346500	Tilgung Darlehen ABA 09, Sonnenpark, Raiffeisenbank		3614	65				5.200,00	5.200,00	
1/851000-346600	Tilgung Darlehen ABA BA 11, Raiffeisenbank		3614	65				5.000,00	5.000,00	
SU 36	Summe Auszahlungen aus der Finanzierungstätigkeit							134.436,65	139.400,00	-4.963,35
SA4	Saldo (4) Geldfluss aus der Finanzierungstätigkeit (35 – 36)							-134.436,65	-139.400,00	4.963,35
SA5	Saldo (5) Geldfluss aus der voranschlagswirksamen Gebarung (Saldo 3 + Saldo 4)							59.536,70	17.300,00	42.236,70
852	Betriebe der Müllbeseitigung									
852000	Betriebe der Müllbeseitigung									
Operative Gebarung										
2/852000+861010	Transfers von Ländern, Landesfonds und Landeskammern	2121	3121		30.722,00	30.800,00	-78,00	30.722,00	30.800,00	-78,00
SU 21 / 31	Summe Erträge / Einzahlungen operative Gebarung				30.722,00	30.800,00	-78,00	30.722,00	30.800,00	-78,00
1/852000-728000	Entgelte für sonstige Leistungen	2225	3225		335,76		335,76	335,76		335,76
1/852000-755000	Transfers an Unternehmen Gebührenspreise	2233	3233		30.722,00	30.800,00	-78,00	30.722,00	30.800,00	-78,00
SU 22 / 32	Summe Aufwendungen / Auszahlungen operative Gebarung				31.057,76	30.800,00	257,76	31.057,76	30.800,00	257,76
SA 0 / SA 1	(0) Nettoergebnis (21 - 22) / (1) Geldfluss operative Gebarung (31 – 32)				-335,76	0,00	-335,76	-335,76	0,00	-335,76

		MVAG	MVAG	VCQU	Ergebnisrechnung			Finanzierungsrechnung		
		EH	FH		RA 2024	VA 2024	RA - VA	RA 2024	VA 2024	RA - VA
SU 23	Summe Haushaltsrücklagen				0,00	0,00	0,00	0,00	0,00	0,00
SA00	Nettoergebnis nach Zuw./Entn. Haushaltsrücklagen (Saldo 0 +/- SU23)				-335,76	0,00	-335,76			
Investive Gebarung										
SU 33	Summe Einzahlungen investive Gebarung							0,00	0,00	0,00
SU 34	Summe Auszahlungen investive Gebarung							0,00	0,00	0,00
SA2	Saldo (2) Geldfluss aus der Investiven Gebarung (33 – 34)							0,00	0,00	0,00
SA3	Saldo (3) Nettofinanzierungssaldo (Saldo 1 + Saldo 2)							-335,76	0,00	-335,76
Finanzierungstätigkeit										
SU 35	Summe Einzahlungen aus der Finanzierungstätigkeit							0,00	0,00	0,00
SU 36	Summe Auszahlungen aus der Finanzierungstätigkeit							0,00	0,00	0,00
SA4	Saldo (4) Geldfluss aus der Finanzierungstätigkeit (35 – 36)							0,00	0,00	0,00
SA5	Saldo (5) Geldfluss aus der voranschlagswirksamen Gebarung (Saldo 3 + Saldo 4)							-335,76	0,00	-335,76
853	Betriebe für die Errichtung und Verwaltung von Wohn- und Geschäftsgebäuden									
853000	Betriebe für die Einrichtung und Verwaltung von Wohn- und Geschäftsgebäuden									
Operative Gebarung										
2/853000+810000	Erträge aus Leistungen	2114	3114	13				151,26		151,26
2/853000+810100	Erträge aus Leistungen, Stromeinlieferung	2114	3114		833,15	1.000,00	-166,85	833,15	1.000,00	-166,85
2/853000+811000	Einnahmen aus Vermietung Garagen	2115	3115	14	7.058,57	6.000,00	1.058,57	7.058,57	6.000,00	1.058,57
2/853000+828000	Garagen_Rückersätze von Aufwendungen_ BK	2116	3116	18		200,00	-200,00		200,00	-200,00
SU 21 / 31	Summe Erträge / Einzahlungen operative Gebarung				7.891,72	7.200,00	691,72	8.042,98	7.200,00	842,98
1/853000-600000	Strom, Garagen Sportplatzstraße	2222	3222	24	-728,26		-728,26	-752,78		-752,78
1/853000-670000	Versicherung Garagen	2222	3222	24	118,80	200,00	-81,20	118,80	200,00	-81,20
1/853000-680000	Planmäßige Abschreibung	2226			3.453,96	3.500,00	-46,04			
1/853000-700000	Mieten und Betriebskosten	2223	3223	24	660,00	1.000,00	-340,00	660,00	1.000,00	-340,00
1/853000-710000	Öffentliche Abgaben, ohne Gebühren gemäß FAG	2225	3225	24	16,00	100,00	-84,00	16,00	100,00	-84,00
SU 22 / 32	Summe Aufwendungen / Auszahlungen operative Gebarung				3.520,50	4.800,00	-1.279,50	42,02	1.300,00	-1.257,98
SA 0 / SA 1	(0) Nettoergebnis (21 - 22) / (1) Geldfluss operative Gebarung (31 – 32)				4.371,22	2.400,00	1.971,22	8.000,96	5.900,00	2.100,96
SU 23	Summe Haushaltsrücklagen				0,00	0,00	0,00	0,00	0,00	0,00
SA00	Nettoergebnis nach Zuw./Entn. Haushaltsrücklagen (Saldo 0 +/- SU23)				4.371,22	2.400,00	1.971,22			
Investive Gebarung										
SU 33	Summe Einzahlungen investive Gebarung							0,00	0,00	0,00
SU 34	Summe Auszahlungen investive Gebarung							0,00	0,00	0,00
SA2	Saldo (2) Geldfluss aus der Investiven Gebarung (33 – 34)							0,00	0,00	0,00
SA3	Saldo (3) Nettofinanzierungssaldo (Saldo 1 + Saldo 2)							8.000,96	5.900,00	2.100,96

		MVAG	MVAG	VCQU	Ergebnisrechnung			Finanzierungsrechnung		
		EH	FH		RA 2024	VA 2024	RA - VA	RA 2024	VA 2024	RA - VA
Finanzierungstätigkeit										
SU 35	Summe Einzahlungen aus der Finanzierungstätigkeit							0,00	0,00	0,00
SU 36	Summe Auszahlungen aus der Finanzierungstätigkeit							0,00	0,00	0,00
SA4	Saldo (4) Geldfluss aus der Finanzierungstätigkeit (35 – 36)							0,00	0,00	0,00
SA5	Saldo (5) Geldfluss aus der voranschlagswirksamen Gebarung (Saldo 3 + Saldo 4)							8.000,96	5.900,00	2.100,96
859 Sonstige Betriebe mit marktbestimmter Tätigkeit										
859000 Sonstige Betriebe mit marktbestimmter Tätigkeit										
Operative Gebarung										
SU 21 / 31	Summe Erträge / Einzahlungen operative Gebarung				0,00	0,00	0,00	0,00	0,00	0,00
1/859000-680000	Planmäßige Abschreibung		2226		1.530,18	1.500,00	30,18			
SU 22 / 32	Summe Aufwendungen / Auszahlungen operative Gebarung				1.530,18	1.500,00	30,18	0,00	0,00	0,00
SA 0 / SA 1	(0) Nettoergebnis (21 - 22) / (1) Geldfluss operative Gebarung (31 – 32)				-1.530,18	-1.500,00	-30,18	0,00	0,00	0,00
SU 23	Summe Haushaltsrücklagen				0,00	0,00	0,00	0,00	0,00	0,00
SA00	Nettoergebnis nach Zuw./Entn. Haushaltsrücklagen (Saldo 0 +/- SU23)				-1.530,18	-1.500,00	-30,18			
Investive Gebarung										
SU 33	Summe Einzahlungen investive Gebarung							0,00	0,00	0,00
SU 34	Summe Auszahlungen investive Gebarung							0,00	0,00	0,00
SA2	Saldo (2) Geldfluss aus der Investiven Gebarung (33 – 34)							0,00	0,00	0,00
SA3	Saldo (3) Nettofinanzierungssaldo (Saldo 1 + Saldo 2)							0,00	0,00	0,00
Finanzierungstätigkeit										
SU 35	Summe Einzahlungen aus der Finanzierungstätigkeit							0,00	0,00	0,00
SU 36	Summe Auszahlungen aus der Finanzierungstätigkeit							0,00	0,00	0,00
SA4	Saldo (4) Geldfluss aus der Finanzierungstätigkeit (35 – 36)							0,00	0,00	0,00
SA5	Saldo (5) Geldfluss aus der voranschlagswirksamen Gebarung (Saldo 3 + Saldo 4)							0,00	0,00	0,00
87 Wirtschaftliche Unternehmungen										
870 Elektrizitätsversorgung										
870000 Elektrizitätsversorgung										
Operative Gebarung										
2/870000+813000	Erträge aus der Auflösung von Investitionszuschüssen (Kapitaltransfers)		2127		4.964,72	4.100,00	864,72			
2/870000+828000	Rückersätze von Aufwendungen		2116	3116	160,00		160,00	160,00		160,00
6/870000+899000	Entnahmen aus Verrechnungsrücklagen zwischen operativer Gebarung und Projekten		2116	1	25.516,13		25.516,13			
SU 21 / 31	Summe Erträge / Einzahlungen operative Gebarung				30.640,85	4.100,00	26.540,85	160,00	0,00	160,00

		MVAG	MVAG	VCQU	Ergebnisrechnung			Finanzierungsrechnung		
		EH	FH		RA 2024	VA 2024	RA - VA	RA 2024	VA 2024	RA - VA
1/870000-640000	Rechts- und Beratungsaufwand	2222	3222	24	3.859,20	2.000,00	1.859,20	3.859,20	2.000,00	1.859,20
1/870000-680000	Planmäßige Abschreibung	2226			6.173,68	4.500,00	1.673,68			
1/870000-710000	Öffentliche Abgaben, ohne Gebühren gemäß FAG	2225	3225	24	4.855,00	3.500,00	1.355,00	4.855,00	3.500,00	1.355,00
SU 22 / 32	Summe Aufwendungen / Auszahlungen operative Gebarung				14.887,88	10.000,00	4.887,88	8.714,20	5.500,00	3.214,20
SA 0 / SA 1	(0) Nettoergebnis (21 - 22) / (1) Geldfluss operative Gebarung (31 – 32)				15.752,97	-5.900,00	21.652,97	-8.554,20	-5.500,00	-3.054,20
SU 23	Summe Haushaltsrücklagen				0,00	0,00	0,00	0,00	0,00	0,00
SA00	Nettoergebnis nach Zuw./Entn. Haushaltsrücklagen (Saldo 0 +/- SU23)				15.752,97	-5.900,00	21.652,97			
Investive Gebarung										
6/870000+300000	Kapitaltransfers von Bund, Bundesfonds und Bundeskammern		3331	1 33				25.516,13	25.000,00	516,13
SU 33	Summe Einzahlungen investive Gebarung							25.516,13	25.000,00	516,13
5/870000-050400	Sonderanlagen PV Anlage Tennisgebäude		3412	1				28.946,26	28.000,00	946,26
5/870000-050500	Sonderanlagen PV Anlage Stockschützengebäude		3412	1				22.086,00	22.000,00	86,00
SU 34	Summe Auszahlungen investive Gebarung							51.032,26	50.000,00	1.032,26
SA2	Saldo (2) Geldfluss aus der Investiven Gebarung (33 – 34)							-25.516,13	-25.000,00	-516,13
SA3	Saldo (3) Nettofinanzierungssaldo (Saldo 1 + Saldo 2)							-34.070,33	-30.500,00	-3.570,33
Finanzierungstätigkeit										
SU 35	Summe Einzahlungen aus der Finanzierungstätigkeit							0,00	0,00	0,00
SU 36	Summe Auszahlungen aus der Finanzierungstätigkeit							0,00	0,00	0,00
SA4	Saldo (4) Geldfluss aus der Finanzierungstätigkeit (35 – 36)							0,00	0,00	0,00
SA5	Saldo (5) Geldfluss aus der voranschlagswirksamen Gebarung (Saldo 3 + Saldo 4)							-34.070,33	-30.500,00	-3.570,33

		MVAG			Ergebnisrechnung			Finanzierungsrechnung		
		EH	FH	VCQU	RA 2024	VA 2024	RA - VA	RA 2024	VA 2024	RA - VA
9 Finanzwirtschaft										
90	Gesonderte Verwaltung									
900	Gesonderte Verwaltung									
900000	Gesonderte Verwaltung									
Operative Gebarung										
2/900000+816000	Landschaftsabgabe, Aufwandsentschädigung	2114	3114	13	161,00	1.000,00	-839,00	161,00	1.000,00	-839,00
2/900000+828000	Sonstige Einnahmen	2116	3116	18	6.235,99	6.400,00	-164,01	6.235,99	6.400,00	-164,01
2/900000+868000	Transfers von privaten Haushalten, Jagdpacht	2124	3124	16		400,00	-400,00		400,00	-400,00
SU 21 / 31	Summe Erträge / Einzahlungen operative Gebarung				6.396,99	7.800,00	-1.403,01	6.396,99	7.800,00	-1.403,01
1/900000-400000	geringwertige Anschaffungen	2221	3221	23		200,00	-200,00		200,00	-200,00
1/900000-456000	Büromaterial	2221	3221	23	155,37	200,00	-44,63	155,37	200,00	-44,63
1/900000-457000	Gesetzesblätter, Zeitschriften und Formulare	2221	3221	23		100,00	-100,00		100,00	-100,00
1/900000-510000	Bezüge VB I	2211	3211	20	36.594,43	34.000,00	2.594,43	36.594,43	34.000,00	2.594,43
1/900000-580000	Dienstgeberbeitrag FA	2212	3212	20	1.344,50	1.300,00	44,50	1.344,50	1.300,00	44,50
1/900000-582000	DGB SV	2212	3212	20	7.816,23	7.300,00	516,23	7.816,23	7.300,00	516,23
1/900000-616000	Service und Instandhaltung	2224	3224	24		800,00	-800,00	223,34	800,00	-576,66
1/900000-724000	Reisegebühren	2225	3225	24	79,25	100,00	-20,75	79,25	100,00	-20,75
SU 22 / 32	Summe Aufwendungen / Auszahlungen operative Gebarung				45.989,78	44.000,00	1.989,78	46.213,12	44.000,00	2.213,12
SA 0 / SA 1	(0) Nettoergebnis (21 - 22) / (1) Geldfluss operative Gebarung (31 – 32)				-39.592,79	-36.200,00	-3.392,79	-39.816,13	-36.200,00	-3.616,13
SU 23	Summe Haushaltsrücklagen				0,00	0,00	0,00	0,00	0,00	0,00
SA00	Nettoergebnis nach Zuw./Entn. Haushaltsrücklagen (Saldo 0 +/- SU23)				-39.592,79	-36.200,00	-3.392,79			
Investive Gebarung										
SU 33	Summe Einzahlungen investive Gebarung							0,00	0,00	0,00
SU 34	Summe Auszahlungen investive Gebarung							0,00	0,00	0,00
SA2	Saldo (2) Geldfluss aus der Investiven Gebarung (33 – 34)							0,00	0,00	0,00
SA3	Saldo (3) Nettofinanzierungssaldo (Saldo 1 + Saldo 2)							-39.816,13	-36.200,00	-3.616,13
Finanzierungstätigkeit										
SU 35	Summe Einzahlungen aus der Finanzierungstätigkeit							0,00	0,00	0,00
SU 36	Summe Auszahlungen aus der Finanzierungstätigkeit							0,00	0,00	0,00
SA4	Saldo (4) Geldfluss aus der Finanzierungstätigkeit (35 – 36)							0,00	0,00	0,00
SA5	Saldo (5) Geldfluss aus der voranschlagswirksamen Gebarung (Saldo 3 + Saldo 4)							-39.816,13	-36.200,00	-3.616,13

		MVAG	MVAG	VCQU	Ergebnisrechnung			Finanzierungsrechnung		
		EH	FH		RA 2024	VA 2024	RA - VA	RA 2024	VA 2024	RA - VA
91	Kapitalvermögen und Stiftungen ohne eigene Rechtspersönlichkeit									
910	Geldverkehr									
910000	Geldverkehr									
Operative Gebarung										
2/910000+823000	Zinsen, Giro- und Sparkonten	2131	3131	14	1.117,26	100,00	1.017,26	1.117,26	100,00	1.017,26
2/910000+829000	Bankspesen	2116	3116	18		100,00	-100,00	23,40	100,00	-76,60
SU 21 / 31	Summe Erträge / Einzahlungen operative Gebarung				1.117,26	200,00	917,26	1.140,66	200,00	940,66
1/910000-659000	Geldverkehrsspesen	2244	3244	24	1.705,98	1.400,00	305,98	1.705,98	1.400,00	305,98
1/910000-710000	Kapitalertragsteuer - Kest	2225	3225	24	206,31	300,00	-93,69	206,31	300,00	-93,69
SU 22 / 32	Summe Aufwendungen / Auszahlungen operative Gebarung				1.912,29	1.700,00	212,29	1.912,29	1.700,00	212,29
SA 0 / SA 1	(0) Nettoergebnis (21 - 22) / (1) Geldfluss operative Gebarung (31 - 32)				-795,03	-1.500,00	704,97	-771,63	-1.500,00	728,37
SU 23	Summe Haushaltsrücklagen				0,00	0,00	0,00	0,00	0,00	0,00
SA00	Nettoergebnis nach Zuw./Entn. Haushaltsrücklagen (Saldo 0 +/- SU23)				-795,03	-1.500,00	704,97			
Investive Gebarung										
2/910000+307800	Kassenmehrvorfund		3334	34					100,00	-100,00
SU 33	Summe Einzahlungen investive Gebarung							0,00	100,00	-100,00
SU 34	Summe Auszahlungen investive Gebarung							0,00	0,00	0,00
SA2	Saldo (2) Geldfluss aus der Investiven Gebarung (33 - 34)							0,00	100,00	-100,00
SA3	Saldo (3) Nettofinanzierungssaldo (Saldo 1 + Saldo 2)							-771,63	-1.400,00	628,37
Finanzierungstätigkeit										
SU 35	Summe Einzahlungen aus der Finanzierungstätigkeit							0,00	0,00	0,00
SU 36	Summe Auszahlungen aus der Finanzierungstätigkeit							0,00	0,00	0,00
SA4	Saldo (4) Geldfluss aus der Finanzierungstätigkeit (35 - 36)							0,00	0,00	0,00
SA5	Saldo (5) Geldfluss aus der voranschlagswirksamen Gebarung (Saldo 3 + Saldo 4)							-771,63	-1.400,00	628,37
914	Beteiligungen									
914000	Beteiligungen									
Operative Gebarung										
2/914000+818000	Erträge aus der Bewertung von Beteiligungen und aktiven Finanzinstrumenten	2136			409,12		409,12			
SU 21 / 31	Summe Erträge / Einzahlungen operative Gebarung				409,12	0,00	409,12	0,00	0,00	0,00
1/914000-781000	Transfers an Beteiligungen, WRA-Remise 2,33% Beteiligung	2232	3232	27	10.445,08	10.700,00	-254,92	10.445,08	10.700,00	-254,92
SU 22 / 32	Summe Aufwendungen / Auszahlungen operative Gebarung				10.445,08	10.700,00	-254,92	10.445,08	10.700,00	-254,92
SA 0 / SA 1	(0) Nettoergebnis (21 - 22) / (1) Geldfluss operative Gebarung (31 - 32)				-10.035,96	-10.700,00	664,04	-10.445,08	-10.700,00	254,92
SU 23	Summe Haushaltsrücklagen				0,00	0,00	0,00	0,00	0,00	0,00
SA00	Nettoergebnis nach Zuw./Entn. Haushaltsrücklagen (Saldo 0 +/- SU23)				-10.035,96	-10.700,00	664,04			

		MVAG	MVAG	VCQU	Ergebnisrechnung			Finanzierungsrechnung		
		EH	FH		RA 2024	VA 2024	RA - VA	RA 2024	VA 2024	RA - VA
Investive Gebarung										
SU 33	Summe Einzahlungen investive Gebarung							0,00	0,00	0,00
SU 34	Summe Auszahlungen investive Gebarung							0,00	0,00	0,00
SA2	Saldo (2) Geldfluss aus der Investiven Gebarung (33 – 34)							0,00	0,00	0,00
SA3	Saldo (3) Nettofinanzierungssaldo (Saldo 1 + Saldo 2)							-10.445,08	-10.700,00	254,92
Finanzierungstätigkeit										
SU 35	Summe Einzahlungen aus der Finanzierungstätigkeit							0,00	0,00	0,00
SU 36	Summe Auszahlungen aus der Finanzierungstätigkeit							0,00	0,00	0,00
SA4	Saldo (4) Geldfluss aus der Finanzierungstätigkeit (35 – 36)							0,00	0,00	0,00
SA5	Saldo (5) Geldfluss aus der voranschlagswirksamen Gebarung (Saldo 3 + Saldo 4)							-10.445,08	-10.700,00	254,92
92 Öffentliche Abgaben										
920 Ausschließliche Gemeindeabgaben										
920000 Ausschließliche Gemeindeabgaben										
Operative Gebarung										
2/920000+830000	Grundsteuer A	2111	3111	10	8.987,32	8.800,00	187,32	8.671,72	8.800,00	-128,28
2/920000+831000	Grundsteuer B	2111	3111	10	112.412,13	103.000,00	9.412,13	112.366,69	103.000,00	9.366,69
2/920000+833100	Kommunalsteuer	2111	3111	10	184.436,04	180.000,00	4.436,04	183.402,01	180.000,00	3.402,01
2/920000+838000	Hundeabgabe	2111	3111	10	5.113,12	5.200,00	-86,88	5.043,12	5.200,00	-156,88
2/920000+841000	Abg.f.d.Gebr.v.öff.Grund in d.Gemeinden u.d.befindl.Luftraum	2111	3111	10	22.171,55	21.500,00	671,55	22.171,55	21.500,00	671,55
2/920000+849000	Nebenansprüche	2111	3111	10	18,00	300,00	-282,00	9,00	300,00	-291,00
2/920000+850000	Aufschließungsbeiträge	2111	3111	10	4.069,65	10.000,00	-5.930,35	5.931,32	10.000,00	-4.068,68
2/920000+856000	Verwaltungsabgaben	2111	3111	10	4.828,79	5.000,00	-171,21	4.838,59	5.000,00	-161,41
2/920000+857000	Kommissionsgebühren	2111	3111	10		100,00	-100,00		100,00	-100,00
SU 21 / 31	Summe Erträge / Einzahlungen operative Gebarung				342.036,60	333.900,00	8.136,60	342.434,00	333.900,00	8.534,00
1/920000-752000	Kosten der Abgabeneinhebung	2231	3231	26	7.498,16	10.000,00	-2.501,84	7.498,16	10.000,00	-2.501,84
SU 22 / 32	Summe Aufwendungen / Auszahlungen operative Gebarung				7.498,16	10.000,00	-2.501,84	7.498,16	10.000,00	-2.501,84
SA 0 / SA 1	(0) Nettoergebnis (21 - 22) / (1) Geldfluss operative Gebarung (31 – 32)				334.538,44	323.900,00	10.638,44	334.935,84	323.900,00	11.035,84
SU 23	Summe Haushaltsrücklagen				0,00	0,00	0,00	0,00	0,00	0,00
SA00	Nettoergebnis nach Zuw./Entn. Haushaltsrücklagen (Saldo 0 +/- SU23)				334.538,44	323.900,00	10.638,44			
Investive Gebarung										
SU 33	Summe Einzahlungen investive Gebarung							0,00	0,00	0,00
SU 34	Summe Auszahlungen investive Gebarung							0,00	0,00	0,00
SA2	Saldo (2) Geldfluss aus der Investiven Gebarung (33 – 34)							0,00	0,00	0,00
SA3	Saldo (3) Nettofinanzierungssaldo (Saldo 1 + Saldo 2)							334.935,84	323.900,00	11.035,84

MVAG					Ergebnisrechnung			Finanzierungsrechnung		
EH					RA 2024			RA 2024		
FH					VA 2024			VA 2024		
VCQU					RA - VA			RA - VA		
Finanzierungstätigkeit										
SU 35	Summe Einzahlungen aus der Finanzierungstätigkeit							0,00	0,00	0,00
SU 36	Summe Auszahlungen aus der Finanzierungstätigkeit							0,00	0,00	0,00
SA4	Saldo (4) Geldfluss aus der Finanzierungstätigkeit (35 – 36)							0,00	0,00	0,00
SA5	Saldo (5) Geldfluss aus der voranschlagswirksamen Gebarung (Saldo 3 + Saldo 4)							334.935,84	323.900,00	11.035,84
921	Zwischen Ländern und Gemeinden geteilte Abgaben									
921000	Zwischen Ländern und Gemeinden geteilte Abgaben									
Operative Gebarung										
2/921000+834000	Fremdenverkehrsabgaben, Nächtigungstaxe	2111	3111	10	3.616,13	3.000,00	616,13	3.616,13	3.000,00	616,13
2/921000+861000	Transfers von Ländern, Landesfonds und Landeskammern	2121	3121	15	9.623,60		9.623,60	9.623,60		9.623,60
SU 21 / 31	Summe Erträge / Einzahlungen operative Gebarung				13.239,73	3.000,00	10.239,73	13.239,73	3.000,00	10.239,73
SU 22 / 32	Summe Aufwendungen / Auszahlungen operative Gebarung				0,00	0,00	0,00	0,00	0,00	0,00
SA 0 / SA 1	(0) Nettoergebnis (21 - 22) / (1) Geldfluss operative Gebarung (31 – 32)				13.239,73	3.000,00	10.239,73	13.239,73	3.000,00	10.239,73
SU 23	Summe Haushaltsrücklagen				0,00	0,00	0,00	0,00	0,00	0,00
SA00	Nettoergebnis nach Zuw./Entn. Haushaltsrücklagen (Saldo 0 +/- SU23)				13.239,73	3.000,00	10.239,73			
Investive Gebarung										
SU 33	Summe Einzahlungen investive Gebarung							0,00	0,00	0,00
SU 34	Summe Auszahlungen investive Gebarung							0,00	0,00	0,00
SA2	Saldo (2) Geldfluss aus der Investiven Gebarung (33 – 34)							0,00	0,00	0,00
SA3	Saldo (3) Nettofinanzierungssaldo (Saldo 1 + Saldo 2)							13.239,73	3.000,00	10.239,73
Finanzierungstätigkeit										
SU 35	Summe Einzahlungen aus der Finanzierungstätigkeit							0,00	0,00	0,00
SU 36	Summe Auszahlungen aus der Finanzierungstätigkeit							0,00	0,00	0,00
SA4	Saldo (4) Geldfluss aus der Finanzierungstätigkeit (35 – 36)							0,00	0,00	0,00
SA5	Saldo (5) Geldfluss aus der voranschlagswirksamen Gebarung (Saldo 3 + Saldo 4)							13.239,73	3.000,00	10.239,73
925	Ertragsanteile an gemeinschaftlichen Bundesabgaben									
925000	Ertragsanteile an gemeinschaftlichen Bundesabgaben									
Operative Gebarung										
2/925000+859000	Ertragsanteile ohne Spielbankabgabe	2112	3112		1.850.081,24	1.862.000,00	-11.918,76	1.850.081,24	1.862.000,00	-11.918,76
2/925000+859400	Ertragsanteile inkl. Kest	2112	3112	11	21.227,99		21.227,99	21.227,99		21.227,99
SU 21 / 31	Summe Erträge / Einzahlungen operative Gebarung				1.871.309,23	1.862.000,00	9.309,23	1.871.309,23	1.862.000,00	9.309,23
SU 22 / 32	Summe Aufwendungen / Auszahlungen operative Gebarung				0,00	0,00	0,00	0,00	0,00	0,00
SA 0 / SA 1	(0) Nettoergebnis (21 - 22) / (1) Geldfluss operative Gebarung (31 – 32)				1.871.309,23	1.862.000,00	9.309,23	1.871.309,23	1.862.000,00	9.309,23
SU 23	Summe Haushaltsrücklagen				0,00	0,00	0,00	0,00	0,00	0,00

		MVAG	MVAG	VCQU	Ergebnisrechnung			Finanzierungsrechnung		
		EH	FH		RA 2024	VA 2024	RA - VA	RA 2024	VA 2024	RA - VA
SA00	Nettoergebnis nach Zuw./Entn. Haushaltsrücklagen (Saldo 0 +/- SU23)				1.871.309,23	1.862.000,00	9.309,23			
Investive Gebarung										
SU 33	Summe Einzahlungen investive Gebarung							0,00	0,00	0,00
SU 34	Summe Auszahlungen investive Gebarung							0,00	0,00	0,00
SA2	Saldo (2) Geldfluss aus der Investiven Gebarung (33 – 34)							0,00	0,00	0,00
SA3	Saldo (3) Nettofinanzierungssaldo (Saldo 1 + Saldo 2)							1.871.309,23	1.862.000,00	9.309,23
Finanzierungstätigkeit										
SU 35	Summe Einzahlungen aus der Finanzierungstätigkeit							0,00	0,00	0,00
SU 36	Summe Auszahlungen aus der Finanzierungstätigkeit							0,00	0,00	0,00
SA4	Saldo (4) Geldfluss aus der Finanzierungstätigkeit (35 – 36)							0,00	0,00	0,00
SA5	Saldo (5) Geldfluss aus der voranschlagswirksamen Gebarung (Saldo 3 + Saldo 4)							1.871.309,23	1.862.000,00	9.309,23
94 Finanzzuweisungen und Zuschüsse										
940 Bedarfszuweisungen										
940000 Bedarfszuweisungen										
Operative Gebarung										
2/940000+861000	Bedarfszuweisung	2121	3121	15	183.101,30	177.800,00	5.301,30	183.101,30	177.800,00	5.301,30
2/940000+871100	Kapitaltransfers aus Gemeinde-Bedarfszuweisungsmitteln	2121	3121		102.000,00	102.600,00	-600,00	102.000,00	102.600,00	-600,00
SU 21 / 31	Summe Erträge / Einzahlungen operative Gebarung				285.101,30	280.400,00	4.701,30	285.101,30	280.400,00	4.701,30
SU 22 / 32	Summe Aufwendungen / Auszahlungen operative Gebarung				0,00	0,00	0,00	0,00	0,00	0,00
SA 0 / SA 1	(0) Nettoergebnis (21 - 22) / (1) Geldfluss operative Gebarung (31 – 32)				285.101,30	280.400,00	4.701,30	285.101,30	280.400,00	4.701,30
SU 23	Summe Haushaltsrücklagen				0,00	0,00	0,00	0,00	0,00	0,00
SA00	Nettoergebnis nach Zuw./Entn. Haushaltsrücklagen (Saldo 0 +/- SU23)				285.101,30	280.400,00	4.701,30			
Investive Gebarung										
SU 33	Summe Einzahlungen investive Gebarung							0,00	0,00	0,00
SU 34	Summe Auszahlungen investive Gebarung							0,00	0,00	0,00
SA2	Saldo (2) Geldfluss aus der Investiven Gebarung (33 – 34)							0,00	0,00	0,00
SA3	Saldo (3) Nettofinanzierungssaldo (Saldo 1 + Saldo 2)							285.101,30	280.400,00	4.701,30
Finanzierungstätigkeit										
SU 35	Summe Einzahlungen aus der Finanzierungstätigkeit							0,00	0,00	0,00
SU 36	Summe Auszahlungen aus der Finanzierungstätigkeit							0,00	0,00	0,00
SA4	Saldo (4) Geldfluss aus der Finanzierungstätigkeit (35 – 36)							0,00	0,00	0,00
SA5	Saldo (5) Geldfluss aus der voranschlagswirksamen Gebarung (Saldo 3 + Saldo 4)							285.101,30	280.400,00	4.701,30

		MVAG	MVAG	VCQU	Ergebnisrechnung			Finanzierungsrechnung		
		EH	FH		RA 2024	VA 2024	RA - VA	RA 2024	VA 2024	RA - VA
941	Sonstige Finanzzuweisungen nach dem FAG									
941000	Sonstige Finanzzuweisungen nach dem FAG									
Operative Gebarung										
2/941000+860000	Finanzzuweisung gem. § 24 FAG	2121	3121	15	104.780,48	95.800,00	8.980,48	104.780,48	95.800,00	8.980,48
SU 21 / 31	Summe Erträge / Einzahlungen operative Gebarung				104.780,48	95.800,00	8.980,48	104.780,48	95.800,00	8.980,48
SU 22 / 32	Summe Aufwendungen / Auszahlungen operative Gebarung				0,00	0,00	0,00	0,00	0,00	0,00
SA 0 / SA 1	(0) Nettoergebnis (21 - 22) / (1) Geldfluss operative Gebarung (31 – 32)				104.780,48	95.800,00	8.980,48	104.780,48	95.800,00	8.980,48
SU 23	Summe Haushaltsrücklagen				0,00	0,00	0,00	0,00	0,00	0,00
SA00	Nettoergebnis nach Zuw./Entn. Haushaltsrücklagen (Saldo 0 +/- SU23)				104.780,48	95.800,00	8.980,48			
Investive Gebarung										
SU 33	Summe Einzahlungen investive Gebarung							0,00	0,00	0,00
SU 34	Summe Auszahlungen investive Gebarung							0,00	0,00	0,00
SA2	Saldo (2) Geldfluss aus der Investiven Gebarung (33 – 34)							0,00	0,00	0,00
SA3	Saldo (3) Nettofinanzierungssaldo (Saldo 1 + Saldo 2)							104.780,48	95.800,00	8.980,48
Finanzierungstätigkeit										
SU 35	Summe Einzahlungen aus der Finanzierungstätigkeit							0,00	0,00	0,00
SU 36	Summe Auszahlungen aus der Finanzierungstätigkeit							0,00	0,00	0,00
SA4	Saldo (4) Geldfluss aus der Finanzierungstätigkeit (35 – 36)							0,00	0,00	0,00
SA5	Saldo (5) Geldfluss aus der voranschlagswirksamen Gebarung (Saldo 3 + Saldo 4)							104.780,48	95.800,00	8.980,48
946	Zuschüsse nach landesgesetzlichen Bestimmungen									
946000	Zuschüsse nach lande sgesetzlichen Bestim									
Operative Gebarung										
2/946000+861000	Transfers von Ländern, Landesfonds und Landesammern	2121	3121		15.958,42		15.958,42	15.958,42		15.958,42
SU 21 / 31	Summe Erträge / Einzahlungen operative Gebarung				15.958,42	0,00	15.958,42	15.958,42	0,00	15.958,42
SU 22 / 32	Summe Aufwendungen / Auszahlungen operative Gebarung				0,00	0,00	0,00	0,00	0,00	0,00
SA 0 / SA 1	(0) Nettoergebnis (21 - 22) / (1) Geldfluss operative Gebarung (31 – 32)				15.958,42	0,00	15.958,42	15.958,42	0,00	15.958,42
SU 23	Summe Haushaltsrücklagen				0,00	0,00	0,00	0,00	0,00	0,00
SA00	Nettoergebnis nach Zuw./Entn. Haushaltsrücklagen (Saldo 0 +/- SU23)				15.958,42	0,00	15.958,42			
Investive Gebarung										
SU 33	Summe Einzahlungen investive Gebarung							0,00	0,00	0,00
SU 34	Summe Auszahlungen investive Gebarung							0,00	0,00	0,00
SA2	Saldo (2) Geldfluss aus der Investiven Gebarung (33 – 34)							0,00	0,00	0,00
SA3	Saldo (3) Nettofinanzierungssaldo (Saldo 1 + Saldo 2)							15.958,42	0,00	15.958,42
Finanzierungstätigkeit										
SU 35	Summe Einzahlungen aus der Finanzierungstätigkeit							0,00	0,00	0,00
SU 36	Summe Auszahlungen aus der Finanzierungstätigkeit							0,00	0,00	0,00

		MVAG	MVAG	VCQU	Ergebnisrechnung			Finanzierungsrechnung		
		EH	FH		RA 2024	VA 2024	RA - VA	RA 2024	VA 2024	RA - VA
SA4	Saldo (4) Geldfluss aus der Finanzierungstätigkeit (35 – 36)							0,00	0,00	0,00
SA5	Saldo (5) Geldfluss aus der voranschlagswirksamen Gebarung (Saldo 3 + Saldo 4)							15.958,42	0,00	15.958,42
98	Haushaltsausgleich									
980	Verrechnung zwischen operativer Gebarung und Projekten									
980000	Verrechnung zwischen operativer Gebarung und Projekten									
Operative Gebarung										
SU 21 / 31	Summe Erträge / Einzahlungen operative Gebarung				0,00	0,00	0,00	0,00	0,00	0,00
1/980000-799000	Zuweisungen an Verrechnungsrücklagen 2225 zwischen operativer Gebarung und Projekten				58.177,27		58.177,27			
SU 22 / 32	Summe Aufwendungen / Auszahlungen operative Gebarung				58.177,27	0,00	58.177,27	0,00	0,00	0,00
SA 0 / SA 1	(0) Nettoergebnis (21 - 22) / (1) Geldfluss operative Gebarung (31 – 32)				-58.177,27	0,00	-58.177,27	0,00	0,00	0,00
SU 23	Summe Haushaltsrücklagen				0,00	0,00	0,00	0,00	0,00	0,00
SA00	Nettoergebnis nach Zuw./Entn. Haushaltsrücklagen (Saldo 0 +/- SU23)				-58.177,27	0,00	-58.177,27			
Investive Gebarung										
SU 33	Summe Einzahlungen investive Gebarung							0,00	0,00	0,00
SU 34	Summe Auszahlungen investive Gebarung							0,00	0,00	0,00
SA2	Saldo (2) Geldfluss aus der Investiven Gebarung (33 – 34)							0,00	0,00	0,00
SA3	Saldo (3) Nettofinanzierungssaldo (Saldo 1 + Saldo 2)							0,00	0,00	0,00
Finanzierungstätigkeit										
SU 35	Summe Einzahlungen aus der Finanzierungstätigkeit							0,00	0,00	0,00
SU 36	Summe Auszahlungen aus der Finanzierungstätigkeit							0,00	0,00	0,00
SA4	Saldo (4) Geldfluss aus der Finanzierungstätigkeit (35 – 36)							0,00	0,00	0,00
SA5	Saldo (5) Geldfluss aus der voranschlagswirksamen Gebarung (Saldo 3 + Saldo 4)							0,00	0,00	0,00
99	Jahresergebnis, Übergabe und Übernahme des Jahresergebnisses, Abwicklung der Vorjahre									
990	Überschüsse und Abgänge (soweit nicht zugeordnet)									
990000	Überschüsse und Abgänge (soweit nicht zugeordnet)									
Operative Gebarung										
SU 21 / 31	Summe Erträge / Einzahlungen operative Gebarung				0,00	0,00	0,00	0,00	0,00	0,00
SU 22 / 32	Summe Aufwendungen / Auszahlungen operative Gebarung				0,00	0,00	0,00	0,00	0,00	0,00
SA 0 / SA 1	(0) Nettoergebnis (21 - 22) / (1) Geldfluss operative Gebarung (31 – 32)				0,00	0,00	0,00	0,00	0,00	0,00
2/990000+895077	Entnahmen von allgemeinen Haushaltsrücklagen 2301				103.424,37	285.300,00	-181.875,63			
SU 23	Summe Haushaltsrücklagen				103.424,37	285.300,00	-181.875,63	0,00	0,00	0,00
SA00	Nettoergebnis nach Zuw./Entn. Haushaltsrücklagen (Saldo 0 +/- SU23)				103.424,37	285.300,00	-181.875,63			

		MVAG	MVAG	VCQU	Ergebnisrechnung			Finanzierungsrechnung		
		EH	FH		RA 2024	VA 2024	RA - VA	RA 2024	VA 2024	RA - VA
Investive Gebarung										
SU 33	Summe Einzahlungen investive Gebarung							0,00	0,00	0,00
SU 34	Summe Auszahlungen investive Gebarung							0,00	0,00	0,00
SA2	Saldo (2) Geldfluss aus der Investiven Gebarung (33 – 34)							0,00	0,00	0,00
SA3	Saldo (3) Nettofinanzierungssaldo (Saldo 1 + Saldo 2)							0,00	0,00	0,00
Finanzierungstätigkeit										
SU 35	Summe Einzahlungen aus der Finanzierungstätigkeit							0,00	0,00	0,00
SU 36	Summe Auszahlungen aus der Finanzierungstätigkeit							0,00	0,00	0,00
SA4	Saldo (4) Geldfluss aus der Finanzierungstätigkeit (35 – 36)							0,00	0,00	0,00
SA5	Saldo (5) Geldfluss aus der voranschlagswirksamen Gebarung (Saldo 3 + Saldo 4)							0,00	0,00	0,00

Nachweis der Investitionstätigkeit

Vorhaben	Vorhabensbezeichnung		RA 2024	VA 2024	RA - VA	RA Vorjahre	RA Gesamt
Konto	Bezeichnung						
1163100	Ankauf HLF (2023 bis 2026)						
Geplante Gesamtkosten:	644.000,00						
Auszahlungen - Investitionen - Mittelverwendung			299.086,21	215.000,00	84.086,21	317.402,06	616.488,27
Anschaffungs- oder Herstellungskosten			299.086,21	215.000,00	84.086,21	317.402,06	616.488,27
5/163100-040000	Fahrzeuge		299.086,21	215.000,00	84.086,21	207.118,17	506.204,38
5/163100-794001	Zuweisung an zweckgebundene Haushaltsrücklagen					110.283,89	110.283,89
Einzahlungen - Finanzierung - Mittelaufbringung			300.283,89	215.000,00	85.283,89	325.000,00	625.283,89
Mittel aus Geldfluss aus der operativen Gebarung			0,00	0,00	0,00	0,00	0,00
Bedarfszuweisungen/KTZ			165.000,00	80.000,00	85.000,00	50.000,00	215.000,00
6/163100+301001	Kapitaltransfers von Ländern, NÖ Landesfeuerwehrverband		85.000,00		85.000,00		85.000,00
6/163100+871000	Kapitaltransfers aus Gemeinde-Bedarfszuweisungsmittel		80.000,00	80.000,00		50.000,00	130.000,00
Haushaltsrücklagen/Zahlungsmittelreserven			110.283,89	110.000,00	283,89	0,00	110.283,89
6/163100+894001	Entnahmen von zweckgebundenen Haushaltsrücklagen		110.283,89	110.000,00	283,89		110.283,89
Sonstige Kapitaltransfers und Subventionen			25.000,00	25.000,00	0,00	25.000,00	50.000,00
6/163100+303000	Kapitaltransfers von Feuerwehr Winklarn		25.000,00	25.000,00		25.000,00	50.000,00
Darlehen/Innere Darlehen			0,00	0,00	0,00	250.000,00	250.000,00
1618/2	Ankauf HLF 2					250.000,00	250.000,00
Finanzierungsleasing			0,00	0,00	0,00	0,00	0,00
Veräußerung langfristiges Vermögen und sonstiges			0,00	0,00	0,00	0,00	0,00
Finanzierungsergebnis 1163100			1.197,68	0,00	1.197,68	7.597,94	8.795,62
offene Verbindlichkeiten			0,00				
offene Forderungen			0,00				

Vorhaben	Vorhabensbezeichnung		RA 2024	VA 2024	RA - VA	RA Vorjahre	RA Gesamt
Konto	Bezeichnung						
1240000	Kindergarten Sonnenpark Neubau (2021 bis 2099)						
	Auszahlungen - Investitionen - Mittelverwendung		0,00	0,00	0,00	38.293,38	38.293,38
	Anschaffungs- oder Herstellungskosten		0,00	0,00	0,00	38.293,38	38.293,38
5/240000-010000	Gebäude und Bauten					38.293,38	38.293,38
	Einzahlungen - Finanzierung - Mittelaufbringung		0,00	0,00	0,00	38.293,38	38.293,38
	Mittel aus Geldfluss aus der operativen Gebarung		0,00	0,00	0,00	12.295,19	12.295,19
6/240000+829910	Sonstige Erträge aus operativer Gebarung					12.295,19	12.295,19
	Bedarfszuweisungen/KTZ		0,00	0,00	0,00	0,00	0,00
	Haushaltsrücklagen/Zahlungsmittelreserven		0,00	0,00	0,00	25.998,19	25.998,19
6/240000+894001	Entnahmen von zweckgebundenen Haushaltsrücklagen					23.700,00	23.700,00
6/240000+895001	Entnahmen von allgemeinen Haushaltsrücklagen					2.298,19	2.298,19
	Sonstige Kapitaltransfers und Subventionen		0,00	0,00	0,00	0,00	0,00
	Darlehen/Innere Darlehen		0,00	0,00	0,00	0,00	0,00
	Finanzierungsleasing		0,00	0,00	0,00	0,00	0,00
	Veräußerung langfristiges Vermögen und sonstiges		0,00	0,00	0,00	0,00	0,00
Finanzierungsergebnis 1240000			0,00	0,00	0,00	0,00	0,00
offene Verbindlichkeiten			0,00				
offene Forderungen			0,00				

Vorhaben	Vorhabensbezeichnung		RA 2024	VA 2024	RA - VA	RA Vorjahre	RA Gesamt
Konto	Bezeichnung						
1612000	Straßenbau und Fuhrpark (2000 bis 2099)						
	Auszahlungen - Investitionen - Mittelverwendung		231.750,60	256.000,00	-24.249,40	679.217,09	910.967,69
	Anschaffungs- oder Herstellungskosten		231.750,60	256.000,00	-24.249,40	679.217,09	910.967,69
5/612000-002000	Straßenerrichtung		226.443,26	250.000,00	-23.556,74	679.217,09	905.660,35
5/612000-002001	Radweg		5.307,34	6.000,00	-692,66		5.307,34
	Einzahlungen - Finanzierung - Mittelaufbringung		234.300,00	234.300,00	0,00	700.920,35	935.220,35
	Mittel aus Geldfluss aus der operativen Gebarung		0,00	0,00	0,00	40.920,35	40.920,35
5/612000-729910	Zuführung an Güterwege					-11.008,12	-11.008,12
5/612000-729911	Zuführung an Feuerwehr					-152.771,07	-152.771,07
6/612000+829910	Sonstige Erträge aus operativer Gebarung					23.933,44	23.933,44
6/612000+829960	Sonstige Einnahmen - Übernahme 2019					180.766,10	180.766,10
	Bedarfszuweisungen/KTZ		234.300,00	234.300,00	0,00	660.000,00	894.300,00
6/612000+871000	BEDARFSZUWEISUNG		234.300,00	234.300,00		660.000,00	894.300,00
	Haushaltsrücklagen/Zahlungsmittelreserven		0,00	0,00	0,00	0,00	0,00
	Sonstige Kapitaltransfers und Subventionen		0,00	0,00	0,00	0,00	0,00
	Darlehen/Innere Darlehen		0,00	0,00	0,00	0,00	0,00
	Finanzierungsleasing		0,00	0,00	0,00	0,00	0,00
	Veräußerung langfristiges Vermögen und sonstiges		0,00	0,00	0,00	0,00	0,00
Finanzierungsergebnis 1612000			2.549,40	-21.700,00	24.249,40	21.703,26	24.252,66
offene Verbindlichkeiten			0,00				
offene Forderungen			0,00				

Vorhaben	Vorhabensbezeichnung		RA 2024	VA 2024	RA - VA	RA Vorjahre	RA Gesamt
Konto	Bezeichnung						
1710000	Güterwege (2000 bis 2099)						
	Auszahlungen - Investitionen - Mittelverwendung		59.492,95	60.000,00	-507,05	47.079,31	106.572,26
	Anschaffungs- oder Herstellungskosten		59.492,95	60.000,00	-507,05	47.079,31	106.572,26
5/710000-002000	Güterwege Errichtung und Erhaltung		59.492,95	60.000,00	-507,05	47.079,31	106.572,26
	Einzahlungen - Finanzierung - Mittelaufbringung		57.411,14	27.900,00	29.511,14	49.161,12	106.572,26
	Mittel aus Geldfluss aus der operativen Gebarung		32.661,14	0,00	32.661,14	30.161,12	62.822,26
6/710000+829910	Zuführung von Straßenbau					30.161,12	30.161,12
6/710000+899000	Entnahmen aus Verrechnungsrücklagen zwischen operativer Gebarung und Projekten		32.661,14		32.661,14		32.661,14
	Bedarfszuweisungen/KTZ		24.750,00	27.900,00	-3.150,00	19.000,00	43.750,00
6/710000+301000	Kapitaltransfers von Ländern, Abt. Güterwege		12.375,00	15.500,00	-3.125,00	9.500,00	21.875,00
6/710000+871000	Bedarfszuweisung Güterwege		12.375,00	12.400,00	-25,00	9.500,00	21.875,00
	Haushaltsrücklagen/Zahlungsmittelreserven		0,00	0,00	0,00	0,00	0,00
	Sonstige Kapitaltransfers und Subventionen		0,00	0,00	0,00	0,00	0,00
	Darlehen/Innere Darlehen		0,00	0,00	0,00	0,00	0,00
	Finanzierungsleasing		0,00	0,00	0,00	0,00	0,00
	Veräußerung langfristiges Vermögen und sonstiges		0,00	0,00	0,00	0,00	0,00
Finanzierungsergebnis 1710000			-2.081,81	-32.100,00	30.018,19	2.081,81	0,00
offene Verbindlichkeiten			0,00				
offene Forderungen			0,00				

Vorhaben	Vorhabensbezeichnung					
Konto	Bezeichnung	RA 2024	VA 2024	RA - VA	RA Vorjahre	RA Gesamt
1816000	Erweiterung Straßenbeleuchtung (2000 bis 2099)					
	Auszahlungen - Investitionen - Mittelverwendung	12.758,95	30.000,00	-17.241,05	182.270,37	195.029,32
	Anschaffungs- oder Herstellungskosten	12.758,95	30.000,00	-17.241,05	182.270,37	195.029,32
5/816000-005000	Anlagen zu Straßenbauten				182.270,37	182.270,37
5/816000-050000	Sonderanlagen	12.758,95	30.000,00	-17.241,05		12.758,95
	Einzahlungen - Finanzierung - Mittelaufbringung	23.400,00	23.400,00	0,00	188.864,06	212.264,06
	Mittel aus Geldfluss aus der operativen Gebarung	0,00	0,00	0,00	30.364,06	30.364,06
5/816000-729910	Rückführung an Op. HH				-1,08	-1,08
6/816000+829910	Sonstige Erträge aus operativer Gebarung				30.365,14	30.365,14
	Bedarfszuweisungen/KTZ	23.400,00	23.400,00	0,00	128.500,00	151.900,00
6/816000+871000	Kapitaltransfers aus Gemeinde-Bedarfszuweisungsmitteln	20.800,00	23.400,00	-2.600,00	128.500,00	149.300,00
6/816000+871100	Energiespar-BZ	2.600,00		2.600,00		2.600,00
	Haushaltsrücklagen/Zahlungsmittelreserven	0,00	0,00	0,00	30.000,00	30.000,00
6/816000+895001	Entnahmen von allgemeinen Haushaltsrücklagen				30.000,00	30.000,00
	Sonstige Kapitaltransfers und Subventionen	0,00	0,00	0,00	0,00	0,00
	Darlehen/Innere Darlehen	0,00	0,00	0,00	0,00	0,00
	Finanzierungsleasing	0,00	0,00	0,00	0,00	0,00
	Veräußerung langfristiges Vermögen und sonstiges	0,00	0,00	0,00	0,00	0,00
Finanzierungsergebnis 1816000		10.641,05	-6.600,00	17.241,05	6.593,69	17.234,74
offene Verbindlichkeiten		0,00				
offene Forderungen		0,00				

Vorhaben	Vorhabensbezeichnung		RA 2024	VA 2024	RA - VA	RA Vorjahre	RA Gesamt
Konto	Bezeichnung						
1821000	Ankauf Elektrofahrzeug (2024 bis 2099)						
	Auszahlungen - Investitionen - Mittelverwendung		0,00	38.200,00	-38.200,00	0,00	0,00
	Anschaffungs- oder Herstellungskosten		0,00	38.200,00	-38.200,00	0,00	0,00
	5/821000-040000 Fahrzeug Ankauf Opel Caddy			38.200,00	-38.200,00		
	Einzahlungen - Finanzierung - Mittelaufbringung		0,00	23.100,00	-23.100,00	0,00	0,00
	Mittel aus Geldfluss aus der operativen Gebarung		0,00	0,00	0,00	0,00	0,00
	Bedarfszuweisungen/KTZ		0,00	0,00	0,00	0,00	0,00
	Haushaltsrücklagen/Zahlungsmittelreserven		0,00	0,00	0,00	0,00	0,00
	Sonstige Kapitaltransfers und Subventionen		0,00	23.100,00	-23.100,00	0,00	0,00
	6/821000+300000 KIP Förderung			19.100,00	-19.100,00		
	6/821000+300100 Kapitaltransfers von Bund, Bundesfonds und Bundeskammern			4.000,00	-4.000,00		
	Darlehen/Innere Darlehen		0,00	0,00	0,00	0,00	0,00
	Finanzierungsleasing		0,00	0,00	0,00	0,00	0,00
	Veräußerung langfristiges Vermögen und sonstiges		0,00	0,00	0,00	0,00	0,00
Finanzierungsergebnis 1821000			0,00	-15.100,00	15.100,00	0,00	0,00
	offene Verbindlichkeiten		0,00				
	offene Forderungen		0,00				

Vorhaben	Vorhabensbezeichnung		RA 2024	VA 2024	RA - VA	RA Vorjahre	RA Gesamt
Konto	Bezeichnung						
1851000	KA-Kanalerrichtung (2000 bis 2099)						
	Auszahlungen - Investitionen - Mittelverwendung		0,00	0,00	0,00	521.797,41	521.797,41
	Anschaffungs- oder Herstellungskosten		0,00	0,00	0,00	521.797,41	521.797,41
5/851000-004000	Abwasserbauten und -anlagen, Kanal-Digitalisierung					97.885,20	97.885,20
5/851000-004400	Kanalisationsbauten, BA 11, Sonnenpark, Hart					19.166,57	19.166,57
5/851000-346000	Investitionsdarlehen von Finanzunternehmen					385.472,04	385.472,04
5/851000-650000	Zinsen für Finanzschulden in Euro					19.273,60	19.273,60
	Einzahlungen - Finanzierung - Mittelaufbringung		5.641,68	0,00	5.641,68	516.155,73	521.797,41
	Mittel aus Geldfluss aus der operativen Gebarung		5.641,68	0,00	5.641,68	-2.807,41	2.834,27
5/851000-729910	Sonstige Aufwendungen Übernahme Vorjahre					-13.540,74	-13.540,74
6/851000+829910	Sonstige Erträge Übernahme Vorjahre					7.445,68	7.445,68
6/851000+829960	Sonstige Einnahmen - Übernahme 2019					3.287,65	3.287,65
6/851000+899000	Entnahmen aus Verrechnungsrücklagen zwischen operativer Gebarung und Projekten		5.641,68		5.641,68		5.641,68
	Bedarfszuweisungen/KTZ		0,00	0,00	0,00	0,00	0,00
	Haushaltsrücklagen/Zahlungsmittelreserven		0,00	0,00	0,00	6.200,00	6.200,00
6/851000+894001	Entnahmen von zweckgebundenen Haushaltsrücklagen					6.200,00	6.200,00
	Sonstige Kapitaltransfers und Subventionen		0,00	0,00	0,00	107.447,14	107.447,14
6/851000+300000	Kapitaltransfers von Bund,etc. KPC (ABA BA 11)					16.428,33	16.428,33
6/851000+307000	Kapitaltransfers von privaten Haushalten und privaten Organisationen ohne Erwerbszweck und andere					91.018,81	91.018,81
	Darlehen/Innere Darlehen		0,00	0,00	0,00	405.316,00	405.316,00
264/201604	ABA BA 10, Ortsteil Hart					516,00	516,00
202/201805	Kanalbau ABA 03 Römerweg Umschuldung					404.800,00	404.800,00
	Finanzierungsleasing		0,00	0,00	0,00	0,00	0,00
	Veräußerung langfristiges Vermögen und sonstiges		0,00	0,00	0,00	0,00	0,00
Finanzierungsergebnis 1851000			5.641,68	0,00	5.641,68	-5.641,68	0,00
offene Verbindlichkeiten			0,00				
offene Forderungen			0,00				

Vorhaben	Vorhabensbezeichnung		RA 2024	VA 2024	RA - VA	RA Vorjahre	RA Gesamt
Konto	Bezeichnung						
1870000	Photovoltaikanlagen (2021 bis 2025)						
	Auszahlungen - Investitionen - Mittelverwendung		51.032,26	50.000,00	1.032,26	82.817,80	133.850,06
	Anschaffungs- oder Herstellungskosten		51.032,26	50.000,00	1.032,26	82.817,80	133.850,06
5/870000-050000	Sonderanlagen PV Anlage Sportplatzstrasse					9.372,47	9.372,47
5/870000-050100	Sonderanlagen PV Anlage Schulgebäude					26.604,14	26.604,14
5/870000-050200	Sonderanlagen PV Anlage FF-Gebäude					26.229,14	26.229,14
5/870000-050300	Sonderanlagen PV Anlage Gemeindeamt					20.612,05	20.612,05
5/870000-050400	Sonderanlagen PV Anlage Tennisgebäude		28.946,26	28.000,00	946,26		28.946,26
5/870000-050500	Sonderanlagen PV Anlage Stockschützensgebäude		22.086,00	22.000,00	86,00		22.086,00
	Einzahlungen - Finanzierung - Mittelaufbringung		51.032,26	25.000,00	26.032,26	82.817,80	133.850,06
	Mittel aus Geldfluss aus der operativen Gebarung		25.516,13	0,00	25.516,13	7.065,80	32.581,93
5/870000-729910	Sonstige Aufwendungen - Rückführung					-8.160,00	-8.160,00
6/870000+829910	Sonstige Erträge					15.225,80	15.225,80
6/870000+899000	Entnahmen aus Verrechnungsrücklagen zwischen operativer Gebarung und Projekten		25.516,13		25.516,13		25.516,13
	Bedarfszuweisungen/KTZ		0,00	0,00	0,00	22.012,00	22.012,00
6/870000+301000	Kapitaltransfers von Ländern, Landesfonds und Landeskammern					6.100,00	6.100,00
6/870000+871000	Kapitaltransfers aus Gemeinde-Bedarfszuweisungsmittel					15.912,00	15.912,00
	Haushaltsrücklagen/Zahlungsmittelreserven		0,00	0,00	0,00	0,00	0,00
	Sonstige Kapitaltransfers und Subventionen		25.516,13	25.000,00	516,13	53.740,00	79.256,13
6/870000+300000	Kapitaltransfers von Bund, Bundesfonds und Bundeskammern		25.516,13	25.000,00	516,13	53.740,00	79.256,13
	Darlehen/Innere Darlehen		0,00	0,00	0,00	0,00	0,00
	Finanzierungsleasing		0,00	0,00	0,00	0,00	0,00
	Veräußerung langfristiges Vermögen und sonstiges		0,00	0,00	0,00	0,00	0,00
Finanzierungsergebnis 1870000			0,00	-25.000,00	25.000,00	0,00	0,00
offene Verbindlichkeiten			0,00				
offene Forderungen			0,00				

Salden Finanzierungsergebnisse		RA 2024	VA 2024	RA - VA	RA Vorjahre	RA Gesamt
1163100	Ankauf HLF (2023 bis 2026)					
	Auszahlungen - Investitionen - Mittelverwendung	299.086,21	215.000,00	84.086,21	317.402,06	616.488,27
	Einzahlungen - Finanzierung - Mittelherkunft	300.283,89	215.000,00	85.283,89	325.000,00	625.283,89
		1.197,68	0,00	1.197,68	7.597,94	8.795,62
	offene Verbindlichkeiten	0,00				
	offene Forderungen	0,00				
1240000	Kindergarten Sonnenpark Neubau (2021 bis 2099)					
	Auszahlungen - Investitionen - Mittelverwendung	0,00	0,00	0,00	38.293,38	38.293,38
	Einzahlungen - Finanzierung - Mittelherkunft	0,00	0,00	0,00	38.293,38	38.293,38
		0,00	0,00	0,00	0,00	0,00
	offene Verbindlichkeiten	0,00				
	offene Forderungen	0,00				
1612000	Straßenbau und Fuhrpark (2000 bis 2099)					
	Auszahlungen - Investitionen - Mittelverwendung	231.750,60	256.000,00	-24.249,40	679.217,09	910.967,69
	Einzahlungen - Finanzierung - Mittelherkunft	234.300,00	234.300,00	0,00	700.920,35	935.220,35
		2.549,40	-21.700,00	24.249,40	21.703,26	24.252,66
	offene Verbindlichkeiten	0,00				
	offene Forderungen	0,00				
1710000	Güterwege (2000 bis 2099)					
	Auszahlungen - Investitionen - Mittelverwendung	59.492,95	60.000,00	-507,05	47.079,31	106.572,26
	Einzahlungen - Finanzierung - Mittelherkunft	57.411,14	27.900,00	29.511,14	49.161,12	106.572,26
		-2.081,81	-32.100,00	30.018,19	2.081,81	0,00
	offene Verbindlichkeiten	0,00				
	offene Forderungen	0,00				
1816000	Erweiterung Straßenbeleuchtung (2000 bis 2099)					
	Auszahlungen - Investitionen - Mittelverwendung	12.758,95	30.000,00	-17.241,05	182.270,37	195.029,32
	Einzahlungen - Finanzierung - Mittelherkunft	23.400,00	23.400,00	0,00	188.864,06	212.264,06
		10.641,05	-6.600,00	17.241,05	6.593,69	17.234,74
	offene Verbindlichkeiten	0,00				
	offene Forderungen	0,00				
1821000	Ankauf Elektrofahrzeug (2024 bis 2099)					
	Auszahlungen - Investitionen - Mittelverwendung	0,00	38.200,00	-38.200,00	0,00	0,00
	Einzahlungen - Finanzierung - Mittelherkunft	0,00	23.100,00	-23.100,00	0,00	0,00
		0,00	-15.100,00	15.100,00	0,00	0,00
	offene Verbindlichkeiten	0,00				
	offene Forderungen	0,00				

Salden Finanzierungsergebnisse		RA 2024	VA 2024	RA - VA	RA Vorjahre	RA Gesamt
1851000	KA-Kanalerrichtung (2000 bis 2099)					
	Auszahlungen - Investitionen - Mittelverwendung	0,00	0,00	0,00	521.797,41	521.797,41
	Einzahlungen - Finanzierung - Mittelherkunft	5.641,68	0,00	5.641,68	516.155,73	521.797,41
		5.641,68	0,00	5.641,68	-5.641,68	0,00
	offene Verbindlichkeiten	0,00				
	offene Forderungen	0,00				
1870000	Photovoltaikanlagen (2021 bis 2025)					
	Auszahlungen - Investitionen - Mittelverwendung	51.032,26	50.000,00	1.032,26	82.817,80	133.850,06
	Einzahlungen - Finanzierung - Mittelherkunft	51.032,26	25.000,00	26.032,26	82.817,80	133.850,06
		0,00	-25.000,00	25.000,00	0,00	0,00
	offene Verbindlichkeiten	0,00				
	offene Forderungen	0,00				
Saldo Investive Einzelvorhaben		17.948,00	-100.500,00	118.448,00	32.335,02	50.283,02
	offene Verbindlichkeiten	0,00				
	offene Forderungen	0,00				
Saldo der gesamten Investitionstätigkeit		17.948,00	-100.500,00	118.448,00	32.335,02	50.283,02
	offene Verbindlichkeiten	0,00				
	offene Forderungen	0,00				

Nachweis der sonstigen Investitionen (nur VC 2)

Vorhaben	Vorhabensbezeichnung		RA 2024	VA 2024	RA - VA	RA 2023
Konto	Bezeichnung					
2777777	Sonstige Anschaffungen (2020 bis 2099)					
	Auszahlungen - Investitionen - Mittelverwendung		47.012,47	67.700,00	-20.687,53	470.507,83
	Anschaffungs- oder Herstellungskosten		47.012,47	67.700,00	-20.687,53	470.507,83
1/010000-042000	Amstausstattung, Hardware		3.640,00	4.000,00	-360,00	27.450,71
1/010000-070000	EDV Software		1.526,40	1.600,00	-73,60	8.308,83
1/031000-070000	Aktivierungsfähige Rechte (immaterielle Vermögenswerte)		23.586,88	23.000,00	586,88	41.964,17
1/163000-042000	Betriebsausstattung					1.416,00
1/164000-004000	Löschhydrant			4.500,00	-4.500,00	
1/170000-020000	Maschinen und maschinelle Anlagen, Notstromaggregat					21.317,32
1/211000-042000	Betriebsausstattung		1.959,40	4.000,00	-2.040,60	26.091,29
1/211000-070000	EDV Software					599,14
1/240000-006000	Sonstige Grundstückseinrichtungen					2.418,57
1/240000-020000	Maschinen und maschinelle Anlagen					1.120,19
1/240000-042000	Betriebsausstattung		4.125,35	4.500,00	-374,65	5.366,22
1/240000-070000	EDV, Software					249,17
1/262000-010000	Gebäude und Bauten, Sportanlage					23.645,77
1/262000-020000	Maschinen und maschinelle Anlagen					1.265,50
1/262000-042000	Betriebsausstattung					10.838,51
1/262100-042000	Betriebsausstattung Tennis					4.000,00
1/320000-042000	MS - Amts-, Betriebs- und Geschäftsausstattung					1.000,00
1/380000-042000	Festsaal- Amts-, Betriebs- und Geschäftsausstattung			3.000,00	-3.000,00	5.794,23
1/429001-042000	Amts-, Betriebs- und Geschäftsausstattung		4.884,93	4.900,00	-15,07	20.199,23
1/520000-006000	Bäume, Grünflächen					4.618,31
1/522000-020000	Maschinen und maschinelle Anlagen					2.293,02
1/522000-040000	Fahrzeuge					13.600,00
1/612000-003000	Grundstücke zu Straßenbauten			10.000,00	-10.000,00	
1/640000-005000	Verkehrszeichen, Spiegel		3.553,57	3.400,00	153,57	12.712,60
1/649000-001000	Unbebaute Grundstücke					1.738,00
1/649000-010000	Autobuswartehäuschen, Schaukästen			1.000,00	-1.000,00	8.532,12
1/759000-020000	Maschinen und maschinelle Anlagen					1.414,80
1/780000-001000	Unbebaute Grundstücke					19.072,82
1/815000-006000	Sonstige Grundstückseinrichtungen		3.735,94	3.800,00	-64,06	18.901,60
1/820000-030000	Anschaffungen, Werkzeuge					7.103,26
1/820000-042000	Amts-, Betriebs- und Geschäftsausstattung					9.567,92
1/821000-040000	Anschaffungen					53.451,60
1/851000-042000	Amts-, Betriebs- und Geschäftsausstattung					8.451,00
1/859000-050000	Sonderanlagen, Leerverrohrung LWL, Breitband					14.412,48
1/859000-070000	Servitutsrechte LWL Mitverlegung Aktivierungsfähige Rechte (immaterielle Vermögenswerte)					2.031,45

Vorhaben	Vorhabensbezeichnung		RA 2024	VA 2024	RA - VA	RA 2023
	Konto	Bezeichnung				
	1/914000-080001	Beteiligungen an verbundenen Unternehmen, Winklarn KG				63.000,00
	1/914000-082000	Sonstige Beteiligungen (WRA, Remise 2,33% Anteil)				26.562,00
Finanzierungsergebnis 2777777			-47.012,47	-67.700,00	20.687,53	-470.507,83
offene Verbindlichkeiten			0,00			
offene Forderungen			0,00			

Nachweis Kundenforderungen

Rechnungsabschluss 2024

Gemeinde Winklam

Nachweis Kundenforderungen

Konto	Bezeichnung	Saldo Brutto 31.12.2023	Saldo Brutto 31.12.2024	Netto	USt
010000	Zentralamt				
2/010000+810000	Erträge aus Leistungen, Stromeinlieferung	151,77	0,00	0,00	0,00
2/010000+816000	Kostenersätze: Kopien, Grundbuchsatzzug	-0,60	340,34	340,34	0,00
	Summe 010000 Zentralamt	151,17	340,34	340,34	0,00
211000	Volksschulen				
2/211000+810100	Erträge aus Leistungen, Stromeinlieferung	31,37	0,00	0,00	0,00
	Summe 211000 Volksschulen	31,37	0,00	0,00	0,00
240000	Kindergärten				
2/240000+810000	Elternbeiträge	26,00	-39,00	-34,53	-4,47
2/240000+828000	Ersätze Beförderung Kinder	66,00	0,00	0,00	0,00
2/240000+828200	Ersatz Nachmittagsbetreuung	574,00	505,00	446,91	58,09
	Summe 240000 Kindergärten	666,00	466,00	412,38	53,62
380000	Einrichtungen der Kulturpflege				
2/380000+852000	Gebühren für die Benützung von Gemeindeeinrichtungen	550,00	275,00	275,00	0,00
	Summe 380000 Einrichtungen der Kulturpflege	550,00	275,00	275,00	0,00
759000	Sonstige Energieträger				
2/759000+828000	Rückersätze von Aufwendungen	0,00	0,55	0,55	0,00
	Summe 759000 Sonstige Energieträger	0,00	0,55	0,55	0,00
817000	Friedhöfe (einschließlich Einsegnungshallen)				
2/817000+829000	Sonstige Einnahmen, Fundament	60,00	0,00	0,00	0,00
2/817000+852000	Grabstellengebühren	1.584,00	1.000,00	1.000,00	0,00
	Summe 817000 Friedhöfe (einschließlich Einsegnungshallen)	1.644,00	1.000,00	1.000,00	0,00
820000	Wirtschaftshöfe				
2/820000+829000	Sonstige Erträge, Abfertigungsversicherung	29.038,93	36.849,18	36.849,18	0,00
	Summe 820000 Wirtschaftshöfe	29.038,93	36.849,18	36.849,18	0,00
851000	Betriebe der Abwasserbeseitigung				
2/851000+300000	Kapitaltransfers von Bund, Bundesfonds und Bundeskammern (ABA02)	18.082,54	14.635,17	14.635,17	0,00
2/851000+300100	Kapitaltransfers von Bund, Bundesfonds und Bundeskammern (ABA 03)	21.700,39	19.013,87	19.013,87	0,00
2/851000+300300	Kapitaltransfers von Bund, Bundesfonds und Bundeskammern (ABA 05)	29.575,82	26.922,61	26.922,61	0,00
2/851000+300400	Kapitaltransfers von Bund, Bundesfonds und Bundeskammern (ABA BA 09)	30.995,05	29.011,06	29.011,06	0,00
2/851000+300500	Kommunalkredit BZ/FZ Hart BA 10	37.503,57	35.222,90	35.222,90	0,00

Rechnungsabschluss 2024

Gemeinde Winklern

Nachweis Kundenforderungen

Konto	Bezeichnung	Saldo Brutto 31.12.2023	Saldo Brutto 31.12.2024	Netto	USt
2/851000+307000	Kapitaltransfers von privaten Haushalten und privaten Organisationen ohne Erwerbszweck und ande	0,00	1.901,23	1.728,39	172,84
2/851000+852000	KA-Benützungsgebühr	546,03	1.463,58	1.330,52	133,06
	Summe 851000 Betriebe der Abwasserbeseitigung	138.403,40	128.170,42	127.864,52	305,90
853000	Betriebe für die Einrichtung und Verwaltung von Wohn- und Geschäftsgebäuden				
2/853000+810000	Erträge aus Leistungen	151,26	0,00	0,00	0,00
	Summe 853000 Betriebe für die Einrichtung und Verwaltung von Wohn- und Geschäftsgebäuden	151,26	0,00	0,00	0,00
910000	Geldverkehr				
2/910000+829000	Bankspesen	29,40	6,00	6,00	0,00
	Summe 910000 Geldverkehr	29,40	6,00	6,00	0,00
920000	Ausschließliche Gemeindeabgaben				
2/920000+830000	Grundsteuer A	-424,07	-108,47	-108,47	0,00
2/920000+831000	Grundsteuer B	1.493,54	1.538,98	1.538,98	0,00
2/920000+833100	Kommunalsteuer	-503,51	530,52	530,52	0,00
2/920000+838000	Hundeabgabe	0,00	70,00	70,00	0,00
2/920000+849000	Nebenansprüche	0,00	9,00	9,00	0,00
2/920000+850000	Aufschließungsbeiträge	1.861,67	0,00	0,00	0,00
2/920000+856000	Verwaltungsabgaben	9,80	0,00	0,00	0,00
	Summe 920000 Ausschließliche Gemeindeabgaben	2.437,43	2.040,03	2.040,03	0,00
	Gesamt	Brutto 31.12.2023	Brutto 31.12.2024	Netto	USt
		173.102,96	169.147,52	168.788,00	359,52
		Einnahmen	169.147,52	168.788,00	359,52
		Ausgaben	0,00	0,00	0,00

Forderungen

Konto	Bezeichnung	Saldo lt. Konto 31.12.2023	Saldo lt. Konto 31.12.2024	Offen	Differenz
230000	Kurzfristige Forderungen aus Lieferungen und Leistungen	30.128,13	37.662,07	37.662,07	0,00
231000	Langfristige Forderungen aus Lieferungen und Leistungen	0,00	0,00	0,00	0,00
233000	Forderungen aus Abgaben	5.117,46	6.679,84	6.679,84	0,00
284000	Sonstige langfristige Forderungen	137.857,37	124.805,61	124.805,61	0,00
Summe		173.102,96	169.147,52	169.147,52	0,00

Forderungen nach Vorhabenscode

Konto	Bezeichnung	ohne	mit	mit Vorhabencodes	VUG	USt	Gesamt
		Vorhabenscode	Vorhabenscode 1	2 - 5			
230000	Kurzfristige Forderungen aus Lieferungen und Leistungen	37.608,45	0,00	0,00	0,00	53,62	37.662,07
231000	Langfristige Forderungen aus Lieferungen und Leistungen	0,00	0,00	0,00	0,00	0,00	0,00
233000	Forderungen aus Abgaben	6.373,94	0,00	0,00	0,00	305,90	6.679,84
284000	Sonstige langfristige Forderungen	124.805,61	0,00	0,00	0,00	0,00	124.805,61
Summe		168.788,00	0,00	0,00	0,00	359,52	169.147,52

Nachweis Lieferantenverbindlichkeiten

Konto	Bezeichnung	Saldo Brutto 31.12.2023	Saldo Brutto 31.12.2024	Netto	USt
	Nicht voranschlagswirksame Gebarung				
0/000000+270000	UST-Vorsteuer	336,81	0,00	0,00	0,00
9/000000-279800	Vorschüsse	730,98	198,06	198,06	0,00
9/000000-360000	UST Mehrwertsteuer	3.230,63	0,00	0,00	0,00
9/000000-361000	Bundesgebühr	1.365,20	603,20	603,20	0,00
9/000000-362000	Lohnsteuer	3.724,29	3.891,14	3.891,14	0,00
9/000000-362099	Kommunalsteuer	108,18	104,43	104,43	0,00
9/000000-362100	DienstgeberbeiträgeFinanzamt (FLAF)	1.457,47	1.424,36	1.424,36	0,00
9/000000-362300	Gebietskrankenkasse	1.297,64	1.464,45	1.464,45	0,00
9/000000-362400	DienstnehmerbeitragBVA Mandatare	0,00	622,65	622,65	0,00
9/000000-362410	DienstnehmerbeitragBVA Bedienstete	14.057,54	15.761,56	15.761,56	0,00
	Summe Nicht voranschlagswirksame Gebarung	25.635,12	24.069,85	24.069,85	0,00
010000	Zentralamt				
1/010000-600000	Energiebezüge	983,58	126,50	126,50	0,00
1/010000-616000	Instandhaltung und Wartung für Maschinen	235,43	146,62	146,62	0,00
1/010000-630000	Portogebühren	331,86	686,43	686,43	0,00
1/010000-631000	Telekommunikationsdienste	76,23	127,10	127,10	0,00
1/010000-700000	Miete Kopierer	928,90	1.001,37	1.001,37	0,00
1/010000-728100	Kosten der Lohnverrechnung, Gemdat	0,00	1.322,92	1.322,92	0,00
	Summe 010000 Zentralamt	2.556,00	3.410,94	3.410,94	0,00
015000	Pressestelle, Amtsblatt und Öffentlichkeitsarbeit				
1/015000-720000	Kostenbeiträge für Presseeinschaltungen	82,80	0,00	0,00	0,00
	Summe 015000 Pressestelle, Amtsblatt und Öffentlichkeitsarbeit	82,80	0,00	0,00	0,00
029000	Amtsgebäude				
1/029000-710000	Steuern und Abgaben	-259,30	0,00	0,00	0,00
	Summe 029000 Amtsgebäude	-259,30	0,00	0,00	0,00
030000	Bauamt				
1/030000-728000	Nutzungsgebühr GIS, BEV	3.274,51	3.579,25	3.579,25	0,00
	Summe 030000 Bauamt	3.274,51	3.579,25	3.579,25	0,00
062000	Ehrungen und Auszeichnungen				
1/062000-723000	Ehrungen	525,60	360,54	360,54	0,00
	Summe 062000 Ehrungen und Auszeichnungen	525,60	360,54	360,54	0,00

Rechnungsabschluss 2024

Gemeinde Winklarn

Nachweis Lieferantenverbindlichkeiten

Konto	Bezeichnung	Saldo Brutto 31.12.2023	Saldo Brutto 31.12.2024	Netto	USt
094000	Gemeinschaftspflege				
1/094000-728000	Gemeinschaftspflege	0,00	2.867,50	2.867,50	0,00
	Summe 094000 Gemeinschaftspflege	0,00	2.867,50	2.867,50	0,00
131000	Bau- und Feuerpolizei				
1/131000-640210	Sachverständige -Sonstige	1.718,64	0,00	0,00	0,00
	Summe 131000 Bau- und Feuerpolizei	1.718,64	0,00	0,00	0,00
163000	Freiwillige Feuerwehren				
1/163000-600000	Energiebezüge	0,00	248,87	248,87	0,00
	Summe 163000 Freiwillige Feuerwehren	0,00	248,87	248,87	0,00
211000	Volksschulen				
1/211000-600000	Energiebezüge	2.048,43	518,43	518,43	0,00
1/211000-614000	Instandhaltung Gebäude	305,52	0,00	0,00	0,00
1/211000-700000	Miete Kopierer	383,00	412,88	412,88	0,00
	Summe 211000 Volksschulen	2.736,95	931,31	931,31	0,00
240000	Kindergärten				
1/240000-600000	Energiebezüge	1.135,01	492,06	410,05	82,01
1/240000-621000	Transportkosten für Kinder	1.711,50	1.726,20	1.569,27	156,93
1/240000-700000	Miete Kopierer	224,10	241,60	201,33	40,27
1/240000-728200	Kosten Kleinkindbetreuung	150,00	0,00	0,00	0,00
	Summe 240000 Kindergärten	3.220,61	2.459,86	2.180,65	279,21
262000	Sportplätze				
1/262000-600000	Energiebezüge	37,33	235,36	235,36	0,00
1/262000-616000	Instandhaltung von Maschinen u. maschinellen Anlagen	35,00	0,00	0,00	0,00
	Summe 262000 Sportplätze	72,33	235,36	235,36	0,00
320000	Ausbildung in Musik und darstellender Kunst				
1/320000-700000	Miete Kopierer	128,96	139,00	139,00	0,00
	Summe 320000 Ausbildung in Musik und darstellender Kunst	128,96	139,00	139,00	0,00
380000	Einrichtungen der Kulturpflege				
1/380000-600000	Energiebezüge	288,00	150,40	150,40	0,00
	Summe 380000 Einrichtungen der Kulturpflege	288,00	150,40	150,40	0,00

Rechnungsabschluss 2024

Gemeinde Winklern

Nachweis Lieferantenverbindlichkeiten

Konto	Bezeichnung	Saldo Brutto 31.12.2023	Saldo Brutto 31.12.2024	Netto	USt
633000	Wildbachverbauung				
1/633000-600000	Strom RHB Mistelreith	25,00	25,00	25,00	0,00
	Summe 633000 Wildbachverbauung	25,00	25,00	25,00	0,00
640000	Einrichtungen und Maßnahmen nach der STVO				
1/640000-400000	Geringwertige Wirtschaftsgüter (GWG)	57,60	0,00	0,00	0,00
	Summe 640000 Einrichtungen und Maßnahmen nach der STVO	57,60	0,00	0,00	0,00
742000	Produktionsförderung				
1/742000-755000	Transfers an Unternehmen, DeMinimis, Produktionsförderung	0,00	3.158,42	3.158,42	0,00
	Summe 742000 Produktionsförderung	0,00	3.158,42	3.158,42	0,00
813000	Müllbeseitigung				
1/813000-413000	Ankauf von Müllsäcken	610,68	0,00	0,00	0,00
	Summe 813000 Müllbeseitigung	610,68	0,00	0,00	0,00
814000	Straßenreinigung				
1/814000-728000	Winterdienst, Strassenkehren	9.084,06	7.236,06	7.236,06	0,00
	Summe 814000 Straßenreinigung	9.084,06	7.236,06	7.236,06	0,00
816000	Öffentliche Beleuchtung und öffentliche Uhren				
1/816000-600000	Straßenbeleuchtung Strom	1.435,00	1.681,00	1.681,00	0,00
	Summe 816000 Öffentliche Beleuchtung und öffentliche Uhren	1.435,00	1.681,00	1.681,00	0,00
817000	Friedhöfe (einschließlich Einsegnungshallen)				
1/817000-600000	Strom	12,46	10,04	10,04	0,00
	Summe 817000 Friedhöfe (einschließlich Einsegnungshallen)	12,46	10,04	10,04	0,00
820000	Wirtschaftshöfe				
1/820000-600000	Energiebezüge	983,58	126,51	126,51	0,00
1/820000-711000	Gebühren für die Benützung von Gemeindeeinrichtungen und Anlagen gemäß FAG	9,24	14,30	14,30	0,00
	Summe 820000 Wirtschaftshöfe	992,82	140,81	140,81	0,00
821000	Fuhrpark				
1/821000-452000	Treibstoffe	0,00	118,73	118,73	0,00
	Summe 821000 Fuhrpark	0,00	118,73	118,73	0,00

Rechnungsabschluss 2024

Gemeinde Winklarn

Nachweis Lieferantenverbindlichkeiten

Konto	Bezeichnung	Saldo Brutto 31.12.2023	Saldo Brutto 31.12.2024	Netto	USt
851000	Betriebe der Abwasserbeseitigung				
1/851000-600000	KA - Strom Pumpwerk	987,00	559,00	465,83	93,17
1/851000-612000	KA - Instandhaltung	0,00	13.700,06	11.446,19	2.253,87
1/851000-640100	KA - Flächenüberprüfung	105,60	316,80	264,00	52,80
1/851000-711000	Gebühren für die Benützung von Gemeindeeinrichtungen und Anlagen gemäß FAG	0,00	1.780,02	1.618,20	161,82
	Summe 851000 Betriebe der Abwasserbeseitigung	1.092,60	16.355,88	13.794,22	2.561,66
853000	Betriebe für die Einrichtung und Verwaltung von Wohn- und Geschäftsgebäuden				
1/853000-600000	Strom, Garagen Sportplatzstraße	1,88	31,68	26,40	5,28
	Summe 853000 Betriebe für die Einrichtung und Verwaltung von Wohn- und Geschäftsgeb	1,88	31,68	26,40	5,28
900000	Gesonderte Verwaltung				
1/900000-616000	Service und Instandhaltung	223,34	0,00	0,00	0,00
	Summe 900000 Gesonderte Verwaltung	223,34	0,00	0,00	0,00
	Gesamt	Brutto 31.12.2023	Brutto 31.12.2024	Netto	USt
		53.515,66	67.210,50	64.364,35	2.846,15
		Ausgaben	67.210,50	64.364,35	2.846,15
		Einnahmen	0,00	0,00	0,00

Verbindlichkeiten

Konto	Bezeichnung	Saldo lt. Konto 31.12.2023	Saldo lt. Konto 31.12.2024	Offen	Differenz
331000	Kurzfristige Verbindlichkeiten aus Lieferungen und Leistungen	53.515,66	67.210,50	67.210,50	0,00
332000	Langfristige Verbindlichkeiten aus Lieferungen und Leistungen	0,00	0,00	0,00	0,00
333000	Kurzfristige Verbindlichkeiten aus Abgaben	0,00	0,00	0,00	0,00
Summe		53.515,66	67.210,50	67.210,50	0,00

Verbindlichkeiten nach Vorhabenscode

Konto	Bezeichnung	ohne	mit	mit Vorhabencodes	VUG	USt	Gesamt
		Vorhabenscode	Vorhabenscode 1	2 - 5			
331000	Kurzfristige Verbindlichkeiten aus Lieferungen und Leistungen	40.294,50	0,00	0,00	24.069,85	2.846,15	67.210,50
332000	Langfristige Verbindlichkeiten aus Lieferungen und Leistungen	0,00	0,00	0,00	0,00	0,00	0,00
333000	Kurzfristige Verbindlichkeiten aus Abgaben	0,00	0,00	0,00	0,00	0,00	0,00
Summe		40.294,50	0,00	0,00	24.069,85	2.846,15	67.210,50

Nachweis über Transferzahlungen (Anlage 6a)

Haushaltskonto	Bezeichnung Ansatz	Bezeichnung Post	Summe Einzahlungen	Summe Auszahlungen
Transferzahlungen von/an Bund, Bundesfonds, Bundeskammern				
	Gesamtsumme Transferzahlungen von/an Bund, Bundesfonds, Bundeskammern		173.641,10	0,00
	Summe Kapitaltransfers		38.567,89	0,00
	Summe Transfers		135.073,21	0,00
2/851000+300000	Betriebe der Abwasserbeseitigung	Kapitaltransfers von Bund, Bundesfonds und Bundeskammern (ABA02)	3.447,37	
2/851000+300100	Betriebe der Abwasserbeseitigung	Kapitaltransfers von Bund, Bundesfonds und Bundeskammern (ABA 03)	2.686,52	
2/851000+300300	Betriebe der Abwasserbeseitigung	Kapitaltransfers von Bund, Bundesfonds und Bundeskammern (ABA 05)	2.653,21	
2/851000+300400	Betriebe der Abwasserbeseitigung	Kapitaltransfers von Bund, Bundesfonds und Bundeskammern (ABA BA 09)	1.983,99	
2/851000+300500	Betriebe der Abwasserbeseitigung	Kommunalkredit BZ/FZ Hart BA 10	2.280,67	
2/851000+860000	Betriebe der Abwasserbeseitigung	Kommunalkredit BZ/FZ ABA 02	5.450,13	
2/851000+860100	Betriebe der Abwasserbeseitigung	Kommunalkredit BZ/FZ ABA 03	2.434,48	
2/851000+860300	Betriebe der Abwasserbeseitigung	Kommunalkredit BZ/FZ ABA 05, Holzling, BA 102 Kanalkataster	1.031,79	
2/851000+860400	Betriebe der Abwasserbeseitigung	Kommunalkredit BZ/FZ Sonnenpark BA 09	69,01	
2/851000+860500	Betriebe der Abwasserbeseitigung	Kommunalkredit BZ/FZ Hart BA 10	79,33	
2/925000+859400	Ertragsanteile an gemeinschaftlichen Bundesabgaben	Ertragsanteile inkl. Kest	21.227,99	
2/941000+860000	Sonstige Finanzzuweisungen nach dem FAG	Finanzzuweisung gem. § 24 FAG	104.780,48	
6/870000+300000	Elektrizitätsversorgung	Kapitaltransfers von Bund, Bundesfonds und Bundeskammern	25.516,13	

Haushaltskonto	Bezeichnung Ansatz	Bezeichnung Post	Summe Einzahlungen	Summe Auszahlungen
Transferzahlungen von/an Länder, Landesfonds, Landeskammern				
	Gesamtsumme Transferzahlungen von/an Länder, Landesfonds, Landeskammern		825.950,29	364.452,60
	Summe Kapitaltransfers		107.640,00	0,00
	Summe Transfers		718.310,29	364.452,60
2/010000+861200	Zentralamt	Zinsenzuschuss Darlehen LFSA Allgemein, Dachgeschossausbau	2.575,72	
2/031000+301000	Amt für Raumordnung und Raumplanung	Kapitaltransfers von Ländern, Landesfonds und Landeskammern	9.765,00	
2/163000+861000	Freiwillige Feuerwehren	Transfers von Ländern, Landesfonds und Landeskammern	2.212,15	
2/163000+861100	Freiwillige Feuerwehren	Zinsenzuschuss, Darlehen Ankauf KLF. HLF2	6.239,03	
2/211000+861000	Volksschulen	Landesförderung für Nachmittagsbetreuung/Ferienbetreuung	11.250,00	
2/240000+861000	Kindergärten	Transfers von Ländern, Landesfonds und Landeskammern	3.035,26	
2/240000+861001	Kindergärten	Transfers von Ländern, Landesfonds und Landeskammern	1.400,00	
2/320000+861200	Ausbildung in Musik und darstellender Kunst	Zinsenzuschuss Schul- und Kindergartenfonds	117,81	
2/815000+301000	Park- und Gartenanlagen, Kinderspielflächen	Kapitaltransfers von Ländern, Landesfonds und Landeskammern	500,00	
2/852000+861010	Betriebe der Müllbeseitigung	Transfers von Ländern, Landesfonds und Landeskammern	30.722,00	
2/921000+861000	Zwischen Ländern und Gemeinden geteilte Abgaben	Transfers von Ländern, Landesfonds und Landeskammern	9.623,60	
2/940000+861000	Bedarfszuweisungen	Bedarfszuweisung	183.101,30	
2/940000+871100	Bedarfszuweisungen	Kapitaltransfers aus Gemeinde-Bedarfszuweisungsmitteln	102.000,00	
2/946000+861000	Zuschüsse nach landesgesetzlichen Bestimmungen	Transfers von Ländern, Landesfonds und Landeskammern	15.958,42	
6/163100+301001	Freiwillige Feuerwehren	Kapitaltransfers von Ländern, NÖ Landesfeuerwehrverband	85.000,00	
6/163100+871000	Freiwillige Feuerwehren	Kapitaltransfers aus Gemeinde-Bedarfszuweisungsmitteln	80.000,00	
6/612000+871000	Gemeindestraßen	BEDARFSZUWEISUNG	234.300,00	
6/710000+301000	Land- und forstwirtschaftlicher Wegebau	Kapitaltransfers von Ländern, Abt. Güterwege	12.375,00	
6/710000+871000	Land- und forstwirtschaftlicher Wegebau	Bedarfszuweisung Güterwege	12.375,00	
6/816000+871000	Öffentliche Beleuchtung und öffentliche Uhren	Kapitaltransfers aus Gemeinde-Bedarfszuweisungsmitteln	20.800,00	
6/816000+871100	Öffentliche Beleuchtung und öffentliche Uhren	Energiespar-BZ	2.600,00	
1/220000-751000	Berufsbildende Pflichtschulen	Transfers an Länder, Landesfonds und Landeskammern		6.680,00
1/419000-751000	Sonstige Einrichtungen und Maßnahmen	Wohnsitzgemeindebeitrag - SHG		6.383,40
1/419000-751100	Sonstige Einrichtungen und Maßnahmen	Sozialhilfeumlage		287.296,14
1/439000-751000	Sonstige Einrichtungen und Maßnahmen	Jugendwohlfahrt		56.570,80
1/510000-751000	Medizinische Bereichsversorgung	Transfer an Länder, Landesfonds u. Landeskammern		7.522,26

Haushaltskonto	Bezeichnung Ansatz	Bezeichnung Post	Summe Einzahlungen	Summe Auszahlungen
Transferzahlungen von/an Gemeinden, Gemeindeverbände, Gemeindefonds				
	Gesamtsumme Transferzahlungen von/an Gemeinden, Gemeindeverbände, Gemeindefonds		5.256,54	701.452,42
	Summe Kapitaltransfers		750,00	0,00
	Summe Transfers		4.506,54	701.452,42
2/815000+302000	Park- und Gartenanlagen, Kinderspielplätze	Kapitaltransfers von Gemeinden, Gemeindeverbänden (ohne marktbestimmte Tätigkeit) und Gemeindefonds	750,00	
2/851000+862000	Betriebe der Abwasserbeseitigung	Transfers von Gemeinden, Stadtgemeinde Amstetten Anteil ABA 03, Römerweg	4.506,54	
1/022000-752000	Standesamt	Standesamts- und Staatsbürgerschaftsverband		14.955,26
1/212000-752000	Mittelschulen	Mittelschulen Schulumlagen		78.455,06
1/213000-752000	Sonderschulen	Sonderschule Schulumlage		-106,99
1/214000-752000	Polytechnische Schulen	PL Schulumlage		9.030,00
1/320000-752000	Ausbildung in Musik und darstellender Kunst	MS -Verbandsbeitrag		54.696,52
1/522000-752000	Reinhaltung der Luft	Gemeindeverband für Umweltschutz		959,92
1/562000-752000	Sprengelbeiträge	NÖKAS-Zweckaufwand		527.975,59
1/562100-752000	Sprengelbeiträge	NÖKAS-Verwaltungsgaufwand		11,82
1/631000-752000	Konkurrenzwässer	Ybbs Unterlauf		1.436,49
1/771000-752000	Maßnahmen zur Förderung des Tourismus	Fremdenverkehrsverbände		6.540,59
1/920000-752000	Ausschließliche Gemeindeabgaben	Kosten der Abgabeneinhebung		7.498,16
Transferzahlungen von/an Sozialversicherungsträger				
	Gesamtsumme Transferzahlungen von/an Sozialversicherungsträger		0,00	3.178,66
	Summe Kapitaltransfers		0,00	0,00
	Summe Transfers		0,00	3.178,66
1/240000-728200	Kindergärten	Kosten Kleinkindbetreuung		3.178,66
Transferzahlungen von/an sonst. Träger des öffentlichen Rechts				
	Gesamtsumme Transferzahlungen von/an sonst. Träger des öffentlichen Rechts		25.000,00	0,00
	Summe Kapitaltransfers		25.000,00	0,00
	Summe Transfers		0,00	0,00
6/163100+303000	Freiwillige Feuerwehren	Kapitaltransfers von Feuerwehr Winklarn	25.000,00	
Gesamtsumme			1.029.847,93	1.069.083,68

Nachweis über Haushaltsrücklagen und
Zahlungsmittelreserven (Anlage 6b)

Haushaltsrücklagen			Rücklagenstand	Zuführungen	Entnahmen	Rücklagenstand	Zahlungsmittelreserven		
Nr.	Verwendungszweck	Ansatz	31.12.2023			31.12.2024	31.12.2023	31.12.2024	Konto-/Sparbuchnummer
8/9990934/00001	Kanal Rücklage Raiffeisenbank AT463202509900003624	851000	84.056,07	805,97	201,49	84.660,55	84.056,07	84.660,55	ZW R02 294102
8/9990934/00002	Kindergartenneubau Raiffeisenbank AT463202509900003624	240000	0,00			0,00	0,00	0,00	ZW R03 294103
8/9990934/00005	Rücklage FF-Fahrzeug HLF II	163100	110.283,89		110.283,89	0,00	110.283,89	0,00	ZW R05 294105
Zweckgebundene Haushaltsrücklagen			194.339,96	805,97	110.485,38	84.660,55	194.339,96	84.660,55	
8/9990935/00001	Allgemeine Rücklage Raiffeisenbank AT023202509800003624	912000	0,00			0,00	0,00	0,00	ZW R01 295101
Allgemeine Haushaltsrücklagen			0,00	0,00	0,00	0,00	0,00	0,00	
8/9997935/00001	Haushaltspotential - Rücklage	990000	285.291,82		103.424,37	181.867,45			
8/9997935/00002	Eröffnungsbilanzrücklage	912000	3.412.951,12			3.412.951,12			
Rücklage ohne ZMR			3.698.242,94	0,00	103.424,37	3.594.818,57	0,00	0,00	
Gesamtsummen			3.892.582,90	805,97	213.909,75	3.679.479,12	194.339,96	84.660,55	

Einzelnachweis über Finanzschulden und Schuldendienst
(Anlage 6c)

Kontonummer Darlehensnr.	Ansatz	Darlehensgeber/Staat Aktenzahl	Verwendungszweck Genehmigungsdatum/-vermerk	Beschluss- Datum	Zinssatz Zinsindikator	Währung	Laufzeit
1. Darlehen für Investitionszwecke							
1.1. ... von Trägern des öffentlichen Rechts							
1.1.1. ... von Bund, Bundesfonds, Bundeskammern							
1.1.2. ... von Ländern, Landesfonds, Landeskammern							
264 200304	851999	NÖ WWF/AT	Kanalbau BA 02	Kanalbau BA 02	1,000%	EUR	01.01.2003 - 31.12.2029
264 200806	851999	NÖ WWF/AT	ABA 03 Römerweg	ABA 03 Römerweg	1,000%	EUR	01.01.2008 - 31.12.2037
264 201005	851999	NÖ WWF/AT	ABA 04, Mistelreith	ABA 04, Mistelreith	1,000%	EUR	01.01.2010 - 31.12.2034
264 201304	851999	NÖ WWF/AT	ABA 05, Holzing	ABA 05, Holzing	1,000%	EUR	01.01.2013 - 31.12.2037
264 201604	851000	NÖ WWF/AT WWF-20314010/2	ABA BA 10, Ortsteil Hart	Zuzählung	1,000%	EUR	01.01.2016 - 31.12.2042
264 201604	851999	NÖ WWF/AT WWF-20314010/2	ABA BA 10, Ortsteil Hart	ABA BA 10, Ortsteil Hart	1,000%	EUR	01.01.2016 - 31.12.2042
264 201605	851999	NÖ WWF/AT WWF-20314009/2	ABA 09, Sonnenpark	ABA 09, Sonnenpark	1,000%	EUR	01.01.2016 - 31.12.2041
1.1.3. ... von Gemeinden, Gemeindeverbänden, Gemeindefonds							
1.1.4. ... von Sozialversicherungsträgern							
1.1.5. ... von sonstigen Trägern des öffentlichen Rechts							
1.2. ... von Beteiligungen der Gebietskörperschaft (ohne Finanzunternehmungen)							
1.3. ... von Unternehmen (ohne Beteiligungen und ohne Finanzunternehmungen)							
1.4. ... von Finanzunternehmen							
1.4.1. ... von Finanzunternehmen im Inland							
202 201804	010000	Sparkasse der Stadt Amstetten AG/AT AT152020200007622475	Umbau Gemeindeamt, Mehrzwecksaal, Sitzungsraum,, Archiv	Umbau Gemeindeamt, Mehrzwecksaal, Sitzungsraum,	1,580%	EUR	01.01.2018 - 31.12.2033

Kontonummer Darlehensnr.	Darlehenshöhe Gesamt	Buchwert 31.12.2023	Zugang	Tilgung	Zinsen	Summe Schuldendienst	Schuldendienst- ersätze	Buchwert 31.12.2024	Kursgewinn/ -verlust	Buchwert inkl. KG/KV	Netto Schuldendienst
264 200304	82.034,78	82.034,78						82.034,78		82.034,78	
264 200806	37.748,97	37.557,01						37.557,01		37.557,01	
264 201005	31.827,00	31.891,52						31.891,52		31.891,52	
264 201304	33.094,52	33.094,52						33.094,52		33.094,52	
264 201604	22.926,00	516,00						516,00		516,00	
264 201604	22.926,00	22.698,55						22.698,55		22.698,55	
264 201605	24.221,00	14.663,84						14.663,84		14.663,84	
202 201804	250.800,00	167.200,00		16.720,00	2.575,72	19.295,72	2.575,72	150.480,00		150.480,00	16.720,00

Kontonummer Darlehensnr.	Ansatz	Darlehensgeber/Staat Aktanzahl	Verwendungszweck Genehmigungsdatum/-vermerk	Beschluss- Datum	Zinssatz Zinsindikator	Währung	Laufzeit
202 201805	851000	Sparkasse der Stadt Amstetten AG/AT AT482020200007622657	Kanalbau ABA 03 Römerweg Umschuldung	12.05.2020 Kanalbau ABA 03 Römerweg Umschuldung	0,633% euribor12m	EUR	01.01.2020 - 31.12.2035
229 200305	851000	Raiffeisenbank Region Amstetten eGen/AT 7-20.053.906	Kanalbau ABA 02	Kanalbau ABA 02	1,250%	EUR	01.01.2003 - 31.12.2026
229 200805	851000	Raiffeisenbank Region Amstetten eGen/AT 10-20.053.906	Kanalbau ABA 04, Mistelreith	Kanalbau ABA 04, Mistelreith	0,726%	EUR	01.01.2009 - 31.12.2029
229 201007	840000	Raiffeisenbank Region Amstetten eGen/AT 11-20.053.906	Grundankauf	Grundankauf	1,375%	EUR	01.01.2010 - 31.12.2026
229 201305	851000	Raiffeisenbank Region Amstetten eGen/AT 12-20.053.906	ABA 09 Sonnenpar, Hart, Kanalkataster	ABA 09 Sonnenpar, Hart, Kanalkataster	2,750%	EUR	01.01.2014 - 31.12.2039
229 201705	851000	Raiffeisenbank Region Amstetten eGen/AT 13-20.053.906	Kanalbau ABA 11, Sportplatzsstraße, Lechnerring	Kanalbau, Sportplatzsstraße	1,200%	EUR	01.01.2018 - 31.12.2038
280 199204	851000	Kommunalkredit Austria AG/AT 851000108603	Kanalbau BA 01	Kanalbau BA 01	2,000%	EUR	01.01.1992 - 31.12.2035
1046 201106	851000	HYPO NOE Landesbank für Niederösterreich und Wien AG 466178802	Kanalbau Holzling, ABA 05	Kanalbau Holzling, ABA 05	0,580%	EUR	01.01.2011 - 31.12.2036
1314 201006	163000	Volksbank Alpenvorland regGenmbH/AT 44188832008	Ankauf Kleinlöschfahrzeug	Ankauf Kleinlöschfahrzeug	0,790%	EUR	01.01.2010 - 31.12.2026
1314 201104	240000	Volksbank Alpenvorland regGenmbH/AT 4418883-2016/2024	Kindergartenneubau	Kindergartenneubau	3,240%	EUR	01.01.2011 - 31.12.2031
1618 1	163000	HYPO NOE Landesbank für Niederösterreich und Wien AG 466319309	FF-Haus Neubau /Land NÖ	13.06.2019 FF-Haus Neubau	0,906% euribor6m	EUR	01.09.2019 - 01.06.2037
1618 2	163000	HYPO NOE Landesbank für Niederösterreich und Wien AG 466452408	Ankauf HLF 2	27.03.2023 Ankauf HLF	2,500% euribor6m	EUR	30.08.2023 - 31.12.2041

1.4.2. ... von Finanzunternehmen im Ausland

1.5. ... von Sonstigen

Zwischensumme

2. Finanzschulden für den laufenden Aufwand

2.1. ... von Trägern des öffentlichen Rechts

2.1.1. ... von Bund, Bundesfonds, Bundeskammern

Kontonummer Darlehensnr.	Darlehenshöhe Gesamt	Buchwert 31.12.2023	Zugang	Tilgung	Zinsen	Summe Schuldendienst	Schuldendienst- ersätze	Buchwert 31.12.2024	Kursgewinn/ -verlust	Buchwert inkl. KG/KV	Netto Schuldendienst
202 201805	404.800,00	299.851,80		29.985,20	1.938,32	31.923,52		269.866,60		269.866,60	31.923,52
229 200305	395.000,00	79.693,74		31.183,15	3.386,81	34.569,96	5.450,13	48.510,59		48.510,59	29.119,83
229 200805	270.000,00	91.754,65		7.589,52	3.677,27	11.266,79		84.165,13		84.165,13	11.266,79
229 201007	800.000,00	159.992,00		53.334,00	7.166,28	60.500,28		106.658,00		106.658,00	60.500,28
229 201305	130.000,00	83.200,00		5.200,00	915,92	6.115,92		78.000,00		78.000,00	6.115,92
229 201705	100.000,00	75.000,00		5.000,00	885,00	5.885,00		70.000,00		70.000,00	5.885,00
280 199204	1.264.507,31	511.354,34		38.078,78	10.064,86	48.143,64		473.275,56		473.275,56	48.143,64
1046 201106	435.000,00	226.200,00		17.400,00	9.964,98	27.364,98	1.031,79	208.800,00		208.800,00	26.333,19
1314 201006	138.000,00	27.600,00		9.200,00	1.204,90	10.404,90	176,53	18.400,00		18.400,00	10.228,37
1314 201104	656.900,00	198.452,00		40.240,00	8.239,40	48.479,40	3.035,26	158.212,00		158.212,00	45.444,14
1618 1	350.000,00	303.333,32		23.333,34	2.695,35	26.028,69	2.212,15	279.999,98		279.999,98	23.816,54
1618 2	250.000,00	250.000,00			10.040,00	10.040,00	6.062,50	250.000,00		250.000,00	3.977,50
		2.696.088,07	0,00	277.263,99	62.754,81	340.018,80	20.544,08	2.418.824,08	0,00	2.418.824,08	319.474,72

Kontonummer Darlehensnr.	Ansatz	Darlehensgeber/Staat Aktenzahl	Verwendungszweck Genehmigungsdatum/-vermerk	Beschluss- Datum	Zinssatz Zinsindikator	Währung	Laufzeit
2.1.2.	...	von Ländern, Landesfonds, Landeskammern					
2.1.3.	...	von Gemeinden, Gemeindeverbänden, Gemeindefonds					
2.1.4.	...	von Sozialversicherungsträgern					
2.1.5.	...	von sonstigen Trägern des öffentlichen Rechts					
2.2.	...	von Beteiligungen der Gebietskörperschaft (ohne Finanzunternehmungen)					
2.3.	...	von Unternehmen (ohne Beteiligungen und ohne Finanzunternehmungen)					
2.4.	...	von Finanzunternehmen					
2.4.1.	...	von Finanzunternehmen im Inland					
2.4.2.	...	von Finanzunternehmen im Ausland					
2.5.	...	von Sonstigen					

Zwischensumme**SUMME (1 und 2)**

Davon ohne Quasi-KG *)

Davon Quasi-KG *)

*) Quasi-Kapitalgesellschaften außerhalb des Sektors Staat gemäß ESVG (Ansatz 85-86).

Kontonummer Darlehensnr.	Darlehenshöhe Gesamt	Buchwert 31.12.2023	Zugang	Tilgung	Zinsen	Summe Schuldendienst	Schuldendienst- ersätze	Buchwert 31.12.2024	Kursgewinn/ -verlust	Buchwert inkl. KG/KV	Netto Schuldendienst
		0,00	0,00	0,00	0,00	0,00	0,00	0,00	0,00	0,00	0,00
		2.696.088,07	0,00	277.263,99	62.754,81	340.018,80	20.544,08	2.418.824,08	0,00	2.418.824,08	319.474,72
		1.106.577,32	0,00	142.827,34	31.921,65	174.748,99	14.062,16	963.749,98	0,00	963.749,98	160.686,83
		1.589.510,75	0,00	134.436,65	30.833,16	165.269,81	6.481,92	1.455.074,10	0,00	1.455.074,10	158.787,89

Nachweis über haushaltsinterne Vergütungen (Anlage 6f)

Gruppenebene		Erträge	Aufwendungen
0	Vertretungskörper und allgemeine Verwaltung	0,00	0,00
1	Öffentliche Ordnung und Sicherheit	0,00	0,00
2	Unterricht, Erziehung, Sport und Wissenschaft	0,00	0,00
3	Kunst, Kultur und Kultus	0,00	0,00
4	Soziale Wohlfahrt und Wohnbauförderung	0,00	0,00
5	Gesundheit	0,00	0,00
6	Straßen- und Wasserbau, Verkehr	0,00	0,00
7	Wirtschaftsförderung	0,00	0,00
8	Dienstleistungen	0,00	0,00
9	Finanzwirtschaft	0,00	0,00
Summe		0,00	0,00
Nicht voranschlagswirksame Gebarung		Mittelaufbringung	Mittelverwendung
270	Finanzamt Vorsteuerbeträge (nicht voranschlagswirksame Gebarung)	0,00	0,00
360	Umsatzsteuer (nicht voranschlagswirksame Gebarung)	0,00	0,00
Summe		0,00	0,00

Anlagenspiegel nach Ansatz (Anlage 6g)

MVAG	Ansatz	Bezeichnung	Buchwert 31.12.2023	Zugänge/ + Umbuchungen -	Abgänge/	Wertaufholung+/ Wertminderung-	Abschreibung	Buchwert 31.12.2024
1010	Immaterielle Vermögenswerte		66.600,02	25.113,28	0,00	0,00	15.098,69	76.614,61
	010000	Zentralamt	4.519,77	1.526,40			2.355,87	3.690,30
	031000	Amt für Raumordnung und Raumplanung	61.997,20	23.586,88			12.659,77	72.924,31
	211000	Volksschulen						
	240000	Kindergärten	83,05				83,05	
1021	Grundstücke, Grundstückseinrichtungen und Infrastruktur		4.653.244,69	311.292,01	0,00	0,00	262.768,31	4.701.768,39
	010000	Zentralamt	44.496,00					44.496,00
	163000	Freiwillige Feuerwehren	98.865,00					98.865,00
	240000	Kindergärten	61.191,14				202,24	60.988,90
	262000	Sportplätze	18.268,21				936,83	17.331,38
	262300	Sportplätze	6.632,09				378,98	6.253,11
	520000	Natur- und Landschaftsschutz	2.634,38				86,37	2.548,01
	612000	Gemeindestraßen	2.242.082,75	231.750,60			146.887,62	2.326.945,73
	640000	Einrichtungen und Maßnahmen nach der STVO	21.494,93	3.553,57			2.703,09	22.345,41
	649000	Sonstige Einrichtungen und Maßnahmen	19.133,00					19.133,00
	710000	Land- und forstwirtschaftlicher Wegebau	728.529,48	59.492,95			66.182,56	721.839,87
	813000	Müllbeseitigung	1.293,75				287,50	1.006,25
	815000	Park- und Gartenanlagen, Kinderspielplätze	78.286,00	3.735,94			5.517,16	76.504,78
	816000	Öffentliche Beleuchtung und öffentliche Uhren	355.769,19	12.758,95			37.621,45	330.906,69
	817000	Friedhöfe (einschließlich Einsegnungshallen)	52.367,55				434,33	51.933,22
	840000	Grundbesitz	817.833,12					817.833,12
	853000	Betriebe für die Einrichtung und Verwaltung von Wohn- und Geschäftsgebäuden	60.697,00					60.697,00
	859000	Sonstige Betriebe mit marktbestimmter Tätigkeit	43.671,10				1.530,18	42.140,92
1022	Gebäude und Bauten		3.559.485,48	0,00	0,00	0,00	100.295,25	3.459.190,23
	010000	Zentralamt	720.077,96				30.472,52	689.605,44
	163000	Freiwillige Feuerwehren	1.535.735,79				33.385,56	1.502.350,23
	211000	Volksschulen	13.107,42				1.048,59	12.058,83
	240000	Kindergärten	1.182.075,03				30.916,67	1.151.158,36
	649000	Sonstige Einrichtungen und Maßnahmen	16.959,36				1.017,95	15.941,41
	817000	Friedhöfe (einschließlich Einsegnungshallen)						
	853000	Betriebe für die Einrichtung und Verwaltung von Wohn- und Geschäftsgebäuden	91.529,92				3.453,96	88.075,96
1023	Wasser- und Abwasserbauten und -anlagen		3.204.092,78	0,00	0,00	0,00	102.243,96	3.101.848,82
	633000	Wildbachverbauung	303.562,96				4.239,15	299.323,81
	851000	Betriebe der Abwasserbeseitigung	2.900.529,82				98.004,81	2.802.525,01
1024	Sonderanlagen		83.986,11	51.032,26	0,00	0,00	7.815,12	127.203,25
	010000	Zentralamt	1.065,24				355,08	710,16
	362000	Denkmalpflege	27.013,47				1.286,36	25.727,11
	870000	Elektrizitätsversorgung	55.907,40	51.032,26			6.173,68	100.765,98

MVAG	Ansatz	Bezeichnung	Buchwert 31.12.2023	Zugänge/ + Umbuchungen -	Abgänge/ -	Wertaufholung+/ Wertminderung-	Abschreibung	Buchwert 31.12.2024
1025	Technische Anlagen, Fahrzeuge und Maschinen		363.703,64	299.086,21	0,00	0,00	34.750,35	628.039,50
	163000	Freiwillige Feuerwehren	69.907,20				6.355,20	63.552,00
	163100	Freiwillige Feuerwehren	207.118,17	299.086,21			16.952,77	489.251,61
	170000	Allgemeine Angelegenheiten	18.652,65				1.065,87	17.586,78
	240000	Kindergärten	896,15				224,04	672,11
	262000	Sportplätze	970,21				84,37	885,84
	522000	Reinhaltung der Luft	10.105,12				1.929,30	8.175,82
	759000	Sonstige Energieträger	919,62				141,48	778,14
	820000	Wirtschaftshöfe	50.782,04				6.522,23	44.259,81
	821000	Fuhrpark	4.352,48				1.475,09	2.877,39
1026	Amts-, Betriebs- und Geschäftsausstattung		123.040,64	14.609,68	0,00	0,00	37.791,43	99.858,89
	010000	Zentralamt	38.440,00	7.015,40			15.771,67	29.683,73
	163000	Freiwillige Feuerwehren	973,50				177,00	796,50
	211000	Volksschulen	18.683,00	995,00			6.487,48	13.190,52
	240000	Kindergärten	8.991,45	1.714,35			3.802,14	6.903,66
	262000	Sportplätze	12.074,40				1.605,18	10.469,22
	262100	Sportplätze	3.200,00				400,00	2.800,00
	320000	Ausbildung in Musik und darstellender Kunst	14.079,44				1.162,36	12.917,08
	380000	Einrichtungen der Kulturpflege	3.166,59				480,03	2.686,56
	429001	Begleitetes Wohnen	15.086,23	4.884,93			6.683,34	13.287,82
	817000	Friedhöfe (einschließlich Einsegnungshallen)	530,88				265,44	265,44
	820000	Wirtschaftshöfe	7.815,15				956,79	6.858,36
1027	Kulturgüter		12.483,88	0,00	0,00	0,00	133,77	12.350,11
	362000	Denkmalpflege	5.552,58				60,03	5.492,55
	817000	Friedhöfe (einschließlich Einsegnungshallen)	6.931,30				73,74	6.857,56
		Summe Aktiva	12.066.637,24	701.133,44	0,00	0,00	560.896,88	12.206.873,80

MVAG	Ansatz	Bezeichnung	Buchwert 31.12.2023	Zugänge/ + Umbuchungen -	Abgänge/ -	Wertaufholung+/ Wertminderung-	Abschreibung	Buchwert 31.12.2024
1311	Investitionszuschüsse von Trägern öffentlichen Rechts		-826.493,52	0,00	158.906,13	0,00	-32.922,40	-952.477,25
	031000	Amt für Raumordnung und Raumplanung			9.765,00		-542,50	-9.222,50
	163000	Freiwillige Feuerwehren	-247.877,27				-6.857,96	-241.019,31
	163100	Freiwillige Feuerwehren	-25.000,00		110.000,00		-2.700,00	-132.300,00
	362000	Denkmalpflege	-4.437,37				-47,97	-4.389,40
	710000	Land- und forstwirtschaftlicher Wegebau	-8.886,37		12.375,00		-475,38	-20.785,99
	815000	Park- und Gartenanlagen, Kinderspielflächen			1.250,00		-277,78	-972,22
	817000	Friedhöfe (einschließlich Einsegnungshallen)	-2.183,85				-23,23	-2.160,62
	851000	Betriebe der Abwasserbeseitigung	-486.681,39				-17.032,86	-469.648,53
	870000	Elektrizitätsversorgung	-51.427,27		25.516,13		-4.964,72	-71.978,68
1313	Investitionszuschüsse von Übrigen		-684.592,35	0,00	1.728,39	0,00	-16.223,08	-670.097,66
	163000	Freiwillige Feuerwehren	-243.162,13				-5.229,29	-237.932,84
	851000	Betriebe der Abwasserbeseitigung	-441.430,22		1.728,39		-10.993,79	-432.164,82
	Summe Passiva		-1.511.085,87	0,00	160.634,52	0,00	-49.145,48	-1.622.574,91
	Saldo Aktiva/Passiva		10.555.551,37	701.133,44	160.634,52	0,00	511.751,40	10.584.298,89

Liste der nicht bewerteten Kulturgüter (Anlage 6h)

Art	Bezeichnung	Standort	Anzahl (bei Sammlungen)
-----	-------------	----------	-------------------------

Leasingspiegel (Anlage 6i)

Finanzierungsleasing

Ansatz- oder Projektbezeichnung	Anschaffungskosten	Buchwert 31.12.2023	Buchwert 31.12.2024	Summe ausstehender Mindestleasing- zahlungen	Laufzeit	Restlaufzeit in Jahren	Kautionen für Finanzierungsleasing
Summe	0,00	0,00	0,00	0,00			

Wirtschaftliche Unternehmungen, Betriebe, betriebsähnliche Einrichtungen gem. § 1 Abs. 2

Summe	0,00	0,00	0,00	0,00			
-------	------	------	------	------	--	--	--

Operating Leasing

Ansatz- oder Projektbezeichnung	Laufzeit Grundmietzeit in Jahren	Gesamtkosten	Einmalkaution	Leasingentgelt (ohne laufender Kaution)	Laufende Kaution	Restlaufzeit in Jahren	Kumulierte Restzahlungen
EMIL (522000)	01.01.2020 - 31.12.2026 7,00	54.900,00		6.482,28		2,00	12.964,56
Summe		54.900,00	0,00	6.482,28	0,00		12.964,56

Wirtschaftliche Unternehmungen, Betriebe, betriebsähnliche Einrichtungen gem. § 1 Abs. 2

Summe		0,00	0,00	0,00	0,00		0,00
-------	--	------	------	------	------	--	------

Nachweis über unmittelbare Beteiligungen
der Gebietskörperschaft (Anlage 6j)

Bürgerenergiegemeinschaft

Name der Einheit	Bürgerenergiegemeinschaft
Gemeinde-Kz.	33541
Beteiligungsart	Verbunden
Stamm-/Grundkapital	0,00
Anteil der Gebietskörperschaft in %	1,000
Buchwert der Beteiligung(t)	0,00
Geschäftsjahr	
Eigenkapital / geschätztes Nettovermögen 31.12.2023	0,00
Eigenkapital / geschätztes Nettovermögen 31.12.2024	0,00
Bilanzsumme	0,00
Finanzverbindlichkeiten	0,00
Jahresüberschuss/Jahresfehlbetrag	0,00
Gewinnausschüttungen an die Gebietskörperschaft	0,00
Klassifikation gem. ESVG	nicht zuordenbar
Konzernabschluss	Nein

Gemeinde Winklarn Orts u. Infrastrukturentwicklungs KG

Name der Einheit	Gemeinde Winklarn Orts u. Infrastrukturentwicklungs KG
UID-Nr.	ATU62536606
Beteiligungsart	Verbunden
Stamm-/Grundkapital	0,00
Anteil der Gebietskörperschaft in %	100,000
Buchwert der Beteiligung(t)	2.707.915,68
Geschäftsjahr	01.01.2023 bis 31.12.2023
Eigenkapital / geschätztes Nettovermögen 01.01.2023	2.699.661,47
Eigenkapital / geschätztes Nettovermögen 31.12.2023	2.707.915,68
Bilanzsumme	3.382.763,11
Finanzverbindlichkeiten	511.886,56
Jahresüberschuss/Jahresfehlbetrag	8.254,21
Gewinnausschüttungen an die Gebietskörperschaft	0,00
Klassifikation gem. ESVG	Privat kontrollierte nichtfinanzielle Kapitalgesellschaften (Inland)
Konzernabschluss	Nein

Wirtschaftsraum Amstetten GmbH

Name der Einheit	Wirtschaftsraum Amstetten GmbH
UID-Nr.	ATU76190569
Beteiligungsart	Sonstige
Stamm-/Grundkapital	8.388,00
Anteil der Gebietskörperschaft in %	2,330
Buchwert der Beteiligung(t)	24.522,97
Geschäftsjahr	01.01.2023 bis 31.12.2023
Eigenkapital / geschätztes Nettovermögen 01.01.2023	24.113,85
Eigenkapital / geschätztes Nettovermögen 31.12.2023	24.522,97
Bilanzsumme	288.571,62
Finanzverbindlichkeiten	258.483,19
Jahresüberschuss/Jahresfehlbetrag	409,12
Gewinnausschüttungen an die Gebietskörperschaft	0,00
Klassifikation gem. ESVG	nicht zuordenbar
Konzernabschluss	Nein

Nachweis über mittelbare Beteiligungen
der Gebietskörperschaft (Anlage 6k)

Nachweis über aktive Finanzinstrumente (Anlage 6m)

Kategorie	Buchwert Stand 31.12.2024	Wechselkurs- differenzen	beizulegender Zeitwert	durchschn. Nominal- verzinsung in %	durchschnittliche Rendite in %	durchschnittliche RLZ in Jahren
bis zur Endfälligkeit gehalten	0,00					
in heimischer Währung	0,00					
in fremder Währung	0,00					
zur Veräußerung verfügbar	0,00					
in heimischer Währung	0,00					
in fremder Währung	0,00					
Partizipations- und Hybridkapital	0,00					
Partizipationskapital	0,00					
Hybridkapital	0,00					
Summe	0,00					

Einzelnachweis über aktive Finanzinstrumente (Anlage 6n)

Wertpapierbezeichnung	Währung	Stand bei Anschaffung in Euro	Buchwert 31.12.2023 in Euro	Zugang in Euro	Abgang in Euro	Buchwert 31.12.2024 in Euro	Wechsel- kurs bei Anschaffung	Wechsel- kurs 31.12.2023	Wechsel- kurs 31.12.2024	Buchwert bei Anschaffung in Fremdwährung	Buchwert 31.12.2023 in Fremdwährung	Stand 31.12.2024 in Fremdwährung
bis zur Endfälligkeit gehalten		0,00	0,00	0,00	0,00	0,00						
in heimischer Währung		0,00	0,00	0,00	0,00	0,00						
in fremder Währung		0,00	0,00	0,00	0,00	0,00						
zur Veräußerung verfügbar		0,00	0,00	0,00	0,00	0,00						
in heimischer Währung		0,00	0,00	0,00	0,00	0,00						
in fremder Währung		0,00	0,00	0,00	0,00	0,00						
Partizipations- und Hybridkapital		0,00	0,00	0,00	0,00	0,00						
Partizipationskapital		0,00	0,00	0,00	0,00	0,00						
Hybridkapital		0,00	0,00	0,00	0,00	0,00						
Summe		0,00	0,00	0,00	0,00	0,00						

Rückstellungsspiegel (Anlage 6q)

Rückstellung	Stand 31.12.2023	Dotierungen (+)	Auflösung inkl. Verbrauch (-)	Stand 31.12.2024
Kurzfristig	0,00	0,00	0,00	0,00
Rückstellungen für Prozesskosten				
Rückstellungen für nicht konsumierte Urlaube				
Rückstellungen für ausstehende Rechnungen				
Sonstige kurzfristige Rückstellungen				
Langfristig	104.938,17	31.670,94	28.078,48	108.530,63
Rückstellungen für Abfertigungen	32.716,57	13.794,68	8.598,76	37.912,49
Rückstellungen für Jubiläumszuwendungen	72.221,60	17.876,26	19.479,72	70.618,14
Rückstellungen für Haftungen				
Rückstellungen für Sanierung von Altlasten				
Rückstellungen für Pensionen (Säule I)				
Sonstige langfristige Rückstellungen				
Gesamtsumme	104.938,17	31.670,94	28.078,48	108.530,63

Haftungsnachweis (Anlage 6r)

Teil A - Haftungspositionen relevant iSd Art. 15a Vereinbarung HOG

Bezeichnung der/des Haftungsnehmerin/s oder einer Gruppe gleichartiger Haftungen	Haftungsrahmen	Stand 31.12.2023	Zugänge (+)	Abgänge (-)	Stand 31.12.2024	davon Umklassifizierungen
Untergruppe 1 - Haftungen für Kredit- und Finanzinstitute						
GAV Gemeindeabwasserverband Amstetten - WWF, Kanal BA04 Haftung 1,02 %	5.930,10	0,00	0,00	0,00	0,00	
GAV Gemeindeabwasserverband Amstetten - WWF, Kanal BA 05 Haftung 1 %	86.931,24	10.207,57	0,00	3.368,64	6.838,93	
GAV Gemeindeabwasserverband Amstetten - Sparkasse BLZ 20202, BA 08 Haftung 1 %	5.367,66	165,27	0,00	165,27	0,00	
GAV Gemeindeabwasserverband Amstetten - Bank Austria , BA 07 Haftung 1 %	29.069,13	7.356,38	0,00	1.358,15	5.998,23	
GAV Gemeindeabwasserverband Amstetten - Bank Austria, Kanal BA 11 Haftung 0,9 %	27.000,00	15.074,57	0,00	914,60	14.159,97	
GAV Gemeindeabwasserverband Amstetten - WWF, Kanal BA 09 Haftung 1,1 %	1.711,40	2.238,43	0,00	0,00	2.238,43	
GAV Gemeindeabwasserverband Amstetten - WWF, Kanal ABA 11.0 Haftung 1,1 %	8.157,60	9.910,59	0,00	0,00	9.910,59	
GAV Gemeindeabwasserverband Amstetten - WWF, Kanal ABA 13.0 Haftung 1,1 %	400,40	493,27	0,00	0,00	493,27	
GAV Gemeindeabwasserverband Amstetten - Sparkasse, Kanal BA 16 Haftung 1,1% Kläranlage	16.500,00	5.473,37	0,00	1.674,09	3.799,28	
GAV Gemeindeabwasserverband Amstetten - GAV, Kanal, BA17, Haftung 1,10%	0,00	11.000,00	0,00	0,00	11.000,00	
GAV Gemeindeabwasserverband Amstetten - Sparkasse, Kanal BA 18, Haftung 1,33%	0,00	0,00	11.923,56	0,00	11.923,56	
Zwischensumme - Untergruppe 1	181.067,53	61.919,45	11.923,56	7.480,75	66.362,26	
Untergruppe 2 - Grundbücherlich besicherte Haftungen von Wohnbau-Darlehen						
Zwischensumme - Untergruppe 2	0,00	0,00	0,00	0,00	0,00	
Untergruppe 3 - Sonstige Wirtschaftshaftungen						
Zwischensumme - Untergruppe 3	0,00	0,00	0,00	0,00	0,00	
Summe A1	181.067,53	61.919,45	11.923,56	7.480,75	66.362,26	

Haftung der staatlichen, außerbudgetären Einheiten gem. ESVG iSd Art. 15a Vereinbarung HOG	Haftungsrahmen	Stand 31.12.2023	Zugänge (+)	Abgänge (-)	Stand 31.12.2024	davon Umklassifizierungen
Untergruppe 1 - Haftungen für Kredit- und Finanzinstitute						
Zwischensumme - Untergruppe 1	0,00	0,00	0,00	0,00	0,00	
Untergruppe 2 - Grundbücherlich besicherte Haftungen von Wohnbau-Darlehen						
Zwischensumme - Untergruppe 2	0,00	0,00	0,00	0,00	0,00	
Untergruppe 3 - Sonstige Wirtschaftshaftungen						
Zwischensumme - Untergruppe 3	0,00	0,00	0,00	0,00	0,00	
Summe A2	0,00	0,00	0,00	0,00	0,00	
Gesamtsumme A (= Summe A1 + Summe A2)	181.067,53	61.919,45	11.923,56	7.480,75	66.362,26	
Teil B - Haftungspositionen nicht relevant iSd Art. 15a Vereinbarung HOG						
Bezeichnung der/des Haftungsnehmerin/s oder einer Gruppe gleichartiger Haftungen	Haftungsrahmen	Stand 31.12.2023	Zugänge (+)	Abgänge (-)	Stand 31.12.2024	davon Umklassifizierungen
Untergruppe 1 - Haftungen für Kredit- und Finanzinstitute						
Zwischensumme - Untergruppe 1	0,00	0,00	0,00	0,00	0,00	
Untergruppe 2 - Grundbücherlich besicherte Haftungen von Wohnbau-Darlehen						
Zwischensumme - Untergruppe 2	0,00	0,00	0,00	0,00	0,00	
Untergruppe 3 - Sonstige Wirtschaftshaftungen						
Gemeinde Winklern Orts- und Infrastrukturentwicklungs KG - Volksschul Zu- und Umbau Haftung 100 %	1.096.900,00	511.886,56	0,00	73.126,68	438.759,88	
Gemeinde Winklern Orts- und Infrastrukturentwicklungs KG - Volksschul Um- und Zubau Haftung 100 %	624.000,00	0,00	0,00	0,00	0,00	
Zwischensumme - Untergruppe 3	1.720.900,00	511.886,56	0,00	73.126,68	438.759,88	
Gesamtsumme B	1.720.900,00	511.886,56	0,00	73.126,68	438.759,88	
Gesamtsumme Haftungen (Teil A + Teil B)	1.901.967,53	573.806,01	11.923,56	80.607,43	505.122,14	

Einzelnachweis über die nicht voranschlagswirksame Gebarung
gemäß § 12 (Anlage 6t)

Einzelnachweis der vermögenswirksamen Bestandskonten

Konto	Kontenbezeichnung	Stand 31.12.2023	Umsatz Soll	Umsatz Haben	Stand 31.12.2024
Veränderung der nicht voranschlagswirksamen Forderungen					
270000	Finanzamt Vorsteuerbeträge (nicht voranschlagswirksame Gebarung)	918,76	18.196,86	16.748,57	2.367,05
271000	Umsatzsteuer Verrechnungskonto – Gutschrift (nicht voranschlagswirksame Gebarung)	104,06	2.147,78	104,06	2.147,78
279000	Sonstige für Dritte geleistete Vorschüsse (nicht voranschlagswirksame Gebarung)	28.824,01	20.088,58	21.356,82	27.555,77
287000	Sonstige kurzfristige Forderungen (nicht voranschlagswirksame Gebarung)	0,00	302.872,83	302.872,83	0,00
	Summe	29.846,83	343.306,05	341.082,28	32.070,60
Veränderung der nicht voranschlagswirksamen Verbindlichkeiten					
360000	Umsatzsteuer (nicht voranschlagswirksame Gebarung)	1.165,29	32.212,41	32.952,55	1.905,43
361000	Erläge von/für Dienststellen der Gebietskörperschaften (nicht voranschlagswirksame Gebarung)	0,00	2.820,00	2.820,00	0,00
362000	Gehaltsabzugsgebarungen (nicht voranschlagswirksame Gebarung)	11.486,16	315.416,57	316.092,25	12.161,84
368000	Barvorlagen (nicht voranschlagswirksame Gebarung)	3.032,88	2.726,35	3.100,00	3.406,53
369000	Sonstige Erläge (nicht voranschlagswirksame Gebarung)	31.770,31	66.801,05	63.830,94	28.800,20
379000	Sonstige Verbindlichkeiten (nicht voranschlagswirksame Gebarung)	-9.522,61	577.846,95	577.789,88	-9.579,68
	Summe	37.932,03	997.823,33	996.585,62	36.694,32

Einzelnachweis der finanzierungswirksamen Vorschuss- und Verwahrgeldkonten

(inkl. anteiliger Kundenforderungen und Lieferantenverbindlichkeiten)

Konto	Kontenbezeichnung	Stand 31.12.2023	Umsatz Soll	Umsatz Haben	Stand 31.12.2024
Veränderung der nicht voranschlagswirksamen Forderungen					
270000	UST-Vorsteuer	846,94	17.085,38	15.759,34	-479,10
271000	Finanzamtabrechnung	104,06	104,06	2.147,78	2.147,78
279200	Sonstige für Dritte geleistete Vorschüsse (Fasching2024)	0,00	1.360,00	1.360,00	0,00
279700	FCU Abstattung Miete	17.658,00	1.962,00	0,00	15.696,00
279720	Abstattung MieteESVU	7.462,20	829,20	0,00	6.633,00
279730	Abstattung MieteVolleyball	662,40	331,20	0,00	331,20
279800	Vorschüsse	-633,67	10.759,45	12.400,31	1.007,19
279801	Vorschüsse Strom	0,00	0,00	-16,78	-16,78
279900	Verrechnung Reikersdorfer Hausverwaltung	2.944,10	6.114,97	6.877,97	3.707,10
287777	Kassenbestandsveränderungen	0,00	302.872,83	302.872,83	0,00
Summe		29.044,03	341.419,09	341.401,45	29.026,39

Einzelnachweis der finanzierungswirksamen Vorschuss- und Verwahrgeldkonten

(inkl. anteiliger Kundenforderungen und Lieferantenverbindlichkeiten)

Konto	Kontenbezeichnung	Stand 31.12.2023	Umsatz Soll	Umsatz Haben	Stand 31.12.2024
Veränderung der nicht voranschlagswirksamen Verbindlichkeiten					
360000	UST Mehrwertsteuer	4.271,25	32.717,70	35.443,04	1.545,91
361000	Bundesgebühr	1.365,20	2.820,00	3.582,00	603,20
362000	Lohnsteuer	3.724,29	45.680,12	46.315,36	3.089,05
362099	Kommunalsteuer	108,18	1.273,57	1.173,04	208,71
362100	DienstgeberbeiträgeFinanzamt (FLAF)	1.457,47	19.464,30	19.497,41	1.424,36
362190	Pensionsbeitrag Bürgermeister	11.486,16	13.482,30	11.486,16	13.482,30
362300	Gebietskrankenkasse	1.297,64	19.486,91	19.320,10	1.464,45
362400	DienstnehmerbeitragBVA Mandatare	0,00	7.974,64	7.974,64	0,00
362410	DienstnehmerbeitragBVA Bedienstete	14.057,54	204.555,41	202.851,39	15.761,56
362800	Zukunftssicherung	0,00	4.175,00	4.175,00	0,00
368000	Jagdrecht Winklarn	1.882,64	1.800,00	1.626,34	2.056,30
368100	Jagdrecht Dorf Haag	1.150,24	1.300,00	1.100,01	1.350,23
369000	Verwahrgelder	57,71	41.215,61	41.273,32	0,00
369010	Reisepass	0,00	4.530,90	4.530,90	0,00
369020	Personalausweis	0,00	1.036,60	1.036,60	0,00
369030	Verwahrgeld Fasching	0,00	12.185,83	12.185,83	0,00
369040	Verwahrgeld Schlüsselkautionen	5.930,00	480,00	270,00	6.140,00
369050	Verwahrgeld Partnergemeinde HOTELS	0,00	4.382,00	4.382,00	0,00
369100	MietvorauszahlungFCU	17.658,00	0,00	1.962,00	15.696,00
369300	MietvorauszahlungESVU	7.462,20	0,00	829,20	6.633,00
369400	MietvorauszahlungUVC	662,40	0,00	331,20	331,20
379099	Bezugsauszahlung	-9.522,61	577.789,88	577.846,95	-9.579,68
Summe		63.048,31	996.350,77	999.192,49	60.206,59

VuG Erläuterungen

Haushaltskonto	Saldo vortrag 2024	Rechnung 2024	Zahlung 2024	Saldo 2024	
0/000000+270000	1.255,57	18.196,86	17.085,38	2.367,05	Monatserklärung 11+12/2024
0/000000+271000	104,06	2.147,78	104,06	2.147,78	Guthaben aus Nachbuchung UVA 12/23+12/24
0/000000+279700	17.658,00	0,00	1.962,00	15.696,00	Vermietung Sportanlage 9/3691
0/000000+279720	7.462,20	0,00	829,20	6.633,00	Vermietung Sportanlage 9/3693
0/000000+279730	662,40	0,00	331,20	331,20	Vermietung Sportanlage 9/3694
0/000000+279800	97,31	11.867,39	10.759,45	1.205,25	Stromabrechnungen Vereine
0/000000+279801	0,00	-16,78	0,00	-16,78	Guthaben Strom Vereine
0/000000+279900	2.944,10	6.877,97	6.114,97	3.707,10	Vermietung Garagen Stand Konto Hausverwaltung
0/000000+360000	124,67	32.952,55	32.717,70	359,52	UST 11+12/2024
9/000000-270000	408,63	18.196,86	15.759,34	2.846,15	UST 11+12/2024
9/000000-279800	730,98	11.867,39	12.400,31	198,06	Strom Vereine Verbindlichkeiten
9/000000-360000	4.395,92	32.952,55	35.443,04	1.905,43	UST 11+12/2024
9/000000-361000	1.365,20	2.820,00	3.582,00	603,20	Bundesgebühr Zahlung 1/2024
9/000000-362000	3.724,29	45.680,12	46.315,36	3.089,05	Bezüge VB 12/2024
9/000000-362099	108,18	1.273,57	1.173,04	208,71	Bezüge VB 11+12/24
9/000000-362100	1.457,47	19.464,30	19.497,41	1.424,36	DG Beiträge 12/24
9/000000-362190	11.486,16	13.482,30	11.486,16	13.482,30	Pensionsbeiträge 2024
9/000000-362300	1.297,64	19.486,91	19.320,10	1.464,45	ÖGK 12/24
9/000000-362410	14.057,54	204.555,41	202.851,39	15.761,56	BVA 12/24
9/000000-368000	1.882,64	1.800,00	1.626,34	2.056,30	Jagd pacht 2025
9/000000-368100	1.150,24	1.300,00	1.100,01	1.350,23	Jagd pacht 2025
9/000000-369040	5.930,00	480,00	270,00	6.140,00	Verwahr geld Schlüsselkautionen
9/000000-369100	17.658,00	0,00	1.962,00	15.696,00	Vermietung Sportanlage 0/279700
9/000000-369300	7.462,20	0,00	829,20	6.633,00	Vermietung Sportanlage 0/279720
9/000000-369400	662,40	0,00	331,20	331,20	Vermietung Sportanlage 0/279730
9/000000-379099	-9.522,61	577.789,88	577.846,95	-9.579,68	Bezüge Mandatare 01/2025

Liste der nicht bewerteten
kofinanzierten Schutzbauten (Anlage 6u)

Bezeichnung

Standort ¹

Personaldaten iSd ÖStp (Anlage 4)

Gruppe 1 - gesamt	Dienstverhältnis zu Gemeinde, dienstleistend in einer Dienststelle, bezahlt aus dem Budget von Gemeinde		Personalaufwendungen				
			davon melden Gemeinden optional				gesamt
	Köpfe ³⁾	VBÄ ³⁾	Bezüge (Unterklasse 50-52)	Nebengebühren (Unterklasse 56)	Dienstgeber- beiträge (Unterklasse 58)	Weitere Aufwendungen	Kontenklasse 5 ²⁾
Beamteninnen und Beamte	k.A.	k.A.	0,00				
Vertragsbedienstete	19,00	13,80	581.505,29				
KV-Bedienstete (Kollektivvertrag)	k.A.	k.A.	10.378,35				
Nicht zuordenbar	k.A.	k.A.					
Summe	19,00	13,80	591.883,64	0,00	157.532,61	1.740,45	751.156,70
darunter (Teilmengen der Gruppe 1)			Länder und Gemeinden melden optional				
	Köpfe ³⁾	VBÄ ³⁾	Bezüge (Unterklasse 50-52)	Nebengebühren (Unterklasse 56)	Dienstgeber- beiträge (Unterklasse 58)	Weitere Aufwendungen	Kontenklasse 5 ²⁾
Musikschullehrerinnen und -lehrer	k.A.	k.A.					
Elementarpädagoginnen und -pädagogen	6,00	k.A.					
Bedienstete nicht-ausgliederter Krankenanstalten	k.A.	k.A.					
Lehrlinge	k.A.	k.A.					
Summe	6,00	k.A.					

Gruppe 2 - gesamt	Dienstverhältnis zu Gemeinde, nicht dienstleistend bei Gemeinde ¹⁴ , bezahlt aus dem Budget von Gemeinde		Personalaufwendungen				
	Köpfe ³⁾	VBÄ ³⁾	davon melden Gemeinden optional				gesamt
			Bezüge (Unterklasse 50-52)	Nebengebühren (Unterklasse 56)	Dienstgeber- beiträge (Unterklasse 58)	Weitere Aufwendungen	Kontenklasse 5 ²⁾
Beamtinnen und Beamte	k.A.	k.A.					
Vertragsbedienstete	k.A.	k.A.					
Nicht zuordenbar	k.A.	k.A.					
Summe	k.A.	k.A.					

Beamtinnen und Beamte - Pensionistinnen und Pensionisten zum 31.12.2024			
	Köpfe ³⁾	Ø-Pensions- höhe / Mt. ⁴⁾	
Ruhegenussbezieherinnen und -bezieher	k.A.		
Hinterbliebene ⁵⁾	k.A.		
Neue Ruhegenussbezieherinnen und -bezieher im Bezugsjahr 2024			
	Köpfe ³⁾	Ø-Pensions- antrittsalter	Ø-Pensions- höhe / Mt. ⁴⁾
Alterspension ⁶⁾	k.A.		
Dienstunfähigkeit ⁷⁾	k.A.		
vorzeitige Pensionierung mit Abschlag ⁸⁾	k.A.		
vorzeitige Pensionierung ohne Abschlag ⁹⁾	k.A.		
Pensionierungen gesamt	k.A.	0,0	0,0
Gesamter Pensionsaufwand für das Bezugsjahr 2024	0,00		
1) gemäß den Vorgaben in Artikel 14 Abs. 2 lit. c ÖStP 2012 2) Personalrückstellungen und Sachbezüge sind in diese Anlage nicht aufzunehmen 3) Aus Datenschutzgründen wird dieses Feld erst ab 6 betroffenen Personen ausgewiesen 4) Durchschnittspension im Dezember laut Personalstatistik-Festlegungen ohne Sonderzahlungen, ohne Pflegegeld und ohne sonstige Transferleistungen; brutto 5) Witwen-, Witwer-, Waisenversorgungsbezüge und vergleichbare Leistungen 6) Ruhebezüge aufgrund eines Übertritts in den Ruhestand oder einer vergleichbaren Regelung iSd § 13 BDG 1979 7) Ruhebezüge aufgrund einer Ruhestandsversetzung wegen dauernder Dienstunfähigkeit iSd § 14 BDG 1979 8) Ruhebezüge aufgrund einer vorzeitigen Ruhestandsversetzung mit Abschlag iSd §§ 15b, 15c oder 236d BDG 1979 9) Ruhebezüge aufgrund einer vorzeitigen Ruhestandsversetzung ohne Abschlag 10) Inkl. Musikschullehrerinnen und -lehrer sowie Elementarpädagoginnen und -pädagogen 11) Darunter sind Personalgestellungen bei Beteiligungen iSd § 23 VRV 2015 sowie sonstige Personalgestellungen, zB bei anderen Gebietskörperschaften und Körperschaften öffentlichen Rechts zu verstehen.			

Dienstpostenplan

STELLENPLAN 2024

Der Dienstpostenplan ist **Teil des Voranschlages** (§ 73 NÖ GO/ § 56 Abs. 3 NÖ STROG/ § 5 Abs. 1 Z 4. VRV 2015).

Die Aufnahme eines Vertragsbediensteten darf nur erfolgen, wenn ein **im Dienstpostenplan vorgesehener Dienstposten frei ist** und die Aufnahmeerfordernisse erfüllt sind (§ 2 GVBG/ § 3 GBDO).

Dienstpostenplan im Voranschlag							
DZW	Bezeichnung des Dienstzweiges	Anzahl	Entlohnungs- gruppe	Funktionsverwendung			
				Anzahl	FGrp	Bezeichnung	Pzlg
71	Verwaltungsfachdienst	3	5	1	7	a) AmtsleiterIn	✓
69	Rechnungsfachdienst	1	5	1	7	b) LeiterIn d. Buchhaltung	✓
71	Verwaltungsfachdienst	1	6*				
7	Schulwart m. Zusatzverwend. handw. Bereich	1	4				
16	Schulwart	1	2				
12	Kindergartenhilfsdienst	9	3				
2	Facharbeiter	2	5				

* Sondervertragl. Vereinbarung lt. §41 GVBG	
Anspruch auf Personalzulage gem. § 20 Abs. 1 GBGO 1970	✓

Zeichenerklärung	
Funktionsdienstposten gem. § 2 Abs. 3 lit. a)-d) GBDO 1976	
leitender Gemeindediensteter	a)
Leiter einer Abteilung/ Amtes/ Referates	b)
die mit einem Leiterposten (lit.a und b) vergleichbaren DP	c)

Nachweis über Personalaufwand VRV2015

Gruppe	Abschnitt	Ansatz	Beamte der Verwaltung 500000 - 500999	Vertragsbedienstete I 510000 - 510999	Vertragsbedienstete II 511000 - 511999	Arbeiter nicht ganztätig beschäftigt 523000 - 523999	Sachbezüge ganztätig besch. Arbeiter 551000 - 551999	DGB für Finanzamt (FLAB) 580000 - 580999	Leistungen aus der Selbstträgerschaft 582000 - 582999	Freiwillige Sozialleistungen 590000 - 590999	Gesamtsumme
0	00	000000 Gewählte Gemeindeorgane							10.704,08		10.704,08
	01	010000 Zentralamt		141.971,63		1.084,78		5.272,38	30.527,71		178.856,50
		Summe Gruppe 0		141.971,63		1.084,78		5.272,38	41.231,79		189.560,58
2	21	211000 Volksschulen			66.597,02	4.453,83	305,46	1.543,20	15.300,49		88.200,00
	24	240000 Kindergärten		4.305,25	193.344,83	2.503,32	508,45	6.356,86	42.688,47		249.707,18
		Summe Gruppe 2		4.305,25	259.941,85	6.957,15	813,91	7.900,06	57.988,96		337.907,18
3	32	320000 Ausbildung in Musik und darstellender Kunst			5.799,54			212,34	1.282,00		7.293,88
		Summe Gruppe 3			5.799,54			212,34	1.282,00		7.293,88
4	42	429001 Begleitetes Wohnen		35.167,97				1.290,36	7.407,00	322,97	44.188,30
		Summe Gruppe 4		35.167,97				1.290,36	7.407,00	322,97	44.188,30
6	61	612000 Gemeindestraßen			7.278,27			268,38	1.531,80		9.078,45
		Summe Gruppe 6			7.278,27			268,38	1.531,80		9.078,45
7	71	710000 Land- und forstwirtschaftlicher Wegebau			4.549,06			167,71	957,34		5.674,11
		Summe Gruppe 7			4.549,06			167,71	957,34		5.674,11
8	81	813000 Müllbeseitigung			4.549,06			167,71	957,34		5.674,11
		814000 Straßenreinigung			9.097,85			335,60	1.914,80		11.348,25
		815000 Park- und Gartenanlagen, Kinderspielflächen			20.298,37			503,25	4.294,76		25.096,38
		816000 Öffentliche Beleuchtung und öffentliche Uhren			1.819,54			67,12	382,96		2.269,62
		817000 Friedhöfe (einschließlich Einsegnungshallen)		3.401,00	1.819,54			192,40	1.106,58		6.519,52
	82	820000 Wirtschaftshöfe			41.850,05	2.336,42	82,80	1.629,84	9.271,99		55.171,10
	85	851000 Betriebe der Abwasserbeseitigung		2.152,63	909,25			112,65	651,19		3.825,72
		Summe Gruppe 8		5.553,63	80.343,66	2.336,42	82,80	3.008,57	18.579,62		109.904,70
9	90	900000 Gesonderte Verwaltung		36.594,43				1.344,50	7.816,23		45.755,16
		Summe Gruppe 9		36.594,43				1.344,50	7.816,23		45.755,16
Summe gesamt				223.592,91	357.912,38	10.378,35	896,71	19.464,30	136.794,74	322,97	749.362,36

Nachweis Vermögen mit abgeänderter Nutzungsdauer

Konto	Bezeichnung	Nutzungsdauer lt. VRV	Abweichende Nutzungsdauer	Begründung
2/0040001/00894	Randeinfassung Zustand 2	33,0	19,8	Lt. Zustandsbewertung NÖ Landesregierung
2/0040001/00895	Randeinfassung Zustand 3	33,0	13,2	Lt. Zustandsbewertung NÖ Landesregierung
2/0060004/00480	Kriegerdenkmal Schaffendorf	0,0	99,0	geschätzte Nutzungsdauer
2/0060004/01265	Ehrengrab	0,0	99,0	geschätzte Nutzungsdauer
2/0060004/01373	KT Kriegerdenkmal Schaffendorf	0,0	99,0	geschätzte Nutzungsdauer
2/0060004/01374	KT Ehrengrab	0,0	99,0	geschätzte Nutzungsdauer
2/0440001/00419	Gemdat Programme	0,0	4,0	analog EDV Hardware
2/0440001/00484	FLWP 2009	0,0	10,0	Lt Empfehlung IVW3
2/0440001/00485	FLWP 2010	0,0	10,0	Lt Empfehlung IVW3
2/0440001/00486	FLWP 2011	0,0	10,0	Lt Empfehlung IVW3
2/0440001/00487	FLWP 2012	0,0	10,0	Lt Empfehlung IVW3
2/0440001/00488	FLWP 2013	0,0	10,0	Lt Empfehlung IVW3
2/0440001/00489	FLWP 2014	0,0	10,0	Lt Empfehlung IVW3
2/0440001/00490	FLWP 2015	0,0	10,0	Lt Empfehlung IVW3
2/0440001/00491	FLWP 2016	0,0	10,0	Lt Empfehlung IVW3
2/0440001/00492	FLWP 2017	0,0	10,0	Lt Empfehlung IVW3
2/0440001/00493	FLWP 2018	0,0	10,0	Lt Empfehlung IVW3
2/0440001/00494	FLWP 2019	0,0	10,0	Lt Empfehlung IVW3
2/0440001/01335	Baumkataster 2019	0,0	10,0	lt. Empfehlung
2/0440001/01336	Baumkataster 2018	0,0	10,0	lt. Empfehlung
2/0440001/01337	Baumkataster 2017	0,0	10,0	lt. Empfehlung
2/0440001/01338	Baumkataster 2016	0,0	10,0	lt. Empfehlung
2/0440001/01339	Baumkataster 2015	0,0	10,0	lt. Empfehlung
2/0440001/01348	FLWP 2021	0,0	10,0	lt. Empfehlung IVW 3
2/0440001/01352	Software 2024	0,0	3,0	
3/0450001/01287	BA03-Römerweg LIS	50,0	25,0	lt Kosten und Leistungsrechnung
3/0450001/01289	BA04- Mistelreith LIS	50,0	25,0	lt Kosten und Leistungsrechnung
3/0450001/01296	BA102-LK LIS	50,0	25,0	lt Kosten und Leistungsrechnung
3/0450001/01297	BA102-LK LIS Landesförderung	50,0	25,0	lt Kosten und Leistungsrechnung
3/0450001/01379	KT BA03-Römerweg LIS	50,0	25,0	lt Kosten und Leistungsrechnung
3/0450001/01381	KT BA04- Mistelreith LIS	50,0	25,0	lt Kosten und Leistungsrechnung
3/0450001/01387	KT BA102-LK LIS	50,0	25,0	lt Kosten und Leistungsrechnung
4/0150002/00435	TLF 2000	10,0	25,0	lt. Empfehlung IVW3 anlaog den NÖ FörderRL
4/0150002/00436	KLF	10,0	25,0	lt. Empfehlung IVW3 anlaog den NÖ FörderRL
4/0150002/00496	KLF - Eigenanteil FF	10,0	25,0	lt. Empfehlung IVW3 anlaog den NÖ FörderRL
4/0150002/01372	KT KLF	10,0	25,0	lt. Empfehlung IVW3 anlaog den NÖ FörderRL
4/0290003/00505	KIGA Wellenlandschaft (für 2jährige)	10,0	5,0	

Querschnitt (Anlage 5b)

RQS-Pos.	Zuordnung MVAG bzw. VHH-Code	Bezeichnung	Anmerkungen	Gesamt- Haushalt	Haushalt ohne Quasi-KG	Quasi-KG ²
Mittelaufbringung (Erträge bzw. Einzahlungen und erhaltene Kapitaltransfers)						
10	3111	Einzahlungen aus eigenen Abgaben		346.050,13	346.050,13	
11	2112	Erträge aus Ertragsanteilen		1.871.309,23	1.871.309,23	
12	2113, 2114, 2115	Erträge aus Gebühren, Leistungen, Besitz und wirtschaftlicher Tätigkeit		347.035,03	73.429,47	273.605,56
13	2116	Erträge aus Veräußerungen und sonstige Erträge	ohne Gruppe (Konto) 806, 807, 899	30.103,36	30.103,36	
14	2117	Nicht finanzierungswirksame operative Erträge	ohne Gruppe (Konto) 817, 819, 891			
15	212x	Erträge aus Transfers	ohne Gruppe (Konto) 813	839.062,05	794.768,77	44.293,28
16	213x	Finanzerträge	ohne Gruppe (Konto) 818, 821, 825, 826	1.117,26	1.117,26	
17	131x	Erhaltene Kapitaltransfers (VHH Zugang)		160.634,52	158.906,13	1.728,39
19	Summe 1 (Mittelaufbringung bereinigt) ³			3.595.311,58	3.275.684,35	319.627,23
Mittelverwendung (Aufwendungen)						
20	2211, 2212, 2213	Finanzierungswirksamer Personalaufwand		751.156,70	747.239,79	3.916,91
21	2221 - 2225	Finanzierungswirksamer Sachaufwand	ohne Gruppe (Konto) 799	797.499,67	770.419,86	27.079,81
22	2226	Verluste aus dem Abgang von Anlagevermögen, Rückstellungen für ausstehende Rechnungen	nur Gruppe (Konto) 683, 688			
23	223x	Transferaufwand	ohne Gruppe (Konto) 696, 761	1.209.878,74	1.130.171,20	79.707,54
24	224x	Finanzaufwand	ohne Gruppe (Konto) 652, 654, 682, 694, 697, 699	64.460,79	33.627,63	30.833,16
29	Summe 2 (Mittelverwendung bereinigt) ³			2.822.995,90	2.681.458,48	141.537,42
Vermögensbildung (Sachanlagevermögen), inkl. Vorräte						
30	1010, 102x	Immaterielle Vermögenswerte und Sachanlagen (VHH Zugang) ⁴	ohne Gruppe (Konto) 090-098, 280	701.133,44	701.133,44	
31	1010, 102x	Immaterielle Vermögenswerte und Sachanlagen (VHH Abgang) ⁴	ohne Gruppe (Konto) 090-098, 280; Abgang mit Minus erfassen			
32	1141	Vorräte (Saldo) (VHH Zugang - Abgang)				
39	Summe 3 (Vermögensbildung bereinigt) ³			701.133,44	701.133,44	
49	Saldo = Summe 1 - Summe 2 - Summe 3			71.182,24	-106.907,57	178.089,81

RQS-Pos.	Zuordnung MVAG bzw. VHH-Code	Bezeichnung	Anmerkungen	Gesamt-Haushalt	Haushalt ohne Quasi-KG	Quasi-KG ²
Überrechnung Quasi-Kapitalgesellschaften (Quasi-KG) gemäß ESVG						
50	2301, 2116	Entnahmen von Haushaltsrücklagen	nur Gruppe (Konto) 893, 894, 895, 899	n.a.	n.a.	5.843,17
51	2401, 2225	Zuweisungen an Haushaltsrücklagen	nur Gruppe (Konto) 793, 794, 795, 799	n.a.	n.a.	-6.447,65
52	332x	Einzahlungen aus der Rückzahlung von Darlehen sowie gewährten Vorschüssen	ohne Gruppe (Konto) 280-282	n.a.	n.a.	
53	342x	Auszahlungen aus der Gewährung von Darlehen sowie gewährten Vorschüssen	ohne Gruppe (Konto) 280-282	n.a.	n.a.	
54	351x	Einzahlungen aus der Aufnahme von Finanzschulden		n.a.	n.a.	
55	361x	Auszahlungen aus der Tilgung von Finanzschulden		n.a.	n.a.	-134.436,65
56	333x	Erhaltene Kapitaltransfers (Einzahlungen)		n.a.	n.a.	13.051,76
57	131x	Erhaltene Kapitaltransfers (VHH Zugang)		n.a.	n.a.	-1.728,39
59	Überrechnung Quasi-KG Summe aus Position 49 (Quasi-KG) und Position 50 bis 57 (Quasi-KG)			n.a.	n.a.	54.372,05
60	Finanzierungssaldo („vorläufiges Maastricht-Ergebnis“) ¹ Summe aus Position 49 (Haushalt ohne Quasi-KG) und Position 59 (Quasi-KG)			n.a.	-52.535,52	n.a.
61	Erläuterungen der Gebietskörperschaft (optional)					

1) Der Finanzierungssaldo gemäß Pos. 60 kann vom Beitrag der Gemeinde zum Maastricht-Saldo abweichen. Entsprechend den Bestimmungen des Artikel 14 Abs. 2 lit. b Z. 1 iVm Artikel 15 Abs. 1 Österreichischer Stabilitätspakt sind die Daten der Gemeinden (außer Wien) zusammengefasst durch das Land an Statistik Austria zu melden, das ausgewiesene Einzelergebnis der Gemeinde hat nur bedingte Aussagekraft für das Gesamtergebnis der Haushaltskoordinierung.

2) Quasi-Kapitalgesellschaften außerhalb des Sektors Staat gemäß ESVG (Ansatz 85-86).

3) Mittelaufbringung und -verwendung sowie Vermögensbildung bereinigt näherungsweise im Sinne der Einnahmen und Ausgaben gemäß ESVG.

4) VHH Zugang/Abgang der Vermögensrechnung gemäß Anlage 6g - Anlagenspiegel

Erläuterung Abweichung gegenüber
Ergebnis- und Finanzierungsvoranschlag

Haushaltskonto	Bezeichnung	HH	Buchungen	- Voranschlag	- Übertragung	= Abweichung	Betrag	Beschluss und Begründung
Mittelaufbringung	Abweichung über 5.000,00 und mehr als 50,00%							
010000	Zentralamt							
2/010000+817000	Erträge aus der Auflösung von sonstigen Rückstellungen	EHH	12.526,46	0,00	0,00	12.526,46	12.526,46	01.04.2025 Beendigung Dienstverhältnis
163000	Freiwillige Feuerwehren							
2/163000+861100	Zinsenzuschuss, Darlehen Ankauf KLF. HLF2	EHH	6.239,03	100,00	0,00	6.139,03	6.139,03	01.04.2025 Darlehen HLF 2 VA 2024 nicht angepasst
	Zinsenzuschuss, Darlehen Ankauf KLF. HLF2	FHH	6.239,03	100,00	0,00	6.139,03	6.139,03	01.04.2025 Darlehen HLF 2 VA 2024 nicht angepasst
163100	Freiwillige Feuerwehren							
6/163100+301001	Kapitaltransfers von Ländern, NÖ Landesfeuerwehrverband	FHH	85.000,00	0,00	0,00	85.000,00	85.000,00	01.04.2025 Abwicklung Förderung LFWV 2024
211000	Volksschulen							
2/211000+816000	Kostenbeiträge, KG Verwaltungskosten	EHH	0,00	6.800,00	0,00	-6.800,00	-6.800,00	01.04.2025 Verrechnung 2025
	Kostenbeiträge, KG Verwaltungskosten	FHH	0,00	6.800,00	0,00	-6.800,00	-6.800,00	01.04.2025 Verrechnung 2025
710000	Land- und forstwirtschaftlicher Wegebau							
6/710000+899000	Entnahmen aus Verrechnungsrücklagen zwischen operativer Gebarung und Projekten	EHH	32.661,14	0,00	0,00	32.661,14	32.661,14	01.04.2025 Zuführung lt. HH-Potential
820000	Wirtschaftshöfe							
2/820000+829000	Sonstige Erträge, Abfertigungsversicherung	EHH	7.810,25	0,00	0,00	7.810,25	7.810,25	01.04.2025 Abfertigungsversicherung Buchung 2023+2024
821000	Fuhrpark							
6/821000+300000	KIP Förderung	FHH	0,00	19.100,00	0,00	-19.100,00	-19.100,00	01.04.2025 Lieferung und Abrechnung Fahrzeug 2025

Haushaltskonto	Bezeichnung	HH	Buchungen	- Voranschlag	- Übertragung	= Abweichung	Betrag	Beschluss und Begründung
840000	Grundbesitz							
2/840000+811000	Einnahmen aus Verpachtung, Bauzins	EHH	7.132,28	700,00	0,00	6.432,28	6.432,28	01.04.2025 Bauzins Sonnenring 36-38
	Einnahmen aus Verpachtung, Bauzins	FHH	7.132,28	700,00	0,00	6.432,28	6.432,28	01.04.2025 Bauzins Sonnenring 36-38
851000	Betriebe der Abwasserbeseitigung							
2/851000+307000	Kapitaltransfers von privaten Haushalten und privaten Organisationen ohne Erwerbszweck und andere	FHH	0,00	10.000,00	0,00	-10.000,00	-10.000,00	01.04.2025 keine Projekte
6/851000+899000	Entnahmen aus Verrechnungsrücklagen zwischen operativer Gebarung und Projekten	EHH	5.641,68	0,00	0,00	5.641,68	5.641,68	01.04.2025 Zuführung lt. HH-Potential 2024
870000	Elektrizitätsversorgung							
6/870000+899000	Entnahmen aus Verrechnungsrücklagen zwischen operativer Gebarung und Projekten	EHH	25.516,13	0,00	0,00	25.516,13	25.516,13	01.04.2025 Zuführung lt. HH-Potential 2024
920000	Ausschließliche Gemeindeabgaben							
2/920000+850000	Aufschließungsbeiträge	EHH	4.069,65	10.000,00	0,00	-5.930,35	-5.930,35	01.04.2025 weniger Bau-Projekte
921000	Zwischen Ländern und Gemeinden geteilte Abgaben							
2/921000+861000	Transfers von Ländern, Landesfonds und Landeskammern	EHH	9.623,60	0,00	0,00	9.623,60	9.623,60	01.04.2025 Bundesautomatenabgabe, Wettterminalabgabe
	Transfers von Ländern, Landesfonds und Landeskammern	FHH	9.623,60	0,00	0,00	9.623,60	9.623,60	01.04.2025 Bundesautomatenabgabe, Wettterminalabgabe
925000	Ertragsanteile an gemeinschaftlichen Bundesabgaben							
2/925000+859400	Ertragsanteile inkl. Kest	EHH	21.227,99	0,00	0,00	21.227,99	21.227,99	01.04.2025 EA Einkommenssteuer 2024
	Ertragsanteile inkl. Kest	FHH	21.227,99	0,00	0,00	21.227,99	21.227,99	01.04.2025 EA Einkommenssteuer 2024

Rechnungsabschluss 2024

Gemeinde Winklarn

Erläuterung Abweichung gegenüber Ergebnis- und Finanzierungsvoranschlag

Haushaltskonto	Bezeichnung	HH	Buchungen	- Voranschlag	- Übertragung	= Abweichung	Betrag	Beschluss und Begründung
946000	Zuschüsse nach landesgesetzlichen Bestim							
2/946000+861000	Transfers von Ländern, Landesfonds und Landeskammern	EHH	15.958,42	0,00	0,00	15.958,42	15.958,42	01.04.2025 Unterstützungspaket 2024 NÖ GUG
	Transfers von Ländern, Landesfonds und Landeskammern	FHH	15.958,42	0,00	0,00	15.958,42	15.958,42	01.04.2025 Unterstützungspaket 2024 NÖ GUG
990000	Überschüsse und Abgänge (soweit nicht zugeordnet)							
2/990000+895077	Entnahmen von allgemeinen Haushaltsrücklagen	EHH	103.424,37	285.300,00	0,00	-181.875,63	-181.875,63	01.04.2025 HH-Potential 2024
	Summe Mittelaufbringung Ergebnishaushalt		251.831,00	302.900,00	0,00	-51.069,00	-51.069,00	
	Summe Mittelaufbringung Finanzierungshaushalt		145.181,32	36.700,00	0,00	108.481,32	108.481,32	
Mittelverwendung	Abweichung über 5.000,00 und mehr als 50,00%							
010000	Zentralamt							
1/010000-600000	Energiebezüge	EHH	3.929,59	10.000,00	0,00	-6.070,41	-6.070,41	01.04.2025 Aufteilung HH Stellen, Kiga , BH
	Energiebezüge	FHH	4.786,67	10.000,00	0,00	-5.213,33	-5.213,33	01.04.2025 Aufteilung HH Stellen, Kiga , BH
163000	Freiwillige Feuerwehren							
1/163000-650000	Zinsen, Volksbank Kto:44188832008, KLF	EHH	13.940,25	8.100,00	0,00	5.840,25	5.840,25	01.04.2025 Darlehen VA HLF 2 2024 nicht angepasst
	Zinsen, Volksbank Kto:44188832008, KLF	FHH	13.940,25	8.100,00	0,00	5.840,25	5.840,25	01.04.2025 Darlehen VA HLF 2 2024 nicht angepasst
163100	Freiwillige Feuerwehren							
1/163100-680000	Planmäßige Abschreibung	EHH	16.952,77	0,00	0,00	16.952,77	16.952,77	01.04.2025 Fahrzeuginbetriebnahme 2024
262000	Sportplätze							
1/262000-614000	Instandhaltung von Gebäuden Sportanlage	EHH	7.353,59	17.000,00	0,00	-9.646,41	-9.646,41	01.04.2025 Sparmaßnahmen
	Instandhaltung von Gebäuden Sportanlage	FHH	7.353,59	17.000,00	0,00	-9.646,41	-9.646,41	01.04.2025 Sparmaßnahmen

Haushaltskonto	Bezeichnung	HH	Buchungen	- Voranschlag	- Übertragung	= Abweichung	Betrag	Beschluss und Begründung
612000	Gemeindestraßen							
1/612000-003000	Grundstücke zu Straßenbauten	FHH	0,00	10.000,00	0,00	-10.000,00	-10.000,00	01.04.2025 Projekt Radweg verschoben
1/612000-452000	Treibstoffe	EHH	0,00	5.000,00	0,00	-5.000,00	-5.000,00	01.04.2025 Projekt verschoben
	Treibstoffe	FHH	0,00	5.000,00	0,00	-5.000,00	-5.000,00	01.04.2025 Projekt verschoben
816000	Öffentliche Beleuchtung und öffentliche Uhren							
5/816000-050000	Sonderanlagen	FHH	12.758,95	30.000,00	0,00	-17.241,05	-17.241,05	01.04.2025 Projekt verschoben
820000	Wirtschaftshöfe							
1/820000-511000	Geldbezüge der Vertragsbediensteten in handwerklicher Verwendung	EHH	41.850,05	19.600,00	0,00	22.250,05	22.250,05	01.04.2025 Aufteilung HH-Stellen nach Stundenauflistung
	Geldbezüge der Vertragsbediensteten in handwerklicher Verwendung	FHH	41.850,05	19.600,00	0,00	22.250,05	22.250,05	01.04.2025 Aufteilung HH-Stellen nach Stundenauflistung
1/820000-591000	Dotierung von Rückstellungen für Abfertigungen	EHH	10.242,10	800,00	0,00	9.442,10	9.442,10	01.04.2025 Aufteilung HH Stellen lt. Stundenauflistung
1/820000-592000	Dotierung von Rückstellungen für Jubiläumszuwendungen	EHH	6.975,82	700,00	0,00	6.275,82	6.275,82	01.04.2025 Aufteilung HH Stellen lt. Stundenauflistung
821000	Fuhrpark							
5/821000-040000	Fahrzeug Ankauf Opel Caddy	FHH	0,00	38.200,00	0,00	-38.200,00	-38.200,00	01.04.2025 Lieferung und Abrechnung 2025
851000	Betriebe der Abwasserbeseitigung							
1/851000-612000	KA - Instandhaltung	FHH	3.909,39	15.000,00	0,00	-11.090,61	-11.090,61	01.04.2025 Weniger Wartungsaufwand erforderlich
1/851000-799000	Zuweisungen an Verrechnungsrücklagen zwischen operativer Gebarung und Projekten	EHH	5.641,68	0,00	0,00	5.641,68	5.641,68	01.04.2025 Zuführung lt. HH-Potential 2024

Haushaltskonto	Bezeichnung	HH	Buchungen	- Voranschlag	- Übertragung	= Abweichung	Betrag	Beschluss und Begründung
980000	Verrechnung zwischen operativer Gebarung und Projekten							
1/980000-799000	Zuweisungen an Verrechnungsrücklagen zwischen operativer Gebarung und Projekten	EHH	58.177,27	0,00	0,00	58.177,27	58.177,27	01.04.2025 Zuführung lt. HH-Potential 2024
Summe Mittelverwendung Ergebnishaushalt			165.063,12	61.200,00	0,00	103.863,12	103.863,12	
Summe Mittelverwendung Finanzierungshaushalt			84.598,90	152.900,00	0,00	-68.301,10	-68.301,10	

Seite	Inhalt
3	Vorbericht
17	Öffentliche Kundmachung
21	Beschluss Gemeinderat
27	Einladungskurrende
33	Nachweis der liquiden Mittel (Kassenbestand)
37	Ergebnishaushalt Gesamt 1. Ebene (Anlage 1a) - interne Vergütungen enthalten
41	Finanzierungshaushalt Gesamt 1. Ebene (Anlage 1b) - interne Vergütungen enthalten
45	Ergebnishaushalt Gesamt 1. und 2. Ebene (Anlage 1a) - interne Vergütungen enthalten
49	Finanzierungshaushalt Gesamt 1. und 2. Ebene (Anlage 1b) - interne Vergütungen enthalten
57	Ergebnishaushalt Bereichsbudget 1. und 2. Ebene (Anlage 1a)
79	Finanzierungshaushalt Bereichsbudget 1. und 2. Ebene (Anlage 1b)
121	Vermögenshaushalt (Anlage 1c)
127	Nettovermögensveränderungsrechnung (Anlage 1d)
131	Haushaltspotential (aufbauend auf der Ergebnisrechnung)
137	Ergebnis- und Finanzierungsrechnung Detailnachweis
217	Nachweis der Investitionstätigkeit
229	Nachweis der sonstigen Investitionen (nur VC 2)
233	Nachweis Kundenforderungen
239	Nachweis Lieferantenverbindlichkeiten
247	Nachweis über Transferzahlungen (Anlage 6a)
253	Nachweis über Haushaltsrücklagen und Zahlungsmittelreserven (Anlage 6b)
257	Einzelnachweis über Finanzschulden und Schuldendienst (Anlage 6c)
265	Nachweis über haushaltsinterne Vergütungen (Anlage 6f)
269	Anlagenspiegel nach Ansatz (Anlage 6g)
275	Liste der nicht bewerteten Kulturgüter (Anlage 6h)
279	Leasingspiegel (Anlage 6i)
283	Nachweis über unmittelbare Beteiligungen der Gebietskörperschaft (Anlage 6j)
287	Nachweis über mittelbare Beteiligungen der Gebietskörperschaft (Anlage 6k)
291	Nachweis über aktive Finanzinstrumente (Anlage 6m)
295	Einzelnachweis über aktive Finanzinstrumente (Anlage 6n)
299	Rückstellungsspiegel (Anlage 6q)
303	Haftungsnachweis (Anlage 6r)

Seite	Inhalt
307	Einzelnachweis über die nicht voranschlagswirksame Gebarung gemäß § 12 (Anlage 6t)
313	VuG Erläuterungen
317	Liste der nicht bewerteten kofinanzierten Schutzbauten (Anlage 6u)
321	Personaldaten iSd ÖStp (Anlage 4)
327	Dienstpostenplan
331	Nachweis über Personalaufwand VRV2015
335	Nachweis Vermögen mit abgeänderter Nutzungsdauer
339	Querschnitt (Anlage 5b)
343	Erläuterung Abweichung gegenüber Ergebnis- und Finanzierungsvoranschlag