

Marktgemeinde Seitenstetten
Voranschlag 2026



Kundmachung, Einladungskurrende

MARKTGEMEINDE SEITENSTETTEN

Verw. Bezirk AMSTETTEN, Land Niederösterreich



3353 Seitenstetten, Steyrer Straße 1

ÖFFENTLICHE KUNDMACHUNG

Der Entwurf des **VORANSCHLAGES 2026** liegt durch zwei Wochen in der Zeit

vom 20. November 2025 bis 3. Dezember 2025

während der Amtsstunden beim Gemeindeamt zur allgemeinen Einsichtnahme auf.

Während dieser Zeit können Erinnerungen dazu beim Gemeindeamt schriftlich eingebracht werden.

Die **ÖFFENTLICHE SITZUNG DES GEMEINDERATES** über den Haushaltsbeschluss und den Voranschlag 2026 findet am 4. Dezember 2025 um 19:30 Uhr im

Sitzungssaal der Gemeinde Seitenstetten, Steyrer Straße 1 statt.

Der Bürgermeister:



Johann Spreitzer

angeschlagen am: **19. November 2025**
abgenommen am **4. Dezember 2025**



Marktgemeinde SEITENSTETTEN

3353 Seitenstetten, Steyrer Straße 1
T 07477/42 224 | F 07477/42 224-22
gemeinde@seitenstetten.gv.at
www.seitenstetten.gv.at

UID Nr.: ATU 16225500 DVR: 0426458
Parteienverkehr: Mo, 8-14 Uhr; Di, 8-12 Uhr, Mittwoch geschlossen;
Do, 8-12 Uhr, 13.30-18 Uhr, Fr, 8-12 Uhr

Seitenstetten, am 27.11.2025

LADUNG

Die Mitglieder des Gemeinderates werden zu der **am Donnerstag, den 4. Dezember 2025 um 19.30 Uhr am Gemeindeamt stattfindenden Sitzung** eingeladen.

TAGESORDNUNG

1. Genehmigung des Protokolls der letzten Sitzung
2. Bericht über die Gebarungsprüfungen durch den Prüfungsausschuss
3. Beschlussfassung über Einhebung und Erhöhung der Gebühren und Entgelte für das Haushaltsjahr 2026
4. Beschlussfassung über die Änderung der Verordnung über die Erhebung der Aufschließungsabgabe
5. Beschlussfassung über die Änderung der Verordnung „Erhebung einer Gebrauchsabgabe“
6. Bericht und Kenntnisnahme Haushaltskonsolidierungskonzept § 72
7. Genehmigung des Voranschlages 2026 der Marktgemeinde Seitenstetten und Beschlussfassung über
 - a) Voranschlag
 - b) Kassenstärker
 - c) Dienstpostenplan
8. Bericht und Kenntnisnahme über den VA 2026 der Marktgemeinde Seitenstetten Orts- und Infrastrukturentwicklungs KG
 - a) Voranschlag
 - b) Kassenstärker
 - c) MFP 2027-2030
9. Bericht und Kenntnisnahme der Bilanz der Marktgemeinde Seitenstetten KG 2024
10. Beratung und Beschlussfassung über den Ankauf eines Traktors für den Bauhof
11. Beschlussfassung über die Gemeindegrenzänderung mit St.Peter/Au
12. Beschlussfassung über die Änderung der Einsatzgrenzen der Feuerwehren im Gemeindegebiet
13. Energiebericht 2024

Elfriede Halbmayr (Marktgemeinde Seitenstetten)

Von: Elfriede Halbmayr (Marktgemeinde Seitenstetten)
Versendet: Donnerstag, 27. November 2025 12:04
An: Angerer Kathrin; Binder Günther; Ellegast-Zemanek Kristina; Gelbenegger Manuel ; Großalber Christoph ; Henickl Hubert; Horak Thomas; Johann Spreitzer (Marktgemeinde Seitenstetten); Kimmeswenger Michael; Krendl Gerald; Krondorfer Leopold; 'Krondorfer Stefan jun.'; Loibl Kathrin; Mayer Martin Weidersdorfstraße 18; Michlmayr Martin; Prinz Leopoldine; Riegler Antonika; Ritt Albert ; Schachermayr Johannes; Schatzeder Bettina; Schatzeder Hermann; Schenkermayr Tony-Werner; Starzer Tamara
Betreff: Einladung GR-Sitzung 4.12.2025
Anlagen: GR-Einlad-2025.12.04.pdf

Verlauf:	Empfänger	Übermittlung
	Angerer Kathrin	
	Binder Günther	
	Ellegast-Zemanek Kristina	
	Gelbenegger Manuel	
	Großalber Christoph	
	Henickl Hubert	
	Horak Thomas	
	Johann Spreitzer (Marktgemeinde Seitenstetten)	Übermittelt: 27.11.2025 12:04
	Kimmeswenger Michael	
	Krendl Gerald	
	Krondorfer Leopold	
	'Krondorfer Stefan jun.'	
	Loibl Kathrin	
	Mayer Martin Weidersdorfstraße 18	
	Michlmayr Martin	
	Prinz Leopoldine	
	Riegler Antonika	
	Ritt Albert	
	Schachermayr Johannes	
	Schatzeder Bettina	
	Schatzeder Hermann	
	Schenkermayr Tony-Werner	
	Starzer Tamara	

Sehr geehrte Damen und Herren,

als Beilage die Einladung zur nächsten GR Sitzung am Donnerstag, dem 4.12.2025.

Mit freundlichen Grüßen
Elfriede Halbmayr

NAME	ADRESSE	TAG DER VERSTÄNDIGUNG	UNTERSCHRIFT
Johann Spreitzer	Wieserhöhe 20	27.11.2025	
Leopold Krondorfer	Blümelsberg 10	27.11.2025	
Manuel Gelbenegger	Biberbach Straße 5	27.11.2025	
Martin Mayer	Weidersdorf Straße 18	27.11.2025	
Tamara Starzer	Oberkansering 5	27.11.2025	per e-mail
Mag. Michael Kimmeswenger	Sonnenweg 15	27.11.2025	per e-mail
Hubert Henickl	Weidersdorfweg 9	27.11.2025	
Günther Binder	Weinbergstraße 29	27.11.2025	
Martin Michimayr	Benediktusstraße 2/2	27.11.2025	
Ing. Albert Ritt	Dachsbach 39	27.11.2025	
Thomas Horak	Am Anger 49	27.11.2025	
Stefan Krondorfer	Lehensiedlung 5	27.11.2025	per e-mail
Kathrin Angerer	Hofing 3/2	27.11.2025	
Gerald Krendl	Hochstraß 10	27.11.2025	
Bettina Schatzeder	Am Anger 30	27.11.2025	
Mag. Kristina Ellegast-Zemanek	Lehensiedlung 1	27.11.2025	per e-mail
Antonia Riegler	Kansering 5/1	27.11.2025	per e-mail
Leopoldine Prinz	Treffling 22/2	27.11.2025	
Hermann Schatzeder	Biberbach Straße 1	27.11.2025	
Christoph Großsalber	Kansering 20	27.11.2025	
Johannes Schachermayr	Weidenstraße 10	27.11.2025	
Tony-Werner Schenkermayr	Treffling 104/2	27.11.2025	
Kathrin Loibl	Ziegelstraße 19	27.11.2025	

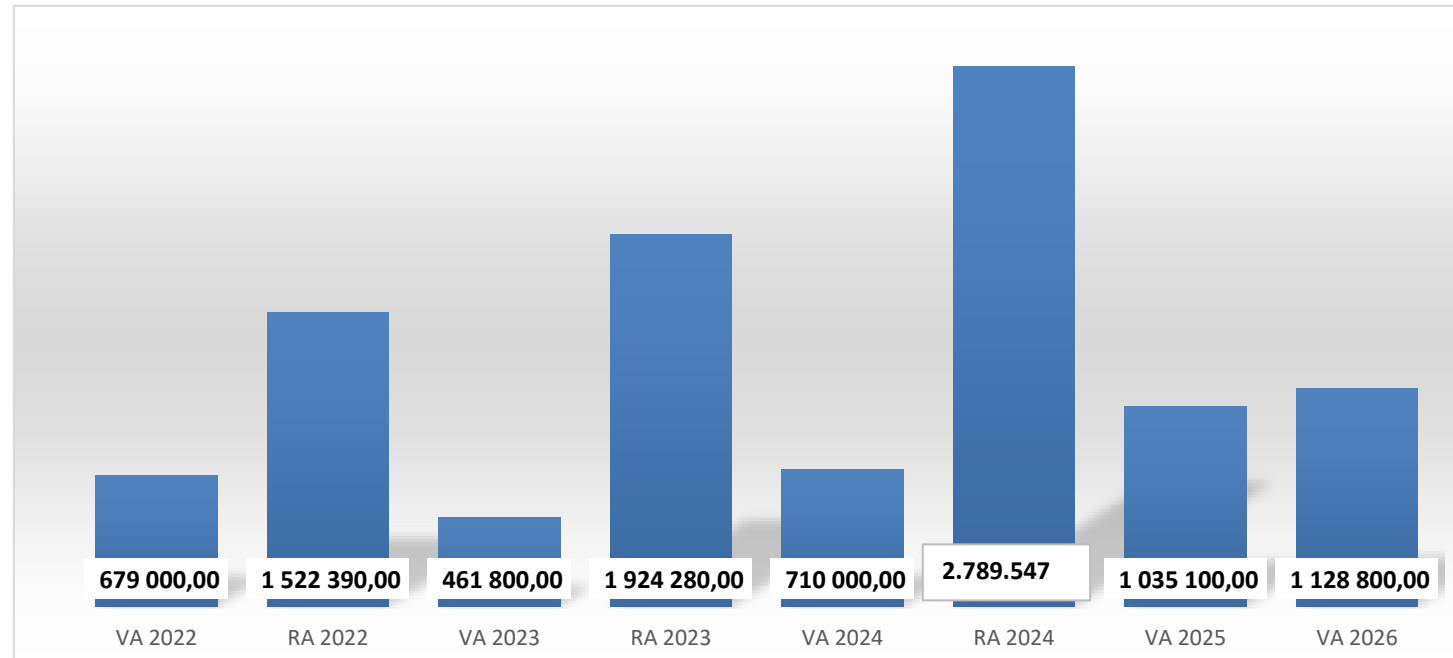
Seitenstetten, am 27.11.2025

Vorbericht
- interne Anlage b

Vorbericht - § 3 NÖ GHVO VA 2026

Entwicklung Haushaltspotenzial

VA 2022	679 000,00
RA 2022	1 522 390,00
VA 2023	461 800,00
RA 2023	1 924 280,00
VA 2024	710 000,00
RA 2024	2 789 547,00
VA 2025	1 035 100,00
VA 2026	1 128 800,00



Erläuterung:

Das Haushaltspotential hat seine Grundlage in § 67 Z. 11 der NÖ. Gemeindeordnung 1973 (NÖ GO 1973) auszuweisen.

Haushaltspotential:

Differenz der wiederkehrenden Mittelaufbringungen abzüglich der wiederkehrenden Mittelverwendungen unter Berücksichtigung der entsprechenden Forderungen und Verbindlichkeiten.

Das Haushaltspotential ist eine wichtige Kenngröße und gibt die aktuelle Leistungsfähigkeit der Gemeinde wieder. Das schafft Vergleichbarkeit mit der bisherigen Rechtslage, aus der Überschüsse und Abgänge abzuleiten waren und dient der Transparenz.

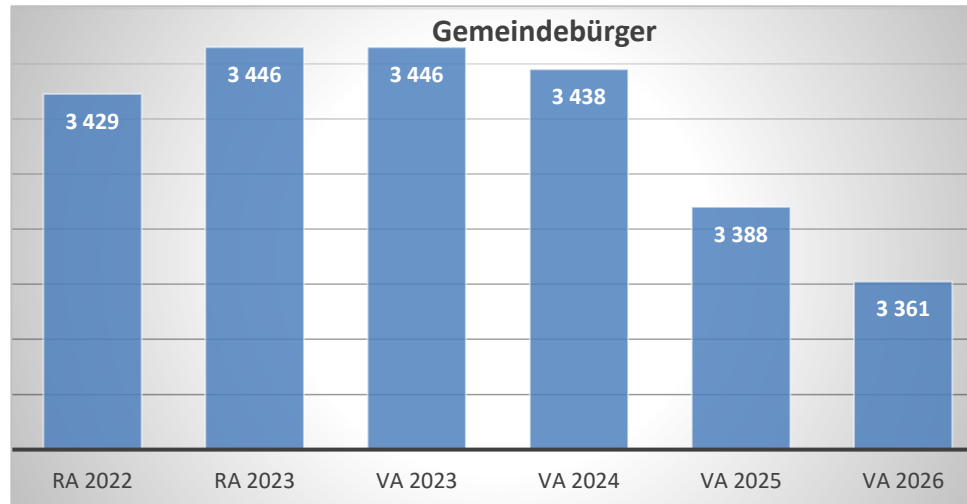
Wenn das Haushaltspotential innerhalb des Zeitraumes des mittelfristigen Finanzplanes laufend negativ ist, ist ein Haushaltskonsolidierungskonzept zu erstellen (§72b Abs. 1 Z. 2 NÖ GO 1973).

Vorbericht - § 3 NÖ GHVO VA 2026

Entwicklung Volkszahl gemäß § 10 Abs. 7 FAG 2017

Einwohner:

RA 2022	3 429
RA 2023	3 446
VA 2023	3 446
VA 2024	3 438
VA 2025	3 388
VA 2026	3 361



Erläuterung:

Die Volkszahl gemäß § 10 Abs. 7 FAG 2017 wird jährlich von der Bundesanstalt Statistik Austria zum Stichtag 31. Oktober festgestellt und wirkt mit dem Beginn des übernächsten Kalenderjahres. Sie dient zur Berechnung der Abgabenertragsanteile und darf nicht automatisch mit der Volkszahl für die Berechnung der Gemeindemandatare berechnet werden.

Eine Erhöhung bzw. Verminderung der Volkszahl (jährlich) ist ein wesentlicher Indikator für die Berechnung der Abgabenertragsanteile.

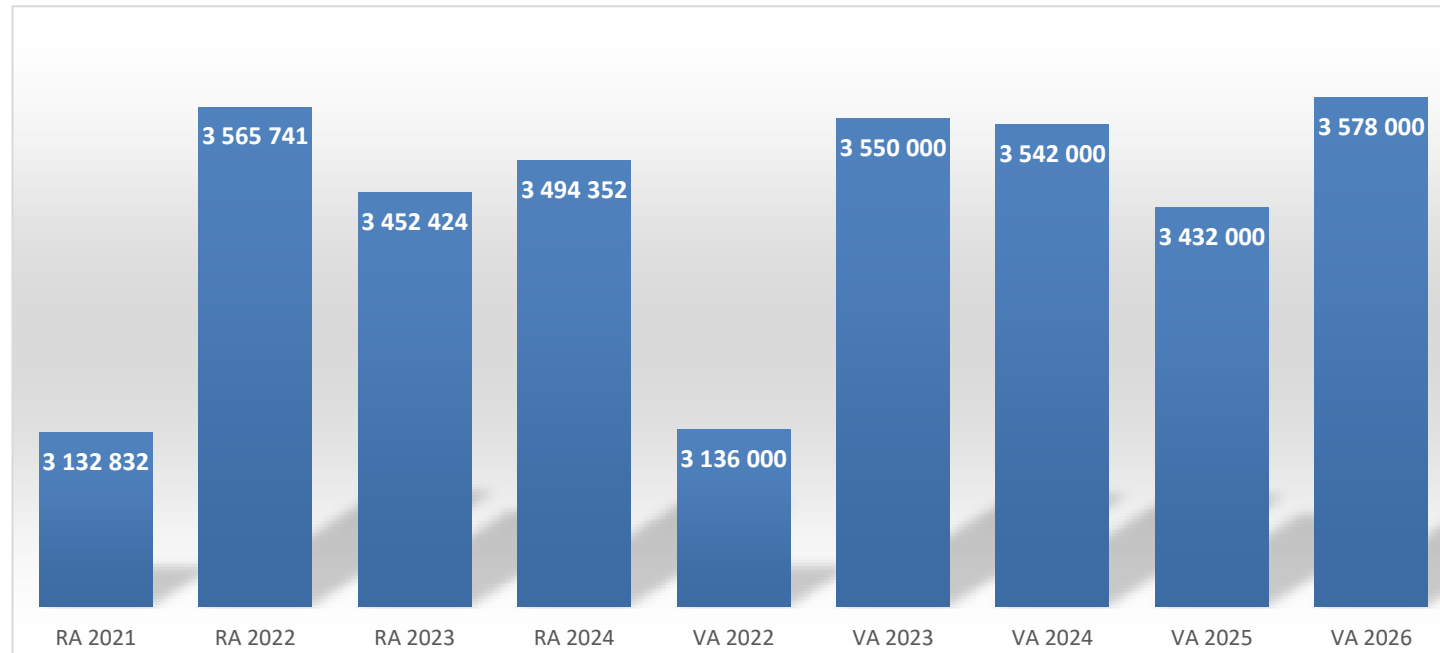
Begründung durch die Gemeinde:

Die Gemeinde verzeichnet seit einigen Jahren einen Abgang von Bürgerinnen und Bürgern.

Vorbericht - § 3 NÖ GHVO VA 2026

Entwicklung der Abgabenertragsanteile

RA 2021	3 132 832
RA 2022	3 565 741
RA 2023	3 452 424
RA 2024	3 494 352
VA 2022	3 136 000
VA 2023	3 550 000
VA 2024	3 542 000
VA 2025	3 432 000
VA 2026	3 578 000



Erläuterung:

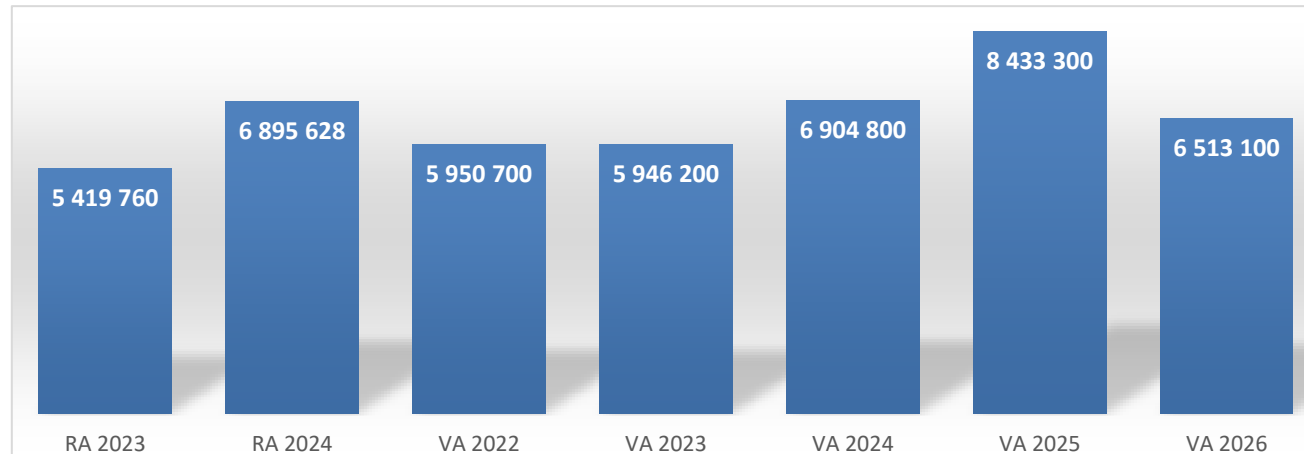
Die Gebietskörperschaften (Bund, Länder und Gemeinden) erhalten auf Basis des aktuellen Finanzausgleichs aus den gemeinschaftlichen Bundesabgaben (z.B. Umsatzsteuer, Körperschaftssteuer, Lohnsteuer, Versicherungssteuer, Mineralölsteuer, Normalverbrauchsabgabe, udgl.) entsprechende Anteile. Im Bereich der Gemeinden spielen dabei die Volkszahl und der abgestufte Bevölkerungsschlüssel eine besondere Rolle. Die sogenannten Abgabenertragsanteile bilden in den meisten Gemeinden die wichtigste Einnahmequelle.

Ein Steigen der Abgabenertragsanteile weist auch auf eine Erhöhung der Volkszahl hin.

Vorbericht - § 3 NÖ GH - VA 2026

Entwicklung des Schuldenstandes

Spalte1	Spalte2
RA 2022	5 935 110
RA 2023	5 419 760
RA 2024	6 895 628
VA 2022	5 950 700
VA 2023	5 946 200
VA 2024	6 904 800
VA 2025	8 433 300
VA 2026	6 513 100



Erläuterung:

Die Entwicklung des Schuldenstandes zeigt auf, inwieweit der Schuldenstand über die Jahre erhöht oder reduziert wurde.

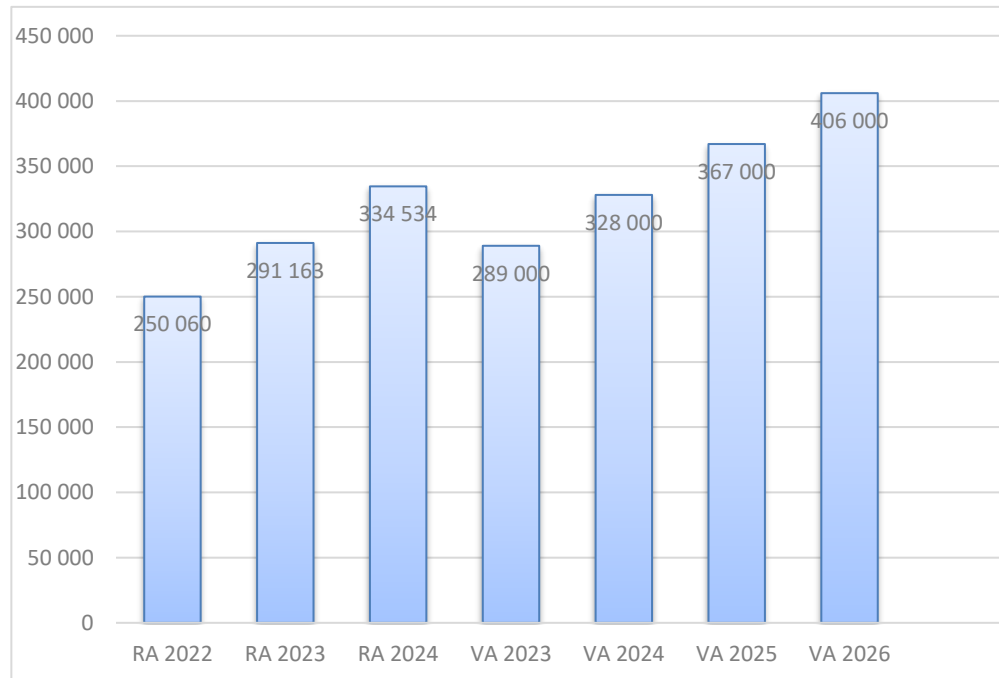
Begründung durch die Gemeinde:

Der erhöhte Schuldenstand ist auf Darlehen für das Projekt Vierkanter der Gesundheit zurückzuführen.

Vorbericht - § 3 NÖ GHVO VA 2025

Entwicklung der Rücklagen

RA 2022	250 060
RA 2023	291 163
RA 2024	334 534
VA 2023	289 000
VA 2024	328 000
VA 2025	367 000
VA 2026	406 000



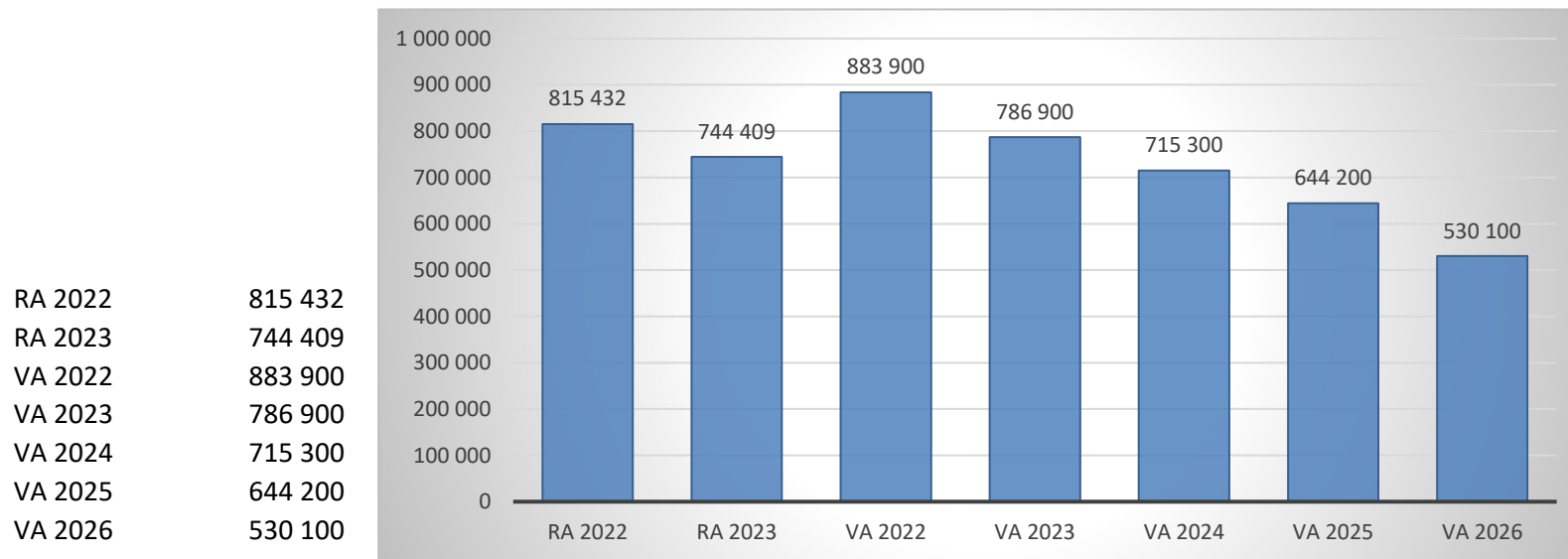
Erläuterung:

Die Entwicklung der Rücklagen zeigt an, inwieweit Rücklagen vorhanden sind und ob Rücklagen aufgebaut bzw. aufgebraucht werden.

Die Marktgemeinde Seitenstetten bildet jährlich Rücklagen für die Betriebe Abwasserbeseitigung und Wasserversorgung.

Vorbericht - § 3 NÖ GHVO VA 2026

Entwicklung der Haftungen



Erläuterung:

Eine Gemeinde darf Bürgschaften und sonstige Haftungen nur übernehmen, wenn hierfür ein besonderes Interesse der Gemeinde gegeben ist, der Schuldner nachweist, dass eine ordnungsgemäße Verzinsung und Tilgung gesichert ist, die Haftungen befristet sind, der Betrag für den gehaftet wird, ziffernmäßig bestimmt ist und die Gemeinde den daraus folgenden Zahlungsverpflichtungen nachkommen kann (vgl. § 78 Abs. 1 NÖ GO 1973).

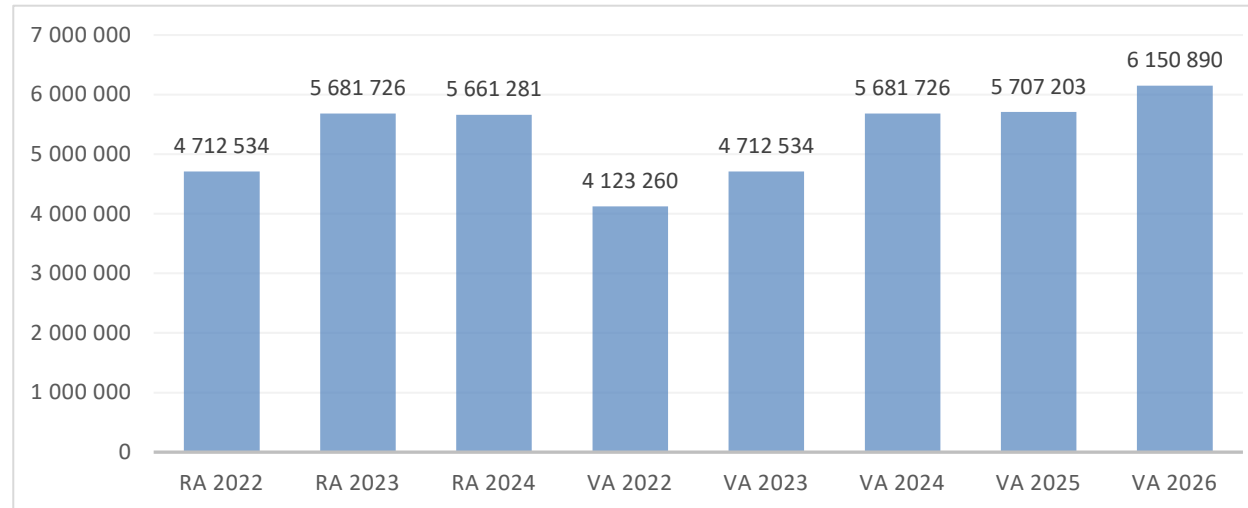
Begründung der Gemeinde:

Die Marktgemeinde Seitenstetten haftet anteilmäßig (21,89 %) für Darlehen beim Gemeindeabwasserverband Oberes Urftal.

Vorbericht - § 3 NÖ GHVO VA 2026

Entwicklung der Finanzkraft für die Umlagen Berechnung

RA 2022	4 712 534
RA 2023	5 681 726
RA 2024	5 661 281
VA 2022	4 123 260
VA 2023	4 712 534
VA 2024	5 681 726
VA 2025	5 707 203
VA 2026	6 150 890



Erläuterung:

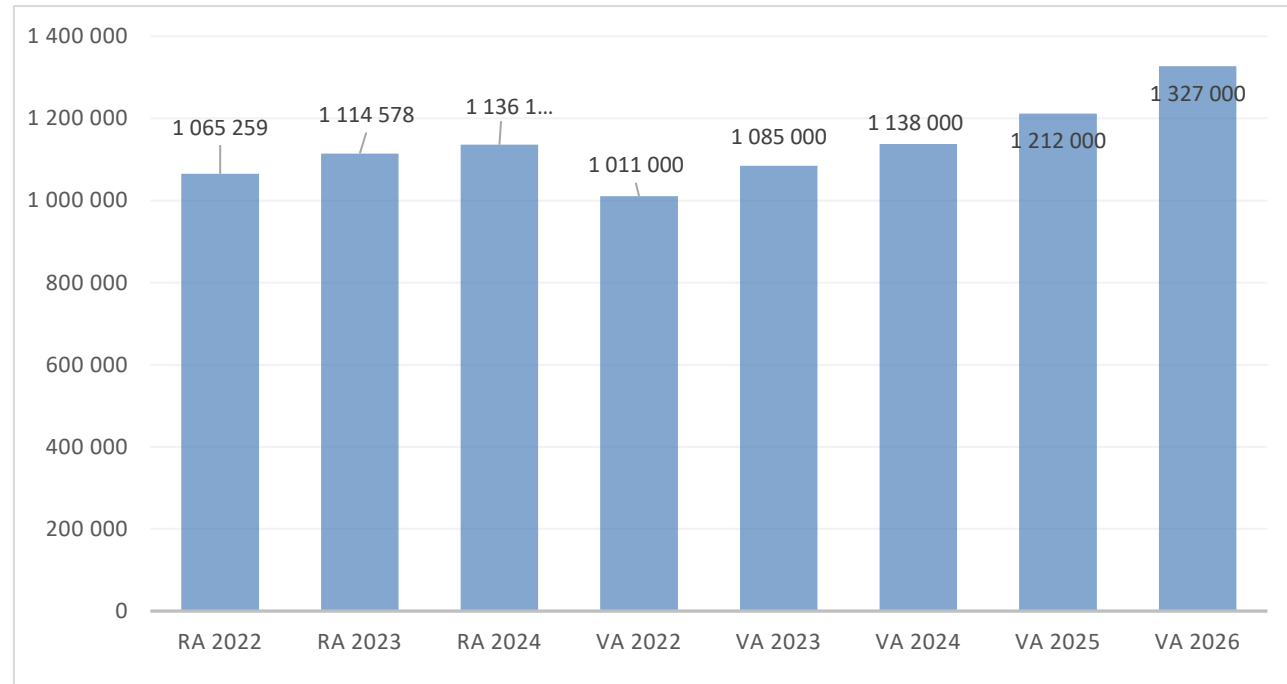
Die Finanzkraft einer Gemeinde wird aus den Erträgen der ausschließlichen Gemeindeabgaben ohne die Gebühren für die Benützung von Gemeindeeinrichtungen und -anlagen und ohne die Interessentenbeiträge von Grundstückseigentümern und Anrainern und Ertragsanteilen an den gemeinschaftlichen Bundesabgaben ohne Spielbankenabgabe ermittelt.

Basis für die Ermittlung der Finanzkraft sind die tatsächlichen Beträge aufgrund der Rechnungsabschlüsse.

Die Darstellung der Entwicklung der Finanzkraft für die Umlagen Berechnung hat insbesondere auf die Beitragsleistung der Gemeinde zum NÖ Krankenanstalten Sprengel (NÖKAS) und zur Sozialhilfeumlage Auswirkungen. Eine Erhöhung oder Reduktion/Verminderung der Finanzkraft wirkt sich unmittelbar auf die Beitragsleistung aus.

Vorbericht - § 3 NÖ GHVO VA 2026

Entwicklung NÖKAS - Umlage (1/562200-752000)



RA 2022	1 065 259
RA 2023	1 114 578
RA 2024	1 136 178
VA 2022	1 011 000
VA 2023	1 085 000
VA 2024	1 138 000
VA 2025	1 212 000
VA 2026	1 327 000

Erläuterung:

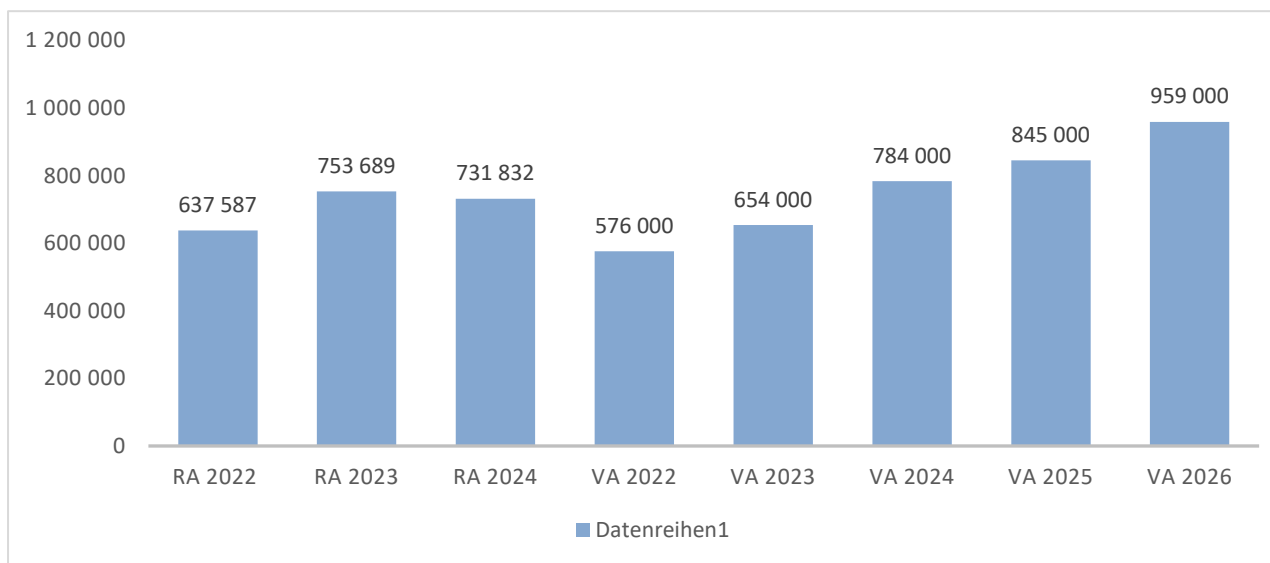
Das Landesgebiet ist Beitragsbezirk und Krankenanstaltensprengel für alle öffentlichen Krankenanstalten in Niederösterreich. Beitragsbezirk und Krankenanstaltensprengel sind ein Gemeindeverband. Dem Gemeindeverband gehören alle Gemeinden Niederösterreichs an. Der Gemeindeverband ist juristische Person, er hat seinen Sitz am Sitz der Landesregierung und trägt die Bezeichnung NÖ. Krankenanstaltensprengel (§61 Abs.1 NÖ Krankenanstaltengesetz - NÖ KAG).

Die Gemeinden haben an den NÖ Krankenanstaltensprengel monatliche Beiträge zu leisten, Berechnungsgrundlage bilden dabei die Volkszahl und bei der Finanzkraft führen daher zu höheren Beitragsleistungen bei den Gemeinden.

Diese monatlichen Beiträge werden von den der Gemeinde gebührenden monatlichen Vorschüssen auf die Ertragsanteile an den gemeinschaftlichen Bundesabgaben einbehalten.

Vorbericht - § 3 NÖ GHVO VA 2026

Entwicklung Sozialhilfe - Umlage



RA 2022	637 587
RA 2023	753 689
RA 2024	731 832
VA 2022	576 000
VA 2023	654 000
VA 2024	784 000
VA 2025	845 000
VA 2026	959 000

Erläuterung:

Die Gemeinden haben jährlich einen Beitrag zu den vom Land zu tragenden Kosten der Sozialhilfe, die nicht durch Kostenbeiträge- und Eratzleistungen oder durch sonstige für Zwecke der Sozialhilfe bestimmte Zuschüsse gedeckt sind, in der Höhe von 50 % an das Land zu entrichten (§44 NÖ Sozialhilfe-Ausführungsgesetz - NÖ SAG).

Die Leistungen für die Sozialhilfe-Umlage werden von der Landesregierung auf die einzelnen Gemeinden nach ihrer Finanzkraft (Finanzkraft für die Umlagenberechnung) aufgeteilt.

Diese monatlichen Beiträge werden von den der Gemeinde gebührenden monatlichen Vorschüssen auf die Ertragsanteile in den gemeinschaftlichen Bundesabgaben einbehalten.

Ergebnishaushalt Gesamt 1. Ebene (Anlage 1a)
- interne Vergütungen enthalten

MVAG	Mittelverwendungs- und -aufbringungsgruppen (1. Ebene)	VA 2026	VA 2025	RA 2024
211	Erträge aus der operativen Verwaltungstätigkeit	8.556.200,00	8.480.200,00	8.602.499,78
212	Erträge aus Transfers	1.502.200,00	1.886.900,00	1.516.385,64
213	Finanzerträge	20.000,00	1.500,00	49.452,98
21	Summe Erträge	10.078.400,00	10.368.600,00	10.168.338,40
221	Personalaufwand	1.220.800,00	1.130.000,00	1.069.426,80
222	Sachaufwand	4.002.800,00	4.210.300,00	4.078.583,93
223	Transferaufwand	3.609.000,00	3.361.300,00	3.261.310,30
224	Finanzaufwand	170.400,00	185.200,00	119.545,40
22	Summe Aufwendungen	9.003.000,00	8.886.800,00	8.528.866,43
SA0	Saldo (0) Nettoergebnis (21 - 22)	1.075.400,00	1.481.800,00	1.639.471,97
230	Entnahmen von Haushaltsrücklagen			
240	Zuweisungen an Haushaltsrücklagen	139.600,00	39.000,00	908.637,45
SA01	Saldo (01) Haushaltsrücklagen (230 - 240)	-139.600,00	-39.000,00	-908.637,45
SA00	Saldo (00) Nettoergebnis nach Haushaltsrücklagen (Saldo 0 + Saldo 01)	935.800,00	1.442.800,00	730.834,52

Finanzierungshaushalt Gesamt 1. Ebene (Anlage 1b)
- interne Vergütungen enthalten

MVAG	Mittelverwendungs- und -aufbringungsgruppen (1. Ebene)	VA 2026	VA 2025	RA 2024
OPERATIVE GEBARUNG				
311	Einzahlungen aus operativer Verwaltungstätigkeit	7.612.200,00	7.375.400,00	7.473.836,85
312	Einzahlungen aus Transfers	913.600,00	1.311.200,00	934.927,63
313	Einzahlungen aus Finanzerträgen	20.000,00	1.500,00	49.452,98
31	Summe Einzahlungen operative Gebarung	8.545.800,00	8.688.100,00	8.458.217,46
321	Auszahlungen aus Personalaufwand	1.206.600,00	1.119.300,00	1.043.481,73
322	Auszahlungen aus Sachaufwand	1.546.900,00	1.581.000,00	1.244.123,91
323	Auszahlungen aus Transfers	3.609.000,00	3.361.300,00	3.254.499,24
324	Auszahlungen aus Finanzaufwand	170.400,00	185.200,00	119.545,40
32	Summe Auszahlungen operative Gebarung	6.532.900,00	6.246.800,00	5.661.650,28
SA1	Saldo (1) Geldfluss aus der operativen Gebarung (31 – 32)	2.012.900,00	2.441.300,00	2.796.567,18
INVESTIVE GEBARUNG				
331	Einzahlungen aus der Investitionstätigkeit	35.000,00	50.000,00	6.500,00
332	Einzahlungen aus der Rückzahlung von Darlehen sowie gewährten Vorschüssen			
333	Einzahlungen aus Kapitaltransfers	520.800,00	910.200,00	697.020,89
33	Summe Einzahlungen investive Gebarung	555.800,00	960.200,00	703.520,89
341	Auszahlungen aus der Investitionstätigkeit	1.918.900,00	4.929.700,00	3.832.398,01
342	Auszahlungen aus der Gewährung von Darlehen sowie gewährten Vorschüssen			
343	Auszahlungen aus Kapitaltransfers			
34	Summe Auszahlungen investive Gebarung	1.918.900,00	4.929.700,00	3.832.398,01
SA2	Saldo (2) Geldfluss aus der investiven Gebarung (33 – 34)	-1.363.100,00	-3.969.500,00	-3.128.877,12
SA3	Saldo (3) Nettofinanzierungssaldo (Saldo 1 + Saldo 2)	649.800,00	-1.528.200,00	-332.309,94

MVAG	Mittelverwendungs- und -aufbringungsgruppen (1. Ebene)	VA 2026	VA 2025	RA 2024
FINANZIERUNGSTÄTIGKEIT				
351	Einzahlungen aus der Aufnahme von Finanzschulden		2.100.000,00	2.000.000,00
353	Einzahlungen infolge eines Kapitaltausches bei derivativen Finanzinstrumenten mit Grundgeschäft			
355	Einzahlungen aus dem Abgang von Finanzinstrumenten			
35	Summe Einzahlungen aus der Finanzierungstätigkeit	0,00	2.100.000,00	2.000.000,00
361	Auszahlungen aus der Tilgung von Finanzschulden	616.100,00	571.800,00	524.132,10
363	Auszahlungen infolge eines Kapitaltausches bei derivativen Finanzinstrumenten mit Grundgeschäft			
365	Auszahlungen für den Erwerb von Finanzinstrumenten			
36	Summe Auszahlungen aus der Finanzierungstätigkeit	616.100,00	571.800,00	524.132,10
SA4	Saldo (4) Geldfluss aus der Finanzierungstätigkeit (35 – 36)	-616.100,00	1.528.200,00	1.475.867,90
SA5	Saldo (5) Geldfluss aus der voranschlagswirksamen Gebarung (Saldo 3 + Saldo 4)	33.700,00	0,00	1.143.557,96

Ergebnishaushalt Gesamt 1. und 2. Ebene (Anlage 1a)
- interne Vergütungen enthalten

MVAG	Mittelverwendungs- und aufbringungsgruppen (1. und 2. Ebene)	VA 2026	VA 2025	RA 2024
211	Erträge aus der operativen Verwaltungstätigkeit	8.556.200,00	8.480.200,00	8.602.499,78
2111	Erträge aus eigenen Abgaben	2.564.200,00	2.530.300,00	2.689.354,39
2112	Erträge aus Ertragsanteilen	3.578.000,00	3.432.000,00	3.494.352,13
2113	Erträge aus Gebühren	939.400,00	931.400,00	857.943,06
2114	Erträge aus Leistungen	184.200,00	209.900,00	210.996,23
2115	Erträge aus Besitz und wirtschaftlicher Tätigkeit	229.100,00	125.000,00	94.232,51
2116	Erträge aus Veräußerung und sonstige Erträge	1.061.300,00	1.251.600,00	1.236.535,12
2117	Nicht finanzierungswirksame operative Erträge			19.086,34
212	Erträge aus Transfers	1.502.200,00	1.886.900,00	1.516.385,64
2121	Transferertrag von Trägern des öffentlichen Rechts	908.600,00	1.305.200,00	932.363,13
2122	Transferertrag von Beteiligungen			
2123	Transferertrag von Unternehmen (mit Finanzunternehmen)			
2124	Transferertrag von Haushalten und Organisationen ohne Erwerbscharakter	5.000,00	6.000,00	2.564,50
2125	Transferertrag vom Ausland			
2126	Investitions- und Tilgungszuschüsse zwischen Unternehmungen und Betrieben der Gebietskörperschaft und der Gebietskörperschaft			
2127	Nicht finanzierungswirksamer Transferertrag	588.600,00	575.700,00	581.458,01
213	Finanzerträge	20.000,00	1.500,00	49.452,98
2131	Erträge aus Zinsen	20.000,00	1.500,00	49.452,98
2132	Erträge aus Zinsen aus derivativen Finanzinstrumenten mit und ohne Grundgeschäft			
2133	Erträge aus Gewinnentnahmen von marktbestimmten Betrieben			
2134	Sonstige Finanzerträge			
2135	Erträge aus Dividenden/Gewinnausschüttungen			
2136	Sonstige nicht finanzierungswirksame Finanzerträge			
21	Summe Erträge	10.078.400,00	10.368.600,00	10.168.338,40
221	Personalaufwand	1.220.800,00	1.130.000,00	1.069.426,80
2211	Personalaufwand (Bezüge, Nebengebühren, Mehrleistungen)	945.500,00	876.400,00	806.070,00
2212	Gesetzlicher und freiwilliger Sozialaufwand	251.700,00	234.400,00	230.174,30
2213	Sonstiger Personalaufwand	9.400,00	8.500,00	7.393,43
2214	Nicht finanzierungswirksamer Personalaufwand	14.200,00	10.700,00	25.789,07
222	Sachaufwand	4.002.800,00	4.210.300,00	4.078.583,93
2221	Gebrauchs- und Verbrauchsgüter, Handelswaren	173.500,00	168.800,00	115.652,53
2222	Verwaltungs- und Betriebsaufwand	329.100,00	315.800,00	243.418,14
2223	Leasing- und Mietaufwand	12.300,00	12.900,00	11.607,39
2224	Instandhaltung	315.800,00	319.300,00	208.151,63
2225	Sonstiger Sachaufwand	1.565.200,00	1.819.000,00	1.619.007,73
2226	Nicht finanzierungswirksamer Sachaufwand	1.606.900,00	1.574.500,00	1.880.746,51

MVAG	Mittelverwendungs- und aufbringungsgruppen (1. und 2. Ebene)	VA 2026	VA 2025	RA 2024
223	Transferaufwand	3.609.000,00	3.361.300,00	3.261.310,30
2231	Transferaufwand an Träger des öffentlichen Rechts	3.205.700,00	2.942.400,00	2.774.283,23
2232	Transferaufwand an Beteiligungen			
2233	Transferaufwand an Unternehmen (mit Finanzunternehmen)	272.200,00	289.800,00	310.649,06
2234	Transferaufwand an Haushalte und Organisationen ohne Erwerbscharakter	131.100,00	129.100,00	176.378,01
2235	Transferaufwand an das Ausland			
2236	Investitions- und Tilgungszuschüsse zwischen Unternehmungen und Betrieben der Gebietskörperschaft und der Gebietskörperschaft			
2237	Nicht finanzierungswirksamer Transferaufwand			
224	Finanzaufwand	170.400,00	185.200,00	119.545,40
2241	Aufwendungen für Zinsen	166.400,00	181.600,00	116.581,46
2242	Zinsen und sonstige Aufwendungen aus derivativen Finanzinstrumenten mit und ohne Grundgeschäft			
2243	Gewinnentnahmen von Unternehmungen und marktbestimmten Betrieben der Gebietskörperschaft (innerhalb der Gebietskörperschaft)			
2244	Sonstiger Finanzaufwand	4.000,00	3.600,00	2.963,94
2245	Nicht finanzierungswirksamer Finanzaufwand			
22	Summe Aufwendungen	9.003.000,00	8.886.800,00	8.528.866,43
SA0	Saldo (0) Nettoergebnis (21 - 22)	1.075.400,00	1.481.800,00	1.639.471,97
230	Entnahmen von Haushaltsrücklagen	0,00	0,00	0,00
2301	Entnahmen von Haushaltsrücklagen			
240	Zuweisungen an Haushaltsrücklagen	139.600,00	39.000,00	908.637,45
2401	Zuweisungen an Haushaltsrücklagen	139.600,00	39.000,00	908.637,45
SA01	Saldo (01) Haushaltsrücklagen (230 - 240)	-139.600,00	-39.000,00	-908.637,45
SA00	Saldo (00) Nettoergebnis nach Haushaltsrücklagen (Saldo 0 + Saldo 01)	935.800,00	1.442.800,00	730.834,52

Finanzierungshaushalt Gesamt 1. und 2. Ebene (Anlage 1b)
- interne Vergütungen enthalten

MVAG	Mittelverwendungs- und aufbringungsgruppen (1. und 2. Ebene)	VA 2026	VA 2025	RA 2024
311	Einzahlungen aus operativer Verwaltungstätigkeit	7.612.200,00	7.375.400,00	7.473.836,85
3111	Einzahlungen aus eigenen Abgaben	2.564.200,00	2.530.300,00	2.693.383,24
3112	Einzahlungen aus Ertragsanteilen	3.578.000,00	3.432.000,00	3.494.352,13
3113	Einzahlungen aus Gebühren	939.400,00	931.400,00	861.781,41
3114	Einzahlungen aus Leistungen	184.200,00	209.900,00	211.940,98
3115	Einzahlungen aus Besitz und wirtschaftlicher Tätigkeit	229.100,00	125.000,00	97.570,36
3116	Einzahlungen aus Veräußerung von geringwertigen Wirtschaftsgütern (GWG) und sonstige Einzahlungen	117.300,00	146.800,00	114.808,73
312	Einzahlungen aus Transfers	913.600,00	1.311.200,00	934.927,63
3121	Transferzahlungen von Trägern des öffentlichen Rechts	908.600,00	1.305.200,00	932.363,13
3122	Transferzahlungen von Beteiligungen			
3123	Transferzahlungen von Unternehmen (inkl. Finanzunternehmen)			
3124	Transferzahlungen von Haushalten und Organisationen ohne Erwerbscharakter	5.000,00	6.000,00	2.564,50
3125	Transferzahlungen vom Ausland			
3126	Investitions- und Tilgungszuschüsse zwischen Unternehmungen und Betrieben der Gebietskörperschaft und der Gebietskörperschaft			
313	Einzahlungen aus Finanzerträgen	20.000,00	1.500,00	49.452,98
3131	Einzahlungen aus Zinserträgen	20.000,00	1.500,00	49.452,98
3132	Einzahlungen aus Zinsen aus derivativen Finanzinstrumenten mit und ohne Grundgeschäft			
3133	Einzahlungen aus Gewinnentnahmen von marktbestimmten Betrieben			
3134	Sonstige Einzahlungen aus Finanzerträgen			
3135	Einzahlungen aus Dividenden/Gewinnausschüttungen			
31	Summe Einzahlungen operative Gebarung	8.545.800,00	8.688.100,00	8.458.217,46
321	Auszahlungen aus Personalaufwand	1.206.600,00	1.119.300,00	1.043.481,73
3211	Auszahlungen für Personalaufwand (Bezüge, Nebengebühren, und Mehrleistungsvergütungen)	945.500,00	876.400,00	805.914,00
3212	Auszahlungen für gesetzliche und freiwillige Sozialaufwendungen	251.700,00	234.400,00	230.174,30
3213	Auszahlungen aus sonstigem Personalaufwand	9.400,00	8.500,00	7.393,43
322	Auszahlungen aus Sachaufwand	1.546.900,00	1.581.000,00	1.244.123,91
3221	Auszahlungen für Gebrauchs- und Verbrauchsgüter, Handelswaren	173.500,00	168.800,00	118.963,92
3222	Auszahlungen für Verwaltungs- und Betriebsaufwand	329.100,00	315.800,00	231.600,43
3223	Auszahlungen für Leasing- und Mietaufwand	12.300,00	12.900,00	11.607,39
3224	Auszahlungen für Instandhaltung	315.800,00	319.300,00	199.052,63
3225	Sonstige Auszahlungen aus Sachaufwand	716.200,00	764.200,00	682.899,54
3226	Auszahlungen aus der Inanspruchnahme von Haftungen			
323	Auszahlungen aus Transfers	3.609.000,00	3.361.300,00	3.254.499,24
3231	Transferzahlungen an Träger des öffentlichen Rechts	3.205.700,00	2.942.400,00	2.770.192,95
3232	Transferzahlungen an Beteiligungen			

MVAG	Mittelverwendungs- und aufbringungsgruppen (1. und 2. Ebene)	VA 2026	VA 2025	RA 2024
3233	Transferzahlungen an Unternehmen (inkl. Finanzunternehmen)	272.200,00	289.800,00	308.032,86
3234	Transferzahlungen an Haushalte und Organisationen ohne Erwerbscharakter	131.100,00	129.100,00	176.273,43
3235	Transferzahlungen an das Ausland			
3236	Investitions- und Tilgungszuschüsse zwischen Unternehmungen und Betrieben der Gebietskörperschaft und der Gebietskörperschaft			
324	Auszahlungen aus Finanzaufwand	170.400,00	185.200,00	119.545,40
3241	Auszahlungen für Zinsen	166.400,00	181.600,00	116.581,46
3242	Auszahlungen für Zinsen aus derivativen Finanzinstrumenten mit und ohne Grundgeschäft			
3243	Auszahlungen aus Gewinnentnahmen von marktbestimmten Betrieben			
3244	Sonstige Auszahlungen aus Finanzaufwendungen	4.000,00	3.600,00	2.963,94
32	Summe Auszahlungen operative Gebarung	6.532.900,00	6.246.800,00	5.661.650,28
SA1	Saldo (1) Geldfluss aus der operativen Gebarung (31 – 32)	2.012.900,00	2.441.300,00	2.796.567,18
331	Einzahlungen aus der Investitionstätigkeit	35.000,00	50.000,00	6.500,00
3311	Einzahlungen aus der Veräußerung von immateriellem Vermögen			
3312	Einzahlungen aus der Veräußerung von Grundstücken und Grundstückeinrichtungen			
3313	Einzahlungen aus der Veräußerung von Gebäuden und Bauten			
3314	Einzahlungen aus der Veräußerung von technischen Anlagen, Fahrzeugen und Maschinen	35.000,00	50.000,00	6.500,00
3315	Einzahlungen aus der Veräußerung von Amts-, Betriebs- und Geschäftsausstattung			
3316	Einzahlungen aus der Veräußerung von Kulturgütern			
3317	Einzahlungen aus der Veräußerung von Beteiligungen			
3318	Einzahlungen aus der Veräußerung von kofinanzierten Schutzbauten			
332	Einzahlungen aus der Rückzahlung von Darlehen sowie gewährten Vorschüssen	0,00	0,00	0,00
3321	Einzahlungen aus Darlehen an Träger des öffentlichen Rechts			
3322	Einzahlungen aus Darlehen an Beteiligungen			
3323	Einzahlungen aus Darlehen an Unternehmen und Haushalte			
3325	Einzahlungen aus Vorschüssen und Anzahlungen			
333	Einzahlungen aus Kapitaltransfers	520.800,00	910.200,00	697.020,89
3331	Kapitaltransferzahlungen von Trägern des öffentlichen Rechts	342.800,00	774.700,00	646.193,11
3332	Kapitaltransferzahlungen von Beteiligungen			
3333	Kapitaltransferzahlungen von Unternehmen		1.200,00	1.200,00
3334	Kapitaltransferzahlungen von Haushalten und Organisationen ohne Erwerbscharakter	178.000,00	134.300,00	49.627,78
3335	Kapitaltransferzahlungen vom Ausland			
33	Summe Einzahlungen investive Gebarung	555.800,00	960.200,00	703.520,89
341	Auszahlungen aus der Investitionstätigkeit	1.918.900,00	4.929.700,00	3.832.398,01
3411	Auszahlungen für den Erwerb von immateriellem Vermögen	5.000,00	7.000,00	19.694,03

MVAG	Mittelverwendungs- und aufbringungsgruppen (1. und 2. Ebene)	VA 2026	VA 2025	RA 2024
3412	Auszahlungen für den Erwerb von Grundstücken und Grundstückseinrichtungen	1.421.400,00	1.978.500,00	1.196.220,94
3413	Auszahlungen für den Erwerb von Gebäuden und Bauten	221.500,00	2.654.700,00	2.465.002,60
3414	Auszahlungen für den Erwerb von technischen Anlagen, Fahrzeugen und Maschinen	241.000,00	202.000,00	121.561,20
3415	Auszahlungen für den Erwerb von Amts-, Betriebs- und Geschäftsausstattung	30.000,00	87.500,00	29.919,24
3416	Auszahlungen für den Erwerb von Kulturgütern			
3417	Auszahlungen für den Erwerb von Beteiligungen			
3418	Auszahlungen für den Erwerb von kofinanzierten Schutzbauten			
342	Auszahlungen aus der Gewährung von Darlehen sowie gewährten Vorschüssen	0,00	0,00	0,00
3421	Auszahlungen von Darlehen an Träger des öffentlichen Rechts			
3422	Auszahlungen von Darlehen an Beteiligungen			
3423	Auszahlungen von Darlehen an Unternehmen und Haushalte			
3425	Auszahlungen von Vorschüssen und Anzahlungen			
343	Auszahlungen aus Kapitaltransfers	0,00	0,00	0,00
3431	Kapitaltransferzahlungen an Träger des öffentlichen Rechts			
3432	Kapitaltransferzahlungen an Beteiligungen			
3433	Kapitaltransferzahlungen an Unternehmen (Finanzunternehmen)			
3434	Kapitaltransferzahlungen an Haushalte und Organisationen ohne Erwerbscharakter			
3435	Kapitaltransferzahlungen an das Ausland			
34	Summe Auszahlungen investive Gebarung	1.918.900,00	4.929.700,00	3.832.398,01
SA2	Saldo (2) Geldfluss aus der investiven Gebarung (33 – 34)	-1.363.100,00	-3.969.500,00	-3.128.877,12
SA3	Saldo (3) Nettofinanzierungssaldo (Saldo 1 + Saldo 2)	649.800,00	-1.528.200,00	-332.309,94
351	Einzahlungen aus der Aufnahme von Finanzschulden	0,00	2.100.000,00	2.000.000,00
3511	Einzahlungen aus empfangenen Darlehen von öffentlichen Körperschaften und Rechtsträgern			
3512	Einzahlungen aus empfangenen Darlehen von Beteiligungen			
3513	Einzahlungen aus empfangenen Darlehen von Unternehmen und privaten Haushalten			
3514	Einzahlungen aus Finanzschulden (Finanzunternehmen)		2.100.000,00	2.000.000,00
3515	Einzahlungen aus Aufnahmen von Leasingverbindlichkeiten			
353	Einzahlungen infolge eines Kapitaltausches bei derivativen Finanzinstrumenten mit Grundgeschäft	0,00	0,00	0,00
3530	Einzahlungen infolge eines Kapitaltausches bei derivativen Finanzinstrumenten mit Grundgeschäft			
355	Einzahlungen aus dem Abgang von Finanzinstrumenten	0,00	0,00	0,00
3550	Einzahlungen aus dem Abgang von Finanzinstrumenten			
35	Summe Einzahlungen aus der Finanzierungstätigkeit	0,00	2.100.000,00	2.000.000,00

MVAG	Mittelverwendungs- und aufbringungsgruppen (1. und 2. Ebene)	VA 2026	VA 2025	RA 2024
361	Auszahlungen aus der Tilgung von Finanzschulden	616.100,00	571.800,00	524.132,10
3611	Auszahlungen aus empfangenen Darlehen von öffentlichen Körperschaften und Rechtsträgern			
3612	Auszahlungen aus empfangenen Darlehen von Beteiligungen			
3613	Auszahlungen aus empfangenen Darlehen von Unternehmen und privaten Haushalten			
3614	Auszahlungen aus Finanzschulden	616.100,00	571.800,00	524.132,10
3615	Auszahlungen aus Rückzahlungen von Leasingverbindlichkeiten			
363	Auszahlungen infolge eines Kapitaltausches bei derivativen Finanzinstrumenten mit Grundgeschäft	0,00	0,00	0,00
3630	Auszahlungen infolge eines Kapitaltausches bei derivativen Finanzinstrumenten mit Grundgeschäft			
365	Auszahlungen für den Erwerb von Finanzinstrumenten	0,00	0,00	0,00
3650	Auszahlungen für den Erwerb von Finanzinstrumenten			
36	Summe Auszahlungen aus der Finanzierungstätigkeit	616.100,00	571.800,00	524.132,10
SA4	Saldo (4) Geldfluss aus der Finanzierungstätigkeit (35 – 36)	-616.100,00	1.528.200,00	1.475.867,90
SA5	Saldo (5) Geldfluss aus der voranschlagswirksamen Gebarung (Saldo 3 + Saldo 4)	33.700,00	0,00	1.143.557,96

Ergebnishaushalt Bereichsbudget 1. und 2. Ebene (Anlage 1a)

Vertretungskörper und allgemeine Verwaltung (Gruppe 0)

MVAG	Mittelverwendungs- und -aufbringungsgruppen (1. und 2. Ebene)	VA 2026	VA 2025	RA 2024
211	Erträge aus der operativen Verwaltungstätigkeit	12.200,00	15.200,00	38.629,88
2111	Erträge aus eigenen Abgaben			
2112	Erträge aus Ertragsanteilen			
2113	Erträge aus Gebühren			
2114	Erträge aus Leistungen	9.700,00	12.700,00	11.391,27
2115	Erträge aus Besitz und wirtschaftlicher Tätigkeit			
2116	Erträge aus Veräußerung und sonstige Erträge	2.500,00	2.500,00	8.300,19
2117	Nicht finanzierungswirksame operative Erträge			18.938,42
212	Erträge aus Transfers	1.000,00	1.000,00	969,88
2121	Transferertrag von Trägern des öffentlichen Rechts	100,00	100,00	60,58
2122	Transferertrag von Beteiligungen			
2123	Transferertrag von Unternehmen (mit Finanzunternehmen)			
2124	Transferertrag von Haushalten und Organisationen ohne Erwerbscharakter			
2125	Transferertrag vom Ausland			
2126	Investitions- und Tilgungszuschüsse zwischen Unternehmungen und Betrieben der Gebietskörperschaft und der Gebietskörperschaft			
2127	Nicht finanzierungswirksamer Transferertrag	900,00	900,00	909,30
213	Finanzerträge	0,00	0,00	0,00
2131	Erträge aus Zinsen			
2132	Erträge aus Zinsen aus derivativen Finanzinstrumenten mit und ohne Grundgeschäft			
2133	Erträge aus Gewinnentnahmen von marktbestimmten Betrieben			
2134	Sonstige Finanzerträge			
2135	Erträge aus Dividenden/Gewinnausschüttungen			
2136	Sonstige nicht finanzierungswirksame Finanzerträge			
21	Summe Erträge	13.200,00	16.200,00	39.599,76
221	Personalaufwand	313.900,00	301.300,00	311.000,32
2211	Personalaufwand (Bezüge, Nebengebühren, Mehrleistungen)	231.200,00	225.700,00	209.994,91
2212	Gesetzlicher und freiwilliger Sozialaufwand	73.700,00	68.700,00	83.508,07
2213	Sonstiger Personalaufwand	800,00	800,00	790,00
2214	Nicht finanzierungswirksamer Personalaufwand	8.200,00	6.100,00	16.707,34
222	Sachaufwand	436.400,00	427.800,00	400.450,91
2221	Gebrauchs- und Verbrauchsgüter, Handelswaren	17.000,00	19.900,00	19.822,40
2222	Verwaltungs- und Betriebsaufwand	31.800,00	37.600,00	28.268,38

Vertretungskörper und allgemeine Verwaltung (Gruppe 0)

MVAG	Mittelverwendungs- und -aufbringungsgruppen (1. und 2. Ebene)	VA 2026	VA 2025	RA 2024
2223	Leasing- und Mietaufwand	3.500,00	3.400,00	3.292,16
2224	Instandhaltung	41.300,00	51.700,00	29.114,98
2225	Sonstiger Sachaufwand	326.800,00	298.100,00	300.872,40
2226	Nicht finanzierungswirksamer Sachaufwand	16.000,00	17.100,00	19.080,59
223	Transferaufwand	49.200,00	50.400,00	66.795,67
2231	Transferaufwand an Träger des öffentlichen Rechts	41.100,00	42.400,00	57.899,63
2232	Transferaufwand an Beteiligungen			
2233	Transferaufwand an Unternehmen (mit Finanzunternehmen)			
2234	Transferaufwand an Haushalte und Organisationen ohne Erwerbscharakter	8.100,00	8.000,00	8.896,04
2235	Transferaufwand an das Ausland			
2236	Investitions- und Tilgungszuschüsse zwischen Unternehmungen und Betrieben der Gebietskörperschaft und der Gebietskörperschaft			
2237	Nicht finanzierungswirksamer Transferaufwand			
224	Finanzaufwand	0,00	0,00	0,00
2241	Aufwendungen für Zinsen			
2242	Zinsen und sonstige Aufwendungen aus derivativen Finanzinstrumenten mit und ohne Grundgeschäft			
2243	Gewinnentnahmen von Unternehmungen und marktbestimmten Betrieben der Gebietskörperschaft (innerhalb der Gebietskörperschaft)			
2244	Sonstiger Finanzaufwand			
2245	Nicht finanzierungswirksamer Finanzaufwand			
22	Summe Aufwendungen	799.500,00	779.500,00	778.246,90
SA0	Saldo (0) Nettoergebnis (21 - 22)	-786.300,00	-763.300,00	-738.647,14
230	Entnahmen von Haushaltsrücklagen	0,00	0,00	0,00
2301	Entnahmen von Haushaltsrücklagen			
240	Zuweisungen an Haushaltsrücklagen	0,00	0,00	0,00
2401	Zuweisungen an Haushaltsrücklagen			
SA01	Saldo (01) Haushaltsrücklagen (230 - 240)	0,00	0,00	0,00
SA00	Saldo (00) Nettoergebnis nach Haushaltsrücklagen (Saldo 0 + Saldo 01)	-786.300,00	-763.300,00	-738.647,14

Öffentliche Ordnung und Sicherheit (Gruppe 1)

MVAG	Mittelverwendungs- und -aufbringungsgruppen (1. und 2. Ebene)	VA 2026	VA 2025	RA 2024
211	Erträge aus der operativen Verwaltungstätigkeit	18.700,00	55.400,00	5.121,55
2111	Erträge aus eigenen Abgaben			
2112	Erträge aus Ertragsanteilen			
2113	Erträge aus Gebühren			
2114	Erträge aus Leistungen	2.500,00	2.000,00	2.561,07
2115	Erträge aus Besitz und wirtschaftlicher Tätigkeit	800,00	800,00	659,46
2116	Erträge aus Veräußerung und sonstige Erträge	15.400,00	52.600,00	1.901,02
2117	Nicht finanzierungswirksame operative Erträge			
212	Erträge aus Transfers	126.500,00	18.000,00	19.508,04
2121	Transferertrag von Trägern des öffentlichen Rechts	110.000,00		
2122	Transferertrag von Beteiligungen			
2123	Transferertrag von Unternehmen (mit Finanzunternehmen)			
2124	Transferertrag von Haushalten und Organisationen ohne Erwerbscharakter			
2125	Transferertrag vom Ausland			
2126	Investitions- und Tilgungszuschüsse zwischen Unternehmungen und Betrieben der Gebietskörperschaft und der Gebietskörperschaft			
2127	Nicht finanzierungswirksamer Transferertrag	16.500,00	18.000,00	19.508,04
213	Finanzerträge	0,00	0,00	0,00
2131	Erträge aus Zinsen			
2132	Erträge aus Zinsen aus derivativen Finanzinstrumenten mit und ohne Grundgeschäft			
2133	Erträge aus Gewinnentnahmen von marktbestimmten Betrieben			
2134	Sonstige Finanzerträge			
2135	Erträge aus Dividenden/Gewinnausschüttungen			
2136	Sonstige nicht finanzierungswirksame Finanzerträge			
21	Summe Erträge	145.200,00	73.400,00	24.629,59
221	Personalaufwand	0,00	0,00	0,00
2211	Personalaufwand (Bezüge, Nebengebühren, Mehrleistungen)			
2212	Gesetzlicher und freiwilliger Sozialaufwand			
2213	Sonstiger Personalaufwand			
2214	Nicht finanzierungswirksamer Personalaufwand			
222	Sachaufwand	108.800,00	107.400,00	100.584,67
2221	Gebrauchs- und Verbrauchsgüter, Handelswaren	1.000,00	1.000,00	441,00
2222	Verwaltungs- und Betriebsaufwand	14.100,00	12.000,00	11.452,27

Öffentliche Ordnung und Sicherheit (Gruppe 1)

MVAG	Mittelverwendungs- und -aufbringungsgruppen (1. und 2. Ebene)	VA 2026	VA 2025	RA 2024
2223	Leasing- und Mietaufwand			
2224	Instandhaltung	8.800,00	8.600,00	3.749,33
2225	Sonstiger Sachaufwand	16.600,00	13.700,00	9.689,18
2226	Nicht finanzierungswirksamer Sachaufwand	68.300,00	72.100,00	75.252,89
223	Transferaufwand	20.000,00	20.000,00	20.000,00
2231	Transferaufwand an Träger des öffentlichen Rechts	20.000,00	20.000,00	20.000,00
2232	Transferaufwand an Beteiligungen			
2233	Transferaufwand an Unternehmen (mit Finanzunternehmen)			
2234	Transferaufwand an Haushalte und Organisationen ohne Erwerbscharakter			
2235	Transferaufwand an das Ausland			
2236	Investitions- und Tilgungszuschüsse zwischen Unternehmungen und Betrieben der Gebietskörperschaft und der Gebietskörperschaft			
2237	Nicht finanzierungswirksamer Transferaufwand			
224	Finanzaufwand	0,00	0,00	0,00
2241	Aufwendungen für Zinsen			
2242	Zinsen und sonstige Aufwendungen aus derivativen Finanzinstrumenten mit und ohne Grundgeschäft			
2243	Gewinnentnahmen von Unternehmungen und marktbestimmten Betrieben der Gebietskörperschaft (innerhalb der Gebietskörperschaft)			
2244	Sonstiger Finanzaufwand			
2245	Nicht finanzierungswirksamer Finanzaufwand			
22	Summe Aufwendungen	128.800,00	127.400,00	120.584,67
SA0	Saldo (0) Nettoergebnis (21 - 22)	16.400,00	-54.000,00	-95.955,08
230	Entnahmen von Haushaltsrücklagen	0,00	0,00	0,00
2301	Entnahmen von Haushaltsrücklagen			
240	Zuweisungen an Haushaltsrücklagen	0,00	0,00	0,00
2401	Zuweisungen an Haushaltsrücklagen			
SA01	Saldo (01) Haushaltsrücklagen (230 - 240)	0,00	0,00	0,00
SA00	Saldo (00) Nettoergebnis nach Haushaltsrücklagen (Saldo 0 + Saldo 01)	16.400,00	-54.000,00	-95.955,08

Unterricht, Erziehung, Sport und Wissenschaft (Gruppe 2)

MVAG	Mittelverwendungs- und -aufbringungsgruppen (1. und 2. Ebene)	VA 2026	VA 2025	RA 2024
211	Erträge aus der operativen Verwaltungstätigkeit	176.600,00	137.600,00	159.080,54
2111	Erträge aus eigenen Abgaben			
2112	Erträge aus Ertragsanteilen			
2113	Erträge aus Gebühren			
2114	Erträge aus Leistungen	59.900,00	55.900,00	54.109,23
2115	Erträge aus Besitz und wirtschaftlicher Tätigkeit	3.300,00	2.500,00	2.614,80
2116	Erträge aus Veräußerung und sonstige Erträge	113.400,00	79.200,00	102.208,59
2117	Nicht finanzierungswirksame operative Erträge			147,92
212	Erträge aus Transfers	322.400,00	356.400,00	406.793,94
2121	Transferertrag von Trägern des öffentlichen Rechts	259.600,00	294.800,00	344.777,36
2122	Transferertrag von Beteiligungen			
2123	Transferertrag von Unternehmen (mit Finanzunternehmen)			
2124	Transferertrag von Haushalten und Organisationen ohne Erwerbscharakter			
2125	Transferertrag vom Ausland			
2126	Investitions- und Tilgungszuschüsse zwischen Unternehmungen und Betrieben der Gebietskörperschaft und der Gebietskörperschaft			
2127	Nicht finanzierungswirksamer Transferertrag	62.800,00	61.600,00	62.016,58
213	Finanzerträge	0,00	0,00	0,00
2131	Erträge aus Zinsen			
2132	Erträge aus Zinsen aus derivativen Finanzinstrumenten mit und ohne Grundgeschäft			
2133	Erträge aus Gewinnentnahmen von marktbestimmten Betrieben			
2134	Sonstige Finanzerträge			
2135	Erträge aus Dividenden/Gewinnausschüttungen			
2136	Sonstige nicht finanzierungswirksame Finanzerträge			
21	Summe Erträge	499.000,00	494.000,00	565.874,48
221	Personalaufwand	561.100,00	509.100,00	474.988,97
2211	Personalaufwand (Bezüge, Nebengebühren, Mehrleistungen)	444.100,00	398.100,00	376.032,79
2212	Gesetzlicher und freiwilliger Sozialaufwand	109.700,00	104.500,00	93.013,91
2213	Sonstiger Personalaufwand	5.600,00	4.900,00	4.130,00
2214	Nicht finanzierungswirksamer Personalaufwand	1.700,00	1.600,00	1.812,27
222	Sachaufwand	615.500,00	636.200,00	599.460,44
2221	Gebrauchs- und Verbrauchsgüter, Handelswaren	70.300,00	63.300,00	47.939,93
2222	Verwaltungs- und Betriebsaufwand	130.800,00	112.800,00	97.452,46

Unterricht, Erziehung, Sport und Wissenschaft (Gruppe 2)

MVAG	Mittelverwendungs- und -aufbringungsgruppen (1. und 2. Ebene)	VA 2026	VA 2025	RA 2024
2223	Leasing- und Mietaufwand	5.200,00	4.800,00	4.453,24
2224	Instandhaltung	53.000,00	54.700,00	40.570,61
2225	Sonstiger Sachaufwand	40.700,00	88.000,00	90.439,61
2226	Nicht finanzierungswirksamer Sachaufwand	315.500,00	312.600,00	318.604,59
223	Transferaufwand	456.000,00	443.300,00	472.362,58
2231	Transferaufwand an Träger des öffentlichen Rechts	447.400,00	435.600,00	465.743,53
2232	Transferaufwand an Beteiligungen			
2233	Transferaufwand an Unternehmen (mit Finanzunternehmen)			
2234	Transferaufwand an Haushalte und Organisationen ohne Erwerbscharakter	8.600,00	7.700,00	6.619,05
2235	Transferaufwand an das Ausland			
2236	Investitions- und Tilgungszuschüsse zwischen Unternehmungen und Betrieben der Gebietskörperschaft und der Gebietskörperschaft			
2237	Nicht finanzierungswirksamer Transferaufwand			
224	Finanzaufwand	25.300,00	29.400,00	34.691,40
2241	Aufwendungen für Zinsen	25.300,00	29.400,00	34.691,40
2242	Zinsen und sonstige Aufwendungen aus derivativen Finanzinstrumenten mit und ohne Grundgeschäft			
2243	Gewinnentnahmen von Unternehmungen und marktbestimmten Betrieben der Gebietskörperschaft (innerhalb der Gebietskörperschaft)			
2244	Sonstiger Finanzaufwand			
2245	Nicht finanzierungswirksamer Finanzaufwand			
22	Summe Aufwendungen	1.657.900,00	1.618.000,00	1.581.503,39
SA0	Saldo (0) Nettoergebnis (21 - 22)	-1.158.900,00	-1.124.000,00	-1.015.628,91
230	Entnahmen von Haushaltsrücklagen	0,00	0,00	0,00
2301	Entnahmen von Haushaltsrücklagen			
240	Zuweisungen an Haushaltsrücklagen	0,00	0,00	0,00
2401	Zuweisungen an Haushaltsrücklagen			
SA01	Saldo (01) Haushaltsrücklagen (230 - 240)	0,00	0,00	0,00
SA00	Saldo (00) Nettoergebnis nach Haushaltsrücklagen (Saldo 0 + Saldo 01)	-1.158.900,00	-1.124.000,00	-1.015.628,91

Kunst, Kultur und Kultus (Gruppe 3)

MVAG	Mittelverwendungs- und -aufbringungsgruppen (1. und 2. Ebene)	VA 2026	VA 2025	RA 2024
211	Erträge aus der operativen Verwaltungstätigkeit	3.700,00	1.700,00	4.990,00
2111	Erträge aus eigenen Abgaben			
2112	Erträge aus Ertragsanteilen			
2113	Erträge aus Gebühren			
2114	Erträge aus Leistungen	200,00	200,00	3.714,00
2115	Erträge aus Besitz und wirtschaftlicher Tätigkeit			
2116	Erträge aus Veräußerung und sonstige Erträge	3.500,00	1.500,00	1.276,00
2117	Nicht finanzierungswirksame operative Erträge			
212	Erträge aus Transfers	6.900,00	5.900,00	6.299,37
2121	Transferertrag von Trägern des öffentlichen Rechts			
2122	Transferertrag von Beteiligungen			
2123	Transferertrag von Unternehmen (mit Finanzunternehmen)			
2124	Transferertrag von Haushalten und Organisationen ohne Erwerbscharakter			
2125	Transferertrag vom Ausland			
2126	Investitions- und Tilgungszuschüsse zwischen Unternehmungen und Betrieben der Gebietskörperschaft und der Gebietskörperschaft			
2127	Nicht finanzierungswirksamer Transferertrag	6.900,00	5.900,00	6.299,37
213	Finanzerträge	0,00	0,00	0,00
2131	Erträge aus Zinsen			
2132	Erträge aus Zinsen aus derivativen Finanzinstrumenten mit und ohne Grundgeschäft			
2133	Erträge aus Gewinnentnahmen von marktbestimmten Betrieben			
2134	Sonstige Finanzerträge			
2135	Erträge aus Dividenden/Gewinnausschüttungen			
2136	Sonstige nicht finanzierungswirksame Finanzerträge			
21	Summe Erträge	10.600,00	7.600,00	11.289,37
221	Personalaufwand	67.100,00	57.800,00	50.404,48
2211	Personalaufwand (Bezüge, Nebengebühren, Mehrleistungen)	53.400,00	46.000,00	39.844,65
2212	Gesetzlicher und freiwilliger Sozialaufwand	13.200,00	11.600,00	10.175,94
2213	Sonstiger Personalaufwand			
2214	Nicht finanzierungswirksamer Personalaufwand	500,00	200,00	383,89
222	Sachaufwand	39.700,00	39.300,00	62.660,46
2221	Gebrauchs- und Verbrauchsgüter, Handelswaren			
2222	Verwaltungs- und Betriebsaufwand	1.200,00	2.100,00	974,85

Kunst, Kultur und Kultus (Gruppe 3)

MVAG	Mittelverwendungs- und -aufbringungsgruppen (1. und 2. Ebene)	VA 2026	VA 2025	RA 2024
2223	Leasing- und Mietaufwand			
2224	Instandhaltung	10.000,00	10.600,00	12.316,42
2225	Sonstiger Sachaufwand	15.100,00	13.200,00	35.992,38
2226	Nicht finanzierungswirksamer Sachaufwand	13.400,00	13.400,00	13.376,81
223	Transferaufwand	153.100,00	142.300,00	132.868,03
2231	Transferaufwand an Träger des öffentlichen Rechts	142.600,00	131.800,00	120.113,85
2232	Transferaufwand an Beteiligungen			
2233	Transferaufwand an Unternehmen (mit Finanzunternehmen)			3.200,00
2234	Transferaufwand an Haushalte und Organisationen ohne Erwerbscharakter	10.500,00	10.500,00	9.554,18
2235	Transferaufwand an das Ausland			
2236	Investitions- und Tilgungszuschüsse zwischen Unternehmungen und Betrieben der Gebietskörperschaft und der Gebietskörperschaft			
2237	Nicht finanzierungswirksamer Transferaufwand			
224	Finanzaufwand	0,00	0,00	0,00
2241	Aufwendungen für Zinsen			
2242	Zinsen und sonstige Aufwendungen aus derivativen Finanzinstrumenten mit und ohne Grundgeschäft			
2243	Gewinnentnahmen von Unternehmungen und marktbestimmten Betrieben der Gebietskörperschaft (innerhalb der Gebietskörperschaft)			
2244	Sonstiger Finanzaufwand			
2245	Nicht finanzierungswirksamer Finanzaufwand			
22	Summe Aufwendungen	259.900,00	239.400,00	245.932,97
SA0	Saldo (0) Nettoergebnis (21 - 22)	-249.300,00	-231.800,00	-234.643,60
230	Entnahmen von Haushaltsrücklagen	0,00	0,00	0,00
2301	Entnahmen von Haushaltsrücklagen			
240	Zuweisungen an Haushaltsrücklagen	0,00	0,00	0,00
2401	Zuweisungen an Haushaltsrücklagen			
SA01	Saldo (01) Haushaltsrücklagen (230 - 240)	0,00	0,00	0,00
SA00	Saldo (00) Nettoergebnis nach Haushaltsrücklagen (Saldo 0 + Saldo 01)	-249.300,00	-231.800,00	-234.643,60

Soziale Wohlfahrt und Wohnbauförderung (Gruppe 4)

MVAG	Mittelverwendungs- und -aufbringungsgruppen (1. und 2. Ebene)	VA 2026	VA 2025	RA 2024
211	Erträge aus der operativen Verwaltungstätigkeit	0,00	0,00	0,00
2111	Erträge aus eigenen Abgaben			
2112	Erträge aus Ertragsanteilen			
2113	Erträge aus Gebühren			
2114	Erträge aus Leistungen			
2115	Erträge aus Besitz und wirtschaftlicher Tätigkeit			
2116	Erträge aus Veräußerung und sonstige Erträge			
2117	Nicht finanzierungswirksame operative Erträge			
212	Erträge aus Transfers	0,00	0,00	0,00
2121	Transferertrag von Trägern des öffentlichen Rechts			
2122	Transferertrag von Beteiligungen			
2123	Transferertrag von Unternehmen (mit Finanzunternehmen)			
2124	Transferertrag von Haushalten und Organisationen ohne Erwerbscharakter			
2125	Transferertrag vom Ausland			
2126	Investitions- und Tilgungszuschüsse zwischen Unternehmungen und Betrieben der Gebietskörperschaft und der Gebietskörperschaft			
2127	Nicht finanzierungswirksamer Transferertrag			
213	Finanzerträge	0,00	0,00	0,00
2131	Erträge aus Zinsen			
2132	Erträge aus Zinsen aus derivativen Finanzinstrumenten mit und ohne Grundgeschäft			
2133	Erträge aus Gewinnentnahmen von marktbestimmten Betrieben			
2134	Sonstige Finanzerträge			
2135	Erträge aus Dividenden/Gewinnausschüttungen			
2136	Sonstige nicht finanzierungswirksame Finanzerträge			
21	Summe Erträge	0,00	0,00	0,00
221	Personalaufwand	0,00	0,00	0,00
2211	Personalaufwand (Bezüge, Nebengebühren, Mehrleistungen)			
2212	Gesetzlicher und freiwilliger Sozialaufwand			
2213	Sonstiger Personalaufwand			
2214	Nicht finanzierungswirksamer Personalaufwand			
222	Sachaufwand	20.100,00	21.600,00	17.683,74
2221	Gebrauchs- und Verbrauchsgüter, Handelswaren	5.600,00	5.700,00	3.304,60
2222	Verwaltungs- und Betriebsaufwand	4.000,00	5.500,00	5.962,00

Soziale Wohlfahrt und Wohnbauförderung (Gruppe 4)

MVAG	Mittelverwendungs- und -aufbringungsgruppen (1. und 2. Ebene)	VA 2026	VA 2025	RA 2024
2223	Leasing- und Mietaufwand	2.200,00	2.100,00	1.749,99
2224	Instandhaltung			
2225	Sonstiger Sachaufwand	8.300,00	8.300,00	6.667,15
2226	Nicht finanzierungswirksamer Sachaufwand			
223	Transferaufwand	1.153.300,00	1.037.000,00	915.384,98
2231	Transferaufwand an Träger des öffentlichen Rechts	1.146.800,00	1.021.500,00	896.926,88
2232	Transferaufwand an Beteiligungen			
2233	Transferaufwand an Unternehmen (mit Finanzunternehmen)			
2234	Transferaufwand an Haushalte und Organisationen ohne Erwerbscharakter	6.500,00	15.500,00	18.458,10
2235	Transferaufwand an das Ausland			
2236	Investitions- und Tilgungszuschüsse zwischen Unternehmungen und Betrieben der Gebietskörperschaft und der Gebietskörperschaft			
2237	Nicht finanzierungswirksamer Transferaufwand			
224	Finanzaufwand	0,00	0,00	0,00
2241	Aufwendungen für Zinsen			
2242	Zinsen und sonstige Aufwendungen aus derivativen Finanzinstrumenten mit und ohne Grundgeschäft			
2243	Gewinnentnahmen von Unternehmungen und marktbestimmten Betrieben der Gebietskörperschaft (innerhalb der Gebietskörperschaft)			
2244	Sonstiger Finanzaufwand			
2245	Nicht finanzierungswirksamer Finanzaufwand			
22	Summe Aufwendungen	1.173.400,00	1.058.600,00	933.068,72
SA0	Saldo (0) Nettoergebnis (21 - 22)	-1.173.400,00	-1.058.600,00	-933.068,72
230	Entnahmen von Haushaltsrücklagen	0,00	0,00	0,00
2301	Entnahmen von Haushaltsrücklagen			
240	Zuweisungen an Haushaltsrücklagen	0,00	0,00	0,00
2401	Zuweisungen an Haushaltsrücklagen			
SA01	Saldo (01) Haushaltsrücklagen (230 - 240)	0,00	0,00	0,00
SA00	Saldo (00) Nettoergebnis nach Haushaltsrücklagen (Saldo 0 + Saldo 01)	-1.173.400,00	-1.058.600,00	-933.068,72

Gesundheit (Gruppe 5)

MVAG	Mittelverwendungs- und -aufbringungsgruppen (1. und 2. Ebene)	VA 2026	VA 2025	RA 2024
211	Erträge aus der operativen Verwaltungstätigkeit	7.500,00	10.500,00	13.686,37
2111	Erträge aus eigenen Abgaben			
2112	Erträge aus Ertragsanteilen			
2113	Erträge aus Gebühren			
2114	Erträge aus Leistungen		4.500,00	3.768,00
2115	Erträge aus Besitz und wirtschaftlicher Tätigkeit			
2116	Erträge aus Veräußerung und sonstige Erträge	7.500,00	6.000,00	9.918,37
2117	Nicht finanzierungswirksame operative Erträge			
212	Erträge aus Transfers	28.800,00	1.500,00	1.475,03
2121	Transferertrag von Trägern des öffentlichen Rechts	27.000,00		
2122	Transferertrag von Beteiligungen			
2123	Transferertrag von Unternehmen (mit Finanzunternehmen)			
2124	Transferertrag von Haushalten und Organisationen ohne Erwerbscharakter			
2125	Transferertrag vom Ausland			
2126	Investitions- und Tilgungszuschüsse zwischen Unternehmungen und Betrieben der Gebietskörperschaft und der Gebietskörperschaft			
2127	Nicht finanzierungswirksamer Transferertrag	1.800,00	1.500,00	1.475,03
213	Finanzerträge	0,00	0,00	0,00
2131	Erträge aus Zinsen			
2132	Erträge aus Zinsen aus derivativen Finanzinstrumenten mit und ohne Grundgeschäft			
2133	Erträge aus Gewinnentnahmen von marktbestimmten Betrieben			
2134	Sonstige Finanzerträge			
2135	Erträge aus Dividenden/Gewinnausschüttungen			
2136	Sonstige nicht finanzierungswirksame Finanzerträge			
21	Summe Erträge	36.300,00	12.000,00	15.161,40
221	Personalaufwand	1.700,00	1.200,00	1.831,14
2211	Personalaufwand (Bezüge, Nebengebühren, Mehrleistungen)	1.700,00	1.200,00	1.831,14
2212	Gesetzlicher und freiwilliger Sozialaufwand			
2213	Sonstiger Personalaufwand			
2214	Nicht finanzierungswirksamer Personalaufwand			
222	Sachaufwand	29.500,00	35.500,00	41.796,78
2221	Gebrauchs- und Verbrauchsgüter, Handelswaren	4.000,00	4.000,00	4.250,01
2222	Verwaltungs- und Betriebsaufwand	1.200,00	4.400,00	3.509,82

Gesundheit (Gruppe 5)

MVAG	Mittelverwendungs- und -aufbringungsgruppen (1. und 2. Ebene)	VA 2026	VA 2025	RA 2024
2223	Leasing- und Mietaufwand		1.200,00	1.068,00
2224	Instandhaltung	1.000,00	4.600,00	3.491,19
2225	Sonstiger Sachaufwand	18.800,00	16.400,00	24.605,99
2226	Nicht finanzierungswirksamer Sachaufwand	4.500,00	4.900,00	4.871,77
223	Transferaufwand	1.366.600,00	1.301.800,00	1.269.852,74
2231	Transferaufwand an Träger des öffentlichen Rechts	1.349.200,00	1.234.400,00	1.157.002,10
2232	Transferaufwand an Beteiligungen			
2233	Transferaufwand an Unternehmen (mit Finanzunternehmen)			
2234	Transferaufwand an Haushalte und Organisationen ohne Erwerbscharakter	17.400,00	67.400,00	112.850,64
2235	Transferaufwand an das Ausland			
2236	Investitions- und Tilgungszuschüsse zwischen Unternehmungen und Betrieben der Gebietskörperschaft und der Gebietskörperschaft			
2237	Nicht finanzierungswirksamer Transferaufwand			
224	Finanzaufwand	0,00	0,00	0,00
2241	Aufwendungen für Zinsen			
2242	Zinsen und sonstige Aufwendungen aus derivativen Finanzinstrumenten mit und ohne Grundgeschäft			
2243	Gewinnentnahmen von Unternehmungen und marktbestimmten Betrieben der Gebietskörperschaft (innerhalb der Gebietskörperschaft)			
2244	Sonstiger Finanzaufwand			
2245	Nicht finanzierungswirksamer Finanzaufwand			
22	Summe Aufwendungen	1.397.800,00	1.338.500,00	1.313.480,66
SA0	Saldo (0) Nettoergebnis (21 - 22)	-1.361.500,00	-1.326.500,00	-1.298.319,26
230	Entnahmen von Haushaltsrücklagen	0,00	0,00	0,00
2301	Entnahmen von Haushaltsrücklagen			
240	Zuweisungen an Haushaltsrücklagen	0,00	0,00	0,00
2401	Zuweisungen an Haushaltsrücklagen			
SA01	Saldo (01) Haushaltsrücklagen (230 - 240)	0,00	0,00	0,00
SA00	Saldo (00) Nettoergebnis nach Haushaltsrücklagen (Saldo 0 + Saldo 01)	-1.361.500,00	-1.326.500,00	-1.298.319,26

Straßen- und Wasserbau, Verkehr (Gruppe 6)

MVAG	Mittelverwendungs- und -aufbringungsgruppen (1. und 2. Ebene)	VA 2026	VA 2025	RA 2024
211	Erträge aus der operativen Verwaltungstätigkeit	328.000,00	248.300,00	451.552,91
2111	Erträge aus eigenen Abgaben			
2112	Erträge aus Ertragsanteilen			
2113	Erträge aus Gebühren			
2114	Erträge aus Leistungen			
2115	Erträge aus Besitz und wirtschaftlicher Tätigkeit			
2116	Erträge aus Veräußerung und sonstige Erträge	328.000,00	248.300,00	451.552,91
2117	Nicht finanzierungswirksame operative Erträge			
212	Erträge aus Transfers	312.800,00	540.000,00	443.550,63
2121	Transferertrag von Trägern des öffentlichen Rechts	250.000,00	480.000,00	386.284,89
2122	Transferertrag von Beteiligungen			
2123	Transferertrag von Unternehmen (mit Finanzunternehmen)			
2124	Transferertrag von Haushalten und Organisationen ohne Erwerbscharakter	5.000,00	6.000,00	2.564,50
2125	Transferertrag vom Ausland			
2126	Investitions- und Tilgungszuschüsse zwischen Unternehmungen und Betrieben der Gebietskörperschaft und der Gebietskörperschaft			
2127	Nicht finanzierungswirksamer Transferertrag	57.800,00	54.000,00	54.701,24
213	Finanzerträge	0,00	0,00	0,00
2131	Erträge aus Zinsen			
2132	Erträge aus Zinsen aus derivativen Finanzinstrumenten mit und ohne Grundgeschäft			
2133	Erträge aus Gewinnentnahmen von marktbestimmten Betrieben			
2134	Sonstige Finanzerträge			
2135	Erträge aus Dividenden/Gewinnausschüttungen			
2136	Sonstige nicht finanzierungswirksame Finanzerträge			
21	Summe Erträge	640.800,00	788.300,00	895.103,54
221	Personalaufwand	0,00	0,00	0,00
2211	Personalaufwand (Bezüge, Nebengebühren, Mehrleistungen)			
2212	Gesetzlicher und freiwilliger Sozialaufwand			
2213	Sonstiger Personalaufwand			
2214	Nicht finanzierungswirksamer Personalaufwand			
222	Sachaufwand	449.200,00	490.400,00	470.020,90
2221	Gebrauchs- und Verbrauchsgüter, Handelswaren	4.000,00	4.000,00	1.235,61
2222	Verwaltungs- und Betriebsaufwand	2.900,00	2.700,00	1.967,83

Straßen- und Wasserbau, Verkehr (Gruppe 6)

MVAG	Mittelverwendungs- und -aufbringungsgruppen (1. und 2. Ebene)	VA 2026	VA 2025	RA 2024
2223	Leasing- und Mietaufwand			
2224	Instandhaltung	19.500,00	38.500,00	10.507,65
2225	Sonstiger Sachaufwand	7.000,00	6.400,00	5.575,53
2226	Nicht finanzierungswirksamer Sachaufwand	415.800,00	438.800,00	450.734,28
223	Transferaufwand	8.000,00	7.700,00	7.487,59
2231	Transferaufwand an Träger des öffentlichen Rechts	8.000,00	7.700,00	7.487,59
2232	Transferaufwand an Beteiligungen			
2233	Transferaufwand an Unternehmen (mit Finanzunternehmen)			
2234	Transferaufwand an Haushalte und Organisationen ohne Erwerbscharakter			
2235	Transferaufwand an das Ausland			
2236	Investitions- und Tilgungszuschüsse zwischen Unternehmungen und Betrieben der Gebietskörperschaft und der Gebietskörperschaft			
2237	Nicht finanzierungswirksamer Transferaufwand			
224	Finanzaufwand	0,00	0,00	0,00
2241	Aufwendungen für Zinsen			
2242	Zinsen und sonstige Aufwendungen aus derivativen Finanzinstrumenten mit und ohne Grundgeschäft			
2243	Gewinnentnahmen von Unternehmungen und marktbestimmten Betrieben der Gebietskörperschaft (innerhalb der Gebietskörperschaft)			
2244	Sonstiger Finanzaufwand			
2245	Nicht finanzierungswirksamer Finanzaufwand			
22	Summe Aufwendungen	457.200,00	498.100,00	477.508,49
SA0	Saldo (0) Nettoergebnis (21 - 22)	183.600,00	290.200,00	417.595,05
230	Entnahmen von Haushaltsrücklagen	0,00	0,00	0,00
2301	Entnahmen von Haushaltsrücklagen			
240	Zuweisungen an Haushaltsrücklagen	0,00	0,00	0,00
2401	Zuweisungen an Haushaltsrücklagen			
SA01	Saldo (01) Haushaltsrücklagen (230 - 240)	0,00	0,00	0,00
SA00	Saldo (00) Nettoergebnis nach Haushaltsrücklagen (Saldo 0 + Saldo 01)	183.600,00	290.200,00	417.595,05

Wirtschaftsförderung (Gruppe 7)

MVAG	Mittelverwendungs- und -aufbringungsgruppen (1. und 2. Ebene)	VA 2026	VA 2025	RA 2024
211	Erträge aus der operativen Verwaltungstätigkeit	189.900,00	240.300,00	56.639,22
2111	Erträge aus eigenen Abgaben			
2112	Erträge aus Ertragsanteilen			
2113	Erträge aus Gebühren			
2114	Erträge aus Leistungen			
2115	Erträge aus Besitz und wirtschaftlicher Tätigkeit			
2116	Erträge aus Veräußerung und sonstige Erträge	189.900,00	240.300,00	56.639,22
2117	Nicht finanzierungswirksame operative Erträge			
212	Erträge aus Transfers	191.100,00	436.800,00	184.337,85
2121	Transferertrag von Trägern des öffentlichen Rechts	10.500,00	262.500,00	9.625,00
2122	Transferertrag von Beteiligungen			
2123	Transferertrag von Unternehmen (mit Finanzunternehmen)			
2124	Transferertrag von Haushalten und Organisationen ohne Erwerbscharakter			
2125	Transferertrag vom Ausland			
2126	Investitions- und Tilgungszuschüsse zwischen Unternehmungen und Betrieben der Gebietskörperschaft und der Gebietskörperschaft			
2127	Nicht finanzierungswirksamer Transferertrag	180.600,00	174.300,00	174.712,85
213	Finanzerträge	0,00	0,00	0,00
2131	Erträge aus Zinsen			
2132	Erträge aus Zinsen aus derivativen Finanzinstrumenten mit und ohne Grundgeschäft			
2133	Erträge aus Gewinnentnahmen von marktbestimmten Betrieben			
2134	Sonstige Finanzerträge			
2135	Erträge aus Dividenden/Gewinnausschüttungen			
2136	Sonstige nicht finanzierungswirksame Finanzerträge			
21	Summe Erträge	381.000,00	677.100,00	240.977,07
221	Personalaufwand	0,00	0,00	0,00
2211	Personalaufwand (Bezüge, Nebengebühren, Mehrleistungen)			
2212	Gesetzlicher und freiwilliger Sozialaufwand			
2213	Sonstiger Personalaufwand			
2214	Nicht finanzierungswirksamer Personalaufwand			
222	Sachaufwand	225.400,00	185.500,00	173.195,02
2221	Gebrauchs- und Verbrauchsgüter, Handelswaren	3.000,00	3.000,00	
2222	Verwaltungs- und Betriebsaufwand			

Wirtschaftsförderung (Gruppe 7)

MVAG	Mittelverwendungs- und -aufbringungsgruppen (1. und 2. Ebene)	VA 2026	VA 2025	RA 2024
2223	Leasing- und Mietaufwand			
2224	Instandhaltung	50.000,00	15.000,00	8.224,86
2225	Sonstiger Sachaufwand	8.600,00	7.600,00	6.167,29
2226	Nicht finanzierungswirksamer Sachaufwand	163.800,00	159.900,00	158.802,87
223	Transferaufwand	88.200,00	89.700,00	74.494,96
2231	Transferaufwand an Träger des öffentlichen Rechts	13.000,00	12.500,00	12.148,79
2232	Transferaufwand an Beteiligungen			
2233	Transferaufwand an Unternehmen (mit Finanzunternehmen)	55.200,00	57.200,00	42.346,17
2234	Transferaufwand an Haushalte und Organisationen ohne Erwerbscharakter	20.000,00	20.000,00	20.000,00
2235	Transferaufwand an das Ausland			
2236	Investitions- und Tilgungszuschüsse zwischen Unternehmungen und Betrieben der Gebietskörperschaft und der Gebietskörperschaft			
2237	Nicht finanzierungswirksamer Transferaufwand			
224	Finanzaufwand	0,00	0,00	0,00
2241	Aufwendungen für Zinsen			
2242	Zinsen und sonstige Aufwendungen aus derivativen Finanzinstrumenten mit und ohne Grundgeschäft			
2243	Gewinnentnahmen von Unternehmungen und marktbestimmten Betrieben der Gebietskörperschaft (innerhalb der Gebietskörperschaft)			
2244	Sonstiger Finanzaufwand			
2245	Nicht finanzierungswirksamer Finanzaufwand			
22	Summe Aufwendungen	313.600,00	275.200,00	247.689,98
SA0	Saldo (0) Nettoergebnis (21 - 22)	67.400,00	401.900,00	-6.712,91
230	Entnahmen von Haushaltsrücklagen	0,00	0,00	0,00
2301	Entnahmen von Haushaltsrücklagen			
240	Zuweisungen an Haushaltsrücklagen	0,00	0,00	0,00
2401	Zuweisungen an Haushaltsrücklagen			
SA01	Saldo (01) Haushaltsrücklagen (230 - 240)	0,00	0,00	0,00
SA00	Saldo (00) Nettoergebnis nach Haushaltsrücklagen (Saldo 0 + Saldo 01)	67.400,00	401.900,00	-6.712,91

Dienstleistungen (Gruppe 8)

MVAG	Mittelverwendungs- und -aufbringungsgruppen (1. und 2. Ebene)	VA 2026	VA 2025	RA 2024
211	Erträge aus der operativen Verwaltungstätigkeit	1.605.300,00	1.708.800,00	1.637.486,52
2111	Erträge aus eigenen Abgaben			
2112	Erträge aus Ertragsanteilen			
2113	Erträge aus Gebühren	939.400,00	931.400,00	857.943,06
2114	Erträge aus Leistungen	69.900,00	64.600,00	110.209,22
2115	Erträge aus Besitz und wirtschaftlicher Tätigkeit	225.000,00	121.700,00	90.958,25
2116	Erträge aus Veräußerung und sonstige Erträge	371.000,00	591.100,00	578.375,99
2117	Nicht finanzierungswirksame operative Erträge			
212	Erträge aus Transfers	455.500,00	346.200,00	353.112,22
2121	Transferertrag von Trägern des öffentlichen Rechts	194.200,00	86.700,00	91.276,62
2122	Transferertrag von Beteiligungen			
2123	Transferertrag von Unternehmen (mit Finanzunternehmen)			
2124	Transferertrag von Haushalten und Organisationen ohne Erwerbscharakter			
2125	Transferertrag vom Ausland			
2126	Investitions- und Tilgungszuschüsse zwischen Unternehmungen und Betrieben der Gebietskörperschaft und der Gebietskörperschaft			
2127	Nicht finanzierungswirksamer Transferertrag	261.300,00	259.500,00	261.835,60
213	Finanzerträge	0,00	0,00	0,00
2131	Erträge aus Zinsen			
2132	Erträge aus Zinsen aus derivativen Finanzinstrumenten mit und ohne Grundgeschäft			
2133	Erträge aus Gewinnentnahmen von marktbestimmten Betrieben			
2134	Sonstige Finanzerträge			
2135	Erträge aus Dividenden/Gewinnausschüttungen			
2136	Sonstige nicht finanzierungswirksame Finanzerträge			
21	Summe Erträge	2.060.800,00	2.055.000,00	1.990.598,74
221	Personalaufwand	205.800,00	196.100,00	169.707,13
2211	Personalaufwand (Bezüge, Nebengebühren, Mehrleistungen)	159.000,00	154.300,00	130.060,80
2212	Gesetzlicher und freiwilliger Sozialaufwand	40.700,00	36.600,00	31.381,40
2213	Sonstiger Personalaufwand	2.900,00	2.700,00	2.473,43
2214	Nicht finanzierungswirksamer Personalaufwand	3.200,00	2.500,00	5.791,50
222	Sachaufwand	1.253.800,00	1.238.000,00	1.299.493,91
2221	Gebrauchs- und Verbrauchsgüter, Handelswaren	66.100,00	65.400,00	38.658,98
2222	Verwaltungs- und Betriebsaufwand	127.300,00	126.500,00	83.031,82

Dienstleistungen (Gruppe 8)

MVAG	Mittelverwendungs- und -aufbringungsgruppen (1. und 2. Ebene)	VA 2026	VA 2025	RA 2024
2223	Leasing- und Mietaufwand	1.400,00	1.400,00	1.044,00
2224	Instandhaltung	132.200,00	135.600,00	100.176,59
2225	Sonstiger Sachaufwand	317.200,00	353.400,00	236.559,81
2226	Nicht finanzierungswirksamer Sachaufwand	609.600,00	555.700,00	840.022,71
223	Transferaufwand	283.600,00	239.100,00	271.299,59
2231	Transferaufwand an Träger des öffentlichen Rechts	6.600,00	6.500,00	6.196,70
2232	Transferaufwand an Beteiligungen			
2233	Transferaufwand an Unternehmen (mit Finanzunternehmen)	217.000,00	232.600,00	265.102,89
2234	Transferaufwand an Haushalte und Organisationen ohne Erwerbscharakter	60.000,00		
2235	Transferaufwand an das Ausland			
2236	Investitions- und Tilgungszuschüsse zwischen Unternehmungen und Betrieben der Gebietskörperschaft und der Gebietskörperschaft			
2237	Nicht finanzierungswirksamer Transferaufwand			
224	Finanzaufwand	139.100,00	150.200,00	81.530,32
2241	Aufwendungen für Zinsen	139.100,00	150.200,00	81.530,32
2242	Zinsen und sonstige Aufwendungen aus derivativen Finanzinstrumenten mit und ohne Grundgeschäft			
2243	Gewinnentnahmen von Unternehmungen und marktbestimmten Betrieben der Gebietskörperschaft (innerhalb der Gebietskörperschaft)			
2244	Sonstiger Finanzaufwand			
2245	Nicht finanzierungswirksamer Finanzaufwand			
22	Summe Aufwendungen	1.882.300,00	1.823.400,00	1.822.030,95
SA0	Saldo (0) Nettoergebnis (21 - 22)	178.500,00	231.600,00	168.567,79
230	Entnahmen von Haushaltsrücklagen	0,00	0,00	0,00
2301	Entnahmen von Haushaltsrücklagen			
240	Zuweisungen an Haushaltsrücklagen	39.000,00	39.000,00	43.371,40
2401	Zuweisungen an Haushaltsrücklagen	39.000,00	39.000,00	43.371,40
SA01	Saldo (01) Haushaltsrücklagen (230 - 240)	-39.000,00	-39.000,00	-43.371,40
SA00	Saldo (00) Nettoergebnis nach Haushaltsrücklagen (Saldo 0 + Saldo 01)	139.500,00	192.600,00	125.196,39

Finanzwirtschaft (Gruppe 9)

MVAG	Mittelverwendungs- und -aufbringungsgruppen (1. und 2. Ebene)	VA 2026	VA 2025	RA 2024
211	Erträge aus der operativen Verwaltungstätigkeit	6.214.300,00	6.062.400,00	6.235.312,79
2111	Erträge aus eigenen Abgaben	2.564.200,00	2.530.300,00	2.689.354,39
2112	Erträge aus Ertragsanteilen	3.578.000,00	3.432.000,00	3.494.352,13
2113	Erträge aus Gebühren			
2114	Erträge aus Leistungen	42.000,00	70.000,00	25.243,44
2115	Erträge aus Besitz und wirtschaftlicher Tätigkeit			
2116	Erträge aus Veräußerung und sonstige Erträge	30.100,00	30.100,00	26.362,83
2117	Nicht finanzierungswirksame operative Erträge			
212	Erträge aus Transfers	57.200,00	181.100,00	100.338,68
2121	Transferertrag von Trägern des öffentlichen Rechts	57.200,00	181.100,00	100.338,68
2122	Transferertrag von Beteiligungen			
2123	Transferertrag von Unternehmen (mit Finanzunternehmen)			
2124	Transferertrag von Haushalten und Organisationen ohne Erwerbscharakter			
2125	Transferertrag vom Ausland			
2126	Investitions- und Tilgungszuschüsse zwischen Unternehmungen und Betrieben der Gebietskörperschaft und der Gebietskörperschaft			
2127	Nicht finanzierungswirksamer Transferertrag			
213	Finanzerträge	20.000,00	1.500,00	49.452,98
2131	Erträge aus Zinsen	20.000,00	1.500,00	49.452,98
2132	Erträge aus Zinsen aus derivativen Finanzinstrumenten mit und ohne Grundgeschäft			
2133	Erträge aus Gewinnentnahmen von marktbestimmten Betrieben			
2134	Sonstige Finanzerträge			
2135	Erträge aus Dividenden/Gewinnausschüttungen			
2136	Sonstige nicht finanzierungswirksame Finanzerträge			
21	Summe Erträge	6.291.500,00	6.245.000,00	6.385.104,45
221	Personalaufwand	71.200,00	64.500,00	61.494,76
2211	Personalaufwand (Bezüge, Nebengebühren, Mehrleistungen)	56.100,00	51.100,00	48.305,71
2212	Gesetzlicher und freiwilliger Sozialaufwand	14.400,00	13.000,00	12.094,98
2213	Sonstiger Personalaufwand	100,00	100,00	
2214	Nicht finanzierungswirksamer Personalaufwand	600,00	300,00	1.094,07
222	Sachaufwand	824.400,00	1.028.600,00	913.237,10
2221	Gebrauchs- und Verbrauchsgüter, Handelswaren	2.500,00	2.500,00	
2222	Verwaltungs- und Betriebsaufwand	15.800,00	12.200,00	10.798,71

Finanzwirtschaft (Gruppe 9)

MVAG	Mittelverwendungs- und -aufbringungsgruppen (1. und 2. Ebene)	VA 2026	VA 2025	RA 2024
2223	Leasing- und Mietaufwand			
2224	Instandhaltung			
2225	Sonstiger Sachaufwand	806.100,00	1.013.900,00	902.438,39
2226	Nicht finanzierungswirksamer Sachaufwand			
223	Transferaufwand	31.000,00	30.000,00	30.764,16
2231	Transferaufwand an Träger des öffentlichen Rechts	31.000,00	30.000,00	30.764,16
2232	Transferaufwand an Beteiligungen			
2233	Transferaufwand an Unternehmen (mit Finanzunternehmen)			
2234	Transferaufwand an Haushalte und Organisationen ohne Erwerbscharakter			
2235	Transferaufwand an das Ausland			
2236	Investitions- und Tilgungszuschüsse zwischen Unternehmungen und Betrieben der Gebietskörperschaft und der Gebietskörperschaft			
2237	Nicht finanzierungswirksamer Transferaufwand			
224	Finanzaufwand	6.000,00	5.600,00	3.323,68
2241	Aufwendungen für Zinsen	2.000,00	2.000,00	359,74
2242	Zinsen und sonstige Aufwendungen aus derivativen Finanzinstrumenten mit und ohne Grundgeschäft			
2243	Gewinnentnahmen von Unternehmungen und marktbestimmten Betrieben der Gebietskörperschaft (innerhalb der Gebietskörperschaft)			
2244	Sonstiger Finanzaufwand	4.000,00	3.600,00	2.963,94
2245	Nicht finanzierungswirksamer Finanzaufwand			
22	Summe Aufwendungen	932.600,00	1.128.700,00	1.008.819,70
SA0	Saldo (0) Nettoergebnis (21 - 22)	5.358.900,00	5.116.300,00	5.376.284,75
230	Entnahmen von Haushaltsrücklagen	0,00	0,00	0,00
2301	Entnahmen von Haushaltsrücklagen			
240	Zuweisungen an Haushaltsrücklagen	100.600,00	0,00	865.266,05
2401	Zuweisungen an Haushaltsrücklagen	100.600,00		865.266,05
SA01	Saldo (01) Haushaltsrücklagen (230 - 240)	-100.600,00	0,00	-865.266,05
SA00	Saldo (00) Nettoergebnis nach Haushaltsrücklagen (Saldo 0 + Saldo 01)	5.258.300,00	5.116.300,00	4.511.018,70

Finanzierungshaushalt Bereichsbudget 1. und 2. Ebene
(Anlage 1b)

Vertretungskörper und allgemeine Verwaltung (Gruppe 0)

MVAG	Mittelverwendungs- und aufbringungsgruppen (1. und 2. Ebene)	VA 2026	VA 2025	RA 2024
311	Einzahlungen aus operativer Verwaltungstätigkeit	12.200,00	15.200,00	19.871,46
3111	Einzahlungen aus eigenen Abgaben			
3112	Einzahlungen aus Ertragsanteilen			
3113	Einzahlungen aus Gebühren			
3114	Einzahlungen aus Leistungen	9.700,00	12.700,00	11.571,27
3115	Einzahlungen aus Besitz und wirtschaftlicher Tätigkeit			
3116	Einzahlungen aus Veräußerung von geringwertigen Wirtschaftsgütern (GWG) und sonstige Einzahlungen	2.500,00	2.500,00	8.300,19
312	Einzahlungen aus Transfers	100,00	100,00	60,58
3121	Transferzahlungen von Trägern des öffentlichen Rechts	100,00	100,00	60,58
3122	Transferzahlungen von Beteiligungen			
3123	Transferzahlungen von Unternehmen (inkl. Finanzunternehmen)			
3124	Transferzahlungen von Haushalten und Organisationen ohne Erwerbscharakter			
3125	Transferzahlungen vom Ausland			
3126	Investitions- und Tilgungszuschüsse zwischen Unternehmungen und Betrieben der Gebietskörperschaft und der Gebietskörperschaft			
313	Einzahlungen aus Finanzerträgen	0,00	0,00	0,00
3131	Einzahlungen aus Zinserträgen			
3132	Einzahlungen aus Zinsen aus derivativen Finanzinstrumenten mit und ohne Grundgeschäft			
3133	Einzahlungen aus Gewinnentnahmen von marktbestimmten Betrieben			
3134	Sonstige Einzahlungen aus Finanzerträgen			
3135	Einzahlungen aus Dividenden/Gewinnausschüttungen			
31	Summe Einzahlungen operative Gebarung	12.300,00	15.300,00	19.932,04
321	Auszahlungen aus Personalaufwand	305.700,00	295.200,00	294.292,98
3211	Auszahlungen für Personalaufwand (Bezüge, Nebengebühren, und Mehrleistungsvergütungen)	231.200,00	225.700,00	209.994,91
3212	Auszahlungen für gesetzliche und freiwillige Sozialaufwendungen	73.700,00	68.700,00	83.508,07
3213	Auszahlungen aus sonstigem Personalaufwand	800,00	800,00	790,00
322	Auszahlungen aus Sachaufwand	420.400,00	410.700,00	377.589,90
3221	Auszahlungen für Gebrauchs- und Verbrauchsgüter, Handelswaren	17.000,00	19.900,00	18.996,23
3222	Auszahlungen für Verwaltungs- und Betriebsaufwand	31.800,00	37.600,00	28.437,03
3223	Auszahlungen für Leasing- und Mietaufwand	3.500,00	3.400,00	3.292,16
3224	Auszahlungen für Instandhaltung	41.300,00	51.700,00	27.237,58
3225	Sonstige Auszahlungen aus Sachaufwand	326.800,00	298.100,00	299.626,90
3226	Auszahlungen aus der Inanspruchnahme von Haftungen			
323	Auszahlungen aus Transfers	49.200,00	50.400,00	66.795,67
3231	Transferzahlungen an Träger des öffentlichen Rechts	41.100,00	42.400,00	57.899,63

Vertretungskörper und allgemeine Verwaltung (Gruppe 0)

MVAG	Mittelverwendungs- und aufbringungsgruppen (1. und 2. Ebene)	VA 2026	VA 2025	RA 2024
3232	Transferzahlungen an Beteiligungen			
3233	Transferzahlungen an Unternehmen (inkl. Finanzunternehmen)			
3234	Transferzahlungen an Haushalte und Organisationen ohne Erwerbscharakter	8.100,00	8.000,00	8.896,04
3235	Transferzahlungen an das Ausland			
3236	Investitions- und Tilgungszuschüsse zwischen Unternehmungen und Betrieben der Gebietskörperschaft und der Gebietskörperschaft			
324	Auszahlungen aus Finanzaufwand	0,00	0,00	0,00
3241	Auszahlungen für Zinsen			
3242	Auszahlungen für Zinsen aus derivativen Finanzinstrumenten mit und ohne Grundgeschäft			
3243	Auszahlungen aus Gewinnentnahmen von marktbestimmten Betrieben			
3244	Sonstige Auszahlungen aus Finanzaufwendungen			
32	Summe Auszahlungen operative Gebarung	775.300,00	756.300,00	738.678,55
SA1	Saldo (1) Geldfluss aus der operativen Gebarung (31 – 32)	-763.000,00	-741.000,00	-718.746,51
331	Einzahlungen aus der Investitionstätigkeit	0,00	0,00	0,00
3311	Einzahlungen aus der Veräußerung von immateriellem Vermögen			
3312	Einzahlungen aus der Veräußerung von Grundstücken und Grundstückeinrichtungen			
3313	Einzahlungen aus der Veräußerung von Gebäuden und Bauten			
3314	Einzahlungen aus der Veräußerung von technischen Anlagen, Fahrzeugen und Maschinen			
3315	Einzahlungen aus der Veräußerung von Amts-, Betriebs- und Geschäftsausstattung			
3316	Einzahlungen aus der Veräußerung von Kulturgütern			
3317	Einzahlungen aus der Veräußerung von Beteiligungen			
3318	Einzahlungen aus der Veräußerung von kofinanzierten Schutzbauten			
332	Einzahlungen aus der Rückzahlung von Darlehen sowie gewährten Vorschüssen	0,00	0,00	0,00
3321	Einzahlungen aus Darlehen an Träger des öffentlichen Rechts			
3322	Einzahlungen aus Darlehen an Beteiligungen			
3323	Einzahlungen aus Darlehen an Unternehmen und Haushalte			
3325	Einzahlungen aus Vorschüssen und Anzahlungen			
333	Einzahlungen aus Kapitaltransfers	1.000,00	1.000,00	0,00
3331	Kapitaltransferzahlungen von Trägern des öffentlichen Rechts	1.000,00	1.000,00	
3332	Kapitaltransferzahlungen von Beteiligungen			
3333	Kapitaltransferzahlungen von Unternehmen			
3334	Kapitaltransferzahlungen von Haushalten und Organisationen ohne Erwerbscharakter			
3335	Kapitaltransferzahlungen vom Ausland			
33	Summe Einzahlungen investive Gebarung	1.000,00	1.000,00	0,00

Vertretungskörper und allgemeine Verwaltung (Gruppe 0)

MVAG	Mittelverwendungs- und aufbringungsgruppen (1. und 2. Ebene)	VA 2026	VA 2025	RA 2024
341	Auszahlungen aus der Investitionstätigkeit	20.500,00	17.700,00	20.414,03
3411	Auszahlungen für den Erwerb von immateriellem Vermögen	5.000,00	7.000,00	19.694,03
3412	Auszahlungen für den Erwerb von Grundstücken und Grundstückseinrichtungen			
3413	Auszahlungen für den Erwerb von Gebäuden und Bauten	10.500,00	2.700,00	
3414	Auszahlungen für den Erwerb von technischen Anlagen, Fahrzeugen und Maschinen			
3415	Auszahlungen für den Erwerb von Amts-, Betriebs- und Geschäftsausstattung	5.000,00	8.000,00	720,00
3416	Auszahlungen für den Erwerb von Kulturgütern			
3417	Auszahlungen für den Erwerb von Beteiligungen			
3418	Auszahlungen für den Erwerb von kofinanzierten Schutzbauten			
342	Auszahlungen aus der Gewährung von Darlehen sowie gewährten Vorschüssen	0,00	0,00	0,00
3421	Auszahlungen von Darlehen an Träger des öffentlichen Rechts			
3422	Auszahlungen von Darlehen an Beteiligungen			
3423	Auszahlungen von Darlehen an Unternehmen und Haushalte			
3425	Auszahlungen von Vorschüssen und Anzahlungen			
343	Auszahlungen aus Kapitaltransfers	0,00	0,00	0,00
3431	Kapitaltransferzahlungen an Träger des öffentlichen Rechts			
3432	Kapitaltransferzahlungen an Beteiligungen			
3433	Kapitaltransferzahlungen an Unternehmen (Finanzunternehmen)			
3434	Kapitaltransferzahlungen an Haushalte und Organisationen ohne Erwerbscharakter			
3435	Kapitaltransferzahlungen an das Ausland			
34	Summe Auszahlungen investive Gebarung	20.500,00	17.700,00	20.414,03
SA2	Saldo (2) Geldfluss aus der investiven Gebarung (33 – 34)	-19.500,00	-16.700,00	-20.414,03
SA3	Saldo (3) Nettofinanzierungssaldo (Saldo 1 + Saldo 2)	-782.500,00	-757.700,00	-739.160,54
351	Einzahlungen aus der Aufnahme von Finanzschulden	0,00	0,00	0,00
3511	Einzahlungen aus empfangenen Darlehen von öffentlichen Körperschaften und Rechtsträgern			
3512	Einzahlungen aus empfangenen Darlehen von Beteiligungen			
3513	Einzahlungen aus empfangenen Darlehen von Unternehmen und privaten Haushalten			
3514	Einzahlungen aus Finanzschulden (Finanzunternehmen)			
3515	Einzahlungen aus Aufnahmen von Leasingverbindlichkeiten			
353	Einzahlungen infolge eines Kapitaltausches bei derivativen Finanzinstrumenten mit Grundgeschäft	0,00	0,00	0,00
3530	Einzahlungen infolge eines Kapitaltausches bei derivativen Finanzinstrumenten mit Grundgeschäft			
355	Einzahlungen aus dem Abgang von Finanzinstrumenten	0,00	0,00	0,00

Vertretungskörper und allgemeine Verwaltung (Gruppe 0)

MVAG	Mittelverwendungs- und aufbringungsgruppen (1. und 2. Ebene)	VA 2026	VA 2025	RA 2024
3550	Einzahlungen aus dem Abgang von Finanzinstrumenten			
35	Summe Einzahlungen aus der Finanzierungstätigkeit	0,00	0,00	0,00
361	Auszahlungen aus der Tilgung von Finanzschulden	0,00	0,00	0,00
3611	Auszahlungen aus empfangenen Darlehen von öffentlichen Körperschaften und Rechtsträgern			
3612	Auszahlungen aus empfangenen Darlehen von Beteiligungen			
3613	Auszahlungen aus empfangenen Darlehen von Unternehmen und privaten Haushalten			
3614	Auszahlungen aus Finanzschulden			
3615	Auszahlungen aus Rückzahlungen von Leasingverbindlichkeiten			
363	Auszahlungen infolge eines Kapitaltausches bei derivativen Finanzinstrumenten mit Grundgeschäft	0,00	0,00	0,00
3630	Auszahlungen infolge eines Kapitaltausches bei derivativen Finanzinstrumenten mit Grundgeschäft			
365	Auszahlungen für den Erwerb von Finanzinstrumenten	0,00	0,00	0,00
3650	Auszahlungen für den Erwerb von Finanzinstrumenten			
36	Summe Auszahlungen aus der Finanzierungstätigkeit	0,00	0,00	0,00
SA4	Saldo (4) Geldfluss aus der Finanzierungstätigkeit (35 – 36)	0,00	0,00	0,00
SA5	Saldo (5) Geldfluss aus der voranschlagswirksamen Gebarung (Saldo 3 + Saldo 4)	-782.500,00	-757.700,00	-739.160,54

Öffentliche Ordnung und Sicherheit (Gruppe 1)

MVAG	Mittelverwendungs- und aufbringungsgruppen (1. und 2. Ebene)	VA 2026	VA 2025	RA 2024
311	Einzahlungen aus operativer Verwaltungstätigkeit	5.400,00	5.400,00	8.336,83
3111	Einzahlungen aus eigenen Abgaben			
3112	Einzahlungen aus Ertragsanteilen			
3113	Einzahlungen aus Gebühren			
3114	Einzahlungen aus Leistungen	2.500,00	2.000,00	2.526,20
3115	Einzahlungen aus Besitz und wirtschaftlicher Tätigkeit	800,00	800,00	659,46
3116	Einzahlungen aus Veräußerung von geringwertigen Wirtschaftsgütern (GWG) und sonstige Einzahlungen	2.100,00	2.600,00	5.151,17
312	Einzahlungen aus Transfers	110.000,00	0,00	0,00
3121	Transferzahlungen von Trägern des öffentlichen Rechts	110.000,00		
3122	Transferzahlungen von Beteiligungen			
3123	Transferzahlungen von Unternehmen (inkl. Finanzunternehmen)			
3124	Transferzahlungen von Haushalten und Organisationen ohne Erwerbscharakter			
3125	Transferzahlungen vom Ausland			
3126	Investitions- und Tilgungszuschüsse zwischen Unternehmungen und Betrieben der Gebietskörperschaft und der Gebietskörperschaft			
313	Einzahlungen aus Finanzerträgen	0,00	0,00	0,00
3131	Einzahlungen aus Zinserträgen			
3132	Einzahlungen aus Zinsen aus derivativen Finanzinstrumenten mit und ohne Grundgeschäft			
3133	Einzahlungen aus Gewinnentnahmen von marktbestimmten Betrieben			
3134	Sonstige Einzahlungen aus Finanzerträgen			
3135	Einzahlungen aus Dividenden/Gewinnausschüttungen			
31	Summe Einzahlungen operative Gebarung	115.400,00	5.400,00	8.336,83
321	Auszahlungen aus Personalaufwand	0,00	0,00	0,00
3211	Auszahlungen für Personalaufwand (Bezüge, Nebengebühren, und Mehrleistungsvergütungen)			
3212	Auszahlungen für gesetzliche und freiwillige Sozialaufwendungen			
3213	Auszahlungen aus sonstigem Personalaufwand			
322	Auszahlungen aus Sachaufwand	40.500,00	35.300,00	25.609,45
3221	Auszahlungen für Gebrauchs- und Verbrauchsgüter, Handelswaren	1.000,00	1.000,00	441,00
3222	Auszahlungen für Verwaltungs- und Betriebsaufwand	14.100,00	12.000,00	11.742,77
3223	Auszahlungen für Leasing- und Mietaufwand			
3224	Auszahlungen für Instandhaltung	8.800,00	8.600,00	3.749,33
3225	Sonstige Auszahlungen aus Sachaufwand	16.600,00	13.700,00	9.676,35
3226	Auszahlungen aus der Inanspruchnahme von Haftungen			
323	Auszahlungen aus Transfers	20.000,00	20.000,00	20.000,00
3231	Transferzahlungen an Träger des öffentlichen Rechts	20.000,00	20.000,00	20.000,00

Öffentliche Ordnung und Sicherheit (Gruppe 1)

MVAG	Mittelverwendungs- und aufbringungsgruppen (1. und 2. Ebene)	VA 2026	VA 2025	RA 2024
3232	Transferzahlungen an Beteiligungen			
3233	Transferzahlungen an Unternehmen (inkl. Finanzunternehmen)			
3234	Transferzahlungen an Haushalte und Organisationen ohne Erwerbscharakter			
3235	Transferzahlungen an das Ausland			
3236	Investitions- und Tilgungszuschüsse zwischen Unternehmungen und Betrieben der Gebietskörperschaft und der Gebietskörperschaft			
324	Auszahlungen aus Finanzaufwand	0,00	0,00	0,00
3241	Auszahlungen für Zinsen			
3242	Auszahlungen für Zinsen aus derivativen Finanzinstrumenten mit und ohne Grundgeschäft			
3243	Auszahlungen aus Gewinnentnahmen von marktbestimmten Betrieben			
3244	Sonstige Auszahlungen aus Finanzaufwendungen			
32	Summe Auszahlungen operative Gebarung	60.500,00	55.300,00	45.609,45
SA1	Saldo (1) Geldfluss aus der operativen Gebarung (31 – 32)	54.900,00	-49.900,00	-37.272,62
331	Einzahlungen aus der Investitionstätigkeit	0,00	0,00	0,00
3311	Einzahlungen aus der Veräußerung von immateriellem Vermögen			
3312	Einzahlungen aus der Veräußerung von Grundstücken und Grundstückeinrichtungen			
3313	Einzahlungen aus der Veräußerung von Gebäuden und Bauten			
3314	Einzahlungen aus der Veräußerung von technischen Anlagen, Fahrzeugen und Maschinen			
3315	Einzahlungen aus der Veräußerung von Amts-, Betriebs- und Geschäftsausstattung			
3316	Einzahlungen aus der Veräußerung von Kulturgütern			
3317	Einzahlungen aus der Veräußerung von Beteiligungen			
3318	Einzahlungen aus der Veräußerung von kofinanzierten Schutzbauten			
332	Einzahlungen aus der Rückzahlung von Darlehen sowie gewährten Vorschüssen	0,00	0,00	0,00
3321	Einzahlungen aus Darlehen an Träger des öffentlichen Rechts			
3322	Einzahlungen aus Darlehen an Beteiligungen			
3323	Einzahlungen aus Darlehen an Unternehmen und Haushalte			
3325	Einzahlungen aus Vorschüssen und Anzahlungen			
333	Einzahlungen aus Kapitaltransfers	42.800,00	72.900,00	0,00
3331	Kapitaltransferzahlungen von Trägern des öffentlichen Rechts	42.800,00	72.900,00	
3332	Kapitaltransferzahlungen von Beteiligungen			
3333	Kapitaltransferzahlungen von Unternehmen			
3334	Kapitaltransferzahlungen von Haushalten und Organisationen ohne Erwerbscharakter			
3335	Kapitaltransferzahlungen vom Ausland			
33	Summe Einzahlungen investive Gebarung	42.800,00	72.900,00	0,00

Öffentliche Ordnung und Sicherheit (Gruppe 1)

MVAG	Mittelverwendungs- und aufbringungsgruppen (1. und 2. Ebene)	VA 2026	VA 2025	RA 2024
341	Auszahlungen aus der Investitionstätigkeit	114.000,00	220.000,00	48.579,55
3411	Auszahlungen für den Erwerb von immateriellem Vermögen			
3412	Auszahlungen für den Erwerb von Grundstücken und Grundstückseinrichtungen			24.084,62
3413	Auszahlungen für den Erwerb von Gebäuden und Bauten	25.000,00	20.000,00	24.494,93
3414	Auszahlungen für den Erwerb von technischen Anlagen, Fahrzeugen und Maschinen	89.000,00	200.000,00	
3415	Auszahlungen für den Erwerb von Amts-, Betriebs- und Geschäftsausstattung			
3416	Auszahlungen für den Erwerb von Kulturgütern			
3417	Auszahlungen für den Erwerb von Beteiligungen			
3418	Auszahlungen für den Erwerb von kofinanzierten Schutzbauten			
342	Auszahlungen aus der Gewährung von Darlehen sowie gewährten Vorschüssen	0,00	0,00	0,00
3421	Auszahlungen von Darlehen an Träger des öffentlichen Rechts			
3422	Auszahlungen von Darlehen an Beteiligungen			
3423	Auszahlungen von Darlehen an Unternehmen und Haushalte			
3425	Auszahlungen von Vorschüssen und Anzahlungen			
343	Auszahlungen aus Kapitaltransfers	0,00	0,00	0,00
3431	Kapitaltransferzahlungen an Träger des öffentlichen Rechts			
3432	Kapitaltransferzahlungen an Beteiligungen			
3433	Kapitaltransferzahlungen an Unternehmen (Finanzunternehmen)			
3434	Kapitaltransferzahlungen an Haushalte und Organisationen ohne Erwerbscharakter			
3435	Kapitaltransferzahlungen an das Ausland			
34	Summe Auszahlungen investive Gebarung	114.000,00	220.000,00	48.579,55
SA2	Saldo (2) Geldfluss aus der investiven Gebarung (33 – 34)	-71.200,00	-147.100,00	-48.579,55
SA3	Saldo (3) Nettofinanzierungssaldo (Saldo 1 + Saldo 2)	-16.300,00	-197.000,00	-85.852,17
351	Einzahlungen aus der Aufnahme von Finanzschulden	0,00	0,00	0,00
3511	Einzahlungen aus empfangenen Darlehen von öffentlichen Körperschaften und Rechtsträgern			
3512	Einzahlungen aus empfangenen Darlehen von Beteiligungen			
3513	Einzahlungen aus empfangenen Darlehen von Unternehmen und privaten Haushalten			
3514	Einzahlungen aus Finanzschulden (Finanzunternehmen)			
3515	Einzahlungen aus Aufnahmen von Leasingverbindlichkeiten			
353	Einzahlungen infolge eines Kapitaltausches bei derivativen Finanzinstrumenten mit Grundgeschäft	0,00	0,00	0,00
3530	Einzahlungen infolge eines Kapitaltausches bei derivativen Finanzinstrumenten mit Grundgeschäft			
355	Einzahlungen aus dem Abgang von Finanzinstrumenten	0,00	0,00	0,00

Öffentliche Ordnung und Sicherheit (Gruppe 1)

MVAG	Mittelverwendungs- und aufbringungsgruppen (1. und 2. Ebene)	VA 2026	VA 2025	RA 2024
3550	Einzahlungen aus dem Abgang von Finanzinstrumenten			
35	Summe Einzahlungen aus der Finanzierungstätigkeit	0,00	0,00	0,00
361	Auszahlungen aus der Tilgung von Finanzschulden	0,00	0,00	0,00
3611	Auszahlungen aus empfangenen Darlehen von öffentlichen Körperschaften und Rechtsträgern			
3612	Auszahlungen aus empfangenen Darlehen von Beteiligungen			
3613	Auszahlungen aus empfangenen Darlehen von Unternehmen und privaten Haushalten			
3614	Auszahlungen aus Finanzschulden			
3615	Auszahlungen aus Rückzahlungen von Leasingverbindlichkeiten			
363	Auszahlungen infolge eines Kapitaltausches bei derivativen Finanzinstrumenten mit Grundgeschäft	0,00	0,00	0,00
3630	Auszahlungen infolge eines Kapitaltausches bei derivativen Finanzinstrumenten mit Grundgeschäft			
365	Auszahlungen für den Erwerb von Finanzinstrumenten	0,00	0,00	0,00
3650	Auszahlungen für den Erwerb von Finanzinstrumenten			
36	Summe Auszahlungen aus der Finanzierungstätigkeit	0,00	0,00	0,00
SA4	Saldo (4) Geldfluss aus der Finanzierungstätigkeit (35 – 36)	0,00	0,00	0,00
SA5	Saldo (5) Geldfluss aus der voranschlagswirksamen Gebarung (Saldo 3 + Saldo 4)	-16.300,00	-197.000,00	-85.852,17

Unterricht, Erziehung, Sport und Wissenschaft (Gruppe 2)

MVAG	Mittelverwendungs- und aufbringungsgruppen (1. und 2. Ebene)	VA 2026	VA 2025	RA 2024
311	Einzahlungen aus operativer Verwaltungstätigkeit	116.600,00	127.600,00	112.922,08
3111	Einzahlungen aus eigenen Abgaben			
3112	Einzahlungen aus Ertragsanteilen			
3113	Einzahlungen aus Gebühren			
3114	Einzahlungen aus Leistungen	59.900,00	55.900,00	55.181,50
3115	Einzahlungen aus Besitz und wirtschaftlicher Tätigkeit	3.300,00	2.500,00	2.614,80
3116	Einzahlungen aus Veräußerung von geringwertigen Wirtschaftsgütern (GWG) und sonstige Einzahlungen	53.400,00	69.200,00	55.125,78
312	Einzahlungen aus Transfers	259.600,00	294.800,00	344.777,36
3121	Transferzahlungen von Trägern des öffentlichen Rechts	259.600,00	294.800,00	344.777,36
3122	Transferzahlungen von Beteiligungen			
3123	Transferzahlungen von Unternehmen (inkl. Finanzunternehmen)			
3124	Transferzahlungen von Haushalten und Organisationen ohne Erwerbscharakter			
3125	Transferzahlungen vom Ausland			
3126	Investitions- und Tilgungszuschüsse zwischen Unternehmungen und Betrieben der Gebietskörperschaft und der Gebietskörperschaft			
313	Einzahlungen aus Finanzerträgen	0,00	0,00	0,00
3131	Einzahlungen aus Zinserträgen			
3132	Einzahlungen aus Zinsen aus derivativen Finanzinstrumenten mit und ohne Grundgeschäft			
3133	Einzahlungen aus Gewinnentnahmen von marktbestimmten Betrieben			
3134	Sonstige Einzahlungen aus Finanzerträgen			
3135	Einzahlungen aus Dividenden/Gewinnausschüttungen			
31	Summe Einzahlungen operative Gebarung	376.200,00	422.400,00	457.699,44
321	Auszahlungen aus Personalaufwand	559.400,00	507.500,00	473.176,70
3211	Auszahlungen für Personalaufwand (Bezüge, Nebengebühren, und Mehrleistungsvergütungen)	444.100,00	398.100,00	376.032,79
3212	Auszahlungen für gesetzliche und freiwillige Sozialaufwendungen	109.700,00	104.500,00	93.013,91
3213	Auszahlungen aus sonstigem Personalaufwand	5.600,00	4.900,00	4.130,00
322	Auszahlungen aus Sachaufwand	300.000,00	323.600,00	283.043,55
3221	Auszahlungen für Gebrauchs- und Verbrauchsgüter, Handelswaren	70.300,00	63.300,00	52.271,29
3222	Auszahlungen für Verwaltungs- und Betriebsaufwand	130.800,00	112.800,00	97.404,88
3223	Auszahlungen für Leasing- und Mietaufwand	5.200,00	4.800,00	4.453,24
3224	Auszahlungen für Instandhaltung	53.000,00	54.700,00	38.474,53
3225	Sonstige Auszahlungen aus Sachaufwand	40.700,00	88.000,00	90.439,61
3226	Auszahlungen aus der Inanspruchnahme von Haftungen			
323	Auszahlungen aus Transfers	456.000,00	443.300,00	472.195,36
3231	Transferzahlungen an Träger des öffentlichen Rechts	447.400,00	435.600,00	465.743,53

Unterricht, Erziehung, Sport und Wissenschaft (Gruppe 2)

MVAG	Mittelverwendungs- und aufbringungsgruppen (1. und 2. Ebene)	VA 2026	VA 2025	RA 2024
3232	Transferzahlungen an Beteiligungen			
3233	Transferzahlungen an Unternehmen (inkl. Finanzunternehmen)			
3234	Transferzahlungen an Haushalte und Organisationen ohne Erwerbscharakter	8.600,00	7.700,00	6.451,83
3235	Transferzahlungen an das Ausland			
3236	Investitions- und Tilgungszuschüsse zwischen Unternehmungen und Betrieben der Gebietskörperschaft und der Gebietskörperschaft			
324	Auszahlungen aus Finanzaufwand	25.300,00	29.400,00	34.691,40
3241	Auszahlungen für Zinsen	25.300,00	29.400,00	34.691,40
3242	Auszahlungen für Zinsen aus derivativen Finanzinstrumenten mit und ohne Grundgeschäft			
3243	Auszahlungen aus Gewinnentnahmen von marktbestimmten Betrieben			
3244	Sonstige Auszahlungen aus Finanzaufwendungen			
32	Summe Auszahlungen operative Gebarung	1.340.700,00	1.303.800,00	1.263.107,01
SA1	Saldo (1) Geldfluss aus der operativen Gebarung (31 – 32)	-964.500,00	-881.400,00	-805.407,57
331	Einzahlungen aus der Investitionstätigkeit	0,00	0,00	0,00
3311	Einzahlungen aus der Veräußerung von immateriellem Vermögen			
3312	Einzahlungen aus der Veräußerung von Grundstücken und Grundstückeinrichtungen			
3313	Einzahlungen aus der Veräußerung von Gebäuden und Bauten			
3314	Einzahlungen aus der Veräußerung von technischen Anlagen, Fahrzeugen und Maschinen			
3315	Einzahlungen aus der Veräußerung von Amts-, Betriebs- und Geschäftsausstattung			
3316	Einzahlungen aus der Veräußerung von Kulturgütern			
3317	Einzahlungen aus der Veräußerung von Beteiligungen			
3318	Einzahlungen aus der Veräußerung von kofinanzierten Schutzbauten			
332	Einzahlungen aus der Rückzahlung von Darlehen sowie gewährten Vorschüssen	0,00	0,00	0,00
3321	Einzahlungen aus Darlehen an Träger des öffentlichen Rechts			
3322	Einzahlungen aus Darlehen an Beteiligungen			
3323	Einzahlungen aus Darlehen an Unternehmen und Haushalte			
3325	Einzahlungen aus Vorschüssen und Anzahlungen			
333	Einzahlungen aus Kapitaltransfers	8.000,00	137.500,00	33.800,00
3331	Kapitaltransferzahlungen von Trägern des öffentlichen Rechts	8.000,00	137.500,00	33.800,00
3332	Kapitaltransferzahlungen von Beteiligungen			
3333	Kapitaltransferzahlungen von Unternehmen			
3334	Kapitaltransferzahlungen von Haushalten und Organisationen ohne Erwerbscharakter			
3335	Kapitaltransferzahlungen vom Ausland			
33	Summe Einzahlungen investive Gebarung	8.000,00	137.500,00	33.800,00

Unterricht, Erziehung, Sport und Wissenschaft (Gruppe 2)

MVAG	Mittelverwendungs- und aufbringungsgruppen (1. und 2. Ebene)	VA 2026	VA 2025	RA 2024
341	Auszahlungen aus der Investitionstätigkeit	69.000,00	176.500,00	100.603,63
3411	Auszahlungen für den Erwerb von immateriellem Vermögen			
3412	Auszahlungen für den Erwerb von Grundstücken und Grundstückseinrichtungen	35.000,00	120.000,00	65.774,06
3413	Auszahlungen für den Erwerb von Gebäuden und Bauten	23.000,00	23.000,00	25.465,01
3414	Auszahlungen für den Erwerb von technischen Anlagen, Fahrzeugen und Maschinen			
3415	Auszahlungen für den Erwerb von Amts-, Betriebs- und Geschäftsausstattung	11.000,00	33.500,00	9.364,56
3416	Auszahlungen für den Erwerb von Kulturgütern			
3417	Auszahlungen für den Erwerb von Beteiligungen			
3418	Auszahlungen für den Erwerb von kofinanzierten Schutzbauten			
342	Auszahlungen aus der Gewährung von Darlehen sowie gewährten Vorschüssen	0,00	0,00	0,00
3421	Auszahlungen von Darlehen an Träger des öffentlichen Rechts			
3422	Auszahlungen von Darlehen an Beteiligungen			
3423	Auszahlungen von Darlehen an Unternehmen und Haushalte			
3425	Auszahlungen von Vorschüssen und Anzahlungen			
343	Auszahlungen aus Kapitaltransfers	0,00	0,00	0,00
3431	Kapitaltransferzahlungen an Träger des öffentlichen Rechts			
3432	Kapitaltransferzahlungen an Beteiligungen			
3433	Kapitaltransferzahlungen an Unternehmen (Finanzunternehmen)			
3434	Kapitaltransferzahlungen an Haushalte und Organisationen ohne Erwerbscharakter			
3435	Kapitaltransferzahlungen an das Ausland			
34	Summe Auszahlungen investive Gebarung	69.000,00	176.500,00	100.603,63
SA2	Saldo (2) Geldfluss aus der investiven Gebarung (33 – 34)	-61.000,00	-39.000,00	-66.803,63
SA3	Saldo (3) Nettofinanzierungssaldo (Saldo 1 + Saldo 2)	-1.025.500,00	-920.400,00	-872.211,20
351	Einzahlungen aus der Aufnahme von Finanzschulden	0,00	0,00	0,00
3511	Einzahlungen aus empfangenen Darlehen von öffentlichen Körperschaften und Rechtsträgern			
3512	Einzahlungen aus empfangenen Darlehen von Beteiligungen			
3513	Einzahlungen aus empfangenen Darlehen von Unternehmen und privaten Haushalten			
3514	Einzahlungen aus Finanzschulden (Finanzunternehmen)			
3515	Einzahlungen aus Aufnahmen von Leasingverbindlichkeiten			
353	Einzahlungen infolge eines Kapitaltausches bei derivativen Finanzinstrumenten mit Grundgeschäft	0,00	0,00	0,00
3530	Einzahlungen infolge eines Kapitaltausches bei derivativen Finanzinstrumenten mit Grundgeschäft			
355	Einzahlungen aus dem Abgang von Finanzinstrumenten	0,00	0,00	0,00

Unterricht, Erziehung, Sport und Wissenschaft (Gruppe 2)

MVAG	Mittelverwendungs- und aufbringungsgruppen (1. und 2. Ebene)	VA 2026	VA 2025	RA 2024
3550	Einzahlungen aus dem Abgang von Finanzinstrumenten			
35	Summe Einzahlungen aus der Finanzierungstätigkeit	0,00	0,00	0,00
361	Auszahlungen aus der Tilgung von Finanzschulden	275.400,00	274.200,00	274.229,90
3611	Auszahlungen aus empfangenen Darlehen von öffentlichen Körperschaften und Rechtsträgern			
3612	Auszahlungen aus empfangenen Darlehen von Beteiligungen			
3613	Auszahlungen aus empfangenen Darlehen von Unternehmen und privaten Haushalten			
3614	Auszahlungen aus Finanzschulden	275.400,00	274.200,00	274.229,90
3615	Auszahlungen aus Rückzahlungen von Leasingverbindlichkeiten			
363	Auszahlungen infolge eines Kapitaltausches bei derivativen Finanzinstrumenten mit Grundgeschäft	0,00	0,00	0,00
3630	Auszahlungen infolge eines Kapitaltausches bei derivativen Finanzinstrumenten mit Grundgeschäft			
365	Auszahlungen für den Erwerb von Finanzinstrumenten	0,00	0,00	0,00
3650	Auszahlungen für den Erwerb von Finanzinstrumenten			
36	Summe Auszahlungen aus der Finanzierungstätigkeit	275.400,00	274.200,00	274.229,90
SA4	Saldo (4) Geldfluss aus der Finanzierungstätigkeit (35 – 36)	-275.400,00	-274.200,00	-274.229,90
SA5	Saldo (5) Geldfluss aus der voranschlagswirksamen Gebarung (Saldo 3 + Saldo 4)	-1.300.900,00	-1.194.600,00	-1.146.441,10

Kunst, Kultur und Kultus (Gruppe 3)

MVAG	Mittelverwendungs- und aufbringungsgruppen (1. und 2. Ebene)	VA 2026	VA 2025	RA 2024
311	Einzahlungen aus operativer Verwaltungstätigkeit	3.700,00	1.700,00	3.714,00
3111	Einzahlungen aus eigenen Abgaben			
3112	Einzahlungen aus Ertragsanteilen			
3113	Einzahlungen aus Gebühren			
3114	Einzahlungen aus Leistungen	200,00	200,00	3.714,00
3115	Einzahlungen aus Besitz und wirtschaftlicher Tätigkeit			
3116	Einzahlungen aus Veräußerung von geringwertigen Wirtschaftsgütern (GWG) und sonstige Einzahlungen	3.500,00	1.500,00	
312	Einzahlungen aus Transfers	0,00	0,00	0,00
3121	Transferzahlungen von Trägern des öffentlichen Rechts			
3122	Transferzahlungen von Beteiligungen			
3123	Transferzahlungen von Unternehmen (inkl. Finanzunternehmen)			
3124	Transferzahlungen von Haushalten und Organisationen ohne Erwerbscharakter			
3125	Transferzahlungen vom Ausland			
3126	Investitions- und Tilgungszuschüsse zwischen Unternehmungen und Betrieben der Gebietskörperschaft und der Gebietskörperschaft			
313	Einzahlungen aus Finanzerträgen	0,00	0,00	0,00
3131	Einzahlungen aus Zinserträgen			
3132	Einzahlungen aus Zinsen aus derivativen Finanzinstrumenten mit und ohne Grundgeschäft			
3133	Einzahlungen aus Gewinnentnahmen von marktbestimmten Betrieben			
3134	Sonstige Einzahlungen aus Finanzerträgen			
3135	Einzahlungen aus Dividenden/Gewinnausschüttungen			
31	Summe Einzahlungen operative Gebarung	3.700,00	1.700,00	3.714,00
321	Auszahlungen aus Personalaufwand	66.600,00	57.600,00	50.020,59
3211	Auszahlungen für Personalaufwand (Bezüge, Nebengebühren, und Mehrleistungsvergütungen)	53.400,00	46.000,00	39.844,65
3212	Auszahlungen für gesetzliche und freiwillige Sozialaufwendungen	13.200,00	11.600,00	10.175,94
3213	Auszahlungen aus sonstigem Personalaufwand			
322	Auszahlungen aus Sachaufwand	26.300,00	25.900,00	49.689,25
3221	Auszahlungen für Gebrauchs- und Verbrauchsgüter, Handelswaren			
3222	Auszahlungen für Verwaltungs- und Betriebsaufwand	1.200,00	2.100,00	974,85
3223	Auszahlungen für Leasing- und Mietaufwand			
3224	Auszahlungen für Instandhaltung	10.000,00	10.600,00	12.316,42
3225	Sonstige Auszahlungen aus Sachaufwand	15.100,00	13.200,00	36.397,98
3226	Auszahlungen aus der Inanspruchnahme von Haftungen			
323	Auszahlungen aus Transfers	153.100,00	142.300,00	132.868,03
3231	Transferzahlungen an Träger des öffentlichen Rechts	142.600,00	131.800,00	120.113,85

Kunst, Kultur und Kultus (Gruppe 3)

MVAG	Mittelverwendungs- und aufbringungsgruppen (1. und 2. Ebene)	VA 2026	VA 2025	RA 2024
3232	Transferzahlungen an Beteiligungen			
3233	Transferzahlungen an Unternehmen (inkl. Finanzunternehmen)			3.200,00
3234	Transferzahlungen an Haushalte und Organisationen ohne Erwerbscharakter	10.500,00	10.500,00	9.554,18
3235	Transferzahlungen an das Ausland			
3236	Investitions- und Tilgungszuschüsse zwischen Unternehmungen und Betrieben der Gebietskörperschaft und der Gebietskörperschaft			
324	Auszahlungen aus Finanzaufwand	0,00	0,00	0,00
3241	Auszahlungen für Zinsen			
3242	Auszahlungen für Zinsen aus derivativen Finanzinstrumenten mit und ohne Grundgeschäft			
3243	Auszahlungen aus Gewinnentnahmen von marktbestimmten Betrieben			
3244	Sonstige Auszahlungen aus Finanzaufwendungen			
32	Summe Auszahlungen operative Gebarung	246.000,00	225.800,00	232.577,87
SA1	Saldo (1) Geldfluss aus der operativen Gebarung (31 – 32)	-242.300,00	-224.100,00	-228.863,87
331	Einzahlungen aus der Investitionstätigkeit	0,00	0,00	0,00
3311	Einzahlungen aus der Veräußerung von immateriellem Vermögen			
3312	Einzahlungen aus der Veräußerung von Grundstücken und Grundstückeinrichtungen			
3313	Einzahlungen aus der Veräußerung von Gebäuden und Bauten			
3314	Einzahlungen aus der Veräußerung von technischen Anlagen, Fahrzeugen und Maschinen			
3315	Einzahlungen aus der Veräußerung von Amts-, Betriebs- und Geschäftsausstattung			
3316	Einzahlungen aus der Veräußerung von Kulturgütern			
3317	Einzahlungen aus der Veräußerung von Beteiligungen			
3318	Einzahlungen aus der Veräußerung von kofinanzierten Schutzbauten			
332	Einzahlungen aus der Rückzahlung von Darlehen sowie gewährten Vorschüssen	0,00	0,00	0,00
3321	Einzahlungen aus Darlehen an Träger des öffentlichen Rechts			
3322	Einzahlungen aus Darlehen an Beteiligungen			
3323	Einzahlungen aus Darlehen an Unternehmen und Haushalte			
3325	Einzahlungen aus Vorschüssen und Anzahlungen			
333	Einzahlungen aus Kapitaltransfers	2.000,00	5.500,00	8.220,00
3331	Kapitaltransferzahlungen von Trägern des öffentlichen Rechts	2.000,00	5.500,00	8.220,00
3332	Kapitaltransferzahlungen von Beteiligungen			
3333	Kapitaltransferzahlungen von Unternehmen			
3334	Kapitaltransferzahlungen von Haushalten und Organisationen ohne Erwerbscharakter			
3335	Kapitaltransferzahlungen vom Ausland			
33	Summe Einzahlungen investive Gebarung	2.000,00	5.500,00	8.220,00

Kunst, Kultur und Kultus (Gruppe 3)

MVAG	Mittelverwendungs- und aufbringungsgruppen (1. und 2. Ebene)	VA 2026	VA 2025	RA 2024
341	Auszahlungen aus der Investitionstätigkeit	5.000,00	20.000,00	13.826,18
3411	Auszahlungen für den Erwerb von immateriellem Vermögen			
3412	Auszahlungen für den Erwerb von Grundstücken und Grundstückseinrichtungen			
3413	Auszahlungen für den Erwerb von Gebäuden und Bauten	5.000,00	20.000,00	13.826,18
3414	Auszahlungen für den Erwerb von technischen Anlagen, Fahrzeugen und Maschinen			
3415	Auszahlungen für den Erwerb von Amts-, Betriebs- und Geschäftsausstattung			
3416	Auszahlungen für den Erwerb von Kulturgütern			
3417	Auszahlungen für den Erwerb von Beteiligungen			
3418	Auszahlungen für den Erwerb von kofinanzierten Schutzbauten			
342	Auszahlungen aus der Gewährung von Darlehen sowie gewährten Vorschüssen	0,00	0,00	0,00
3421	Auszahlungen von Darlehen an Träger des öffentlichen Rechts			
3422	Auszahlungen von Darlehen an Beteiligungen			
3423	Auszahlungen von Darlehen an Unternehmen und Haushalte			
3425	Auszahlungen von Vorschüssen und Anzahlungen			
343	Auszahlungen aus Kapitaltransfers	0,00	0,00	0,00
3431	Kapitaltransferzahlungen an Träger des öffentlichen Rechts			
3432	Kapitaltransferzahlungen an Beteiligungen			
3433	Kapitaltransferzahlungen an Unternehmen (Finanzunternehmen)			
3434	Kapitaltransferzahlungen an Haushalte und Organisationen ohne Erwerbscharakter			
3435	Kapitaltransferzahlungen an das Ausland			
34	Summe Auszahlungen investive Gebarung	5.000,00	20.000,00	13.826,18
SA2	Saldo (2) Geldfluss aus der investiven Gebarung (33 – 34)	-3.000,00	-14.500,00	-5.606,18
SA3	Saldo (3) Nettofinanzierungssaldo (Saldo 1 + Saldo 2)	-245.300,00	-238.600,00	-234.470,05
351	Einzahlungen aus der Aufnahme von Finanzschulden	0,00	0,00	0,00
3511	Einzahlungen aus empfangenen Darlehen von öffentlichen Körperschaften und Rechtsträgern			
3512	Einzahlungen aus empfangenen Darlehen von Beteiligungen			
3513	Einzahlungen aus empfangenen Darlehen von Unternehmen und privaten Haushalten			
3514	Einzahlungen aus Finanzschulden (Finanzunternehmen)			
3515	Einzahlungen aus Aufnahmen von Leasingverbindlichkeiten			
353	Einzahlungen infolge eines Kapitaltausches bei derivativen Finanzinstrumenten mit Grundgeschäft	0,00	0,00	0,00
3530	Einzahlungen infolge eines Kapitaltausches bei derivativen Finanzinstrumenten mit Grundgeschäft			
355	Einzahlungen aus dem Abgang von Finanzinstrumenten	0,00	0,00	0,00

Kunst, Kultur und Kultus (Gruppe 3)

MVAG	Mittelverwendungs- und aufbringungsgruppen (1. und 2. Ebene)	VA 2026	VA 2025	RA 2024
3550	Einzahlungen aus dem Abgang von Finanzinstrumenten			
35	Summe Einzahlungen aus der Finanzierungstätigkeit	0,00	0,00	0,00
361	Auszahlungen aus der Tilgung von Finanzschulden	0,00	0,00	0,00
3611	Auszahlungen aus empfangenen Darlehen von öffentlichen Körperschaften und Rechtsträgern			
3612	Auszahlungen aus empfangenen Darlehen von Beteiligungen			
3613	Auszahlungen aus empfangenen Darlehen von Unternehmen und privaten Haushalten			
3614	Auszahlungen aus Finanzschulden			
3615	Auszahlungen aus Rückzahlungen von Leasingverbindlichkeiten			
363	Auszahlungen infolge eines Kapitaltausches bei derivativen Finanzinstrumenten mit Grundgeschäft	0,00	0,00	0,00
3630	Auszahlungen infolge eines Kapitaltausches bei derivativen Finanzinstrumenten mit Grundgeschäft			
365	Auszahlungen für den Erwerb von Finanzinstrumenten	0,00	0,00	0,00
3650	Auszahlungen für den Erwerb von Finanzinstrumenten			
36	Summe Auszahlungen aus der Finanzierungstätigkeit	0,00	0,00	0,00
SA4	Saldo (4) Geldfluss aus der Finanzierungstätigkeit (35 – 36)	0,00	0,00	0,00
SA5	Saldo (5) Geldfluss aus der voranschlagswirksamen Gebarung (Saldo 3 + Saldo 4)	-245.300,00	-238.600,00	-234.470,05

Soziale Wohlfahrt und Wohnbauförderung (Gruppe 4)

MVAG	Mittelverwendungs- und aufbringungsgruppen (1. und 2. Ebene)	VA 2026	VA 2025	RA 2024
311	Einzahlungen aus operativer Verwaltungstätigkeit	0,00	0,00	0,00
3111	Einzahlungen aus eigenen Abgaben			
3112	Einzahlungen aus Ertragsanteilen			
3113	Einzahlungen aus Gebühren			
3114	Einzahlungen aus Leistungen			
3115	Einzahlungen aus Besitz und wirtschaftlicher Tätigkeit			
3116	Einzahlungen aus Veräußerung von geringwertigen Wirtschaftsgütern (GWG) und sonstige Einzahlungen			
312	Einzahlungen aus Transfers	0,00	0,00	0,00
3121	Transferzahlungen von Trägern des öffentlichen Rechts			
3122	Transferzahlungen von Beteiligungen			
3123	Transferzahlungen von Unternehmen (inkl. Finanzunternehmen)			
3124	Transferzahlungen von Haushalten und Organisationen ohne Erwerbscharakter			
3125	Transferzahlungen vom Ausland			
3126	Investitions- und Tilgungszuschüsse zwischen Unternehmungen und Betrieben der Gebietskörperschaft und der Gebietskörperschaft			
313	Einzahlungen aus Finanzerträgen	0,00	0,00	0,00
3131	Einzahlungen aus Zinserträgen			
3132	Einzahlungen aus Zinsen aus derivativen Finanzinstrumenten mit und ohne Grundgeschäft			
3133	Einzahlungen aus Gewinnentnahmen von marktbestimmten Betrieben			
3134	Sonstige Einzahlungen aus Finanzerträgen			
3135	Einzahlungen aus Dividenden/Gewinnausschüttungen			
31	Summe Einzahlungen operative Gebarung	0,00	0,00	0,00
321	Auszahlungen aus Personalaufwand	0,00	0,00	0,00
3211	Auszahlungen für Personalaufwand (Bezüge, Nebengebühren, und Mehrleistungsvergütungen)			
3212	Auszahlungen für gesetzliche und freiwillige Sozialaufwendungen			
3213	Auszahlungen aus sonstigem Personalaufwand			
322	Auszahlungen aus Sachaufwand	20.100,00	21.600,00	17.597,54
3221	Auszahlungen für Gebrauchs- und Verbrauchsgüter, Handelswaren	5.600,00	5.700,00	3.150,40
3222	Auszahlungen für Verwaltungs- und Betriebsaufwand	4.000,00	5.500,00	5.730,00
3223	Auszahlungen für Leasing- und Mietaufwand	2.200,00	2.100,00	1.749,99
3224	Auszahlungen für Instandhaltung			
3225	Sonstige Auszahlungen aus Sachaufwand	8.300,00	8.300,00	6.967,15
3226	Auszahlungen aus der Inanspruchnahme von Haftungen			
323	Auszahlungen aus Transfers	1.153.300,00	1.037.000,00	915.447,62
3231	Transferzahlungen an Träger des öffentlichen Rechts	1.146.800,00	1.021.500,00	896.926,88

Soziale Wohlfahrt und Wohnbauförderung (Gruppe 4)

MVAG	Mittelverwendungs- und aufbringungsgruppen (1. und 2. Ebene)	VA 2026	VA 2025	RA 2024
3232	Transferzahlungen an Beteiligungen			
3233	Transferzahlungen an Unternehmen (inkl. Finanzunternehmen)			
3234	Transferzahlungen an Haushalte und Organisationen ohne Erwerbscharakter	6.500,00	15.500,00	18.520,74
3235	Transferzahlungen an das Ausland			
3236	Investitions- und Tilgungszuschüsse zwischen Unternehmungen und Betrieben der Gebietskörperschaft und der Gebietskörperschaft			
324	Auszahlungen aus Finanzaufwand	0,00	0,00	0,00
3241	Auszahlungen für Zinsen			
3242	Auszahlungen für Zinsen aus derivativen Finanzinstrumenten mit und ohne Grundgeschäft			
3243	Auszahlungen aus Gewinnentnahmen von marktbestimmten Betrieben			
3244	Sonstige Auszahlungen aus Finanzaufwendungen			
32	Summe Auszahlungen operative Gebarung	1.173.400,00	1.058.600,00	933.045,16
SA1	Saldo (1) Geldfluss aus der operativen Gebarung (31 – 32)	-1.173.400,00	-1.058.600,00	-933.045,16
331	Einzahlungen aus der Investitionstätigkeit	0,00	0,00	0,00
3311	Einzahlungen aus der Veräußerung von immateriellem Vermögen			
3312	Einzahlungen aus der Veräußerung von Grundstücken und Grundstückeinrichtungen			
3313	Einzahlungen aus der Veräußerung von Gebäuden und Bauten			
3314	Einzahlungen aus der Veräußerung von technischen Anlagen, Fahrzeugen und Maschinen			
3315	Einzahlungen aus der Veräußerung von Amts-, Betriebs- und Geschäftsausstattung			
3316	Einzahlungen aus der Veräußerung von Kulturgütern			
3317	Einzahlungen aus der Veräußerung von Beteiligungen			
3318	Einzahlungen aus der Veräußerung von kofinanzierten Schutzbauten			
332	Einzahlungen aus der Rückzahlung von Darlehen sowie gewährten Vorschüssen	0,00	0,00	0,00
3321	Einzahlungen aus Darlehen an Träger des öffentlichen Rechts			
3322	Einzahlungen aus Darlehen an Beteiligungen			
3323	Einzahlungen aus Darlehen an Unternehmen und Haushalte			
3325	Einzahlungen aus Vorschüssen und Anzahlungen			
333	Einzahlungen aus Kapitaltransfers	0,00	0,00	0,00
3331	Kapitaltransferzahlungen von Trägern des öffentlichen Rechts			
3332	Kapitaltransferzahlungen von Beteiligungen			
3333	Kapitaltransferzahlungen von Unternehmen			
3334	Kapitaltransferzahlungen von Haushalten und Organisationen ohne Erwerbscharakter			
3335	Kapitaltransferzahlungen vom Ausland			
33	Summe Einzahlungen investive Gebarung	0,00	0,00	0,00

Soziale Wohlfahrt und Wohnbauförderung (Gruppe 4)

MVAG	Mittelverwendungs- und aufbringungsgruppen (1. und 2. Ebene)	VA 2026	VA 2025	RA 2024
341	Auszahlungen aus der Investitionstätigkeit	0,00	0,00	0,00
3411	Auszahlungen für den Erwerb von immateriellem Vermögen			
3412	Auszahlungen für den Erwerb von Grundstücken und Grundstückseinrichtungen			
3413	Auszahlungen für den Erwerb von Gebäuden und Bauten			
3414	Auszahlungen für den Erwerb von technischen Anlagen, Fahrzeugen und Maschinen			
3415	Auszahlungen für den Erwerb von Amts-, Betriebs- und Geschäftsausstattung			
3416	Auszahlungen für den Erwerb von Kulturgütern			
3417	Auszahlungen für den Erwerb von Beteiligungen			
3418	Auszahlungen für den Erwerb von kofinanzierten Schutzbauten			
342	Auszahlungen aus der Gewährung von Darlehen sowie gewährten Vorschüssen	0,00	0,00	0,00
3421	Auszahlungen von Darlehen an Träger des öffentlichen Rechts			
3422	Auszahlungen von Darlehen an Beteiligungen			
3423	Auszahlungen von Darlehen an Unternehmen und Haushalte			
3425	Auszahlungen von Vorschüssen und Anzahlungen			
343	Auszahlungen aus Kapitaltransfers	0,00	0,00	0,00
3431	Kapitaltransferzahlungen an Träger des öffentlichen Rechts			
3432	Kapitaltransferzahlungen an Beteiligungen			
3433	Kapitaltransferzahlungen an Unternehmen (Finanzunternehmen)			
3434	Kapitaltransferzahlungen an Haushalte und Organisationen ohne Erwerbscharakter			
3435	Kapitaltransferzahlungen an das Ausland			
34	Summe Auszahlungen investive Gebarung	0,00	0,00	0,00
SA2	Saldo (2) Geldfluss aus der investiven Gebarung (33 – 34)	0,00	0,00	0,00
SA3	Saldo (3) Nettofinanzierungssaldo (Saldo 1 + Saldo 2)	-1.173.400,00	-1.058.600,00	-933.045,16
351	Einzahlungen aus der Aufnahme von Finanzschulden	0,00	0,00	0,00
3511	Einzahlungen aus empfangenen Darlehen von öffentlichen Körperschaften und Rechtsträgern			
3512	Einzahlungen aus empfangenen Darlehen von Beteiligungen			
3513	Einzahlungen aus empfangenen Darlehen von Unternehmen und privaten Haushalten			
3514	Einzahlungen aus Finanzschulden (Finanzunternehmen)			
3515	Einzahlungen aus Aufnahmen von Leasingverbindlichkeiten			
353	Einzahlungen infolge eines Kapitaltausches bei derivativen Finanzinstrumenten mit Grundgeschäft	0,00	0,00	0,00
3530	Einzahlungen infolge eines Kapitaltausches bei derivativen Finanzinstrumenten mit Grundgeschäft			
355	Einzahlungen aus dem Abgang von Finanzinstrumenten	0,00	0,00	0,00

Soziale Wohlfahrt und Wohnbauförderung (Gruppe 4)

MVAG	Mittelverwendungs- und aufbringungsgruppen (1. und 2. Ebene)	VA 2026	VA 2025	RA 2024
3550	Einzahlungen aus dem Abgang von Finanzinstrumenten			
35	Summe Einzahlungen aus der Finanzierungstätigkeit	0,00	0,00	0,00
361	Auszahlungen aus der Tilgung von Finanzschulden	0,00	0,00	0,00
3611	Auszahlungen aus empfangenen Darlehen von öffentlichen Körperschaften und Rechtsträgern			
3612	Auszahlungen aus empfangenen Darlehen von Beteiligungen			
3613	Auszahlungen aus empfangenen Darlehen von Unternehmen und privaten Haushalten			
3614	Auszahlungen aus Finanzschulden			
3615	Auszahlungen aus Rückzahlungen von Leasingverbindlichkeiten			
363	Auszahlungen infolge eines Kapitaltausches bei derivativen Finanzinstrumenten mit Grundgeschäft	0,00	0,00	0,00
3630	Auszahlungen infolge eines Kapitaltausches bei derivativen Finanzinstrumenten mit Grundgeschäft			
365	Auszahlungen für den Erwerb von Finanzinstrumenten	0,00	0,00	0,00
3650	Auszahlungen für den Erwerb von Finanzinstrumenten			
36	Summe Auszahlungen aus der Finanzierungstätigkeit	0,00	0,00	0,00
SA4	Saldo (4) Geldfluss aus der Finanzierungstätigkeit (35 – 36)	0,00	0,00	0,00
SA5	Saldo (5) Geldfluss aus der voranschlagswirksamen Gebarung (Saldo 3 + Saldo 4)	-1.173.400,00	-1.058.600,00	-933.045,16

Gesundheit (Gruppe 5)

MVAG	Mittelverwendungs- und aufbringungsgruppen (1. und 2. Ebene)	VA 2026	VA 2025	RA 2024
311	Einzahlungen aus operativer Verwaltungstätigkeit	7.500,00	10.500,00	13.413,72
3111	Einzahlungen aus eigenen Abgaben			
3112	Einzahlungen aus Ertragsanteilen			
3113	Einzahlungen aus Gebühren			
3114	Einzahlungen aus Leistungen		4.500,00	3.495,35
3115	Einzahlungen aus Besitz und wirtschaftlicher Tätigkeit			
3116	Einzahlungen aus Veräußerung von geringwertigen Wirtschaftsgütern (GWG) und sonstige Einzahlungen	7.500,00	6.000,00	9.918,37
312	Einzahlungen aus Transfers	27.000,00	0,00	0,00
3121	Transferzahlungen von Trägern des öffentlichen Rechts	27.000,00		
3122	Transferzahlungen von Beteiligungen			
3123	Transferzahlungen von Unternehmen (inkl. Finanzunternehmen)			
3124	Transferzahlungen von Haushalten und Organisationen ohne Erwerbscharakter			
3125	Transferzahlungen vom Ausland			
3126	Investitions- und Tilgungszuschüsse zwischen Unternehmungen und Betrieben der Gebietskörperschaft und der Gebietskörperschaft			
313	Einzahlungen aus Finanzerträgen	0,00	0,00	0,00
3131	Einzahlungen aus Zinserträgen			
3132	Einzahlungen aus Zinsen aus derivativen Finanzinstrumenten mit und ohne Grundgeschäft			
3133	Einzahlungen aus Gewinnentnahmen von marktbestimmten Betrieben			
3134	Sonstige Einzahlungen aus Finanzerträgen			
3135	Einzahlungen aus Dividenden/Gewinnausschüttungen			
31	Summe Einzahlungen operative Gebarung	34.500,00	10.500,00	13.413,72
321	Auszahlungen aus Personalaufwand	1.700,00	1.200,00	1.675,14
3211	Auszahlungen für Personalaufwand (Bezüge, Nebengebühren, und Mehrleistungsvergütungen)	1.700,00	1.200,00	1.675,14
3212	Auszahlungen für gesetzliche und freiwillige Sozialaufwendungen			
3213	Auszahlungen aus sonstigem Personalaufwand			
322	Auszahlungen aus Sachaufwand	25.000,00	30.600,00	36.925,01
3221	Auszahlungen für Gebrauchs- und Verbrauchsgüter, Handelswaren	4.000,00	4.000,00	4.250,01
3222	Auszahlungen für Verwaltungs- und Betriebsaufwand	1.200,00	4.400,00	3.509,82
3223	Auszahlungen für Leasing- und Mietaufwand		1.200,00	1.068,00
3224	Auszahlungen für Instandhaltung	1.000,00	4.600,00	3.491,19
3225	Sonstige Auszahlungen aus Sachaufwand	18.800,00	16.400,00	24.605,99
3226	Auszahlungen aus der Inanspruchnahme von Haftungen			
323	Auszahlungen aus Transfers	1.366.600,00	1.301.800,00	1.269.852,74
3231	Transferzahlungen an Träger des öffentlichen Rechts	1.349.200,00	1.234.400,00	1.157.002,10

Gesundheit (Gruppe 5)

MVAG	Mittelverwendungs- und aufbringungsgruppen (1. und 2. Ebene)	VA 2026	VA 2025	RA 2024
3232	Transferzahlungen an Beteiligungen			
3233	Transferzahlungen an Unternehmen (inkl. Finanzunternehmen)			
3234	Transferzahlungen an Haushalte und Organisationen ohne Erwerbscharakter	17.400,00	67.400,00	112.850,64
3235	Transferzahlungen an das Ausland			
3236	Investitions- und Tilgungszuschüsse zwischen Unternehmungen und Betrieben der Gebietskörperschaft und der Gebietskörperschaft			
324	Auszahlungen aus Finanzaufwand	0,00	0,00	0,00
3241	Auszahlungen für Zinsen			
3242	Auszahlungen für Zinsen aus derivativen Finanzinstrumenten mit und ohne Grundgeschäft			
3243	Auszahlungen aus Gewinnentnahmen von marktbestimmten Betrieben			
3244	Sonstige Auszahlungen aus Finanzaufwendungen			
32	Summe Auszahlungen operative Gebarung	1.393.300,00	1.333.600,00	1.308.452,89
SA1	Saldo (1) Geldfluss aus der operativen Gebarung (31 – 32)	-1.358.800,00	-1.323.100,00	-1.295.039,17
331	Einzahlungen aus der Investitionstätigkeit	0,00	0,00	0,00
3311	Einzahlungen aus der Veräußerung von immateriellem Vermögen			
3312	Einzahlungen aus der Veräußerung von Grundstücken und Grundstückeinrichtungen			
3313	Einzahlungen aus der Veräußerung von Gebäuden und Bauten			
3314	Einzahlungen aus der Veräußerung von technischen Anlagen, Fahrzeugen und Maschinen			
3315	Einzahlungen aus der Veräußerung von Amts-, Betriebs- und Geschäftsausstattung			
3316	Einzahlungen aus der Veräußerung von Kulturgütern			
3317	Einzahlungen aus der Veräußerung von Beteiligungen			
3318	Einzahlungen aus der Veräußerung von kofinanzierten Schutzbauten			
332	Einzahlungen aus der Rückzahlung von Darlehen sowie gewährten Vorschüssen	0,00	0,00	0,00
3321	Einzahlungen aus Darlehen an Träger des öffentlichen Rechts			
3322	Einzahlungen aus Darlehen an Beteiligungen			
3323	Einzahlungen aus Darlehen an Unternehmen und Haushalte			
3325	Einzahlungen aus Vorschüssen und Anzahlungen			
333	Einzahlungen aus Kapitaltransfers	0,00	1.200,00	1.200,00
3331	Kapitaltransferzahlungen von Trägern des öffentlichen Rechts			
3332	Kapitaltransferzahlungen von Beteiligungen			
3333	Kapitaltransferzahlungen von Unternehmen		1.200,00	1.200,00
3334	Kapitaltransferzahlungen von Haushalten und Organisationen ohne Erwerbscharakter			
3335	Kapitaltransferzahlungen vom Ausland			
33	Summe Einzahlungen investive Gebarung	0,00	1.200,00	1.200,00

Gesundheit (Gruppe 5)

MVAG	Mittelverwendungs- und aufbringungsgruppen (1. und 2. Ebene)	VA 2026	VA 2025	RA 2024
341	Auszahlungen aus der Investitionstätigkeit	0,00	500,00	0,00
3411	Auszahlungen für den Erwerb von immateriellem Vermögen			
3412	Auszahlungen für den Erwerb von Grundstücken und Grundstückseinrichtungen		500,00	
3413	Auszahlungen für den Erwerb von Gebäuden und Bauten			
3414	Auszahlungen für den Erwerb von technischen Anlagen, Fahrzeugen und Maschinen			
3415	Auszahlungen für den Erwerb von Amts-, Betriebs- und Geschäftsausstattung			
3416	Auszahlungen für den Erwerb von Kulturgütern			
3417	Auszahlungen für den Erwerb von Beteiligungen			
3418	Auszahlungen für den Erwerb von kofinanzierten Schutzbauten			
342	Auszahlungen aus der Gewährung von Darlehen sowie gewährten Vorschüssen	0,00	0,00	0,00
3421	Auszahlungen von Darlehen an Träger des öffentlichen Rechts			
3422	Auszahlungen von Darlehen an Beteiligungen			
3423	Auszahlungen von Darlehen an Unternehmen und Haushalte			
3425	Auszahlungen von Vorschüssen und Anzahlungen			
343	Auszahlungen aus Kapitaltransfers	0,00	0,00	0,00
3431	Kapitaltransferzahlungen an Träger des öffentlichen Rechts			
3432	Kapitaltransferzahlungen an Beteiligungen			
3433	Kapitaltransferzahlungen an Unternehmen (Finanzunternehmen)			
3434	Kapitaltransferzahlungen an Haushalte und Organisationen ohne Erwerbscharakter			
3435	Kapitaltransferzahlungen an das Ausland			
34	Summe Auszahlungen investive Gebarung	0,00	500,00	0,00
SA2	Saldo (2) Geldfluss aus der investiven Gebarung (33 – 34)	0,00	700,00	1.200,00
SA3	Saldo (3) Nettofinanzierungssaldo (Saldo 1 + Saldo 2)	-1.358.800,00	-1.322.400,00	-1.293.839,17
351	Einzahlungen aus der Aufnahme von Finanzschulden	0,00	0,00	0,00
3511	Einzahlungen aus empfangenen Darlehen von öffentlichen Körperschaften und Rechtsträgern			
3512	Einzahlungen aus empfangenen Darlehen von Beteiligungen			
3513	Einzahlungen aus empfangenen Darlehen von Unternehmen und privaten Haushalten			
3514	Einzahlungen aus Finanzschulden (Finanzunternehmen)			
3515	Einzahlungen aus Aufnahmen von Leasingverbindlichkeiten			
353	Einzahlungen infolge eines Kapitaltausches bei derivativen Finanzinstrumenten mit Grundgeschäft	0,00	0,00	0,00
3530	Einzahlungen infolge eines Kapitaltausches bei derivativen Finanzinstrumenten mit Grundgeschäft			
355	Einzahlungen aus dem Abgang von Finanzinstrumenten	0,00	0,00	0,00

Gesundheit (Gruppe 5)

MVAG	Mittelverwendungs- und aufbringungsgruppen (1. und 2. Ebene)	VA 2026	VA 2025	RA 2024
3550	Einzahlungen aus dem Abgang von Finanzinstrumenten			
35	Summe Einzahlungen aus der Finanzierungstätigkeit	0,00	0,00	0,00
361	Auszahlungen aus der Tilgung von Finanzschulden	0,00	0,00	0,00
3611	Auszahlungen aus empfangenen Darlehen von öffentlichen Körperschaften und Rechtsträgern			
3612	Auszahlungen aus empfangenen Darlehen von Beteiligungen			
3613	Auszahlungen aus empfangenen Darlehen von Unternehmen und privaten Haushalten			
3614	Auszahlungen aus Finanzschulden			
3615	Auszahlungen aus Rückzahlungen von Leasingverbindlichkeiten			
363	Auszahlungen infolge eines Kapitaltausches bei derivativen Finanzinstrumenten mit Grundgeschäft	0,00	0,00	0,00
3630	Auszahlungen infolge eines Kapitaltausches bei derivativen Finanzinstrumenten mit Grundgeschäft			
365	Auszahlungen für den Erwerb von Finanzinstrumenten	0,00	0,00	0,00
3650	Auszahlungen für den Erwerb von Finanzinstrumenten			
36	Summe Auszahlungen aus der Finanzierungstätigkeit	0,00	0,00	0,00
SA4	Saldo (4) Geldfluss aus der Finanzierungstätigkeit (35 – 36)	0,00	0,00	0,00
SA5	Saldo (5) Geldfluss aus der voranschlagswirksamen Gebarung (Saldo 3 + Saldo 4)	-1.358.800,00	-1.322.400,00	-1.293.839,17

Straßen- und Wasserbau, Verkehr (Gruppe 6)

MVAG	Mittelverwendungs- und aufbringungsgruppen (1. und 2. Ebene)	VA 2026	VA 2025	RA 2024
311	Einzahlungen aus operativer Verwaltungstätigkeit	2.100,00	2.000,00	60,00
3111	Einzahlungen aus eigenen Abgaben			
3112	Einzahlungen aus Ertragsanteilen			
3113	Einzahlungen aus Gebühren			
3114	Einzahlungen aus Leistungen			
3115	Einzahlungen aus Besitz und wirtschaftlicher Tätigkeit			
3116	Einzahlungen aus Veräußerung von geringwertigen Wirtschaftsgütern (GWG) und sonstige Einzahlungen	2.100,00	2.000,00	60,00
312	Einzahlungen aus Transfers	255.000,00	486.000,00	388.849,39
3121	Transferzahlungen von Trägern des öffentlichen Rechts	250.000,00	480.000,00	386.284,89
3122	Transferzahlungen von Beteiligungen			
3123	Transferzahlungen von Unternehmen (inkl. Finanzunternehmen)			
3124	Transferzahlungen von Haushalten und Organisationen ohne Erwerbscharakter	5.000,00	6.000,00	2.564,50
3125	Transferzahlungen vom Ausland			
3126	Investitions- und Tilgungszuschüsse zwischen Unternehmungen und Betrieben der Gebietskörperschaft und der Gebietskörperschaft			
313	Einzahlungen aus Finanzerträgen	0,00	0,00	0,00
3131	Einzahlungen aus Zinserträgen			
3132	Einzahlungen aus Zinsen aus derivativen Finanzinstrumenten mit und ohne Grundgeschäft			
3133	Einzahlungen aus Gewinnentnahmen von marktbestimmten Betrieben			
3134	Sonstige Einzahlungen aus Finanzerträgen			
3135	Einzahlungen aus Dividenden/Gewinnausschüttungen			
31	Summe Einzahlungen operative Gebarung	257.100,00	488.000,00	388.909,39
321	Auszahlungen aus Personalaufwand	0,00	0,00	0,00
3211	Auszahlungen für Personalaufwand (Bezüge, Nebengebühren, und Mehrleistungsvergütungen)			
3212	Auszahlungen für gesetzliche und freiwillige Sozialaufwendungen			
3213	Auszahlungen aus sonstigem Personalaufwand			
322	Auszahlungen aus Sachaufwand	33.400,00	51.600,00	19.198,48
3221	Auszahlungen für Gebrauchs- und Verbrauchsgüter, Handelswaren	4.000,00	4.000,00	1.235,61
3222	Auszahlungen für Verwaltungs- und Betriebsaufwand	2.900,00	2.700,00	1.879,69
3223	Auszahlungen für Leasing- und Mietaufwand			
3224	Auszahlungen für Instandhaltung	19.500,00	38.500,00	10.507,65
3225	Sonstige Auszahlungen aus Sachaufwand	7.000,00	6.400,00	5.575,53
3226	Auszahlungen aus der Inanspruchnahme von Haftungen			
323	Auszahlungen aus Transfers	8.000,00	7.700,00	7.487,59
3231	Transferzahlungen an Träger des öffentlichen Rechts	8.000,00	7.700,00	7.487,59

Straßen- und Wasserbau, Verkehr (Gruppe 6)

MVAG	Mittelverwendungs- und aufbringungsgruppen (1. und 2. Ebene)	VA 2026	VA 2025	RA 2024
3232	Transferzahlungen an Beteiligungen			
3233	Transferzahlungen an Unternehmen (inkl. Finanzunternehmen)			
3234	Transferzahlungen an Haushalte und Organisationen ohne Erwerbscharakter			
3235	Transferzahlungen an das Ausland			
3236	Investitions- und Tilgungszuschüsse zwischen Unternehmungen und Betrieben der Gebietskörperschaft und der Gebietskörperschaft			
324	Auszahlungen aus Finanzaufwand	0,00	0,00	0,00
3241	Auszahlungen für Zinsen			
3242	Auszahlungen für Zinsen aus derivativen Finanzinstrumenten mit und ohne Grundgeschäft			
3243	Auszahlungen aus Gewinnentnahmen von marktbestimmten Betrieben			
3244	Sonstige Auszahlungen aus Finanzaufwendungen			
32	Summe Auszahlungen operative Gebarung	41.400,00	59.300,00	26.686,07
SA1	Saldo (1) Geldfluss aus der operativen Gebarung (31 – 32)	215.700,00	428.700,00	362.223,32
331	Einzahlungen aus der Investitionstätigkeit	0,00	0,00	0,00
3311	Einzahlungen aus der Veräußerung von immateriellem Vermögen			
3312	Einzahlungen aus der Veräußerung von Grundstücken und Grundstückeinrichtungen			
3313	Einzahlungen aus der Veräußerung von Gebäuden und Bauten			
3314	Einzahlungen aus der Veräußerung von technischen Anlagen, Fahrzeugen und Maschinen			
3315	Einzahlungen aus der Veräußerung von Amts-, Betriebs- und Geschäftsausstattung			
3316	Einzahlungen aus der Veräußerung von Kulturgütern			
3317	Einzahlungen aus der Veräußerung von Beteiligungen			
3318	Einzahlungen aus der Veräußerung von kofinanzierten Schutzbauten			
332	Einzahlungen aus der Rückzahlung von Darlehen sowie gewährten Vorschüssen	0,00	0,00	0,00
3321	Einzahlungen aus Darlehen an Träger des öffentlichen Rechts			
3322	Einzahlungen aus Darlehen an Beteiligungen			
3323	Einzahlungen aus Darlehen an Unternehmen und Haushalte			
3325	Einzahlungen aus Vorschüssen und Anzahlungen			
333	Einzahlungen aus Kapitaltransfers	126.300,00	98.100,00	148.353,00
3331	Kapitaltransferzahlungen von Trägern des öffentlichen Rechts	126.300,00	98.100,00	148.353,00
3332	Kapitaltransferzahlungen von Beteiligungen			
3333	Kapitaltransferzahlungen von Unternehmen			
3334	Kapitaltransferzahlungen von Haushalten und Organisationen ohne Erwerbscharakter			
3335	Kapitaltransferzahlungen vom Ausland			
33	Summe Einzahlungen investive Gebarung	126.300,00	98.100,00	148.353,00

Straßen- und Wasserbau, Verkehr (Gruppe 6)

MVAG	Mittelverwendungs- und aufbringungsgruppen (1. und 2. Ebene)	VA 2026	VA 2025	RA 2024
341	Auszahlungen aus der Investitionstätigkeit	703.300,00	794.500,00	838.965,72
3411	Auszahlungen für den Erwerb von immateriellem Vermögen			
3412	Auszahlungen für den Erwerb von Grundstücken und Grundstückseinrichtungen	703.300,00	794.500,00	838.965,72
3413	Auszahlungen für den Erwerb von Gebäuden und Bauten			
3414	Auszahlungen für den Erwerb von technischen Anlagen, Fahrzeugen und Maschinen			
3415	Auszahlungen für den Erwerb von Amts-, Betriebs- und Geschäftsausstattung			
3416	Auszahlungen für den Erwerb von Kulturgütern			
3417	Auszahlungen für den Erwerb von Beteiligungen			
3418	Auszahlungen für den Erwerb von kofinanzierten Schutzbauten			
342	Auszahlungen aus der Gewährung von Darlehen sowie gewährten Vorschüssen	0,00	0,00	0,00
3421	Auszahlungen von Darlehen an Träger des öffentlichen Rechts			
3422	Auszahlungen von Darlehen an Beteiligungen			
3423	Auszahlungen von Darlehen an Unternehmen und Haushalte			
3425	Auszahlungen von Vorschüssen und Anzahlungen			
343	Auszahlungen aus Kapitaltransfers	0,00	0,00	0,00
3431	Kapitaltransferzahlungen an Träger des öffentlichen Rechts			
3432	Kapitaltransferzahlungen an Beteiligungen			
3433	Kapitaltransferzahlungen an Unternehmen (Finanzunternehmen)			
3434	Kapitaltransferzahlungen an Haushalte und Organisationen ohne Erwerbscharakter			
3435	Kapitaltransferzahlungen an das Ausland			
34	Summe Auszahlungen investive Gebarung	703.300,00	794.500,00	838.965,72
SA2	Saldo (2) Geldfluss aus der investiven Gebarung (33 – 34)	-577.000,00	-696.400,00	-690.612,72
SA3	Saldo (3) Nettofinanzierungssaldo (Saldo 1 + Saldo 2)	-361.300,00	-267.700,00	-328.389,40
351	Einzahlungen aus der Aufnahme von Finanzschulden	0,00	0,00	0,00
3511	Einzahlungen aus empfangenen Darlehen von öffentlichen Körperschaften und Rechtsträgern			
3512	Einzahlungen aus empfangenen Darlehen von Beteiligungen			
3513	Einzahlungen aus empfangenen Darlehen von Unternehmen und privaten Haushalten			
3514	Einzahlungen aus Finanzschulden (Finanzunternehmen)			
3515	Einzahlungen aus Aufnahmen von Leasingverbindlichkeiten			
353	Einzahlungen infolge eines Kapitaltausches bei derivativen Finanzinstrumenten mit Grundgeschäft	0,00	0,00	0,00
3530	Einzahlungen infolge eines Kapitaltausches bei derivativen Finanzinstrumenten mit Grundgeschäft			
355	Einzahlungen aus dem Abgang von Finanzinstrumenten	0,00	0,00	0,00

Straßen- und Wasserbau, Verkehr (Gruppe 6)

MVAG	Mittelverwendungs- und aufbringungsgruppen (1. und 2. Ebene)	VA 2026	VA 2025	RA 2024
3550	Einzahlungen aus dem Abgang von Finanzinstrumenten			
35	Summe Einzahlungen aus der Finanzierungstätigkeit	0,00	0,00	0,00
361	Auszahlungen aus der Tilgung von Finanzschulden	0,00	0,00	0,00
3611	Auszahlungen aus empfangenen Darlehen von öffentlichen Körperschaften und Rechtsträgern			
3612	Auszahlungen aus empfangenen Darlehen von Beteiligungen			
3613	Auszahlungen aus empfangenen Darlehen von Unternehmen und privaten Haushalten			
3614	Auszahlungen aus Finanzschulden			
3615	Auszahlungen aus Rückzahlungen von Leasingverbindlichkeiten			
363	Auszahlungen infolge eines Kapitaltausches bei derivativen Finanzinstrumenten mit Grundgeschäft	0,00	0,00	0,00
3630	Auszahlungen infolge eines Kapitaltausches bei derivativen Finanzinstrumenten mit Grundgeschäft			
365	Auszahlungen für den Erwerb von Finanzinstrumenten	0,00	0,00	0,00
3650	Auszahlungen für den Erwerb von Finanzinstrumenten			
36	Summe Auszahlungen aus der Finanzierungstätigkeit	0,00	0,00	0,00
SA4	Saldo (4) Geldfluss aus der Finanzierungstätigkeit (35 – 36)	0,00	0,00	0,00
SA5	Saldo (5) Geldfluss aus der voranschlagswirksamen Gebarung (Saldo 3 + Saldo 4)	-361.300,00	-267.700,00	-328.389,40

Wirtschaftsförderung (Gruppe 7)

MVAG	Mittelverwendungs- und aufbringungsgruppen (1. und 2. Ebene)	VA 2026	VA 2025	RA 2024
311	Einzahlungen aus operativer Verwaltungstätigkeit	100,00	500,00	0,00
3111	Einzahlungen aus eigenen Abgaben			
3112	Einzahlungen aus Ertragsanteilen			
3113	Einzahlungen aus Gebühren			
3114	Einzahlungen aus Leistungen			
3115	Einzahlungen aus Besitz und wirtschaftlicher Tätigkeit			
3116	Einzahlungen aus Veräußerung von geringwertigen Wirtschaftsgütern (GWG) und sonstige Einzahlungen	100,00	500,00	
312	Einzahlungen aus Transfers	10.500,00	262.500,00	9.625,00
3121	Transferzahlungen von Trägern des öffentlichen Rechts	10.500,00	262.500,00	9.625,00
3122	Transferzahlungen von Beteiligungen			
3123	Transferzahlungen von Unternehmen (inkl. Finanzunternehmen)			
3124	Transferzahlungen von Haushalten und Organisationen ohne Erwerbscharakter			
3125	Transferzahlungen vom Ausland			
3126	Investitions- und Tilgungszuschüsse zwischen Unternehmungen und Betrieben der Gebietskörperschaft und der Gebietskörperschaft			
313	Einzahlungen aus Finanzerträgen	0,00	0,00	0,00
3131	Einzahlungen aus Zinserträgen			
3132	Einzahlungen aus Zinsen aus derivativen Finanzinstrumenten mit und ohne Grundgeschäft			
3133	Einzahlungen aus Gewinnentnahmen von marktbestimmten Betrieben			
3134	Sonstige Einzahlungen aus Finanzerträgen			
3135	Einzahlungen aus Dividenden/Gewinnausschüttungen			
31	Summe Einzahlungen operative Gebarung	10.600,00	263.000,00	9.625,00
321	Auszahlungen aus Personalaufwand	0,00	0,00	0,00
3211	Auszahlungen für Personalaufwand (Bezüge, Nebengebühren, und Mehrleistungsvergütungen)			
3212	Auszahlungen für gesetzliche und freiwillige Sozialaufwendungen			
3213	Auszahlungen aus sonstigem Personalaufwand			
322	Auszahlungen aus Sachaufwand	61.600,00	25.600,00	17.717,70
3221	Auszahlungen für Gebrauchs- und Verbrauchsgüter, Handelswaren	3.000,00	3.000,00	
3222	Auszahlungen für Verwaltungs- und Betriebsaufwand			
3223	Auszahlungen für Leasing- und Mietaufwand			
3224	Auszahlungen für Instandhaltung	50.000,00	15.000,00	11.083,61
3225	Sonstige Auszahlungen aus Sachaufwand	8.600,00	7.600,00	6.634,09
3226	Auszahlungen aus der Inanspruchnahme von Haftungen			
323	Auszahlungen aus Transfers	88.200,00	89.700,00	71.878,76
3231	Transferzahlungen an Träger des öffentlichen Rechts	13.000,00	12.500,00	12.148,79

Wirtschaftsförderung (Gruppe 7)

MVAG	Mittelverwendungs- und aufbringungsgruppen (1. und 2. Ebene)	VA 2026	VA 2025	RA 2024
3232	Transferzahlungen an Beteiligungen			
3233	Transferzahlungen an Unternehmen (inkl. Finanzunternehmen)	55.200,00	57.200,00	39.729,97
3234	Transferzahlungen an Haushalte und Organisationen ohne Erwerbscharakter	20.000,00	20.000,00	20.000,00
3235	Transferzahlungen an das Ausland			
3236	Investitions- und Tilgungszuschüsse zwischen Unternehmungen und Betrieben der Gebietskörperschaft und der Gebietskörperschaft			
324	Auszahlungen aus Finanzaufwand	0,00	0,00	0,00
3241	Auszahlungen für Zinsen			
3242	Auszahlungen für Zinsen aus derivativen Finanzinstrumenten mit und ohne Grundgeschäft			
3243	Auszahlungen aus Gewinnentnahmen von marktbestimmten Betrieben			
3244	Sonstige Auszahlungen aus Finanzaufwendungen			
32	Summe Auszahlungen operative Gebarung	149.800,00	115.300,00	89.596,46
SA1	Saldo (1) Geldfluss aus der operativen Gebarung (31 – 32)	-139.200,00	147.700,00	-79.971,46
331	Einzahlungen aus der Investitionstätigkeit	0,00	0,00	0,00
3311	Einzahlungen aus der Veräußerung von immateriellem Vermögen			
3312	Einzahlungen aus der Veräußerung von Grundstücken und Grundstückeinrichtungen			
3313	Einzahlungen aus der Veräußerung von Gebäuden und Bauten			
3314	Einzahlungen aus der Veräußerung von technischen Anlagen, Fahrzeugen und Maschinen			
3315	Einzahlungen aus der Veräußerung von Amts-, Betriebs- und Geschäftsausstattung			
3316	Einzahlungen aus der Veräußerung von Kulturgütern			
3317	Einzahlungen aus der Veräußerung von Beteiligungen			
3318	Einzahlungen aus der Veräußerung von kofinanzierten Schutzbauten			
332	Einzahlungen aus der Rückzahlung von Darlehen sowie gewährten Vorschüssen	0,00	0,00	0,00
3321	Einzahlungen aus Darlehen an Träger des öffentlichen Rechts			
3322	Einzahlungen aus Darlehen an Beteiligungen			
3323	Einzahlungen aus Darlehen an Unternehmen und Haushalte			
3325	Einzahlungen aus Vorschüssen und Anzahlungen			
333	Einzahlungen aus Kapitaltransfers	32.700,00	266.700,00	9.625,00
3331	Kapitaltransferzahlungen von Trägern des öffentlichen Rechts	32.700,00	266.700,00	9.625,00
3332	Kapitaltransferzahlungen von Beteiligungen			
3333	Kapitaltransferzahlungen von Unternehmen			
3334	Kapitaltransferzahlungen von Haushalten und Organisationen ohne Erwerbscharakter			
3335	Kapitaltransferzahlungen vom Ausland			
33	Summe Einzahlungen investive Gebarung	32.700,00	266.700,00	9.625,00

Wirtschaftsförderung (Gruppe 7)

MVAG	Mittelverwendungs- und aufbringungsgruppen (1. und 2. Ebene)	VA 2026	VA 2025	RA 2024
341	Auszahlungen aus der Investitionstätigkeit	451.000,00	504.500,00	103.297,45
3411	Auszahlungen für den Erwerb von immateriellem Vermögen			
3412	Auszahlungen für den Erwerb von Grundstücken und Grundstückseinrichtungen	450.000,00	494.500,00	103.297,45
3413	Auszahlungen für den Erwerb von Gebäuden und Bauten			
3414	Auszahlungen für den Erwerb von technischen Anlagen, Fahrzeugen und Maschinen			
3415	Auszahlungen für den Erwerb von Amts-, Betriebs- und Geschäftsausstattung	1.000,00	10.000,00	
3416	Auszahlungen für den Erwerb von Kulturgütern			
3417	Auszahlungen für den Erwerb von Beteiligungen			
3418	Auszahlungen für den Erwerb von kofinanzierten Schutzbauten			
342	Auszahlungen aus der Gewährung von Darlehen sowie gewährten Vorschüssen	0,00	0,00	0,00
3421	Auszahlungen von Darlehen an Träger des öffentlichen Rechts			
3422	Auszahlungen von Darlehen an Beteiligungen			
3423	Auszahlungen von Darlehen an Unternehmen und Haushalte			
3425	Auszahlungen von Vorschüssen und Anzahlungen			
343	Auszahlungen aus Kapitaltransfers	0,00	0,00	0,00
3431	Kapitaltransferzahlungen an Träger des öffentlichen Rechts			
3432	Kapitaltransferzahlungen an Beteiligungen			
3433	Kapitaltransferzahlungen an Unternehmen (Finanzunternehmen)			
3434	Kapitaltransferzahlungen an Haushalte und Organisationen ohne Erwerbscharakter			
3435	Kapitaltransferzahlungen an das Ausland			
34	Summe Auszahlungen investive Gebarung	451.000,00	504.500,00	103.297,45
SA2	Saldo (2) Geldfluss aus der investiven Gebarung (33 – 34)	-418.300,00	-237.800,00	-93.672,45
SA3	Saldo (3) Nettofinanzierungssaldo (Saldo 1 + Saldo 2)	-557.500,00	-90.100,00	-173.643,91
351	Einzahlungen aus der Aufnahme von Finanzschulden	0,00	0,00	0,00
3511	Einzahlungen aus empfangenen Darlehen von öffentlichen Körperschaften und Rechtsträgern			
3512	Einzahlungen aus empfangenen Darlehen von Beteiligungen			
3513	Einzahlungen aus empfangenen Darlehen von Unternehmen und privaten Haushalten			
3514	Einzahlungen aus Finanzschulden (Finanzunternehmen)			
3515	Einzahlungen aus Aufnahmen von Leasingverbindlichkeiten			
353	Einzahlungen infolge eines Kapitaltausches bei derivativen Finanzinstrumenten mit Grundgeschäft	0,00	0,00	0,00
3530	Einzahlungen infolge eines Kapitaltausches bei derivativen Finanzinstrumenten mit Grundgeschäft			
355	Einzahlungen aus dem Abgang von Finanzinstrumenten	0,00	0,00	0,00

Wirtschaftsförderung (Gruppe 7)

MVAG	Mittelverwendungs- und aufbringungsgruppen (1. und 2. Ebene)	VA 2026	VA 2025	RA 2024
3550	Einzahlungen aus dem Abgang von Finanzinstrumenten			
35	Summe Einzahlungen aus der Finanzierungstätigkeit	0,00	0,00	0,00
361	Auszahlungen aus der Tilgung von Finanzschulden	0,00	0,00	0,00
3611	Auszahlungen aus empfangenen Darlehen von öffentlichen Körperschaften und Rechtsträgern			
3612	Auszahlungen aus empfangenen Darlehen von Beteiligungen			
3613	Auszahlungen aus empfangenen Darlehen von Unternehmen und privaten Haushalten			
3614	Auszahlungen aus Finanzschulden			
3615	Auszahlungen aus Rückzahlungen von Leasingverbindlichkeiten			
363	Auszahlungen infolge eines Kapitaltausches bei derivativen Finanzinstrumenten mit Grundgeschäft	0,00	0,00	0,00
3630	Auszahlungen infolge eines Kapitaltausches bei derivativen Finanzinstrumenten mit Grundgeschäft			
365	Auszahlungen für den Erwerb von Finanzinstrumenten	0,00	0,00	0,00
3650	Auszahlungen für den Erwerb von Finanzinstrumenten			
36	Summe Auszahlungen aus der Finanzierungstätigkeit	0,00	0,00	0,00
SA4	Saldo (4) Geldfluss aus der Finanzierungstätigkeit (35 – 36)	0,00	0,00	0,00
SA5	Saldo (5) Geldfluss aus der voranschlagswirksamen Gebarung (Saldo 3 + Saldo 4)	-557.500,00	-90.100,00	-173.643,91

Dienstleistungen (Gruppe 8)

MVAG	Mittelverwendungs- und aufbringungsgruppen (1. und 2. Ebene)	VA 2026	VA 2025	RA 2024
311	Einzahlungen aus operativer Verwaltungstätigkeit	1.250.300,00	1.150.100,00	1.076.177,12
3111	Einzahlungen aus eigenen Abgaben			
3112	Einzahlungen aus Ertragsanteilen			
3113	Einzahlungen aus Gebühren	939.400,00	931.400,00	861.781,41
3114	Einzahlungen aus Leistungen	69.900,00	64.600,00	110.209,22
3115	Einzahlungen aus Besitz und wirtschaftlicher Tätigkeit	225.000,00	121.700,00	94.296,10
3116	Einzahlungen aus Veräußerung von geringwertigen Wirtschaftsgütern (GWG) und sonstige Einzahlungen	16.000,00	32.400,00	9.890,39
312	Einzahlungen aus Transfers	194.200,00	86.700,00	91.276,62
3121	Transferzahlungen von Trägern des öffentlichen Rechts	194.200,00	86.700,00	91.276,62
3122	Transferzahlungen von Beteiligungen			
3123	Transferzahlungen von Unternehmen (inkl. Finanzunternehmen)			
3124	Transferzahlungen von Haushalten und Organisationen ohne Erwerbscharakter			
3125	Transferzahlungen vom Ausland			
3126	Investitions- und Tilgungszuschüsse zwischen Unternehmungen und Betrieben der Gebietskörperschaft und der Gebietskörperschaft			
313	Einzahlungen aus Finanzerträgen	0,00	0,00	0,00
3131	Einzahlungen aus Zinserträgen			
3132	Einzahlungen aus Zinsen aus derivativen Finanzinstrumenten mit und ohne Grundgeschäft			
3133	Einzahlungen aus Gewinnentnahmen von marktbestimmten Betrieben			
3134	Sonstige Einzahlungen aus Finanzerträgen			
3135	Einzahlungen aus Dividenden/Gewinnausschüttungen			
31	Summe Einzahlungen operative Gebarung	1.444.500,00	1.236.800,00	1.167.453,74
321	Auszahlungen aus Personalaufwand	202.600,00	193.600,00	163.915,63
3211	Auszahlungen für Personalaufwand (Bezüge, Nebengebühren, und Mehrleistungsvergütungen)	159.000,00	154.300,00	130.060,80
3212	Auszahlungen für gesetzliche und freiwillige Sozialaufwendungen	40.700,00	36.600,00	31.381,40
3213	Auszahlungen aus sonstigem Personalaufwand	2.900,00	2.700,00	2.473,43
322	Auszahlungen aus Sachaufwand	584.200,00	626.600,00	382.174,98
3221	Auszahlungen für Gebrauchs- und Verbrauchsgüter, Handelswaren	66.100,00	65.400,00	38.619,38
3222	Auszahlungen für Verwaltungs- und Betriebsaufwand	127.300,00	126.500,00	71.122,68
3223	Auszahlungen für Leasing- und Mietaufwand	1.400,00	1.400,00	1.044,00
3224	Auszahlungen für Instandhaltung	132.200,00	135.600,00	92.192,32
3225	Sonstige Auszahlungen aus Sachaufwand	257.200,00	297.700,00	179.196,60
3226	Auszahlungen aus der Inanspruchnahme von Haftungen			
323	Auszahlungen aus Transfers	283.600,00	239.100,00	271.299,59
3231	Transferzahlungen an Träger des öffentlichen Rechts	6.600,00	6.500,00	6.196,70

Dienstleistungen (Gruppe 8)

MVAG	Mittelverwendungs- und aufbringungsgruppen (1. und 2. Ebene)	VA 2026	VA 2025	RA 2024
3232	Transferzahlungen an Beteiligungen			
3233	Transferzahlungen an Unternehmen (inkl. Finanzunternehmen)	217.000,00	232.600,00	265.102,89
3234	Transferzahlungen an Haushalte und Organisationen ohne Erwerbscharakter	60.000,00		
3235	Transferzahlungen an das Ausland			
3236	Investitions- und Tilgungszuschüsse zwischen Unternehmungen und Betrieben der Gebietskörperschaft und der Gebietskörperschaft			
324	Auszahlungen aus Finanzaufwand	139.100,00	150.200,00	81.530,32
3241	Auszahlungen für Zinsen	139.100,00	150.200,00	81.530,32
3242	Auszahlungen für Zinsen aus derivativen Finanzinstrumenten mit und ohne Grundgeschäft			
3243	Auszahlungen aus Gewinnentnahmen von marktbestimmten Betrieben			
3244	Sonstige Auszahlungen aus Finanzaufwendungen			
32	Summe Auszahlungen operative Gebarung	1.209.500,00	1.209.500,00	898.920,52
SA1	Saldo (1) Geldfluss aus der operativen Gebarung (31 – 32)	235.000,00	27.300,00	268.533,22
331	Einzahlungen aus der Investitionstätigkeit	35.000,00	50.000,00	6.500,00
3311	Einzahlungen aus der Veräußerung von immateriellem Vermögen			
3312	Einzahlungen aus der Veräußerung von Grundstücken und Grundstückeinrichtungen			
3313	Einzahlungen aus der Veräußerung von Gebäuden und Bauten			
3314	Einzahlungen aus der Veräußerung von technischen Anlagen, Fahrzeugen und Maschinen	35.000,00	50.000,00	6.500,00
3315	Einzahlungen aus der Veräußerung von Amts-, Betriebs- und Geschäftsausstattung			
3316	Einzahlungen aus der Veräußerung von Kulturgütern			
3317	Einzahlungen aus der Veräußerung von Beteiligungen			
3318	Einzahlungen aus der Veräußerung von kofinanzierten Schutzbauten			
332	Einzahlungen aus der Rückzahlung von Darlehen sowie gewährten Vorschüssen	0,00	0,00	0,00
3321	Einzahlungen aus Darlehen an Träger des öffentlichen Rechts			
3322	Einzahlungen aus Darlehen an Beteiligungen			
3323	Einzahlungen aus Darlehen an Unternehmen und Haushalte			
3325	Einzahlungen aus Vorschüssen und Anzahlungen			
333	Einzahlungen aus Kapitaltransfers	308.000,00	327.300,00	495.822,89
3331	Kapitaltransferzahlungen von Trägern des öffentlichen Rechts	130.000,00	193.000,00	446.195,11
3332	Kapitaltransferzahlungen von Beteiligungen			
3333	Kapitaltransferzahlungen von Unternehmen			
3334	Kapitaltransferzahlungen von Haushalten und Organisationen ohne Erwerbscharakter	178.000,00	134.300,00	49.627,78
3335	Kapitaltransferzahlungen vom Ausland			
33	Summe Einzahlungen investive Gebarung	343.000,00	377.300,00	502.322,89

Dienstleistungen (Gruppe 8)

MVAG	Mittelverwendungs- und aufbringungsgruppen (1. und 2. Ebene)	VA 2026	VA 2025	RA 2024
341	Auszahlungen aus der Investitionstätigkeit	549.100,00	3.171.000,00	2.706.711,45
3411	Auszahlungen für den Erwerb von immateriellem Vermögen			
3412	Auszahlungen für den Erwerb von Grundstücken und Grundstückseinrichtungen	233.100,00	569.000,00	164.099,09
3413	Auszahlungen für den Erwerb von Gebäuden und Bauten	158.000,00	2.589.000,00	2.401.216,48
3414	Auszahlungen für den Erwerb von technischen Anlagen, Fahrzeugen und Maschinen	152.000,00	2.000,00	121.561,20
3415	Auszahlungen für den Erwerb von Amts-, Betriebs- und Geschäftsausstattung	6.000,00	11.000,00	19.834,68
3416	Auszahlungen für den Erwerb von Kulturgütern			
3417	Auszahlungen für den Erwerb von Beteiligungen			
3418	Auszahlungen für den Erwerb von kofinanzierten Schutzbauten			
342	Auszahlungen aus der Gewährung von Darlehen sowie gewährten Vorschüssen	0,00	0,00	0,00
3421	Auszahlungen von Darlehen an Träger des öffentlichen Rechts			
3422	Auszahlungen von Darlehen an Beteiligungen			
3423	Auszahlungen von Darlehen an Unternehmen und Haushalte			
3425	Auszahlungen von Vorschüssen und Anzahlungen			
343	Auszahlungen aus Kapitaltransfers	0,00	0,00	0,00
3431	Kapitaltransferzahlungen an Träger des öffentlichen Rechts			
3432	Kapitaltransferzahlungen an Beteiligungen			
3433	Kapitaltransferzahlungen an Unternehmen (Finanzunternehmen)			
3434	Kapitaltransferzahlungen an Haushalte und Organisationen ohne Erwerbscharakter			
3435	Kapitaltransferzahlungen an das Ausland			
34	Summe Auszahlungen investive Gebarung	549.100,00	3.171.000,00	2.706.711,45
SA2	Saldo (2) Geldfluss aus der investiven Gebarung (33 – 34)	-206.100,00	-2.793.700,00	-2.204.388,56
SA3	Saldo (3) Nettofinanzierungssaldo (Saldo 1 + Saldo 2)	28.900,00	-2.766.400,00	-1.935.855,34
351	Einzahlungen aus der Aufnahme von Finanzschulden	0,00	2.100.000,00	2.000.000,00
3511	Einzahlungen aus empfangenen Darlehen von öffentlichen Körperschaften und Rechtsträgern			
3512	Einzahlungen aus empfangenen Darlehen von Beteiligungen			
3513	Einzahlungen aus empfangenen Darlehen von Unternehmen und privaten Haushalten			
3514	Einzahlungen aus Finanzschulden (Finanzunternehmen)		2.100.000,00	2.000.000,00
3515	Einzahlungen aus Aufnahmen von Leasingverbindlichkeiten			
353	Einzahlungen infolge eines Kapitaltausches bei derivativen Finanzinstrumenten mit Grundgeschäft	0,00	0,00	0,00
3530	Einzahlungen infolge eines Kapitaltausches bei derivativen Finanzinstrumenten mit Grundgeschäft			
355	Einzahlungen aus dem Abgang von Finanzinstrumenten	0,00	0,00	0,00

Dienstleistungen (Gruppe 8)

MVAG	Mittelverwendungs- und aufbringungsgruppen (1. und 2. Ebene)	VA 2026	VA 2025	RA 2024
3550	Einzahlungen aus dem Abgang von Finanzinstrumenten			
35	Summe Einzahlungen aus der Finanzierungstätigkeit	0,00	2.100.000,00	2.000.000,00
361	Auszahlungen aus der Tilgung von Finanzschulden	340.700,00	297.600,00	249.902,20
3611	Auszahlungen aus empfangenen Darlehen von öffentlichen Körperschaften und Rechtsträgern			
3612	Auszahlungen aus empfangenen Darlehen von Beteiligungen			
3613	Auszahlungen aus empfangenen Darlehen von Unternehmen und privaten Haushalten			
3614	Auszahlungen aus Finanzschulden	340.700,00	297.600,00	249.902,20
3615	Auszahlungen aus Rückzahlungen von Leasingverbindlichkeiten			
363	Auszahlungen infolge eines Kapitaltausches bei derivativen Finanzinstrumenten mit Grundgeschäft	0,00	0,00	0,00
3630	Auszahlungen infolge eines Kapitaltausches bei derivativen Finanzinstrumenten mit Grundgeschäft			
365	Auszahlungen für den Erwerb von Finanzinstrumenten	0,00	0,00	0,00
3650	Auszahlungen für den Erwerb von Finanzinstrumenten			
36	Summe Auszahlungen aus der Finanzierungstätigkeit	340.700,00	297.600,00	249.902,20
SA4	Saldo (4) Geldfluss aus der Finanzierungstätigkeit (35 – 36)	-340.700,00	1.802.400,00	1.750.097,80
SA5	Saldo (5) Geldfluss aus der voranschlagswirksamen Gebarung (Saldo 3 + Saldo 4)	-311.800,00	-964.000,00	-185.757,54

Finanzwirtschaft (Gruppe 9)

MVAG	Mittelverwendungs- und aufbringungsgruppen (1. und 2. Ebene)	VA 2026	VA 2025	RA 2024
311	Einzahlungen aus operativer Verwaltungstätigkeit	6.214.300,00	6.062.400,00	6.239.341,64
3111	Einzahlungen aus eigenen Abgaben	2.564.200,00	2.530.300,00	2.693.383,24
3112	Einzahlungen aus Ertragsanteilen	3.578.000,00	3.432.000,00	3.494.352,13
3113	Einzahlungen aus Gebühren			
3114	Einzahlungen aus Leistungen	42.000,00	70.000,00	25.243,44
3115	Einzahlungen aus Besitz und wirtschaftlicher Tätigkeit			
3116	Einzahlungen aus Veräußerung von geringwertigen Wirtschaftsgütern (GWG) und sonstige Einzahlungen	30.100,00	30.100,00	26.362,83
312	Einzahlungen aus Transfers	57.200,00	181.100,00	100.338,68
3121	Transferzahlungen von Trägern des öffentlichen Rechts	57.200,00	181.100,00	100.338,68
3122	Transferzahlungen von Beteiligungen			
3123	Transferzahlungen von Unternehmen (inkl. Finanzunternehmen)			
3124	Transferzahlungen von Haushalten und Organisationen ohne Erwerbscharakter			
3125	Transferzahlungen vom Ausland			
3126	Investitions- und Tilgungszuschüsse zwischen Unternehmungen und Betrieben der Gebietskörperschaft und der Gebietskörperschaft			
313	Einzahlungen aus Finanzerträgen	20.000,00	1.500,00	49.452,98
3131	Einzahlungen aus Zinserträgen	20.000,00	1.500,00	49.452,98
3132	Einzahlungen aus Zinsen aus derivativen Finanzinstrumenten mit und ohne Grundgeschäft			
3133	Einzahlungen aus Gewinnentnahmen von marktbestimmten Betrieben			
3134	Sonstige Einzahlungen aus Finanzerträgen			
3135	Einzahlungen aus Dividenden/Gewinnausschüttungen			
31	Summe Einzahlungen operative Gebarung	6.291.500,00	6.245.000,00	6.389.133,30
321	Auszahlungen aus Personalaufwand	70.600,00	64.200,00	60.400,69
3211	Auszahlungen für Personalaufwand (Bezüge, Nebengebühren, und Mehrleistungsvergütungen)	56.100,00	51.100,00	48.305,71
3212	Auszahlungen für gesetzliche und freiwillige Sozialaufwendungen	14.400,00	13.000,00	12.094,98
3213	Auszahlungen aus sonstigem Personalaufwand	100,00	100,00	
322	Auszahlungen aus Sachaufwand	35.400,00	29.500,00	34.578,05
3221	Auszahlungen für Gebrauchs- und Verbrauchsgüter, Handelswaren	2.500,00	2.500,00	
3222	Auszahlungen für Verwaltungs- und Betriebsaufwand	15.800,00	12.200,00	10.798,71
3223	Auszahlungen für Leasing- und Mietaufwand			
3224	Auszahlungen für Instandhaltung			
3225	Sonstige Auszahlungen aus Sachaufwand	17.100,00	14.800,00	23.779,34
3226	Auszahlungen aus der Inanspruchnahme von Haftungen			
323	Auszahlungen aus Transfers	31.000,00	30.000,00	26.673,88
3231	Transferzahlungen an Träger des öffentlichen Rechts	31.000,00	30.000,00	26.673,88

Finanzwirtschaft (Gruppe 9)

MVAG	Mittelverwendungs- und aufbringungsgruppen (1. und 2. Ebene)	VA 2026	VA 2025	RA 2024
3232	Transferzahlungen an Beteiligungen			
3233	Transferzahlungen an Unternehmen (inkl. Finanzunternehmen)			
3234	Transferzahlungen an Haushalte und Organisationen ohne Erwerbscharakter			
3235	Transferzahlungen an das Ausland			
3236	Investitions- und Tilgungszuschüsse zwischen Unternehmungen und Betrieben der Gebietskörperschaft und der Gebietskörperschaft			
324	Auszahlungen aus Finanzaufwand	6.000,00	5.600,00	3.323,68
3241	Auszahlungen für Zinsen	2.000,00	2.000,00	359,74
3242	Auszahlungen für Zinsen aus derivativen Finanzinstrumenten mit und ohne Grundgeschäft			
3243	Auszahlungen aus Gewinnentnahmen von marktbestimmten Betrieben			
3244	Sonstige Auszahlungen aus Finanzaufwendungen	4.000,00	3.600,00	2.963,94
32	Summe Auszahlungen operative Gebarung	143.000,00	129.300,00	124.976,30
SA1	Saldo (1) Geldfluss aus der operativen Gebarung (31 – 32)	6.148.500,00	6.115.700,00	6.264.157,00
331	Einzahlungen aus der Investitionstätigkeit	0,00	0,00	0,00
3311	Einzahlungen aus der Veräußerung von immateriellem Vermögen			
3312	Einzahlungen aus der Veräußerung von Grundstücken und Grundstückeinrichtungen			
3313	Einzahlungen aus der Veräußerung von Gebäuden und Bauten			
3314	Einzahlungen aus der Veräußerung von technischen Anlagen, Fahrzeugen und Maschinen			
3315	Einzahlungen aus der Veräußerung von Amts-, Betriebs- und Geschäftsausstattung			
3316	Einzahlungen aus der Veräußerung von Kulturgütern			
3317	Einzahlungen aus der Veräußerung von Beteiligungen			
3318	Einzahlungen aus der Veräußerung von kofinanzierten Schutzbauten			
332	Einzahlungen aus der Rückzahlung von Darlehen sowie gewährten Vorschüssen	0,00	0,00	0,00
3321	Einzahlungen aus Darlehen an Träger des öffentlichen Rechts			
3322	Einzahlungen aus Darlehen an Beteiligungen			
3323	Einzahlungen aus Darlehen an Unternehmen und Haushalte			
3325	Einzahlungen aus Vorschüssen und Anzahlungen			
333	Einzahlungen aus Kapitaltransfers	0,00	0,00	0,00
3331	Kapitaltransferzahlungen von Trägern des öffentlichen Rechts			
3332	Kapitaltransferzahlungen von Beteiligungen			
3333	Kapitaltransferzahlungen von Unternehmen			
3334	Kapitaltransferzahlungen von Haushalten und Organisationen ohne Erwerbscharakter			
3335	Kapitaltransferzahlungen vom Ausland			
33	Summe Einzahlungen investive Gebarung	0,00	0,00	0,00

Finanzwirtschaft (Gruppe 9)

MVAG	Mittelverwendungs- und aufbringungsgruppen (1. und 2. Ebene)	VA 2026	VA 2025	RA 2024
341	Auszahlungen aus der Investitionstätigkeit	7.000,00	25.000,00	0,00
3411	Auszahlungen für den Erwerb von immateriellem Vermögen			
3412	Auszahlungen für den Erwerb von Grundstücken und Grundstückseinrichtungen			
3413	Auszahlungen für den Erwerb von Gebäuden und Bauten			
3414	Auszahlungen für den Erwerb von technischen Anlagen, Fahrzeugen und Maschinen			
3415	Auszahlungen für den Erwerb von Amts-, Betriebs- und Geschäftsausstattung	7.000,00	25.000,00	
3416	Auszahlungen für den Erwerb von Kulturgütern			
3417	Auszahlungen für den Erwerb von Beteiligungen			
3418	Auszahlungen für den Erwerb von kofinanzierten Schutzbauten			
342	Auszahlungen aus der Gewährung von Darlehen sowie gewährten Vorschüssen	0,00	0,00	0,00
3421	Auszahlungen von Darlehen an Träger des öffentlichen Rechts			
3422	Auszahlungen von Darlehen an Beteiligungen			
3423	Auszahlungen von Darlehen an Unternehmen und Haushalte			
3425	Auszahlungen von Vorschüssen und Anzahlungen			
343	Auszahlungen aus Kapitaltransfers	0,00	0,00	0,00
3431	Kapitaltransferzahlungen an Träger des öffentlichen Rechts			
3432	Kapitaltransferzahlungen an Beteiligungen			
3433	Kapitaltransferzahlungen an Unternehmen (Finanzunternehmen)			
3434	Kapitaltransferzahlungen an Haushalte und Organisationen ohne Erwerbscharakter			
3435	Kapitaltransferzahlungen an das Ausland			
34	Summe Auszahlungen investive Gebarung	7.000,00	25.000,00	0,00
SA2	Saldo (2) Geldfluss aus der investiven Gebarung (33 – 34)	-7.000,00	-25.000,00	0,00
SA3	Saldo (3) Nettofinanzierungssaldo (Saldo 1 + Saldo 2)	6.141.500,00	6.090.700,00	6.264.157,00
351	Einzahlungen aus der Aufnahme von Finanzschulden	0,00	0,00	0,00
3511	Einzahlungen aus empfangenen Darlehen von öffentlichen Körperschaften und Rechtsträgern			
3512	Einzahlungen aus empfangenen Darlehen von Beteiligungen			
3513	Einzahlungen aus empfangenen Darlehen von Unternehmen und privaten Haushalten			
3514	Einzahlungen aus Finanzschulden (Finanzunternehmen)			
3515	Einzahlungen aus Aufnahmen von Leasingverbindlichkeiten			
353	Einzahlungen infolge eines Kapitaltausches bei derivativen Finanzinstrumenten mit Grundgeschäft	0,00	0,00	0,00
3530	Einzahlungen infolge eines Kapitaltausches bei derivativen Finanzinstrumenten mit Grundgeschäft			
355	Einzahlungen aus dem Abgang von Finanzinstrumenten	0,00	0,00	0,00

Finanzwirtschaft (Gruppe 9)

MVAG	Mittelverwendungs- und aufbringungsgruppen (1. und 2. Ebene)	VA 2026	VA 2025	RA 2024
3550	Einzahlungen aus dem Abgang von Finanzinstrumenten			
35	Summe Einzahlungen aus der Finanzierungstätigkeit	0,00	0,00	0,00
361	Auszahlungen aus der Tilgung von Finanzschulden	0,00	0,00	0,00
3611	Auszahlungen aus empfangenen Darlehen von öffentlichen Körperschaften und Rechtsträgern			
3612	Auszahlungen aus empfangenen Darlehen von Beteiligungen			
3613	Auszahlungen aus empfangenen Darlehen von Unternehmen und privaten Haushalten			
3614	Auszahlungen aus Finanzschulden			
3615	Auszahlungen aus Rückzahlungen von Leasingverbindlichkeiten			
363	Auszahlungen infolge eines Kapitaltausches bei derivativen Finanzinstrumenten mit Grundgeschäft	0,00	0,00	0,00
3630	Auszahlungen infolge eines Kapitaltausches bei derivativen Finanzinstrumenten mit Grundgeschäft			
365	Auszahlungen für den Erwerb von Finanzinstrumenten	0,00	0,00	0,00
3650	Auszahlungen für den Erwerb von Finanzinstrumenten			
36	Summe Auszahlungen aus der Finanzierungstätigkeit	0,00	0,00	0,00
SA4	Saldo (4) Geldfluss aus der Finanzierungstätigkeit (35 – 36)	0,00	0,00	0,00
SA5	Saldo (5) Geldfluss aus der voranschlagswirksamen Gebarung (Saldo 3 + Saldo 4)	6.141.500,00	6.090.700,00	6.264.157,00

Ergebnis- und Finanzierungsvoranschlag Detailnachweis

	MVAG	VC QU	Ergebnisvoranschlag			Finanzierungsvoranschlag				
			EH	FH	VA 2026	VA 2025	RA 2024	VA 2026	VA 2025	RA 2024
0 Vertretungskörper und allgemeine Verwaltung										
00	Gewählte Gemeindeorgane									
000	Gewählte Gemeindeorgane									
000000	Gewählte Gemeindeorgane									
Operative Gebarung										
SU 21 / 31	Summe Erträge / Einzahlungen operative Gebarung			0,00	0,00	0,00	0,00	0,00	0,00	0,00
1/000000-582000	Krankenversich. GfGR/DG Bgm.	2212	3212	20	16.500,00	15.800,00	14.882,06	16.500,00	15.800,00	14.882,06
1/000000-670000	Versicherungen Gemeinderat	2222	3222	24	500,00	400,00	322,68	500,00	400,00	322,68
1/000000-721000	Bezüge der Gemeindefunktionäre	2225	3225	22	241.000,00	220.000,00	219.603,76	241.000,00	220.000,00	219.603,76
1/000000-721100	Aufwandsentschädigungen, Diäten	2225	3225	22	400,00	400,00		400,00	400,00	
1/000000-723000	Amtspauschalien/ Aufwendungen	2225	3225	24	1.000,00	1.000,00	1.076,30	1.000,00	1.000,00	1.076,30
1/000000-724000	Reisegebühren	2225	3225	24	2.900,00	2.900,00	2.200,51	2.900,00	2.900,00	2.200,51
1/000000-752000	Pensionskosten Altbgm.	2231	3231	26	16.000,00	15.600,00	15.219,16	16.000,00	15.600,00	15.219,16
1/000000-757000	Schulung der Gemeindefunktionäre	2234	3234	27	3.500,00	3.500,00	5.996,04	3.500,00	3.500,00	5.996,04
SU 22 / 32	Summe Aufwendungen / Auszahlungen operative Gebarung				281.800,00	259.600,00	259.300,51	281.800,00	259.600,00	259.300,51
SA 0 / SA 1	(0) Nettoergebnis (21 - 22) / (1) Geldfluss operative Gebarung (31 - 32)				-281.800,00	-259.600,00	-259.300,51	-281.800,00	-259.600,00	-259.300,51
SA01	Saldo (01) Haushaltsrücklagen (230 - 240)				0,00	0,00	0,00	0,00	0,00	0,00
SA00	Saldo (00) Nettoergebnis nach Haushaltsrücklagen (Saldo 0 + Saldo 01)				-281.800,00	-259.600,00	-259.300,51			
Investive Gebarung										
SU 33	Summe Einzahlungen investive Gebarung							0,00	0,00	0,00
SU 34	Summe Auszahlungen investive Gebarung							0,00	0,00	0,00
SA2	Saldo (2) Geldfluss aus der Investiven Gebarung (33 - 34)							0,00	0,00	0,00
SA3	Saldo (3) Nettofinanzierungssaldo (Saldo 1 + Saldo 2)							-281.800,00	-259.600,00	-259.300,51
Finanzierungstätigkeit										
SU 35	Summe Einzahlungen aus der Finanzierungstätigkeit							0,00	0,00	0,00
SU 36	Summe Auszahlungen aus der Finanzierungstätigkeit							0,00	0,00	0,00
SA4	Saldo (4) Geldfluss aus der Finanzierungstätigkeit (35 - 36)							0,00	0,00	0,00
SA5	Saldo (5) Geldfluss aus der voranschlagswirksamen Gebarung (Saldo 3 + Saldo 4)							-281.800,00	-259.600,00	-259.300,51
01	Hauptverwaltung									
010	Zentralamt									
010000	Zentralamt									
Operative Gebarung										
2/010000+810000	Entgelte f. Plakate u. Verlautbarungen	2114	3114	13	3.000,00	4.000,00	2.861,25	3.000,00	4.000,00	3.041,25
2/010000+813000	Erträge aus der Auflösung von Investitionszuschüssen (Kapitaltransfers)	2127			900,00	900,00	909,30			

		MVAG		VC QU	Ergebnisvoranschlag			Finanzierungsvoranschlag		
		EH	FH		VA 2026	VA 2025	RA 2024	VA 2026	VA 2025	RA 2024
2/010000+816000	Porto- und Telefongebührenersätze	2114	3114	13	2.000,00	3.000,00	1.105,50	2.000,00	3.000,00	1.105,50
2/010000+816100	Drucksortenverkauf (Kopien) Gemeindeamt	2114	3114	13	600,00	600,00	1.467,45	600,00	600,00	1.467,45
2/010000+817000	Erträge aus der Auflösung von sonstigen Rückstellungen	2117					18.938,42			
2/010000+828100	Ersätze Personal	2116	3116	18	2.000,00	2.000,00	8.300,19	2.000,00	2.000,00	8.300,19
SU 21 / 31	Summe Erträge / Einzahlungen operative Gebarung				8.500,00	10.500,00	33.582,11	7.600,00	9.600,00	13.914,39
1/010000-400000	Geringwertige Wirtschaftsgüter	2221	3221	23	2.000,00	2.000,00		2.000,00	2.000,00	
1/010000-454000	Reinigungsmittel Gemeindeamt	2221	3221	23	500,00	500,00	303,23	500,00	500,00	272,50
1/010000-456000	Kanzleimaterial Gemeindeamt	2221	3221	23	2.000,00	2.000,00	2.611,06	2.000,00	2.000,00	2.752,19
1/010000-457000	Druckkosten Laufer Gemeindeamt	2221	3221	23	7.000,00	10.000,00	11.040,14	7.000,00	10.000,00	10.688,36
1/010000-457100	Formulare, Zeitschriften, Gestzbl.	2221	3221	23	2.000,00	1.900,00	2.153,07	2.000,00	1.900,00	2.153,07
1/010000-459000	Verbrauchsgüter Gemeindeamt	2221	3221	23	3.500,00	3.500,00	3.714,90	3.500,00	3.500,00	3.130,11
1/010000-510000	Bezüge VB I / Gemeindeamt	2211	3211	20	220.000,00	215.000,00	197.850,90	220.000,00	215.000,00	197.850,90
1/010000-511000	Bezüge VB II / Gemeindeamt	2211	3211	20	9.000,00	9.000,00	7.769,60	9.000,00	9.000,00	7.769,60
1/010000-565000	Überstundenentlohnung Gemeindeamt	2211	3211	20	1.100,00	700,00	2.837,93	1.100,00	700,00	2.837,93
1/010000-566000	Zuwendungen aus Anlass von Dienstjubiläen	2212	3212	20			17.607,16			17.607,16
1/010000-567000	Weihnachts- und Kindergelder	2213	3213	20	800,00	800,00	790,00	800,00	800,00	790,00
1/010000-569000	Nebengebühren Gemeindeamt	2211	3211	20	1.100,00	1.000,00	1.536,48	1.100,00	1.000,00	1.536,48
1/010000-580000	Dienstgeberbeitrag (FBAF)	2212	3212	20	8.100,00	8.000,00	7.291,91	8.100,00	8.000,00	7.291,91
1/010000-582000	Dienstgeberbeitrag Sozialvers.	2212	3212	20	48.000,00	44.000,00	42.899,62	48.000,00	44.000,00	42.899,62
1/010000-582100	Beitrag MV-Kassen Gemeindeamt	2212	3212	20	1.100,00	900,00	827,32	1.100,00	900,00	827,32
1/010000-591000	Dotierung von Rückstellungen für Abfertigungen	2214			6.200,00	4.700,00	12.577,12			
1/010000-592000	Dotierung von Rückstellungen für Jubiläumszuwendungen	2214			2.000,00	1.400,00	4.130,22			
1/010000-600000	Stromkosten Gemeindeamt	2222	3222	24	4.500,00	3.000,00	2.744,21	4.500,00	3.000,00	2.912,86
1/010000-600200	Beheizung - Fernwärme	2222	3222	24	5.200,00	4.500,00	3.231,94	5.200,00	4.500,00	3.231,94
1/010000-614000	Instandhalt. Amtsgebäude	2224	3224	24	3.000,00	3.000,00	1.317,69	3.000,00	3.000,00	1.317,69
1/010000-616000	Wartung Edv-Anlage	2224	3224	24	35.000,00	45.500,00	26.640,19	35.000,00	45.500,00	24.828,89
1/010000-618000	Instandhaltung Einrichtung	2224	3224	24	3.300,00	3.200,00	1.157,10	3.300,00	3.200,00	1.091,00
1/010000-630000	Portogebühren Gemeindeamt	2222	3222	24	8.000,00	15.200,00	13.993,68	8.000,00	15.200,00	13.993,68
1/010000-631000	Telefongebühren Gemeindeamt	2222	3222	24	2.000,00	2.000,00	1.995,39	2.000,00	2.000,00	1.995,39
1/010000-631100	Internetgebühren Gemeindeamt	2222	3222	24	5.000,00	6.000,00	4.630,81	5.000,00	6.000,00	4.630,81
1/010000-640000	Rechts- und Beratungskosten	2222	3222	24	5.000,00	5.000,00		5.000,00	5.000,00	
1/010000-670000	Versicherungen Gemeindeamt	2222	3222	24	1.600,00	1.500,00	1.349,67	1.600,00	1.500,00	1.349,67
1/010000-680000	Planmäßige Abschreibung	2226			13.100,00	13.400,00	14.853,55			
1/010000-700000	Miete Kopierer	2223	3223	24	3.500,00	3.400,00	3.292,16	3.500,00	3.400,00	3.292,16
1/010000-710000	Abgaben, Gebühren etc. Gemeindeamt	2225	3225	24	2.600,00	2.500,00	2.403,68	2.600,00	2.500,00	2.403,68

		MVAG		VC QU	Ergebnisvoranschlag			Finanzierungsvoranschlag		
		EH	FH		VA 2026	VA 2025	RA 2024	VA 2026	VA 2025	RA 2024
1/010000-724000	Reisegebühren Gemeindeamt	2225	3225	24	200,00	200,00	493,91	200,00	200,00	493,91
1/010000-728000	AP-Evaluierung Sonst.Leist. Gemeindamt	2225	3225	24	1.600,00	1.500,00	1.485,21	1.600,00	1.500,00	
1/010000-729000	Sonstige Ausgaben Gemeindeamt	2225	3225	24	600,00	600,00	181,42	600,00	600,00	93,37
SU 22 / 32	Summe Aufwendungen / Auszahlungen operative Gebarung				408.600,00	415.900,00	395.711,27	387.300,00	396.400,00	360.042,20
SA 0 / SA 1	(0) Nettoergebnis (21 - 22) / (1) Geldfluss operative Gebarung (31 - 32)				-400.100,00	-405.400,00	-362.129,16	-379.700,00	-386.800,00	-346.127,81
SA01	Saldo (01) Haushaltsrücklagen (230 - 240)				0,00	0,00	0,00	0,00	0,00	0,00
SA00	Saldo (00) Nettoergebnis nach Haushaltsrücklagen (Saldo 0 + Saldo 01)				-400.100,00	-405.400,00	-362.129,16			
Investive Gebarung										
2/010000+300000	Kapitaltransfers von Bund, Bundesfonds und Bundeskammern		3331	33				1.000,00	1.000,00	
SU 33	Summe Einzahlungen investive Gebarung							1.000,00	1.000,00	0,00
1/010000-010000	Außengestaltung Fassade		3413	2 40				10.500,00	2.700,00	
1/010000-042000	Ausstattung Gemeindeamt		3415	2 41				5.000,00	8.000,00	720,00
SU 34	Summe Auszahlungen investive Gebarung							15.500,00	10.700,00	720,00
SA2	Saldo (2) Geldfluss aus der Investiven Gebarung (33 - 34)							-14.500,00	-9.700,00	-720,00
SA3	Saldo (3) Nettofinanzierungssaldo (Saldo 1 + Saldo 2)							-394.200,00	-396.500,00	-346.847,81
Finanzierungstätigkeit										
SU 35	Summe Einzahlungen aus der Finanzierungstätigkeit							0,00	0,00	0,00
SU 36	Summe Auszahlungen aus der Finanzierungstätigkeit							0,00	0,00	0,00
SA4	Saldo (4) Geldfluss aus der Finanzierungstätigkeit (35 - 36)							0,00	0,00	0,00
SA5	Saldo (5) Geldfluss aus der voranschlagswirksamen Gebarung (Saldo 3 + Saldo 4)							-394.200,00	-396.500,00	-346.847,81
019	Repräsentation									
019000	Repräsentation									
Operative Gebarung										
SU 21 / 31	Summe Erträge / Einzahlungen operative Gebarung				0,00	0,00	0,00	0,00	0,00	0,00
1/019000-723000	Repräsentationsausgaben	2225	3225	24	8.000,00	8.000,00	9.767,45	8.000,00	8.000,00	9.671,35
SU 22 / 32	Summe Aufwendungen / Auszahlungen operative Gebarung				8.000,00	8.000,00	9.767,45	8.000,00	8.000,00	9.671,35
SA 0 / SA 1	(0) Nettoergebnis (21 - 22) / (1) Geldfluss operative Gebarung (31 - 32)				-8.000,00	-8.000,00	-9.767,45	-8.000,00	-8.000,00	-9.671,35
SA01	Saldo (01) Haushaltsrücklagen (230 - 240)				0,00	0,00	0,00	0,00	0,00	0,00
SA00	Saldo (00) Nettoergebnis nach Haushaltsrücklagen (Saldo 0 + Saldo 01)				-8.000,00	-8.000,00	-9.767,45			
Investive Gebarung										
SU 33	Summe Einzahlungen investive Gebarung							0,00	0,00	0,00
SU 34	Summe Auszahlungen investive Gebarung							0,00	0,00	0,00
SA2	Saldo (2) Geldfluss aus der Investiven Gebarung (33 - 34)							0,00	0,00	0,00
SA3	Saldo (3) Nettofinanzierungssaldo (Saldo 1 + Saldo 2)							-8.000,00	-8.000,00	-9.671,35
Finanzierungstätigkeit										
SU 35	Summe Einzahlungen aus der Finanzierungstätigkeit							0,00	0,00	0,00

		MVAG VC QU			Ergebnisvoranschlag			Finanzierungsvoranschlag		
		EH	FH		VA 2026	VA 2025	RA 2024	VA 2026	VA 2025	RA 2024
SU 36	Summe Auszahlungen aus der Finanzierungstätigkeit							0,00	0,00	0,00
SA4	Saldo (4) Geldfluss aus der Finanzierungstätigkeit (35 – 36)							0,00	0,00	0,00
SA5	Saldo (5) Geldfluss aus der voranschlagswirksamen Gebarung (Saldo 3 + Saldo 4)							-8.000,00	-8.000,00	-9.671,35
02	Hauptverwaltung									
021	Statistisches Amt									
021000	Statistisches Amt									
Operative Gebarung										
2/021000+863000	Ersatz für Statistische Erhebungen	2121	3121	15	100,00	100,00	60,58	100,00	100,00	60,58
SU 21 / 31	Summe Erträge / Einzahlungen operative Gebarung				100,00	100,00	60,58	100,00	100,00	60,58
SU 22 / 32	Summe Aufwendungen / Auszahlungen operative Gebarung				0,00	0,00	0,00	0,00	0,00	0,00
SA 0 / SA 1	(0) Nettoergebnis (21 - 22) / (1) Geldfluss operative Gebarung (31 – 32)				100,00	100,00	60,58	100,00	100,00	60,58
SA01	Saldo (01) Haushaltsrücklagen (230 - 240)				0,00	0,00	0,00	0,00	0,00	0,00
SA00	Saldo (00) Nettoergebnis nach Haushaltsrücklagen (Saldo 0 + Saldo 01)				100,00	100,00	60,58			
Investive Gebarung										
SU 33	Summe Einzahlungen investive Gebarung							0,00	0,00	0,00
SU 34	Summe Auszahlungen investive Gebarung							0,00	0,00	0,00
SA2	Saldo (2) Geldfluss aus der Investiven Gebarung (33 – 34)							0,00	0,00	0,00
SA3	Saldo (3) Nettofinanzierungssaldo (Saldo 1 + Saldo 2)							100,00	100,00	60,58
Finanzierungstätigkeit										
SU 35	Summe Einzahlungen aus der Finanzierungstätigkeit							0,00	0,00	0,00
SU 36	Summe Auszahlungen aus der Finanzierungstätigkeit							0,00	0,00	0,00
SA4	Saldo (4) Geldfluss aus der Finanzierungstätigkeit (35 – 36)							0,00	0,00	0,00
SA5	Saldo (5) Geldfluss aus der voranschlagswirksamen Gebarung (Saldo 3 + Saldo 4)							100,00	100,00	60,58
022	Standesamt									
022000	Standesamt									
Operative Gebarung										
SU 21 / 31	Summe Erträge / Einzahlungen operative Gebarung				0,00	0,00	0,00	0,00	0,00	0,00
1/022000-752000	Verbandsbeitrag (Führungsgemeinde)	2231	3231	26	25.100,00	26.800,00	42.680,47	25.100,00	26.800,00	42.680,47
SU 22 / 32	Summe Aufwendungen / Auszahlungen operative Gebarung				25.100,00	26.800,00	42.680,47	25.100,00	26.800,00	42.680,47
SA 0 / SA 1	(0) Nettoergebnis (21 - 22) / (1) Geldfluss operative Gebarung (31 – 32)				-25.100,00	-26.800,00	-42.680,47	-25.100,00	-26.800,00	-42.680,47
SA01	Saldo (01) Haushaltsrücklagen (230 - 240)				0,00	0,00	0,00	0,00	0,00	0,00
SA00	Saldo (00) Nettoergebnis nach Haushaltsrücklagen (Saldo 0 + Saldo 01)				-25.100,00	-26.800,00	-42.680,47			
Investive Gebarung										
SU 33	Summe Einzahlungen investive Gebarung							0,00	0,00	0,00
SU 34	Summe Auszahlungen investive Gebarung							0,00	0,00	0,00

		MVAG VC QU			Ergebnisvoranschlag			Finanzierungsvoranschlag		
		EH	FH		VA 2026	VA 2025	RA 2024	VA 2026	VA 2025	RA 2024
SA2	Saldo (2) Geldfluss aus der Investiven Gebarung (33 – 34)							0,00	0,00	0,00
SA3	Saldo (3) Nettofinanzierungssaldo (Saldo 1 + Saldo 2)							-25.100,00	-26.800,00	-42.680,47
Finanzierungstätigkeit										
SU 35	Summe Einzahlungen aus der Finanzierungstätigkeit							0,00	0,00	0,00
SU 36	Summe Auszahlungen aus der Finanzierungstätigkeit							0,00	0,00	0,00
SA4	Saldo (4) Geldfluss aus der Finanzierungstätigkeit (35 – 36)							0,00	0,00	0,00
SA5	Saldo (5) Geldfluss aus der voranschlagswirksamen Gebarung (Saldo 3 + Saldo 4)							-25.100,00	-26.800,00	-42.680,47
023	Einwohneramt									
023000	Einwohneramt									
Operative Gebarung										
2/023000+816000	Einnahmen Adressregister	2114	3114	13	100,00	100,00		100,00	100,00	
SU 21 / 31	Summe Erträge / Einzahlungen operative Gebarung				100,00	100,00	0,00	100,00	100,00	0,00
1/023000-728000	Kosten - Einwohnermeldewesen	2225	3225	24	4.000,00	4.000,00	1.746,76	4.000,00	4.000,00	2.169,44
SU 22 / 32	Summe Aufwendungen / Auszahlungen operative Gebarung				4.000,00	4.000,00	1.746,76	4.000,00	4.000,00	2.169,44
SA 0 / SA 1	(0) Nettoergebnis (21 - 22) / (1) Geldfluss operative Gebarung (31 – 32)				-3.900,00	-3.900,00	-1.746,76	-3.900,00	-3.900,00	-2.169,44
SA01	Saldo (01) Haushaltsrücklagen (230 - 240)				0,00	0,00	0,00	0,00	0,00	0,00
SA00	Saldo (00) Nettoergebnis nach Haushaltsrücklagen (Saldo 0 + Saldo 01)				-3.900,00	-3.900,00	-1.746,76			
Investive Gebarung										
SU 33	Summe Einzahlungen investive Gebarung							0,00	0,00	0,00
SU 34	Summe Auszahlungen investive Gebarung							0,00	0,00	0,00
SA2	Saldo (2) Geldfluss aus der Investiven Gebarung (33 – 34)							0,00	0,00	0,00
SA3	Saldo (3) Nettofinanzierungssaldo (Saldo 1 + Saldo 2)							-3.900,00	-3.900,00	-2.169,44
Finanzierungstätigkeit										
SU 35	Summe Einzahlungen aus der Finanzierungstätigkeit							0,00	0,00	0,00
SU 36	Summe Auszahlungen aus der Finanzierungstätigkeit							0,00	0,00	0,00
SA4	Saldo (4) Geldfluss aus der Finanzierungstätigkeit (35 – 36)							0,00	0,00	0,00
SA5	Saldo (5) Geldfluss aus der voranschlagswirksamen Gebarung (Saldo 3 + Saldo 4)							-3.900,00	-3.900,00	-2.169,44
024	Wahlamt									
024000	Wahlamt									
Operative Gebarung										
2/024000+816000	Ersätze Wahlen u. Wählerevidenz	2114	3114	13	4.000,00	5.000,00	5.957,07	4.000,00	5.000,00	5.957,07
SU 21 / 31	Summe Erträge / Einzahlungen operative Gebarung				4.000,00	5.000,00	5.957,07	4.000,00	5.000,00	5.957,07
1/024000-728000	Kosten der Wahlen	2225	3225	24	6.500,00	6.000,00	11.588,55	6.500,00	6.000,00	11.588,55
SU 22 / 32	Summe Aufwendungen / Auszahlungen operative Gebarung				6.500,00	6.000,00	11.588,55	6.500,00	6.000,00	11.588,55
SA 0 / SA 1	(0) Nettoergebnis (21 - 22) / (1) Geldfluss operative Gebarung (31 – 32)				-2.500,00	-1.000,00	-5.631,48	-2.500,00	-1.000,00	-5.631,48
SA01	Saldo (01) Haushaltsrücklagen (230 - 240)				0,00	0,00	0,00	0,00	0,00	0,00

		MVAG VC QU		Ergebnisvoranschlag			Finanzierungsvoranschlag		
		EH	FH	VA 2026	VA 2025	RA 2024	VA 2026	VA 2025	RA 2024
SA00	Saldo (00) Nettoergebnis nach Haushaltsrücklagen (Saldo 0 + Saldo 01)			-2.500,00	-1.000,00	-5.631,48			
Investive Gebarung									
SU 33	Summe Einzahlungen investive Gebarung						0,00	0,00	0,00
SU 34	Summe Auszahlungen investive Gebarung						0,00	0,00	0,00
SA2	Saldo (2) Geldfluss aus der Investiven Gebarung (33 – 34)						0,00	0,00	0,00
SA3	Saldo (3) Nettofinanzierungssaldo (Saldo 1 + Saldo 2)						-2.500,00	-1.000,00	-5.631,48
Finanzierungstätigkeit									
SU 35	Summe Einzahlungen aus der Finanzierungstätigkeit						0,00	0,00	0,00
SU 36	Summe Auszahlungen aus der Finanzierungstätigkeit						0,00	0,00	0,00
SA4	Saldo (4) Geldfluss aus der Finanzierungstätigkeit (35 – 36)						0,00	0,00	0,00
SA5	Saldo (5) Geldfluss aus der voranschlagswirksamen Gebarung (Saldo 3 + Saldo 4)						-2.500,00	-1.000,00	-5.631,48
03	Bauverwaltung								
031	Amt für Raumordnung und Raumplanung								
031000	Amt für Raumordnung und Raumplanung								
Operative Gebarung									
SU 21 / 31	Summe Erträge / Einzahlungen operative Gebarung			0,00	0,00	0,00	0,00	0,00	0,00
1/031000-680000	Planmäßige Abschreibung 2226			2.900,00	3.700,00	4.227,04			
SU 22 / 32	Summe Aufwendungen / Auszahlungen operative Gebarung			2.900,00	3.700,00	4.227,04	0,00	0,00	0,00
SA 0 / SA 1	(0) Nettoergebnis (21 - 22) / (1) Geldfluss operative Gebarung (31 – 32)			-2.900,00	-3.700,00	-4.227,04	0,00	0,00	0,00
SA01	Saldo (01) Haushaltsrücklagen (230 - 240)			0,00	0,00	0,00	0,00	0,00	0,00
SA00	Saldo (00) Nettoergebnis nach Haushaltsrücklagen (Saldo 0 + Saldo 01)			-2.900,00	-3.700,00	-4.227,04			
Investive Gebarung									
SU 33	Summe Einzahlungen investive Gebarung						0,00	0,00	0,00
1/031000-070000	Änderung Flächenwidmungsplan 3411 2 42						5.000,00	7.000,00	19.694,03
SU 34	Summe Auszahlungen investive Gebarung						5.000,00	7.000,00	19.694,03
SA2	Saldo (2) Geldfluss aus der Investiven Gebarung (33 – 34)						-5.000,00	-7.000,00	-19.694,03
SA3	Saldo (3) Nettofinanzierungssaldo (Saldo 1 + Saldo 2)						-5.000,00	-7.000,00	-19.694,03
Finanzierungstätigkeit									
SU 35	Summe Einzahlungen aus der Finanzierungstätigkeit						0,00	0,00	0,00
SU 36	Summe Auszahlungen aus der Finanzierungstätigkeit						0,00	0,00	0,00
SA4	Saldo (4) Geldfluss aus der Finanzierungstätigkeit (35 – 36)						0,00	0,00	0,00
SA5	Saldo (5) Geldfluss aus der voranschlagswirksamen Gebarung (Saldo 3 + Saldo 4)						-5.000,00	-7.000,00	-19.694,03

		MVAG VC QU			Ergebnisvoranschlag			Finanzierungsvoranschlag		
		EH	FH		VA 2026	VA 2025	RA 2024	VA 2026	VA 2025	RA 2024
032	Vermessungsamt									
032000	Vermessungsamt									
Operative Gebarung										
SU 21 / 31	Summe Erträge / Einzahlungen operative Gebarung				0,00	0,00	0,00	0,00	0,00	0,00
1/032000-728000	Kosten Vermessungen/ Vermarktung	2225	3225	24	10.000,00	5.000,00	12.614,00	10.000,00	5.000,00	12.614,00
SU 22 / 32	Summe Aufwendungen / Auszahlungen operative Gebarung				10.000,00	5.000,00	12.614,00	10.000,00	5.000,00	12.614,00
SA 0 / SA 1	(0) Nettoergebnis (21 - 22) / (1) Geldfluss operative Gebarung (31 - 32)				-10.000,00	-5.000,00	-12.614,00	-10.000,00	-5.000,00	-12.614,00
SA01	Saldo (01) Haushaltsrücklagen (230 - 240)				0,00	0,00	0,00	0,00	0,00	0,00
SA00	Saldo (00) Nettoergebnis nach Haushaltsrücklagen (Saldo 0 + Saldo 01)				-10.000,00	-5.000,00	-12.614,00			
Investive Gebarung										
SU 33	Summe Einzahlungen investive Gebarung							0,00	0,00	0,00
SU 34	Summe Auszahlungen investive Gebarung							0,00	0,00	0,00
SA2	Saldo (2) Geldfluss aus der Investiven Gebarung (33 - 34)							0,00	0,00	0,00
SA3	Saldo (3) Nettofinanzierungssaldo (Saldo 1 + Saldo 2)							-10.000,00	-5.000,00	-12.614,00
Finanzierungstätigkeit										
SU 35	Summe Einzahlungen aus der Finanzierungstätigkeit							0,00	0,00	0,00
SU 36	Summe Auszahlungen aus der Finanzierungstätigkeit							0,00	0,00	0,00
SA4	Saldo (4) Geldfluss aus der Finanzierungstätigkeit (35 - 36)							0,00	0,00	0,00
SA5	Saldo (5) Geldfluss aus der voranschlagswirksamen Gebarung (Saldo 3 + Saldo 4)							-10.000,00	-5.000,00	-12.614,00
06	Sonstige Maßnahmen									
060	Beiträge an Verbände, Vereine oder sonstige Organisationen									
060000	Beiträge an Verbände, Vereine u. sonst. Organisationen									
Operative Gebarung										
SU 21 / 31	Summe Erträge / Einzahlungen operative Gebarung				0,00	0,00	0,00	0,00	0,00	0,00
1/060000-726000	Mitgliedsbeiträge an Verbände und Vereine	2225	3225	24	35.000,00	33.000,00	29.501,65	35.000,00	33.000,00	29.501,65
SU 22 / 32	Summe Aufwendungen / Auszahlungen operative Gebarung				35.000,00	33.000,00	29.501,65	35.000,00	33.000,00	29.501,65
SA 0 / SA 1	(0) Nettoergebnis (21 - 22) / (1) Geldfluss operative Gebarung (31 - 32)				-35.000,00	-33.000,00	-29.501,65	-35.000,00	-33.000,00	-29.501,65
SA01	Saldo (01) Haushaltsrücklagen (230 - 240)				0,00	0,00	0,00	0,00	0,00	0,00
SA00	Saldo (00) Nettoergebnis nach Haushaltsrücklagen (Saldo 0 + Saldo 01)				-35.000,00	-33.000,00	-29.501,65			
Investive Gebarung										
SU 33	Summe Einzahlungen investive Gebarung							0,00	0,00	0,00
SU 34	Summe Auszahlungen investive Gebarung							0,00	0,00	0,00
SA2	Saldo (2) Geldfluss aus der Investiven Gebarung (33 - 34)							0,00	0,00	0,00
SA3	Saldo (3) Nettofinanzierungssaldo (Saldo 1 + Saldo 2)							-35.000,00	-33.000,00	-29.501,65

		MVAG VC QU			Ergebnisvoranschlag			Finanzierungsvoranschlag		
		EH	FH		VA 2026	VA 2025	RA 2024	VA 2026	VA 2025	RA 2024
Finanzierungstätigkeit										
SU 35	Summe Einzahlungen aus der Finanzierungstätigkeit							0,00	0,00	0,00
SU 36	Summe Auszahlungen aus der Finanzierungstätigkeit							0,00	0,00	0,00
SA4	Saldo (4) Geldfluss aus der Finanzierungstätigkeit (35 – 36)							0,00	0,00	0,00
SA5	Saldo (5) Geldfluss aus der voranschlagswirksamen Gebarung (Saldo 3 + Saldo 4)							-35.000,00	-33.000,00	-29.501,65
061 Sonstige Subventionen										
061000	Sonstige Subventionen									
Operative Gebarung										
SU 21 / 31	Summe Erträge / Einzahlungen operative Gebarung				0,00	0,00	0,00	0,00	0,00	0,00
1/061000-757000	Subventionen an Vereine	2234	3234	27	4.600,00	4.500,00	2.900,00	4.600,00	4.500,00	2.900,00
SU 22 / 32	Summe Aufwendungen / Auszahlungen operative Gebarung				4.600,00	4.500,00	2.900,00	4.600,00	4.500,00	2.900,00
SA 0 / SA 1	(0) Nettoergebnis (21 - 22) / (1) Geldfluss operative Gebarung (31 – 32)				-4.600,00	-4.500,00	-2.900,00	-4.600,00	-4.500,00	-2.900,00
SA01	Saldo (01) Haushaltsrücklagen (230 - 240)				0,00	0,00	0,00	0,00	0,00	0,00
SA00	Saldo (00) Nettoergebnis nach Haushaltsrücklagen (Saldo 0 + Saldo 01)				-4.600,00	-4.500,00	-2.900,00			
Investive Gebarung										
SU 33	Summe Einzahlungen investive Gebarung							0,00	0,00	0,00
SU 34	Summe Auszahlungen investive Gebarung							0,00	0,00	0,00
SA2	Saldo (2) Geldfluss aus der Investiven Gebarung (33 – 34)							0,00	0,00	0,00
SA3	Saldo (3) Nettofinanzierungssaldo (Saldo 1 + Saldo 2)							-4.600,00	-4.500,00	-2.900,00
Finanzierungstätigkeit										
SU 35	Summe Einzahlungen aus der Finanzierungstätigkeit							0,00	0,00	0,00
SU 36	Summe Auszahlungen aus der Finanzierungstätigkeit							0,00	0,00	0,00
SA4	Saldo (4) Geldfluss aus der Finanzierungstätigkeit (35 – 36)							0,00	0,00	0,00
SA5	Saldo (5) Geldfluss aus der voranschlagswirksamen Gebarung (Saldo 3 + Saldo 4)							-4.600,00	-4.500,00	-2.900,00
062 Ehrungen und Auszeichnungen										
062000	Ehrungen und Auszeichnungen									
Operative Gebarung										
SU 21 / 31	Summe Erträge / Einzahlungen operative Gebarung				0,00	0,00	0,00	0,00	0,00	0,00
1/062000-728000	Ehrungen (Gutscheine und Pokale)	2225	3225	24	5.000,00	5.500,00	4.228,77	5.000,00	5.500,00	4.228,77
SU 22 / 32	Summe Aufwendungen / Auszahlungen operative Gebarung				5.000,00	5.500,00	4.228,77	5.000,00	5.500,00	4.228,77
SA 0 / SA 1	(0) Nettoergebnis (21 - 22) / (1) Geldfluss operative Gebarung (31 – 32)				-5.000,00	-5.500,00	-4.228,77	-5.000,00	-5.500,00	-4.228,77
SA01	Saldo (01) Haushaltsrücklagen (230 - 240)				0,00	0,00	0,00	0,00	0,00	0,00
SA00	Saldo (00) Nettoergebnis nach Haushaltsrücklagen (Saldo 0 + Saldo 01)				-5.000,00	-5.500,00	-4.228,77			
Investive Gebarung										
SU 33	Summe Einzahlungen investive Gebarung							0,00	0,00	0,00

		MVAG VC QU			Ergebnisvoranschlag			Finanzierungsvoranschlag		
		EH	FH		VA 2026	VA 2025	RA 2024	VA 2026	VA 2025	RA 2024
SU 34	Summe Auszahlungen investive Gebarung							0,00	0,00	0,00
SA2	Saldo (2) Geldfluss aus der Investiven Gebarung (33 – 34)							0,00	0,00	0,00
SA3	Saldo (3) Nettofinanzierungssaldo (Saldo 1 + Saldo 2)							-5.000,00	-5.500,00	-4.228,77
Finanzierungstätigkeit										
SU 35	Summe Einzahlungen aus der Finanzierungstätigkeit							0,00	0,00	0,00
SU 36	Summe Auszahlungen aus der Finanzierungstätigkeit							0,00	0,00	0,00
SA4	Saldo (4) Geldfluss aus der Finanzierungstätigkeit (35 – 36)							0,00	0,00	0,00
SA5	Saldo (5) Geldfluss aus der voranschlagswirksamen Gebarung (Saldo 3 + Saldo 4)							-5.000,00	-5.500,00	-4.228,77
09 Personalbetreuung										
091 Personalausbildung und Personalfortbildung										
091000 Personalausbildung und Personalfortbildung										
Operative Gebarung										
SU 21 / 31	Summe Erträge / Einzahlungen operative Gebarung				0,00	0,00	0,00	0,00	0,00	0,00
1/091000-728000	Personalausbildung/Schulung der Bediensteten	2225	3225	24	2.000,00	2.000,00	1.507,93	2.000,00	2.000,00	1.509,11
SU 22 / 32	Summe Aufwendungen / Auszahlungen operative Gebarung				2.000,00	2.000,00	1.507,93	2.000,00	2.000,00	1.509,11
SA 0 / SA 1	(0) Nettoergebnis (21 - 22) / (1) Geldfluss operative Gebarung (31 – 32)				-2.000,00	-2.000,00	-1.507,93	-2.000,00	-2.000,00	-1.509,11
SA01	Saldo (01) Haushaltsrücklagen (230 - 240)				0,00	0,00	0,00	0,00	0,00	0,00
SA00	Saldo (00) Nettoergebnis nach Haushaltsrücklagen (Saldo 0 + Saldo 01)				-2.000,00	-2.000,00	-1.507,93			
Investive Gebarung										
SU 33	Summe Einzahlungen investive Gebarung							0,00	0,00	0,00
SU 34	Summe Auszahlungen investive Gebarung							0,00	0,00	0,00
SA2	Saldo (2) Geldfluss aus der Investiven Gebarung (33 – 34)							0,00	0,00	0,00
SA3	Saldo (3) Nettofinanzierungssaldo (Saldo 1 + Saldo 2)							-2.000,00	-2.000,00	-1.509,11
Finanzierungstätigkeit										
SU 35	Summe Einzahlungen aus der Finanzierungstätigkeit							0,00	0,00	0,00
SU 36	Summe Auszahlungen aus der Finanzierungstätigkeit							0,00	0,00	0,00
SA4	Saldo (4) Geldfluss aus der Finanzierungstätigkeit (35 – 36)							0,00	0,00	0,00
SA5	Saldo (5) Geldfluss aus der voranschlagswirksamen Gebarung (Saldo 3 + Saldo 4)							-2.000,00	-2.000,00	-1.509,11
094 Gemeinschaftspflege										
094000 Gemeinschaftspflege										
Operative Gebarung										
2/094000+829000	Betriebsausflug/Kostenbeitrag	2116	3116	18	500,00	500,00		500,00	500,00	
SU 21 / 31	Summe Erträge / Einzahlungen operative Gebarung				500,00	500,00	0,00	500,00	500,00	0,00

		MVAG		VC QU	Ergebnisvoranschlag			Finanzierungsvoranschlag		
		EH	FH		VA 2026	VA 2025	RA 2024	VA 2026	VA 2025	RA 2024
1/094000-729000	Betriebsausflug/Personalbetreuung	2225	3225	24	6.000,00	5.500,00	2.472,50	6.000,00	5.500,00	2.472,50
SU 22 / 32	Summe Aufwendungen / Auszahlungen operative Gebarung				6.000,00	5.500,00	2.472,50	6.000,00	5.500,00	2.472,50
SA 0 / SA 1	(0) Nettoergebnis (21 - 22) / (1) Geldfluss operative Gebarung (31 - 32)				-5.500,00	-5.000,00	-2.472,50	-5.500,00	-5.000,00	-2.472,50
SA01	Saldo (01) Haushaltsrücklagen (230 - 240)				0,00	0,00	0,00	0,00	0,00	0,00
SA00	Saldo (00) Nettoergebnis nach Haushaltsrücklagen (Saldo 0 + Saldo 01)				-5.500,00	-5.000,00	-2.472,50			
Investive Gebarung										
SU 33	Summe Einzahlungen investive Gebarung							0,00	0,00	0,00
SU 34	Summe Auszahlungen investive Gebarung							0,00	0,00	0,00
SA2	Saldo (2) Geldfluss aus der Investiven Gebarung (33 - 34)							0,00	0,00	0,00
SA3	Saldo (3) Nettofinanzierungssaldo (Saldo 1 + Saldo 2)							-5.500,00	-5.000,00	-2.472,50
Finanzierungstätigkeit										
SU 35	Summe Einzahlungen aus der Finanzierungstätigkeit							0,00	0,00	0,00
SU 36	Summe Auszahlungen aus der Finanzierungstätigkeit							0,00	0,00	0,00
SA4	Saldo (4) Geldfluss aus der Finanzierungstätigkeit (35 - 36)							0,00	0,00	0,00
SA5	Saldo (5) Geldfluss aus der voranschlagswirksamen Gebarung (Saldo 3 + Saldo 4)							-5.500,00	-5.000,00	-2.472,50

		MVAG		VC QU	Ergebnisvoranschlag			Finanzierungsvoranschlag		
		EH	FH		VA 2026	VA 2025	RA 2024	VA 2026	VA 2025	RA 2024
1 Öffentliche Ordnung und Sicherheit										
13	Sonderpolizei									
131	Bau- und Feuerpolizei									
131000	Bau- und Feuerpolizei									
Operative Gebarung										
2/131000+816000	Ersatz der Sachverständigenhonorare	2114	3114	13	2.500,00	2.000,00	2.561,07	2.500,00	2.000,00	2.526,20
SU 21 / 31	Summe Erträge / Einzahlungen operative Gebarung				2.500,00	2.000,00	2.561,07	2.500,00	2.000,00	2.526,20
1/131000-640000	Sachverständigenhonorare/Baupolizei	2222	3222	24	4.000,00	3.500,00	3.856,20	4.000,00	3.500,00	3.856,20
1/131000-710000	Gebühren/Entgelte Bauamt	2225	3225	24	200,00	200,00	12,83	200,00	200,00	
SU 22 / 32	Summe Aufwendungen / Auszahlungen operative Gebarung				4.200,00	3.700,00	3.869,03	4.200,00	3.700,00	3.856,20
SA 0 / SA 1	(0) Nettoergebnis (21 - 22) / (1) Geldfluss operative Gebarung (31 - 32)				-1.700,00	-1.700,00	-1.307,96	-1.700,00	-1.700,00	-1.330,00
SA01	Saldo (01) Haushaltsrücklagen (230 - 240)				0,00	0,00	0,00	0,00	0,00	0,00
SA00	Saldo (00) Nettoergebnis nach Haushaltsrücklagen (Saldo 0 + Saldo 01)				-1.700,00	-1.700,00	-1.307,96			
Investive Gebarung										
SU 33	Summe Einzahlungen investive Gebarung							0,00	0,00	0,00
SU 34	Summe Auszahlungen investive Gebarung							0,00	0,00	0,00
SA2	Saldo (2) Geldfluss aus der Investiven Gebarung (33 - 34)							0,00	0,00	0,00
SA3	Saldo (3) Nettofinanzierungssaldo (Saldo 1 + Saldo 2)							-1.700,00	-1.700,00	-1.330,00
Finanzierungstätigkeit										
SU 35	Summe Einzahlungen aus der Finanzierungstätigkeit							0,00	0,00	0,00
SU 36	Summe Auszahlungen aus der Finanzierungstätigkeit							0,00	0,00	0,00
SA4	Saldo (4) Geldfluss aus der Finanzierungstätigkeit (35 - 36)							0,00	0,00	0,00
SA5	Saldo (5) Geldfluss aus der voranschlagswirksamen Gebarung (Saldo 3 + Saldo 4)							-1.700,00	-1.700,00	-1.330,00
133	Veterinärpolizei									
133000	Veterinärpolizei									
Operative Gebarung										
2/133000+808000	Erlöse Hundemarken	2116	3116	16	100,00	100,00	9,00	100,00	100,00	9,00
SU 21 / 31	Summe Erträge / Einzahlungen operative Gebarung				100,00	100,00	9,00	100,00	100,00	9,00
1/133000-413000	Hundemarken, Hundekotsackerl	2221	3221	23	1.000,00	1.000,00	441,00	1.000,00	1.000,00	441,00
SU 22 / 32	Summe Aufwendungen / Auszahlungen operative Gebarung				1.000,00	1.000,00	441,00	1.000,00	1.000,00	441,00
SA 0 / SA 1	(0) Nettoergebnis (21 - 22) / (1) Geldfluss operative Gebarung (31 - 32)				-900,00	-900,00	-432,00	-900,00	-900,00	-432,00
SA01	Saldo (01) Haushaltsrücklagen (230 - 240)				0,00	0,00	0,00	0,00	0,00	0,00
SA00	Saldo (00) Nettoergebnis nach Haushaltsrücklagen (Saldo 0 + Saldo 01)				-900,00	-900,00	-432,00			
Investive Gebarung										
SU 33	Summe Einzahlungen investive Gebarung							0,00	0,00	0,00

		MVAG VC QU			Ergebnisvoranschlag			Finanzierungsvoranschlag		
		EH	FH		VA 2026	VA 2025	RA 2024	VA 2026	VA 2025	RA 2024
SU 34	Summe Auszahlungen investive Gebarung							0,00	0,00	0,00
SA2	Saldo (2) Geldfluss aus der Investiven Gebarung (33 – 34)							0,00	0,00	0,00
SA3	Saldo (3) Nettofinanzierungssaldo (Saldo 1 + Saldo 2)							-900,00	-900,00	-432,00
Finanzierungstätigkeit										
SU 35	Summe Einzahlungen aus der Finanzierungstätigkeit							0,00	0,00	0,00
SU 36	Summe Auszahlungen aus der Finanzierungstätigkeit							0,00	0,00	0,00
SA4	Saldo (4) Geldfluss aus der Finanzierungstätigkeit (35 – 36)							0,00	0,00	0,00
SA5	Saldo (5) Geldfluss aus der voranschlagswirksamen Gebarung (Saldo 3 + Saldo 4)							-900,00	-900,00	-432,00
16	Feuerwehrwesen									
163	Freiwillige Feuerwehren									
163000	Freiwillige Feuerwehren									
Operative Gebarung										
2/163000+811000	Erlöse aus Stromeinspeisung FF-Haus Dorf Seitenstetten	2115	3115	14	800,00	800,00	659,46	800,00	800,00	659,46
2/163000+813000	Erträge aus der Auflösung von Investitionszuschüssen (Kapitaltransfers)	2127			16.500,00	18.000,00	19.508,04			
2/163000+829000	Einnahmen Stromkosten	2116	3116	18	2.000,00	2.500,00	1.892,02	2.000,00	2.500,00	5.142,17
SU 21 / 31	Summe Erträge / Einzahlungen operative Gebarung				19.300,00	21.300,00	22.059,52	2.800,00	3.300,00	5.801,63
1/163000-600000	Stromkosten FF-Dorf	2222	3222	24	4.100,00	3.000,00	2.347,42	4.100,00	3.000,00	2.637,92
1/163000-614000	Instandhaltung von Gebäuden	2224	3224	24	4.800,00	4.600,00	3.616,23	4.800,00	4.600,00	3.616,23
1/163000-617000	Instandh.Fahrzeuge Feuerwehr	2224	3224	24	4.000,00	4.000,00	133,10	4.000,00	4.000,00	133,10
1/163000-670000	Versicherungen Freiw.Feuerwehr	2222	3222	24	6.000,00	5.500,00	5.248,65	6.000,00	5.500,00	5.248,65
1/163000-680000	Planmäßige Abschreibung	2226			66.300,00	70.100,00	73.209,33			
1/163000-710000	Öffentliche Abgaben, ohne Gebühren gemäß FAG	2225	3225	24	3.200,00	3.200,00	3.034,14	3.200,00	3.200,00	3.034,14
1/163000-720000	Bezirksalarmierung Feuerwehr	2225	3225	24	3.100,00	3.000,00	2.637,25	3.100,00	3.000,00	2.637,25
1/163000-729000	Sonstige Unkosten Feuerwehren	2225	3225	24	9.100,00	6.500,00	3.285,71	9.100,00	6.500,00	3.285,71
1/163000-754000	Verwaltungsbeitrag an Freiw. Feuerwehren	2231	3231	26	20.000,00	20.000,00	20.000,00	20.000,00	20.000,00	20.000,00
SU 22 / 32	Summe Aufwendungen / Auszahlungen operative Gebarung				120.600,00	119.900,00	113.511,83	54.300,00	49.800,00	40.593,00
SA 0 / SA 1	(0) Nettoergebnis (21 - 22) / (1) Geldfluss operative Gebarung (31 – 32)				-101.300,00	-98.600,00	-91.452,31	-51.500,00	-46.500,00	-34.791,37
SA01	Saldo (01) Haushaltsrücklagen (230 - 240)				0,00	0,00	0,00	0,00	0,00	0,00
SA00	Saldo (00) Nettoergebnis nach Haushaltsrücklagen (Saldo 0 + Saldo 01)				-101.300,00	-98.600,00	-91.452,31			
Investive Gebarung										
SU 33	Summe Einzahlungen investive Gebarung							0,00	0,00	0,00
1/163000-010000	Gebäudesanierung Fassade FF Markt		3413	2 40				25.000,00	20.000,00	24.494,93
SU 34	Summe Auszahlungen investive Gebarung							25.000,00	20.000,00	24.494,93

		MVAG VC QU			Ergebnisvoranschlag			Finanzierungsvoranschlag		
		EH	FH		VA 2026	VA 2025	RA 2024	VA 2026	VA 2025	RA 2024
SA2	Saldo (2) Geldfluss aus der Investiven Gebarung (33 – 34)							-25.000,00	-20.000,00	-24.494,93
SA3	Saldo (3) Nettofinanzierungssaldo (Saldo 1 + Saldo 2)							-76.500,00	-66.500,00	-59.286,30
Finanzierungstätigkeit										
SU 35	Summe Einzahlungen aus der Finanzierungstätigkeit							0,00	0,00	0,00
SU 36	Summe Auszahlungen aus der Finanzierungstätigkeit							0,00	0,00	0,00
SA4	Saldo (4) Geldfluss aus der Finanzierungstätigkeit (35 – 36)							0,00	0,00	0,00
SA5	Saldo (5) Geldfluss aus der voranschlagswirksamen Gebarung (Saldo 3 + Saldo 4)							-76.500,00	-66.500,00	-59.286,30
163100 Feuerwehr Dorf MTF										
Operative Gebarung										
6/163100+871000	Bedarfszuweisung	2121	3121	1 33	110.000,00			110.000,00		
6/163100+899000	Entnahmen aus Verrechnungsrücklagen zwischen operativer Gebarung und Projekten	2116		1	13.300,00	50.000,00				
SU 21 / 31	Summe Erträge / Einzahlungen operative Gebarung				123.300,00	50.000,00	0,00	110.000,00	0,00	0,00
1/163100-680000	Planmäßige Abschreibung	2226			600,00	600,00	610,23			
SU 22 / 32	Summe Aufwendungen / Auszahlungen operative Gebarung				600,00	600,00	610,23	0,00	0,00	0,00
SA 0 / SA 1	(0) Nettoergebnis (21 - 22) / (1) Geldfluss operative Gebarung (31 – 32)				122.700,00	49.400,00	-610,23	110.000,00	0,00	0,00
SA01	Saldo (01) Haushaltsrücklagen (230 - 240)				0,00	0,00	0,00	0,00	0,00	0,00
SA00	Saldo (00) Nettoergebnis nach Haushaltsrücklagen (Saldo 0 + Saldo 01)				122.700,00	49.400,00	-610,23			
Investive Gebarung										
6/163100+301000	Landesbeitrag		3331	1 33				31.300,00	50.000,00	
6/163100+303000	Kapitaltransfers von FF-Dorf		3331	1 33				11.500,00	22.900,00	
SU 33	Summe Einzahlungen investive Gebarung							42.800,00	72.900,00	0,00
5/163100-040000	Ankauf HLF-1 FF-Dorf		3414	1 41				89.000,00	200.000,00	
1/163100-050000	Notstromagregat Mobil		3412	2 40						12.204,62
SU 34	Summe Auszahlungen investive Gebarung							89.000,00	200.000,00	12.204,62
SA2	Saldo (2) Geldfluss aus der Investiven Gebarung (33 – 34)							-46.200,00	-127.100,00	-12.204,62
SA3	Saldo (3) Nettofinanzierungssaldo (Saldo 1 + Saldo 2)							63.800,00	-127.100,00	-12.204,62
Finanzierungstätigkeit										
SU 35	Summe Einzahlungen aus der Finanzierungstätigkeit							0,00	0,00	0,00
SU 36	Summe Auszahlungen aus der Finanzierungstätigkeit							0,00	0,00	0,00
SA4	Saldo (4) Geldfluss aus der Finanzierungstätigkeit (35 – 36)							0,00	0,00	0,00
SA5	Saldo (5) Geldfluss aus der voranschlagswirksamen Gebarung (Saldo 3 + Saldo 4)							63.800,00	-127.100,00	-12.204,62
163200 FF Markt Seitenstetten										
Operative Gebarung										
SU 21 / 31	Summe Erträge / Einzahlungen operative Gebarung				0,00	0,00	0,00	0,00	0,00	0,00

		MVAG VC QU		Ergebnisvoranschlag			Finanzierungsvoranschlag		
		EH	FH	VA 2026	VA 2025	RA 2024	VA 2026	VA 2025	RA 2024
1/163200-680000	Planmäßige Abschreibung	2226		1.400,00	1.400,00	1.433,33			
SU 22 / 32	Summe Aufwendungen / Auszahlungen operative Gebarung			1.400,00	1.400,00	1.433,33	0,00	0,00	0,00
SA 0 / SA 1	(0) Nettoergebnis (21 - 22) / (1) Geldfluss operative Gebarung (31 - 32)			-1.400,00	-1.400,00	-1.433,33	0,00	0,00	0,00
SA01	Saldo (01) Haushaltsrücklagen (230 - 240)			0,00	0,00	0,00	0,00	0,00	0,00
SA00	Saldo (00) Nettoergebnis nach Haushaltsrücklagen (Saldo 0 + Saldo 01)			-1.400,00	-1.400,00	-1.433,33			
Investive Gebarung									
SU 33	Summe Einzahlungen investive Gebarung						0,00	0,00	0,00
1/163200-050000	Notstromagregat		3412 2 40						11.880,00
SU 34	Summe Auszahlungen investive Gebarung						0,00	0,00	11.880,00
SA2	Saldo (2) Geldfluss aus der Investiven Gebarung (33 - 34)						0,00	0,00	-11.880,00
SA3	Saldo (3) Nettofinanzierungssaldo (Saldo 1 + Saldo 2)						0,00	0,00	-11.880,00
Finanzierungstätigkeit									
SU 35	Summe Einzahlungen aus der Finanzierungstätigkeit						0,00	0,00	0,00
SU 36	Summe Auszahlungen aus der Finanzierungstätigkeit						0,00	0,00	0,00
SA4	Saldo (4) Geldfluss aus der Finanzierungstätigkeit (35 - 36)						0,00	0,00	0,00
SA5	Saldo (5) Geldfluss aus der voranschlagswirksamen Gebarung (Saldo 3 + Saldo 4)						0,00	0,00	-11.880,00
18 Landesverteidigung									
180	Zivilschutz								
180000	Zivilschutz								
Operative Gebarung									
SU 21 / 31	Summe Erträge / Einzahlungen operative Gebarung			0,00	0,00	0,00	0,00	0,00	0,00
1/180000-726000	Mitgliedsbeitrag - Zivilschutz	2225	3225 24	1.000,00	800,00	719,25	1.000,00	800,00	719,25
SU 22 / 32	Summe Aufwendungen / Auszahlungen operative Gebarung			1.000,00	800,00	719,25	1.000,00	800,00	719,25
SA 0 / SA 1	(0) Nettoergebnis (21 - 22) / (1) Geldfluss operative Gebarung (31 - 32)			-1.000,00	-800,00	-719,25	-1.000,00	-800,00	-719,25
SA01	Saldo (01) Haushaltsrücklagen (230 - 240)			0,00	0,00	0,00	0,00	0,00	0,00
SA00	Saldo (00) Nettoergebnis nach Haushaltsrücklagen (Saldo 0 + Saldo 01)			-1.000,00	-800,00	-719,25			
Investive Gebarung									
SU 33	Summe Einzahlungen investive Gebarung						0,00	0,00	0,00
SU 34	Summe Auszahlungen investive Gebarung						0,00	0,00	0,00
SA2	Saldo (2) Geldfluss aus der Investiven Gebarung (33 - 34)						0,00	0,00	0,00
SA3	Saldo (3) Nettofinanzierungssaldo (Saldo 1 + Saldo 2)						-1.000,00	-800,00	-719,25
Finanzierungstätigkeit									
SU 35	Summe Einzahlungen aus der Finanzierungstätigkeit						0,00	0,00	0,00
SU 36	Summe Auszahlungen aus der Finanzierungstätigkeit						0,00	0,00	0,00
SA4	Saldo (4) Geldfluss aus der Finanzierungstätigkeit (35 - 36)						0,00	0,00	0,00

	MVAG		VC QU	Ergebnisvoranschlag			Finanzierungsvoranschlag		
	EH	FH		VA 2026	VA 2025	RA 2024	VA 2026	VA 2025	RA 2024
SA5	Saldo (5) Geldfluss aus der voranschlagswirksamen Gebarung (Saldo 3 + Saldo 4)						-1.000,00	-800,00	-719,25

	MVAG	VC	QU	Ergebnisvoranschlag			Finanzierungsvoranschlag		
				EH	FH	VA 2026	VA 2025	RA 2024	VA 2026
2 Unterricht, Erziehung, Sport und Wissenschaft									
21	Allgemeinbildender Unterricht								
210	Allgemeinbildende Pflichtschulen, gemeinsame Kosten								
210000	Allgemeinbildende Pflichtschulen, gemeinsame Kosten								
Operative Gebarung									
SU 21 / 31	Summe Erträge / Einzahlungen operative Gebarung			0,00	0,00	0,00	0,00	0,00	0,00
1/210000-752000	Erhaltungsbeiträge	Pflichtschulen	2231 3231 26	85.000,00	75.000,00	77.316,92	85.000,00	75.000,00	77.316,92
1/210000-752100	Erhaltungsbeiträge	Volksschule Georgen/Klaus	2231 3231 26	2.000,00	5.000,00	6.037,44	2.000,00	5.000,00	6.037,44
SU 22 / 32	Summe Aufwendungen / Auszahlungen operative Gebarung			87.000,00	80.000,00	83.354,36	87.000,00	80.000,00	83.354,36
SA 0 / SA 1	(0) Nettoergebnis (21 - 22) / (1) Geldfluss operative Gebarung (31 - 32)			-87.000,00	-80.000,00	-83.354,36	-87.000,00	-80.000,00	-83.354,36
SA01	Saldo (01) Haushaltsrücklagen (230 - 240)			0,00	0,00	0,00	0,00	0,00	0,00
SA00	Saldo (00) Nettoergebnis nach Haushaltsrücklagen (Saldo 0 + Saldo 01)			-87.000,00	-80.000,00	-83.354,36			
Investive Gebarung									
SU 33	Summe Einzahlungen investive Gebarung						0,00	0,00	0,00
SU 34	Summe Auszahlungen investive Gebarung						0,00	0,00	0,00
SA2	Saldo (2) Geldfluss aus der Investiven Gebarung (33 - 34)						0,00	0,00	0,00
SA3	Saldo (3) Nettofinanzierungssaldo (Saldo 1 + Saldo 2)						-87.000,00	-80.000,00	-83.354,36
Finanzierungstätigkeit									
SU 35	Summe Einzahlungen aus der Finanzierungstätigkeit						0,00	0,00	0,00
SU 36	Summe Auszahlungen aus der Finanzierungstätigkeit						0,00	0,00	0,00
SA4	Saldo (4) Geldfluss aus der Finanzierungstätigkeit (35 - 36)						0,00	0,00	0,00
SA5	Saldo (5) Geldfluss aus der voranschlagswirksamen Gebarung (Saldo 3 + Saldo 4)						-87.000,00	-80.000,00	-83.354,36
211	Volksschulen								
211000	Volksschulen								
Operative Gebarung									
2/211000+808000	Elternbeitrag	Vs-Essen	2116 3116 16	13.000,00	10.000,00	9.509,61	13.000,00	10.000,00	9.860,61
2/211000+810100	Kinderbetreuung	Vs - Elternbeitrag	2114 3114 13	23.000,00	21.000,00	21.870,00	23.000,00	21.000,00	22.625,60
2/211000+811000	Erlöse aus	Stromeinspeisung	2115 3115 14	1.200,00	500,00	570,85	1.200,00	500,00	570,85
2/211000+813000	Erträge aus der	Auflösung von Investitionszuschüssen (Kapitaltransfers)	2127	11.900,00	11.900,00	11.875,80			
2/211000+828000	Personalförderung	VS-Nm-Betreuung	2116 3116 18	13.000,00	12.000,00	12.141,67	13.000,00	12.000,00	12.141,67
2/211000+828001	Rückersätze von	Aufwendungen Versicherung	2116 3116			1.397,12			1.397,12
2/211000+828100	Ersätze Personal		2116 3116 18	500,00	10.500,00		500,00	10.500,00	
2/211000+828200	Förderung	Stützkraft Vs	2116 3116 18	2.000,00	12.000,00	12.780,00	2.000,00	12.000,00	12.780,00

		MVAG		VC QU	Ergebnisvoranschlag			Finanzierungsvoranschlag		
		EH	FH		VA 2026	VA 2025	RA 2024	VA 2026	VA 2025	RA 2024
2/211000+829000	Sonstige Einnahmen Volksschule	2116	3116	18	3.500,00	4.000,00	3.015,00	3.500,00	4.000,00	2.925,00
2/211000+829100	Sonstige Erträge (Schlüsselkaution)	2116	3116	18	100,00	100,00	100,00	100,00	100,00	100,00
2/211000+861000	Landesbeitrag Volksschule	2121	3121	15			6.600,00			6.600,00
2/211000+861200	Annuitätenzuschuss Darlehen Vs-Sanierung	2121	3121	15	71.700,00	117.900,00	127.078,93	71.700,00	117.900,00	127.078,93
6/211000+899000	Entnahmen aus Verrechnungsrücklagen zwischen operativer Gebarung und Projekten	2116		1	30.000,00					
SU 21 / 31	Summe Erträge / Einzahlungen operative Gebarung				169.900,00	199.900,00	206.938,98	128.000,00	188.000,00	196.079,78
1/211000-400000	Geringwertige Wirtschaftsgüter	2221	3221	23	2.000,00	2.000,00		2.000,00	2.000,00	
1/211000-413000	Lehrmittel Volksschule	2221	3221	23	5.500,00	5.000,00	3.006,90	5.500,00	5.000,00	3.006,90
1/211000-430000	Essen Volksschulkinder Nm- Betreuung	2221	3221	23	13.000,00	9.000,00	9.643,20	13.000,00	9.000,00	12.195,20
1/211000-454000	Reinigungsmittel Volksschule	2221	3221	23	5.600,00	5.500,00	4.073,88	5.600,00	5.500,00	4.059,42
1/211000-456000	Kanzleimaterial Volksschule	2221	3221	23	1.000,00	1.000,00	678,34	1.000,00	1.000,00	678,34
1/211000-457000	Zeitschriften, Formulare Volksschule	2221	3221	23	1.200,00	1.200,00	800,69	1.200,00	1.200,00	800,69
1/211000-459000	Unterrichtsmaterial/ Verbrauchsgüter Vs	2221	3221	23	4.500,00	4.400,00	3.871,18	4.500,00	4.400,00	4.036,56
1/211000-511000	Bezüge VB II/ VS-Schulwarte	2211	3211	20	114.000,00	122.000,00	91.108,59	114.000,00	122.000,00	91.108,59
1/211000-523000	Entgelte Aushilfskräfte	2211	3211	20	5.000,00	15.000,00	10.000,00	5.000,00	15.000,00	10.000,00
1/211000-541000	Schulwartbekleidung Volksschule	2213	3213		900,00	600,00	450,00	900,00	600,00	450,00
1/211000-565000	Überstundenentlohn. Vs.Schulwarte	2211	3211	20	100,00	100,00		100,00	100,00	
1/211000-567000	Weihn. u. Kindergelder Volksschule	2213	3213	20	1.000,00	800,00	960,00	1.000,00	800,00	960,00
1/211000-569000	Nebengeb.Schmutzzulage	2211	3211	20	4.100,00	4.000,00	3.294,60	4.100,00	4.000,00	3.294,60
1/211000-580000	Dienstgeberbeitrag (FBAF)	2212	3212	20	3.500,00	4.500,00	3.787,34	3.500,00	4.500,00	3.787,34
1/211000-582000	Dienstg.Beitrag Sozialvers. Volksschule	2212	3212	20	18.500,00	30.000,00	20.101,19	18.500,00	30.000,00	20.101,19
1/211000-582100	Beitrag MV-Kassen Volksschule	2212	3212	20	1.700,00	2.000,00	1.263,45	1.700,00	2.000,00	1.263,45
1/211000-592000	Dotierung von Rückstellungen für Jubiläumszuwendungen	2214			200,00	400,00	207,67			
1/211000-600000	Stromkosten Volksschule	2222	3222	24	14.000,00	11.000,00	6.132,47	14.000,00	11.000,00	7.465,36
1/211000-600200	Fernwärmelieferung	2222	3222	24	36.000,00	30.000,00	26.410,51	36.000,00	30.000,00	26.410,51
1/211000-614000	Instandhaltung Gebäude	2224	3224	24	3.500,00	3.000,00	1.751,11	3.500,00	3.000,00	1.661,11
1/211000-616000	Service Kopiergerät u. EDV Volksschule	2224	3224	24	15.000,00	12.000,00	10.224,07	15.000,00	12.000,00	10.326,55
1/211000-618000	Instandhaltung Einrichtung	2224	3224	24	7.000,00	5.000,00	6.710,02	7.000,00	5.000,00	6.710,02
1/211000-621000	Transportkosten Schülerveranstaltung	2222	3222	24	4.100,00	4.000,00	3.480,00	4.100,00	4.000,00	3.480,00
1/211000-630000	Portogebühren Volksschule	2222	3222	24	200,00	200,00	154,80	200,00	200,00	154,80
1/211000-631000	Telefongebühren Volksschule	2222	3222	24	2.800,00	2.800,00	2.881,28	2.800,00	2.800,00	2.881,28
1/211000-650000	Zinsen Bankdarlehen	2241	3241	25	18.000,00	18.000,00	19.715,22	18.000,00	18.000,00	19.715,22
1/211000-670000	Versicherungen Volksschule	2222	3222	24	6.800,00	6.700,00	6.362,86	6.800,00	6.700,00	6.362,86
1/211000-680000	Planmäßige Abschreibung	2226			157.500,00	158.900,00	163.928,44			
1/211000-700000	Miete Kopierer	2223	3223	24	1.800,00	1.500,00	1.401,40	1.800,00	1.500,00	1.401,40
1/211000-710000	Steuern, Abgaben (Pachtzins) Vs	2225	3225	24	12.500,00	12.000,00	11.982,06	12.500,00	12.000,00	11.982,06

		MVAG		VC QU	Ergebnisvoranschlag			Finanzierungsvoranschlag		
		EH	FH		VA 2026	VA 2025	RA 2024	VA 2026	VA 2025	RA 2024
1/211000-724000	Reisegebühren	2225	3225		500,00			500,00		
1/211000-725000	Lehrer- u.Schülerbücherei	2225	3225	24	1.800,00	1.700,00	1.552,00	1.800,00	1.700,00	1.552,00
1/211000-728000	Sonst. Entgelte (Ap-Evaluierung)	2225	3225	24	1.600,00	1.500,00	206,84	1.600,00	1.500,00	206,84
1/211000-728100	Bezug Lehrkraft - Nm-Betreuung Vs	2225	3225	24		50.000,00	58.706,66		50.000,00	58.706,66
1/211000-729000	Hauserfordernisse Volksschule	2225	3225	24	3.000,00	2.000,00	2.403,77	3.000,00	2.000,00	2.403,77
1/211000-751000	Medienbeitrag Volksschule	2231	3231	26	1.200,00	1.200,00	1.103,96	1.200,00	1.200,00	1.103,96
1/211000-768000	Zuwendungen Volksschule	2234	3234	27	1.500,00	1.300,00	1.235,35	1.500,00	1.300,00	1.188,73
SU 22 / 32	Summe Aufwendungen / Auszahlungen operative Gebarung				470.600,00	530.300,00	479.589,85	312.900,00	371.000,00	319.455,41
SA 0 / SA 1	(0) Nettoergebnis (21 - 22) / (1) Geldfluss operative Gebarung (31 - 32)				-300.700,00	-330.400,00	-272.650,87	-184.900,00	-183.000,00	-123.375,63
SA01	Saldo (01) Haushaltsrücklagen (230 - 240)				0,00	0,00	0,00	0,00	0,00	0,00
SA00	Saldo (00) Nettoergebnis nach Haushaltsrücklagen (Saldo 0 + Saldo 01)				-300.700,00	-330.400,00	-272.650,87			
Investive Gebarung										
6/211000+300000	Kapitaltransfers von Bund, Bundesfonds und Bundeskammern		3331	1				5.000,00		
SU 33	Summe Einzahlungen investive Gebarung							5.000,00	0,00	0,00
1/211000-042000	Ausstattung Volksschule		3415	2 41				5.000,00	23.000,00	6.492,12
5/211000-050000	PV Anlage u. Speicheranlage VS		3412	1				35.000,00		
SU 34	Summe Auszahlungen investive Gebarung							40.000,00	23.000,00	6.492,12
SA2	Saldo (2) Geldfluss aus der Investiven Gebarung (33 - 34)							-35.000,00	-23.000,00	-6.492,12
SA3	Saldo (3) Nettofinanzierungssaldo (Saldo 1 + Saldo 2)							-219.900,00	-206.000,00	-129.867,75
Finanzierungstätigkeit										
SU 35	Summe Einzahlungen aus der Finanzierungstätigkeit							0,00	0,00	0,00
1/211000-346000	Tilgung Bankdarlehen		3614	65				206.900,00	206.900,00	206.896,56
SU 36	Summe Auszahlungen aus der Finanzierungstätigkeit							206.900,00	206.900,00	206.896,56
SA4	Saldo (4) Geldfluss aus der Finanzierungstätigkeit (35 - 36)							-206.900,00	-206.900,00	-206.896,56
SA5	Saldo (5) Geldfluss aus der voranschlagswirksamen Gebarung (Saldo 3 + Saldo 4)							-426.800,00	-412.900,00	-336.764,31
211001	Volksschulen NM Betreuung									
Operative Gebarung										
SU 21 / 31	Summe Erträge / Einzahlungen operative Gebarung				0,00	0,00	0,00	0,00	0,00	0,00
1/211001-511000	Geldbezüge der Vertragsbediensteten in handwerklicher Verwendung	2211	3211		26.000,00			26.000,00		
1/211001-523000	Geldbezüge der nicht ganzjährig beschäftigten Arbeiterinnen und Arbeiter	2211	3211		11.700,00			11.700,00		
1/211001-580000	Dienstgeberbeiträge zum Ausgleichsfonds für Familienbeihilfen	2212	3212		2.100,00			2.100,00		
1/211001-582000	Sonstige Dienstgeberbeiträge zur sozialen Sicherheit	2212	3212		13.700,00			13.700,00		

		MVAG		VC QU	Ergebnisvoranschlag			Finanzierungsvoranschlag		
		EH	FH		VA 2026	VA 2025	RA 2024	VA 2026	VA 2025	RA 2024
1/211001-582100	Sonstige Dienstgeberbeiträge zur sozialen Sicherheit	2212	3212		800,00			800,00		
SU 22 / 32	Summe Aufwendungen / Auszahlungen operative Gebarung				54.300,00	0,00	0,00	54.300,00	0,00	0,00
SA 0 / SA 1	(0) Nettoergebnis (21 - 22) / (1) Geldfluss operative Gebarung (31 – 32)				-54.300,00	0,00	0,00	-54.300,00	0,00	0,00
SA01	Saldo (01) Haushaltsrücklagen (230 - 240)				0,00	0,00	0,00	0,00	0,00	0,00
SA00	Saldo (00) Nettoergebnis nach Haushaltsrücklagen (Saldo 0 + Saldo 01)				-54.300,00	0,00	0,00			
Investive Gebarung										
SU 33	Summe Einzahlungen investive Gebarung							0,00	0,00	0,00
SU 34	Summe Auszahlungen investive Gebarung							0,00	0,00	0,00
SA2	Saldo (2) Geldfluss aus der Investiven Gebarung (33 – 34)							0,00	0,00	0,00
SA3	Saldo (3) Nettofinanzierungssaldo (Saldo 1 + Saldo 2)							-54.300,00	0,00	0,00
Finanzierungstätigkeit										
SU 35	Summe Einzahlungen aus der Finanzierungstätigkeit							0,00	0,00	0,00
SU 36	Summe Auszahlungen aus der Finanzierungstätigkeit							0,00	0,00	0,00
SA4	Saldo (4) Geldfluss aus der Finanzierungstätigkeit (35 – 36)							0,00	0,00	0,00
SA5	Saldo (5) Geldfluss aus der voranschlagswirksamen Gebarung (Saldo 3 + Saldo 4)							-54.300,00	0,00	0,00
212	Mittelschulen									
212000	Mittelschulen									
Operative Gebarung										
2/212000+828000	Rückersätze von Aufwendungen (Versicherung)	2116	3116	18	7.000,00	7.100,00	6.779,67	7.000,00	7.100,00	6.779,67
2/212000+829100	Schlüsselkautionen f. MS	2116	3116				200,00			200,00
SU 21 / 31	Summe Erträge / Einzahlungen operative Gebarung				7.000,00	7.100,00	6.979,67	7.000,00	7.100,00	6.979,67
1/212000-670000	Versicherungen	2222	3222	24	7.300,00	7.200,00	6.779,67	7.300,00	7.200,00	6.779,67
1/212000-752000	Schulumlage Mittelschulgemeinde	2231	3231	26	203.400,00	191.600,00	198.851,67	203.400,00	191.600,00	198.851,67
SU 22 / 32	Summe Aufwendungen / Auszahlungen operative Gebarung				210.700,00	198.800,00	205.631,34	210.700,00	198.800,00	205.631,34
SA 0 / SA 1	(0) Nettoergebnis (21 - 22) / (1) Geldfluss operative Gebarung (31 – 32)				-203.700,00	-191.700,00	-198.651,67	-203.700,00	-191.700,00	-198.651,67
SA01	Saldo (01) Haushaltsrücklagen (230 - 240)				0,00	0,00	0,00	0,00	0,00	0,00
SA00	Saldo (00) Nettoergebnis nach Haushaltsrücklagen (Saldo 0 + Saldo 01)				-203.700,00	-191.700,00	-198.651,67			
Investive Gebarung										
SU 33	Summe Einzahlungen investive Gebarung							0,00	0,00	0,00
SU 34	Summe Auszahlungen investive Gebarung							0,00	0,00	0,00
SA2	Saldo (2) Geldfluss aus der Investiven Gebarung (33 – 34)							0,00	0,00	0,00
SA3	Saldo (3) Nettofinanzierungssaldo (Saldo 1 + Saldo 2)							-203.700,00	-191.700,00	-198.651,67
Finanzierungstätigkeit										
SU 35	Summe Einzahlungen aus der Finanzierungstätigkeit							0,00	0,00	0,00
SU 36	Summe Auszahlungen aus der Finanzierungstätigkeit							0,00	0,00	0,00

	MVAG	VC QU	Ergebnisvoranschlag			Finanzierungsvoranschlag						
			EH	FH	VA 2026	VA 2025	RA 2024	VA 2026	VA 2025	RA 2024		
SA4			Saldo (4) Geldfluss aus der Finanzierungstätigkeit (35 – 36)					0,00	0,00	0,00		
SA5			Saldo (5) Geldfluss aus der voranschlagswirksamen Gebarung (Saldo 3 + Saldo 4)					-203.700,00	-191.700,00	-198.651,67		
214			Polytechnische Schulen									
214000			Schulen der Polytechn. Lehrgänge									
Operative Gebarung												
SU 21 / 31			Summe Erträge / Einzahlungen operative Gebarung			0,00	0,00	0,00	0,00	0,00	0,00	
1/214000-752000			Schulumlage Polytechn.Schule	2231	3231	26	14.000,00	2.400,00	18.773,54	14.000,00	2.400,00	18.773,54
SU 22 / 32			Summe Aufwendungen / Auszahlungen operative Gebarung			14.000,00	2.400,00	18.773,54	14.000,00	2.400,00	18.773,54	
SA 0 / SA 1			(0) Nettoergebnis (21 - 22) / (1) Geldfluss operative Gebarung (31 – 32)			-14.000,00	-2.400,00	-18.773,54	-14.000,00	-2.400,00	-18.773,54	
SA01			Saldo (01) Haushaltsrücklagen (230 - 240)			0,00	0,00	0,00	0,00	0,00	0,00	
SA00			Saldo (00) Nettoergebnis nach Haushaltsrücklagen (Saldo 0 + Saldo 01)			-14.000,00	-2.400,00	-18.773,54				
Investive Gebarung												
SU 33			Summe Einzahlungen investive Gebarung					0,00	0,00	0,00		
SU 34			Summe Auszahlungen investive Gebarung					0,00	0,00	0,00		
SA2			Saldo (2) Geldfluss aus der Investiven Gebarung (33 – 34)					0,00	0,00	0,00		
SA3			Saldo (3) Nettofinanzierungssaldo (Saldo 1 + Saldo 2)					-14.000,00	-2.400,00	-18.773,54		
Finanzierungstätigkeit												
SU 35			Summe Einzahlungen aus der Finanzierungstätigkeit					0,00	0,00	0,00		
SU 36			Summe Auszahlungen aus der Finanzierungstätigkeit					0,00	0,00	0,00		
SA4			Saldo (4) Geldfluss aus der Finanzierungstätigkeit (35 – 36)					0,00	0,00	0,00		
SA5			Saldo (5) Geldfluss aus der voranschlagswirksamen Gebarung (Saldo 3 + Saldo 4)					-14.000,00	-2.400,00	-18.773,54		
22			Berufsbildender Unterricht; Anstalten der Bildung für Lehrerinnen und Lehrer sowie Erzieherinnen und Erzieher									
220			Berufsbildende Pflichtschulen									
220000			Berufsbildende Pflichtschulen									
Operative Gebarung												
SU 21 / 31			Summe Erträge / Einzahlungen operative Gebarung			0,00	0,00	0,00	0,00	0,00	0,00	
1/220000-751000			Schulerhaltungsbeitrag	2231	3231	26	141.800,00	160.400,00	163.660,00	141.800,00	160.400,00	163.660,00
SU 22 / 32			Summe Aufwendungen / Auszahlungen operative Gebarung			141.800,00	160.400,00	163.660,00	141.800,00	160.400,00	163.660,00	
SA 0 / SA 1			(0) Nettoergebnis (21 - 22) / (1) Geldfluss operative Gebarung (31 – 32)			-141.800,00	-160.400,00	-163.660,00	-141.800,00	-160.400,00	-163.660,00	
SA01			Saldo (01) Haushaltsrücklagen (230 - 240)			0,00	0,00	0,00	0,00	0,00	0,00	
SA00			Saldo (00) Nettoergebnis nach Haushaltsrücklagen (Saldo 0 + Saldo 01)			-141.800,00	-160.400,00	-163.660,00				
Investive Gebarung												
SU 33			Summe Einzahlungen investive Gebarung					0,00	0,00	0,00		
SU 34			Summe Auszahlungen investive Gebarung					0,00	0,00	0,00		
SA2			Saldo (2) Geldfluss aus der Investiven Gebarung (33 – 34)					0,00	0,00	0,00		

		MVAG VC QU			Ergebnisvoranschlag			Finanzierungsvoranschlag		
		EH	FH		VA 2026	VA 2025	RA 2024	VA 2026	VA 2025	RA 2024
SA3	Saldo (3) Nettofinanzierungssaldo (Saldo 1 + Saldo 2)							-141.800,00	-160.400,00	-163.660,00
Finanzierungstätigkeit										
SU 35	Summe Einzahlungen aus der Finanzierungstätigkeit							0,00	0,00	0,00
SU 36	Summe Auszahlungen aus der Finanzierungstätigkeit							0,00	0,00	0,00
SA4	Saldo (4) Geldfluss aus der Finanzierungstätigkeit (35 – 36)							0,00	0,00	0,00
SA5	Saldo (5) Geldfluss aus der voranschlagswirksamen Gebarung (Saldo 3 + Saldo 4)							-141.800,00	-160.400,00	-163.660,00
23	Förderung des Unterrichts									
232	Schülerinnen- und Schülerbetreuung									
232000	Schülerinnen- und Schülerbetreuung									
Operative Gebarung										
2/232000+829000	Kostenbeitrag Badeeintritt	2116	3116	18	200,00	300,00	236,60	200,00	300,00	236,60
SU 21 / 31	Summe Erträge / Einzahlungen operative Gebarung				200,00	300,00	236,60	200,00	300,00	236,60
1/232000-768000	Eintrittskarten f.Kinder (Freibad)	2234	3234	27	600,00	500,00	618,60	600,00	500,00	498,00
SU 22 / 32	Summe Aufwendungen / Auszahlungen operative Gebarung				600,00	500,00	618,60	600,00	500,00	498,00
SA 0 / SA 1	(0) Nettoergebnis (21 - 22) / (1) Geldfluss operative Gebarung (31 – 32)				-400,00	-200,00	-382,00	-400,00	-200,00	-261,40
SA01	Saldo (01) Haushaltsrücklagen (230 - 240)				0,00	0,00	0,00	0,00	0,00	0,00
SA00	Saldo (00) Nettoergebnis nach Haushaltsrücklagen (Saldo 0 + Saldo 01)				-400,00	-200,00	-382,00			
Investive Gebarung										
SU 33	Summe Einzahlungen investive Gebarung							0,00	0,00	0,00
SU 34	Summe Auszahlungen investive Gebarung							0,00	0,00	0,00
SA2	Saldo (2) Geldfluss aus der Investiven Gebarung (33 – 34)							0,00	0,00	0,00
SA3	Saldo (3) Nettofinanzierungssaldo (Saldo 1 + Saldo 2)							-400,00	-200,00	-261,40
Finanzierungstätigkeit										
SU 35	Summe Einzahlungen aus der Finanzierungstätigkeit							0,00	0,00	0,00
SU 36	Summe Auszahlungen aus der Finanzierungstätigkeit							0,00	0,00	0,00
SA4	Saldo (4) Geldfluss aus der Finanzierungstätigkeit (35 – 36)							0,00	0,00	0,00
SA5	Saldo (5) Geldfluss aus der voranschlagswirksamen Gebarung (Saldo 3 + Saldo 4)							-400,00	-200,00	-261,40
24	Vorschulische Erziehung									
240	Kindergärten									
240000	Kindergärten									
Operative Gebarung										
2/240000+808000	Elternbeitrag Kg-Essen	2116	3116	16	5.000,00	5.200,00	3.926,19	5.000,00	5.200,00	3.926,19
2/240000+810000	Spiel- u. Beschäftigungsmaterial	2114	3114	13	20.000,00	19.000,00	15.314,03	20.000,00	19.000,00	15.897,36
2/240000+810100	Kinderbetreuung (Nm) Elternbeitrag	2114	3114	13	10.000,00	10.000,00	10.699,46	10.000,00	10.000,00	10.150,77

		MVAG		VC QU	Ergebnisvoranschlag			Finanzierungsvoranschlag		
		EH	FH		VA 2026	VA 2025	RA 2024	VA 2026	VA 2025	RA 2024
2/240000+811000	Erlöse aus Stromeinspeisung	2115	3115	14	1.000,00	500,00	1.083,95	1.000,00	500,00	1.083,95
2/240000+813000	Erträge aus der Auflösung von Investitionszuschüssen (Kapitaltransfers)	2127			34.200,00	33.700,00	33.854,19			
2/240000+817000	Erträge aus der Auflösung von sonstigen Rückstellungen	2117					147,92			
2/240000+828000	Ersatz Personalkosten	2116	3116	18	1.000,00	1.000,00		1.000,00	1.000,00	
2/240000+829000	Sonstige Einnahmen	2116	3116	18	5.000,00	4.000,00	919,97	5.000,00	4.000,00	919,97
2/240000+861000	Kinderbetreuungspaket/Zukunftsfonds	2121	3121	15	139.000,00	110.000,00	138.360,32	139.000,00	110.000,00	138.360,32
2/240000+861010	Zuschuss KG Ferienbetreuung Transfer	2121	3121		1.500,00	1.500,00	1.400,00	1.500,00	1.500,00	1.400,00
2/240000+861100	Annuitätenzuschuss Neubau 6 Gruppen	2121	3121	15	3.600,00	5.300,00	9.797,55	3.600,00	5.300,00	9.797,55
2/240000+861200	Darlehens-Annuitätenzuschuss Kg	2121	3121	15	200,00	900,00	2.705,84	200,00	900,00	2.705,84
SU 21 / 31	Summe Erträge / Einzahlungen operative Gebarung				220.500,00	191.100,00	218.209,42	186.300,00	157.400,00	184.241,95
1/240000-400000	Geringwertige Wirtschaftsgüter	2221	3221	23	1.200,00	1.000,00	1.241,16	1.200,00	1.000,00	1.241,16
1/240000-413000	Spiel- und Beschäftigungsmaterial	2221	3221	23	18.000,00	17.500,00	11.714,79	18.000,00	17.500,00	12.130,63
1/240000-430000	Kinderausspeisung Kg Promenade 7	2221	3221	23	6.000,00	5.200,00	4.489,30	6.000,00	5.200,00	5.561,59
1/240000-454000	Reinigungsmittel Kg Promenade 7	2221	3221	23	5.000,00	4.500,00	3.373,54	5.000,00	4.500,00	3.373,54
1/240000-456000	Kanzleimaterial Kg Promenade 7	2221	3221	23	800,00	700,00	686,43	800,00	700,00	792,13
1/240000-459000	Verbrauchsgüter Kg Promenade 7	2221	3221	23	2.100,00	2.000,00	3.028,59	2.100,00	2.000,00	3.063,20
1/240000-511000	Bezüge VB II / Kg Promenade 7	2211	3211	20	200.000,00	180.000,00	191.311,24	200.000,00	180.000,00	191.311,24
1/240000-523000	Aushilfskräfte Kg Promenade 7	2211	3211	20	20.000,00	15.000,00	21.826,21	20.000,00	15.000,00	21.826,21
1/240000-541000	Arbeitsbekleidung Kg Promenade 7	2213	3213		700,00	600,00	625,00	700,00	600,00	625,00
1/240000-567000	Weihn. u. Kindergelder Kg Promenade 7	2213	3213	20	2.400,00	2.300,00	1.700,00	2.400,00	2.300,00	1.700,00
1/240000-569000	Nebengebühren Kg Promenade 7	2211	3211	20	1.300,00	1.200,00	829,98	1.300,00	1.200,00	829,98
1/240000-580000	Dienstgeberbeitrag (FBAF)	2212	3212	20	8.600,00	8.500,00	7.908,33	8.600,00	8.500,00	7.908,33
1/240000-582000	Dienstg.Beitr.Sozialvers.Kg Promenade 7	2212	3212	20	41.500,00	41.000,00	42.262,99	41.500,00	41.000,00	42.262,99
1/240000-582100	Beitrag MV-Kassen Kg Promenade 7	2212	3212	20	3.400,00	3.300,00	3.247,59	3.400,00	3.300,00	3.247,59
1/240000-592000	Dotierung von Rückstellungen für Jubiläumszuwendungen	2214			1.300,00	1.000,00	1.364,18			
1/240000-600000	Stromkosten Kindergarten Promenade 7	2222	3222	24	13.000,00	10.000,00	8.327,78	13.000,00	10.000,00	7.414,06
1/240000-600200	Beheizung (Fernwärmelieferung)	2222	3222	24	9.200,00	8.000,00	6.878,32	9.200,00	8.000,00	6.878,32
1/240000-614000	Instandh.Gebäude/Techn.Einr.Kg Promenade 7	2224	3224	24	4.000,00	3.000,00	3.426,73	4.000,00	3.000,00	3.426,73
1/240000-616000	Service Kopiergerät u. EDV Kg	2224	3224	24	3.100,00	3.000,00	2.449,31	3.100,00	3.000,00	2.333,31
1/240000-618000	Instandhalt.Einrichtung Kg Promenade 7	2224	3224	24	5.000,00	4.500,00	6.502,79	5.000,00	4.500,00	6.502,79
1/240000-621000	Transportkosten Kg-Kinder	2222	3222	24	17.000,00	15.000,00	15.622,10	17.000,00	15.000,00	15.660,50
1/240000-630000	Portogebühren Kg Promenade 7	2222	3222	24	100,00	100,00		100,00	100,00	
1/240000-631000	Telefongebühren Kg Promenade 7	2222	3222	24	1.500,00	1.400,00	1.573,49	1.500,00	1.400,00	1.573,49
1/240000-650000	Darlehenszinsen Kg Promenade 7	2241	3241	25	2.800,00	5.100,00	7.467,97	2.800,00	5.100,00	7.467,97
1/240000-670000	Versicherungen Kg Promenade 7	2222	3222	24	3.800,00	3.700,00	3.410,64	3.800,00	3.700,00	3.410,64
1/240000-680000	Planmäßige Abschreibung	2226			61.400,00	65.400,00	66.431,64			

		MVAG VC QU			Ergebnisvoranschlag			Finanzierungsvoranschlag		
		EH	FH		VA 2026	VA 2025	RA 2024	VA 2026	VA 2025	RA 2024
1/240000-700000	Miete Kopierer	2223	3223	24	700,00	700,00	570,36	700,00	700,00	570,36
1/240000-710000	Steuern/Abgaben Kg Promenade 7	2225	3225	24	4.900,00	4.800,00	4.557,35	4.900,00	4.800,00	4.557,35
1/240000-724000	Reisegebühren Kg Promenade 7	2225	3225	24	200,00	200,00		200,00	200,00	
1/240000-728000	Sonst. Entgelte (Ap-Evaluier.) Kg Prom.7	2225	3225	24	2.000,00	2.000,00	480,83	2.000,00	2.000,00	480,83
1/240000-729000	Hauserfordernisse Kg Promenade 7	2225	3225	24	800,00	600,00	769,77	800,00	600,00	769,77
1/240000-768000	Zuwendungen Kg	2234	3234	27	500,00	400,00	15,10	500,00	400,00	15,10
SU 22 / 32	Summe Aufwendungen / Auszahlungen operative Gebarung				442.300,00	411.700,00	424.093,51	379.600,00	345.300,00	356.934,81
SA 0 / SA 1	(0) Nettoergebnis (21 - 22) / (1) Geldfluss operative Gebarung (31 – 32)				-221.800,00	-220.600,00	-205.884,09	-193.300,00	-187.900,00	-172.692,86
SA01	Saldo (01) Haushaltsrücklagen (230 - 240)				0,00	0,00	0,00	0,00	0,00	0,00
SA00	Saldo (00) Nettoergebnis nach Haushaltsrücklagen (Saldo 0 + Saldo 01)				-221.800,00	-220.600,00	-205.884,09			
Investive Gebarung										
2/240000+300000	Kapitaltransfers von Bund, Bundesfonds und Bundeskammern		3331						3.000,00	
2/240000+301000	Kapitaltransfers von Ländern, Landesfonds und Landeskammern		3331	33				1.000,00	1.000,00	1.400,00
2/240000+302000	Kapitaltransfers von Gemeinden, Gemeindeverbänden (ohne marktbestimmte Tätigkeit) und Gemeindefonds		3331					2.000,00	10.000,00	2.400,00
SU 33	Summe Einzahlungen investive Gebarung							3.000,00	14.000,00	3.800,00
1/240000-042000	Ausstattung Kg Promenade 7		3415	2 41				5.000,00	4.500,00	2.872,44
SU 34	Summe Auszahlungen investive Gebarung							5.000,00	4.500,00	2.872,44
SA2	Saldo (2) Geldfluss aus der Investiven Gebarung (33 – 34)							-2.000,00	9.500,00	927,56
SA3	Saldo (3) Nettofinanzierungssaldo (Saldo 1 + Saldo 2)							-195.300,00	-178.400,00	-171.765,30
Finanzierungstätigkeit										
SU 35	Summe Einzahlungen aus der Finanzierungstätigkeit							0,00	0,00	0,00
1/240000-346000	Darlehenstilgung Kg Promenade 7		3614	65				48.200,00	47.000,00	47.000,00
SU 36	Summe Auszahlungen aus der Finanzierungstätigkeit							48.200,00	47.000,00	47.000,00
SA4	Saldo (4) Geldfluss aus der Finanzierungstätigkeit (35 – 36)							-48.200,00	-47.000,00	-47.000,00
SA5	Saldo (5) Geldfluss aus der voranschlagswirksamen Gebarung (Saldo 3 + Saldo 4)							-243.500,00	-225.400,00	-218.765,30
240100 Tagesbetreuungseinrichtung										
Operative Gebarung										
2/240100+810000	Spiel- u. Beschäftigungsmaterial	2114	3114	13	900,00	900,00	1.239,00	900,00	900,00	1.300,95
2/240100+810100	Elternbeitrag/Kinderbetreuung TBE	2114	3114	13	6.000,00	5.000,00	4.986,74	6.000,00	5.000,00	5.206,82
2/240100+813000	Erträge aus der Auflösung von Investitionszuschüssen (Kapitaltransfers)		2127		3.000,00	3.000,00	3.035,60			
2/240100+861000	Personalkostenförderung Land NÖ.	2121	3121	15	40.000,00	50.000,00	57.652,77	40.000,00	50.000,00	57.652,77
2/240100+861200	Annuitätenzuschuss Darlehen TBE	2121	3121	15	3.600,00	4.200,00	1.181,95	3.600,00	4.200,00	1.181,95
SU 21 / 31	Summe Erträge / Einzahlungen operative Gebarung				53.500,00	63.100,00	68.096,06	50.500,00	60.100,00	65.342,49

		MVAG VC QU			Ergebnisvoranschlag			Finanzierungsvoranschlag		
		EH	FH		VA 2026	VA 2025	RA 2024	VA 2026	VA 2025	RA 2024
1/240100-400000	Geringwert.Wirtschaftsgüter	2221	3221	23	800,00	800,00	629,96	800,00	800,00	629,96
1/240100-413000	Spiel- und Beschäftigungsmaterial	2221	3221	23	800,00	800,00	153,65	800,00	800,00	153,65
1/240100-454000	Reinigungsmittel	2221	3221	23	400,00	300,00	95,27	400,00	300,00	95,27
1/240100-456000	Kanzleimaterial	2221	3221	23	200,00	200,00	119,11	200,00	200,00	119,11
1/240100-459000	Verbrauchsgüter	2221	3221	23	700,00	700,00	333,94	700,00	700,00	333,94
1/240100-511000	Bezüge VB II	2211	3211	20	61.000,00	60.000,00	57.531,85	61.000,00	60.000,00	57.531,85
1/240100-523000	Bezüge Aushilfe	2211	3211	20	700,00	600,00		700,00	600,00	
1/240100-541000	Arbeitsbekleidung	2213	3213		100,00	100,00	75,00	100,00	100,00	75,00
1/240100-567000	Weihnachts- u. Kindergeld	2213	3213	20	500,00	500,00	320,00	500,00	500,00	320,00
1/240100-569000	Sonstige Nebengebühren	2211	3211	20	200,00	200,00	130,32	200,00	200,00	130,32
1/240100-580000	Dienstg.Beitrag Z.ausgl.Fonds	2212	3212	20	2.300,00	2.200,00	2.133,33	2.300,00	2.200,00	2.133,33
1/240100-582000	DG-Anteil Sozialversicherung VB	2212	3212	20	12.500,00	12.000,00	11.429,45	12.500,00	12.000,00	11.429,45
1/240100-582100	Beitrag MV-Kassen TBE	2212	3212	20	1.100,00	1.000,00	880,24	1.100,00	1.000,00	880,24
1/240100-592000	Dotierung von Rückstellungen für Jubiläumszuwendungen	2214			200,00	200,00	240,42			
1/240100-600000	Stromkosten	2222	3222	24	2.000,00	2.000,00	731,88	2.000,00	2.000,00	578,13
1/240100-600200	Fernwärmelieferung	2222	3222	24	1.400,00	1.200,00	982,62	1.400,00	1.200,00	982,62
1/240100-614000	Instandhaltung Gebäude	2224	3224	24	700,00	600,00	1.080,66	700,00	600,00	1.080,66
1/240100-616000	Wartung Kopierer	2224	3224	24	400,00	300,00	86,40	400,00	300,00	86,40
1/240100-618000	Instandhaltung Einrichtung	2224	3224	24	800,00	800,00	92,12	800,00	800,00	92,12
1/240100-630000	Portogebühren	2222	3222	24	100,00	100,00		100,00	100,00	
1/240100-650000	Zinsen Bankdarlehen	2241	3241	25	1.500,00	2.100,00	2.584,39	1.500,00	2.100,00	2.584,39
1/240100-670000	Versicherungen	2222	3222	24	800,00	700,00	487,23	800,00	700,00	487,23
1/240100-680000	Planmäßige Abschreibung	2226			11.200,00	13.000,00	13.037,43			
1/240100-700000	Miete Kopierer	2223	3223	24	300,00	200,00	81,48	300,00	200,00	81,48
1/240100-710000	Abgaben, Gebühren Etc.	2225	3225	24	800,00	700,00	651,03	800,00	700,00	651,03
1/240100-724000	Reisegebuehren	2225	3225	24	100,00	100,00		100,00	100,00	
1/240100-729000	Sonstige Ausgaben	2225	3225	24	100,00	100,00	2,93	100,00	100,00	2,93
SU 22 / 32	Summe Aufwendungen / Auszahlungen operative Gebarung				101.700,00	101.500,00	93.890,71	90.300,00	88.300,00	80.459,11
SA 0 / SA 1	(0) Nettoergebnis (21 - 22) / (1) Geldfluss operative Gebarung (31 - 32)				-48.200,00	-38.400,00	-25.794,65	-39.800,00	-28.200,00	-15.116,62
SA01	Saldo (01) Haushaltsrücklagen (230 - 240)				0,00	0,00	0,00	0,00	0,00	0,00
SA00	Saldo (00) Nettoergebnis nach Haushaltsrücklagen (Saldo 0 + Saldo 01)				-48.200,00	-38.400,00	-25.794,65			
Investive Gebarung										
SU 33	Summe Einzahlungen investive Gebarung							0,00	0,00	0,00
1/240100-042000	Ausstattung		3415	2 41				1.000,00	1.000,00	
SU 34	Summe Auszahlungen investive Gebarung							1.000,00	1.000,00	0,00
SA2	Saldo (2) Geldfluss aus der Investiven Gebarung (33 - 34)							-1.000,00	-1.000,00	0,00
SA3	Saldo (3) Nettofinanzierungssaldo (Saldo 1 + Saldo 2)							-40.800,00	-29.200,00	-15.116,62

	MVAG	VC QU	Ergebnisvoranschlag			Finanzierungsvoranschlag			
			EH	FH	VA 2026	VA 2025	RA 2024	VA 2026	VA 2025
Finanzierungstätigkeit									
SU 35	Summe Einzahlungen aus der Finanzierungstätigkeit						0,00	0,00	0,00
1/240100-346000		Tilgung Bankdarlehen	3614	65			7.000,00	7.000,00	7.000,00
SU 36	Summe Auszahlungen aus der Finanzierungstätigkeit						7.000,00	7.000,00	7.000,00
SA4	Saldo (4) Geldfluss aus der Finanzierungstätigkeit (35 – 36)						-7.000,00	-7.000,00	-7.000,00
SA5	Saldo (5) Geldfluss aus der voranschlagswirksamen Gebarung (Saldo 3 + Saldo 4)						-47.800,00	-36.200,00	-22.116,62
25 Außerschulische Jugendberufshilfe									
259 Sonstige Einrichtungen und Maßnahmen									
259000 Jugend am Werk									
Operative Gebarung									
2/259000+813000		Erträge aus der Auflösung von Investitionszuschüssen (Kapitaltransfers)	2127		100,00	100,00	141,12		
2/259000+829000		Sonstige Einnahmen Jugendheim	2116	3116	18	500,00	500,00	516,17	500,00
SU 21 / 31	Summe Erträge / Einzahlungen operative Gebarung				600,00	600,00	657,29	500,00	500,00
1/259000-600000		Stromkosten Jugendheim LFW	2222	3222	24	700,00	700,00	412,00	700,00
1/259000-614000		Instandhaltung von Gebäuden und Bauten	2224	3224	24	500,00	500,00	500,00	500,00
1/259000-670000		Versicherungen Landjugendheim	2222	3222	24	200,00	200,00		200,00
1/259000-680000		Planmäßige Abschreibung	2226			2.300,00	2.300,00	2.333,90	
1/259000-728000		Sonstige Entgelte Jugendförderung	2225	3225	24	3.000,00	3.000,00	1.849,29	3.000,00
SU 22 / 32	Summe Aufwendungen / Auszahlungen operative Gebarung				6.700,00	6.700,00	4.595,19	4.400,00	4.400,00
SA 0 / SA 1	(0) Nettoergebnis (21 - 22) / (1) Geldfluss operative Gebarung (31 – 32)				-6.100,00	-6.100,00	-3.937,90	-3.900,00	-3.900,00
SA01	Saldo (01) Haushaltsrücklagen (230 - 240)				0,00	0,00	0,00	0,00	0,00
SA00	Saldo (00) Nettoergebnis nach Haushaltsrücklagen (Saldo 0 + Saldo 01)				-6.100,00	-6.100,00	-3.937,90		
Investive Gebarung									
SU 33	Summe Einzahlungen investive Gebarung						0,00	0,00	0,00
SU 34	Summe Auszahlungen investive Gebarung						0,00	0,00	0,00
SA2	Saldo (2) Geldfluss aus der Investiven Gebarung (33 – 34)						0,00	0,00	0,00
SA3	Saldo (3) Nettofinanzierungssaldo (Saldo 1 + Saldo 2)						-3.900,00	-3.900,00	-1.793,29
Finanzierungstätigkeit									
SU 35	Summe Einzahlungen aus der Finanzierungstätigkeit						0,00	0,00	0,00
SU 36	Summe Auszahlungen aus der Finanzierungstätigkeit						0,00	0,00	0,00
SA4	Saldo (4) Geldfluss aus der Finanzierungstätigkeit (35 – 36)						0,00	0,00	0,00
SA5	Saldo (5) Geldfluss aus der voranschlagswirksamen Gebarung (Saldo 3 + Saldo 4)						-3.900,00	-3.900,00	-1.793,29

		MVAG		VC QU	Ergebnisvoranschlag			Finanzierungsvoranschlag		
		EH	FH		VA 2026	VA 2025	RA 2024	VA 2026	VA 2025	RA 2024
26	Sport und außerschulische Leibeserziehung									
262	Sportplätze									
262000	Sportplätze									
Operative Gebarung										
2/262000+811000	Miete Clubhaus/Tribüne	2115	3115	14	100,00	500,00		100,00	500,00	
2/262000+813000	Erträge aus der Auflösung von Investitionszuschüssen (Kapitaltransfers)	2127			8.400,00	8.400,00	8.408,93			
2/262000+829000	Sonstige Einnahmen	2116	3116	18	500,00	500,00		500,00	500,00	283,95
6/262000+871000	Kapitaltransfers aus Gemeinde-Bedarfszuweisungsmitteln Energiespar	2121	3121	1		5.000,00			5.000,00	
SU 21 / 31	Summe Erträge / Einzahlungen operative Gebarung				9.000,00	14.400,00	8.408,93	600,00	6.000,00	283,95
1/262000-400000	Geringw. Wirtsch.Güter Sportplatz	2221	3221	23	1.000,00	1.000,00		1.000,00	1.000,00	
1/262000-613000	Instandhaltung Usc- Sportplatz/Tribüne	2224	3224	24	2.000,00	2.000,00	2.614,32	2.000,00	2.000,00	2.614,32
1/262000-618000	Instandhaltung Clubhaus/Tribüne	2224	3224	24	4.000,00	10.000,00	3.017,53	4.000,00	10.000,00	1.024,97
1/262000-650000	Darlehenszinsen Sanierung Trainingsplatz	2241	3241	25	3.000,00	4.200,00	4.923,82	3.000,00	4.200,00	4.923,82
1/262000-670000	Versicherung Clubhaus/Tribüne	2222	3222	24	1.200,00	1.100,00	938,97	1.200,00	1.100,00	938,97
1/262000-680000	Planmäßige Abschreibung	2226			48.000,00	37.900,00	37.909,45			
1/262000-700000	Pachtzinse Sportplatz	2223	3223	24	2.400,00	2.400,00	2.400,00	2.400,00	2.400,00	2.400,00
1/262000-710000	Abgaben, Gebühren Clubhaus/Tribüne	2225	3225	24	2.500,00	2.500,00	1.325,13	2.500,00	2.500,00	1.325,13
SU 22 / 32	Summe Aufwendungen / Auszahlungen operative Gebarung				64.100,00	61.100,00	53.129,22	16.100,00	23.200,00	13.227,21
SA 0 / SA 1	(0) Nettoergebnis (21 - 22) / (1) Geldfluss operative Gebarung (31 - 32)				-55.100,00	-46.700,00	-44.720,29	-15.500,00	-17.200,00	-12.943,26
SA01	Saldo (01) Haushaltsrücklagen (230 - 240)				0,00	0,00	0,00	0,00	0,00	0,00
SA00	Saldo (00) Nettoergebnis nach Haushaltsrücklagen (Saldo 0 + Saldo 01)				-55.100,00	-46.700,00	-44.720,29			
Investive Gebarung										
6/262000+300000	Kapitaltransfers von Bund, Bundesfonds und Bundeskammern		3331	1					40.000,00	
6/262000+300001	Kapitaltransfers von Bund, KIP 2025		3331	1					27.000,00	
6/262000+301000	Kapitaltransfers von Ländern, Landesfonds und Landeskammern		3331	1					48.000,00	
SU 33	Summe Einzahlungen investive Gebarung							0,00	115.000,00	0,00
5/262000-006000	Beleuchtung Umstellung LED		3412	1					120.000,00	
SU 34	Summe Auszahlungen investive Gebarung							0,00	120.000,00	0,00
SA2	Saldo (2) Geldfluss aus der Investiven Gebarung (33 - 34)							0,00	-5.000,00	0,00
SA3	Saldo (3) Nettofinanzierungssaldo (Saldo 1 + Saldo 2)							-15.500,00	-22.200,00	-12.943,26
Finanzierungstätigkeit										
SU 35	Summe Einzahlungen aus der Finanzierungstätigkeit							0,00	0,00	0,00

		MVAG		VC QU	Ergebnisvoranschlag			Finanzierungsvoranschlag		
		EH	FH		VA 2026	VA 2025	RA 2024	VA 2026	VA 2025	RA 2024
1/262000-346000	Tilgung Bankdarlehen Sanierung Trainingsplatz		3614	65				13.300,00	13.300,00	13.333,34
SU 36	Summe Auszahlungen aus der Finanzierungstätigkeit							13.300,00	13.300,00	13.333,34
SA4	Saldo (4) Geldfluss aus der Finanzierungstätigkeit (35 – 36)							-13.300,00	-13.300,00	-13.333,34
SA5	Saldo (5) Geldfluss aus der voranschlagswirksamen Gebarung (Saldo 3 + Saldo 4)							-28.800,00	-35.500,00	-26.276,60
263	Turn- und Sporthallen									
263000	Turn- und Sporthallen									
Operative Gebarung										
2/263000+811000	Benützungsentgelt Sporthalle	2115	3115	14	1.000,00	1.000,00	960,00	1.000,00	1.000,00	960,00
2/263000+813000	Erträge aus der Auflösung von Investitionszuschüssen (Kapitaltransfers)	2127			1.500,00	1.500,00	1.530,33			
2/263000+828000	Betriebskosten/Ersätze Sporthalle	2116	3116	18	2.100,00	2.000,00	2.958,83	2.100,00	2.000,00	2.958,83
SU 21 / 31	Summe Erträge / Einzahlungen operative Gebarung				4.600,00	4.500,00	5.449,16	3.100,00	3.000,00	3.918,83
1/263000-400000	Geringw.Anschaffungen Sporthalle	2221	3221	23	500,00	500,00		500,00	500,00	
1/263000-600000	Stromkosten Sporthalle	2222	3222	24	5.600,00	4.000,00	3.860,57	5.600,00	4.000,00	3.461,00
1/263000-614000	Instandhaltung Gebäude	2224	3224	24	2.000,00	5.000,00	700,00	2.000,00	5.000,00	700,00
1/263000-618000	Instandhaltung Einrichtung	2224	3224	24	500,00	500,00	147,42	500,00	500,00	147,42
1/263000-670000	Versicherung Sporthalle	2222	3222	24	1.600,00	1.500,00	1.332,12	1.600,00	1.500,00	1.332,12
1/263000-680000	Planmäßige Abschreibung	2226			11.700,00	11.700,00	11.528,83			
1/263000-710000	Steuern und Abgaben Sporthalle	2225	3225	24	3.600,00	3.500,00	3.360,49	3.600,00	3.500,00	3.360,49
SU 22 / 32	Summe Aufwendungen / Auszahlungen operative Gebarung				25.500,00	26.700,00	20.929,43	13.800,00	15.000,00	9.001,03
SA 0 / SA 1	(0) Nettoergebnis (21 - 22) / (1) Geldfluss operative Gebarung (31 – 32)				-20.900,00	-22.200,00	-15.480,27	-10.700,00	-12.000,00	-5.082,20
SA01	Saldo (01) Haushaltsrücklagen (230 - 240)				0,00	0,00	0,00	0,00	0,00	0,00
SA00	Saldo (00) Nettoergebnis nach Haushaltsrücklagen (Saldo 0 + Saldo 01)				-20.900,00	-22.200,00	-15.480,27			
Investive Gebarung										
SU 33	Summe Einzahlungen investive Gebarung							0,00	0,00	0,00
1/263000-010000	Gebäude und Bauten	3413	2					3.000,00	3.000,00	11.041,62
SU 34	Summe Auszahlungen investive Gebarung							3.000,00	3.000,00	11.041,62
SA2	Saldo (2) Geldfluss aus der Investiven Gebarung (33 – 34)							-3.000,00	-3.000,00	-11.041,62
SA3	Saldo (3) Nettofinanzierungssaldo (Saldo 1 + Saldo 2)							-13.700,00	-15.000,00	-16.123,82
Finanzierungstätigkeit										
SU 35	Summe Einzahlungen aus der Finanzierungstätigkeit							0,00	0,00	0,00
SU 36	Summe Auszahlungen aus der Finanzierungstätigkeit							0,00	0,00	0,00
SA4	Saldo (4) Geldfluss aus der Finanzierungstätigkeit (35 – 36)							0,00	0,00	0,00
SA5	Saldo (5) Geldfluss aus der voranschlagswirksamen Gebarung (Saldo 3 + Saldo 4)							-13.700,00	-15.000,00	-16.123,82

		MVAG		VC QU	Ergebnisvoranschlag			Finanzierungsvoranschlag		
		EH	FH		VA 2026	VA 2025	RA 2024	VA 2026	VA 2025	RA 2024
265	Tennisplätze und -hallen									
265000	Tennisplätze und -hallen									
Operative Gebarung										
2/265000+813000	Erträge aus der Auflösung von Investitionszuschüssen (Kapitaltransfers)	2127			2.500,00	2.500,00	2.534,07			
6/265000+899000	Entnahmen aus Verrechnungsrücklagen zwischen operativer Gebarung und Projekten	2116	1		30.000,00	10.000,00	14.423,39			
SU 21 / 31	Summe Erträge / Einzahlungen operative Gebarung				32.500,00	12.500,00	16.957,46	0,00	0,00	0,00
1/265000-614000	Instandhaltung Clubhaus/Tennisplatz	2224	3224	24	2.000,00	2.000,00	749,14	2.000,00	2.000,00	749,14
1/265000-670000	Versicherung	2222	3222	24	600,00	500,00	451,16	600,00	500,00	451,16
1/265000-680000	Planmäßige Abschreibung	2226			16.100,00	16.100,00	16.138,48			
1/265000-710000	Steuern und Abgaben	2225	3225	24	1.600,00	1.700,00	1.046,18	1.600,00	1.700,00	1.046,18
SU 22 / 32	Summe Aufwendungen / Auszahlungen operative Gebarung				20.300,00	20.300,00	18.384,96	4.200,00	4.200,00	2.246,48
SA 0 / SA 1	(0) Nettoergebnis (21 - 22) / (1) Geldfluss operative Gebarung (31 - 32)				12.200,00	-7.800,00	-1.427,50	-4.200,00	-4.200,00	-2.246,48
SA01	Saldo (01) Haushaltsrücklagen (230 - 240)				0,00	0,00	0,00	0,00	0,00	0,00
SA00	Saldo (00) Nettoergebnis nach Haushaltsrücklagen (Saldo 0 + Saldo 01)				12.200,00	-7.800,00	-1.427,50			
Investive Gebarung										
6/265000+301000	Kapitaltransfers von Ländern, Landesfonds und Landeskammern		3331	1 33					5.000,00	
SU 33	Summe Einzahlungen investive Gebarung							0,00	5.000,00	0,00
5/265000-010000	Sanierung Tennishaus		3413	1 40				20.000,00	20.000,00	14.423,39
5/265000-042000	Ausstattung Einrichtung		3415	1 41					5.000,00	
SU 34	Summe Auszahlungen investive Gebarung							20.000,00	25.000,00	14.423,39
SA2	Saldo (2) Geldfluss aus der Investiven Gebarung (33 - 34)							-20.000,00	-20.000,00	-14.423,39
SA3	Saldo (3) Nettofinanzierungssaldo (Saldo 1 + Saldo 2)							-24.200,00	-24.200,00	-16.669,87
Finanzierungstätigkeit										
SU 35	Summe Einzahlungen aus der Finanzierungstätigkeit							0,00	0,00	0,00
SU 36	Summe Auszahlungen aus der Finanzierungstätigkeit							0,00	0,00	0,00
SA4	Saldo (4) Geldfluss aus der Finanzierungstätigkeit (35 - 36)							0,00	0,00	0,00
SA5	Saldo (5) Geldfluss aus der voranschlagswirksamen Gebarung (Saldo 3 + Saldo 4)							-24.200,00	-24.200,00	-16.669,87
269	Sonstige Einrichtungen und Maßnahmen									
269000	Sonstige Einrichtungen und Maßnahmen									
Operative Gebarung										
2/269000+813000	Erträge aus der Auflösung von Investitionszuschüssen (Kapitaltransfers)	2127			1.200,00	500,00	636,54			
2/269000+829100	Schlüsselkaution Schützenheim	2116	3116	18						100,00
SU 21 / 31	Summe Erträge / Einzahlungen operative Gebarung				1.200,00	500,00	736,54	0,00	0,00	100,00

		MVAG		VC QU	Ergebnisvoranschlag			Finanzierungsvoranschlag		
		EH	FH		VA 2026	VA 2025	RA 2024	VA 2026	VA 2025	RA 2024
1/269000-614000	Instandhaltung von Gebäuden /Schützen,Siedlerverein	2224	3224	24	1.000,00	1.000,00	865,55	1.000,00	1.000,00	865,55
1/269000-618000	Instandhaltung Einrichtung (Schützen)	2224	3224	24	500,00	500,00	49,14	500,00	500,00	49,14
1/269000-670000	Versicherungen (Schützen,Landjugend,Siedlerverein)	2222	3222	24	800,00	700,00	241,99	800,00	700,00	241,99
1/269000-680000	Planmäßige Abschreibung	2226			4.000,00	4.000,00	4.003,35			
1/269000-710000	Öffentliche Abgaben (Schützen,Landjugend)	2225	3225	24	1.700,00	1.600,00	1.545,28	1.700,00	1.600,00	1.545,28
1/269000-757000	Subventionen an Sportvereine	2234	3234	27	6.000,00	5.500,00	4.750,00	6.000,00	5.500,00	4.750,00
SU 22 / 32	Summe Aufwendungen / Auszahlungen operative Gebarung				14.000,00	13.300,00	11.455,31	10.000,00	9.300,00	7.451,96
SA 0 / SA 1	(0) Nettoergebnis (21 - 22) / (1) Geldfluss operative Gebarung (31 - 32)				-12.800,00	-12.800,00	-10.718,77	-10.000,00	-9.300,00	-7.351,96
SA01	Saldo (01) Haushaltsrücklagen (230 - 240)				0,00	0,00	0,00	0,00	0,00	0,00
SA00	Saldo (00) Nettoergebnis nach Haushaltsrücklagen (Saldo 0 + Saldo 01)				-12.800,00	-12.800,00	-10.718,77			
Investive Gebarung										
SU 33	Summe Einzahlungen investive Gebarung							0,00	0,00	0,00
SU 34	Summe Auszahlungen investive Gebarung							0,00	0,00	0,00
SA2	Saldo (2) Geldfluss aus der Investiven Gebarung (33 - 34)							0,00	0,00	0,00
SA3	Saldo (3) Nettofinanzierungssaldo (Saldo 1 + Saldo 2)							-10.000,00	-9.300,00	-7.351,96
Finanzierungstätigkeit										
SU 35	Summe Einzahlungen aus der Finanzierungstätigkeit							0,00	0,00	0,00
SU 36	Summe Auszahlungen aus der Finanzierungstätigkeit							0,00	0,00	0,00
SA4	Saldo (4) Geldfluss aus der Finanzierungstätigkeit (35 - 36)							0,00	0,00	0,00
SA5	Saldo (5) Geldfluss aus der voranschlagswirksamen Gebarung (Saldo 3 + Saldo 4)							-10.000,00	-9.300,00	-7.351,96
269100	Outdoor Fitnesspark									
Operative Gebarung										
6/269100+899000	Entnahmen aus Verrechnungsrücklagen zwischen operativer Gebarung und Projekten	2116		1			33.204,37			
SU 21 / 31	Summe Erträge / Einzahlungen operative Gebarung				0,00	0,00	33.204,37	0,00	0,00	0,00
1/269100-618000	Instandhaltung Outdoor Fitnesspark	2224	3224		500,00	500,00		500,00	500,00	
1/269100-680000	Planmäßige Abschreibung	2226			1.900,00	1.900,00	1.936,08			
SU 22 / 32	Summe Aufwendungen / Auszahlungen operative Gebarung				2.400,00	2.400,00	1.936,08	500,00	500,00	0,00
SA 0 / SA 1	(0) Nettoergebnis (21 - 22) / (1) Geldfluss operative Gebarung (31 - 32)				-2.400,00	-2.400,00	31.268,29	-500,00	-500,00	0,00
SA01	Saldo (01) Haushaltsrücklagen (230 - 240)				0,00	0,00	0,00	0,00	0,00	0,00
SA00	Saldo (00) Nettoergebnis nach Haushaltsrücklagen (Saldo 0 + Saldo 01)				-2.400,00	-2.400,00	31.268,29			
Investive Gebarung										
2/269100+300000	Kapitaltransfers von Bund, Bundesfonds und Bundeskammern		3331	33					3.500,00	

		MVAG		VC QU	Ergebnisvoranschlag			Finanzierungsvoranschlag		
		EH	FH		VA 2026	VA 2025	RA 2024	VA 2026	VA 2025	RA 2024
6/269100+301000	Kapitaltransfers von Ländern, Landesfonds und Landeskammern		3331	1						30.000,00
SU 33	Summe Einzahlungen investive Gebarung							0,00	3.500,00	30.000,00
5/269100-006000	Sonstige Grundstückseinrichtungen		3412	1						63.204,37
SU 34	Summe Auszahlungen investive Gebarung							0,00	0,00	63.204,37
SA2	Saldo (2) Geldfluss aus der Investiven Gebarung (33 – 34)							0,00	3.500,00	-33.204,37
SA3	Saldo (3) Nettofinanzierungssaldo (Saldo 1 + Saldo 2)							-500,00	3.000,00	-33.204,37
Finanzierungstätigkeit										
SU 35	Summe Einzahlungen aus der Finanzierungstätigkeit							0,00	0,00	0,00
SU 36	Summe Auszahlungen aus der Finanzierungstätigkeit							0,00	0,00	0,00
SA4	Saldo (4) Geldfluss aus der Finanzierungstätigkeit (35 – 36)							0,00	0,00	0,00
SA5	Saldo (5) Geldfluss aus der voranschlagswirksamen Gebarung (Saldo 3 + Saldo 4)							-500,00	3.000,00	-33.204,37
269200	Pumptrack									
Operative Gebarung										
SU 21 / 31	Summe Erträge / Einzahlungen operative Gebarung				0,00	0,00	0,00	0,00	0,00	0,00
1/269200-618000	Instandhaltung Pumptrack		2224	3224	500,00	500,00	104,30	500,00	500,00	104,30
1/269200-680000	Planmäßige Abschreibung		2226		1.400,00	1.400,00	1.356,99			
SU 22 / 32	Summe Aufwendungen / Auszahlungen operative Gebarung				1.900,00	1.900,00	1.461,29	500,00	500,00	104,30
SA 0 / SA 1	(0) Nettoergebnis (21 - 22) / (1) Geldfluss operative Gebarung (31 – 32)				-1.900,00	-1.900,00	-1.461,29	-500,00	-500,00	-104,30
SA01	Saldo (01) Haushaltsrücklagen (230 - 240)				0,00	0,00	0,00	0,00	0,00	0,00
SA00	Saldo (00) Nettoergebnis nach Haushaltsrücklagen (Saldo 0 + Saldo 01)				-1.900,00	-1.900,00	-1.461,29			
Investive Gebarung										
SU 33	Summe Einzahlungen investive Gebarung							0,00	0,00	0,00
5/269200-000000	Bebaute Grundstücke		3412	40						2.569,69
SU 34	Summe Auszahlungen investive Gebarung							0,00	0,00	2.569,69
SA2	Saldo (2) Geldfluss aus der Investiven Gebarung (33 – 34)							0,00	0,00	-2.569,69
SA3	Saldo (3) Nettofinanzierungssaldo (Saldo 1 + Saldo 2)							-500,00	-500,00	-2.673,99
Finanzierungstätigkeit										
SU 35	Summe Einzahlungen aus der Finanzierungstätigkeit							0,00	0,00	0,00
SU 36	Summe Auszahlungen aus der Finanzierungstätigkeit							0,00	0,00	0,00
SA4	Saldo (4) Geldfluss aus der Finanzierungstätigkeit (35 – 36)							0,00	0,00	0,00
SA5	Saldo (5) Geldfluss aus der voranschlagswirksamen Gebarung (Saldo 3 + Saldo 4)							-500,00	-500,00	-2.673,99

		MVAG VC QU			Ergebnisvoranschlag			Finanzierungsvoranschlag		
		EH	FH		VA 2026	VA 2025	RA 2024	VA 2026	VA 2025	RA 2024
3 Kunst, Kultur und Kultus										
32	Musik und darstellende Kunst									
320	Ausbildung in Musik und darstellender Kunst									
320000	Ausbildung in Musik und darstellender Kunst									
Operative Gebarung										
2/320000+813000	Erträge aus der Auflösung von Investitionszuschüssen (Kapitaltransfers)	2127			1.400,00	600,00	1.008,02			
SU 21 / 31	Summe Erträge / Einzahlungen operative Gebarung				1.400,00	600,00	1.008,02	0,00	0,00	0,00
1/320000-680000	Planmäßige Abschreibung	2226			9.300,00	9.300,00	9.313,56			
1/320000-752000	Beitrag Musikschulverband Carl Zeller	2231	3231	26	142.600,00	131.800,00	120.113,85	142.600,00	131.800,00	120.113,85
SU 22 / 32	Summe Aufwendungen / Auszahlungen operative Gebarung				151.900,00	141.100,00	129.427,41	142.600,00	131.800,00	120.113,85
SA 0 / SA 1	(0) Nettoergebnis (21 - 22) / (1) Geldfluss operative Gebarung (31 - 32)				-150.500,00	-140.500,00	-128.419,39	-142.600,00	-131.800,00	-120.113,85
SA01	Saldo (01) Haushaltsrücklagen (230 - 240)				0,00	0,00	0,00	0,00	0,00	0,00
SA00	Saldo (00) Nettoergebnis nach Haushaltsrücklagen (Saldo 0 + Saldo 01)				-150.500,00	-140.500,00	-128.419,39			
Investive Gebarung										
SU 33	Summe Einzahlungen investive Gebarung							0,00	0,00	0,00
SU 34	Summe Auszahlungen investive Gebarung							0,00	0,00	0,00
SA2	Saldo (2) Geldfluss aus der Investiven Gebarung (33 - 34)							0,00	0,00	0,00
SA3	Saldo (3) Nettofinanzierungssaldo (Saldo 1 + Saldo 2)							-142.600,00	-131.800,00	-120.113,85
Finanzierungstätigkeit										
SU 35	Summe Einzahlungen aus der Finanzierungstätigkeit							0,00	0,00	0,00
SU 36	Summe Auszahlungen aus der Finanzierungstätigkeit							0,00	0,00	0,00
SA4	Saldo (4) Geldfluss aus der Finanzierungstätigkeit (35 - 36)							0,00	0,00	0,00
SA5	Saldo (5) Geldfluss aus der voranschlagswirksamen Gebarung (Saldo 3 + Saldo 4)							-142.600,00	-131.800,00	-120.113,85
321	Einrichtungen der Musikpflege									
321000	Einrichtungen der Musikpflege									
Operative Gebarung										
SU 21 / 31	Summe Erträge / Einzahlungen operative Gebarung				0,00	0,00	0,00	0,00	0,00	0,00
1/321000-614000	Instandhaltung von Gebäuden	2224	3224	24	1.000,00	600,00	85,43	1.000,00	600,00	85,43
1/321000-618000	Instandhaltung Einrichtung	2224	3224	24	1.000,00	1.000,00	1.489,14	1.000,00	1.000,00	1.489,14
1/321000-670000	Versicherungen	2222	3222	24	1.200,00	1.100,00	974,85	1.200,00	1.100,00	974,85
1/321000-710000	Öffentliche Abgaben, ohne Gebühren gemäß FAG	2225	3225	24	600,00	600,00	426,06	600,00	600,00	426,06
1/321000-729000	Sonstige Ausgaben	2225	3225	24	800,00	1.000,00		800,00	1.000,00	
1/321000-757000	Zuschüsse an Musikkapelle	2234	3234	27	3.500,00	3.500,00	4.000,00	3.500,00	3.500,00	4.000,00
SU 22 / 32	Summe Aufwendungen / Auszahlungen operative Gebarung				8.100,00	7.800,00	6.975,48	8.100,00	7.800,00	6.975,48

	MVAG	VC QU	Ergebnisvoranschlag			Finanzierungsvoranschlag					
			EH	FH	VA 2026	VA 2025	RA 2024	VA 2026	VA 2025	RA 2024	
SA 0 / SA 1	(0) Nettoergebnis (21 - 22) / (1) Geldfluss operative Gebarung (31 – 32)				-8.100,00	-7.800,00	-6.975,48	-8.100,00	-7.800,00	-6.975,48	
SA01	Saldo (01) Haushaltsrücklagen (230 - 240)				0,00	0,00	0,00	0,00	0,00	0,00	
SA00	Saldo (00) Nettoergebnis nach Haushaltsrücklagen (Saldo 0 + Saldo 01)				-8.100,00	-7.800,00	-6.975,48				
Investive Gebarung											
2/321000+301000	Kapitaltransfers von Ländern, Landesfonds und Landeskammern			3331						8.220,00	
SU 33	Summe Einzahlungen investive Gebarung						0,00	0,00		8.220,00	
1/321000-010000	Gebäude Musikheim - Fenstertausch		3413	2 40			5.000,00	20.000,00		13.826,18	
SU 34	Summe Auszahlungen investive Gebarung						5.000,00	20.000,00		13.826,18	
SA2	Saldo (2) Geldfluss aus der Investiven Gebarung (33 – 34)						-5.000,00	-20.000,00		-5.606,18	
SA3	Saldo (3) Nettofinanzierungssaldo (Saldo 1 + Saldo 2)						-13.100,00	-27.800,00		-12.581,66	
Finanzierungstätigkeit											
SU 35	Summe Einzahlungen aus der Finanzierungstätigkeit						0,00	0,00		0,00	
SU 36	Summe Auszahlungen aus der Finanzierungstätigkeit						0,00	0,00		0,00	
SA4	Saldo (4) Geldfluss aus der Finanzierungstätigkeit (35 – 36)						0,00	0,00		0,00	
SA5	Saldo (5) Geldfluss aus der voranschlagswirksamen Gebarung (Saldo 3 + Saldo 4)						-13.100,00	-27.800,00		-12.581,66	
36											
361											
361000											
Operative Gebarung											
2/361000+816000	Erlöse Buchverkauf		2114	3114	13	200,00	200,00	114,00	200,00	200,00	114,00
SU 21 / 31	Summe Erträge / Einzahlungen operative Gebarung					200,00	200,00	114,00	200,00	200,00	114,00
SU 22 / 32	Summe Aufwendungen / Auszahlungen operative Gebarung					0,00	0,00	0,00	0,00	0,00	0,00
SA 0 / SA 1	(0) Nettoergebnis (21 - 22) / (1) Geldfluss operative Gebarung (31 – 32)					200,00	200,00	114,00	200,00	200,00	114,00
SA01	Saldo (01) Haushaltsrücklagen (230 - 240)					0,00	0,00	0,00	0,00	0,00	0,00
SA00	Saldo (00) Nettoergebnis nach Haushaltsrücklagen (Saldo 0 + Saldo 01)					200,00	200,00	114,00			
Investive Gebarung											
SU 33	Summe Einzahlungen investive Gebarung						0,00	0,00		0,00	
SU 34	Summe Auszahlungen investive Gebarung						0,00	0,00		0,00	
SA2	Saldo (2) Geldfluss aus der Investiven Gebarung (33 – 34)						0,00	0,00		0,00	
SA3	Saldo (3) Nettofinanzierungssaldo (Saldo 1 + Saldo 2)						200,00	200,00		114,00	
Finanzierungstätigkeit											
SU 35	Summe Einzahlungen aus der Finanzierungstätigkeit						0,00	0,00		0,00	
SU 36	Summe Auszahlungen aus der Finanzierungstätigkeit						0,00	0,00		0,00	
SA4	Saldo (4) Geldfluss aus der Finanzierungstätigkeit (35 – 36)						0,00	0,00		0,00	

		MVAG		VC QU	Ergebnisvoranschlag			Finanzierungsvoranschlag		
		EH	FH		VA 2026	VA 2025	RA 2024	VA 2026	VA 2025	RA 2024
SA5	Saldo (5) Geldfluss aus der voranschlagswirksamen Gebarung (Saldo 3 + Saldo 4)							200,00	200,00	114,00
363	Altstadterhaltung und Ortsbildpflege									
363000	Altstadterhaltung und. Ortsbildpflege									
	Operative Gebarung									
2/363000+812000	Gebühren für Leistungen Marktfest	2114	3114							3.600,00
2/363000+813000	Erträge aus der Auflösung von Investitionszuschüssen (Kapitaltransfers)		2127		5.500,00	5.300,00				5.291,35
2/363000+829000	Sonstige Einnahmen/Schadensfälle Ortsbildpflege	2116	3116	18	1.500,00	1.500,00		1.500,00	1.500,00	
SU 21 / 31	Summe Erträge / Einzahlungen operative Gebarung				7.000,00	6.800,00	10.167,35	1.500,00	1.500,00	3.600,00
1/363000-511000	Bezüge VB II / Ortsbildpflege	2211	3211	20	50.000,00	43.500,00	37.548,67	50.000,00	43.500,00	37.548,67
1/363000-565000	Überstundenentl. Ortsbildpflege	2211	3211	20	1.000,00	300,00	263,90	1.000,00	300,00	263,90
1/363000-569000	Sonstige Nebengebühren	2211	3211	20	2.400,00	2.200,00	2.032,08	2.400,00	2.200,00	2.032,08
1/363000-580000	Dienstgeberbeitrag (FBAF)	2212	3212	20	1.900,00	1.700,00	1.603,78	1.900,00	1.700,00	1.603,78
1/363000-582000	Dienstgeberbeitrag Soz.Vers.	2212	3212	20	10.500,00	9.200,00	8.074,12	10.500,00	9.200,00	8.074,12
1/363000-582100	Beitrag MV-Kassen Ortsbildpflege	2212	3212	20	800,00	700,00	498,04	800,00	700,00	498,04
1/363000-592000	Dotierung von Rückstellungen für Jubiläumszuwendungen		2214		500,00	200,00	383,89			
1/363000-610000	Pflege der Grünanlagen (Blumen)	2224	3224	24	8.000,00	9.000,00	10.741,85	8.000,00	9.000,00	10.741,85
1/363000-640000	Beratungsleistung Gemeinde 21	2222	3222	24		1.000,00			1.000,00	
1/363000-680000	Planmäßige Abschreibung		2226		4.100,00	4.100,00	4.063,25			
1/363000-723000	Repräsentationsaufwendungen - Marktfest		2225	24			24.951,14			24.951,14
1/363000-729000	Kosten Ortsverschönerung	2225	3225	24	5.000,00	4.000,00	4.014,48	5.000,00	4.000,00	4.014,48
SU 22 / 32	Summe Aufwendungen / Auszahlungen operative Gebarung				84.200,00	75.900,00	94.175,20	79.600,00	71.600,00	89.728,06
SA 0 / SA 1	(0) Nettoergebnis (21 - 22) / (1) Geldfluss operative Gebarung (31 - 32)				-77.200,00	-69.100,00	-84.007,85	-78.100,00	-70.100,00	-86.128,06
SA01	Saldo (01) Haushaltsrücklagen (230 - 240)				0,00	0,00	0,00	0,00	0,00	0,00
SA00	Saldo (00) Nettoergebnis nach Haushaltsrücklagen (Saldo 0 + Saldo 01)				-77.200,00	-69.100,00	-84.007,85			
	Investive Gebarung									
2/363000+300000	Kapitaltransfers von Bund, Bundesfonds und Bundeskammern		3331						3.500,00	
2/363000+301000	Kapitaltransfers von Ländern, Landesfonds und Landeskammern		3331					2.000,00	2.000,00	
SU 33	Summe Einzahlungen investive Gebarung							2.000,00	5.500,00	0,00
SU 34	Summe Auszahlungen investive Gebarung							0,00	0,00	0,00
SA2	Saldo (2) Geldfluss aus der Investiven Gebarung (33 - 34)							2.000,00	5.500,00	0,00
SA3	Saldo (3) Nettofinanzierungssaldo (Saldo 1 + Saldo 2)							-76.100,00	-64.600,00	-86.128,06
	Finanzierungstätigkeit									
SU 35	Summe Einzahlungen aus der Finanzierungstätigkeit							0,00	0,00	0,00

		MVAG VC QU			Ergebnisvoranschlag			Finanzierungsvoranschlag		
		EH	FH		VA 2026	VA 2025	RA 2024	VA 2026	VA 2025	RA 2024
SU 36	Summe Auszahlungen aus der Finanzierungstätigkeit							0,00	0,00	0,00
SA4	Saldo (4) Geldfluss aus der Finanzierungstätigkeit (35 – 36)							0,00	0,00	0,00
SA5	Saldo (5) Geldfluss aus der voranschlagswirksamen Gebarung (Saldo 3 + Saldo 4)							-76.100,00	-64.600,00	-86.128,06
369	Sonstige Einrichtungen und Maßnahmen									
369000	Sonstige Einrichtungen und Maßnahmen									
Operative Gebarung										
SU 21 / 31	Summe Erträge / Einzahlungen operative Gebarung				0,00	0,00	0,00	0,00	0,00	0,00
1/369000-729000	Aufwand für Brauchtumspflege	2225	3225	24	6.000,00	5.500,00	5.039,86	6.000,00	5.500,00	5.039,86
SU 22 / 32	Summe Aufwendungen / Auszahlungen operative Gebarung				6.000,00	5.500,00	5.039,86	6.000,00	5.500,00	5.039,86
SA 0 / SA 1	(0) Nettoergebnis (21 - 22) / (1) Geldfluss operative Gebarung (31 – 32)				-6.000,00	-5.500,00	-5.039,86	-6.000,00	-5.500,00	-5.039,86
SA01	Saldo (01) Haushaltsrücklagen (230 - 240)				0,00	0,00	0,00	0,00	0,00	0,00
SA00	Saldo (00) Nettoergebnis nach Haushaltsrücklagen (Saldo 0 + Saldo 01)				-6.000,00	-5.500,00	-5.039,86			
Investive Gebarung										
SU 33	Summe Einzahlungen investive Gebarung							0,00	0,00	0,00
SU 34	Summe Auszahlungen investive Gebarung							0,00	0,00	0,00
SA2	Saldo (2) Geldfluss aus der Investiven Gebarung (33 – 34)							0,00	0,00	0,00
SA3	Saldo (3) Nettofinanzierungssaldo (Saldo 1 + Saldo 2)							-6.000,00	-5.500,00	-5.039,86
Finanzierungstätigkeit										
SU 35	Summe Einzahlungen aus der Finanzierungstätigkeit							0,00	0,00	0,00
SU 36	Summe Auszahlungen aus der Finanzierungstätigkeit							0,00	0,00	0,00
SA4	Saldo (4) Geldfluss aus der Finanzierungstätigkeit (35 – 36)							0,00	0,00	0,00
SA5	Saldo (5) Geldfluss aus der voranschlagswirksamen Gebarung (Saldo 3 + Saldo 4)							-6.000,00	-5.500,00	-5.039,86
38	Sonstige Kulturpflege									
381	Maßnahmen der Kulturpflege									
381000	Maßnahmen der Kulturpflege									
Operative Gebarung										
2/381000+829000	Sonstige Erträge	2116	3116		2.000,00			2.000,00		
SU 21 / 31	Summe Erträge / Einzahlungen operative Gebarung				2.000,00	0,00	0,00	2.000,00	0,00	0,00
1/381000-729000	Sonstige Ausgaben - Kulturpflege	2225	3225	24	700,00	600,00		700,00	600,00	
1/381000-757000	Kultur- und Heimatpflege (Subventionen)	2234	3234	27	7.000,00	7.000,00	5.554,18	7.000,00	7.000,00	5.554,18
SU 22 / 32	Summe Aufwendungen / Auszahlungen operative Gebarung				7.700,00	7.600,00	5.554,18	7.700,00	7.600,00	5.554,18
SA 0 / SA 1	(0) Nettoergebnis (21 - 22) / (1) Geldfluss operative Gebarung (31 – 32)				-5.700,00	-7.600,00	-5.554,18	-5.700,00	-7.600,00	-5.554,18
SA01	Saldo (01) Haushaltsrücklagen (230 - 240)				0,00	0,00	0,00	0,00	0,00	0,00
SA00	Saldo (00) Nettoergebnis nach Haushaltsrücklagen (Saldo 0 + Saldo 01)				-5.700,00	-7.600,00	-5.554,18			

	MVAG	VC QU	Ergebnisvoranschlag			Finanzierungsvoranschlag					
			EH	FH	VA 2026	VA 2025	RA 2024	VA 2026	VA 2025	RA 2024	
Investive Gebarung											
SU 33			Summe Einzahlungen investive Gebarung					0,00	0,00	0,00	
SU 34			Summe Auszahlungen investive Gebarung					0,00	0,00	0,00	
SA2			Saldo (2) Geldfluss aus der Investiven Gebarung (33 – 34)					0,00	0,00	0,00	
SA3			Saldo (3) Nettofinanzierungssaldo (Saldo 1 + Saldo 2)					-5.700,00	-7.600,00	-5.554,18	
Finanzierungstätigkeit											
SU 35			Summe Einzahlungen aus der Finanzierungstätigkeit					0,00	0,00	0,00	
SU 36			Summe Auszahlungen aus der Finanzierungstätigkeit					0,00	0,00	0,00	
SA4			Saldo (4) Geldfluss aus der Finanzierungstätigkeit (35 – 36)					0,00	0,00	0,00	
SA5			Saldo (5) Geldfluss aus der voranschlagswirksamen Gebarung (Saldo 3 + Saldo 4)					-5.700,00	-7.600,00	-5.554,18	
39 Kultus											
390 Kirchliche Angelegenheiten											
390000 Kirchliche Angelegenheiten											
Operative Gebarung											
SU 21 / 31			Summe Erträge / Einzahlungen operative Gebarung			0,00	0,00	0,00	0,00	0,00	
1/390000-729000			Kultur-Kirchl. Angelegenheiten	2225 3225 24	2.000,00	1.500,00	1.560,84	2.000,00	1.500,00	1.966,44	
1/390000-755000			Beitrag Basilika Sonntagberg	2233 3233 27			3.200,00			3.200,00	
SU 22 / 32			Summe Aufwendungen / Auszahlungen operative Gebarung			2.000,00	1.500,00	4.760,84	2.000,00	1.500,00	5.166,44
SA 0 / SA 1			(0) Nettoergebnis (21 - 22) / (1) Geldfluss operative Gebarung (31 – 32)			-2.000,00	-1.500,00	-4.760,84	-2.000,00	-1.500,00	-5.166,44
SA01			Saldo (01) Haushaltsrücklagen (230 - 240)			0,00	0,00	0,00	0,00	0,00	0,00
SA00			Saldo (00) Nettoergebnis nach Haushaltsrücklagen (Saldo 0 + Saldo 01)			-2.000,00	-1.500,00	-4.760,84			
Investive Gebarung											
SU 33			Summe Einzahlungen investive Gebarung					0,00	0,00	0,00	
SU 34			Summe Auszahlungen investive Gebarung					0,00	0,00	0,00	
SA2			Saldo (2) Geldfluss aus der Investiven Gebarung (33 – 34)					0,00	0,00	0,00	
SA3			Saldo (3) Nettofinanzierungssaldo (Saldo 1 + Saldo 2)					-2.000,00	-1.500,00	-5.166,44	
Finanzierungstätigkeit											
SU 35			Summe Einzahlungen aus der Finanzierungstätigkeit					0,00	0,00	0,00	
SU 36			Summe Auszahlungen aus der Finanzierungstätigkeit					0,00	0,00	0,00	
SA4			Saldo (4) Geldfluss aus der Finanzierungstätigkeit (35 – 36)					0,00	0,00	0,00	
SA5			Saldo (5) Geldfluss aus der voranschlagswirksamen Gebarung (Saldo 3 + Saldo 4)					-2.000,00	-1.500,00	-5.166,44	

	MVAG	VC	QU	Ergebnisvoranschlag			Finanzierungsvoranschlag			
				EH	FH	VA 2026	VA 2025	RA 2024	VA 2026	VA 2025
4 Soziale Wohlfahrt und Wohnbauförderung										
41	Allgemeine öffentliche Wohlfahrt									
413	Maßnahmen der Behindertenhilfe									
413000	Maßnahmen der Behindertenhilfe									
Operative Gebarung										
SU 21 / 31	Summe Erträge / Einzahlungen operative Gebarung			0,00	0,00	0,00	0,00	0,00	0,00	
1/413000-700000	Bike & Ride Anlage Bahnhof	2223	3223	24	2.200,00	2.100,00	1.749,99	2.200,00	2.100,00	1.749,99
1/413000-710000	Ausgleichstaxe (Bundessozialamt)	2225	3225	24	3.700,00	3.900,00	3.504,00	3.700,00	3.900,00	3.504,00
SU 22 / 32	Summe Aufwendungen / Auszahlungen operative Gebarung			5.900,00	6.000,00	5.253,99	5.900,00	6.000,00	5.253,99	
SA 0 / SA 1	(0) Nettoergebnis (21 - 22) / (1) Geldfluss operative Gebarung (31 - 32)			-5.900,00	-6.000,00	-5.253,99	-5.900,00	-6.000,00	-5.253,99	
SA01	Saldo (01) Haushaltsrücklagen (230 - 240)			0,00	0,00	0,00	0,00	0,00	0,00	
SA00	Saldo (00) Nettoergebnis nach Haushaltsrücklagen (Saldo 0 + Saldo 01)			-5.900,00	-6.000,00	-5.253,99				
Investive Gebarung										
SU 33	Summe Einzahlungen investive Gebarung						0,00	0,00	0,00	
SU 34	Summe Auszahlungen investive Gebarung						0,00	0,00	0,00	
SA2	Saldo (2) Geldfluss aus der Investiven Gebarung (33 - 34)						0,00	0,00	0,00	
SA3	Saldo (3) Nettofinanzierungssaldo (Saldo 1 + Saldo 2)						-5.900,00	-6.000,00	-5.253,99	
Finanzierungstätigkeit										
SU 35	Summe Einzahlungen aus der Finanzierungstätigkeit						0,00	0,00	0,00	
SU 36	Summe Auszahlungen aus der Finanzierungstätigkeit						0,00	0,00	0,00	
SA4	Saldo (4) Geldfluss aus der Finanzierungstätigkeit (35 - 36)						0,00	0,00	0,00	
SA5	Saldo (5) Geldfluss aus der voranschlagswirksamen Gebarung (Saldo 3 + Saldo 4)						-5.900,00	-6.000,00	-5.253,99	
419	Sonstige Einrichtungen und Maßnahmen									
419000	Sonstige Einrichtungen und Maßnahmen									
Operative Gebarung										
SU 21 / 31	Summe Erträge / Einzahlungen operative Gebarung			0,00	0,00	0,00	0,00	0,00	0,00	
1/419000-751000	Wohlfahrt-Fürsorge (W.S.) Beitrag	2231	3231	26	24.800,00	16.500,00	20.966,51	24.800,00	16.500,00	20.966,51
1/419000-751100	Wohlfahrt - Sozialhilfeumlage	2231	3231	26	959.000,00	845.000,00	731.832,44	959.000,00	845.000,00	731.832,44
SU 22 / 32	Summe Aufwendungen / Auszahlungen operative Gebarung			983.800,00	861.500,00	752.798,95	983.800,00	861.500,00	752.798,95	
SA 0 / SA 1	(0) Nettoergebnis (21 - 22) / (1) Geldfluss operative Gebarung (31 - 32)			-983.800,00	-861.500,00	-752.798,95	-983.800,00	-861.500,00	-752.798,95	
SA01	Saldo (01) Haushaltsrücklagen (230 - 240)			0,00	0,00	0,00	0,00	0,00	0,00	
SA00	Saldo (00) Nettoergebnis nach Haushaltsrücklagen (Saldo 0 + Saldo 01)			-983.800,00	-861.500,00	-752.798,95				
Investive Gebarung										
SU 33	Summe Einzahlungen investive Gebarung						0,00	0,00	0,00	
SU 34	Summe Auszahlungen investive Gebarung						0,00	0,00	0,00	

		MVAG VC QU			Ergebnisvoranschlag			Finanzierungsvoranschlag		
		EH	FH		VA 2026	VA 2025	RA 2024	VA 2026	VA 2025	RA 2024
SA2	Saldo (2) Geldfluss aus der Investiven Gebarung (33 – 34)							0,00	0,00	0,00
SA3	Saldo (3) Nettofinanzierungssaldo (Saldo 1 + Saldo 2)							-983.800,00	-861.500,00	-752.798,95
Finanzierungstätigkeit										
SU 35	Summe Einzahlungen aus der Finanzierungstätigkeit							0,00	0,00	0,00
SU 36	Summe Auszahlungen aus der Finanzierungstätigkeit							0,00	0,00	0,00
SA4	Saldo (4) Geldfluss aus der Finanzierungstätigkeit (35 – 36)							0,00	0,00	0,00
SA5	Saldo (5) Geldfluss aus der voranschlagswirksamen Gebarung (Saldo 3 + Saldo 4)							-983.800,00	-861.500,00	-752.798,95
42 Freie Wohlfahrt										
423 Essen auf Rädern										
423000 Essen auf Rädern										
Operative Gebarung										
SU 21 / 31	Summe Erträge / Einzahlungen operative Gebarung				0,00	0,00	0,00	0,00	0,00	0,00
1/423000-400000	Ankauf Geschirr	2221	3221	23	1.600,00	1.200,00		1.600,00	1.200,00	
1/423000-729000	Sonstige Ausgaben	2225	3225	24	800,00	600,00	667,10	800,00	600,00	667,10
SU 22 / 32	Summe Aufwendungen / Auszahlungen operative Gebarung				2.400,00	1.800,00	667,10	2.400,00	1.800,00	667,10
SA 0 / SA 1	(0) Nettoergebnis (21 - 22) / (1) Geldfluss operative Gebarung (31 – 32)				-2.400,00	-1.800,00	-667,10	-2.400,00	-1.800,00	-667,10
SA01	Saldo (01) Haushaltsrücklagen (230 - 240)				0,00	0,00	0,00	0,00	0,00	0,00
SA00	Saldo (00) Nettoergebnis nach Haushaltsrücklagen (Saldo 0 + Saldo 01)				-2.400,00	-1.800,00	-667,10			
Investive Gebarung										
SU 33	Summe Einzahlungen investive Gebarung							0,00	0,00	0,00
SU 34	Summe Auszahlungen investive Gebarung							0,00	0,00	0,00
SA2	Saldo (2) Geldfluss aus der Investiven Gebarung (33 – 34)							0,00	0,00	0,00
SA3	Saldo (3) Nettofinanzierungssaldo (Saldo 1 + Saldo 2)							-2.400,00	-1.800,00	-667,10
Finanzierungstätigkeit										
SU 35	Summe Einzahlungen aus der Finanzierungstätigkeit							0,00	0,00	0,00
SU 36	Summe Auszahlungen aus der Finanzierungstätigkeit							0,00	0,00	0,00
SA4	Saldo (4) Geldfluss aus der Finanzierungstätigkeit (35 – 36)							0,00	0,00	0,00
SA5	Saldo (5) Geldfluss aus der voranschlagswirksamen Gebarung (Saldo 3 + Saldo 4)							-2.400,00	-1.800,00	-667,10
429 Sonstige Einrichtungen und Maßnahmen										
429000 Sonstige Einrichtungen und Maßnahmen										
Operative Gebarung										
SU 21 / 31	Summe Erträge / Einzahlungen operative Gebarung				0,00	0,00	0,00	0,00	0,00	0,00
1/429000-621000	Transportkosten Bleibmobiltaxi	2222	3222	24	2.000,00	3.500,00	3.642,00	2.000,00	3.500,00	3.570,00
1/429000-768000	Wohlfahrt / Bedürftige (Weihn. Pakete)	2234	3234	27	500,00	500,00	300,00	500,00	500,00	362,64
SU 22 / 32	Summe Aufwendungen / Auszahlungen operative Gebarung				2.500,00	4.000,00	3.942,00	2.500,00	4.000,00	3.932,64

	MVAG	VC QU	Ergebnisvoranschlag			Finanzierungsvoranschlag						
			EH	FH	VA 2026	VA 2025	RA 2024	VA 2026	VA 2025	RA 2024		
SA 0 / SA 1			(0) Nettoergebnis (21 - 22) / (1) Geldfluss operative Gebarung (31 – 32)			-2.500,00	-4.000,00	-3.942,00	-2.500,00	-4.000,00	-3.932,64	
SA01			Saldo (01) Haushaltsrücklagen (230 - 240)			0,00	0,00	0,00	0,00	0,00	0,00	
SA00			Saldo (00) Nettoergebnis nach Haushaltsrücklagen (Saldo 0 + Saldo 01)			-2.500,00	-4.000,00	-3.942,00				
Investive Gebarung												
SU 33			Summe Einzahlungen investive Gebarung						0,00	0,00	0,00	
SU 34			Summe Auszahlungen investive Gebarung						0,00	0,00	0,00	
SA2			Saldo (2) Geldfluss aus der Investiven Gebarung (33 – 34)						0,00	0,00	0,00	
SA3			Saldo (3) Nettofinanzierungssaldo (Saldo 1 + Saldo 2)						-2.500,00	-4.000,00	-3.932,64	
Finanzierungstätigkeit												
SU 35			Summe Einzahlungen aus der Finanzierungstätigkeit						0,00	0,00	0,00	
SU 36			Summe Auszahlungen aus der Finanzierungstätigkeit						0,00	0,00	0,00	
SA4			Saldo (4) Geldfluss aus der Finanzierungstätigkeit (35 – 36)						0,00	0,00	0,00	
SA5			Saldo (5) Geldfluss aus der voranschlagswirksamen Gebarung (Saldo 3 + Saldo 4)						-2.500,00	-4.000,00	-3.932,64	
43 Jugendwohlfahrt												
439 Sonstige Einrichtungen und Maßnahmen												
439000 Sonstige Einrichtungen und Maßnahmen												
Operative Gebarung												
SU 21 / 31			Summe Erträge / Einzahlungen operative Gebarung			0,00	0,00	0,00	0,00	0,00	0,00	
1/439000-728000			Wohlfahrt/ Ausgaben f. Kinderbetreuung	2225	3225	24	3.000,00	3.000,00	2.366,55	3.000,00	3.000,00	2.666,55
1/439000-729000			Wohlfahrt/ Aufwand Stellung f. Rekruten	2225	3225	24	500,00	400,00		500,00	400,00	
1/439000-751000			Kinder-u.Jugendhilfe-Umlage	2231	3231	26	163.000,00	160.000,00	144.127,93	163.000,00	160.000,00	144.127,93
SU 22 / 32			Summe Aufwendungen / Auszahlungen operative Gebarung			166.500,00	163.400,00	146.494,48	166.500,00	163.400,00	146.794,48	
SA 0 / SA 1			(0) Nettoergebnis (21 - 22) / (1) Geldfluss operative Gebarung (31 – 32)			-166.500,00	-163.400,00	-146.494,48	-166.500,00	-163.400,00	-146.794,48	
SA01			Saldo (01) Haushaltsrücklagen (230 - 240)			0,00	0,00	0,00	0,00	0,00	0,00	
SA00			Saldo (00) Nettoergebnis nach Haushaltsrücklagen (Saldo 0 + Saldo 01)			-166.500,00	-163.400,00	-146.494,48				
Investive Gebarung												
SU 33			Summe Einzahlungen investive Gebarung						0,00	0,00	0,00	
SU 34			Summe Auszahlungen investive Gebarung						0,00	0,00	0,00	
SA2			Saldo (2) Geldfluss aus der Investiven Gebarung (33 – 34)						0,00	0,00	0,00	
SA3			Saldo (3) Nettofinanzierungssaldo (Saldo 1 + Saldo 2)						-166.500,00	-163.400,00	-146.794,48	
Finanzierungstätigkeit												
SU 35			Summe Einzahlungen aus der Finanzierungstätigkeit						0,00	0,00	0,00	
SU 36			Summe Auszahlungen aus der Finanzierungstätigkeit						0,00	0,00	0,00	
SA4			Saldo (4) Geldfluss aus der Finanzierungstätigkeit (35 – 36)						0,00	0,00	0,00	
SA5			Saldo (5) Geldfluss aus der voranschlagswirksamen Gebarung (Saldo 3 + Saldo 4)						-166.500,00	-163.400,00	-146.794,48	

		MVAG VC QU			Ergebnisvoranschlag			Finanzierungsvoranschlag		
		EH	FH		VA 2026	VA 2025	RA 2024	VA 2026	VA 2025	RA 2024
46	Familienpolitische Maßnahmen									
469	Sonstige Maßnahmen									
469000	Sonstige Maßnahmen									
Operative Gebarung										
SU 21 / 31	Summe Erträge / Einzahlungen operative Gebarung				0,00	0,00	0,00	0,00	0,00	0,00
1/469000-413000	Wohlfahrt- Gutscheine f. Kinder Säuglingsbedarfsartikel	2221	3221	23	4.000,00	4.500,00	3.304,60	4.000,00	4.500,00	3.150,40
1/469000-621000	Fahrtkosten Eis-Disco f.Kinder	2222	3222	24	2.000,00	2.000,00	2.320,00	2.000,00	2.000,00	2.160,00
1/469000-729000	Eintrittskarten Eis-Disco	2225	3225	24	300,00	400,00	129,50	300,00	400,00	129,50
1/469000-768000	Wohlfahrt-Seniorenbetreuung (Tag der Senioren)	2234	3234	27	6.000,00	5.500,00	5.517,80	6.000,00	5.500,00	5.517,80
SU 22 / 32	Summe Aufwendungen / Auszahlungen operative Gebarung				12.300,00	12.400,00	11.271,90	12.300,00	12.400,00	10.957,70
SA 0 / SA 1	(0) Nettoergebnis (21 - 22) / (1) Geldfluss operative Gebarung (31 – 32)				-12.300,00	-12.400,00	-11.271,90	-12.300,00	-12.400,00	-10.957,70
SA01	Saldo (01) Haushaltsrücklagen (230 - 240)				0,00	0,00	0,00	0,00	0,00	0,00
SA00	Saldo (00) Nettoergebnis nach Haushaltsrücklagen (Saldo 0 + Saldo 01)				-12.300,00	-12.400,00	-11.271,90			
Investive Gebarung										
SU 33	Summe Einzahlungen investive Gebarung							0,00	0,00	0,00
SU 34	Summe Auszahlungen investive Gebarung							0,00	0,00	0,00
SA2	Saldo (2) Geldfluss aus der Investiven Gebarung (33 – 34)							0,00	0,00	0,00
SA3	Saldo (3) Nettofinanzierungssaldo (Saldo 1 + Saldo 2)							-12.300,00	-12.400,00	-10.957,70
Finanzierungstätigkeit										
SU 35	Summe Einzahlungen aus der Finanzierungstätigkeit							0,00	0,00	0,00
SU 36	Summe Auszahlungen aus der Finanzierungstätigkeit							0,00	0,00	0,00
SA4	Saldo (4) Geldfluss aus der Finanzierungstätigkeit (35 – 36)							0,00	0,00	0,00
SA5	Saldo (5) Geldfluss aus der voranschlagswirksamen Gebarung (Saldo 3 + Saldo 4)							-12.300,00	-12.400,00	-10.957,70
48	Wohnbauförderung									
480	Allgemeine Wohnbauförderung									
480000	Allgemeine Wohnbauförderung									
Operative Gebarung										
SU 21 / 31	Summe Erträge / Einzahlungen operative Gebarung				0,00	0,00	0,00	0,00	0,00	0,00
1/480000-768000	Wohnbauförd.-Beihilfen an Bauwerber	2234	3234	27		9.500,00	12.640,30		9.500,00	12.640,30
SU 22 / 32	Summe Aufwendungen / Auszahlungen operative Gebarung				0,00	9.500,00	12.640,30	0,00	9.500,00	12.640,30
SA 0 / SA 1	(0) Nettoergebnis (21 - 22) / (1) Geldfluss operative Gebarung (31 – 32)				0,00	-9.500,00	-12.640,30	0,00	-9.500,00	-12.640,30
SA01	Saldo (01) Haushaltsrücklagen (230 - 240)				0,00	0,00	0,00	0,00	0,00	0,00
SA00	Saldo (00) Nettoergebnis nach Haushaltsrücklagen (Saldo 0 + Saldo 01)				0,00	-9.500,00	-12.640,30			

	MVAG		VC QU	Ergebnisvoranschlag			Finanzierungsvoranschlag		
	EH	FH		VA 2026	VA 2025	RA 2024	VA 2026	VA 2025	RA 2024
Investive Gebarung									
SU 33			Summe Einzahlungen investive Gebarung				0,00	0,00	0,00
SU 34			Summe Auszahlungen investive Gebarung				0,00	0,00	0,00
SA2			Saldo (2) Geldfluss aus der Investiven Gebarung (33 – 34)				0,00	0,00	0,00
SA3			Saldo (3) Nettofinanzierungssaldo (Saldo 1 + Saldo 2)				0,00	-9.500,00	-12.640,30
Finanzierungstätigkeit									
SU 35			Summe Einzahlungen aus der Finanzierungstätigkeit				0,00	0,00	0,00
SU 36			Summe Auszahlungen aus der Finanzierungstätigkeit				0,00	0,00	0,00
SA4			Saldo (4) Geldfluss aus der Finanzierungstätigkeit (35 – 36)				0,00	0,00	0,00
SA5			Saldo (5) Geldfluss aus der voranschlagswirksamen Gebarung (Saldo 3 + Saldo 4)				0,00	-9.500,00	-12.640,30

		MVAG VC QU			Ergebnisvoranschlag			Finanzierungsvoranschlag		
		EH	FH		VA 2026	VA 2025	RA 2024	VA 2026	VA 2025	RA 2024
5 Gesundheit										
50	Gesonderte Verwaltung									
500	Gesundheitsamt									
500000	Gesundheitsamt									
Operative Gebarung										
2/500000+829000	Sonstige Einnahmen Gesunde Gemeinde	2116	3116	18	2.500,00	2.000,00	4.341,74	2.500,00	2.000,00	4.341,74
SU 21 / 31	Summe Erträge / Einzahlungen operative Gebarung				2.500,00	2.000,00	4.341,74	2.500,00	2.000,00	4.341,74
1/500000-728000	Ausgaben für Gesunde Gemeinde	2225	3225	24	7.000,00	6.500,00	4.409,89	7.000,00	6.500,00	4.409,89
SU 22 / 32	Summe Aufwendungen / Auszahlungen operative Gebarung				7.000,00	6.500,00	4.409,89	7.000,00	6.500,00	4.409,89
SA 0 / SA 1	(0) Nettoergebnis (21 - 22) / (1) Geldfluss operative Gebarung (31 - 32)				-4.500,00	-4.500,00	-68,15	-4.500,00	-4.500,00	-68,15
SA01	Saldo (01) Haushaltsrücklagen (230 - 240)				0,00	0,00	0,00	0,00	0,00	0,00
SA00	Saldo (00) Nettoergebnis nach Haushaltsrücklagen (Saldo 0 + Saldo 01)				-4.500,00	-4.500,00	-68,15			
Investive Gebarung										
SU 33	Summe Einzahlungen investive Gebarung							0,00	0,00	0,00
SU 34	Summe Auszahlungen investive Gebarung							0,00	0,00	0,00
SA2	Saldo (2) Geldfluss aus der Investiven Gebarung (33 - 34)							0,00	0,00	0,00
SA3	Saldo (3) Nettofinanzierungssaldo (Saldo 1 + Saldo 2)							-4.500,00	-4.500,00	-68,15
Finanzierungstätigkeit										
SU 35	Summe Einzahlungen aus der Finanzierungstätigkeit							0,00	0,00	0,00
SU 36	Summe Auszahlungen aus der Finanzierungstätigkeit							0,00	0,00	0,00
SA4	Saldo (4) Geldfluss aus der Finanzierungstätigkeit (35 - 36)							0,00	0,00	0,00
SA5	Saldo (5) Geldfluss aus der voranschlagswirksamen Gebarung (Saldo 3 + Saldo 4)							-4.500,00	-4.500,00	-68,15
51	Gesundheitsdienst									
510	Medizinische Bereichsversorgung									
510000	Medizinische Bereichsversorgung									
Operative Gebarung										
SU 21 / 31	Summe Erträge / Einzahlungen operative Gebarung				0,00	0,00	0,00	0,00	0,00	0,00
1/510000-564000	Totenbeschauegebühren	2211	3211	20	1.700,00	1.200,00	1.831,14	1.700,00	1.200,00	1.675,14
1/510000-680000	Planmäßige Abschreibung	2226			500,00	500,00	484,61			
1/510000-751000	Transfers an Länder, Landesfonds und Landeskammern	2231	3231	26	14.800,00	15.100,00	14.009,49	14.800,00	15.100,00	14.009,49
SU 22 / 32	Summe Aufwendungen / Auszahlungen operative Gebarung				17.000,00	16.800,00	16.325,24	16.500,00	16.300,00	15.684,63
SA 0 / SA 1	(0) Nettoergebnis (21 - 22) / (1) Geldfluss operative Gebarung (31 - 32)				-17.000,00	-16.800,00	-16.325,24	-16.500,00	-16.300,00	-15.684,63
SA01	Saldo (01) Haushaltsrücklagen (230 - 240)				0,00	0,00	0,00	0,00	0,00	0,00
SA00	Saldo (00) Nettoergebnis nach Haushaltsrücklagen (Saldo 0 + Saldo 01)				-17.000,00	-16.800,00	-16.325,24			

	MVAG	VC QU	Ergebnisvoranschlag			Finanzierungsvoranschlag					
			EH	FH	VA 2026	VA 2025	RA 2024	VA 2026	VA 2025	RA 2024	
Investive Gebarung											
SU 33			Summe Einzahlungen investive Gebarung					0,00	0,00	0,00	
SU 34			Summe Auszahlungen investive Gebarung					0,00	0,00	0,00	
SA2			Saldo (2) Geldfluss aus der Investiven Gebarung (33 – 34)					0,00	0,00	0,00	
SA3			Saldo (3) Nettofinanzierungssaldo (Saldo 1 + Saldo 2)					-16.500,00	-16.300,00	-15.684,63	
Finanzierungstätigkeit											
SU 35			Summe Einzahlungen aus der Finanzierungstätigkeit					0,00	0,00	0,00	
SU 36			Summe Auszahlungen aus der Finanzierungstätigkeit					0,00	0,00	0,00	
SA4			Saldo (4) Geldfluss aus der Finanzierungstätigkeit (35 – 36)					0,00	0,00	0,00	
SA5			Saldo (5) Geldfluss aus der voranschlagswirksamen Gebarung (Saldo 3 + Saldo 4)					-16.500,00	-16.300,00	-15.684,63	
516 Schulgesundheitsdienst											
516000 Schulgesundheitsdienst											
Operative Gebarung											
SU 21 / 31			Summe Erträge / Einzahlungen operative Gebarung			0,00	0,00	0,00	0,00	0,00	
1/516000-728000			Kosten - Kinderuntersuchung Vs	2225 3225 24	3.500,00	3.200,00	5.397,36	3.500,00	3.200,00	5.397,36	
SU 22 / 32			Summe Aufwendungen / Auszahlungen operative Gebarung			3.500,00	3.200,00	5.397,36	3.500,00	3.200,00	5.397,36
SA 0 / SA 1			(0) Nettoergebnis (21 - 22) / (1) Geldfluss operative Gebarung (31 – 32)			-3.500,00	-3.200,00	-5.397,36	-3.500,00	-3.200,00	-5.397,36
SA01			Saldo (01) Haushaltsrücklagen (230 - 240)			0,00	0,00	0,00	0,00	0,00	0,00
SA00			Saldo (00) Nettoergebnis nach Haushaltsrücklagen (Saldo 0 + Saldo 01)			-3.500,00	-3.200,00	-5.397,36			
Investive Gebarung											
SU 33			Summe Einzahlungen investive Gebarung					0,00	0,00	0,00	
SU 34			Summe Auszahlungen investive Gebarung					0,00	0,00	0,00	
SA2			Saldo (2) Geldfluss aus der Investiven Gebarung (33 – 34)					0,00	0,00	0,00	
SA3			Saldo (3) Nettofinanzierungssaldo (Saldo 1 + Saldo 2)					-3.500,00	-3.200,00	-5.397,36	
Finanzierungstätigkeit											
SU 35			Summe Einzahlungen aus der Finanzierungstätigkeit					0,00	0,00	0,00	
SU 36			Summe Auszahlungen aus der Finanzierungstätigkeit					0,00	0,00	0,00	
SA4			Saldo (4) Geldfluss aus der Finanzierungstätigkeit (35 – 36)					0,00	0,00	0,00	
SA5			Saldo (5) Geldfluss aus der voranschlagswirksamen Gebarung (Saldo 3 + Saldo 4)					-3.500,00	-3.200,00	-5.397,36	
52 Umweltschutz											
520 Natur- und Landschaftsschutz											
520000 Natur- und Landschaftsschutz											
Operative Gebarung											
SU 21 / 31			Summe Erträge / Einzahlungen operative Gebarung			0,00	0,00	0,00	0,00	0,00	

		MVAG		VC QU	Ergebnisvoranschlag			Finanzierungsvoranschlag		
		EH	FH		VA 2026	VA 2025	RA 2024	VA 2026	VA 2025	RA 2024
1/520000-420000	Neubepflanzung/Ausschneidung	2221	3221	23	4.000,00	4.000,00	4.250,01	4.000,00	4.000,00	4.250,01
1/520000-680000	Planmäßige Abschreibung	2226			1.000,00	1.300,00	1.256,23			
1/520000-726000	Programmbeitrag e5 Gemeinde	2225	3225	24		500,00			500,00	
1/520000-728000	Begutachtung d.Bäume - Baumkataster	2225	3225	24	7.000,00	5.000,00	13.664,74	7.000,00	5.000,00	13.664,74
1/520000-728100	Ausgaben Projekt Boden	2225	3225	24	500,00	500,00	960,00	500,00	500,00	960,00
SU 22 / 32	Summe Aufwendungen / Auszahlungen operative Gebarung				12.500,00	11.300,00	20.130,98	11.500,00	10.000,00	18.874,75
SA 0 / SA 1	(0) Nettoergebnis (21 - 22) / (1) Geldfluss operative Gebarung (31 - 32)				-12.500,00	-11.300,00	-20.130,98	-11.500,00	-10.000,00	-18.874,75
SA01	Saldo (01) Haushaltsrücklagen (230 - 240)				0,00	0,00	0,00	0,00	0,00	0,00
SA00	Saldo (00) Nettoergebnis nach Haushaltsrücklagen (Saldo 0 + Saldo 01)				-12.500,00	-11.300,00	-20.130,98			
Investive Gebarung										
SU 33	Summe Einzahlungen investive Gebarung							0,00	0,00	0,00
1/520000-050000	Errichtung E-Tankstelle Emma		3412	2 40					500,00	
SU 34	Summe Auszahlungen investive Gebarung							0,00	500,00	0,00
SA2	(2) Geldfluss aus der Investiven Gebarung (33 - 34)							0,00	-500,00	0,00
SA3	Saldo (3) Nettofinanzierungssaldo (Saldo 1 + Saldo 2)							-11.500,00	-10.500,00	-18.874,75
Finanzierungstätigkeit										
SU 35	Summe Einzahlungen aus der Finanzierungstätigkeit							0,00	0,00	0,00
SU 36	Summe Auszahlungen aus der Finanzierungstätigkeit							0,00	0,00	0,00
SA4	Saldo (4) Geldfluss aus der Finanzierungstätigkeit (35 - 36)							0,00	0,00	0,00
SA5	Saldo (5) Geldfluss aus der voranschlagswirksamen Gebarung (Saldo 3 + Saldo 4)							-11.500,00	-10.500,00	-18.874,75
522	Reinhaltung der Luft									
522000	Umweltförderung									
Operative Gebarung										
2/522000+810200	Leistungserlöse E-Auto	2114	3114	13		4.500,00	3.768,00		4.500,00	3.495,35
2/522000+813000	Erträge aus der Auflösung von Investitionszuschüssen (Kapitaltransfers)	2127			1.800,00	1.500,00	1.475,03			
2/522000+829000	Umsatzbeteiligung Strom-Tankstelle	2116	3116	18	5.000,00	4.000,00	5.576,63	5.000,00	4.000,00	5.576,63
SU 21 / 31	Summe Erträge / Einzahlungen operative Gebarung				6.800,00	10.000,00	10.819,66	5.000,00	8.500,00	9.071,98
1/522000-600000	Stromkosten E-Tankstelle	2222	3222	24	1.200,00	1.500,00	919,97	1.200,00	1.500,00	919,97
1/522000-600100	Stromkosten EMMA	2222	3222	24		1.200,00	1.033,50		1.200,00	1.033,50
1/522000-617000	Instandhaltung E-Auto	2224	3224	24		3.600,00	2.780,00		3.600,00	2.780,00
1/522000-618000	Instandhaltung E-Tankstelle KG	2224	3224		1.000,00	1.000,00	711,19	1.000,00	1.000,00	711,19
1/522000-670000	Versicherung E-Auto	2222	3222	24		1.700,00	1.556,35		1.700,00	1.556,35
1/522000-680000	Planmäßige Abschreibung	2226			3.000,00	3.100,00	3.130,93			
1/522000-700000	Miete Akku-E-Auto	2223	3223	24		1.200,00	1.068,00		1.200,00	1.068,00
1/522000-752000	Beitrag Umweltverband /Luftreinhaltung	2231	3231	26	7.300,00	7.200,00	6.791,76	7.300,00	7.200,00	6.791,76
SU 22 / 32	Summe Aufwendungen / Auszahlungen operative Gebarung				12.500,00	20.500,00	17.991,70	9.500,00	17.400,00	14.860,77

	MVAG	VC QU	Ergebnisvoranschlag			Finanzierungsvoranschlag				
			EH	FH	VA 2026	VA 2025	RA 2024	VA 2026	VA 2025	RA 2024
SA 0 / SA 1	(0) Nettoergebnis (21 - 22) / (1) Geldfluss operative Gebarung (31 - 32)				-5.700,00	-10.500,00	-7.172,04	-4.500,00	-8.900,00	-5.788,79
SA01	Saldo (01) Haushaltsrücklagen (230 - 240)				0,00	0,00	0,00	0,00	0,00	0,00
SA00	Saldo (00) Nettoergebnis nach Haushaltsrücklagen (Saldo 0 + Saldo 01)				-5.700,00	-10.500,00	-7.172,04			
Investive Gebarung										
2/522000+305000	Kapitaltransfers von Unternehmen (ohne Finanzunternehmen)	3333	34						1.200,00	1.200,00
SU 33	Summe Einzahlungen investive Gebarung							0,00	1.200,00	1.200,00
SU 34	Summe Auszahlungen investive Gebarung							0,00	0,00	0,00
SA2	Saldo (2) Geldfluss aus der Investiven Gebarung (33 - 34)							0,00	1.200,00	1.200,00
SA3	Saldo (3) Nettofinanzierungssaldo (Saldo 1 + Saldo 2)							-4.500,00	-7.700,00	-4.588,79
Finanzierungstätigkeit										
SU 35	Summe Einzahlungen aus der Finanzierungstätigkeit							0,00	0,00	0,00
SU 36	Summe Auszahlungen aus der Finanzierungstätigkeit							0,00	0,00	0,00
SA4	Saldo (4) Geldfluss aus der Finanzierungstätigkeit (35 - 36)							0,00	0,00	0,00
SA5	Saldo (5) Geldfluss aus der voranschlagswirksamen Gebarung (Saldo 3 + Saldo 4)							-4.500,00	-7.700,00	-4.588,79
529	Sonstige Einrichtungen und Maßnahmen									
529000	Sonstige Einrichtungen und Maßnahmen									
Operative Gebarung										
SU 21 / 31	Summe Erträge / Einzahlungen operative Gebarung				0,00	0,00	0,00	0,00	0,00	0,00
1/529000-728000	Schädlingsbekämpfung (Rattenvertilg.)	2225	3225	24	800,00	700,00	174,00	800,00	700,00	174,00
1/529000-768000	Ökologische Förderungen	2234	3234	27		50.000,00	95.517,70		50.000,00	95.517,70
SU 22 / 32	Summe Aufwendungen / Auszahlungen operative Gebarung				800,00	50.700,00	95.691,70	800,00	50.700,00	95.691,70
SA 0 / SA 1	(0) Nettoergebnis (21 - 22) / (1) Geldfluss operative Gebarung (31 - 32)				-800,00	-50.700,00	-95.691,70	-800,00	-50.700,00	-95.691,70
SA01	Saldo (01) Haushaltsrücklagen (230 - 240)				0,00	0,00	0,00	0,00	0,00	0,00
SA00	Saldo (00) Nettoergebnis nach Haushaltsrücklagen (Saldo 0 + Saldo 01)				-800,00	-50.700,00	-95.691,70			
Investive Gebarung										
SU 33	Summe Einzahlungen investive Gebarung							0,00	0,00	0,00
SU 34	Summe Auszahlungen investive Gebarung							0,00	0,00	0,00
SA2	Saldo (2) Geldfluss aus der Investiven Gebarung (33 - 34)							0,00	0,00	0,00
SA3	Saldo (3) Nettofinanzierungssaldo (Saldo 1 + Saldo 2)							-800,00	-50.700,00	-95.691,70
Finanzierungstätigkeit										
SU 35	Summe Einzahlungen aus der Finanzierungstätigkeit							0,00	0,00	0,00
SU 36	Summe Auszahlungen aus der Finanzierungstätigkeit							0,00	0,00	0,00
SA4	Saldo (4) Geldfluss aus der Finanzierungstätigkeit (35 - 36)							0,00	0,00	0,00
SA5	Saldo (5) Geldfluss aus der voranschlagswirksamen Gebarung (Saldo 3 + Saldo 4)							-800,00	-50.700,00	-95.691,70

		MVAG VC QU			Ergebnisvoranschlag			Finanzierungsvoranschlag		
		EH	FH		VA 2026	VA 2025	RA 2024	VA 2026	VA 2025	RA 2024
53	Rettungs- und Warndienste									
530	Rettungsdienste									
530000	Rettungsdienste									
Operative Gebarung										
SU 21 / 31	Summe Erträge / Einzahlungen operative Gebarung				0,00	0,00	0,00	0,00	0,00	0,00
1/530000-757000	Beitrag an Rotes Kreuz	2234	3234	27	17.400,00	17.400,00	17.332,94	17.400,00	17.400,00	17.332,94
SU 22 / 32	Summe Aufwendungen / Auszahlungen operative Gebarung				17.400,00	17.400,00	17.332,94	17.400,00	17.400,00	17.332,94
SA 0 / SA 1	(0) Nettoergebnis (21 - 22) / (1) Geldfluss operative Gebarung (31 - 32)				-17.400,00	-17.400,00	-17.332,94	-17.400,00	-17.400,00	-17.332,94
SA01	Saldo (01) Haushaltsrücklagen (230 - 240)				0,00	0,00	0,00	0,00	0,00	0,00
SA00	Saldo (00) Nettoergebnis nach Haushaltsrücklagen (Saldo 0 + Saldo 01)				-17.400,00	-17.400,00	-17.332,94			
Investive Gebarung										
SU 33	Summe Einzahlungen investive Gebarung							0,00	0,00	0,00
SU 34	Summe Auszahlungen investive Gebarung							0,00	0,00	0,00
SA2	Saldo (2) Geldfluss aus der Investiven Gebarung (33 - 34)							0,00	0,00	0,00
SA3	Saldo (3) Nettofinanzierungssaldo (Saldo 1 + Saldo 2)							-17.400,00	-17.400,00	-17.332,94
Finanzierungstätigkeit										
SU 35	Summe Einzahlungen aus der Finanzierungstätigkeit							0,00	0,00	0,00
SU 36	Summe Auszahlungen aus der Finanzierungstätigkeit							0,00	0,00	0,00
SA4	Saldo (4) Geldfluss aus der Finanzierungstätigkeit (35 - 36)							0,00	0,00	0,00
SA5	Saldo (5) Geldfluss aus der voranschlagswirksamen Gebarung (Saldo 3 + Saldo 4)							-17.400,00	-17.400,00	-17.332,94
56	Krankenanstalten anderer Rechtsträger									
562	Sprengelbeiträge									
562000	Sprengelbeiträge									
Operative Gebarung										
2/562000+861000	Transfers von Ländern, Landesfonds und Landeskammern	2121	3121		27.000,00			27.000,00		
SU 21 / 31	Summe Erträge / Einzahlungen operative Gebarung				27.000,00	0,00	0,00	27.000,00	0,00	0,00
1/562000-752000	Nökas-Beitrag Zweckaufwand	2231	3231	26	1.327.000,00	1.212.000,00	1.136.178,83	1.327.000,00	1.212.000,00	1.136.178,83
SU 22 / 32	Summe Aufwendungen / Auszahlungen operative Gebarung				1.327.000,00	1.212.000,00	1.136.178,83	1.327.000,00	1.212.000,00	1.136.178,83
SA 0 / SA 1	(0) Nettoergebnis (21 - 22) / (1) Geldfluss operative Gebarung (31 - 32)				-1.300.000,00	-1.212.000,00	-1.136.178,83	-1.300.000,00	-1.212.000,00	-1.136.178,83
SA01	Saldo (01) Haushaltsrücklagen (230 - 240)				0,00	0,00	0,00	0,00	0,00	0,00
SA00	Saldo (00) Nettoergebnis nach Haushaltsrücklagen (Saldo 0 + Saldo 01)				-1.300.000,00	-1.212.000,00	-1.136.178,83			
Investive Gebarung										
SU 33	Summe Einzahlungen investive Gebarung							0,00	0,00	0,00
SU 34	Summe Auszahlungen investive Gebarung							0,00	0,00	0,00

	MVAG	VC QU	Ergebnisvoranschlag			Finanzierungsvoranschlag						
			EH	FH	VA 2026	VA 2025	RA 2024	VA 2026	VA 2025	RA 2024		
SA2							0,00	0,00	0,00			
SA3							-1.300.000,00	-1.212.000,00	-1.136.178,83			
Finanzierungstätigkeit												
SU 35							0,00	0,00	0,00			
SU 36							0,00	0,00	0,00			
SA4							0,00	0,00	0,00			
SA5							-1.300.000,00	-1.212.000,00	-1.136.178,83			
562100 Sprengelbeiträge												
Operative Gebarung												
SU 21 / 31							0,00	0,00	0,00			
1/562100-752000	Nökas-Beitrag	Verwaltungsaufwand	2231	3231	26	100,00	100,00	22,02	100,00	100,00	22,02	
SU 22 / 32							100,00	100,00	22,02	100,00	100,00	22,02
SA 0 / SA 1							-100,00	-100,00	-22,02	-100,00	-100,00	-22,02
SA01							0,00	0,00	0,00	0,00	0,00	0,00
SA00							-100,00	-100,00	-22,02			
Investive Gebarung												
SU 33							0,00	0,00	0,00	0,00	0,00	0,00
SU 34							0,00	0,00	0,00	0,00	0,00	0,00
SA2							0,00	0,00	0,00	0,00	0,00	0,00
SA3							-100,00	-100,00	-22,02			
Finanzierungstätigkeit												
SU 35							0,00	0,00	0,00	0,00	0,00	0,00
SU 36							0,00	0,00	0,00	0,00	0,00	0,00
SA4							0,00	0,00	0,00	0,00	0,00	0,00
SA5							-100,00	-100,00	-22,02			

		MVAG VC QU			Ergebnisvoranschlag			Finanzierungsvoranschlag		
		EH	FH		VA 2026	VA 2025	RA 2024	VA 2026	VA 2025	RA 2024
6 Straßen- und Wasserbau, Verkehr										
61	Straßenbau									
612	Gemeindestraßen									
612000	Gemeindestraßen									
Operative Gebarung										
2/612000+808000	Verkauf Hausnummerntafel	2116	3116	16	200,00	200,00	60,00	200,00	200,00	60,00
2/612000+813000	Erträge aus der Auflösung von Investitionszuschüssen (Kapitaltransfers)	2127			37.900,00	37.200,00	37.234,87			
2/612000+829000	Sonstige Erträge	2116	3116	18	1.900,00	1.800,00		1.900,00	1.800,00	
6/612000+871000	Bedarfszuweisung Strassenbau	2121	3121	1 33	250.000,00	380.000,00	210.000,00	250.000,00	380.000,00	210.000,00
6/612000+899000	Entnahmen aus Verrechnungsrücklagen zwischen operativer Gebarung und Projekten	2116		1	90.000,00	106.000,00	309.547,53			
SU 21 / 31	Summe Erträge / Einzahlungen operative Gebarung				380.000,00	525.200,00	556.842,40	252.100,00	382.000,00	210.060,00
1/612000-400000	Geringwertige Wirtschaftsgüter (GWG)	2221	3221	23	1.000,00	1.000,00		1.000,00	1.000,00	
1/612000-413000	Ankauf Hausnummern-/ Strassenbez. Tafeln	2221	3221	23	1.000,00	1.000,00	1.235,61	1.000,00	1.000,00	1.235,61
1/612000-611000	Instandhaltung Gemeindestrassen	2224	3224	24	9.000,00	8.000,00	7.636,09	9.000,00	8.000,00	7.636,09
1/612000-680000	Planmäßige Abschreibung	2226			363.600,00	390.800,00	400.178,65			
1/612000-710000	Pachtzins Arkadendurchgang	2225	3225	24	1.500,00	1.400,00	1.175,53	1.500,00	1.400,00	1.175,53
1/612000-729000	Lfd.Ausgaben f.Gemeindestrassen	2225	3225	24	5.000,00	4.500,00	4.000,00	5.000,00	4.500,00	4.000,00
SU 22 / 32	Summe Aufwendungen / Auszahlungen operative Gebarung				381.100,00	406.700,00	414.225,88	17.500,00	15.900,00	14.047,23
SA 0 / SA 1	(0) Nettoergebnis (21 - 22) / (1) Geldfluss operative Gebarung (31 - 32)				-1.100,00	118.500,00	142.616,52	234.600,00	366.100,00	196.012,77
SA01	Saldo (01) Haushaltsrücklagen (230 - 240)				0,00	0,00	0,00	0,00	0,00	0,00
SA00	Saldo (00) Nettoergebnis nach Haushaltsrücklagen (Saldo 0 + Saldo 01)				-1.100,00	118.500,00	142.616,52			
Investive Gebarung										
6/612000+300742	Kapitaltransfers von Bund, Bundesfonds KIG2025		3331	1				81.300,00		
6/612000+301000	Kapitaltransfers von Ländern, Landesfonds und Landeskammern		3331	1 33				20.000,00	20.000,00	
SU 33	Summe Einzahlungen investive Gebarung							101.300,00	20.000,00	0,00
5/612000-001000	Grundablösen Westumfahrung		3412	1 40						26.010,15
5/612000-002000	Errichtung Strassen und Gehsteige		3412	1 40				350.000,00	500.000,00	489.537,38
5/612000-002100	Güterwege-Bau		3412	1 40				10.000,00	10.000,00	
5/612000-002742	Straßenbauten		3412	1				81.300,00		
SU 34	Summe Auszahlungen investive Gebarung							441.300,00	510.000,00	515.547,53
SA2	Saldo (2) Geldfluss aus der Investiven Gebarung (33 - 34)							-340.000,00	-490.000,00	-515.547,53
SA3	Saldo (3) Nettofinanzierungssaldo (Saldo 1 + Saldo 2)							-105.400,00	-123.900,00	-319.534,76

		MVAG		VC QU	Ergebnisvoranschlag			Finanzierungsvoranschlag		
		EH	FH		VA 2026	VA 2025	RA 2024	VA 2026	VA 2025	RA 2024
Finanzierungstätigkeit										
SU 35	Summe Einzahlungen aus der Finanzierungstätigkeit							0,00	0,00	0,00
SU 36	Summe Auszahlungen aus der Finanzierungstätigkeit							0,00	0,00	0,00
SA4	Saldo (4) Geldfluss aus der Finanzierungstätigkeit (35 – 36)							0,00	0,00	0,00
SA5	Saldo (5) Geldfluss aus der voranschlagswirksamen Gebarung (Saldo 3 + Saldo 4)							-105.400,00	-123.900,00	-319.534,76
612100	Marktplatzgestaltung									
Operative Gebarung										
2/612100+813000	Erträge aus der Auflösung von Investitionszuschüssen (Kapitaltransfers)	2127			2.800,00	2.800,00	2.813,62			
6/612100+899000	Entnahmen aus Verrechnungsrücklagen zwischen operativer Gebarung und Projekten	2116	1		100.000,00	90.300,00	27.614,23			
SU 21 / 31	Summe Erträge / Einzahlungen operative Gebarung				102.800,00	93.100,00	30.427,85	0,00	0,00	0,00
1/612100-680000	Planmäßige Abschreibung	2226			2.600,00	1.300,00	1.707,80			
SU 22 / 32	Summe Aufwendungen / Auszahlungen operative Gebarung				2.600,00	1.300,00	1.707,80	0,00	0,00	0,00
SA 0 / SA 1	(0) Nettoergebnis (21 - 22) / (1) Geldfluss operative Gebarung (31 – 32)				100.200,00	91.800,00	28.720,05	0,00	0,00	0,00
SA01	Saldo (01) Haushaltsrücklagen (230 - 240)				0,00	0,00	0,00	0,00	0,00	0,00
SA00	Saldo (00) Nettoergebnis nach Haushaltsrücklagen (Saldo 0 + Saldo 01)				100.200,00	91.800,00	28.720,05			
Investive Gebarung										
6/612100+301000	Kapitaltransfers von Ländern, Landesfonds und Landeskammern	3331	1	33				20.000,00	20.000,00	
SU 33	Summe Einzahlungen investive Gebarung							20.000,00	20.000,00	0,00
5/612100-002000	Ortskerngestaltung	3412	1	40				120.000,00	112.500,00	27.614,23
SU 34	Summe Auszahlungen investive Gebarung							120.000,00	112.500,00	27.614,23
SA2	Saldo (2) Geldfluss aus der Investiven Gebarung (33 – 34)							-100.000,00	-92.500,00	-27.614,23
SA3	Saldo (3) Nettofinanzierungssaldo (Saldo 1 + Saldo 2)							-100.000,00	-92.500,00	-27.614,23
Finanzierungstätigkeit										
SU 35	Summe Einzahlungen aus der Finanzierungstätigkeit							0,00	0,00	0,00
SU 36	Summe Auszahlungen aus der Finanzierungstätigkeit							0,00	0,00	0,00
SA4	Saldo (4) Geldfluss aus der Finanzierungstätigkeit (35 – 36)							0,00	0,00	0,00
SA5	Saldo (5) Geldfluss aus der voranschlagswirksamen Gebarung (Saldo 3 + Saldo 4)							-100.000,00	-92.500,00	-27.614,23
616	Sonstige Straßen und Wege									
616000	Radwege									
Operative Gebarung										
2/616000+813000	Erträge aus der Auflösung von Investitionszuschüssen (Kapitaltransfers)	2127			16.900,00	13.800,00	14.443,22			
6/616000+871100	Landesbeitrag Bedarfszuweisungen	2121	3121	1	33	100.000,00	176.284,89		100.000,00	176.284,89

		MVAG		VC QU	Ergebnisvoranschlag			Finanzierungsvoranschlag		
		EH	FH		VA 2026	VA 2025	RA 2024	VA 2026	VA 2025	RA 2024
6/616000+899000	Entnahmen aus Verrechnungsrücklagen zwischen operativer Gebarung und Projekten	2116		1	40.000,00			114.331,15		
SU 21 / 31	Summe Erträge / Einzahlungen operative Gebarung				56.900,00	113.800,00	305.059,26	0,00	100.000,00	176.284,89
1/616000-613000	Instandhaltung von Rad-u.Wanderwegen	2224	3224	24	1.500,00	1.500,00	305,95	1.500,00	1.500,00	305,95
1/616000-680000	Planmäßige Abschreibung	2226			47.700,00	44.800,00	46.802,48			
SU 22 / 32	Summe Aufwendungen / Auszahlungen operative Gebarung				49.200,00	46.300,00	47.108,43	1.500,00	1.500,00	305,95
SA 0 / SA 1	(0) Nettoergebnis (21 - 22) / (1) Geldfluss operative Gebarung (31 - 32)				7.700,00	67.500,00	257.950,83	-1.500,00	98.500,00	175.978,94
SA01	Saldo (01) Haushaltsrücklagen (230 - 240)				0,00	0,00	0,00	0,00	0,00	0,00
SA00	Saldo (00) Nettoergebnis nach Haushaltsrücklagen (Saldo 0 + Saldo 01)				7.700,00	67.500,00	257.950,83			
Investive Gebarung										
6/616000+300000	Kapitaltransfers von Bund, Bundesfonds und Bundeskammern		3331	1					58.100,00	
6/616000+301000	Kapitaltransfers von Ländern, Landesfonds und Landeskammern		3331	1 33				5.000,00		106.284,91
6/616000+302000	Kapitaltransfers von Gemeinden, Gemeindeverbänden (ohne marktbestimmte Tätigkeit) und Gemeindefonds		3331	1						42.068,09
SU 33	Summe Einzahlungen investive Gebarung							5.000,00	58.100,00	148.353,00
5/616000-001000	Grundablöse Radweg		3412	1 40				10.000,00	10.000,00	10.656,78
5/616000-002000	Errichtung Radweg Treffling		3412	1 40				30.000,00	100.000,00	8.227,00
5/616000-002200	Errichtung Radweg - Bahnhof		3412	1 40					10.000,00	276.920,18
SU 34	Summe Auszahlungen investive Gebarung							40.000,00	120.000,00	295.803,96
SA2	Saldo (2) Geldfluss aus der Investiven Gebarung (33 - 34)							-35.000,00	-61.900,00	-147.450,96
SA3	Saldo (3) Nettofinanzierungssaldo (Saldo 1 + Saldo 2)							-36.500,00	36.600,00	28.527,98
Finanzierungstätigkeit										
SU 35	Summe Einzahlungen aus der Finanzierungstätigkeit							0,00	0,00	0,00
SU 36	Summe Auszahlungen aus der Finanzierungstätigkeit							0,00	0,00	0,00
SA4	Saldo (4) Geldfluss aus der Finanzierungstätigkeit (35 - 36)							0,00	0,00	0,00
SA5	Saldo (5) Geldfluss aus der voranschlagswirksamen Gebarung (Saldo 3 + Saldo 4)							-36.500,00	36.600,00	28.527,98
63	Schutzwasserbau									
631	Konkurrenzgewässer									
631000	Konkurrenzgewässer									
Operative Gebarung										
SU 21 / 31	Summe Erträge / Einzahlungen operative Gebarung				0,00	0,00	0,00	0,00	0,00	0,00
1/631000-613000	Instandhaltung - HWS Dachsbach	2224	3224	24	5.000,00	15.000,00		5.000,00	15.000,00	
1/631000-729000	Sonst.Aufwand für Wasserschutzbau	2225	3225	24	500,00	500,00	400,00	500,00	500,00	400,00

		MVAG VC QU			Ergebnisvoranschlag			Finanzierungsvoranschlag		
		EH	FH		VA 2026	VA 2025	RA 2024	VA 2026	VA 2025	RA 2024
1/631000-752000	Beiträge an Urlwasserverband	2231	3231	26	8.000,00	7.700,00	7.487,59	8.000,00	7.700,00	7.487,59
SU 22 / 32	Summe Aufwendungen / Auszahlungen operative Gebarung				13.500,00	23.200,00	7.887,59	13.500,00	23.200,00	7.887,59
SA 0 / SA 1	(0) Nettoergebnis (21 - 22) / (1) Geldfluss operative Gebarung (31 - 32)				-13.500,00	-23.200,00	-7.887,59	-13.500,00	-23.200,00	-7.887,59
SA01	Saldo (01) Haushaltsrücklagen (230 - 240)				0,00	0,00	0,00	0,00	0,00	0,00
SA00	Saldo (00) Nettoergebnis nach Haushaltsrücklagen (Saldo 0 + Saldo 01)				-13.500,00	-23.200,00	-7.887,59			
Investive Gebarung										
SU 33	Summe Einzahlungen investive Gebarung							0,00	0,00	0,00
SU 34	Summe Auszahlungen investive Gebarung							0,00	0,00	0,00
SA2	Saldo (2) Geldfluss aus der Investiven Gebarung (33 - 34)							0,00	0,00	0,00
SA3	Saldo (3) Nettofinanzierungssaldo (Saldo 1 + Saldo 2)							-13.500,00	-23.200,00	-7.887,59
Finanzierungstätigkeit										
SU 35	Summe Einzahlungen aus der Finanzierungstätigkeit							0,00	0,00	0,00
SU 36	Summe Auszahlungen aus der Finanzierungstätigkeit							0,00	0,00	0,00
SA4	Saldo (4) Geldfluss aus der Finanzierungstätigkeit (35 - 36)							0,00	0,00	0,00
SA5	Saldo (5) Geldfluss aus der voranschlagswirksamen Gebarung (Saldo 3 + Saldo 4)							-13.500,00	-23.200,00	-7.887,59
639	Sonstige Einrichtungen und Maßnahmen									
639000	Sonstige Einrichtungen und Maßnahmen									
Operative Gebarung										
6/639000+899000	Entnahmen aus Verrechnungsrücklagen zwischen operativer Gebarung und Projekten	2116		1	95.900,00	50.000,00				
SU 21 / 31	Summe Erträge / Einzahlungen operative Gebarung				95.900,00	50.000,00	0,00	0,00	0,00	0,00
1/639000-600000	Stromkosten	2222	3222	24	700,00	600,00	293,00	700,00	600,00	204,86
1/639000-612000	Instandhaltung HWS	2224	3224	24	4.000,00	14.000,00	2.565,61	4.000,00	14.000,00	2.565,61
1/639000-631000	Telefongebühren	2222	3222	24	300,00	300,00	160,23	300,00	300,00	160,23
SU 22 / 32	Summe Aufwendungen / Auszahlungen operative Gebarung				5.000,00	14.900,00	3.018,84	5.000,00	14.900,00	2.930,70
SA 0 / SA 1	(0) Nettoergebnis (21 - 22) / (1) Geldfluss operative Gebarung (31 - 32)				90.900,00	35.100,00	-3.018,84	-5.000,00	-14.900,00	-2.930,70
SA01	Saldo (01) Haushaltsrücklagen (230 - 240)				0,00	0,00	0,00	0,00	0,00	0,00
SA00	Saldo (00) Nettoergebnis nach Haushaltsrücklagen (Saldo 0 + Saldo 01)				90.900,00	35.100,00	-3.018,84			
Investive Gebarung										
SU 33	Summe Einzahlungen investive Gebarung							0,00	0,00	0,00
5/639000-060000	Im Bau befindliche Grundstückseinrichtungen		3412	1 40				100.000,00	50.000,00	
SU 34	Summe Auszahlungen investive Gebarung							100.000,00	50.000,00	0,00
SA2	Saldo (2) Geldfluss aus der Investiven Gebarung (33 - 34)							-100.000,00	-50.000,00	0,00
SA3	Saldo (3) Nettofinanzierungssaldo (Saldo 1 + Saldo 2)							-105.000,00	-64.900,00	-2.930,70

	MVAG	VC QU	Ergebnisvoranschlag			Finanzierungsvoranschlag			
			EH	FH	VA 2026	VA 2025	RA 2024	VA 2026	VA 2025
Finanzierungstätigkeit									
SU 35							0,00	0,00	0,00
SU 36							0,00	0,00	0,00
SA4							0,00	0,00	0,00
SA5							-105.000,00	-64.900,00	-2.930,70
64 Straßenverkehr									
640 Einrichtungen und Maßnahmen nach der Straßenverkehrsordnu									
640000 Einrichtungen u. Maßnahmen n.d. Straßenverkehrsordnung									
Operative Gebarung									
2/640000+813000			2127		200,00	200,00	209,53		
2/640000+868000			2124 3124 16		5.000,00	6.000,00	2.564,50	5.000,00	6.000,00 2.564,50
SU 21 / 31					5.200,00	6.200,00	2.774,03	5.000,00	6.000,00 2.564,50
1/640000-400000			2221 3221 23		2.000,00	2.000,00		2.000,00	2.000,00
1/640000-680000			2226		1.900,00	1.900,00	2.045,35		
SU 22 / 32					3.900,00	3.900,00	2.045,35	2.000,00	2.000,00 0,00
SA 0 / SA 1					1.300,00	2.300,00	728,68	3.000,00	4.000,00 2.564,50
SA01					0,00	0,00	0,00	0,00	0,00
SA00					1.300,00	2.300,00	728,68		
Investive Gebarung									
SU 33							0,00	0,00	0,00
1/640000-005000			3412 2 40				2.000,00	2.000,00	
SU 34							2.000,00	2.000,00	0,00
SA2							-2.000,00	-2.000,00	0,00
SA3							1.000,00	2.000,00	2.564,50
Finanzierungstätigkeit									
SU 35							0,00	0,00	0,00
SU 36							0,00	0,00	0,00
SA4							0,00	0,00	0,00
SA5							1.000,00	2.000,00	2.564,50

		MVAG		VC QU	Ergebnisvoranschlag			Finanzierungsvoranschlag		
		EH	FH		VA 2026	VA 2025	RA 2024	VA 2026	VA 2025	RA 2024
65	Schienenverkehr									
650	Eisenbahnen									
650000	Eisenbahnen									
Operative Gebarung										
SU 21 / 31	Summe Erträge / Einzahlungen operative Gebarung				0,00	0,00	0,00	0,00	0,00	0,00
1/650000-620000	Transporte durch die Bahn	2222	3222	24	1.900,00	1.800,00	1.514,60	1.900,00	1.800,00	1.514,60
SU 22 / 32	Summe Aufwendungen / Auszahlungen operative Gebarung				1.900,00	1.800,00	1.514,60	1.900,00	1.800,00	1.514,60
SA 0 / SA 1	(0) Nettoergebnis (21 - 22) / (1) Geldfluss operative Gebarung (31 - 32)				-1.900,00	-1.800,00	-1.514,60	-1.900,00	-1.800,00	-1.514,60
SA01	Saldo (01) Haushaltsrücklagen (230 - 240)				0,00	0,00	0,00	0,00	0,00	0,00
SA00	Saldo (00) Nettoergebnis nach Haushaltsrücklagen (Saldo 0 + Saldo 01)				-1.900,00	-1.800,00	-1.514,60			
Investive Gebarung										
SU 33	Summe Einzahlungen investive Gebarung							0,00	0,00	0,00
SU 34	Summe Auszahlungen investive Gebarung							0,00	0,00	0,00
SA2	Saldo (2) Geldfluss aus der Investiven Gebarung (33 - 34)							0,00	0,00	0,00
SA3	Saldo (3) Nettofinanzierungssaldo (Saldo 1 + Saldo 2)							-1.900,00	-1.800,00	-1.514,60
Finanzierungstätigkeit										
SU 35	Summe Einzahlungen aus der Finanzierungstätigkeit							0,00	0,00	0,00
SU 36	Summe Auszahlungen aus der Finanzierungstätigkeit							0,00	0,00	0,00
SA4	Saldo (4) Geldfluss aus der Finanzierungstätigkeit (35 - 36)							0,00	0,00	0,00
SA5	Saldo (5) Geldfluss aus der voranschlagswirksamen Gebarung (Saldo 3 + Saldo 4)							-1.900,00	-1.800,00	-1.514,60

	MVAG	VC QU	Ergebnisvoranschlag			Finanzierungsvoranschlag					
			EH	FH	VA 2026	VA 2025	RA 2024	VA 2026	VA 2025	RA 2024	
7 Wirtschaftsförderung											
71	Grundlagenverbesserung in der Land- und Forstwirtschaft										
710	Land- und forstwirtschaftlicher Wegebau										
710000	Land- und forstwirtschaftl. Wegebau										
Operative Gebarung											
2/710000+813000	Erträge aus der Auflösung von Investitionszuschüssen (Kapitaltransfers)	2127		180.600,00	174.300,00	174.712,85					
6/710000+871000	Bedarfszuweisung	2121	3121	1	33	10.500,00	10.500,00	9.625,00	10.500,00	10.500,00	9.625,00
6/710000+899000	Entnahmen aus Verrechnungsrücklagen zwischen operativer Gebarung und Projekten	2116		1		39.800,00	239.800,00	56.639,22			
SU 21 / 31	Summe Erträge / Einzahlungen operative Gebarung					230.900,00	424.600,00	240.977,07	10.500,00	10.500,00	9.625,00
1/710000-680000	Planmäßige Abschreibung	2226				162.400,00	159.600,00	158.502,34			
SU 22 / 32	Summe Aufwendungen / Auszahlungen operative Gebarung					162.400,00	159.600,00	158.502,34	0,00	0,00	0,00
SA 0 / SA 1	(0) Nettoergebnis (21 - 22) / (1) Geldfluss operative Gebarung (31 - 32)					68.500,00	265.000,00	82.474,73	10.500,00	10.500,00	9.625,00
SA01	Saldo (01) Haushaltsrücklagen (230 - 240)					0,00	0,00	0,00	0,00	0,00	0,00
SA00	Saldo (00) Nettoergebnis nach Haushaltsrücklagen (Saldo 0 + Saldo 01)					68.500,00	265.000,00	82.474,73			
Investive Gebarung											
6/710000+301000	Landesbeitrag ST8	3331	1	33				9.700,00	209.700,00		9.625,00
SU 33	Summe Einzahlungen investive Gebarung							9.700,00	209.700,00		9.625,00
5/710000-002000	Erhaltungsmaßnahmen Güterwege	3412	1	40				60.000,00	460.000,00		75.889,22
SU 34	Summe Auszahlungen investive Gebarung							60.000,00	460.000,00		75.889,22
SA2	Saldo (2) Geldfluss aus der Investiven Gebarung (33 - 34)							-50.300,00	-250.300,00		-66.264,22
SA3	Saldo (3) Nettofinanzierungssaldo (Saldo 1 + Saldo 2)							-39.800,00	-239.800,00		-56.639,22
Finanzierungstätigkeit											
SU 35	Summe Einzahlungen aus der Finanzierungstätigkeit							0,00	0,00		0,00
SU 36	Summe Auszahlungen aus der Finanzierungstätigkeit							0,00	0,00		0,00
SA4	Saldo (4) Geldfluss aus der Finanzierungstätigkeit (35 - 36)							0,00	0,00		0,00
SA5	Saldo (5) Geldfluss aus der voranschlagswirksamen Gebarung (Saldo 3 + Saldo 4)							-39.800,00	-239.800,00		-56.639,22
74	Sonstige Förderung der Land- und Forstwirtschaft										
742	Produktionsförderung										
742000	Produktionsförderung										
Operative Gebarung											
SU 21 / 31	Summe Erträge / Einzahlungen operative Gebarung					0,00	0,00	0,00	0,00	0,00	0,00

	MVAG	VC	QU	Ergebnisvoranschlag			Finanzierungsvoranschlag			
				EH	FH		VA 2026	VA 2025	RA 2024	VA 2026
1/742000-755100	Ankaufsbeiträge Zuchttierhalter	2233	3233	27	200,00	200,00		200,00	200,00	
SU 22 / 32	Summe Aufwendungen / Auszahlungen operative Gebarung				200,00	200,00	0,00	200,00	200,00	0,00
SA 0 / SA 1	(0) Nettoergebnis (21 - 22) / (1) Geldfluss operative Gebarung (31 - 32)				-200,00	-200,00	0,00	-200,00	-200,00	0,00
SA01	Saldo (01) Haushaltsrücklagen (230 - 240)				0,00	0,00	0,00	0,00	0,00	0,00
SA00	Saldo (00) Nettoergebnis nach Haushaltsrücklagen (Saldo 0 + Saldo 01)				-200,00	-200,00	0,00			
Investive Gebarung										
SU 33	Summe Einzahlungen investive Gebarung							0,00	0,00	0,00
SU 34	Summe Auszahlungen investive Gebarung							0,00	0,00	0,00
SA2	Saldo (2) Geldfluss aus der Investiven Gebarung (33 - 34)							0,00	0,00	0,00
SA3	Saldo (3) Nettofinanzierungssaldo (Saldo 1 + Saldo 2)							-200,00	-200,00	0,00
Finanzierungstätigkeit										
SU 35	Summe Einzahlungen aus der Finanzierungstätigkeit							0,00	0,00	0,00
SU 36	Summe Auszahlungen aus der Finanzierungstätigkeit							0,00	0,00	0,00
SA4	Saldo (4) Geldfluss aus der Finanzierungstätigkeit (35 - 36)							0,00	0,00	0,00
SA5	Saldo (5) Geldfluss aus der voranschlagswirksamen Gebarung (Saldo 3 + Saldo 4)							-200,00	-200,00	0,00
749	Sonstige Einrichtungen und Maßnahmen									
749000	Sonstige Einrichtungen und Maßnahmen									
Operative Gebarung										
SU 21 / 31	Summe Erträge / Einzahlungen operative Gebarung				0,00	0,00	0,00	0,00	0,00	0,00
1/749000-755000	Beitrag künstliche Besamung	2233	3233	27	21.000,00	22.000,00	23.036,90	21.000,00	22.000,00	20.420,70
SU 22 / 32	Summe Aufwendungen / Auszahlungen operative Gebarung				21.000,00	22.000,00	23.036,90	21.000,00	22.000,00	20.420,70
SA 0 / SA 1	(0) Nettoergebnis (21 - 22) / (1) Geldfluss operative Gebarung (31 - 32)				-21.000,00	-22.000,00	-23.036,90	-21.000,00	-22.000,00	-20.420,70
SA01	Saldo (01) Haushaltsrücklagen (230 - 240)				0,00	0,00	0,00	0,00	0,00	0,00
SA00	Saldo (00) Nettoergebnis nach Haushaltsrücklagen (Saldo 0 + Saldo 01)				-21.000,00	-22.000,00	-23.036,90			
Investive Gebarung										
SU 33	Summe Einzahlungen investive Gebarung							0,00	0,00	0,00
SU 34	Summe Auszahlungen investive Gebarung							0,00	0,00	0,00
SA2	Saldo (2) Geldfluss aus der Investiven Gebarung (33 - 34)							0,00	0,00	0,00
SA3	Saldo (3) Nettofinanzierungssaldo (Saldo 1 + Saldo 2)							-21.000,00	-22.000,00	-20.420,70
Finanzierungstätigkeit										
SU 35	Summe Einzahlungen aus der Finanzierungstätigkeit							0,00	0,00	0,00
SU 36	Summe Auszahlungen aus der Finanzierungstätigkeit							0,00	0,00	0,00
SA4	Saldo (4) Geldfluss aus der Finanzierungstätigkeit (35 - 36)							0,00	0,00	0,00
SA5	Saldo (5) Geldfluss aus der voranschlagswirksamen Gebarung (Saldo 3 + Saldo 4)							-21.000,00	-22.000,00	-20.420,70

		MVAG		VC QU	Ergebnisvoranschlag			Finanzierungsvoranschlag		
		EH	FH		VA 2026	VA 2025	RA 2024	VA 2026	VA 2025	RA 2024
77	Förderung des Tourismus									
771	Maßnahmen zur Förderung des Tourismus									
771000	Maßnahmen zur Förderung des Tourismus									
Operative Gebarung										
2/771000+829000	Kostenbeiträge/Wanderkarten	2116	3116	18	100,00	500,00		100,00	500,00	
SU 21 / 31	Summe Erträge / Einzahlungen operative Gebarung				100,00	500,00	0,00	100,00	500,00	0,00
1/771000-400000	Ausgaben für Wander-/Radwege	2221	3221	23	2.000,00	2.000,00		2.000,00	2.000,00	
1/771000-457000	Druckwerke (Wanderkarte))	2221	3221	23	1.000,00	1.000,00		1.000,00	1.000,00	
1/771000-680000	Planmäßige Abschreibung	2226			1.400,00	300,00	300,53			
1/771000-728000	Tourismuswerbung/Inserate	2225	3225	24	3.200,00	3.100,00	3.345,02	3.200,00	3.100,00	3.345,02
1/771000-729000	Ausgaben für Fremdenverkehr	2225	3225	24	3.400,00	2.500,00	2.068,67	3.400,00	2.500,00	2.068,67
1/771000-752000	Beitrag Tourismus-/Regionalverb. Moststrasse	2231	3231	26	13.000,00	12.500,00	12.148,79	13.000,00	12.500,00	12.148,79
1/771000-757000	Tourismusprojekt Hofgarten/WC-Anlage	2234	3234	27	20.000,00	20.000,00	20.000,00	20.000,00	20.000,00	20.000,00
SU 22 / 32	Summe Aufwendungen / Auszahlungen operative Gebarung				44.000,00	41.400,00	37.863,01	42.600,00	41.100,00	37.562,48
SA 0 / SA 1	(0) Nettoergebnis (21 - 22) / (1) Geldfluss operative Gebarung (31 - 32)				-43.900,00	-40.900,00	-37.863,01	-42.500,00	-40.600,00	-37.562,48
SA01	Saldo (01) Haushaltsrücklagen (230 - 240)				0,00	0,00	0,00	0,00	0,00	0,00
SA00	Saldo (00) Nettoergebnis nach Haushaltsrücklagen (Saldo 0 + Saldo 01)				-43.900,00	-40.900,00	-37.863,01			
Investive Gebarung										
2/771000+300000	Kapitaltransfers von Bund, Bundesfonds und Bundeskammern		3331	33				3.000,00	28.500,00	
2/771000+301000	Kapitaltransfers von Ländern, Landesfonds und Landeskammern		3331	33				20.000,00	28.500,00	
SU 33	Summe Einzahlungen investive Gebarung							23.000,00	57.000,00	0,00
1/771000-006000	Rundwanderweg Herz Mostviertel 2024		3412	2					34.500,00	27.408,23
1/771000-042000	Anschaffung (Digitale Anzeige)		3415	2 41				1.000,00	10.000,00	
SU 34	Summe Auszahlungen investive Gebarung							1.000,00	44.500,00	27.408,23
SA2	Saldo (2) Geldfluss aus der Investiven Gebarung (33 - 34)							22.000,00	12.500,00	-27.408,23
SA3	Saldo (3) Nettofinanzierungssaldo (Saldo 1 + Saldo 2)							-20.500,00	-28.100,00	-64.970,71
Finanzierungstätigkeit										
SU 35	Summe Einzahlungen aus der Finanzierungstätigkeit							0,00	0,00	0,00
SU 36	Summe Auszahlungen aus der Finanzierungstätigkeit							0,00	0,00	0,00
SA4	Saldo (4) Geldfluss aus der Finanzierungstätigkeit (35 - 36)							0,00	0,00	0,00
SA5	Saldo (5) Geldfluss aus der voranschlagswirksamen Gebarung (Saldo 3 + Saldo 4)							-20.500,00	-28.100,00	-64.970,71

		MVAG VC QU			Ergebnisvoranschlag			Finanzierungsvoranschlag		
		EH	FH		VA 2026	VA 2025	RA 2024	VA 2026	VA 2025	RA 2024
78	Förderung von Handel, Gewerbe und Industrie									
782	Wirtschaftspolitische Maßnahmen									
782000	Wirtschaftspolitische Maßnahmen									
Operative Gebarung										
SU 21 / 31	Summe Erträge / Einzahlungen operative Gebarung				0,00	0,00	0,00	0,00	0,00	0,00
1/782000-755000	Gewerbeförderung	2233	3233	27	34.000,00	35.000,00	19.309,27	34.000,00	35.000,00	19.309,27
SU 22 / 32	Summe Aufwendungen / Auszahlungen operative Gebarung				34.000,00	35.000,00	19.309,27	34.000,00	35.000,00	19.309,27
SA 0 / SA 1	(0) Nettoergebnis (21 - 22) / (1) Geldfluss operative Gebarung (31 - 32)				-34.000,00	-35.000,00	-19.309,27	-34.000,00	-35.000,00	-19.309,27
SA01	Saldo (01) Haushaltsrücklagen (230 - 240)				0,00	0,00	0,00	0,00	0,00	0,00
SA00	Saldo (00) Nettoergebnis nach Haushaltsrücklagen (Saldo 0 + Saldo 01)				-34.000,00	-35.000,00	-19.309,27			
Investive Gebarung										
SU 33	Summe Einzahlungen investive Gebarung							0,00	0,00	0,00
SU 34	Summe Auszahlungen investive Gebarung							0,00	0,00	0,00
SA2	Saldo (2) Geldfluss aus der Investiven Gebarung (33 - 34)							0,00	0,00	0,00
SA3	Saldo (3) Nettofinanzierungssaldo (Saldo 1 + Saldo 2)							-34.000,00	-35.000,00	-19.309,27
Finanzierungstätigkeit										
SU 35	Summe Einzahlungen aus der Finanzierungstätigkeit							0,00	0,00	0,00
SU 36	Summe Auszahlungen aus der Finanzierungstätigkeit							0,00	0,00	0,00
SA4	Saldo (4) Geldfluss aus der Finanzierungstätigkeit (35 - 36)							0,00	0,00	0,00
SA5	Saldo (5) Geldfluss aus der voranschlagswirksamen Gebarung (Saldo 3 + Saldo 4)							-34.000,00	-35.000,00	-19.309,27
782100	Betriebsgebiet									
Operative Gebarung										
2/782100+863000	ECO-Plus Beitrag - Betriebsgebiet	2121	3121	15		252.000,00			252.000,00	
6/782100+899000	Entnahmen aus Verrechnungsrücklagen zwischen operativer Gebarung und Projekten	2116		1	150.000,00					
SU 21 / 31	Summe Erträge / Einzahlungen operative Gebarung				150.000,00	252.000,00	0,00	0,00	252.000,00	0,00
1/782100-613000	Instandhaltung - Baureifmachung Betriebsgebiet Bahnhofstraße	2224	3224	1 24	50.000,00	15.000,00	8.224,86	50.000,00	15.000,00	11.083,61
SU 22 / 32	Summe Aufwendungen / Auszahlungen operative Gebarung				50.000,00	15.000,00	8.224,86	50.000,00	15.000,00	11.083,61
SA 0 / SA 1	(0) Nettoergebnis (21 - 22) / (1) Geldfluss operative Gebarung (31 - 32)				100.000,00	237.000,00	-8.224,86	-50.000,00	237.000,00	-11.083,61
SA01	Saldo (01) Haushaltsrücklagen (230 - 240)				0,00	0,00	0,00	0,00	0,00	0,00
SA00	Saldo (00) Nettoergebnis nach Haushaltsrücklagen (Saldo 0 + Saldo 01)				100.000,00	237.000,00	-8.224,86			
Investive Gebarung										
SU 33	Summe Einzahlungen investive Gebarung							0,00	0,00	0,00

		MVAG		VC QU	Ergebnisvoranschlag			Finanzierungsvoranschlag				
		EH	FH		VA 2026	VA 2025	RA 2024	VA 2026	VA 2025	RA 2024		
5/782100-001000	Grundankauf Gewerbegebiet			3412	1				390.000,00			
SU 34	Summe Auszahlungen investive Gebarung								390.000,00	0,00	0,00	
SA2	Saldo (2) Geldfluss aus der Investiven Gebarung (33 – 34)								-390.000,00	0,00	0,00	
SA3	Saldo (3) Nettofinanzierungssaldo (Saldo 1 + Saldo 2)								-440.000,00	237.000,00	-11.083,61	
Finanzierungstätigkeit												
SU 35	Summe Einzahlungen aus der Finanzierungstätigkeit								0,00	0,00	0,00	
SU 36	Summe Auszahlungen aus der Finanzierungstätigkeit								0,00	0,00	0,00	
SA4	Saldo (4) Geldfluss aus der Finanzierungstätigkeit (35 – 36)								0,00	0,00	0,00	
SA5	Saldo (5) Geldfluss aus der voranschlagswirksamen Gebarung (Saldo 3 + Saldo 4)								-440.000,00	237.000,00	-11.083,61	
789	Sonstige Einrichtungen und Maßnahmen											
789000	Weihnachtsbeleuchtung											
Operative Gebarung												
SU 21 / 31	Summe Erträge / Einzahlungen operative Gebarung					0,00	0,00	0,00	0,00	0,00	0,00	
1/789000-728000	Instandhaltung, Montage			2225	3225	24	2.000,00	2.000,00	753,60	2.000,00	2.000,00	1.220,40
SU 22 / 32	Summe Aufwendungen / Auszahlungen operative Gebarung					2.000,00	2.000,00	753,60	2.000,00	2.000,00	1.220,40	
SA 0 / SA 1	(0) Nettoergebnis (21 - 22) / (1) Geldfluss operative Gebarung (31 – 32)					-2.000,00	-2.000,00	-753,60	-2.000,00	-2.000,00	-1.220,40	
SA01	Saldo (01) Haushaltsrücklagen (230 - 240)					0,00	0,00	0,00	0,00	0,00	0,00	
SA00	Saldo (00) Nettoergebnis nach Haushaltsrücklagen (Saldo 0 + Saldo 01)					-2.000,00	-2.000,00	-753,60				
Investive Gebarung												
SU 33	Summe Einzahlungen investive Gebarung								0,00	0,00	0,00	
SU 34	Summe Auszahlungen investive Gebarung								0,00	0,00	0,00	
SA2	Saldo (2) Geldfluss aus der Investiven Gebarung (33 – 34)								0,00	0,00	0,00	
SA3	Saldo (3) Nettofinanzierungssaldo (Saldo 1 + Saldo 2)								-2.000,00	-2.000,00	-1.220,40	
Finanzierungstätigkeit												
SU 35	Summe Einzahlungen aus der Finanzierungstätigkeit								0,00	0,00	0,00	
SU 36	Summe Auszahlungen aus der Finanzierungstätigkeit								0,00	0,00	0,00	
SA4	Saldo (4) Geldfluss aus der Finanzierungstätigkeit (35 – 36)								0,00	0,00	0,00	
SA5	Saldo (5) Geldfluss aus der voranschlagswirksamen Gebarung (Saldo 3 + Saldo 4)								-2.000,00	-2.000,00	-1.220,40	

		MVAG		VC QU	Ergebnisvoranschlag			Finanzierungsvoranschlag		
		EH	FH		VA 2026	VA 2025	RA 2024	VA 2026	VA 2025	RA 2024
8 Dienstleistungen										
81	Öffentliche Einrichtungen (soweit nicht dem Abschnitt 85 zuzuordnen)									
812	WC-Anlagen									
812000	Öffentliche WC-Anlage									
Operative Gebarung										
SU 21 / 31	Summe Erträge / Einzahlungen operative Gebarung				0,00	0,00	0,00	0,00	0,00	0,00
1/812000-614000	Instandhaltung von Gebäuden und Bauten	2224	3224		500,00	500,00	147,59	500,00	500,00	147,59
1/812000-680000	Planmäßige Abschreibung	2226			4.500,00	4.500,00	4.491,98			
SU 22 / 32	Summe Aufwendungen / Auszahlungen operative Gebarung				5.000,00	5.000,00	4.639,57	500,00	500,00	147,59
SA 0 / SA 1	(0) Nettoergebnis (21 - 22) / (1) Geldfluss operative Gebarung (31 - 32)				-5.000,00	-5.000,00	-4.639,57	-500,00	-500,00	-147,59
SA01	Saldo (01) Haushaltsrücklagen (230 - 240)				0,00	0,00	0,00	0,00	0,00	0,00
SA00	Saldo (00) Nettoergebnis nach Haushaltsrücklagen (Saldo 0 + Saldo 01)				-5.000,00	-5.000,00	-4.639,57			
Investive Gebarung										
SU 33	Summe Einzahlungen investive Gebarung							0,00	0,00	0,00
SU 34	Summe Auszahlungen investive Gebarung							0,00	0,00	0,00
SA2	Saldo (2) Geldfluss aus der Investiven Gebarung (33 - 34)							0,00	0,00	0,00
SA3	Saldo (3) Nettofinanzierungssaldo (Saldo 1 + Saldo 2)							-500,00	-500,00	-147,59
Finanzierungstätigkeit										
SU 35	Summe Einzahlungen aus der Finanzierungstätigkeit							0,00	0,00	0,00
SU 36	Summe Auszahlungen aus der Finanzierungstätigkeit							0,00	0,00	0,00
SA4	Saldo (4) Geldfluss aus der Finanzierungstätigkeit (35 - 36)							0,00	0,00	0,00
SA5	Saldo (5) Geldfluss aus der voranschlagswirksamen Gebarung (Saldo 3 + Saldo 4)							-500,00	-500,00	-147,59
813	Müllbeseitigung									
813000	Müllbeseitigung									
Operative Gebarung										
2/813000+812000	Gebühren für Müllsäcke	2114	3114	13	1.600,00	1.600,00	1.983,86	1.600,00	1.600,00	1.983,86
2/813000+813000	Erträge aus der Auflösung von Investitionszuschüssen (Kapitaltransfers)	2127			1.500,00	1.500,00	3.039,02			
2/813000+816000	Kostensätze Betreuung Assz	2114	3114	13	20.000,00	20.000,00	23.479,04	20.000,00	20.000,00	23.479,04
SU 21 / 31	Summe Erträge / Einzahlungen operative Gebarung				23.100,00	23.100,00	28.501,92	21.600,00	21.600,00	25.462,90
1/813000-413000	Ankauf Müllsäcke/Gefässe	2221	3221	23	2.400,00	2.300,00	6.041,52	2.400,00	2.300,00	6.041,52
1/813000-511000	Bezüge VB II	2211	3211	20	8.100,00	8.000,00	3.500,00	8.100,00	8.000,00	3.500,00
1/813000-565000	Überstundenentl. Assz	2211	3211	20	200,00	200,00	300,00	200,00	200,00	300,00
1/813000-580000	Dienstg.Beitrag Z.ausgl.Fonds	2212	3212	20	300,00	300,00		300,00	300,00	
1/813000-582000	Sozialversicherung VB	2212	3212	20	1.600,00	1.600,00	600,00	1.600,00	1.600,00	600,00

		MVAG		VC QU	Ergebnisvoranschlag			Finanzierungsvoranschlag		
		EH	FH		VA 2026	VA 2025	RA 2024	VA 2026	VA 2025	RA 2024
1/813000-582100	Beitrag Mv-Kassen	2212	3212	20			130,00			130,00
1/813000-600000	Stromkosten Altstoffsammelzentrum	2222	3222	24	1.600,00	1.600,00	1.007,05	1.600,00	1.600,00	1.064,80
1/813000-613000	Instandhaltung Altstoffsammelzentrum	2224	3224	24	1.000,00	1.000,00	1.516,61	1.000,00	1.000,00	1.516,61
1/813000-670000	Versicherung Altstoffsammelzentrum	2222	3222	24	600,00	500,00	362,61	600,00	500,00	362,61
1/813000-680000	Planmäßige Abschreibung	2226			7.800,00	7.900,00	11.811,33			
1/813000-710000	Abgaben ASSZ	2225	3225	24	200,00	200,00	108,99	200,00	200,00	108,99
1/813000-728000	Sonstige Leistungen Assz	2225	3225	24	1.100,00	1.000,00	4.088,05	1.100,00	1.000,00	4.088,05
SU 22 / 32	Summe Aufwendungen / Auszahlungen operative Gebarung				24.900,00	24.600,00	29.466,16	17.100,00	16.700,00	17.712,58
SA 0 / SA 1	(0) Nettoergebnis (21 - 22) / (1) Geldfluss operative Gebarung (31 - 32)				-1.800,00	-1.500,00	-964,24	4.500,00	4.900,00	7.750,32
SA01	Saldo (01) Haushaltsrücklagen (230 - 240)				0,00	0,00	0,00	0,00	0,00	0,00
SA00	Saldo (00) Nettoergebnis nach Haushaltsrücklagen (Saldo 0 + Saldo 01)				-1.800,00	-1.500,00	-964,24			
Investive Gebarung										
SU 33	Summe Einzahlungen investive Gebarung							0,00	0,00	0,00
1/813000-042000	Ausstattung Assz		3415	2 41				1.000,00	1.000,00	
SU 34	Summe Auszahlungen investive Gebarung							1.000,00	1.000,00	0,00
SA2	Saldo (2) Geldfluss aus der Investiven Gebarung (33 - 34)							-1.000,00	-1.000,00	0,00
SA3	Saldo (3) Nettofinanzierungssaldo (Saldo 1 + Saldo 2)							3.500,00	3.900,00	7.750,32
Finanzierungstätigkeit										
SU 35	Summe Einzahlungen aus der Finanzierungstätigkeit							0,00	0,00	0,00
SU 36	Summe Auszahlungen aus der Finanzierungstätigkeit							0,00	0,00	0,00
SA4	Saldo (4) Geldfluss aus der Finanzierungstätigkeit (35 - 36)							0,00	0,00	0,00
SA5	Saldo (5) Geldfluss aus der voranschlagswirksamen Gebarung (Saldo 3 + Saldo 4)							3.500,00	3.900,00	7.750,32
814	Straßenreinigung									
814000	Straßenreinigung									
Operative Gebarung										
SU 21 / 31	Summe Erträge / Einzahlungen operative Gebarung				0,00	0,00	0,00	0,00	0,00	0,00
1/814000-459000	Verbrauchsgüter (Riesel u.Salz)	2221	3221	23	13.000,00	12.000,00	11.436,28	13.000,00	12.000,00	11.436,28
1/814000-617000	Instandhaltung Fahrzeuge Winterdienst	2224	3224	24	4.000,00	3.000,00	3.866,38	4.000,00	3.000,00	3.866,38
1/814000-680000	Planmäßige Abschreibung	2226			4.000,00	4.000,00	4.045,00			
1/814000-728000	Winterdienst (Schneeräumung Etc.)	2225	3225	24	30.000,00	30.000,00	20.026,06	30.000,00	30.000,00	21.469,96
SU 22 / 32	Summe Aufwendungen / Auszahlungen operative Gebarung				51.000,00	49.000,00	39.373,72	47.000,00	45.000,00	36.772,62
SA 0 / SA 1	(0) Nettoergebnis (21 - 22) / (1) Geldfluss operative Gebarung (31 - 32)				-51.000,00	-49.000,00	-39.373,72	-47.000,00	-45.000,00	-36.772,62
SA01	Saldo (01) Haushaltsrücklagen (230 - 240)				0,00	0,00	0,00	0,00	0,00	0,00
SA00	Saldo (00) Nettoergebnis nach Haushaltsrücklagen (Saldo 0 + Saldo 01)				-51.000,00	-49.000,00	-39.373,72			
Investive Gebarung										
SU 33	Summe Einzahlungen investive Gebarung							0,00	0,00	0,00

		MVAG		VC	QU	Ergebnisvoranschlag			Finanzierungsvoranschlag			
		EH	FH			VA 2026	VA 2025	RA 2024	VA 2026	VA 2025	RA 2024	
1/814000-040000	Ankauf Winterdienstgeräte			3414	2	41				2.000,00	2.000,00	
SU 34	Summe Auszahlungen investive Gebarung									2.000,00	2.000,00	0,00
SA2	Saldo (2) Geldfluss aus der Investiven Gebarung (33 – 34)									-2.000,00	-2.000,00	0,00
SA3	Saldo (3) Nettofinanzierungssaldo (Saldo 1 + Saldo 2)									-49.000,00	-47.000,00	-36.772,62
Finanzierungstätigkeit												
SU 35	Summe Einzahlungen aus der Finanzierungstätigkeit									0,00	0,00	0,00
SU 36	Summe Auszahlungen aus der Finanzierungstätigkeit									0,00	0,00	0,00
SA4	Saldo (4) Geldfluss aus der Finanzierungstätigkeit (35 – 36)									0,00	0,00	0,00
SA5	Saldo (5) Geldfluss aus der voranschlagswirksamen Gebarung (Saldo 3 + Saldo 4)									-49.000,00	-47.000,00	-36.772,62
815	Park- und Gartenanlagen, Kinderspielplätze											
815000	Park- und Gartenanlagen, Kinderspielplätze											
Operative Gebarung												
SU 21 / 31	Summe Erträge / Einzahlungen operative Gebarung									0,00	0,00	0,00
1/815000-400000	Anschaffung Geräte Kinderspielplatz	2221	3221			23	2.000,00	1.000,00		2.000,00	1.000,00	
1/815000-613000	Instandhaltung Kinderspielplatz	2224	3224			24	3.000,00	2.000,00	954,00	3.000,00	2.000,00	954,00
1/815000-680000	Planmäßige Abschreibung		2226				4.200,00	4.600,00	5.660,28			
SU 22 / 32	Summe Aufwendungen / Auszahlungen operative Gebarung						9.200,00	7.600,00	6.614,28	5.000,00	3.000,00	954,00
SA 0 / SA 1	(0) Nettoergebnis (21 - 22) / (1) Geldfluss operative Gebarung (31 – 32)						-9.200,00	-7.600,00	-6.614,28	-5.000,00	-3.000,00	-954,00
SA01	Saldo (01) Haushaltsrücklagen (230 - 240)						0,00	0,00	0,00	0,00	0,00	0,00
SA00	Saldo (00) Nettoergebnis nach Haushaltsrücklagen (Saldo 0 + Saldo 01)						-9.200,00	-7.600,00	-6.614,28			
Investive Gebarung												
SU 33	Summe Einzahlungen investive Gebarung									0,00	0,00	0,00
1/815000-042000	Anschaffung Spielgeräte			3415	2	41				2.000,00	5.000,00	
SU 34	Summe Auszahlungen investive Gebarung									2.000,00	5.000,00	0,00
SA2	Saldo (2) Geldfluss aus der Investiven Gebarung (33 – 34)									-2.000,00	-5.000,00	0,00
SA3	Saldo (3) Nettofinanzierungssaldo (Saldo 1 + Saldo 2)									-7.000,00	-8.000,00	-954,00
Finanzierungstätigkeit												
SU 35	Summe Einzahlungen aus der Finanzierungstätigkeit									0,00	0,00	0,00
SU 36	Summe Auszahlungen aus der Finanzierungstätigkeit									0,00	0,00	0,00
SA4	Saldo (4) Geldfluss aus der Finanzierungstätigkeit (35 – 36)									0,00	0,00	0,00
SA5	Saldo (5) Geldfluss aus der voranschlagswirksamen Gebarung (Saldo 3 + Saldo 4)									-7.000,00	-8.000,00	-954,00
815100	Hundefreilaufzone Pudel-Wohl											
Operative Gebarung												
2/815100+813000	Erträge aus der Auflösung von Investitionszuschüssen (Kapitaltransfers)			2127			300,00	300,00	267,90			
SU 21 / 31	Summe Erträge / Einzahlungen operative Gebarung						300,00	300,00	267,90	0,00	0,00	0,00

		MVAG VC QU			Ergebnisvoranschlag			Finanzierungsvoranschlag		
		EH	FH		VA 2026	VA 2025	RA 2024	VA 2026	VA 2025	RA 2024
1/815100-614000	Instandhaltung von Gebäuden und Bauten	2224	3224	24	200,00	100,00		200,00	100,00	
1/815100-680000	Planmäßige Abschreibung	2226			1.200,00	1.200,00	1.210,47			
SU 22 / 32	Summe Aufwendungen / Auszahlungen operative Gebarung				1.400,00	1.300,00	1.210,47	200,00	100,00	0,00
SA 0 / SA 1	(0) Nettoergebnis (21 - 22) / (1) Geldfluss operative Gebarung (31 - 32)				-1.100,00	-1.000,00	-942,57	-200,00	-100,00	0,00
SA01	Saldo (01) Haushaltsrücklagen (230 - 240)				0,00	0,00	0,00	0,00	0,00	0,00
SA00	Saldo (00) Nettoergebnis nach Haushaltsrücklagen (Saldo 0 + Saldo 01)				-1.100,00	-1.000,00	-942,57			
Investive Gebarung										
6/815100+301000	Kapitaltransfers von Ländern, Landesfonds und Landeskammern		3331	1 33						5.900,00
SU 33	Summe Einzahlungen investive Gebarung							0,00	0,00	5.900,00
SU 34	Summe Auszahlungen investive Gebarung							0,00	0,00	0,00
SA2	Saldo (2) Geldfluss aus der Investiven Gebarung (33 - 34)							0,00	0,00	5.900,00
SA3	Saldo (3) Nettofinanzierungssaldo (Saldo 1 + Saldo 2)							-200,00	-100,00	5.900,00
Finanzierungstätigkeit										
SU 35	Summe Einzahlungen aus der Finanzierungstätigkeit							0,00	0,00	0,00
SU 36	Summe Auszahlungen aus der Finanzierungstätigkeit							0,00	0,00	0,00
SA4	Saldo (4) Geldfluss aus der Finanzierungstätigkeit (35 - 36)							0,00	0,00	0,00
SA5	Saldo (5) Geldfluss aus der voranschlagswirksamen Gebarung (Saldo 3 + Saldo 4)							-200,00	-100,00	5.900,00
816	Öffentliche Beleuchtung und öffentliche Uhren									
816000	Öffentliche Beleuchtung und Uhren									
Operative Gebarung										
2/816000+828000	Kostenbeitrag/Schadensfälle	2116	3116	18	4.000,00	8.000,00	4.385,39	4.000,00	8.000,00	4.385,39
6/816000+871000	Bedarfszuweisung	2121	3121	1 33			1.900,00			1.900,00
6/816000+899000	Entnahmen aus Verrechnungsrücklagen zwischen operativer Gebarung und Projekten	2116		1	10.000,00	18.000,00	19.171,98			
SU 21 / 31	Summe Erträge / Einzahlungen operative Gebarung				14.000,00	26.000,00	25.457,37	4.000,00	8.000,00	6.285,39
1/816000-600000	Stromverbrauch - Strassenbeleuchtung	2222	3222	24	30.000,00	30.000,00	17.795,32	30.000,00	30.000,00	6.933,26
1/816000-619000	Instandhaltung der Strassenbeleuchtung	2224	3224	24	8.000,00	8.000,00	2.885,64	8.000,00	8.000,00	2.885,64
1/816000-680000	Planmäßige Abschreibung	2226			38.300,00	39.200,00	39.157,40			
SU 22 / 32	Summe Aufwendungen / Auszahlungen operative Gebarung				76.300,00	77.200,00	59.838,36	38.000,00	38.000,00	9.818,90
SA 0 / SA 1	(0) Nettoergebnis (21 - 22) / (1) Geldfluss operative Gebarung (31 - 32)				-62.300,00	-51.200,00	-34.380,99	-34.000,00	-30.000,00	-3.533,51
SA01	Saldo (01) Haushaltsrücklagen (230 - 240)				0,00	0,00	0,00	0,00	0,00	0,00
SA00	Saldo (00) Nettoergebnis nach Haushaltsrücklagen (Saldo 0 + Saldo 01)				-62.300,00	-51.200,00	-34.380,99			
Investive Gebarung										
SU 33	Summe Einzahlungen investive Gebarung							0,00	0,00	0,00

		MVAG VC QU			Ergebnisvoranschlag			Finanzierungsvoranschlag		
		EH	FH		VA 2026	VA 2025	RA 2024	VA 2026	VA 2025	RA 2024
5/816000-005000	Straßenbeleuchtung		3412	1 40				10.000,00	18.000,00	21.071,98
SU 34	Summe Auszahlungen investive Gebarung							10.000,00	18.000,00	21.071,98
SA2	Saldo (2) Geldfluss aus der Investiven Gebarung (33 – 34)							-10.000,00	-18.000,00	-21.071,98
SA3	Saldo (3) Nettofinanzierungssaldo (Saldo 1 + Saldo 2)							-44.000,00	-48.000,00	-24.605,49
Finanzierungstätigkeit										
SU 35	Summe Einzahlungen aus der Finanzierungstätigkeit							0,00	0,00	0,00
SU 36	Summe Auszahlungen aus der Finanzierungstätigkeit							0,00	0,00	0,00
SA4	Saldo (4) Geldfluss aus der Finanzierungstätigkeit (35 – 36)							0,00	0,00	0,00
SA5	Saldo (5) Geldfluss aus der voranschlagswirksamen Gebarung (Saldo 3 + Saldo 4)							-44.000,00	-48.000,00	-24.605,49
817	Friedhöfe (einschließlich Einsegnungshallen und Krematorien)									
817000	Friedhöfe und Einsegnungshallen									
Operative Gebarung										
2/817000+852100	Benützungsentgelt Aufbahrungshalle	2113	3113	12	3.000,00	3.000,00	2.634,00	3.000,00	3.000,00	2.448,00
SU 21 / 31	Summe Erträge / Einzahlungen operative Gebarung				3.000,00	3.000,00	2.634,00	3.000,00	3.000,00	2.448,00
1/817000-400000	Geringwertige Wirtschaftsgüter (GWG)	2221	3221	23	500,00	400,00		500,00	400,00	
1/817000-454000	Reinigungsmittel	2221	3221	23	400,00	400,00	400,00	400,00	400,00	400,00
1/817000-523000	Aushilfskräfte - Aufbahrungshalle	2211	3211	20	500,00	500,00		500,00	500,00	
1/817000-600000	Stromkosten Aufbahrungshalle	2222	3222	24	600,00	600,00	326,22	600,00	600,00	352,98
1/817000-614000	Instandhaltung der Aufbahrungshalle	2224	3224	24	1.500,00	2.000,00	920,14	1.500,00	2.000,00	920,14
1/817000-670000	Versicherung Aufbahrungshalle	2222	3222	24	200,00	200,00	161,08	200,00	200,00	161,08
1/817000-680000	Planmäßige Abschreibung	2226			2.800,00	2.800,00	2.777,29			
SU 22 / 32	Summe Aufwendungen / Auszahlungen operative Gebarung				6.500,00	6.900,00	4.584,73	3.700,00	4.100,00	1.834,20
SA 0 / SA 1	(0) Nettoergebnis (21 - 22) / (1) Geldfluss operative Gebarung (31 – 32)				-3.500,00	-3.900,00	-1.950,73	-700,00	-1.100,00	613,80
SA01	Saldo (01) Haushaltsrücklagen (230 - 240)				0,00	0,00	0,00	0,00	0,00	0,00
SA00	Saldo (00) Nettoergebnis nach Haushaltsrücklagen (Saldo 0 + Saldo 01)				-3.500,00	-3.900,00	-1.950,73			
Investive Gebarung										
SU 33	Summe Einzahlungen investive Gebarung							0,00	0,00	0,00
1/817000-042000	Ausstattung Einsegnungshalle		3415	2 41						6.171,06
SU 34	Summe Auszahlungen investive Gebarung							0,00	0,00	6.171,06
SA2	Saldo (2) Geldfluss aus der Investiven Gebarung (33 – 34)							0,00	0,00	-6.171,06
SA3	Saldo (3) Nettofinanzierungssaldo (Saldo 1 + Saldo 2)							-700,00	-1.100,00	-5.557,26
Finanzierungstätigkeit										
SU 35	Summe Einzahlungen aus der Finanzierungstätigkeit							0,00	0,00	0,00
SU 36	Summe Auszahlungen aus der Finanzierungstätigkeit							0,00	0,00	0,00
SA4	Saldo (4) Geldfluss aus der Finanzierungstätigkeit (35 – 36)							0,00	0,00	0,00
SA5	Saldo (5) Geldfluss aus der voranschlagswirksamen Gebarung (Saldo 3 + Saldo 4)							-700,00	-1.100,00	-5.557,26

		MVAG		VC QU	Ergebnisvoranschlag			Finanzierungsvoranschlag		
		EH	FH		VA 2026	VA 2025	RA 2024	VA 2026	VA 2025	RA 2024
82	Betriebsähnliche Einrichtungen und Betriebe									
820	Wirtschaftshöfe									
820000	Wirtschaftshöfe									
Operative Gebarung										
2/820000+803000	Veräußerungen von technischen Anlagen, Fahrzeugen und Maschinen				25.000,00		6.500,00			
2/820000+810000	Einnahmen aus Leistungen des Bauhofes	2114	3114	13	45.000,00	40.000,00	82.087,80	45.000,00	40.000,00	82.087,80
2/820000+813000	Erträge aus der Auflösung von Investitionszuschüssen (Kapitaltransfers)	2127			400,00	400,00	551,01			
2/820000+828000	Ersatz Personalkosten	2116	3116	18	10.000,00	20.000,00	5.505,00	10.000,00	20.000,00	5.505,00
2/820000+829000	Sonstige Einnahmen	2116	3116	18	500,00	500,00		500,00	500,00	
6/820000+871000	Kapitaltransfers aus Gemeinde-Bedarfszuweisungsmitteln	2121	3121	1	70.000,00		20.000,00	70.000,00		20.000,00
6/820000+899000	Entnahmen aus Verrechnungsrücklagen zwischen operativer Gebarung und Projekten	2116		1	80.000,00		101.561,20			
SU 21 / 31	Summe Erträge / Einzahlungen operative Gebarung				230.900,00	60.900,00	216.205,01	125.500,00	60.500,00	107.592,80
1/820000-400000	Geringw.Wirtschaftsgüter Bauhof	2221	3221	23	1.600,00	1.500,00	677,50	1.600,00	1.500,00	677,50
1/820000-452000	Treibstoff für Bauhoffahrzeuge	2221	3221	23	17.000,00	16.000,00	8.555,15	17.000,00	16.000,00	8.555,15
1/820000-454000	Reinigungsmittel	2221	3221	23	1.200,00	1.000,00	885,83	1.200,00	1.000,00	885,83
1/820000-459000	Verbrauchsgüter Bauhof	2221	3221	23	6.500,00	6.000,00	4.194,96	6.500,00	6.000,00	4.155,36
1/820000-511000	Bezüge Bauhofarbeiter (VB II)	2211	3211	20	116.000,00	116.000,00	105.464,97	116.000,00	116.000,00	105.464,97
1/820000-523000	Ferialarbeiter	2211	3211	20	3.000,00	1.100,00	1.942,29	3.000,00	1.100,00	1.942,29
1/820000-541000	Arbeitsbekleidung	2213	3213		2.100,00	1.900,00	1.773,43	2.100,00	1.900,00	1.773,43
1/820000-565000	Überstundenentlohnung	2211	3211	20	15.000,00	14.500,00	13.565,54	15.000,00	14.500,00	13.565,54
1/820000-567000	Weihn. u. Kindergelder Bauhof	2213	3213	20	800,00	800,00	700,00	800,00	800,00	700,00
1/820000-569000	Nebengeb. Bauhof - Schmutzzulagen	2211	3211	20	4.200,00	4.000,00	3.861,12	4.200,00	4.000,00	3.861,12
1/820000-580000	Dienstgeberbeitrag (FBAF)	2212	3212	20	5.000,00	4.900,00	4.437,70	5.000,00	4.900,00	4.437,70
1/820000-582000	Dienstg.Beitrag Sozialversicherung	2212	3212	20	27.000,00	26.000,00	24.992,76	27.000,00	26.000,00	24.992,76
1/820000-582100	Beitrag MV-Beitrag	2212	3212	20	1.100,00	900,00	868,66	1.100,00	900,00	868,66
1/820000-591000	Dotierung von Rückstellungen für Abfertigungen	2214			2.500,00	1.900,00	4.663,91			
1/820000-592000	Dotierung von Rückstellungen für Jubiläumszuwendungen	2214			700,00	600,00	1.127,59			
1/820000-600000	Stromkosten Bauhof	2222	3222	24	2.500,00	2.000,00	1.480,37	2.500,00	2.000,00	1.622,66
1/820000-600200	Beheizung (Fernwärme)	2222	3222	24	1.800,00	1.800,00	1.132,28	1.800,00	1.800,00	1.132,28
1/820000-614000	Instandhaltung Bauhofgebäude	2224	3224	24	2.000,00	2.000,00	1.648,64	2.000,00	2.000,00	1.648,64
1/820000-616000	Wartung Kopierer u. EDV-Anlage	2224	3224	24	500,00	500,00		500,00	500,00	
1/820000-617000	Instandhaltung der Bauhoffahrzeuge	2224	3224	24	20.000,00	18.000,00	33.818,77	20.000,00	18.000,00	30.902,73

		MVAG		VC QU	Ergebnisvoranschlag			Finanzierungsvoranschlag		
		EH	FH		VA 2026	VA 2025	RA 2024	VA 2026	VA 2025	RA 2024
1/820000-618000	Instandhaltung Einrichtung	2224	3224	24	2.000,00	1.500,00	778,80	2.000,00	1.500,00	778,80
1/820000-631000	Telefongebühren Bauhof	2222	3222	24	1.400,00	1.300,00	1.467,47	1.400,00	1.300,00	1.467,47
1/820000-670000	Versicherungen Bauhof	2222	3222	24	7.200,00	6.700,00	6.505,18	7.200,00	6.700,00	6.505,18
1/820000-680000	Planmäßige Abschreibung	2226			51.500,00	51.600,00	55.886,29			
1/820000-700000	Miete Akku E-Auto	2223	3223	24	1.400,00	1.400,00	1.044,00	1.400,00	1.400,00	1.044,00
1/820000-710000	Steuern/Abgaben Bauhof	2225	3225	24	4.500,00	4.100,00	4.014,31	4.500,00	4.100,00	4.014,31
1/820000-724000	Reisegebühren Bauhof	2225	3225	24	200,00	200,00		200,00	200,00	
1/820000-728000	Sonst. Entgelte (Ap-Evaluierung)	2225	3225	24	1.100,00	1.000,00		1.100,00	1.000,00	
1/820000-729000	Hauserfordernisse Bauhof	2225	3225	24	500,00	400,00	114,29	500,00	400,00	146,91
SU 22 / 32	Summe Aufwendungen / Auszahlungen operative Gebarung				300.300,00	289.600,00	285.601,81	245.600,00	235.500,00	221.143,29
SA 0 / SA 1	(0) Nettoergebnis (21 - 22) / (1) Geldfluss operative Gebarung (31 - 32)				-69.400,00	-228.700,00	-69.396,80	-120.100,00	-175.000,00	-113.550,49
SA01	Saldo (01) Haushaltsrücklagen (230 - 240)				0,00	0,00	0,00	0,00	0,00	0,00
SA00	Saldo (00) Nettoergebnis nach Haushaltsrücklagen (Saldo 0 + Saldo 01)				-69.400,00	-228.700,00	-69.396,80			
Investive Gebarung										
2/820000+803000	Veräußerungen von technischen Anlagen, Fahrzeugen und Maschinen			3314				25.000,00		6.500,00
SU 33	Summe Einzahlungen investive Gebarung							25.000,00	0,00	6.500,00
1/820000-010000	Gebäude und Bauten			3413 2				5.000,00	20.000,00	
5/820000-040000	Fahrzeuge Traktor Ankauf 2026			3414 1				150.000,00		
5/820000-040100	Kehrmaschine Bauhof			3414 1						121.561,20
1/820000-042000	Betriebsausstattung - Bauhof			3415 2 41				3.000,00	5.000,00	13.663,62
SU 34	Summe Auszahlungen investive Gebarung							158.000,00	25.000,00	135.224,82
SA2	Saldo (2) Geldfluss aus der Investiven Gebarung (33 - 34)							-133.000,00	-25.000,00	-128.724,82
SA3	Saldo (3) Nettofinanzierungssaldo (Saldo 1 + Saldo 2)							-253.100,00	-200.000,00	-242.275,31
Finanzierungstätigkeit										
SU 35	Summe Einzahlungen aus der Finanzierungstätigkeit							0,00	0,00	0,00
SU 36	Summe Auszahlungen aus der Finanzierungstätigkeit							0,00	0,00	0,00
SA4	Saldo (4) Geldfluss aus der Finanzierungstätigkeit (35 - 36)							0,00	0,00	0,00
SA5	Saldo (5) Geldfluss aus der voranschlagswirksamen Gebarung (Saldo 3 + Saldo 4)							-253.100,00	-200.000,00	-242.275,31
83	Betriebsähnliche Einrichtungen und Betriebe (Fortsetzung)									
839	Sonstige Betriebe und betriebsähnliche Einrichtungen									
839000	Sonstige Betriebe u. betriebsähnliche Einrichtungen									
Operative Gebarung										
2/839000+810000	Spielgebühren Minigolfanlage	2114	3114	13	2.000,00	2.000,00	1.700,00	2.000,00	2.000,00	1.700,00
SU 21 / 31	Summe Erträge / Einzahlungen operative Gebarung				2.000,00	2.000,00	1.700,00	2.000,00	2.000,00	1.700,00
1/839000-400000	Geringwertige Wirtschaftsgüter (GWG) Minigolf	2221	3221	23	600,00	600,00		600,00	600,00	

		MVAG		VC QU	Ergebnisvoranschlag			Finanzierungsvoranschlag		
		EH	FH		VA 2026	VA 2025	RA 2024	VA 2026	VA 2025	RA 2024
1/839000-613000	Instandhaltung Minigolfanlage	2224	3224	24	2.000,00	2.000,00	1.229,42	2.000,00	2.000,00	1.229,42
1/839000-670000	Versicherung Minigolfanlage	2222	3222	24	200,00	200,00	88,23	200,00	200,00	88,23
1/839000-680000	Planmäßige Abschreibung	2226			5.500,00	5.500,00	5.507,15			
1/839000-710000	Steuern u. Abgaben Miniaturgolfanlage	2225	3225	24	200,00	200,00	140,00	200,00	200,00	140,00
SU 22 / 32	Summe Aufwendungen / Auszahlungen operative Gebarung				8.500,00	8.500,00	6.964,80	3.000,00	3.000,00	1.457,65
SA 0 / SA 1	(0) Nettoergebnis (21 - 22) / (1) Geldfluss operative Gebarung (31 - 32)				-6.500,00	-6.500,00	-5.264,80	-1.000,00	-1.000,00	242,35
SA01	Saldo (01) Haushaltsrücklagen (230 - 240)				0,00	0,00	0,00	0,00	0,00	0,00
SA00	Saldo (00) Nettoergebnis nach Haushaltsrücklagen (Saldo 0 + Saldo 01)				-6.500,00	-6.500,00	-5.264,80			
Investive Gebarung										
SU 33	Summe Einzahlungen investive Gebarung							0,00	0,00	0,00
SU 34	Summe Auszahlungen investive Gebarung							0,00	0,00	0,00
SA2	Saldo (2) Geldfluss aus der Investiven Gebarung (33 - 34)							0,00	0,00	0,00
SA3	Saldo (3) Nettofinanzierungssaldo (Saldo 1 + Saldo 2)							-1.000,00	-1.000,00	242,35
Finanzierungstätigkeit										
SU 35	Summe Einzahlungen aus der Finanzierungstätigkeit							0,00	0,00	0,00
SU 36	Summe Auszahlungen aus der Finanzierungstätigkeit							0,00	0,00	0,00
SA4	Saldo (4) Geldfluss aus der Finanzierungstätigkeit (35 - 36)							0,00	0,00	0,00
SA5	Saldo (5) Geldfluss aus der voranschlagswirksamen Gebarung (Saldo 3 + Saldo 4)							-1.000,00	-1.000,00	242,35
84	Liegenschaften, Wohn- und Geschäftsgebäude									
840	Grundbesitz									
840000	Grundbesitz									
Operative Gebarung										
2/840000+811000	Miete/Pacht/Baurechtszins Gem. Grundstück	2115	3115	14	19.000,00	19.000,00	18.358,30	19.000,00	19.000,00	18.358,30
SU 21 / 31	Summe Erträge / Einzahlungen operative Gebarung				19.000,00	19.000,00	18.358,30	19.000,00	19.000,00	18.358,30
1/840000-710000	Steuern und Abgaben Grundbesitz (Wald)	2225	3225	24	5.000,00	5.000,00	1.563,59	5.000,00	5.000,00	1.563,59
SU 22 / 32	Summe Aufwendungen / Auszahlungen operative Gebarung				5.000,00	5.000,00	1.563,59	5.000,00	5.000,00	1.563,59
SA 0 / SA 1	(0) Nettoergebnis (21 - 22) / (1) Geldfluss operative Gebarung (31 - 32)				14.000,00	14.000,00	16.794,71	14.000,00	14.000,00	16.794,71
SA01	Saldo (01) Haushaltsrücklagen (230 - 240)				0,00	0,00	0,00	0,00	0,00	0,00
SA00	Saldo (00) Nettoergebnis nach Haushaltsrücklagen (Saldo 0 + Saldo 01)				14.000,00	14.000,00	16.794,71			
Investive Gebarung										
SU 33	Summe Einzahlungen investive Gebarung							0,00	0,00	0,00
SU 34	Summe Auszahlungen investive Gebarung							0,00	0,00	0,00
SA2	Saldo (2) Geldfluss aus der Investiven Gebarung (33 - 34)							0,00	0,00	0,00
SA3	Saldo (3) Nettofinanzierungssaldo (Saldo 1 + Saldo 2)							14.000,00	14.000,00	16.794,71

	MVAG		VC QU	Ergebnisvoranschlag			Finanzierungsvoranschlag		
	EH	FH		VA 2026	VA 2025	RA 2024	VA 2026	VA 2025	RA 2024
Finanzierungstätigkeit									
SU 35	Summe Einzahlungen aus der Finanzierungstätigkeit						0,00	0,00	0,00
SU 36	Summe Auszahlungen aus der Finanzierungstätigkeit						0,00	0,00	0,00
SA4	Saldo (4) Geldfluss aus der Finanzierungstätigkeit (35 – 36)						0,00	0,00	0,00
SA5	Saldo (5) Geldfluss aus der voranschlagswirksamen Gebarung (Saldo 3 + Saldo 4)						14.000,00	14.000,00	16.794,71
846 Wohn- und Geschäftsgebäude (soweit nicht bei 853)									
846000 Wohn- und Geschäftsgebäude									
Operative Gebarung									
2/846000+811000	Miet- und Pachterträge	2115	3115	119.000,00	27.000,00		119.000,00	27.000,00	
2/846000+811100	Betriebskosten	2115	3115	24.000,00	7.700,00		24.000,00	7.700,00	
2/846000+861200	Transfers von Ländern, Landesfonds und Landeskammern	2121	3121	76.000,00	25.500,00		76.000,00	25.500,00	
6/846000+899000	Entnahmen aus Verrechnungsrücklagen zwischen operativer Gebarung und Projekten	2116	1	40.000,00	435.000,00	200.000,00			
SU 21 / 31	Summe Erträge / Einzahlungen operative Gebarung			259.000,00	495.200,00	200.000,00	219.000,00	60.200,00	0,00
1/846000-400000	Geringwertige Wirtschaftsgüter (GWG)	2221	3221	2.000,00			2.000,00		
1/846000-454000	Reinigungsmittel	2221	3221	1.000,00			1.000,00		
1/846000-458000	Mittel zur ärztlichen Betreuung und Gesundheitsvorsorge	2221	3221	5.000,00	15.000,00		5.000,00	15.000,00	
1/846000-459000	Sonstige Verbrauchsgüter	2221	3221	3.000,00			3.000,00		
1/846000-511000	Geldbezüge der Vertragsbediensteten in handwerklicher Verwendung	2211	3211	10.000,00	8.000,00		10.000,00	8.000,00	
1/846000-580000	Dienstgeberbeiträge zum Ausgleichsfonds für Familienbeihilfen	2212	3212	1.500,00	500,00		1.500,00	500,00	
1/846000-582000	Sonstige Dienstgeberbeiträge zur sozialen Sicherheit	2212	3212	3.000,00	2.000,00		3.000,00	2.000,00	
1/846000-582100	Sonstige Dienstgeberbeiträge zur sozialen Sicherheit/MVBeitr	2212	3212	500,00			500,00		
1/846000-600000	Strom	2222	3222	12.000,00	10.000,00	19.790,42	12.000,00	10.000,00	16.393,11
1/846000-600200	Beheizung - Fernwärme Schwesternhaus	2222	3222	16.000,00	20.000,00	1.726,20	16.000,00	20.000,00	1.726,20
1/846000-614000	Instandhaltung von Gebäuden (Marktplatz 1)	2224	3224	10.000,00		708,49	10.000,00		708,49
1/846000-616000	Wartung Technik EDV Anlagen	2224	3224	10.000,00			10.000,00		
1/846000-631100	Telekommunikationsdienste	2222	3222	2.500,00			2.500,00		
1/846000-650000	Zinsen für Finanzschulden in Euro	2241	3241	76.000,00	74.000,00		76.000,00	74.000,00	
1/846000-670000	Versicherungen	2222	3222	6.000,00	10.000,00	1.518,12	6.000,00	10.000,00	1.518,12
1/846000-680000	Planmäßige Abschreibung	2226		65.900,00	17.400,00				

		MVAG		VC QU	Ergebnisvoranschlag			Finanzierungsvoranschlag		
		EH	FH		VA 2026	VA 2025	RA 2024	VA 2026	VA 2025	RA 2024
1/846000-683000	Verluste aus dem Abgang von Sachanlagen und immateriellen Vermögenswerten	2226					289.700,00			
1/846000-710000	Öffentliche Abgaben - Marktplatz 1	2225	3225	24	15.000,00	31.500,00	1.313,95	15.000,00	31.500,00	1.313,95
1/846000-729000	Sonstige Aufwendungen	2225	3225		2.000,00			2.000,00		
1/846000-757000	Transfer Ausfallshaftung Caritas TBE	2234	3234		60.000,00			60.000,00		
SU 22 / 32	Summe Aufwendungen / Auszahlungen operative Gebarung				301.400,00	188.400,00	314.757,18	235.500,00	171.000,00	21.659,87
SA 0 / SA 1	(0) Nettoergebnis (21 - 22) / (1) Geldfluss operative Gebarung (31 - 32)				-42.400,00	306.800,00	-114.757,18	-16.500,00	-110.800,00	-21.659,87
SA01	Saldo (01) Haushaltsrücklagen (230 - 240)				0,00	0,00	0,00	0,00	0,00	0,00
SA00	Saldo (00) Nettoergebnis nach Haushaltsrücklagen (Saldo 0 + Saldo 01)				-42.400,00	306.800,00	-114.757,18			
Investive Gebarung										
6/846000+300000	Kapitaltransfers von Bund, Bundesfonds und Bundeskammern		3331	1 33				20.000,00	20.000,00	356.330,00
6/846000+300001	Kapitaltransfers von Bund, KIP 2025		3331	1					37.000,00	
2/846000+301000	Kapitaltransfers von Ländern, Landesfonds und Landeskammern		3331					5.000,00	20.000,00	
6/846000+301000	Kapitaltransfers von Ländern, Landesfonds und Landeskammern		3331	1				10.000,00	20.000,00	
SU 33	Summe Einzahlungen investive Gebarung							35.000,00	97.000,00	356.330,00
5/846000-006000	Gartenanlagen Außengestaltung		3412	1				17.100,00	85.000,00	
5/846000-010100	Errichtungskosten Vierkanter der Gesundheit		3413	1 40					830.000,00	567.024,02
5/846000-010101	Baumeisterarbeiten Vierkanter der Gesundheit		3413	1					367.000,00	1.098.478,64
5/846000-010200	Heizg/Kühlg/Sanitär/Fliesenl.Bodenleg.		3413	1					490.000,00	230.244,18
5/846000-010300	Elektroinstallationen Vierkanger d.Gesundheit		3413	1					650.000,00	154.238,74
5/846000-010400	Fenster,Sonnenschutz		3413	1					30.000,00	123.020,41
5/846000-010500	Zimmermeisterarbeiten		3413	1					105.000,00	140.141,40
5/846000-010600	Schlosserarbeiten/Schließsystem/Malerarbeiten		3413	1					93.000,00	88.069,09
SU 34	Summe Auszahlungen investive Gebarung							17.100,00	2.650.000,00	2.401.216,48
SA2	Saldo (2) Geldfluss aus der Investiven Gebarung (33 - 34)							17.900,00	-2.553.000,00	-2.044.886,48
SA3	Saldo (3) Nettofinanzierungssaldo (Saldo 1 + Saldo 2)							1.400,00	-2.663.800,00	-2.066.546,35
Finanzierungstätigkeit										
6/846000+346000	Investitionsdarlehen von Finanzunternehmen		3514	1 55					1.900.000,00	2.000.000,00
SU 35	Summe Einzahlungen aus der Finanzierungstätigkeit							0,00	1.900.000,00	2.000.000,00
1/846000-346000	Investitionsdarlehen von Finanzunternehmen		3614	65				130.000,00	65.000,00	
SU 36	Summe Auszahlungen aus der Finanzierungstätigkeit							130.000,00	65.000,00	0,00

		MVAG VC QU			Ergebnisvoranschlag			Finanzierungsvoranschlag		
		EH	FH		VA 2026	VA 2025	RA 2024	VA 2026	VA 2025	RA 2024
SA4	Saldo (4) Geldfluss aus der Finanzierungstätigkeit (35 – 36)							-130.000,00	1.835.000,00	2.000.000,00
SA5	Saldo (5) Geldfluss aus der voranschlagswirksamen Gebarung (Saldo 3 + Saldo 4)							-128.600,00	-828.800,00	-66.546,35
85	Betriebe mit marktbestimmter Tätigkeit									
850	Betriebe der Wasserversorgung									
850000	Betriebe der Wasserversorgung									
Operative Gebarung										
2/850000+811000	Erlöse aus Stromeinspeisung	2115	3115	14	14.000,00	6.000,00	10.049,11	14.000,00	6.000,00	10.049,11
2/850000+813000	Erträge aus der Auflösung von Investitionszuschüssen (Kapitaltransfers)	2127			123.800,00	122.200,00	123.032,66			
2/850000+829000	Schadenersatzleistung	2116	3116	18	1.000,00	3.400,00		1.000,00	3.400,00	
2/850000+852100	Bereitstellungsgebühr	2113	3113	12	43.300,00	41.600,00	38.035,94	43.300,00	41.600,00	37.941,00
2/850000+852200	Wasserbezugsgebühr	2113	3113	12	156.000,00	150.000,00	147.011,01	156.000,00	150.000,00	149.046,67
2/850000+860100	Annuitätenzuschuss (Ökk) WVA-Darlehen	2121	3121	15	13.000,00	12.600,00	17.984,59	13.000,00	12.600,00	17.984,59
2/850000+860110	Annuitätenzuschuss WVA ohne Darlehen	2121	3121	15	500,00	5.100,00	121,17	500,00	5.100,00	121,17
6/850000+899000	Entnahmen aus Verrechnungsrücklagen zwischen operativer Gebarung und Projekten	2116		1	50.000,00	20.000,00	46.000,00			
SU 21 / 31	Summe Erträge / Einzahlungen operative Gebarung				401.600,00	360.900,00	382.234,48	227.800,00	218.700,00	215.142,54
1/850000-400000	Geringwertige Wirtschaftsgüter (GWG)	2221	3221	23	4.900,00	4.700,00	3.000,00	4.900,00	4.700,00	3.000,00
1/850000-459000	Verbrauchsgüter Brunnenanlagen	2221	3221	23	5.000,00	4.500,00	3.467,74	5.000,00	4.500,00	3.467,74
1/850000-600000	Stromkosten Wasserpumpe WVA	2222	3222	24	31.000,00	28.500,00	21.994,22	31.000,00	28.500,00	24.077,17
1/850000-612000	Instandhaltung Ortswasserleitung	2224	3224	24	22.000,00	22.000,00	33.482,05	22.000,00	22.000,00	28.722,41
1/850000-631000	Telefongebühren Wasserversorgung	2222	3222	24	2.300,00	2.100,00	2.162,67	2.300,00	2.100,00	2.162,67
1/850000-650000	Darl. Zinsen (Bank) WVA	2241	3241	25	29.400,00	34.900,00	33.545,31	29.400,00	34.900,00	33.545,31
1/850000-670000	Versicherungen Brunnenhaus Weikersdorf	2222	3222	24	700,00	700,00	461,09	700,00	700,00	461,09
1/850000-680000	Planmäßige Abschreibung	2226			163.400,00	160.500,00	161.416,93			
1/850000-710000	Steuern und Abgaben	2225	3225	24	10.000,00	10.000,00	8.787,15	10.000,00	10.000,00	8.787,15
1/850000-728000	Verwaltungskosten WVA	2225	3225	24	36.000,00	36.000,00	17.325,49	36.000,00	36.000,00	17.325,49
1/850000-728100	Erstellung Leitungskataster WVA 07-16	2225	3225	24	3.000,00	7.000,00		3.000,00	7.000,00	10.239,57
1/850000-729000	Sonstige Ausgaben Wasserversorgung	2225	3225	24	3.000,00	3.000,00	3.000,00	3.000,00	3.000,00	3.000,00
1/850000-799000	Zuweisungen an Verrechnungsrücklagen zwischen operativer Gebarung und Projekten	2225			50.000,00	20.000,00	46.000,00			
SU 22 / 32	Summe Aufwendungen / Auszahlungen operative Gebarung				360.700,00	333.900,00	334.642,65	147.300,00	153.400,00	134.788,60
SA 0 / SA 1	(0) Nettoergebnis (21 - 22) / (1) Geldfluss operative Gebarung (31 – 32)				40.900,00	27.000,00	47.591,83	80.500,00	65.300,00	80.353,94

		MVAG VC QU		Ergebnisvoranschlag			Finanzierungsvoranschlag		
		EH	FH	VA 2026	VA 2025	RA 2024	VA 2026	VA 2025	RA 2024
1/850000-794001	Zuweisung an zweckgebundene Haushaltsrücklagen	2401		21.000,00	21.000,00	22.609,09			
SA01	Saldo (01) Haushaltsrücklagen (230 - 240)			-21.000,00	-21.000,00	-22.609,09	0,00	0,00	0,00
SA00	Saldo (00) Nettoergebnis nach Haushaltsrücklagen (Saldo 0 + Saldo 01)			19.900,00	6.000,00	24.982,74			
Investive Gebarung									
2/850000+300000	Kapitaltransfers von Bund, Bundesfonds und Bundeskammern		3331 33				40.000,00	40.000,00	27.879,30
6/850000+301100	Landesbeitrag WVA BA 15		3331 1 33						6.037,00
6/850000+301700	Landesbeitrag WVA BA17		3331 1 33					8.000,00	3.498,00
6/850000+301900	Landesbeitrag WVA BA18-21		3331 1 33				5.000,00	5.000,00	
6/850000+307000	Wasseranschlussabgabe		3334 1 34				26.000,00	25.000,00	17.499,65
2/850000+307000	Wasseranschlussabgabe		3334 34				12.000,00	30.000,00	1.818,18
SU 33	Summe Einzahlungen investive Gebarung						83.000,00	108.000,00	56.732,13
5/850000-004000	Wasserleitungsbau WVA		3412 1 40				10.000,00	10.000,00	9.858,95
5/850000-004800	Wasserleitungsbau WVA BA 17		3412 1 40				19.000,00	20.000,00	
5/850000-004801	Wasserleitungsbau WVA BA 18		3412 1 40					20.000,00	3.929,61
5/850000-004900	Wasserleitungsbau WVA BA 19		3412 1 40					30.000,00	38.708,97
5/850000-004901	Wasserleitungsbau WVA BA21		3412 1				50.000,00	140.000,00	
1/850000-006000	Errichtung Wasseranschlüsse		3412 2 40				5.000,00	5.000,00	140,40
1/850000-050000	Errichtung WVA Ortswasserleitung		3412 2 40						3.026,44
5/850000-060000	Im Bau befindliche Grundstückseinrichtungen		3412 1 40				7.000,00	6.000,00	
SU 34	Summe Auszahlungen investive Gebarung						91.000,00	231.000,00	55.664,37
SA2	Saldo (2) Geldfluss aus der Investiven Gebarung (33 – 34)						-8.000,00	-123.000,00	1.067,76
SA3	Saldo (3) Nettofinanzierungssaldo (Saldo 1 + Saldo 2)						72.500,00	-57.700,00	81.421,70
Finanzierungstätigkeit									
6/850000+346200	Investitionsdarlehen von Finanzunternehmen		3514 1					200.000,00	
SU 35	Summe Einzahlungen aus der Finanzierungstätigkeit						0,00	200.000,00	0,00
1/850000-346000	Darl.Tilgung (Bank) WVA		3614 65				94.200,00	94.200,00	103.328,40
SU 36	Summe Auszahlungen aus der Finanzierungstätigkeit						94.200,00	94.200,00	103.328,40
SA4	Saldo (4) Geldfluss aus der Finanzierungstätigkeit (35 – 36)						-94.200,00	105.800,00	-103.328,40
SA5	Saldo (5) Geldfluss aus der voranschlagswirksamen Gebarung (Saldo 3 + Saldo 4)						-21.700,00	48.100,00	-21.906,70
851	Betriebe der Abwasserbeseitigung								
851000	Betriebe der Abwasserbeseitigung								
Operative Gebarung									
2/851000+813000	Erträge aus der Auflösung von Investitionszuschüssen (Kapitaltransfers)	2127		135.000,00	134.800,00	134.807,51			

		MVAG		VC QU	Ergebnisvoranschlag			Finanzierungsvoranschlag		
		EH	FH		VA 2026	VA 2025	RA 2024	VA 2026	VA 2025	RA 2024
2/851000+852100	Kanalbenutzungsgebühren	2113	3113	12	737.100,00	736.800,00	670.262,11	737.100,00	736.800,00	672.345,74
2/851000+860100	Annuitätenzuschuss (Ökk) ABA- Darlehen	2121	3121	15	34.500,00	43.300,00	50.959,64	34.500,00	43.300,00	50.959,64
2/851000+860110	Annuitätenzuschuss ÖKK BA 101-103,BA 13 ohne Darlehen	2121	3121	15	200,00	200,00	311,22	200,00	200,00	311,22
6/851000+899000	Entnahmen aus Verrechnungsrücklagen zwischen operativer Gebarung und Projekten	2116		1	10.000,00	35.700,00	35.000,00			
SU 21 / 31	Summe Erträge / Einzahlungen operative Gebarung				916.800,00	950.800,00	891.340,48	771.800,00	780.300,00	723.616,60
1/851000-600000	Stromkosten Pumpwerke ABA (Unterau)	2222	3222	24	1.400,00	1.300,00	264,56	1.400,00	1.300,00	324,20
1/851000-612000	Instandhaltung ABA Ortskanal	2224	3224	24	40.000,00	56.000,00	13.548,79	40.000,00	56.000,00	13.548,79
1/851000-631000	Telefongebühr ABA Pumpwerk	2222	3222	24	1.100,00	1.000,00	321,01	1.100,00	1.000,00	321,01
1/851000-650000	Darl.Zinsen (Bank BWWF)	2241	3241	25	2.500,00	2.900,00	3.490,00	2.500,00	2.900,00	3.490,00
1/851000-650300	Darl.Zinsen (Bank) ABA	2241	3241	25	31.200,00	38.400,00	44.495,01	31.200,00	38.400,00	44.495,01
1/851000-670000	Versicherungen	2222	3222	24	300,00	300,00	9,16	300,00	300,00	9,16
1/851000-680000	Planmäßige Abschreibung	2226			222.000,00	220.000,00	220.446,87			
1/851000-710000	Steuern und Abgaben	2225	3225	24	14.000,00	14.000,00	10.557,00	14.000,00	14.000,00	10.557,00
1/851000-728000	Verwaltungskosten Kanal	2225	3225	24	100.000,00	125.000,00	69.873,08	100.000,00	125.000,00	69.873,08
1/851000-728100	Erstellung Leitungskataster ABA 08	2225	3225	24	2.600,00	2.500,00		2.600,00	2.500,00	11.920,70
1/851000-729000	Sonstige Ausgaben ABA Ortskanal	2225	3225	24	21.000,00	20.000,00	8.985,00	21.000,00	20.000,00	8.985,00
1/851000-753000	Betriebskostenbeitrag Kanal Pöllau	2231	3231	26	6.600,00	6.500,00	6.196,70	6.600,00	6.500,00	6.196,70
1/851000-755000	Beitrag Gemeindeabwasserverband	2233	3233	27	217.000,00	232.600,00	265.102,89	217.000,00	232.600,00	265.102,89
1/851000-799000	Zuweisungen an Verrechnungsrücklagen zwischen operativer Gebarung und Projekten	2225			10.000,00	35.700,00	35.000,00			
SU 22 / 32	Summe Aufwendungen / Auszahlungen operative Gebarung				669.700,00	756.200,00	678.290,07	437.700,00	500.500,00	434.823,54
SA 0 / SA 1	(0) Nettoergebnis (21 - 22) / (1) Geldfluss operative Gebarung (31 - 32)				247.100,00	194.600,00	213.050,41	334.100,00	279.800,00	288.793,06
1/851000-794001	Zuweisung an zweckgebundene Haushaltsrücklagen		2401		18.000,00	18.000,00	20.762,31			
SA01	Saldo (01) Haushaltsrücklagen (230 - 240)				-18.000,00	-18.000,00	-20.762,31	0,00	0,00	0,00
SA00	Saldo (00) Nettoergebnis nach Haushaltsrücklagen (Saldo 0 + Saldo 01)				229.100,00	176.600,00	192.288,10			
Investive Gebarung										
2/851000+300000	Kapitaltransfers von Bund, Bundesfonds und Bundeskammern		3331	33				50.000,00	43.000,00	42.425,81
6/851000+307000	Kanalerrichtungsabgabe		3334	1 34				50.000,00	69.300,00	30.309,95
2/851000+307000	Kanalerrichtungsabgabe		3334	34				90.000,00	10.000,00	
SU 33	Summe Einzahlungen investive Gebarung							190.000,00	122.300,00	72.735,76
5/851000-004000	Errichtung Ortskanal ABA		3412	1 40				50.000,00	125.000,00	16.933,15
5/851000-004600	Errichtung Ortskanal ABA BA 14		3412	1 40						4.764,74
5/851000-060000	Im Bau befindliche Grundstückseinrichtungen		3412	1 40				60.000,00	50.000,00	
SU 34	Summe Auszahlungen investive Gebarung							110.000,00	175.000,00	21.697,89

		MVAG		VC	QU	Ergebnisvoranschlag			Finanzierungsvoranschlag		
		EH	FH			VA 2026	VA 2025	RA 2024	VA 2026	VA 2025	RA 2024
SA2	Saldo (2) Geldfluss aus der Investiven Gebarung (33 – 34)								80.000,00	-52.700,00	51.037,87
SA3	Saldo (3) Nettofinanzierungssaldo (Saldo 1 + Saldo 2)								414.100,00	227.100,00	339.830,93
Finanzierungstätigkeit											
SU 35	Summe Einzahlungen aus der Finanzierungstätigkeit								0,00	0,00	0,00
1/851000-346000	Darl.Tilgung (Bank) ABA		3614	65					95.800,00	118.100,00	126.666,92
1/851000-346100	Darl.Tilgung (Bank BWWF)		3614	65					20.700,00	20.300,00	19.906,88
SU 36	Summe Auszahlungen aus der Finanzierungstätigkeit								116.500,00	138.400,00	146.573,80
SA4	Saldo (4) Geldfluss aus der Finanzierungstätigkeit (35 – 36)								-116.500,00	-138.400,00	-146.573,80
SA5	Saldo (5) Geldfluss aus der voranschlagswirksamen Gebarung (Saldo 3 + Saldo 4)								297.600,00	88.700,00	193.257,13
853	Betriebe für die Errichtung und Verwaltung von Wohn- und Ges										
853000	Ärztelhaus Amstettner Straße 1										
Operative Gebarung											
2/853000+810000	Erträge aus Leistungen Stromeinspeisung	2114	3114			1.300,00	1.000,00	958,52	1.300,00	1.000,00	958,52
2/853000+811000	Mietzinse Wohngebäude/Ärztelhaus	2115	3115	14		40.000,00	48.000,00	51.479,25	40.000,00	48.000,00	54.614,95
2/853000+811100	Betriebskosten Wohngebäude	2115	3115	14		9.000,00	14.000,00	11.071,59	9.000,00	14.000,00	11.273,74
2/853000+813000	Erträge aus der Auflösung von Investitionszuschüssen (Kapitaltransfers)	2127				300,00	300,00	137,50			
2/853000+829000	Sonstige Erträge	2116	3116	18		500,00	500,00		500,00	500,00	
6/853000+899000	Entnahmen aus Verrechnungsrücklagen zwischen operativer Gebarung und Projekten	2116		1		130.000,00		875,00			
SU 21 / 31	Summe Erträge / Einzahlungen operative Gebarung					181.100,00	63.800,00	64.521,86	50.800,00	63.500,00	66.847,21
1/853000-523000	Reinigungskraft (Gang)	2211	3211	20		2.000,00	2.000,00	1.426,88	2.000,00	2.000,00	1.426,88
1/853000-580000	Dienstgeberbeiträge zum Ausgleichsfonds für Familienbeihilfen	2212	3212	20		300,00	200,00	52,80	300,00	200,00	52,80
1/853000-582000	Sonstige Dienstgeberbeiträge zur sozialen Sicherheit	2212	3212	20		200,00	100,00	277,64	200,00	100,00	277,64
1/853000-582100	MV-Beitrag	2212	3212	20		200,00	100,00	21,84	200,00	100,00	21,84
1/853000-600000	Strom f. Gangbeleuchtung	2222	3222	24		3.600,00	3.500,00	1.470,06	3.600,00	3.500,00	1.450,90
1/853000-600200	Fernwärmelieferung Wohngebäude	2222	3222	24		2.100,00	2.100,00	1.225,83	2.100,00	2.100,00	1.225,83
1/853000-614000	Instandhaltung Gebäude	2224	3224	24		3.000,00	15.000,00	2.593,66	3.000,00	15.000,00	2.593,66
1/853000-618000	Instandhaltung Einrichtung	2224	3224	24		2.500,00	2.000,00	2.077,61	2.500,00	2.000,00	1.769,02
1/853000-670000	Versicherungen	2222	3222	24		2.200,00	2.100,00	1.762,67	2.200,00	2.100,00	1.762,67
1/853000-680000	Planmäßige Abschreibung	2226				19.300,00	20.100,00	20.054,31			
1/853000-710000	Steuern und Abgaben	2225	3225	24		6.500,00	6.000,00	5.499,31	6.500,00	6.000,00	5.499,31
1/853000-728000	Entgelte - Sonst.Leistungen	2225	3225	24		300,00	100,00		300,00	100,00	
1/853000-729000	Hauserfordernisse	2225	3225	24		1.000,00	500,00	163,54	1.000,00	500,00	163,54
SU 22 / 32	Summe Aufwendungen / Auszahlungen operative Gebarung					43.200,00	53.800,00	36.626,15	23.900,00	33.700,00	16.244,09
SA 0 / SA 1	(0) Nettoergebnis (21 - 22) / (1) Geldfluss operative Gebarung (31 – 32)					137.900,00	10.000,00	27.895,71	26.900,00	29.800,00	50.603,12

	MVAG	VC	QU	Ergebnisvoranschlag			Finanzierungsvoranschlag				
				EH	FH	VA 2026	VA 2025	RA 2024	VA 2026	VA 2025	RA 2024
SA01	Saldo (01) Haushaltsrücklagen (230 - 240)					0,00	0,00	0,00	0,00	0,00	0,00
SA00	Saldo (00) Nettoergebnis nach Haushaltsrücklagen (Saldo 0 + Saldo 01)					137.900,00	10.000,00	27.895,71			
Investive Gebarung											
6/853000+300000	Bundesförderung PV Anlage			3331	1 33						4.125,00
SU 33	Summe Einzahlungen investive Gebarung							0,00	0,00		4.125,00
1/853000-010000	Gebäude (Sanierung Arztpraxis Physiotherapie)			3413	2 40			3.000,00		4.000,00	
5/853000-010100	Gebäude und Bauten San.Ärztelhaus			3413	1			150.000,00			
SU 34	Summe Auszahlungen investive Gebarung							153.000,00	4.000,00		0,00
SA2	Saldo (2) Geldfluss aus der Investiven Gebarung (33 – 34)							-153.000,00	-4.000,00		4.125,00
SA3	Saldo (3) Nettofinanzierungssaldo (Saldo 1 + Saldo 2)							-126.100,00	25.800,00		54.728,12
Finanzierungstätigkeit											
SU 35	Summe Einzahlungen aus der Finanzierungstätigkeit							0,00	0,00		0,00
SU 36	Summe Auszahlungen aus der Finanzierungstätigkeit							0,00	0,00		0,00
SA4	Saldo (4) Geldfluss aus der Finanzierungstätigkeit (35 – 36)							0,00	0,00		0,00
SA5	Saldo (5) Geldfluss aus der voranschlagswirksamen Gebarung (Saldo 3 + Saldo 4)							-126.100,00	25.800,00		54.728,12
859	Sonstige Betriebe mit marktbestimmter Tätigkeit										
859000	Internetverrohrungen Lichtwellenleiter										
Operative Gebarung											
2/859000+803000	Veräußerungen von technischen Anlagen, 2116 Fahrzeugen und Maschinen				31	10.000,00	50.000,00	159.377,42			
SU 21 / 31	Summe Erträge / Einzahlungen operative Gebarung					10.000,00	50.000,00	159.377,42	0,00	0,00	0,00
1/859000-680000	Planmäßige Abschreibung			2226		17.300,00	14.500,00	15.912,01			
SU 22 / 32	Summe Aufwendungen / Auszahlungen operative Gebarung					17.300,00	14.500,00	15.912,01	0,00	0,00	0,00
SA 0 / SA 1	(0) Nettoergebnis (21 - 22) / (1) Geldfluss operative Gebarung (31 – 32)					-7.300,00	35.500,00	143.465,41	0,00	0,00	0,00
SA01	Saldo (01) Haushaltsrücklagen (230 - 240)					0,00	0,00	0,00	0,00	0,00	0,00
SA00	Saldo (00) Nettoergebnis nach Haushaltsrücklagen (Saldo 0 + Saldo 01)					-7.300,00	35.500,00	143.465,41			
Investive Gebarung											
2/859000+803000	Veräußerungen von technischen Anlagen, Fahrzeugen und Maschinen			3314	31				10.000,00	50.000,00	
SU 33	Summe Einzahlungen investive Gebarung								10.000,00	50.000,00	0,00
1/859000-050000	Verlegung Leitung Breitbandinternet			3412	2 40				5.000,00	60.000,00	65.664,85
SU 34	Summe Auszahlungen investive Gebarung								5.000,00	60.000,00	65.664,85
SA2	Saldo (2) Geldfluss aus der Investiven Gebarung (33 – 34)								5.000,00	-10.000,00	-65.664,85
SA3	Saldo (3) Nettofinanzierungssaldo (Saldo 1 + Saldo 2)								5.000,00	-10.000,00	-65.664,85
Finanzierungstätigkeit											
SU 35	Summe Einzahlungen aus der Finanzierungstätigkeit								0,00	0,00	0,00

		MVAG VC QU		Ergebnisvoranschlag			Finanzierungsvoranschlag		
		EH	FH	VA 2026	VA 2025	RA 2024	VA 2026	VA 2025	RA 2024
SU 36	Summe Auszahlungen aus der Finanzierungstätigkeit						0,00	0,00	0,00
SA4	Saldo (4) Geldfluss aus der Finanzierungstätigkeit (35 – 36)						0,00	0,00	0,00
SA5	Saldo (5) Geldfluss aus der voranschlagswirksamen Gebarung (Saldo 3 + Saldo 4)						5.000,00	-10.000,00	-65.664,85
87	Wirtschaftliche Unternehmungen								
872	Gasversorgung								
872000	Gasversorgung								
Operative Gebarung									
SU 21 / 31	Summe Erträge / Einzahlungen operative Gebarung			0,00	0,00	0,00	0,00	0,00	0,00
1/872000-680000	Planmäßige Abschreibung 2226			1.900,00	1.900,00	1.945,40			
SU 22 / 32	Summe Aufwendungen / Auszahlungen operative Gebarung			1.900,00	1.900,00	1.945,40	0,00	0,00	0,00
SA 0 / SA 1	(0) Nettoergebnis (21 - 22) / (1) Geldfluss operative Gebarung (31 – 32)			-1.900,00	-1.900,00	-1.945,40	0,00	0,00	0,00
SA01	Saldo (01) Haushaltsrücklagen (230 - 240)			0,00	0,00	0,00	0,00	0,00	0,00
SA00	Saldo (00) Nettoergebnis nach Haushaltsrücklagen (Saldo 0 + Saldo 01)			-1.900,00	-1.900,00	-1.945,40			
Investive Gebarung									
SU 33	Summe Einzahlungen investive Gebarung						0,00	0,00	0,00
SU 34	Summe Auszahlungen investive Gebarung						0,00	0,00	0,00
SA2	Saldo (2) Geldfluss aus der Investiven Gebarung (33 – 34)						0,00	0,00	0,00
SA3	Saldo (3) Nettofinanzierungssaldo (Saldo 1 + Saldo 2)						0,00	0,00	0,00
Finanzierungstätigkeit									
SU 35	Summe Einzahlungen aus der Finanzierungstätigkeit						0,00	0,00	0,00
SU 36	Summe Auszahlungen aus der Finanzierungstätigkeit						0,00	0,00	0,00
SA4	Saldo (4) Geldfluss aus der Finanzierungstätigkeit (35 – 36)						0,00	0,00	0,00
SA5	Saldo (5) Geldfluss aus der voranschlagswirksamen Gebarung (Saldo 3 + Saldo 4)						0,00	0,00	0,00

		MVAG		VC QU	Ergebnisvoranschlag			Finanzierungsvoranschlag		
		EH	FH		VA 2026	VA 2025	RA 2024	VA 2026	VA 2025	RA 2024
9 Finanzwirtschaft										
90	Gesonderte Verwaltung									
900	Gesonderte Verwaltung									
900000	Gesonderte Verwaltung									
Operative Gebarung										
2/900000+810000	Kostensersatz Personal/Verwaltung	2114	3114	13	40.000,00	60.000,00	25.243,44	40.000,00	60.000,00	25.243,44
2/900000+816000	Div. Verwaltungskostenbeiträge	2114	3114	13	2.000,00	10.000,00		2.000,00	10.000,00	
2/900000+829000	Sonst. Einnahmen/ Finanzverwaltung	2116	3116	18	30.000,00	30.000,00	26.362,79	30.000,00	30.000,00	26.362,79
SU 21 / 31	Summe Erträge / Einzahlungen operative Gebarung				72.000,00	100.000,00	51.606,23	72.000,00	100.000,00	51.606,23
1/900000-400000	Geringwertige Wirtschaftsgüter (GWG)	2221	3221	23	2.500,00	2.500,00		2.500,00	2.500,00	
1/900000-510000	Bezüge VB I Kassenverw. /Buchhaltung	2211	3211	20	55.000,00	50.000,00	47.823,12	55.000,00	50.000,00	47.823,12
1/900000-567000	Weihnachts- und Kindergeld	2213	3213	20	100,00	100,00		100,00	100,00	
1/900000-569000	Nebengebühren Finanzverwaltung	2211	3211	20	1.100,00	1.100,00	482,59	1.100,00	1.100,00	482,59
1/900000-580000	Dienstgeberbeitrag (FBAF)	2212	3212	20	2.100,00	1.900,00	1.776,02	2.100,00	1.900,00	1.776,02
1/900000-582000	Dienstg.Beitrag Sozialversicherung	2212	3212	20	11.200,00	10.100,00	9.596,84	11.200,00	10.100,00	9.596,84
1/900000-582100	Mitarbeitervorsorge Finanzverwaltung	2212	3212	20	1.100,00	1.000,00	722,12	1.100,00	1.000,00	722,12
1/900000-592000	Dotierung von Rückstellungen für Jubiläumsszuwendungen	2214			600,00	300,00	1.094,07			
1/900000-670000	Versicherungen	2222	3222	24	9.300,00	9.200,00	8.878,71	9.300,00	9.200,00	8.878,71
1/900000-724000	Reisegebühren	2225	3225	24	100,00	100,00	18,90	100,00	100,00	18,90
1/900000-728000	Buchungskosten Finanzverwaltung	2225	3225	24	14.500,00	13.000,00	11.592,03	14.500,00	13.000,00	10.301,05
1/900000-729000	Ausgaben der Finanzverwaltung	2225	3225	24	500,00	500,00	73,55	500,00	500,00	73,55
SU 22 / 32	Summe Aufwendungen / Auszahlungen operative Gebarung				98.100,00	89.800,00	82.057,95	97.500,00	89.500,00	79.672,90
SA 0 / SA 1	(0) Nettoergebnis (21 - 22) / (1) Geldfluss operative Gebarung (31 - 32)				-26.100,00	10.200,00	-30.451,72	-25.500,00	10.500,00	-28.066,67
SA01	Saldo (01) Haushaltsrücklagen (230 - 240)				0,00	0,00	0,00	0,00	0,00	0,00
SA00	Saldo (00) Nettoergebnis nach Haushaltsrücklagen (Saldo 0 + Saldo 01)				-26.100,00	10.200,00	-30.451,72			
Investive Gebarung										
SU 33	Summe Einzahlungen investive Gebarung							0,00	0,00	0,00
1/900000-042000	Ausstattung Edv-Geräte Finanzverwaltung		3415	2 41				7.000,00	25.000,00	
SU 34	Summe Auszahlungen investive Gebarung							7.000,00	25.000,00	0,00
SA2	Saldo (2) Geldfluss aus der Investiven Gebarung (33 - 34)							-7.000,00	-25.000,00	0,00
SA3	Saldo (3) Nettofinanzierungssaldo (Saldo 1 + Saldo 2)							-32.500,00	-14.500,00	-28.066,67
Finanzierungstätigkeit										
SU 35	Summe Einzahlungen aus der Finanzierungstätigkeit							0,00	0,00	0,00
SU 36	Summe Auszahlungen aus der Finanzierungstätigkeit							0,00	0,00	0,00
SA4	Saldo (4) Geldfluss aus der Finanzierungstätigkeit (35 - 36)							0,00	0,00	0,00

		MVAG VC QU			Ergebnisvoranschlag			Finanzierungsvoranschlag		
		EH	FH		VA 2026	VA 2025	RA 2024	VA 2026	VA 2025	RA 2024
SA5	Saldo (5) Geldfluss aus der voranschlagswirksamen Gebarung (Saldo 3 + Saldo 4)							-32.500,00	-14.500,00	-28.066,67
91	Kapitalvermögen und Stiftungen ohne eigene Rechtspersönlichkeit									
910	Geldverkehr									
910000	Geldverkehr									
	Operative Gebarung									
2/910000+823000	Zinsen der Girokonten /Finanzverw.	2131	3131	14	20.000,00	1.500,00	49.452,98	20.000,00	1.500,00	49.452,98
2/910000+828000	Kassengelder (Centaugleich)	2116	3116	18	100,00	100,00	0,04	100,00	100,00	0,04
SU 21 / 31	Summe Erträge / Einzahlungen operative Gebarung				20.100,00	1.600,00	49.453,02	20.100,00	1.600,00	49.453,02
1/910000-650000	Sonstige Spesen /Sollzinsen	2241	3241	25	2.000,00	2.000,00	359,74	2.000,00	2.000,00	359,74
1/910000-659000	Geldverkehrsspesen (Centaugleich)	2244	3244	24	4.000,00	3.600,00	2.963,94	4.000,00	3.600,00	2.963,94
1/910000-691000	Schadensfälle/Abschreibung	2225	3225	24	1.000,00	1.000,00	1.022,60	1.000,00	1.000,00	1.022,60
1/910000-710000	Kest von Girokonten	2225	3225	24	1.000,00	200,00	12.363,24	1.000,00	200,00	12.363,24
SU 22 / 32	Summe Aufwendungen / Auszahlungen operative Gebarung				8.000,00	6.800,00	16.709,52	8.000,00	6.800,00	16.709,52
SA 0 / SA 1	(0) Nettoergebnis (21 - 22) / (1) Geldfluss operative Gebarung (31 – 32)				12.100,00	-5.200,00	32.743,50	12.100,00	-5.200,00	32.743,50
SA01	Saldo (01) Haushaltsrücklagen (230 - 240)				0,00	0,00	0,00	0,00	0,00	0,00
SA00	Saldo (00) Nettoergebnis nach Haushaltsrücklagen (Saldo 0 + Saldo 01)				12.100,00	-5.200,00	32.743,50			
	Investive Gebarung									
SU 33	Summe Einzahlungen investive Gebarung							0,00	0,00	0,00
SU 34	Summe Auszahlungen investive Gebarung							0,00	0,00	0,00
SA2	Saldo (2) Geldfluss aus der Investiven Gebarung (33 – 34)							0,00	0,00	0,00
SA3	Saldo (3) Nettofinanzierungssaldo (Saldo 1 + Saldo 2)							12.100,00	-5.200,00	32.743,50
	Finanzierungstätigkeit									
SU 35	Summe Einzahlungen aus der Finanzierungstätigkeit							0,00	0,00	0,00
SU 36	Summe Auszahlungen aus der Finanzierungstätigkeit							0,00	0,00	0,00
SA4	Saldo (4) Geldfluss aus der Finanzierungstätigkeit (35 – 36)							0,00	0,00	0,00
SA5	Saldo (5) Geldfluss aus der voranschlagswirksamen Gebarung (Saldo 3 + Saldo 4)							12.100,00	-5.200,00	32.743,50
92	Öffentliche Abgaben									
920	Ausschließliche Gemeindeabgaben									
920000	Ausschließliche Gemeindeabgaben									
	Operative Gebarung									
2/920000+830000	Grundsteuer A	2111	3111	10	21.200,00	21.300,00	22.514,55	21.200,00	21.300,00	21.873,43
2/920000+831000	Grundsteuer B	2111	3111	10	211.000,00	210.000,00	214.464,00	211.000,00	210.000,00	210.891,41
2/920000+833100	Kommunalsteuer	2111	3111	10	2.148.300,00	2.125.300,00	2.324.205,76	2.148.300,00	2.125.300,00	2.331.105,77
2/920000+838000	Hundeabgabe	2111	3111	10	4.800,00	5.000,00	5.359,32	4.800,00	5.000,00	5.212,32

		MVAG		VC QU	Ergebnisvoranschlag			Finanzierungsvoranschlag		
		EH	FH		VA 2026	VA 2025	RA 2024	VA 2026	VA 2025	RA 2024
2/920000+841000	Gebrauchsabgabe	2111	3111	10	45.000,00	40.000,00	37.912,05	45.000,00	40.000,00	38.632,05
2/920000+849000	Nebengebühren (Säumniszuschläge)	2111	3111	10	300,00	300,00		300,00	300,00	16,00
2/920000+850000	Aufschliessungsabgabe	2111	3111	10	100.000,00	90.000,00	63.795,16	100.000,00	90.000,00	64.280,51
2/920000+856000	Baubehörtl. Verwaltungsabgaben	2111	3111	10	4.000,00	4.000,00	4.552,75	4.000,00	4.000,00	4.365,25
2/920000+856100	Verwaltungsabgabe	2111	3111	10	4.000,00	3.500,00	3.504,60	4.000,00	3.500,00	3.960,30
SU 21 / 31	Summe Erträge / Einzahlungen operative Gebarung				2.538.600,00	2.499.400,00	2.676.308,19	2.538.600,00	2.499.400,00	2.680.337,04
1/920000-640000	Steuerberatungskosten	2222	3222	24	6.500,00	3.000,00	1.920,00	6.500,00	3.000,00	1.920,00
1/920000-752000	Kosten der Abgabeneinhebung	2231	3231	26	31.000,00	30.000,00	30.764,16	31.000,00	30.000,00	26.673,88
SU 22 / 32	Summe Aufwendungen / Auszahlungen operative Gebarung				37.500,00	33.000,00	32.684,16	37.500,00	33.000,00	28.593,88
SA 0 / SA 1	(0) Nettoergebnis (21 - 22) / (1) Geldfluss operative Gebarung (31 - 32)				2.501.100,00	2.466.400,00	2.643.624,03	2.501.100,00	2.466.400,00	2.651.743,16
SA01	Saldo (01) Haushaltsrücklagen (230 - 240)				0,00	0,00	0,00	0,00	0,00	0,00
SA00	Saldo (00) Nettoergebnis nach Haushaltsrücklagen (Saldo 0 + Saldo 01)				2.501.100,00	2.466.400,00	2.643.624,03			
Investive Gebarung										
SU 33	Summe Einzahlungen investive Gebarung							0,00	0,00	0,00
SU 34	Summe Auszahlungen investive Gebarung							0,00	0,00	0,00
SA2	Saldo (2) Geldfluss aus der Investiven Gebarung (33 - 34)							0,00	0,00	0,00
SA3	Saldo (3) Nettofinanzierungssaldo (Saldo 1 + Saldo 2)							2.501.100,00	2.466.400,00	2.651.743,16
Finanzierungstätigkeit										
SU 35	Summe Einzahlungen aus der Finanzierungstätigkeit							0,00	0,00	0,00
SU 36	Summe Auszahlungen aus der Finanzierungstätigkeit							0,00	0,00	0,00
SA4	Saldo (4) Geldfluss aus der Finanzierungstätigkeit (35 - 36)							0,00	0,00	0,00
SA5	Saldo (5) Geldfluss aus der voranschlagswirksamen Gebarung (Saldo 3 + Saldo 4)							2.501.100,00	2.466.400,00	2.651.743,16
921	Zwischen Ländern und Gemeinden geteilte Abgaben									
921000	Zwischen Ländern und Gemeinden geteilte Abgaben									
Operative Gebarung										
2/921000+834100	Nächtigungstaxe	2111	3111	10	25.600,00	30.900,00	13.046,20	25.600,00	30.900,00	13.046,20
2/921000+861000	Transfers von Ländern, Landesfonds und Landeskammern	2121	3121	15	18.000,00		17.923,03	18.000,00		17.923,03
SU 21 / 31	Summe Erträge / Einzahlungen operative Gebarung				43.600,00	30.900,00	30.969,23	43.600,00	30.900,00	30.969,23
SU 22 / 32	Summe Aufwendungen / Auszahlungen operative Gebarung				0,00	0,00	0,00	0,00	0,00	0,00
SA 0 / SA 1	(0) Nettoergebnis (21 - 22) / (1) Geldfluss operative Gebarung (31 - 32)				43.600,00	30.900,00	30.969,23	43.600,00	30.900,00	30.969,23
SA01	Saldo (01) Haushaltsrücklagen (230 - 240)				0,00	0,00	0,00	0,00	0,00	0,00
SA00	Saldo (00) Nettoergebnis nach Haushaltsrücklagen (Saldo 0 + Saldo 01)				43.600,00	30.900,00	30.969,23			
Investive Gebarung										
SU 33	Summe Einzahlungen investive Gebarung							0,00	0,00	0,00
SU 34	Summe Auszahlungen investive Gebarung							0,00	0,00	0,00
SA2	Saldo (2) Geldfluss aus der Investiven Gebarung (33 - 34)							0,00	0,00	0,00

		MVAG VC QU			Ergebnisvoranschlag			Finanzierungsvoranschlag		
		EH	FH		VA 2026	VA 2025	RA 2024	VA 2026	VA 2025	RA 2024
SA3	Saldo (3) Nettofinanzierungssaldo (Saldo 1 + Saldo 2)							43.600,00	30.900,00	30.969,23
Finanzierungstätigkeit										
SU 35	Summe Einzahlungen aus der Finanzierungstätigkeit							0,00	0,00	0,00
SU 36	Summe Auszahlungen aus der Finanzierungstätigkeit							0,00	0,00	0,00
SA4	Saldo (4) Geldfluss aus der Finanzierungstätigkeit (35 – 36)							0,00	0,00	0,00
SA5	Saldo (5) Geldfluss aus der voranschlagswirksamen Gebarung (Saldo 3 + Saldo 4)							43.600,00	30.900,00	30.969,23
925 Ertragsanteile an gemeinschaftlichen Bundesabgaben										
925000	Ertragsanteile an gemeinschaftliche Bundesabgaben									
Operative Gebarung										
2/925000+859400	Ertragsanteile nach Abv	2112	3112	11	3.578.000,00	3.432.000,00	3.494.352,13	3.578.000,00	3.432.000,00	3.494.352,13
SU 21 / 31	Summe Erträge / Einzahlungen operative Gebarung				3.578.000,00	3.432.000,00	3.494.352,13	3.578.000,00	3.432.000,00	3.494.352,13
SU 22 / 32	Summe Aufwendungen / Auszahlungen operative Gebarung				0,00	0,00	0,00	0,00	0,00	0,00
SA 0 / SA 1	(0) Nettoergebnis (21 - 22) / (1) Geldfluss operative Gebarung (31 – 32)				3.578.000,00	3.432.000,00	3.494.352,13	3.578.000,00	3.432.000,00	3.494.352,13
SA01	Saldo (01) Haushaltsrücklagen (230 - 240)				0,00	0,00	0,00	0,00	0,00	0,00
SA00	Saldo (00) Nettoergebnis nach Haushaltsrücklagen (Saldo 0 + Saldo 01)				3.578.000,00	3.432.000,00	3.494.352,13			
Investive Gebarung										
SU 33	Summe Einzahlungen investive Gebarung							0,00	0,00	0,00
SU 34	Summe Auszahlungen investive Gebarung							0,00	0,00	0,00
SA2	Saldo (2) Geldfluss aus der Investiven Gebarung (33 – 34)							0,00	0,00	0,00
SA3	Saldo (3) Nettofinanzierungssaldo (Saldo 1 + Saldo 2)							3.578.000,00	3.432.000,00	3.494.352,13
Finanzierungstätigkeit										
SU 35	Summe Einzahlungen aus der Finanzierungstätigkeit							0,00	0,00	0,00
SU 36	Summe Auszahlungen aus der Finanzierungstätigkeit							0,00	0,00	0,00
SA4	Saldo (4) Geldfluss aus der Finanzierungstätigkeit (35 – 36)							0,00	0,00	0,00
SA5	Saldo (5) Geldfluss aus der voranschlagswirksamen Gebarung (Saldo 3 + Saldo 4)							3.578.000,00	3.432.000,00	3.494.352,13
94 Finanzzuweisungen und Zuschüsse										
940	Bedarfszuweisungen									
940000	Finanzzuweisung FAG									
Operative Gebarung										
2/940000+861000	Bedarfszuweisung FAG \$ 26 FAG	2121	3121	15	9.000,00	9.700,00	9.738,35	9.000,00	9.700,00	9.738,35
SU 21 / 31	Summe Erträge / Einzahlungen operative Gebarung				9.000,00	9.700,00	9.738,35	9.000,00	9.700,00	9.738,35
SU 22 / 32	Summe Aufwendungen / Auszahlungen operative Gebarung				0,00	0,00	0,00	0,00	0,00	0,00
SA 0 / SA 1	(0) Nettoergebnis (21 - 22) / (1) Geldfluss operative Gebarung (31 – 32)				9.000,00	9.700,00	9.738,35	9.000,00	9.700,00	9.738,35
SA01	Saldo (01) Haushaltsrücklagen (230 - 240)				0,00	0,00	0,00	0,00	0,00	0,00
SA00	Saldo (00) Nettoergebnis nach Haushaltsrücklagen (Saldo 0 + Saldo 01)				9.000,00	9.700,00	9.738,35			

	MVAG	VC	QU	Ergebnisvoranschlag			Finanzierungsvoranschlag			
				EH	FH	VA 2026	VA 2025	RA 2024	VA 2026	VA 2025
Investive Gebarung										
SU 33								0,00	0,00	0,00
SU 34								0,00	0,00	0,00
SA2								0,00	0,00	0,00
SA3								9.000,00	9.700,00	9.738,35
Finanzierungstätigkeit										
SU 35								0,00	0,00	0,00
SU 36								0,00	0,00	0,00
SA4								0,00	0,00	0,00
SA5								9.000,00	9.700,00	9.738,35
941										
941000										
Operative Gebarung										
2/941000+860000				2121	3121	15	30.200,00	30.600,00	31.163,00	30.200,00
2/941000+860100				2121	3121			93.600,00		93.600,00
2/941000+871100				2121	3121	33		30.000,00		30.000,00
SU 21 / 31							30.200,00	154.200,00	31.163,00	30.200,00
SU 22 / 32							0,00	0,00	0,00	0,00
SA 0 / SA 1							30.200,00	154.200,00	31.163,00	30.200,00
SA01							0,00	0,00	0,00	0,00
SA00							30.200,00	154.200,00	31.163,00	
Investive Gebarung										
SU 33								0,00	0,00	0,00
SU 34								0,00	0,00	0,00
SA2								0,00	0,00	0,00
SA3								30.200,00	154.200,00	31.163,00
Finanzierungstätigkeit										
SU 35								0,00	0,00	0,00
SU 36								0,00	0,00	0,00
SA4								0,00	0,00	0,00
SA5								30.200,00	154.200,00	31.163,00

	MVAG	VC QU	Ergebnisvoranschlag			Finanzierungsvoranschlag			
			EH	FH	VA 2026	VA 2025	RA 2024	VA 2026	VA 2025
945	Sonstige Zuschüsse des Bundes								
945000	Sonstige Zuschüsse des Bundes								
Operative Gebarung									
2/945000+860000	Transfers von Bund, Bundesfonds und Bundeskammern ZZS Digitaler Wandel	2121	3121		17.200,00			17.200,00	
SU 21 / 31	Summe Erträge / Einzahlungen operative Gebarung			0,00	17.200,00	0,00	0,00	17.200,00	0,00
SU 22 / 32	Summe Aufwendungen / Auszahlungen operative Gebarung			0,00	0,00	0,00	0,00	0,00	0,00
SA 0 / SA 1	(0) Nettoergebnis (21 - 22) / (1) Geldfluss operative Gebarung (31 – 32)			0,00	17.200,00	0,00	0,00	17.200,00	0,00
SA01	Saldo (01) Haushaltsrücklagen (230 - 240)			0,00	0,00	0,00	0,00	0,00	0,00
SA00	Saldo (00) Nettoergebnis nach Haushaltsrücklagen (Saldo 0 + Saldo 01)			0,00	17.200,00	0,00			
Investive Gebarung									
SU 33	Summe Einzahlungen investive Gebarung						0,00	0,00	0,00
SU 34	Summe Auszahlungen investive Gebarung						0,00	0,00	0,00
SA2	Saldo (2) Geldfluss aus der Investiven Gebarung (33 – 34)						0,00	0,00	0,00
SA3	Saldo (3) Nettofinanzierungssaldo (Saldo 1 + Saldo 2)						0,00	17.200,00	0,00
Finanzierungstätigkeit									
SU 35	Summe Einzahlungen aus der Finanzierungstätigkeit						0,00	0,00	0,00
SU 36	Summe Auszahlungen aus der Finanzierungstätigkeit						0,00	0,00	0,00
SA4	Saldo (4) Geldfluss aus der Finanzierungstätigkeit (35 – 36)						0,00	0,00	0,00
SA5	Saldo (5) Geldfluss aus der voranschlagswirksamen Gebarung (Saldo 3 + Saldo 4)						0,00	17.200,00	0,00
946	Zuschüsse nach landesgesetzlichen Bestimmungen								
946000	Zuschüsse nach landesgesetzlichen Bestimmungen								
Operative Gebarung									
2/946000+861000	Transfers von Ländern, Landesfonds und Landeskammern	2121	3121			41.514,30			41.514,30
SU 21 / 31	Summe Erträge / Einzahlungen operative Gebarung			0,00	0,00	41.514,30	0,00	0,00	41.514,30
SU 22 / 32	Summe Aufwendungen / Auszahlungen operative Gebarung			0,00	0,00	0,00	0,00	0,00	0,00
SA 0 / SA 1	(0) Nettoergebnis (21 - 22) / (1) Geldfluss operative Gebarung (31 – 32)			0,00	0,00	41.514,30	0,00	0,00	41.514,30
SA01	Saldo (01) Haushaltsrücklagen (230 - 240)			0,00	0,00	0,00	0,00	0,00	0,00
SA00	Saldo (00) Nettoergebnis nach Haushaltsrücklagen (Saldo 0 + Saldo 01)			0,00	0,00	41.514,30			
Investive Gebarung									
SU 33	Summe Einzahlungen investive Gebarung						0,00	0,00	0,00
SU 34	Summe Auszahlungen investive Gebarung						0,00	0,00	0,00
SA2	Saldo (2) Geldfluss aus der Investiven Gebarung (33 – 34)						0,00	0,00	0,00
SA3	Saldo (3) Nettofinanzierungssaldo (Saldo 1 + Saldo 2)						0,00	0,00	41.514,30
Finanzierungstätigkeit									
SU 35	Summe Einzahlungen aus der Finanzierungstätigkeit						0,00	0,00	0,00

	MVAG	VC QU	Ergebnisvoranschlag			Finanzierungsvoranschlag				
			EH	FH	VA 2026	VA 2025	RA 2024	VA 2026	VA 2025	RA 2024
SU 36								0,00	0,00	0,00
SA4								0,00	0,00	0,00
SA5								0,00	0,00	41.514,30
98										
980										
980000										
Operative Gebarung										
SU 21 / 31					0,00	0,00	0,00	0,00	0,00	0,00
1/980000-799000					789.000,00	999.100,00	877.368,07			
SU 22 / 32					789.000,00	999.100,00	877.368,07	0,00	0,00	0,00
SA 0 / SA 1					-789.000,00	-999.100,00	-877.368,07	0,00	0,00	0,00
SA01					0,00	0,00	0,00	0,00	0,00	0,00
SA00					-789.000,00	-999.100,00	-877.368,07			
Investive Gebarung										
SU 33								0,00	0,00	0,00
SU 34								0,00	0,00	0,00
SA2								0,00	0,00	0,00
SA3								0,00	0,00	0,00
Finanzierungstätigkeit										
SU 35								0,00	0,00	0,00
SU 36								0,00	0,00	0,00
SA4								0,00	0,00	0,00
SA5								0,00	0,00	0,00
99										
990										
990000										
Operative Gebarung										
SU 21 / 31					0,00	0,00	0,00	0,00	0,00	0,00
SU 22 / 32					0,00	0,00	0,00	0,00	0,00	0,00
SA 0 / SA 1					0,00	0,00	0,00	0,00	0,00	0,00
1/990000-795077					100.600,00		865.266,05			
SA01					-100.600,00	0,00	-865.266,05	0,00	0,00	0,00

		MVAG VC QU		Ergebnisvoranschlag			Finanzierungsvoranschlag		
		EH	FH	VA 2026	VA 2025	RA 2024	VA 2026	VA 2025	RA 2024
SA00	Saldo (00) Nettoergebnis nach Haushaltsrücklagen (Saldo 0 + Saldo 01)			-100.600,00	0,00	-865.266,05			
Investive Gebarung									
SU 33	Summe Einzahlungen investive Gebarung						0,00	0,00	0,00
SU 34	Summe Auszahlungen investive Gebarung						0,00	0,00	0,00
SA2	Saldo (2) Geldfluss aus der Investiven Gebarung (33 – 34)						0,00	0,00	0,00
SA3	Saldo (3) Nettofinanzierungssaldo (Saldo 1 + Saldo 2)						0,00	0,00	0,00
Finanzierungstätigkeit									
SU 35	Summe Einzahlungen aus der Finanzierungstätigkeit						0,00	0,00	0,00
SU 36	Summe Auszahlungen aus der Finanzierungstätigkeit						0,00	0,00	0,00
SA4	Saldo (4) Geldfluss aus der Finanzierungstätigkeit (35 – 36)						0,00	0,00	0,00
SA5	Saldo (5) Geldfluss aus der voranschlagswirksamen Gebarung (Saldo 3 + Saldo 4)						0,00	0,00	0,00

Haushaltspotential (aufbauend auf der Ergebnisrechnung)

MVAG	Mittelverwendungs- und -aufbringungsgruppen	Mittelaufbringung	Mittelverwendung	Saldo
211	Erträge aus der operativen Verwaltungstätigkeit	8.556.200,00		
212	Erträge aus Transfers	1.502.200,00		
213	Finanzerträge	20.000,00		
Summe Erträge (SU 21)		10.078.400,00		
2117	Nicht finanzierungswirksame operative Erträge (Auflösung von Rückstellungen und Aktivierte Eigenleistungen)			
2127	Nicht finanzierungswirksamer Transferertrag (Auflösung von Investitionszuschüssen)	-588.600,00		
2136	Sonstige nicht finanzierungswirksame Finanzerträge (Auflösung von RS Bewertung von Beteiligungen und aktiven Finanzinstrumenten)			
Nicht finanzwirksame Erträge		-588.600,00		
Finanzwirksame Erträge		9.489.800,00		
221	Personalaufwand		1.220.800,00	
222	Sachaufwand		4.002.800,00	
223	Transferaufwand		3.609.000,00	
224	Finanzaufwand		170.400,00	
Summe Aufwendungen (SU 22)			9.003.000,00	
2214	Nicht finanzierungswirksamer Personalaufwand (Dotierung RS für Abfertigungen, Jubiläum u. nicht konsumierte Urlaube)		-14.200,00	
2226	Nicht finanzierungswirksamer Sachaufwand (inkl. Abschreibungen, Dotierung von RS Prozess, ausstehende Rechnungen)		-1.606.900,00	
2237	Nicht finanzierungswirksamer Transferaufwand (Dotierungen von RS f. Pensionen)			
2245	Nicht finanzierungswirksamer Finanzaufwand (Wertberichtigungen zu Finanzinstrumenten, Aufwendungen aus der Bewertung von Beteiligungen)			
Nicht finanzwirksame Aufwendungen			-1.621.100,00	
Finanzwirksame Aufwendungen			7.381.900,00	
Finanzwirksames Ergebnis		9.489.800,00	7.381.900,00	2.107.900,00

MVAG	Mittelverwendungs- und -aufbringungsgruppen	Mittelaufbringung	Mittelverwendung	Saldo
332	Einzahlungen aus der Rückzahlung von Darlehen sowie gewährten Vorschüssen (ohne 332x mit Projektcode - Anzahlungen)			
1141	Vorräte (- Veränderung)			
1142	Gegebene Anzahlungen auf Vorräte (- Veränderung)			
1540	Passive Rechnungsabgrenzung			
	Einzahlungen der Kontengruppe 000-089, die keinem Projekt mit Projektcode 1 zugeordnet sind			
	Einzahlungen der Kontengruppe 30, die keinem Projekt mit Projektcode 1 zugeordnet sind	226.000,00		
	- Erträge der Kontogruppe 80 mit Projektcode 1			
2301	Entnahmen von Rücklagen endfälliger Darlehen (Kontengruppe 893)			
Jährliche wiederkehrende Einzahlungen		226.000,00		
36	Auszahlungen aus der Finanzierungstätigkeit (ohne Projektcode 1)		616.100,00	
2401	Zuweisung an Rücklagen endfälliger Darlehen (Kontengruppe 793)			
342	Auszahlungen aus der Gewährung von Darlehen sowie gewährten Vorschüssen (ohne 342x mit Projektcode - Anzahlungen)			
1141	Vorräte (+ Veränderung)			
1142	Gegebene Anzahlungen auf Vorräte (+ Veränderung)			
1170	Aktive Rechnungsabgrenzung			
	Auszahlungen (Investitionen) der Kontengruppe 000-083, die keinem Projekt mit Projektcode 1 zugeordnet sind		100.500,00	
Jährliche wiederkehrende Auszahlungen			716.600,00	
	Kontengruppe 871, KT der Ergebnisrechnung, mit Projektcode (BZ)	-440.500,00		
Summe Kapitaltransfers der Ergebnisrechnung		-440.500,00		
H1 Jährliches Haushaltspotential (Eigenmittel)		9.275.300,00	8.098.500,00	1.176.800,00
H4VJ Haushaltspotential Vorjahr (Endbestand HP-RL Vorjahr, Konto 935077 = AB)				900.000,00
H2 verfügbares Haushaltspotential (Eigenmittel)				2.076.800,00

MVAG	Mittelverwendungs- und -aufbringungsgruppen	Mittelaufbringung	Mittelverwendung	Saldo
Information 1 - Berechnung der tatsächlichen Liquidität				
im verfügbaren Haushaltspotential enthaltene Bedarfszuweisungen zur Liquiditätssteigerung aus Kontogruppe 871, KT der Ergebnisrechnung ohne Projektcode				
tatsächlicher Liquiditätsbedarf ohne Rücklagenauflösung (Abgang)		2.076.800,00		
2401	Zuweisungen an Haushaltsrücklagen (Kontengruppe 794)		39.000,00	
2401	Zuweisungen an Haushaltsrücklagen (Kontengruppe 795)			
Jährliche Aufwände für Rücklagen			39.000,00	
2301	Entnahmen von Haushaltsrücklagen (Kontengruppe 894)			
2301	Entnahmen von Haushaltsrücklagen (Kontengruppe 895)			
Jährliche RL-Erträge f. Investitionen (finanzw.)		0,00		
H3 verfügbares Haushaltspotential (Eigenmittel) nach finanzwirksamen Rücklagen		2.076.800,00	39.000,00	2.037.800,00
- Zuweisungen und Umbuchungen an investive Vorhaben			909.000,00	-909.000,00
+ Rückführungen und Umbuchungen von investiven Vorhaben				0,00
H4 kumuliertes Haushaltspotential (Eigenmittel) Endbestand		2.076.800,00	948.000,00	1.128.800,00

Nachweis der Investitionstätigkeit

Vorhaben	Vorhabensbezeichnung	RA Vorjahre	VA 2025	VA 2026	Plan 2027	Plan 2028	Plan 2029	Plan 2030	Plan Gesamt (gerundet)
Konto	Bezeichnung								
1001631	Feuerwehr Dorf Seitenstetten (2021 bis 2026)								
	Auszahlungen - Investitionen - Mittelverwendung	69.735,24	200.000,00	89.000,00	0,00	0,00	0,00	0,00	358.700,00
	Anschaffungs- oder Herstellungskosten	69.735,24	200.000,00	89.000,00	0,00	0,00	0,00	0,00	358.700,00
5/163100-040000	Ankauf HLF-1 FF-Dorf	69.735,24	200.000,00	89.000,00					358.700,00
	Einzahlungen - Finanzierung - Mittelaufbringung	69.735,24	122.900,00	166.100,00	0,00	0,00	0,00	0,00	358.700,00
	Mittel aus Geldfluss aus der operativen Gebarung	4.824,95	50.000,00	13.300,00	0,00	0,00	0,00	0,00	68.100,00
6/163100+829910	Zuführung zum Projekt	4.824,95							4.800,00
6/163100+899000	Entnahmen aus Verrechnungsrücklagen zwischen operativer Gebarung und Projekten		50.000,00	13.300,00					63.300,00
	Bedarfszuweisungen/KTZ	57.000,00	50.000,00	141.300,00	0,00	0,00	0,00	0,00	248.300,00
6/163100+301000	Landesbeitrag	17.000,00	50.000,00	31.300,00					98.300,00
6/163100+871000	Bedarfszuweisung	40.000,00		110.000,00					150.000,00
	Haushaltsrücklagen/Zahlungsmittelreserven	0,00	0,00	0,00	0,00	0,00	0,00	0,00	0,00
	Sonstige Kapitaltransfers und Subventionen	7.910,29	22.900,00	11.500,00	0,00	0,00	0,00	0,00	42.300,00
6/163100+303000	Kapitaltransfers von FF-Dorf	7.910,29	22.900,00	11.500,00					42.300,00
	Darlehen/Innere Darlehen	0,00	0,00	0,00	0,00	0,00	0,00	0,00	0,00
	Finanzierungsleasing	0,00	0,00	0,00	0,00	0,00	0,00	0,00	0,00
	Veräußerung langfristiges Vermögen und Sonstiges	0,00	0,00	0,00	0,00	0,00	0,00	0,00	0,00
Finanzierungsergebnis 1001631		0,00	-77.100,00	77.100,00	0,00	0,00	0,00	0,00	0,00
	<i>inklusive Vorjahre (gerundet)</i>		-77.100,00	0,00	0,00	0,00	0,00	0,00	

Vorhaben	Vorhabensbezeichnung	RA Vorjahre	VA 2025	VA 2026	Plan 2027	Plan 2028	Plan 2029	Plan 2030	Plan Gesamt (gerundet)
Konto	Bezeichnung								
1001632	Feuerwehr Markt Seitenstetten (2023 bis 2028)								
	Auszahlungen - Investitionen - Mittelverwendung	0,00	0,00	0,00	500.000,00	0,00	0,00	0,00	500.000,00
	Anschaffungs- oder Herstellungskosten	0,00	0,00	0,00	500.000,00	0,00	0,00	0,00	500.000,00
5/163200-040100	Ankauf HLF 2 FF-Markt				500.000,00				500.000,00
	Einzahlungen - Finanzierung - Mittelaufbringung	0,00	0,00	0,00	500.000,00	0,00	0,00	0,00	500.000,00
	Mittel aus Geldfluss aus der operativen Gebarung	0,00	0,00	0,00	250.000,00	0,00	0,00	0,00	250.000,00
6/163200+899000	Entnahmen aus Verrechnungsrücklagen zwischen operativer Gebarung und Projekten				250.000,00				250.000,00
	Bedarfszuweisungen/KTZ	0,00	0,00	0,00	250.000,00	0,00	0,00	0,00	250.000,00
6/163200+301000	Landesbeitrag				100.000,00				100.000,00
6/163200+871000	Bedarfszuweisung				150.000,00				150.000,00
	Haushaltsrücklagen/Zahlungsmittelreserven	0,00	0,00	0,00	0,00	0,00	0,00	0,00	0,00
	Sonstige Kapitaltransfers und Subventionen	0,00	0,00	0,00	0,00	0,00	0,00	0,00	0,00
	Darlehen/Innere Darlehen	0,00	0,00	0,00	0,00	0,00	0,00	0,00	0,00
	Finanzierungsleasing	0,00	0,00	0,00	0,00	0,00	0,00	0,00	0,00
	Veräußerung langfristiges Vermögen und Sonstiges	0,00	0,00	0,00	0,00	0,00	0,00	0,00	0,00
Finanzierungsergebnis 1001632		0,00	0,00	0,00	0,00	0,00	0,00	0,00	0,00
	<i>inklusive Vorjahre (gerundet)</i>		0,00	0,00	0,00	0,00	0,00	0,00	

Vorhaben	Vorhabensbezeichnung	RA Vorjahre	VA 2025	VA 2026	Plan 2027	Plan 2028	Plan 2029	Plan 2030	Plan Gesamt (gerundet)
Konto	Bezeichnung								
1002110	Volksschule (2026 bis 2027)								
	Auszahlungen - Investitionen - Mittelverwendung	0,00	0,00	35.000,00	0,00	0,00	0,00	0,00	35.000,00
	Anschaffungs- oder Herstellungskosten	0,00	0,00	35.000,00	0,00	0,00	0,00	0,00	35.000,00
5/211000-050000	PV Anlage u. Speicheranlage VS			35.000,00					35.000,00
	Einzahlungen - Finanzierung - Mittelaufbringung	0,00	0,00	35.000,00	0,00	0,00	0,00	0,00	35.000,00
	Mittel aus Geldfluss aus der operativen Gebarung	0,00	0,00	30.000,00	0,00	0,00	0,00	0,00	30.000,00
6/211000+899000	Entnahmen aus Verrechnungsrücklagen zwischen operativer Gebarung und Projekten			30.000,00					30.000,00
	Bedarfszuweisungen/KTZ	0,00	0,00	0,00	0,00	0,00	0,00	0,00	0,00
	Haushaltsrücklagen/Zahlungsmittelreserven	0,00	0,00	0,00	0,00	0,00	0,00	0,00	0,00
	Sonstige Kapitaltransfers und Subventionen	0,00	0,00	5.000,00	0,00	0,00	0,00	0,00	5.000,00
6/211000+300000	Kapitaltransfers von Bund, Bundesfonds und Bundeskammern			5.000,00					5.000,00
	Darlehen/Innere Darlehen	0,00	0,00	0,00	0,00	0,00	0,00	0,00	0,00
	Finanzierungsleasing	0,00	0,00	0,00	0,00	0,00	0,00	0,00	0,00
	Veräußerung langfristiges Vermögen und Sonstiges	0,00	0,00	0,00	0,00	0,00	0,00	0,00	0,00
Finanzierungsergebnis 1002110		0,00	0,00	0,00	0,00	0,00	0,00	0,00	0,00
	<i>inklusive Vorjahre (gerundet)</i>		0,00	0,00	0,00	0,00	0,00	0,00	

Vorhaben	Vorhabensbezeichnung	RA Vorjahre	VA 2025	VA 2026	Plan 2027	Plan 2028	Plan 2029	Plan 2030	Plan Gesamt (gerundet)
Konto	Bezeichnung								
1002620	Sportplatz (2025 bis 2026)								
Geplante Gesamtkosten:	120.000,00								
Auszahlungen - Investitionen - Mittelverwendung		0,00	120.000,00	0,00	0,00	0,00	0,00	0,00	120.000,00
Anschaffungs- oder Herstellungskosten		0,00	120.000,00	0,00	0,00	0,00	0,00	0,00	120.000,00
5/262000-006000	Beleuchtung Umstellung LED		120.000,00						120.000,00
Einzahlungen - Finanzierung - Mittelaufbringung		0,00	120.000,00	0,00	0,00	0,00	0,00	0,00	120.000,00
Mittel aus Geldfluss aus der operativen Gebarung		0,00	0,00	0,00	0,00	0,00	0,00	0,00	0,00
Bedarfszuweisungen/KTZ		0,00	53.000,00	0,00	0,00	0,00	0,00	0,00	53.000,00
6/262000+301000	Kapitaltransfers von Ländern, Landesfonds und Landeskammern		48.000,00						48.000,00
6/262000+871000	Kapitaltransfers aus Gemeinde- Bedarfszuweisungsmitteln Energiespar		5.000,00						5.000,00
Haushaltsrücklagen/Zahlungsmittelreserven		0,00	0,00	0,00	0,00	0,00	0,00	0,00	0,00
Sonstige Kapitaltransfers und Subventionen		0,00	67.000,00	0,00	0,00	0,00	0,00	0,00	67.000,00
6/262000+300000	Kapitaltransfers von Bund, Bundesfonds und Bundeskammern		40.000,00						40.000,00
6/262000+300001	Kapitaltransfers von Bund, KIP 2025		27.000,00						27.000,00
Darlehen/Innere Darlehen		0,00	0,00	0,00	0,00	0,00	0,00	0,00	0,00
Finanzierungsleasing		0,00	0,00	0,00	0,00	0,00	0,00	0,00	0,00
Veräußerung langfristiges Vermögen und Sonstiges		0,00	0,00	0,00	0,00	0,00	0,00	0,00	0,00
Finanzierungsergebnis 1002620		0,00	0,00	0,00	0,00	0,00	0,00	0,00	0,00
	<i>inklusive Vorjahre (gerundet)</i>		0,00	0,00	0,00	0,00	0,00	0,00	

Vorhaben	Vorhabensbezeichnung	RA Vorjahre	VA 2025	VA 2026	Plan 2027	Plan 2028	Plan 2029	Plan 2030	Plan Gesamt (gerundet)
Konto	Bezeichnung								
1000265	Tennisplatz - Sanierung (2020 bis 2026)								
	Auszahlungen - Investitionen - Mittelverwendung	222.107,19	25.000,00	20.000,00	0,00	0,00	0,00	0,00	267.100,00
	Anschaffungs- oder Herstellungskosten	222.107,19	25.000,00	20.000,00	0,00	0,00	0,00	0,00	267.100,00
	5/265000-006000 Sanierung Tennisplätze	189.392,65							189.400,00
	5/265000-010000 Sanierung Tennishaus	17.160,43	20.000,00	20.000,00					57.200,00
	5/265000-042000 Ausstattung Einrichtung	15.554,11	5.000,00						20.600,00
	Einzahlungen - Finanzierung - Mittelaufbringung	222.107,19	15.000,00	30.000,00	0,00	0,00	0,00	0,00	267.100,00
	Mittel aus Geldfluss aus der operativen Gebarung	157.107,19	10.000,00	30.000,00	0,00	0,00	0,00	0,00	197.100,00
	6/265000+829910 Zuführung vom EGH	142.683,80							142.700,00
	6/265000+899000 Entnahmen aus Verrechnungsrücklagen zwischen operativer Gebarung und Projekten	14.423,39	10.000,00	30.000,00					54.400,00
	Bedarfszuweisungen/KTZ	65.000,00	5.000,00	0,00	0,00	0,00	0,00	0,00	70.000,00
	6/265000+301000 Kapitaltransfers von Ländern, Landesfonds und Landesammern	30.000,00	5.000,00						35.000,00
	6/265000+871000 Kapitaltransfers aus Gemeinde-Bedarfszuweisungsmittel	35.000,00							35.000,00
	Haushaltsrücklagen/Zahlungsmittelreserven	0,00	0,00	0,00	0,00	0,00	0,00	0,00	0,00
	Sonstige Kapitaltransfers und Subventionen	0,00	0,00	0,00	0,00	0,00	0,00	0,00	0,00
	Darlehen/Innere Darlehen	0,00	0,00	0,00	0,00	0,00	0,00	0,00	0,00
	Finanzierungsleasing	0,00	0,00	0,00	0,00	0,00	0,00	0,00	0,00
	Veräußerung langfristiges Vermögen und Sonstiges	0,00	0,00	0,00	0,00	0,00	0,00	0,00	0,00
Finanzierungsergebnis 1000265		0,00	-10.000,00	10.000,00	0,00	0,00	0,00	0,00	0,00
	<i>inklusive Vorjahre (gerundet)</i>		-10.000,00	0,00	0,00	0,00	0,00	0,00	

Vorhaben	Vorhabensbezeichnung	RA Vorjahre	VA 2025	VA 2026	Plan 2027	Plan 2028	Plan 2029	Plan 2030	Plan Gesamt (gerundet)
Konto	Bezeichnung								
1006120	Straßenbau (1990 bis 2099)								
	Auszahlungen - Investitionen - Mittelverwendung	1.822.082,65	510.000,00	441.300,00	410.000,00	410.000,00	360.000,00	340.000,00	4.293.400,00
	Anschaffungs- oder Herstellungskosten	1.822.082,65	510.000,00	441.300,00	410.000,00	410.000,00	360.000,00	340.000,00	4.293.400,00
5/612000-001000	Grundablösen Westumfahrung	26.010,15							26.000,00
5/612000-002000	Errichtung Strassen und Gehsteige	1.796.072,50	500.000,00	350.000,00	330.200,00	365.700,00	350.000,00	330.000,00	4.022.000,00
5/612000-002100	Güterwege-Bau		10.000,00	10.000,00	10.000,00	10.000,00	10.000,00	10.000,00	60.000,00
5/612000-002742	Straßenbauten			81.300,00	69.800,00	34.300,00			185.400,00
	Einzahlungen - Finanzierung - Mittelaufbringung	1.826.082,65	506.000,00	441.300,00	410.000,00	410.000,00	360.000,00	340.000,00	4.293.400,00
	Mittel aus Geldfluss aus der operativen Gebarung	623.133,15	106.000,00	90.000,00	120.200,00	165.700,00	195.000,00	210.000,00	1.510.000,00
6/612000+829910	Zuführung zum Projekt	289.085,62							289.100,00
6/612000+829960	Ist-Überschuss 2019	24.500,00							24.500,00
6/612000+899000	Entnahmen aus Verrechnungsrücklagen zwischen operativer Gebarung und Projekten	309.547,53	106.000,00	90.000,00	120.200,00	165.700,00	195.000,00	210.000,00	1.196.400,00
	Bedarfszuweisungen/KTZ	1.202.949,50	400.000,00	270.000,00	220.000,00	210.000,00	165.000,00	130.000,00	2.597.900,00
6/612000+301000	Kapitaltransfers von Ländern, Landesfonds und Landeskammern	97.949,50	20.000,00	20.000,00	20.000,00	10.000,00	15.000,00	10.000,00	192.900,00
6/612000+871000	Bedarfszuweisung Strassenbau	1.105.000,00	380.000,00	250.000,00	200.000,00	200.000,00	150.000,00	120.000,00	2.405.000,00
	Haushaltsrücklagen/Zahlungsmittelreserven	0,00	0,00	0,00	0,00	0,00	0,00	0,00	0,00
	Sonstige Kapitaltransfers und Subventionen	0,00	0,00	81.300,00	69.800,00	34.300,00	0,00	0,00	185.400,00
6/612000+300742	Kapitaltransfers von Bund, Bundesfonds KIG2025			81.300,00	69.800,00	34.300,00			185.400,00
	Darlehen/Innere Darlehen	0,00	0,00	0,00	0,00	0,00	0,00	0,00	0,00
	Finanzierungsleasing	0,00	0,00	0,00	0,00	0,00	0,00	0,00	0,00
	Veräußerung langfristiges Vermögen und Sonstiges	0,00	0,00	0,00	0,00	0,00	0,00	0,00	0,00
Finanzierungsergebnis 1006120		4.000,00	-4.000,00	0,00	0,00	0,00	0,00	0,00	0,00
	<i>inklusive Vorjahre (gerundet)</i>		0,00	0,00	0,00	0,00	0,00	0,00	

Vorhaben	Vorhabensbezeichnung	RA Vorjahre	VA 2025	VA 2026	Plan 2027	Plan 2028	Plan 2029	Plan 2030	Plan Gesamt (gerundet)
Konto	Bezeichnung								
1006121	Marktplatz- u. Ortskerngestaltung (2017 bis 2030)								
	Auszahlungen - Investitionen - Mittelverwendung	69.692,23	112.500,00	120.000,00	120.000,00	117.700,00	50.000,00	40.000,00	629.900,00
	Anschaffungs- oder Herstellungskosten	69.692,23	112.500,00	120.000,00	120.000,00	117.700,00	50.000,00	40.000,00	629.900,00
5/612100-002000	Ortskerngestaltung	69.692,23	112.500,00	120.000,00	120.000,00	117.700,00	50.000,00	40.000,00	629.900,00
	Einzahlungen - Finanzierung - Mittelaufbringung	74.592,23	110.300,00	120.000,00	120.000,00	115.000,00	50.000,00	40.000,00	629.900,00
	Mittel aus Geldfluss aus der operativen Gebarung	69.692,23	90.300,00	100.000,00	100.000,00	100.000,00	40.000,00	30.000,00	530.000,00
6/612100+829910	Zuführung zum Projekt	42.078,00							42.100,00
6/612100+899000	Entnahmen aus Verrechnungsrücklagen zwischen operativer Gebarung und Projekten	27.614,23	90.300,00	100.000,00	100.000,00	100.000,00	40.000,00	30.000,00	487.900,00
	Bedarfszuweisungen/KTZ	4.900,00	20.000,00	20.000,00	20.000,00	15.000,00	10.000,00	10.000,00	99.900,00
6/612100+301000	Kapitaltransfers von Ländern, Landesfonds und Landeskammern	4.900,00	20.000,00	20.000,00	20.000,00	15.000,00	10.000,00	10.000,00	99.900,00
	Haushaltsrücklagen/Zahlungsmittelreserven	0,00	0,00	0,00	0,00	0,00	0,00	0,00	0,00
	Sonstige Kapitaltransfers und Subventionen	0,00	0,00	0,00	0,00	0,00	0,00	0,00	0,00
	Darlehen/Innere Darlehen	0,00	0,00	0,00	0,00	0,00	0,00	0,00	0,00
	Finanzierungsleasing	0,00	0,00	0,00	0,00	0,00	0,00	0,00	0,00
	Veräußerung langfristiges Vermögen und Sonstiges	0,00	0,00	0,00	0,00	0,00	0,00	0,00	0,00
Finanzierungsergebnis 1006121		4.900,00	-2.200,00	0,00	0,00	-2.700,00	0,00	0,00	0,00
	<i>inklusive Vorjahre (gerundet)</i>		2.700,00	2.700,00	2.700,00	0,00	0,00	0,00	

Vorhaben	Vorhabensbezeichnung	RA Vorjahre	VA 2025	VA 2026	Plan 2027	Plan 2028	Plan 2029	Plan 2030	Plan Gesamt (gerundet)
Konto	Bezeichnung								
1006160	Radwege (2013 bis 2099)								
	Auszahlungen - Investitionen - Mittelverwendung	1.578.274,15	120.000,00	40.000,00	40.000,00	40.000,00	30.000,00	30.000,00	1.878.300,00
	Anschaffungs- oder Herstellungskosten	1.578.274,15	120.000,00	40.000,00	40.000,00	40.000,00	30.000,00	30.000,00	1.878.300,00
5/616000-001000	Grundablöse Radweg	52.629,12	10.000,00	10.000,00	10.000,00	10.000,00	10.000,00	10.000,00	112.600,00
5/616000-002000	Errichtung Radweg Treffling	829.018,56	100.000,00	30.000,00	30.000,00	30.000,00	20.000,00	20.000,00	1.059.000,00
5/616000-002200	Errichtung Radweg - Bahnhof	696.626,47	10.000,00						706.600,00
	Einzahlungen - Finanzierung - Mittelaufbringung	1.520.157,15	158.100,00	45.000,00	45.000,00	45.000,00	35.000,00	30.000,00	1.878.300,00
	Mittel aus Geldfluss aus der operativen Gebarung	897.418,48	0,00	40.000,00	40.000,00	40.000,00	30.000,00	30.000,00	1.077.400,00
6/616000+829910	Zuführung zum Projekt	735.776,06							735.800,00
6/616000+829960	Ist-Überschuss 2019	47.311,27							47.300,00
6/616000+899000	Entnahmen aus Verrechnungsrücklagen zwischen operativer Gebarung und Projekten	114.331,15		40.000,00	40.000,00	40.000,00	30.000,00	30.000,00	294.300,00
	Bedarfszuweisungen/KTZ	580.670,58	100.000,00	5.000,00	5.000,00	5.000,00	5.000,00	0,00	700.700,00
6/616000+301000	Kapitaltransfers von Ländern, Landesfonds und Landeskammern	404.385,69		5.000,00	5.000,00	5.000,00	5.000,00		424.400,00
6/616000+871100	Landesbeitrag Bedarfszuweisungen	176.284,89	100.000,00						276.300,00
	Haushaltsrücklagen/Zahlungsmittelreserven	0,00	0,00	0,00	0,00	0,00	0,00	0,00	0,00
	Sonstige Kapitaltransfers und Subventionen	42.068,09	58.100,00	0,00	0,00	0,00	0,00	0,00	100.200,00
6/616000+300000	Kapitaltransfers von Bund, Bundesfonds und Bundeskammern		58.100,00						58.100,00
6/616000+302000	Kapitaltransfers von Gemeinden, Gemeindeverbänden (ohne marktbestimmte Tätigkeit) und Gemeindefonds	42.068,09							42.100,00
	Darlehen/Innere Darlehen	0,00	0,00	0,00	0,00	0,00	0,00	0,00	0,00
	Finanzierungsleasing	0,00	0,00	0,00	0,00	0,00	0,00	0,00	0,00
	Veräußerung langfristiges Vermögen und Sonstiges	0,00	0,00	0,00	0,00	0,00	0,00	0,00	0,00
	Finanzierungsergebnis 1006160	-58.117,00	38.100,00	5.000,00	5.000,00	5.000,00	5.000,00	0,00	0,00
	<i>inklusive Vorjahre (gerundet)</i>		-20.000,00	-15.000,00	-10.000,00	-5.000,00	0,00	0,00	

Vorhaben	Vorhabensbezeichnung	RA Vorjahre	VA 2025	VA 2026	Plan 2027	Plan 2028	Plan 2029	Plan 2030	Plan Gesamt (gerundet)
Konto	Bezeichnung								
1006390	Hochwasserschutz (2007 bis 2099)								
	Auszahlungen - Investitionen - Mittelverwendung	0,00	50.000,00	100.000,00	100.000,00	80.000,00	50.000,00	50.000,00	430.000,00
	Anschaffungs- oder Herstellungskosten	0,00	50.000,00	100.000,00	100.000,00	80.000,00	50.000,00	50.000,00	430.000,00
5/639000-060000	Im Bau befindliche Grundstückseinrichtungen		50.000,00	100.000,00	100.000,00	80.000,00	50.000,00	50.000,00	430.000,00
	Einzahlungen - Finanzierung - Mittelaufbringung	4.078,29	50.000,00	95.900,00	100.000,00	80.000,00	50.000,00	50.000,00	430.000,00
	Mittel aus Geldfluss aus der operativen Gebarung	4.078,29	50.000,00	95.900,00	100.000,00	80.000,00	50.000,00	50.000,00	430.000,00
6/639000+829960	IST-Überschuss 2019	4.078,29							4.100,00
6/639000+899000	Entnahmen aus Verrechnungsrücklagen zwischen operativer Gebarung und Projekten		50.000,00	95.900,00	100.000,00	80.000,00	50.000,00	50.000,00	425.900,00
	Bedarfszuweisungen/KTZ	0,00	0,00	0,00	0,00	0,00	0,00	0,00	0,00
	Haushaltsrücklagen/Zahlungsmittelreserven	0,00	0,00	0,00	0,00	0,00	0,00	0,00	0,00
	Sonstige Kapitaltransfers und Subventionen	0,00	0,00	0,00	0,00	0,00	0,00	0,00	0,00
	Darlehen/Innere Darlehen	0,00	0,00	0,00	0,00	0,00	0,00	0,00	0,00
	Finanzierungsleasing	0,00	0,00	0,00	0,00	0,00	0,00	0,00	0,00
	Veräußerung langfristiges Vermögen und Sonstiges	0,00	0,00	0,00	0,00	0,00	0,00	0,00	0,00
Finanzierungsergebnis 1006390		4.078,29	0,00	-4.100,00	0,00	0,00	0,00	0,00	0,00
	<i>inklusive Vorjahre (gerundet)</i>		4.100,00	0,00	0,00	0,00	0,00	0,00	

Vorhaben	Vorhabensbezeichnung	RA Vorjahre	VA 2025	VA 2026	Plan 2027	Plan 2028	Plan 2029	Plan 2030	Plan Gesamt (gerundet)
Konto	Bezeichnung								
1007100	Güterwege - Erhaltung (1990 bis 2099)								
	Auszahlungen - Investitionen - Mittelverwendung	343.682,79	460.000,00	60.000,00	60.000,00	60.000,00	60.000,00	60.000,00	1.103.700,00
	Anschaffungs- oder Herstellungskosten	343.682,79	460.000,00	60.000,00	60.000,00	60.000,00	60.000,00	60.000,00	1.103.700,00
5/710000-002000	Erhaltungsmaßnahmen Güterwege	343.682,79	460.000,00	60.000,00	60.000,00	60.000,00	60.000,00	60.000,00	1.103.700,00
	Einzahlungen - Finanzierung - Mittelaufbringung	343.682,79	460.000,00	60.000,00	60.000,00	60.000,00	60.000,00	60.000,00	1.103.700,00
	Mittel aus Geldfluss aus der operativen Gebarung	240.432,79	239.800,00	39.800,00	39.800,00	39.800,00	39.800,00	39.800,00	679.200,00
6/710000+829910	Zuführung zum Projekt	183.793,57							183.800,00
6/710000+899000	Entnahmen aus Verrechnungsrücklagen zwischen operativer Gebarung und Projekten	56.639,22	239.800,00	39.800,00	39.800,00	39.800,00	39.800,00	39.800,00	495.400,00
	Bedarfszuweisungen/KTZ	103.250,00	220.200,00	20.200,00	20.200,00	20.200,00	20.200,00	20.200,00	424.500,00
6/710000+301000	Landesbeitrag ST8	51.625,00	209.700,00	9.700,00	9.700,00	9.700,00	9.700,00	9.700,00	309.800,00
6/710000+871000	Bedarfszuweisung	51.625,00	10.500,00	10.500,00	10.500,00	10.500,00	10.500,00	10.500,00	114.600,00
	Haushaltsrücklagen/Zahlungsmittelreserven	0,00	0,00	0,00	0,00	0,00	0,00	0,00	0,00
	Sonstige Kapitaltransfers und Subventionen	0,00	0,00	0,00	0,00	0,00	0,00	0,00	0,00
	Darlehen/Innere Darlehen	0,00	0,00	0,00	0,00	0,00	0,00	0,00	0,00
	Finanzierungsleasing	0,00	0,00	0,00	0,00	0,00	0,00	0,00	0,00
	Veräußerung langfristiges Vermögen und Sonstiges	0,00	0,00	0,00	0,00	0,00	0,00	0,00	0,00
Finanzierungsergebnis 1007100		0,00	0,00	0,00	0,00	0,00	0,00	0,00	0,00
	<i>inklusive Vorjahre (gerundet)</i>		0,00	0,00	0,00	0,00	0,00	0,00	

Vorhaben	Vorhabensbezeichnung	RA Vorjahre	VA 2025	VA 2026	Plan 2027	Plan 2028	Plan 2029	Plan 2030	Plan Gesamt (gerundet)
Konto	Bezeichnung								
1007821	Betriebsgebiet Bahnhofstraße (2016 bis 2099)								
	Auszahlungen - Investitionen - Mittelverwendung	0,00	15.000,00	440.000,00	50.000,00	50.000,00	50.000,00	50.000,00	655.000,00
	Anschaffungs- oder Herstellungskosten	0,00	15.000,00	440.000,00	50.000,00	50.000,00	50.000,00	50.000,00	655.000,00
5/782100-001000	Grundankauf Gewerbegebiet			390.000,00					390.000,00
1/782100-613000	Instandhaltung - Baureifmachung Betriebsgebiet Bahnhofstraße		15.000,00	50.000,00	50.000,00	50.000,00	50.000,00	50.000,00	265.000,00
	Einzahlungen - Finanzierung - Mittelaufbringung	0,00	252.000,00	150.000,00	63.000,00	40.000,00	50.000,00	100.000,00	655.000,00
	Mittel aus Geldfluss aus der operativen Gebarung	0,00	0,00	150.000,00	63.000,00	40.000,00	50.000,00	100.000,00	403.000,00
6/782100+899000	Entnahmen aus Verrechnungsrücklagen zwischen operativer Gebarung und Projekten			150.000,00	63.000,00	40.000,00	50.000,00	100.000,00	403.000,00
	Bedarfszuweisungen/KTZ	0,00	0,00	0,00	0,00	0,00	0,00	0,00	0,00
	Haushaltsrücklagen/Zahlungsmittelreserven	0,00	0,00	0,00	0,00	0,00	0,00	0,00	0,00
	Sonstige Kapitaltransfers und Subventionen	0,00	252.000,00	0,00	0,00	0,00	0,00	0,00	252.000,00
2/782100+863000	ECO-Plus Beitrag - Betriebsgebiet		252.000,00						252.000,00
	Darlehen/Innere Darlehen	0,00	0,00	0,00	0,00	0,00	0,00	0,00	0,00
	Finanzierungsleasing	0,00	0,00	0,00	0,00	0,00	0,00	0,00	0,00
	Veräußerung langfristiges Vermögen und Sonstiges	0,00	0,00	0,00	0,00	0,00	0,00	0,00	0,00
Finanzierungsergebnis 1007821		0,00	237.000,00	-290.000,00	13.000,00	-10.000,00	0,00	50.000,00	0,00
	<i>inklusive Vorjahre (gerundet)</i>		237.000,00	-53.000,00	-40.000,00	-50.000,00	-50.000,00	0,00	

Vorhaben	Vorhabensbezeichnung	RA Vorjahre	VA 2025	VA 2026	Plan 2027	Plan 2028	Plan 2029	Plan 2030	Plan Gesamt (gerundet)
Konto	Bezeichnung								
1008160	Straßenbeleuchtung (2012 bis 2099)								
	Auszahlungen - Investitionen - Mittelverwendung	210.856,66	18.000,00	10.000,00	10.000,00	10.000,00	10.000,00	10.000,00	278.900,00
	Anschaffungs- oder Herstellungskosten	210.856,66	18.000,00	10.000,00	10.000,00	10.000,00	10.000,00	10.000,00	278.900,00
5/816000-005000	Straßenbeleuchtung	210.856,66	18.000,00	10.000,00	10.000,00	10.000,00	10.000,00	10.000,00	278.900,00
	Einzahlungen - Finanzierung - Mittelaufbringung	210.856,66	18.000,00	10.000,00	10.000,00	10.000,00	10.000,00	10.000,00	278.900,00
	Mittel aus Geldfluss aus der operativen Gebarung	189.356,66	18.000,00	10.000,00	10.000,00	10.000,00	10.000,00	10.000,00	257.400,00
6/816000+829910	Zuführung zum Projekt	170.184,68							170.200,00
6/816000+899000	Entnahmen aus Verrechnungsrücklagen zwischen operativer Gebarung und Projekten	19.171,98	18.000,00	10.000,00	10.000,00	10.000,00	10.000,00	10.000,00	87.200,00
	Bedarfszuweisungen/KTZ	21.500,00	0,00	0,00	0,00	0,00	0,00	0,00	21.500,00
6/816000+871000	Bedarfszuweisung	21.500,00							21.500,00
	Haushaltsrücklagen/Zahlungsmittelreserven	0,00	0,00	0,00	0,00	0,00	0,00	0,00	0,00
	Sonstige Kapitaltransfers und Subventionen	0,00	0,00	0,00	0,00	0,00	0,00	0,00	0,00
	Darlehen/Innere Darlehen	0,00	0,00	0,00	0,00	0,00	0,00	0,00	0,00
	Finanzierungsleasing	0,00	0,00	0,00	0,00	0,00	0,00	0,00	0,00
	Veräußerung langfristiges Vermögen und Sonstiges	0,00	0,00	0,00	0,00	0,00	0,00	0,00	0,00
Finanzierungsergebnis 1008160		0,00	0,00	0,00	0,00	0,00	0,00	0,00	0,00
	<i>inklusive Vorjahre (gerundet)</i>		0,00	0,00	0,00	0,00	0,00	0,00	

Vorhaben	Vorhabensbezeichnung	RA Vorjahre	VA 2025	VA 2026	Plan 2027	Plan 2028	Plan 2029	Plan 2030	Plan Gesamt (gerundet)
Konto	Bezeichnung								
1008200	Bauhof (2026 bis 2026)								
	Auszahlungen - Investitionen - Mittelverwendung	0,00	0,00	150.000,00	0,00	0,00	0,00	0,00	150.000,00
	Anschaffungs- oder Herstellungskosten	0,00	0,00	150.000,00	0,00	0,00	0,00	0,00	150.000,00
5/820000-040000	Fahrzeuge Traktor Ankauf 2026			150.000,00					150.000,00
	Einzahlungen - Finanzierung - Mittelaufbringung	0,00	0,00	150.000,00	0,00	0,00	0,00	0,00	150.000,00
	Mittel aus Geldfluss aus der operativen Gebarung	0,00	0,00	80.000,00	0,00	0,00	0,00	0,00	80.000,00
6/820000+899000	Entnahmen aus Verrechnungsrücklagen zwischen operativer Gebarung und Projekten			80.000,00					80.000,00
	Bedarfszuweisungen/KTZ	0,00	0,00	70.000,00	0,00	0,00	0,00	0,00	70.000,00
6/820000+871000	Kapitaltransfers aus Gemeinde-Bedarfszuweisungsmitteln			70.000,00					70.000,00
	Haushaltsrücklagen/Zahlungsmittelreserven	0,00	0,00	0,00	0,00	0,00	0,00	0,00	0,00
	Sonstige Kapitaltransfers und Subventionen	0,00	0,00	0,00	0,00	0,00	0,00	0,00	0,00
	Darlehen/Innere Darlehen	0,00	0,00	0,00	0,00	0,00	0,00	0,00	0,00
	Finanzierungsleasing	0,00	0,00	0,00	0,00	0,00	0,00	0,00	0,00
	Veräußerung langfristiges Vermögen und Sonstiges	0,00	0,00	0,00	0,00	0,00	0,00	0,00	0,00
Finanzierungsergebnis 1008200		0,00	0,00	0,00	0,00	0,00	0,00	0,00	0,00
	<i>inklusive Vorjahre (gerundet)</i>		0,00	0,00	0,00	0,00	0,00	0,00	

Vorhaben	Vorhabensbezeichnung	RA Vorjahre	VA 2025	VA 2026	Plan 2027	Plan 2028	Plan 2029	Plan 2030	Plan Gesamt (gerundet)
Konto	Bezeichnung								
1846000	Vierkanter der Gesundheit (2020 bis 2029)								
Erläuterungen zum Vorhaben:									
Darlehen iHv € 1,3 Mio. im Jahr 2025 nicht aufgenommen, Finanzierung durch zusätzliche Zuführung aus operativer Gebarung									
Auszahlungen - Investitionen - Mittelverwendung		3.087.683,99	2.650.000,00	17.100,00	0,00	0,00	0,00	0,00	5.754.800,00
Anschaffungs- oder Herstellungskosten		3.087.683,99	2.650.000,00	17.100,00	0,00	0,00	0,00	0,00	5.754.800,00
5/846000-000000	Bebaute Grundstücke	200.300,00							200.300,00
5/846000-006000	Gartenanlagen Außengestaltung		85.000,00	17.100,00					102.100,00
5/846000-010000	Gebäudeankauf - Marktplatz 1	326.639,92							326.600,00
5/846000-010100	Errichtungskosten Vierkanter der Gesundheit	726.551,61	830.000,00						1.556.600,00
5/846000-010101	Baumeisterarbeiten Vierkanter der Gesundheit	1.098.478,64	367.000,00						1.465.500,00
5/846000-010200	Heizg/Kühlg/Sanitär/Fließenl. Bode nleg.	230.244,18	490.000,00						720.200,00
5/846000-010300	Elektroinstallationen Vierkanger d. Gesundheit	154.238,74	650.000,00						804.200,00
5/846000-010400	Fenster, Sonnenschutz	123.020,41	30.000,00						153.000,00
5/846000-010500	Zimmermeisterarbeiten	140.141,40	105.000,00						245.100,00
5/846000-010600	Schlosserarbeiten/Schließsystem/ Malerarbeiten	88.069,09	93.000,00						181.100,00
Einzahlungen - Finanzierung - Mittelaufbringung		3.242.797,51	2.412.000,00	70.000,00	15.000,00	10.000,00	5.000,00	0,00	5.754.800,00
Mittel aus Geldfluss aus der operativen Gebarung		886.467,51	435.000,00	40.000,00	15.000,00	10.000,00	5.000,00	0,00	1.391.500,00
6/846000+829910	Zuführung zum Projekt	686.467,51							686.500,00
6/846000+899000	Entnahmen aus Verrechnungsrücklagen zwischen operativer Gebarung und Projekten	200.000,00	435.000,00	40.000,00	15.000,00	10.000,00	5.000,00		705.000,00
Bedarfszuweisungen/KTZ		0,00	20.000,00	10.000,00	0,00	0,00	0,00	0,00	30.000,00
6/846000+301000	Kapitaltransfers von Ländern, Landesfonds und Landeskammern		20.000,00	10.000,00					30.000,00
Haushaltsrücklagen/Zahlungsmittelreserven		0,00	0,00	0,00	0,00	0,00	0,00	0,00	0,00
Sonstige Kapitaltransfers und Subventionen		356.330,00	57.000,00	20.000,00	0,00	0,00	0,00	0,00	433.300,00
6/846000+300000	Kapitaltransfers von Bund, Bundesfonds und Bundeskammern	356.330,00	20.000,00	20.000,00					396.300,00
6/846000+300001	Kapitaltransfers von Bund, KIP 2025		37.000,00						37.000,00

Vorhaben	Vorhabensbezeichnung		RA Vorjahre	VA 2025	VA 2026	Plan 2027	Plan 2028	Plan 2029	Plan 2030	Plan Gesamt (gerundet)
Konto	Bezeichnung									
Darlehen/Innere Darlehen			2.000.000,00	1.900.000,00	0,00	0,00	0,00	0,00	0,00	3.900.000,00
1448/1	Vierkanter der Gesundheit		2.000.000,00	600.000,00						2.600.000,00
1448/2025	Vierkanter der Gesundheit II			1.300.000,00						1.300.000,00
Finanzierungsleasing			0,00	0,00	0,00	0,00	0,00	0,00	0,00	0,00
Veräußerung langfristiges Vermögen und Sonstiges			0,00	0,00	0,00	0,00	0,00	0,00	0,00	0,00
Finanzierungsergebnis 1846000			155.113,52	-238.000,00	52.900,00	15.000,00	10.000,00	5.000,00	0,00	0,00
		<i>inklusive Vorjahre (gerundet)</i>		-82.900,00	-30.000,00	-15.000,00	-5.000,00	0,00	0,00	

Vorhaben	Vorhabensbezeichnung	RA Vorjahre	VA 2025	VA 2026	Plan 2027	Plan 2028	Plan 2029	Plan 2030	Plan Gesamt (gerundet)
Konto	Bezeichnung								
1008500	Wasserversorgung (1990 bis 2099)								
	Auszahlungen - Investitionen - Mittelverwendung	968.196,70	226.000,00	86.000,00	50.000,00	39.000,00	44.000,00	42.000,00	1.455.200,00
	Anschaffungs- oder Herstellungskosten	968.196,70	226.000,00	86.000,00	50.000,00	39.000,00	44.000,00	42.000,00	1.455.200,00
5/850000-004000	Wasserleitungsbau WVA	33.231,16	10.000,00	10.000,00	10.000,00	10.000,00	10.000,00	10.000,00	93.200,00
5/850000-004600	Wasserleitungsbau WVA BA 15	38.792,72							38.800,00
5/850000-004700	Wasserleitungsbau WVA BA 16	658.231,52							658.200,00
5/850000-004800	Wasserleitungsbau WVA BA 17	121.689,91	20.000,00	19.000,00	27.000,00	20.000,00	25.000,00	25.000,00	257.700,00
5/850000-004801	Wasserleitungsbau WVA BA 18	5.692,61	20.000,00						25.700,00
5/850000-004900	Wasserleitungsbau WVA BA 19	68.190,37	30.000,00						98.200,00
5/850000-004901	Wasserleitungsbau WVA BA21		140.000,00	50.000,00	5.000,00				195.000,00
5/850000-060000	Im Bau befindliche Grundstückseinrichtungen		6.000,00	7.000,00	8.000,00	9.000,00	9.000,00	7.000,00	46.000,00
5/850000-060400	Im Bau befindliche Grundstückseinrichtungen WVA BA 18	42.368,41							42.400,00
	Einzahlungen - Finanzierung - Mittelaufbringung	655.144,51	258.000,00	81.000,00	80.000,00	90.000,00	100.000,00	191.100,00	1.455.200,00
	Mittel aus Geldfluss aus der operativen Gebarung	35.531,12	20.000,00	50.000,00	50.000,00	60.000,00	70.000,00	62.100,00	347.600,00
5/850000-729960	Ist-Abgang 2019	-140.050,68							-140.100,00
6/850000+829910	Zuführung vom Gebührenhaushalt WVA	129.581,80							129.600,00
6/850000+899000	Entnahmen aus Verrechnungsrücklagen zwischen operativer Gebarung und Projekten	46.000,00	20.000,00	50.000,00	50.000,00	60.000,00	70.000,00	62.100,00	358.100,00
	Bedarfszuweisungen/KTZ	244.073,00	13.000,00	5.000,00	5.000,00	5.000,00	5.000,00	5.000,00	282.100,00
6/850000+301000	Landesbeitrag WVA BA 12	37.154,00							37.200,00
6/850000+301100	Landesbeitrag WVA BA 15	113.526,00							113.500,00
6/850000+301200	Kapitaltransfers von Ländern,WVA BA 16	41.895,00							41.900,00
6/850000+301300	Landesbeitrag WVA BA 14	8.000,00							8.000,00
6/850000+301700	Landesbeitrag WVA BA17	43.498,00	8.000,00						51.500,00
6/850000+301900	Landesbeitrag WVA BA18-21		5.000,00	5.000,00	5.000,00	5.000,00	5.000,00	5.000,00	30.000,00
	Haushaltsrücklagen/Zahlungsmittelreserven	0,00	0,00	0,00	0,00	0,00	0,00	0,00	0,00
	Sonstige Kapitaltransfers und Subventionen	75.540,39	25.000,00	26.000,00	25.000,00	25.000,00	25.000,00	24.000,00	225.500,00
6/850000+307000	Wasseranschlussabgabe	75.540,39	25.000,00	26.000,00	25.000,00	25.000,00	25.000,00	24.000,00	225.500,00
	Darlehen/Innere Darlehen	300.000,00	200.000,00	0,00	0,00	0,00	0,00	100.000,00	600.000,00
10004/8504	Darlehensaufnahme WVA BA 15 und BA 16	300.000,00							300.000,00
10004/8503	Wasserversorgung WVA BA 21Erweiterung Trefflingtal		200.000,00					100.000,00	300.000,00

Vorhaben	Vorhabensbezeichnung	RA Vorjahre	VA 2025	VA 2026	Plan 2027	Plan 2028	Plan 2029	Plan 2030	Plan Gesamt (gerundet)
Konto	Bezeichnung								
	Finanzierungsleasing	0,00	0,00	0,00	0,00	0,00	0,00	0,00	0,00
	Veräußerung langfristiges Vermögen und Sonstiges	0,00	0,00	0,00	0,00	0,00	0,00	0,00	0,00
Finanzierungsergebnis 1008500		-313.052,19	32.000,00	-5.000,00	30.000,00	51.000,00	56.000,00	149.100,00	0,00
	<i>inklusive Vorjahre (gerundet)</i>		-281.100,00	-286.100,00	-256.100,00	-205.100,00	-149.100,00	0,00	

Vorhaben	Vorhabensbezeichnung	RA Vorjahre	VA 2025	VA 2026	Plan 2027	Plan 2028	Plan 2029	Plan 2030	Plan Gesamt (gerundet)
Konto	Bezeichnung								
1008510	Abwasserbeseitigung (1990 bis 2099)								
	Auszahlungen - Investitionen - Mittelverwendung	389.919,58	175.000,00	110.000,00	120.000,00	139.200,00	140.000,00	130.000,00	1.204.100,00
	Anschaffungs- oder Herstellungskosten	389.919,58	175.000,00	110.000,00	120.000,00	139.200,00	140.000,00	130.000,00	1.204.100,00
5/851000-004000	Errichtung Ortskanal ABA	68.260,53	125.000,00	50.000,00	60.000,00	79.200,00	80.000,00	70.000,00	532.500,00
5/851000-004500	Errichtung Ortskanal ABA BA 13	43.535,80							43.500,00
5/851000-004600	Errichtung Ortskanal ABA BA 14	278.123,25							278.100,00
5/851000-060000	Im Bau befindliche Grundstückseinrichtungen		50.000,00	60.000,00	60.000,00	60.000,00	60.000,00	60.000,00	350.000,00
	Einzahlungen - Finanzierung - Mittelaufbringung	884.564,89	105.000,00	60.000,00	54.600,00	40.000,00	30.000,00	30.000,00	1.204.200,00
	Mittel aus Geldfluss aus der operativen Gebarung	474.811,89	35.700,00	10.000,00	10.000,00	10.000,00	10.000,00	10.000,00	560.500,00
6/851000+829910	Zuführung vom Gebührenhaushalt ABA	295.941,10							295.900,00
6/851000+829960	Ist-Überschuss 2019	143.870,79							143.900,00
6/851000+899000	Entnahmen aus Verrechnungsrücklagen zwischen operativer Gebarung und Projekten	35.000,00	35.700,00	10.000,00	10.000,00	10.000,00	10.000,00	10.000,00	120.700,00
	Bedarfszuweisungen/KTZ	0,00	0,00	0,00	0,00	0,00	0,00	0,00	0,00
	Haushaltsrücklagen/Zahlungsmittelreserven	0,00	0,00	0,00	0,00	0,00	0,00	0,00	0,00
	Sonstige Kapitaltransfers und Subventionen	408.992,00	69.300,00	50.000,00	44.600,00	30.000,00	20.000,00	20.000,00	642.900,00
6/851000+300000	Kapitaltransfers von Bund, Bundesfonds und Bundeskammern	5.379,00							5.400,00
6/851000+307000	Kanalerrichtungsabgabe	403.613,00	69.300,00	50.000,00	44.600,00	30.000,00	20.000,00	20.000,00	637.500,00
	Darlehen/Innere Darlehen	761,00	0,00	0,00	0,00	0,00	0,00	0,00	800,00
10019/10726	Errichtung ABA BA 10	761,00							800,00
	Finanzierungsleasing	0,00	0,00	0,00	0,00	0,00	0,00	0,00	0,00
	Veräußerung langfristiges Vermögen und Sonstiges	0,00	0,00	0,00	0,00	0,00	0,00	0,00	0,00
	Finanzierungsergebnis 1008510	494.645,31	-70.000,00	-50.000,00	-65.400,00	-99.200,00	-110.000,00	-100.000,00	0,00
	<i>inklusive Vorjahre (gerundet)</i>		424.600,00	374.600,00	309.200,00	210.000,00	100.000,00	0,00	

Vorhaben	Vorhabensbezeichnung	RA Vorjahre	VA 2025	VA 2026	Plan 2027	Plan 2028	Plan 2029	Plan 2030	Plan Gesamt (gerundet)
Konto	Bezeichnung								
1008530	Ärztelhaus Amstettner Str.1 (2026 bis 2027)								
	Geplante Gesamtkosten:		150.000,00						
	Auszahlungen - Investitionen - Mittelverwendung	0,00	0,00	150.000,00	0,00	0,00	0,00	0,00	150.000,00
	Anschaffungs- oder Herstellungskosten	0,00	0,00	150.000,00	0,00	0,00	0,00	0,00	150.000,00
5/853000-010100	Gebäude und Bauten San.Ärztelhaus			150.000,00					150.000,00
	Einzahlungen - Finanzierung - Mittelaufbringung	0,00	0,00	130.000,00	20.000,00	0,00	0,00	0,00	150.000,00
	Mittel aus Geldfluss aus der operativen Gebarung	0,00	0,00	130.000,00	0,00	0,00	0,00	0,00	130.000,00
6/853000+899000	Entnahmen aus Verrechnungsrücklagen zwischen operativer Gebarung und Projekten			130.000,00					130.000,00
	Bedarfszuweisungen/KTZ	0,00	0,00	0,00	20.000,00	0,00	0,00	0,00	20.000,00
6/853000+301000	Kapitaltransfers von Ländern, Landesfonds und Landeskammern				20.000,00				20.000,00
	Haushaltsrücklagen/Zahlungsmittelreserven	0,00	0,00	0,00	0,00	0,00	0,00	0,00	0,00
	Sonstige Kapitaltransfers und Subventionen	0,00	0,00	0,00	0,00	0,00	0,00	0,00	0,00
	Darlehen/Innere Darlehen	0,00	0,00	0,00	0,00	0,00	0,00	0,00	0,00
	Finanzierungsleasing	0,00	0,00	0,00	0,00	0,00	0,00	0,00	0,00
	Veräußerung langfristiges Vermögen und Sonstiges	0,00	0,00	0,00	0,00	0,00	0,00	0,00	0,00
Finanzierungsergebnis 1008530		0,00	0,00	-20.000,00	20.000,00	0,00	0,00	0,00	0,00
	<i>inklusive Vorjahre (gerundet)</i>		0,00	-20.000,00	0,00	0,00	0,00	0,00	

Salden Finanzierungsergebnisse		RA Vorjahre	VA 2025	VA 2026	Plan 2027	Plan 2028	Plan 2029	Plan 2030	Plan Gesamt (gerundet)
1001631	Feuerwehr Dorf Seitenstetten (2021 bis 2026)								
	Auszahlungen - Investitionen - Mittelverwendung	69.735,24	200.000,00	89.000,00	0,00	0,00	0,00	0,00	358.700,00
	Einzahlungen - Finanzierung - Mittelherkunft	69.735,24	122.900,00	166.100,00	0,00	0,00	0,00	0,00	358.700,00
		0,00	-77.100,00	77.100,00	0,00	0,00	0,00	0,00	0,00
	<i>inklusive Vorjahre (gerundet)</i>		-77.100,00	0,00	0,00	0,00	0,00	0,00	
1001632	Feuerwehr Markt Seitenstetten (2023 bis 2028)								
	Auszahlungen - Investitionen - Mittelverwendung	0,00	0,00	0,00	500.000,00	0,00	0,00	0,00	500.000,00
	Einzahlungen - Finanzierung - Mittelherkunft	0,00	0,00	0,00	500.000,00	0,00	0,00	0,00	500.000,00
		0,00	0,00	0,00	0,00	0,00	0,00	0,00	0,00
	<i>inklusive Vorjahre (gerundet)</i>		0,00	0,00	0,00	0,00	0,00	0,00	
1002110	Volksschule (2026 bis 2027)								
	Auszahlungen - Investitionen - Mittelverwendung	0,00	0,00	35.000,00	0,00	0,00	0,00	0,00	35.000,00
	Einzahlungen - Finanzierung - Mittelherkunft	0,00	0,00	35.000,00	0,00	0,00	0,00	0,00	35.000,00
		0,00	0,00	0,00	0,00	0,00	0,00	0,00	0,00
	<i>inklusive Vorjahre (gerundet)</i>		0,00	0,00	0,00	0,00	0,00	0,00	
1002620	Sportplatz (2025 bis 2026)								
	Auszahlungen - Investitionen - Mittelverwendung	0,00	120.000,00	0,00	0,00	0,00	0,00	0,00	120.000,00
	Einzahlungen - Finanzierung - Mittelherkunft	0,00	120.000,00	0,00	0,00	0,00	0,00	0,00	120.000,00
		0,00	0,00	0,00	0,00	0,00	0,00	0,00	0,00
	<i>inklusive Vorjahre (gerundet)</i>		0,00	0,00	0,00	0,00	0,00	0,00	
1000265	Tennisplatz - Sanierung (2020 bis 2026)								
	Auszahlungen - Investitionen - Mittelverwendung	222.107,19	25.000,00	20.000,00	0,00	0,00	0,00	0,00	267.100,00
	Einzahlungen - Finanzierung - Mittelherkunft	222.107,19	15.000,00	30.000,00	0,00	0,00	0,00	0,00	267.100,00
		0,00	-10.000,00	10.000,00	0,00	0,00	0,00	0,00	0,00
	<i>inklusive Vorjahre (gerundet)</i>		-10.000,00	0,00	0,00	0,00	0,00	0,00	
1006120	Straßenbau (1990 bis 2099)								
	Auszahlungen - Investitionen - Mittelverwendung	1.822.082,65	510.000,00	441.300,00	410.000,00	410.000,00	360.000,00	340.000,00	4.293.400,00
	Einzahlungen - Finanzierung - Mittelherkunft	1.826.082,65	506.000,00	441.300,00	410.000,00	410.000,00	360.000,00	340.000,00	4.293.400,00
		4.000,00	-4.000,00	0,00	0,00	0,00	0,00	0,00	0,00
	<i>inklusive Vorjahre (gerundet)</i>		0,00	0,00	0,00	0,00	0,00	0,00	
1006121	Marktplatz- u. Ortskerngestaltung (2017 bis 2030)								
	Auszahlungen - Investitionen - Mittelverwendung	69.692,23	112.500,00	120.000,00	120.000,00	117.700,00	50.000,00	40.000,00	629.900,00
	Einzahlungen - Finanzierung - Mittelherkunft	74.592,23	110.300,00	120.000,00	120.000,00	115.000,00	50.000,00	40.000,00	629.900,00
		4.900,00	-2.200,00	0,00	0,00	-2.700,00	0,00	0,00	0,00
	<i>inklusive Vorjahre (gerundet)</i>		2.700,00	2.700,00	2.700,00	0,00	0,00	0,00	

Salden Finanzierungsergebnisse		RA Vorjahre	VA 2025	VA 2026	Plan 2027	Plan 2028	Plan 2029	Plan 2030	Plan Gesamt (gerundet)
1006160	Radwege (2013 bis 2099)								
	Auszahlungen - Investitionen - Mittelverwendung	1.578.274,15	120.000,00	40.000,00	40.000,00	40.000,00	30.000,00	30.000,00	1.878.300,00
	Einzahlungen - Finanzierung - Mittelherkunft	1.520.157,15	158.100,00	45.000,00	45.000,00	45.000,00	35.000,00	30.000,00	1.878.300,00
		-58.117,00	38.100,00	5.000,00	5.000,00	5.000,00	5.000,00	0,00	0,00
	<i>inklusive Vorjahre (gerundet)</i>		-20.000,00	-15.000,00	-10.000,00	-5.000,00	0,00	0,00	
1006390	Hochwasserschutz (2007 bis 2099)								
	Auszahlungen - Investitionen - Mittelverwendung	0,00	50.000,00	100.000,00	100.000,00	80.000,00	50.000,00	50.000,00	430.000,00
	Einzahlungen - Finanzierung - Mittelherkunft	4.078,29	50.000,00	95.900,00	100.000,00	80.000,00	50.000,00	50.000,00	430.000,00
		4.078,29	0,00	-4.100,00	0,00	0,00	0,00	0,00	0,00
	<i>inklusive Vorjahre (gerundet)</i>		4.100,00	0,00	0,00	0,00	0,00	0,00	
1007100	Güterwege - Erhaltung (1990 bis 2099)								
	Auszahlungen - Investitionen - Mittelverwendung	343.682,79	460.000,00	60.000,00	60.000,00	60.000,00	60.000,00	60.000,00	1.103.700,00
	Einzahlungen - Finanzierung - Mittelherkunft	343.682,79	460.000,00	60.000,00	60.000,00	60.000,00	60.000,00	60.000,00	1.103.700,00
		0,00	0,00	0,00	0,00	0,00	0,00	0,00	0,00
	<i>inklusive Vorjahre (gerundet)</i>		0,00	0,00	0,00	0,00	0,00	0,00	
1007821	Betriebsgebiet Bahnhofstraße (2016 bis 2099)								
	Auszahlungen - Investitionen - Mittelverwendung	0,00	15.000,00	440.000,00	50.000,00	50.000,00	50.000,00	50.000,00	655.000,00
	Einzahlungen - Finanzierung - Mittelherkunft	0,00	252.000,00	150.000,00	63.000,00	40.000,00	50.000,00	100.000,00	655.000,00
		0,00	237.000,00	-290.000,00	13.000,00	-10.000,00	0,00	50.000,00	0,00
	<i>inklusive Vorjahre (gerundet)</i>		237.000,00	-53.000,00	-40.000,00	-50.000,00	-50.000,00	0,00	
1008160	Straßenbeleuchtung (2012 bis 2099)								
	Auszahlungen - Investitionen - Mittelverwendung	210.856,66	18.000,00	10.000,00	10.000,00	10.000,00	10.000,00	10.000,00	278.900,00
	Einzahlungen - Finanzierung - Mittelherkunft	210.856,66	18.000,00	10.000,00	10.000,00	10.000,00	10.000,00	10.000,00	278.900,00
		0,00	0,00	0,00	0,00	0,00	0,00	0,00	0,00
	<i>inklusive Vorjahre (gerundet)</i>		0,00	0,00	0,00	0,00	0,00	0,00	
1008200	Bauhof (2026 bis 2026)								
	Auszahlungen - Investitionen - Mittelverwendung	0,00	0,00	150.000,00	0,00	0,00	0,00	0,00	150.000,00
	Einzahlungen - Finanzierung - Mittelherkunft	0,00	0,00	150.000,00	0,00	0,00	0,00	0,00	150.000,00
		0,00	0,00	0,00	0,00	0,00	0,00	0,00	0,00
	<i>inklusive Vorjahre (gerundet)</i>		0,00	0,00	0,00	0,00	0,00	0,00	
1846000	Vierkanter der Gesundheit (2020 bis 2029)								
	Auszahlungen - Investitionen - Mittelverwendung	3.087.683,99	2.650.000,00	17.100,00	0,00	0,00	0,00	0,00	5.754.800,00
	Einzahlungen - Finanzierung - Mittelherkunft	3.242.797,51	2.412.000,00	70.000,00	15.000,00	10.000,00	5.000,00	0,00	5.754.800,00
		155.113,52	-238.000,00	52.900,00	15.000,00	10.000,00	5.000,00	0,00	0,00
	<i>inklusive Vorjahre (gerundet)</i>		-82.900,00	-30.000,00	-15.000,00	-5.000,00	0,00	0,00	

Salden Finanzierungsergebnisse		RA Vorjahre	VA 2025	VA 2026	Plan 2027	Plan 2028	Plan 2029	Plan 2030	Plan Gesamt (gerundet)
1008500	Wasserversorgung (1990 bis 2099)								
	Auszahlungen - Investitionen - Mittelverwendung	968.196,70	226.000,00	86.000,00	50.000,00	39.000,00	44.000,00	42.000,00	1.455.200,00
	Einzahlungen - Finanzierung - Mittelherkunft	655.144,51	258.000,00	81.000,00	80.000,00	90.000,00	100.000,00	191.100,00	1.455.200,00
		-313.052,19	32.000,00	-5.000,00	30.000,00	51.000,00	56.000,00	149.100,00	0,00
	<i>inklusive Vorjahre (gerundet)</i>		-281.100,00	-286.100,00	-256.100,00	-205.100,00	-149.100,00	0,00	
1008510	Abwasserbeseitigung (1990 bis 2099)								
	Auszahlungen - Investitionen - Mittelverwendung	389.919,58	175.000,00	110.000,00	120.000,00	139.200,00	140.000,00	130.000,00	1.204.100,00
	Einzahlungen - Finanzierung - Mittelherkunft	884.564,89	105.000,00	60.000,00	54.600,00	40.000,00	30.000,00	30.000,00	1.204.200,00
		494.645,31	-70.000,00	-50.000,00	-65.400,00	-99.200,00	-110.000,00	-100.000,00	0,00
	<i>inklusive Vorjahre (gerundet)</i>		424.600,00	374.600,00	309.200,00	210.000,00	100.000,00	0,00	
1008530	Ärztelhaus Amstettner Str.1 (2026 bis 2027)								
	Auszahlungen - Investitionen - Mittelverwendung	0,00	0,00	150.000,00	0,00	0,00	0,00	0,00	150.000,00
	Einzahlungen - Finanzierung - Mittelherkunft	0,00	0,00	130.000,00	20.000,00	0,00	0,00	0,00	150.000,00
		0,00	0,00	-20.000,00	20.000,00	0,00	0,00	0,00	0,00
	<i>inklusive Vorjahre (gerundet)</i>		0,00	-20.000,00	0,00	0,00	0,00	0,00	
Saldo Investive Einzelvorhaben		291.567,93	-94.200,00	-224.100,00	17.600,00	-45.900,00	-44.000,00	99.100,00	0,00
	<i>inklusive Vorjahre (gerundet)</i>		197.300,00	-26.800,00	-9.200,00	-55.100,00	-99.100,00	0,00	
Saldo der gesamten Investitionstätigkeit		291.567,93	-94.200,00	-224.100,00	17.600,00	-45.900,00	-44.000,00	99.100,00	0,00
	<i>inklusive Vorjahre (gerundet)</i>		197.300,00	-26.800,00	-9.200,00	-55.100,00	-99.100,00	0,00	

Nachweis der sonstigen Investitionen (nur VC 2)

Vorhaben	Vorhabensbezeichnung		VA 2025	VA 2026	Plan 2027	Plan 2028	Plan 2029	Plan 2030
Konto	Bezeichnung							
2000001	Sonstige Investitionen (2020 bis 2099)							
	Auszahlungen - Investitionen - Mittelverwendung		263.200,00	100.500,00	75.100,00	71.000,00	75.500,00	75.300,00
	Anschaffungs- oder Herstellungskosten		263.200,00	100.500,00	75.100,00	71.000,00	75.500,00	75.300,00
1/010000-010000	Außengestaltung Fassade		2.700,00	10.500,00	3.600,00	5.000,00	6.000,00	10.000,00
1/010000-042000	Ausstattung Gemeindeamt		8.000,00	5.000,00	5.000,00	5.000,00	5.000,00	5.000,00
1/031000-070000	Änderung Flächenwidmungsplan		7.000,00	5.000,00	6.000,00	7.000,00	6.000,00	5.000,00
1/163000-010000	Gebäudesanierung Fassade FF Markt		20.000,00	25.000,00	3.000,00	2.000,00	3.000,00	3.000,00
1/163000-042000	Anschaffung Schutzbekleidung FF-Markt							
1/163100-050000	Notstromagregat Mobil							
1/163200-050000	Notstromagregat							
1/211000-042000	Ausstattung Volksschule		23.000,00	5.000,00	5.000,00	6.000,00	6.500,00	6.800,00
1/240000-042000	Ausstattung Kg Promenade 7		4.500,00	5.000,00	5.500,00	6.000,00	5.500,00	6.000,00
1/240100-042000	Ausstattung		1.000,00	1.000,00	1.000,00	1.000,00	1.500,00	1.500,00
1/259000-010000	Fenstertausch Landjugendheim							
1/263000-010000	Gebäude und Bauten		3.000,00	3.000,00	2.000,00	2.000,00	2.000,00	3.000,00
1/321000-010000	Gebäude Musikheim - Fenstertausch		20.000,00	5.000,00	5.000,00			
1/510000-042000	Ankauf Defibrillator							
1/520000-050000	Errichtung E-Tankstelle Emma		500,00					
1/640000-005000	Anlagen zu Straßenbauten (Vk-Zeichen, Spiegel)		2.000,00	2.000,00	2.000,00	2.000,00	2.000,00	2.000,00
1/771000-006000	Rundwanderweg Herz Mostviertel 2024		34.500,00					
1/771000-042000	Anschaffung (Digitale Anzeige)		10.000,00	1.000,00				
1/813000-042000	Ausstattung Assz		1.000,00	1.000,00	1.000,00	1.000,00	1.000,00	1.000,00
1/814000-040000	Ankauf Winterdienstgeräte		2.000,00	2.000,00	2.000,00	2.000,00	2.000,00	2.000,00
1/815000-042000	Anschaffung Spielgeräte		5.000,00	2.000,00	5.000,00	2.000,00	5.000,00	3.000,00
1/817000-042000	Ausstattung Einsegnungshalle							
1/820000-010000	Gebäude und Bauten		20.000,00	5.000,00	6.000,00	7.000,00	8.000,00	7.000,00
1/820000-042000	Betriebsausstattung - Bauhof		5.000,00	3.000,00	4.000,00	5.000,00	5.000,00	4.000,00
1/850000-006000	Errichtung Wasseranschlüsse		5.000,00	5.000,00	5.000,00	5.000,00	5.000,00	5.000,00
1/850000-050000	Errichtung vva Ortswasserleitung							
1/853000-010000	Gebäude (Sanierung Arztpraxis Physiotherapie)		4.000,00	3.000,00	2.000,00	3.000,00	4.000,00	5.000,00
1/859000-050000	Verlegung Leitung Breitbandinternet		60.000,00	5.000,00	4.000,00	3.000,00	2.000,00	1.000,00

Vorhaben	Vorhabensbezeichnung		VA 2025	VA 2026	Plan 2027	Plan 2028	Plan 2029	Plan 2030
Konto	Bezeichnung							
1/900000-042000	Ausstattung Edv-Geräte Finanzverwaltung		25.000,00	7.000,00	8.000,00	7.000,00	6.000,00	5.000,00
Finanzierungsergebnis 2000001			-263.200,00	-100.500,00	-75.100,00	-71.000,00	-75.500,00	-75.300,00

Dienstpostenplan
- interne Anlage b

DIENSTPOSTENPLAN 2026

Verwendungszweig (NÖ GBedG 2025)	Verwendung (NÖ GBedG 2025)	Bezeichnung des Dienstzweiges (GBDO/GVBG)	Dienstzweig Nr. (GBDO/GVBG)	Tätigkeitsprofil (NÖ GBedG 2025)	Zahl der Dienstposten	Verwendungs- bzw. Entlohnungsgruppe (GBDO/GVBG) (NÖ GBedG 2025)		Funktionsdienstposten					Hinweis		
								Zahl der Funktionsdienstposten	Art des Funktionsdienstpostens		Bezeichnung	Funktionsgruppe		Personalzulage	
									(§2 Abs. 3 lit. a-d GBDO)	(§ 6 Abs. 3 Z. 1 - 4 NÖ GBedG 2025)		(GBDO/GVBG)			(NÖ GBedG 2025)
Verwaltungsdienst	Fachdienst	Verwaltungsfachdienst	71 /	4.1.	1,00	5 /	V1	1,00	a /	1	Amtsleitung	7 /	FL1	ja	
Verwaltungsdienst	Fachdienst	Verwaltungsfachdienst	71 /	4.1.	0,40	5 /	V1		/			/			
Verwaltungsdienst	Fachdienst	Rechnungsfachdienst	69 /	4.1.	0,75	6 /	V1		/			/			
Verwaltungsdienst	Fachdienst	Verwaltungsfachdienst	71 /	4.1.	1,00	5 /	V1		/			/			
Verwaltungsdienst	Fachdienst	Verwaltungsfachdienst	71 /	4.1.	1,00	5 /	V1		/			/			
Verwaltungsdienst	Fachdienst	Verwaltungsfachdienst	71 /	4.1.	1,00	4 /	V1		/			/			
Assistenzdienst	Assistenzdienst	Mittlerer Verwaltungs- und Kanzleidienst	85 /	2.3.	0,75	4 /	A2		/			/			
Assistenzdienst	Assistenzdienst	Mittlerer Verwaltungs- und Kanzleidienst	85 /	2.3.	0,50	3 /	A2		/			/			
Technischer Dienst	Fachdienst	Facharbeiter	2 /	3.1.	1,00	5 /	T1		/			/			
Technischer Dienst	Fachdienst	Facharbeiter	2 /	3.1.	1,00	5 /	T1		/			/			
Technischer Dienst	Fachdienst	Facharbeiter	2 /	3.1.	0,50	5 /	T1		/			/			
Technischer Dienst	Fachdienst	Schulwart mit Zusatzverwendung	7 /	3.1.	1,00	5 /	T1		/			/			
Hilfsdienst	Hilfsdienst	Hilfsdienst mit einschlägigen Vorkenntnissen	15 /	1.1.	0,20	2 /	A1		/			/			
Hilfsdienst	Hilfsdienst	Hilfsdienst mit einschlägigen Vorkenntnissen	15 /	1.1.	0,75	2 /	A1		/			/			
Hilfsdienst	Hilfsdienst	Hilfsdienst mit einschlägigen Vorkenntnissen	15 /	1.1.	0,75	2 /	A1		/			/			
Hilfsdienst	Hilfsdienst	Hilfsdienst mit einschlägigen Vorkenntnissen	15 /	7.1.	0,38	2 /	A1		/			/			
Hilfsdienst	Hilfsdienst	Hilfsdienst mit einschlägigen Vorkenntnissen	15 /	1.1.	0,30	2 /	A1		/			/			
Hilfsdienst	Hilfsdienst	Hilfsdienst mit einschlägigen Vorkenntnissen	15 /	1.1.	0,50	2 /	A1		/			/			
Hilfsdienst	Hilfsdienst	Hilfsdienst mit einschlägigen Vorkenntnissen	15 /	1.1.	0,50	2 /	A1		/			/			
Elementar- und sozialpädagogischer Dienst	Gehobener Dienst	Kindergarten- und Horterzieherdienst	107 /	7.2.	0,75	klk /	P2		/			/			
Elementar- und sozialpädagogischer Dienst	Fachdienst	Kindergartenhilfsdienst	12 /	7.1.	0,50	3 /	P1		/			/			
Elementar- und sozialpädagogischer Dienst	Gehobener Dienst	Kindergarten- und Horterzieherdienst	107 /	7.2.	0,75	klk /	P2		/			/			
Elementar- und sozialpädagogischer Dienst	Fachdienst	Kindergartenhilfsdienst	12 /	7.1.	0,75	3 /	P1		/			/			
Elementar- und sozialpädagogischer Dienst	Fachdienst	Kindergartenhilfsdienst	12 /	7.1.	0,63	3 /	P1		/			/			
Elementar- und sozialpädagogischer Dienst	Fachdienst	Kindergartenhilfsdienst	12 /	7.1.	0,13	3 /	P1		/			/			
Elementar- und sozialpädagogischer Dienst	Fachdienst	Kindergartenhilfsdienst	12 /	7.1.	0,75	3 /	P1		/			/			
Elementar- und sozialpädagogischer Dienst	Fachdienst	Kindergartenhilfsdienst	12 /	7.1.	0,50	3 /	P1		/			/			
Elementar- und sozialpädagogischer Dienst	Fachdienst	Kindergartenhilfsdienst	12 /	7.1.	0,63	3 /	P1		/			/			
Elementar- und sozialpädagogischer Dienst	Fachdienst	Kindergartenhilfsdienst	12 /	7.1.	0,63	3 /	P1		/			/			
Elementar- und sozialpädagogischer Dienst	Fachdienst	Kindergartenhilfsdienst	12 /	7.1.	0,63	3 /	P1		/			/			
Elementar- und sozialpädagogischer Dienst	Fachdienst	Kindergartenhilfsdienst	12 /	7.1.	0,63	3 /	P1		/			/			
Elementar- und sozialpädagogischer Dienst	Fachdienst	Kindergartenhilfsdienst	12 /	7.1.	0,50	3 /	P1		/			/			
Elementar- und sozialpädagogischer Dienst	Fachdienst	Kindergartenhilfsdienst	12 /	7.1.	0,63	3 /	P1		/			/			
Elementar- und sozialpädagogischer Dienst	Fachdienst	Kindergartenhilfsdienst	12 /	7.1.	0,50	3 /	P1		/			/			
Hilfsdienst	Hilfsdienst	Hilfsdienst mit einschlägigen Vorkenntnissen	15 /	1.1.	0,25	2 /	A1		/			/			

Personaldaten iSd ÖStp (Anlage 4)

Gruppe 1 - gesamt	Dienstverhältnis zu Gemeinde, dienstleistend in einer Dienststelle, bezahlt aus dem Budget von Gemeinde		Personalaufwendungen				
	Köpfe ³⁾	VBÄ ³⁾	davon melden Gemeinden optional				gesamt
Bezüge (Unterklasse 50-52)			Nebengebühren (Unterklasse 56)	Dienstgeberbeiträge (Unterklasse 58)	Weitere Aufwendungen	Kontenklasse 5 ²⁾	
Beamtinnen und Beamte	k.A.	k.A.	0,00				
Vertragsbedienstete	31,00	19,24	869.100,00				
KV-Bedienstete (Kollektivvertrag)	k.A.	k.A.	42.900,00				
Nicht zuordenbar	k.A.	k.A.					
Summe	31,00	19,24	912.000,00	39.100,00	251.700,00	3.800,00	1.206.600,00
darunter (Teilmengen der Gruppe 1)			Länder und Gemeinden melden optional				
	Köpfe ³⁾	VBÄ ³⁾	Bezüge (Unterklasse 50-52)	Nebengebühren (Unterklasse 56)	Dienstgeberbeiträge (Unterklasse 58)	Weitere Aufwendungen	Kontenklasse 5 ²⁾
Musikschullehrerinnen und -lehrer	k.A.	k.A.					
Elementarpädagoginnen und -pädagogen	k.A.	k.A.					
Bedienstete nicht-ausgliederter Krankenanstalten	k.A.	k.A.					
Lehrlinge	k.A.	k.A.					
Summe	k.A.	k.A.					

Gruppe 2 - gesamt	Dienstverhältnis zu Gemeinde, nicht dienstleistend bei Gemeinde ¹⁴ , bezahlt aus dem Budget von Gemeinde		Personalaufwendungen				
	Köpfe ³⁾	VBÄ ³⁾	davon melden Gemeinden optional				gesamt
Bezüge (Unterklasse 50-52)			Nebengebühren (Unterklasse 56)	Dienstgeberbeiträge (Unterklasse 58)	Weitere Aufwendungen	Kontenklasse 5 ²⁾	
Beamtinnen und Beamte	k.A.	k.A.					
Vertragsbedienstete	k.A.	k.A.					
Nicht zuordenbar	k.A.	k.A.					
Summe	k.A.	k.A.					

Beamtinnen und Beamte - Pensionistinnen und Pensionisten zum 31.12.2026			
	Köpfe ³⁾	Ø-Pensionshöhe / Mt. ⁴⁾	
Ruhegenussbezieherinnen und -bezieher	k.A.		
Hinterbliebene ⁵⁾	k.A.		
Neue Ruhegenussbezieherinnen und -bezieher im Bezugsjahr 2026			
	Köpfe ³⁾	Ø-Pensionsantrittsalter	Ø-Pensionshöhe / Mt. ⁴⁾
Alterspension ⁶⁾	k.A.		
Dienstunfähigkeit ⁷⁾	k.A.		
vorzeitige Pensionierung mit Abschlag ⁸⁾	k.A.		
vorzeitige Pensionierung ohne Abschlag ⁹⁾	k.A.		
Pensionierungen gesamt	k.A.	0,0	0,0
Gesamter Pensionsaufwand für das Bezugsjahr 2026	0,00		
<p>1) gemäß den Vorgaben in Artikel 14 Abs. 2 lit. c OStP 2012 2) Personalrückstellungen und Sachbezüge sind in diese Anlage nicht aufzunehmen 3) Aus Datenschutzgründen wird dieses Feld erst ab 6 betroffenen Personen ausgewiesen 4) Durchschnittspension im Dezember laut Personalstatistik-Festlegungen ohne Sonderzahlungen, ohne Pflegegeld und ohne sonstige Transferleistungen; brutto 5) Witwen-, Witwer-, Waisenversorgungsbezüge und vergleichbare Leistungen 6) Ruhebezüge aufgrund eines Übertritts in den Ruhestand oder einer vergleichbaren Regelung iSd § 13 BDG 1979 7) Ruhebezüge aufgrund einer Ruhestandsversetzung wegen dauernder Dienstunfähigkeit iSd § 14 BDG 1979 8) Ruhebezüge aufgrund einer vorzeitigen Ruhestandsversetzung mit Abschlag iSd §§ 15b, 15c oder 236d BDG 1979 9) Ruhebezüge aufgrund einer vorzeitigen Ruhestandsversetzung ohne Abschlag 10) Inkl. Musikschullehrerinnen und -lehrer sowie Elementarpädagoginnen und -pädagogen 11) Darunter sind Personalgestellungen bei Beteiligungen iSd § 23 VRV 2015 sowie sonstige Personalgestellungen, zB bei anderen Gebietskörperschaften und Körperschaften öffentlichen Rechts zu verstehen.</p>			

Querschnitt (Anlage 5b)

VQS- Pos.	Zuordnung der MVAG	Bezeichnung	Anmerkungen	Gesamt- Haushalt	Haushalt ohne Quasi-KG	Quasi-KG ²
Mittelaufbringung (Erträge bzw. Einzahlungen und erhaltene Kapitaltransfers)						
10	3111	Einzahlungen aus eigenen Abgaben		2.564.200,00	2.564.200,00	
11	2112	Erträge aus Ertragsanteilen		3.578.000,00	3.578.000,00	
12	2113, 2114, 2115	Erträge aus Gebühren, Leistungen, Besitz und wirtschaftlicher Tätigkeit		1.352.700,00	352.000,00	1.000.700,00
13	2116	Erträge aus Veräußerungen, sonstige Erträge	ohne Gruppe (Konto) 806, 807, 899	152.300,00	140.800,00	11.500,00
14	2117	Nicht finanzierungswirksame operative Erträge	ohne Gruppe (Konto) 817, 819, 891			
15	212x	Erträge aus Transfers	ohne Gruppe (Konto) 813	913.600,00	865.400,00	48.200,00
16	213x	Finanzerträge	ohne Gruppe (Konto) 818, 821, 825, 826	20.000,00	20.000,00	
17	333x	Erhaltene Kapitaltransfers		520.800,00	247.800,00	273.000,00
19	Summe 1 (Mittelaufbringung bereinigt) ³			9.101.600,00	7.768.200,00	1.333.400,00
Mittelverwendung (Aufwendungen)						
20	2211, 2212, 2213	Finanzierungswirksamer Personalaufwand		1.206.600,00	1.203.900,00	2.700,00
21	2221 - 2225	Finanzierungswirksamer Sachaufwand	ohne Gruppe (Konto) 799	1.546.900,00	1.227.400,00	319.500,00
22	2226	Verluste aus dem Abgang von Anlagevermögen, Rückstellungen für ausstehende Rechnungen	nur Gruppe (Konto) 683, 688			
23	223x	Transferaufwand	ohne Gruppe (Konto) 696, 761	3.609.000,00	3.385.400,00	223.600,00
24	224x	Finanzaufwand	ohne Gruppe (Konto) 652, 654, 682, 694, 697, 699	170.400,00	107.300,00	63.100,00
29	Summe 2 (Mittelverwendung bereinigt) ³			6.532.900,00	5.924.000,00	608.900,00
Vermögensbildung (Sachanlagevermögen), inkl. Vorräte						
30	341x	Immaterielle Vermögenswerte und Sachanlagen (Zugang/Auszahlungen)	ohne Gruppe (Konto) 080-083	1.918.900,00	1.559.900,00	359.000,00
31	331x	Immaterielle Vermögenswerte und Sachanlagen (Abgang/Einzahlungen)	ohne Gruppe (Konto) 080-083, 800-806 (Abgang mit Minus erfassen)			
32	3221	Vorräte (Saldo/Auszahlungen)	ohne Unterklasse 40-48			
39	Summe 3 (Vermögensbildung bereinigt) ³			1.918.900,00	1.559.900,00	359.000,00
49	Saldo = Summe 1 - Summe 2 - Summe 3			649.800,00	284.300,00	365.500,00

VQS- Pos.	Zuordnung der MVAG	Bezeichnung	Anmerkungen	Gesamt- Haushalt	Haushalt ohne Quasi-KG	Quasi-KG ²
Überrechnung Quasi-Kapitalgesellschaften (Quasi-KG) gemäß ESVG						
50	2301	Entnahmen von Haushaltsrücklagen		n.a.	n.a.	
51	2401	Zuweisungen an Haushaltsrücklagen		n.a.	n.a.	-39.000,00
52	332x	Einzahlungen aus der Rückzahlung von Darlehen sowie gewährten Vorschüssen	ohne Gruppe (Konto) 273, 280-282	n.a.	n.a.	
53	342x	Auszahlungen aus der Gewährung von Darlehen sowie gewährten Vorschüssen	ohne Gruppe (Konto) 273, 280-282	n.a.	n.a.	
54	351x	Einzahlungen aus der Aufnahme von Finanzschulden		n.a.	n.a.	
55	361x	Auszahlungen aus der Tilgung von Finanzschulden		n.a.	n.a.	-210.700,00
59	Überrechnung Quasi-KG Summe aus Position 49 (Quasi-KG) und Position 50 bis 55			n.a.	n.a.	115.800,00
60	Finanzierungssaldo (Voranschlag) aus Position 49 (Haushalt ohne Quasi-KG) und Position 59 (Quasi-KG) ¹			n.a.	400.100,00	n.a.
61	Erläuterungen der Gebietskörperschaft (optional)					

1) Entsprechend den Bestimmungen des Artikel 15 Abs. 1 Österreichischer Stabilitätspakt sind die Daten bzw. Grobplanungen der Gemeinden landesweise im Wege der Länder vorzulegen, das ausgewiesene Einzelergebnis der Gemeinde zum Finanzierungssaldo gemäß Pos. 60 hat nur bedingte Aussagekraft für das Gesamtergebnis der Haushaltskoordinierung.

2) Quasi-Kapitalgesellschaften außerhalb des Sektors Staat gemäß ESVG (Ansatz 85-86).

3) Mittelaufbringung und -verwendung sowie Vermögensbildung bereinigt näherungsweise im Sinne der Einnahmen und Ausgaben gemäß ESVG.

Nachweis über Transferzahlungen (Anlage 6a)

Haushaltskonto	Bezeichnung Ansatz	Bezeichnung Post	Summe Einzahlungen	Summe Auszahlungen
Transferzahlungen von/an Bund, Bundesfonds, Bundeskammern				
Gesamtsumme Transferzahlungen von/an Bund, Bundesfonds, Bundeskammern			3.832.300,00	1.000,00
Summe Kapitaltransfers			176.300,00	0,00
Summe Transfers			3.656.000,00	1.000,00
2/021000+863000	Statistisches Amt	Ersatz für Statistische Erhebungen	100,00	
2/850000+300000	Betriebe der Wasserversorgung	Kapitaltransfers von Bund, Bundesfonds und Bundeskammern	40.000,00	
2/850000+860100	Betriebe der Wasserversorgung	Annuitätenzuschuss (Ökk) WVA- Darlehen	13.000,00	
2/851000+300000	Betriebe der Abwasserbeseitigung	Kapitaltransfers von Bund, Bundesfonds und Bundeskammern	50.000,00	
2/851000+860100	Betriebe der Abwasserbeseitigung	Annuitätenzuschuss (Ökk) ABA- Darlehen	34.500,00	
2/851000+860110	Betriebe der Abwasserbeseitigung	Annuitätenzuschuss ÖKK BA 101-103,BA 13 ohne Darlehen	200,00	
2/925000+859400	Ertragsanteile an gemeinschaftliche Bundesabgaben	Ertragsanteile nach Abvs	3.578.000,00	
2/941000+860000	Sonstige Finanzzuweisungen nach dem FAG	Transferzahlung vom Bund	30.200,00	
6/211000+300000	Volksschulen	Kapitaltransfers von Bund, Bundesfonds und Bundeskammern	5.000,00	
6/612000+300742	Gemeindestraßen	Kapitaltransfers von Bund, Bundesfonds KIG2025	81.300,00	
1/910000-710000	Geldverkehr	Kest von Girokonten		1.000,00
Transferzahlungen von/an Länder, Landesfonds, Landesammern				
Gesamtsumme Transferzahlungen von/an Länder, Landesfonds, Landesammern			763.800,00	1.148.000,00
Summe Kapitaltransfers			109.000,00	0,00
Summe Transfers			654.800,00	1.148.000,00
2/024000+816000	Wahlamt	Ersätze Wahlen u. Wählerevidenz	4.000,00	
2/211000+828000	Volksschulen	Personalförderung VS-Nm-Betreuung	13.000,00	
2/211000+828200	Volksschulen	Förderung Stützkraft Vs	2.000,00	
2/240000+301000	Kindergärten	Kapitaltransfers von Ländern, Landesfonds und Landesammern	1.000,00	
2/240000+861000	Kindergärten	Kinderbetreuungspaket/Zukunftsfonds	139.000,00	
2/240000+861010	Kindergärten	Zuschuss KG Ferienbetreuung Transfer	1.500,00	
2/240000+861100	Kindergärten	Annuitätenzuschuss Neubau 6 Gruppen	3.600,00	
2/240000+861200	Kindergärten	Darlehens-Annuitätenzuschuss Kg	200,00	
2/240100+861000	Tagesbetreuungseinrichtung	Personalkostenförderung Land NÖ.	40.000,00	
2/363000+301000	Altstadterhaltung und. Ortsbildpflege	Kapitaltransfers von Ländern, Landesfonds und Landesammern	2.000,00	
2/562000+861000	Sprengelbeiträge	Transfers von Ländern, Landesfonds und Landesammern	27.000,00	
2/771000+301000	Maßnahmen zur Förderung des Tourismus	Kapitaltransfers von Ländern, Landesfonds und Landesammern	20.000,00	
2/846000+301000	Wohn- und Geschäftsgebäude	Kapitaltransfers von Ländern, Landesfonds und Landesammern	5.000,00	
2/846000+861200	Wohn- und Geschäftsgebäude	Transfers von Ländern, Landesfonds und Landesammern	76.000,00	
2/921000+861000	Zwischen Ländern und Gemeinden geteilte Abgaben	Transfers von Ländern, Landesfonds und Landesammern	18.000,00	
6/163100+301000	Feuerwehr Dorf MTF	Landesbeitrag	31.300,00	
6/612000+871000	Gemeindestraßen	Bedarfszuweisung Strassenbau	250.000,00	
6/612100+301000	Marktplatzgestaltung	Kapitaltransfers von Ländern, Landesfonds und Landesammern	20.000,00	
6/616000+301000	Radwege	Kapitaltransfers von Ländern, Landesfonds und Landesammern	5.000,00	

Haushaltskonto	Bezeichnung Ansatz	Bezeichnung Post	Summe Einzahlungen	Summe Auszahlungen
Transferzahlungen von/an Länder, Landesfonds, Landeskammern				
Gesamtsumme Transferzahlungen von/an Länder, Landesfonds, Landeskammern			763.800,00	1.148.000,00
Summe Kapitaltransfers			109.000,00	0,00
Summe Transfers			654.800,00	1.148.000,00
6/710000+301000	Land- und forstwirtschaftl. Wegebau	Landesbeitrag ST8	9.700,00	
6/710000+871000	Land- und forstwirtschaftl. Wegebau	Bedarfszuweisung	10.500,00	
6/820000+871000	Wirtschaftshöfe	Kapitaltransfers aus Gemeinde-Bedarfszuweisungsmitteln	70.000,00	
6/846000+301000	Wohn- und Geschäftsgebäude	Kapitaltransfers von Ländern, Landesfonds und Landeskammern	10.000,00	
6/850000+301900	Betriebe der Wasserversorgung	Landesbeitrag WVA BA18-21	5.000,00	
1/211000-751000	Volksschulen	Medienbeitrag Volksschule		1.200,00
1/419000-751000	Sonstige Einrichtungen und Maßnahmen	Wohlfahrt-Fürsorge (W.S.) Beitrag		24.800,00
1/419000-751100	Sonstige Einrichtungen und Maßnahmen	Wohlfahrt - Sozialhilfeumlage		959.000,00
1/439000-751000	Sonstige Einrichtungen und Maßnahmen	Kinder-u.Jugendhilfe-Umlage		163.000,00
Transferzahlungen von/an Gemeinden, Gemeindeverbände, Gemeindefonds				
Gesamtsumme Transferzahlungen von/an Gemeinden, Gemeindeverbände, Gemeindefonds			22.000,00	1.856.500,00
Summe Kapitaltransfers			2.000,00	0,00
Summe Transfers			20.000,00	1.856.500,00
2/240000+302000	Kindergärten	Kapitaltransfers von Gemeinden, Gemeindeverbänden (ohne marktbestimmte Tätigkeit) und Gemeindefonds	2.000,00	
2/813000+816000	Müllbeseitigung	Kostensätze Betreuung Assz	20.000,00	
1/022000-752000	Standesamt	Verbandsbeitrag (Führungsgemeinde)		25.100,00
1/210000-752000	Allgemeinbildende Pflichtschulen, gemeinsame Kosten	Erhaltungsbeiträge Pflichtschulen		85.000,00
1/212000-752000	Mittelschulen	Schulumlage Mittelschulgemeinde		203.400,00
1/214000-752000	Schulen der Polytechn. Lehrgänge	Schulumlage Polytechn.Schule		14.000,00
1/320000-752000	Ausbildung in Musik und darstellender Kunst	Beitrag Musikschulverband Carl Zeller		142.600,00
1/522000-752000	Umweltförderung	Beitrag Umweltverband /Luftreinhaltung		7.300,00
1/562000-752000	Sprengelbeiträge	Nökas-Beitrag Zweckaufwand		1.327.000,00
1/562100-752000	Sprengelbeiträge	Nökas-Beitrag Verwaltungsaufwand		100,00
1/631000-752000	Konkurrenzwässer	Beiträge an Urlwasserverband		8.000,00
1/771000-752000	Maßnahmen zur Förderung des Tourismus	Beitrag Tourismus-/Regionalverb. Moststrasse		13.000,00
1/920000-752000	Ausschließliche Gemeindeabgaben	Kosten der Abgabeneinhebung		31.000,00
Transferzahlungen von/an Sozialversicherungsträger				
Gesamtsumme Transferzahlungen von/an Sozialversicherungsträger			0,00	8.600,00
Summe Kapitaltransfers			0,00	0,00
Summe Transfers			0,00	8.600,00
1/210000-752100	Allgemeinbildende Pflichtschulen, gemeinsame Kosten	Erhaltungsbeiträge Volksschule Georgen/Klaus		2.000,00

Haushaltskonto	Bezeichnung Ansatz	Bezeichnung Post	Summe Einzahlungen	Summe Auszahlungen
Transferzahlungen von/an Sozialversicherungsträger				
	Gesamtsumme Transferzahlungen von/an Sozialversicherungsträger		0,00	8.600,00
	Summe Kapitaltransfers		0,00	0,00
	Summe Transfers		0,00	8.600,00
1/851000-753000	Betriebe der Abwasserbeseitigung	Betriebskostenbeitrag Kanal Pöllau		6.600,00
Transferzahlungen von/an sonst. Träger des öffentlichen Rechts				
	Gesamtsumme Transferzahlungen von/an sonst. Träger des öffentlichen Rechts		0,00	0,00
	Summe Kapitaltransfers		0,00	0,00
	Summe Transfers		0,00	0,00
Gesamtsumme			4.618.100,00	3.014.100,00

Nachweis über Haushaltsrücklagen und Zahlungsmittelreserven
(Anlage 6b)

Haushaltsrücklagen			Rücklagenstand		Rücklagenstand	Zahlungsmittelreserven			
Nr.	Verwendungszweck	Ansatz	31.12.2025	Zuweisungen	Entnahmen	31.12.2026	31.12.2025	31.12.2026	Konto-/Sparbuchnummer
8/9990934/00001	Rücklage - Wasserversorgungsanlage	850000	147.000,00	21.000,00		168.000,00	149.374,38	149.374,38	ZW 82 294082
8/9990934/00002	Rücklage Kanalbau Spark.OÖ.Rücklage Nr.AT542032026104102998	851000	220.000,00	18.000,00		238.000,00	224.160,08	224.160,08	ZW 80 294080 AT54 2032 0261 0410 2998
Zweckgebundene Haushaltsrücklagen			367.000,00	39.000,00	0,00	406.000,00	373.534,46	373.534,46	
8/9990935/00003	Rücklage vom Saldo der EB	912000	6.759.700,00			6.759.700,00			
Allgemeine Haushaltsrücklagen			6.759.700,00	0,00	0,00	6.759.700,00	0,00	0,00	
8/9997935/00001	Haushaltspotential Rücklage	990000	900.000,00	100.600,00		1.000.600,00			
Rücklagen ohne ZMR			900.000,00	100.600,00	0,00	1.000.600,00	0,00	0,00	
Gesamtsummen			8.026.700,00	139.600,00	0,00	8.166.300,00	373.534,46	373.534,46	

Einzelnachweis über Finanzschulden und Schuldendienst
(Anlage 6c)

Darlehen	Ansatz	Staat	Laufzeit	Darlehenshöhe	Buchwert	Zugang	Tilgung	Zinsen	Summe	Schuldendienst-	Buchwert	Netto
Darlehensgeber				Gesamt	31.12.2025				Schuldendienst	ersätze	31.12.2026	Schuldendienst
Verwendung		Währung/Zinssatz										
Aktenzahl		Zinsindikator										
1. Darlehen für Investitionszwecke												
1.1. ... von Trägern des öffentlichen Rechts												
1.1.1. ... von Bund, Bundesfonds, Bundeskammern												
1.1.2. ... von Ländern, Landesfonds, Landesammern												
10019/10702	850000	AT	2003 - 2031	125.573,34	125.000,00						125.000,00	
Nö.Wasserwirtschaftsfonds												
Errichtung WVA BA 03												
602500039			EUR/1,000%									
			FIX verzinst									
10019/10712	851000	AT	2004 - 2035	73.501,15	75.600,00						75.600,00	
Nö.Wasserwirtschaftsfonds												
Errichtung ABA BA 07												
602506703			EUR/1,000%									
			FIX verzinst									
10019/10722	850000	AT	2005 - 2036	53.243,50	54.700,00						54.700,00	
Nö.Wasserwirtschaftsfonds												
Errichtung WVA BA 06												
A500031			EUR/1,000%									
			FIX verzinst									
10019/10723	850000	AT	2008 - 2039	50.700,00	50.700,00						50.700,00	
Nö.Wasserwirtschaftsfonds												
Errichtung WVA BA 07												
WA4-WWF20719007			EUR/1,000%									
			FIX verzinst									
10019/10724	851000	AT	2008 - 2039	311.400,00	311.400,00						311.400,00	
Nö.Wasserwirtschaftsfonds												
Errichtung ABA BA 08												
WWF-20201008/3			EUR/1,000%									
			FIX verzinst									
10019/10725	851000	AT	2016 - 2045	25.425,00	29.600,00						29.600,00	
Nö.Wasserwirtschaftsfonds												
Errichtung ABA BA 09												
WA4-WWF-20201009/5			EUR/1,000%									
			FIX verzinst									

Darlehen	Ansatz	Staat	Laufzeit	Darlehenshöhe	Buchwert	Zugang	Tilgung	Zinsen	Summe	Schuldendienst-	Buchwert	Netto
Darlehensgeber				Gesamt	31.12.2025				Schuldendienst	ersätze	31.12.2026	Schuldendienst
Verwendung		Währung/Zinssatz										
Aktenzahl		Zinsindikator										
10019/10726	851000	AT	2016 - 2047	31.250,00	31.800,00						31.800,00	
Nö.Wasserwirtschaftsfonds												
Errichtung ABA BA 10			EUR/1,000%									
WA4-WWF-20201010/3			FIX verzinst									
1.1.3. ... von Gemeinden, Gemeindeverbänden, Gemeindefonds												
1.1.4. ... von Sozialversicherungsträgern												
1.1.5. ... von sonstigen Trägern des öffentlichen Rechts												
1.2. ... von Beteiligungen der Gebietskörperschaft (ohne Finanzunternehmungen)												
1.3. ... von Unternehmen (ohne Beteiligungen und ohne Finanzunternehmungen)												
1.4. ... von Finanzunternehmen												
1.4.1. ... von Finanzunternehmen im Inland												
1448/1	846000	AT	2024 - 2045	2.600.000,00	2.535.000,00		130.000,00	76.000,00	206.000,00	76.000,00	2.405.000,00	130.000,00
UniCredit Bank Austria AG												
Vierkanter der Gesundheit												
			EUR/2,960%									
			FIX verzinst									
10004/240	240000	AT	2011 - 2026	600.000,00	41.200,00		41.200,00	1.300,00	42.500,00	200,00		42.300,00
Sparkasse OÖ.												
Kindergarten-Neubau, Sechs												
Gruppen			EUR/4,369%									
AT45203206162000423			FIX verzinst									
10004/241	240000	AT	2016 - 2031	105.000,00	42.000,00		7.000,00	1.500,00	8.500,00	3.600,00	35.000,00	4.900,00
Sparkasse OÖ.				210.000,00								
TBE/Kindergarten , Neubau 2												
Gruppen			EUR/2,819%									
AT32203203210744881			normal verzinst									
10004/241	240100	AT	2016 - 2031	105.000,00	42.000,00		7.000,00	1.500,00	8.500,00	3.600,00	35.000,00	4.900,00
Sparkasse OÖ.				210.000,00								
TBE/Kindergarten , Neubau 2												
Gruppen			EUR/2,819%									
AT32203203210744881			normal verzinst									

Voranschlag 2026

Marktgemeinde Seitenstetten

Einzelnachweis über Finanzschulden und Schuldendienst (Anlage 6c)

Darlehen Darlehensgeber Verwendung Aktenzahl	Ansatz	Staat	Laufzeit	Darlehenshöhe Gesamt	Buchwert 31.12.2025	Zugang	Tilgung	Zinsen	Summe Schuldendienst	Schuldendienst- ersätze	Buchwert 31.12.2026	Netto Schuldendienst
			Währung/Zinssatz Zinsindikator									
10004/262 Sparkasse OÖ. Sanierung Trainingsplatz, Fußballplatz AT40203203210744886	262000	AT	2016 - 2027 EUR/2,819% normal verzinst	200.000,00	80.200,00		13.300,00	3.000,00	16.300,00		66.900,00	16.300,00
10004/642 Sparkasse OÖ. Wasserversorgung BA 03 AT31203202610700477	850000	AT	2000 - 2026 EUR/2,569% euribor6m	508.709,84	20.100,00		20.100,00	1.000,00	21.100,00	5.500,00		15.600,00
10004/652 Sparkasse OÖ. Abwasserbeseitigung BA 06 AT32203202610700476	851000	AT	2000 - 2027 EUR/2,657% euribor6m	436.037,01	33.600,00		16.800,00	1.300,00	18.100,00	14.500,00	16.800,00	3.600,00
10004/722 Sparkasse OÖ. Abwasserbeseitigung BA 07 AT97203202616200045	851000	AT	2004 - 2030 EUR/2,750% euribor6m	240.000,00	48.000,00		9.600,00	1.500,00	11.100,00	5.800,00	38.400,00	5.300,00
10004/732 Sparkasse OÖ. Wasserversorgung BA 06 AT31203202616200048	850000	AT	2005 - 2031 EUR/2,250% euribor6m	260.000,00	62.400,00		10.400,00	2.300,00	12.700,00	2.500,00	52.000,00	10.200,00
10004/742 Sparkasse OÖ. Abwasserbeseitigung BA 07 AT30203202616200049	851000	AT	2005 - 2033 EUR/3,074% euribor6m	180.000,00	57.600,00		7.200,00	2.000,00	9.200,00		50.400,00	9.200,00
10004/752 Sparkasse OÖ. Abwasserbeseitigung BA 08 AT35203202616200050	851000	AT	2007 - 2034 EUR/3,000% euribor6m	1.050.000,00	378.000,00		42.000,00	16.500,00	58.500,00	13.100,00	336.000,00	45.400,00

Voranschlag 2026

Marktgemeinde Seitenstetten

Einzelnachweis über Finanzschulden und Schuldendienst (Anlage 6c)

Darlehen Darlehensgeber Verwendung Aktenzahl	Ansatz	Staat	Laufzeit	Darlehenshöhe Gesamt	Buchwert 31.12.2025	Zugang	Tilgung	Zinsen	Summe Schuldendienst	Schuldendienst- ersätze	Buchwert 31.12.2026	Netto Schuldendienst
			Währung/Zinssatz Zinsindikator									
10004/851 Sparkasse OÖ. Abwasserbeseitigung BA 09 AT23203202616200043	851000	AT	2011 - 2036 EUR/3,375% euribor6m	200.000,00	88.000,00		8.000,00	4.300,00	12.300,00	300,00	80.000,00	12.000,00
10004/8501 Sparkasse OÖ. Wasserversorgung BA 07 AT13203202616200051	850000	AT	2011 - 2036 EUR/3,375% euribor6m	150.000,00	66.000,00		6.000,00	3.300,00	9.300,00	4.100,00	60.000,00	5.200,00
10004/8502 Sparkasse OÖ. Wasserversorgung BA 12 AT62203203210744885	850000	AT	2016 - 2041 EUR/3,214% EURIBOR	400.000,00	258.900,00		16.600,00	11.000,00	27.600,00	500,00	242.300,00	27.100,00
10004/8503 Sparkasse OÖ. Wasserversorgung WVA BA 21Erweiterung Trefflingtal	850000	AT	2025 - 2045 EUR/1,000% euribor6m	200.000,00	200.000,00		10.000,00	5.200,00	15.200,00		190.000,00	15.200,00
10004/8504 Sparkasse OÖ. Darlehensaufnahme WVA BA 15 und BA 16 AT93203203210770826	850000	AT	2021 - 2046 EUR/0,000% euribor6m	150.000,00 300.000,00	105.000,00		10.000,00	1.000,00	11.000,00		95.000,00	11.000,00
10004/8504 Sparkasse OÖ. Darlehensaufnahme WVA BA 15 und BA 16 AT93203203210770826	850000	AT	2021 - 2046 EUR/0,000% euribor6m	150.000,00 300.000,00	105.000,00		10.000,00	1.000,00	11.000,00		95.000,00	11.000,00
10015/10442 Kommunalkredit Austria Abwasserbeseitigung BA 03 102281	851000	AT	1992 - 2031 EUR/2,000% FIX verzinst	719.461,06	131.900,00		20.700,00	2.500,00	23.200,00		111.200,00	23.200,00

Darlehen	Ansatz	Staat	Laufzeit	Darlehenshöhe	Buchwert	Zugang	Tilgung	Zinsen	Summe	Schuldendienst-	Buchwert	Netto
Darlehensgeber				Gesamt	31.12.2025				Schuldendienst	ersätze	31.12.2026	Schuldendienst
Verwendung			Währung/Zinssatz									
Aktenzahl			Zinsindikator									
10029/211	211000	AT	2019 - 2035	3.000.000,00	1.862.000,00		206.900,00	18.000,00	224.900,00	71.700,00	1.655.100,00	153.200,00
HYPO NOE Gruppe Bank AG												
Zu-Umbau Volksschulgebäude			EUR/0,872%									
u.Veranstaltungsbereich												
AT95530000046631680€			FIX verzinst									
10029/850	850000	AT	2014 - 2039	120.000,00	67.200,00		4.800,00	2.100,00	6.900,00		62.400,00	6.900,00
HYPO NOE Gruppe Bank AG												
Wasserversorgung BA 08			EUR/4,052%									
AT18530000046621750€			euribor6m									
10029/851	851000	AT	2014 - 2039	200.000,00	112.000,00		8.000,00	4.000,00	12.000,00	400,00	104.000,00	11.600,00
HYPO NOE Gruppe Bank AG												
Abwasserbeseitigung BA 10			EUR/4,052%									
AT18530000046621740€			euribor6m									
10065/3	850000	AT	2012 - 2036	150.000,00	68.600,00		6.300,00	2.500,00	8.800,00	400,00	62.300,00	8.400,00
Raiffeisenbank Region Amstetten												
Wasserversorgung BA 09			EUR/3,279%									
AT92320250002570029€			euribor6m									
10065/4	851000	AT	2012 - 2036	100.000,00	45.700,00		4.200,00	1.600,00	5.800,00	400,00	41.500,00	5.400,00
Raiffeisenbank Region Amstetten												
Abwasserbeseitigung BA 10			EUR/3,279%									
AT70320250002570030€			euribor6m									
1.4.2. ... von Finanzunternehmen im Ausland												
1.5. ... von Sonstigen												
Zwischensumme					7.129.200,00	0,00	616.100,00	164.400,00	780.500,00	202.600,00	6.513.100,00	577.900,00

2. Finanzschulden für den laufenden Aufwand

2.1. ... von Trägern des öffentlichen Rechts

2.1.1. ... von Bund, Bundesfonds, Bundeskammern

2.1.2. ... von Ländern, Landesfonds, Landeskammern

2.1.3. ... von Gemeinden, Gemeindeverbänden, Gemeindefonds

Darlehen	Ansatz	Staat	Laufzeit	Darlehenshöhe	Buchwert	Zugang	Tilgung	Zinsen	Summe	Schuldendienst-	Buchwert	Netto
Darlehensgeber				Gesamt	31.12.2025				Schuldendienst	ersätze	31.12.2026	Schuldendienst
Verwendung		Währung/Zinssatz										
Aktenzahl		Zinsindikator										
2.1.4. ... von Sozialversicherungsträgern												
2.1.5. ... von sonstigen Trägern des öffentlichen Rechts												
2.2. ... von Beteiligungen der Gebietskörperschaft (ohne Finanzunternehmungen)												
2.3. ... von Unternehmen (ohne Beteiligungen und ohne Finanzunternehmungen)												
2.4. ... von Finanzunternehmen												
2.4.1. ... von Finanzunternehmen im Inland												
2.4.2. ... von Finanzunternehmen im Ausland												
2.5. ... von Sonstigen												
Zwischensumme					0,00	0,00	0,00	0,00	0,00	0,00	0,00	0,00
SUMME (1 und 2)					7.129.200,00	0,00	616.100,00	164.400,00	780.500,00	202.600,00	6.513.100,00	577.900,00
Davon ohne Quasi-KG *)					4.602.400,00	0,00	405.400,00	101.300,00	506.700,00	155.100,00	4.197.000,00	351.600,00
Davon Quasi-KG *)					2.526.800,00	0,00	210.700,00	63.100,00	273.800,00	47.500,00	2.316.100,00	226.300,00

*) Quasi-Kapitalgesellschaften außerhalb des Sektors Staat gemäß ESVG (Ansatz 85-86).

Rückstellungsspiegel (Anlage 6q)

Rückstellung	Stand 31.12.2025	Dotierungen (+)	Auflösung inkl. Verbrauch (-)	Stand 31.12.2026
Kurzfristig	0,00	0,00	0,00	0,00
Rückstellungen für Prozesskosten				
Rückstellungen für nicht konsumierte Urlaube				
Rückstellungen für ausstehende Rechnungen				
Sonstige kurzfristige Rückstellungen				
Langfristig	232.000,00	14.200,00	0,00	246.200,00
Rückstellungen für Abfertigungen	171.400,00	8.700,00		180.100,00
Rückstellungen für Jubiläumszuwendungen	60.600,00	5.500,00		66.100,00
Rückstellungen für Haftungen				
Rückstellungen für Sanierung von Altlasten				
Rückstellungen für Pensionen (Säule I)				
Sonstige langfristige Rückstellungen				
Gesamtsumme	232.000,00	14.200,00	0,00	246.200,00

MFP - Ergebnishaushalt Gesamt 1. Ebene
- interne Vergütungen enthalten

MVAG	Mittelverwendungs- und -aufbringungsgruppen (1. Ebene)	VA 2026	Plan 2027	Plan 2028	Plan 2029	Plan 2030
211	Erträge aus der operativen Verwaltungstätigkeit	8.556.200,00	8.477.400,00	8.344.700,00	8.486.500,00	8.590.900,00
212	Erträge aus Transfers	1.502.200,00	1.390.700,00	1.214.700,00	1.115.100,00	1.020.100,00
213	Finanzerträge	20.000,00	15.000,00	5.000,00	4.000,00	3.000,00
21	Summe Erträge	10.078.400,00	9.883.100,00	9.564.400,00	9.605.600,00	9.614.000,00
221	Personalaufwand	1.220.800,00	1.258.700,00	1.292.500,00	1.320.500,00	1.352.700,00
222	Sachaufwand	4.002.800,00	3.900.900,00	3.666.000,00	3.579.600,00	3.642.900,00
223	Transferaufwand	3.609.000,00	3.757.300,00	3.889.300,00	4.028.300,00	4.174.900,00
224	Finanzaufwand	170.400,00	154.800,00	140.700,00	123.800,00	110.800,00
22	Summe Aufwendungen	9.003.000,00	9.071.700,00	8.988.500,00	9.052.200,00	9.281.300,00
SA0	Saldo (0) Nettoergebnis (21 - 22)	1.075.400,00	811.400,00	575.900,00	553.400,00	332.700,00
230	Entnahmen von Haushaltsrücklagen					
240	Zuweisungen an Haushaltsrücklagen	139.600,00	39.000,00	39.000,00	39.000,00	39.000,00
SA01	Saldo (01) Haushaltsrücklagen (230 - 240)	-139.600,00	-39.000,00	-39.000,00	-39.000,00	-39.000,00
SA00	Saldo (00) Nettoergebnis nach Haushaltsrücklagen (Saldo 0 + Saldo 01)	935.800,00	772.400,00	536.900,00	514.400,00	293.700,00

MFP - Finanzierungshaushalt Gesamt 1. Ebene
- interne Vergütungen enthalten

MVAG	Mittelverwendungs- und -aufbringungsgruppen (1. Ebene)	VA 2026	Plan 2027	Plan 2028	Plan 2029	Plan 2030
OPERATIVE GEBARUNG						
311	Einzahlungen aus operativer Verwaltungstätigkeit	7.612.200,00	7.669.400,00	7.770.400,00	7.871.200,00	8.036.100,00
312	Einzahlungen aus Transfers	913.600,00	837.000,00	665.300,00	568.300,00	474.900,00
313	Einzahlungen aus Finanzerträgen	20.000,00	15.000,00	5.000,00	4.000,00	3.000,00
31	Summe Einzahlungen operative Gebarung	8.545.800,00	8.521.400,00	8.440.700,00	8.443.500,00	8.514.000,00
321	Auszahlungen aus Personalaufwand	1.206.600,00	1.244.100,00	1.276.500,00	1.310.800,00	1.341.900,00
322	Auszahlungen aus Sachaufwand	1.546.900,00	1.579.200,00	1.632.900,00	1.650.300,00	1.697.200,00
323	Auszahlungen aus Transfers	3.609.000,00	3.757.300,00	3.889.300,00	4.028.300,00	4.174.900,00
324	Auszahlungen aus Finanzaufwand	170.400,00	154.800,00	140.700,00	123.800,00	110.800,00
32	Summe Auszahlungen operative Gebarung	6.532.900,00	6.735.400,00	6.939.400,00	7.113.200,00	7.324.800,00
SA1	Saldo (1) Geldfluss aus der operativen Gebarung (31 – 32)	2.012.900,00	1.786.000,00	1.501.300,00	1.330.300,00	1.189.200,00
INVESTIVE GEBARUNG						
331	Einzahlungen aus der Investitionstätigkeit	35.000,00	10.000,00	10.000,00	10.000,00	10.000,00
332	Einzahlungen aus der Rückzahlung von Darlehen sowie gewährten Vorschüssen					
333	Einzahlungen aus Kapitaltransfers	520.800,00	489.600,00	289.000,00	233.200,00	210.700,00
33	Summe Einzahlungen investive Gebarung	555.800,00	499.600,00	299.000,00	243.200,00	220.700,00
341	Auszahlungen aus der Investitionstätigkeit	1.918.900,00	1.485.100,00	966.900,00	819.500,00	777.300,00
342	Auszahlungen aus der Gewährung von Darlehen sowie gewährten Vorschüssen					
343	Auszahlungen aus Kapitaltransfers					
34	Summe Auszahlungen investive Gebarung	1.918.900,00	1.485.100,00	966.900,00	819.500,00	777.300,00
SA2	Saldo (2) Geldfluss aus der investiven Gebarung (33 – 34)	-1.363.100,00	-985.500,00	-667.900,00	-576.300,00	-556.600,00
SA3	Saldo (3) Nettofinanzierungssaldo (Saldo 1 + Saldo 2)	649.800,00	800.500,00	833.400,00	754.000,00	632.600,00

MVAG	Mittelverwendungs- und -aufbringungsgruppen (1. Ebene)	VA 2026	Plan 2027	Plan 2028	Plan 2029	Plan 2030
FINANZIERUNGSTÄTIGKEIT						
351	Einzahlungen aus der Aufnahme von Finanzschulden					100.000,00
353	Einzahlungen infolge eines Kapitaltausches bei derivativen Finanzinstrumenten mit Grundgeschäft					
355	Einzahlungen aus dem Abgang von Finanzinstrumenten					
35	Summe Einzahlungen aus der Finanzierungstätigkeit	0,00	0,00	0,00	0,00	100.000,00
361	Auszahlungen aus der Tilgung von Finanzschulden	616.100,00	555.100,00	538.700,00	540.400,00	539.700,00
363	Auszahlungen infolge eines Kapitaltausches bei derivativen Finanzinstrumenten mit Grundgeschäft					
365	Auszahlungen für den Erwerb von Finanzinstrumenten					
36	Summe Auszahlungen aus der Finanzierungstätigkeit	616.100,00	555.100,00	538.700,00	540.400,00	539.700,00
SA4	Saldo (4) Geldfluss aus der Finanzierungstätigkeit (35 – 36)	-616.100,00	-555.100,00	-538.700,00	-540.400,00	-439.700,00
SA5	Saldo (5) Geldfluss aus der voranschlagswirksamen Gebarung (Saldo 3 + Saldo 4)	33.700,00	245.400,00	294.700,00	213.600,00	192.900,00

MFP - Ergebnishaushalt Gesamt 1. und 2. Ebene
- interne Vergütungen enthalten

MVAG	Mittelverwendungs- und aufbringungsgruppen (1. und 2. Ebene)	VA 2026	Plan 2027	Plan 2028	Plan 2029	Plan 2030
211	Erträge aus der operativen Verwaltungstätigkeit	8.556.200,00	8.477.400,00	8.344.700,00	8.486.500,00	8.590.900,00
2111	Erträge aus eigenen Abgaben	2.564.200,00	2.577.700,00	2.589.500,00	2.620.700,00	2.698.500,00
2112	Erträge aus Ertragsanteilen	3.578.000,00	3.640.000,00	3.715.000,00	3.795.000,00	3.872.900,00
2113	Erträge aus Gebühren	939.400,00	943.000,00	945.400,00	948.000,00	949.000,00
2114	Erträge aus Leistungen	184.200,00	170.900,00	175.800,00	172.200,00	177.400,00
2115	Erträge aus Besitz und wirtschaftlicher Tätigkeit	229.100,00	230.700,00	235.800,00	234.500,00	236.700,00
2116	Erträge aus Veräußerung und sonstige Erträge	1.061.300,00	915.100,00	674.400,00	610.600,00	656.400,00
2117	Nicht finanzierungswirksame operative Erträge			8.800,00	105.500,00	
212	Erträge aus Transfers	1.502.200,00	1.390.700,00	1.214.700,00	1.115.100,00	1.020.100,00
2121	Transferertrag von Trägern des öffentlichen Rechts	908.600,00	831.900,00	660.100,00	563.000,00	469.500,00
2122	Transferertrag von Beteiligungen					
2123	Transferertrag von Unternehmen (mit Finanzunternehmen)					
2124	Transferertrag von Haushalten und Organisationen ohne Erwerbscharakter	5.000,00	5.100,00	5.200,00	5.300,00	5.400,00
2125	Transferertrag vom Ausland					
2126	Investitions- und Tilgungszuschüsse zwischen Unternehmungen und Betrieben der Gebietskörperschaft und der Gebietskörperschaft					
2127	Nicht finanzierungswirksamer Transferertrag	588.600,00	553.700,00	549.400,00	546.800,00	545.200,00
213	Finanzerträge	20.000,00	15.000,00	5.000,00	4.000,00	3.000,00
2131	Erträge aus Zinsen	20.000,00	15.000,00	5.000,00	4.000,00	3.000,00
2132	Erträge aus Zinsen aus derivativen Finanzinstrumenten mit und ohne Grundgeschäft					
2133	Erträge aus Gewinnentnahmen von marktbestimmten Betrieben					
2134	Sonstige Finanzerträge					
2135	Erträge aus Dividenden/Gewinnausschüttungen					
2136	Sonstige nicht finanzierungswirksame Finanzerträge					
21	Summe Erträge	10.078.400,00	9.883.100,00	9.564.400,00	9.605.600,00	9.614.000,00
221	Personalaufwand	1.220.800,00	1.258.700,00	1.292.500,00	1.320.500,00	1.352.700,00
2211	Personalaufwand (Bezüge, Nebengebühren, Mehrleistungen)	945.500,00	974.500,00	998.800,00	1.028.100,00	1.051.300,00
2212	Gesetzlicher und freiwilliger Sozialaufwand	251.700,00	259.900,00	268.100,00	272.800,00	280.200,00
2213	Sonstiger Personalaufwand	9.400,00	9.700,00	9.600,00	9.900,00	10.400,00
2214	Nicht finanzierungswirksamer Personalaufwand	14.200,00	14.600,00	16.000,00	9.700,00	10.800,00
222	Sachaufwand	4.002.800,00	3.900.900,00	3.666.000,00	3.579.600,00	3.642.900,00
2221	Gebrauchs- und Verbrauchsgüter, Handelswaren	173.500,00	176.700,00	180.200,00	180.400,00	186.700,00
2222	Verwaltungs- und Betriebsaufwand	329.100,00	339.700,00	344.500,00	349.900,00	352.200,00

MVAG	Mittelverwendungs- und aufbringungsgruppen (1. und 2. Ebene)	VA 2026	Plan 2027	Plan 2028	Plan 2029	Plan 2030
2223	Leasing- und Mietaufwand	12.300,00	12.600,00	12.900,00	13.200,00	13.400,00
2224	Instandhaltung	315.800,00	317.900,00	314.300,00	334.500,00	339.400,00
2225	Sonstiger Sachaufwand	1.565.200,00	1.470.300,00	1.266.500,00	1.192.100,00	1.278.200,00
2226	Nicht finanzierungswirksamer Sachaufwand	1.606.900,00	1.583.700,00	1.547.600,00	1.509.500,00	1.473.000,00
223	Transferaufwand	3.609.000,00	3.757.300,00	3.889.300,00	4.028.300,00	4.174.900,00
2231	Transferaufwand an Träger des öffentlichen Rechts	3.205.700,00	3.373.400,00	3.514.400,00	3.683.200,00	3.835.400,00
2232	Transferaufwand an Beteiligungen					
2233	Transferaufwand an Unternehmen (mit Finanzunternehmen)	272.200,00	271.200,00	272.200,00	271.200,00	274.200,00
2234	Transferaufwand an Haushalte und Organisationen ohne Erwerbscharakter	131.100,00	112.700,00	102.700,00	73.900,00	65.300,00
2235	Transferaufwand an das Ausland					
2236	Investitions- und Tilgungszuschüsse zwischen Unternehmungen und Betrieben der Gebietskörperschaft und der Gebietskörperschaft					
2237	Nicht finanzierungswirksamer Transferaufwand					
224	Finanzaufwand	170.400,00	154.800,00	140.700,00	123.800,00	110.800,00
2241	Aufwendungen für Zinsen	166.400,00	150.700,00	136.500,00	119.500,00	106.400,00
2242	Zinsen und sonstige Aufwendungen aus derivativen Finanzinstrumenten mit und ohne Grundgeschäft					
2243	Gewinnentnahmen von Unternehmungen und marktbestimmten Betrieben der Gebietskörperschaft (innerhalb der Gebietskörperschaft)					
2244	Sonstiger Finanzaufwand	4.000,00	4.100,00	4.200,00	4.300,00	4.400,00
2245	Nicht finanzierungswirksamer Finanzaufwand					
22	Summe Aufwendungen	9.003.000,00	9.071.700,00	8.988.500,00	9.052.200,00	9.281.300,00
SA0	Saldo (0) Nettoergebnis (21 - 22)	1.075.400,00	811.400,00	575.900,00	553.400,00	332.700,00
230	Entnahmen von Haushaltsrücklagen	0,00	0,00	0,00	0,00	0,00
2301	Entnahmen von Haushaltsrücklagen					
240	Zuweisungen an Haushaltsrücklagen	139.600,00	39.000,00	39.000,00	39.000,00	39.000,00
2401	Zuweisungen an Haushaltsrücklagen	139.600,00	39.000,00	39.000,00	39.000,00	39.000,00
SA01	Saldo (01) Haushaltsrücklagen (230 - 240)	-139.600,00	-39.000,00	-39.000,00	-39.000,00	-39.000,00
SA00	Saldo (00) Nettoergebnis nach Haushaltsrücklagen (Saldo 0 + Saldo 01)	935.800,00	772.400,00	536.900,00	514.400,00	293.700,00

MFP - Finanzierungshaushalt Gesamt 1. und 2. Ebene
- interne Vergütungen enthalten

MVAG	Mittelverwendungs- und aufbringungsgruppen (1. und 2. Ebene)	VA 2026	Plan 2027	Plan 2028	Plan 2029	Plan 2030
311	Einzahlungen aus operativer Verwaltungstätigkeit	7.612.200,00	7.669.400,00	7.770.400,00	7.871.200,00	8.036.100,00
3111	Einzahlungen aus eigenen Abgaben	2.564.200,00	2.577.700,00	2.589.500,00	2.620.700,00	2.698.500,00
3112	Einzahlungen aus Ertragsanteilen	3.578.000,00	3.640.000,00	3.715.000,00	3.795.000,00	3.872.900,00
3113	Einzahlungen aus Gebühren	939.400,00	943.000,00	945.400,00	948.000,00	949.000,00
3114	Einzahlungen aus Leistungen	184.200,00	170.900,00	175.800,00	172.200,00	177.400,00
3115	Einzahlungen aus Besitz und wirtschaftlicher Tätigkeit	229.100,00	230.700,00	235.800,00	234.500,00	236.700,00
3116	Einzahlungen aus Veräußerung von geringwertigen Wirtschaftsgütern (GWG) und sonstige Einzahlungen	117.300,00	107.100,00	108.900,00	100.800,00	101.600,00
312	Einzahlungen aus Transfers	913.600,00	837.000,00	665.300,00	568.300,00	474.900,00
3121	Transferzahlungen von Trägern des öffentlichen Rechts	908.600,00	831.900,00	660.100,00	563.000,00	469.500,00
3122	Transferzahlungen von Beteiligten					
3123	Transferzahlungen von Unternehmen (inkl. Finanzunternehmen)					
3124	Transferzahlungen von Haushalten und Organisationen ohne Erwerbscharakter	5.000,00	5.100,00	5.200,00	5.300,00	5.400,00
3125	Transferzahlungen vom Ausland					
3126	Investitions- und Tilgungszuschüsse zwischen Unternehmungen und Betrieben der Gebietskörperschaft und der Gebietskörperschaft					
313	Einzahlungen aus Finanzerträgen	20.000,00	15.000,00	5.000,00	4.000,00	3.000,00
3131	Einzahlungen aus Zinserträgen	20.000,00	15.000,00	5.000,00	4.000,00	3.000,00
3132	Einzahlungen aus Zinsen aus derivativen Finanzinstrumenten mit und ohne Grundgeschäft					
3133	Einzahlungen aus Gewinnentnahmen von marktbestimmten Betrieben					
3134	Sonstige Einzahlungen aus Finanzerträgen					
3135	Einzahlungen aus Dividenden/Gewinnausschüttungen					
31	Summe Einzahlungen operative Gebarung	8.545.800,00	8.521.400,00	8.440.700,00	8.443.500,00	8.514.000,00
321	Auszahlungen aus Personalaufwand	1.206.600,00	1.244.100,00	1.276.500,00	1.310.800,00	1.341.900,00
3211	Auszahlungen für Personalaufwand (Bezüge, Nebengebühren, und Mehrleistungsvergütungen)	945.500,00	974.500,00	998.800,00	1.028.100,00	1.051.300,00
3212	Auszahlungen für gesetzliche und freiwillige Sozialaufwendungen	251.700,00	259.900,00	268.100,00	272.800,00	280.200,00
3213	Auszahlungen aus sonstigem Personalaufwand	9.400,00	9.700,00	9.600,00	9.900,00	10.400,00
322	Auszahlungen aus Sachaufwand	1.546.900,00	1.579.200,00	1.632.900,00	1.650.300,00	1.697.200,00
3221	Auszahlungen für Gebrauchs- und Verbrauchsgüter, Handelswaren	173.500,00	176.700,00	180.200,00	180.400,00	186.700,00
3222	Auszahlungen für Verwaltungs- und Betriebsaufwand	329.100,00	339.700,00	344.500,00	349.900,00	352.200,00
3223	Auszahlungen für Leasing- und Mietaufwand	12.300,00	12.600,00	12.900,00	13.200,00	13.400,00
3224	Auszahlungen für Instandhaltung	315.800,00	317.900,00	314.300,00	334.500,00	339.400,00
3225	Sonstige Auszahlungen aus Sachaufwand	716.200,00	732.300,00	781.000,00	772.300,00	805.500,00
3226	Auszahlungen aus der Inanspruchnahme von Haftungen					

MVAG	Mittelverwendungs- und aufbringungsgruppen (1. und 2. Ebene)	VA 2026	Plan 2027	Plan 2028	Plan 2029	Plan 2030
323	Auszahlungen aus Transfers	3.609.000,00	3.757.300,00	3.889.300,00	4.028.300,00	4.174.900,00
3231	Transferzahlungen an Träger des öffentlichen Rechts	3.205.700,00	3.373.400,00	3.514.400,00	3.683.200,00	3.835.400,00
3232	Transferzahlungen an Beteiligungen					
3233	Transferzahlungen an Unternehmen (inkl. Finanzunternehmen)	272.200,00	271.200,00	272.200,00	271.200,00	274.200,00
3234	Transferzahlungen an Haushalte und Organisationen ohne Erwerbscharakter	131.100,00	112.700,00	102.700,00	73.900,00	65.300,00
3235	Transferzahlungen an das Ausland					
3236	Investitions- und Tilgungszuschüsse zwischen Unternehmungen und Betrieben der Gebietskörperschaft und der Gebietskörperschaft					
324	Auszahlungen aus Finanzaufwand	170.400,00	154.800,00	140.700,00	123.800,00	110.800,00
3241	Auszahlungen für Zinsen	166.400,00	150.700,00	136.500,00	119.500,00	106.400,00
3242	Auszahlungen für Zinsen aus derivativen Finanzinstrumenten mit und ohne Grundgeschäft					
3243	Auszahlungen aus Gewinnentnahmen von marktbestimmten Betrieben					
3244	Sonstige Auszahlungen aus Finanzaufwendungen	4.000,00	4.100,00	4.200,00	4.300,00	4.400,00
32	Summe Auszahlungen operative Gebarung	6.532.900,00	6.735.400,00	6.939.400,00	7.113.200,00	7.324.800,00
SA1	Saldo (1) Geldfluss aus der operativen Gebarung (31 – 32)	2.012.900,00	1.786.000,00	1.501.300,00	1.330.300,00	1.189.200,00
331	Einzahlungen aus der Investitionstätigkeit	35.000,00	10.000,00	10.000,00	10.000,00	10.000,00
3311	Einzahlungen aus der Veräußerung von immateriellem Vermögen					
3312	Einzahlungen aus der Veräußerung von Grundstücken und Grundstückeinrichtungen					
3313	Einzahlungen aus der Veräußerung von Gebäuden und Bauten					
3314	Einzahlungen aus der Veräußerung von technischen Anlagen, Fahrzeugen und Maschinen	35.000,00	10.000,00	10.000,00	10.000,00	10.000,00
3315	Einzahlungen aus der Veräußerung von Amts-, Betriebs- und Geschäftsausstattung					
3316	Einzahlungen aus der Veräußerung von Kulturgütern					
3317	Einzahlungen aus der Veräußerung von Beteiligungen					
3318	Einzahlungen aus der Veräußerung von kofinanzierten Schutzbauten					
332	Einzahlungen aus der Rückzahlung von Darlehen sowie gewährten Vorschüssen	0,00	0,00	0,00	0,00	0,00
3321	Einzahlungen aus Darlehen an Träger des öffentlichen Rechts					
3322	Einzahlungen aus Darlehen an Beteiligungen					
3323	Einzahlungen aus Darlehen an Unternehmen und Haushalte					
3325	Einzahlungen aus Vorschüssen und Anzahlungen					
333	Einzahlungen aus Kapitaltransfers	520.800,00	489.600,00	289.000,00	233.200,00	210.700,00
3331	Kapitaltransferzahlungen von Trägern des öffentlichen Rechts	342.800,00	327.000,00	150.000,00	113.200,00	100.700,00
3332	Kapitaltransferzahlungen von Beteiligungen					
3333	Kapitaltransferzahlungen von Unternehmen					
3334	Kapitaltransferzahlungen von Haushalten und Organisationen ohne Erwerbscharakter	178.000,00	162.600,00	139.000,00	120.000,00	110.000,00

MVAG	Mittelverwendungs- und aufbringungsgruppen (1. und 2. Ebene)	VA 2026	Plan 2027	Plan 2028	Plan 2029	Plan 2030
3335	Kapitaltransferzahlungen vom Ausland					
33	Summe Einzahlungen investive Gebarung	555.800,00	499.600,00	299.000,00	243.200,00	220.700,00
341	Auszahlungen aus der Investitionstätigkeit	1.918.900,00	1.485.100,00	966.900,00	819.500,00	777.300,00
3411	Auszahlungen für den Erwerb von immateriellem Vermögen	5.000,00	6.000,00	7.000,00	6.000,00	5.000,00
3412	Auszahlungen für den Erwerb von Grundstücken und Grundstückseinrichtungen	1.421.400,00	921.000,00	905.900,00	753.000,00	710.000,00
3413	Auszahlungen für den Erwerb von Gebäuden und Bauten	221.500,00	21.600,00	19.000,00	23.000,00	28.000,00
3414	Auszahlungen für den Erwerb von technischen Anlagen, Fahrzeugen und Maschinen	241.000,00	502.000,00	2.000,00	2.000,00	2.000,00
3415	Auszahlungen für den Erwerb von Amts-, Betriebs- und Geschäftsausstattung	30.000,00	34.500,00	33.000,00	35.500,00	32.300,00
3416	Auszahlungen für den Erwerb von Kulturgütern					
3417	Auszahlungen für den Erwerb von Beteiligungen					
3418	Auszahlungen für den Erwerb von kofinanzierten Schutzbauten					
342	Auszahlungen aus der Gewährung von Darlehen sowie gewährten Vorschüssen	0,00	0,00	0,00	0,00	0,00
3421	Auszahlungen von Darlehen an Träger des öffentlichen Rechts					
3422	Auszahlungen von Darlehen an Beteiligungen					
3423	Auszahlungen von Darlehen an Unternehmen und Haushalte					
3425	Auszahlungen von Vorschüssen und Anzahlungen					
343	Auszahlungen aus Kapitaltransfers	0,00	0,00	0,00	0,00	0,00
3431	Kapitaltransferzahlungen an Träger des öffentlichen Rechts					
3432	Kapitaltransferzahlungen an Beteiligungen					
3433	Kapitaltransferzahlungen an Unternehmen (Finanzunternehmen)					
3434	Kapitaltransferzahlungen an Haushalte und Organisationen ohne Erwerbscharakter					
3435	Kapitaltransferzahlungen an das Ausland					
34	Summe Auszahlungen investive Gebarung	1.918.900,00	1.485.100,00	966.900,00	819.500,00	777.300,00
SA2	Saldo (2) Geldfluss aus der investiven Gebarung (33 – 34)	-1.363.100,00	-985.500,00	-667.900,00	-576.300,00	-556.600,00
SA3	Saldo (3) Nettofinanzierungssaldo (Saldo 1 + Saldo 2)	649.800,00	800.500,00	833.400,00	754.000,00	632.600,00
351	Einzahlungen aus der Aufnahme von Finanzschulden	0,00	0,00	0,00	0,00	100.000,00
3511	Einzahlungen aus empfangenen Darlehen von öffentlichen Körperschaften und Rechtsträgern					
3512	Einzahlungen aus empfangenen Darlehen von Beteiligungen					
3513	Einzahlungen aus empfangenen Darlehen von Unternehmen und privaten Haushalten					
3514	Einzahlungen aus Finanzschulden (Finanzunternehmen)					100.000,00
3515	Einzahlungen aus Aufnahmen von Leasingverbindlichkeiten					
353	Einzahlungen infolge eines Kapitaltausches bei derivativen Finanzinstrumenten mit Grundgeschäft	0,00	0,00	0,00	0,00	0,00

MVAG	Mittelverwendungs- und aufbringungsgruppen (1. und 2. Ebene)	VA 2026	Plan 2027	Plan 2028	Plan 2029	Plan 2030
3530	Einzahlungen infolge eines Kapitaltausches bei derivativen Finanzinstrumenten mit Grundgeschäft					
355	Einzahlungen aus dem Abgang von Finanzinstrumenten	0,00	0,00	0,00	0,00	0,00
3550	Einzahlungen aus dem Abgang von Finanzinstrumenten					
35	Summe Einzahlungen aus der Finanzierungstätigkeit	0,00	0,00	0,00	0,00	100.000,00
361	Auszahlungen aus der Tilgung von Finanzschulden	616.100,00	555.100,00	538.700,00	540.400,00	539.700,00
3611	Auszahlungen aus empfangenen Darlehen von öffentlichen Körperschaften und Rechtsträgern					
3612	Auszahlungen aus empfangenen Darlehen von Beteiligungen					
3613	Auszahlungen aus empfangenen Darlehen von Unternehmen und privaten Haushalten					
3614	Auszahlungen aus Finanzschulden	616.100,00	555.100,00	538.700,00	540.400,00	539.700,00
3615	Auszahlungen aus Rückzahlungen von Leasingverbindlichkeiten					
363	Auszahlungen infolge eines Kapitaltausches bei derivativen Finanzinstrumenten mit Grundgeschäft	0,00	0,00	0,00	0,00	0,00
3630	Auszahlungen infolge eines Kapitaltausches bei derivativen Finanzinstrumenten mit Grundgeschäft					
365	Auszahlungen für den Erwerb von Finanzinstrumenten	0,00	0,00	0,00	0,00	0,00
3650	Auszahlungen für den Erwerb von Finanzinstrumenten					
36	Summe Auszahlungen aus der Finanzierungstätigkeit	616.100,00	555.100,00	538.700,00	540.400,00	539.700,00
SA4	Saldo (4) Geldfluss aus der Finanzierungstätigkeit (35 – 36)	-616.100,00	-555.100,00	-538.700,00	-540.400,00	-439.700,00
SA5	Saldo (5) Geldfluss aus der voranschlagswirksamen Gebarung (Saldo 3 + Saldo 4)	33.700,00	245.400,00	294.700,00	213.600,00	192.900,00

MFP - Haushaltspotential (aufbauend auf der Ergebnisrechnung)

MVAG	Mittelverwendungs- und -aufbringungsgruppen	Mittelaufbringung	Mittelverwendung	Saldo
211	Erträge aus der operativen Verwaltungstätigkeit	8.556.200,00		
212	Erträge aus Transfers	1.502.200,00		
213	Finanzerträge	20.000,00		
Summe Erträge (SU 21)		10.078.400,00		
2117	Nicht finanzierungswirksame operative Erträge (Auflösung von Rückstellungen und Aktivierte Eigenleistungen)			
2127	Nicht finanzierungswirksamer Transferertrag (Auflösung von Investitionszuschüssen)	-588.600,00		
2136	Sonstige nicht finanzierungswirksame Finanzerträge (Auflösung von RS Bewertung von Beteiligungen und aktiven Finanzinstrumenten)			
Nicht finanzwirksame Erträge		-588.600,00		
Finanzwirksame Erträge		9.489.800,00		
221	Personalaufwand		1.220.800,00	
222	Sachaufwand		4.002.800,00	
223	Transferaufwand		3.609.000,00	
224	Finanzaufwand		170.400,00	
Summe Aufwendungen (SU 22)			9.003.000,00	
2214	Nicht finanzierungswirksamer Personalaufwand (Dotierung RS für Abfertigungen, Jubiläum u. nicht konsumierte Urlaube)		-14.200,00	
2226	Nicht finanzierungswirksamer Sachaufwand (inkl. Abschreibungen, Dotierung von RS Prozess, ausstehende Rechnungen)		-1.606.900,00	
2237	Nicht finanzierungswirksamer Transferaufwand (Dotierungen von RS f. Pensionen)			
2245	Nicht finanzierungswirksamer Finanzaufwand (Wertberichtigungen zu Finanzinstrumenten, Aufwendungen aus der Bewertung von Beteiligungen)			
Nicht finanzwirksame Aufwendungen			-1.621.100,00	
Finanzwirksame Aufwendungen			7.381.900,00	
Finanzwirksames Ergebnis		9.489.800,00	7.381.900,00	2.107.900,00

MVAG	Mittelverwendungs- und -aufbringungsgruppen	Mittelaufbringung	Mittelverwendung	Saldo
332	Einzahlungen aus der Rückzahlung von Darlehen sowie gewährten Vorschüssen (ohne 332x mit Projektcode - Anzahlungen)			
1141	Vorräte (- Veränderung)			
1142	Gegebene Anzahlungen auf Vorräte (- Veränderung)			
1540	Passive Rechnungsabgrenzung			
	Einzahlungen der Kontengruppe 000-089, die keinem Projekt mit Projektcode 1 zugeordnet sind			
	Einzahlungen der Kontengruppe 30, die keinem Projekt mit Projektcode 1 zugeordnet sind	226.000,00		
	- Erträge der Kontogruppe 80 mit Projektcode 1			
2301	Entnahmen von Rücklagen endfälliger Darlehen (Kontengruppe 893)			
Jährliche wiederkehrende Einzahlungen		226.000,00		
36	Auszahlungen aus der Finanzierungstätigkeit (ohne Projektcode 1)		616.100,00	
2401	Zuweisung an Rücklagen endfälliger Darlehen (Kontengruppe 793)			
342	Auszahlungen aus der Gewährung von Darlehen sowie gewährten Vorschüssen (ohne 342x mit Projektcode - Anzahlungen)			
1141	Vorräte (+ Veränderung)			
1142	Gegebene Anzahlungen auf Vorräte (+ Veränderung)			
1170	Aktive Rechnungsabgrenzung			
	Auszahlungen (Investitionen) der Kontengruppe 000-083, die keinem Projekt mit Projektcode 1 zugeordnet sind		100.500,00	
Jährliche wiederkehrende Auszahlungen			716.600,00	
	Kontengruppe 871, KT der Ergebnisrechnung, mit Projektcode (BZ)	-440.500,00		
Summe Kapitaltransfers der Ergebnisrechnung		-440.500,00		
H1 Jährliches Haushaltspotential (Eigenmittel)		9.275.300,00	8.098.500,00	1.176.800,00
H4VJ Haushaltspotential Vorjahr (Endbestand HP-RL Vorjahr, Konto 935077 = AB)				900.000,00
H2 verfügbares Haushaltspotential (Eigenmittel)				2.076.800,00

MVAG	Mittelverwendungs- und -aufbringungsgruppen	Mittelaufbringung	Mittelverwendung	Saldo
Information 1 - Berechnung der tatsächlichen Liquidität				
im verfügbaren Haushaltspotential enthaltene Bedarfszuweisungen zur Liquiditätssteigerung aus Kontogruppe 871, KT der Ergebnisrechnung ohne Projektcode				
tatsächlicher Liquiditätsbedarf ohne Rücklagenauflösung (Abgang)		2.076.800,00		
2401	Zuweisungen an Haushaltsrücklagen (Kontengruppe 794)		39.000,00	
2401	Zuweisungen an Haushaltsrücklagen (Kontengruppe 795)			
Jährliche Aufwände für Rücklagen			39.000,00	
2301	Entnahmen von Haushaltsrücklagen (Kontengruppe 894)			
2301	Entnahmen von Haushaltsrücklagen (Kontengruppe 895)			
Jährliche RL-Erträge f. Investitionen (finanzw.)		0,00		
H3 verfügbares Haushaltspotential (Eigenmittel) nach finanzwirksamen Rücklagen		2.076.800,00	39.000,00	2.037.800,00
	- Zuweisungen und Umbuchungen an investive Vorhaben		909.000,00	-909.000,00
	+ Rückführungen und Umbuchungen von investiven Vorhaben			0,00
H4 kumuliertes Haushaltspotential (Eigenmittel) Endbestand		2.076.800,00	948.000,00	1.128.800,00

MVAG	Mittelverwendungs- und -aufbringungsgruppen	Mittelaufbringung	Mittelverwendung	Saldo
211	Erträge aus der operativen Verwaltungstätigkeit	8.477.400,00		
212	Erträge aus Transfers	1.390.700,00		
213	Finanzerträge	15.000,00		
Summe Erträge (SU 21)		9.883.100,00		
2117	Nicht finanzierungswirksame operative Erträge (Auflösung von Rückstellungen und Aktivierte Eigenleistungen)			
2127	Nicht finanzierungswirksamer Transferertrag (Auflösung von Investitionszuschüssen)	-553.700,00		
2136	Sonstige nicht finanzierungswirksame Finanzerträge (Auflösung von RS Bewertung von Beteiligungen und aktiven Finanzinstrumenten)			
Nicht finanzwirksame Erträge		-553.700,00		
Finanzwirksame Erträge		9.329.400,00		
221	Personalaufwand		1.258.700,00	
222	Sachaufwand		3.900.900,00	
223	Transferaufwand		3.757.300,00	
224	Finanzaufwand		154.800,00	
Summe Aufwendungen (SU 22)			9.071.700,00	
2214	Nicht finanzierungswirksamer Personalaufwand (Dotierung RS für Abfertigungen, Jubiläum u. nicht konsumierte Urlaube)		-14.600,00	
2226	Nicht finanzierungswirksamer Sachaufwand (inkl. Abschreibungen, Dotierung von RS Prozess, ausstehende Rechnungen)		-1.583.700,00	
2237	Nicht finanzierungswirksamer Transferaufwand (Dotierungen von RS f. Pensionen)			
2245	Nicht finanzierungswirksamer Finanzaufwand (Wertberichtigungen zu Finanzinstrumenten, Aufwendungen aus der Bewertung von Beteiligungen)			
Nicht finanzwirksame Aufwendungen			-1.598.300,00	
Finanzwirksame Aufwendungen			7.473.400,00	
Finanzwirksames Ergebnis		9.329.400,00	7.473.400,00	1.856.000,00

MVAG	Mittelverwendungs- und -aufbringungsgruppen	Mittelaufbringung	Mittelverwendung	Saldo
332	Einzahlungen aus der Rückzahlung von Darlehen sowie gewährten Vorschüssen (ohne 332x mit Projektcode - Anzahlungen)			
1141	Vorräte (- Veränderung)			
1142	Gegebene Anzahlungen auf Vorräte (- Veränderung)			
1540	Passive Rechnungsabgrenzung			
	Einzahlungen der Kontengruppe 000-089, die keinem Projekt mit Projektcode 1 zugeordnet sind			
	Einzahlungen der Kontengruppe 30, die keinem Projekt mit Projektcode 1 zugeordnet sind	170.500,00		
	- Erträge der Kontogruppe 80 mit Projektcode 1			
2301	Entnahmen von Rücklagen endfälliger Darlehen (Kontengruppe 893)			
Jährliche wiederkehrende Einzahlungen		170.500,00		
36	Auszahlungen aus der Finanzierungstätigkeit (ohne Projektcode 1)		555.100,00	
2401	Zuweisung an Rücklagen endfälliger Darlehen (Kontengruppe 793)			
342	Auszahlungen aus der Gewährung von Darlehen sowie gewährten Vorschüssen (ohne 342x mit Projektcode - Anzahlungen)			
1141	Vorräte (+ Veränderung)			
1142	Gegebene Anzahlungen auf Vorräte (+ Veränderung)			
1170	Aktive Rechnungsabgrenzung			
	Auszahlungen (Investitionen) der Kontengruppe 000-083, die keinem Projekt mit Projektcode 1 zugeordnet sind		75.100,00	
Jährliche wiederkehrende Auszahlungen			630.200,00	
	Kontengruppe 871, KT der Ergebnisrechnung, mit Projektcode (BZ)	-360.500,00		
Summe Kapitaltransfers der Ergebnisrechnung		-360.500,00		
H1 Jährliches Haushaltspotential (Eigenmittel)		9.139.400,00	8.103.600,00	1.035.800,00
H4VJ Haushaltspotential Vorjahr (Endbestand HP-RL Vorjahr, Konto 935077 = AB)				1.128.800,00
H2 verfügbares Haushaltspotential (Eigenmittel)				2.164.600,00

MVAG	Mittelverwendungs- und -aufbringungsgruppen	Mittelaufbringung	Mittelverwendung	Saldo
Information 1 - Berechnung der tatsächlichen Liquidität				
im verfügbaren Haushaltspotential enthaltene Bedarfszuweisungen zur Liquiditätssteigerung aus Kontogruppe 871, KT der Ergebnisrechnung ohne Projektcode				
tatsächlicher Liquiditätsbedarf ohne Rücklagenauflösung (Abgang)		2.164.600,00		
2401	Zuweisungen an Haushaltsrücklagen (Kontengruppe 794)		39.000,00	
2401	Zuweisungen an Haushaltsrücklagen (Kontengruppe 795)			
Jährliche Aufwände für Rücklagen			39.000,00	
2301	Entnahmen von Haushaltsrücklagen (Kontengruppe 894)			
2301	Entnahmen von Haushaltsrücklagen (Kontengruppe 895)			
Jährliche RL-Erträge f. Investitionen (finanzw.)		0,00		
H3 verfügbares Haushaltspotential (Eigenmittel) nach finanzwirksamen Rücklagen		2.164.600,00	39.000,00	2.125.600,00
- Zuweisungen und Umbuchungen an investive Vorhaben			798.000,00	-798.000,00
+ Rückführungen und Umbuchungen von investiven Vorhaben				0,00
H4 kumuliertes Haushaltspotential (Eigenmittel) Endbestand		2.164.600,00	837.000,00	1.327.600,00

MVAG	Mittelverwendungs- und -aufbringungsgruppen	Mittelaufbringung	Mittelverwendung	Saldo
211	Erträge aus der operativen Verwaltungstätigkeit	8.344.700,00		
212	Erträge aus Transfers	1.214.700,00		
213	Finanzerträge	5.000,00		
Summe Erträge (SU 21)		9.564.400,00		
2117	Nicht finanzierungswirksame operative Erträge (Auflösung von Rückstellungen und Aktivierte Eigenleistungen)	-8.800,00		
2127	Nicht finanzierungswirksamer Transferertrag (Auflösung von Investitionszuschüssen)	-549.400,00		
2136	Sonstige nicht finanzierungswirksame Finanzerträge (Auflösung von RS Bewertung von Beteiligungen und aktiven Finanzinstrumenten)			
Nicht finanzwirksame Erträge		-558.200,00		
Finanzwirksame Erträge		9.006.200,00		
221	Personalaufwand		1.292.500,00	
222	Sachaufwand		3.666.000,00	
223	Transferaufwand		3.889.300,00	
224	Finanzaufwand		140.700,00	
Summe Aufwendungen (SU 22)			8.988.500,00	
2214	Nicht finanzierungswirksamer Personalaufwand (Dotierung RS für Abfertigungen, Jubiläum u. nicht konsumierte Urlaube)		-16.000,00	
2226	Nicht finanzierungswirksamer Sachaufwand (inkl. Abschreibungen, Dotierung von RS Prozess, ausstehende Rechnungen)		-1.547.600,00	
2237	Nicht finanzierungswirksamer Transferaufwand (Dotierungen von RS f. Pensionen)			
2245	Nicht finanzierungswirksamer Finanzaufwand (Wertberichtigungen zu Finanzinstrumenten, Aufwendungen aus der Bewertung von Beteiligungen)			
Nicht finanzwirksame Aufwendungen			-1.563.600,00	
Finanzwirksame Aufwendungen			7.424.900,00	
Finanzwirksames Ergebnis		9.006.200,00	7.424.900,00	1.581.300,00

MVAG	Mittelverwendungs- und -aufbringungsgruppen	Mittelaufbringung	Mittelverwendung	Saldo
332	Einzahlungen aus der Rückzahlung von Darlehen sowie gewährten Vorschüssen (ohne 332x mit Projektcode - Anzahlungen)			
1141	Vorräte (- Veränderung)			
1142	Gegebene Anzahlungen auf Vorräte (- Veränderung)			
1540	Passive Rechnungsabgrenzung			
	Einzahlungen der Kontengruppe 000-089, die keinem Projekt mit Projektcode 1 zugeordnet sind			
	Einzahlungen der Kontengruppe 30, die keinem Projekt mit Projektcode 1 zugeordnet sind	155.000,00		
	- Erträge der Kontogruppe 80 mit Projektcode 1			
2301	Entnahmen von Rücklagen endfälliger Darlehen (Kontengruppe 893)			
Jährliche wiederkehrende Einzahlungen		155.000,00		
36	Auszahlungen aus der Finanzierungstätigkeit (ohne Projektcode 1)		538.700,00	
2401	Zuweisung an Rücklagen endfälliger Darlehen (Kontengruppe 793)			
342	Auszahlungen aus der Gewährung von Darlehen sowie gewährten Vorschüssen (ohne 342x mit Projektcode - Anzahlungen)			
1141	Vorräte (+ Veränderung)			
1142	Gegebene Anzahlungen auf Vorräte (+ Veränderung)			
1170	Aktive Rechnungsabgrenzung			
	Auszahlungen (Investitionen) der Kontengruppe 000-083, die keinem Projekt mit Projektcode 1 zugeordnet sind		71.000,00	
Jährliche wiederkehrende Auszahlungen			609.700,00	
	Kontengruppe 871, KT der Ergebnisrechnung, mit Projektcode (BZ)	-210.500,00		
Summe Kapitaltransfers der Ergebnisrechnung		-210.500,00		
H1 Jährliches Haushaltspotential (Eigenmittel)		8.950.700,00	8.034.600,00	916.100,00
H4VJ Haushaltspotential Vorjahr (Endbestand HP-RL Vorjahr, Konto 935077 = AB)				1.327.600,00
H2 verfügbares Haushaltspotential (Eigenmittel)				2.243.700,00

MVAG	Mittelverwendungs- und -aufbringungsgruppen	Mittelaufbringung	Mittelverwendung	Saldo
Information 1 - Berechnung der tatsächlichen Liquidität				
im verfügbaren Haushaltspotential enthaltene Bedarfszuweisungen zur Liquiditätssteigerung aus Kontogruppe 871, KT der Ergebnisrechnung ohne Projektcode				
tatsächlicher Liquiditätsbedarf ohne Rücklagenauflösung (Abgang)		2.243.700,00		
2401	Zuweisungen an Haushaltsrücklagen (Kontengruppe 794)		39.000,00	
2401	Zuweisungen an Haushaltsrücklagen (Kontengruppe 795)			
Jährliche Aufwände für Rücklagen			39.000,00	
2301	Entnahmen von Haushaltsrücklagen (Kontengruppe 894)			
2301	Entnahmen von Haushaltsrücklagen (Kontengruppe 895)			
Jährliche RL-Erträge f. Investitionen (finanzw.)		0,00		
H3 verfügbares Haushaltspotential (Eigenmittel) nach finanzwirksamen Rücklagen		2.243.700,00	39.000,00	2.204.700,00
- Zuweisungen und Umbuchungen an investive Vorhaben			555.500,00	-555.500,00
+ Rückführungen und Umbuchungen von investiven Vorhaben				0,00
H4 kumuliertes Haushaltspotential (Eigenmittel) Endbestand		2.243.700,00	594.500,00	1.649.200,00

MVAG	Mittelverwendungs- und -aufbringungsgruppen	Mittelaufbringung	Mittelverwendung	Saldo
211	Erträge aus der operativen Verwaltungstätigkeit	8.486.500,00		
212	Erträge aus Transfers	1.115.100,00		
213	Finanzerträge	4.000,00		
Summe Erträge (SU 21)		9.605.600,00		
2117	Nicht finanzierungswirksame operative Erträge (Auflösung von Rückstellungen und Aktivierte Eigenleistungen)	-105.500,00		
2127	Nicht finanzierungswirksamer Transferertrag (Auflösung von Investitionszuschüssen)	-546.800,00		
2136	Sonstige nicht finanzierungswirksame Finanzerträge (Auflösung von RS Bewertung von Beteiligungen und aktiven Finanzinstrumenten)			
Nicht finanzwirksame Erträge		-652.300,00		
Finanzwirksame Erträge		8.953.300,00		
221	Personalaufwand		1.320.500,00	
222	Sachaufwand		3.579.600,00	
223	Transferaufwand		4.028.300,00	
224	Finanzaufwand		123.800,00	
Summe Aufwendungen (SU 22)			9.052.200,00	
2214	Nicht finanzierungswirksamer Personalaufwand (Dotierung RS für Abfertigungen, Jubiläum u. nicht konsumierte Urlaube)		-9.700,00	
2226	Nicht finanzierungswirksamer Sachaufwand (inkl. Abschreibungen, Dotierung von RS Prozess, ausstehende Rechnungen)		-1.509.500,00	
2237	Nicht finanzierungswirksamer Transferaufwand (Dotierungen von RS f. Pensionen)			
2245	Nicht finanzierungswirksamer Finanzaufwand (Wertberichtigungen zu Finanzinstrumenten, Aufwendungen aus der Bewertung von Beteiligungen)			
Nicht finanzwirksame Aufwendungen			-1.519.200,00	
Finanzwirksame Aufwendungen			7.533.000,00	
Finanzwirksames Ergebnis		8.953.300,00	7.533.000,00	1.420.300,00

MVAG	Mittelverwendungs- und -aufbringungsgruppen	Mittelaufbringung	Mittelverwendung	Saldo
332	Einzahlungen aus der Rückzahlung von Darlehen sowie gewährten Vorschüssen (ohne 332x mit Projektcode - Anzahlungen)			
1141	Vorräte (- Veränderung)			
1142	Gegebene Anzahlungen auf Vorräte (- Veränderung)			
1540	Passive Rechnungsabgrenzung			
	Einzahlungen der Kontengruppe 000-089, die keinem Projekt mit Projektcode 1 zugeordnet sind			
	Einzahlungen der Kontengruppe 30, die keinem Projekt mit Projektcode 1 zugeordnet sind	143.500,00		
	- Erträge der Kontogruppe 80 mit Projektcode 1			
2301	Entnahmen von Rücklagen endfälliger Darlehen (Kontengruppe 893)			
Jährliche wiederkehrende Einzahlungen		143.500,00		
36	Auszahlungen aus der Finanzierungstätigkeit (ohne Projektcode 1)		540.400,00	
2401	Zuweisung an Rücklagen endfälliger Darlehen (Kontengruppe 793)			
342	Auszahlungen aus der Gewährung von Darlehen sowie gewährten Vorschüssen (ohne 342x mit Projektcode - Anzahlungen)			
1141	Vorräte (+ Veränderung)			
1142	Gegebene Anzahlungen auf Vorräte (+ Veränderung)			
1170	Aktive Rechnungsabgrenzung			
	Auszahlungen (Investitionen) der Kontengruppe 000-083, die keinem Projekt mit Projektcode 1 zugeordnet sind		75.500,00	
Jährliche wiederkehrende Auszahlungen			615.900,00	
	Kontengruppe 871, KT der Ergebnisrechnung, mit Projektcode (BZ)	-160.500,00		
Summe Kapitaltransfers der Ergebnisrechnung		-160.500,00		
H1 Jährliches Haushaltspotential (Eigenmittel)		8.936.300,00	8.148.900,00	787.400,00
H4VJ Haushaltspotential Vorjahr (Endbestand HP-RL Vorjahr, Konto 935077 = AB)				1.649.200,00
H2 verfügbares Haushaltspotential (Eigenmittel)				2.436.600,00

MVAG	Mittelverwendungs- und -aufbringungsgruppen	Mittelaufbringung	Mittelverwendung	Saldo
Information 1 - Berechnung der tatsächlichen Liquidität				
im verfügbaren Haushaltspotential enthaltene Bedarfszuweisungen zur Liquiditätssteigerung aus Kontogruppe 871, KT der Ergebnisrechnung ohne Projektcode				
tatsächlicher Liquiditätsbedarf ohne Rücklagenauflösung (Abgang)		2.436.600,00		
2401	Zuweisungen an Haushaltsrücklagen (Kontengruppe 794)		39.000,00	
2401	Zuweisungen an Haushaltsrücklagen (Kontengruppe 795)			
Jährliche Aufwände für Rücklagen			39.000,00	
2301	Entnahmen von Haushaltsrücklagen (Kontengruppe 894)			
2301	Entnahmen von Haushaltsrücklagen (Kontengruppe 895)			
Jährliche RL-Erträge f. Investitionen (finanzw.)		0,00		
H3 verfügbares Haushaltspotential (Eigenmittel) nach finanzwirksamen Rücklagen		2.436.600,00	39.000,00	2.397.600,00
- Zuweisungen und Umbuchungen an investive Vorhaben			499.800,00	-499.800,00
+ Rückführungen und Umbuchungen von investiven Vorhaben				0,00
H4 kumuliertes Haushaltspotential (Eigenmittel) Endbestand		2.436.600,00	538.800,00	1.897.800,00

MVAG	Mittelverwendungs- und -aufbringungsgruppen	Mittelaufbringung	Mittelverwendung	Saldo
211	Erträge aus der operativen Verwaltungstätigkeit	8.590.900,00		
212	Erträge aus Transfers	1.020.100,00		
213	Finanzerträge	3.000,00		
Summe Erträge (SU 21)		9.614.000,00		
2117	Nicht finanzierungswirksame operative Erträge (Auflösung von Rückstellungen und Aktivierte Eigenleistungen)			
2127	Nicht finanzierungswirksamer Transferertrag (Auflösung von Investitionszuschüssen)	-545.200,00		
2136	Sonstige nicht finanzierungswirksame Finanzerträge (Auflösung von RS Bewertung von Beteiligungen und aktiven Finanzinstrumenten)			
Nicht finanzwirksame Erträge		-545.200,00		
Finanzwirksame Erträge		9.068.800,00		
221	Personalaufwand		1.352.700,00	
222	Sachaufwand		3.642.900,00	
223	Transferaufwand		4.174.900,00	
224	Finanzaufwand		110.800,00	
Summe Aufwendungen (SU 22)			9.281.300,00	
2214	Nicht finanzierungswirksamer Personalaufwand (Dotierung RS für Abfertigungen, Jubiläum u. nicht konsumierte Urlaube)		-10.800,00	
2226	Nicht finanzierungswirksamer Sachaufwand (inkl. Abschreibungen, Dotierung von RS Prozess, ausstehende Rechnungen)		-1.473.000,00	
2237	Nicht finanzierungswirksamer Transferaufwand (Dotierungen von RS f. Pensionen)			
2245	Nicht finanzierungswirksamer Finanzaufwand (Wertberichtigungen zu Finanzinstrumenten, Aufwendungen aus der Bewertung von Beteiligungen)			
Nicht finanzwirksame Aufwendungen			-1.483.800,00	
Finanzwirksame Aufwendungen			7.797.500,00	
Finanzwirksames Ergebnis		9.068.800,00	7.797.500,00	1.271.300,00

MVAG	Mittelverwendungs- und -aufbringungsgruppen	Mittelaufbringung	Mittelverwendung	Saldo
332	Einzahlungen aus der Rückzahlung von Darlehen sowie gewährten Vorschüssen (ohne 332x mit Projektcode - Anzahlungen)			
1141	Vorräte (- Veränderung)			
1142	Gegebene Anzahlungen auf Vorräte (- Veränderung)			
1540	Passive Rechnungsabgrenzung			
	Einzahlungen der Kontengruppe 000-089, die keinem Projekt mit Projektcode 1 zugeordnet sind			
	Einzahlungen der Kontengruppe 30, die keinem Projekt mit Projektcode 1 zugeordnet sind	132.000,00		
	- Erträge der Kontogruppe 80 mit Projektcode 1			
2301	Entnahmen von Rücklagen endfälliger Darlehen (Kontengruppe 893)			
Jährliche wiederkehrende Einzahlungen		132.000,00		
36	Auszahlungen aus der Finanzierungstätigkeit (ohne Projektcode 1)		539.700,00	
2401	Zuweisung an Rücklagen endfälliger Darlehen (Kontengruppe 793)			
342	Auszahlungen aus der Gewährung von Darlehen sowie gewährten Vorschüssen (ohne 342x mit Projektcode - Anzahlungen)			
1141	Vorräte (+ Veränderung)			
1142	Gegebene Anzahlungen auf Vorräte (+ Veränderung)			
1170	Aktive Rechnungsabgrenzung			
	Auszahlungen (Investitionen) der Kontengruppe 000-083, die keinem Projekt mit Projektcode 1 zugeordnet sind		75.300,00	
Jährliche wiederkehrende Auszahlungen			615.000,00	
	Kontengruppe 871, KT der Ergebnisrechnung, mit Projektcode (BZ)	-130.500,00		
Summe Kapitaltransfers der Ergebnisrechnung		-130.500,00		
H1 Jährliches Haushaltspotential (Eigenmittel)		9.070.300,00	8.412.500,00	657.800,00
H4VJ Haushaltspotential Vorjahr (Endbestand HP-RL Vorjahr, Konto 935077 = AB)				1.897.800,00
H2 verfügbares Haushaltspotential (Eigenmittel)				2.555.600,00

MVAG	Mittelverwendungs- und -aufbringungsgruppen	Mittelaufbringung	Mittelverwendung	Saldo
Information 1 - Berechnung der tatsächlichen Liquidität				
im verfügbaren Haushaltspotential enthaltene Bedarfszuweisungen zur Liquiditätssteigerung aus Kontogruppe 871, KT der Ergebnisrechnung ohne Projektcode				
tatsächlicher Liquiditätsbedarf ohne Rücklagenauflösung (Abgang)		2.555.600,00		
2401	Zuweisungen an Haushaltsrücklagen (Kontengruppe 794)		39.000,00	
2401	Zuweisungen an Haushaltsrücklagen (Kontengruppe 795)			
Jährliche Aufwände für Rücklagen			39.000,00	
2301	Entnahmen von Haushaltsrücklagen (Kontengruppe 894)			
2301	Entnahmen von Haushaltsrücklagen (Kontengruppe 895)			
Jährliche RL-Erträge f. Investitionen (finanzw.)		0,00		
H3 verfügbares Haushaltspotential (Eigenmittel) nach finanzwirksamen Rücklagen		2.555.600,00	39.000,00	2.516.600,00
	- Zuweisungen und Umbuchungen an investive Vorhaben		544.800,00	-544.800,00
	+ Rückführungen und Umbuchungen von investiven Vorhaben			0,00
H4 kumuliertes Haushaltspotential (Eigenmittel) Endbestand		2.555.600,00	583.800,00	1.971.800,00

MFP - Schuldenentwicklung

Bezeichnung	VA 2026	Plan 2027	Plan 2028	Plan 2029	Plan 2030
Gesamte Schulden					
Buchwert 01.01.	7.129.200	6.513.100	5.958.000	5.419.300	4.878.900
Zugang					100.000
Tilgung	616.100	555.100	538.700	540.400	539.700
Buchwert 31.12.	6.513.100	5.958.000	5.419.300	4.878.900	4.439.200
Zinsen	164.400	148.800	134.700	117.800	104.800
Ersätze	202.600	216.000	184.100	165.900	112.300
Gesamt-Schuldendienst	780.500	703.900	673.400	658.200	644.500
nicht Maastricht-relevante Schulden					
Buchwert 01.01.	2.526.800	2.316.100	2.125.200	1.950.700	1.774.500
Zugang					100.000
Tilgung	210.700	190.900	174.500	176.200	175.600
Buchwert 31.12.	2.316.100	2.125.200	1.950.700	1.774.500	1.698.900
Zinsen	63.100	58.100	50.900	41.600	33.600
Ersätze	47.500	40.600	28.000	28.500	29.500
Gesamt-Schuldendienst	273.800	249.000	225.400	217.800	209.200
Maastricht-relevante Schulden					
Buchwert 01.01.	4.602.400	4.197.000	3.832.800	3.468.600	3.104.400
Zugang					
Tilgung	405.400	364.200	364.200	364.200	364.100
Buchwert 31.12.	4.197.000	3.832.800	3.468.600	3.104.400	2.740.300
Zinsen	101.300	90.700	83.800	76.200	71.200
Ersätze	155.100	175.400	156.100	137.400	82.800
Gesamt-Schuldendienst	506.700	454.900	448.000	440.400	435.300

Seite	Inhalt
3	Kundmachung, Einladungskurrende
9	Vorbericht
21	Ergebnishaushalt Gesamt 1. Ebene (Anlage 1a) - interne Vergütungen enthalten
25	Finanzierungshaushalt Gesamt 1. Ebene (Anlage 1b) - interne Vergütungen enthalten
29	Ergebnishaushalt Gesamt 1. und 2. Ebene (Anlage 1a) - interne Vergütungen enthalten
33	Finanzierungshaushalt Gesamt 1. und 2. Ebene (Anlage 1b) - interne Vergütungen enthalten
39	Ergebnishaushalt Bereichsbudget 1. und 2. Ebene (Anlage 1a)
61	Finanzierungshaushalt Bereichsbudget 1. und 2. Ebene (Anlage 1b)
103	Ergebnis- und Finanzierungsvoranschlag Detailnachweis
187	Haushaltspotential (aufbauend auf der Ergebnisrechnung)
193	Nachweis der Investitionstätigkeit
217	Nachweis der sonstigen Investitionen (nur VC 2)
221	Dienstpostenplan
225	Personaldaten iSd ÖStp (Anlage 4)
231	Querschnitt (Anlage 5b)
235	Nachweis über Transferzahlungen (Anlage 6a)
241	Nachweis über Haushaltsrücklagen und Zahlungsmittelreserven (Anlage 6b)
245	Einzelnachweis über Finanzschulden und Schuldendienst (Anlage 6c)
253	Rückstellungsspiegel (Anlage 6q)
257	MFP - Ergebnishaushalt Gesamt 1. Ebene - interne Vergütungen enthalten
261	MFP - Finanzierungshaushalt Gesamt 1. Ebene - interne Vergütungen enthalten
265	MFP - Ergebnishaushalt Gesamt 1. und 2. Ebene - interne Vergütungen enthalten
269	MFP - Finanzierungshaushalt Gesamt 1. und 2. Ebene - interne Vergütungen enthalten
275	MFP - Haushaltspotential (aufbauend auf der Ergebnisrechnung)
293	MFP - Schuldenentwicklung