

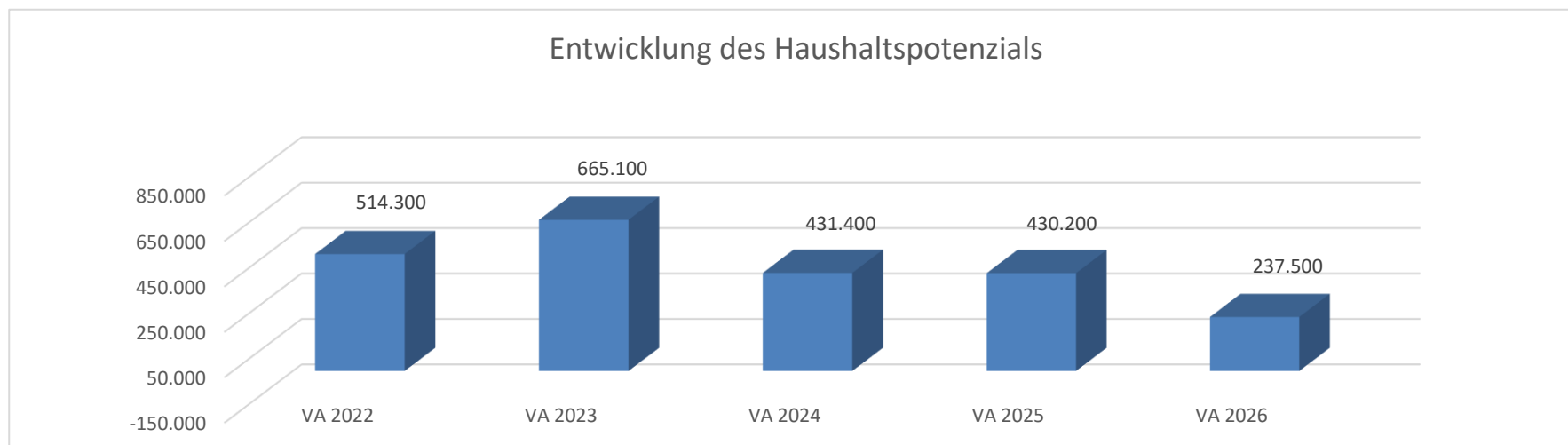


Gemeinde St. Pantaleon-Erla
Voranschlag 2026

Vorbericht
- interne Anlage b

Vorbericht zum Voranschlag 2026 gemäß § 3 der NÖ Gemeindehaushaltsverordnung (NÖ GHVO)

Entwicklung des Haushaltspotenzials



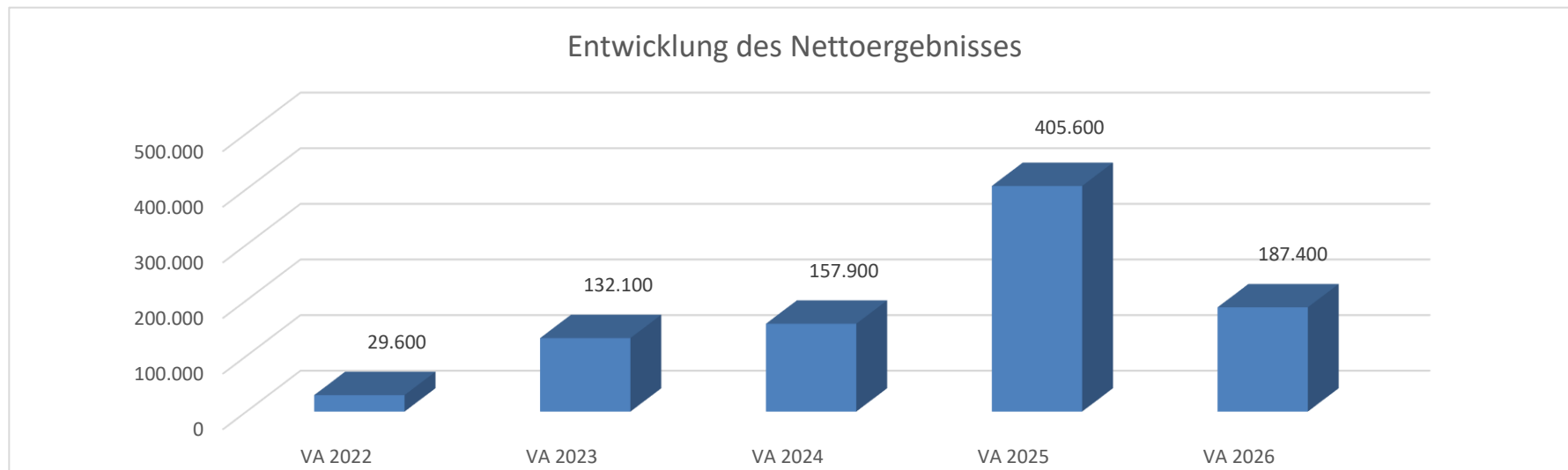
Erläuterung:

Das Haushaltspotential hat seine Grundlage in § 67 Z. 11 der NÖ Gemeindeordnung 1973 (NÖ GO 1973) und ist erstmals im Voranschlag 2020 auszuweisen. Die Angaben zu den Vorjahren entfallen daher.

Haushaltspotential: Differenz der wiederkehrenden Mittelaufbringungen abzüglich der wiederkehrenden Mittelverwendungen unter Berücksichtigung der entsprechenden Forderungen und Verbindlichkeiten.

Das Haushaltspotenzial ist eine wichtige Kenngröße und gibt die aktuelle Leistungsfähigkeit der Gemeinde wieder. Das schafft Vergleichbarkeit mit der bisherigen Rechtslage, aus der Überschüsse und Abgänge abzuleiten waren und dient der Transparenz. Wenn das Haushaltspotenzial innerhalb des Zeitraumes des mittelfristigen Finanzplanes laufend negativ ist, ist ein Haushaltskonsolidierungskonzept zu erstellen (§ 72b Abs. 1 Z. 2 NÖ GO 1973).

Entwicklung des Nettoergebnisses



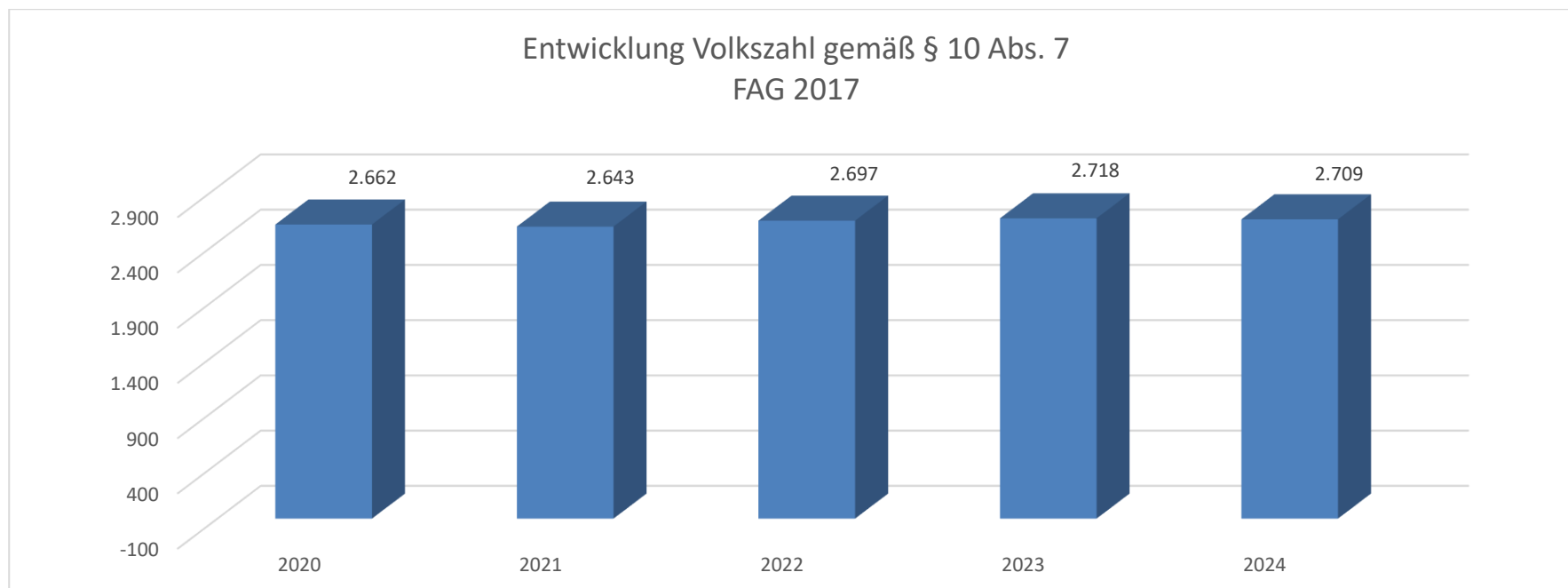
Erläuterung:

Beim Nettoergebnis (Saldo SA0 ohne Rücklagen) handelt es sich um das Ergebnis des Ergebnisvoranschlags vor den Rücklagen und ist erstmals für das Haushaltsjahr 2020 auszuweisen. Die Angaben zu den Vorjahren entfallen daher.

Ein positives Nettoergebnis bedeutet, dass die Erträge voraussichtlich ausreichend sein werden, die Aufwendungen für die kommunalen Leistungen (inklusive des Werteverzehrs des Anlagevermögens in Form der Abschreibungen) abzudecken.

Ein negatives Nettoergebnis heißt, dass dies nicht zur Gänze (in der Höhe des negativen Wertes) möglich ist.

Entwicklung der Volkszahl gemäß § 10 Abs. 7 FAG 2017, BGBl. I Nr. 116/2016 in der Fassung BGBl. I Nr. 106/2018

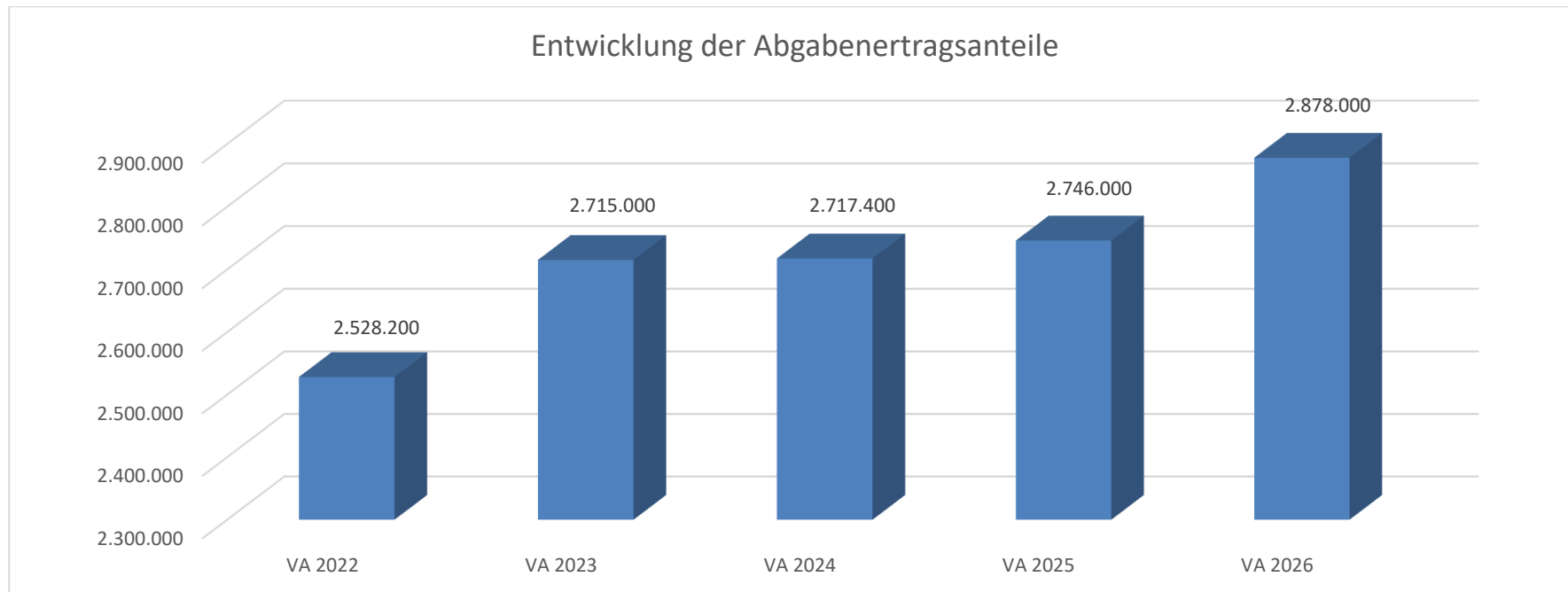


Erläuterung:

Die Volkszahl gemäß § 10 Abs. 7 FAG 2017 wird jährlich von der Bundesanstalt Statistik Austria zum Stichtag 31. Oktober festgestellt und wirkt mit dem Beginn des übernächsten Kalenderjahres. Sie dient für die Berechnung der Abgabenertragsanteile und darf nicht automatisch mit der Volkszahl für die Berechnung der Gemeinderatsmandate verwechselt werden.

Eine Erhöhung bzw. Verminderung der Volkszahl (jährlich) ist ein wesentlicher Indikator für die Berechnung der Abgabenertragsanteile.

Entwicklung der Abgabenertragsanteile

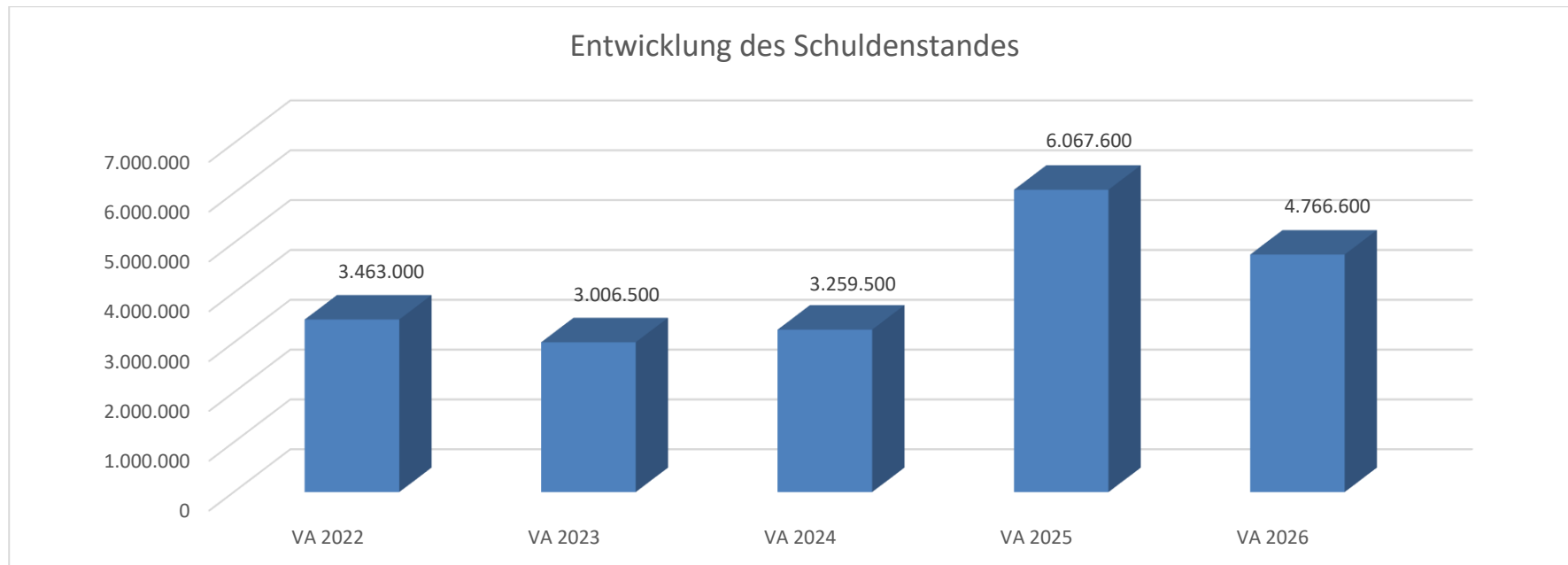


Erläuterung:

Die Gebietskörperschaften (Bund, Länder und Gemeinden) erhalten auf Basis des aktuellen Finanzausgleichs aus den gemeinschaftlichen Bundesabgaben (z.B. Umsatzsteuer, Körperschaftssteuer, Lohnsteuer, Versicherungssteuer, Mineralölsteuer, Normverbrauchsabgabe, Tabaksteuer udgl.) entsprechende Anteile. Im Bereich der Gemeinden spielen dabei die Volkszahl und der abgestufte Bevölkerungsschlüssel eine besondere Rolle. Die sogenannten „Abgabenertragsanteile“ bilden in den meisten Gemeinden die wichtigste Einnahmequelle.

Ein Steigen der Abgabenertragsanteile weist auch auf eine Erhöhung der Volkszahl hin.

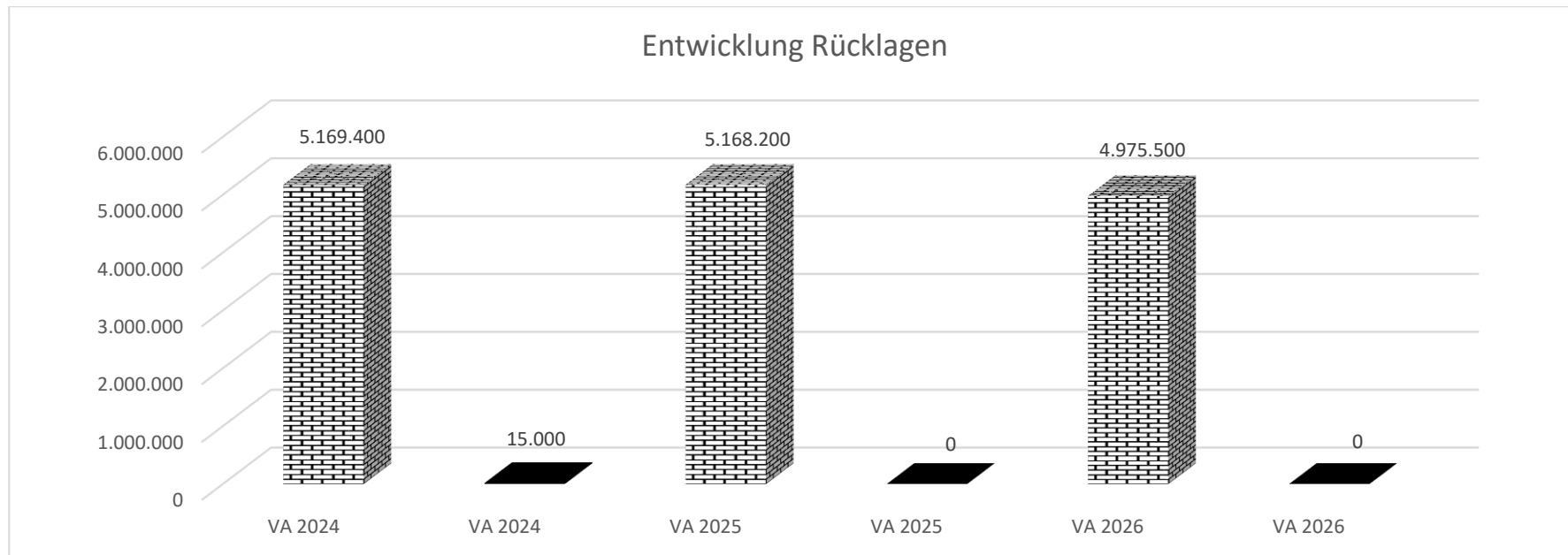
Entwicklung des Schuldenstandes



Erläuterung:

Die Entwicklung des Schuldenstandes zeigt auf, inwieweit der Schuldenstand über die Jahre erhöht oder reduziert wird.

Entwicklung der Rücklagen mit und ohne Zahlungsmittelreserve



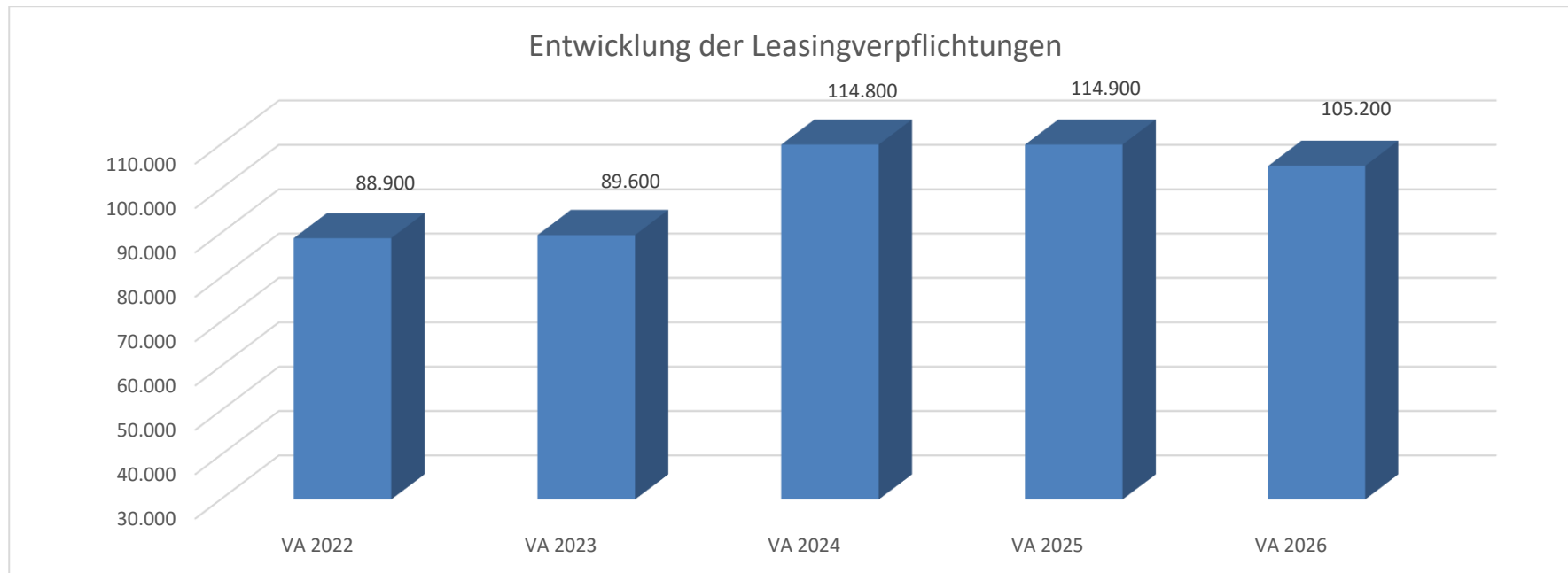
Erläuterung:

Die Entwicklung der Rücklagen zeigt an, inwieweit Rücklagen vorhanden sind und ob Rücklagen aufgebaut bzw. aufgebraucht werden.

Schwarzer Balken Rücklagen mit Zahlungsmittelreserve.

Gemusterter Balken Rücklagen ohne Zahlungsmittelreserve.

Entwicklung der Leasingverpflichtungen

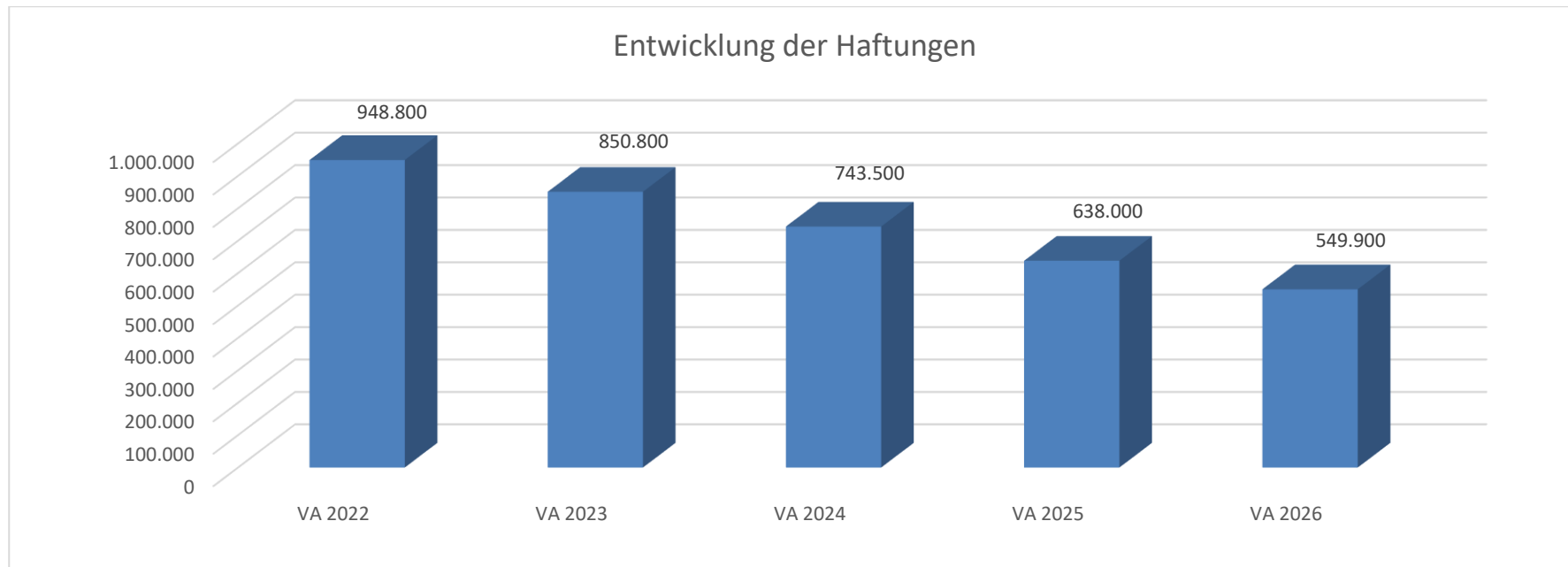


Erläuterung:

Bei den Leasingverpflichtungen handelt es sich nicht um Finanzschulden (z.B. Darlehen), sondern um Verwaltungsschulden. Unabhängig davon stellen Leasingverbindlichkeiten Leistungsverpflichtungen für die Gemeinden dar und sind daher bei einer allfälligen Finanzlagenberechnung entsprechend zu berücksichtigen.

Die Leasingverpflichtungen sind mit Beginn des Jahres 2020 in einer eigenen Anlage gemäß VRV 2015 festzuhalten.

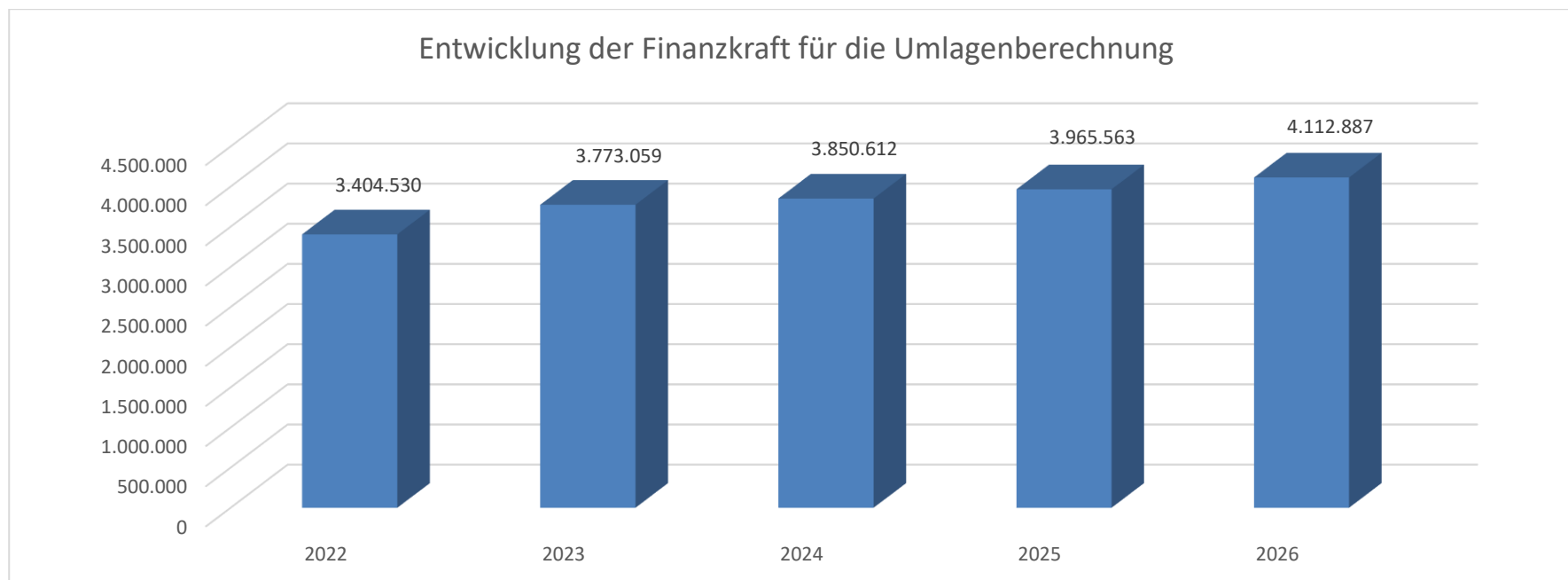
Entwicklung der Haftungen



Erläuterung:

Eine Gemeinde darf Bürgschaften und sonstige Haftungen nur übernehmen, wenn hierfür ein besonderes Interesse der Gemeinde gegeben ist, der Schuldner nachweist, dass eine ordnungsgemäße Verzinsung und Tilgung gesichert ist, die Haftungen befristet sind, der Betrag, für den gehaftet wird, ziffernmäßig bestimmt ist und die Gemeinde den daraus folgenden Zahlungsverpflichtungen nachkommen kann (vgl. § 78 Abs. 1 NÖ Gemeindeordnung 1973).

Entwicklung der Finanzkraft für die Umlagenberechnung



Erläuterung:

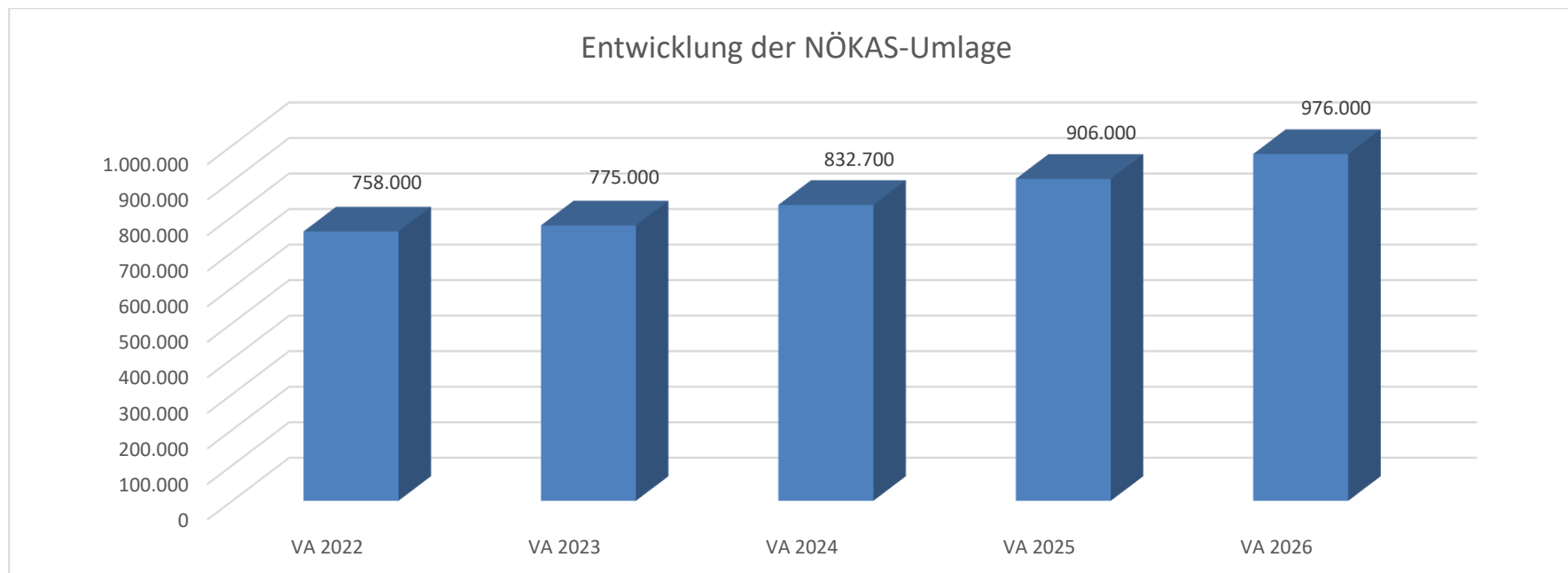
Die Finanzkraft einer Gemeinde wird aus den

- Erträgen der ausschließlichen Gemeindeabgaben ohne die Gebühren für die Benützung von Gemeindeeinrichtungen und -anlagen und ohne die Interessentenbeiträge von Grundstückseigentümern und Anrainern und
- Ertragsanteilen an den gemeinschaftlichen Bundesabgaben ohne Spielbankenabgabe ermittelt.

Basis für die Ermittlung der Finanzkraft sind die tatsächlichen Beträge aufgrund der Rechnungsabschlüsse.

Die Darstellung der Entwicklung der Finanzkraft für die Umlagenberechnung hat insbesondere auf die Beitragsleistung der Gemeinden zum NÖ Krankenanstaltensprengel (NÖKAS) und zur Sozialumlage Auswirkungen. Eine Erhöhung oder Reduktion/Verminderung der Finanzkraft wirkt sich unmittelbar auf die Beitragsleistung aus.

Entwicklung der NÖKAS-Umlage



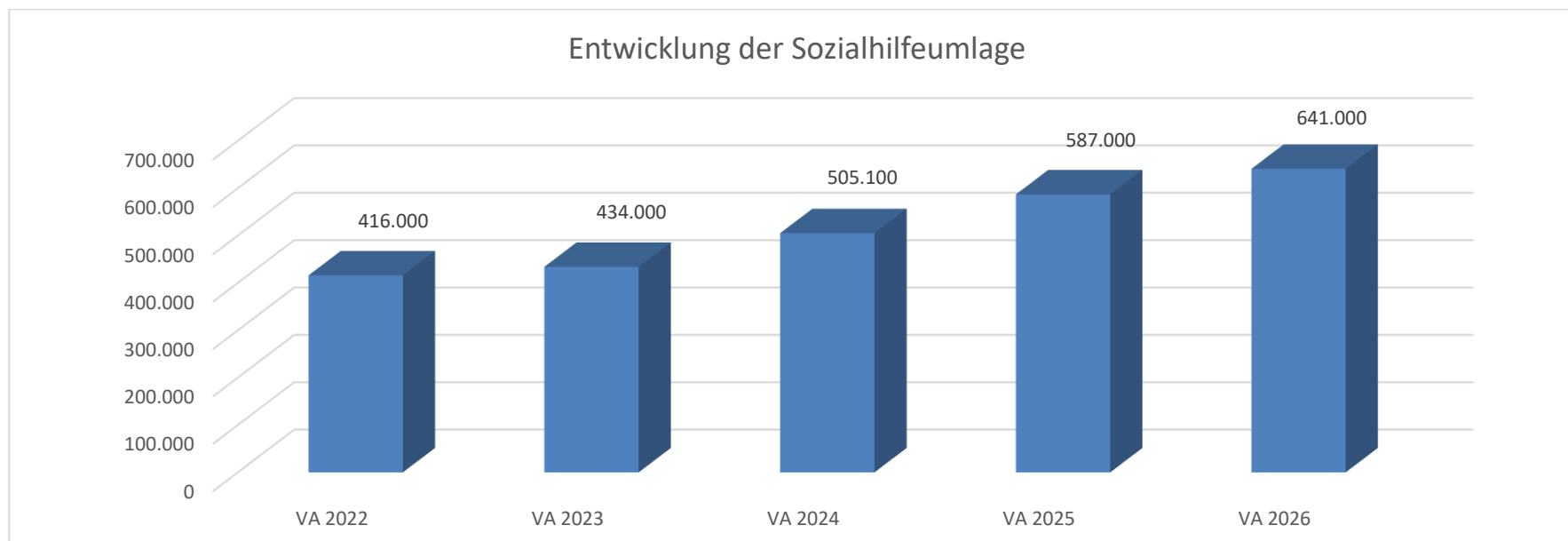
Erläuterung:

Das Landesgebiet ist Beitragsbezirk und Krankenanstaltensprengel für alle öffentlichen Krankenanstalten in Niederösterreich. Beitragsbezirk und Krankenanstaltensprengel sind ein Gemeindeverband. Dem Gemeindeverband gehören alle Gemeinden Niederösterreichs an. Der Gemeindeverband ist juristische Person, er hat seinen Sitz am Sitz der Landesregierung und trägt die Bezeichnung "NÖ Krankenanstaltensprengel" (§ 61 Abs. 1 NÖ Krankenanstaltengesetz - NÖ KAG).

Die Gemeinden haben an den NÖ Krankenanstaltensprengel monatliche Beiträge zu leisten. Berechnungsgrundlage bilden dabei die Volkszahl und die Finanzkraft der Gemeinden. Steigerungen bei der Volkszahl und bei der Finanzkraft führen daher zu höheren Beitragsleistungen bei den Gemeinden.

Diese monatlichen Beiträge werden von den der Gemeinde gebührenden monatlichen Vorschüsse auf die Ertragsanteile an den gemeinschaftlichen Bundesabgaben einbehalten.

Entwicklung der Sozialhilfeumlage



Erläuterung:

Die Gemeinden haben jährlich einen Beitrag zu den vom Land zu tragenden Kosten der Sozialhilfe, die nicht durch Kostenbeitrags- und Ersatzleistungen oder durch sonstige für Zwecke der Sozialhilfe bestimmte Zuschüsse gedeckt sind, in der Höhe von 50 % an das Land zu entrichten (§ 44 NÖ Sozialhilfe-Ausführungsgesetz – NÖ SAG).

Die Leistungen für die Sozialhilfe-Umlage werden von der Landesregierung auf die einzelnen Gemeinden nach ihrer Finanzkraft (Finanzkraft für die Umlagenberechnung) aufgeteilt.

Diese monatlichen Beiträge werden von den der Gemeinde gebührenden monatlichen Vorschüssen auf die Ertragsanteile an den gemeinschaftlichen Bundesabgaben einbehalten.

Ergebnishaushalt Gesamt 1. Ebene (Anlage 1a)
- interne Vergütungen enthalten

MVAG	Mittelverwendungs- und -aufbringungsgruppen (1. Ebene)	VA 2026	VA 2025	RA 2024
211	Erträge aus der operativen Verwaltungstätigkeit	5.481.300,00	5.281.800,00	5.688.602,13
212	Erträge aus Transfers	1.054.800,00	1.444.800,00	1.057.042,40
213	Finanzerträge	1.000,00	1.000,00	3.917,09
21	Summe Erträge	6.537.100,00	6.727.600,00	6.749.561,62
221	Personalaufwand	1.277.500,00	1.318.400,00	1.127.131,77
222	Sachaufwand	2.200.900,00	2.274.200,00	2.847.590,56
223	Transferaufwand	2.738.500,00	2.569.700,00	2.415.902,53
224	Finanzaufwand	132.800,00	159.700,00	102.834,86
22	Summe Aufwendungen	6.349.700,00	6.322.000,00	6.493.459,72
SA0	Saldo (0) Nettoergebnis (21 - 22)	187.400,00	405.600,00	256.101,90
230	Entnahmen von Haushaltsrücklagen	192.700,00	159.100,00	533.320,15
240	Zuweisungen an Haushaltsrücklagen	0,00	142.900,00	281,14
SA01	Saldo (01) Haushaltsrücklagen (230 - 240)	192.700,00	16.200,00	533.039,01
SA00	Saldo (00) Nettoergebnis nach Haushaltsrücklagen (Saldo 0 + Saldo 01)	380.100,00	421.800,00	789.140,91

Finanzierungshaushalt Gesamt 1. Ebene (Anlage 1b)
- interne Vergütungen enthalten

MVAG	Mittelverwendungs- und -aufbringungsgruppen (1. Ebene)	VA 2026	VA 2025	RA 2024
OPERATIVE GEBARUNG				
311	Einzahlungen aus operativer Verwaltungstätigkeit	5.262.500,00	5.053.900,00	5.104.783,22
312	Einzahlungen aus Transfers	915.000,00	1.297.300,00	908.551,36
313	Einzahlungen aus Finanzerträgen	1.000,00	1.000,00	3.917,09
31	Summe Einzahlungen operative Gebarung	6.178.500,00	6.352.200,00	6.017.251,67
321	Auszahlungen aus Personalaufwand	1.277.500,00	1.318.400,00	1.127.131,77
322	Auszahlungen aus Sachaufwand	1.323.600,00	1.357.900,00	1.576.853,63
323	Auszahlungen aus Transfers	2.738.500,00	2.569.700,00	2.415.970,03
324	Auszahlungen aus Finanzaufwand	132.800,00	159.700,00	102.834,86
32	Summe Auszahlungen operative Gebarung	5.472.400,00	5.405.700,00	5.222.790,29
SA1	Saldo (1) Geldfluss aus der operativen Gebarung (31 – 32)	706.100,00	946.500,00	794.461,38
INVESTIVE GEBARUNG				
331	Einzahlungen aus der Investitionstätigkeit	0,00	0,00	0,00
332	Einzahlungen aus der Rückzahlung von Darlehen sowie gewährten Vorschüssen	0,00	0,00	0,00
333	Einzahlungen aus Kapitaltransfers	730.800,00	285.800,00	237.267,33
33	Summe Einzahlungen investive Gebarung	730.800,00	285.800,00	237.267,33
341	Auszahlungen aus der Investitionstätigkeit	1.574.600,00	3.904.200,00	2.466.828,81
342	Auszahlungen aus der Gewährung von Darlehen sowie gewährten Vorschüssen	0,00	0,00	0,00
343	Auszahlungen aus Kapitaltransfers	0,00	0,00	0,00
34	Summe Auszahlungen investive Gebarung	1.574.600,00	3.904.200,00	2.466.828,81
SA2	Saldo (2) Geldfluss aus der investiven Gebarung (33 – 34)	-843.800,00	-3.618.400,00	-2.229.561,48
SA3	Saldo (3) Nettofinanzierungssaldo (Saldo 1 + Saldo 2)	-137.700,00	-2.671.900,00	-1.435.100,10

MVAG	Mittelverwendungs- und -aufbringungsgruppen (1. Ebene)	VA 2026	VA 2025	RA 2024
FINANZIERUNGSTÄTIGKEIT				
351	Einzahlungen aus der Aufnahme von Finanzschulden	650.000,00	2.978.700,00	500.000,00
353	Einzahlungen infolge eines Kapitaltausches bei derivativen Finanzinstrumenten mit Grundgeschäft	0,00	0,00	0,00
355	Einzahlungen aus dem Abgang von Finanzinstrumenten	0,00	0,00	0,00
35	Summe Einzahlungen aus der Finanzierungstätigkeit	650.000,00	2.978.700,00	500.000,00
361	Auszahlungen aus der Tilgung von Finanzschulden	863.600,00	216.500,00	288.759,58
363	Auszahlungen infolge eines Kapitaltausches bei derivativen Finanzinstrumenten mit Grundgeschäft	0,00	0,00	0,00
365	Auszahlungen für den Erwerb von Finanzinstrumenten	0,00	0,00	0,00
36	Summe Auszahlungen aus der Finanzierungstätigkeit	863.600,00	216.500,00	288.759,58
SA4	Saldo (4) Geldfluss aus der Finanzierungstätigkeit (35 – 36)	-213.600,00	2.762.200,00	211.240,42
SA5	Saldo (5) Geldfluss aus der voranschlagswirksamen Gebarung (Saldo 3 + Saldo 4)	-351.300,00	90.300,00	-1.223.859,68

Ergebnishaushalt Gesamt 1. und 2. Ebene (Anlage 1a)
- interne Vergütungen enthalten

MVAG	Mittelverwendungs- und aufbringungsgruppen (1. und 2. Ebene)	VA 2026	VA 2025	RA 2024
211	Erträge aus der operativen Verwaltungstätigkeit	5.481.300,00	5.281.800,00	5.688.602,13
2111	Erträge aus eigenen Abgaben	1.351.900,00	1.315.600,00	1.359.386,61
2112	Erträge aus Ertragsanteilen	2.878.000,00	2.746.000,00	2.734.722,03
2113	Erträge aus Gebühren	793.000,00	756.600,00	773.632,61
2114	Erträge aus Leistungen	161.800,00	148.300,00	132.627,24
2115	Erträge aus Besitz und wirtschaftlicher Tätigkeit	40.000,00	45.000,00	51.074,37
2116	Erträge aus Veräußerung und sonstige Erträge	256.600,00	270.300,00	637.159,27
2117	Nicht finanzierungswirksame operative Erträge	0,00	0,00	0,00
212	Erträge aus Transfers	1.054.800,00	1.444.800,00	1.057.042,40
2121	Transferertrag von Trägern des öffentlichen Rechts	911.300,00	1.293.600,00	902.974,36
2122	Transferertrag von Beteiligungen	0,00	0,00	0,00
2123	Transferertrag von Unternehmen (mit Finanzunternehmen)	0,00	0,00	0,00
2124	Transferertrag von Haushalten und Organisationen ohne Erwerbscharakter	3.700,00	3.700,00	5.577,00
2125	Transferertrag vom Ausland	0,00	0,00	0,00
2126	Investitions- und Tilgungszuschüsse zwischen Unternehmungen und Betrieben der Gebietskörperschaft und der Gebietskörperschaft	0,00	0,00	0,00
2127	Nicht finanzierungswirksamer Transferertrag	139.800,00	147.500,00	148.491,04
213	Finanzerträge	1.000,00	1.000,00	3.917,09
2131	Erträge aus Zinsen	1.000,00	1.000,00	3.917,09
2132	Erträge aus Zinsen aus derivativen Finanzinstrumenten mit und ohne Grundgeschäft	0,00	0,00	0,00
2133	Erträge aus Gewinnentnahmen von marktbestimmten Betrieben	0,00	0,00	0,00
2134	Sonstige Finanzerträge	0,00	0,00	0,00
2135	Erträge aus Dividenden/Gewinnausschüttungen	0,00	0,00	0,00
2136	Sonstige nicht finanzierungswirksame Finanzerträge	0,00	0,00	0,00
21	Summe Erträge	6.537.100,00	6.727.600,00	6.749.561,62
221	Personalaufwand	1.277.500,00	1.318.400,00	1.127.131,77
2211	Personalaufwand (Bezüge, Nebengebühren, Mehrleistungen)	1.006.000,00	1.041.000,00	896.970,70
2212	Gesetzlicher und freiwilliger Sozialaufwand	271.500,00	277.400,00	230.161,07
2213	Sonstiger Personalaufwand	0,00	0,00	0,00
2214	Nicht finanzierungswirksamer Personalaufwand	0,00	0,00	0,00
222	Sachaufwand	2.200.900,00	2.274.200,00	2.847.590,56
2221	Gebrauchs- und Verbrauchsgüter, Handelswaren	107.100,00	104.800,00	113.152,79
2222	Verwaltungs- und Betriebsaufwand	215.300,00	233.100,00	211.320,15
2223	Leasing- und Mietaufwand	79.600,00	91.300,00	93.021,98
2224	Instandhaltung	202.400,00	233.100,00	376.957,41
2225	Sonstiger Sachaufwand	938.000,00	915.500,00	1.336.629,86
2226	Nicht finanzierungswirksamer Sachaufwand	658.500,00	696.400,00	716.508,37

MVAG	Mittelverwendungs- und aufbringungsgruppen (1. und 2. Ebene)	VA 2026	VA 2025	RA 2024
223	Transferaufwand	2.738.500,00	2.569.700,00	2.415.902,53
2231	Transferaufwand an Träger des öffentlichen Rechts	2.658.900,00	2.487.400,00	2.332.556,72
2232	Transferaufwand an Beteiligungen	0,00	0,00	0,00
2233	Transferaufwand an Unternehmen (mit Finanzunternehmen)	15.700,00	15.700,00	13.077,75
2234	Transferaufwand an Haushalte und Organisationen ohne Erwerbscharakter	63.900,00	66.600,00	70.268,06
2235	Transferaufwand an das Ausland	0,00	0,00	0,00
2236	Investitions- und Tilgungszuschüsse zwischen Unternehmungen und Betrieben der Gebietskörperschaft und der Gebietskörperschaft	0,00	0,00	0,00
2237	Nicht finanzierungswirksamer Transferaufwand	0,00	0,00	0,00
224	Finanzaufwand	132.800,00	159.700,00	102.834,86
2241	Aufwendungen für Zinsen	128.900,00	155.700,00	99.063,49
2242	Zinsen und sonstige Aufwendungen aus derivativen Finanzinstrumenten mit und ohne Grundgeschäft	0,00	0,00	0,00
2243	Gewinnentnahmen von Unternehmungen und marktbestimmten Betrieben der Gebietskörperschaft (innerhalb der Gebietskörperschaft)	0,00	0,00	0,00
2244	Sonstiger Finanzaufwand	3.900,00	4.000,00	3.771,37
2245	Nicht finanzierungswirksamer Finanzaufwand	0,00	0,00	0,00
22	Summe Aufwendungen	6.349.700,00	6.322.000,00	6.493.459,72
SA0	Saldo (0) Nettoergebnis (21 - 22)	187.400,00	405.600,00	256.101,90
230	Entnahmen von Haushaltsrücklagen	192.700,00	159.100,00	533.320,15
2301	Entnahmen von Haushaltsrücklagen	192.700,00	159.100,00	533.320,15
240	Zuweisungen an Haushaltsrücklagen	0,00	142.900,00	281,14
2401	Zuweisungen an Haushaltsrücklagen	0,00	142.900,00	281,14
SA01	Saldo (01) Haushaltsrücklagen (230 - 240)	192.700,00	16.200,00	533.039,01
SA00	Saldo (00) Nettoergebnis nach Haushaltsrücklagen (Saldo 0 + Saldo 01)	380.100,00	421.800,00	789.140,91

Finanzierungshaushalt Gesamt 1. und 2. Ebene (Anlage 1b)
- interne Vergütungen enthalten

MVAG	Mittelverwendungs- und aufbringungsgruppen (1. und 2. Ebene)	VA 2026	VA 2025	RA 2024
311	Einzahlungen aus operativer Verwaltungstätigkeit	5.262.500,00	5.053.900,00	5.104.783,22
3111	Einzahlungen aus eigenen Abgaben	1.351.900,00	1.315.600,00	1.364.558,38
3112	Einzahlungen aus Ertragsanteilen	2.878.000,00	2.746.000,00	2.734.722,03
3113	Einzahlungen aus Gebühren	793.000,00	756.600,00	772.360,69
3114	Einzahlungen aus Leistungen	161.800,00	148.300,00	135.720,99
3115	Einzahlungen aus Besitz und wirtschaftlicher Tätigkeit	40.000,00	45.000,00	51.074,37
3116	Einzahlungen aus Veräußerung von geringwertigen Wirtschaftsgütern (GWG) und sonstige Einzahlungen	37.800,00	42.400,00	46.346,76
312	Einzahlungen aus Transfers	915.000,00	1.297.300,00	908.551,36
3121	Transferzahlungen von Trägern des öffentlichen Rechts	911.300,00	1.293.600,00	902.974,36
3122	Transferzahlungen von Beteiligungen	0,00	0,00	0,00
3123	Transferzahlungen von Unternehmen (inkl. Finanzunternehmen)	0,00	0,00	0,00
3124	Transferzahlungen von Haushalten und Organisationen ohne Erwerbscharakter	3.700,00	3.700,00	5.577,00
3125	Transferzahlungen vom Ausland	0,00	0,00	0,00
3126	Investitions- und Tilgungszuschüsse zwischen Unternehmungen und Betrieben der Gebietskörperschaft und der Gebietskörperschaft	0,00	0,00	0,00
313	Einzahlungen aus Finanzerträgen	1.000,00	1.000,00	3.917,09
3131	Einzahlungen aus Zinserträgen	1.000,00	1.000,00	3.917,09
3132	Einzahlungen aus Zinsen aus derivativen Finanzinstrumenten mit und ohne Grundgeschäft	0,00	0,00	0,00
3133	Einzahlungen aus Gewinnentnahmen von marktbestimmten Betrieben	0,00	0,00	0,00
3134	Sonstige Einzahlungen aus Finanzerträgen	0,00	0,00	0,00
3135	Einzahlungen aus Dividenden/Gewinnausschüttungen	0,00	0,00	0,00
31	Summe Einzahlungen operative Gebarung	6.178.500,00	6.352.200,00	6.017.251,67
321	Auszahlungen aus Personalaufwand	1.277.500,00	1.318.400,00	1.127.131,77
3211	Auszahlungen für Personalaufwand (Bezüge, Nebengebühren, und Mehrleistungsvergütungen)	1.006.000,00	1.041.000,00	896.970,70
3212	Auszahlungen für gesetzliche und freiwillige Sozialaufwendungen	271.500,00	277.400,00	230.161,07
3213	Auszahlungen aus sonstigem Personalaufwand	0,00	0,00	0,00
322	Auszahlungen aus Sachaufwand	1.323.600,00	1.357.900,00	1.576.853,63
3221	Auszahlungen für Gebrauchs- und Verbrauchsgüter, Handelswaren	107.100,00	104.800,00	114.681,60
3222	Auszahlungen für Verwaltungs- und Betriebsaufwand	215.300,00	233.100,00	211.007,52
3223	Auszahlungen für Leasing- und Mietaufwand	79.600,00	91.300,00	93.021,98
3224	Auszahlungen für Instandhaltung	202.400,00	233.100,00	402.140,29
3225	Sonstige Auszahlungen aus Sachaufwand	719.200,00	695.600,00	756.002,24
3226	Auszahlungen aus der Inanspruchnahme von Haftungen	0,00	0,00	0,00
323	Auszahlungen aus Transfers	2.738.500,00	2.569.700,00	2.415.970,03
3231	Transferzahlungen an Träger des öffentlichen Rechts	2.658.900,00	2.487.400,00	2.332.556,72
3232	Transferzahlungen an Beteiligungen	0,00	0,00	0,00

MVAG	Mittelverwendungs- und aufbringungsgruppen (1. und 2. Ebene)	VA 2026	VA 2025	RA 2024
3233	Transferzahlungen an Unternehmen (inkl. Finanzunternehmen)	15.700,00	15.700,00	13.077,75
3234	Transferzahlungen an Haushalte und Organisationen ohne Erwerbscharakter	63.900,00	66.600,00	70.335,56
3235	Transferzahlungen an das Ausland	0,00	0,00	0,00
3236	Investitions- und Tilgungszuschüsse zwischen Unternehmungen und Betrieben der Gebietskörperschaft und der Gebietskörperschaft	0,00	0,00	0,00
324	Auszahlungen aus Finanzaufwand	132.800,00	159.700,00	102.834,86
3241	Auszahlungen für Zinsen	128.900,00	155.700,00	99.063,49
3242	Auszahlungen für Zinsen aus derivativen Finanzinstrumenten mit und ohne Grundgeschäft	0,00	0,00	0,00
3243	Auszahlungen aus Gewinnentnahmen von marktbestimmten Betrieben	0,00	0,00	0,00
3244	Sonstige Auszahlungen aus Finanzaufwendungen	3.900,00	4.000,00	3.771,37
32	Summe Auszahlungen operative Gebarung	5.472.400,00	5.405.700,00	5.222.790,29
SA1	Saldo (1) Geldfluss aus der operativen Gebarung (31 – 32)	706.100,00	946.500,00	794.461,38
331	Einzahlungen aus der Investitionstätigkeit	0,00	0,00	0,00
3311	Einzahlungen aus der Veräußerung von immateriellem Vermögen	0,00	0,00	0,00
3312	Einzahlungen aus der Veräußerung von Grundstücken und Grundstückeinrichtungen	0,00	0,00	0,00
3313	Einzahlungen aus der Veräußerung von Gebäuden und Bauten	0,00	0,00	0,00
3314	Einzahlungen aus der Veräußerung von technischen Anlagen, Fahrzeugen und Maschinen	0,00	0,00	0,00
3315	Einzahlungen aus der Veräußerung von Amts-, Betriebs- und Geschäftsausstattung	0,00	0,00	0,00
3316	Einzahlungen aus der Veräußerung von Kulturgütern	0,00	0,00	0,00
3317	Einzahlungen aus der Veräußerung von Beteiligungen	0,00	0,00	0,00
3318	Einzahlungen aus der Veräußerung von kofinanzierten Schutzbauten	0,00	0,00	0,00
332	Einzahlungen aus der Rückzahlung von Darlehen sowie gewährten Vorschüssen	0,00	0,00	0,00
3321	Einzahlungen aus Darlehen an Träger des öffentlichen Rechts	0,00	0,00	0,00
3322	Einzahlungen aus Darlehen an Beteiligungen	0,00	0,00	0,00
3323	Einzahlungen aus Darlehen an Unternehmen und Haushalte	0,00	0,00	0,00
3325	Einzahlungen aus Vorschüssen und Anzahlungen	0,00	0,00	0,00
333	Einzahlungen aus Kapitaltransfers	730.800,00	285.800,00	237.267,33
3331	Kapitaltransferzahlungen von Trägern des öffentlichen Rechts	699.000,00	229.600,00	170.119,81
3332	Kapitaltransferzahlungen von Beteiligungen	0,00	0,00	0,00
3333	Kapitaltransferzahlungen von Unternehmen	0,00	0,00	0,00
3334	Kapitaltransferzahlungen von Haushalten und Organisationen ohne Erwerbscharakter	31.800,00	56.200,00	67.147,52
3335	Kapitaltransferzahlungen vom Ausland	0,00	0,00	0,00
33	Summe Einzahlungen investive Gebarung	730.800,00	285.800,00	237.267,33
341	Auszahlungen aus der Investitionstätigkeit	1.574.600,00	3.904.200,00	2.466.828,81
3411	Auszahlungen für den Erwerb von immateriellem Vermögen	0,00	0,00	0,00

MVAG	Mittelverwendungs- und aufbringungsgruppen (1. und 2. Ebene)	VA 2026	VA 2025	RA 2024
3412	Auszahlungen für den Erwerb von Grundstücken und Grundstückseinrichtungen	263.300,00	260.000,00	957.550,88
3413	Auszahlungen für den Erwerb von Gebäuden und Bauten	1.295.800,00	3.634.600,00	1.469.843,50
3414	Auszahlungen für den Erwerb von technischen Anlagen, Fahrzeugen und Maschinen	0,00	0,00	0,00
3415	Auszahlungen für den Erwerb von Amts-, Betriebs- und Geschäftsausstattung	15.500,00	9.600,00	39.434,43
3416	Auszahlungen für den Erwerb von Kulturgütern	0,00	0,00	0,00
3417	Auszahlungen für den Erwerb von Beteiligungen	0,00	0,00	0,00
3418	Auszahlungen für den Erwerb von kofinanzierten Schutzbauten	0,00	0,00	0,00
342	Auszahlungen aus der Gewährung von Darlehen sowie gewährten Vorschüssen	0,00	0,00	0,00
3421	Auszahlungen von Darlehen an Träger des öffentlichen Rechts	0,00	0,00	0,00
3422	Auszahlungen von Darlehen an Beteiligungen	0,00	0,00	0,00
3423	Auszahlungen von Darlehen an Unternehmen und Haushalte	0,00	0,00	0,00
3425	Auszahlungen von Vorschüssen und Anzahlungen	0,00	0,00	0,00
343	Auszahlungen aus Kapitaltransfers	0,00	0,00	0,00
3431	Kapitaltransferzahlungen an Träger des öffentlichen Rechts	0,00	0,00	0,00
3432	Kapitaltransferzahlungen an Beteiligungen	0,00	0,00	0,00
3433	Kapitaltransferzahlungen an Unternehmen (Finanzunternehmen)	0,00	0,00	0,00
3434	Kapitaltransferzahlungen an Haushalte und Organisationen ohne Erwerbscharakter	0,00	0,00	0,00
3435	Kapitaltransferzahlungen an das Ausland	0,00	0,00	0,00
34	Summe Auszahlungen investive Gebarung	1.574.600,00	3.904.200,00	2.466.828,81
SA2	Saldo (2) Geldfluss aus der investiven Gebarung (33 – 34)	-843.800,00	-3.618.400,00	-2.229.561,48
SA3	Saldo (3) Nettofinanzierungssaldo (Saldo 1 + Saldo 2)	-137.700,00	-2.671.900,00	-1.435.100,10
351	Einzahlungen aus der Aufnahme von Finanzschulden	650.000,00	2.978.700,00	500.000,00
3511	Einzahlungen aus empfangenen Darlehen von öffentlichen Körperschaften und Rechtsträgern	0,00	0,00	0,00
3512	Einzahlungen aus empfangenen Darlehen von Beteiligungen	0,00	0,00	0,00
3513	Einzahlungen aus empfangenen Darlehen von Unternehmen und privaten Haushalten	0,00	0,00	0,00
3514	Einzahlungen aus Finanzschulden (Finanzunternehmen)	650.000,00	2.978.700,00	500.000,00
3515	Einzahlungen aus Aufnahmen von Leasingverbindlichkeiten	0,00	0,00	0,00
353	Einzahlungen infolge eines Kapitaltausches bei derivativen Finanzinstrumenten mit Grundgeschäft	0,00	0,00	0,00
3530	Einzahlungen infolge eines Kapitaltausches bei derivativen Finanzinstrumenten mit Grundgeschäft	0,00	0,00	0,00
355	Einzahlungen aus dem Abgang von Finanzinstrumenten	0,00	0,00	0,00
3550	Einzahlungen aus dem Abgang von Finanzinstrumenten	0,00	0,00	0,00
35	Summe Einzahlungen aus der Finanzierungstätigkeit	650.000,00	2.978.700,00	500.000,00

MVAG	Mittelverwendungs- und aufbringungsgruppen (1. und 2. Ebene)	VA 2026	VA 2025	RA 2024
361	Auszahlungen aus der Tilgung von Finanzschulden	863.600,00	216.500,00	288.759,58
3611	Auszahlungen aus empfangenen Darlehen von öffentlichen Körperschaften und Rechtsträgern	0,00	0,00	0,00
3612	Auszahlungen aus empfangenen Darlehen von Beteiligungen	0,00	0,00	0,00
3613	Auszahlungen aus empfangenen Darlehen von Unternehmen und privaten Haushalten	0,00	0,00	0,00
3614	Auszahlungen aus Finanzschulden	822.200,00	171.700,00	243.707,98
3615	Auszahlungen aus Rückzahlungen von Leasingverbindlichkeiten	41.400,00	44.800,00	45.051,60
363	Auszahlungen infolge eines Kapitaltausches bei derivativen Finanzinstrumenten mit Grundgeschäft	0,00	0,00	0,00
3630	Auszahlungen infolge eines Kapitaltausches bei derivativen Finanzinstrumenten mit Grundgeschäft	0,00	0,00	0,00
365	Auszahlungen für den Erwerb von Finanzinstrumenten	0,00	0,00	0,00
3650	Auszahlungen für den Erwerb von Finanzinstrumenten	0,00	0,00	0,00
36	Summe Auszahlungen aus der Finanzierungstätigkeit	863.600,00	216.500,00	288.759,58
SA4	Saldo (4) Geldfluss aus der Finanzierungstätigkeit (35 – 36)	-213.600,00	2.762.200,00	211.240,42
SA5	Saldo (5) Geldfluss aus der voranschlagswirksamen Gebarung (Saldo 3 + Saldo 4)	-351.300,00	90.300,00	-1.223.859,68

Ergebnishaushalt Bereichsbudget 1. und 2. Ebene (Anlage 1a)

Vertretungskörper und allgemeine Verwaltung (Gruppe 0)

MVAG	Mittelverwendungs- und -aufbringungsgruppen (1. und 2. Ebene)	VA 2026	VA 2025	RA 2024
211	Erträge aus der operativen Verwaltungstätigkeit	19.800,00	23.800,00	22.010,12
2111	Erträge aus eigenen Abgaben	0,00	0,00	0,00
2112	Erträge aus Ertragsanteilen	0,00	0,00	0,00
2113	Erträge aus Gebühren	0,00	0,00	0,00
2114	Erträge aus Leistungen	0,00	2.600,00	4.725,29
2115	Erträge aus Besitz und wirtschaftlicher Tätigkeit	0,00	0,00	0,00
2116	Erträge aus Veräußerung und sonstige Erträge	19.800,00	21.200,00	17.284,83
2117	Nicht finanzierungswirksame operative Erträge	0,00	0,00	0,00
212	Erträge aus Transfers	200,00	200,00	206,89
2121	Transferertrag von Trägern des öffentlichen Rechts	0,00	0,00	0,00
2122	Transferertrag von Beteiligungen	0,00	0,00	0,00
2123	Transferertrag von Unternehmen (mit Finanzunternehmen)	0,00	0,00	0,00
2124	Transferertrag von Haushalten und Organisationen ohne Erwerbscharakter	0,00	0,00	0,00
2125	Transferertrag vom Ausland	0,00	0,00	0,00
2126	Investitions- und Tilgungszuschüsse zwischen Unternehmungen und Betrieben der Gebietskörperschaft und der Gebietskörperschaft	0,00	0,00	0,00
2127	Nicht finanzierungswirksamer Transferertrag	200,00	200,00	206,89
213	Finanzerträge	0,00	0,00	0,00
2131	Erträge aus Zinsen	0,00	0,00	0,00
2132	Erträge aus Zinsen aus derivativen Finanzinstrumenten mit und ohne Grundgeschäft	0,00	0,00	0,00
2133	Erträge aus Gewinnentnahmen von marktbestimmten Betrieben	0,00	0,00	0,00
2134	Sonstige Finanzerträge	0,00	0,00	0,00
2135	Erträge aus Dividenden/Gewinnausschüttungen	0,00	0,00	0,00
2136	Sonstige nicht finanzierungswirksame Finanzerträge	0,00	0,00	0,00
21	Summe Erträge	20.000,00	24.000,00	22.217,01
221	Personalaufwand	343.000,00	310.400,00	282.798,57
2211	Personalaufwand (Bezüge, Nebengebühren, Mehrleistungen)	258.300,00	234.800,00	212.194,38
2212	Gesetzlicher und freiwilliger Sozialaufwand	84.700,00	75.600,00	70.604,19
2213	Sonstiger Personalaufwand	0,00	0,00	0,00
2214	Nicht finanzierungswirksamer Personalaufwand	0,00	0,00	0,00
222	Sachaufwand	418.600,00	418.100,00	492.230,07
2221	Gebrauchs- und Verbrauchsgüter, Handelswaren	32.100,00	30.400,00	25.254,73
2222	Verwaltungs- und Betriebsaufwand	25.900,00	35.800,00	27.289,15

Vertretungskörper und allgemeine Verwaltung (Gruppe 0)

MVAG	Mittelverwendungs- und -aufbringungsgruppen (1. und 2. Ebene)	VA 2026	VA 2025	RA 2024
2223	Leasing- und Mietaufwand	7.900,00	12.200,00	12.194,64
2224	Instandhaltung	25.000,00	14.500,00	87.216,40
2225	Sonstiger Sachaufwand	319.200,00	314.100,00	328.865,60
2226	Nicht finanzierungswirksamer Sachaufwand	8.500,00	11.100,00	11.409,55
223	Transferaufwand	149.200,00	147.300,00	139.896,25
2231	Transferaufwand an Träger des öffentlichen Rechts	125.100,00	123.500,00	117.209,40
2232	Transferaufwand an Beteiligungen	0,00	0,00	0,00
2233	Transferaufwand an Unternehmen (mit Finanzunternehmen)	0,00	0,00	0,00
2234	Transferaufwand an Haushalte und Organisationen ohne Erwerbscharakter	24.100,00	23.800,00	22.686,85
2235	Transferaufwand an das Ausland	0,00	0,00	0,00
2236	Investitions- und Tilgungszuschüsse zwischen Unternehmungen und Betrieben der Gebietskörperschaft und der Gebietskörperschaft	0,00	0,00	0,00
2237	Nicht finanzierungswirksamer Transferaufwand	0,00	0,00	0,00
224	Finanzaufwand	0,00	0,00	0,00
2241	Aufwendungen für Zinsen	0,00	0,00	0,00
2242	Zinsen und sonstige Aufwendungen aus derivativen Finanzinstrumenten mit und ohne Grundgeschäft	0,00	0,00	0,00
2243	Gewinnentnahmen von Unternehmungen und marktbestimmten Betrieben der Gebietskörperschaft (innerhalb der Gebietskörperschaft)	0,00	0,00	0,00
2244	Sonstiger Finanzaufwand	0,00	0,00	0,00
2245	Nicht finanzierungswirksamer Finanzaufwand	0,00	0,00	0,00
22	Summe Aufwendungen	910.800,00	875.800,00	914.924,89
SA0	Saldo (0) Nettoergebnis (21 - 22)	-890.800,00	-851.800,00	-892.707,88
230	Entnahmen von Haushaltsrücklagen	0,00	0,00	0,00
2301	Entnahmen von Haushaltsrücklagen	0,00	0,00	0,00
240	Zuweisungen an Haushaltsrücklagen	0,00	0,00	0,00
2401	Zuweisungen an Haushaltsrücklagen	0,00	0,00	0,00
SA01	Saldo (01) Haushaltsrücklagen (230 - 240)	0,00	0,00	0,00
SA00	Saldo (00) Nettoergebnis nach Haushaltsrücklagen (Saldo 0 + Saldo 01)	-890.800,00	-851.800,00	-892.707,88

Öffentliche Ordnung und Sicherheit (Gruppe 1)

MVAG	Mittelverwendungs- und -aufbringungsgruppen (1. und 2. Ebene)	VA 2026	VA 2025	RA 2024
211	Erträge aus der operativen Verwaltungstätigkeit	8.900,00	7.900,00	7.381,19
2111	Erträge aus eigenen Abgaben	0,00	0,00	0,00
2112	Erträge aus Ertragsanteilen	0,00	0,00	0,00
2113	Erträge aus Gebühren	0,00	0,00	0,00
2114	Erträge aus Leistungen	7.000,00	6.000,00	6.121,20
2115	Erträge aus Besitz und wirtschaftlicher Tätigkeit	0,00	0,00	0,00
2116	Erträge aus Veräußerung und sonstige Erträge	1.900,00	1.900,00	1.259,99
2117	Nicht finanzierungswirksame operative Erträge	0,00	0,00	0,00
212	Erträge aus Transfers	5.500,00	16.800,00	20.766,84
2121	Transferertrag von Trägern des öffentlichen Rechts	0,00	0,00	0,00
2122	Transferertrag von Beteiligungen	0,00	0,00	0,00
2123	Transferertrag von Unternehmen (mit Finanzunternehmen)	0,00	0,00	0,00
2124	Transferertrag von Haushalten und Organisationen ohne Erwerbscharakter	0,00	0,00	0,00
2125	Transferertrag vom Ausland	0,00	0,00	0,00
2126	Investitions- und Tilgungszuschüsse zwischen Unternehmungen und Betrieben der Gebietskörperschaft und der Gebietskörperschaft	0,00	0,00	0,00
2127	Nicht finanzierungswirksamer Transferertrag	5.500,00	16.800,00	20.766,84
213	Finanzerträge	0,00	0,00	0,00
2131	Erträge aus Zinsen	0,00	0,00	0,00
2132	Erträge aus Zinsen aus derivativen Finanzinstrumenten mit und ohne Grundgeschäft	0,00	0,00	0,00
2133	Erträge aus Gewinnentnahmen von marktbestimmten Betrieben	0,00	0,00	0,00
2134	Sonstige Finanzerträge	0,00	0,00	0,00
2135	Erträge aus Dividenden/Gewinnausschüttungen	0,00	0,00	0,00
2136	Sonstige nicht finanzierungswirksame Finanzerträge	0,00	0,00	0,00
21	Summe Erträge	14.400,00	24.700,00	28.148,03
221	Personalaufwand	0,00	0,00	0,00
2211	Personalaufwand (Bezüge, Nebengebühren, Mehrleistungen)	0,00	0,00	0,00
2212	Gesetzlicher und freiwilliger Sozialaufwand	0,00	0,00	0,00
2213	Sonstiger Personalaufwand	0,00	0,00	0,00
2214	Nicht finanzierungswirksamer Personalaufwand	0,00	0,00	0,00
222	Sachaufwand	47.400,00	86.300,00	86.401,53
2221	Gebrauchs- und Verbrauchsgüter, Handelswaren	100,00	100,00	40,50
2222	Verwaltungs- und Betriebsaufwand	18.300,00	17.300,00	18.209,82

Öffentliche Ordnung und Sicherheit (Gruppe 1)

MVAG	Mittelverwendungs- und -aufbringungsgruppen (1. und 2. Ebene)	VA 2026	VA 2025	RA 2024
2223	Leasing- und Mietaufwand	0,00	0,00	0,00
2224	Instandhaltung	1.000,00	1.000,00	315,21
2225	Sonstiger Sachaufwand	3.700,00	3.600,00	3.504,93
2226	Nicht finanzierungswirksamer Sachaufwand	24.300,00	64.300,00	64.331,07
223	Transferaufwand	37.600,00	39.700,00	41.984,66
2231	Transferaufwand an Träger des öffentlichen Rechts	37.600,00	39.700,00	41.984,66
2232	Transferaufwand an Beteiligungen	0,00	0,00	0,00
2233	Transferaufwand an Unternehmen (mit Finanzunternehmen)	0,00	0,00	0,00
2234	Transferaufwand an Haushalte und Organisationen ohne Erwerbscharakter	0,00	0,00	0,00
2235	Transferaufwand an das Ausland	0,00	0,00	0,00
2236	Investitions- und Tilgungszuschüsse zwischen Unternehmungen und Betrieben der Gebietskörperschaft und der Gebietskörperschaft	0,00	0,00	0,00
2237	Nicht finanzierungswirksamer Transferaufwand	0,00	0,00	0,00
224	Finanzaufwand	1.800,00	3.200,00	4.316,14
2241	Aufwendungen für Zinsen	1.800,00	3.200,00	4.316,14
2242	Zinsen und sonstige Aufwendungen aus derivativen Finanzinstrumenten mit und ohne Grundgeschäft	0,00	0,00	0,00
2243	Gewinnentnahmen von Unternehmungen und marktbestimmten Betrieben der Gebietskörperschaft (innerhalb der Gebietskörperschaft)	0,00	0,00	0,00
2244	Sonstiger Finanzaufwand	0,00	0,00	0,00
2245	Nicht finanzierungswirksamer Finanzaufwand	0,00	0,00	0,00
22	Summe Aufwendungen	86.800,00	129.200,00	132.702,33
SA0	Saldo (0) Nettoergebnis (21 - 22)	-72.400,00	-104.500,00	-104.554,30
230	Entnahmen von Haushaltsrücklagen	0,00	0,00	0,00
2301	Entnahmen von Haushaltsrücklagen	0,00	0,00	0,00
240	Zuweisungen an Haushaltsrücklagen	0,00	0,00	0,00
2401	Zuweisungen an Haushaltsrücklagen	0,00	0,00	0,00
SA01	Saldo (01) Haushaltsrücklagen (230 - 240)	0,00	0,00	0,00
SA00	Saldo (00) Nettoergebnis nach Haushaltsrücklagen (Saldo 0 + Saldo 01)	-72.400,00	-104.500,00	-104.554,30

Unterricht, Erziehung, Sport und Wissenschaft (Gruppe 2)

MVAG	Mittelverwendungs- und -aufbringungsgruppen (1. und 2. Ebene)	VA 2026	VA 2025	RA 2024
211	Erträge aus der operativen Verwaltungstätigkeit	125.200,00	145.400,00	126.253,45
2111	Erträge aus eigenen Abgaben	0,00	0,00	0,00
2112	Erträge aus Ertragsanteilen	0,00	0,00	0,00
2113	Erträge aus Gebühren	0,00	0,00	0,00
2114	Erträge aus Leistungen	111.300,00	96.200,00	79.283,23
2115	Erträge aus Besitz und wirtschaftlicher Tätigkeit	0,00	0,00	0,00
2116	Erträge aus Veräußerung und sonstige Erträge	13.900,00	49.200,00	46.970,22
2117	Nicht finanzierungswirksame operative Erträge	0,00	0,00	0,00
212	Erträge aus Transfers	272.600,00	235.800,00	277.345,49
2121	Transferertrag von Trägern des öffentlichen Rechts	268.800,00	232.000,00	273.561,76
2122	Transferertrag von Beteiligungen	0,00	0,00	0,00
2123	Transferertrag von Unternehmen (mit Finanzunternehmen)	0,00	0,00	0,00
2124	Transferertrag von Haushalten und Organisationen ohne Erwerbscharakter	0,00	0,00	0,00
2125	Transferertrag vom Ausland	0,00	0,00	0,00
2126	Investitions- und Tilgungszuschüsse zwischen Unternehmungen und Betrieben der Gebietskörperschaft und der Gebietskörperschaft	0,00	0,00	0,00
2127	Nicht finanzierungswirksamer Transferertrag	3.800,00	3.800,00	3.783,73
213	Finanzerträge	0,00	0,00	0,00
2131	Erträge aus Zinsen	0,00	0,00	0,00
2132	Erträge aus Zinsen aus derivativen Finanzinstrumenten mit und ohne Grundgeschäft	0,00	0,00	0,00
2133	Erträge aus Gewinnentnahmen von marktbestimmten Betrieben	0,00	0,00	0,00
2134	Sonstige Finanzerträge	0,00	0,00	0,00
2135	Erträge aus Dividenden/Gewinnausschüttungen	0,00	0,00	0,00
2136	Sonstige nicht finanzierungswirksame Finanzerträge	0,00	0,00	0,00
21	Summe Erträge	397.800,00	381.200,00	403.598,94
221	Personalaufwand	748.500,00	811.400,00	649.581,76
2211	Personalaufwand (Bezüge, Nebengebühren, Mehrleistungen)	598.300,00	648.200,00	528.176,04
2212	Gesetzlicher und freiwilliger Sozialaufwand	150.200,00	163.200,00	121.405,72
2213	Sonstiger Personalaufwand	0,00	0,00	0,00
2214	Nicht finanzierungswirksamer Personalaufwand	0,00	0,00	0,00
222	Sachaufwand	478.000,00	481.400,00	540.157,13
2221	Gebrauchs- und Verbrauchsgüter, Handelswaren	51.300,00	46.400,00	60.805,47
2222	Verwaltungs- und Betriebsaufwand	103.600,00	111.300,00	100.794,41

Unterricht, Erziehung, Sport und Wissenschaft (Gruppe 2)

MVAG	Mittelverwendungs- und -aufbringungsgruppen (1. und 2. Ebene)	VA 2026	VA 2025	RA 2024
2223	Leasing- und Mietaufwand	71.300,00	78.700,00	80.467,60
2224	Instandhaltung	32.100,00	18.900,00	67.561,45
2225	Sonstiger Sachaufwand	102.500,00	110.200,00	114.505,28
2226	Nicht finanzierungswirksamer Sachaufwand	117.200,00	115.900,00	116.022,92
223	Transferaufwand	243.600,00	190.900,00	181.426,59
2231	Transferaufwand an Träger des öffentlichen Rechts	236.900,00	184.400,00	170.775,55
2232	Transferaufwand an Beteiligungen	0,00	0,00	0,00
2233	Transferaufwand an Unternehmen (mit Finanzunternehmen)	0,00	0,00	0,00
2234	Transferaufwand an Haushalte und Organisationen ohne Erwerbscharakter	6.700,00	6.500,00	10.651,04
2235	Transferaufwand an das Ausland	0,00	0,00	0,00
2236	Investitions- und Tilgungszuschüsse zwischen Unternehmungen und Betrieben der Gebietskörperschaft und der Gebietskörperschaft	0,00	0,00	0,00
2237	Nicht finanzierungswirksamer Transferaufwand	0,00	0,00	0,00
224	Finanzaufwand	6.000,00	7.600,00	8.468,54
2241	Aufwendungen für Zinsen	6.000,00	7.600,00	8.468,54
2242	Zinsen und sonstige Aufwendungen aus derivativen Finanzinstrumenten mit und ohne Grundgeschäft	0,00	0,00	0,00
2243	Gewinnentnahmen von Unternehmungen und marktbestimmten Betrieben der Gebietskörperschaft (innerhalb der Gebietskörperschaft)	0,00	0,00	0,00
2244	Sonstiger Finanzaufwand	0,00	0,00	0,00
2245	Nicht finanzierungswirksamer Finanzaufwand	0,00	0,00	0,00
22	Summe Aufwendungen	1.476.100,00	1.491.300,00	1.379.634,02
SA0	Saldo (0) Nettoergebnis (21 - 22)	-1.078.300,00	-1.110.100,00	-976.035,08
230	Entnahmen von Haushaltsrücklagen	0,00	0,00	0,00
2301	Entnahmen von Haushaltsrücklagen	0,00	0,00	0,00
240	Zuweisungen an Haushaltsrücklagen	0,00	0,00	0,00
2401	Zuweisungen an Haushaltsrücklagen	0,00	0,00	0,00
SA01	Saldo (01) Haushaltsrücklagen (230 - 240)	0,00	0,00	0,00
SA00	Saldo (00) Nettoergebnis nach Haushaltsrücklagen (Saldo 0 + Saldo 01)	-1.078.300,00	-1.110.100,00	-976.035,08

Kunst, Kultur und Kultus (Gruppe 3)

MVAG	Mittelverwendungs- und -aufbringungsgruppen (1. und 2. Ebene)	VA 2026	VA 2025	RA 2024
211	Erträge aus der operativen Verwaltungstätigkeit	21.000,00	25.000,00	21.201,63
2111	Erträge aus eigenen Abgaben	0,00	0,00	0,00
2112	Erträge aus Ertragsanteilen	0,00	0,00	0,00
2113	Erträge aus Gebühren	0,00	0,00	0,00
2114	Erträge aus Leistungen	0,00	0,00	0,00
2115	Erträge aus Besitz und wirtschaftlicher Tätigkeit	7.600,00	7.100,00	8.498,74
2116	Erträge aus Veräußerung und sonstige Erträge	13.400,00	17.900,00	12.702,89
2117	Nicht finanzierungswirksame operative Erträge	0,00	0,00	0,00
212	Erträge aus Transfers	200,00	900,00	2.229,50
2121	Transferertrag von Trägern des öffentlichen Rechts	200,00	900,00	2.229,50
2122	Transferertrag von Beteiligungen	0,00	0,00	0,00
2123	Transferertrag von Unternehmen (mit Finanzunternehmen)	0,00	0,00	0,00
2124	Transferertrag von Haushalten und Organisationen ohne Erwerbscharakter	0,00	0,00	0,00
2125	Transferertrag vom Ausland	0,00	0,00	0,00
2126	Investitions- und Tilgungszuschüsse zwischen Unternehmungen und Betrieben der Gebietskörperschaft und der Gebietskörperschaft	0,00	0,00	0,00
2127	Nicht finanzierungswirksamer Transferertrag	0,00	0,00	0,00
213	Finanzerträge	0,00	0,00	0,00
2131	Erträge aus Zinsen	0,00	0,00	0,00
2132	Erträge aus Zinsen aus derivativen Finanzinstrumenten mit und ohne Grundgeschäft	0,00	0,00	0,00
2133	Erträge aus Gewinnentnahmen von marktbestimmten Betrieben	0,00	0,00	0,00
2134	Sonstige Finanzerträge	0,00	0,00	0,00
2135	Erträge aus Dividenden/Gewinnausschüttungen	0,00	0,00	0,00
2136	Sonstige nicht finanzierungswirksame Finanzerträge	0,00	0,00	0,00
21	Summe Erträge	21.200,00	25.900,00	23.431,13
221	Personalaufwand	0,00	6.800,00	6.481,34
2211	Personalaufwand (Bezüge, Nebengebühren, Mehrleistungen)	0,00	5.400,00	5.187,06
2212	Gesetzlicher und freiwilliger Sozialaufwand	0,00	1.400,00	1.294,28
2213	Sonstiger Personalaufwand	0,00	0,00	0,00
2214	Nicht finanzierungswirksamer Personalaufwand	0,00	0,00	0,00
222	Sachaufwand	76.600,00	72.400,00	70.909,77
2221	Gebrauchs- und Verbrauchsgüter, Handelswaren	0,00	500,00	21,42
2222	Verwaltungs- und Betriebsaufwand	6.600,00	7.500,00	5.472,30

Kunst, Kultur und Kultus (Gruppe 3)

MVAG	Mittelverwendungs- und -aufbringungsgruppen (1. und 2. Ebene)	VA 2026	VA 2025	RA 2024
2223	Leasing- und Mietaufwand	0,00	0,00	0,00
2224	Instandhaltung	1.500,00	1.500,00	3.526,77
2225	Sonstiger Sachaufwand	21.600,00	16.100,00	14.926,71
2226	Nicht finanzierungswirksamer Sachaufwand	46.900,00	46.800,00	46.962,57
223	Transferaufwand	158.600,00	127.800,00	141.589,15
2231	Transferaufwand an Träger des öffentlichen Rechts	149.000,00	119.000,00	133.511,70
2232	Transferaufwand an Beteiligungen	0,00	0,00	0,00
2233	Transferaufwand an Unternehmen (mit Finanzunternehmen)	0,00	0,00	0,00
2234	Transferaufwand an Haushalte und Organisationen ohne Erwerbscharakter	9.600,00	8.800,00	8.077,45
2235	Transferaufwand an das Ausland	0,00	0,00	0,00
2236	Investitions- und Tilgungszuschüsse zwischen Unternehmungen und Betrieben der Gebietskörperschaft und der Gebietskörperschaft	0,00	0,00	0,00
2237	Nicht finanzierungswirksamer Transferaufwand	0,00	0,00	0,00
224	Finanzaufwand	0,00	0,00	0,00
2241	Aufwendungen für Zinsen	0,00	0,00	0,00
2242	Zinsen und sonstige Aufwendungen aus derivativen Finanzinstrumenten mit und ohne Grundgeschäft	0,00	0,00	0,00
2243	Gewinnentnahmen von Unternehmungen und marktbestimmten Betrieben der Gebietskörperschaft (innerhalb der Gebietskörperschaft)	0,00	0,00	0,00
2244	Sonstiger Finanzaufwand	0,00	0,00	0,00
2245	Nicht finanzierungswirksamer Finanzaufwand	0,00	0,00	0,00
22	Summe Aufwendungen	235.200,00	207.000,00	218.980,26
SA0	Saldo (0) Nettoergebnis (21 - 22)	-214.000,00	-181.100,00	-195.549,13
230	Entnahmen von Haushaltsrücklagen	0,00	0,00	0,00
2301	Entnahmen von Haushaltsrücklagen	0,00	0,00	0,00
240	Zuweisungen an Haushaltsrücklagen	0,00	0,00	0,00
2401	Zuweisungen an Haushaltsrücklagen	0,00	0,00	0,00
SA01	Saldo (01) Haushaltsrücklagen (230 - 240)	0,00	0,00	0,00
SA00	Saldo (00) Nettoergebnis nach Haushaltsrücklagen (Saldo 0 + Saldo 01)	-214.000,00	-181.100,00	-195.549,13

Soziale Wohlfahrt und Wohnbauförderung (Gruppe 4)

MVAG	Mittelverwendungs- und -aufbringungsgruppen (1. und 2. Ebene)	VA 2026	VA 2025	RA 2024
211	Erträge aus der operativen Verwaltungstätigkeit	25.000,00	25.700,00	25.793,57
2111	Erträge aus eigenen Abgaben	0,00	0,00	0,00
2112	Erträge aus Ertragsanteilen	0,00	0,00	0,00
2113	Erträge aus Gebühren	0,00	0,00	0,00
2114	Erträge aus Leistungen	25.000,00	25.700,00	25.788,57
2115	Erträge aus Besitz und wirtschaftlicher Tätigkeit	0,00	0,00	0,00
2116	Erträge aus Veräußerung und sonstige Erträge	0,00	0,00	5,00
2117	Nicht finanzierungswirksame operative Erträge	0,00	0,00	0,00
212	Erträge aus Transfers	0,00	0,00	0,00
2121	Transferertrag von Trägern des öffentlichen Rechts	0,00	0,00	0,00
2122	Transferertrag von Beteiligungen	0,00	0,00	0,00
2123	Transferertrag von Unternehmen (mit Finanzunternehmen)	0,00	0,00	0,00
2124	Transferertrag von Haushalten und Organisationen ohne Erwerbscharakter	0,00	0,00	0,00
2125	Transferertrag vom Ausland	0,00	0,00	0,00
2126	Investitions- und Tilgungszuschüsse zwischen Unternehmungen und Betrieben der Gebietskörperschaft und der Gebietskörperschaft	0,00	0,00	0,00
2127	Nicht finanzierungswirksamer Transferertrag	0,00	0,00	0,00
213	Finanzerträge	0,00	0,00	0,00
2131	Erträge aus Zinsen	0,00	0,00	0,00
2132	Erträge aus Zinsen aus derivativen Finanzinstrumenten mit und ohne Grundgeschäft	0,00	0,00	0,00
2133	Erträge aus Gewinnentnahmen von marktbestimmten Betrieben	0,00	0,00	0,00
2134	Sonstige Finanzerträge	0,00	0,00	0,00
2135	Erträge aus Dividenden/Gewinnausschüttungen	0,00	0,00	0,00
2136	Sonstige nicht finanzierungswirksame Finanzerträge	0,00	0,00	0,00
21	Summe Erträge	25.000,00	25.700,00	25.793,57
221	Personalaufwand	0,00	0,00	0,00
2211	Personalaufwand (Bezüge, Nebengebühren, Mehrleistungen)	0,00	0,00	0,00
2212	Gesetzlicher und freiwilliger Sozialaufwand	0,00	0,00	0,00
2213	Sonstiger Personalaufwand	0,00	0,00	0,00
2214	Nicht finanzierungswirksamer Personalaufwand	0,00	0,00	0,00
222	Sachaufwand	34.800,00	34.200,00	30.991,20
2221	Gebrauchs- und Verbrauchsgüter, Handelswaren	5.000,00	5.000,00	3.800,50
2222	Verwaltungs- und Betriebsaufwand	0,00	0,00	0,00

Soziale Wohlfahrt und Wohnbauförderung (Gruppe 4)

MVAG	Mittelverwendungs- und -aufbringungsgruppen (1. und 2. Ebene)	VA 2026	VA 2025	RA 2024
2223	Leasing- und Mietaufwand	0,00	0,00	0,00
2224	Instandhaltung	0,00	0,00	0,00
2225	Sonstiger Sachaufwand	29.800,00	29.200,00	27.190,70
2226	Nicht finanzierungswirksamer Sachaufwand	0,00	0,00	0,00
223	Transferaufwand	776.700,00	722.100,00	627.774,29
2231	Transferaufwand an Träger des öffentlichen Rechts	767.600,00	709.000,00	613.273,09
2232	Transferaufwand an Beteiligungen	0,00	0,00	0,00
2233	Transferaufwand an Unternehmen (mit Finanzunternehmen)	0,00	0,00	0,00
2234	Transferaufwand an Haushalte und Organisationen ohne Erwerbscharakter	9.100,00	13.100,00	14.501,20
2235	Transferaufwand an das Ausland	0,00	0,00	0,00
2236	Investitions- und Tilgungszuschüsse zwischen Unternehmungen und Betrieben der Gebietskörperschaft und der Gebietskörperschaft	0,00	0,00	0,00
2237	Nicht finanzierungswirksamer Transferaufwand	0,00	0,00	0,00
224	Finanzaufwand	0,00	0,00	0,00
2241	Aufwendungen für Zinsen	0,00	0,00	0,00
2242	Zinsen und sonstige Aufwendungen aus derivativen Finanzinstrumenten mit und ohne Grundgeschäft	0,00	0,00	0,00
2243	Gewinnentnahmen von Unternehmungen und marktbestimmten Betrieben der Gebietskörperschaft (innerhalb der Gebietskörperschaft)	0,00	0,00	0,00
2244	Sonstiger Finanzaufwand	0,00	0,00	0,00
2245	Nicht finanzierungswirksamer Finanzaufwand	0,00	0,00	0,00
22	Summe Aufwendungen	811.500,00	756.300,00	658.765,49
SA0	Saldo (0) Nettoergebnis (21 - 22)	-786.500,00	-730.600,00	-632.971,92
230	Entnahmen von Haushaltsrücklagen	0,00	0,00	0,00
2301	Entnahmen von Haushaltsrücklagen	0,00	0,00	0,00
240	Zuweisungen an Haushaltsrücklagen	0,00	0,00	0,00
2401	Zuweisungen an Haushaltsrücklagen	0,00	0,00	0,00
SA01	Saldo (01) Haushaltsrücklagen (230 - 240)	0,00	0,00	0,00
SA00	Saldo (00) Nettoergebnis nach Haushaltsrücklagen (Saldo 0 + Saldo 01)	-786.500,00	-730.600,00	-632.971,92

Gesundheit (Gruppe 5)

MVAG	Mittelverwendungs- und -aufbringungsgruppen (1. und 2. Ebene)	VA 2026	VA 2025	RA 2024
211	Erträge aus der operativen Verwaltungstätigkeit	14.600,00	14.100,00	14.378,57
2111	Erträge aus eigenen Abgaben	0,00	0,00	0,00
2112	Erträge aus Ertragsanteilen	0,00	0,00	0,00
2113	Erträge aus Gebühren	0,00	0,00	0,00
2114	Erträge aus Leistungen	12.900,00	12.300,00	12.288,07
2115	Erträge aus Besitz und wirtschaftlicher Tätigkeit	0,00	0,00	0,00
2116	Erträge aus Veräußerung und sonstige Erträge	1.700,00	1.800,00	2.090,50
2117	Nicht finanzierungswirksame operative Erträge	0,00	0,00	0,00
212	Erträge aus Transfers	20.800,00	0,00	0,00
2121	Transferertrag von Trägern des öffentlichen Rechts	20.800,00	0,00	0,00
2122	Transferertrag von Beteiligungen	0,00	0,00	0,00
2123	Transferertrag von Unternehmen (mit Finanzunternehmen)	0,00	0,00	0,00
2124	Transferertrag von Haushalten und Organisationen ohne Erwerbscharakter	0,00	0,00	0,00
2125	Transferertrag vom Ausland	0,00	0,00	0,00
2126	Investitions- und Tilgungszuschüsse zwischen Unternehmungen und Betrieben der Gebietskörperschaft und der Gebietskörperschaft	0,00	0,00	0,00
2127	Nicht finanzierungswirksamer Transferertrag	0,00	0,00	0,00
213	Finanzerträge	0,00	0,00	0,00
2131	Erträge aus Zinsen	0,00	0,00	0,00
2132	Erträge aus Zinsen aus derivativen Finanzinstrumenten mit und ohne Grundgeschäft	0,00	0,00	0,00
2133	Erträge aus Gewinnentnahmen von marktbestimmten Betrieben	0,00	0,00	0,00
2134	Sonstige Finanzerträge	0,00	0,00	0,00
2135	Erträge aus Dividenden/Gewinnausschüttungen	0,00	0,00	0,00
2136	Sonstige nicht finanzierungswirksame Finanzerträge	0,00	0,00	0,00
21	Summe Erträge	35.400,00	14.100,00	14.378,57
221	Personalaufwand	0,00	0,00	0,00
2211	Personalaufwand (Bezüge, Nebengebühren, Mehrleistungen)	0,00	0,00	0,00
2212	Gesetzlicher und freiwilliger Sozialaufwand	0,00	0,00	0,00
2213	Sonstiger Personalaufwand	0,00	0,00	0,00
2214	Nicht finanzierungswirksamer Personalaufwand	0,00	0,00	0,00
222	Sachaufwand	21.800,00	20.000,00	24.881,10
2221	Gebrauchs- und Verbrauchsgüter, Handelswaren	0,00	0,00	0,00
2222	Verwaltungs- und Betriebsaufwand	1.100,00	1.600,00	1.723,38

Gesundheit (Gruppe 5)

MVAG	Mittelverwendungs- und -aufbringungsgruppen (1. und 2. Ebene)	VA 2026	VA 2025	RA 2024
2223	Leasing- und Mietaufwand	0,00	0,00	0,00
2224	Instandhaltung	0,00	0,00	0,00
2225	Sonstiger Sachaufwand	20.700,00	18.400,00	23.157,72
2226	Nicht finanzierungswirksamer Sachaufwand	0,00	0,00	0,00
223	Transferaufwand	995.200,00	926.100,00	857.135,63
2231	Transferaufwand an Träger des öffentlichen Rechts	980.800,00	911.700,00	842.784,11
2232	Transferaufwand an Beteiligungen	0,00	0,00	0,00
2233	Transferaufwand an Unternehmen (mit Finanzunternehmen)	0,00	0,00	0,00
2234	Transferaufwand an Haushalte und Organisationen ohne Erwerbscharakter	14.400,00	14.400,00	14.351,52
2235	Transferaufwand an das Ausland	0,00	0,00	0,00
2236	Investitions- und Tilgungszuschüsse zwischen Unternehmungen und Betrieben der Gebietskörperschaft und der Gebietskörperschaft	0,00	0,00	0,00
2237	Nicht finanzierungswirksamer Transferaufwand	0,00	0,00	0,00
224	Finanzaufwand	0,00	0,00	0,00
2241	Aufwendungen für Zinsen	0,00	0,00	0,00
2242	Zinsen und sonstige Aufwendungen aus derivativen Finanzinstrumenten mit und ohne Grundgeschäft	0,00	0,00	0,00
2243	Gewinnentnahmen von Unternehmungen und marktbestimmten Betrieben der Gebietskörperschaft (innerhalb der Gebietskörperschaft)	0,00	0,00	0,00
2244	Sonstiger Finanzaufwand	0,00	0,00	0,00
2245	Nicht finanzierungswirksamer Finanzaufwand	0,00	0,00	0,00
22	Summe Aufwendungen	1.017.000,00	946.100,00	882.016,73
SA0	Saldo (0) Nettoergebnis (21 - 22)	-981.600,00	-932.000,00	-867.638,16
230	Entnahmen von Haushaltsrücklagen	0,00	0,00	0,00
2301	Entnahmen von Haushaltsrücklagen	0,00	0,00	0,00
240	Zuweisungen an Haushaltsrücklagen	0,00	0,00	0,00
2401	Zuweisungen an Haushaltsrücklagen	0,00	0,00	0,00
SA01	Saldo (01) Haushaltsrücklagen (230 - 240)	0,00	0,00	0,00
SA00	Saldo (00) Nettoergebnis nach Haushaltsrücklagen (Saldo 0 + Saldo 01)	-981.600,00	-932.000,00	-867.638,16

Straßen- und Wasserbau, Verkehr (Gruppe 6)

MVAG	Mittelverwendungs- und -aufbringungsgruppen (1. und 2. Ebene)	VA 2026	VA 2025	RA 2024
211	Erträge aus der operativen Verwaltungstätigkeit	300,00	105.300,00	506.127,62
2111	Erträge aus eigenen Abgaben	0,00	0,00	0,00
2112	Erträge aus Ertragsanteilen	0,00	0,00	0,00
2113	Erträge aus Gebühren	0,00	0,00	0,00
2114	Erträge aus Leistungen	0,00	0,00	0,00
2115	Erträge aus Besitz und wirtschaftlicher Tätigkeit	0,00	0,00	0,00
2116	Erträge aus Veräußerung und sonstige Erträge	300,00	105.300,00	506.127,62
2117	Nicht finanzierungswirksame operative Erträge	0,00	0,00	0,00
212	Erträge aus Transfers	41.600,00	55.700,00	27.564,07
2121	Transferertrag von Trägern des öffentlichen Rechts	13.900,00	30.600,00	225,00
2122	Transferertrag von Beteiligungen	0,00	0,00	0,00
2123	Transferertrag von Unternehmen (mit Finanzunternehmen)	0,00	0,00	0,00
2124	Transferertrag von Haushalten und Organisationen ohne Erwerbscharakter	3.700,00	3.700,00	5.577,00
2125	Transferertrag vom Ausland	0,00	0,00	0,00
2126	Investitions- und Tilgungszuschüsse zwischen Unternehmungen und Betrieben der Gebietskörperschaft und der Gebietskörperschaft	0,00	0,00	0,00
2127	Nicht finanzierungswirksamer Transferertrag	24.000,00	21.400,00	21.762,07
213	Finanzerträge	0,00	0,00	0,00
2131	Erträge aus Zinsen	0,00	0,00	0,00
2132	Erträge aus Zinsen aus derivativen Finanzinstrumenten mit und ohne Grundgeschäft	0,00	0,00	0,00
2133	Erträge aus Gewinnentnahmen von marktbestimmten Betrieben	0,00	0,00	0,00
2134	Sonstige Finanzerträge	0,00	0,00	0,00
2135	Erträge aus Dividenden/Gewinnausschüttungen	0,00	0,00	0,00
2136	Sonstige nicht finanzierungswirksame Finanzerträge	0,00	0,00	0,00
21	Summe Erträge	41.900,00	161.000,00	533.691,69
221	Personalaufwand	0,00	2.200,00	3.240,70
2211	Personalaufwand (Bezüge, Nebengebühren, Mehrleistungen)	0,00	1.500,00	2.593,54
2212	Gesetzlicher und freiwilliger Sozialaufwand	0,00	700,00	647,16
2213	Sonstiger Personalaufwand	0,00	0,00	0,00
2214	Nicht finanzierungswirksamer Personalaufwand	0,00	0,00	0,00
222	Sachaufwand	243.600,00	250.100,00	243.257,29
2221	Gebrauchs- und Verbrauchsgüter, Handelswaren	4.200,00	5.000,00	5.263,26
2222	Verwaltungs- und Betriebsaufwand	3.700,00	3.900,00	3.455,95

Straßen- und Wasserbau, Verkehr (Gruppe 6)

MVAG	Mittelverwendungs- und -aufbringungsgruppen (1. und 2. Ebene)	VA 2026	VA 2025	RA 2024
2223	Leasing- und Mietaufwand	200,00	200,00	186,68
2224	Instandhaltung	44.000,00	82.500,00	48.385,13
2225	Sonstiger Sachaufwand	69.000,00	53.000,00	66.184,87
2226	Nicht finanzierungswirksamer Sachaufwand	122.500,00	105.500,00	119.781,40
223	Transferaufwand	100,00	100,00	99,00
2231	Transferaufwand an Träger des öffentlichen Rechts	100,00	100,00	99,00
2232	Transferaufwand an Beteiligungen	0,00	0,00	0,00
2233	Transferaufwand an Unternehmen (mit Finanzunternehmen)	0,00	0,00	0,00
2234	Transferaufwand an Haushalte und Organisationen ohne Erwerbscharakter	0,00	0,00	0,00
2235	Transferaufwand an das Ausland	0,00	0,00	0,00
2236	Investitions- und Tilgungszuschüsse zwischen Unternehmungen und Betrieben der Gebietskörperschaft und der Gebietskörperschaft	0,00	0,00	0,00
2237	Nicht finanzierungswirksamer Transferaufwand	0,00	0,00	0,00
224	Finanzaufwand	13.200,00	22.600,00	24.490,49
2241	Aufwendungen für Zinsen	13.200,00	22.600,00	24.490,49
2242	Zinsen und sonstige Aufwendungen aus derivativen Finanzinstrumenten mit und ohne Grundgeschäft	0,00	0,00	0,00
2243	Gewinnentnahmen von Unternehmungen und marktbestimmten Betrieben der Gebietskörperschaft (innerhalb der Gebietskörperschaft)	0,00	0,00	0,00
2244	Sonstiger Finanzaufwand	0,00	0,00	0,00
2245	Nicht finanzierungswirksamer Finanzaufwand	0,00	0,00	0,00
22	Summe Aufwendungen	256.900,00	275.000,00	271.087,48
SA0	Saldo (0) Nettoergebnis (21 - 22)	-215.000,00	-114.000,00	262.604,21
230	Entnahmen von Haushaltsrücklagen	0,00	0,00	40.457,30
2301	Entnahmen von Haushaltsrücklagen	0,00	0,00	40.457,30
240	Zuweisungen an Haushaltsrücklagen	0,00	0,00	0,00
2401	Zuweisungen an Haushaltsrücklagen	0,00	0,00	0,00
SA01	Saldo (01) Haushaltsrücklagen (230 - 240)	0,00	0,00	40.457,30
SA00	Saldo (00) Nettoergebnis nach Haushaltsrücklagen (Saldo 0 + Saldo 01)	-215.000,00	-114.000,00	303.061,51

Wirtschaftsförderung (Gruppe 7)

MVAG	Mittelverwendungs- und -aufbringungsgruppen (1. und 2. Ebene)	VA 2026	VA 2025	RA 2024
211	Erträge aus der operativen Verwaltungstätigkeit	6.400,00	1.300,00	28.525,43
2111	Erträge aus eigenen Abgaben	0,00	0,00	0,00
2112	Erträge aus Ertragsanteilen	0,00	0,00	0,00
2113	Erträge aus Gebühren	0,00	0,00	0,00
2114	Erträge aus Leistungen	0,00	0,00	0,00
2115	Erträge aus Besitz und wirtschaftlicher Tätigkeit	0,00	0,00	0,00
2116	Erträge aus Veräußerung und sonstige Erträge	6.400,00	1.300,00	28.525,43
2117	Nicht finanzierungswirksame operative Erträge	0,00	0,00	0,00
212	Erträge aus Transfers	2.000,00	2.700,00	2.363,64
2121	Transferertrag von Trägern des öffentlichen Rechts	1.800,00	2.600,00	2.250,00
2122	Transferertrag von Beteiligungen	0,00	0,00	0,00
2123	Transferertrag von Unternehmen (mit Finanzunternehmen)	0,00	0,00	0,00
2124	Transferertrag von Haushalten und Organisationen ohne Erwerbscharakter	0,00	0,00	0,00
2125	Transferertrag vom Ausland	0,00	0,00	0,00
2126	Investitions- und Tilgungszuschüsse zwischen Unternehmungen und Betrieben der Gebietskörperschaft und der Gebietskörperschaft	0,00	0,00	0,00
2127	Nicht finanzierungswirksamer Transferertrag	200,00	100,00	113,64
213	Finanzerträge	0,00	0,00	0,00
2131	Erträge aus Zinsen	0,00	0,00	0,00
2132	Erträge aus Zinsen aus derivativen Finanzinstrumenten mit und ohne Grundgeschäft	0,00	0,00	0,00
2133	Erträge aus Gewinnentnahmen von marktbestimmten Betrieben	0,00	0,00	0,00
2134	Sonstige Finanzerträge	0,00	0,00	0,00
2135	Erträge aus Dividenden/Gewinnausschüttungen	0,00	0,00	0,00
2136	Sonstige nicht finanzierungswirksame Finanzerträge	0,00	0,00	0,00
21	Summe Erträge	8.400,00	4.000,00	30.889,07
221	Personalaufwand	0,00	0,00	0,00
2211	Personalaufwand (Bezüge, Nebengebühren, Mehrleistungen)	0,00	0,00	0,00
2212	Gesetzlicher und freiwilliger Sozialaufwand	0,00	0,00	0,00
2213	Sonstiger Personalaufwand	0,00	0,00	0,00
2214	Nicht finanzierungswirksamer Personalaufwand	0,00	0,00	0,00
222	Sachaufwand	74.800,00	90.100,00	96.905,87
2221	Gebrauchs- und Verbrauchsgüter, Handelswaren	0,00	0,00	0,00
2222	Verwaltungs- und Betriebsaufwand	0,00	0,00	0,00

Wirtschaftsförderung (Gruppe 7)

MVAG	Mittelverwendungs- und -aufbringungsgruppen (1. und 2. Ebene)	VA 2026	VA 2025	RA 2024
2223	Leasing- und Mietaufwand	0,00	0,00	0,00
2224	Instandhaltung	0,00	0,00	0,00
2225	Sonstiger Sachaufwand	10.900,00	9.200,00	14.288,64
2226	Nicht finanzierungswirksamer Sachaufwand	63.900,00	80.900,00	82.617,23
223	Transferaufwand	15.700,00	15.700,00	13.077,75
2231	Transferaufwand an Träger des öffentlichen Rechts	0,00	0,00	0,00
2232	Transferaufwand an Beteiligungen	0,00	0,00	0,00
2233	Transferaufwand an Unternehmen (mit Finanzunternehmen)	15.700,00	15.700,00	13.077,75
2234	Transferaufwand an Haushalte und Organisationen ohne Erwerbscharakter	0,00	0,00	0,00
2235	Transferaufwand an das Ausland	0,00	0,00	0,00
2236	Investitions- und Tilgungszuschüsse zwischen Unternehmungen und Betrieben der Gebietskörperschaft und der Gebietskörperschaft	0,00	0,00	0,00
2237	Nicht finanzierungswirksamer Transferaufwand	0,00	0,00	0,00
224	Finanzaufwand	0,00	0,00	0,00
2241	Aufwendungen für Zinsen	0,00	0,00	0,00
2242	Zinsen und sonstige Aufwendungen aus derivativen Finanzinstrumenten mit und ohne Grundgeschäft	0,00	0,00	0,00
2243	Gewinnentnahmen von Unternehmungen und marktbestimmten Betrieben der Gebietskörperschaft (innerhalb der Gebietskörperschaft)	0,00	0,00	0,00
2244	Sonstiger Finanzaufwand	0,00	0,00	0,00
2245	Nicht finanzierungswirksamer Finanzaufwand	0,00	0,00	0,00
22	Summe Aufwendungen	90.500,00	105.800,00	109.983,62
SA0	Saldo (0) Nettoergebnis (21 - 22)	-82.100,00	-101.800,00	-79.094,55
230	Entnahmen von Haushaltsrücklagen	0,00	0,00	0,00
2301	Entnahmen von Haushaltsrücklagen	0,00	0,00	0,00
240	Zuweisungen an Haushaltsrücklagen	0,00	0,00	0,00
2401	Zuweisungen an Haushaltsrücklagen	0,00	0,00	0,00
SA01	Saldo (01) Haushaltsrücklagen (230 - 240)	0,00	0,00	0,00
SA00	Saldo (00) Nettoergebnis nach Haushaltsrücklagen (Saldo 0 + Saldo 01)	-82.100,00	-101.800,00	-79.094,55

Dienstleistungen (Gruppe 8)

MVAG	Mittelverwendungs- und -aufbringungsgruppen (1. und 2. Ebene)	VA 2026	VA 2025	RA 2024
211	Erträge aus der operativen Verwaltungstätigkeit	1.025.000,00	866.500,00	838.997,33
2111	Erträge aus eigenen Abgaben	0,00	0,00	0,00
2112	Erträge aus Ertragsanteilen	0,00	0,00	0,00
2113	Erträge aus Gebühren	793.000,00	756.600,00	773.632,61
2114	Erträge aus Leistungen	400,00	300,00	596,30
2115	Erträge aus Besitz und wirtschaftlicher Tätigkeit	32.400,00	37.900,00	42.575,63
2116	Erträge aus Veräußerung und sonstige Erträge	199.200,00	71.700,00	22.192,79
2117	Nicht finanzierungswirksame operative Erträge	0,00	0,00	0,00
212	Erträge aus Transfers	660.600,00	951.100,00	651.542,82
2121	Transferertrag von Trägern des öffentlichen Rechts	554.500,00	845.900,00	549.684,95
2122	Transferertrag von Beteiligungen	0,00	0,00	0,00
2123	Transferertrag von Unternehmen (mit Finanzunternehmen)	0,00	0,00	0,00
2124	Transferertrag von Haushalten und Organisationen ohne Erwerbscharakter	0,00	0,00	0,00
2125	Transferertrag vom Ausland	0,00	0,00	0,00
2126	Investitions- und Tilgungszuschüsse zwischen Unternehmungen und Betrieben der Gebietskörperschaft und der Gebietskörperschaft	0,00	0,00	0,00
2127	Nicht finanzierungswirksamer Transferertrag	106.100,00	105.200,00	101.857,87
213	Finanzerträge	0,00	0,00	0,00
2131	Erträge aus Zinsen	0,00	0,00	0,00
2132	Erträge aus Zinsen aus derivativen Finanzinstrumenten mit und ohne Grundgeschäft	0,00	0,00	0,00
2133	Erträge aus Gewinnentnahmen von marktbestimmten Betrieben	0,00	0,00	0,00
2134	Sonstige Finanzerträge	0,00	0,00	0,00
2135	Erträge aus Dividenden/Gewinnausschüttungen	0,00	0,00	0,00
2136	Sonstige nicht finanzierungswirksame Finanzerträge	0,00	0,00	0,00
21	Summe Erträge	1.685.600,00	1.817.600,00	1.490.540,15
221	Personalaufwand	108.900,00	112.900,00	113.691,12
2211	Personalaufwand (Bezüge, Nebengebühren, Mehrleistungen)	87.800,00	91.100,00	91.595,81
2212	Gesetzlicher und freiwilliger Sozialaufwand	21.100,00	21.800,00	22.095,31
2213	Sonstiger Personalaufwand	0,00	0,00	0,00
2214	Nicht finanzierungswirksamer Personalaufwand	0,00	0,00	0,00
222	Sachaufwand	586.100,00	626.700,00	673.780,91
2221	Gebrauchs- und Verbrauchsgüter, Handelswaren	14.400,00	17.400,00	17.966,91
2222	Verwaltungs- und Betriebsaufwand	56.100,00	55.700,00	54.375,14

Dienstleistungen (Gruppe 8)

MVAG	Mittelverwendungs- und -aufbringungsgruppen (1. und 2. Ebene)	VA 2026	VA 2025	RA 2024
2223	Leasing- und Mietaufwand	200,00	200,00	173,06
2224	Instandhaltung	98.800,00	114.700,00	169.952,45
2225	Sonstiger Sachaufwand	141.400,00	166.800,00	155.929,72
2226	Nicht finanzierungswirksamer Sachaufwand	275.200,00	271.900,00	275.383,63
223	Transferaufwand	328.500,00	366.800,00	379.600,00
2231	Transferaufwand an Träger des öffentlichen Rechts	328.500,00	366.800,00	379.600,00
2232	Transferaufwand an Beteiligungen	0,00	0,00	0,00
2233	Transferaufwand an Unternehmen (mit Finanzunternehmen)	0,00	0,00	0,00
2234	Transferaufwand an Haushalte und Organisationen ohne Erwerbscharakter	0,00	0,00	0,00
2235	Transferaufwand an das Ausland	0,00	0,00	0,00
2236	Investitions- und Tilgungszuschüsse zwischen Unternehmungen und Betrieben der Gebietskörperschaft und der Gebietskörperschaft	0,00	0,00	0,00
2237	Nicht finanzierungswirksamer Transferaufwand	0,00	0,00	0,00
224	Finanzaufwand	107.900,00	122.300,00	61.788,32
2241	Aufwendungen für Zinsen	107.900,00	122.300,00	61.788,32
2242	Zinsen und sonstige Aufwendungen aus derivativen Finanzinstrumenten mit und ohne Grundgeschäft	0,00	0,00	0,00
2243	Gewinnentnahmen von Unternehmungen und marktbestimmten Betrieben der Gebietskörperschaft (innerhalb der Gebietskörperschaft)	0,00	0,00	0,00
2244	Sonstiger Finanzaufwand	0,00	0,00	0,00
2245	Nicht finanzierungswirksamer Finanzaufwand	0,00	0,00	0,00
22	Summe Aufwendungen	1.131.400,00	1.228.700,00	1.228.860,35
SA0	Saldo (0) Nettoergebnis (21 - 22)	554.200,00	588.900,00	261.679,80
230	Entnahmen von Haushaltsrücklagen	0,00	0,00	0,00
2301	Entnahmen von Haushaltsrücklagen	0,00	0,00	0,00
240	Zuweisungen an Haushaltsrücklagen	0,00	0,00	0,00
2401	Zuweisungen an Haushaltsrücklagen	0,00	0,00	0,00
SA01	Saldo (01) Haushaltsrücklagen (230 - 240)	0,00	0,00	0,00
SA00	Saldo (00) Nettoergebnis nach Haushaltsrücklagen (Saldo 0 + Saldo 01)	554.200,00	588.900,00	261.679,80

Finanzwirtschaft (Gruppe 9)

MVAG	Mittelverwendungs- und -aufbringungsgruppen (1. und 2. Ebene)	VA 2026	VA 2025	RA 2024
211	Erträge aus der operativen Verwaltungstätigkeit	4.235.100,00	4.066.800,00	4.097.933,22
2111	Erträge aus eigenen Abgaben	1.351.900,00	1.315.600,00	1.359.386,61
2112	Erträge aus Ertragsanteilen	2.878.000,00	2.746.000,00	2.734.722,03
2113	Erträge aus Gebühren	0,00	0,00	0,00
2114	Erträge aus Leistungen	5.200,00	5.200,00	3.824,58
2115	Erträge aus Besitz und wirtschaftlicher Tätigkeit	0,00	0,00	0,00
2116	Erträge aus Veräußerung und sonstige Erträge	0,00	0,00	0,00
2117	Nicht finanzierungswirksame operative Erträge	0,00	0,00	0,00
212	Erträge aus Transfers	51.300,00	181.600,00	75.023,15
2121	Transferertrag von Trägern des öffentlichen Rechts	51.300,00	181.600,00	75.023,15
2122	Transferertrag von Beteiligungen	0,00	0,00	0,00
2123	Transferertrag von Unternehmen (mit Finanzunternehmen)	0,00	0,00	0,00
2124	Transferertrag von Haushalten und Organisationen ohne Erwerbscharakter	0,00	0,00	0,00
2125	Transferertrag vom Ausland	0,00	0,00	0,00
2126	Investitions- und Tilgungszuschüsse zwischen Unternehmungen und Betrieben der Gebietskörperschaft und der Gebietskörperschaft	0,00	0,00	0,00
2127	Nicht finanzierungswirksamer Transferertrag	0,00	0,00	0,00
213	Finanzerträge	1.000,00	1.000,00	3.917,09
2131	Erträge aus Zinsen	1.000,00	1.000,00	3.917,09
2132	Erträge aus Zinsen aus derivativen Finanzinstrumenten mit und ohne Grundgeschäft	0,00	0,00	0,00
2133	Erträge aus Gewinnentnahmen von marktbestimmten Betrieben	0,00	0,00	0,00
2134	Sonstige Finanzerträge	0,00	0,00	0,00
2135	Erträge aus Dividenden/Gewinnausschüttungen	0,00	0,00	0,00
2136	Sonstige nicht finanzierungswirksame Finanzerträge	0,00	0,00	0,00
21	Summe Erträge	4.287.400,00	4.249.400,00	4.176.873,46
221	Personalaufwand	77.100,00	74.700,00	71.338,28
2211	Personalaufwand (Bezüge, Nebengebühren, Mehrleistungen)	61.600,00	60.000,00	57.223,87
2212	Gesetzlicher und freiwilliger Sozialaufwand	15.500,00	14.700,00	14.114,41
2213	Sonstiger Personalaufwand	0,00	0,00	0,00
2214	Nicht finanzierungswirksamer Personalaufwand	0,00	0,00	0,00
222	Sachaufwand	219.200,00	194.900,00	588.075,69
2221	Gebrauchs- und Verbrauchsgüter, Handelswaren	0,00	0,00	0,00
2222	Verwaltungs- und Betriebsaufwand	0,00	0,00	0,00

Finanzwirtschaft (Gruppe 9)

MVAG	Mittelverwendungs- und -aufbringungsgruppen (1. und 2. Ebene)	VA 2026	VA 2025	RA 2024
2223	Leasing- und Mietaufwand	0,00	0,00	0,00
2224	Instandhaltung	0,00	0,00	0,00
2225	Sonstiger Sachaufwand	219.200,00	194.900,00	588.075,69
2226	Nicht finanzierungswirksamer Sachaufwand	0,00	0,00	0,00
223	Transferaufwand	33.300,00	33.200,00	33.319,21
2231	Transferaufwand an Träger des öffentlichen Rechts	33.300,00	33.200,00	33.319,21
2232	Transferaufwand an Beteiligungen	0,00	0,00	0,00
2233	Transferaufwand an Unternehmen (mit Finanzunternehmen)	0,00	0,00	0,00
2234	Transferaufwand an Haushalte und Organisationen ohne Erwerbscharakter	0,00	0,00	0,00
2235	Transferaufwand an das Ausland	0,00	0,00	0,00
2236	Investitions- und Tilgungszuschüsse zwischen Unternehmungen und Betrieben der Gebietskörperschaft und der Gebietskörperschaft	0,00	0,00	0,00
2237	Nicht finanzierungswirksamer Transferaufwand	0,00	0,00	0,00
224	Finanzaufwand	3.900,00	4.000,00	3.771,37
2241	Aufwendungen für Zinsen	0,00	0,00	0,00
2242	Zinsen und sonstige Aufwendungen aus derivativen Finanzinstrumenten mit und ohne Grundgeschäft	0,00	0,00	0,00
2243	Gewinnentnahmen von Unternehmungen und marktbestimmten Betrieben der Gebietskörperschaft (innerhalb der Gebietskörperschaft)	0,00	0,00	0,00
2244	Sonstiger Finanzaufwand	3.900,00	4.000,00	3.771,37
2245	Nicht finanzierungswirksamer Finanzaufwand	0,00	0,00	0,00
22	Summe Aufwendungen	333.500,00	306.800,00	696.504,55
SA0	Saldo (0) Nettoergebnis (21 - 22)	3.953.900,00	3.942.600,00	3.480.368,91
230	Entnahmen von Haushaltsrücklagen	192.700,00	159.100,00	492.862,85
2301	Entnahmen von Haushaltsrücklagen	192.700,00	159.100,00	492.862,85
240	Zuweisungen an Haushaltsrücklagen	0,00	142.900,00	281,14
2401	Zuweisungen an Haushaltsrücklagen	0,00	142.900,00	281,14
SA01	Saldo (01) Haushaltsrücklagen (230 - 240)	192.700,00	16.200,00	492.581,71
SA00	Saldo (00) Nettoergebnis nach Haushaltsrücklagen (Saldo 0 + Saldo 01)	4.146.600,00	3.958.800,00	3.972.950,62

Finanzierungshaushalt Bereichsbudget 1. und 2. Ebene
(Anlage 1b)

Vertretungskörper und allgemeine Verwaltung (Gruppe 0)

MVAG	Mittelverwendungs- und aufbringungsgruppen (1. und 2. Ebene)	VA 2026	VA 2025	RA 2024
311	Einzahlungen aus operativer Verwaltungstätigkeit	19.800,00	23.800,00	23.130,17
3111	Einzahlungen aus eigenen Abgaben	0,00	0,00	0,00
3112	Einzahlungen aus Ertragsanteilen	0,00	0,00	0,00
3113	Einzahlungen aus Gebühren	0,00	0,00	0,00
3114	Einzahlungen aus Leistungen	0,00	2.600,00	4.725,29
3115	Einzahlungen aus Besitz und wirtschaftlicher Tätigkeit	0,00	0,00	0,00
3116	Einzahlungen aus Veräußerung von geringwertigen Wirtschaftsgütern (GWG) und sonstige Einzahlungen	19.800,00	21.200,00	18.404,88
312	Einzahlungen aus Transfers	0,00	0,00	0,00
3121	Transferzahlungen von Trägern des öffentlichen Rechts	0,00	0,00	0,00
3122	Transferzahlungen von Beteiligungen	0,00	0,00	0,00
3123	Transferzahlungen von Unternehmen (inkl. Finanzunternehmen)	0,00	0,00	0,00
3124	Transferzahlungen von Haushalten und Organisationen ohne Erwerbscharakter	0,00	0,00	0,00
3125	Transferzahlungen vom Ausland	0,00	0,00	0,00
3126	Investitions- und Tilgungszuschüsse zwischen Unternehmungen und Betrieben der Gebietskörperschaft und der Gebietskörperschaft	0,00	0,00	0,00
313	Einzahlungen aus Finanzerträgen	0,00	0,00	0,00
3131	Einzahlungen aus Zinserträgen	0,00	0,00	0,00
3132	Einzahlungen aus Zinsen aus derivativen Finanzinstrumenten mit und ohne Grundgeschäft	0,00	0,00	0,00
3133	Einzahlungen aus Gewinnentnahmen von marktbestimmten Betrieben	0,00	0,00	0,00
3134	Sonstige Einzahlungen aus Finanzerträgen	0,00	0,00	0,00
3135	Einzahlungen aus Dividenden/Gewinnausschüttungen	0,00	0,00	0,00
31	Summe Einzahlungen operative Gebarung	19.800,00	23.800,00	23.130,17
321	Auszahlungen aus Personalaufwand	343.000,00	310.400,00	282.798,57
3211	Auszahlungen für Personalaufwand (Bezüge, Nebengebühren, und Mehrleistungsvergütungen)	258.300,00	234.800,00	212.194,38
3212	Auszahlungen für gesetzliche und freiwillige Sozialaufwendungen	84.700,00	75.600,00	70.604,19
3213	Auszahlungen aus sonstigem Personalaufwand	0,00	0,00	0,00
322	Auszahlungen aus Sachaufwand	410.100,00	407.000,00	486.254,18
3221	Auszahlungen für Gebrauchs- und Verbrauchsgüter, Handelswaren	32.100,00	30.400,00	25.201,17
3222	Auszahlungen für Verwaltungs- und Betriebsaufwand	25.900,00	35.800,00	27.218,87
3223	Auszahlungen für Leasing- und Mietaufwand	7.900,00	12.200,00	12.194,64
3224	Auszahlungen für Instandhaltung	25.000,00	14.500,00	85.442,22
3225	Sonstige Auszahlungen aus Sachaufwand	319.200,00	314.100,00	336.197,28
3226	Auszahlungen aus der Inanspruchnahme von Haftungen	0,00	0,00	0,00
323	Auszahlungen aus Transfers	149.200,00	147.300,00	139.896,25
3231	Transferzahlungen an Träger des öffentlichen Rechts	125.100,00	123.500,00	117.209,40

Vertretungskörper und allgemeine Verwaltung (Gruppe 0)

MVAG	Mittelverwendungs- und aufbringungsgruppen (1. und 2. Ebene)	VA 2026	VA 2025	RA 2024
3232	Transferzahlungen an Beteiligungen	0,00	0,00	0,00
3233	Transferzahlungen an Unternehmen (inkl. Finanzunternehmen)	0,00	0,00	0,00
3234	Transferzahlungen an Haushalte und Organisationen ohne Erwerbscharakter	24.100,00	23.800,00	22.686,85
3235	Transferzahlungen an das Ausland	0,00	0,00	0,00
3236	Investitions- und Tilgungszuschüsse zwischen Unternehmungen und Betrieben der Gebietskörperschaft und der Gebietskörperschaft	0,00	0,00	0,00
324	Auszahlungen aus Finanzaufwand	0,00	0,00	0,00
3241	Auszahlungen für Zinsen	0,00	0,00	0,00
3242	Auszahlungen für Zinsen aus derivativen Finanzinstrumenten mit und ohne Grundgeschäft	0,00	0,00	0,00
3243	Auszahlungen aus Gewinnentnahmen von marktbestimmten Betrieben	0,00	0,00	0,00
3244	Sonstige Auszahlungen aus Finanzaufwendungen	0,00	0,00	0,00
32	Summe Auszahlungen operative Gebarung	902.300,00	864.700,00	908.949,00
SA1	Saldo (1) Geldfluss aus der operativen Gebarung (31 – 32)	-882.500,00	-840.900,00	-885.818,83
331	Einzahlungen aus der Investitionstätigkeit	0,00	0,00	0,00
3311	Einzahlungen aus der Veräußerung von immateriellem Vermögen	0,00	0,00	0,00
3312	Einzahlungen aus der Veräußerung von Grundstücken und Grundstückeinrichtungen	0,00	0,00	0,00
3313	Einzahlungen aus der Veräußerung von Gebäuden und Bauten	0,00	0,00	0,00
3314	Einzahlungen aus der Veräußerung von technischen Anlagen, Fahrzeugen und Maschinen	0,00	0,00	0,00
3315	Einzahlungen aus der Veräußerung von Amts-, Betriebs- und Geschäftsausstattung	0,00	0,00	0,00
3316	Einzahlungen aus der Veräußerung von Kulturgütern	0,00	0,00	0,00
3317	Einzahlungen aus der Veräußerung von Beteiligungen	0,00	0,00	0,00
3318	Einzahlungen aus der Veräußerung von kofinanzierten Schutzbauten	0,00	0,00	0,00
332	Einzahlungen aus der Rückzahlung von Darlehen sowie gewährten Vorschüssen	0,00	0,00	0,00
3321	Einzahlungen aus Darlehen an Träger des öffentlichen Rechts	0,00	0,00	0,00
3322	Einzahlungen aus Darlehen an Beteiligungen	0,00	0,00	0,00
3323	Einzahlungen aus Darlehen an Unternehmen und Haushalte	0,00	0,00	0,00
3325	Einzahlungen aus Vorschüssen und Anzahlungen	0,00	0,00	0,00
333	Einzahlungen aus Kapitaltransfers	0,00	0,00	0,00
3331	Kapitaltransferzahlungen von Trägern des öffentlichen Rechts	0,00	0,00	0,00
3332	Kapitaltransferzahlungen von Beteiligungen	0,00	0,00	0,00
3333	Kapitaltransferzahlungen von Unternehmen	0,00	0,00	0,00
3334	Kapitaltransferzahlungen von Haushalten und Organisationen ohne Erwerbscharakter	0,00	0,00	0,00
3335	Kapitaltransferzahlungen vom Ausland	0,00	0,00	0,00
33	Summe Einzahlungen investive Gebarung	0,00	0,00	0,00

Vertretungskörper und allgemeine Verwaltung (Gruppe 0)

MVAG	Mittelverwendungs- und aufbringungsgruppen (1. und 2. Ebene)	VA 2026	VA 2025	RA 2024
341	Auszahlungen aus der Investitionstätigkeit	3.000,00	1.000,00	1.328,90
3411	Auszahlungen für den Erwerb von immateriellem Vermögen	0,00	0,00	0,00
3412	Auszahlungen für den Erwerb von Grundstücken und Grundstückseinrichtungen	0,00	0,00	0,00
3413	Auszahlungen für den Erwerb von Gebäuden und Bauten	0,00	0,00	0,00
3414	Auszahlungen für den Erwerb von technischen Anlagen, Fahrzeugen und Maschinen	0,00	0,00	0,00
3415	Auszahlungen für den Erwerb von Amts-, Betriebs- und Geschäftsausstattung	3.000,00	1.000,00	1.328,90
3416	Auszahlungen für den Erwerb von Kulturgütern	0,00	0,00	0,00
3417	Auszahlungen für den Erwerb von Beteiligungen	0,00	0,00	0,00
3418	Auszahlungen für den Erwerb von kofinanzierten Schutzbauten	0,00	0,00	0,00
342	Auszahlungen aus der Gewährung von Darlehen sowie gewährten Vorschüssen	0,00	0,00	0,00
3421	Auszahlungen von Darlehen an Träger des öffentlichen Rechts	0,00	0,00	0,00
3422	Auszahlungen von Darlehen an Beteiligungen	0,00	0,00	0,00
3423	Auszahlungen von Darlehen an Unternehmen und Haushalte	0,00	0,00	0,00
3425	Auszahlungen von Vorschüssen und Anzahlungen	0,00	0,00	0,00
343	Auszahlungen aus Kapitaltransfers	0,00	0,00	0,00
3431	Kapitaltransferzahlungen an Träger des öffentlichen Rechts	0,00	0,00	0,00
3432	Kapitaltransferzahlungen an Beteiligungen	0,00	0,00	0,00
3433	Kapitaltransferzahlungen an Unternehmen (Finanzunternehmen)	0,00	0,00	0,00
3434	Kapitaltransferzahlungen an Haushalte und Organisationen ohne Erwerbscharakter	0,00	0,00	0,00
3435	Kapitaltransferzahlungen an das Ausland	0,00	0,00	0,00
34	Summe Auszahlungen investive Gebarung	3.000,00	1.000,00	1.328,90
SA2	Saldo (2) Geldfluss aus der investiven Gebarung (33 – 34)	-3.000,00	-1.000,00	-1.328,90
SA3	Saldo (3) Nettofinanzierungssaldo (Saldo 1 + Saldo 2)	-885.500,00	-841.900,00	-887.147,73
351	Einzahlungen aus der Aufnahme von Finanzschulden	0,00	0,00	0,00
3511	Einzahlungen aus empfangenen Darlehen von öffentlichen Körperschaften und Rechtsträgern	0,00	0,00	0,00
3512	Einzahlungen aus empfangenen Darlehen von Beteiligungen	0,00	0,00	0,00
3513	Einzahlungen aus empfangenen Darlehen von Unternehmen und privaten Haushalten	0,00	0,00	0,00
3514	Einzahlungen aus Finanzschulden (Finanzunternehmen)	0,00	0,00	0,00
3515	Einzahlungen aus Aufnahmen von Leasingverbindlichkeiten	0,00	0,00	0,00
353	Einzahlungen infolge eines Kapitaltausches bei derivativen Finanzinstrumenten mit Grundgeschäft	0,00	0,00	0,00
3530	Einzahlungen infolge eines Kapitaltausches bei derivativen Finanzinstrumenten mit Grundgeschäft	0,00	0,00	0,00
355	Einzahlungen aus dem Abgang von Finanzinstrumenten	0,00	0,00	0,00

Vertretungskörper und allgemeine Verwaltung (Gruppe 0)

MVAG	Mittelverwendungs- und aufbringungsgruppen (1. und 2. Ebene)	VA 2026	VA 2025	RA 2024
3550	Einzahlungen aus dem Abgang von Finanzinstrumenten	0,00	0,00	0,00
35	Summe Einzahlungen aus der Finanzierungstätigkeit	0,00	0,00	0,00
361	Auszahlungen aus der Tilgung von Finanzschulden	0,00	0,00	0,00
3611	Auszahlungen aus empfangenen Darlehen von öffentlichen Körperschaften und Rechtsträgern	0,00	0,00	0,00
3612	Auszahlungen aus empfangenen Darlehen von Beteiligungen	0,00	0,00	0,00
3613	Auszahlungen aus empfangenen Darlehen von Unternehmen und privaten Haushalten	0,00	0,00	0,00
3614	Auszahlungen aus Finanzschulden	0,00	0,00	0,00
3615	Auszahlungen aus Rückzahlungen von Leasingverbindlichkeiten	0,00	0,00	0,00
363	Auszahlungen infolge eines Kapitaltausches bei derivativen Finanzinstrumenten mit Grundgeschäft	0,00	0,00	0,00
3630	Auszahlungen infolge eines Kapitaltausches bei derivativen Finanzinstrumenten mit Grundgeschäft	0,00	0,00	0,00
365	Auszahlungen für den Erwerb von Finanzinstrumenten	0,00	0,00	0,00
3650	Auszahlungen für den Erwerb von Finanzinstrumenten	0,00	0,00	0,00
36	Summe Auszahlungen aus der Finanzierungstätigkeit	0,00	0,00	0,00
SA4	Saldo (4) Geldfluss aus der Finanzierungstätigkeit (35 – 36)	0,00	0,00	0,00
SA5	Saldo (5) Geldfluss aus der voranschlagswirksamen Gebarung (Saldo 3 + Saldo 4)	-885.500,00	-841.900,00	-887.147,73

Öffentliche Ordnung und Sicherheit (Gruppe 1)

MVAG	Mittelverwendungs- und aufbringungsgruppen (1. und 2. Ebene)	VA 2026	VA 2025	RA 2024
311	Einzahlungen aus operativer Verwaltungstätigkeit	8.900,00	7.900,00	7.855,19
3111	Einzahlungen aus eigenen Abgaben	0,00	0,00	0,00
3112	Einzahlungen aus Ertragsanteilen	0,00	0,00	0,00
3113	Einzahlungen aus Gebühren	0,00	0,00	0,00
3114	Einzahlungen aus Leistungen	7.000,00	6.000,00	6.595,20
3115	Einzahlungen aus Besitz und wirtschaftlicher Tätigkeit	0,00	0,00	0,00
3116	Einzahlungen aus Veräußerung von geringwertigen Wirtschaftsgütern (GWG) und sonstige Einzahlungen	1.900,00	1.900,00	1.259,99
312	Einzahlungen aus Transfers	0,00	0,00	0,00
3121	Transferzahlungen von Trägern des öffentlichen Rechts	0,00	0,00	0,00
3122	Transferzahlungen von Beteiligungen	0,00	0,00	0,00
3123	Transferzahlungen von Unternehmen (inkl. Finanzunternehmen)	0,00	0,00	0,00
3124	Transferzahlungen von Haushalten und Organisationen ohne Erwerbscharakter	0,00	0,00	0,00
3125	Transferzahlungen vom Ausland	0,00	0,00	0,00
3126	Investitions- und Tilgungszuschüsse zwischen Unternehmungen und Betrieben der Gebietskörperschaft und der Gebietskörperschaft	0,00	0,00	0,00
313	Einzahlungen aus Finanzerträgen	0,00	0,00	0,00
3131	Einzahlungen aus Zinserträgen	0,00	0,00	0,00
3132	Einzahlungen aus Zinsen aus derivativen Finanzinstrumenten mit und ohne Grundgeschäft	0,00	0,00	0,00
3133	Einzahlungen aus Gewinnentnahmen von marktbestimmten Betrieben	0,00	0,00	0,00
3134	Sonstige Einzahlungen aus Finanzerträgen	0,00	0,00	0,00
3135	Einzahlungen aus Dividenden/Gewinnausschüttungen	0,00	0,00	0,00
31	Summe Einzahlungen operative Gebarung	8.900,00	7.900,00	7.855,19
321	Auszahlungen aus Personalaufwand	0,00	0,00	0,00
3211	Auszahlungen für Personalaufwand (Bezüge, Nebengebühren, und Mehrleistungsvergütungen)	0,00	0,00	0,00
3212	Auszahlungen für gesetzliche und freiwillige Sozialaufwendungen	0,00	0,00	0,00
3213	Auszahlungen aus sonstigem Personalaufwand	0,00	0,00	0,00
322	Auszahlungen aus Sachaufwand	23.100,00	22.000,00	22.094,42
3221	Auszahlungen für Gebrauchs- und Verbrauchsgüter, Handelswaren	100,00	100,00	40,50
3222	Auszahlungen für Verwaltungs- und Betriebsaufwand	18.300,00	17.300,00	18.209,82
3223	Auszahlungen für Leasing- und Mietaufwand	0,00	0,00	0,00
3224	Auszahlungen für Instandhaltung	1.000,00	1.000,00	339,17
3225	Sonstige Auszahlungen aus Sachaufwand	3.700,00	3.600,00	3.504,93
3226	Auszahlungen aus der Inanspruchnahme von Haftungen	0,00	0,00	0,00
323	Auszahlungen aus Transfers	37.600,00	39.700,00	41.984,66
3231	Transferzahlungen an Träger des öffentlichen Rechts	37.600,00	39.700,00	41.984,66

Öffentliche Ordnung und Sicherheit (Gruppe 1)

MVAG	Mittelverwendungs- und aufbringungsgruppen (1. und 2. Ebene)	VA 2026	VA 2025	RA 2024
3232	Transferzahlungen an Beteiligungen	0,00	0,00	0,00
3233	Transferzahlungen an Unternehmen (inkl. Finanzunternehmen)	0,00	0,00	0,00
3234	Transferzahlungen an Haushalte und Organisationen ohne Erwerbscharakter	0,00	0,00	0,00
3235	Transferzahlungen an das Ausland	0,00	0,00	0,00
3236	Investitions- und Tilgungszuschüsse zwischen Unternehmungen und Betrieben der Gebietskörperschaft und der Gebietskörperschaft	0,00	0,00	0,00
324	Auszahlungen aus Finanzaufwand	1.800,00	3.200,00	4.316,14
3241	Auszahlungen für Zinsen	1.800,00	3.200,00	4.316,14
3242	Auszahlungen für Zinsen aus derivativen Finanzinstrumenten mit und ohne Grundgeschäft	0,00	0,00	0,00
3243	Auszahlungen aus Gewinnentnahmen von marktbestimmten Betrieben	0,00	0,00	0,00
3244	Sonstige Auszahlungen aus Finanzaufwendungen	0,00	0,00	0,00
32	Summe Auszahlungen operative Gebarung	62.500,00	64.900,00	68.395,22
SA1	Saldo (1) Geldfluss aus der operativen Gebarung (31 – 32)	-53.600,00	-57.000,00	-60.540,03
331	Einzahlungen aus der Investitionstätigkeit	0,00	0,00	0,00
3311	Einzahlungen aus der Veräußerung von immateriellem Vermögen	0,00	0,00	0,00
3312	Einzahlungen aus der Veräußerung von Grundstücken und Grundstückeinrichtungen	0,00	0,00	0,00
3313	Einzahlungen aus der Veräußerung von Gebäuden und Bauten	0,00	0,00	0,00
3314	Einzahlungen aus der Veräußerung von technischen Anlagen, Fahrzeugen und Maschinen	0,00	0,00	0,00
3315	Einzahlungen aus der Veräußerung von Amts-, Betriebs- und Geschäftsausstattung	0,00	0,00	0,00
3316	Einzahlungen aus der Veräußerung von Kulturgütern	0,00	0,00	0,00
3317	Einzahlungen aus der Veräußerung von Beteiligungen	0,00	0,00	0,00
3318	Einzahlungen aus der Veräußerung von kofinanzierten Schutzbauten	0,00	0,00	0,00
332	Einzahlungen aus der Rückzahlung von Darlehen sowie gewährten Vorschüssen	0,00	0,00	0,00
3321	Einzahlungen aus Darlehen an Träger des öffentlichen Rechts	0,00	0,00	0,00
3322	Einzahlungen aus Darlehen an Beteiligungen	0,00	0,00	0,00
3323	Einzahlungen aus Darlehen an Unternehmen und Haushalte	0,00	0,00	0,00
3325	Einzahlungen aus Vorschüssen und Anzahlungen	0,00	0,00	0,00
333	Einzahlungen aus Kapitaltransfers	0,00	0,00	0,00
3331	Kapitaltransferzahlungen von Trägern des öffentlichen Rechts	0,00	0,00	0,00
3332	Kapitaltransferzahlungen von Beteiligungen	0,00	0,00	0,00
3333	Kapitaltransferzahlungen von Unternehmen	0,00	0,00	0,00
3334	Kapitaltransferzahlungen von Haushalten und Organisationen ohne Erwerbscharakter	0,00	0,00	0,00
3335	Kapitaltransferzahlungen vom Ausland	0,00	0,00	0,00
33	Summe Einzahlungen investive Gebarung	0,00	0,00	0,00

Öffentliche Ordnung und Sicherheit (Gruppe 1)

MVAG	Mittelverwendungs- und aufbringungsgruppen (1. und 2. Ebene)	VA 2026	VA 2025	RA 2024
341	Auszahlungen aus der Investitionstätigkeit	0,00	0,00	0,00
3411	Auszahlungen für den Erwerb von immateriellem Vermögen	0,00	0,00	0,00
3412	Auszahlungen für den Erwerb von Grundstücken und Grundstückseinrichtungen	0,00	0,00	0,00
3413	Auszahlungen für den Erwerb von Gebäuden und Bauten	0,00	0,00	0,00
3414	Auszahlungen für den Erwerb von technischen Anlagen, Fahrzeugen und Maschinen	0,00	0,00	0,00
3415	Auszahlungen für den Erwerb von Amts-, Betriebs- und Geschäftsausstattung	0,00	0,00	0,00
3416	Auszahlungen für den Erwerb von Kulturgütern	0,00	0,00	0,00
3417	Auszahlungen für den Erwerb von Beteiligungen	0,00	0,00	0,00
3418	Auszahlungen für den Erwerb von kofinanzierten Schutzbauten	0,00	0,00	0,00
342	Auszahlungen aus der Gewährung von Darlehen sowie gewährten Vorschüssen	0,00	0,00	0,00
3421	Auszahlungen von Darlehen an Träger des öffentlichen Rechts	0,00	0,00	0,00
3422	Auszahlungen von Darlehen an Beteiligungen	0,00	0,00	0,00
3423	Auszahlungen von Darlehen an Unternehmen und Haushalte	0,00	0,00	0,00
3425	Auszahlungen von Vorschüssen und Anzahlungen	0,00	0,00	0,00
343	Auszahlungen aus Kapitaltransfers	0,00	0,00	0,00
3431	Kapitaltransferzahlungen an Träger des öffentlichen Rechts	0,00	0,00	0,00
3432	Kapitaltransferzahlungen an Beteiligungen	0,00	0,00	0,00
3433	Kapitaltransferzahlungen an Unternehmen (Finanzunternehmen)	0,00	0,00	0,00
3434	Kapitaltransferzahlungen an Haushalte und Organisationen ohne Erwerbscharakter	0,00	0,00	0,00
3435	Kapitaltransferzahlungen an das Ausland	0,00	0,00	0,00
34	Summe Auszahlungen investive Gebarung	0,00	0,00	0,00
SA2	Saldo (2) Geldfluss aus der investiven Gebarung (33 – 34)	0,00	0,00	0,00
SA3	Saldo (3) Nettofinanzierungssaldo (Saldo 1 + Saldo 2)	-53.600,00	-57.000,00	-60.540,03
351	Einzahlungen aus der Aufnahme von Finanzschulden	0,00	0,00	0,00
3511	Einzahlungen aus empfangenen Darlehen von öffentlichen Körperschaften und Rechtsträgern	0,00	0,00	0,00
3512	Einzahlungen aus empfangenen Darlehen von Beteiligungen	0,00	0,00	0,00
3513	Einzahlungen aus empfangenen Darlehen von Unternehmen und privaten Haushalten	0,00	0,00	0,00
3514	Einzahlungen aus Finanzschulden (Finanzunternehmen)	0,00	0,00	0,00
3515	Einzahlungen aus Aufnahmen von Leasingverbindlichkeiten	0,00	0,00	0,00
353	Einzahlungen infolge eines Kapitaltausches bei derivativen Finanzinstrumenten mit Grundgeschäft	0,00	0,00	0,00
3530	Einzahlungen infolge eines Kapitaltausches bei derivativen Finanzinstrumenten mit Grundgeschäft	0,00	0,00	0,00
355	Einzahlungen aus dem Abgang von Finanzinstrumenten	0,00	0,00	0,00

Öffentliche Ordnung und Sicherheit (Gruppe 1)

MVAG	Mittelverwendungs- und aufbringungsgruppen (1. und 2. Ebene)	VA 2026	VA 2025	RA 2024
3550	Einzahlungen aus dem Abgang von Finanzinstrumenten	0,00	0,00	0,00
35	Summe Einzahlungen aus der Finanzierungstätigkeit	0,00	0,00	0,00
361	Auszahlungen aus der Tilgung von Finanzschulden	13.300,00	13.400,00	16.914,92
3611	Auszahlungen aus empfangenen Darlehen von öffentlichen Körperschaften und Rechtsträgern	0,00	0,00	0,00
3612	Auszahlungen aus empfangenen Darlehen von Beteiligungen	0,00	0,00	0,00
3613	Auszahlungen aus empfangenen Darlehen von Unternehmen und privaten Haushalten	0,00	0,00	0,00
3614	Auszahlungen aus Finanzschulden	13.300,00	13.400,00	16.914,92
3615	Auszahlungen aus Rückzahlungen von Leasingverbindlichkeiten	0,00	0,00	0,00
363	Auszahlungen infolge eines Kapitaltausches bei derivativen Finanzinstrumenten mit Grundgeschäft	0,00	0,00	0,00
3630	Auszahlungen infolge eines Kapitaltausches bei derivativen Finanzinstrumenten mit Grundgeschäft	0,00	0,00	0,00
365	Auszahlungen für den Erwerb von Finanzinstrumenten	0,00	0,00	0,00
3650	Auszahlungen für den Erwerb von Finanzinstrumenten	0,00	0,00	0,00
36	Summe Auszahlungen aus der Finanzierungstätigkeit	13.300,00	13.400,00	16.914,92
SA4	Saldo (4) Geldfluss aus der Finanzierungstätigkeit (35 – 36)	-13.300,00	-13.400,00	-16.914,92
SA5	Saldo (5) Geldfluss aus der voranschlagswirksamen Gebarung (Saldo 3 + Saldo 4)	-66.900,00	-70.400,00	-77.454,95

Unterricht, Erziehung, Sport und Wissenschaft (Gruppe 2)

MVAG	Mittelverwendungs- und aufbringungsgruppen (1. und 2. Ebene)	VA 2026	VA 2025	RA 2024
311	Einzahlungen aus operativer Verwaltungstätigkeit	125.200,00	107.200,00	96.154,88
3111	Einzahlungen aus eigenen Abgaben	0,00	0,00	0,00
3112	Einzahlungen aus Ertragsanteilen	0,00	0,00	0,00
3113	Einzahlungen aus Gebühren	0,00	0,00	0,00
3114	Einzahlungen aus Leistungen	111.300,00	96.200,00	82.789,08
3115	Einzahlungen aus Besitz und wirtschaftlicher Tätigkeit	0,00	0,00	0,00
3116	Einzahlungen aus Veräußerung von geringwertigen Wirtschaftsgütern (GWG) und sonstige Einzahlungen	13.900,00	11.000,00	13.365,80
312	Einzahlungen aus Transfers	268.800,00	232.000,00	273.561,76
3121	Transferzahlungen von Trägern des öffentlichen Rechts	268.800,00	232.000,00	273.561,76
3122	Transferzahlungen von Beteiligungen	0,00	0,00	0,00
3123	Transferzahlungen von Unternehmen (inkl. Finanzunternehmen)	0,00	0,00	0,00
3124	Transferzahlungen von Haushalten und Organisationen ohne Erwerbscharakter	0,00	0,00	0,00
3125	Transferzahlungen vom Ausland	0,00	0,00	0,00
3126	Investitions- und Tilgungszuschüsse zwischen Unternehmungen und Betrieben der Gebietskörperschaft und der Gebietskörperschaft	0,00	0,00	0,00
313	Einzahlungen aus Finanzerträgen	0,00	0,00	0,00
3131	Einzahlungen aus Zinserträgen	0,00	0,00	0,00
3132	Einzahlungen aus Zinsen aus derivativen Finanzinstrumenten mit und ohne Grundgeschäft	0,00	0,00	0,00
3133	Einzahlungen aus Gewinnentnahmen von marktbestimmten Betrieben	0,00	0,00	0,00
3134	Sonstige Einzahlungen aus Finanzerträgen	0,00	0,00	0,00
3135	Einzahlungen aus Dividenden/Gewinnausschüttungen	0,00	0,00	0,00
31	Summe Einzahlungen operative Gebarung	394.000,00	339.200,00	369.716,64
321	Auszahlungen aus Personalaufwand	748.500,00	811.400,00	649.581,76
3211	Auszahlungen für Personalaufwand (Bezüge, Nebengebühren, und Mehrleistungsvergütungen)	598.300,00	648.200,00	528.176,04
3212	Auszahlungen für gesetzliche und freiwillige Sozialaufwendungen	150.200,00	163.200,00	121.405,72
3213	Auszahlungen aus sonstigem Personalaufwand	0,00	0,00	0,00
322	Auszahlungen aus Sachaufwand	360.800,00	365.500,00	429.655,50
3221	Auszahlungen für Gebrauchs- und Verbrauchsgüter, Handelswaren	51.300,00	46.400,00	61.610,70
3222	Auszahlungen für Verwaltungs- und Betriebsaufwand	103.600,00	111.300,00	102.444,27
3223	Auszahlungen für Leasing- und Mietaufwand	71.300,00	78.700,00	80.467,60
3224	Auszahlungen für Instandhaltung	32.100,00	18.900,00	71.796,71
3225	Sonstige Auszahlungen aus Sachaufwand	102.500,00	110.200,00	113.336,22
3226	Auszahlungen aus der Inanspruchnahme von Haftungen	0,00	0,00	0,00
323	Auszahlungen aus Transfers	243.600,00	190.900,00	181.426,59
3231	Transferzahlungen an Träger des öffentlichen Rechts	236.900,00	184.400,00	170.775,55

Unterricht, Erziehung, Sport und Wissenschaft (Gruppe 2)

MVAG	Mittelverwendungs- und aufbringungsgruppen (1. und 2. Ebene)	VA 2026	VA 2025	RA 2024
3232	Transferzahlungen an Beteiligungen	0,00	0,00	0,00
3233	Transferzahlungen an Unternehmen (inkl. Finanzunternehmen)	0,00	0,00	0,00
3234	Transferzahlungen an Haushalte und Organisationen ohne Erwerbscharakter	6.700,00	6.500,00	10.651,04
3235	Transferzahlungen an das Ausland	0,00	0,00	0,00
3236	Investitions- und Tilgungszuschüsse zwischen Unternehmungen und Betrieben der Gebietskörperschaft und der Gebietskörperschaft	0,00	0,00	0,00
324	Auszahlungen aus Finanzaufwand	6.000,00	7.600,00	8.468,54
3241	Auszahlungen für Zinsen	6.000,00	7.600,00	8.468,54
3242	Auszahlungen für Zinsen aus derivativen Finanzinstrumenten mit und ohne Grundgeschäft	0,00	0,00	0,00
3243	Auszahlungen aus Gewinnentnahmen von marktbestimmten Betrieben	0,00	0,00	0,00
3244	Sonstige Auszahlungen aus Finanzaufwendungen	0,00	0,00	0,00
32	Summe Auszahlungen operative Gebarung	1.358.900,00	1.375.400,00	1.269.132,39
SA1	Saldo (1) Geldfluss aus der operativen Gebarung (31 – 32)	-964.900,00	-1.036.200,00	-899.415,75
331	Einzahlungen aus der Investitionstätigkeit	0,00	0,00	0,00
3311	Einzahlungen aus der Veräußerung von immateriellem Vermögen	0,00	0,00	0,00
3312	Einzahlungen aus der Veräußerung von Grundstücken und Grundstückeinrichtungen	0,00	0,00	0,00
3313	Einzahlungen aus der Veräußerung von Gebäuden und Bauten	0,00	0,00	0,00
3314	Einzahlungen aus der Veräußerung von technischen Anlagen, Fahrzeugen und Maschinen	0,00	0,00	0,00
3315	Einzahlungen aus der Veräußerung von Amts-, Betriebs- und Geschäftsausstattung	0,00	0,00	0,00
3316	Einzahlungen aus der Veräußerung von Kulturgütern	0,00	0,00	0,00
3317	Einzahlungen aus der Veräußerung von Beteiligungen	0,00	0,00	0,00
3318	Einzahlungen aus der Veräußerung von kofinanzierten Schutzbauten	0,00	0,00	0,00
332	Einzahlungen aus der Rückzahlung von Darlehen sowie gewährten Vorschüssen	0,00	0,00	0,00
3321	Einzahlungen aus Darlehen an Träger des öffentlichen Rechts	0,00	0,00	0,00
3322	Einzahlungen aus Darlehen an Beteiligungen	0,00	0,00	0,00
3323	Einzahlungen aus Darlehen an Unternehmen und Haushalte	0,00	0,00	0,00
3325	Einzahlungen aus Vorschüssen und Anzahlungen	0,00	0,00	0,00
333	Einzahlungen aus Kapitaltransfers	0,00	0,00	0,00
3331	Kapitaltransferzahlungen von Trägern des öffentlichen Rechts	0,00	0,00	0,00
3332	Kapitaltransferzahlungen von Beteiligungen	0,00	0,00	0,00
3333	Kapitaltransferzahlungen von Unternehmen	0,00	0,00	0,00
3334	Kapitaltransferzahlungen von Haushalten und Organisationen ohne Erwerbscharakter	0,00	0,00	0,00
3335	Kapitaltransferzahlungen vom Ausland	0,00	0,00	0,00
33	Summe Einzahlungen investive Gebarung	0,00	0,00	0,00

Unterricht, Erziehung, Sport und Wissenschaft (Gruppe 2)

MVAG	Mittelverwendungs- und aufbringungsgruppen (1. und 2. Ebene)	VA 2026	VA 2025	RA 2024
341	Auszahlungen aus der Investitionstätigkeit	7.500,00	45.800,00	42.851,13
3411	Auszahlungen für den Erwerb von immateriellem Vermögen	0,00	0,00	0,00
3412	Auszahlungen für den Erwerb von Grundstücken und Grundstückseinrichtungen	0,00	0,00	0,00
3413	Auszahlungen für den Erwerb von Gebäuden und Bauten	0,00	38.200,00	33.604,42
3414	Auszahlungen für den Erwerb von technischen Anlagen, Fahrzeugen und Maschinen	0,00	0,00	0,00
3415	Auszahlungen für den Erwerb von Amts-, Betriebs- und Geschäftsausstattung	7.500,00	7.600,00	9.246,71
3416	Auszahlungen für den Erwerb von Kulturgütern	0,00	0,00	0,00
3417	Auszahlungen für den Erwerb von Beteiligungen	0,00	0,00	0,00
3418	Auszahlungen für den Erwerb von kofinanzierten Schutzbauten	0,00	0,00	0,00
342	Auszahlungen aus der Gewährung von Darlehen sowie gewährten Vorschüssen	0,00	0,00	0,00
3421	Auszahlungen von Darlehen an Träger des öffentlichen Rechts	0,00	0,00	0,00
3422	Auszahlungen von Darlehen an Beteiligungen	0,00	0,00	0,00
3423	Auszahlungen von Darlehen an Unternehmen und Haushalte	0,00	0,00	0,00
3425	Auszahlungen von Vorschüssen und Anzahlungen	0,00	0,00	0,00
343	Auszahlungen aus Kapitaltransfers	0,00	0,00	0,00
3431	Kapitaltransferzahlungen an Träger des öffentlichen Rechts	0,00	0,00	0,00
3432	Kapitaltransferzahlungen an Beteiligungen	0,00	0,00	0,00
3433	Kapitaltransferzahlungen an Unternehmen (Finanzunternehmen)	0,00	0,00	0,00
3434	Kapitaltransferzahlungen an Haushalte und Organisationen ohne Erwerbscharakter	0,00	0,00	0,00
3435	Kapitaltransferzahlungen an das Ausland	0,00	0,00	0,00
34	Summe Auszahlungen investive Gebarung	7.500,00	45.800,00	42.851,13
SA2	Saldo (2) Geldfluss aus der investiven Gebarung (33 – 34)	-7.500,00	-45.800,00	-42.851,13
SA3	Saldo (3) Nettofinanzierungssaldo (Saldo 1 + Saldo 2)	-972.400,00	-1.082.000,00	-942.266,88
351	Einzahlungen aus der Aufnahme von Finanzschulden	0,00	0,00	0,00
3511	Einzahlungen aus empfangenen Darlehen von öffentlichen Körperschaften und Rechtsträgern	0,00	0,00	0,00
3512	Einzahlungen aus empfangenen Darlehen von Beteiligungen	0,00	0,00	0,00
3513	Einzahlungen aus empfangenen Darlehen von Unternehmen und privaten Haushalten	0,00	0,00	0,00
3514	Einzahlungen aus Finanzschulden (Finanzunternehmen)	0,00	0,00	0,00
3515	Einzahlungen aus Aufnahmen von Leasingverbindlichkeiten	0,00	0,00	0,00
353	Einzahlungen infolge eines Kapitaltausches bei derivativen Finanzinstrumenten mit Grundgeschäft	0,00	0,00	0,00
3530	Einzahlungen infolge eines Kapitaltausches bei derivativen Finanzinstrumenten mit Grundgeschäft	0,00	0,00	0,00
355	Einzahlungen aus dem Abgang von Finanzinstrumenten	0,00	0,00	0,00

Unterricht, Erziehung, Sport und Wissenschaft (Gruppe 2)

MVAG	Mittelverwendungs- und aufbringungsgruppen (1. und 2. Ebene)	VA 2026	VA 2025	RA 2024
3550	Einzahlungen aus dem Abgang von Finanzinstrumenten	0,00	0,00	0,00
35	Summe Einzahlungen aus der Finanzierungstätigkeit	0,00	0,00	0,00
361	Auszahlungen aus der Tilgung von Finanzschulden	23.600,00	23.400,00	23.298,10
3611	Auszahlungen aus empfangenen Darlehen von öffentlichen Körperschaften und Rechtsträgern	0,00	0,00	0,00
3612	Auszahlungen aus empfangenen Darlehen von Beteiligungen	0,00	0,00	0,00
3613	Auszahlungen aus empfangenen Darlehen von Unternehmen und privaten Haushalten	0,00	0,00	0,00
3614	Auszahlungen aus Finanzschulden	23.600,00	23.400,00	23.298,10
3615	Auszahlungen aus Rückzahlungen von Leasingverbindlichkeiten	0,00	0,00	0,00
363	Auszahlungen infolge eines Kapitaltausches bei derivativen Finanzinstrumenten mit Grundgeschäft	0,00	0,00	0,00
3630	Auszahlungen infolge eines Kapitaltausches bei derivativen Finanzinstrumenten mit Grundgeschäft	0,00	0,00	0,00
365	Auszahlungen für den Erwerb von Finanzinstrumenten	0,00	0,00	0,00
3650	Auszahlungen für den Erwerb von Finanzinstrumenten	0,00	0,00	0,00
36	Summe Auszahlungen aus der Finanzierungstätigkeit	23.600,00	23.400,00	23.298,10
SA4	Saldo (4) Geldfluss aus der Finanzierungstätigkeit (35 – 36)	-23.600,00	-23.400,00	-23.298,10
SA5	Saldo (5) Geldfluss aus der voranschlagswirksamen Gebarung (Saldo 3 + Saldo 4)	-996.000,00	-1.105.400,00	-965.564,98

Kunst, Kultur und Kultus (Gruppe 3)

MVAG	Mittelverwendungs- und aufbringungsgruppen (1. und 2. Ebene)	VA 2026	VA 2025	RA 2024
311	Einzahlungen aus operativer Verwaltungstätigkeit	7.600,00	7.100,00	8.498,74
3111	Einzahlungen aus eigenen Abgaben	0,00	0,00	0,00
3112	Einzahlungen aus Ertragsanteilen	0,00	0,00	0,00
3113	Einzahlungen aus Gebühren	0,00	0,00	0,00
3114	Einzahlungen aus Leistungen	0,00	0,00	0,00
3115	Einzahlungen aus Besitz und wirtschaftlicher Tätigkeit	7.600,00	7.100,00	8.498,74
3116	Einzahlungen aus Veräußerung von geringwertigen Wirtschaftsgütern (GWG) und sonstige Einzahlungen	0,00	0,00	0,00
312	Einzahlungen aus Transfers	200,00	900,00	2.229,50
3121	Transferzahlungen von Trägern des öffentlichen Rechts	200,00	900,00	2.229,50
3122	Transferzahlungen von Beteiligungen	0,00	0,00	0,00
3123	Transferzahlungen von Unternehmen (inkl. Finanzunternehmen)	0,00	0,00	0,00
3124	Transferzahlungen von Haushalten und Organisationen ohne Erwerbscharakter	0,00	0,00	0,00
3125	Transferzahlungen vom Ausland	0,00	0,00	0,00
3126	Investitions- und Tilgungszuschüsse zwischen Unternehmungen und Betrieben der Gebietskörperschaft und der Gebietskörperschaft	0,00	0,00	0,00
313	Einzahlungen aus Finanzerträgen	0,00	0,00	0,00
3131	Einzahlungen aus Zinserträgen	0,00	0,00	0,00
3132	Einzahlungen aus Zinsen aus derivativen Finanzinstrumenten mit und ohne Grundgeschäft	0,00	0,00	0,00
3133	Einzahlungen aus Gewinnentnahmen von marktbestimmten Betrieben	0,00	0,00	0,00
3134	Sonstige Einzahlungen aus Finanzerträgen	0,00	0,00	0,00
3135	Einzahlungen aus Dividenden/Gewinnausschüttungen	0,00	0,00	0,00
31	Summe Einzahlungen operative Gebarung	7.800,00	8.000,00	10.728,24
321	Auszahlungen aus Personalaufwand	0,00	6.800,00	6.481,34
3211	Auszahlungen für Personalaufwand (Bezüge, Nebengebühren, und Mehrleistungsvergütungen)	0,00	5.400,00	5.187,06
3212	Auszahlungen für gesetzliche und freiwillige Sozialaufwendungen	0,00	1.400,00	1.294,28
3213	Auszahlungen aus sonstigem Personalaufwand	0,00	0,00	0,00
322	Auszahlungen aus Sachaufwand	29.700,00	25.600,00	29.621,11
3221	Auszahlungen für Gebrauchs- und Verbrauchsgüter, Handelswaren	0,00	500,00	21,42
3222	Auszahlungen für Verwaltungs- und Betriebsaufwand	6.600,00	7.500,00	5.355,31
3223	Auszahlungen für Leasing- und Mietaufwand	0,00	0,00	0,00
3224	Auszahlungen für Instandhaltung	1.500,00	1.500,00	9.317,67
3225	Sonstige Auszahlungen aus Sachaufwand	21.600,00	16.100,00	14.926,71
3226	Auszahlungen aus der Inanspruchnahme von Haftungen	0,00	0,00	0,00
323	Auszahlungen aus Transfers	158.600,00	127.800,00	141.656,65
3231	Transferzahlungen an Träger des öffentlichen Rechts	149.000,00	119.000,00	133.511,70

Kunst, Kultur und Kultus (Gruppe 3)

MVAG	Mittelverwendungs- und aufbringungsgruppen (1. und 2. Ebene)	VA 2026	VA 2025	RA 2024
3232	Transferzahlungen an Beteiligungen	0,00	0,00	0,00
3233	Transferzahlungen an Unternehmen (inkl. Finanzunternehmen)	0,00	0,00	0,00
3234	Transferzahlungen an Haushalte und Organisationen ohne Erwerbscharakter	9.600,00	8.800,00	8.144,95
3235	Transferzahlungen an das Ausland	0,00	0,00	0,00
3236	Investitions- und Tilgungszuschüsse zwischen Unternehmungen und Betrieben der Gebietskörperschaft und der Gebietskörperschaft	0,00	0,00	0,00
324	Auszahlungen aus Finanzaufwand	0,00	0,00	0,00
3241	Auszahlungen für Zinsen	0,00	0,00	0,00
3242	Auszahlungen für Zinsen aus derivativen Finanzinstrumenten mit und ohne Grundgeschäft	0,00	0,00	0,00
3243	Auszahlungen aus Gewinnentnahmen von marktbestimmten Betrieben	0,00	0,00	0,00
3244	Sonstige Auszahlungen aus Finanzaufwendungen	0,00	0,00	0,00
32	Summe Auszahlungen operative Gebarung	188.300,00	160.200,00	177.759,10
SA1	Saldo (1) Geldfluss aus der operativen Gebarung (31 – 32)	-180.500,00	-152.200,00	-167.030,86
331	Einzahlungen aus der Investitionstätigkeit	0,00	0,00	0,00
3311	Einzahlungen aus der Veräußerung von immateriellem Vermögen	0,00	0,00	0,00
3312	Einzahlungen aus der Veräußerung von Grundstücken und Grundstückeinrichtungen	0,00	0,00	0,00
3313	Einzahlungen aus der Veräußerung von Gebäuden und Bauten	0,00	0,00	0,00
3314	Einzahlungen aus der Veräußerung von technischen Anlagen, Fahrzeugen und Maschinen	0,00	0,00	0,00
3315	Einzahlungen aus der Veräußerung von Amts-, Betriebs- und Geschäftsausstattung	0,00	0,00	0,00
3316	Einzahlungen aus der Veräußerung von Kulturgütern	0,00	0,00	0,00
3317	Einzahlungen aus der Veräußerung von Beteiligungen	0,00	0,00	0,00
3318	Einzahlungen aus der Veräußerung von kofinanzierten Schutzbauten	0,00	0,00	0,00
332	Einzahlungen aus der Rückzahlung von Darlehen sowie gewährten Vorschüssen	0,00	0,00	0,00
3321	Einzahlungen aus Darlehen an Träger des öffentlichen Rechts	0,00	0,00	0,00
3322	Einzahlungen aus Darlehen an Beteiligungen	0,00	0,00	0,00
3323	Einzahlungen aus Darlehen an Unternehmen und Haushalte	0,00	0,00	0,00
3325	Einzahlungen aus Vorschüssen und Anzahlungen	0,00	0,00	0,00
333	Einzahlungen aus Kapitaltransfers	26.100,00	15.500,00	0,00
3331	Kapitaltransferzahlungen von Trägern des öffentlichen Rechts	26.100,00	15.500,00	0,00
3332	Kapitaltransferzahlungen von Beteiligungen	0,00	0,00	0,00
3333	Kapitaltransferzahlungen von Unternehmen	0,00	0,00	0,00
3334	Kapitaltransferzahlungen von Haushalten und Organisationen ohne Erwerbscharakter	0,00	0,00	0,00
3335	Kapitaltransferzahlungen vom Ausland	0,00	0,00	0,00
33	Summe Einzahlungen investive Gebarung	26.100,00	15.500,00	0,00

Kunst, Kultur und Kultus (Gruppe 3)

MVAG	Mittelverwendungs- und aufbringungsgruppen (1. und 2. Ebene)	VA 2026	VA 2025	RA 2024
341	Auszahlungen aus der Investitionstätigkeit	39.500,00	33.400,00	12.702,89
3411	Auszahlungen für den Erwerb von immateriellem Vermögen	0,00	0,00	0,00
3412	Auszahlungen für den Erwerb von Grundstücken und Grundstückseinrichtungen	0,00	0,00	0,00
3413	Auszahlungen für den Erwerb von Gebäuden und Bauten	39.500,00	33.400,00	12.702,89
3414	Auszahlungen für den Erwerb von technischen Anlagen, Fahrzeugen und Maschinen	0,00	0,00	0,00
3415	Auszahlungen für den Erwerb von Amts-, Betriebs- und Geschäftsausstattung	0,00	0,00	0,00
3416	Auszahlungen für den Erwerb von Kulturgütern	0,00	0,00	0,00
3417	Auszahlungen für den Erwerb von Beteiligungen	0,00	0,00	0,00
3418	Auszahlungen für den Erwerb von kofinanzierten Schutzbauten	0,00	0,00	0,00
342	Auszahlungen aus der Gewährung von Darlehen sowie gewährten Vorschüssen	0,00	0,00	0,00
3421	Auszahlungen von Darlehen an Träger des öffentlichen Rechts	0,00	0,00	0,00
3422	Auszahlungen von Darlehen an Beteiligungen	0,00	0,00	0,00
3423	Auszahlungen von Darlehen an Unternehmen und Haushalte	0,00	0,00	0,00
3425	Auszahlungen von Vorschüssen und Anzahlungen	0,00	0,00	0,00
343	Auszahlungen aus Kapitaltransfers	0,00	0,00	0,00
3431	Kapitaltransferzahlungen an Träger des öffentlichen Rechts	0,00	0,00	0,00
3432	Kapitaltransferzahlungen an Beteiligungen	0,00	0,00	0,00
3433	Kapitaltransferzahlungen an Unternehmen (Finanzunternehmen)	0,00	0,00	0,00
3434	Kapitaltransferzahlungen an Haushalte und Organisationen ohne Erwerbscharakter	0,00	0,00	0,00
3435	Kapitaltransferzahlungen an das Ausland	0,00	0,00	0,00
34	Summe Auszahlungen investive Gebarung	39.500,00	33.400,00	12.702,89
SA2	Saldo (2) Geldfluss aus der investiven Gebarung (33 – 34)	-13.400,00	-17.900,00	-12.702,89
SA3	Saldo (3) Nettofinanzierungssaldo (Saldo 1 + Saldo 2)	-193.900,00	-170.100,00	-179.733,75
351	Einzahlungen aus der Aufnahme von Finanzschulden	0,00	0,00	0,00
3511	Einzahlungen aus empfangenen Darlehen von öffentlichen Körperschaften und Rechtsträgern	0,00	0,00	0,00
3512	Einzahlungen aus empfangenen Darlehen von Beteiligungen	0,00	0,00	0,00
3513	Einzahlungen aus empfangenen Darlehen von Unternehmen und privaten Haushalten	0,00	0,00	0,00
3514	Einzahlungen aus Finanzschulden (Finanzunternehmen)	0,00	0,00	0,00
3515	Einzahlungen aus Aufnahmen von Leasingverbindlichkeiten	0,00	0,00	0,00
353	Einzahlungen infolge eines Kapitaltausches bei derivativen Finanzinstrumenten mit Grundgeschäft	0,00	0,00	0,00
3530	Einzahlungen infolge eines Kapitaltausches bei derivativen Finanzinstrumenten mit Grundgeschäft	0,00	0,00	0,00
355	Einzahlungen aus dem Abgang von Finanzinstrumenten	0,00	0,00	0,00

Kunst, Kultur und Kultus (Gruppe 3)

MVAG	Mittelverwendungs- und aufbringungsgruppen (1. und 2. Ebene)	VA 2026	VA 2025	RA 2024
3550	Einzahlungen aus dem Abgang von Finanzinstrumenten	0,00	0,00	0,00
35	Summe Einzahlungen aus der Finanzierungstätigkeit	0,00	0,00	0,00
361	Auszahlungen aus der Tilgung von Finanzschulden	41.400,00	44.800,00	45.051,60
3611	Auszahlungen aus empfangenen Darlehen von öffentlichen Körperschaften und Rechtsträgern	0,00	0,00	0,00
3612	Auszahlungen aus empfangenen Darlehen von Beteiligungen	0,00	0,00	0,00
3613	Auszahlungen aus empfangenen Darlehen von Unternehmen und privaten Haushalten	0,00	0,00	0,00
3614	Auszahlungen aus Finanzschulden	0,00	0,00	0,00
3615	Auszahlungen aus Rückzahlungen von Leasingverbindlichkeiten	41.400,00	44.800,00	45.051,60
363	Auszahlungen infolge eines Kapitaltausches bei derivativen Finanzinstrumenten mit Grundgeschäft	0,00	0,00	0,00
3630	Auszahlungen infolge eines Kapitaltausches bei derivativen Finanzinstrumenten mit Grundgeschäft	0,00	0,00	0,00
365	Auszahlungen für den Erwerb von Finanzinstrumenten	0,00	0,00	0,00
3650	Auszahlungen für den Erwerb von Finanzinstrumenten	0,00	0,00	0,00
36	Summe Auszahlungen aus der Finanzierungstätigkeit	41.400,00	44.800,00	45.051,60
SA4	Saldo (4) Geldfluss aus der Finanzierungstätigkeit (35 – 36)	-41.400,00	-44.800,00	-45.051,60
SA5	Saldo (5) Geldfluss aus der voranschlagswirksamen Gebarung (Saldo 3 + Saldo 4)	-235.300,00	-214.900,00	-224.785,35

Soziale Wohlfahrt und Wohnbauförderung (Gruppe 4)

MVAG	Mittelverwendungs- und aufbringungsgruppen (1. und 2. Ebene)	VA 2026	VA 2025	RA 2024
311	Einzahlungen aus operativer Verwaltungstätigkeit	25.000,00	25.700,00	24.907,64
3111	Einzahlungen aus eigenen Abgaben	0,00	0,00	0,00
3112	Einzahlungen aus Ertragsanteilen	0,00	0,00	0,00
3113	Einzahlungen aus Gebühren	0,00	0,00	0,00
3114	Einzahlungen aus Leistungen	25.000,00	25.700,00	24.902,64
3115	Einzahlungen aus Besitz und wirtschaftlicher Tätigkeit	0,00	0,00	0,00
3116	Einzahlungen aus Veräußerung von geringwertigen Wirtschaftsgütern (GWG) und sonstige Einzahlungen	0,00	0,00	5,00
312	Einzahlungen aus Transfers	0,00	0,00	0,00
3121	Transferzahlungen von Trägern des öffentlichen Rechts	0,00	0,00	0,00
3122	Transferzahlungen von Beteiligungen	0,00	0,00	0,00
3123	Transferzahlungen von Unternehmen (inkl. Finanzunternehmen)	0,00	0,00	0,00
3124	Transferzahlungen von Haushalten und Organisationen ohne Erwerbscharakter	0,00	0,00	0,00
3125	Transferzahlungen vom Ausland	0,00	0,00	0,00
3126	Investitions- und Tilgungszuschüsse zwischen Unternehmungen und Betrieben der Gebietskörperschaft und der Gebietskörperschaft	0,00	0,00	0,00
313	Einzahlungen aus Finanzerträgen	0,00	0,00	0,00
3131	Einzahlungen aus Zinserträgen	0,00	0,00	0,00
3132	Einzahlungen aus Zinsen aus derivativen Finanzinstrumenten mit und ohne Grundgeschäft	0,00	0,00	0,00
3133	Einzahlungen aus Gewinnentnahmen von marktbestimmten Betrieben	0,00	0,00	0,00
3134	Sonstige Einzahlungen aus Finanzerträgen	0,00	0,00	0,00
3135	Einzahlungen aus Dividenden/Gewinnausschüttungen	0,00	0,00	0,00
31	Summe Einzahlungen operative Gebarung	25.000,00	25.700,00	24.907,64
321	Auszahlungen aus Personalaufwand	0,00	0,00	0,00
3211	Auszahlungen für Personalaufwand (Bezüge, Nebengebühren, und Mehrleistungsvergütungen)	0,00	0,00	0,00
3212	Auszahlungen für gesetzliche und freiwillige Sozialaufwendungen	0,00	0,00	0,00
3213	Auszahlungen aus sonstigem Personalaufwand	0,00	0,00	0,00
322	Auszahlungen aus Sachaufwand	34.800,00	34.200,00	30.991,20
3221	Auszahlungen für Gebrauchs- und Verbrauchsgüter, Handelswaren	5.000,00	5.000,00	3.800,50
3222	Auszahlungen für Verwaltungs- und Betriebsaufwand	0,00	0,00	0,00
3223	Auszahlungen für Leasing- und Mietaufwand	0,00	0,00	0,00
3224	Auszahlungen für Instandhaltung	0,00	0,00	0,00
3225	Sonstige Auszahlungen aus Sachaufwand	29.800,00	29.200,00	27.190,70
3226	Auszahlungen aus der Inanspruchnahme von Haftungen	0,00	0,00	0,00
323	Auszahlungen aus Transfers	776.700,00	722.100,00	627.774,29
3231	Transferzahlungen an Träger des öffentlichen Rechts	767.600,00	709.000,00	613.273,09

Soziale Wohlfahrt und Wohnbauförderung (Gruppe 4)

MVAG	Mittelverwendungs- und aufbringungsgruppen (1. und 2. Ebene)	VA 2026	VA 2025	RA 2024
3232	Transferzahlungen an Beteiligungen	0,00	0,00	0,00
3233	Transferzahlungen an Unternehmen (inkl. Finanzunternehmen)	0,00	0,00	0,00
3234	Transferzahlungen an Haushalte und Organisationen ohne Erwerbscharakter	9.100,00	13.100,00	14.501,20
3235	Transferzahlungen an das Ausland	0,00	0,00	0,00
3236	Investitions- und Tilgungszuschüsse zwischen Unternehmungen und Betrieben der Gebietskörperschaft und der Gebietskörperschaft	0,00	0,00	0,00
324	Auszahlungen aus Finanzaufwand	0,00	0,00	0,00
3241	Auszahlungen für Zinsen	0,00	0,00	0,00
3242	Auszahlungen für Zinsen aus derivativen Finanzinstrumenten mit und ohne Grundgeschäft	0,00	0,00	0,00
3243	Auszahlungen aus Gewinnentnahmen von marktbestimmten Betrieben	0,00	0,00	0,00
3244	Sonstige Auszahlungen aus Finanzaufwendungen	0,00	0,00	0,00
32	Summe Auszahlungen operative Gebarung	811.500,00	756.300,00	658.765,49
SA1	Saldo (1) Geldfluss aus der operativen Gebarung (31 – 32)	-786.500,00	-730.600,00	-633.857,85
331	Einzahlungen aus der Investitionstätigkeit	0,00	0,00	0,00
3311	Einzahlungen aus der Veräußerung von immateriellem Vermögen	0,00	0,00	0,00
3312	Einzahlungen aus der Veräußerung von Grundstücken und Grundstückeinrichtungen	0,00	0,00	0,00
3313	Einzahlungen aus der Veräußerung von Gebäuden und Bauten	0,00	0,00	0,00
3314	Einzahlungen aus der Veräußerung von technischen Anlagen, Fahrzeugen und Maschinen	0,00	0,00	0,00
3315	Einzahlungen aus der Veräußerung von Amts-, Betriebs- und Geschäftsausstattung	0,00	0,00	0,00
3316	Einzahlungen aus der Veräußerung von Kulturgütern	0,00	0,00	0,00
3317	Einzahlungen aus der Veräußerung von Beteiligungen	0,00	0,00	0,00
3318	Einzahlungen aus der Veräußerung von kofinanzierten Schutzbauten	0,00	0,00	0,00
332	Einzahlungen aus der Rückzahlung von Darlehen sowie gewährten Vorschüssen	0,00	0,00	0,00
3321	Einzahlungen aus Darlehen an Träger des öffentlichen Rechts	0,00	0,00	0,00
3322	Einzahlungen aus Darlehen an Beteiligungen	0,00	0,00	0,00
3323	Einzahlungen aus Darlehen an Unternehmen und Haushalte	0,00	0,00	0,00
3325	Einzahlungen aus Vorschüssen und Anzahlungen	0,00	0,00	0,00
333	Einzahlungen aus Kapitaltransfers	0,00	0,00	0,00
3331	Kapitaltransferzahlungen von Trägern des öffentlichen Rechts	0,00	0,00	0,00
3332	Kapitaltransferzahlungen von Beteiligungen	0,00	0,00	0,00
3333	Kapitaltransferzahlungen von Unternehmen	0,00	0,00	0,00
3334	Kapitaltransferzahlungen von Haushalten und Organisationen ohne Erwerbscharakter	0,00	0,00	0,00
3335	Kapitaltransferzahlungen vom Ausland	0,00	0,00	0,00
33	Summe Einzahlungen investive Gebarung	0,00	0,00	0,00

Soziale Wohlfahrt und Wohnbauförderung (Gruppe 4)

MVAG	Mittelverwendungs- und aufbringungsgruppen (1. und 2. Ebene)	VA 2026	VA 2025	RA 2024
341	Auszahlungen aus der Investitionstätigkeit	0,00	0,00	0,00
3411	Auszahlungen für den Erwerb von immateriellem Vermögen	0,00	0,00	0,00
3412	Auszahlungen für den Erwerb von Grundstücken und Grundstückseinrichtungen	0,00	0,00	0,00
3413	Auszahlungen für den Erwerb von Gebäuden und Bauten	0,00	0,00	0,00
3414	Auszahlungen für den Erwerb von technischen Anlagen, Fahrzeugen und Maschinen	0,00	0,00	0,00
3415	Auszahlungen für den Erwerb von Amts-, Betriebs- und Geschäftsausstattung	0,00	0,00	0,00
3416	Auszahlungen für den Erwerb von Kulturgütern	0,00	0,00	0,00
3417	Auszahlungen für den Erwerb von Beteiligungen	0,00	0,00	0,00
3418	Auszahlungen für den Erwerb von kofinanzierten Schutzbauten	0,00	0,00	0,00
342	Auszahlungen aus der Gewährung von Darlehen sowie gewährten Vorschüssen	0,00	0,00	0,00
3421	Auszahlungen von Darlehen an Träger des öffentlichen Rechts	0,00	0,00	0,00
3422	Auszahlungen von Darlehen an Beteiligungen	0,00	0,00	0,00
3423	Auszahlungen von Darlehen an Unternehmen und Haushalte	0,00	0,00	0,00
3425	Auszahlungen von Vorschüssen und Anzahlungen	0,00	0,00	0,00
343	Auszahlungen aus Kapitaltransfers	0,00	0,00	0,00
3431	Kapitaltransferzahlungen an Träger des öffentlichen Rechts	0,00	0,00	0,00
3432	Kapitaltransferzahlungen an Beteiligungen	0,00	0,00	0,00
3433	Kapitaltransferzahlungen an Unternehmen (Finanzunternehmen)	0,00	0,00	0,00
3434	Kapitaltransferzahlungen an Haushalte und Organisationen ohne Erwerbscharakter	0,00	0,00	0,00
3435	Kapitaltransferzahlungen an das Ausland	0,00	0,00	0,00
34	Summe Auszahlungen investive Gebarung	0,00	0,00	0,00
SA2	Saldo (2) Geldfluss aus der investiven Gebarung (33 – 34)	0,00	0,00	0,00
SA3	Saldo (3) Nettofinanzierungssaldo (Saldo 1 + Saldo 2)	-786.500,00	-730.600,00	-633.857,85
351	Einzahlungen aus der Aufnahme von Finanzschulden	0,00	0,00	0,00
3511	Einzahlungen aus empfangenen Darlehen von öffentlichen Körperschaften und Rechtsträgern	0,00	0,00	0,00
3512	Einzahlungen aus empfangenen Darlehen von Beteiligungen	0,00	0,00	0,00
3513	Einzahlungen aus empfangenen Darlehen von Unternehmen und privaten Haushalten	0,00	0,00	0,00
3514	Einzahlungen aus Finanzschulden (Finanzunternehmen)	0,00	0,00	0,00
3515	Einzahlungen aus Aufnahmen von Leasingverbindlichkeiten	0,00	0,00	0,00
353	Einzahlungen infolge eines Kapitaltausches bei derivativen Finanzinstrumenten mit Grundgeschäft	0,00	0,00	0,00
3530	Einzahlungen infolge eines Kapitaltausches bei derivativen Finanzinstrumenten mit Grundgeschäft	0,00	0,00	0,00
355	Einzahlungen aus dem Abgang von Finanzinstrumenten	0,00	0,00	0,00

Soziale Wohlfahrt und Wohnbauförderung (Gruppe 4)

MVAG	Mittelverwendungs- und aufbringungsgruppen (1. und 2. Ebene)	VA 2026	VA 2025	RA 2024
3550	Einzahlungen aus dem Abgang von Finanzinstrumenten	0,00	0,00	0,00
35	Summe Einzahlungen aus der Finanzierungstätigkeit	0,00	0,00	0,00
361	Auszahlungen aus der Tilgung von Finanzschulden	0,00	0,00	0,00
3611	Auszahlungen aus empfangenen Darlehen von öffentlichen Körperschaften und Rechtsträgern	0,00	0,00	0,00
3612	Auszahlungen aus empfangenen Darlehen von Beteiligungen	0,00	0,00	0,00
3613	Auszahlungen aus empfangenen Darlehen von Unternehmen und privaten Haushalten	0,00	0,00	0,00
3614	Auszahlungen aus Finanzschulden	0,00	0,00	0,00
3615	Auszahlungen aus Rückzahlungen von Leasingverbindlichkeiten	0,00	0,00	0,00
363	Auszahlungen infolge eines Kapitaltausches bei derivativen Finanzinstrumenten mit Grundgeschäft	0,00	0,00	0,00
3630	Auszahlungen infolge eines Kapitaltausches bei derivativen Finanzinstrumenten mit Grundgeschäft	0,00	0,00	0,00
365	Auszahlungen für den Erwerb von Finanzinstrumenten	0,00	0,00	0,00
3650	Auszahlungen für den Erwerb von Finanzinstrumenten	0,00	0,00	0,00
36	Summe Auszahlungen aus der Finanzierungstätigkeit	0,00	0,00	0,00
SA4	Saldo (4) Geldfluss aus der Finanzierungstätigkeit (35 – 36)	0,00	0,00	0,00
SA5	Saldo (5) Geldfluss aus der voranschlagswirksamen Gebarung (Saldo 3 + Saldo 4)	-786.500,00	-730.600,00	-633.857,85

Gesundheit (Gruppe 5)

MVAG	Mittelverwendungs- und aufbringungsgruppen (1. und 2. Ebene)	VA 2026	VA 2025	RA 2024
311	Einzahlungen aus operativer Verwaltungstätigkeit	14.600,00	14.100,00	14.378,57
3111	Einzahlungen aus eigenen Abgaben	0,00	0,00	0,00
3112	Einzahlungen aus Ertragsanteilen	0,00	0,00	0,00
3113	Einzahlungen aus Gebühren	0,00	0,00	0,00
3114	Einzahlungen aus Leistungen	12.900,00	12.300,00	12.288,07
3115	Einzahlungen aus Besitz und wirtschaftlicher Tätigkeit	0,00	0,00	0,00
3116	Einzahlungen aus Veräußerung von geringwertigen Wirtschaftsgütern (GWG) und sonstige Einzahlungen	1.700,00	1.800,00	2.090,50
312	Einzahlungen aus Transfers	20.800,00	0,00	0,00
3121	Transferzahlungen von Trägern des öffentlichen Rechts	20.800,00	0,00	0,00
3122	Transferzahlungen von Beteiligungen	0,00	0,00	0,00
3123	Transferzahlungen von Unternehmen (inkl. Finanzunternehmen)	0,00	0,00	0,00
3124	Transferzahlungen von Haushalten und Organisationen ohne Erwerbscharakter	0,00	0,00	0,00
3125	Transferzahlungen vom Ausland	0,00	0,00	0,00
3126	Investitions- und Tilgungszuschüsse zwischen Unternehmungen und Betrieben der Gebietskörperschaft und der Gebietskörperschaft	0,00	0,00	0,00
313	Einzahlungen aus Finanzerträgen	0,00	0,00	0,00
3131	Einzahlungen aus Zinserträgen	0,00	0,00	0,00
3132	Einzahlungen aus Zinsen aus derivativen Finanzinstrumenten mit und ohne Grundgeschäft	0,00	0,00	0,00
3133	Einzahlungen aus Gewinnentnahmen von marktbestimmten Betrieben	0,00	0,00	0,00
3134	Sonstige Einzahlungen aus Finanzerträgen	0,00	0,00	0,00
3135	Einzahlungen aus Dividenden/Gewinnausschüttungen	0,00	0,00	0,00
31	Summe Einzahlungen operative Gebarung	35.400,00	14.100,00	14.378,57
321	Auszahlungen aus Personalaufwand	0,00	0,00	0,00
3211	Auszahlungen für Personalaufwand (Bezüge, Nebengebühren, und Mehrleistungsvergütungen)	0,00	0,00	0,00
3212	Auszahlungen für gesetzliche und freiwillige Sozialaufwendungen	0,00	0,00	0,00
3213	Auszahlungen aus sonstigem Personalaufwand	0,00	0,00	0,00
322	Auszahlungen aus Sachaufwand	21.800,00	20.000,00	24.807,95
3221	Auszahlungen für Gebrauchs- und Verbrauchsgüter, Handelswaren	0,00	0,00	0,00
3222	Auszahlungen für Verwaltungs- und Betriebsaufwand	1.100,00	1.600,00	1.650,23
3223	Auszahlungen für Leasing- und Mietaufwand	0,00	0,00	0,00
3224	Auszahlungen für Instandhaltung	0,00	0,00	0,00
3225	Sonstige Auszahlungen aus Sachaufwand	20.700,00	18.400,00	23.157,72
3226	Auszahlungen aus der Inanspruchnahme von Haftungen	0,00	0,00	0,00
323	Auszahlungen aus Transfers	995.200,00	926.100,00	857.135,63
3231	Transferzahlungen an Träger des öffentlichen Rechts	980.800,00	911.700,00	842.784,11

Gesundheit (Gruppe 5)

MVAG	Mittelverwendungs- und aufbringungsgruppen (1. und 2. Ebene)	VA 2026	VA 2025	RA 2024
3232	Transferzahlungen an Beteiligungen	0,00	0,00	0,00
3233	Transferzahlungen an Unternehmen (inkl. Finanzunternehmen)	0,00	0,00	0,00
3234	Transferzahlungen an Haushalte und Organisationen ohne Erwerbscharakter	14.400,00	14.400,00	14.351,52
3235	Transferzahlungen an das Ausland	0,00	0,00	0,00
3236	Investitions- und Tilgungszuschüsse zwischen Unternehmungen und Betrieben der Gebietskörperschaft und der Gebietskörperschaft	0,00	0,00	0,00
324	Auszahlungen aus Finanzaufwand	0,00	0,00	0,00
3241	Auszahlungen für Zinsen	0,00	0,00	0,00
3242	Auszahlungen für Zinsen aus derivativen Finanzinstrumenten mit und ohne Grundgeschäft	0,00	0,00	0,00
3243	Auszahlungen aus Gewinnentnahmen von marktbestimmten Betrieben	0,00	0,00	0,00
3244	Sonstige Auszahlungen aus Finanzaufwendungen	0,00	0,00	0,00
32	Summe Auszahlungen operative Gebarung	1.017.000,00	946.100,00	881.943,58
SA1	Saldo (1) Geldfluss aus der operativen Gebarung (31 – 32)	-981.600,00	-932.000,00	-867.565,01
331	Einzahlungen aus der Investitionstätigkeit	0,00	0,00	0,00
3311	Einzahlungen aus der Veräußerung von immateriellem Vermögen	0,00	0,00	0,00
3312	Einzahlungen aus der Veräußerung von Grundstücken und Grundstückeinrichtungen	0,00	0,00	0,00
3313	Einzahlungen aus der Veräußerung von Gebäuden und Bauten	0,00	0,00	0,00
3314	Einzahlungen aus der Veräußerung von technischen Anlagen, Fahrzeugen und Maschinen	0,00	0,00	0,00
3315	Einzahlungen aus der Veräußerung von Amts-, Betriebs- und Geschäftsausstattung	0,00	0,00	0,00
3316	Einzahlungen aus der Veräußerung von Kulturgütern	0,00	0,00	0,00
3317	Einzahlungen aus der Veräußerung von Beteiligungen	0,00	0,00	0,00
3318	Einzahlungen aus der Veräußerung von kofinanzierten Schutzbauten	0,00	0,00	0,00
332	Einzahlungen aus der Rückzahlung von Darlehen sowie gewährten Vorschüssen	0,00	0,00	0,00
3321	Einzahlungen aus Darlehen an Träger des öffentlichen Rechts	0,00	0,00	0,00
3322	Einzahlungen aus Darlehen an Beteiligungen	0,00	0,00	0,00
3323	Einzahlungen aus Darlehen an Unternehmen und Haushalte	0,00	0,00	0,00
3325	Einzahlungen aus Vorschüssen und Anzahlungen	0,00	0,00	0,00
333	Einzahlungen aus Kapitaltransfers	0,00	0,00	0,00
3331	Kapitaltransferzahlungen von Trägern des öffentlichen Rechts	0,00	0,00	0,00
3332	Kapitaltransferzahlungen von Beteiligungen	0,00	0,00	0,00
3333	Kapitaltransferzahlungen von Unternehmen	0,00	0,00	0,00
3334	Kapitaltransferzahlungen von Haushalten und Organisationen ohne Erwerbscharakter	0,00	0,00	0,00
3335	Kapitaltransferzahlungen vom Ausland	0,00	0,00	0,00
33	Summe Einzahlungen investive Gebarung	0,00	0,00	0,00

Gesundheit (Gruppe 5)

MVAG	Mittelverwendungs- und aufbringungsgruppen (1. und 2. Ebene)	VA 2026	VA 2025	RA 2024
341	Auszahlungen aus der Investitionstätigkeit	0,00	0,00	0,00
3411	Auszahlungen für den Erwerb von immateriellem Vermögen	0,00	0,00	0,00
3412	Auszahlungen für den Erwerb von Grundstücken und Grundstückseinrichtungen	0,00	0,00	0,00
3413	Auszahlungen für den Erwerb von Gebäuden und Bauten	0,00	0,00	0,00
3414	Auszahlungen für den Erwerb von technischen Anlagen, Fahrzeugen und Maschinen	0,00	0,00	0,00
3415	Auszahlungen für den Erwerb von Amts-, Betriebs- und Geschäftsausstattung	0,00	0,00	0,00
3416	Auszahlungen für den Erwerb von Kulturgütern	0,00	0,00	0,00
3417	Auszahlungen für den Erwerb von Beteiligungen	0,00	0,00	0,00
3418	Auszahlungen für den Erwerb von kofinanzierten Schutzbauten	0,00	0,00	0,00
342	Auszahlungen aus der Gewährung von Darlehen sowie gewährten Vorschüssen	0,00	0,00	0,00
3421	Auszahlungen von Darlehen an Träger des öffentlichen Rechts	0,00	0,00	0,00
3422	Auszahlungen von Darlehen an Beteiligungen	0,00	0,00	0,00
3423	Auszahlungen von Darlehen an Unternehmen und Haushalte	0,00	0,00	0,00
3425	Auszahlungen von Vorschüssen und Anzahlungen	0,00	0,00	0,00
343	Auszahlungen aus Kapitaltransfers	0,00	0,00	0,00
3431	Kapitaltransferzahlungen an Träger des öffentlichen Rechts	0,00	0,00	0,00
3432	Kapitaltransferzahlungen an Beteiligungen	0,00	0,00	0,00
3433	Kapitaltransferzahlungen an Unternehmen (Finanzunternehmen)	0,00	0,00	0,00
3434	Kapitaltransferzahlungen an Haushalte und Organisationen ohne Erwerbscharakter	0,00	0,00	0,00
3435	Kapitaltransferzahlungen an das Ausland	0,00	0,00	0,00
34	Summe Auszahlungen investive Gebarung	0,00	0,00	0,00
SA2	Saldo (2) Geldfluss aus der investiven Gebarung (33 – 34)	0,00	0,00	0,00
SA3	Saldo (3) Nettofinanzierungssaldo (Saldo 1 + Saldo 2)	-981.600,00	-932.000,00	-867.565,01
351	Einzahlungen aus der Aufnahme von Finanzschulden	0,00	0,00	0,00
3511	Einzahlungen aus empfangenen Darlehen von öffentlichen Körperschaften und Rechtsträgern	0,00	0,00	0,00
3512	Einzahlungen aus empfangenen Darlehen von Beteiligungen	0,00	0,00	0,00
3513	Einzahlungen aus empfangenen Darlehen von Unternehmen und privaten Haushalten	0,00	0,00	0,00
3514	Einzahlungen aus Finanzschulden (Finanzunternehmen)	0,00	0,00	0,00
3515	Einzahlungen aus Aufnahmen von Leasingverbindlichkeiten	0,00	0,00	0,00
353	Einzahlungen infolge eines Kapitaltausches bei derivativen Finanzinstrumenten mit Grundgeschäft	0,00	0,00	0,00
3530	Einzahlungen infolge eines Kapitaltausches bei derivativen Finanzinstrumenten mit Grundgeschäft	0,00	0,00	0,00
355	Einzahlungen aus dem Abgang von Finanzinstrumenten	0,00	0,00	0,00

Gesundheit (Gruppe 5)

MVAG	Mittelverwendungs- und aufbringungsgruppen (1. und 2. Ebene)	VA 2026	VA 2025	RA 2024
3550	Einzahlungen aus dem Abgang von Finanzinstrumenten	0,00	0,00	0,00
35	Summe Einzahlungen aus der Finanzierungstätigkeit	0,00	0,00	0,00
361	Auszahlungen aus der Tilgung von Finanzschulden	0,00	0,00	0,00
3611	Auszahlungen aus empfangenen Darlehen von öffentlichen Körperschaften und Rechtsträgern	0,00	0,00	0,00
3612	Auszahlungen aus empfangenen Darlehen von Beteiligungen	0,00	0,00	0,00
3613	Auszahlungen aus empfangenen Darlehen von Unternehmen und privaten Haushalten	0,00	0,00	0,00
3614	Auszahlungen aus Finanzschulden	0,00	0,00	0,00
3615	Auszahlungen aus Rückzahlungen von Leasingverbindlichkeiten	0,00	0,00	0,00
363	Auszahlungen infolge eines Kapitaltausches bei derivativen Finanzinstrumenten mit Grundgeschäft	0,00	0,00	0,00
3630	Auszahlungen infolge eines Kapitaltausches bei derivativen Finanzinstrumenten mit Grundgeschäft	0,00	0,00	0,00
365	Auszahlungen für den Erwerb von Finanzinstrumenten	0,00	0,00	0,00
3650	Auszahlungen für den Erwerb von Finanzinstrumenten	0,00	0,00	0,00
36	Summe Auszahlungen aus der Finanzierungstätigkeit	0,00	0,00	0,00
SA4	Saldo (4) Geldfluss aus der Finanzierungstätigkeit (35 – 36)	0,00	0,00	0,00
SA5	Saldo (5) Geldfluss aus der voranschlagswirksamen Gebarung (Saldo 3 + Saldo 4)	-981.600,00	-932.000,00	-867.565,01

Straßen- und Wasserbau, Verkehr (Gruppe 6)

MVAG	Mittelverwendungs- und aufbringungsgruppen (1. und 2. Ebene)	VA 2026	VA 2025	RA 2024
311	Einzahlungen aus operativer Verwaltungstätigkeit	300,00	5.300,00	1.493,07
3111	Einzahlungen aus eigenen Abgaben	0,00	0,00	0,00
3112	Einzahlungen aus Ertragsanteilen	0,00	0,00	0,00
3113	Einzahlungen aus Gebühren	0,00	0,00	0,00
3114	Einzahlungen aus Leistungen	0,00	0,00	0,00
3115	Einzahlungen aus Besitz und wirtschaftlicher Tätigkeit	0,00	0,00	0,00
3116	Einzahlungen aus Veräußerung von geringwertigen Wirtschaftsgütern (GWG) und sonstige Einzahlungen	300,00	5.300,00	1.493,07
312	Einzahlungen aus Transfers	17.600,00	34.300,00	5.802,00
3121	Transferzahlungen von Trägern des öffentlichen Rechts	13.900,00	30.600,00	225,00
3122	Transferzahlungen von Beteiligungen	0,00	0,00	0,00
3123	Transferzahlungen von Unternehmen (inkl. Finanzunternehmen)	0,00	0,00	0,00
3124	Transferzahlungen von Haushalten und Organisationen ohne Erwerbscharakter	3.700,00	3.700,00	5.577,00
3125	Transferzahlungen vom Ausland	0,00	0,00	0,00
3126	Investitions- und Tilgungszuschüsse zwischen Unternehmungen und Betrieben der Gebietskörperschaft und der Gebietskörperschaft	0,00	0,00	0,00
313	Einzahlungen aus Finanzerträgen	0,00	0,00	0,00
3131	Einzahlungen aus Zinserträgen	0,00	0,00	0,00
3132	Einzahlungen aus Zinsen aus derivativen Finanzinstrumenten mit und ohne Grundgeschäft	0,00	0,00	0,00
3133	Einzahlungen aus Gewinnentnahmen von marktbestimmten Betrieben	0,00	0,00	0,00
3134	Sonstige Einzahlungen aus Finanzerträgen	0,00	0,00	0,00
3135	Einzahlungen aus Dividenden/Gewinnausschüttungen	0,00	0,00	0,00
31	Summe Einzahlungen operative Gebarung	17.900,00	39.600,00	7.295,07
321	Auszahlungen aus Personalaufwand	0,00	2.200,00	3.240,70
3211	Auszahlungen für Personalaufwand (Bezüge, Nebengebühren, und Mehrleistungsvergütungen)	0,00	1.500,00	2.593,54
3212	Auszahlungen für gesetzliche und freiwillige Sozialaufwendungen	0,00	700,00	647,16
3213	Auszahlungen aus sonstigem Personalaufwand	0,00	0,00	0,00
322	Auszahlungen aus Sachaufwand	121.100,00	144.600,00	124.016,55
3221	Auszahlungen für Gebrauchs- und Verbrauchsgüter, Handelswaren	4.200,00	5.000,00	5.922,77
3222	Auszahlungen für Verwaltungs- und Betriebsaufwand	3.700,00	3.900,00	3.978,92
3223	Auszahlungen für Leasing- und Mietaufwand	200,00	200,00	186,68
3224	Auszahlungen für Instandhaltung	44.000,00	82.500,00	47.300,55
3225	Sonstige Auszahlungen aus Sachaufwand	69.000,00	53.000,00	66.627,63
3226	Auszahlungen aus der Inanspruchnahme von Haftungen	0,00	0,00	0,00
323	Auszahlungen aus Transfers	100,00	100,00	99,00
3231	Transferzahlungen an Träger des öffentlichen Rechts	100,00	100,00	99,00

Straßen- und Wasserbau, Verkehr (Gruppe 6)

MVAG	Mittelverwendungs- und aufbringungsgruppen (1. und 2. Ebene)	VA 2026	VA 2025	RA 2024
3232	Transferzahlungen an Beteiligungen	0,00	0,00	0,00
3233	Transferzahlungen an Unternehmen (inkl. Finanzunternehmen)	0,00	0,00	0,00
3234	Transferzahlungen an Haushalte und Organisationen ohne Erwerbscharakter	0,00	0,00	0,00
3235	Transferzahlungen an das Ausland	0,00	0,00	0,00
3236	Investitions- und Tilgungszuschüsse zwischen Unternehmungen und Betrieben der Gebietskörperschaft und der Gebietskörperschaft	0,00	0,00	0,00
324	Auszahlungen aus Finanzaufwand	13.200,00	22.600,00	24.490,49
3241	Auszahlungen für Zinsen	13.200,00	22.600,00	24.490,49
3242	Auszahlungen für Zinsen aus derivativen Finanzinstrumenten mit und ohne Grundgeschäft	0,00	0,00	0,00
3243	Auszahlungen aus Gewinnentnahmen von marktbestimmten Betrieben	0,00	0,00	0,00
3244	Sonstige Auszahlungen aus Finanzaufwendungen	0,00	0,00	0,00
32	Summe Auszahlungen operative Gebarung	134.400,00	169.500,00	151.846,74
SA1	Saldo (1) Geldfluss aus der operativen Gebarung (31 – 32)	-116.500,00	-129.900,00	-144.551,67
331	Einzahlungen aus der Investitionstätigkeit	0,00	0,00	0,00
3311	Einzahlungen aus der Veräußerung von immateriellem Vermögen	0,00	0,00	0,00
3312	Einzahlungen aus der Veräußerung von Grundstücken und Grundstückeinrichtungen	0,00	0,00	0,00
3313	Einzahlungen aus der Veräußerung von Gebäuden und Bauten	0,00	0,00	0,00
3314	Einzahlungen aus der Veräußerung von technischen Anlagen, Fahrzeugen und Maschinen	0,00	0,00	0,00
3315	Einzahlungen aus der Veräußerung von Amts-, Betriebs- und Geschäftsausstattung	0,00	0,00	0,00
3316	Einzahlungen aus der Veräußerung von Kulturgütern	0,00	0,00	0,00
3317	Einzahlungen aus der Veräußerung von Beteiligungen	0,00	0,00	0,00
3318	Einzahlungen aus der Veräußerung von kofinanzierten Schutzbauten	0,00	0,00	0,00
332	Einzahlungen aus der Rückzahlung von Darlehen sowie gewährten Vorschüssen	0,00	0,00	0,00
3321	Einzahlungen aus Darlehen an Träger des öffentlichen Rechts	0,00	0,00	0,00
3322	Einzahlungen aus Darlehen an Beteiligungen	0,00	0,00	0,00
3323	Einzahlungen aus Darlehen an Unternehmen und Haushalte	0,00	0,00	0,00
3325	Einzahlungen aus Vorschüssen und Anzahlungen	0,00	0,00	0,00
333	Einzahlungen aus Kapitaltransfers	95.000,00	0,00	26.546,10
3331	Kapitaltransferzahlungen von Trägern des öffentlichen Rechts	95.000,00	0,00	26.546,10
3332	Kapitaltransferzahlungen von Beteiligungen	0,00	0,00	0,00
3333	Kapitaltransferzahlungen von Unternehmen	0,00	0,00	0,00
3334	Kapitaltransferzahlungen von Haushalten und Organisationen ohne Erwerbscharakter	0,00	0,00	0,00
3335	Kapitaltransferzahlungen vom Ausland	0,00	0,00	0,00
33	Summe Einzahlungen investive Gebarung	95.000,00	0,00	26.546,10

Straßen- und Wasserbau, Verkehr (Gruppe 6)

MVAG	Mittelverwendungs- und aufbringungsgruppen (1. und 2. Ebene)	VA 2026	VA 2025	RA 2024
341	Auszahlungen aus der Investitionstätigkeit	116.800,00	130.700,00	781.466,70
3411	Auszahlungen für den Erwerb von immateriellem Vermögen	0,00	0,00	0,00
3412	Auszahlungen für den Erwerb von Grundstücken und Grundstückseinrichtungen	115.300,00	129.700,00	781.466,70
3413	Auszahlungen für den Erwerb von Gebäuden und Bauten	0,00	0,00	0,00
3414	Auszahlungen für den Erwerb von technischen Anlagen, Fahrzeugen und Maschinen	0,00	0,00	0,00
3415	Auszahlungen für den Erwerb von Amts-, Betriebs- und Geschäftsausstattung	1.500,00	1.000,00	0,00
3416	Auszahlungen für den Erwerb von Kulturgütern	0,00	0,00	0,00
3417	Auszahlungen für den Erwerb von Beteiligungen	0,00	0,00	0,00
3418	Auszahlungen für den Erwerb von kofinanzierten Schutzbauten	0,00	0,00	0,00
342	Auszahlungen aus der Gewährung von Darlehen sowie gewährten Vorschüssen	0,00	0,00	0,00
3421	Auszahlungen von Darlehen an Träger des öffentlichen Rechts	0,00	0,00	0,00
3422	Auszahlungen von Darlehen an Beteiligungen	0,00	0,00	0,00
3423	Auszahlungen von Darlehen an Unternehmen und Haushalte	0,00	0,00	0,00
3425	Auszahlungen von Vorschüssen und Anzahlungen	0,00	0,00	0,00
343	Auszahlungen aus Kapitaltransfers	0,00	0,00	0,00
3431	Kapitaltransferzahlungen an Träger des öffentlichen Rechts	0,00	0,00	0,00
3432	Kapitaltransferzahlungen an Beteiligungen	0,00	0,00	0,00
3433	Kapitaltransferzahlungen an Unternehmen (Finanzunternehmen)	0,00	0,00	0,00
3434	Kapitaltransferzahlungen an Haushalte und Organisationen ohne Erwerbscharakter	0,00	0,00	0,00
3435	Kapitaltransferzahlungen an das Ausland	0,00	0,00	0,00
34	Summe Auszahlungen investive Gebarung	116.800,00	130.700,00	781.466,70
SA2	Saldo (2) Geldfluss aus der investiven Gebarung (33 – 34)	-21.800,00	-130.700,00	-754.920,60
SA3	Saldo (3) Nettofinanzierungssaldo (Saldo 1 + Saldo 2)	-138.300,00	-260.600,00	-899.472,27
351	Einzahlungen aus der Aufnahme von Finanzschulden	0,00	0,00	0,00
3511	Einzahlungen aus empfangenen Darlehen von öffentlichen Körperschaften und Rechtsträgern	0,00	0,00	0,00
3512	Einzahlungen aus empfangenen Darlehen von Beteiligungen	0,00	0,00	0,00
3513	Einzahlungen aus empfangenen Darlehen von Unternehmen und privaten Haushalten	0,00	0,00	0,00
3514	Einzahlungen aus Finanzschulden (Finanzunternehmen)	0,00	0,00	0,00
3515	Einzahlungen aus Aufnahmen von Leasingverbindlichkeiten	0,00	0,00	0,00
353	Einzahlungen infolge eines Kapitaltausches bei derivativen Finanzinstrumenten mit Grundgeschäft	0,00	0,00	0,00
3530	Einzahlungen infolge eines Kapitaltausches bei derivativen Finanzinstrumenten mit Grundgeschäft	0,00	0,00	0,00
355	Einzahlungen aus dem Abgang von Finanzinstrumenten	0,00	0,00	0,00

Straßen- und Wasserbau, Verkehr (Gruppe 6)

MVAG	Mittelverwendungs- und aufbringungsgruppen (1. und 2. Ebene)	VA 2026	VA 2025	RA 2024
3550	Einzahlungen aus dem Abgang von Finanzinstrumenten	0,00	0,00	0,00
35	Summe Einzahlungen aus der Finanzierungstätigkeit	0,00	0,00	0,00
361	Auszahlungen aus der Tilgung von Finanzschulden	15.400,00	12.300,00	22.398,39
3611	Auszahlungen aus empfangenen Darlehen von öffentlichen Körperschaften und Rechtsträgern	0,00	0,00	0,00
3612	Auszahlungen aus empfangenen Darlehen von Beteiligungen	0,00	0,00	0,00
3613	Auszahlungen aus empfangenen Darlehen von Unternehmen und privaten Haushalten	0,00	0,00	0,00
3614	Auszahlungen aus Finanzschulden	15.400,00	12.300,00	22.398,39
3615	Auszahlungen aus Rückzahlungen von Leasingverbindlichkeiten	0,00	0,00	0,00
363	Auszahlungen infolge eines Kapitaltausches bei derivativen Finanzinstrumenten mit Grundgeschäft	0,00	0,00	0,00
3630	Auszahlungen infolge eines Kapitaltausches bei derivativen Finanzinstrumenten mit Grundgeschäft	0,00	0,00	0,00
365	Auszahlungen für den Erwerb von Finanzinstrumenten	0,00	0,00	0,00
3650	Auszahlungen für den Erwerb von Finanzinstrumenten	0,00	0,00	0,00
36	Summe Auszahlungen aus der Finanzierungstätigkeit	15.400,00	12.300,00	22.398,39
SA4	Saldo (4) Geldfluss aus der Finanzierungstätigkeit (35 – 36)	-15.400,00	-12.300,00	-22.398,39
SA5	Saldo (5) Geldfluss aus der voranschlagswirksamen Gebarung (Saldo 3 + Saldo 4)	-153.700,00	-272.900,00	-921.870,66

Wirtschaftsförderung (Gruppe 7)

MVAG	Mittelverwendungs- und aufbringungsgruppen (1. und 2. Ebene)	VA 2026	VA 2025	RA 2024
311	Einzahlungen aus operativer Verwaltungstätigkeit	0,00	0,00	0,00
3111	Einzahlungen aus eigenen Abgaben	0,00	0,00	0,00
3112	Einzahlungen aus Ertragsanteilen	0,00	0,00	0,00
3113	Einzahlungen aus Gebühren	0,00	0,00	0,00
3114	Einzahlungen aus Leistungen	0,00	0,00	0,00
3115	Einzahlungen aus Besitz und wirtschaftlicher Tätigkeit	0,00	0,00	0,00
3116	Einzahlungen aus Veräußerung von geringwertigen Wirtschaftsgütern (GWG) und sonstige Einzahlungen	0,00	0,00	0,00
312	Einzahlungen aus Transfers	1.800,00	2.600,00	2.250,00
3121	Transferzahlungen von Trägern des öffentlichen Rechts	1.800,00	2.600,00	2.250,00
3122	Transferzahlungen von Beteiligungen	0,00	0,00	0,00
3123	Transferzahlungen von Unternehmen (inkl. Finanzunternehmen)	0,00	0,00	0,00
3124	Transferzahlungen von Haushalten und Organisationen ohne Erwerbscharakter	0,00	0,00	0,00
3125	Transferzahlungen vom Ausland	0,00	0,00	0,00
3126	Investitions- und Tilgungszuschüsse zwischen Unternehmungen und Betrieben der Gebietskörperschaft und der Gebietskörperschaft	0,00	0,00	0,00
313	Einzahlungen aus Finanzerträgen	0,00	0,00	0,00
3131	Einzahlungen aus Zinserträgen	0,00	0,00	0,00
3132	Einzahlungen aus Zinsen aus derivativen Finanzinstrumenten mit und ohne Grundgeschäft	0,00	0,00	0,00
3133	Einzahlungen aus Gewinnentnahmen von marktbestimmten Betrieben	0,00	0,00	0,00
3134	Sonstige Einzahlungen aus Finanzerträgen	0,00	0,00	0,00
3135	Einzahlungen aus Dividenden/Gewinnausschüttungen	0,00	0,00	0,00
31	Summe Einzahlungen operative Gebarung	1.800,00	2.600,00	2.250,00
321	Auszahlungen aus Personalaufwand	0,00	0,00	0,00
3211	Auszahlungen für Personalaufwand (Bezüge, Nebengebühren, und Mehrleistungsvergütungen)	0,00	0,00	0,00
3212	Auszahlungen für gesetzliche und freiwillige Sozialaufwendungen	0,00	0,00	0,00
3213	Auszahlungen aus sonstigem Personalaufwand	0,00	0,00	0,00
322	Auszahlungen aus Sachaufwand	10.900,00	9.200,00	14.876,64
3221	Auszahlungen für Gebrauchs- und Verbrauchsgüter, Handelswaren	0,00	0,00	0,00
3222	Auszahlungen für Verwaltungs- und Betriebsaufwand	0,00	0,00	0,00
3223	Auszahlungen für Leasing- und Mietaufwand	0,00	0,00	0,00
3224	Auszahlungen für Instandhaltung	0,00	0,00	0,00
3225	Sonstige Auszahlungen aus Sachaufwand	10.900,00	9.200,00	14.876,64
3226	Auszahlungen aus der Inanspruchnahme von Haftungen	0,00	0,00	0,00
323	Auszahlungen aus Transfers	15.700,00	15.700,00	13.077,75
3231	Transferzahlungen an Träger des öffentlichen Rechts	0,00	0,00	0,00

Wirtschaftsförderung (Gruppe 7)

MVAG	Mittelverwendungs- und aufbringungsgruppen (1. und 2. Ebene)	VA 2026	VA 2025	RA 2024
3232	Transferzahlungen an Beteiligungen	0,00	0,00	0,00
3233	Transferzahlungen an Unternehmen (inkl. Finanzunternehmen)	15.700,00	15.700,00	13.077,75
3234	Transferzahlungen an Haushalte und Organisationen ohne Erwerbscharakter	0,00	0,00	0,00
3235	Transferzahlungen an das Ausland	0,00	0,00	0,00
3236	Investitions- und Tilgungszuschüsse zwischen Unternehmungen und Betrieben der Gebietskörperschaft und der Gebietskörperschaft	0,00	0,00	0,00
324	Auszahlungen aus Finanzaufwand	0,00	0,00	0,00
3241	Auszahlungen für Zinsen	0,00	0,00	0,00
3242	Auszahlungen für Zinsen aus derivativen Finanzinstrumenten mit und ohne Grundgeschäft	0,00	0,00	0,00
3243	Auszahlungen aus Gewinnentnahmen von marktbestimmten Betrieben	0,00	0,00	0,00
3244	Sonstige Auszahlungen aus Finanzaufwendungen	0,00	0,00	0,00
32	Summe Auszahlungen operative Gebarung	26.600,00	24.900,00	27.954,39
SA1	Saldo (1) Geldfluss aus der operativen Gebarung (31 – 32)	-24.800,00	-22.300,00	-25.704,39
331	Einzahlungen aus der Investitionstätigkeit	0,00	0,00	0,00
3311	Einzahlungen aus der Veräußerung von immateriellem Vermögen	0,00	0,00	0,00
3312	Einzahlungen aus der Veräußerung von Grundstücken und Grundstückeinrichtungen	0,00	0,00	0,00
3313	Einzahlungen aus der Veräußerung von Gebäuden und Bauten	0,00	0,00	0,00
3314	Einzahlungen aus der Veräußerung von technischen Anlagen, Fahrzeugen und Maschinen	0,00	0,00	0,00
3315	Einzahlungen aus der Veräußerung von Amts-, Betriebs- und Geschäftsausstattung	0,00	0,00	0,00
3316	Einzahlungen aus der Veräußerung von Kulturgütern	0,00	0,00	0,00
3317	Einzahlungen aus der Veräußerung von Beteiligungen	0,00	0,00	0,00
3318	Einzahlungen aus der Veräußerung von kofinanzierten Schutzbauten	0,00	0,00	0,00
332	Einzahlungen aus der Rückzahlung von Darlehen sowie gewährten Vorschüssen	0,00	0,00	0,00
3321	Einzahlungen aus Darlehen an Träger des öffentlichen Rechts	0,00	0,00	0,00
3322	Einzahlungen aus Darlehen an Beteiligungen	0,00	0,00	0,00
3323	Einzahlungen aus Darlehen an Unternehmen und Haushalte	0,00	0,00	0,00
3325	Einzahlungen aus Vorschüssen und Anzahlungen	0,00	0,00	0,00
333	Einzahlungen aus Kapitaltransfers	1.800,00	15.600,00	2.250,00
3331	Kapitaltransferzahlungen von Trägern des öffentlichen Rechts	1.800,00	15.600,00	2.250,00
3332	Kapitaltransferzahlungen von Beteiligungen	0,00	0,00	0,00
3333	Kapitaltransferzahlungen von Unternehmen	0,00	0,00	0,00
3334	Kapitaltransferzahlungen von Haushalten und Organisationen ohne Erwerbscharakter	0,00	0,00	0,00
3335	Kapitaltransferzahlungen vom Ausland	0,00	0,00	0,00
33	Summe Einzahlungen investive Gebarung	1.800,00	15.600,00	2.250,00

Wirtschaftsförderung (Gruppe 7)

MVAG	Mittelverwendungs- und aufbringungsgruppen (1. und 2. Ebene)	VA 2026	VA 2025	RA 2024
341	Auszahlungen aus der Investitionstätigkeit	10.000,00	19.500,00	33.025,43
3411	Auszahlungen für den Erwerb von immateriellem Vermögen	0,00	0,00	0,00
3412	Auszahlungen für den Erwerb von Grundstücken und Grundstückseinrichtungen	10.000,00	19.500,00	33.025,43
3413	Auszahlungen für den Erwerb von Gebäuden und Bauten	0,00	0,00	0,00
3414	Auszahlungen für den Erwerb von technischen Anlagen, Fahrzeugen und Maschinen	0,00	0,00	0,00
3415	Auszahlungen für den Erwerb von Amts-, Betriebs- und Geschäftsausstattung	0,00	0,00	0,00
3416	Auszahlungen für den Erwerb von Kulturgütern	0,00	0,00	0,00
3417	Auszahlungen für den Erwerb von Beteiligungen	0,00	0,00	0,00
3418	Auszahlungen für den Erwerb von kofinanzierten Schutzbauten	0,00	0,00	0,00
342	Auszahlungen aus der Gewährung von Darlehen sowie gewährten Vorschüssen	0,00	0,00	0,00
3421	Auszahlungen von Darlehen an Träger des öffentlichen Rechts	0,00	0,00	0,00
3422	Auszahlungen von Darlehen an Beteiligungen	0,00	0,00	0,00
3423	Auszahlungen von Darlehen an Unternehmen und Haushalte	0,00	0,00	0,00
3425	Auszahlungen von Vorschüssen und Anzahlungen	0,00	0,00	0,00
343	Auszahlungen aus Kapitaltransfers	0,00	0,00	0,00
3431	Kapitaltransferzahlungen an Träger des öffentlichen Rechts	0,00	0,00	0,00
3432	Kapitaltransferzahlungen an Beteiligungen	0,00	0,00	0,00
3433	Kapitaltransferzahlungen an Unternehmen (Finanzunternehmen)	0,00	0,00	0,00
3434	Kapitaltransferzahlungen an Haushalte und Organisationen ohne Erwerbscharakter	0,00	0,00	0,00
3435	Kapitaltransferzahlungen an das Ausland	0,00	0,00	0,00
34	Summe Auszahlungen investive Gebarung	10.000,00	19.500,00	33.025,43
SA2	Saldo (2) Geldfluss aus der investiven Gebarung (33 – 34)	-8.200,00	-3.900,00	-30.775,43
SA3	Saldo (3) Nettofinanzierungssaldo (Saldo 1 + Saldo 2)	-33.000,00	-26.200,00	-56.479,82
351	Einzahlungen aus der Aufnahme von Finanzschulden	0,00	0,00	0,00
3511	Einzahlungen aus empfangenen Darlehen von öffentlichen Körperschaften und Rechtsträgern	0,00	0,00	0,00
3512	Einzahlungen aus empfangenen Darlehen von Beteiligungen	0,00	0,00	0,00
3513	Einzahlungen aus empfangenen Darlehen von Unternehmen und privaten Haushalten	0,00	0,00	0,00
3514	Einzahlungen aus Finanzschulden (Finanzunternehmen)	0,00	0,00	0,00
3515	Einzahlungen aus Aufnahmen von Leasingverbindlichkeiten	0,00	0,00	0,00
353	Einzahlungen infolge eines Kapitaltausches bei derivativen Finanzinstrumenten mit Grundgeschäft	0,00	0,00	0,00
3530	Einzahlungen infolge eines Kapitaltausches bei derivativen Finanzinstrumenten mit Grundgeschäft	0,00	0,00	0,00
355	Einzahlungen aus dem Abgang von Finanzinstrumenten	0,00	0,00	0,00

Wirtschaftsförderung (Gruppe 7)

MVAG	Mittelverwendungs- und aufbringungsgruppen (1. und 2. Ebene)	VA 2026	VA 2025	RA 2024
3550	Einzahlungen aus dem Abgang von Finanzinstrumenten	0,00	0,00	0,00
35	Summe Einzahlungen aus der Finanzierungstätigkeit	0,00	0,00	0,00
361	Auszahlungen aus der Tilgung von Finanzschulden	0,00	0,00	0,00
3611	Auszahlungen aus empfangenen Darlehen von öffentlichen Körperschaften und Rechtsträgern	0,00	0,00	0,00
3612	Auszahlungen aus empfangenen Darlehen von Beteiligungen	0,00	0,00	0,00
3613	Auszahlungen aus empfangenen Darlehen von Unternehmen und privaten Haushalten	0,00	0,00	0,00
3614	Auszahlungen aus Finanzschulden	0,00	0,00	0,00
3615	Auszahlungen aus Rückzahlungen von Leasingverbindlichkeiten	0,00	0,00	0,00
363	Auszahlungen infolge eines Kapitaltausches bei derivativen Finanzinstrumenten mit Grundgeschäft	0,00	0,00	0,00
3630	Auszahlungen infolge eines Kapitaltausches bei derivativen Finanzinstrumenten mit Grundgeschäft	0,00	0,00	0,00
365	Auszahlungen für den Erwerb von Finanzinstrumenten	0,00	0,00	0,00
3650	Auszahlungen für den Erwerb von Finanzinstrumenten	0,00	0,00	0,00
36	Summe Auszahlungen aus der Finanzierungstätigkeit	0,00	0,00	0,00
SA4	Saldo (4) Geldfluss aus der Finanzierungstätigkeit (35 – 36)	0,00	0,00	0,00
SA5	Saldo (5) Geldfluss aus der voranschlagswirksamen Gebarung (Saldo 3 + Saldo 4)	-33.000,00	-26.200,00	-56.479,82

Dienstleistungen (Gruppe 8)

MVAG	Mittelverwendungs- und aufbringungsgruppen (1. und 2. Ebene)	VA 2026	VA 2025	RA 2024
311	Einzahlungen aus operativer Verwaltungstätigkeit	826.000,00	796.000,00	825.260,14
3111	Einzahlungen aus eigenen Abgaben	0,00	0,00	0,00
3112	Einzahlungen aus Ertragsanteilen	0,00	0,00	0,00
3113	Einzahlungen aus Gebühren	793.000,00	756.600,00	772.360,69
3114	Einzahlungen aus Leistungen	400,00	300,00	596,30
3115	Einzahlungen aus Besitz und wirtschaftlicher Tätigkeit	32.400,00	37.900,00	42.575,63
3116	Einzahlungen aus Veräußerung von geringwertigen Wirtschaftsgütern (GWG) und sonstige Einzahlungen	200,00	1.200,00	9.727,52
312	Einzahlungen aus Transfers	554.500,00	845.900,00	549.684,95
3121	Transferzahlungen von Trägern des öffentlichen Rechts	554.500,00	845.900,00	549.684,95
3122	Transferzahlungen von Beteiligungen	0,00	0,00	0,00
3123	Transferzahlungen von Unternehmen (inkl. Finanzunternehmen)	0,00	0,00	0,00
3124	Transferzahlungen von Haushalten und Organisationen ohne Erwerbscharakter	0,00	0,00	0,00
3125	Transferzahlungen vom Ausland	0,00	0,00	0,00
3126	Investitions- und Tilgungszuschüsse zwischen Unternehmungen und Betrieben der Gebietskörperschaft und der Gebietskörperschaft	0,00	0,00	0,00
313	Einzahlungen aus Finanzerträgen	0,00	0,00	0,00
3131	Einzahlungen aus Zinserträgen	0,00	0,00	0,00
3132	Einzahlungen aus Zinsen aus derivativen Finanzinstrumenten mit und ohne Grundgeschäft	0,00	0,00	0,00
3133	Einzahlungen aus Gewinnentnahmen von marktbestimmten Betrieben	0,00	0,00	0,00
3134	Sonstige Einzahlungen aus Finanzerträgen	0,00	0,00	0,00
3135	Einzahlungen aus Dividenden/Gewinnausschüttungen	0,00	0,00	0,00
31	Summe Einzahlungen operative Gebarung	1.380.500,00	1.641.900,00	1.374.945,09
321	Auszahlungen aus Personalaufwand	108.900,00	112.900,00	113.691,12
3211	Auszahlungen für Personalaufwand (Bezüge, Nebengebühren, und Mehrleistungsvergütungen)	87.800,00	91.100,00	91.595,81
3212	Auszahlungen für gesetzliche und freiwillige Sozialaufwendungen	21.100,00	21.800,00	22.095,31
3213	Auszahlungen aus sonstigem Personalaufwand	0,00	0,00	0,00
322	Auszahlungen aus Sachaufwand	310.900,00	329.300,00	413.144,94
3221	Auszahlungen für Gebrauchs- und Verbrauchsgüter, Handelswaren	14.400,00	17.400,00	18.084,54
3222	Auszahlungen für Verwaltungs- und Betriebsaufwand	56.100,00	55.700,00	52.150,10
3223	Auszahlungen für Leasing- und Mietaufwand	200,00	200,00	173,06
3224	Auszahlungen für Instandhaltung	98.800,00	114.700,00	187.943,97
3225	Sonstige Auszahlungen aus Sachaufwand	141.400,00	141.300,00	154.793,27
3226	Auszahlungen aus der Inanspruchnahme von Haftungen	0,00	0,00	0,00
323	Auszahlungen aus Transfers	328.500,00	366.800,00	379.600,00
3231	Transferzahlungen an Träger des öffentlichen Rechts	328.500,00	366.800,00	379.600,00

Dienstleistungen (Gruppe 8)

MVAG	Mittelverwendungs- und aufbringungsgruppen (1. und 2. Ebene)	VA 2026	VA 2025	RA 2024
3232	Transferzahlungen an Beteiligungen	0,00	0,00	0,00
3233	Transferzahlungen an Unternehmen (inkl. Finanzunternehmen)	0,00	0,00	0,00
3234	Transferzahlungen an Haushalte und Organisationen ohne Erwerbscharakter	0,00	0,00	0,00
3235	Transferzahlungen an das Ausland	0,00	0,00	0,00
3236	Investitions- und Tilgungszuschüsse zwischen Unternehmungen und Betrieben der Gebietskörperschaft und der Gebietskörperschaft	0,00	0,00	0,00
324	Auszahlungen aus Finanzaufwand	107.900,00	122.300,00	61.788,32
3241	Auszahlungen für Zinsen	107.900,00	122.300,00	61.788,32
3242	Auszahlungen für Zinsen aus derivativen Finanzinstrumenten mit und ohne Grundgeschäft	0,00	0,00	0,00
3243	Auszahlungen aus Gewinnentnahmen von marktbestimmten Betrieben	0,00	0,00	0,00
3244	Sonstige Auszahlungen aus Finanzaufwendungen	0,00	0,00	0,00
32	Summe Auszahlungen operative Gebarung	856.200,00	931.300,00	968.224,38
SA1	Saldo (1) Geldfluss aus der operativen Gebarung (31 – 32)	524.300,00	710.600,00	406.720,71
331	Einzahlungen aus der Investitionstätigkeit	0,00	0,00	0,00
3311	Einzahlungen aus der Veräußerung von immateriellem Vermögen	0,00	0,00	0,00
3312	Einzahlungen aus der Veräußerung von Grundstücken und Grundstückeinrichtungen	0,00	0,00	0,00
3313	Einzahlungen aus der Veräußerung von Gebäuden und Bauten	0,00	0,00	0,00
3314	Einzahlungen aus der Veräußerung von technischen Anlagen, Fahrzeugen und Maschinen	0,00	0,00	0,00
3315	Einzahlungen aus der Veräußerung von Amts-, Betriebs- und Geschäftsausstattung	0,00	0,00	0,00
3316	Einzahlungen aus der Veräußerung von Kulturgütern	0,00	0,00	0,00
3317	Einzahlungen aus der Veräußerung von Beteiligungen	0,00	0,00	0,00
3318	Einzahlungen aus der Veräußerung von kofinanzierten Schutzbauten	0,00	0,00	0,00
332	Einzahlungen aus der Rückzahlung von Darlehen sowie gewährten Vorschüssen	0,00	0,00	0,00
3321	Einzahlungen aus Darlehen an Träger des öffentlichen Rechts	0,00	0,00	0,00
3322	Einzahlungen aus Darlehen an Beteiligungen	0,00	0,00	0,00
3323	Einzahlungen aus Darlehen an Unternehmen und Haushalte	0,00	0,00	0,00
3325	Einzahlungen aus Vorschüssen und Anzahlungen	0,00	0,00	0,00
333	Einzahlungen aus Kapitaltransfers	607.900,00	254.700,00	208.471,23
3331	Kapitaltransferzahlungen von Trägern des öffentlichen Rechts	576.100,00	198.500,00	141.323,71
3332	Kapitaltransferzahlungen von Beteiligungen	0,00	0,00	0,00
3333	Kapitaltransferzahlungen von Unternehmen	0,00	0,00	0,00
3334	Kapitaltransferzahlungen von Haushalten und Organisationen ohne Erwerbscharakter	31.800,00	56.200,00	67.147,52
3335	Kapitaltransferzahlungen vom Ausland	0,00	0,00	0,00
33	Summe Einzahlungen investive Gebarung	607.900,00	254.700,00	208.471,23

Dienstleistungen (Gruppe 8)

MVAG	Mittelverwendungs- und aufbringungsgruppen (1. und 2. Ebene)	VA 2026	VA 2025	RA 2024
341	Auszahlungen aus der Investitionstätigkeit	1.397.800,00	3.673.800,00	1.595.453,76
3411	Auszahlungen für den Erwerb von immateriellem Vermögen	0,00	0,00	0,00
3412	Auszahlungen für den Erwerb von Grundstücken und Grundstückseinrichtungen	138.000,00	110.800,00	143.058,75
3413	Auszahlungen für den Erwerb von Gebäuden und Bauten	1.256.300,00	3.563.000,00	1.423.536,19
3414	Auszahlungen für den Erwerb von technischen Anlagen, Fahrzeugen und Maschinen	0,00	0,00	0,00
3415	Auszahlungen für den Erwerb von Amts-, Betriebs- und Geschäftsausstattung	3.500,00	0,00	28.858,82
3416	Auszahlungen für den Erwerb von Kulturgütern	0,00	0,00	0,00
3417	Auszahlungen für den Erwerb von Beteiligungen	0,00	0,00	0,00
3418	Auszahlungen für den Erwerb von kofinanzierten Schutzbauten	0,00	0,00	0,00
342	Auszahlungen aus der Gewährung von Darlehen sowie gewährten Vorschüssen	0,00	0,00	0,00
3421	Auszahlungen von Darlehen an Träger des öffentlichen Rechts	0,00	0,00	0,00
3422	Auszahlungen von Darlehen an Beteiligungen	0,00	0,00	0,00
3423	Auszahlungen von Darlehen an Unternehmen und Haushalte	0,00	0,00	0,00
3425	Auszahlungen von Vorschüssen und Anzahlungen	0,00	0,00	0,00
343	Auszahlungen aus Kapitaltransfers	0,00	0,00	0,00
3431	Kapitaltransferzahlungen an Träger des öffentlichen Rechts	0,00	0,00	0,00
3432	Kapitaltransferzahlungen an Beteiligungen	0,00	0,00	0,00
3433	Kapitaltransferzahlungen an Unternehmen (Finanzunternehmen)	0,00	0,00	0,00
3434	Kapitaltransferzahlungen an Haushalte und Organisationen ohne Erwerbscharakter	0,00	0,00	0,00
3435	Kapitaltransferzahlungen an das Ausland	0,00	0,00	0,00
34	Summe Auszahlungen investive Gebarung	1.397.800,00	3.673.800,00	1.595.453,76
SA2	Saldo (2) Geldfluss aus der investiven Gebarung (33 – 34)	-789.900,00	-3.419.100,00	-1.386.982,53
SA3	Saldo (3) Nettofinanzierungssaldo (Saldo 1 + Saldo 2)	-265.600,00	-2.708.500,00	-980.261,82
351	Einzahlungen aus der Aufnahme von Finanzschulden	650.000,00	2.978.700,00	500.000,00
3511	Einzahlungen aus empfangenen Darlehen von öffentlichen Körperschaften und Rechtsträgern	0,00	0,00	0,00
3512	Einzahlungen aus empfangenen Darlehen von Beteiligungen	0,00	0,00	0,00
3513	Einzahlungen aus empfangenen Darlehen von Unternehmen und privaten Haushalten	0,00	0,00	0,00
3514	Einzahlungen aus Finanzschulden (Finanzunternehmen)	650.000,00	2.978.700,00	500.000,00
3515	Einzahlungen aus Aufnahmen von Leasingverbindlichkeiten	0,00	0,00	0,00
353	Einzahlungen infolge eines Kapitaltausches bei derivativen Finanzinstrumenten mit Grundgeschäft	0,00	0,00	0,00
3530	Einzahlungen infolge eines Kapitaltausches bei derivativen Finanzinstrumenten mit Grundgeschäft	0,00	0,00	0,00
355	Einzahlungen aus dem Abgang von Finanzinstrumenten	0,00	0,00	0,00

Dienstleistungen (Gruppe 8)

MVAG	Mittelverwendungs- und aufbringungsgruppen (1. und 2. Ebene)	VA 2026	VA 2025	RA 2024
3550	Einzahlungen aus dem Abgang von Finanzinstrumenten	0,00	0,00	0,00
35	Summe Einzahlungen aus der Finanzierungstätigkeit	650.000,00	2.978.700,00	500.000,00
361	Auszahlungen aus der Tilgung von Finanzschulden	769.900,00	122.600,00	181.096,57
3611	Auszahlungen aus empfangenen Darlehen von öffentlichen Körperschaften und Rechtsträgern	0,00	0,00	0,00
3612	Auszahlungen aus empfangenen Darlehen von Beteiligungen	0,00	0,00	0,00
3613	Auszahlungen aus empfangenen Darlehen von Unternehmen und privaten Haushalten	0,00	0,00	0,00
3614	Auszahlungen aus Finanzschulden	769.900,00	122.600,00	181.096,57
3615	Auszahlungen aus Rückzahlungen von Leasingverbindlichkeiten	0,00	0,00	0,00
363	Auszahlungen infolge eines Kapitaltausches bei derivativen Finanzinstrumenten mit Grundgeschäft	0,00	0,00	0,00
3630	Auszahlungen infolge eines Kapitaltausches bei derivativen Finanzinstrumenten mit Grundgeschäft	0,00	0,00	0,00
365	Auszahlungen für den Erwerb von Finanzinstrumenten	0,00	0,00	0,00
3650	Auszahlungen für den Erwerb von Finanzinstrumenten	0,00	0,00	0,00
36	Summe Auszahlungen aus der Finanzierungstätigkeit	769.900,00	122.600,00	181.096,57
SA4	Saldo (4) Geldfluss aus der Finanzierungstätigkeit (35 – 36)	-119.900,00	2.856.100,00	318.903,43
SA5	Saldo (5) Geldfluss aus der voranschlagswirksamen Gebarung (Saldo 3 + Saldo 4)	-385.500,00	147.600,00	-661.358,39

Finanzwirtschaft (Gruppe 9)

MVAG	Mittelverwendungs- und aufbringungsgruppen (1. und 2. Ebene)	VA 2026	VA 2025	RA 2024
311	Einzahlungen aus operativer Verwaltungstätigkeit	4.235.100,00	4.066.800,00	4.103.104,82
3111	Einzahlungen aus eigenen Abgaben	1.351.900,00	1.315.600,00	1.364.558,38
3112	Einzahlungen aus Ertragsanteilen	2.878.000,00	2.746.000,00	2.734.722,03
3113	Einzahlungen aus Gebühren	0,00	0,00	0,00
3114	Einzahlungen aus Leistungen	5.200,00	5.200,00	3.824,41
3115	Einzahlungen aus Besitz und wirtschaftlicher Tätigkeit	0,00	0,00	0,00
3116	Einzahlungen aus Veräußerung von geringwertigen Wirtschaftsgütern (GWG) und sonstige Einzahlungen	0,00	0,00	0,00
312	Einzahlungen aus Transfers	51.300,00	181.600,00	75.023,15
3121	Transferzahlungen von Trägern des öffentlichen Rechts	51.300,00	181.600,00	75.023,15
3122	Transferzahlungen von Beteiligungen	0,00	0,00	0,00
3123	Transferzahlungen von Unternehmen (inkl. Finanzunternehmen)	0,00	0,00	0,00
3124	Transferzahlungen von Haushalten und Organisationen ohne Erwerbscharakter	0,00	0,00	0,00
3125	Transferzahlungen vom Ausland	0,00	0,00	0,00
3126	Investitions- und Tilgungszuschüsse zwischen Unternehmungen und Betrieben der Gebietskörperschaft und der Gebietskörperschaft	0,00	0,00	0,00
313	Einzahlungen aus Finanzerträgen	1.000,00	1.000,00	3.917,09
3131	Einzahlungen aus Zinserträgen	1.000,00	1.000,00	3.917,09
3132	Einzahlungen aus Zinsen aus derivativen Finanzinstrumenten mit und ohne Grundgeschäft	0,00	0,00	0,00
3133	Einzahlungen aus Gewinnentnahmen von marktbestimmten Betrieben	0,00	0,00	0,00
3134	Sonstige Einzahlungen aus Finanzerträgen	0,00	0,00	0,00
3135	Einzahlungen aus Dividenden/Gewinnausschüttungen	0,00	0,00	0,00
31	Summe Einzahlungen operative Gebarung	4.287.400,00	4.249.400,00	4.182.045,06
321	Auszahlungen aus Personalaufwand	77.100,00	74.700,00	71.338,28
3211	Auszahlungen für Personalaufwand (Bezüge, Nebengebühren, und Mehrleistungsvergütungen)	61.600,00	60.000,00	57.223,87
3212	Auszahlungen für gesetzliche und freiwillige Sozialaufwendungen	15.500,00	14.700,00	14.114,41
3213	Auszahlungen aus sonstigem Personalaufwand	0,00	0,00	0,00
322	Auszahlungen aus Sachaufwand	400,00	500,00	1.391,14
3221	Auszahlungen für Gebrauchs- und Verbrauchsgüter, Handelswaren	0,00	0,00	0,00
3222	Auszahlungen für Verwaltungs- und Betriebsaufwand	0,00	0,00	0,00
3223	Auszahlungen für Leasing- und Mietaufwand	0,00	0,00	0,00
3224	Auszahlungen für Instandhaltung	0,00	0,00	0,00
3225	Sonstige Auszahlungen aus Sachaufwand	400,00	500,00	1.391,14
3226	Auszahlungen aus der Inanspruchnahme von Haftungen	0,00	0,00	0,00
323	Auszahlungen aus Transfers	33.300,00	33.200,00	33.319,21
3231	Transferzahlungen an Träger des öffentlichen Rechts	33.300,00	33.200,00	33.319,21

Finanzwirtschaft (Gruppe 9)

MVAG	Mittelverwendungs- und aufbringungsgruppen (1. und 2. Ebene)	VA 2026	VA 2025	RA 2024
3232	Transferzahlungen an Beteiligungen	0,00	0,00	0,00
3233	Transferzahlungen an Unternehmen (inkl. Finanzunternehmen)	0,00	0,00	0,00
3234	Transferzahlungen an Haushalte und Organisationen ohne Erwerbscharakter	0,00	0,00	0,00
3235	Transferzahlungen an das Ausland	0,00	0,00	0,00
3236	Investitions- und Tilgungszuschüsse zwischen Unternehmungen und Betrieben der Gebietskörperschaft und der Gebietskörperschaft	0,00	0,00	0,00
324	Auszahlungen aus Finanzaufwand	3.900,00	4.000,00	3.771,37
3241	Auszahlungen für Zinsen	0,00	0,00	0,00
3242	Auszahlungen für Zinsen aus derivativen Finanzinstrumenten mit und ohne Grundgeschäft	0,00	0,00	0,00
3243	Auszahlungen aus Gewinnentnahmen von marktbestimmten Betrieben	0,00	0,00	0,00
3244	Sonstige Auszahlungen aus Finanzaufwendungen	3.900,00	4.000,00	3.771,37
32	Summe Auszahlungen operative Gebarung	114.700,00	112.400,00	109.820,00
SA1	Saldo (1) Geldfluss aus der operativen Gebarung (31 – 32)	4.172.700,00	4.137.000,00	4.072.225,06
331	Einzahlungen aus der Investitionstätigkeit	0,00	0,00	0,00
3311	Einzahlungen aus der Veräußerung von immateriellem Vermögen	0,00	0,00	0,00
3312	Einzahlungen aus der Veräußerung von Grundstücken und Grundstückeinrichtungen	0,00	0,00	0,00
3313	Einzahlungen aus der Veräußerung von Gebäuden und Bauten	0,00	0,00	0,00
3314	Einzahlungen aus der Veräußerung von technischen Anlagen, Fahrzeugen und Maschinen	0,00	0,00	0,00
3315	Einzahlungen aus der Veräußerung von Amts-, Betriebs- und Geschäftsausstattung	0,00	0,00	0,00
3316	Einzahlungen aus der Veräußerung von Kulturgütern	0,00	0,00	0,00
3317	Einzahlungen aus der Veräußerung von Beteiligungen	0,00	0,00	0,00
3318	Einzahlungen aus der Veräußerung von kofinanzierten Schutzbauten	0,00	0,00	0,00
332	Einzahlungen aus der Rückzahlung von Darlehen sowie gewährten Vorschüssen	0,00	0,00	0,00
3321	Einzahlungen aus Darlehen an Träger des öffentlichen Rechts	0,00	0,00	0,00
3322	Einzahlungen aus Darlehen an Beteiligungen	0,00	0,00	0,00
3323	Einzahlungen aus Darlehen an Unternehmen und Haushalte	0,00	0,00	0,00
3325	Einzahlungen aus Vorschüssen und Anzahlungen	0,00	0,00	0,00
333	Einzahlungen aus Kapitaltransfers	0,00	0,00	0,00
3331	Kapitaltransferzahlungen von Trägern des öffentlichen Rechts	0,00	0,00	0,00
3332	Kapitaltransferzahlungen von Beteiligungen	0,00	0,00	0,00
3333	Kapitaltransferzahlungen von Unternehmen	0,00	0,00	0,00
3334	Kapitaltransferzahlungen von Haushalten und Organisationen ohne Erwerbscharakter	0,00	0,00	0,00
3335	Kapitaltransferzahlungen vom Ausland	0,00	0,00	0,00
33	Summe Einzahlungen investive Gebarung	0,00	0,00	0,00

Finanzwirtschaft (Gruppe 9)

MVAG	Mittelverwendungs- und aufbringungsgruppen (1. und 2. Ebene)	VA 2026	VA 2025	RA 2024
341	Auszahlungen aus der Investitionstätigkeit	0,00	0,00	0,00
3411	Auszahlungen für den Erwerb von immateriellem Vermögen	0,00	0,00	0,00
3412	Auszahlungen für den Erwerb von Grundstücken und Grundstückseinrichtungen	0,00	0,00	0,00
3413	Auszahlungen für den Erwerb von Gebäuden und Bauten	0,00	0,00	0,00
3414	Auszahlungen für den Erwerb von technischen Anlagen, Fahrzeugen und Maschinen	0,00	0,00	0,00
3415	Auszahlungen für den Erwerb von Amts-, Betriebs- und Geschäftsausstattung	0,00	0,00	0,00
3416	Auszahlungen für den Erwerb von Kulturgütern	0,00	0,00	0,00
3417	Auszahlungen für den Erwerb von Beteiligungen	0,00	0,00	0,00
3418	Auszahlungen für den Erwerb von kofinanzierten Schutzbauten	0,00	0,00	0,00
342	Auszahlungen aus der Gewährung von Darlehen sowie gewährten Vorschüssen	0,00	0,00	0,00
3421	Auszahlungen von Darlehen an Träger des öffentlichen Rechts	0,00	0,00	0,00
3422	Auszahlungen von Darlehen an Beteiligungen	0,00	0,00	0,00
3423	Auszahlungen von Darlehen an Unternehmen und Haushalte	0,00	0,00	0,00
3425	Auszahlungen von Vorschüssen und Anzahlungen	0,00	0,00	0,00
343	Auszahlungen aus Kapitaltransfers	0,00	0,00	0,00
3431	Kapitaltransferzahlungen an Träger des öffentlichen Rechts	0,00	0,00	0,00
3432	Kapitaltransferzahlungen an Beteiligungen	0,00	0,00	0,00
3433	Kapitaltransferzahlungen an Unternehmen (Finanzunternehmen)	0,00	0,00	0,00
3434	Kapitaltransferzahlungen an Haushalte und Organisationen ohne Erwerbscharakter	0,00	0,00	0,00
3435	Kapitaltransferzahlungen an das Ausland	0,00	0,00	0,00
34	Summe Auszahlungen investive Gebarung	0,00	0,00	0,00
SA2	Saldo (2) Geldfluss aus der investiven Gebarung (33 – 34)	0,00	0,00	0,00
SA3	Saldo (3) Nettofinanzierungssaldo (Saldo 1 + Saldo 2)	4.172.700,00	4.137.000,00	4.072.225,06
351	Einzahlungen aus der Aufnahme von Finanzschulden	0,00	0,00	0,00
3511	Einzahlungen aus empfangenen Darlehen von öffentlichen Körperschaften und Rechtsträgern	0,00	0,00	0,00
3512	Einzahlungen aus empfangenen Darlehen von Beteiligungen	0,00	0,00	0,00
3513	Einzahlungen aus empfangenen Darlehen von Unternehmen und privaten Haushalten	0,00	0,00	0,00
3514	Einzahlungen aus Finanzschulden (Finanzunternehmen)	0,00	0,00	0,00
3515	Einzahlungen aus Aufnahmen von Leasingverbindlichkeiten	0,00	0,00	0,00
353	Einzahlungen infolge eines Kapitaltausches bei derivativen Finanzinstrumenten mit Grundgeschäft	0,00	0,00	0,00
3530	Einzahlungen infolge eines Kapitaltausches bei derivativen Finanzinstrumenten mit Grundgeschäft	0,00	0,00	0,00
355	Einzahlungen aus dem Abgang von Finanzinstrumenten	0,00	0,00	0,00

Finanzwirtschaft (Gruppe 9)

MVAG	Mittelverwendungs- und aufbringungsgruppen (1. und 2. Ebene)	VA 2026	VA 2025	RA 2024
3550	Einzahlungen aus dem Abgang von Finanzinstrumenten	0,00	0,00	0,00
35	Summe Einzahlungen aus der Finanzierungstätigkeit	0,00	0,00	0,00
361	Auszahlungen aus der Tilgung von Finanzschulden	0,00	0,00	0,00
3611	Auszahlungen aus empfangenen Darlehen von öffentlichen Körperschaften und Rechtsträgern	0,00	0,00	0,00
3612	Auszahlungen aus empfangenen Darlehen von Beteiligungen	0,00	0,00	0,00
3613	Auszahlungen aus empfangenen Darlehen von Unternehmen und privaten Haushalten	0,00	0,00	0,00
3614	Auszahlungen aus Finanzschulden	0,00	0,00	0,00
3615	Auszahlungen aus Rückzahlungen von Leasingverbindlichkeiten	0,00	0,00	0,00
363	Auszahlungen infolge eines Kapitaltausches bei derivativen Finanzinstrumenten mit Grundgeschäft	0,00	0,00	0,00
3630	Auszahlungen infolge eines Kapitaltausches bei derivativen Finanzinstrumenten mit Grundgeschäft	0,00	0,00	0,00
365	Auszahlungen für den Erwerb von Finanzinstrumenten	0,00	0,00	0,00
3650	Auszahlungen für den Erwerb von Finanzinstrumenten	0,00	0,00	0,00
36	Summe Auszahlungen aus der Finanzierungstätigkeit	0,00	0,00	0,00
SA4	Saldo (4) Geldfluss aus der Finanzierungstätigkeit (35 – 36)	0,00	0,00	0,00
SA5	Saldo (5) Geldfluss aus der voranschlagswirksamen Gebarung (Saldo 3 + Saldo 4)	4.172.700,00	4.137.000,00	4.072.225,06

Ergebnis- und Finanzierungsvoranschlag Detailnachweis

		MVAG			VC QU	Ergebnisvoranschlag			Finanzierungsvoranschlag		
		EH	FH		VA 2026	VA 2025	RA 2024	VA 2026	VA 2025	RA 2024	
0 Vertretungskörper und allgemeine Verwaltung											
00	Gewählte Gemeindeorgane										
000	Gewählte Gemeindeorgane										
000000	Gewählte Gemeindeorgane										
Operative Gebarung											
SU 21 / 31	Summe Erträge / Einzahlungen operative Gebarung				0,00	0,00	0,00	0,00	0,00	0,00	
1/000000-582000	SV Dienstgeber	2212	3212	20	14.800,00	14.000,00	13.913,18	14.800,00	14.000,00	13.913,18	
1/000000-721000	Bezüge der Mandatare	2225	3225	22	161.400,00	166.600,00	153.183,92	161.400,00	166.600,00	153.183,92	
1/000000-721100	Reisekosten Mandatare	2225	3225	22	200,00	300,00	52,32	200,00	300,00	52,32	
1/000000-729000	Schulung Mandatare	2225	3225	24	5.000,00	5.000,00	4.778,82	5.000,00	5.000,00	4.778,82	
1/000000-752000	Pensionskosten Gemeinde-Beamte/Bgm.	2231	3231	26	125.100,00	123.500,00	117.209,40	125.100,00	123.500,00	117.209,40	
1/000000-760000	Bürgermeisterpension	2234	3234	21	24.100,00	23.800,00	22.686,85	24.100,00	23.800,00	22.686,85	
SU 22 / 32	Summe Aufwendungen / Auszahlungen operative Gebarung				330.600,00	333.200,00	311.824,49	330.600,00	333.200,00	311.824,49	
SA 0 / SA 1	(0) Nettoergebnis (21 - 22) / (1) Geldfluss operative Gebarung (31 – 32)				-330.600,00	-333.200,00	-311.824,49	-330.600,00	-333.200,00	-311.824,49	
SA01	Saldo (01) Haushaltsrücklagen (230 - 240)				0,00	0,00	0,00	0,00	0,00	0,00	
SA00	Saldo (00) Nettoergebnis nach Haushaltsrücklagen (Saldo 0 + Saldo 01)				-330.600,00	-333.200,00	-311.824,49				
Investive Gebarung											
SU 33	Summe Einzahlungen investive Gebarung							0,00	0,00	0,00	
SU 34	Summe Auszahlungen investive Gebarung							0,00	0,00	0,00	
SA2	Saldo (2) Geldfluss aus der Investiven Gebarung (33 – 34)							0,00	0,00	0,00	
SA3	Saldo (3) Nettofinanzierungssaldo (Saldo 1 + Saldo 2)							-330.600,00	-333.200,00	-311.824,49	
Finanzierungstätigkeit											
SU 35	Summe Einzahlungen aus der Finanzierungstätigkeit							0,00	0,00	0,00	
SU 36	Summe Auszahlungen aus der Finanzierungstätigkeit							0,00	0,00	0,00	
SA4	Saldo (4) Geldfluss aus der Finanzierungstätigkeit (35 – 36)							0,00	0,00	0,00	
SA5	Saldo (5) Geldfluss aus der voranschlagswirksamen Gebarung (Saldo 3 + Saldo 4)							-330.600,00	-333.200,00	-311.824,49	
01	Hauptverwaltung										
010	Zentralamt										
010000	Zentralamt										
Operative Gebarung											
2/010000+813000	Erträge aus der Auflösung von Investitionszuschüssen (Kapitaltransfers)	2127			200,00	200,00	206,89	0,00	0,00	0,00	
2/010000+829000	Sonstige Einnahmen	2116	3116	18	19.300,00	20.700,00	16.730,88	19.300,00	20.700,00	17.677,68	
2/010000+829100	Einnahmen Inserate	2116	3116	18	300,00	300,00	282,45	300,00	300,00	455,70	
2/010000+829200	Einnahmen Plakatstände	2116	3116	18	100,00	100,00	144,00	100,00	100,00	144,00	

Voranschlag 2026

Gemeinde St. Pantaleon-Erla

Ergebnis- und Finanzierungsvoranschlag Detailnachweis

		MVAG		VC QU	Ergebnisvoranschlag			Finanzierungsvoranschlag		
		EH	FH		VA 2026	VA 2025	RA 2024	VA 2026	VA 2025	RA 2024
2/010000+829300	Verkauf Bücher, Werbeartikel ...	2116	3116	18	100,00	100,00	127,50	100,00	100,00	127,50
SU 21 / 31	Summe Erträge / Einzahlungen operative Gebarung				20.000,00	21.400,00	17.491,72	19.800,00	21.200,00	18.404,88
1/010000-400000	Geringwertige Wirtschaftsgüter	2221	3221	23	2.500,00	1.500,00	593,63	2.500,00	1.500,00	593,63
1/010000-451000	Brennstoffe	2221	3221	23	14.000,00	14.400,00	8.782,59	14.000,00	14.400,00	8.782,59
1/010000-454000	Reinigungsmittel	2221	3221	23	1.500,00	2.000,00	1.668,38	1.500,00	2.000,00	1.668,38
1/010000-456000	Büromaterial	2221	3221	23	4.200,00	4.000,00	4.060,44	4.200,00	4.000,00	4.006,88
1/010000-459000	Sonstige Verbrauchsgüter	2221	3221	23	200,00	200,00	354,67	200,00	200,00	354,67
1/010000-510000	Bezüge für VB Angestellte	2211	3211	20	242.000,00	208.900,00	179.547,12	242.000,00	208.900,00	179.547,12
1/010000-511000	Bezüge für VB Arbeiter	2211	3211	20	4.400,00	12.500,00	17.831,61	4.400,00	12.500,00	17.831,61
1/010000-523000	Bezüge Aushilfen Arbeiter	2211	3211	20	1.000,00	1.000,00	1.633,16	1.000,00	1.000,00	1.633,16
1/010000-565000	Mehrleistungsvergütungen	2211	3211	20	6.100,00	7.600,00	8.601,14	6.100,00	7.600,00	8.601,14
1/010000-569000	Nebengebühren	2211	3211	20	4.800,00	4.800,00	4.581,35	4.800,00	4.800,00	4.581,35
1/010000-580000	Dienstgeberbeitrag (FBAF)	2212	3212	20	9.600,00	7.900,00	7.805,78	9.600,00	7.900,00	7.805,78
1/010000-582000	SV Dienstgeber	2212	3212	20	56.900,00	50.200,00	45.045,23	56.900,00	50.200,00	45.045,23
1/010000-600000	Strom	2222	3222	24	1.800,00	2.000,00	432,19	1.800,00	2.000,00	324,52
1/010000-614000	Instandhaltung Gemeindeamt	2224	3224	24	7.000,00	1.500,00	71.632,19	7.000,00	1.500,00	71.845,79
1/010000-616000	Instandhaltung EDV	2224	3224	24	18.000,00	13.000,00	15.584,21	18.000,00	13.000,00	13.596,43
1/010000-630000	Postgebühren	2222	3222	24	9.000,00	10.600,00	10.462,84	9.000,00	10.600,00	10.513,17
1/010000-631000	Telefongebühren	2222	3222	24	2.500,00	6.000,00	6.030,37	2.500,00	6.000,00	6.017,43
1/010000-670000	Versicherungen	2222	3222	24	12.600,00	17.200,00	10.363,75	12.600,00	17.200,00	10.363,75
1/010000-680000	Planmäßige Abschreibung	2226			8.500,00	11.100,00	11.409,55	0,00	0,00	0,00
1/010000-700000	Miete Kopierer	2223	3223	24	7.900,00	12.200,00	12.194,64	7.900,00	12.200,00	12.194,64
1/010000-710000	Öffentliche Abgaben	2225	3225	24	4.800,00	4.300,00	4.372,10	4.800,00	4.300,00	4.372,10
1/010000-710100	Grundbuchabfragekosten	2225	3225	24	200,00	200,00	928,93	200,00	200,00	940,10
1/010000-724000	Reisegebühren	2225	3225	24	1.200,00	900,00	779,94	1.200,00	900,00	779,94
1/010000-728000	Kosten Gemdat	2225	3225	24	28.400,00	24.600,00	26.895,31	28.400,00	24.600,00	26.813,44
1/010000-728100	Homepage Wartung	2225	3225	24	4.500,00	3.100,00	2.543,03	4.500,00	3.100,00	2.543,03
1/010000-728200	Arbeitsplatzevaluierung	2225	3225	24	0,00	1.900,00	0,00	0,00	1.900,00	0,00
1/010000-728300	Kosten Lohnverrechnung/Steuerberatung	2225	3225	24	18.000,00	17.300,00	24.007,20	18.000,00	17.300,00	24.340,15
1/010000-729000	Sonstige Ausgaben	2225	3225	24	3.500,00	3.500,00	11.952,36	3.500,00	3.500,00	12.142,36
SU 22 / 32	Summe Aufwendungen / Auszahlungen operative Gebarung				475.100,00	444.400,00	490.093,71	466.600,00	433.300,00	477.238,39
SA 0 / SA 1	(0) Nettoergebnis (21 - 22) / (1) Geldfluss operative Gebarung (31 - 32)				-455.100,00	-423.000,00	-472.601,99	-446.800,00	-412.100,00	-458.833,51
SA01	Saldo (01) Haushaltsrücklagen (230 - 240)				0,00	0,00	0,00	0,00	0,00	0,00
SA00	Saldo (00) Nettoergebnis nach Haushaltsrücklagen (Saldo 0 + Saldo 01)				-455.100,00	-423.000,00	-472.601,99			
Investive Gebarung										
SU 33	Summe Einzahlungen investive Gebarung							0,00	0,00	0,00
1/010000-042000	Amtsausstattung		3415	2 41	0,00	0,00	0,00	3.000,00	1.000,00	1.328,90
SU 34	Summe Auszahlungen investive Gebarung							3.000,00	1.000,00	1.328,90
SA2	Saldo (2) Geldfluss aus der Investiven Gebarung (33 - 34)							-3.000,00	-1.000,00	-1.328,90

		MVAG VC QU			Ergebnisvoranschlag			Finanzierungsvoranschlag		
		EH	FH		VA 2026	VA 2025	RA 2024	VA 2026	VA 2025	RA 2024
SA3	Saldo (3) Nettofinanzierungssaldo (Saldo 1 + Saldo 2)							-449.800,00	-413.100,00	-460.162,41
Finanzierungstätigkeit										
SU 35	Summe Einzahlungen aus der Finanzierungstätigkeit							0,00	0,00	0,00
SU 36	Summe Auszahlungen aus der Finanzierungstätigkeit							0,00	0,00	0,00
SA4	Saldo (4) Geldfluss aus der Finanzierungstätigkeit (35 – 36)							0,00	0,00	0,00
SA5	Saldo (5) Geldfluss aus der voranschlagswirksamen Gebarung (Saldo 3 + Saldo 4)							-449.800,00	-413.100,00	-460.162,41
011 Personalamt										
011000 Personalamt										
Operative Gebarung										
SU 21 / 31	Summe Erträge / Einzahlungen operative Gebarung				0,00	0,00	0,00	0,00	0,00	0,00
1/011000-590000	Weihnachtsgutscheine	2212	3212	20	3.400,00	3.500,00	3.840,00	3.400,00	3.500,00	3.840,00
1/011000-728000	Sonstige Leistungen	2225	3225		4.200,00	1.500,00	0,00	4.200,00	1.500,00	0,00
SU 22 / 32	Summe Aufwendungen / Auszahlungen operative Gebarung				7.600,00	5.000,00	3.840,00	7.600,00	5.000,00	3.840,00
SA 0 / SA 1	(0) Nettoergebnis (21 - 22) / (1) Geldfluss operative Gebarung (31 – 32)				-7.600,00	-5.000,00	-3.840,00	-7.600,00	-5.000,00	-3.840,00
SA01	Saldo (01) Haushaltsrücklagen (230 - 240)				0,00	0,00	0,00	0,00	0,00	0,00
SA00	Saldo (00) Nettoergebnis nach Haushaltsrücklagen (Saldo 0 + Saldo 01)				-7.600,00	-5.000,00	-3.840,00			
Investive Gebarung										
SU 33	Summe Einzahlungen investive Gebarung							0,00	0,00	0,00
SU 34	Summe Auszahlungen investive Gebarung							0,00	0,00	0,00
SA2	Saldo (2) Geldfluss aus der Investiven Gebarung (33 – 34)							0,00	0,00	0,00
SA3	Saldo (3) Nettofinanzierungssaldo (Saldo 1 + Saldo 2)							-7.600,00	-5.000,00	-3.840,00
Finanzierungstätigkeit										
SU 35	Summe Einzahlungen aus der Finanzierungstätigkeit							0,00	0,00	0,00
SU 36	Summe Auszahlungen aus der Finanzierungstätigkeit							0,00	0,00	0,00
SA4	Saldo (4) Geldfluss aus der Finanzierungstätigkeit (35 – 36)							0,00	0,00	0,00
SA5	Saldo (5) Geldfluss aus der voranschlagswirksamen Gebarung (Saldo 3 + Saldo 4)							-7.600,00	-5.000,00	-3.840,00
015 Pressestelle, Amtsblatt und Öffentlichkeitsarbeit										
015000 Pressestelle, Amtsblatt, Öffentlk. Arbeit										
Operative Gebarung										
SU 21 / 31	Summe Erträge / Einzahlungen operative Gebarung				0,00	0,00	0,00	0,00	0,00	0,00
1/015000-457000	Gemeindezeitung	2221	3221	23	8.200,00	7.100,00	9.617,92	8.200,00	7.100,00	9.617,92
SU 22 / 32	Summe Aufwendungen / Auszahlungen operative Gebarung				8.200,00	7.100,00	9.617,92	8.200,00	7.100,00	9.617,92
SA 0 / SA 1	(0) Nettoergebnis (21 - 22) / (1) Geldfluss operative Gebarung (31 – 32)				-8.200,00	-7.100,00	-9.617,92	-8.200,00	-7.100,00	-9.617,92
SA01	Saldo (01) Haushaltsrücklagen (230 - 240)				0,00	0,00	0,00	0,00	0,00	0,00
SA00	Saldo (00) Nettoergebnis nach Haushaltsrücklagen (Saldo 0 + Saldo 01)				-8.200,00	-7.100,00	-9.617,92			

MVAG				VC QU	Ergebnisvoranschlag			Finanzierungsvoranschlag					
				EH	FH		VA 2026	VA 2025	RA 2024		VA 2026	VA 2025	RA 2024
Investive Gebarung													
SU 33		Summe Einzahlungen investive Gebarung									0,00	0,00	0,00
SU 34		Summe Auszahlungen investive Gebarung									0,00	0,00	0,00
SA2		Saldo (2) Geldfluss aus der Investiven Gebarung (33 – 34)									0,00	0,00	0,00
SA3		Saldo (3) Nettofinanzierungssaldo (Saldo 1 + Saldo 2)									-8.200,00	-7.100,00	-9.617,92
Finanzierungstätigkeit													
SU 35		Summe Einzahlungen aus der Finanzierungstätigkeit									0,00	0,00	0,00
SU 36		Summe Auszahlungen aus der Finanzierungstätigkeit									0,00	0,00	0,00
SA4		Saldo (4) Geldfluss aus der Finanzierungstätigkeit (35 – 36)									0,00	0,00	0,00
SA5		Saldo (5) Geldfluss aus der voranschlagswirksamen Gebarung (Saldo 3 + Saldo 4)									-8.200,00	-7.100,00	-9.617,92
019		Repräsentation											
019000		Repräsentation											
Operative Gebarung													
SU 21 / 31		Summe Erträge / Einzahlungen operative Gebarung					0,00	0,00	0,00		0,00	0,00	0,00
1/019000-430000		Bewirtung Besucher	2221	3221		1.500,00	1.200,00	177,10		1.500,00	1.200,00	177,10	
1/019000-723000		Repräsentationsausgaben	2225	3225	24	4.000,00	4.800,00	8.657,87		4.000,00	4.800,00	8.657,87	
SU 22 / 32		Summe Aufwendungen / Auszahlungen operative Gebarung					5.500,00	6.000,00	8.834,97		5.500,00	6.000,00	8.834,97
SA 0 / SA 1		(0) Nettoergebnis (21 - 22) / (1) Geldfluss operative Gebarung (31 – 32)					-5.500,00	-6.000,00	-8.834,97		-5.500,00	-6.000,00	-8.834,97
SA01		Saldo (01) Haushaltsrücklagen (230 - 240)					0,00	0,00	0,00		0,00	0,00	0,00
SA00		Saldo (00) Nettoergebnis nach Haushaltsrücklagen (Saldo 0 + Saldo 01)					-5.500,00	-6.000,00	-8.834,97				
Investive Gebarung													
SU 33		Summe Einzahlungen investive Gebarung									0,00	0,00	0,00
SU 34		Summe Auszahlungen investive Gebarung									0,00	0,00	0,00
SA2		Saldo (2) Geldfluss aus der Investiven Gebarung (33 – 34)									0,00	0,00	0,00
SA3		Saldo (3) Nettofinanzierungssaldo (Saldo 1 + Saldo 2)									-5.500,00	-6.000,00	-8.834,97
Finanzierungstätigkeit													
SU 35		Summe Einzahlungen aus der Finanzierungstätigkeit									0,00	0,00	0,00
SU 36		Summe Auszahlungen aus der Finanzierungstätigkeit									0,00	0,00	0,00
SA4		Saldo (4) Geldfluss aus der Finanzierungstätigkeit (35 – 36)									0,00	0,00	0,00
SA5		Saldo (5) Geldfluss aus der voranschlagswirksamen Gebarung (Saldo 3 + Saldo 4)									-5.500,00	-6.000,00	-8.834,97

		MVAG VC QU			Ergebnisvoranschlag			Finanzierungsvoranschlag		
		EH	FH		VA 2026	VA 2025	RA 2024	VA 2026	VA 2025	RA 2024
02	Hauptverwaltung									
022	Standesamt									
022000	Standesamt									
Operative Gebarung										
SU 21 / 31	Summe Erträge / Einzahlungen operative Gebarung				0,00	0,00	0,00	0,00	0,00	0,00
1/022000-729000	Standesamts- und Staatsbürger- schaftsbeitrag	2225	3225	24	27.400,00	27.400,00	24.324,72	27.400,00	27.400,00	24.324,72
SU 22 / 32	Summe Aufwendungen / Auszahlungen operative Gebarung				27.400,00	27.400,00	24.324,72	27.400,00	27.400,00	24.324,72
SA 0 / SA 1	(0) Nettoergebnis (21 - 22) / (1) Geldfluss operative Gebarung (31 – 32)				-27.400,00	-27.400,00	-24.324,72	-27.400,00	-27.400,00	-24.324,72
SA01	Saldo (01) Haushaltsrücklagen (230 - 240)				0,00	0,00	0,00	0,00	0,00	0,00
SA00	Saldo (00) Nettoergebnis nach Haushaltsrücklagen (Saldo 0 + Saldo 01)				-27.400,00	-27.400,00	-24.324,72			
Investive Gebarung										
SU 33	Summe Einzahlungen investive Gebarung							0,00	0,00	0,00
SU 34	Summe Auszahlungen investive Gebarung							0,00	0,00	0,00
SA2	Saldo (2) Geldfluss aus der Investiven Gebarung (33 – 34)							0,00	0,00	0,00
SA3	Saldo (3) Nettofinanzierungssaldo (Saldo 1 + Saldo 2)							-27.400,00	-27.400,00	-24.324,72
Finanzierungstätigkeit										
SU 35	Summe Einzahlungen aus der Finanzierungstätigkeit							0,00	0,00	0,00
SU 36	Summe Auszahlungen aus der Finanzierungstätigkeit							0,00	0,00	0,00
SA4	Saldo (4) Geldfluss aus der Finanzierungstätigkeit (35 – 36)							0,00	0,00	0,00
SA5	Saldo (5) Geldfluss aus der voranschlagswirksamen Gebarung (Saldo 3 + Saldo 4)							-27.400,00	-27.400,00	-24.324,72
024	Wahlamt									
024000	Wahlamt									
Operative Gebarung										
2/024000+816000	Kostenbeiträge für Wahlen	2114	3114	13	0,00	2.600,00	4.725,29	0,00	2.600,00	4.725,29
SU 21 / 31	Summe Erträge / Einzahlungen operative Gebarung				0,00	2.600,00	4.725,29	0,00	2.600,00	4.725,29
1/024000-728000	Kosten der Wahlen	2225	3225	24	2.200,00	1.100,00	4.331,70	2.200,00	1.100,00	4.331,70
SU 22 / 32	Summe Aufwendungen / Auszahlungen operative Gebarung				2.200,00	1.100,00	4.331,70	2.200,00	1.100,00	4.331,70
SA 0 / SA 1	(0) Nettoergebnis (21 - 22) / (1) Geldfluss operative Gebarung (31 – 32)				-2.200,00	1.500,00	393,59	-2.200,00	1.500,00	393,59
SA01	Saldo (01) Haushaltsrücklagen (230 - 240)				0,00	0,00	0,00	0,00	0,00	0,00
SA00	Saldo (00) Nettoergebnis nach Haushaltsrücklagen (Saldo 0 + Saldo 01)				-2.200,00	1.500,00	393,59			
Investive Gebarung										
SU 33	Summe Einzahlungen investive Gebarung							0,00	0,00	0,00
SU 34	Summe Auszahlungen investive Gebarung							0,00	0,00	0,00
SA2	Saldo (2) Geldfluss aus der Investiven Gebarung (33 – 34)							0,00	0,00	0,00
SA3	Saldo (3) Nettofinanzierungssaldo (Saldo 1 + Saldo 2)							-2.200,00	1.500,00	393,59

MVAG					Ergebnisvoranschlag			Finanzierungsvoranschlag		
EH					VA 2026	VA 2025	RA 2024	VA 2026	VA 2025	RA 2024
VC QU										
Finanzierungstätigkeit										
SU 35	Summe Einzahlungen aus der Finanzierungstätigkeit							0,00	0,00	0,00
SU 36	Summe Auszahlungen aus der Finanzierungstätigkeit							0,00	0,00	0,00
SA4	Saldo (4) Geldfluss aus der Finanzierungstätigkeit (35 – 36)							0,00	0,00	0,00
SA5	Saldo (5) Geldfluss aus der voranschlagswirksamen Gebarung (Saldo 3 + Saldo 4)							-2.200,00	1.500,00	393,59
03	Bauverwaltung									
031	Amt für Raumordnung und Raumplanung									
031000	Amt für Raumordnung und Raumplanung									
Operative Gebarung										
SU 21 / 31	Summe Erträge / Einzahlungen operative Gebarung				0,00	0,00	0,00	0,00	0,00	0,00
1/031000-728000	Flächenwidmungsplan	2225	3225	24	5.000,00	10.000,00	9.604,42	5.000,00	10.000,00	16.402,25
SU 22 / 32	Summe Aufwendungen / Auszahlungen operative Gebarung				5.000,00	10.000,00	9.604,42	5.000,00	10.000,00	16.402,25
SA 0 / SA 1	(0) Nettoergebnis (21 - 22) / (1) Geldfluss operative Gebarung (31 – 32)				-5.000,00	-10.000,00	-9.604,42	-5.000,00	-10.000,00	-16.402,25
SA01	Saldo (01) Haushaltsrücklagen (230 - 240)				0,00	0,00	0,00	0,00	0,00	0,00
SA00	Saldo (00) Nettoergebnis nach Haushaltsrücklagen (Saldo 0 + Saldo 01)				-5.000,00	-10.000,00	-9.604,42			
Investive Gebarung										
SU 33	Summe Einzahlungen investive Gebarung							0,00	0,00	0,00
SU 34	Summe Auszahlungen investive Gebarung							0,00	0,00	0,00
SA2	Saldo (2) Geldfluss aus der Investiven Gebarung (33 – 34)							0,00	0,00	0,00
SA3	Saldo (3) Nettofinanzierungssaldo (Saldo 1 + Saldo 2)							-5.000,00	-10.000,00	-16.402,25
Finanzierungstätigkeit										
SU 35	Summe Einzahlungen aus der Finanzierungstätigkeit							0,00	0,00	0,00
SU 36	Summe Auszahlungen aus der Finanzierungstätigkeit							0,00	0,00	0,00
SA4	Saldo (4) Geldfluss aus der Finanzierungstätigkeit (35 – 36)							0,00	0,00	0,00
SA5	Saldo (5) Geldfluss aus der voranschlagswirksamen Gebarung (Saldo 3 + Saldo 4)							-5.000,00	-10.000,00	-16.402,25
032	Vermessungsamt									
032000	Vermessungsamt									
Operative Gebarung										
SU 21 / 31	Summe Erträge / Einzahlungen operative Gebarung				0,00	0,00	0,00	0,00	0,00	0,00
1/032000-728000	Vermarkung des Gemeindegebietes	2225	3225	24	6.000,00	3.000,00	9.789,25	6.000,00	3.000,00	9.789,25
SU 22 / 32	Summe Aufwendungen / Auszahlungen operative Gebarung				6.000,00	3.000,00	9.789,25	6.000,00	3.000,00	9.789,25
SA 0 / SA 1	(0) Nettoergebnis (21 - 22) / (1) Geldfluss operative Gebarung (31 – 32)				-6.000,00	-3.000,00	-9.789,25	-6.000,00	-3.000,00	-9.789,25
SA01	Saldo (01) Haushaltsrücklagen (230 - 240)				0,00	0,00	0,00	0,00	0,00	0,00
SA00	Saldo (00) Nettoergebnis nach Haushaltsrücklagen (Saldo 0 + Saldo 01)				-6.000,00	-3.000,00	-9.789,25			

		MVAG	VC QU	Ergebnisvoranschlag			Finanzierungsvoranschlag		
		EH	FH	VA 2026	VA 2025	RA 2024	VA 2026	VA 2025	RA 2024
Investive Gebarung									
SU 33	Summe Einzahlungen investive Gebarung						0,00	0,00	0,00
SU 34	Summe Auszahlungen investive Gebarung						0,00	0,00	0,00
SA2	Saldo (2) Geldfluss aus der Investiven Gebarung (33 – 34)						0,00	0,00	0,00
SA3	Saldo (3) Nettofinanzierungssaldo (Saldo 1 + Saldo 2)						-6.000,00	-3.000,00	-9.789,25
Finanzierungstätigkeit									
SU 35	Summe Einzahlungen aus der Finanzierungstätigkeit						0,00	0,00	0,00
SU 36	Summe Auszahlungen aus der Finanzierungstätigkeit						0,00	0,00	0,00
SA4	Saldo (4) Geldfluss aus der Finanzierungstätigkeit (35 – 36)						0,00	0,00	0,00
SA5	Saldo (5) Geldfluss aus der voranschlagswirksamen Gebarung (Saldo 3 + Saldo 4)						-6.000,00	-3.000,00	-9.789,25
06 Sonstige Maßnahmen									
060	Beiträge an Verbände, Vereine oder sonstige Organisationen								
060000	Beiträge an Verb., Vereine u. Sonst.Org.								
Operative Gebarung									
SU 21 / 31	Summe Erträge / Einzahlungen operative Gebarung			0,00	0,00	0,00	0,00	0,00	0,00
1/060000-726000	Beiträge an Verbände und Vereine 2225 3225 24			26.900,00	24.400,00	21.800,59	26.900,00	24.400,00	21.800,59
SU 22 / 32	Summe Aufwendungen / Auszahlungen operative Gebarung			26.900,00	24.400,00	21.800,59	26.900,00	24.400,00	21.800,59
SA 0 / SA 1	(0) Nettoergebnis (21 - 22) / (1) Geldfluss operative Gebarung (31 – 32)			-26.900,00	-24.400,00	-21.800,59	-26.900,00	-24.400,00	-21.800,59
SA01	Saldo (01) Haushaltsrücklagen (230 - 240)			0,00	0,00	0,00	0,00	0,00	0,00
SA00	Saldo (00) Nettoergebnis nach Haushaltsrücklagen (Saldo 0 + Saldo 01)			-26.900,00	-24.400,00	-21.800,59			
Investive Gebarung									
SU 33	Summe Einzahlungen investive Gebarung						0,00	0,00	0,00
SU 34	Summe Auszahlungen investive Gebarung						0,00	0,00	0,00
SA2	Saldo (2) Geldfluss aus der Investiven Gebarung (33 – 34)						0,00	0,00	0,00
SA3	Saldo (3) Nettofinanzierungssaldo (Saldo 1 + Saldo 2)						-26.900,00	-24.400,00	-21.800,59
Finanzierungstätigkeit									
SU 35	Summe Einzahlungen aus der Finanzierungstätigkeit						0,00	0,00	0,00
SU 36	Summe Auszahlungen aus der Finanzierungstätigkeit						0,00	0,00	0,00
SA4	Saldo (4) Geldfluss aus der Finanzierungstätigkeit (35 – 36)						0,00	0,00	0,00
SA5	Saldo (5) Geldfluss aus der voranschlagswirksamen Gebarung (Saldo 3 + Saldo 4)						-26.900,00	-24.400,00	-21.800,59
062 Ehrungen und Auszeichnungen									
062000	Ehrungen und Auszeichnungen								
Operative Gebarung									
SU 21 / 31	Summe Erträge / Einzahlungen operative Gebarung			0,00	0,00	0,00	0,00	0,00	0,00

		MVAG VC QU			Ergebnisvoranschlag			Finanzierungsvoranschlag		
		EH	FH		VA 2026	VA 2025	RA 2024	VA 2026	VA 2025	RA 2024
1/062000-728000	Ehrungen und Auszeichnungen	2225	3225	24	2.000,00	2.400,00	2.846,43	2.000,00	2.400,00	2.846,43
SU 22 / 32	Summe Aufwendungen / Auszahlungen operative Gebarung				2.000,00	2.400,00	2.846,43	2.000,00	2.400,00	2.846,43
SA 0 / SA 1	(0) Nettoergebnis (21 - 22) / (1) Geldfluss operative Gebarung (31 – 32)				-2.000,00	-2.400,00	-2.846,43	-2.000,00	-2.400,00	-2.846,43
SA01	Saldo (01) Haushaltsrücklagen (230 - 240)				0,00	0,00	0,00	0,00	0,00	0,00
SA00	Saldo (00) Nettoergebnis nach Haushaltsrücklagen (Saldo 0 + Saldo 01)				-2.000,00	-2.400,00	-2.846,43			
Investive Gebarung										
SU 33	Summe Einzahlungen investive Gebarung							0,00	0,00	0,00
SU 34	Summe Auszahlungen investive Gebarung							0,00	0,00	0,00
SA2	Saldo (2) Geldfluss aus der Investiven Gebarung (33 – 34)							0,00	0,00	0,00
SA3	Saldo (3) Nettofinanzierungssaldo (Saldo 1 + Saldo 2)							-2.000,00	-2.400,00	-2.846,43
Finanzierungstätigkeit										
SU 35	Summe Einzahlungen aus der Finanzierungstätigkeit							0,00	0,00	0,00
SU 36	Summe Auszahlungen aus der Finanzierungstätigkeit							0,00	0,00	0,00
SA4	Saldo (4) Geldfluss aus der Finanzierungstätigkeit (35 – 36)							0,00	0,00	0,00
SA5	Saldo (5) Geldfluss aus der voranschlagswirksamen Gebarung (Saldo 3 + Saldo 4)							-2.000,00	-2.400,00	-2.846,43
09	Personalbetreuung									
091	Personalausbildung und Personalfortbildung									
091000	Personalausbildung und Personalfortbild.									
Operative Gebarung										
SU 21 / 31	Summe Erträge / Einzahlungen operative Gebarung				0,00	0,00	0,00	0,00	0,00	0,00
1/091000-728000	Schulung der Bediensteten	2225	3225	24	7.500,00	7.500,00	11.950,70	7.500,00	7.500,00	12.032,30
SU 22 / 32	Summe Aufwendungen / Auszahlungen operative Gebarung				7.500,00	7.500,00	11.950,70	7.500,00	7.500,00	12.032,30
SA 0 / SA 1	(0) Nettoergebnis (21 - 22) / (1) Geldfluss operative Gebarung (31 – 32)				-7.500,00	-7.500,00	-11.950,70	-7.500,00	-7.500,00	-12.032,30
SA01	Saldo (01) Haushaltsrücklagen (230 - 240)				0,00	0,00	0,00	0,00	0,00	0,00
SA00	Saldo (00) Nettoergebnis nach Haushaltsrücklagen (Saldo 0 + Saldo 01)				-7.500,00	-7.500,00	-11.950,70			
Investive Gebarung										
SU 33	Summe Einzahlungen investive Gebarung							0,00	0,00	0,00
SU 34	Summe Auszahlungen investive Gebarung							0,00	0,00	0,00
SA2	Saldo (2) Geldfluss aus der Investiven Gebarung (33 – 34)							0,00	0,00	0,00
SA3	Saldo (3) Nettofinanzierungssaldo (Saldo 1 + Saldo 2)							-7.500,00	-7.500,00	-12.032,30
Finanzierungstätigkeit										
SU 35	Summe Einzahlungen aus der Finanzierungstätigkeit							0,00	0,00	0,00
SU 36	Summe Auszahlungen aus der Finanzierungstätigkeit							0,00	0,00	0,00
SA4	Saldo (4) Geldfluss aus der Finanzierungstätigkeit (35 – 36)							0,00	0,00	0,00
SA5	Saldo (5) Geldfluss aus der voranschlagswirksamen Gebarung (Saldo 3 + Saldo 4)							-7.500,00	-7.500,00	-12.032,30

		MVAG VC QU			Ergebnisvoranschlag			Finanzierungsvoranschlag		
		EH	FH		VA 2026	VA 2025	RA 2024	VA 2026	VA 2025	RA 2024
094	Gemeinschaftspflege									
094000	Gemeinschaftspflege									
Operative Gebarung										
SU 21 / 31	Summe Erträge / Einzahlungen operative Gebarung				0,00	0,00	0,00	0,00	0,00	0,00
1/094000-728000	Weihnachtsfeier Bedienstete	2225	3225	24	2.800,00	2.500,00	2.459,14	2.800,00	2.500,00	2.459,14
1/094000-729000	Betriebsausflüge	2225	3225	24	4.000,00	1.800,00	3.606,85	4.000,00	1.800,00	3.606,85
SU 22 / 32	Summe Aufwendungen / Auszahlungen operative Gebarung				6.800,00	4.300,00	6.065,99	6.800,00	4.300,00	6.065,99
SA 0 / SA 1	(0) Nettoergebnis (21 - 22) / (1) Geldfluss operative Gebarung (31 – 32)				-6.800,00	-4.300,00	-6.065,99	-6.800,00	-4.300,00	-6.065,99
SA01	Saldo (01) Haushaltsrücklagen (230 - 240)				0,00	0,00	0,00	0,00	0,00	0,00
SA00	Saldo (00) Nettoergebnis nach Haushaltsrücklagen (Saldo 0 + Saldo 01)				-6.800,00	-4.300,00	-6.065,99			
Investive Gebarung										
SU 33	Summe Einzahlungen investive Gebarung							0,00	0,00	0,00
SU 34	Summe Auszahlungen investive Gebarung							0,00	0,00	0,00
SA2	Saldo (2) Geldfluss aus der Investiven Gebarung (33 – 34)							0,00	0,00	0,00
SA3	Saldo (3) Nettofinanzierungssaldo (Saldo 1 + Saldo 2)							-6.800,00	-4.300,00	-6.065,99
Finanzierungstätigkeit										
SU 35	Summe Einzahlungen aus der Finanzierungstätigkeit							0,00	0,00	0,00
SU 36	Summe Auszahlungen aus der Finanzierungstätigkeit							0,00	0,00	0,00
SA4	Saldo (4) Geldfluss aus der Finanzierungstätigkeit (35 – 36)							0,00	0,00	0,00
SA5	Saldo (5) Geldfluss aus der voranschlagswirksamen Gebarung (Saldo 3 + Saldo 4)							-6.800,00	-4.300,00	-6.065,99

		MVAG			VC QU	Ergebnisvoranschlag			Finanzierungsvoranschlag		
		EH	FH		VA 2026	VA 2025	RA 2024	VA 2026	VA 2025	RA 2024	
1 Öffentliche Ordnung und Sicherheit											
13	Sonderpolizei										
131	Bau- und Feuerpolizei										
131000	Bau- und Feuerpolizei										
Operative Gebarung											
2/131000+816000	Ersatz der Sachverständigenhonorare	2114	3114	13	7.000,00	6.000,00	6.121,20	7.000,00	6.000,00	6.595,20	
SU 21 / 31	Summe Erträge / Einzahlungen operative Gebarung				7.000,00	6.000,00	6.121,20	7.000,00	6.000,00	6.595,20	
1/131000-640000	Sachverständigenhonorare	2222	3222	24	12.000,00	12.000,00	13.669,20	12.000,00	12.000,00	13.669,20	
SU 22 / 32	Summe Aufwendungen / Auszahlungen operative Gebarung				12.000,00	12.000,00	13.669,20	12.000,00	12.000,00	13.669,20	
SA 0 / SA 1	(0) Nettoergebnis (21 - 22) / (1) Geldfluss operative Gebarung (31 – 32)				-5.000,00	-6.000,00	-7.548,00	-5.000,00	-6.000,00	-7.074,00	
SA01	Saldo (01) Haushaltsrücklagen (230 - 240)				0,00	0,00	0,00	0,00	0,00	0,00	
SA00	Saldo (00) Nettoergebnis nach Haushaltsrücklagen (Saldo 0 + Saldo 01)				-5.000,00	-6.000,00	-7.548,00				
Investive Gebarung											
SU 33	Summe Einzahlungen investive Gebarung							0,00	0,00	0,00	
SU 34	Summe Auszahlungen investive Gebarung							0,00	0,00	0,00	
SA2	Saldo (2) Geldfluss aus der Investiven Gebarung (33 – 34)							0,00	0,00	0,00	
SA3	Saldo (3) Nettofinanzierungssaldo (Saldo 1 + Saldo 2)							-5.000,00	-6.000,00	-7.074,00	
Finanzierungstätigkeit											
SU 35	Summe Einzahlungen aus der Finanzierungstätigkeit							0,00	0,00	0,00	
SU 36	Summe Auszahlungen aus der Finanzierungstätigkeit							0,00	0,00	0,00	
SA4	Saldo (4) Geldfluss aus der Finanzierungstätigkeit (35 – 36)							0,00	0,00	0,00	
SA5	Saldo (5) Geldfluss aus der voranschlagswirksamen Gebarung (Saldo 3 + Saldo 4)							-5.000,00	-6.000,00	-7.074,00	
133	Veterinärpolizei										
133000	Veterinärpolizei										
Operative Gebarung											
2/133000+808000	Erlöse für Hundemarken	2116	3116	16	100,00	100,00	25,00	100,00	100,00	25,00	
SU 21 / 31	Summe Erträge / Einzahlungen operative Gebarung				100,00	100,00	25,00	100,00	100,00	25,00	
1/133000-413000	Hundemarken	2221	3221	23	100,00	100,00	40,50	100,00	100,00	40,50	
SU 22 / 32	Summe Aufwendungen / Auszahlungen operative Gebarung				100,00	100,00	40,50	100,00	100,00	40,50	
SA 0 / SA 1	(0) Nettoergebnis (21 - 22) / (1) Geldfluss operative Gebarung (31 – 32)				0,00	0,00	-15,50	0,00	0,00	-15,50	
SA01	Saldo (01) Haushaltsrücklagen (230 - 240)				0,00	0,00	0,00	0,00	0,00	0,00	
SA00	Saldo (00) Nettoergebnis nach Haushaltsrücklagen (Saldo 0 + Saldo 01)				0,00	0,00	-15,50				
Investive Gebarung											
SU 33	Summe Einzahlungen investive Gebarung							0,00	0,00	0,00	
SU 34	Summe Auszahlungen investive Gebarung							0,00	0,00	0,00	

		MVAG	VC QU	Ergebnisvoranschlag			Finanzierungsvoranschlag		
		EH	FH	VA 2026	VA 2025	RA 2024	VA 2026	VA 2025	RA 2024
SA2	Saldo (2) Geldfluss aus der Investiven Gebarung (33 – 34)						0,00	0,00	0,00
SA3	Saldo (3) Nettofinanzierungssaldo (Saldo 1 + Saldo 2)						0,00	0,00	-15,50
Finanzierungstätigkeit									
SU 35	Summe Einzahlungen aus der Finanzierungstätigkeit						0,00	0,00	0,00
SU 36	Summe Auszahlungen aus der Finanzierungstätigkeit						0,00	0,00	0,00
SA4	Saldo (4) Geldfluss aus der Finanzierungstätigkeit (35 – 36)						0,00	0,00	0,00
SA5	Saldo (5) Geldfluss aus der voranschlagswirksamen Gebarung (Saldo 3 + Saldo 4)						0,00	0,00	-15,50
16 Feuerwehrwesen									
163 Freiwillige Feuerwehren									
163000 Freiwillige Feuerwehr									
Operative Gebarung									
2/163000+813000	Erträge aus der Auflösung von Investitionszuschüssen (Kapitaltransfers)	2127		5.500,00	16.800,00	20.766,84	0,00	0,00	0,00
2/163000+829000	Sonstige Einnahmen	2116	3116	1.800,00	1.800,00	1.234,99	1.800,00	1.800,00	1.234,99
SU 21 / 31	Summe Erträge / Einzahlungen operative Gebarung			7.300,00	18.600,00	22.001,83	1.800,00	1.800,00	1.234,99
1/163000-600100	Heizkosten Nahwärme	2222	3222	5.400,00	4.400,00	3.704,98	5.400,00	4.400,00	3.704,98
1/163000-614000	Instandhaltung Feuerwehrhaus	2224	3224	1.000,00	1.000,00	315,21	1.000,00	1.000,00	339,17
1/163000-650000	Kreditzinsen	2241	3241	1.800,00	3.200,00	4.316,14	1.800,00	3.200,00	4.316,14
1/163000-670000	Versicherungen	2222	3222	900,00	900,00	835,64	900,00	900,00	835,64
1/163000-680000	Planmäßige Abschreibung	2226		24.300,00	64.300,00	64.331,07	0,00	0,00	0,00
1/163000-710000	Öffentliche Abgaben	2225	3225	1.000,00	900,00	866,77	1.000,00	900,00	866,77
1/163000-754000	Subventionen an Freiwillige Feuerwehren	2231	3231	37.600,00	39.700,00	41.984,66	37.600,00	39.700,00	41.984,66
SU 22 / 32	Summe Aufwendungen / Auszahlungen operative Gebarung			72.000,00	114.400,00	116.354,47	47.700,00	50.100,00	52.047,36
SA 0 / SA 1	(0) Nettoergebnis (21 - 22) / (1) Geldfluss operative Gebarung (31 – 32)			-64.700,00	-95.800,00	-94.352,64	-45.900,00	-48.300,00	-50.812,37
SA01	Saldo (01) Haushaltsrücklagen (230 - 240)			0,00	0,00	0,00	0,00	0,00	0,00
SA00	Saldo (00) Nettoergebnis nach Haushaltsrücklagen (Saldo 0 + Saldo 01)			-64.700,00	-95.800,00	-94.352,64			
Investive Gebarung									
SU 33	Summe Einzahlungen investive Gebarung						0,00	0,00	0,00
SU 34	Summe Auszahlungen investive Gebarung						0,00	0,00	0,00
SA2	Saldo (2) Geldfluss aus der Investiven Gebarung (33 – 34)						0,00	0,00	0,00
SA3	Saldo (3) Nettofinanzierungssaldo (Saldo 1 + Saldo 2)						-45.900,00	-48.300,00	-50.812,37
Finanzierungstätigkeit									
SU 35	Summe Einzahlungen aus der Finanzierungstätigkeit						0,00	0,00	0,00
1/163000-346000	Tilgung von Darlehen		3614	0,00	0,00	0,00	13.300,00	13.400,00	16.914,92
SU 36	Summe Auszahlungen aus der Finanzierungstätigkeit						13.300,00	13.400,00	16.914,92
SA4	Saldo (4) Geldfluss aus der Finanzierungstätigkeit (35 – 36)						-13.300,00	-13.400,00	-16.914,92

		MVAG	VC QU	Ergebnisvoranschlag			Finanzierungsvoranschlag		
		EH	FH	VA 2026	VA 2025	RA 2024	VA 2026	VA 2025	RA 2024
SA5	Saldo (5) Geldfluss aus der voranschlagswirksamen Gebarung (Saldo 3 + Saldo 4)						-59.200,00	-61.700,00	-67.727,29
164	Förderung der Brandbekämpfung und Brandverhütung								
164000	Förderung d.Brandbek.u.Brandverh.								
Operative Gebarung									
SU 21 / 31	Summe Erträge / Einzahlungen operative Gebarung			0,00	0,00	0,00	0,00	0,00	0,00
1/164000-728000	Bezirksalarmierung	2225	3225	24	2.100,00	2.100,00	2.072,84	2.100,00	2.072,84
SU 22 / 32	Summe Aufwendungen / Auszahlungen operative Gebarung			2.100,00	2.100,00	2.072,84	2.100,00	2.100,00	2.072,84
SA 0 / SA 1	(0) Nettoergebnis (21 - 22) / (1) Geldfluss operative Gebarung (31 – 32)			-2.100,00	-2.100,00	-2.072,84	-2.100,00	-2.100,00	-2.072,84
SA01	Saldo (01) Haushaltsrücklagen (230 - 240)			0,00	0,00	0,00	0,00	0,00	0,00
SA00	Saldo (00) Nettoergebnis nach Haushaltsrücklagen (Saldo 0 + Saldo 01)			-2.100,00	-2.100,00	-2.072,84			
Investive Gebarung									
SU 33	Summe Einzahlungen investive Gebarung						0,00	0,00	0,00
SU 34	Summe Auszahlungen investive Gebarung						0,00	0,00	0,00
SA2	Saldo (2) Geldfluss aus der Investiven Gebarung (33 – 34)						0,00	0,00	0,00
SA3	Saldo (3) Nettofinanzierungssaldo (Saldo 1 + Saldo 2)						-2.100,00	-2.100,00	-2.072,84
Finanzierungstätigkeit									
SU 35	Summe Einzahlungen aus der Finanzierungstätigkeit						0,00	0,00	0,00
SU 36	Summe Auszahlungen aus der Finanzierungstätigkeit						0,00	0,00	0,00
SA4	Saldo (4) Geldfluss aus der Finanzierungstätigkeit (35 – 36)						0,00	0,00	0,00
SA5	Saldo (5) Geldfluss aus der voranschlagswirksamen Gebarung (Saldo 3 + Saldo 4)						-2.100,00	-2.100,00	-2.072,84
18	Landesverteidigung								
180	Zivilschutz								
180000	Zivilschutz								
Operative Gebarung									
SU 21 / 31	Summe Erträge / Einzahlungen operative Gebarung			0,00	0,00	0,00	0,00	0,00	0,00
1/180000-726000	Mitgliedsbeitrag - Zivilschutz	2225	3225	24	600,00	600,00	565,32	600,00	565,32
SU 22 / 32	Summe Aufwendungen / Auszahlungen operative Gebarung			600,00	600,00	565,32	600,00	600,00	565,32
SA 0 / SA 1	(0) Nettoergebnis (21 - 22) / (1) Geldfluss operative Gebarung (31 – 32)			-600,00	-600,00	-565,32	-600,00	-600,00	-565,32
SA01	Saldo (01) Haushaltsrücklagen (230 - 240)			0,00	0,00	0,00	0,00	0,00	0,00
SA00	Saldo (00) Nettoergebnis nach Haushaltsrücklagen (Saldo 0 + Saldo 01)			-600,00	-600,00	-565,32			
Investive Gebarung									
SU 33	Summe Einzahlungen investive Gebarung						0,00	0,00	0,00
SU 34	Summe Auszahlungen investive Gebarung						0,00	0,00	0,00
SA2	Saldo (2) Geldfluss aus der Investiven Gebarung (33 – 34)						0,00	0,00	0,00
SA3	Saldo (3) Nettofinanzierungssaldo (Saldo 1 + Saldo 2)						-600,00	-600,00	-565,32

		MVAG	VC QU	Ergebnisvoranschlag			Finanzierungsvoranschlag		
		EH	FH	VA 2026	VA 2025	RA 2024	VA 2026	VA 2025	RA 2024
Finanzierungstätigkeit									
SU 35	Summe Einzahlungen aus der Finanzierungstätigkeit						0,00	0,00	0,00
SU 36	Summe Auszahlungen aus der Finanzierungstätigkeit						0,00	0,00	0,00
SA4	Saldo (4) Geldfluss aus der Finanzierungstätigkeit (35 – 36)						0,00	0,00	0,00
SA5	Saldo (5) Geldfluss aus der voranschlagswirksamen Gebarung (Saldo 3 + Saldo 4)						-600,00	-600,00	-565,32

		MVAG		VC QU	Ergebnisvoranschlag			Finanzierungsvoranschlag		
		EH	FH		VA 2026	VA 2025	RA 2024	VA 2026	VA 2025	RA 2024
2 Unterricht, Erziehung, Sport und Wissenschaft										
21	Allgemeinbildender Unterricht									
211	Volksschulen									
211000	Volksschule									
Operative Gebarung										
2/211000+810100	Nachmittagsbetreuung	2114	3114	13	34.400,00	25.800,00	16.248,00	34.400,00	25.800,00	15.920,00
2/211000+810200	Einnahmen Ferienbetreuung	2114	3114	13	5.000,00	6.000,00	4.355,00	5.000,00	6.000,00	4.355,00
2/211000+810300	Essen Nachmittagsbetreuung	2114	3114	13	19.000,00	13.000,00	12.196,10	19.000,00	13.000,00	11.431,70
2/211000+813000	Erträge aus der Auflösung von Investitionszuschüssen (Kapitaltransfers)	2127			200,00	200,00	206,89	0,00	0,00	0,00
2/211000+829000	Sonstige Einnahmen	2116	3116	18	2.000,00	2.000,00	2.120,00	2.000,00	2.000,00	2.120,00
2/211000+861200	Zinsenzuschuss	2121	3121	15	600,00	2.800,00	5.113,21	600,00	2.800,00	5.113,21
2/211000+861300	Förderung Nachmittagsbetreuung	2121	3121	15	18.000,00	0,00	18.000,00	18.000,00	0,00	18.000,00
2/211000+861400	Förderung Ferienbetreuung	2121	3121	15	4.000,00	1.400,00	4.225,00	4.000,00	1.400,00	4.225,00
SU 21 / 31	Summe Erträge / Einzahlungen operative Gebarung				83.200,00	51.200,00	62.464,20	83.000,00	51.000,00	61.164,91
1/211000-400000	Lehrmittel	2221	3221	23	5.000,00	5.000,00	4.937,65	5.000,00	5.000,00	5.176,41
1/211000-400100	Geringwertige Wirtschaftsgüter (GWG)	2221	3221	23	1.500,00	1.000,00	1.920,91	1.500,00	1.000,00	1.920,91
1/211000-451000	Brennstoffe	2221	3221	23	11.600,00	10.800,00	7.712,29	11.600,00	10.800,00	7.712,29
1/211000-454000	Reinigungsmittel	2221	3221	23	3.500,00	3.100,00	4.287,08	3.500,00	3.100,00	4.287,08
1/211000-456000	Büromaterial	2221	3221	23	1.800,00	1.800,00	2.320,99	1.800,00	1.800,00	2.324,29
1/211000-459000	Sonstige Verbrauchsgüter	2221	3221	23	300,00	300,00	238,29	300,00	300,00	320,66
1/211000-459100	Bastelmaterial Warteklasse	2221	3221	23	400,00	400,00	378,50	400,00	400,00	378,50
1/211000-510000	Bezüge für VB Angestellte	2211	3211	20	35.300,00	35.300,00	56.698,53	35.300,00	35.300,00	56.698,53
1/211000-511000	Bezüge für VB Arbeiter	2211	3211	20	87.200,00	90.700,00	54.821,72	87.200,00	90.700,00	54.821,72
1/211000-511200	Abfertigung	2211	3211		0,00	0,00	38.589,60	0,00	0,00	38.589,60
1/211000-522000	Bezüge Aushilfen Angestellten	2211	3211		0,00	0,00	630,20	0,00	0,00	630,20
1/211000-565000	Mehrleistungsvergütungen	2211	3211	20	0,00	800,00	1.032,88	0,00	800,00	1.032,88
1/211000-569000	Nebengebühren	2211	3211	20	4.700,00	6.300,00	6.633,63	4.700,00	6.300,00	6.633,63
1/211000-580000	Dienstgeberbeitrag (FBAF)	2212	3212	20	4.700,00	4.400,00	3.953,11	4.700,00	4.400,00	3.953,11
1/211000-582000	SV Dienstgeber	2212	3212	20	27.400,00	28.600,00	26.291,76	27.400,00	28.600,00	26.291,76
1/211000-600000	Strom	2222	3222	24	9.000,00	8.700,00	10.671,05	9.000,00	8.700,00	10.331,17
1/211000-614000	Instandhaltung von Gebäuden	2224	3224	24	10.000,00	4.300,00	40.765,62	10.000,00	4.300,00	44.586,16
1/211000-618000	Instandhaltung der Einrichtung	2224	3224	24	1.500,00	1.400,00	1.040,98	1.500,00	1.400,00	1.040,98
1/211000-619000	Instandhaltung Turnsaal	2224	3224	24	600,00	100,00	64,61	600,00	100,00	64,61
1/211000-621000	Busfahrten Schulkinder	2222	3222	24	2.000,00	2.600,00	2.820,00	2.000,00	2.600,00	2.820,00
1/211000-631000	Telefongebühren	2222	3222	24	1.100,00	1.800,00	1.589,09	1.100,00	1.800,00	1.589,09
1/211000-670000	Versicherungen	2222	3222	24	6.300,00	6.200,00	6.054,99	6.300,00	6.200,00	6.054,99

		MVAG		VC QU	Ergebnisvoranschlag			Finanzierungsvoranschlag		
		EH	FH		VA 2026	VA 2025	RA 2024	VA 2026	VA 2025	RA 2024
1/211000-680000	Planmäßige Abschreibung	2226			13.300,00	12.700,00	13.005,26	0,00	0,00	0,00
1/211000-700000	Miete Kopierer	2223	3223	24	2.500,00	3.500,00	3.501,92	2.500,00	3.500,00	3.501,92
1/211000-700200	Baurechtszins	2223	3223	24	2.000,00	2.000,00	2.010,00	2.000,00	2.000,00	2.010,00
1/211000-705000	Operating Leasing	2223	3223	24	63.800,00	70.100,00	70.626,15	63.800,00	70.100,00	70.626,15
1/211000-710000	Öffentliche Abgaben	2225	3225	24	6.800,00	8.800,00	9.058,34	6.800,00	8.800,00	9.058,34
1/211000-725000	Bibliothekserfordernisse	2225	3225	24	500,00	300,00	257,69	500,00	300,00	299,99
1/211000-728000	Unterrichtsfilmbeitrag	2225	3225	24	800,00	800,00	787,65	800,00	800,00	787,65
1/211000-728100	Nachmittagsbetreuung	2225	3225	24	43.100,00	43.500,00	54.126,37	43.100,00	43.500,00	54.126,37
1/211000-728200	Ferienbetreuung	2225	3225	24	5.500,00	11.300,00	11.273,60	5.500,00	11.300,00	11.273,60
1/211000-728300	Essen Nachmittagsbetreuung	2225	3225	24	19.000,00	13.000,00	13.416,20	19.000,00	13.000,00	12.196,10
1/211000-728400	Schulärztliche Untersuchungen	2225	3225		4.500,00	4.500,00	0,00	4.500,00	4.500,00	0,00
1/211000-729000	Sonstige Ausgaben	2225	3225	24	9.200,00	13.800,00	9.624,27	9.200,00	13.800,00	9.624,27
SU 22 / 32	Summe Aufwendungen / Auszahlungen operative Gebarung				384.900,00	397.900,00	461.140,93	371.600,00	385.200,00	450.762,96
SA 0 / SA 1	(0) Nettoergebnis (21 - 22) / (1) Geldfluss operative Gebarung (31 - 32)				-301.700,00	-346.700,00	-398.676,73	-288.600,00	-334.200,00	-389.598,05
SA01	Saldo (01) Haushaltsrücklagen (230 - 240)				0,00	0,00	0,00	0,00	0,00	0,00
SA00	Saldo (00) Nettoergebnis nach Haushaltsrücklagen (Saldo 0 + Saldo 01)				-301.700,00	-346.700,00	-398.676,73			
Investive Gebarung										
SU 33	Summe Einzahlungen investive Gebarung							0,00	0,00	0,00
1/211000-042000	Schulmöbel		3415	2 41	0,00	0,00	0,00	1.500,00	500,00	4.271,70
SU 34	Summe Auszahlungen investive Gebarung							1.500,00	500,00	4.271,70
SA2	Saldo (2) Geldfluss aus der Investiven Gebarung (33 - 34)							-1.500,00	-500,00	-4.271,70
SA3	Saldo (3) Nettofinanzierungssaldo (Saldo 1 + Saldo 2)							-290.100,00	-334.700,00	-393.869,75
Finanzierungstätigkeit										
SU 35	Summe Einzahlungen aus der Finanzierungstätigkeit							0,00	0,00	0,00
SU 36	Summe Auszahlungen aus der Finanzierungstätigkeit							0,00	0,00	0,00
SA4	Saldo (4) Geldfluss aus der Finanzierungstätigkeit (35 - 36)							0,00	0,00	0,00
SA5	Saldo (5) Geldfluss aus der voranschlagswirksamen Gebarung (Saldo 3 + Saldo 4)							-290.100,00	-334.700,00	-393.869,75
211100	Volksschule Container									
Operative Gebarung										
6/211100+899000	Entnahmen aus Verrechnungsrücklagen zwischen operativer Gebarung und Projekten	2116		1	0,00	0,00	19.785,40	0,00	0,00	0,00
SU 21 / 31	Summe Erträge / Einzahlungen operative Gebarung				0,00	0,00	19.785,40	0,00	0,00	0,00
1/211100-680000	Planmäßige Abschreibung	2226			5.100,00	5.100,00	5.079,71	0,00	0,00	0,00
SU 22 / 32	Summe Aufwendungen / Auszahlungen operative Gebarung				5.100,00	5.100,00	5.079,71	0,00	0,00	0,00
SA 0 / SA 1	(0) Nettoergebnis (21 - 22) / (1) Geldfluss operative Gebarung (31 - 32)				-5.100,00	-5.100,00	14.705,69	0,00	0,00	0,00
SA01	Saldo (01) Haushaltsrücklagen (230 - 240)				0,00	0,00	0,00	0,00	0,00	0,00
SA00	Saldo (00) Nettoergebnis nach Haushaltsrücklagen (Saldo 0 + Saldo 01)				-5.100,00	-5.100,00	14.705,69			

		MVAG		VC QU	Ergebnisvoranschlag			Finanzierungsvoranschlag		
		EH	FH		VA 2026	VA 2025	RA 2024	VA 2026	VA 2025	RA 2024
Investive Gebarung										
SU 33	Summe Einzahlungen investive Gebarung							0,00	0,00	0,00
5/211100-010000	Gebäude und Bauten	3413	1	40	0,00	0,00	0,00	0,00	0,00	19.785,40
SU 34	Summe Auszahlungen investive Gebarung							0,00	0,00	19.785,40
SA2	Saldo (2) Geldfluss aus der Investiven Gebarung (33 – 34)							0,00	0,00	-19.785,40
SA3	Saldo (3) Nettofinanzierungssaldo (Saldo 1 + Saldo 2)							0,00	0,00	-19.785,40
Finanzierungstätigkeit										
SU 35	Summe Einzahlungen aus der Finanzierungstätigkeit							0,00	0,00	0,00
SU 36	Summe Auszahlungen aus der Finanzierungstätigkeit							0,00	0,00	0,00
SA4	Saldo (4) Geldfluss aus der Finanzierungstätigkeit (35 – 36)							0,00	0,00	0,00
SA5	Saldo (5) Geldfluss aus der voranschlagswirksamen Gebarung (Saldo 3 + Saldo 4)							0,00	0,00	-19.785,40
212	Mittelschulen									
212000	Mittelschulen									
Operative Gebarung										
SU 21 / 31	Summe Erträge / Einzahlungen operative Gebarung				0,00	0,00	0,00	0,00	0,00	0,00
1/212000-752000	Laufende Schulumlagen	2231	3231	26	186.000,00	139.800,00	135.634,90	186.000,00	139.800,00	135.634,90
SU 22 / 32	Summe Aufwendungen / Auszahlungen operative Gebarung				186.000,00	139.800,00	135.634,90	186.000,00	139.800,00	135.634,90
SA 0 / SA 1	(0) Nettoergebnis (21 - 22) / (1) Geldfluss operative Gebarung (31 – 32)				-186.000,00	-139.800,00	-135.634,90	-186.000,00	-139.800,00	-135.634,90
SA01	Saldo (01) Haushaltsrücklagen (230 - 240)				0,00	0,00	0,00	0,00	0,00	0,00
SA00	Saldo (00) Nettoergebnis nach Haushaltsrücklagen (Saldo 0 + Saldo 01)				-186.000,00	-139.800,00	-135.634,90			
Investive Gebarung										
SU 33	Summe Einzahlungen investive Gebarung							0,00	0,00	0,00
SU 34	Summe Auszahlungen investive Gebarung							0,00	0,00	0,00
SA2	Saldo (2) Geldfluss aus der Investiven Gebarung (33 – 34)							0,00	0,00	0,00
SA3	Saldo (3) Nettofinanzierungssaldo (Saldo 1 + Saldo 2)							-186.000,00	-139.800,00	-135.634,90
Finanzierungstätigkeit										
SU 35	Summe Einzahlungen aus der Finanzierungstätigkeit							0,00	0,00	0,00
SU 36	Summe Auszahlungen aus der Finanzierungstätigkeit							0,00	0,00	0,00
SA4	Saldo (4) Geldfluss aus der Finanzierungstätigkeit (35 – 36)							0,00	0,00	0,00
SA5	Saldo (5) Geldfluss aus der voranschlagswirksamen Gebarung (Saldo 3 + Saldo 4)							-186.000,00	-139.800,00	-135.634,90
213	Sonderschulen									
213000	Sonderschulen									
Operative Gebarung										
SU 21 / 31	Summe Erträge / Einzahlungen operative Gebarung				0,00	0,00	0,00	0,00	0,00	0,00

		MVAG VC QU			Ergebnisvoranschlag			Finanzierungsvoranschlag		
		EH	FH		VA 2026	VA 2025	RA 2024	VA 2026	VA 2025	RA 2024
1/213000-752000	Schulumlagen	2231	3231	26	18.000,00	18.000,00	16.995,41	18.000,00	18.000,00	16.995,41
SU 22 / 32	Summe Aufwendungen / Auszahlungen operative Gebarung				18.000,00	18.000,00	16.995,41	18.000,00	18.000,00	16.995,41
SA 0 / SA 1	(0) Nettoergebnis (21 - 22) / (1) Geldfluss operative Gebarung (31 – 32)				-18.000,00	-18.000,00	-16.995,41	-18.000,00	-18.000,00	-16.995,41
SA01	Saldo (01) Haushaltsrücklagen (230 - 240)				0,00	0,00	0,00	0,00	0,00	0,00
SA00	Saldo (00) Nettoergebnis nach Haushaltsrücklagen (Saldo 0 + Saldo 01)				-18.000,00	-18.000,00	-16.995,41			
Investive Gebarung										
SU 33	Summe Einzahlungen investive Gebarung							0,00	0,00	0,00
SU 34	Summe Auszahlungen investive Gebarung							0,00	0,00	0,00
SA2	Saldo (2) Geldfluss aus der Investiven Gebarung (33 – 34)							0,00	0,00	0,00
SA3	Saldo (3) Nettofinanzierungssaldo (Saldo 1 + Saldo 2)							-18.000,00	-18.000,00	-16.995,41
Finanzierungstätigkeit										
SU 35	Summe Einzahlungen aus der Finanzierungstätigkeit							0,00	0,00	0,00
SU 36	Summe Auszahlungen aus der Finanzierungstätigkeit							0,00	0,00	0,00
SA4	Saldo (4) Geldfluss aus der Finanzierungstätigkeit (35 – 36)							0,00	0,00	0,00
SA5	Saldo (5) Geldfluss aus der voranschlagswirksamen Gebarung (Saldo 3 + Saldo 4)							-18.000,00	-18.000,00	-16.995,41
214	Polytechnische Schulen									
214000	Polytechnische Schulen									
Operative Gebarung										
SU 21 / 31	Summe Erträge / Einzahlungen operative Gebarung				0,00	0,00	0,00	0,00	0,00	0,00
1/214000-752000	Schulumlagen	2231	3231	26	13.200,00	12.800,00	8.125,24	13.200,00	12.800,00	8.125,24
SU 22 / 32	Summe Aufwendungen / Auszahlungen operative Gebarung				13.200,00	12.800,00	8.125,24	13.200,00	12.800,00	8.125,24
SA 0 / SA 1	(0) Nettoergebnis (21 - 22) / (1) Geldfluss operative Gebarung (31 – 32)				-13.200,00	-12.800,00	-8.125,24	-13.200,00	-12.800,00	-8.125,24
SA01	Saldo (01) Haushaltsrücklagen (230 - 240)				0,00	0,00	0,00	0,00	0,00	0,00
SA00	Saldo (00) Nettoergebnis nach Haushaltsrücklagen (Saldo 0 + Saldo 01)				-13.200,00	-12.800,00	-8.125,24			
Investive Gebarung										
SU 33	Summe Einzahlungen investive Gebarung							0,00	0,00	0,00
SU 34	Summe Auszahlungen investive Gebarung							0,00	0,00	0,00
SA2	Saldo (2) Geldfluss aus der Investiven Gebarung (33 – 34)							0,00	0,00	0,00
SA3	Saldo (3) Nettofinanzierungssaldo (Saldo 1 + Saldo 2)							-13.200,00	-12.800,00	-8.125,24
Finanzierungstätigkeit										
SU 35	Summe Einzahlungen aus der Finanzierungstätigkeit							0,00	0,00	0,00
SU 36	Summe Auszahlungen aus der Finanzierungstätigkeit							0,00	0,00	0,00
SA4	Saldo (4) Geldfluss aus der Finanzierungstätigkeit (35 – 36)							0,00	0,00	0,00
SA5	Saldo (5) Geldfluss aus der voranschlagswirksamen Gebarung (Saldo 3 + Saldo 4)							-13.200,00	-12.800,00	-8.125,24

		MVAG VC QU			Ergebnisvoranschlag			Finanzierungsvoranschlag		
		EH	FH		VA 2026	VA 2025	RA 2024	VA 2026	VA 2025	RA 2024
22	Berufsbildender Unterricht; Anstalten der Bildung für Lehrerinnen und Lehrer sowie Erzieherinnen und Erzieher									
220	Berufsbildende Pflichtschulen									
220000	Berufsbildende Pflichtschulen									
Operative Gebarung										
SU 21 / 31	Summe Erträge / Einzahlungen operative Gebarung				0,00	0,00	0,00	0,00	0,00	0,00
1/220000-751000	Berufsschülerhaltungsbeitrag	2231	3231	26	19.700,00	13.800,00	10.020,00	19.700,00	13.800,00	10.020,00
SU 22 / 32	Summe Aufwendungen / Auszahlungen operative Gebarung				19.700,00	13.800,00	10.020,00	19.700,00	13.800,00	10.020,00
SA 0 / SA 1	(0) Nettoergebnis (21 - 22) / (1) Geldfluss operative Gebarung (31 - 32)				-19.700,00	-13.800,00	-10.020,00	-19.700,00	-13.800,00	-10.020,00
SA01	Saldo (01) Haushaltsrücklagen (230 - 240)				0,00	0,00	0,00	0,00	0,00	0,00
SA00	Saldo (00) Nettoergebnis nach Haushaltsrücklagen (Saldo 0 + Saldo 01)				-19.700,00	-13.800,00	-10.020,00			
Investive Gebarung										
SU 33	Summe Einzahlungen investive Gebarung							0,00	0,00	0,00
SU 34	Summe Auszahlungen investive Gebarung							0,00	0,00	0,00
SA2	Saldo (2) Geldfluss aus der Investiven Gebarung (33 - 34)							0,00	0,00	0,00
SA3	Saldo (3) Nettofinanzierungssaldo (Saldo 1 + Saldo 2)							-19.700,00	-13.800,00	-10.020,00
Finanzierungstätigkeit										
SU 35	Summe Einzahlungen aus der Finanzierungstätigkeit							0,00	0,00	0,00
SU 36	Summe Auszahlungen aus der Finanzierungstätigkeit							0,00	0,00	0,00
SA4	Saldo (4) Geldfluss aus der Finanzierungstätigkeit (35 - 36)							0,00	0,00	0,00
SA5	Saldo (5) Geldfluss aus der voranschlagswirksamen Gebarung (Saldo 3 + Saldo 4)							-19.700,00	-13.800,00	-10.020,00
24	Vorschulische Erziehung									
240	Kindergärten									
240000	Kindergarten Erla									
Operative Gebarung										
2/240000+810000	Elternbeiträge	2114	3114	13	4.900,00	4.400,00	4.559,52	4.900,00	4.400,00	4.621,47
2/240000+810100	Nachmittagsbetreuung	2114	3114	13	2.700,00	2.200,00	1.684,06	2.700,00	2.200,00	2.530,96
2/240000+810200	Ferienbetreuung	2114	3114	13	300,00	400,00	0,00	300,00	400,00	0,00
2/240000+810300	Essen Nachmittagsbetreuung	2114	3114	13	1.400,00	900,00	1.083,16	1.400,00	900,00	1.095,90
2/240000+813000	Erträge aus der Auflösung von Investitionszuschüssen (Kapitaltransfers)	2127			200,00	200,00	198,55	0,00	0,00	0,00
SU 21 / 31	Summe Erträge / Einzahlungen operative Gebarung				9.500,00	8.100,00	7.525,29	9.300,00	7.900,00	8.248,33
1/240000-400000	Geringwertige Wirtschaftsgüter	2221	3221	23	1.500,00	1.500,00	1.035,15	1.500,00	1.500,00	1.035,15
1/240000-454000	Reinigungsmittel	2221	3221	23	600,00	600,00	480,58	600,00	600,00	480,58
1/240000-456000	Büromaterial	2221	3221	23	200,00	200,00	642,97	200,00	200,00	327,65
1/240000-456100	Bastel- und Beschäftigungsmaterial	2221	3221	23	4.800,00	3.700,00	4.362,47	4.800,00	3.700,00	4.362,47

		MVAG VC QU			Ergebnisvoranschlag			Finanzierungsvoranschlag		
		EH	FH		VA 2026	VA 2025	RA 2024	VA 2026	VA 2025	RA 2024
1/240000-459000	Sonstige Verbrauchsgüter	2221	3221	23	100,00	100,00	66,06	100,00	100,00	66,06
1/240000-510000	Bezüge für VB Angestellte	2211	3211	20	3.800,00	3.800,00	37.564,80	3.800,00	3.800,00	37.564,80
1/240000-511000	Bezüge für VB Arbeiter	2211	3211	20	79.900,00	82.100,00	45.063,11	79.900,00	82.100,00	45.063,11
1/240000-565000	Mehrleistungsvergütungen	2211	3211	20	0,00	100,00	1.187,01	0,00	100,00	1.187,01
1/240000-569000	Nebengebühren	2211	3211	20	3.000,00	5.700,00	4.023,82	3.000,00	5.700,00	4.023,82
1/240000-580000	Dienstgeberbeitrag (FBAF)	2212	3212	20	3.200,00	3.300,00	3.235,89	3.200,00	3.300,00	3.235,89
1/240000-582000	SV Dienstgeber	2212	3212	20	18.700,00	19.200,00	18.672,35	18.700,00	19.200,00	18.672,35
1/240000-600000	Strom	2222	3222	24	800,00	800,00	803,10	800,00	800,00	776,69
1/240000-600100	Heizkosten Nahwärme	2222	3222	24	7.400,00	7.400,00	6.303,27	7.400,00	7.400,00	6.303,27
1/240000-614000	Instandhaltung von Gebäuden	2224	3224	24	10.000,00	3.000,00	4.189,53	10.000,00	3.000,00	4.189,53
1/240000-618000	Instandhaltung Spielplatz	2224	3224	24	2.000,00	1.000,00	322,58	2.000,00	1.000,00	322,58
1/240000-631000	Telefongebühren	2222	3222	24	600,00	1.400,00	1.880,96	600,00	1.400,00	1.970,81
1/240000-670000	Versicherungen	2222	3222	24	800,00	800,00	786,34	800,00	800,00	786,34
1/240000-680000	Planmäßige Abschreibung	2226			54.000,00	54.000,00	53.953,43	0,00	0,00	0,00
1/240000-700000	Miete Kopierer	2223	3223	24	400,00	700,00	667,39	400,00	700,00	667,39
1/240000-710000	Öffentliche Abgaben	2225	3225	24	1.800,00	1.700,00	1.724,37	1.800,00	1.700,00	1.724,37
1/240000-728100	Kosten Essen Nachmittagsbetreuung	2225	3225	24	1.400,00	900,00	898,89	1.400,00	900,00	881,44
SU 22 / 32	Summe Aufwendungen / Auszahlungen operative Gebarung				195.000,00	192.000,00	187.864,07	141.000,00	138.000,00	133.641,31
SA 0 / SA 1	(0) Nettoergebnis (21 - 22) / (1) Geldfluss operative Gebarung (31 - 32)				-185.500,00	-183.900,00	-180.338,78	-131.700,00	-130.100,00	-125.392,98
SA01	Saldo (01) Haushaltsrücklagen (230 - 240)				0,00	0,00	0,00	0,00	0,00	0,00
SA00	Saldo (00) Nettoergebnis nach Haushaltsrücklagen (Saldo 0 + Saldo 01)				-185.500,00	-183.900,00	-180.338,78			
Investive Gebarung										
SU 33	Summe Einzahlungen investive Gebarung							0,00	0,00	0,00
1/240000-042000	Betriebsausstattung		3415	2 41	0,00	0,00	0,00	1.500,00	0,00	0,00
SU 34	Summe Auszahlungen investive Gebarung							1.500,00	0,00	0,00
SA2	Saldo (2) Geldfluss aus der Investiven Gebarung (33 - 34)							-1.500,00	0,00	0,00
SA3	Saldo (3) Nettofinanzierungssaldo (Saldo 1 + Saldo 2)							-133.200,00	-130.100,00	-125.392,98
Finanzierungstätigkeit										
SU 35	Summe Einzahlungen aus der Finanzierungstätigkeit							0,00	0,00	0,00
SU 36	Summe Auszahlungen aus der Finanzierungstätigkeit							0,00	0,00	0,00
SA4	Saldo (4) Geldfluss aus der Finanzierungstätigkeit (35 - 36)							0,00	0,00	0,00
SA5	Saldo (5) Geldfluss aus der voranschlagswirksamen Gebarung (Saldo 3 + Saldo 4)							-133.200,00	-130.100,00	-125.392,98
240100	Kindergarten St. Pantaleon									
Operative Gebarung										
2/240100+810000	Elternbeiträge	2114	3114	13	11.700,00	9.900,00	8.982,75	11.700,00	9.900,00	8.963,28
2/240100+810100	Nachmittagsbetreuung	2114	3114	13	15.400,00	18.300,00	10.688,27	15.400,00	18.300,00	14.085,61
2/240100+810200	Ferienbetreuung	2114	3114	13	1.100,00	1.400,00	1.523,97	1.100,00	1.400,00	1.523,97

Voranschlag 2026

Gemeinde St. Pantaleon-Erla

Ergebnis- und Finanzierungsvoranschlag Detailnachweis

		MVAG		VC QU	Ergebnisvoranschlag			Finanzierungsvoranschlag		
		EH	FH		VA 2026	VA 2025	RA 2024	VA 2026	VA 2025	RA 2024
2/240100+810300	Essen Nachmittagsbetreuung	2114	3114	13	6.200,00	7.500,00	7.807,33	6.200,00	7.500,00	7.493,02
2/240100+829000	Sonstige Einnahmen	2116	3116	18	0,00	0,00	504,00	0,00	0,00	504,00
2/240100+861000	Förderung Land Ferienbetreuung	2121	3121	15	1.100,00	1.400,00	1.400,00	1.100,00	1.400,00	1.400,00
6/240100+899000	Entnahmen aus Verrechnungsrücklagen zwischen operativer Gebarung und Projekten	2116		1	0,00	38.200,00	13.819,02	0,00	0,00	0,00
SU 21 / 31	Summe Erträge / Einzahlungen operative Gebarung				35.500,00	76.700,00	44.725,34	35.500,00	38.500,00	33.969,88
1/240100-400000	Geringwertige Wirtschaftsgüter	2221	3221	23	2.500,00	4.000,00	16.089,64	2.500,00	4.000,00	16.089,64
1/240100-454000	Reinigungsmittel	2221	3221	23	2.200,00	2.200,00	801,81	2.200,00	2.200,00	801,81
1/240100-456000	Büromaterial	2221	3221	23	400,00	400,00	167,62	400,00	400,00	167,62
1/240100-456100	Bastel- und Beschäftigungsmaterial	2221	3221	23	11.200,00	9.300,00	12.202,40	11.200,00	9.300,00	12.759,70
1/240100-459000	Sonstige Verbrauchsgüter	2221	3221	23	300,00	300,00	116,76	300,00	300,00	116,76
1/240100-510000	Bezüge für VB Angestellte	2211	3211	20	3.800,00	3.800,00	96.962,38	3.800,00	3.800,00	96.962,38
1/240100-511000	Bezüge für VB Arbeiter	2211	3211	20	282.000,00	305.800,00	69.533,26	282.000,00	305.800,00	69.533,26
1/240100-522000	Bezüge Aushilfen Angestellten	2211	3211		0,00	2.700,00	0,00	0,00	2.700,00	0,00
1/240100-523000	Bezüge Aushilfen Arbeiter	2211	3211	20	3.900,00	0,00	5.243,91	3.900,00	0,00	5.243,91
1/240100-565000	Mehrleistungsvergütungen	2211	3211	20	0,00	100,00	22,08	0,00	100,00	22,08
1/240100-569000	Nebengebühren	2211	3211	20	8.800,00	12.300,00	7.664,70	8.800,00	12.300,00	7.664,70
1/240100-580000	Dienstgeberbeitrag (FBAF)	2212	3212	20	10.900,00	10.700,00	5.968,04	10.900,00	10.700,00	5.968,04
1/240100-582000	SV Dienstgeber	2212	3212	20	63.600,00	72.300,00	37.906,99	63.600,00	72.300,00	37.906,99
1/240100-600000	Strom	2222	3222	24	15.600,00	19.600,00	12.975,49	15.600,00	19.600,00	12.735,93
1/240100-614000	Instandhaltung von Gebäuden	2224	3224	24	4.500,00	5.700,00	8.937,28	4.500,00	5.700,00	9.352,00
1/240100-618000	Instandhaltung Spielplatz	2224	3224	24	2.000,00	2.000,00	9.585,91	2.000,00	2.000,00	9.585,91
1/240100-631000	Telefongebühren	2222	3222	24	1.000,00	500,00	605,47	1.000,00	500,00	611,70
1/240100-670000	Versicherungen	2222	3222	24	3.700,00	3.700,00	3.583,09	3.700,00	3.700,00	3.583,09
1/240100-680000	Planmäßige Abschreibung	2226			800,00	600,00	370,33	0,00	0,00	0,00
1/240100-700000	Miete Kopierer	2223	3223	24	1.100,00	600,00	564,79	1.100,00	600,00	564,79
1/240100-710000	Öffentliche Abgaben	2225	3225	24	3.700,00	3.500,00	3.541,55	3.700,00	3.500,00	3.541,55
1/240100-728100	Kosten Essen Nachmittagsbetreuung	2225	3225	24	6.200,00	7.500,00	8.238,53	6.200,00	7.500,00	8.234,17
SU 22 / 32	Summe Aufwendungen / Auszahlungen operative Gebarung				428.200,00	467.600,00	301.082,03	427.400,00	467.000,00	301.446,03
SA 0 / SA 1	(0) Nettoergebnis (21 - 22) / (1) Geldfluss operative Gebarung (31 - 32)				-392.700,00	-390.900,00	-256.356,69	-391.900,00	-428.500,00	-267.476,15
SA01	Saldo (01) Haushaltsrücklagen (230 - 240)				0,00	0,00	0,00	0,00	0,00	0,00
SA00	Saldo (00) Nettoergebnis nach Haushaltsrücklagen (Saldo 0 + Saldo 01)				-392.700,00	-390.900,00	-256.356,69			
Investive Gebarung										
SU 33	Summe Einzahlungen investive Gebarung							0,00	0,00	0,00
5/240100-010000	Erw. KG St. Panta. - NICHT MEHR VERWENDEN		3413	1 40	0,00	0,00	0,00	0,00	38.200,00	13.819,02
1/240100-042000	Betriebsausstattung		3415	2 41	0,00	0,00	0,00	3.500,00	3.700,00	3.437,51
SU 34	Summe Auszahlungen investive Gebarung							3.500,00	41.900,00	17.256,53

		MVAG VC QU			Ergebnisvoranschlag			Finanzierungsvoranschlag		
		EH	FH		VA 2026	VA 2025	RA 2024	VA 2026	VA 2025	RA 2024
SA2	Saldo (2) Geldfluss aus der Investiven Gebarung (33 – 34)							-3.500,00	-41.900,00	-17.256,53
SA3	Saldo (3) Nettofinanzierungssaldo (Saldo 1 + Saldo 2)							-395.400,00	-470.400,00	-284.732,68
Finanzierungstätigkeit										
SU 35	Summe Einzahlungen aus der Finanzierungstätigkeit							0,00	0,00	0,00
SU 36	Summe Auszahlungen aus der Finanzierungstätigkeit							0,00	0,00	0,00
SA4	Saldo (4) Geldfluss aus der Finanzierungstätigkeit (35 – 36)							0,00	0,00	0,00
SA5	Saldo (5) Geldfluss aus der voranschlagswirksamen Gebarung (Saldo 3 + Saldo 4)							-395.400,00	-470.400,00	-284.732,68
240300	Tagesbetreuung									
Operative Gebarung										
2/240300+810100	Einnahmen Essen TB	2114	3114	13	0,00	600,00	1.550,40	0,00	600,00	1.490,94
2/240300+810200	Elternbeiträge TB	2114	3114	13	1.300,00	700,00	1.899,21	1.300,00	700,00	1.923,99
2/240300+810300	Ferienbetreuung TB	2114	3114	13	300,00	200,00	322,14	300,00	200,00	322,14
2/240300+810400	Nachmittagsbetreuung	2114	3114	13	0,00	400,00	2.511,49	0,00	400,00	3.066,35
2/240300+861000	Förderung Land Tagesbetreuung	2121	3121	15	20.600,00	21.000,00	21.615,64	20.600,00	21.000,00	21.615,64
2/240300+861300	Förderung NÖ Kinderbetreuungsbeitrag	2121	3121		43.200,00	60.000,00	56.849,38	43.200,00	60.000,00	56.849,38
SU 21 / 31	Summe Erträge / Einzahlungen operative Gebarung				65.400,00	82.900,00	84.748,26	65.400,00	82.900,00	85.268,44
1/240300-400000	Geringwertige Wirtschaftsgüter	2221	3221	23	1.500,00	500,00	830,36	1.500,00	500,00	830,36
1/240300-454000	Reinigungsmittel	2221	3221	23	400,00	400,00	234,89	400,00	400,00	234,89
1/240300-456100	Bastel- und Beschäftigungsmaterial TBE	2221	3221	23	1.400,00	700,00	1.229,13	1.400,00	700,00	1.467,95
1/240300-459000	Sonstige Verbrauchsgüter	2221	3221	23	100,00	100,00	525,46	100,00	100,00	525,46
1/240300-510000	Bezüge für VB Angestellte	2211	3211	20	38.600,00	41.000,00	53.467,81	38.600,00	41.000,00	53.467,81
1/240300-511000	Bezüge für VB Arbeiter	2211	3211	20	45.300,00	55.300,00	44.679,02	45.300,00	55.300,00	44.679,02
1/240300-522000	Bezüge Aushilfen Angestellten	2211	3211		0,00	0,00	373,36	0,00	0,00	373,36
1/240300-569000	Nebengebühren	2211	3211	20	2.000,00	2.400,00	3.984,22	2.000,00	2.400,00	3.984,22
1/240300-580000	Dienstgeberbeitrag (FBAF)	2212	3212	20	3.200,00	3.600,00	3.674,83	3.200,00	3.600,00	3.674,83
1/240300-582000	SV Dienstgeber	2212	3212	20	18.500,00	21.100,00	21.702,75	18.500,00	21.100,00	21.702,75
1/240300-614000	Instandhaltung von Gebäuden	2224	3224	24	0,00	0,00	679,34	0,00	0,00	679,34
1/240300-631000	Telefongebühren	2222	3222	24	100,00	200,00	201,09	100,00	200,00	185,93
1/240300-680000	Planmäßige Abschreibung	2226			700,00	200,00	276,88	0,00	0,00	0,00
1/240300-700000	Miete Kopierer	2223	3223	24	200,00	500,00	527,35	200,00	500,00	527,35
1/240300-728100	Kosten Essen Nachmittagsbetreuung	2225	3225	24	0,00	600,00	1.557,82	0,00	600,00	1.588,37
SU 22 / 32	Summe Aufwendungen / Auszahlungen operative Gebarung				112.000,00	126.600,00	133.944,31	111.300,00	126.400,00	133.921,64
SA 0 / SA 1	(0) Nettoergebnis (21 - 22) / (1) Geldfluss operative Gebarung (31 – 32)				-46.600,00	-43.700,00	-49.196,05	-45.900,00	-43.500,00	-48.653,20
SA01	Saldo (01) Haushaltsrücklagen (230 - 240)				0,00	0,00	0,00	0,00	0,00	0,00
SA00	Saldo (00) Nettoergebnis nach Haushaltsrücklagen (Saldo 0 + Saldo 01)				-46.600,00	-43.700,00	-49.196,05			
Investive Gebarung										
SU 33	Summe Einzahlungen investive Gebarung							0,00	0,00	0,00

		MVAG		VC QU	Ergebnisvoranschlag			Finanzierungsvoranschlag		
		EH	FH		VA 2026	VA 2025	RA 2024	VA 2026	VA 2025	RA 2024
1/240300-042000	Betriebsausstattung	3415	2	41	0,00	0,00	0,00	1.000,00	3.400,00	1.537,50
SU 34	Summe Auszahlungen investive Gebarung							1.000,00	3.400,00	1.537,50
SA2	Saldo (2) Geldfluss aus der Investiven Gebarung (33 – 34)							-1.000,00	-3.400,00	-1.537,50
SA3	Saldo (3) Nettofinanzierungssaldo (Saldo 1 + Saldo 2)							-46.900,00	-46.900,00	-50.190,70
Finanzierungstätigkeit										
SU 35	Summe Einzahlungen aus der Finanzierungstätigkeit							0,00	0,00	0,00
SU 36	Summe Auszahlungen aus der Finanzierungstätigkeit							0,00	0,00	0,00
SA4	Saldo (4) Geldfluss aus der Finanzierungstätigkeit (35 – 36)							0,00	0,00	0,00
SA5	Saldo (5) Geldfluss aus der voranschlagswirksamen Gebarung (Saldo 3 + Saldo 4)							-46.900,00	-46.900,00	-50.190,70
240900	Kindergärten									
Operative Gebarung										
2/240900+861000	Finanzzuweisung Zukunftsfonds	2121	3121		150.900,00	120.000,00	150.938,53	150.900,00	120.000,00	150.938,53
2/240900+861100	Förderung Personalschlüssel	2121	3121		15.000,00	10.000,00	0,00	15.000,00	10.000,00	0,00
SU 21 / 31	Summe Erträge / Einzahlungen operative Gebarung				165.900,00	130.000,00	150.938,53	165.900,00	130.000,00	150.938,53
SU 22 / 32	Summe Aufwendungen / Auszahlungen operative Gebarung				0,00	0,00	0,00	0,00	0,00	0,00
SA 0 / SA 1	(0) Nettoergebnis (21 - 22) / (1) Geldfluss operative Gebarung (31 – 32)				165.900,00	130.000,00	150.938,53	165.900,00	130.000,00	150.938,53
SA01	Saldo (01) Haushaltsrücklagen (230 - 240)				0,00	0,00	0,00	0,00	0,00	0,00
SA00	Saldo (00) Nettoergebnis nach Haushaltsrücklagen (Saldo 0 + Saldo 01)				165.900,00	130.000,00	150.938,53			
Investive Gebarung										
SU 33	Summe Einzahlungen investive Gebarung							0,00	0,00	0,00
SU 34	Summe Auszahlungen investive Gebarung							0,00	0,00	0,00
SA2	Saldo (2) Geldfluss aus der Investiven Gebarung (33 – 34)							0,00	0,00	0,00
SA3	Saldo (3) Nettofinanzierungssaldo (Saldo 1 + Saldo 2)							165.900,00	130.000,00	150.938,53
Finanzierungstätigkeit										
SU 35	Summe Einzahlungen aus der Finanzierungstätigkeit							0,00	0,00	0,00
SU 36	Summe Auszahlungen aus der Finanzierungstätigkeit							0,00	0,00	0,00
SA4	Saldo (4) Geldfluss aus der Finanzierungstätigkeit (35 – 36)							0,00	0,00	0,00
SA5	Saldo (5) Geldfluss aus der voranschlagswirksamen Gebarung (Saldo 3 + Saldo 4)							165.900,00	130.000,00	150.938,53
249	Sonstige Einrichtungen und Maßnahmen									
249000	Kinderbeförderungen									
Operative Gebarung										
2/249000+810000	Elternbeiträge Transport	2114	3114	13	7.600,00	4.500,00	3.851,88	7.600,00	4.500,00	3.944,80
2/249000+828000	Ersätze für Kinderbeförderung	2116	3116	18	100,00	200,00	156,80	100,00	200,00	156,80
2/249000+828100	Kostenersatz Finanzamt Schülerfreifahrt	2116	3116	18	10.900,00	8.000,00	9.835,00	10.900,00	8.000,00	9.835,00
SU 21 / 31	Summe Erträge / Einzahlungen operative Gebarung				18.600,00	12.700,00	13.843,68	18.600,00	12.700,00	13.936,60

		MVAG			Ergebnisvoranschlag			Finanzierungsvoranschlag		
		EH	FH	VC QU	VA 2026	VA 2025	RA 2024	VA 2026	VA 2025	RA 2024
1/249000-621000	Transportkosten Kinder	2222	3222	24	54.100,00	56.600,00	51.467,90	54.100,00	56.600,00	53.672,30
SU 22 / 32	Summe Aufwendungen / Auszahlungen operative Gebarung				54.100,00	56.600,00	51.467,90	54.100,00	56.600,00	53.672,30
SA 0 / SA 1	(0) Nettoergebnis (21 - 22) / (1) Geldfluss operative Gebarung (31 – 32)				-35.500,00	-43.900,00	-37.624,22	-35.500,00	-43.900,00	-39.735,70
SA01	Saldo (01) Haushaltsrücklagen (230 - 240)				0,00	0,00	0,00	0,00	0,00	0,00
SA00	Saldo (00) Nettoergebnis nach Haushaltsrücklagen (Saldo 0 + Saldo 01)				-35.500,00	-43.900,00	-37.624,22			
Investive Gebarung										
SU 33	Summe Einzahlungen investive Gebarung							0,00	0,00	0,00
SU 34	Summe Auszahlungen investive Gebarung							0,00	0,00	0,00
SA2	Saldo (2) Geldfluss aus der Investiven Gebarung (33 – 34)							0,00	0,00	0,00
SA3	Saldo (3) Nettofinanzierungssaldo (Saldo 1 + Saldo 2)							-35.500,00	-43.900,00	-39.735,70
Finanzierungstätigkeit										
SU 35	Summe Einzahlungen aus der Finanzierungstätigkeit							0,00	0,00	0,00
SU 36	Summe Auszahlungen aus der Finanzierungstätigkeit							0,00	0,00	0,00
SA4	Saldo (4) Geldfluss aus der Finanzierungstätigkeit (35 – 36)							0,00	0,00	0,00
SA5	Saldo (5) Geldfluss aus der voranschlagswirksamen Gebarung (Saldo 3 + Saldo 4)							-35.500,00	-43.900,00	-39.735,70
26	Sport und außerschulische Leibeserziehung									
262	Sportplätze									
262000	Sportplätze									
Operative Gebarung										
2/262000+813000	Erträge aus der Auflösung von Investitionszuschüssen (Kapitaltransfers)	2127			2.400,00	2.400,00	2.424,24	0,00	0,00	0,00
2/262000+861200	Zinsenzuschuss	2121	3121	15	15.400,00	15.400,00	15.420,00	15.400,00	15.400,00	15.420,00
SU 21 / 31	Summe Erträge / Einzahlungen operative Gebarung				17.800,00	17.800,00	17.844,24	15.400,00	15.400,00	15.420,00
1/262000-650000	Kreditzinsen	2241	3241	25	6.000,00	7.600,00	8.468,54	6.000,00	7.600,00	8.468,54
1/262000-680000	Planmäßige Abschreibung	2226			43.300,00	43.300,00	43.337,31	0,00	0,00	0,00
SU 22 / 32	Summe Aufwendungen / Auszahlungen operative Gebarung				49.300,00	50.900,00	51.805,85	6.000,00	7.600,00	8.468,54
SA 0 / SA 1	(0) Nettoergebnis (21 - 22) / (1) Geldfluss operative Gebarung (31 – 32)				-31.500,00	-33.100,00	-33.961,61	9.400,00	7.800,00	6.951,46
SA01	Saldo (01) Haushaltsrücklagen (230 - 240)				0,00	0,00	0,00	0,00	0,00	0,00
SA00	Saldo (00) Nettoergebnis nach Haushaltsrücklagen (Saldo 0 + Saldo 01)				-31.500,00	-33.100,00	-33.961,61			
Investive Gebarung										
SU 33	Summe Einzahlungen investive Gebarung							0,00	0,00	0,00
SU 34	Summe Auszahlungen investive Gebarung							0,00	0,00	0,00
SA2	Saldo (2) Geldfluss aus der Investiven Gebarung (33 – 34)							0,00	0,00	0,00
SA3	Saldo (3) Nettofinanzierungssaldo (Saldo 1 + Saldo 2)							9.400,00	7.800,00	6.951,46
Finanzierungstätigkeit										
SU 35	Summe Einzahlungen aus der Finanzierungstätigkeit							0,00	0,00	0,00

		MVAG		VC QU	Ergebnisvoranschlag			Finanzierungsvoranschlag		
		EH	FH		VA 2026	VA 2025	RA 2024	VA 2026	VA 2025	RA 2024
1/262000-346000	Tilgung von Darlehen			3614 65	0,00	0,00	0,00	23.600,00	23.400,00	23.298,10
SU 36	Summe Auszahlungen aus der Finanzierungstätigkeit							23.600,00	23.400,00	23.298,10
SA4	Saldo (4) Geldfluss aus der Finanzierungstätigkeit (35 – 36)							-23.600,00	-23.400,00	-23.298,10
SA5	Saldo (5) Geldfluss aus der voranschlagswirksamen Gebarung (Saldo 3 + Saldo 4)							-14.200,00	-15.600,00	-16.346,64
269	Sonstige Einrichtungen und Maßnahmen									
269000	Sonstige Einrichtungen und Maßnahmen									
Operative Gebarung										
2/269000+813000	Erträge aus der Auflösung von Investitionszuschüssen (Kapitaltransfers)	2127			1.000,00	1.000,00	954,05	0,00	0,00	0,00
2/269000+829000	Sonstige Einnahmen Sportplatz Stein	2116	3116	18	900,00	800,00	750,00	900,00	800,00	750,00
SU 21 / 31	Summe Erträge / Einzahlungen operative Gebarung				1.900,00	1.800,00	1.704,05	900,00	800,00	750,00
1/269000-600000	Strom Sportplatz Stein	2222	3222	24	500,00	400,00	509,11	500,00	400,00	479,50
1/269000-613000	Instandhaltung Sportplatz Stein	2224	3224	24	1.500,00	1.400,00	1.975,60	1.500,00	1.400,00	1.975,60
1/269000-670000	Versicherungen	2222	3222	24	600,00	600,00	543,46	600,00	600,00	543,46
1/269000-700000	Pacht Sportplatz Stein	2223	3223	24	1.300,00	1.300,00	2.570,00	1.300,00	1.300,00	2.570,00
1/269000-757000	Subventionen an Sportvereine	2234	3234	27	6.700,00	6.500,00	10.651,04	6.700,00	6.500,00	10.651,04
SU 22 / 32	Summe Aufwendungen / Auszahlungen operative Gebarung				10.600,00	10.200,00	16.249,21	10.600,00	10.200,00	16.219,60
SA 0 / SA 1	(0) Nettoergebnis (21 - 22) / (1) Geldfluss operative Gebarung (31 – 32)				-8.700,00	-8.400,00	-14.545,16	-9.700,00	-9.400,00	-15.469,60
SA01	Saldo (01) Haushaltsrücklagen (230 - 240)				0,00	0,00	0,00	0,00	0,00	0,00
SA00	Saldo (00) Nettoergebnis nach Haushaltsrücklagen (Saldo 0 + Saldo 01)				-8.700,00	-8.400,00	-14.545,16			
Investive Gebarung										
SU 33	Summe Einzahlungen investive Gebarung							0,00	0,00	0,00
SU 34	Summe Auszahlungen investive Gebarung							0,00	0,00	0,00
SA2	Saldo (2) Geldfluss aus der Investiven Gebarung (33 – 34)							0,00	0,00	0,00
SA3	Saldo (3) Nettofinanzierungssaldo (Saldo 1 + Saldo 2)							-9.700,00	-9.400,00	-15.469,60
Finanzierungstätigkeit										
SU 35	Summe Einzahlungen aus der Finanzierungstätigkeit							0,00	0,00	0,00
SU 36	Summe Auszahlungen aus der Finanzierungstätigkeit							0,00	0,00	0,00
SA4	Saldo (4) Geldfluss aus der Finanzierungstätigkeit (35 – 36)							0,00	0,00	0,00
SA5	Saldo (5) Geldfluss aus der voranschlagswirksamen Gebarung (Saldo 3 + Saldo 4)							-9.700,00	-9.400,00	-15.469,60

		MVAG			VC QU	Ergebnisvoranschlag			Finanzierungsvoranschlag		
		EH	FH		VA 2026	VA 2025	RA 2024	VA 2026	VA 2025	RA 2024	
27	Erwachsenenbildung										
273	Volksbüchereien										
273000	Volksbüchereien										
Operative Gebarung											
2/273000+810000	Entlehnungsgebühren	2114	3114	13	0,00	0,00	19,95	0,00	0,00	19,95	
SU 21 / 31	Summe Erträge / Einzahlungen operative Gebarung				0,00	0,00	19,95	0,00	0,00	19,95	
1/273000-457000	Bücherankauf	2221	3221	23	0,00	0,00	224,46	0,00	0,00	224,46	
SU 22 / 32	Summe Aufwendungen / Auszahlungen operative Gebarung				0,00	0,00	224,46	0,00	0,00	224,46	
SA 0 / SA 1	(0) Nettoergebnis (21 - 22) / (1) Geldfluss operative Gebarung (31 – 32)				0,00	0,00	-204,51	0,00	0,00	-204,51	
SA01	Saldo (01) Haushaltsrücklagen (230 - 240)				0,00	0,00	0,00	0,00	0,00	0,00	
SA00	Saldo (00) Nettoergebnis nach Haushaltsrücklagen (Saldo 0 + Saldo 01)				0,00	0,00	-204,51				
Investive Gebarung											
SU 33	Summe Einzahlungen investive Gebarung							0,00	0,00	0,00	
SU 34	Summe Auszahlungen investive Gebarung							0,00	0,00	0,00	
SA2	Saldo (2) Geldfluss aus der Investiven Gebarung (33 – 34)							0,00	0,00	0,00	
SA3	Saldo (3) Nettofinanzierungssaldo (Saldo 1 + Saldo 2)							0,00	0,00	-204,51	
Finanzierungstätigkeit											
SU 35	Summe Einzahlungen aus der Finanzierungstätigkeit							0,00	0,00	0,00	
SU 36	Summe Auszahlungen aus der Finanzierungstätigkeit							0,00	0,00	0,00	
SA4	Saldo (4) Geldfluss aus der Finanzierungstätigkeit (35 – 36)							0,00	0,00	0,00	
SA5	Saldo (5) Geldfluss aus der voranschlagswirksamen Gebarung (Saldo 3 + Saldo 4)							0,00	0,00	-204,51	

		MVAG			VC QU			Ergebnisvoranschlag			Finanzierungsvoranschlag		
		EH	FH		VA 2026	VA 2025		RA 2024		VA 2026	VA 2025		RA 2024
3 Kunst, Kultur und Kultus													
30	Gesonderte Verwaltung												
300	Kulturamt												
300000	Kulturamt												
Operative Gebarung													
SU 21 / 31	Summe Erträge / Einzahlungen operative Gebarung				0,00	0,00		0,00		0,00	0,00		0,00
1/300000-680000	Planmäßige Abschreibung	2226			12.300,00	12.300,00		12.292,63		0,00	0,00		0,00
SU 22 / 32	Summe Aufwendungen / Auszahlungen operative Gebarung				12.300,00	12.300,00		12.292,63		0,00	0,00		0,00
SA 0 / SA 1	(0) Nettoergebnis (21 - 22) / (1) Geldfluss operative Gebarung (31 – 32)				-12.300,00	-12.300,00		-12.292,63		0,00	0,00		0,00
SA01	Saldo (01) Haushaltsrücklagen (230 - 240)				0,00	0,00		0,00		0,00	0,00		0,00
SA00	Saldo (00) Nettoergebnis nach Haushaltsrücklagen (Saldo 0 + Saldo 01)				-12.300,00	-12.300,00		-12.292,63					
Investive Gebarung													
SU 33	Summe Einzahlungen investive Gebarung									0,00	0,00		0,00
SU 34	Summe Auszahlungen investive Gebarung									0,00	0,00		0,00
SA2	Saldo (2) Geldfluss aus der Investiven Gebarung (33 – 34)									0,00	0,00		0,00
SA3	Saldo (3) Nettofinanzierungssaldo (Saldo 1 + Saldo 2)									0,00	0,00		0,00
Finanzierungstätigkeit													
SU 35	Summe Einzahlungen aus der Finanzierungstätigkeit									0,00	0,00		0,00
SU 36	Summe Auszahlungen aus der Finanzierungstätigkeit									0,00	0,00		0,00
SA4	Saldo (4) Geldfluss aus der Finanzierungstätigkeit (35 – 36)									0,00	0,00		0,00
SA5	Saldo (5) Geldfluss aus der voranschlagswirksamen Gebarung (Saldo 3 + Saldo 4)									0,00	0,00		0,00
32	Musik und darstellende Kunst												
320	Ausbildung in Musik und darstellender Kunst												
320000	Ausbildung in Musik u. Darst. Kunst												
Operative Gebarung													
SU 21 / 31	Summe Erträge / Einzahlungen operative Gebarung				0,00	0,00		0,00		0,00	0,00		0,00
1/320000-400000	Geringwertige Wirtschaftsgüter	2221	3221	23	0,00	500,00		21,42		0,00	500,00		21,42
1/320000-511000	Bezüge für VB Arbeiter	2211	3211	20	0,00	5.000,00		4.777,56		0,00	5.000,00		4.777,56
1/320000-569000	Nebengebühren	2211	3211	20	0,00	400,00		409,50		0,00	400,00		409,50
1/320000-580000	Dienstgeberbeitrag (FBAF)	2212	3212	20	0,00	200,00		190,08		0,00	200,00		190,08
1/320000-582000	SV Dienstgeber	2212	3212	20	0,00	1.200,00		1.104,20		0,00	1.200,00		1.104,20
1/320000-614000	Instandhaltung Musikschule	2224	3224	24	0,00	0,00		705,22		0,00	0,00		705,22
1/320000-680000	Planmäßige Abschreibung	2226			9.300,00	9.300,00		9.299,21		0,00	0,00		0,00

		MVAG VC QU			Ergebnisvoranschlag			Finanzierungsvoranschlag		
		EH	FH		VA 2026	VA 2025	RA 2024	VA 2026	VA 2025	RA 2024
1/320000-752000	Musikschulbeitrag	2231	3231	26	149.000,00	119.000,00	133.511,70	149.000,00	119.000,00	133.511,70
SU 22 / 32	Summe Aufwendungen / Auszahlungen operative Gebarung				158.300,00	135.600,00	150.018,89	149.000,00	126.300,00	140.719,68
SA 0 / SA 1	(0) Nettoergebnis (21 - 22) / (1) Geldfluss operative Gebarung (31 - 32)				-158.300,00	-135.600,00	-150.018,89	-149.000,00	-126.300,00	-140.719,68
SA01	Saldo (01) Haushaltsrücklagen (230 - 240)				0,00	0,00	0,00	0,00	0,00	0,00
SA00	Saldo (00) Nettoergebnis nach Haushaltsrücklagen (Saldo 0 + Saldo 01)				-158.300,00	-135.600,00	-150.018,89			
Investive Gebarung										
SU 33	Summe Einzahlungen investive Gebarung							0,00	0,00	0,00
SU 34	Summe Auszahlungen investive Gebarung							0,00	0,00	0,00
SA2	Saldo (2) Geldfluss aus der Investiven Gebarung (33 - 34)							0,00	0,00	0,00
SA3	Saldo (3) Nettofinanzierungssaldo (Saldo 1 + Saldo 2)							-149.000,00	-126.300,00	-140.719,68
Finanzierungstätigkeit										
SU 35	Summe Einzahlungen aus der Finanzierungstätigkeit							0,00	0,00	0,00
SU 36	Summe Auszahlungen aus der Finanzierungstätigkeit							0,00	0,00	0,00
SA4	Saldo (4) Geldfluss aus der Finanzierungstätigkeit (35 - 36)							0,00	0,00	0,00
SA5	Saldo (5) Geldfluss aus der voranschlagswirksamen Gebarung (Saldo 3 + Saldo 4)							-149.000,00	-126.300,00	-140.719,68
321	Einrichtungen der Musikpflege									
321000	Einrichtungen der Musikpflege									
Operative Gebarung										
2/321000+811000	Mieten und BK-Ersätze (MV)	2115	3115	14	7.600,00	7.100,00	8.498,74	7.600,00	7.100,00	8.498,74
2/321000+861100	Zinsenzuschuss	2121	3121	15	200,00	900,00	2.229,50	200,00	900,00	2.229,50
SU 21 / 31	Summe Erträge / Einzahlungen operative Gebarung				7.800,00	8.000,00	10.728,24	7.800,00	8.000,00	10.728,24
1/321000-600000	Musikheim Strom	2222	3222	24	2.200,00	2.200,00	1.871,78	2.200,00	2.200,00	1.754,79
1/321000-600100	Heizkosten Nahwärme	2222	3222	24	3.200,00	4.300,00	2.753,52	3.200,00	4.300,00	2.753,52
1/321000-614000	Instandhaltung Musikhaus Erla	2224	3224	24	1.500,00	1.500,00	2.821,55	1.500,00	1.500,00	2.821,55
1/321000-670000	Versicherungen	2222	3222	24	900,00	800,00	833,26	900,00	800,00	833,26
1/321000-680000	Planmäßige Abschreibung	2226			24.400,00	24.400,00	24.413,68	0,00	0,00	0,00
1/321000-710000	Öffentliche Abgaben	2225	3225	24	1.900,00	1.800,00	1.869,60	1.900,00	1.800,00	1.869,60
1/321000-757000	Subvention	2234	3234	27	8.000,00	8.300,00	7.857,20	8.000,00	8.300,00	7.924,70
SU 22 / 32	Summe Aufwendungen / Auszahlungen operative Gebarung				42.100,00	43.300,00	42.420,59	17.700,00	18.900,00	17.957,42
SA 0 / SA 1	(0) Nettoergebnis (21 - 22) / (1) Geldfluss operative Gebarung (31 - 32)				-34.300,00	-35.300,00	-31.692,35	-9.900,00	-10.900,00	-7.229,18
SA01	Saldo (01) Haushaltsrücklagen (230 - 240)				0,00	0,00	0,00	0,00	0,00	0,00
SA00	Saldo (00) Nettoergebnis nach Haushaltsrücklagen (Saldo 0 + Saldo 01)				-34.300,00	-35.300,00	-31.692,35			
Investive Gebarung										
SU 33	Summe Einzahlungen investive Gebarung							0,00	0,00	0,00
SU 34	Summe Auszahlungen investive Gebarung							0,00	0,00	0,00
SA2	Saldo (2) Geldfluss aus der Investiven Gebarung (33 - 34)							0,00	0,00	0,00
SA3	Saldo (3) Nettofinanzierungssaldo (Saldo 1 + Saldo 2)							-9.900,00	-10.900,00	-7.229,18

		MVAG	VC QU	Ergebnisvoranschlag			Finanzierungsvoranschlag		
		EH	FH	VA 2026	VA 2025	RA 2024	VA 2026	VA 2025	RA 2024
Finanzierungstätigkeit									
SU 35	Summe Einzahlungen aus der Finanzierungstätigkeit						0,00	0,00	0,00
1/321000-310000	Finanzierungsleasing		3615	0,00	0,00	0,00	41.400,00	44.800,00	45.051,60
SU 36	Summe Auszahlungen aus der Finanzierungstätigkeit						41.400,00	44.800,00	45.051,60
SA4	Saldo (4) Geldfluss aus der Finanzierungstätigkeit (35 – 36)						-41.400,00	-44.800,00	-45.051,60
SA5	Saldo (5) Geldfluss aus der voranschlagswirksamen Gebarung (Saldo 3 + Saldo 4)						-51.300,00	-55.700,00	-52.280,78
36									
Heimatspflege									
363	Altstadterhaltung und Ortsbildpflege								
363000	Altstadterhaltung und. Ortsbildpflege								
Operative Gebarung									
SU 21 / 31	Summe Erträge / Einzahlungen operative Gebarung			0,00	0,00	0,00	0,00	0,00	0,00
1/363000-613100	Projekt Gemeinde 21	2224	3224	24	0,00	0,00	0,00	0,00	5.790,90
1/363000-728000	Ortsbildpflege, Blumen	2225	3225	24	9.000,00	3.100,00	2.781,51	9.000,00	3.100,00
SU 22 / 32	Summe Aufwendungen / Auszahlungen operative Gebarung			9.000,00	3.100,00	2.781,51	9.000,00	3.100,00	8.572,41
SA 0 / SA 1	(0) Nettoergebnis (21 - 22) / (1) Geldfluss operative Gebarung (31 – 32)			-9.000,00	-3.100,00	-2.781,51	-9.000,00	-3.100,00	-8.572,41
SA01	Saldo (01) Haushaltsrücklagen (230 - 240)			0,00	0,00	0,00	0,00	0,00	0,00
SA00	Saldo (00) Nettoergebnis nach Haushaltsrücklagen (Saldo 0 + Saldo 01)			-9.000,00	-3.100,00	-2.781,51			
Investive Gebarung									
SU 33	Summe Einzahlungen investive Gebarung						0,00	0,00	0,00
SU 34	Summe Auszahlungen investive Gebarung						0,00	0,00	0,00
SA2	Saldo (2) Geldfluss aus der Investiven Gebarung (33 – 34)						0,00	0,00	0,00
SA3	Saldo (3) Nettofinanzierungssaldo (Saldo 1 + Saldo 2)						-9.000,00	-3.100,00	-8.572,41
Finanzierungstätigkeit									
SU 35	Summe Einzahlungen aus der Finanzierungstätigkeit						0,00	0,00	0,00
SU 36	Summe Auszahlungen aus der Finanzierungstätigkeit						0,00	0,00	0,00
SA4	Saldo (4) Geldfluss aus der Finanzierungstätigkeit (35 – 36)						0,00	0,00	0,00
SA5	Saldo (5) Geldfluss aus der voranschlagswirksamen Gebarung (Saldo 3 + Saldo 4)						-9.000,00	-3.100,00	-8.572,41
369									
Sonstige Einrichtungen und Maßnahmen									
369000	Sonstige Einrichtungen und Maßnahmen								
Operative Gebarung									
SU 21 / 31	Summe Erträge / Einzahlungen operative Gebarung			0,00	0,00	0,00	0,00	0,00	0,00
1/369000-680000	Planmäßige Abschreibung	2226			600,00	600,00	642,99	0,00	0,00
1/369000-729000	Brauchtumpflege	2225	3225	24	4.000,00	5.000,00	6.592,80	4.000,00	5.000,00
1/369000-757000	Subvention Trachtenverein	2234	3234		1.100,00	0,00	0,00	1.100,00	0,00
SU 22 / 32	Summe Aufwendungen / Auszahlungen operative Gebarung			5.700,00	5.600,00	7.235,79	5.100,00	5.000,00	6.592,80

		MVAG		VC QU		Ergebnisvoranschlag			Finanzierungsvoranschlag		
		EH	FH			VA 2026	VA 2025	RA 2024	VA 2026	VA 2025	RA 2024
SA 0 / SA 1	(0) Nettoergebnis (21 - 22) / (1) Geldfluss operative Gebarung (31 – 32)					-5.700,00	-5.600,00	-7.235,79	-5.100,00	-5.000,00	-6.592,80
SA01	Saldo (01) Haushaltsrücklagen (230 - 240)					0,00	0,00	0,00	0,00	0,00	0,00
SA00	Saldo (00) Nettoergebnis nach Haushaltsrücklagen (Saldo 0 + Saldo 01)					-5.700,00	-5.600,00	-7.235,79			
Investive Gebarung											
SU 33	Summe Einzahlungen investive Gebarung								0,00	0,00	0,00
SU 34	Summe Auszahlungen investive Gebarung								0,00	0,00	0,00
SA2	Saldo (2) Geldfluss aus der Investiven Gebarung (33 – 34)								0,00	0,00	0,00
SA3	Saldo (3) Nettofinanzierungssaldo (Saldo 1 + Saldo 2)								-5.100,00	-5.000,00	-6.592,80
Finanzierungstätigkeit											
SU 35	Summe Einzahlungen aus der Finanzierungstätigkeit								0,00	0,00	0,00
SU 36	Summe Auszahlungen aus der Finanzierungstätigkeit								0,00	0,00	0,00
SA4	Saldo (4) Geldfluss aus der Finanzierungstätigkeit (35 – 36)								0,00	0,00	0,00
SA5	Saldo (5) Geldfluss aus der voranschlagswirksamen Gebarung (Saldo 3 + Saldo 4)								-5.100,00	-5.000,00	-6.592,80
38	Sonstige Kulturpflege										
381	Maßnahmen der Kulturpflege										
381000	Maßnahmen der Kulturpflege										
Operative Gebarung											
SU 21 / 31	Summe Erträge / Einzahlungen operative Gebarung					0,00	0,00	0,00	0,00	0,00	0,00
1/381000-757000	Kulturförderung	2234	3234	27		500,00	500,00	220,25	500,00	500,00	220,25
SU 22 / 32	Summe Aufwendungen / Auszahlungen operative Gebarung					500,00	500,00	220,25	500,00	500,00	220,25
SA 0 / SA 1	(0) Nettoergebnis (21 - 22) / (1) Geldfluss operative Gebarung (31 – 32)					-500,00	-500,00	-220,25	-500,00	-500,00	-220,25
SA01	Saldo (01) Haushaltsrücklagen (230 - 240)					0,00	0,00	0,00	0,00	0,00	0,00
SA00	Saldo (00) Nettoergebnis nach Haushaltsrücklagen (Saldo 0 + Saldo 01)					-500,00	-500,00	-220,25			
Investive Gebarung											
SU 33	Summe Einzahlungen investive Gebarung								0,00	0,00	0,00
SU 34	Summe Auszahlungen investive Gebarung								0,00	0,00	0,00
SA2	Saldo (2) Geldfluss aus der Investiven Gebarung (33 – 34)								0,00	0,00	0,00
SA3	Saldo (3) Nettofinanzierungssaldo (Saldo 1 + Saldo 2)								-500,00	-500,00	-220,25
Finanzierungstätigkeit											
SU 35	Summe Einzahlungen aus der Finanzierungstätigkeit								0,00	0,00	0,00
SU 36	Summe Auszahlungen aus der Finanzierungstätigkeit								0,00	0,00	0,00
SA4	Saldo (4) Geldfluss aus der Finanzierungstätigkeit (35 – 36)								0,00	0,00	0,00
SA5	Saldo (5) Geldfluss aus der voranschlagswirksamen Gebarung (Saldo 3 + Saldo 4)								-500,00	-500,00	-220,25

		MVAG		VC QU	Ergebnisvoranschlag			Finanzierungsvoranschlag		
		EH	FH		VA 2026	VA 2025	RA 2024	VA 2026	VA 2025	RA 2024
39	Kultus									
390	Kirchliche Angelegenheiten									
390000	Kirchliche Angelegenheiten									
Operative Gebarung										
6/390000+899000	Entnahmen aus Verrechnungsrücklagen zwischen operativer Gebarung und Projekten	2116		1	13.400,00	17.900,00	12.702,89	0,00	0,00	0,00
SU 21 / 31	Summe Erträge / Einzahlungen operative Gebarung				13.400,00	17.900,00	12.702,89	0,00	0,00	0,00
1/390000-600000	Strom Pfarrhof Erla	2222	3222		300,00	200,00	13,74	300,00	200,00	13,74
1/390000-680000	Planmäßige Abschreibung	2226			300,00	200,00	314,06	0,00	0,00	0,00
1/390000-710000	Öffentliche Abgaben	2225	3225		1.600,00	1.200,00	1.106,33	1.600,00	1.200,00	1.106,33
1/390000-729000	Sonstige Aufwendungen	2225	3225		5.100,00	5.000,00	2.576,47	5.100,00	5.000,00	2.576,47
SU 22 / 32	Summe Aufwendungen / Auszahlungen operative Gebarung				7.300,00	6.600,00	4.010,60	7.000,00	6.400,00	3.696,54
SA 0 / SA 1	(0) Nettoergebnis (21 - 22) / (1) Geldfluss operative Gebarung (31 – 32)				6.100,00	11.300,00	8.692,29	-7.000,00	-6.400,00	-3.696,54
SA01	Saldo (01) Haushaltsrücklagen (230 - 240)				0,00	0,00	0,00	0,00	0,00	0,00
SA00	Saldo (00) Nettoergebnis nach Haushaltsrücklagen (Saldo 0 + Saldo 01)				6.100,00	11.300,00	8.692,29			
Investive Gebarung										
6/390000+300742	Finanzzuweisung Bund KIG 2025		3331	1	0,00	0,00	0,00	10.600,00	0,00	0,00
6/390000+301000	Förderung Dorferneuerung		3331	1	0,00	0,00	0,00	15.500,00	15.500,00	0,00
SU 33	Summe Einzahlungen investive Gebarung							26.100,00	15.500,00	0,00
5/390000-010000	Instandsetzung Pfarrhof Erla		3413	1	0,00	0,00	0,00	0,00	33.400,00	12.702,89
5/390000-010742	Instandsetzung Pfarrhof Erla		3413	1	0,00	0,00	0,00	39.500,00	0,00	0,00
SU 34	Summe Auszahlungen investive Gebarung							39.500,00	33.400,00	12.702,89
SA2	Saldo (2) Geldfluss aus der Investiven Gebarung (33 – 34)							-13.400,00	-17.900,00	-12.702,89
SA3	Saldo (3) Nettofinanzierungssaldo (Saldo 1 + Saldo 2)							-20.400,00	-24.300,00	-16.399,43
Finanzierungstätigkeit										
SU 35	Summe Einzahlungen aus der Finanzierungstätigkeit							0,00	0,00	0,00
SU 36	Summe Auszahlungen aus der Finanzierungstätigkeit							0,00	0,00	0,00
SA4	Saldo (4) Geldfluss aus der Finanzierungstätigkeit (35 – 36)							0,00	0,00	0,00
SA5	Saldo (5) Geldfluss aus der voranschlagswirksamen Gebarung (Saldo 3 + Saldo 4)							-20.400,00	-24.300,00	-16.399,43

		MVAG			VC QU	Ergebnisvoranschlag			Finanzierungsvoranschlag		
		EH	FH			VA 2026	VA 2025	RA 2024	VA 2026	VA 2025	RA 2024
4 Soziale Wohlfahrt und Wohnbauförderung											
41	Allgemeine öffentliche Wohlfahrt										
419	Sonstige Einrichtungen und Maßnahmen										
419000	Sonstige Einrichtungen und Maßnahmen										
Operative Gebarung											
SU 21 / 31	Summe Erträge / Einzahlungen operative Gebarung					0,00	0,00	0,00	0,00	0,00	0,00
1/419000-751000	Sozialhilfe Wohnsitzgemeindebeitrag	2231	3231	26		8.600,00	11.000,00	8.795,35	8.600,00	11.000,00	8.795,35
1/419000-751100	Sozialhilfeumlage nach der Finanzkraft	2231	3231	26		641.000,00	587.000,00	505.049,41	641.000,00	587.000,00	505.049,41
SU 22 / 32	Summe Aufwendungen / Auszahlungen operative Gebarung					649.600,00	598.000,00	513.844,76	649.600,00	598.000,00	513.844,76
SA 0 / SA 1	(0) Nettoergebnis (21 - 22) / (1) Geldfluss operative Gebarung (31 – 32)					-649.600,00	-598.000,00	-513.844,76	-649.600,00	-598.000,00	-513.844,76
SA01	Saldo (01) Haushaltsrücklagen (230 - 240)					0,00	0,00	0,00	0,00	0,00	0,00
SA00	Saldo (00) Nettoergebnis nach Haushaltsrücklagen (Saldo 0 + Saldo 01)					-649.600,00	-598.000,00	-513.844,76			
Investive Gebarung											
SU 33	Summe Einzahlungen investive Gebarung								0,00	0,00	0,00
SU 34	Summe Auszahlungen investive Gebarung								0,00	0,00	0,00
SA2	Saldo (2) Geldfluss aus der Investiven Gebarung (33 – 34)								0,00	0,00	0,00
SA3	Saldo (3) Nettofinanzierungssaldo (Saldo 1 + Saldo 2)								-649.600,00	-598.000,00	-513.844,76
Finanzierungstätigkeit											
SU 35	Summe Einzahlungen aus der Finanzierungstätigkeit								0,00	0,00	0,00
SU 36	Summe Auszahlungen aus der Finanzierungstätigkeit								0,00	0,00	0,00
SA4	Saldo (4) Geldfluss aus der Finanzierungstätigkeit (35 – 36)								0,00	0,00	0,00
SA5	Saldo (5) Geldfluss aus der voranschlagswirksamen Gebarung (Saldo 3 + Saldo 4)								-649.600,00	-598.000,00	-513.844,76
42	Freie Wohlfahrt										
424	Heimhilfe										
424000	Heimhilfe										
Operative Gebarung											
2/424000+816000	Kostenbeitrag Essen auf Rädern	2114	3114	13		25.000,00	25.700,00	25.788,57	25.000,00	25.700,00	24.902,64
SU 21 / 31	Summe Erträge / Einzahlungen operative Gebarung					25.000,00	25.700,00	25.788,57	25.000,00	25.700,00	24.902,64
1/424000-728100	Essen auf Räder	2225	3225	24		29.800,00	29.200,00	27.190,70	29.800,00	29.200,00	27.190,70
SU 22 / 32	Summe Aufwendungen / Auszahlungen operative Gebarung					29.800,00	29.200,00	27.190,70	29.800,00	29.200,00	27.190,70
SA 0 / SA 1	(0) Nettoergebnis (21 - 22) / (1) Geldfluss operative Gebarung (31 – 32)					-4.800,00	-3.500,00	-1.402,13	-4.800,00	-3.500,00	-2.288,06
SA01	Saldo (01) Haushaltsrücklagen (230 - 240)					0,00	0,00	0,00	0,00	0,00	0,00
SA00	Saldo (00) Nettoergebnis nach Haushaltsrücklagen (Saldo 0 + Saldo 01)					-4.800,00	-3.500,00	-1.402,13			

		MVAG		VC QU	Ergebnisvoranschlag			Finanzierungsvoranschlag		
		EH	FH		VA 2026	VA 2025	RA 2024	VA 2026	VA 2025	RA 2024
Investive Gebarung										
SU 33	Summe Einzahlungen investive Gebarung							0,00	0,00	0,00
SU 34	Summe Auszahlungen investive Gebarung							0,00	0,00	0,00
SA2	Saldo (2) Geldfluss aus der Investiven Gebarung (33 – 34)							0,00	0,00	0,00
SA3	Saldo (3) Nettofinanzierungssaldo (Saldo 1 + Saldo 2)							-4.800,00	-3.500,00	-2.288,06
Finanzierungstätigkeit										
SU 35	Summe Einzahlungen aus der Finanzierungstätigkeit							0,00	0,00	0,00
SU 36	Summe Auszahlungen aus der Finanzierungstätigkeit							0,00	0,00	0,00
SA4	Saldo (4) Geldfluss aus der Finanzierungstätigkeit (35 – 36)							0,00	0,00	0,00
SA5	Saldo (5) Geldfluss aus der voranschlagswirksamen Gebarung (Saldo 3 + Saldo 4)							-4.800,00	-3.500,00	-2.288,06
429	Sonstige Einrichtungen und Maßnahmen									
429000	Sonstige Einrichtungen und Maßnahmen									
Operative Gebarung										
SU 21 / 31	Summe Erträge / Einzahlungen operative Gebarung				0,00	0,00	0,00	0,00	0,00	0,00
1/429000-768000	Freie Wohlfahrt für Bedürftige	2234	3234	27	5.000,00	8.500,00	10.791,30	5.000,00	8.500,00	10.791,30
SU 22 / 32	Summe Aufwendungen / Auszahlungen operative Gebarung				5.000,00	8.500,00	10.791,30	5.000,00	8.500,00	10.791,30
SA 0 / SA 1	(0) Nettoergebnis (21 - 22) / (1) Geldfluss operative Gebarung (31 – 32)				-5.000,00	-8.500,00	-10.791,30	-5.000,00	-8.500,00	-10.791,30
SA01	Saldo (01) Haushaltsrücklagen (230 - 240)				0,00	0,00	0,00	0,00	0,00	0,00
SA00	Saldo (00) Nettoergebnis nach Haushaltsrücklagen (Saldo 0 + Saldo 01)				-5.000,00	-8.500,00	-10.791,30			
Investive Gebarung										
SU 33	Summe Einzahlungen investive Gebarung							0,00	0,00	0,00
SU 34	Summe Auszahlungen investive Gebarung							0,00	0,00	0,00
SA2	Saldo (2) Geldfluss aus der Investiven Gebarung (33 – 34)							0,00	0,00	0,00
SA3	Saldo (3) Nettofinanzierungssaldo (Saldo 1 + Saldo 2)							-5.000,00	-8.500,00	-10.791,30
Finanzierungstätigkeit										
SU 35	Summe Einzahlungen aus der Finanzierungstätigkeit							0,00	0,00	0,00
SU 36	Summe Auszahlungen aus der Finanzierungstätigkeit							0,00	0,00	0,00
SA4	Saldo (4) Geldfluss aus der Finanzierungstätigkeit (35 – 36)							0,00	0,00	0,00
SA5	Saldo (5) Geldfluss aus der voranschlagswirksamen Gebarung (Saldo 3 + Saldo 4)							-5.000,00	-8.500,00	-10.791,30

		MVAG VC QU			Ergebnisvoranschlag			Finanzierungsvoranschlag		
		EH	FH		VA 2026	VA 2025	RA 2024	VA 2026	VA 2025	RA 2024
43	Jugendwohlfahrt									
439	Sonstige Einrichtungen und Maßnahmen									
439000	Sonstige Einrichtungen und Maßnahmen									
Operative Gebarung										
2/439000+829000	Jugendtaxigutscheine	2116	3116	18	0,00	0,00	5,00	0,00	0,00	5,00
SU 21 / 31	Summe Erträge / Einzahlungen operative Gebarung				0,00	0,00	5,00	0,00	0,00	5,00
1/439000-751000	Kinder- und Jugendhilfe-Umlage	2231	3231	26	118.000,00	111.000,00	99.428,33	118.000,00	111.000,00	99.428,33
1/439000-757000	Förderung Vereine	2234	3234	27	3.200,00	3.000,00	2.770,00	3.200,00	3.000,00	2.770,00
1/439000-768100	Tageseltern	2234	3234	27	0,00	400,00	420,00	0,00	400,00	420,00
1/439000-768200	Jugendtaxi Vergütung	2234	3234	27	100,00	200,00	0,00	100,00	200,00	0,00
1/439000-768300	AST - Anrufsammeltaxi	2234	3234	27	800,00	1.000,00	519,90	800,00	1.000,00	519,90
SU 22 / 32	Summe Aufwendungen / Auszahlungen operative Gebarung				122.100,00	115.600,00	103.138,23	122.100,00	115.600,00	103.138,23
SA 0 / SA 1	(0) Nettoergebnis (21 - 22) / (1) Geldfluss operative Gebarung (31 – 32)				-122.100,00	-115.600,00	-103.133,23	-122.100,00	-115.600,00	-103.133,23
SA01	Saldo (01) Haushaltsrücklagen (230 - 240)				0,00	0,00	0,00	0,00	0,00	0,00
SA00	Saldo (00) Nettoergebnis nach Haushaltsrücklagen (Saldo 0 + Saldo 01)				-122.100,00	-115.600,00	-103.133,23			
Investive Gebarung										
SU 33	Summe Einzahlungen investive Gebarung							0,00	0,00	0,00
SU 34	Summe Auszahlungen investive Gebarung							0,00	0,00	0,00
SA2	Saldo (2) Geldfluss aus der Investiven Gebarung (33 – 34)							0,00	0,00	0,00
SA3	Saldo (3) Nettofinanzierungssaldo (Saldo 1 + Saldo 2)							-122.100,00	-115.600,00	-103.133,23
Finanzierungstätigkeit										
SU 35	Summe Einzahlungen aus der Finanzierungstätigkeit							0,00	0,00	0,00
SU 36	Summe Auszahlungen aus der Finanzierungstätigkeit							0,00	0,00	0,00
SA4	Saldo (4) Geldfluss aus der Finanzierungstätigkeit (35 – 36)							0,00	0,00	0,00
SA5	Saldo (5) Geldfluss aus der voranschlagswirksamen Gebarung (Saldo 3 + Saldo 4)							-122.100,00	-115.600,00	-103.133,23
46	Familienpolitische Maßnahmen									
469	Sonstige Maßnahmen									
469000	Sonstige Maßnahmen									
Operative Gebarung										
SU 21 / 31	Summe Erträge / Einzahlungen operative Gebarung				0,00	0,00	0,00	0,00	0,00	0,00
1/469000-413000	Baby Willkommensgeschenke	2221	3221	23	5.000,00	5.000,00	3.800,50	5.000,00	5.000,00	3.800,50
SU 22 / 32	Summe Aufwendungen / Auszahlungen operative Gebarung				5.000,00	5.000,00	3.800,50	5.000,00	5.000,00	3.800,50
SA 0 / SA 1	(0) Nettoergebnis (21 - 22) / (1) Geldfluss operative Gebarung (31 – 32)				-5.000,00	-5.000,00	-3.800,50	-5.000,00	-5.000,00	-3.800,50
SA01	Saldo (01) Haushaltsrücklagen (230 - 240)				0,00	0,00	0,00	0,00	0,00	0,00
SA00	Saldo (00) Nettoergebnis nach Haushaltsrücklagen (Saldo 0 + Saldo 01)				-5.000,00	-5.000,00	-3.800,50			

		MVAG	VC QU	Ergebnisvoranschlag			Finanzierungsvoranschlag		
		EH	FH	VA 2026	VA 2025	RA 2024	VA 2026	VA 2025	RA 2024
Investive Gebarung									
SU 33	Summe Einzahlungen investive Gebarung						0,00	0,00	0,00
SU 34	Summe Auszahlungen investive Gebarung						0,00	0,00	0,00
SA2	Saldo (2) Geldfluss aus der Investiven Gebarung (33 – 34)						0,00	0,00	0,00
SA3	Saldo (3) Nettofinanzierungssaldo (Saldo 1 + Saldo 2)						-5.000,00	-5.000,00	-3.800,50
Finanzierungstätigkeit									
SU 35	Summe Einzahlungen aus der Finanzierungstätigkeit						0,00	0,00	0,00
SU 36	Summe Auszahlungen aus der Finanzierungstätigkeit						0,00	0,00	0,00
SA4	Saldo (4) Geldfluss aus der Finanzierungstätigkeit (35 – 36)						0,00	0,00	0,00
SA5	Saldo (5) Geldfluss aus der voranschlagswirksamen Gebarung (Saldo 3 + Saldo 4)						-5.000,00	-5.000,00	-3.800,50

		MVAG VC QU			Ergebnisvoranschlag			Finanzierungsvoranschlag		
		EH	FH		VA 2026	VA 2025	RA 2024	VA 2026	VA 2025	RA 2024
5 Gesundheit										
51	Gesundheitsdienst									
510	Medizinische Bereichsversorgung									
510000	Medizinische Bereichsversorgung									
Operative Gebarung										
SU 21 / 31	Summe Erträge / Einzahlungen operative Gebarung				0,00	0,00	0,00	0,00	0,00	0,00
1/510000-728000	Ärztliche Tätigkeiten	2225	3225	24	2.500,00	2.000,00	7.181,11	2.500,00	2.000,00	7.181,11
1/510000-728100	Beitrag an Pensionsverband	2225	3225	24	12.200,00	12.100,00	10.989,99	12.200,00	12.100,00	10.989,99
1/510000-768000	Mietzuschuss Gemeindearzt	2234	3234	27	14.400,00	14.400,00	14.351,52	14.400,00	14.400,00	14.351,52
SU 22 / 32	Summe Aufwendungen / Auszahlungen operative Gebarung				29.100,00	28.500,00	32.522,62	29.100,00	28.500,00	32.522,62
SA 0 / SA 1	(0) Nettoergebnis (21 - 22) / (1) Geldfluss operative Gebarung (31 – 32)				-29.100,00	-28.500,00	-32.522,62	-29.100,00	-28.500,00	-32.522,62
SA01	Saldo (01) Haushaltsrücklagen (230 - 240)				0,00	0,00	0,00	0,00	0,00	0,00
SA00	Saldo (00) Nettoergebnis nach Haushaltsrücklagen (Saldo 0 + Saldo 01)				-29.100,00	-28.500,00	-32.522,62			
Investive Gebarung										
SU 33	Summe Einzahlungen investive Gebarung							0,00	0,00	0,00
SU 34	Summe Auszahlungen investive Gebarung							0,00	0,00	0,00
SA2	Saldo (2) Geldfluss aus der Investiven Gebarung (33 – 34)							0,00	0,00	0,00
SA3	Saldo (3) Nettofinanzierungssaldo (Saldo 1 + Saldo 2)							-29.100,00	-28.500,00	-32.522,62
Finanzierungstätigkeit										
SU 35	Summe Einzahlungen aus der Finanzierungstätigkeit							0,00	0,00	0,00
SU 36	Summe Auszahlungen aus der Finanzierungstätigkeit							0,00	0,00	0,00
SA4	Saldo (4) Geldfluss aus der Finanzierungstätigkeit (35 – 36)							0,00	0,00	0,00
SA5	Saldo (5) Geldfluss aus der voranschlagswirksamen Gebarung (Saldo 3 + Saldo 4)							-29.100,00	-28.500,00	-32.522,62
511	Familienberatung									
511000	Familienberatung									
Operative Gebarung										
SU 21 / 31	Summe Erträge / Einzahlungen operative Gebarung				0,00	0,00	0,00	0,00	0,00	0,00
1/511000-600000	Mutterberatung Strom	2222	3222	24	1.100,00	1.600,00	1.723,38	1.100,00	1.600,00	1.650,23
SU 22 / 32	Summe Aufwendungen / Auszahlungen operative Gebarung				1.100,00	1.600,00	1.723,38	1.100,00	1.600,00	1.650,23
SA 0 / SA 1	(0) Nettoergebnis (21 - 22) / (1) Geldfluss operative Gebarung (31 – 32)				-1.100,00	-1.600,00	-1.723,38	-1.100,00	-1.600,00	-1.650,23
SA01	Saldo (01) Haushaltsrücklagen (230 - 240)				0,00	0,00	0,00	0,00	0,00	0,00
SA00	Saldo (00) Nettoergebnis nach Haushaltsrücklagen (Saldo 0 + Saldo 01)				-1.100,00	-1.600,00	-1.723,38			
Investive Gebarung										
SU 33	Summe Einzahlungen investive Gebarung							0,00	0,00	0,00
SU 34	Summe Auszahlungen investive Gebarung							0,00	0,00	0,00

Voranschlag 2026

Gemeinde St. Pantaleon-Erla

Ergebnis- und Finanzierungsvoranschlag Detailnachweis

		MVAG VC QU			Ergebnisvoranschlag			Finanzierungsvoranschlag		
		EH	FH		VA 2026	VA 2025	RA 2024	VA 2026	VA 2025	RA 2024
SA2	Saldo (2) Geldfluss aus der Investiven Gebarung (33 – 34)							0,00	0,00	0,00
SA3	Saldo (3) Nettofinanzierungssaldo (Saldo 1 + Saldo 2)							-1.100,00	-1.600,00	-1.650,23
Finanzierungstätigkeit										
SU 35	Summe Einzahlungen aus der Finanzierungstätigkeit							0,00	0,00	0,00
SU 36	Summe Auszahlungen aus der Finanzierungstätigkeit							0,00	0,00	0,00
SA4	Saldo (4) Geldfluss aus der Finanzierungstätigkeit (35 – 36)							0,00	0,00	0,00
SA5	Saldo (5) Geldfluss aus der voranschlagswirksamen Gebarung (Saldo 3 + Saldo 4)							-1.100,00	-1.600,00	-1.650,23
519 Sonstige Einrichtungen und Maßnahmen										
519000 sonstige Einrichtungen										
Operative Gebarung										
2/519000+829000	Förderungen Gesunde Gemeinde	2116	3116	18	0,00	0,00	233,32	0,00	0,00	233,32
SU 21 / 31	Summe Erträge / Einzahlungen operative Gebarung				0,00	0,00	233,32	0,00	0,00	233,32
1/519000-729000	Gesunde Gemeinde	2225	3225	24	1.000,00	1.000,00	211,32	1.000,00	1.000,00	211,32
SU 22 / 32	Summe Aufwendungen / Auszahlungen operative Gebarung				1.000,00	1.000,00	211,32	1.000,00	1.000,00	211,32
SA 0 / SA 1	(0) Nettoergebnis (21 - 22) / (1) Geldfluss operative Gebarung (31 – 32)				-1.000,00	-1.000,00	22,00	-1.000,00	-1.000,00	22,00
SA01	Saldo (01) Haushaltsrücklagen (230 - 240)				0,00	0,00	0,00	0,00	0,00	0,00
SA00	Saldo (00) Nettoergebnis nach Haushaltsrücklagen (Saldo 0 + Saldo 01)				-1.000,00	-1.000,00	22,00			
Investive Gebarung										
SU 33	Summe Einzahlungen investive Gebarung							0,00	0,00	0,00
SU 34	Summe Auszahlungen investive Gebarung							0,00	0,00	0,00
SA2	Saldo (2) Geldfluss aus der Investiven Gebarung (33 – 34)							0,00	0,00	0,00
SA3	Saldo (3) Nettofinanzierungssaldo (Saldo 1 + Saldo 2)							-1.000,00	-1.000,00	22,00
Finanzierungstätigkeit										
SU 35	Summe Einzahlungen aus der Finanzierungstätigkeit							0,00	0,00	0,00
SU 36	Summe Auszahlungen aus der Finanzierungstätigkeit							0,00	0,00	0,00
SA4	Saldo (4) Geldfluss aus der Finanzierungstätigkeit (35 – 36)							0,00	0,00	0,00
SA5	Saldo (5) Geldfluss aus der voranschlagswirksamen Gebarung (Saldo 3 + Saldo 4)							-1.000,00	-1.000,00	22,00
52 Umweltschutz										
522 Reinhaltung der Luft										
522000 Reinhaltung der Luft										
Operative Gebarung										
SU 21 / 31	Summe Erträge / Einzahlungen operative Gebarung				0,00	0,00	0,00	0,00	0,00	0,00
1/522000-752000	Umweltverbandsbeitrag	2231	3231	26	4.800,00	5.700,00	5.194,44	4.800,00	5.700,00	5.194,44
SU 22 / 32	Summe Aufwendungen / Auszahlungen operative Gebarung				4.800,00	5.700,00	5.194,44	4.800,00	5.700,00	5.194,44
SA 0 / SA 1	(0) Nettoergebnis (21 - 22) / (1) Geldfluss operative Gebarung (31 – 32)				-4.800,00	-5.700,00	-5.194,44	-4.800,00	-5.700,00	-5.194,44

		MVAG VC QU			Ergebnisvoranschlag			Finanzierungsvoranschlag		
		EH	FH		VA 2026	VA 2025	RA 2024	VA 2026	VA 2025	RA 2024
SA01	Saldo (01) Haushaltsrücklagen (230 - 240)				0,00	0,00	0,00	0,00	0,00	0,00
SA00	Saldo (00) Nettoergebnis nach Haushaltsrücklagen (Saldo 0 + Saldo 01)				-4.800,00	-5.700,00	-5.194,44			
Investive Gebarung										
SU 33	Summe Einzahlungen investive Gebarung							0,00	0,00	0,00
SU 34	Summe Auszahlungen investive Gebarung							0,00	0,00	0,00
SA2	Saldo (2) Geldfluss aus der Investiven Gebarung (33 – 34)							0,00	0,00	0,00
SA3	Saldo (3) Nettofinanzierungssaldo (Saldo 1 + Saldo 2)							-4.800,00	-5.700,00	-5.194,44
Finanzierungstätigkeit										
SU 35	Summe Einzahlungen aus der Finanzierungstätigkeit							0,00	0,00	0,00
SU 36	Summe Auszahlungen aus der Finanzierungstätigkeit							0,00	0,00	0,00
SA4	Saldo (4) Geldfluss aus der Finanzierungstätigkeit (35 – 36)							0,00	0,00	0,00
SA5	Saldo (5) Geldfluss aus der voranschlagswirksamen Gebarung (Saldo 3 + Saldo 4)							-4.800,00	-5.700,00	-5.194,44
527	Müllbeseitigung									
527000	Müllbeseitigung									
Operative Gebarung										
2/527000+816000	Kostenersätze GDA	2114	3114	13	12.900,00	12.300,00	12.288,07	12.900,00	12.300,00	12.288,07
2/527000+828000	Abfallshop-Verkauf	2116	3116	18	1.700,00	1.700,00	1.857,18	1.700,00	1.700,00	1.857,18
SU 21 / 31	Summe Erträge / Einzahlungen operative Gebarung				14.600,00	14.000,00	14.145,25	14.600,00	14.000,00	14.145,25
1/527000-729100	Einkauf Abfallshop	2225	3225	24	2.000,00	2.000,00	2.125,70	2.000,00	2.000,00	2.125,70
SU 22 / 32	Summe Aufwendungen / Auszahlungen operative Gebarung				2.000,00	2.000,00	2.125,70	2.000,00	2.000,00	2.125,70
SA 0 / SA 1	(0) Nettoergebnis (21 - 22) / (1) Geldfluss operative Gebarung (31 – 32)				12.600,00	12.000,00	12.019,55	12.600,00	12.000,00	12.019,55
SA01	Saldo (01) Haushaltsrücklagen (230 - 240)				0,00	0,00	0,00	0,00	0,00	0,00
SA00	Saldo (00) Nettoergebnis nach Haushaltsrücklagen (Saldo 0 + Saldo 01)				12.600,00	12.000,00	12.019,55			
Investive Gebarung										
SU 33	Summe Einzahlungen investive Gebarung							0,00	0,00	0,00
SU 34	Summe Auszahlungen investive Gebarung							0,00	0,00	0,00
SA2	Saldo (2) Geldfluss aus der Investiven Gebarung (33 – 34)							0,00	0,00	0,00
SA3	Saldo (3) Nettofinanzierungssaldo (Saldo 1 + Saldo 2)							12.600,00	12.000,00	12.019,55
Finanzierungstätigkeit										
SU 35	Summe Einzahlungen aus der Finanzierungstätigkeit							0,00	0,00	0,00
SU 36	Summe Auszahlungen aus der Finanzierungstätigkeit							0,00	0,00	0,00
SA4	Saldo (4) Geldfluss aus der Finanzierungstätigkeit (35 – 36)							0,00	0,00	0,00
SA5	Saldo (5) Geldfluss aus der voranschlagswirksamen Gebarung (Saldo 3 + Saldo 4)							12.600,00	12.000,00	12.019,55

		MVAG VC QU			Ergebnisvoranschlag			Finanzierungsvoranschlag		
		EH	FH		VA 2026	VA 2025	RA 2024	VA 2026	VA 2025	RA 2024
529	Sonstige Einrichtungen und Maßnahmen									
529000	Sonstige Einrichtungen und Maßnahmen									
Operative Gebarung										
2/529000+829000	Umweltschutz sonstige Erträge	2116	3116	18	0,00	100,00	0,00	0,00	100,00	0,00
SU 21 / 31	Summe Erträge / Einzahlungen operative Gebarung				0,00	100,00	0,00	0,00	100,00	0,00
1/529000-729000	Umweltschutz sonstige Ausgaben	2225	3225	24	3.000,00	1.300,00	2.649,60	3.000,00	1.300,00	2.649,60
SU 22 / 32	Summe Aufwendungen / Auszahlungen operative Gebarung				3.000,00	1.300,00	2.649,60	3.000,00	1.300,00	2.649,60
SA 0 / SA 1	(0) Nettoergebnis (21 - 22) / (1) Geldfluss operative Gebarung (31 – 32)				-3.000,00	-1.200,00	-2.649,60	-3.000,00	-1.200,00	-2.649,60
SA01	Saldo (01) Haushaltsrücklagen (230 - 240)				0,00	0,00	0,00	0,00	0,00	0,00
SA00	Saldo (00) Nettoergebnis nach Haushaltsrücklagen (Saldo 0 + Saldo 01)				-3.000,00	-1.200,00	-2.649,60			
Investive Gebarung										
SU 33	Summe Einzahlungen investive Gebarung							0,00	0,00	0,00
SU 34	Summe Auszahlungen investive Gebarung							0,00	0,00	0,00
SA2	Saldo (2) Geldfluss aus der Investiven Gebarung (33 – 34)							0,00	0,00	0,00
SA3	Saldo (3) Nettofinanzierungssaldo (Saldo 1 + Saldo 2)							-3.000,00	-1.200,00	-2.649,60
Finanzierungstätigkeit										
SU 35	Summe Einzahlungen aus der Finanzierungstätigkeit							0,00	0,00	0,00
SU 36	Summe Auszahlungen aus der Finanzierungstätigkeit							0,00	0,00	0,00
SA4	Saldo (4) Geldfluss aus der Finanzierungstätigkeit (35 – 36)							0,00	0,00	0,00
SA5	Saldo (5) Geldfluss aus der voranschlagswirksamen Gebarung (Saldo 3 + Saldo 4)							-3.000,00	-1.200,00	-2.649,60
56	Krankenanstalten anderer Rechtsträger									
562	Sprengelbeiträge									
562000	Sprengelbeiträge									
Operative Gebarung										
2/562000+861000	Unterstützungspaket NÖ GUG 2025	2121	3121		20.800,00	0,00	0,00	20.800,00	0,00	0,00
SU 21 / 31	Summe Erträge / Einzahlungen operative Gebarung				20.800,00	0,00	0,00	20.800,00	0,00	0,00
1/562000-752000	NÖKAS (Zweckaufwand)	2231	3231	26	976.000,00	906.000,00	837.589,67	976.000,00	906.000,00	837.589,67
SU 22 / 32	Summe Aufwendungen / Auszahlungen operative Gebarung				976.000,00	906.000,00	837.589,67	976.000,00	906.000,00	837.589,67
SA 0 / SA 1	(0) Nettoergebnis (21 - 22) / (1) Geldfluss operative Gebarung (31 – 32)				-955.200,00	-906.000,00	-837.589,67	-955.200,00	-906.000,00	-837.589,67
SA01	Saldo (01) Haushaltsrücklagen (230 - 240)				0,00	0,00	0,00	0,00	0,00	0,00
SA00	Saldo (00) Nettoergebnis nach Haushaltsrücklagen (Saldo 0 + Saldo 01)				-955.200,00	-906.000,00	-837.589,67			
Investive Gebarung										
SU 33	Summe Einzahlungen investive Gebarung							0,00	0,00	0,00
SU 34	Summe Auszahlungen investive Gebarung							0,00	0,00	0,00
SA2	Saldo (2) Geldfluss aus der Investiven Gebarung (33 – 34)							0,00	0,00	0,00
SA3	Saldo (3) Nettofinanzierungssaldo (Saldo 1 + Saldo 2)							-955.200,00	-906.000,00	-837.589,67

		MVAG	VC QU	Ergebnisvoranschlag			Finanzierungsvoranschlag		
		EH	FH	VA 2026	VA 2025	RA 2024	VA 2026	VA 2025	RA 2024
Finanzierungstätigkeit									
SU 35	Summe Einzahlungen aus der Finanzierungstätigkeit						0,00	0,00	0,00
SU 36	Summe Auszahlungen aus der Finanzierungstätigkeit						0,00	0,00	0,00
SA4	Saldo (4) Geldfluss aus der Finanzierungstätigkeit (35 – 36)						0,00	0,00	0,00
SA5	Saldo (5) Geldfluss aus der voranschlagswirksamen Gebarung (Saldo 3 + Saldo 4)						-955.200,00	-906.000,00	-837.589,67

		MVAG			Ergebnisvoranschlag			Finanzierungsvoranschlag		
		EH	FH	VC QU	VA 2026	VA 2025	RA 2024	VA 2026	VA 2025	RA 2024
6 Straßen- und Wasserbau, Verkehr										
61	Straßenbau									
612	Gemeindestraßen									
612000	Gemeindestraßen									
Operative Gebarung										
2/612000+808000	Verkauf von Hausnummerntafeln	2116	3116	16	300,00	300,00	319,00	300,00	300,00	319,00
2/612000+813000	Erträge aus der Auflösung von Investitionszuschüssen (Kapitaltransfers)	2127			11.700,00	9.100,00	9.478,51	0,00	0,00	0,00
2/612000+829000	Sonstige Einnahmen	2116	3116	18	0,00	5.000,00	1.174,07	0,00	5.000,00	1.174,07
2/612000+861200	Zinsenzuschuss	2121	3121	15	0,00	0,00	225,00	0,00	0,00	225,00
6/612000+899000	Entnahmen aus Verrechnungsrücklagen zwischen operativer Gebarung und Projekten	2116		1	0,00	100.000,00	504.634,55	0,00	0,00	0,00
SU 21 / 31	Summe Erträge / Einzahlungen operative Gebarung				12.000,00	114.400,00	515.831,13	300,00	5.300,00	1.718,07
1/612000-413000	Hausnummerntafeln	2221	3221	23	200,00	300,00	248,43	200,00	300,00	248,43
1/612000-511000	Bezüge für VB Arbeiter	2211	3211	20	0,00	1.300,00	2.388,76	0,00	1.300,00	2.388,76
1/612000-569000	Nebengebühren	2211	3211	20	0,00	200,00	204,78	0,00	200,00	204,78
1/612000-580000	Dienstgeberbeitrag (FBAF)	2212	3212	20	0,00	100,00	95,08	0,00	100,00	95,08
1/612000-582000	SV Dienstgeber	2212	3212	20	0,00	600,00	552,08	0,00	600,00	552,08
1/612000-610000	Instandhaltung Bäume	2224	3224	24	2.000,00	2.000,00	1.816,80	2.000,00	2.000,00	1.816,80
1/612000-611000	Instandhaltung von Strassenbauten	2224	3224	24	20.000,00	30.000,00	24.736,47	20.000,00	30.000,00	23.392,69
1/612000-650000	Kreditzinsen	2241	3241	25	0,00	0,00	352,68	0,00	0,00	352,68
1/612000-670000	Versicherungen	2222	3222	24	100,00	100,00	31,23	100,00	100,00	31,23
1/612000-680000	Planmäßige Abschreibung	2226			89.500,00	72.700,00	86.935,61	0,00	0,00	0,00
1/612000-700000	Pacht für Straßen	2223	3223	24	200,00	200,00	186,68	200,00	200,00	186,68
1/612000-728000	Winterdienst (inkl. Streumaterial)	2225	3225	24	69.000,00	53.000,00	66.184,87	69.000,00	53.000,00	66.627,63
SU 22 / 32	Summe Aufwendungen / Auszahlungen operative Gebarung				181.000,00	160.500,00	183.733,47	91.500,00	87.800,00	95.896,84
SA 0 / SA 1	(0) Nettoergebnis (21 - 22) / (1) Geldfluss operative Gebarung (31 – 32)				-169.000,00	-46.100,00	332.097,66	-91.200,00	-82.500,00	-94.178,77
6/612000+894001	Entnahmen von zweckgebundenen Haushaltsrücklagen	2301		1	0,00	0,00	40.457,30	0,00	0,00	0,00
SA01	Saldo (01) Haushaltsrücklagen (230 - 240)				0,00	0,00	40.457,30	0,00	0,00	0,00
SA00	Saldo (00) Nettoergebnis nach Haushaltsrücklagen (Saldo 0 + Saldo 01)				-169.000,00	-46.100,00	372.554,96			
Investive Gebarung										
6/612000+300000	Förderung KIP Bund		3331	1 33	0,00	0,00	0,00	0,00	0,00	26.546,10
6/612000+300742	Finanzzuweisung Bund KIG 2025		3331	1	0,00	0,00	0,00	95.000,00	0,00	0,00
SU 33	Summe Einzahlungen investive Gebarung							95.000,00	0,00	26.546,10
5/612000-002000	Gemeindestrassenbau		3412	1 40	0,00	0,00	0,00	0,00	100.000,00	774.229,30

		MVAG		VC QU	Ergebnisvoranschlag			Finanzierungsvoranschlag		
		EH	FH		VA 2026	VA 2025	RA 2024	VA 2026	VA 2025	RA 2024
5/612000-002742	Straßenbauten	3412	1		0,00	0,00	0,00	95.000,00	0,00	0,00
SU 34	Summe Auszahlungen investive Gebarung							95.000,00	100.000,00	774.229,30
SA2	Saldo (2) Geldfluss aus der Investiven Gebarung (33 – 34)							0,00	-100.000,00	-747.683,20
SA3	Saldo (3) Nettofinanzierungssaldo (Saldo 1 + Saldo 2)							-91.200,00	-182.500,00	-841.861,97
Finanzierungstätigkeit										
SU 35	Summe Einzahlungen aus der Finanzierungstätigkeit							0,00	0,00	0,00
1/612000-346000	Tilgung von Darlehen	3614	65		0,00	0,00	0,00	0,00	0,00	10.000,00
SU 36	Summe Auszahlungen aus der Finanzierungstätigkeit							0,00	0,00	10.000,00
SA4	Saldo (4) Geldfluss aus der Finanzierungstätigkeit (35 – 36)							0,00	0,00	-10.000,00
SA5	Saldo (5) Geldfluss aus der voranschlagswirksamen Gebarung (Saldo 3 + Saldo 4)							-91.200,00	-182.500,00	-851.861,97
63										
Schutzwasserbau										
631										
Konkurrenzgewässer										
631000										
Konkurrenzgewässer										
Operative Gebarung										
SU 21 / 31	Summe Erträge / Einzahlungen operative Gebarung				0,00	0,00	0,00	0,00	0,00	0,00
1/631000-752000	Beiträge an Wasserverbände	2231	3231	26	100,00	100,00	99,00	100,00	100,00	99,00
SU 22 / 32	Summe Aufwendungen / Auszahlungen operative Gebarung				100,00	100,00	99,00	100,00	100,00	99,00
SA 0 / SA 1	(0) Nettoergebnis (21 - 22) / (1) Geldfluss operative Gebarung (31 – 32)				-100,00	-100,00	-99,00	-100,00	-100,00	-99,00
SA01	Saldo (01) Haushaltsrücklagen (230 - 240)				0,00	0,00	0,00	0,00	0,00	0,00
SA00	Saldo (00) Nettoergebnis nach Haushaltsrücklagen (Saldo 0 + Saldo 01)				-100,00	-100,00	-99,00			
Investive Gebarung										
SU 33	Summe Einzahlungen investive Gebarung							0,00	0,00	0,00
SU 34	Summe Auszahlungen investive Gebarung							0,00	0,00	0,00
SA2	Saldo (2) Geldfluss aus der Investiven Gebarung (33 – 34)							0,00	0,00	0,00
SA3	Saldo (3) Nettofinanzierungssaldo (Saldo 1 + Saldo 2)							-100,00	-100,00	-99,00
Finanzierungstätigkeit										
SU 35	Summe Einzahlungen aus der Finanzierungstätigkeit							0,00	0,00	0,00
SU 36	Summe Auszahlungen aus der Finanzierungstätigkeit							0,00	0,00	0,00
SA4	Saldo (4) Geldfluss aus der Finanzierungstätigkeit (35 – 36)							0,00	0,00	0,00
SA5	Saldo (5) Geldfluss aus der voranschlagswirksamen Gebarung (Saldo 3 + Saldo 4)							-100,00	-100,00	-99,00
639										
Sonstige Einrichtungen und Maßnahmen										
639000										
Sonstige Einrichtungen und Maßnahmen										
Operative Gebarung										
2/639000+813000	Erträge aus der Auflösung von Investitionszuschüssen (Kapitaltransfers)	2127			12.300,00	12.300,00	12.283,56	0,00	0,00	0,00

		MVAG		VC QU	Ergebnisvoranschlag			Finanzierungsvoranschlag		
		EH	FH		VA 2026	VA 2025	RA 2024	VA 2026	VA 2025	RA 2024
2/639000+860000	Finanzierungsanteil Wasserläufe Bund	2121	3121		0,00	10.000,00	0,00	0,00	10.000,00	0,00
2/639000+861000	Förderung Instandhaltung DHWS	2121	3121	15	13.900,00	10.600,00	0,00	13.900,00	10.600,00	0,00
2/639000+861100	Finanzierungsanteil Wasserläufe Land	2121	3121		0,00	10.000,00	0,00	0,00	10.000,00	0,00
SU 21 / 31	Summe Erträge / Einzahlungen operative Gebarung				26.200,00	42.900,00	12.283,56	13.900,00	30.600,00	0,00
1/639000-600000	Strom HWS	2222	3222	24	3.500,00	3.700,00	3.327,69	3.500,00	3.700,00	3.850,66
1/639000-613000	Instandhaltung von Wasserläufen	2224	3224	24	4.000,00	30.000,00	0,00	4.000,00	30.000,00	259,20
1/639000-619000	Instandhaltung Hochwasserschutz	2224	3224	24	18.000,00	20.500,00	21.831,86	18.000,00	20.500,00	21.831,86
1/639000-650000	Zinsen Hochwasserschutz	2241	3241	25	13.200,00	22.600,00	24.137,81	13.200,00	22.600,00	24.137,81
1/639000-670000	Versicherungen HWS	2222	3222	24	100,00	100,00	97,03	100,00	100,00	97,03
1/639000-680000	Planmäßige Abschreibung	2226			32.800,00	32.600,00	32.631,31	0,00	0,00	0,00
SU 22 / 32	Summe Aufwendungen / Auszahlungen operative Gebarung				71.600,00	109.500,00	82.025,70	38.800,00	76.900,00	50.176,56
SA 0 / SA 1	(0) Nettoergebnis (21 - 22) / (1) Geldfluss operative Gebarung (31 - 32)				-45.400,00	-66.600,00	-69.742,14	-24.900,00	-46.300,00	-50.176,56
SA01	Saldo (01) Haushaltsrücklagen (230 - 240)				0,00	0,00	0,00	0,00	0,00	0,00
SA00	Saldo (00) Nettoergebnis nach Haushaltsrücklagen (Saldo 0 + Saldo 01)				-45.400,00	-66.600,00	-69.742,14			
Investive Gebarung										
SU 33	Summe Einzahlungen investive Gebarung							0,00	0,00	0,00
5/639000-006000	Hochwasserschutz		3412	1 40	0,00	0,00	0,00	20.300,00	29.700,00	7.237,40
SU 34	Summe Auszahlungen investive Gebarung							20.300,00	29.700,00	7.237,40
SA2	Saldo (2) Geldfluss aus der Investiven Gebarung (33 - 34)							-20.300,00	-29.700,00	-7.237,40
SA3	Saldo (3) Nettofinanzierungssaldo (Saldo 1 + Saldo 2)							-45.200,00	-76.000,00	-57.413,96
Finanzierungstätigkeit										
SU 35	Summe Einzahlungen aus der Finanzierungstätigkeit							0,00	0,00	0,00
1/639000-346000	Tilgung Darlehen Hochwasserschutz		3614	65	0,00	0,00	0,00	15.400,00	12.300,00	12.398,39
SU 36	Summe Auszahlungen aus der Finanzierungstätigkeit							15.400,00	12.300,00	12.398,39
SA4	Saldo (4) Geldfluss aus der Finanzierungstätigkeit (35 - 36)							-15.400,00	-12.300,00	-12.398,39
SA5	Saldo (5) Geldfluss aus der voranschlagswirksamen Gebarung (Saldo 3 + Saldo 4)							-60.600,00	-88.300,00	-69.812,35
64	Straßenverkehr									
640	Einrichtungen und Maßnahmen nach der Straßenverkehrsordnu									
640000	Einrichtungen u.Maßn.n.d.Stvo									
Operative Gebarung										
2/640000+868000	Gemeindestrassenstraßen	2124	3124	16	3.700,00	3.700,00	5.577,00	3.700,00	3.700,00	5.577,00
SU 21 / 31	Summe Erträge / Einzahlungen operative Gebarung				3.700,00	3.700,00	5.577,00	3.700,00	3.700,00	5.577,00
1/640000-400000	Verkehrszeichen	2221	3221	23	4.000,00	4.700,00	5.014,83	4.000,00	4.700,00	5.674,34
1/640000-680000	Planmäßige Abschreibung	2226			200,00	200,00	214,48	0,00	0,00	0,00
SU 22 / 32	Summe Aufwendungen / Auszahlungen operative Gebarung				4.200,00	4.900,00	5.229,31	4.000,00	4.700,00	5.674,34
SA 0 / SA 1	(0) Nettoergebnis (21 - 22) / (1) Geldfluss operative Gebarung (31 - 32)				-500,00	-1.200,00	347,69	-300,00	-1.000,00	-97,34

		MVAG		VC QU	Ergebnisvoranschlag			Finanzierungsvoranschlag		
		EH	FH		VA 2026	VA 2025	RA 2024	VA 2026	VA 2025	RA 2024
SA01	Saldo (01) Haushaltsrücklagen (230 - 240)				0,00	0,00	0,00	0,00	0,00	0,00
SA00	Saldo (00) Nettoergebnis nach Haushaltsrücklagen (Saldo 0 + Saldo 01)				-500,00	-1.200,00	347,69			
Investive Gebarung										
SU 33	Summe Einzahlungen investive Gebarung							0,00	0,00	0,00
1/640000-042000	Verkehrszeichen			3415 2 41	0,00	0,00	0,00	1.500,00	1.000,00	0,00
SU 34	Summe Auszahlungen investive Gebarung							1.500,00	1.000,00	0,00
SA2	Saldo (2) Geldfluss aus der Investiven Gebarung (33 – 34)							-1.500,00	-1.000,00	0,00
SA3	Saldo (3) Nettofinanzierungssaldo (Saldo 1 + Saldo 2)							-1.800,00	-2.000,00	-97,34
Finanzierungstätigkeit										
SU 35	Summe Einzahlungen aus der Finanzierungstätigkeit							0,00	0,00	0,00
SU 36	Summe Auszahlungen aus der Finanzierungstätigkeit							0,00	0,00	0,00
SA4	Saldo (4) Geldfluss aus der Finanzierungstätigkeit (35 – 36)							0,00	0,00	0,00
SA5	Saldo (5) Geldfluss aus der voranschlagswirksamen Gebarung (Saldo 3 + Saldo 4)							-1.800,00	-2.000,00	-97,34

				Ergebnisvoranschlag			Finanzierungsvoranschlag			
				VA 2026	VA 2025	RA 2024	VA 2026	VA 2025	RA 2024	
7 Wirtschaftsförderung										
71	Grundlagenverbesserung in der Land- und Forstwirtschaft									
710	Land- und forstwirtschaftlicher Wegebau									
710000	Land- und Forstwirtschaftl. Wegebau									
Operative Gebarung										
2/710000+813000	Erträge aus der Auflösung von Investitionszuschüssen (Kapitaltransfers)	2127		200,00	100,00	113,64	0,00	0,00	0,00	
6/710000+871000	Förderung Land Güterwege	2121	3121	1 33	1.800,00	2.600,00	2.250,00	1.800,00	2.600,00	2.250,00
6/710000+899000	Entnahmen aus Verrechnungsrücklagen zwischen operativer Gebarung und Projekten	2116		1	6.400,00	1.300,00	28.525,43	0,00	0,00	0,00
SU 21 / 31	Summe Erträge / Einzahlungen operative Gebarung			8.400,00	4.000,00	30.889,07	1.800,00	2.600,00	2.250,00	
1/710000-680000	Planmäßige Abschreibung	2226		63.900,00	80.900,00	82.617,23	0,00	0,00	0,00	
SU 22 / 32	Summe Aufwendungen / Auszahlungen operative Gebarung			63.900,00	80.900,00	82.617,23	0,00	0,00	0,00	
SA 0 / SA 1	(0) Nettoergebnis (21 - 22) / (1) Geldfluss operative Gebarung (31 – 32)			-55.500,00	-76.900,00	-51.728,16	1.800,00	2.600,00	2.250,00	
SA01	Saldo (01) Haushaltsrücklagen (230 - 240)			0,00	0,00	0,00	0,00	0,00	0,00	
SA00	Saldo (00) Nettoergebnis nach Haushaltsrücklagen (Saldo 0 + Saldo 01)			-55.500,00	-76.900,00	-51.728,16				
Investive Gebarung										
6/710000+300000	Förderung Bund Katastrophenhilfe	3331	1	0,00	0,00	0,00	0,00	13.000,00	0,00	
6/710000+301000	Beitrag Güterwege	3331	1 33	0,00	0,00	0,00	1.800,00	2.600,00	2.250,00	
SU 33	Summe Einzahlungen investive Gebarung						1.800,00	15.600,00	2.250,00	
5/710000-002000	Güterwege	3412	1 40	0,00	0,00	0,00	10.000,00	19.500,00	33.025,43	
SU 34	Summe Auszahlungen investive Gebarung						10.000,00	19.500,00	33.025,43	
SA2	Saldo (2) Geldfluss aus der Investiven Gebarung (33 – 34)						-8.200,00	-3.900,00	-30.775,43	
SA3	Saldo (3) Nettofinanzierungssaldo (Saldo 1 + Saldo 2)						-6.400,00	-1.300,00	-28.525,43	
Finanzierungstätigkeit										
SU 35	Summe Einzahlungen aus der Finanzierungstätigkeit						0,00	0,00	0,00	
SU 36	Summe Auszahlungen aus der Finanzierungstätigkeit						0,00	0,00	0,00	
SA4	Saldo (4) Geldfluss aus der Finanzierungstätigkeit (35 – 36)						0,00	0,00	0,00	
SA5	Saldo (5) Geldfluss aus der voranschlagswirksamen Gebarung (Saldo 3 + Saldo 4)						-6.400,00	-1.300,00	-28.525,43	
74	Sonstige Förderung der Land- und Forstwirtschaft									
742	Produktionsförderung									
742000	Produktionsförderung									
Operative Gebarung										
SU 21 / 31	Summe Erträge / Einzahlungen operative Gebarung			0,00	0,00	0,00	0,00	0,00	0,00	

		MVAG		VC QU	Ergebnisvoranschlag			Finanzierungsvoranschlag		
		EH	FH		VA 2026	VA 2025	RA 2024	VA 2026	VA 2025	RA 2024
1/742000-755000	Förderung de minimis	2233	3233		700,00	700,00	368,66	700,00	700,00	368,66
SU 22 / 32	Summe Aufwendungen / Auszahlungen operative Gebarung				700,00	700,00	368,66	700,00	700,00	368,66
SA 0 / SA 1	(0) Nettoergebnis (21 - 22) / (1) Geldfluss operative Gebarung (31 – 32)				-700,00	-700,00	-368,66	-700,00	-700,00	-368,66
SA01	Saldo (01) Haushaltsrücklagen (230 - 240)				0,00	0,00	0,00	0,00	0,00	0,00
SA00	Saldo (00) Nettoergebnis nach Haushaltsrücklagen (Saldo 0 + Saldo 01)				-700,00	-700,00	-368,66			
Investive Gebarung										
SU 33	Summe Einzahlungen investive Gebarung							0,00	0,00	0,00
SU 34	Summe Auszahlungen investive Gebarung							0,00	0,00	0,00
SA2	Saldo (2) Geldfluss aus der Investiven Gebarung (33 – 34)							0,00	0,00	0,00
SA3	Saldo (3) Nettofinanzierungssaldo (Saldo 1 + Saldo 2)							-700,00	-700,00	-368,66
Finanzierungstätigkeit										
SU 35	Summe Einzahlungen aus der Finanzierungstätigkeit							0,00	0,00	0,00
SU 36	Summe Auszahlungen aus der Finanzierungstätigkeit							0,00	0,00	0,00
SA4	Saldo (4) Geldfluss aus der Finanzierungstätigkeit (35 – 36)							0,00	0,00	0,00
SA5	Saldo (5) Geldfluss aus der voranschlagswirksamen Gebarung (Saldo 3 + Saldo 4)							-700,00	-700,00	-368,66
749	Sonstige Einrichtungen und Maßnahmen									
749000	Sonstige Einrichtungen und Maßnahmen									
Operative Gebarung										
SU 21 / 31	Summe Erträge / Einzahlungen operative Gebarung				0,00	0,00	0,00	0,00	0,00	0,00
1/749000-729000	Künstliche Befruchtung (de minimis)	2225	3225	24	0,00	0,00	390,00	0,00	0,00	390,00
SU 22 / 32	Summe Aufwendungen / Auszahlungen operative Gebarung				0,00	0,00	390,00	0,00	0,00	390,00
SA 0 / SA 1	(0) Nettoergebnis (21 - 22) / (1) Geldfluss operative Gebarung (31 – 32)				0,00	0,00	-390,00	0,00	0,00	-390,00
SA01	Saldo (01) Haushaltsrücklagen (230 - 240)				0,00	0,00	0,00	0,00	0,00	0,00
SA00	Saldo (00) Nettoergebnis nach Haushaltsrücklagen (Saldo 0 + Saldo 01)				0,00	0,00	-390,00			
Investive Gebarung										
SU 33	Summe Einzahlungen investive Gebarung							0,00	0,00	0,00
SU 34	Summe Auszahlungen investive Gebarung							0,00	0,00	0,00
SA2	Saldo (2) Geldfluss aus der Investiven Gebarung (33 – 34)							0,00	0,00	0,00
SA3	Saldo (3) Nettofinanzierungssaldo (Saldo 1 + Saldo 2)							0,00	0,00	-390,00
Finanzierungstätigkeit										
SU 35	Summe Einzahlungen aus der Finanzierungstätigkeit							0,00	0,00	0,00
SU 36	Summe Auszahlungen aus der Finanzierungstätigkeit							0,00	0,00	0,00
SA4	Saldo (4) Geldfluss aus der Finanzierungstätigkeit (35 – 36)							0,00	0,00	0,00
SA5	Saldo (5) Geldfluss aus der voranschlagswirksamen Gebarung (Saldo 3 + Saldo 4)							0,00	0,00	-390,00

		MVAG VC QU			Ergebnisvoranschlag			Finanzierungsvoranschlag		
		EH	FH		VA 2026	VA 2025	RA 2024	VA 2026	VA 2025	RA 2024
77	Förderung des Tourismus									
771	Maßnahmen zur Förderung des Tourismus									
771000	Maßnahmen zur Förd. des Tourismus									
Operative Gebarung										
SU 21 / 31	Summe Erträge / Einzahlungen operative Gebarung				0,00	0,00	0,00	0,00	0,00	0,00
1/771000-728000	Moststrasse	2225	3225	24	8.300,00	8.200,00	8.150,16	8.300,00	8.200,00	8.150,16
1/771000-729000	Sonstige Ausgaben	2225	3225	24	1.600,00	500,00	5.640,18	1.600,00	500,00	5.640,18
1/771000-729100	Römerlager	2225	3225	24	1.000,00	500,00	108,30	1.000,00	500,00	696,30
SU 22 / 32	Summe Aufwendungen / Auszahlungen operative Gebarung				10.900,00	9.200,00	13.898,64	10.900,00	9.200,00	14.486,64
SA 0 / SA 1	(0) Nettoergebnis (21 - 22) / (1) Geldfluss operative Gebarung (31 – 32)				-10.900,00	-9.200,00	-13.898,64	-10.900,00	-9.200,00	-14.486,64
SA01	Saldo (01) Haushaltsrücklagen (230 - 240)				0,00	0,00	0,00	0,00	0,00	0,00
SA00	Saldo (00) Nettoergebnis nach Haushaltsrücklagen (Saldo 0 + Saldo 01)				-10.900,00	-9.200,00	-13.898,64			
Investive Gebarung										
SU 33	Summe Einzahlungen investive Gebarung							0,00	0,00	0,00
SU 34	Summe Auszahlungen investive Gebarung							0,00	0,00	0,00
SA2	Saldo (2) Geldfluss aus der Investiven Gebarung (33 – 34)							0,00	0,00	0,00
SA3	Saldo (3) Nettofinanzierungssaldo (Saldo 1 + Saldo 2)							-10.900,00	-9.200,00	-14.486,64
Finanzierungstätigkeit										
SU 35	Summe Einzahlungen aus der Finanzierungstätigkeit							0,00	0,00	0,00
SU 36	Summe Auszahlungen aus der Finanzierungstätigkeit							0,00	0,00	0,00
SA4	Saldo (4) Geldfluss aus der Finanzierungstätigkeit (35 – 36)							0,00	0,00	0,00
SA5	Saldo (5) Geldfluss aus der voranschlagswirksamen Gebarung (Saldo 3 + Saldo 4)							-10.900,00	-9.200,00	-14.486,64
78	Förderung von Handel, Gewerbe und Industrie									
782	Wirtschaftspolitische Maßnahmen									
782000	Wirtschaftspolitische Maßnahmen									
Operative Gebarung										
SU 21 / 31	Summe Erträge / Einzahlungen operative Gebarung				0,00	0,00	0,00	0,00	0,00	0,00
1/782000-755000	Gewerbeförderung	2233	3233	27	15.000,00	15.000,00	12.709,09	15.000,00	15.000,00	12.709,09
SU 22 / 32	Summe Aufwendungen / Auszahlungen operative Gebarung				15.000,00	15.000,00	12.709,09	15.000,00	15.000,00	12.709,09
SA 0 / SA 1	(0) Nettoergebnis (21 - 22) / (1) Geldfluss operative Gebarung (31 – 32)				-15.000,00	-15.000,00	-12.709,09	-15.000,00	-15.000,00	-12.709,09
SA01	Saldo (01) Haushaltsrücklagen (230 - 240)				0,00	0,00	0,00	0,00	0,00	0,00
SA00	Saldo (00) Nettoergebnis nach Haushaltsrücklagen (Saldo 0 + Saldo 01)				-15.000,00	-15.000,00	-12.709,09			
Investive Gebarung										
SU 33	Summe Einzahlungen investive Gebarung							0,00	0,00	0,00
SU 34	Summe Auszahlungen investive Gebarung							0,00	0,00	0,00

		MVAG VC QU		Ergebnisvoranschlag			Finanzierungsvoranschlag		
		EH	FH	VA 2026	VA 2025	RA 2024	VA 2026	VA 2025	RA 2024
SA2	Saldo (2) Geldfluss aus der Investiven Gebarung (33 – 34)						0,00	0,00	0,00
SA3	Saldo (3) Nettofinanzierungssaldo (Saldo 1 + Saldo 2)						-15.000,00	-15.000,00	-12.709,09
Finanzierungstätigkeit									
SU 35	Summe Einzahlungen aus der Finanzierungstätigkeit						0,00	0,00	0,00
SU 36	Summe Auszahlungen aus der Finanzierungstätigkeit						0,00	0,00	0,00
SA4	Saldo (4) Geldfluss aus der Finanzierungstätigkeit (35 – 36)						0,00	0,00	0,00
SA5	Saldo (5) Geldfluss aus der voranschlagswirksamen Gebarung (Saldo 3 + Saldo 4)						-15.000,00	-15.000,00	-12.709,09

		MVAG VC QU			Ergebnisvoranschlag			Finanzierungsvoranschlag		
		EH	FH		VA 2026	VA 2025	RA 2024	VA 2026	VA 2025	RA 2024
8 Dienstleistungen										
81	Öffentliche Einrichtungen (soweit nicht dem Abschnitt 85 zuzuordnen)									
813	Müllbeseitigung									
813000	Müllbeseitigung									
Operative Gebarung										
SU 21 / 31	Summe Erträge / Einzahlungen operative Gebarung				0,00	0,00	0,00	0,00	0,00	0,00
1/813000-700000	Miete	2223	3223	24	200,00	200,00	173,06	200,00	200,00	173,06
1/813000-729000	Gemeindesäuberung	2225	3225	24	700,00	700,00	729,42	700,00	700,00	729,42
SU 22 / 32	Summe Aufwendungen / Auszahlungen operative Gebarung				900,00	900,00	902,48	900,00	900,00	902,48
SA 0 / SA 1	(0) Nettoergebnis (21 - 22) / (1) Geldfluss operative Gebarung (31 – 32)				-900,00	-900,00	-902,48	-900,00	-900,00	-902,48
SA01	Saldo (01) Haushaltsrücklagen (230 - 240)				0,00	0,00	0,00	0,00	0,00	0,00
SA00	Saldo (00) Nettoergebnis nach Haushaltsrücklagen (Saldo 0 + Saldo 01)				-900,00	-900,00	-902,48			
Investive Gebarung										
SU 33	Summe Einzahlungen investive Gebarung							0,00	0,00	0,00
SU 34	Summe Auszahlungen investive Gebarung							0,00	0,00	0,00
SA2	Saldo (2) Geldfluss aus der Investiven Gebarung (33 – 34)							0,00	0,00	0,00
SA3	Saldo (3) Nettofinanzierungssaldo (Saldo 1 + Saldo 2)							-900,00	-900,00	-902,48
Finanzierungstätigkeit										
SU 35	Summe Einzahlungen aus der Finanzierungstätigkeit							0,00	0,00	0,00
SU 36	Summe Auszahlungen aus der Finanzierungstätigkeit							0,00	0,00	0,00
SA4	Saldo (4) Geldfluss aus der Finanzierungstätigkeit (35 – 36)							0,00	0,00	0,00
SA5	Saldo (5) Geldfluss aus der voranschlagswirksamen Gebarung (Saldo 3 + Saldo 4)							-900,00	-900,00	-902,48
815	Park- und Gartenanlagen, Kinderspielplätze									
815000	Park- und Gartenanlagen, Kinderspielplätze									
Operative Gebarung										
2/815000+813000	Erträge aus der Auflösung von Investitionszuschüssen (Kapitaltransfers)	2127			700,00	700,00	687,46	0,00	0,00	0,00
6/815000+899000	Entnahmen aus Verrechnungsrücklagen zwischen operativer Gebarung und Projekten	2116		1	0,00	0,00	345,00	0,00	0,00	0,00
SU 21 / 31	Summe Erträge / Einzahlungen operative Gebarung				700,00	700,00	1.032,46	0,00	0,00	0,00
1/815000-400000	Betriebsausstattung Spielplätze	2221	3221	23	500,00	500,00	0,00	500,00	500,00	0,00
1/815000-613000	Instandhaltung von Kinderspielplätzen	2224	3224	24	2.000,00	2.000,00	4.663,14	2.000,00	2.000,00	4.663,14
1/815000-680000	Planmäßige Abschreibung	2226			3.500,00	3.500,00	3.526,60	0,00	0,00	0,00
SU 22 / 32	Summe Aufwendungen / Auszahlungen operative Gebarung				6.000,00	6.000,00	8.189,74	2.500,00	2.500,00	4.663,14
SA 0 / SA 1	(0) Nettoergebnis (21 - 22) / (1) Geldfluss operative Gebarung (31 – 32)				-5.300,00	-5.300,00	-7.157,28	-2.500,00	-2.500,00	-4.663,14

Voranschlag 2026

Gemeinde St. Pantaleon-Erla

Ergebnis- und Finanzierungsvoranschlag Detailnachweis

		MVAG VC QU			Ergebnisvoranschlag			Finanzierungsvoranschlag		
		EH	FH		VA 2026	VA 2025	RA 2024	VA 2026	VA 2025	RA 2024
SA01	Saldo (01) Haushaltsrücklagen (230 - 240)				0,00	0,00	0,00	0,00	0,00	0,00
SA00	Saldo (00) Nettoergebnis nach Haushaltsrücklagen (Saldo 0 + Saldo 01)				-5.300,00	-5.300,00	-7.157,28			
Investive Gebarung										
6/815000+301000	Förderung Gemeinde 21		3331	1	0,00	0,00	0,00	0,00	0,00	21.655,00
SU 33	Summe Einzahlungen investive Gebarung							0,00	0,00	21.655,00
SU 34	Summe Auszahlungen investive Gebarung							0,00	0,00	0,00
SA2	Saldo (2) Geldfluss aus der Investiven Gebarung (33 – 34)							0,00	0,00	21.655,00
SA3	Saldo (3) Nettofinanzierungssaldo (Saldo 1 + Saldo 2)							-2.500,00	-2.500,00	16.991,86
Finanzierungstätigkeit										
SU 35	Summe Einzahlungen aus der Finanzierungstätigkeit							0,00	0,00	0,00
SU 36	Summe Auszahlungen aus der Finanzierungstätigkeit							0,00	0,00	0,00
SA4	Saldo (4) Geldfluss aus der Finanzierungstätigkeit (35 – 36)							0,00	0,00	0,00
SA5	Saldo (5) Geldfluss aus der voranschlagswirksamen Gebarung (Saldo 3 + Saldo 4)							-2.500,00	-2.500,00	16.991,86
816	Öffentliche Beleuchtung und öffentliche Uhren									
816000	Öffentliche Beleuchtung und Uhren									
Operative Gebarung										
2/816000+813000	Erträge aus der Auflösung von Investitionszuschüssen (Kapitaltransfers)	2127			2.900,00	2.900,00	2.916,66	0,00	0,00	0,00
2/816000+829000	Sonstige Erträge	2116	3116	18	0,00	500,00	6.037,32	0,00	500,00	6.037,32
6/816000+871000	Lichtpunktförderung	2121	3121	1	500,00	0,00	0,00	500,00	0,00	0,00
6/816000+899000	Entnahmen aus Verrechnungsrücklagen zwischen operativer Gebarung und Projekten	2116		1	5.500,00	0,00	6.872,26	0,00	0,00	0,00
SU 21 / 31	Summe Erträge / Einzahlungen operative Gebarung				8.900,00	3.400,00	15.826,24	500,00	500,00	6.037,32
1/816000-600000	Strom	2222	3222	24	23.000,00	22.900,00	20.387,16	23.000,00	22.900,00	20.387,16
1/816000-619000	Instandhaltung der Strassenbeleuchtung	2224	3224	24	13.000,00	14.500,00	21.916,66	13.000,00	14.500,00	29.781,37
1/816000-680000	Planmäßige Abschreibung	2226			23.000,00	23.000,00	23.022,42	0,00	0,00	0,00
SU 22 / 32	Summe Aufwendungen / Auszahlungen operative Gebarung				59.000,00	60.400,00	65.326,24	36.000,00	37.400,00	50.168,53
SA 0 / SA 1	(0) Nettoergebnis (21 - 22) / (1) Geldfluss operative Gebarung (31 – 32)				-50.100,00	-57.000,00	-49.500,00	-35.500,00	-36.900,00	-44.131,21
SA01	Saldo (01) Haushaltsrücklagen (230 - 240)				0,00	0,00	0,00	0,00	0,00	0,00
SA00	Saldo (00) Nettoergebnis nach Haushaltsrücklagen (Saldo 0 + Saldo 01)				-50.100,00	-57.000,00	-49.500,00			
Investive Gebarung										
SU 33	Summe Einzahlungen investive Gebarung							0,00	0,00	0,00
5/816000-006000	LED-Umstellung		3412	1 40	0,00	0,00	0,00	6.000,00	0,00	6.872,26
SU 34	Summe Auszahlungen investive Gebarung							6.000,00	0,00	6.872,26
SA2	Saldo (2) Geldfluss aus der Investiven Gebarung (33 – 34)							-6.000,00	0,00	-6.872,26
SA3	Saldo (3) Nettofinanzierungssaldo (Saldo 1 + Saldo 2)							-41.500,00	-36.900,00	-51.003,47

		MVAG VC QU			Ergebnisvoranschlag			Finanzierungsvoranschlag		
		EH	FH		VA 2026	VA 2025	RA 2024	VA 2026	VA 2025	RA 2024
Finanzierungstätigkeit										
SU 35	Summe Einzahlungen aus der Finanzierungstätigkeit							0,00	0,00	0,00
SU 36	Summe Auszahlungen aus der Finanzierungstätigkeit							0,00	0,00	0,00
SA4	Saldo (4) Geldfluss aus der Finanzierungstätigkeit (35 – 36)							0,00	0,00	0,00
SA5	Saldo (5) Geldfluss aus der voranschlagswirksamen Gebarung (Saldo 3 + Saldo 4)							-41.500,00	-36.900,00	-51.003,47
817 Friedhöfe (einschließlich Einsegnungshallen und Krematorien)										
817000 Friedhöfe und Einsegnungshallen										
Operative Gebarung										
2/817000+829000	Grablichter	2116	3116	18	200,00	200,00	200,20	200,00	200,00	200,20
2/817000+852000	Grabstellengebühren	2113	3113	12	8.100,00	10.100,00	9.280,13	8.100,00	10.100,00	8.288,21
2/817000+852100	Begräbnis- und Leichenkammergebühren	2113	3113	12	6.500,00	4.000,00	9.764,60	6.500,00	4.000,00	9.484,60
SU 21 / 31	Summe Erträge / Einzahlungen operative Gebarung				14.800,00	14.300,00	19.244,93	14.800,00	14.300,00	17.973,01
1/817000-400000	Geringwertige Wirtschaftsgüter	2221	3221	23	300,00	500,00	356,29	300,00	500,00	356,29
1/817000-511000	Bezüge für VB Arbeiter	2211	3211	20	1.800,00	1.800,00	1.684,83	1.800,00	1.800,00	1.684,83
1/817000-565000	Mehrleistungsvergütungen	2211	3211	20	0,00	0,00	4,91	0,00	0,00	4,91
1/817000-569000	Nebengebühren	2211	3211	20	100,00	100,00	130,29	100,00	100,00	130,29
1/817000-580000	Dienstgeberbeitrag (FBAF)	2212	3212	20	100,00	100,00	66,88	100,00	100,00	66,88
1/817000-582000	SV Dienstgeber	2212	3212	20	400,00	400,00	384,74	400,00	400,00	384,74
1/817000-600000	Strom	2222	3222	24	300,00	300,00	405,43	300,00	300,00	405,43
1/817000-613000	Instandhaltung	2224	3224	24	5.000,00	1.500,00	13.661,06	5.000,00	1.500,00	20.373,55
1/817000-670000	Versicherungen	2222	3222	24	300,00	300,00	263,94	300,00	300,00	263,94
1/817000-680000	Planmäßige Abschreibung	2226			2.800,00	2.800,00	2.782,09	0,00	0,00	0,00
1/817000-710000	Öffentliche Abgaben	2225	3225	24	9.400,00	9.000,00	5.406,11	9.400,00	9.000,00	5.406,11
1/817000-728000	Begräbniskosten	2225	3225	24	2.500,00	4.000,00	4.830,00	2.500,00	4.000,00	4.830,00
1/817000-728100	Verwaltungsbeitrag	2225	3225	24	300,00	300,00	300,00	300,00	300,00	300,00
SU 22 / 32	Summe Aufwendungen / Auszahlungen operative Gebarung				23.300,00	21.100,00	30.276,57	20.500,00	18.300,00	34.206,97
SA 0 / SA 1	(0) Nettoergebnis (21 - 22) / (1) Geldfluss operative Gebarung (31 – 32)				-8.500,00	-6.800,00	-11.031,64	-5.700,00	-4.000,00	-16.233,96
SA01	Saldo (01) Haushaltsrücklagen (230 - 240)				0,00	0,00	0,00	0,00	0,00	0,00
SA00	Saldo (00) Nettoergebnis nach Haushaltsrücklagen (Saldo 0 + Saldo 01)				-8.500,00	-6.800,00	-11.031,64			
Investive Gebarung										
SU 33	Summe Einzahlungen investive Gebarung							0,00	0,00	0,00
SU 34	Summe Auszahlungen investive Gebarung							0,00	0,00	0,00
SA2	Saldo (2) Geldfluss aus der Investiven Gebarung (33 – 34)							0,00	0,00	0,00
SA3	Saldo (3) Nettofinanzierungssaldo (Saldo 1 + Saldo 2)							-5.700,00	-4.000,00	-16.233,96
Finanzierungstätigkeit										
SU 35	Summe Einzahlungen aus der Finanzierungstätigkeit							0,00	0,00	0,00

		MVAG VC QU			Ergebnisvoranschlag			Finanzierungsvoranschlag		
		EH	FH		VA 2026	VA 2025	RA 2024	VA 2026	VA 2025	RA 2024
SU 36	Summe Auszahlungen aus der Finanzierungstätigkeit							0,00	0,00	0,00
SA4	Saldo (4) Geldfluss aus der Finanzierungstätigkeit (35 – 36)							0,00	0,00	0,00
SA5	Saldo (5) Geldfluss aus der voranschlagswirksamen Gebarung (Saldo 3 + Saldo 4)							-5.700,00	-4.000,00	-16.233,96
82	Betriebsähnliche Einrichtungen und Betriebe									
820	Wirtschaftshöfe									
820000	Wirtschaftshöfe									
Operative Gebarung										
2/820000+829000	Sonstige Einnahmen	2116	3116	18	0,00	500,00	40,00	0,00	500,00	40,00
SU 21 / 31	Summe Erträge / Einzahlungen operative Gebarung				0,00	500,00	40,00	0,00	500,00	40,00
1/820000-400000	Dienstkleidung Bauhof	2221	3221	23	800,00	500,00	1.102,35	800,00	500,00	1.102,35
1/820000-452000	Treibstoffe	2221	3221	23	2.400,00	5.000,00	3.703,25	2.400,00	5.000,00	3.820,88
1/820000-459000	Verbrauchsgüter, Werkzeuge	2221	3221	23	4.000,00	4.500,00	6.911,66	4.000,00	4.500,00	6.911,66
1/820000-511000	Bezüge für VB Arbeiter	2211	3211	20	67.000,00	67.700,00	68.664,88	67.000,00	67.700,00	68.664,88
1/820000-522000	Bezüge Aushilfen Angestellten	2211	3211		0,00	2.600,00	0,00	0,00	2.600,00	0,00
1/820000-523000	Bezüge Aushilfen Arbeiter	2211	3211	20	7.100,00	4.400,00	8.743,17	7.100,00	4.400,00	8.743,17
1/820000-565000	Mehrleistungsvergütungen	2211	3211	20	0,00	2.200,00	179,00	0,00	2.200,00	179,00
1/820000-569000	Nebengebühren	2211	3211	20	5.100,00	5.700,00	5.818,28	5.100,00	5.700,00	5.818,28
1/820000-580000	Dienstgeberbeitrag (FBAF)	2212	3212	20	2.700,00	3.000,00	2.902,54	2.700,00	3.000,00	2.902,54
1/820000-582000	SV Dienstgeber	2212	3212	20	16.100,00	16.600,00	17.160,29	16.100,00	16.600,00	17.160,29
1/820000-600000	Strom	2222	3222	24	5.500,00	6.000,00	5.148,89	5.500,00	6.000,00	4.899,91
1/820000-613000	Instandhaltung sonstige Grundstücke	2224	3224	24	11.300,00	14.000,00	10.347,38	11.300,00	14.000,00	10.599,38
1/820000-614000	Instandhaltung von Gebäuden	2224	3224	24	3.000,00	1.500,00	1.994,03	3.000,00	1.500,00	2.066,97
1/820000-616000	Instandhaltung von Maschinen	2224	3224	24	3.000,00	3.500,00	3.660,66	3.000,00	3.500,00	3.660,66
1/820000-617000	Instandhaltung von Fahrzeugen	2224	3224	24	10.000,00	10.000,00	12.252,72	10.000,00	10.000,00	12.635,25
1/820000-631000	Telefongebühren	2222	3222	24	800,00	1.300,00	2.237,73	800,00	1.300,00	2.237,73
1/820000-670000	Versicherungen	2222	3222	24	7.300,00	6.500,00	6.538,67	7.300,00	6.500,00	6.538,67
1/820000-680000	Planmäßige Abschreibung	2226			16.200,00	17.300,00	17.564,06	0,00	0,00	0,00
1/820000-710000	Öffentliche Abgaben	2225	3225	24	3.900,00	4.000,00	3.202,89	3.900,00	4.000,00	3.202,89
1/820000-729000	Sonstige Aufwendungen	2225	3225	24	800,00	800,00	620,02	800,00	800,00	620,02
SU 22 / 32	Summe Aufwendungen / Auszahlungen operative Gebarung				167.000,00	177.100,00	178.752,47	150.800,00	159.800,00	161.764,53
SA 0 / SA 1	(0) Nettoergebnis (21 - 22) / (1) Geldfluss operative Gebarung (31 – 32)				-167.000,00	-176.600,00	-178.712,47	-150.800,00	-159.300,00	-161.724,53
SA01	Saldo (01) Haushaltsrücklagen (230 - 240)				0,00	0,00	0,00	0,00	0,00	0,00
SA00	Saldo (00) Nettoergebnis nach Haushaltsrücklagen (Saldo 0 + Saldo 01)				-167.000,00	-176.600,00	-178.712,47			
Investive Gebarung										
SU 33	Summe Einzahlungen investive Gebarung							0,00	0,00	0,00

		MVAG		VC QU	Ergebnisvoranschlag			Finanzierungsvoranschlag		
		EH	FH		VA 2026	VA 2025	RA 2024	VA 2026	VA 2025	RA 2024
1/820000-042000	Betriebsausstattung	3415	2	41	0,00	0,00	0,00	3.500,00	0,00	28.858,82
SU 34	Summe Auszahlungen investive Gebarung							3.500,00	0,00	28.858,82
SA2	Saldo (2) Geldfluss aus der Investiven Gebarung (33 – 34)							-3.500,00	0,00	-28.858,82
SA3	Saldo (3) Nettofinanzierungssaldo (Saldo 1 + Saldo 2)							-154.300,00	-159.300,00	-190.583,35
Finanzierungstätigkeit										
SU 35	Summe Einzahlungen aus der Finanzierungstätigkeit							0,00	0,00	0,00
SU 36	Summe Auszahlungen aus der Finanzierungstätigkeit							0,00	0,00	0,00
SA4	Saldo (4) Geldfluss aus der Finanzierungstätigkeit (35 – 36)							0,00	0,00	0,00
SA5	Saldo (5) Geldfluss aus der voranschlagswirksamen Gebarung (Saldo 3 + Saldo 4)							-154.300,00	-159.300,00	-190.583,35
84	Liegenschaften, Wohn- und Geschäftsgebäude									
840	Grundbesitz									
840000	Grundbesitz									
Operative Gebarung										
2/840000+811000	Einnahmen aus Verpachtungen	2115	3115	14	6.700,00	6.700,00	6.726,36	6.700,00	6.700,00	6.726,36
SU 21 / 31	Summe Erträge / Einzahlungen operative Gebarung				6.700,00	6.700,00	6.726,36	6.700,00	6.700,00	6.726,36
1/840000-650000	Kreditzinsen	2241	3241	25	2.800,00	4.800,00	5.900,32	2.800,00	4.800,00	5.900,32
1/840000-710000	Öffentliche Abgaben	2225	3225	24	500,00	900,00	454,80	500,00	900,00	454,80
SU 22 / 32	Summe Aufwendungen / Auszahlungen operative Gebarung				3.300,00	5.700,00	6.355,12	3.300,00	5.700,00	6.355,12
SA 0 / SA 1	(0) Nettoergebnis (21 - 22) / (1) Geldfluss operative Gebarung (31 – 32)				3.400,00	1.000,00	371,24	3.400,00	1.000,00	371,24
SA01	Saldo (01) Haushaltsrücklagen (230 - 240)				0,00	0,00	0,00	0,00	0,00	0,00
SA00	Saldo (00) Nettoergebnis nach Haushaltsrücklagen (Saldo 0 + Saldo 01)				3.400,00	1.000,00	371,24			
Investive Gebarung										
SU 33	Summe Einzahlungen investive Gebarung							0,00	0,00	0,00
SU 34	Summe Auszahlungen investive Gebarung							0,00	0,00	0,00
SA2	Saldo (2) Geldfluss aus der Investiven Gebarung (33 – 34)							0,00	0,00	0,00
SA3	Saldo (3) Nettofinanzierungssaldo (Saldo 1 + Saldo 2)							3.400,00	1.000,00	371,24
Finanzierungstätigkeit										
SU 35	Summe Einzahlungen aus der Finanzierungstätigkeit							0,00	0,00	0,00
1/840000-346000	Tilgung von Darlehen	3614	65		0,00	0,00	0,00	10.600,00	11.900,00	9.634,66
SU 36	Summe Auszahlungen aus der Finanzierungstätigkeit							10.600,00	11.900,00	9.634,66
SA4	Saldo (4) Geldfluss aus der Finanzierungstätigkeit (35 – 36)							-10.600,00	-11.900,00	-9.634,66
SA5	Saldo (5) Geldfluss aus der voranschlagswirksamen Gebarung (Saldo 3 + Saldo 4)							-7.200,00	-10.900,00	-9.263,42

		MVAG		VC QU	Ergebnisvoranschlag			Finanzierungsvoranschlag		
		EH	FH		VA 2026	VA 2025	RA 2024	VA 2026	VA 2025	RA 2024
85	Betriebe mit marktbestimmter Tätigkeit									
850	Betriebe der Wasserversorgung									
850000	Betriebe der Wasserversorgung									
Operative Gebarung										
2/850000+813000	Erträge aus der Auflösung von Investitionszuschüssen (Kapitaltransfers)	2127			54.500,00	51.800,00	51.905,65	0,00	0,00	0,00
2/850000+829000	Sonstige Erträge	2116	3116		0,00	0,00	3.450,00	0,00	0,00	3.450,00
2/850000+852100	Wasserbereitstellungsgebühr	2113	3113	12	46.200,00	41.600,00	41.754,04	46.200,00	41.600,00	41.754,04
2/850000+852200	Wasserbezugsgebühren	2113	3113	12	146.700,00	124.900,00	128.468,75	146.700,00	124.900,00	128.468,75
2/850000+860100	Förderungen Bund, KPC Zinsen	2121	3121	15	8.100,00	7.900,00	7.650,21	8.100,00	7.900,00	7.650,21
6/850000+899000	Entnahmen aus Verrechnungsrücklagen zwischen operativer Gebarung und Projekten	2116		1	0,00	33.500,00	0,00	0,00	0,00	0,00
SU 21 / 31	Summe Erträge / Einzahlungen operative Gebarung				255.500,00	259.700,00	233.228,65	201.000,00	174.400,00	181.323,00
1/850000-511000	Bezüge für VB Arbeiter	2211	3211	20	4.500,00	4.400,00	4.212,25	4.500,00	4.400,00	4.212,25
1/850000-565000	Mehrleistungsvergütungen	2211	3211	20	0,00	0,00	12,27	0,00	0,00	12,27
1/850000-569000	Nebengebühren	2211	3211	20	300,00	300,00	325,90	300,00	300,00	325,90
1/850000-580000	Dienstgeberbeitrag (FBAF)	2212	3212	20	200,00	200,00	167,23	200,00	200,00	167,23
1/850000-582000	SV Dienstgeber	2212	3212	20	1.100,00	1.000,00	962,01	1.100,00	1.000,00	962,01
1/850000-600000	Strom	2222	3222	24	4.200,00	4.100,00	4.855,71	4.200,00	4.100,00	2.898,08
1/850000-619000	Instandhaltung	2224	3224	24	25.000,00	25.000,00	84.033,09	25.000,00	25.000,00	86.554,87
1/850000-640000	Wasserüberprüfungen	2222	3222	24	2.100,00	2.000,00	1.803,00	2.100,00	2.000,00	1.803,00
1/850000-650000	Kreditzinsen	2241	3241	25	18.700,00	27.700,00	32.452,19	18.700,00	27.700,00	32.452,19
1/850000-670000	Versicherungen	2222	3222	24	900,00	900,00	843,35	900,00	900,00	843,35
1/850000-680000	Planmäßige Abschreibung	2226			84.900,00	80.500,00	83.669,94	0,00	0,00	0,00
1/850000-710000	Öffentliche Abgaben	2225	3225	24	9.900,00	9.800,00	8.818,20	9.900,00	9.800,00	8.818,20
1/850000-711000	Wasserbezug	2225	3225	24	86.200,00	77.300,00	61.955,22	86.200,00	85.300,00	60.946,77
1/850000-711100	Wasserzählermiete	2225	3225	24	6.400,00	5.700,00	6.294,83	6.400,00	5.700,00	6.166,83
1/850000-729000	Sonstige Ausgaben (ÖBB)	2225	3225	24	200,00	200,00	152,15	200,00	200,00	152,15
1/850000-799000	Zuweisungen an Verrechnungsrücklagen zwischen operativer Gebarung und Projekten	2225			0,00	33.500,00	0,00	0,00	0,00	0,00
SU 22 / 32	Summe Aufwendungen / Auszahlungen operative Gebarung				244.600,00	272.600,00	290.557,34	159.700,00	166.600,00	206.315,10
SA 0 / SA 1	(0) Nettoergebnis (21 - 22) / (1) Geldfluss operative Gebarung (31 - 32)				10.900,00	-12.900,00	-57.328,69	41.300,00	7.800,00	-24.992,10
SA01	Saldo (01) Haushaltsrücklagen (230 - 240)				0,00	0,00	0,00	0,00	0,00	0,00
SA00	Saldo (00) Nettoergebnis nach Haushaltsrücklagen (Saldo 0 + Saldo 01)				10.900,00	-12.900,00	-57.328,69			
Investive Gebarung										
6/850000+300000	Förderung KIP Bund		3331	1	0,00	0,00	0,00	0,00	21.400,00	25.000,00
2/850000+300100	Kapitaltransfers von Bund, KPC Barwert		3331	33	0,00	0,00	0,00	11.400,00	11.800,00	12.245,87

		MVAG		VC QU	Ergebnisvoranschlag			Finanzierungsvoranschlag		
		EH	FH		VA 2026	VA 2025	RA 2024	VA 2026	VA 2025	RA 2024
6/850000+300742	Finanzzuweisung Bund KIG 2025	3331	1		0,00	0,00	0,00	30.000,00	0,00	0,00
6/850000+301000	Kapitaltransfers von Ländern, Landesfonds und Landeskammern	3331	1		0,00	0,00	0,00	13.000,00	0,00	10.004,00
2/850000+307000	Wasseranschlussabgaben	3334	34		0,00	0,00	0,00	13.600,00	11.200,00	16.212,43
SU 33	Summe Einzahlungen investive Gebarung							68.000,00	44.400,00	63.462,30
1/850000-004000	Hausanschlüsse WVA	3412	2 40		0,00	0,00	0,00	3.000,00	6.000,00	0,00
5/850000-004000	Wasserversorgung - NICHT MEHR VERWENDEN	3412	1 40		0,00	0,00	0,00	0,00	39.800,00	124.092,77
5/850000-004742	Wasserversorgung	3412	1		0,00	0,00	0,00	43.000,00	0,00	0,00
SU 34	Summe Auszahlungen investive Gebarung							46.000,00	45.800,00	124.092,77
SA2	Saldo (2) Geldfluss aus der Investiven Gebarung (33 – 34)							22.000,00	-1.400,00	-60.630,47
SA3	Saldo (3) Nettofinanzierungssaldo (Saldo 1 + Saldo 2)							63.300,00	6.400,00	-85.622,57
Finanzierungstätigkeit										
SU 35	Summe Einzahlungen aus der Finanzierungstätigkeit							0,00	0,00	0,00
1/850000-346000	Tilgung von Darlehen	3614	65		0,00	0,00	0,00	60.500,00	57.600,00	56.048,72
SU 36	Summe Auszahlungen aus der Finanzierungstätigkeit							60.500,00	57.600,00	56.048,72
SA4	Saldo (4) Geldfluss aus der Finanzierungstätigkeit (35 – 36)							-60.500,00	-57.600,00	-56.048,72
SA5	Saldo (5) Geldfluss aus der voranschlagswirksamen Gebarung (Saldo 3 + Saldo 4)							2.800,00	-51.200,00	-141.671,29
850100	WVA Pyburg Ringschluss									
Operative Gebarung										
SU 21 / 31	Summe Erträge / Einzahlungen operative Gebarung				0,00	0,00	0,00	0,00	0,00	0,00
SU 22 / 32	Summe Aufwendungen / Auszahlungen operative Gebarung				0,00	0,00	0,00	0,00	0,00	0,00
SA 0 / SA 1	(0) Nettoergebnis (21 - 22) / (1) Geldfluss operative Gebarung (31 – 32)				0,00	0,00	0,00	0,00	0,00	0,00
SA01	Saldo (01) Haushaltsrücklagen (230 - 240)				0,00	0,00	0,00	0,00	0,00	0,00
SA00	Saldo (00) Nettoergebnis nach Haushaltsrücklagen (Saldo 0 + Saldo 01)				0,00	0,00	0,00			
Investive Gebarung										
SU 33	Summe Einzahlungen investive Gebarung							0,00	0,00	0,00
5/850100-004000	Ringschluss Mauthausnerstraße - Holzweg	3412	1 40		0,00	0,00	0,00	0,00	0,00	5.457,66
SU 34	Summe Auszahlungen investive Gebarung							0,00	0,00	5.457,66
SA2	Saldo (2) Geldfluss aus der Investiven Gebarung (33 – 34)							0,00	0,00	-5.457,66
SA3	Saldo (3) Nettofinanzierungssaldo (Saldo 1 + Saldo 2)							0,00	0,00	-5.457,66
Finanzierungstätigkeit										
SU 35	Summe Einzahlungen aus der Finanzierungstätigkeit							0,00	0,00	0,00
SU 36	Summe Auszahlungen aus der Finanzierungstätigkeit							0,00	0,00	0,00
SA4	Saldo (4) Geldfluss aus der Finanzierungstätigkeit (35 – 36)							0,00	0,00	0,00
SA5	Saldo (5) Geldfluss aus der voranschlagswirksamen Gebarung (Saldo 3 + Saldo 4)							0,00	0,00	-5.457,66

		MVAG		VC QU	Ergebnisvoranschlag			Finanzierungsvoranschlag		
		EH	FH		VA 2026	VA 2025	RA 2024	VA 2026	VA 2025	RA 2024
850200	WVA BA 8									
Operative Gebarung										
SU 21 / 31	Summe Erträge / Einzahlungen operative Gebarung				0,00	0,00	0,00	0,00	0,00	0,00
1/850200-680000	Planmäßige Abschreibung		2226		3.400,00	3.400,00	3.414,87	0,00	0,00	0,00
SU 22 / 32	Summe Aufwendungen / Auszahlungen operative Gebarung				3.400,00	3.400,00	3.414,87	0,00	0,00	0,00
SA 0 / SA 1	(0) Nettoergebnis (21 - 22) / (1) Geldfluss operative Gebarung (31 - 32)				-3.400,00	-3.400,00	-3.414,87	0,00	0,00	0,00
SA01	Saldo (01) Haushaltsrücklagen (230 - 240)				0,00	0,00	0,00	0,00	0,00	0,00
SA00	Saldo (00) Nettoergebnis nach Haushaltsrücklagen (Saldo 0 + Saldo 01)				-3.400,00	-3.400,00	-3.414,87			
Investive Gebarung										
SU 33	Summe Einzahlungen investive Gebarung							0,00	0,00	0,00
5/850200-004000	Wasserversorgung BA 8		3412	1	0,00	0,00	0,00	0,00	0,00	5.251,45
SU 34	Summe Auszahlungen investive Gebarung							0,00	0,00	5.251,45
SA2	Saldo (2) Geldfluss aus der Investiven Gebarung (33 - 34)							0,00	0,00	-5.251,45
SA3	Saldo (3) Nettofinanzierungssaldo (Saldo 1 + Saldo 2)							0,00	0,00	-5.251,45
Finanzierungstätigkeit										
SU 35	Summe Einzahlungen aus der Finanzierungstätigkeit							0,00	0,00	0,00
SU 36	Summe Auszahlungen aus der Finanzierungstätigkeit							0,00	0,00	0,00
SA4	Saldo (4) Geldfluss aus der Finanzierungstätigkeit (35 - 36)							0,00	0,00	0,00
SA5	Saldo (5) Geldfluss aus der voranschlagswirksamen Gebarung (Saldo 3 + Saldo 4)							0,00	0,00	-5.251,45
851	Betriebe der Abwasserbeseitigung									
851000	Betriebe der Abwasserbeseitigung									
Operative Gebarung										
2/851000+813000	Erträge aus der Auflösung von Investitionszuschüssen (Kapitaltransfers)		2127		48.000,00	46.900,00	46.348,10	0,00	0,00	0,00
2/851000+852100	Kanalbenützungsgebühren	2113	3113	12	585.500,00	576.000,00	584.365,09	585.500,00	576.000,00	584.365,09
2/851000+860100	Förderungen Bund, KPC Zinsen	2121	3121	15	1.700,00	1.600,00	1.579,16	1.700,00	1.600,00	1.579,16
SU 21 / 31	Summe Erträge / Einzahlungen operative Gebarung				635.200,00	624.500,00	632.292,35	587.200,00	577.600,00	585.944,25
1/851000-511000	Bezüge für VB Arbeiter	2211	3211	20	1.800,00	1.800,00	1.684,83	1.800,00	1.800,00	1.684,83
1/851000-565000	Mehrleistungsvergütungen	2211	3211	20	0,00	0,00	4,91	0,00	0,00	4,91
1/851000-569000	Nebengebühren	2211	3211	20	100,00	100,00	130,29	100,00	100,00	130,29
1/851000-580000	Dienstgeberbeitrag (FBAF)	2212	3212	20	100,00	100,00	66,88	100,00	100,00	66,88
1/851000-582000	SV Dienstgeber	2212	3212	20	400,00	400,00	384,74	400,00	400,00	384,74
1/851000-600000	Strom (Beleuchtung, Pumpwerke)	2222	3222	24	400,00	400,00	649,12	400,00	400,00	649,12
1/851000-612000	Instandhaltung	2224	3224	24	8.000,00	29.500,00	3.414,18	8.000,00	29.500,00	3.274,18
1/851000-619000	Kanalreinigung	2224	3224	24	12.000,00	9.600,00	6.428,46	12.000,00	9.600,00	6.428,46
1/851000-650000	Kreditzinsen	2241	3241	25	9.200,00	16.100,00	18.940,14	9.200,00	16.100,00	18.940,14
1/851000-680000	Planmäßige Abschreibung		2226		135.300,00	135.300,00	135.302,70	0,00	0,00	0,00

		MVAG VC QU			Ergebnisvoranschlag			Finanzierungsvoranschlag		
		EH	FH		VA 2026	VA 2025	RA 2024	VA 2026	VA 2025	RA 2024
1/851000-710000	Öffentliche Abgaben	2225	3225	24	14.500,00	14.500,00	13.009,95	14.500,00	14.500,00	13.009,95
1/851000-729000	Sonstige Ausgaben	2225	3225	24	200,00	200,00	166,68	200,00	200,00	166,68
1/851000-752000	Beiträge an Abwasserverband	2231	3231	26	328.500,00	366.800,00	379.600,00	328.500,00	366.800,00	379.600,00
SU 22 / 32	Summe Aufwendungen / Auszahlungen operative Gebarung				510.500,00	574.800,00	559.782,88	375.200,00	439.500,00	424.340,18
SA 0 / SA 1	(0) Nettoergebnis (21 - 22) / (1) Geldfluss operative Gebarung (31 – 32)				124.700,00	49.700,00	72.509,47	212.000,00	138.100,00	161.604,07
SA01	Saldo (01) Haushaltsrücklagen (230 - 240)				0,00	0,00	0,00	0,00	0,00	0,00
SA00	Saldo (00) Nettoergebnis nach Haushaltsrücklagen (Saldo 0 + Saldo 01)				124.700,00	49.700,00	72.509,47			
Investive Gebarung										
2/851000+300100	Kapitaltransfers von Bund, KPC Barwert		3331	33	0,00	0,00	0,00	2.200,00	2.300,00	2.418,84
2/851000+307000	Kanalanschlussabgaben		3334	34	0,00	0,00	0,00	18.200,00	45.000,00	50.935,09
SU 33	Summe Einzahlungen investive Gebarung							20.400,00	47.300,00	53.353,93
1/851000-004000	Hausanschlüsse ABA		3412	2 40	0,00	0,00	0,00	6.000,00	5.000,00	1.384,61
SU 34	Summe Auszahlungen investive Gebarung							6.000,00	5.000,00	1.384,61
SA2	Saldo (2) Geldfluss aus der Investiven Gebarung (33 – 34)							14.400,00	42.300,00	51.969,32
SA3	Saldo (3) Nettofinanzierungssaldo (Saldo 1 + Saldo 2)							226.400,00	180.400,00	213.573,39
Finanzierungstätigkeit										
SU 35	Summe Einzahlungen aus der Finanzierungstätigkeit							0,00	0,00	0,00
1/851000-346000	Tilgung von Darlehen		3614	65	0,00	0,00	0,00	41.300,00	39.800,00	102.071,09
SU 36	Summe Auszahlungen aus der Finanzierungstätigkeit							41.300,00	39.800,00	102.071,09
SA4	Saldo (4) Geldfluss aus der Finanzierungstätigkeit (35 – 36)							-41.300,00	-39.800,00	-102.071,09
SA5	Saldo (5) Geldfluss aus der voranschlagswirksamen Gebarung (Saldo 3 + Saldo 4)							185.100,00	140.600,00	111.502,30
852	Betriebe der Müllbeseitigung									
852000	Betriebe der Müllbeseitigung									
Operative Gebarung										
2/852000+861010	Landestransfer Gebührenbremse	2121	3121		0,00	0,00	44.202,00	0,00	0,00	44.202,00
SU 21 / 31	Summe Erträge / Einzahlungen operative Gebarung				0,00	0,00	44.202,00	0,00	0,00	44.202,00
1/852000-722000	Rückersätze von Erträgen	2225	3225		0,00	0,00	44.202,00	0,00	0,00	44.202,00
SU 22 / 32	Summe Aufwendungen / Auszahlungen operative Gebarung				0,00	0,00	44.202,00	0,00	0,00	44.202,00
SA 0 / SA 1	(0) Nettoergebnis (21 - 22) / (1) Geldfluss operative Gebarung (31 – 32)				0,00	0,00	0,00	0,00	0,00	0,00
SA01	Saldo (01) Haushaltsrücklagen (230 - 240)				0,00	0,00	0,00	0,00	0,00	0,00
SA00	Saldo (00) Nettoergebnis nach Haushaltsrücklagen (Saldo 0 + Saldo 01)				0,00	0,00	0,00			
Investive Gebarung										
SU 33	Summe Einzahlungen investive Gebarung							0,00	0,00	0,00
SU 34	Summe Auszahlungen investive Gebarung							0,00	0,00	0,00
SA2	Saldo (2) Geldfluss aus der Investiven Gebarung (33 – 34)							0,00	0,00	0,00
SA3	Saldo (3) Nettofinanzierungssaldo (Saldo 1 + Saldo 2)							0,00	0,00	0,00

		MVAG VC QU			Ergebnisvoranschlag			Finanzierungsvoranschlag		
		EH	FH		VA 2026	VA 2025	RA 2024	VA 2026	VA 2025	RA 2024
Finanzierungstätigkeit										
SU 35	Summe Einzahlungen aus der Finanzierungstätigkeit							0,00	0,00	0,00
SU 36	Summe Auszahlungen aus der Finanzierungstätigkeit							0,00	0,00	0,00
SA4	Saldo (4) Geldfluss aus der Finanzierungstätigkeit (35 – 36)							0,00	0,00	0,00
SA5	Saldo (5) Geldfluss aus der voranschlagswirksamen Gebarung (Saldo 3 + Saldo 4)							0,00	0,00	0,00
853 Betriebe für die Errichtung und Verwaltung von Wohn- und Geschäftsbau										
853000 Betrieb f.Wohn- und Geschäftsgebäude										
Operative Gebarung										
2/853000+811000	Mieten	2115	3115	14	15.300,00	16.800,00	19.836,16	15.300,00	16.800,00	19.836,16
2/853000+811100	Betriebskostensätze	2115	3115	14	10.400,00	14.400,00	16.013,11	10.400,00	14.400,00	16.013,11
2/853000+861000	Tilgungszuschuss Land	2121	3121	15	0,00	16.200,00	16.253,58	0,00	16.200,00	16.253,58
SU 21 / 31	Summe Erträge / Einzahlungen operative Gebarung				25.700,00	47.400,00	52.102,85	25.700,00	47.400,00	52.102,85
1/853000-451000	Brennstoffe	2221	3221	23	6.400,00	6.400,00	5.893,36	6.400,00	6.400,00	5.893,36
1/853000-600000	Strom	2222	3222	24	900,00	1.000,00	1.667,52	900,00	1.000,00	1.649,09
1/853000-600100	Heizkosten Nahwärme Erla 43	2222	3222	24	4.600,00	4.400,00	3.994,91	4.600,00	4.400,00	3.994,91
1/853000-614000	Instandhaltung von Gebäuden	2224	3224	24	5.000,00	3.600,00	6.881,07	5.000,00	3.600,00	7.206,14
1/853000-650000	Kreditzinsen	2241	3241	25	2.100,00	3.300,00	4.495,67	2.100,00	3.300,00	4.495,67
1/853000-670000	Versicherungen	2222	3222	24	3.200,00	3.100,00	3.068,27	3.200,00	3.100,00	3.068,27
1/853000-680000	Planmäßige Abschreibung	2226			6.100,00	6.100,00	6.100,95	0,00	0,00	0,00
1/853000-710000	Öffentliche Abgaben	2225	3225	24	5.900,00	5.900,00	5.787,45	5.900,00	5.900,00	5.787,45
SU 22 / 32	Summe Aufwendungen / Auszahlungen operative Gebarung				34.200,00	33.800,00	37.889,20	28.100,00	27.700,00	32.094,89
SA 0 / SA 1	(0) Nettoergebnis (21 - 22) / (1) Geldfluss operative Gebarung (31 – 32)				-8.500,00	13.600,00	14.213,65	-2.400,00	19.700,00	20.007,96
SA01	Saldo (01) Haushaltsrücklagen (230 - 240)				0,00	0,00	0,00	0,00	0,00	0,00
SA00	Saldo (00) Nettoergebnis nach Haushaltsrücklagen (Saldo 0 + Saldo 01)				-8.500,00	13.600,00	14.213,65			
Investive Gebarung										
SU 33	Summe Einzahlungen investive Gebarung							0,00	0,00	0,00
SU 34	Summe Auszahlungen investive Gebarung							0,00	0,00	0,00
SA2	Saldo (2) Geldfluss aus der Investiven Gebarung (33 – 34)							0,00	0,00	0,00
SA3	Saldo (3) Nettofinanzierungssaldo (Saldo 1 + Saldo 2)							-2.400,00	19.700,00	20.007,96
Finanzierungstätigkeit										
SU 35	Summe Einzahlungen aus der Finanzierungstätigkeit							0,00	0,00	0,00
1/853000-346000	Tilgung von Darlehen		3614	65	0,00	0,00	0,00	7.500,00	13.300,00	13.342,10
SU 36	Summe Auszahlungen aus der Finanzierungstätigkeit							7.500,00	13.300,00	13.342,10
SA4	Saldo (4) Geldfluss aus der Finanzierungstätigkeit (35 – 36)							-7.500,00	-13.300,00	-13.342,10
SA5	Saldo (5) Geldfluss aus der voranschlagswirksamen Gebarung (Saldo 3 + Saldo 4)							-9.900,00	6.400,00	6.665,86

		MVAG	VC QU	Ergebnisvoranschlag			Finanzierungsvoranschlag		
		EH	FH	VA 2026	VA 2025	RA 2024	VA 2026	VA 2025	RA 2024
859	Sonstige Betriebe mit marktbestimmter Tätigkeit								
859000	Breitband LWL								
Operative Gebarung									
2/859000+829000	Sonstige Erträge	2116	3116	0,00	0,00	5.248,01	0,00	0,00	0,00
SU 21 / 31	Summe Erträge / Einzahlungen operative Gebarung			0,00	0,00	5.248,01	0,00	0,00	0,00
SU 22 / 32	Summe Aufwendungen / Auszahlungen operative Gebarung			0,00	0,00	0,00	0,00	0,00	0,00
SA 0 / SA 1	(0) Nettoergebnis (21 - 22) / (1) Geldfluss operative Gebarung (31 – 32)			0,00	0,00	5.248,01	0,00	0,00	0,00
SA01	Saldo (01) Haushaltsrücklagen (230 - 240)			0,00	0,00	0,00	0,00	0,00	0,00
SA00	Saldo (00) Nettoergebnis nach Haushaltsrücklagen (Saldo 0 + Saldo 01)			0,00	0,00	5.248,01			
Investive Gebarung									
SU 33	Summe Einzahlungen investive Gebarung						0,00	0,00	0,00
SU 34	Summe Auszahlungen investive Gebarung						0,00	0,00	0,00
SA2	Saldo (2) Geldfluss aus der Investiven Gebarung (33 – 34)						0,00	0,00	0,00
SA3	Saldo (3) Nettofinanzierungssaldo (Saldo 1 + Saldo 2)						0,00	0,00	0,00
Finanzierungstätigkeit									
SU 35	Summe Einzahlungen aus der Finanzierungstätigkeit						0,00	0,00	0,00
SU 36	Summe Auszahlungen aus der Finanzierungstätigkeit						0,00	0,00	0,00
SA4	Saldo (4) Geldfluss aus der Finanzierungstätigkeit (35 – 36)						0,00	0,00	0,00
SA5	Saldo (5) Geldfluss aus der voranschlagswirksamen Gebarung (Saldo 3 + Saldo 4)						0,00	0,00	0,00
87	Wirtschaftliche Unternehmungen								
870	Elektrizitätsversorgung								
870000	Elektrizitätsversorgung								
Operative Gebarung									
2/870000+810000	Stromeinlieferungen	2114	3114	400,00	300,00	596,30	400,00	300,00	596,30
6/870000+871000	Energiespar-Bedarfszuweisung	2121	3121	1	5.000,00	5.000,00	0,00	5.000,00	5.000,00
6/870000+899000	Entnahmen aus Verrechnungsrücklagen zwischen operativer Gebarung und Projekten	2116		1	55.500,00	37.000,00	0,00	0,00	0,00
SU 21 / 31	Summe Erträge / Einzahlungen operative Gebarung			60.900,00	42.300,00	596,30	5.400,00	5.300,00	596,30
SU 22 / 32	Summe Aufwendungen / Auszahlungen operative Gebarung			0,00	0,00	0,00	0,00	0,00	0,00
SA 0 / SA 1	(0) Nettoergebnis (21 - 22) / (1) Geldfluss operative Gebarung (31 – 32)			60.900,00	42.300,00	596,30	5.400,00	5.300,00	596,30
SA01	Saldo (01) Haushaltsrücklagen (230 - 240)			0,00	0,00	0,00	0,00	0,00	0,00
SA00	Saldo (00) Nettoergebnis nach Haushaltsrücklagen (Saldo 0 + Saldo 01)			60.900,00	42.300,00	596,30			
Investive Gebarung									
6/870000+300100	Kapitaltransfers von Bund	3331	1	0,00	0,00	0,00	19.500,00	18.000,00	0,00
SU 33	Summe Einzahlungen investive Gebarung						19.500,00	18.000,00	0,00

		MVAG		VC QU	Ergebnisvoranschlag			Finanzierungsvoranschlag		
		EH	FH		VA 2026	VA 2025	RA 2024	VA 2026	VA 2025	RA 2024
5/870000-050000	Photovoltaikanlage	3412		1	0,00	0,00	0,00	80.000,00	60.000,00	0,00
SU 34	Summe Auszahlungen investive Gebarung							80.000,00	60.000,00	0,00
SA2	Saldo (2) Geldfluss aus der Investiven Gebarung (33 – 34)							-60.500,00	-42.000,00	0,00
SA3	Saldo (3) Nettofinanzierungssaldo (Saldo 1 + Saldo 2)							-55.100,00	-36.700,00	596,30
Finanzierungstätigkeit										
SU 35	Summe Einzahlungen aus der Finanzierungstätigkeit							0,00	0,00	0,00
SU 36	Summe Auszahlungen aus der Finanzierungstätigkeit							0,00	0,00	0,00
SA4	Saldo (4) Geldfluss aus der Finanzierungstätigkeit (35 – 36)							0,00	0,00	0,00
SA5	Saldo (5) Geldfluss aus der voranschlagswirksamen Gebarung (Saldo 3 + Saldo 4)							-55.100,00	-36.700,00	596,30
89	Wirtschaftliche Unternehmungen (Fortsetzung)									
894	Stadthallen, Kongresshäuser									
894000	Stadtsaal									
Operative Gebarung										
2/894000+813000	Erträge aus der Auflösung von Investitionszuschüssen (Kapitaltransfers)	2127			0,00	2.900,00	0,00	0,00	0,00	0,00
2/894000+861000	Zinsenzuschuss Landesfinanzsonderaktion	2121	3121		59.200,00	35.200,00	0,00	59.200,00	35.200,00	0,00
6/894000+871000	Kapitaltransfers aus Gemeinde-Bedarfszuweisungsmittel	2121	3121	1 33	480.000,00	780.000,00	480.000,00	480.000,00	780.000,00	480.000,00
6/894000+899000	Entnahmen aus Verrechnungsrücklagen zwischen operativer Gebarung und Projekten	2116		1	138.000,00	0,00	0,00	0,00	0,00	0,00
SU 21 / 31	Summe Erträge / Einzahlungen operative Gebarung				677.200,00	818.100,00	480.000,00	539.200,00	815.200,00	480.000,00
1/894000-614000	Instandhaltung von Gebäuden	2224	3224	24	1.500,00	0,00	700,00	1.500,00	0,00	700,00
1/894000-650000	Kreditzinsen	2241	3241	25	75.100,00	70.400,00	0,00	75.100,00	70.400,00	0,00
1/894000-670000	Versicherungen	2222	3222	24	2.600,00	2.500,00	2.511,44	2.600,00	2.500,00	2.511,44
SU 22 / 32	Summe Aufwendungen / Auszahlungen operative Gebarung				79.200,00	72.900,00	3.211,44	79.200,00	72.900,00	3.211,44
SA 0 / SA 1	(0) Nettoergebnis (21 - 22) / (1) Geldfluss operative Gebarung (31 – 32)				598.000,00	745.200,00	476.788,56	460.000,00	742.300,00	476.788,56
SA01	Saldo (01) Haushaltsrücklagen (230 - 240)				0,00	0,00	0,00	0,00	0,00	0,00
SA00	Saldo (00) Nettoergebnis nach Haushaltsrücklagen (Saldo 0 + Saldo 01)				598.000,00	745.200,00	476.788,56			
Investive Gebarung										
6/894000+301000	Förderung Raumordnung	3331		1 33	0,00	0,00	0,00	70.000,00	70.000,00	70.000,00
6/894000+301100	Förderung Dorferneuerung	3331		1	0,00	0,00	0,00	50.000,00	0,00	0,00
6/894000+301200	Förderung Kultur	3331		1	0,00	0,00	0,00	50.000,00	0,00	0,00
6/894000+303000	Kapitaltransfer Feuerwehr	3331		1	0,00	0,00	0,00	0,00	75.000,00	0,00
6/894000+303100	Eigenleistungen Vereine	3331		1	0,00	0,00	0,00	330.000,00	0,00	0,00
SU 33	Summe Einzahlungen investive Gebarung							500.000,00	145.000,00	70.000,00

		MVAG		VC QU	Ergebnisvoranschlag			Finanzierungsvoranschlag		
		EH	FH		VA 2026	VA 2025	RA 2024	VA 2026	VA 2025	RA 2024
5/894000-010000	Multivereinshaus	3413	1	40	0,00	0,00	0,00	1.256.300,00	3.563.000,00	1.423.536,19
SU 34	Summe Auszahlungen investive Gebarung							1.256.300,00	3.563.000,00	1.423.536,19
SA2	Saldo (2) Geldfluss aus der Investiven Gebarung (33 – 34)							-756.300,00	-3.418.000,00	-1.353.536,19
SA3	Saldo (3) Nettofinanzierungssaldo (Saldo 1 + Saldo 2)							-296.300,00	-2.675.700,00	-876.747,63
Finanzierungstätigkeit										
6/894000+346000	Investitionsdarlehen von Finanzunternehmen	3514	1	55	0,00	0,00	0,00	650.000,00	2.978.700,00	500.000,00
SU 35	Summe Einzahlungen aus der Finanzierungstätigkeit							650.000,00	2.978.700,00	500.000,00
5/894000-346000	Sondertilgung	3614	1		0,00	0,00	0,00	650.000,00	0,00	0,00
SU 36	Summe Auszahlungen aus der Finanzierungstätigkeit							650.000,00	0,00	0,00
SA4	Saldo (4) Geldfluss aus der Finanzierungstätigkeit (35 – 36)							0,00	2.978.700,00	500.000,00
SA5	Saldo (5) Geldfluss aus der voranschlagswirksamen Gebarung (Saldo 3 + Saldo 4)							-296.300,00	303.000,00	-376.747,63

		MVAG		VC QU	Ergebnisvoranschlag			Finanzierungsvoranschlag		
		EH	FH		VA 2026	VA 2025	RA 2024	VA 2026	VA 2025	RA 2024
9 Finanzwirtschaft										
90	Gesonderte Verwaltung									
900	Gesonderte Verwaltung									
900000	Gesonderte Verwaltung									
Operative Gebarung										
2/900000+816000	Landschaftsabgabe, Jagdpacht-Entschädigung Verwaltung	2114	3114	13	5.200,00	5.200,00	3.824,23	5.200,00	5.200,00	3.824,23
SU 21 / 31	Summe Erträge / Einzahlungen operative Gebarung				5.200,00	5.200,00	3.824,23	5.200,00	5.200,00	3.824,23
1/900000-510000	Bezüge für VB Angestellte	2211	3211	20	57.500,00	56.000,00	53.354,88	57.500,00	56.000,00	53.354,88
1/900000-569000	Nebengebühren	2211	3211	20	4.100,00	4.000,00	3.868,99	4.100,00	4.000,00	3.868,99
1/900000-580000	Dienstgeberbeitrag (FBAF)	2212	3212	20	2.200,00	2.200,00	2.107,42	2.200,00	2.200,00	2.107,42
1/900000-582000	SV Dienstgeber	2212	3212	20	13.300,00	12.500,00	12.006,99	13.300,00	12.500,00	12.006,99
1/900000-691000	Schadensvergütungen	2225	3225		0,00	0,00	399,89	0,00	0,00	399,89
1/900000-724000	Reisegebühren	2225	3225	24	100,00	100,00	0,00	100,00	100,00	0,00
SU 22 / 32	Summe Aufwendungen / Auszahlungen operative Gebarung				77.200,00	74.800,00	71.738,17	77.200,00	74.800,00	71.738,17
SA 0 / SA 1	(0) Nettoergebnis (21 - 22) / (1) Geldfluss operative Gebarung (31 – 32)				-72.000,00	-69.600,00	-67.913,94	-72.000,00	-69.600,00	-67.913,94
SA01	Saldo (01) Haushaltsrücklagen (230 - 240)				0,00	0,00	0,00	0,00	0,00	0,00
SA00	Saldo (00) Nettoergebnis nach Haushaltsrücklagen (Saldo 0 + Saldo 01)				-72.000,00	-69.600,00	-67.913,94			
Investive Gebarung										
SU 33	Summe Einzahlungen investive Gebarung							0,00	0,00	0,00
SU 34	Summe Auszahlungen investive Gebarung							0,00	0,00	0,00
SA2	Saldo (2) Geldfluss aus der Investiven Gebarung (33 – 34)							0,00	0,00	0,00
SA3	Saldo (3) Nettofinanzierungssaldo (Saldo 1 + Saldo 2)							-72.000,00	-69.600,00	-67.913,94
Finanzierungstätigkeit										
SU 35	Summe Einzahlungen aus der Finanzierungstätigkeit							0,00	0,00	0,00
SU 36	Summe Auszahlungen aus der Finanzierungstätigkeit							0,00	0,00	0,00
SA4	Saldo (4) Geldfluss aus der Finanzierungstätigkeit (35 – 36)							0,00	0,00	0,00
SA5	Saldo (5) Geldfluss aus der voranschlagswirksamen Gebarung (Saldo 3 + Saldo 4)							-72.000,00	-69.600,00	-67.913,94
91	Kapitalvermögen und Stiftungen ohne eigene Rechtspersönlichkeit									
910	Geldverkehr									
910000	Geldverkehr									
Operative Gebarung										
2/910000+816000	Rundungsdifferenzen	2114	3114	13	0,00	0,00	0,35	0,00	0,00	0,18
2/910000+823000	Zinsen der Giro- und Spargirokonten	2131	3131	14	1.000,00	1.000,00	3.534,29	1.000,00	1.000,00	3.534,29
SU 21 / 31	Summe Erträge / Einzahlungen operative Gebarung				1.000,00	1.000,00	3.534,64	1.000,00	1.000,00	3.534,47

		MVAG VC QU			Ergebnisvoranschlag			Finanzierungsvoranschlag		
		EH	FH		VA 2026	VA 2025	RA 2024	VA 2026	VA 2025	RA 2024
1/910000-659000	Geldverkehrsspesen	2244	3244	24	3.900,00	4.000,00	3.771,37	3.900,00	4.000,00	3.771,37
1/910000-710000	Kapitalertragsteuer	2225	3225	24	300,00	400,00	883,59	300,00	400,00	883,59
SU 22 / 32	Summe Aufwendungen / Auszahlungen operative Gebarung				4.200,00	4.400,00	4.654,96	4.200,00	4.400,00	4.654,96
SA 0 / SA 1	(0) Nettoergebnis (21 - 22) / (1) Geldfluss operative Gebarung (31 - 32)				-3.200,00	-3.400,00	-1.120,32	-3.200,00	-3.400,00	-1.120,49
SA01	Saldo (01) Haushaltsrücklagen (230 - 240)				0,00	0,00	0,00	0,00	0,00	0,00
SA00	Saldo (00) Nettoergebnis nach Haushaltsrücklagen (Saldo 0 + Saldo 01)				-3.200,00	-3.400,00	-1.120,32			
Investive Gebarung										
SU 33	Summe Einzahlungen investive Gebarung							0,00	0,00	0,00
SU 34	Summe Auszahlungen investive Gebarung							0,00	0,00	0,00
SA2	Saldo (2) Geldfluss aus der Investiven Gebarung (33 - 34)							0,00	0,00	0,00
SA3	Saldo (3) Nettofinanzierungssaldo (Saldo 1 + Saldo 2)							-3.200,00	-3.400,00	-1.120,49
Finanzierungstätigkeit										
SU 35	Summe Einzahlungen aus der Finanzierungstätigkeit							0,00	0,00	0,00
SU 36	Summe Auszahlungen aus der Finanzierungstätigkeit							0,00	0,00	0,00
SA4	Saldo (4) Geldfluss aus der Finanzierungstätigkeit (35 - 36)							0,00	0,00	0,00
SA5	Saldo (5) Geldfluss aus der voranschlagswirksamen Gebarung (Saldo 3 + Saldo 4)							-3.200,00	-3.400,00	-1.120,49
912	Rücklagen (soweit nicht aufteilbar)									
912000	Rücklagen(soweit nicht Aufgeteilt)									
Operative Gebarung										
2/912000+820000	Zinsen von Rücklagen	2131	3131	14	0,00	0,00	382,80	0,00	0,00	382,80
SU 21 / 31	Summe Erträge / Einzahlungen operative Gebarung				0,00	0,00	382,80	0,00	0,00	382,80
1/912000-710000	Kapitalertragsteuer	2225	3225	24	0,00	0,00	107,66	0,00	0,00	107,66
SU 22 / 32	Summe Aufwendungen / Auszahlungen operative Gebarung				0,00	0,00	107,66	0,00	0,00	107,66
SA 0 / SA 1	(0) Nettoergebnis (21 - 22) / (1) Geldfluss operative Gebarung (31 - 32)				0,00	0,00	275,14	0,00	0,00	275,14
2/912000+894001	Entnahmen von zweckgebundenen Haushaltsrücklagen	2301			0,00	15.000,00	30.445,14	0,00	0,00	0,00
1/912000-794001	Zuweisung an zweckgebundene Haushaltsrücklagen	2401			0,00	0,00	281,14	0,00	0,00	0,00
SA01	Saldo (01) Haushaltsrücklagen (230 - 240)				0,00	15.000,00	30.164,00	0,00	0,00	0,00
SA00	Saldo (00) Nettoergebnis nach Haushaltsrücklagen (Saldo 0 + Saldo 01)				0,00	15.000,00	30.439,14			
Investive Gebarung										
SU 33	Summe Einzahlungen investive Gebarung							0,00	0,00	0,00
SU 34	Summe Auszahlungen investive Gebarung							0,00	0,00	0,00
SA2	Saldo (2) Geldfluss aus der Investiven Gebarung (33 - 34)							0,00	0,00	0,00
SA3	Saldo (3) Nettofinanzierungssaldo (Saldo 1 + Saldo 2)							0,00	0,00	275,14
Finanzierungstätigkeit										
SU 35	Summe Einzahlungen aus der Finanzierungstätigkeit							0,00	0,00	0,00

		MVAG VC QU			Ergebnisvoranschlag			Finanzierungsvoranschlag		
		EH	FH		VA 2026	VA 2025	RA 2024	VA 2026	VA 2025	RA 2024
SU 36	Summe Auszahlungen aus der Finanzierungstätigkeit							0,00	0,00	0,00
SA4	Saldo (4) Geldfluss aus der Finanzierungstätigkeit (35 – 36)							0,00	0,00	0,00
SA5	Saldo (5) Geldfluss aus der voranschlagswirksamen Gebarung (Saldo 3 + Saldo 4)							0,00	0,00	275,14
92	Öffentliche Abgaben									
920	Ausschließliche Gemeindeabgaben									
920000	Ausschließliche Gemeindeabgaben									
Operative Gebarung										
2/920000+830000	Grundsteuer A	2111	3111	10	16.400,00	17.000,00	16.747,78	16.400,00	17.000,00	16.747,78
2/920000+831000	Grundsteuer B	2111	3111	10	191.000,00	191.300,00	193.445,36	191.000,00	191.300,00	193.445,36
2/920000+833100	Kommunalsteuer	2111	3111	10	990.800,00	960.000,00	951.689,28	990.800,00	960.000,00	951.689,28
2/920000+838000	Hundeabgabe	2111	3111	10	6.100,00	3.300,00	3.322,48	6.100,00	3.300,00	3.306,48
2/920000+841000	Gebrauchsabgabe	2111	3111	10	44.000,00	44.100,00	39.091,95	44.000,00	44.100,00	39.091,95
2/920000+849000	Nebenansprüche (Mahngebühren ...)	2111	3111	10	100,00	100,00	57,00	100,00	100,00	33,00
2/920000+850000	Aufschliessungsbeiträge (gem. § 14)	2111	3111	10	75.200,00	76.300,00	128.584,92	75.200,00	76.300,00	132.780,36
2/920000+856000	Verwaltungsabgaben	2111	3111	10	18.300,00	14.000,00	19.754,63	18.300,00	14.000,00	20.770,96
2/920000+857000	Kommissionsgebühren	2111	3111	10	100,00	0,00	0,00	100,00	0,00	0,00
SU 21 / 31	Summe Erträge / Einzahlungen operative Gebarung				1.342.000,00	1.306.100,00	1.352.693,40	1.342.000,00	1.306.100,00	1.357.865,17
1/920000-752000	Kosten Abgabeneinhebung	2231	3231	26	33.300,00	33.200,00	33.319,21	33.300,00	33.200,00	33.319,21
SU 22 / 32	Summe Aufwendungen / Auszahlungen operative Gebarung				33.300,00	33.200,00	33.319,21	33.300,00	33.200,00	33.319,21
SA 0 / SA 1	(0) Nettoergebnis (21 - 22) / (1) Geldfluss operative Gebarung (31 – 32)				1.308.700,00	1.272.900,00	1.319.374,19	1.308.700,00	1.272.900,00	1.324.545,96
SA01	Saldo (01) Haushaltsrücklagen (230 - 240)				0,00	0,00	0,00	0,00	0,00	0,00
SA00	Saldo (00) Nettoergebnis nach Haushaltsrücklagen (Saldo 0 + Saldo 01)				1.308.700,00	1.272.900,00	1.319.374,19			
Investive Gebarung										
SU 33	Summe Einzahlungen investive Gebarung							0,00	0,00	0,00
SU 34	Summe Auszahlungen investive Gebarung							0,00	0,00	0,00
SA2	Saldo (2) Geldfluss aus der Investiven Gebarung (33 – 34)							0,00	0,00	0,00
SA3	Saldo (3) Nettofinanzierungssaldo (Saldo 1 + Saldo 2)							1.308.700,00	1.272.900,00	1.324.545,96
Finanzierungstätigkeit										
SU 35	Summe Einzahlungen aus der Finanzierungstätigkeit							0,00	0,00	0,00
SU 36	Summe Auszahlungen aus der Finanzierungstätigkeit							0,00	0,00	0,00
SA4	Saldo (4) Geldfluss aus der Finanzierungstätigkeit (35 – 36)							0,00	0,00	0,00
SA5	Saldo (5) Geldfluss aus der voranschlagswirksamen Gebarung (Saldo 3 + Saldo 4)							1.308.700,00	1.272.900,00	1.324.545,96

MVAG VC QU					Ergebnisvoranschlag			Finanzierungsvoranschlag		
					VA 2026	VA 2025	RA 2024	VA 2026	VA 2025	RA 2024
EH	FH									
921	Zwischen Ländern und Gemeinden geteilte Abgaben									
921000	Öffentliche Abgaben zwischen Ländern und Gemeinden									
Operative Gebarung										
2/921000+834000	Fremdenverkehrsabgaben	2111	3111	10	9.900,00	9.500,00	6.693,21	9.900,00	9.500,00	6.693,21
2/921000+861000	Transfers von Ländern, Landesfonds und Landeskammern	2121	3121	15	13.000,00	0,00	14.060,04	13.000,00	0,00	14.060,04
SU 21 / 31	Summe Erträge / Einzahlungen operative Gebarung				22.900,00	9.500,00	20.753,25	22.900,00	9.500,00	20.753,25
SU 22 / 32	Summe Aufwendungen / Auszahlungen operative Gebarung				0,00	0,00	0,00	0,00	0,00	0,00
SA 0 / SA 1	(0) Nettoergebnis (21 - 22) / (1) Geldfluss operative Gebarung (31 – 32)				22.900,00	9.500,00	20.753,25	22.900,00	9.500,00	20.753,25
SA01	Saldo (01) Haushaltsrücklagen (230 - 240)				0,00	0,00	0,00	0,00	0,00	0,00
SA00	Saldo (00) Nettoergebnis nach Haushaltsrücklagen (Saldo 0 + Saldo 01)				22.900,00	9.500,00	20.753,25			
Investive Gebarung										
SU 33	Summe Einzahlungen investive Gebarung							0,00	0,00	0,00
SU 34	Summe Auszahlungen investive Gebarung							0,00	0,00	0,00
SA2	Saldo (2) Geldfluss aus der Investiven Gebarung (33 – 34)							0,00	0,00	0,00
SA3	Saldo (3) Nettofinanzierungssaldo (Saldo 1 + Saldo 2)							22.900,00	9.500,00	20.753,25
Finanzierungstätigkeit										
SU 35	Summe Einzahlungen aus der Finanzierungstätigkeit							0,00	0,00	0,00
SU 36	Summe Auszahlungen aus der Finanzierungstätigkeit							0,00	0,00	0,00
SA4	Saldo (4) Geldfluss aus der Finanzierungstätigkeit (35 – 36)							0,00	0,00	0,00
SA5	Saldo (5) Geldfluss aus der voranschlagswirksamen Gebarung (Saldo 3 + Saldo 4)							22.900,00	9.500,00	20.753,25
925	Ertragsanteile an gemeinschaftlichen Bundesabgaben									
925000	Ertragsanteile an Gemeensch. Bundesabg.									
Operative Gebarung										
2/925000+859400	Abgabenertragsanteile	2112	3112	11	2.878.000,00	2.746.000,00	2.734.722,03	2.878.000,00	2.746.000,00	2.734.722,03
SU 21 / 31	Summe Erträge / Einzahlungen operative Gebarung				2.878.000,00	2.746.000,00	2.734.722,03	2.878.000,00	2.746.000,00	2.734.722,03
SU 22 / 32	Summe Aufwendungen / Auszahlungen operative Gebarung				0,00	0,00	0,00	0,00	0,00	0,00
SA 0 / SA 1	(0) Nettoergebnis (21 - 22) / (1) Geldfluss operative Gebarung (31 – 32)				2.878.000,00	2.746.000,00	2.734.722,03	2.878.000,00	2.746.000,00	2.734.722,03
SA01	Saldo (01) Haushaltsrücklagen (230 - 240)				0,00	0,00	0,00	0,00	0,00	0,00
SA00	Saldo (00) Nettoergebnis nach Haushaltsrücklagen (Saldo 0 + Saldo 01)				2.878.000,00	2.746.000,00	2.734.722,03			
Investive Gebarung										
SU 33	Summe Einzahlungen investive Gebarung							0,00	0,00	0,00
SU 34	Summe Auszahlungen investive Gebarung							0,00	0,00	0,00
SA2	Saldo (2) Geldfluss aus der Investiven Gebarung (33 – 34)							0,00	0,00	0,00
SA3	Saldo (3) Nettofinanzierungssaldo (Saldo 1 + Saldo 2)							2.878.000,00	2.746.000,00	2.734.722,03
Finanzierungstätigkeit										
SU 35	Summe Einzahlungen aus der Finanzierungstätigkeit							0,00	0,00	0,00

		MVAG VC QU			Ergebnisvoranschlag			Finanzierungsvoranschlag		
		EH	FH		VA 2026	VA 2025	RA 2024	VA 2026	VA 2025	RA 2024
SU 36	Summe Auszahlungen aus der Finanzierungstätigkeit							0,00	0,00	0,00
SA4	Saldo (4) Geldfluss aus der Finanzierungstätigkeit (35 – 36)							0,00	0,00	0,00
SA5	Saldo (5) Geldfluss aus der voranschlagswirksamen Gebarung (Saldo 3 + Saldo 4)							2.878.000,00	2.746.000,00	2.734.722,03
94	Finanzzuweisungen und Zuschüsse									
940	Bedarfszuweisungen									
940000	Bedarfszuweisungen									
Operative Gebarung										
2/940000+861000	Bedarfszuweisungen I	2121	3121	15	13.900,00	24.300,00	8.546,92	13.900,00	24.300,00	8.546,92
SU 21 / 31	Summe Erträge / Einzahlungen operative Gebarung				13.900,00	24.300,00	8.546,92	13.900,00	24.300,00	8.546,92
SU 22 / 32	Summe Aufwendungen / Auszahlungen operative Gebarung				0,00	0,00	0,00	0,00	0,00	0,00
SA 0 / SA 1	(0) Nettoergebnis (21 - 22) / (1) Geldfluss operative Gebarung (31 – 32)				13.900,00	24.300,00	8.546,92	13.900,00	24.300,00	8.546,92
SA01	Saldo (01) Haushaltsrücklagen (230 - 240)				0,00	0,00	0,00	0,00	0,00	0,00
SA00	Saldo (00) Nettoergebnis nach Haushaltsrücklagen (Saldo 0 + Saldo 01)				13.900,00	24.300,00	8.546,92			
Investive Gebarung										
SU 33	Summe Einzahlungen investive Gebarung							0,00	0,00	0,00
SU 34	Summe Auszahlungen investive Gebarung							0,00	0,00	0,00
SA2	Saldo (2) Geldfluss aus der Investiven Gebarung (33 – 34)							0,00	0,00	0,00
SA3	Saldo (3) Nettofinanzierungssaldo (Saldo 1 + Saldo 2)							13.900,00	24.300,00	8.546,92
Finanzierungstätigkeit										
SU 35	Summe Einzahlungen aus der Finanzierungstätigkeit							0,00	0,00	0,00
SU 36	Summe Auszahlungen aus der Finanzierungstätigkeit							0,00	0,00	0,00
SA4	Saldo (4) Geldfluss aus der Finanzierungstätigkeit (35 – 36)							0,00	0,00	0,00
SA5	Saldo (5) Geldfluss aus der voranschlagswirksamen Gebarung (Saldo 3 + Saldo 4)							13.900,00	24.300,00	8.546,92
941	Sonstige Finanzzuweisungen nach dem FAG									
941000	Sonst. Finanzzuw. nach dem Fag									
Operative Gebarung										
2/941000+860000	Finanzzuweisung des Bundes § 25	2121	3121	15	24.400,00	24.500,00	24.447,00	24.400,00	24.500,00	24.447,00
2/941000+860100	Finanzzuweisung zur Sicherung der Liquidität	2121	3121		0,00	73.400,00	0,00	0,00	73.400,00	0,00
SU 21 / 31	Summe Erträge / Einzahlungen operative Gebarung				24.400,00	97.900,00	24.447,00	24.400,00	97.900,00	24.447,00
SU 22 / 32	Summe Aufwendungen / Auszahlungen operative Gebarung				0,00	0,00	0,00	0,00	0,00	0,00
SA 0 / SA 1	(0) Nettoergebnis (21 - 22) / (1) Geldfluss operative Gebarung (31 – 32)				24.400,00	97.900,00	24.447,00	24.400,00	97.900,00	24.447,00
SA01	Saldo (01) Haushaltsrücklagen (230 - 240)				0,00	0,00	0,00	0,00	0,00	0,00
SA00	Saldo (00) Nettoergebnis nach Haushaltsrücklagen (Saldo 0 + Saldo 01)				24.400,00	97.900,00	24.447,00			

		MVAG	VC QU	Ergebnisvoranschlag			Finanzierungsvoranschlag		
		EH	FH	VA 2026	VA 2025	RA 2024	VA 2026	VA 2025	RA 2024
Investive Gebarung									
SU 33	Summe Einzahlungen investive Gebarung						0,00	0,00	0,00
SU 34	Summe Auszahlungen investive Gebarung						0,00	0,00	0,00
SA2	Saldo (2) Geldfluss aus der Investiven Gebarung (33 – 34)						0,00	0,00	0,00
SA3	Saldo (3) Nettofinanzierungssaldo (Saldo 1 + Saldo 2)						24.400,00	97.900,00	24.447,00
Finanzierungstätigkeit									
SU 35	Summe Einzahlungen aus der Finanzierungstätigkeit						0,00	0,00	0,00
SU 36	Summe Auszahlungen aus der Finanzierungstätigkeit						0,00	0,00	0,00
SA4	Saldo (4) Geldfluss aus der Finanzierungstätigkeit (35 – 36)						0,00	0,00	0,00
SA5	Saldo (5) Geldfluss aus der voranschlagswirksamen Gebarung (Saldo 3 + Saldo 4)						24.400,00	97.900,00	24.447,00
945	Sonstige Zuschüsse des Bundes								
945000	Sonstige Zuschüsse des Bundes								
Operative Gebarung									
2/945000+860000	Zweckzuschuss Digitaler Wandel	2121	3121	0,00	13.500,00	0,00	0,00	13.500,00	0,00
2/945000+860200	Zuschuss Kommunales Investitionsgesetz	2121	3121	0,00	45.900,00	0,00	0,00	45.900,00	0,00
SU 21 / 31	Summe Erträge / Einzahlungen operative Gebarung			0,00	59.400,00	0,00	0,00	59.400,00	0,00
SU 22 / 32	Summe Aufwendungen / Auszahlungen operative Gebarung			0,00	0,00	0,00	0,00	0,00	0,00
SA 0 / SA 1	(0) Nettoergebnis (21 - 22) / (1) Geldfluss operative Gebarung (31 – 32)			0,00	59.400,00	0,00	0,00	59.400,00	0,00
SA01	Saldo (01) Haushaltsrücklagen (230 - 240)			0,00	0,00	0,00	0,00	0,00	0,00
SA00	Saldo (00) Nettoergebnis nach Haushaltsrücklagen (Saldo 0 + Saldo 01)			0,00	59.400,00	0,00			
Investive Gebarung									
SU 33	Summe Einzahlungen investive Gebarung						0,00	0,00	0,00
SU 34	Summe Auszahlungen investive Gebarung						0,00	0,00	0,00
SA2	Saldo (2) Geldfluss aus der Investiven Gebarung (33 – 34)						0,00	0,00	0,00
SA3	Saldo (3) Nettofinanzierungssaldo (Saldo 1 + Saldo 2)						0,00	59.400,00	0,00
Finanzierungstätigkeit									
SU 35	Summe Einzahlungen aus der Finanzierungstätigkeit						0,00	0,00	0,00
SU 36	Summe Auszahlungen aus der Finanzierungstätigkeit						0,00	0,00	0,00
SA4	Saldo (4) Geldfluss aus der Finanzierungstätigkeit (35 – 36)						0,00	0,00	0,00
SA5	Saldo (5) Geldfluss aus der voranschlagswirksamen Gebarung (Saldo 3 + Saldo 4)						0,00	59.400,00	0,00
946	Zuschüsse nach landesgesetzlichen Bestimmungen								
946000	Zuschüsse n. Landesges. Bestimmungen								
Operative Gebarung									
2/946000+861000	Finanzzuweisung NÖ GUG	2121	3121	0,00	0,00	27.969,19	0,00	0,00	27.969,19
SU 21 / 31	Summe Erträge / Einzahlungen operative Gebarung			0,00	0,00	27.969,19	0,00	0,00	27.969,19

		MVAG VC QU		Ergebnisvoranschlag			Finanzierungsvoranschlag		
		EH	FH	VA 2026	VA 2025	RA 2024	VA 2026	VA 2025	RA 2024
SU 22 / 32	Summe Aufwendungen / Auszahlungen operative Gebarung			0,00	0,00	0,00	0,00	0,00	0,00
SA 0 / SA 1	(0) Nettoergebnis (21 - 22) / (1) Geldfluss operative Gebarung (31 – 32)			0,00	0,00	27.969,19	0,00	0,00	27.969,19
SA01	Saldo (01) Haushaltsrücklagen (230 - 240)			0,00	0,00	0,00	0,00	0,00	0,00
SA00	Saldo (00) Nettoergebnis nach Haushaltsrücklagen (Saldo 0 + Saldo 01)			0,00	0,00	27.969,19			
Investive Gebarung									
SU 33	Summe Einzahlungen investive Gebarung						0,00	0,00	0,00
SU 34	Summe Auszahlungen investive Gebarung						0,00	0,00	0,00
SA2	Saldo (2) Geldfluss aus der Investiven Gebarung (33 – 34)						0,00	0,00	0,00
SA3	Saldo (3) Nettofinanzierungssaldo (Saldo 1 + Saldo 2)						0,00	0,00	27.969,19
Finanzierungstätigkeit									
SU 35	Summe Einzahlungen aus der Finanzierungstätigkeit						0,00	0,00	0,00
SU 36	Summe Auszahlungen aus der Finanzierungstätigkeit						0,00	0,00	0,00
SA4	Saldo (4) Geldfluss aus der Finanzierungstätigkeit (35 – 36)						0,00	0,00	0,00
SA5	Saldo (5) Geldfluss aus der voranschlagswirksamen Gebarung (Saldo 3 + Saldo 4)						0,00	0,00	27.969,19
98	Haushaltsausgleich								
980	Verrechnung zwischen operativer Gebarung und Projekten								
980000	Verrechnung zwischen operativer Gebarung und Projekten								
Operative Gebarung									
SU 21 / 31	Summe Erträge / Einzahlungen operative Gebarung			0,00	0,00	0,00	0,00	0,00	0,00
1/980000-799000	Zuweisungen an Verrechnungsrücklagen 2225 zwischen operativer Gebarung und Projekten			218.800,00	194.400,00	586.684,55	0,00	0,00	0,00
SU 22 / 32	Summe Aufwendungen / Auszahlungen operative Gebarung			218.800,00	194.400,00	586.684,55	0,00	0,00	0,00
SA 0 / SA 1	(0) Nettoergebnis (21 - 22) / (1) Geldfluss operative Gebarung (31 – 32)			-218.800,00	-194.400,00	-586.684,55	0,00	0,00	0,00
SA01	Saldo (01) Haushaltsrücklagen (230 - 240)			0,00	0,00	0,00	0,00	0,00	0,00
SA00	Saldo (00) Nettoergebnis nach Haushaltsrücklagen (Saldo 0 + Saldo 01)			-218.800,00	-194.400,00	-586.684,55			
Investive Gebarung									
SU 33	Summe Einzahlungen investive Gebarung						0,00	0,00	0,00
SU 34	Summe Auszahlungen investive Gebarung						0,00	0,00	0,00
SA2	Saldo (2) Geldfluss aus der Investiven Gebarung (33 – 34)						0,00	0,00	0,00
SA3	Saldo (3) Nettofinanzierungssaldo (Saldo 1 + Saldo 2)						0,00	0,00	0,00
Finanzierungstätigkeit									
SU 35	Summe Einzahlungen aus der Finanzierungstätigkeit						0,00	0,00	0,00
SU 36	Summe Auszahlungen aus der Finanzierungstätigkeit						0,00	0,00	0,00
SA4	Saldo (4) Geldfluss aus der Finanzierungstätigkeit (35 – 36)						0,00	0,00	0,00

		MVAG VC QU		Ergebnisvoranschlag			Finanzierungsvoranschlag		
		EH	FH	VA 2026	VA 2025	RA 2024	VA 2026	VA 2025	RA 2024
SA5	Saldo (5) Geldfluss aus der voranschlagswirksamen Gebarung (Saldo 3 + Saldo 4)						0,00	0,00	0,00
99	Jahresergebnis, Übergabe und Übernahme des Jahresergebnisses, Abwicklung der Vorjahre								
990	Überschüsse und Abgänge (soweit nicht zugeordnet)								
990000	Übersch. u. Abgänge(soweit nicht Zugeo.)								
Operative Gebarung									
SU 21 / 31	Summe Erträge / Einzahlungen operative Gebarung			0,00	0,00	0,00	0,00	0,00	0,00
SU 22 / 32	Summe Aufwendungen / Auszahlungen operative Gebarung			0,00	0,00	0,00	0,00	0,00	0,00
SA 0 / SA 1	(0) Nettoergebnis (21 - 22) / (1) Geldfluss operative Gebarung (31 – 32)			0,00	0,00	0,00	0,00	0,00	0,00
2/990000+895077	Entnahmen von allgemeinen Haushaltsrücklagen	2301		192.700,00	144.100,00	462.417,71	0,00	0,00	0,00
1/990000-795077	Zuweisung an allgemeine Haushaltsrücklagen	2401		0,00	142.900,00	0,00	0,00	0,00	0,00
SA01	Saldo (01) Haushaltsrücklagen (230 - 240)			192.700,00	1.200,00	462.417,71	0,00	0,00	0,00
SA00	Saldo (00) Nettoergebnis nach Haushaltsrücklagen (Saldo 0 + Saldo 01)			192.700,00	1.200,00	462.417,71			
Investive Gebarung									
SU 33	Summe Einzahlungen investive Gebarung						0,00	0,00	0,00
SU 34	Summe Auszahlungen investive Gebarung						0,00	0,00	0,00
SA2	Saldo (2) Geldfluss aus der Investiven Gebarung (33 – 34)						0,00	0,00	0,00
SA3	Saldo (3) Nettofinanzierungssaldo (Saldo 1 + Saldo 2)						0,00	0,00	0,00
Finanzierungstätigkeit									
SU 35	Summe Einzahlungen aus der Finanzierungstätigkeit						0,00	0,00	0,00
SU 36	Summe Auszahlungen aus der Finanzierungstätigkeit						0,00	0,00	0,00
SA4	Saldo (4) Geldfluss aus der Finanzierungstätigkeit (35 – 36)						0,00	0,00	0,00
SA5	Saldo (5) Geldfluss aus der voranschlagswirksamen Gebarung (Saldo 3 + Saldo 4)						0,00	0,00	0,00

Haushaltspotential (aufbauend auf der Ergebnisrechnung)

MVAG	Mittelverwendungs- und -aufbringungsgruppen	Mittelaufbringung	Mittelverwendung	Saldo
211	Erträge aus der operativen Verwaltungstätigkeit	5.481.300,00		
212	Erträge aus Transfers	1.054.800,00		
213	Finanzerträge	1.000,00		
Summe Erträge (SU 21)		6.537.100,00		
2117	Nicht finanzierungswirksame operative Erträge (Auflösung von Rückstellungen und Aktivierte Eigenleistungen)	0,00		
2127	Nicht finanzierungswirksamer Transferertrag (Auflösung von Investitionszuschüssen)	-139.800,00		
2136	Sonstige nicht finanzierungswirksame Finanzerträge (Auflösung von RS Bewertung von Beteiligungen und aktiven Finanzinstrumenten)	0,00		
Nicht finanzwirksame Erträge		-139.800,00		
Finanzwirksame Erträge		6.397.300,00		
221	Personalaufwand		1.277.500,00	
222	Sachaufwand		2.200.900,00	
223	Transferaufwand		2.738.500,00	
224	Finanzaufwand		132.800,00	
Summe Aufwendungen (SU 22)			6.349.700,00	
2214	Nicht finanzierungswirksamer Personalaufwand (Dotierung RS für Abfertigungen, Jubiläum u. nicht konsumierte Urlaube)		0,00	
2226	Nicht finanzierungswirksamer Sachaufwand (inkl. Abschreibungen, Dotierung von RS Prozess, ausstehende Rechnungen)		-658.500,00	
2237	Nicht finanzierungswirksamer Transferaufwand (Dotierungen von RS f. Pensionen)		0,00	
2245	Nicht finanzierungswirksamer Finanzaufwand (Wertberichtigungen zu Finanzinstrumenten, Aufwendungen aus der Bewertung von Beteiligungen)		0,00	
Nicht finanzwirksame Aufwendungen			-658.500,00	
Finanzwirksame Aufwendungen			5.691.200,00	
Finanzwirksames Ergebnis		6.397.300,00	5.691.200,00	706.100,00

MVAG	Mittelverwendungs- und -aufbringungsgruppen	Mittelaufbringung	Mittelverwendung	Saldo
332	Einzahlungen aus der Rückzahlung von Darlehen sowie gewährten Vorschüssen (ohne 332x mit Projektcode - Anzahlungen)	0,00		
1141	Vorräte (- Veränderung)	0,00		
1142	Gegebene Anzahlungen auf Vorräte (- Veränderung)	0,00		
1540	Passive Rechnungsabgrenzung	0,00		
	Einzahlungen der Kontengruppe 000-089, die keinem Projekt mit Projektcode 1 zugeordnet sind	0,00		
	Einzahlungen der Kontengruppe 30, die keinem Projekt mit Projektcode 1 zugeordnet sind	45.400,00		
	- Erträge der Kontogruppe 80 mit Projektcode 1	0,00		
2301	Entnahmen von Rücklagen endfälliger Darlehen (Kontengruppe 893)	0,00		
Jährliche wiederkehrende Einzahlungen		45.400,00		
36	Auszahlungen aus der Finanzierungstätigkeit (ohne Projektcode 1)		213.600,00	
2401	Zuweisung an Rücklagen endfälliger Darlehen (Kontengruppe 793)		0,00	
342	Auszahlungen aus der Gewährung von Darlehen sowie gewährten Vorschüssen (ohne 342x mit Projektcode - Anzahlungen)		0,00	
1141	Vorräte (+ Veränderung)		0,00	
1142	Gegebene Anzahlungen auf Vorräte (+ Veränderung)		0,00	
1170	Aktive Rechnungsabgrenzung		0,00	
	Auszahlungen (Investitionen) der Kontengruppe 000-083, die keinem Projekt mit Projektcode 1 zugeordnet sind		24.500,00	
Jährliche wiederkehrende Auszahlungen			238.100,00	
	Kontengruppe 871, KT der Ergebnisrechnung, mit Projektcode (BZ)	-487.300,00		
Summe Kapitaltransfers der Ergebnisrechnung		-487.300,00		
H1 Jährliches Haushaltspotential (Eigenmittel)		5.955.400,00	5.929.300,00	26.100,00
H4VJ Haushaltspotential Vorjahr (Endbestand HP-RL Vorjahr, Konto 935077 = AB)				430.200,00
H2 verfügbares Haushaltspotential (Eigenmittel)				456.300,00

MVAG	Mittelverwendungs- und -aufbringungsgruppen	Mittelaufbringung	Mittelverwendung	Saldo
Information 1 - Berechnung der tatsächlichen Liquidität		0,00	0,00	
im verfügbaren Haushaltspotential enthaltene Bedarfszuweisungen zur Liquiditätssteigerung aus Kontogruppe 871, KT der Ergebnisrechnung ohne Projektcode		0,00		
tatsächlicher Liquiditätsbedarf ohne Rücklagenauflösung (Abgang)		456.300,00		
2401	Zuweisungen an Haushaltsrücklagen (Kontengruppe 794)		0,00	
2401	Zuweisungen an Haushaltsrücklagen (Kontengruppe 795)		0,00	
Jährliche Aufwände für Rücklagen			0,00	
2301	Entnahmen von Haushaltsrücklagen (Kontengruppe 894)	0,00		
2301	Entnahmen von Haushaltsrücklagen (Kontengruppe 895)	0,00		
Jährliche RL-Erträge f. Investitionen (finanzw.)		0,00		
H3 verfügbares Haushaltspotential (Eigenmittel) nach finanzwirksamen Rücklagen		456.300,00	0,00	456.300,00
- Zuweisungen und Umbuchungen an investive Vorhaben			218.800,00	-218.800,00
+ Rückführungen und Umbuchungen von investiven Vorhaben		0,00		0,00
H4 kumuliertes Haushaltspotential (Eigenmittel) Endbestand		456.300,00	218.800,00	237.500,00

Nachweis der Investitionstätigkeit

Voranschlag 2026

Gemeinde St. Pantaleon-Erla

Nachweis der Investitionen mit Erläuterungen (nur VC 1)

Vorhaben	Vorhabensbezeichnung	RA Vorjahre	VA 2025	VA 2026	Plan 2027	Plan 2028	Plan 2029	Plan 2030	Plan Gesamt (gerundet)
Konto	Bezeichnung								
1002401	Erweit. Kindergarten St. Pantaleon (2008 bis 2099)								
	Auszahlungen - Investitionen - Mittelverwendung	13.819,02	38.200,00	0,00	0,00	0,00	0,00	0,00	52.000,00
	Anschaffungs- oder Herstellungskosten	13.819,02	38.200,00	0,00	0,00	0,00	0,00	0,00	52.000,00
5/240100-010000	Erw. KG St. Panta. - NICHT MEHR VERWENDEN	13.819,02	38.200,00	0,00	0,00	0,00	0,00	0,00	52.000,00
	Einzahlungen - Finanzierung - Mittelaufbringung	13.819,02	38.200,00	0,00	0,00	0,00	0,00	0,00	52.000,00
	Mittel aus Geldfluss aus der operativen Gebarung	13.819,02	38.200,00	0,00	0,00	0,00	0,00	0,00	52.000,00
6/240100+899000	Entnahmen aus Verrechnungsrücklagen zwischen operativer Gebarung und Projekten	13.819,02	38.200,00	0,00	0,00	0,00	0,00	0,00	52.000,00
	Bedarfszuweisungen/KTZ	0,00	0,00	0,00	0,00	0,00	0,00	0,00	0,00
	Haushaltsrücklagen/Zahlungsmittelreserven	0,00	0,00	0,00	0,00	0,00	0,00	0,00	0,00
	Sonstige Kapitaltransfers und Subventionen	0,00	0,00	0,00	0,00	0,00	0,00	0,00	0,00
	Darlehen/Innere Darlehen	0,00	0,00	0,00	0,00	0,00	0,00	0,00	0,00
	Finanzierungsleasing	0,00	0,00	0,00	0,00	0,00	0,00	0,00	0,00
	Veräußerung langfristiges Vermögen und Sonstiges	0,00	0,00	0,00	0,00	0,00	0,00	0,00	0,00
Finanzierungsergebnis 1002401		0,00	0,00	0,00	0,00	0,00	0,00	0,00	0,00
	<i>inklusive Vorjahre (gerundet)</i>		0,00	0,00	0,00	0,00	0,00	0,00	

Vorhaben	Vorhabensbezeichnung		RA Vorjahre	VA 2025	VA 2026	Plan 2027	Plan 2028	Plan 2029	Plan 2030	Plan Gesamt (gerundet)
Konto	Bezeichnung									
1003900	Instandsetzung Pfarrhof Erla (2024 bis 2099)									
Auszahlungen - Investitionen - Mittelverwendung			12.702,89	4.500,00	39.500,00	0,00	0,00	0,00	0,00	56.700,00
Anschaffungs- oder Herstellungskosten			12.702,89	33.400,00	39.500,00	0,00	0,00	0,00	0,00	85.600,00
5/390000-010000	Instandsetzung Pfarrhof Erla		12.702,89	33.400,00	0,00	0,00	0,00	0,00	0,00	46.100,00
5/390000-010742	Instandsetzung Pfarrhof Erla		0,00	0,00	39.500,00	0,00	0,00	0,00	0,00	39.500,00
Korrektur Auszahlungen VA 2025			0,00	-28.900,00	0,00	0,00	0,00	0,00	0,00	-28.900,00
Einzahlungen - Finanzierung - Mittelaufbringung			12.702,89	4.500,00	39.500,00	0,00	0,00	0,00	0,00	56.700,00
Mittel aus Geldfluss aus der operativen Gebarung			12.702,89	17.900,00	13.400,00	0,00	0,00	0,00	0,00	44.000,00
6/390000+899000	Entnahmen aus Verrechnungsrücklagen zwischen operativer Gebarung und Projekten		12.702,89	17.900,00	13.400,00	0,00	0,00	0,00	0,00	44.000,00
Bedarfszuweisungen/KTZ			0,00	15.500,00	15.500,00	0,00	0,00	0,00	0,00	31.000,00
6/390000+301000	Förderung Dorferneuerung		0,00	15.500,00	15.500,00	0,00	0,00	0,00	0,00	31.000,00
Haushaltsrücklagen/Zahlungsmittelreserven			0,00	0,00	0,00	0,00	0,00	0,00	0,00	0,00
Sonstige Kapitaltransfers und Subventionen			0,00	0,00	10.600,00	0,00	0,00	0,00	0,00	10.600,00
6/390000+300742	Finanzzuweisung Bund KIG 2025		0,00	0,00	10.600,00	0,00	0,00	0,00	0,00	10.600,00
Darlehen/Innere Darlehen			0,00	0,00	0,00	0,00	0,00	0,00	0,00	0,00
Finanzierungsleasing			0,00	0,00	0,00	0,00	0,00	0,00	0,00	0,00
Veräußerung langfristiges Vermögen und Sonstiges			0,00	0,00	0,00	0,00	0,00	0,00	0,00	0,00
Korrektur Einzahlungen VA 2025			0,00	-28.900,00	0,00	0,00	0,00	0,00	0,00	-28.900,00
Finanzierungsergebnis 1003900			0,00	0,00	0,00	0,00	0,00	0,00	0,00	0,00
	<i>inklusive Vorjahre (gerundet)</i>			0,00	0,00	0,00	0,00	0,00	0,00	

Voranschlag 2026

Gemeinde St. Pantaleon-Erla

Nachweis der Investitionen mit Erläuterungen (nur VC 1)

Vorhaben	Vorhabensbezeichnung		RA Vorjahre	VA 2025	VA 2026	Plan 2027	Plan 2028	Plan 2029	Plan 2030	Plan Gesamt (gerundet)
Konto	Bezeichnung									
1006120	Straßenbau (1990 bis 2099)									
	Auszahlungen - Investitionen - Mittelverwendung		1.825.346,45	100.000,00	95.000,00	429.100,00	327.000,00	300.000,00	300.000,00	3.376.400,00
	Anschaffungs- oder Herstellungskosten		1.825.346,45	100.000,00	95.000,00	429.100,00	327.000,00	300.000,00	300.000,00	3.376.400,00
5/612000-002000	Gemeindestrassenbau		1.825.346,45	100.000,00	0,00	0,00	0,00	0,00	0,00	1.925.300,00
5/612000-002742	Straßenbauten		0,00	0,00	95.000,00	429.100,00	327.000,00	300.000,00	300.000,00	1.451.100,00
	Einzahlungen - Finanzierung - Mittelaufbringung		1.825.346,45	100.000,00	95.000,00	429.100,00	327.000,00	300.000,00	300.000,00	3.376.400,00
	Mittel aus Geldfluss aus der operativen Gebarung		841.265,96	100.000,00	0,00	0,00	0,00	0,00	0,00	941.300,00
6/612000+829910	Zuführung		336.631,41	0,00	0,00	0,00	0,00	0,00	0,00	336.600,00
6/612000+899000	Entnahmen aus Verrechnungsrücklagen zwischen operativer Gebarung und Projekten		504.634,55	100.000,00	0,00	0,00	0,00	0,00	0,00	604.600,00
	Bedarfszuweisungen/KTZ		830.000,00	0,00	0,00	300.000,00	300.000,00	300.000,00	300.000,00	2.030.000,00
6/612000+301000	Kapitaltransfers von Ländern, Landesfonds und Landeskammern		60.000,00	0,00	0,00	0,00	0,00	0,00	0,00	60.000,00
6/612000+871000	Kapitaltransfers aus Gemeinde- Bedarfszuweisungsmittel		770.000,00	0,00	0,00	300.000,00	300.000,00	300.000,00	300.000,00	1.970.000,00
	Haushaltsrücklagen/Zahlungsmittelreserven		40.457,30	0,00	0,00	0,00	0,00	0,00	0,00	40.500,00
6/612000+894001	Entnahmen von zweckgebundenen Haushaltsrücklagen		40.457,30	0,00	0,00	0,00	0,00	0,00	0,00	40.500,00
	Sonstige Kapitaltransfers und Subventionen		113.623,19	0,00	95.000,00	129.100,00	27.000,00	0,00	0,00	364.700,00
6/612000+300000	Förderung KIP Bund		113.623,19	0,00	0,00	0,00	0,00	0,00	0,00	113.600,00
6/612000+300742	Finanzzuweisung Bund KIG 2025		0,00	0,00	95.000,00	129.100,00	27.000,00	0,00	0,00	251.100,00
	Darlehen/Innere Darlehen		0,00	0,00	0,00	0,00	0,00	0,00	0,00	0,00
	Finanzierungsleasing		0,00	0,00	0,00	0,00	0,00	0,00	0,00	0,00
	Veräußerung langfristiges Vermögen und Sonstiges		0,00	0,00	0,00	0,00	0,00	0,00	0,00	0,00
Finanzierungsergebnis 1006120			0,00	0,00	0,00	0,00	0,00	0,00	0,00	0,00
	<i>inklusive Vorjahre (gerundet)</i>			0,00	0,00	0,00	0,00	0,00	0,00	

Voranschlag 2026

Gemeinde St. Pantaleon-Erla

Nachweis der Investitionen mit Erläuterungen (nur VC 1)

Vorhaben	Vorhabensbezeichnung		RA Vorjahre	VA 2025	VA 2026	Plan 2027	Plan 2028	Plan 2029	Plan 2030	Plan Gesamt (gerundet)
Konto	Bezeichnung									
1006390	Hochwasserschutz (1990 bis 2099)									
Auszahlungen - Investitionen - Mittelverwendung			2.343.581,39	9.400,00	20.300,00	0,00	0,00	0,00	0,00	2.373.300,00
Anschaffungs- oder Herstellungskosten			2.343.581,39	29.700,00	20.300,00	0,00	0,00	0,00	0,00	2.393.600,00
5/639000-006000	Hochwasserschutz		673.086,98	29.700,00	20.300,00	0,00	0,00	0,00	0,00	723.100,00
5/639000-346000	Sondertilgung DHWS		510.400,00	0,00	0,00	0,00	0,00	0,00	0,00	510.400,00
5/639000-346100	Tilgung wegen Umschuldung		1.160.094,41	0,00	0,00	0,00	0,00	0,00	0,00	1.160.100,00
Korrektur Auszahlungen VA 2025			0,00	-20.300,00	0,00	0,00	0,00	0,00	0,00	-20.300,00
Einzahlungen - Finanzierung - Mittelaufbringung			2.373.255,73	0,00	0,00	0,00	0,00	0,00	0,00	2.373.300,00
Mittel aus Geldfluss aus der operativen Gebarung			376.591,14	0,00	0,00	0,00	0,00	0,00	0,00	376.600,00
5/639000-729910	Sonstige Aufwendungen - Zuführungen		-52.271,39	0,00	0,00	0,00	0,00	0,00	0,00	-52.300,00
6/639000+829960	Sonstige Einnahmen-Übernahme 2019		428.862,53	0,00	0,00	0,00	0,00	0,00	0,00	428.900,00
Bedarfszuweisungen/KTZ			502.892,79	0,00	0,00	0,00	0,00	0,00	0,00	502.900,00
6/639000+301000	Kapitaltransfers von Ländern, Landesfonds und Landeskammern		502.892,79	0,00	0,00	0,00	0,00	0,00	0,00	502.900,00
Haushaltsrücklagen/Zahlungsmittelreserven			333.771,80	0,00	0,00	0,00	0,00	0,00	0,00	333.800,00
6/639000+894001	Entnahmen von zweckgebundenen Haushaltsrücklagen		333.771,80	0,00	0,00	0,00	0,00	0,00	0,00	333.800,00
Sonstige Kapitaltransfers und Subventionen			0,00	0,00	0,00	0,00	0,00	0,00	0,00	0,00
Darlehen/Innere Darlehen			1.160.000,00	0,00	0,00	0,00	0,00	0,00	0,00	1.160.000,00
30021/35	Donauhochwasserschutzdamm		1.160.000,00	0,00	0,00	0,00	0,00	0,00	0,00	1.160.000,00
Finanzierungsleasing			0,00	0,00	0,00	0,00	0,00	0,00	0,00	0,00
Veräußerung langfristiges Vermögen und Sonstiges			0,00	0,00	0,00	0,00	0,00	0,00	0,00	0,00
Finanzierungsergebnis 1006390			29.674,34	-9.400,00	-20.300,00	0,00	0,00	0,00	0,00	0,00
	<i>inklusive Vorjahre (gerundet)</i>			20.300,00	0,00	0,00	0,00	0,00	0,00	

Voranschlag 2026

Gemeinde St. Pantaleon-Erla

Nachweis der Investitionen mit Erläuterungen (nur VC 1)

Vorhaben	Vorhabensbezeichnung		RA Vorjahre	VA 2025	VA 2026	Plan 2027	Plan 2028	Plan 2029	Plan 2030	Plan Gesamt (gerundet)
Konto	Bezeichnung									
1007100	Güterwegerhaltung (2023 bis 2099)									
	Auszahlungen - Investitionen - Mittelverwendung		51.452,08	19.500,00	10.000,00	10.000,00	0,00	0,00	0,00	91.000,00
	Anschaffungs- oder Herstellungskosten		51.452,08	19.500,00	10.000,00	10.000,00	0,00	0,00	0,00	91.000,00
5/710000-002000	Güterwege		51.452,08	19.500,00	10.000,00	10.000,00	0,00	0,00	0,00	91.000,00
	Einzahlungen - Finanzierung - Mittelaufbringung		51.452,08	19.500,00	10.000,00	10.000,00	0,00	0,00	0,00	91.000,00
	Mittel aus Geldfluss aus der operativen Gebarung		41.702,08	1.300,00	6.400,00	6.400,00	0,00	0,00	0,00	55.800,00
6/710000+829910	Zuführung		13.176,65	0,00	0,00	0,00	0,00	0,00	0,00	13.200,00
6/710000+899000	Entnahmen aus Verrechnungsrücklagen zwischen operativer Gebarung und Projekten		28.525,43	1.300,00	6.400,00	6.400,00	0,00	0,00	0,00	42.600,00
	Bedarfszuweisungen/KTZ		9.750,00	5.200,00	3.600,00	3.600,00	0,00	0,00	0,00	22.200,00
6/710000+301000	Beitrag Güterwege		4.875,00	2.600,00	1.800,00	1.800,00	0,00	0,00	0,00	11.100,00
6/710000+871000	Förderung Land Güterwege		4.875,00	2.600,00	1.800,00	1.800,00	0,00	0,00	0,00	11.100,00
	Haushaltsrücklagen/Zahlungsmittelreserven		0,00	0,00	0,00	0,00	0,00	0,00	0,00	0,00
	Sonstige Kapitaltransfers und Subventionen		0,00	13.000,00	0,00	0,00	0,00	0,00	0,00	13.000,00
6/710000+300000	Förderung Bund Katastrophenhilfe		0,00	13.000,00	0,00	0,00	0,00	0,00	0,00	13.000,00
	Darlehen/Innere Darlehen		0,00	0,00	0,00	0,00	0,00	0,00	0,00	0,00
	Finanzierungsleasing		0,00	0,00	0,00	0,00	0,00	0,00	0,00	0,00
	Veräußerung langfristiges Vermögen und Sonstiges		0,00	0,00	0,00	0,00	0,00	0,00	0,00	0,00
Finanzierungsergebnis 1007100			0,00	0,00	0,00	0,00	0,00	0,00	0,00	0,00
<i>inklusive Vorjahre (gerundet)</i>				0,00	0,00	0,00	0,00	0,00	0,00	

Voranschlag 2026

Gemeinde St. Pantaleon-Erla

Nachweis der Investitionen mit Erläuterungen (nur VC 1)

Vorhaben	Vorhabensbezeichnung		RA Vorjahre	VA 2025	VA 2026	Plan 2027	Plan 2028	Plan 2029	Plan 2030	Plan Gesamt (gerundet)
Konto	Bezeichnung									
1008160	LED-Umstellung (2011 bis 2099)									
	Auszahlungen - Investitionen - Mittelverwendung		96.628,95	0,00	6.000,00	0,00	0,00	0,00	0,00	102.600,00
	Anschaffungs- oder Herstellungskosten		96.628,95	0,00	6.000,00	0,00	0,00	0,00	0,00	102.600,00
5/816000-006000	LED-Umstellung		96.628,95	0,00	6.000,00	0,00	0,00	0,00	0,00	102.600,00
	Einzahlungen - Finanzierung - Mittelaufbringung		96.628,95	0,00	6.000,00	0,00	0,00	0,00	0,00	102.600,00
	Mittel aus Geldfluss aus der operativen Gebarung		55.602,95	0,00	5.500,00	0,00	0,00	0,00	0,00	61.100,00
6/816000+829910	Zuführung		48.730,69	0,00	0,00	0,00	0,00	0,00	0,00	48.700,00
6/816000+899000	Entnahmen aus Verrechnungsrücklagen zwischen operativer Gebarung und Projekten		6.872,26	0,00	5.500,00	0,00	0,00	0,00	0,00	12.400,00
	Bedarfszuweisungen/KTZ		0,00	0,00	500,00	0,00	0,00	0,00	0,00	500,00
6/816000+871000	Lichtpunktförderung		0,00	0,00	500,00	0,00	0,00	0,00	0,00	500,00
	Haushaltsrücklagen/Zahlungsmittelreserven		0,00	0,00	0,00	0,00	0,00	0,00	0,00	0,00
	Sonstige Kapitaltransfers und Subventionen		41.026,00	0,00	0,00	0,00	0,00	0,00	0,00	41.000,00
6/816000+300000	Förderung Bund		41.026,00	0,00	0,00	0,00	0,00	0,00	0,00	41.000,00
	Darlehen/Innere Darlehen		0,00	0,00	0,00	0,00	0,00	0,00	0,00	0,00
	Finanzierungsleasing		0,00	0,00	0,00	0,00	0,00	0,00	0,00	0,00
	Veräußerung langfristiges Vermögen und Sonstiges		0,00	0,00	0,00	0,00	0,00	0,00	0,00	0,00
Finanzierungsergebnis 1008160			0,00	0,00	0,00	0,00	0,00	0,00	0,00	0,00
			<i>inklusive Vorjahre (gerundet)</i>	0,00	0,00	0,00	0,00	0,00	0,00	

Vorhaben	Vorhabensbezeichnung		RA Vorjahre	VA 2025	VA 2026	Plan 2027	Plan 2028	Plan 2029	Plan 2030	Plan Gesamt (gerundet)
Konto	Bezeichnung									
1008500	Wasserleitung (1990 bis 2099)									
	Auszahlungen - Investitionen - Mittelverwendung		262.338,89	39.800,00	43.000,00	0,00	0,00	0,00	0,00	345.100,00
	Anschaffungs- oder Herstellungskosten		262.338,89	39.800,00	43.000,00	0,00	0,00	0,00	0,00	345.100,00
5/850000-004000	Wasserversorgung - NICHT MEHR VERWENDEN		146.338,87	39.800,00	0,00	0,00	0,00	0,00	0,00	186.100,00
5/850000-004742	Wasserversorgung		0,00	0,00	43.000,00	0,00	0,00	0,00	0,00	43.000,00
5/850000-006000	Erweiterung WVA		13.000,02	0,00	0,00	0,00	0,00	0,00	0,00	13.000,00
5/850000-346000	Investitionsdarlehen von Finanzunternehmen		98.040,00	0,00	0,00	0,00	0,00	0,00	0,00	98.000,00
5/850000-346100	Tilgung UB aufgrund Umschuldung		4.960,00	0,00	0,00	0,00	0,00	0,00	0,00	5.000,00
	Einzahlungen - Finanzierung - Mittelaufbringung		247.234,77	54.900,00	43.000,00	12.000,00	11.000,00	0,00	0,00	368.100,00
	Mittel aus Geldfluss aus der operativen Gebarung		-72.874,13	33.500,00	0,00	0,00	0,00	0,00	0,00	-39.400,00
5/850000-729910	Zuführung		-96.544,16	0,00	0,00	0,00	0,00	0,00	0,00	-96.500,00
6/850000+829910	Rückführung		10.670,01	0,00	0,00	0,00	0,00	0,00	0,00	10.700,00
6/850000+829960	Sonstige Einnahmen-Übertrag 2019		13.000,02	0,00	0,00	0,00	0,00	0,00	0,00	13.000,00
6/850000+899000	Entnahmen aus Verrechnungsrücklagen zwischen operativer Gebarung und Projekten		0,00	33.500,00	0,00	0,00	0,00	0,00	0,00	33.500,00
	Bedarfszuweisungen/KTZ		188.230,00	0,00	13.000,00	12.000,00	11.000,00	0,00	0,00	224.200,00
6/850000+301000	Kapitaltransfers von Ländern, Landesfonds und Landeskammern		10.004,00	0,00	13.000,00	12.000,00	11.000,00	0,00	0,00	46.000,00
2/850000+301000	Kapitaltransfers von Ländern, Landesfonds und Landeskammern		178.226,00	0,00	0,00	0,00	0,00	0,00	0,00	178.200,00
	Haushaltsrücklagen/Zahlungsmittelreserven		0,00	0,00	0,00	0,00	0,00	0,00	0,00	0,00
	Sonstige Kapitaltransfers und Subventionen		28.878,90	21.400,00	30.000,00	0,00	0,00	0,00	0,00	80.300,00
2/850000+300000	Kapitaltransfers von Bund, Bundesfonds und Bundeskammern		993,60	0,00	0,00	0,00	0,00	0,00	0,00	1.000,00
6/850000+300000	Förderung KIP Bund		27.885,30	21.400,00	0,00	0,00	0,00	0,00	0,00	49.300,00
6/850000+300742	Finanzzuweisung Bund KIG 2025		0,00	0,00	30.000,00	0,00	0,00	0,00	0,00	30.000,00
	Darlehen/Innere Darlehen		103.000,00	0,00	0,00	0,00	0,00	0,00	0,00	103.000,00
30005/33	Umschuldung Zwischenfinanzierung WVA-Förderungen		103.000,00	0,00	0,00	0,00	0,00	0,00	0,00	103.000,00
	Finanzierungsleasing		0,00	0,00	0,00	0,00	0,00	0,00	0,00	0,00

Vorhaben	Vorhabensbezeichnung								
Konto	Bezeichnung	RA Vorjahre	VA 2025	VA 2026	Plan 2027	Plan 2028	Plan 2029	Plan 2030	Plan Gesamt (gerundet)
	Veräußerung langfristiges Vermögen und Sonstiges	0,00	0,00	0,00	0,00	0,00	0,00	0,00	0,00
Finanzierungsergebnis 1008500		-15.104,12	15.100,00	0,00	12.000,00	11.000,00	0,00	0,00	23.000,00
	<i>inklusive Vorjahre (gerundet)</i>		0,00	0,00	12.000,00	23.000,00	23.000,00	23.000,00	

Voranschlag 2026

Gemeinde St. Pantaleon-Erla

Nachweis der Investitionen mit Erläuterungen (nur VC 1)

Vorhaben	Vorhabensbezeichnung		RA Vorjahre	VA 2025	VA 2026	Plan 2027	Plan 2028	Plan 2029	Plan 2030	Plan Gesamt (gerundet)
Konto	Bezeichnung									
1008700	Photovoltaikanlage (2025 bis 2026)									
Auszahlungen - Investitionen - Mittelverwendung			0,00	1.500,00	80.000,00	0,00	0,00	0,00	0,00	81.500,00
Anschaffungs- oder Herstellungskosten			0,00	60.000,00	80.000,00	0,00	0,00	0,00	0,00	140.000,00
5/870000-050000	Photovoltaikanlage		0,00	60.000,00	80.000,00					140.000,00
Korrektur Auszahlungen VA 2025			0,00	-58.500,00	0,00	0,00	0,00	0,00	0,00	-58.500,00
Einzahlungen - Finanzierung - Mittelaufbringung			0,00	1.500,00	80.000,00	0,00	0,00	0,00	0,00	81.500,00
Mittel aus Geldfluss aus der operativen Gebarung			0,00	37.000,00	55.500,00	0,00	0,00	0,00	0,00	92.500,00
6/870000+899000	Entnahmen aus Verrechnungsrücklagen zwischen operativer Gebarung und Projekten		0,00	37.000,00	55.500,00					92.500,00
Bedarfszuweisungen/KTZ			0,00	5.000,00	5.000,00	0,00	0,00	0,00	0,00	10.000,00
6/870000+871000	Energiespar-Bedarfszuweisung		0,00	5.000,00	5.000,00					10.000,00
Haushaltsrücklagen/Zahlungsmittelreserven			0,00	0,00	0,00	0,00	0,00	0,00	0,00	0,00
Sonstige Kapitaltransfers und Subventionen			0,00	18.000,00	19.500,00	0,00	0,00	0,00	0,00	37.500,00
6/870000+300100	Kapitaltransfers von Bund		0,00	18.000,00	19.500,00					37.500,00
Darlehen/Innere Darlehen			0,00	0,00	0,00	0,00	0,00	0,00	0,00	0,00
Finanzierungsleasing			0,00	0,00	0,00	0,00	0,00	0,00	0,00	0,00
Veräußerung langfristiges Vermögen und Sonstiges			0,00	0,00	0,00	0,00	0,00	0,00	0,00	0,00
Korrektur Einzahlungen VA 2025			0,00	-58.500,00	0,00	0,00	0,00	0,00	0,00	-58.500,00
Finanzierungsergebnis 1008700			0,00	0,00	0,00	0,00	0,00	0,00	0,00	0,00
	<i>inklusive Vorjahre (gerundet)</i>			0,00	0,00	0,00	0,00	0,00	0,00	

Voranschlag 2026

Gemeinde St. Pantaleon-Erla

Nachweis der Investitionen mit Erläuterungen (nur VC 1)

Vorhaben	Vorhabensbezeichnung		RA Vorjahre	VA 2025	VA 2026	Plan 2027	Plan 2028	Plan 2029	Plan 2030	Plan Gesamt (gerundet)
Konto	Bezeichnung									
1008940	Multivereinshaus (2023 bis 2099)									
Auszahlungen - Investitionen - Mittelverwendung			1.545.495,80	2.951.200,00	1.906.300,00	0,00	0,00	0,00	0,00	6.403.000,00
Anschaffungs- oder Herstellungskosten			1.545.495,80	3.563.000,00	1.906.300,00	0,00	0,00	0,00	0,00	7.014.800,00
5/894000-010000	Multivereinshaus		1.545.495,80	3.563.000,00	1.256.300,00	0,00	0,00	0,00	0,00	6.364.800,00
5/894000-346000	Sondertilgung		0,00	0,00	650.000,00	0,00	0,00	0,00	0,00	650.000,00
Korrektur Auszahlungen VA 2025			0,00	-611.800,00	0,00	0,00	0,00	0,00	0,00	-611.800,00
Einzahlungen - Finanzierung - Mittelaufbringung			1.720.000,00	2.915.000,00	1.768.000,00	0,00	0,00	0,00	0,00	6.403.000,00
Mittel aus Geldfluss aus der operativen Gebarung			420.000,00	0,00	138.000,00	0,00	0,00	0,00	0,00	558.000,00
6/894000+829910	Zuführung		420.000,00	0,00	0,00	0,00	0,00	0,00	0,00	420.000,00
6/894000+899000	Entnahmen aus Verrechnungsrücklagen zwischen operativer Gebarung und Projekten		0,00	0,00	138.000,00	0,00	0,00	0,00	0,00	138.000,00
Bedarfszuweisungen/KTZ			800.000,00	850.000,00	650.000,00	0,00	0,00	0,00	0,00	2.300.000,00
6/894000+301000	Förderung Raumordnung		140.000,00	70.000,00	70.000,00	0,00	0,00	0,00	0,00	280.000,00
6/894000+301100	Förderung Dorferneuerung		0,00	0,00	50.000,00	0,00	0,00	0,00	0,00	50.000,00
6/894000+301200	Förderung Kultur		0,00	0,00	50.000,00	0,00	0,00	0,00	0,00	50.000,00
6/894000+871000	Kapitaltransfers aus Gemeinde- Bedarfszuweisungsmittel		660.000,00	780.000,00	480.000,00	0,00	0,00	0,00	0,00	1.920.000,00
Haushaltsrücklagen/Zahlungsmittelreserven			0,00	0,00	0,00	0,00	0,00	0,00	0,00	0,00
Sonstige Kapitaltransfers und Subventionen			0,00	75.000,00	330.000,00	0,00	0,00	0,00	0,00	405.000,00
6/894000+303000	Kapitaltransfer Feuerwehr		0,00	75.000,00	0,00	0,00	0,00	0,00	0,00	75.000,00
6/894000+303100	Eigenleistungen Vereine		0,00	0,00	330.000,00	0,00	0,00	0,00	0,00	330.000,00
Darlehen/Innere Darlehen			500.000,00	2.978.700,00	650.000,00	0,00	0,00	0,00	0,00	4.128.700,00
30007/37	Errichtung Multivereinshaus		500.000,00	1.850.000,00	0,00	0,00	0,00	0,00	0,00	2.350.000,00
30000/38	Zwischenfinanzierung Multivereinshaus Hypo OÖ		0,00	1.128.700,00	650.000,00	0,00	0,00	0,00	0,00	1.778.700,00
Finanzierungsleasing			0,00	0,00	0,00	0,00	0,00	0,00	0,00	0,00
Veräußerung langfristiges Vermögen und Sonstiges			0,00	0,00	0,00	0,00	0,00	0,00	0,00	0,00
Korrektur Einzahlungen VA 2025			0,00	-988.700,00	0,00	0,00	0,00	0,00	0,00	-988.700,00
Finanzierungsergebnis 1008940			174.504,20	-36.200,00	-138.300,00	0,00	0,00	0,00	0,00	0,00
	<i>inklusive Vorjahre (gerundet)</i>			138.300,00	0,00	0,00	0,00	0,00	0,00	

Salden Finanzierungsergebnisse		RA Vorjahre	VA 2025	VA 2026	Plan 2027	Plan 2028	Plan 2029	Plan 2030	Plan Gesamt (gerundet)
1002401	Erweit. Kindergarten St. Pantaleon (2008 bis 2099)								
	Auszahlungen - Investitionen - Mittelverwendung	13.819,02	38.200,00	0,00	0,00	0,00	0,00	0,00	52.000,00
	Einzahlungen - Finanzierung - Mittelherkunft	13.819,02	38.200,00	0,00	0,00	0,00	0,00	0,00	52.000,00
		0,00	0,00	0,00	0,00	0,00	0,00	0,00	0,00
	<i>inklusive Vorjahre (gerundet)</i>		0,00	0,00	0,00	0,00	0,00	0,00	
1003900	Instandsetzung Pfarrhof Erla (2024 bis 2099)								
	Auszahlungen - Investitionen - Mittelverwendung	12.702,89	4.500,00	39.500,00	0,00	0,00	0,00	0,00	56.700,00
	Einzahlungen - Finanzierung - Mittelherkunft	12.702,89	4.500,00	39.500,00	0,00	0,00	0,00	0,00	56.700,00
		0,00	0,00	0,00	0,00	0,00	0,00	0,00	0,00
	<i>inklusive Vorjahre (gerundet)</i>		0,00	0,00	0,00	0,00	0,00	0,00	
1006120	Straßenbau (1990 bis 2099)								
	Auszahlungen - Investitionen - Mittelverwendung	1.825.346,45	100.000,00	95.000,00	429.100,00	327.000,00	300.000,00	300.000,00	3.376.400,00
	Einzahlungen - Finanzierung - Mittelherkunft	1.825.346,45	100.000,00	95.000,00	429.100,00	327.000,00	300.000,00	300.000,00	3.376.400,00
		0,00	0,00	0,00	0,00	0,00	0,00	0,00	0,00
	<i>inklusive Vorjahre (gerundet)</i>		0,00	0,00	0,00	0,00	0,00	0,00	
1006390	Hochwasserschutz (1990 bis 2099)								
	Auszahlungen - Investitionen - Mittelverwendung	2.343.581,39	9.400,00	20.300,00	0,00	0,00	0,00	0,00	2.373.300,00
	Einzahlungen - Finanzierung - Mittelherkunft	2.373.255,73	0,00	0,00	0,00	0,00	0,00	0,00	2.373.300,00
		29.674,34	-9.400,00	-20.300,00	0,00	0,00	0,00	0,00	0,00
	<i>inklusive Vorjahre (gerundet)</i>		20.300,00	0,00	0,00	0,00	0,00	0,00	
1007100	Güterwegerhaltung (2023 bis 2099)								
	Auszahlungen - Investitionen - Mittelverwendung	51.452,08	19.500,00	10.000,00	10.000,00	0,00	0,00	0,00	91.000,00
	Einzahlungen - Finanzierung - Mittelherkunft	51.452,08	19.500,00	10.000,00	10.000,00	0,00	0,00	0,00	91.000,00
		0,00	0,00	0,00	0,00	0,00	0,00	0,00	0,00
	<i>inklusive Vorjahre (gerundet)</i>		0,00	0,00	0,00	0,00	0,00	0,00	
1008160	LED-Umstellung (2011 bis 2099)								
	Auszahlungen - Investitionen - Mittelverwendung	96.628,95	0,00	6.000,00	0,00	0,00	0,00	0,00	102.600,00
	Einzahlungen - Finanzierung - Mittelherkunft	96.628,95	0,00	6.000,00	0,00	0,00	0,00	0,00	102.600,00
		0,00	0,00	0,00	0,00	0,00	0,00	0,00	0,00
	<i>inklusive Vorjahre (gerundet)</i>		0,00	0,00	0,00	0,00	0,00	0,00	
1008500	Wasserleitung (1990 bis 2099)								
	Auszahlungen - Investitionen - Mittelverwendung	262.338,89	39.800,00	43.000,00	0,00	0,00	0,00	0,00	345.100,00
	Einzahlungen - Finanzierung - Mittelherkunft	247.234,77	54.900,00	43.000,00	12.000,00	11.000,00	0,00	0,00	368.100,00
		-15.104,12	15.100,00	0,00	12.000,00	11.000,00	0,00	0,00	23.000,00
	<i>inklusive Vorjahre (gerundet)</i>		0,00	0,00	12.000,00	23.000,00	23.000,00	23.000,00	

Salden Finanzierungsergebnisse		RA Vorjahre	VA 2025	VA 2026	Plan 2027	Plan 2028	Plan 2029	Plan 2030	Plan Gesamt (gerundet)
1008700	Photovoltaikanlage (2025 bis 2026)								
	Auszahlungen - Investitionen - Mittelverwendung	0,00	1.500,00	80.000,00	0,00	0,00	0,00	0,00	81.500,00
	Einzahlungen - Finanzierung - Mittelherkunft	0,00	1.500,00	80.000,00	0,00	0,00	0,00	0,00	81.500,00
		0,00	0,00	0,00	0,00	0,00	0,00	0,00	0,00
	<i>inklusive Vorjahre (gerundet)</i>		0,00	0,00	0,00	0,00	0,00	0,00	
1008940	Multivereinshaus (2023 bis 2099)								
	Auszahlungen - Investitionen - Mittelverwendung	1.545.495,80	2.951.200,00	1.906.300,00	0,00	0,00	0,00	0,00	6.403.000,00
	Einzahlungen - Finanzierung - Mittelherkunft	1.720.000,00	2.915.000,00	1.768.000,00	0,00	0,00	0,00	0,00	6.403.000,00
		174.504,20	-36.200,00	-138.300,00	0,00	0,00	0,00	0,00	0,00
	<i>inklusive Vorjahre (gerundet)</i>		138.300,00	0,00	0,00	0,00	0,00	0,00	
Saldo Investive Einzelvorhaben		189.074,42	-30.500,00	-158.600,00	12.000,00	11.000,00	0,00	0,00	23.000,00
	<i>inklusive Vorjahre (gerundet)</i>		158.600,00	0,00	12.000,00	23.000,00	23.000,00	23.000,00	
Saldo der gesamten Investitionstätigkeit		189.074,42	-30.500,00	-158.600,00	12.000,00	11.000,00	0,00	0,00	23.000,00
	<i>inklusive Vorjahre (gerundet)</i>		158.600,00	0,00	12.000,00	23.000,00	23.000,00	23.000,00	

Nachweis der sonstigen Investitionen (nur VC 2)

Vorhaben	Vorhabensbezeichnung		VA 2025	VA 2026	Plan 2027	Plan 2028	Plan 2029	Plan 2030
Konto	Bezeichnung							
2200000	Sonstige Investitionen (2025 bis 2999)							
	Auszahlungen - Investitionen - Mittelverwendung		20.600,00	24.500,00	23.500,00	23.500,00	23.500,00	23.500,00
	Anschaffungs- oder Herstellungskosten		20.600,00	24.500,00	23.500,00	23.500,00	23.500,00	23.500,00
1/010000-042000	Amtsausstattung		1.000,00	3.000,00	2.000,00	2.000,00	2.000,00	2.000,00
1/211000-042000	Schulmöbel		500,00	1.500,00	1.500,00	1.500,00	1.500,00	1.500,00
1/240000-042000	Betriebsausstattung		0,00	1.500,00	1.500,00	1.500,00	1.500,00	1.500,00
1/240100-042000	Betriebsausstattung		3.700,00	3.500,00	3.500,00	3.500,00	3.500,00	3.500,00
1/240300-042000	Betriebsausstattung		3.400,00	1.000,00	1.000,00	1.000,00	1.000,00	1.000,00
1/640000-042000	Verkehrszeichen		1.000,00	1.500,00	1.500,00	1.500,00	1.500,00	1.500,00
1/820000-042000	Betriebsausstattung		0,00	3.500,00	3.500,00	3.500,00	3.500,00	3.500,00
1/850000-004000	Hausanschlüsse WVA		6.000,00	3.000,00	3.000,00	3.000,00	3.000,00	3.000,00
1/851000-004000	Hausanschlüsse ABA		5.000,00	6.000,00	6.000,00	6.000,00	6.000,00	6.000,00
Finanzierungsergebnis 2200000			-20.600,00	-24.500,00	-23.500,00	-23.500,00	-23.500,00	-23.500,00

Dienstpostenplan
- interne Anlage b

Dienstpostenplan																
Verwendungs- zweig (NÖ GBedG 2025)	Verwendung (NÖ GBedG 2025)	Bezeichnung des Dienstzweiges (GBDO/GVBG)	Dienst- zweig Nr. / Tätigkeits- profil (GBDO/GVBG) (NÖ GBedG 2025)		Zahl der Dienst- posten	Verwendungs- bzw. Entlohnungsgruppe (GBDO/GVBG) (NÖ GBedG 2025)		Funktionsdienstposten						Hinweis		
								Zahl der Funktions- dienst- posten	Art des Funktions- dienstpostens (§ 2 Abs. 3 lit. a - d GBDO) (§ 6 Abs. 3 Z 1 - 4 NÖ GBedG 2025)		Bezeichnung	Funktionsgruppe (GBDO/GVBG) (NÖ GBedG 2025)			Personal- zulage	
Verwaltungsdienst	Gehobener Dienst	Gehobener Verwaltungsdienst	56	/ 4.2.	1	6	/ V2		1	a		/ 1	Leitender Gemeindebe- diensteter mit Matura	8		/ FL2
Verwaltungsdienst	Fachdienst	Verwaltungsfachdienst	71	/ 4.1.	4	5	/ V1			/			/			
Assistenzdienst	Assistenzdienst	Mittlerer Verwaltungs- und Kanzleidienst	85	/ 2.3.	2	4	/ A2			/			/			
Elementar- und sozialpädagogischer Dienst	Fachdienst	Kindergartenhilfsdienst	12	/ 7.1.	18	3	/ P1			/			/			
Elementar- und sozialpädagogischer Dienst	Gehobener Dienst	Kindergarten- und Horterzieherdienst	107	/ 7.2.	2	klk	/ P2			/			/			
Technischer Dienst	Fachdienst	Schulwart mit Zusatzverwendung im handwerklichen Bereich	7	/ 3.1.	1	4	/ T1			/			/			
Assistenzdienst	Assistenzdienst	Schulwart	16	/ 2.1.	1	2	/ A2			/			/			
Technischer Dienst	Fachdienst	Facharbeiter	2	/ 3.1.	2	5	/ T1			/			/			
			/			/				/			/			
			/			/				/			/			
			/			/				/			/			
			/			/				/			/			
			/			/				/			/			

Personaldaten iSd ÖStp (Anlage 4)

Gruppe 1 - gesamt	Dienstverhältnis zu Gemeinde, dienstleistend in einer Dienststelle, bezahlt aus dem Budget von Gemeinde		Personalaufwendungen				
			davon melden Gemeinden optional				gesamt
	Köpfe ³⁾	VBÄ ³⁾	Bezüge (Unterklasse 50-52)	Nebengebühren (Unterklasse 56)	Dienstgeber- beiträge (Unterklasse 58)	Weitere Aufwendungen	Kontenklasse 5 ²⁾
Beamteninnen und Beamte	k.A.	k.A.	0,00				
Vertragsbedienstete	31,00	22,42	954.900,00				
KV-Bedienstete (Kollektivvertrag)	k.A.	k.A.	12.000,00				
Nicht zuordenbar	k.A.	k.A.					
Summe	31,00	22,42	966.900,00	39.100,00	268.100,00	3.400,00	1.277.500,00
darunter (Teilmengen der Gruppe 1)			Länder und Gemeinden melden optional				
	Köpfe ³⁾	VBÄ ³⁾	Bezüge (Unterklasse 50-52)	Nebengebühren (Unterklasse 56)	Dienstgeber- beiträge (Unterklasse 58)	Weitere Aufwendungen	Kontenklasse 5 ²⁾
Musikschullehrerinnen und -lehrer	k.A.	k.A.					
Elementarpädagoginnen und -pädagogen	18,00	11,84					
Bedienstete nicht-ausgliederter Krankenanstalten	k.A.	k.A.					
Lehrlinge	k.A.	k.A.					
Summe	18,00	11,84					

Gruppe 2 - gesamt	Dienstverhältnis zu Gemeinde, nicht dienstleistend bei Gemeinde ¹⁴ , bezahlt aus dem Budget von Gemeinde		Personalaufwendungen				
	Köpfe ³⁾	VBÄ ³⁾	davon melden Gemeinden optional				gesamt
			Bezüge (Unterklasse 50-52)	Nebengebühren (Unterklasse 56)	Dienstgeber- beiträge (Unterklasse 58)	Weitere Aufwendungen	Kontenklasse 5 ²⁾
Beamtinnen und Beamte	k.A.	k.A.					
Vertragsbedienstete	k.A.	k.A.					
Nicht zuordenbar	k.A.	k.A.					
Summe	k.A.	k.A.					

Beamtinnen und Beamte - Pensionistinnen und Pensionisten zum 31.12.2026			
	Köpfe ³⁾	Ø-Pensions- höhe / Mt. ⁴⁾	
Ruhegenussbezieherinnen und -bezieher	k.A.	0,0	
Hinterbliebene ⁵⁾	k.A.	0,0	
Neue Ruhegenussbezieherinnen und -bezieher im Bezugsjahr 2026			
	Köpfe ³⁾	Ø-Pensions- antrittsalter	Ø-Pensions- höhe / Mt. ⁴⁾
Alterspension ⁶⁾	k.A.	0,0	0,0
Dienstunfähigkeit ⁷⁾	k.A.	0,0	0,0
vorzeitige Pensionierung mit Abschlag ⁸⁾	k.A.	0,0	0,0
vorzeitige Pensionierung ohne Abschlag ⁹⁾	k.A.	0,0	0,0
Pensionierungen gesamt	k.A.	0,0	0,0
Gesamter Pensionsaufwand für das Bezugsjahr 2026	24.100,00		
<div>1) gemäß den Vorgaben in Artikel 14 Abs. 2 lit. c ÖStP 2012</div> <div>2) Personalrückstellungen und Sachbezüge sind in diese Anlage nicht aufzunehmen</div> <div>3) Aus Datenschutzgründen wird dieses Feld erst ab 6 betroffenen Personen ausgewiesen</div> <div>4) Durchschnittspension im Dezember laut Personalstatistik-Festlegungen ohne Sonderzahlungen, ohne Pflegegeld und ohne sonstige Transferleistungen; brutto</div> <div>5) Witwen-, Witwer-, Waisenversorgungsbezüge und vergleichbare Leistungen</div> <div>6) Ruhebezüge aufgrund eines Übertritts in den Ruhestand oder einer vergleichbaren Regelung iSd § 13 BDG 1979</div> <div>7) Ruhebezüge aufgrund einer Ruhestandsversetzung wegen dauernder Dienstunfähigkeit iSd § 14 BDG 1979</div> <div>8) Ruhebezüge aufgrund einer vorzeitigen Ruhestandsversetzung mit Abschlag iSd §§ 15b, 15c oder 236d BDG 1979</div> <div>9) Ruhebezüge aufgrund einer vorzeitigen Ruhestandsversetzung ohne Abschlag</div> <div>10) Inkl. Musikschullehrerinnen und -lehrer sowie Elementarpädagoginnen und -pädagogen</div> <div>11) Darunter sind Personalgestellungen bei Beteiligungen iSd § 23 VRV 2015 sowie sonstige Personalgestellungen, zB bei anderen Gebietskörperschaften und Körperschaften öffentlichen Rechts zu verstehen.</div>			

Querschnitt (Anlage 5b)

VQS-Pos.	Zuordnung der MVAG	Bezeichnung	Anmerkungen	Gesamt-Haushalt	Haushalt ohne Quasi-KG	Quasi-KG ²
Mittelaufbringung (Erträge bzw. Einzahlungen und erhaltene Kapitaltransfers)						
10	3111	Einzahlungen aus eigenen Abgaben		1.351.900,00	1.351.900,00	0,00
11	2112	Erträge aus Ertragsanteilen		2.878.000,00	2.878.000,00	0,00
12	2113, 2114, 2115	Erträge aus Gebühren, Leistungen, Besitz und wirtschaftlicher Tätigkeit		994.800,00	190.700,00	804.100,00
13	2116	Erträge aus Veräußerungen, sonstige Erträge	ohne Gruppe (Konto) 806, 807, 899	37.800,00	37.800,00	0,00
14	2117	Nicht finanzierungswirksame operative Erträge	ohne Gruppe (Konto) 817, 819, 891	0,00	0,00	0,00
15	212x	Erträge aus Transfers	ohne Gruppe (Konto) 813	915.000,00	905.200,00	9.800,00
16	213x	Finanzerträge	ohne Gruppe (Konto) 818, 821, 825, 826	1.000,00	1.000,00	0,00
17	333x	Erhaltene Kapitaltransfers		730.800,00	642.400,00	88.400,00
19	Summe 1 (Mittelaufbringung bereinigt) ³			6.909.300,00	6.007.000,00	902.300,00
Mittelverwendung (Aufwendungen)						
20	2211, 2212, 2213	Finanzierungswirksamer Personalaufwand		1.277.500,00	1.269.000,00	8.500,00
21	2221 - 2225	Finanzierungswirksamer Sachaufwand	ohne Gruppe (Konto) 799	1.323.600,00	1.127.600,00	196.000,00
22	2226	Verluste aus dem Abgang von Anlagevermögen, Rückstellungen für ausstehende Rechnungen	nur Gruppe (Konto) 683, 688	0,00	0,00	0,00
23	223x	Transferaufwand	ohne Gruppe (Konto) 696, 761	2.738.500,00	2.410.000,00	328.500,00
24	224x	Finanzaufwand	ohne Gruppe (Konto) 652, 654, 682, 694, 697, 699	132.800,00	102.800,00	30.000,00
29	Summe 2 (Mittelverwendung bereinigt) ³			5.472.400,00	4.909.400,00	563.000,00
Vermögensbildung (Sachanlagevermögen), inkl. Vorräte						
30	341x	Immaterielle Vermögenswerte und Sachanlagen (Zugang/Auszahlungen)	ohne Gruppe (Konto) 080-083	1.574.600,00	1.522.600,00	52.000,00
31	331x	Immaterielle Vermögenswerte und Sachanlagen (Abgang/Einzahlungen)	ohne Gruppe (Konto) 080-083, 800-806 (Abgang mit Minus erfassen)	0,00	0,00	0,00
32	3221	Vorräte (Saldo/Auszahlungen)	ohne Unterklasse 40-48	0,00	0,00	0,00
39	Summe 3 (Vermögensbildung bereinigt) ³			1.574.600,00	1.522.600,00	52.000,00
49	Saldo = Summe 1 - Summe 2 - Summe 3			-137.700,00	-425.000,00	287.300,00

VQS- Pos.	Zuordnung der MVAG	Bezeichnung	Anmerkungen	Gesamt- Haushalt	Haushalt ohne Quasi-KG	Quasi-KG ²
Überrechnung Quasi-Kapitalgesellschaften (Quasi-KG) gemäß ESVG						
50	2301	Entnahmen von Haushaltsrücklagen		n.a.	n.a.	0,00
51	2401	Zuweisungen an Haushaltsrücklagen		n.a.	n.a.	0,00
52	332x	Einzahlungen aus der Rückzahlung von Darlehen sowie gewährten Vorschüssen	ohne Gruppe (Konto) 273, 280-282	n.a.	n.a.	0,00
53	342x	Auszahlungen aus der Gewährung von Darlehen sowie gewährten Vorschüssen	ohne Gruppe (Konto) 273, 280-282	n.a.	n.a.	0,00
54	351x	Einzahlungen aus der Aufnahme von Finanzschulden		n.a.	n.a.	0,00
55	361x	Auszahlungen aus der Tilgung von Finanzschulden		n.a.	n.a.	-109.300,00
59	Überrechnung Quasi-KG Summe aus Position 49 (Quasi-KG) und Position 50 bis 55			n.a.	n.a.	178.000,00
60	Finanzierungssaldo (Voranschlag) aus Position 49 (Haushalt ohne Quasi- KG) und Position 59 (Quasi-KG) ¹			n.a.	-247.000,00	n.a.
61	Erläuterungen der Gebietskörperschaft (optional)					

1) Entsprechend den Bestimmungen des Artikel 15 Abs. 1 Österreichischer Stabilitätspakt sind die Daten bzw. Grobplanungen der Gemeinden landesweise im Wege der Länder vorzulegen, das ausgewiesene Einzelergebnis der Gemeinde zum Finanzierungssaldo gemäß Pos. 60 hat nur bedingte Aussagekraft für das Gesamtergebnis der Haushaltskoordinierung.

2) Quasi-Kapitalgesellschaften außerhalb des Sektors Staat gemäß ESVG (Ansatz 85-86).

3) Mittelaufbringung und -verwendung sowie Vermögensbildung bereinigt näherungsweise im Sinne der Einnahmen und Ausgaben gemäß ESVG.

Nachweis über Transferzahlungen (Anlage 6a)

Haushaltskonto	Bezeichnung Ansatz	Bezeichnung Post	Summe Einzahlungen	Summe Auszahlungen
Transferzahlungen von/an Bund, Bundesfonds, Bundeskammern				
	Gesamtsumme Transferzahlungen von/an Bund, Bundesfonds, Bundeskammern		3.071.100,00	0,00
	Summe Kapitaltransfers		168.700,00	0,00
	Summe Transfers		2.902.400,00	0,00
2/850000+300100	Betriebe der Wasserversorgung	Kapitaltransfers von Bund, KPC Barwert	11.400,00	
2/851000+300100	Betriebe der Abwasserbeseitigung	Kapitaltransfers von Bund, KPC Barwert	2.200,00	
2/925000+859400	Ertragsanteile an Gemeinsch. Bundesabg.	Abgabenertragsanteile	2.878.000,00	
2/941000+860000	Sonst. Finanzzuw. nach dem Fag	Finanzzuweisung des Bundes § 25	24.400,00	
6/390000+300742	Kirchliche Angelegenheiten	Finanzzuweisung Bund KIG 2025	10.600,00	
6/612000+300742	Gemeindestraßen	Finanzzuweisung Bund KIG 2025	95.000,00	
6/850000+300742	Betriebe der Wasserversorgung	Finanzzuweisung Bund KIG 2025	30.000,00	
6/870000+300100	Elektrizitätsversorgung	Kapitaltransfers von Bund	19.500,00	
Transferzahlungen von/an Länder, Landesfonds, Landeskammern				
	Gesamtsumme Transferzahlungen von/an Länder, Landesfonds, Landeskammern		986.100,00	8.600,00
	Summe Kapitaltransfers		198.500,00	0,00
	Summe Transfers		787.600,00	8.600,00
2/240300+861300	Tagesbetreuung	Förderung NÖ Kinderbetreuungsbeitrag	43.200,00	
2/240900+861000	Kindergärten	Finanzzuweisung Zukunftsfonds	150.900,00	
2/240900+861100	Kindergärten	Förderung Personalschlüssel	15.000,00	
2/562000+861000	Sprengelbeiträge	Unterstützungspaket NÖ GUG 2025	20.800,00	
2/894000+861000	Stadtsaal	Zinsenzuschuss Landesfinanzsonderaktion	59.200,00	
2/921000+861000	Öffentliche Abgaben zwischen Ländern und Gemeinden	Transfers von Ländern, Landesfonds und Landeskammern	13.000,00	
6/390000+301000	Kirchliche Angelegenheiten	Förderung Dorferneuerung	15.500,00	
6/816000+871000	Öffentliche Beleuchtung und Uhren	Lichtpunktförderung	500,00	
6/850000+301000	Betriebe der Wasserversorgung	Kapitaltransfers von Ländern, Landesfonds und Landeskammern	13.000,00	
6/870000+871000	Elektrizitätsversorgung	Energiespar-Bedarfszuweisung	5.000,00	
6/894000+301000	Stadtsaal	Förderung Raumordnung	70.000,00	
6/894000+301100	Stadtsaal	Förderung Dorferneuerung	50.000,00	
6/894000+301200	Stadtsaal	Förderung Kultur	50.000,00	
6/894000+871000	Stadtsaal	Kapitaltransfers aus Gemeinde-Bedarfszuweisungsmittel	480.000,00	
1/419000-751000	Sonstige Einrichtungen und Maßnahmen	Sozialhilfe Wohnsitzgemeindebeitrag		8.600,00
Transferzahlungen von/an Gemeinden, Gemeindeverbände, Gemeindefonds				
	Gesamtsumme Transferzahlungen von/an Gemeinden, Gemeindeverbände, Gemeindefonds		0,00	1.304.600,00
	Summe Kapitaltransfers		0,00	0,00
	Summe Transfers		0,00	1.304.600,00
1/562000-752000	Sprengelbeiträge	NÖKAS (Zweckaufwand)		976.000,00
1/631000-752000	Konkurrenzwässer	Beiträge an Wasserverbände		100,00

Haushaltskonto	Bezeichnung Ansatz	Bezeichnung Post	Summe Einzahlungen	Summe Auszahlungen
Transferzahlungen von/an Gemeinden, Gemeindeverbände, Gemeindefonds				
	Gesamtsumme Transferzahlungen von/an Gemeinden, Gemeindeverbände, Gemeindefonds		0,00	1.304.600,00
	Summe Kapitaltransfers		0,00	0,00
	Summe Transfers		0,00	1.304.600,00
1/851000-752000	Betriebe der Abwasserbeseitigung	Beiträge an Abwasserverband		328.500,00
Transferzahlungen von/an Sozialversicherungsträger				
	Gesamtsumme Transferzahlungen von/an Sozialversicherungsträger		330.000,00	0,00
	Summe Kapitaltransfers		330.000,00	0,00
	Summe Transfers		0,00	0,00
6/894000+303100	Stadtsaal	Eigenleistungen Vereine	330.000,00	
Transferzahlungen von/an sonst. Träger des öffentlichen Rechts				
	Gesamtsumme Transferzahlungen von/an sonst. Träger des öffentlichen Rechts		0,00	0,00
	Summe Kapitaltransfers		0,00	0,00
	Summe Transfers		0,00	0,00
Gesamtsumme			4.387.200,00	1.313.200,00

Nachweis über Haushaltsrücklagen und Zahlungsmittelreserven
(Anlage 6b)

Haushaltsrücklagen			Rücklagenstand			Rücklagenstand	Zahlungsmittelreserven		
Nr.	Verwendungszweck	Ansatz	31.12.2025	Zuweisungen	Entnahmen	31.12.2026	31.12.2025	31.12.2026	Konto-/Sparbuchnummer
8/9990935/00001	Rücklage aus 50% des Eröffnungsbilanzsaldos	912000	4.738.000,00	0,00	0,00	4.738.000,00			
Allgemeine Haushaltsrücklagen			4.738.000,00	0,00	0,00	4.738.000,00	0,00	0,00	
8/9997935/00001	Rücklage Haushaltspotenzial	990000	430.200,00	0,00	192.700,00	237.500,00			
Rücklagen ohne Zahlungsmittelreserven			430.200,00	0,00	192.700,00	237.500,00	0,00	0,00	
Gesamtsummen			5.168.200,00	0,00	192.700,00	4.975.500,00	0,00	0,00	

Einzelnachweis über Finanzschulden und Schuldendienst
(Anlage 6c)

Darlehen	Ansatz	Staat	Laufzeit	Darlehenshöhe	Buchwert	Zugang	Tilgung	Zinsen	Summe	Schuldendienst-	Buchwert	Netto
Darlehensgeber				Gesamt	31.12.2025				Schuldendienst	ersätze	31.12.2026	Schuldendienst
Verwendung		Währung/Zinssatz										
Aktenzahl		Zinsindikator										

1. Darlehen für Investitionszwecke**1.1. ... von Trägern des öffentlichen Rechts****1.1.1. ... von Bund, Bundesfonds, Bundeskammern****1.1.2. ... von Ländern, Landesfonds, Landesammern**

30006/114	850000	AT	2006 - 2036	15.164,00	19.300,00	0,00	0,00	0,00	0,00	0,00	19.300,00	0,00
Wasserwirtschaftsfonds NÖ												
WVA BA03 - Tilgungsfrei bis 01.11.2031			EUR/1,000%									
602512231			normal verzinst									
30006/115	851000	AT	2006 - 2036	22.739,00	28.900,00	0,00	0,00	0,00	0,00	0,00	28.900,00	0,00
Wasserwirtschaftsfonds NÖ												
ABA BA07 - Tilgungsfrei bis 01.11.2031			EUR/1,000%									
602513270			normal verzinst									
30006/116	851000	AT	2009 - 2041	47.605,00	61.500,00	0,00	0,00	0,00	0,00	0,00	61.500,00	0,00
Wasserwirtschaftsfonds NÖ												
ABA BA08 - Tilgungsfrei bis 01.05.2037			EUR/1,000%									
602520838			normal verzinst									
30006/117	850000	AT	2010 - 2041	126.550,00	162.900,00	0,00	0,00	0,00	0,00	0,00	162.900,00	0,00
Wasserwirtschaftsfonds NÖ												
WVA BA04 - Tilgungsfrei bis 01.05.2037			EUR/1,000%									
602520420			normal verzinst									
30006/10371	850000	AT	2004 - 2034	49.611,00	62.200,00	0,00	0,00	0,00	0,00	0,00	62.200,00	0,00
Wasserwirtschaftsfonds NÖ												
WVA BA 02 Tilgfrei bis 01.11.2029, KPC über HH (A300290), WA1-WWF-21048002/013-2008			EUR/1,000%									
602503437			normal verzinst									

1.1.3. ... von Gemeinden, Gemeindeverbänden, Gemeindefonds**1.1.4. ... von Sozialversicherungsträgern****1.1.5. ... von sonstigen Trägern des öffentlichen Rechts**

Darlehen	Ansatz	Staat	Laufzeit	Darlehenshöhe	Buchwert	Zugang	Tilgung	Zinsen	Summe	Schuldendienst-	Buchwert	Netto
Darlehensgeber				Gesamt	31.12.2025				Schuldendienst	ersätze	31.12.2026	Schuldendienst
Verwendung			Währung/Zinssatz									
Aktenzahl			Zinsindikator									
1.2. ... von Beteiligungen der Gebietskörperschaft (ohne Finanzunternehmungen)												
1.3. ... von Unternehmen (ohne Beteiligungen und ohne Finanzunternehmungen)												
1.4. ... von Finanzunternehmen												
1.4.1. ... von Finanzunternehmen im Inland												
30000/38	894000	AT	2023 - 2027	1.500.000,00	0,00	650.000,00	650.000,00	15.900,00	665.900,00	0,00	0,00	665.900,00
Bank												
Zwischenfinanzierung			EUR/2,440%									
Multivereinshaus Hypo OÖ												
710327			euribor3m									
30005/26	163000	AT	2016 - 2031	200.000,00	73.300,00	0,00	13.300,00	1.800,00	15.100,00	0,00	60.000,00	15.100,00
Sparkasse OÖ Bank AG												
HLF 3 Erla 2016			EUR/2,430%									
32107425667			euribor6m									
30005/33	850000	AT	2022 - 2042	103.000,00	84.900,00	0,00	5.100,00	2.100,00	7.200,00	0,00	79.800,00	7.200,00
Sparkasse OÖ Bank AG												
Umschuldung			EUR/2,390%									
Zwischenfinanzierung WVA-												
Förderungen												
32107760831			euribor12m									
30005/109	850000	AT	2010 - 2035	186.300,00	84.900,00	0,00	7.300,00	2.700,00	10.000,00	0,00	77.600,00	10.000,00
Sparkasse OÖ Bank AG												
WVA ZwiFin Bund 2010, Förderung			EUR/2,690%									
KPC über HH (B000240), Kto												
21789424306												
26162000077			euribor6m									
30005/111	851000	AT	2010 - 2035	62.300,00	28.400,00	0,00	2.400,00	900,00	3.300,00	0,00	26.000,00	3.300,00
Sparkasse OÖ Bank AG												
ABA ZwiFin Bund 2010, Förderung			EUR/2,690%									
über HH (KPC B000283), Konto alt												
21789424304												
26162000069			euribor6m									

Voranschlag 2026

Gemeinde St. Pantaleon-Erla

Einzelnachweis über Finanzschulden und Schuldendienst (Anlage 6c)

Darlehen	Ansatz	Staat	Laufzeit	Darlehenshöhe	Buchwert	Zugang	Tilgung	Zinsen	Summe	Schuldendienst-	Buchwert	Netto
Darlehensgeber				Gesamt	31.12.2025				Schuldendienst	ersätze	31.12.2026	Schuldendienst
Verwendung			Währung/Zinssatz									
Aktenzahl			Zinsindikator									
30005/112	851000	AT	2010 - 2035	75.700,00	34.500,00	0,00	3.000,00	1.100,00	4.100,00	0,00	31.500,00	4.100,00
Sparkasse OÖ Bank AG												
ABA ZwiFin Land 2010, Konto			EUR/2,690%									
21789424302												
26162000051			euribor6m									
30007/22	851000	AT	2017 - 2036	200.000,00	112.800,00	0,00	10.200,00	2.800,00	13.000,00	0,00	102.600,00	13.000,00
Hypo NÖ												
ABA 2016 BA 10 und 104,			EUR/2,450%									
466265101												
466265101			euribor6m									
30007/28	262000	AT	2018 - 2043	120.000,00	86.400,00	0,00	4.800,00	2.000,00	6.800,00	0,00	81.600,00	6.800,00
Hypo NÖ												
Neubau Vereinsgebäude SC St.			EUR/2,259%									
Pantaleon-Erla, Konto Nr.												
466299618												
466299618			FIX verzinst									
30007/37	894000	AT	2023 - 2057	2.350.000,00	2.350.000,00	0,00	0,00	59.200,00	59.200,00	59.200,00	2.350.000,00	0,00
Hypo NÖ												
Errichtung Multivereinshaus			EUR/2,520%									
466459208			euribor6m									
30015/34	262000	AT	2018 - 2033	205.000,00	113.800,00	0,00	14.000,00	1.400,00	15.400,00	15.400,00	99.800,00	0,00
Volksbank												
Sportverein St. Pantaleon			EUR/1,250%									
11524302000			FIX verzinst									
30021/35	639000	AT	2022 - 2050	1.160.000,00	558.500,00	0,00	15.400,00	13.200,00	28.600,00	0,00	543.100,00	28.600,00
Kommunalkredit Austria AG												
Donauhochwasserschutzdamm			EUR/2,370%									
115359			euribor6m									
30021/36	840000	AT	2022 - 2035	156.600,00	119.800,00	0,00	10.600,00	2.800,00	13.400,00	0,00	109.200,00	13.400,00
Kommunalkredit Austria AG												
Umschuldung Ankauf eines			EUR/2,370%									
Grundstückes												
115360			euribor6m									

Voranschlag 2026

Gemeinde St. Pantaleon-Erla

Einzelnachweis über Finanzschulden und Schuldendienst (Anlage 6c)

Darlehen	Ansatz	Staat	Laufzeit	Darlehenshöhe	Buchwert	Zugang	Tilgung	Zinsen	Summe	Schuldendienst-	Buchwert	Netto
Darlehensgeber				Gesamt	31.12.2025				Schuldendienst	ersätze	31.12.2026	Schuldendienst
Verwendung			Währung/Zinssatz									
Aktenzahl			Zinsindikator									
30021/10242 Kommunkredit Austria AG ABA Pyburg 104006	851000	AT	1998 - 2028 EUR/2,000% nieder verzinst	278.791,89	35.500,00	0,00	11.700,00	700,00	12.400,00	0,00	23.800,00	12.400,00
30040/110 UniCredit Bank Austria AG WVA ZwiFin Land 2010 53140473017	850000	AT	2010 - 2035 EUR/2,600% euribor6m	358.800,00	160.800,00	0,00	13.900,00	4.700,00	18.600,00	0,00	146.900,00	18.600,00
30045/31 BAWAG/PSK WVA BA7 + Zwischenfinanzierung, Konto 540084718 540084718	850000	AT	2017 - 2044 EUR/1,570% FIX verzinst	390.000,00	288.600,00	0,00	15.600,00	4.500,00	20.100,00	0,00	273.000,00	20.100,00
30045/102 BAWAG/PSK WVA Erla, Breitfeld 2010 540036594	850000	AT	2010 - 2035 EUR/2,640% euribor6m	220.000,00	88.000,00	0,00	8.800,00	2.500,00	11.300,00	0,00	79.200,00	11.300,00
30045/103 BAWAG/PSK ABA 2010 540036608	851000	AT	2010 - 2035 EUR/2,640% euribor6m	150.000,00	60.000,00	0,00	6.000,00	1.600,00	7.600,00	0,00	54.000,00	7.600,00
30045/104 BAWAG/PSK Rohrwasserversorgung Erla 2009 540027161	850000	AT	2009 - 2034 EUR/2,790% euribor6m	130.000,00	52.000,00	0,00	5.100,00	1.400,00	6.500,00	0,00	46.900,00	6.500,00
30045/105 BAWAG/PSK WVA-Netz Erla neu 2009 540027153	850000	AT	2009 - 2034 EUR/2,790% euribor6m	50.000,00	20.100,00	0,00	2.000,00	500,00	2.500,00	0,00	18.100,00	2.500,00

Voranschlag 2026

Gemeinde St. Pantaleon-Erla

Einzelnachweis über Finanzschulden und Schuldendienst (Anlage 6c)

Darlehen	Ansatz	Staat	Laufzeit	Darlehenshöhe	Buchwert	Zugang	Tilgung	Zinsen	Summe	Schuldendienst-	Buchwert	Netto
Darlehensgeber				Gesamt	31.12.2025				Schuldendienst	ersätze	31.12.2026	Schuldendienst
Verwendung			Währung/Zinssatz									
Aktenzahl			Zinsindikator									
30045/106	853000	AT	2010 - 2035	350.000,00	71.900,00	0,00	7.500,00	2.100,00	9.600,00	0,00	64.400,00	9.600,00
BAWAG/PSK												
Sanierung Wohnhaus Erla 2010			EUR/2,640%									
540036624			euribor6m									
30045/113	850000	AT	2014 - 2029	40.000,00	10.700,00	0,00	2.700,00	300,00	3.000,00	0,00	8.000,00	3.000,00
BAWAG/PSK												
WVA 2014 BA 06			EUR/2,860%									
540060843			euribor6m									
30045/300	851000	AT	2009 - 2034	200.000,00	80.300,00	0,00	8.000,00	2.100,00	10.100,00	0,00	72.300,00	10.100,00
BAWAG/PSK												
ABA 2009			EUR/2,790%									
540027170			euribor6m									
30050/29	262000	AT	2018 - 2044	120.000,00	88.800,00	0,00	4.800,00	2.600,00	7.400,00	0,00	84.000,00	7.400,00
Raiffeisenbank Region Amstetten eGen												
Sportplatz St. Pantaleon 2019			EUR/2,890%									
AT25320250012101408			euribor6m									

1.4.2. ... von Finanzunternehmen im Ausland

1.5. ... von Sonstigen

Zwischensumme					4.938.800,00	650.000,00	822.200,00	128.900,00	951.100,00	74.600,00	4.766.600,00	876.500,00
----------------------	--	--	--	--	---------------------	-------------------	-------------------	-------------------	-------------------	------------------	---------------------	-------------------

2. Finanzschulden für den laufenden Aufwand

2.1. ... von Trägern des öffentlichen Rechts

2.1.1. ... von Bund, Bundesfonds, Bundeskammern

2.1.2. ... von Ländern, Landesfonds, Landeskammern

2.1.3. ... von Gemeinden, Gemeindeverbänden, Gemeindefonds

2.1.4. ... von Sozialversicherungsträgern

2.1.5. ... von sonstigen Trägern des öffentlichen Rechts

2.2. ... von Beteiligungen der Gebietskörperschaft (ohne Finanzunternehmungen)

Darlehen	Ansatz	Staat	Laufzeit	Darlehenshöhe	Buchwert	Zugang	Tilgung	Zinsen	Summe	Schuldendienst-	Buchwert	Netto
Darlehensgeber				Gesamt	31.12.2025				Schuldendienst	ersätze	31.12.2026	Schuldendienst
Verwendung		Währung/Zinssatz										
Aktenzahl		Zinsindikator										
2.3. ... von Unternehmen (ohne Beteiligungen und ohne Finanzunternehmungen)												
2.4. ... von Finanzunternehmen												
2.4.1. ... von Finanzunternehmen im Inland												
2.4.2. ... von Finanzunternehmen im Ausland												
2.5. ... von Sonstigen												
Zwischensumme					0,00	0,00	0,00	0,00	0,00	0,00	0,00	0,00
SUMME (1 und 2)					4.938.800,00	650.000,00	822.200,00	128.900,00	951.100,00	74.600,00	4.766.600,00	876.500,00
Davon ohne Quasi-KG *)					3.390.600,00	650.000,00	712.900,00	98.900,00	811.800,00	74.600,00	3.327.700,00	737.200,00
Davon Quasi-KG *)					1.548.200,00	0,00	109.300,00	30.000,00	139.300,00	0,00	1.438.900,00	139.300,00

*) Quasi-Kapitalgesellschaften außerhalb des Sektors Staat gemäß ESVG (Ansatz 85-86).

Nachweis über haushaltsinterne Vergütungen (Anlage 6f)

Gruppenebene		Erträge	Aufwendungen
0	Vertretungskörper und allgemeine Verwaltung	0,00	0,00
1	Öffentliche Ordnung und Sicherheit	0,00	0,00
2	Unterricht, Erziehung, Sport und Wissenschaft	0,00	0,00
3	Kunst, Kultur und Kultus	0,00	0,00
4	Soziale Wohlfahrt und Wohnbauförderung	0,00	0,00
5	Gesundheit	0,00	0,00
6	Straßen- und Wasserbau, Verkehr	0,00	0,00
7	Wirtschaftsförderung	0,00	0,00
8	Dienstleistungen	0,00	0,00
9	Finanzwirtschaft	0,00	0,00
Summe		0,00	0,00

Leasingspiegel (Anlage 6i)

Finanzierungsleasing

Ansatz- oder Projektbezeichnung	Anschaffungskosten	Buchwert 31.12.2025	Buchwert 31.12.2026	Summe ausstehender Mindestleasing- zahlungen	Laufzeit	Restlaufzeit in Jahren	Kautionen für Finanzierungsleasing
Leasing Amtshaus Erla F1-F-11295 (321000)	869.595,00	335.000,00	293.600,00	293.600,00	01.01.2011 - 31.12.2032	7,00	0,00
Summe	869.595,00	335.000,00	293.600,00	293.600,00			0,00

Wirtschaftliche Unternehmungen, Betriebe, betriebsähnliche Einrichtungen gem. § 1 Abs. 2

Summe	0,00	0,00	0,00	0,00			
--------------	-------------	-------------	-------------	-------------	--	--	--

Operating Leasing

Ansatz- oder Projektbezeichnung	Laufzeit Grundmietzeit in Jahren	Gesamtkosten	Einmalkautiion	Leasingentgelt (ohne laufender Kautiion)	Laufende Kautiion	Restlaufzeit in Jahren	Kumulierte Restzahlungen
Volkschule Sanierung und Erweiterung Leasingnr. 256-45-1, Förd. 635024321 (211000)	01.01.2007 - 31.12.2028 22,00	1.100.000,00	0,00	63.800,00	0,00	3,00	191.400,00
Summe		1.100.000,00	0,00	63.800,00	0,00		191.400,00

Wirtschaftliche Unternehmungen, Betriebe, betriebsähnliche Einrichtungen gem. § 1 Abs. 2

Summe		0,00	0,00	0,00	0,00		0,00
--------------	--	-------------	-------------	-------------	-------------	--	-------------

Rückstellungsspiegel (Anlage 6q)

Rückstellung	Stand 31.12.2025	Dotierungen (+)	Auflösung inkl. Verbrauch (-)	Stand 31.12.2026
Kurzfristig	0,00	0,00	0,00	0,00
Rückstellungen für Prozesskosten	0,00	0,00	0,00	0,00
Rückstellungen für nicht konsumierte Urlaube	0,00	0,00	0,00	0,00
Rückstellungen für ausstehende Rechnungen	0,00	0,00	0,00	0,00
Sonstige kurzfristige Rückstellungen	0,00	0,00	0,00	0,00
Langfristig	0,00	0,00	0,00	0,00
Rückstellungen für Abfertigungen	0,00	0,00	0,00	0,00
Rückstellungen für Jubiläumszuwendungen	0,00	0,00	0,00	0,00
Rückstellungen für Haftungen	0,00	0,00	0,00	0,00
Rückstellungen für Sanierung von Altlasten	0,00	0,00	0,00	0,00
Rückstellungen für Pensionen (Säule I)	0,00	0,00	0,00	0,00
Sonstige langfristige Rückstellungen	0,00	0,00	0,00	0,00
Gesamtsumme	0,00	0,00	0,00	0,00

Nachweis Vermögen mit abgeänderter Nutzungsdauer

Konto	Bezeichnung	Nutzungsdauer lt. VRV	Abweichende Nutzungsdauer	Begründung
3/0450001/00109	LKat BA 103 St. Pantaleon	50,0	25,0	laut Info Gemdat AIO vom 23.04.2019 - Kitir Leopold
3/0450001/00110	LKat BA 104 Pyburg	50,0	25,0	laut Info Gemdat AIO vom 23.04.2019 - Kitir Leopold
3/0450001/00111	LKat BA 102 Erla	50,0	25,0	laut Info Gemdat AIO vom 23.04.2019 - Kitir Leopold
3/0450001/00112	LKat BA 101 Klein Erla	50,0	25,0	laut Info Gemdat AIO vom 23.04.2019 - Kitir Leopold
3/0450001/01664	KT LKat BA 103 St. Pantaleon	50,0	25,0	laut Info Gemdat AIO vom 23.04.2019 - Kitir Leopold
3/0450001/01665	KT LKat BA 104 Pyburg	50,0	25,0	laut Info Gemdat AIO vom 23.04.2019 - Kitir Leopold
3/0450001/01666	KT LKat BA 102 Erla	50,0	25,0	laut Info Gemdat AIO vom 23.04.2019 - Kitir Leopold
3/0450001/01667	KT LKat BA 101 Klein Erla	50,0	25,0	laut Info Gemdat AIO vom 23.04.2019 - Kitir Leopold
3/0450001/01696	Transferzahlung zu LKat BA 101	50,0	25,0	laut Info Gemdat AIO vom 23.04.2019 - Kitir Leopold
3/0450001/01699	Transferzahlung zu LKat BA 102	50,0	25,0	laut Info Gemdat AIO vom 23.04.2019 - Kitir Leopold
3/0450001/01700	Transferzahlung zu LKat BA 103	50,0	25,0	laut Info Gemdat AIO vom 23.04.2019 - Kitir Leopold
3/0450001/01701	Transferzahlung zu LKat BA 104	50,0	25,0	laut Info Gemdat AIO vom 23.04.2019 - Kitir Leopold
4/0440001/01471	Veeam Backup und Replication	0,0	5,0	Ticket an Gemdat geschrieben – Auskunft Herr Wolnicky Gemdat, Telefonisch am 16.05.2025: auf 5 Jahre linear abschreiben!
4/0440001/01473	Programm k5 Finanz	0,0	5,0	Ticket an Gemdat geschrieben – Auskunft Herr Wolnicky Gemdat, Telefonisch am 16.05.2025: auf 5 Jahre linear abschreiben!
4/0440001/01476	Programm k5 Verfahren	0,0	5,0	Ticket an Gemdat geschrieben – Auskunft Herr Wolnicky Gemdat, Telefonisch am 16.05.2025: auf 5 Jahre linear abschreiben!
4/0440001/01477	Programm k5 EB	0,0	5,0	Ticket an Gemdat geschrieben – Auskunft Herr Wolnicky Gemdat, Telefonisch am 16.05.2025: auf 5 Jahre linear abschreiben!
4/0440001/01480	Friedhof Digitalisierung	0,0	10,0	Empfehlung Herr Kitir, Kurs Vermögen Konsolidierungsworkshop am 27.08.2019
4/0440001/01487	Baumkataster	0,0	5,0	Ticket an Gemdat geschrieben – Auskunft Herr Wolnicky Gemdat, Telefonisch am 16.05.2025: auf 5 Jahre linear abschreiben!

MFP - Ergebnishaushalt Gesamt 1. Ebene
- interne Vergütungen enthalten

MVAG	Mittelverwendungs- und -aufbringungsgruppen (1. Ebene)	VA 2026	Plan 2027	Plan 2028	Plan 2029	Plan 2030
211	Erträge aus der operativen Verwaltungstätigkeit	5.481.300,00	5.356.800,00	5.436.600,00	5.545.000,00	5.616.000,00
212	Erträge aus Transfers	1.054.800,00	866.100,00	862.200,00	828.900,00	824.900,00
213	Finanzerträge	1.000,00	1.000,00	1.000,00	1.000,00	1.000,00
21	Summe Erträge	6.537.100,00	6.223.900,00	6.299.800,00	6.374.900,00	6.441.900,00
221	Personalaufwand	1.277.500,00	1.311.200,00	1.324.500,00	1.351.300,00	1.378.400,00
222	Sachaufwand	2.200.900,00	1.933.800,00	1.923.400,00	1.892.500,00	1.877.600,00
223	Transferaufwand	2.738.500,00	2.859.600,00	2.989.700,00	3.128.900,00	3.264.900,00
224	Finanzaufwand	132.800,00	112.600,00	106.600,00	100.600,00	95.000,00
22	Summe Aufwendungen	6.349.700,00	6.217.200,00	6.344.200,00	6.473.300,00	6.615.900,00
SA0	Saldo (0) Nettoergebnis (21 - 22)	187.400,00	6.700,00	-44.400,00	-98.400,00	-174.000,00
230	Entnahmen von Haushaltsrücklagen	192.700,00	0,00	0,00	0,00	0,00
240	Zuweisungen an Haushaltsrücklagen	0,00	0,00	0,00	0,00	0,00
SA01	Saldo (01) Haushaltsrücklagen (230 - 240)	192.700,00	0,00	0,00	0,00	0,00
SA00	Saldo (00) Nettoergebnis nach Haushaltsrücklagen (Saldo 0 + Saldo 01)	380.100,00	6.700,00	-44.400,00	-98.400,00	-174.000,00

MFP - Finanzierungshaushalt Gesamt 1. Ebene
- interne Vergütungen enthalten

MVAG	Mittelverwendungs- und -aufbringungsgruppen (1. Ebene)	VA 2026	Plan 2027	Plan 2028	Plan 2029	Plan 2030
OPERATIVE GEBARUNG						
311	Einzahlungen aus operativer Verwaltungstätigkeit	5.262.500,00	5.350.400,00	5.436.600,00	5.545.000,00	5.616.000,00
312	Einzahlungen aus Transfers	915.000,00	726.300,00	722.400,00	695.200,00	691.200,00
313	Einzahlungen aus Finanzerträgen	1.000,00	1.000,00	1.000,00	1.000,00	1.000,00
31	Summe Einzahlungen operative Gebarung	6.178.500,00	6.077.700,00	6.160.000,00	6.241.200,00	6.308.200,00
321	Auszahlungen aus Personalaufwand	1.277.500,00	1.311.200,00	1.324.500,00	1.351.300,00	1.378.400,00
322	Auszahlungen aus Sachaufwand	1.323.600,00	1.303.300,00	1.306.200,00	1.311.300,00	1.318.800,00
323	Auszahlungen aus Transfers	2.738.500,00	2.859.600,00	2.989.700,00	3.128.900,00	3.264.900,00
324	Auszahlungen aus Finanzaufwand	132.800,00	112.600,00	106.600,00	100.600,00	95.000,00
32	Summe Auszahlungen operative Gebarung	5.472.400,00	5.586.700,00	5.727.000,00	5.892.100,00	6.057.100,00
SA1	Saldo (1) Geldfluss aus der operativen Gebarung (31 – 32)	706.100,00	491.000,00	433.000,00	349.100,00	251.100,00
INVESTIVE GEBARUNG						
331	Einzahlungen aus der Investitionstätigkeit	0,00	0,00	0,00	0,00	0,00
332	Einzahlungen aus der Rückzahlung von Darlehen sowie gewährten Vorschüssen	0,00	0,00	0,00	0,00	0,00
333	Einzahlungen aus Kapitaltransfers	730.800,00	187.700,00	82.400,00	43.900,00	41.400,00
33	Summe Einzahlungen investive Gebarung	730.800,00	187.700,00	82.400,00	43.900,00	41.400,00
341	Auszahlungen aus der Investitionstätigkeit	1.574.600,00	462.600,00	350.500,00	323.500,00	323.500,00
342	Auszahlungen aus der Gewährung von Darlehen sowie gewährten Vorschüssen	0,00	0,00	0,00	0,00	0,00
343	Auszahlungen aus Kapitaltransfers	0,00	0,00	0,00	0,00	0,00
34	Summe Auszahlungen investive Gebarung	1.574.600,00	462.600,00	350.500,00	323.500,00	323.500,00
SA2	Saldo (2) Geldfluss aus der investiven Gebarung (33 – 34)	-843.800,00	-274.900,00	-268.100,00	-279.600,00	-282.100,00
SA3	Saldo (3) Nettofinanzierungssaldo (Saldo 1 + Saldo 2)	-137.700,00	216.100,00	164.900,00	69.500,00	-31.000,00

MVAG	Mittelverwendungs- und -aufbringungsgruppen (1. Ebene)	VA 2026	Plan 2027	Plan 2028	Plan 2029	Plan 2030
FINANZIERUNGSTÄTIGKEIT						
351	Einzahlungen aus der Aufnahme von Finanzschulden	650.000,00	0,00	0,00	0,00	0,00
353	Einzahlungen infolge eines Kapitaltausches bei derivativen Finanzinstrumenten mit Grundgeschäft	0,00	0,00	0,00	0,00	0,00
355	Einzahlungen aus dem Abgang von Finanzinstrumenten	0,00	0,00	0,00	0,00	0,00
35	Summe Einzahlungen aus der Finanzierungstätigkeit	650.000,00	0,00	0,00	0,00	0,00
361	Auszahlungen aus der Tilgung von Finanzschulden	863.600,00	293.900,00	295.000,00	297.200,00	295.400,00
363	Auszahlungen infolge eines Kapitaltausches bei derivativen Finanzinstrumenten mit Grundgeschäft	0,00	0,00	0,00	0,00	0,00
365	Auszahlungen für den Erwerb von Finanzinstrumenten	0,00	0,00	0,00	0,00	0,00
36	Summe Auszahlungen aus der Finanzierungstätigkeit	863.600,00	293.900,00	295.000,00	297.200,00	295.400,00
SA4	Saldo (4) Geldfluss aus der Finanzierungstätigkeit (35 – 36)	-213.600,00	-293.900,00	-295.000,00	-297.200,00	-295.400,00
SA5	Saldo (5) Geldfluss aus der voranschlagswirksamen Gebarung (Saldo 3 + Saldo 4)	-351.300,00	-77.800,00	-130.100,00	-227.700,00	-326.400,00

MFP - Ergebnishaushalt Gesamt 1. und 2. Ebene
- interne Vergütungen enthalten

Voranschlag 2026 (Plan 2027 - 2030)

Gemeinde St. Pantaleon-Erla

MFP - Ergebnishaushalt Gesamt 1. und 2. Ebene - interne Vergütungen enthalten

MVAG	Mittelverwendungs- und aufbringungsgruppen (1. und 2. Ebene)	VA 2026	Plan 2027	Plan 2028	Plan 2029	Plan 2030
211	Erträge aus der operativen Verwaltungstätigkeit	5.481.300,00	5.356.800,00	5.436.600,00	5.545.000,00	5.616.000,00
2111	Erträge aus eigenen Abgaben	1.351.900,00	1.361.800,00	1.371.800,00	1.381.900,00	1.392.200,00
2112	Erträge aus Ertragsanteilen	2.878.000,00	2.935.600,00	2.994.300,00	3.054.200,00	3.115.200,00
2113	Erträge aus Gebühren	793.000,00	809.000,00	825.500,00	862.900,00	861.600,00
2114	Erträge aus Leistungen	161.800,00	166.200,00	167.200,00	168.200,00	169.200,00
2115	Erträge aus Besitz und wirtschaftlicher Tätigkeit	40.000,00	40.000,00	40.000,00	40.000,00	40.000,00
2116	Erträge aus Veräußerung und sonstige Erträge	256.600,00	44.200,00	37.800,00	37.800,00	37.800,00
2117	Nicht finanzierungswirksame operative Erträge	0,00	0,00	0,00	0,00	0,00
212	Erträge aus Transfers	1.054.800,00	866.100,00	862.200,00	828.900,00	824.900,00
2121	Transferertrag von Trägern des öffentlichen Rechts	911.300,00	722.600,00	718.700,00	691.500,00	687.500,00
2122	Transferertrag von Beteiligungen	0,00	0,00	0,00	0,00	0,00
2123	Transferertrag von Unternehmen (mit Finanzunternehmen)	0,00	0,00	0,00	0,00	0,00
2124	Transferertrag von Haushalten und Organisationen ohne Erwerbscharakter	3.700,00	3.700,00	3.700,00	3.700,00	3.700,00
2125	Transferertrag vom Ausland	0,00	0,00	0,00	0,00	0,00
2126	Investitions- und Tilgungszuschüsse zwischen Unternehmungen und Betrieben der Gebietskörperschaft und der Gebietskörperschaft	0,00	0,00	0,00	0,00	0,00
2127	Nicht finanzierungswirksamer Transferertrag	139.800,00	139.800,00	139.800,00	133.700,00	133.700,00
213	Finanzerträge	1.000,00	1.000,00	1.000,00	1.000,00	1.000,00
2131	Erträge aus Zinsen	1.000,00	1.000,00	1.000,00	1.000,00	1.000,00
2132	Erträge aus Zinsen aus derivativen Finanzinstrumenten mit und ohne Grundgeschäft	0,00	0,00	0,00	0,00	0,00
2133	Erträge aus Gewinnentnahmen von marktbestimmten Betrieben	0,00	0,00	0,00	0,00	0,00
2134	Sonstige Finanzerträge	0,00	0,00	0,00	0,00	0,00
2135	Erträge aus Dividenden/Gewinnausschüttungen	0,00	0,00	0,00	0,00	0,00
2136	Sonstige nicht finanzierungswirksame Finanzerträge	0,00	0,00	0,00	0,00	0,00
21	Summe Erträge	6.537.100,00	6.223.900,00	6.299.800,00	6.374.900,00	6.441.900,00
221	Personalaufwand	1.277.500,00	1.311.200,00	1.324.500,00	1.351.300,00	1.378.400,00
2211	Personalaufwand (Bezüge, Nebengebühren, Mehrleistungen)	1.006.000,00	1.032.400,00	1.043.100,00	1.063.900,00	1.085.200,00
2212	Gesetzlicher und freiwilliger Sozialaufwand	271.500,00	278.800,00	281.400,00	287.400,00	293.200,00
2213	Sonstiger Personalaufwand	0,00	0,00	0,00	0,00	0,00
2214	Nicht finanzierungswirksamer Personalaufwand	0,00	0,00	0,00	0,00	0,00
222	Sachaufwand	2.200.900,00	1.933.800,00	1.923.400,00	1.892.500,00	1.877.600,00
2221	Gebrauchs- und Verbrauchsgüter, Handelswaren	107.100,00	102.600,00	102.600,00	102.600,00	102.600,00
2222	Verwaltungs- und Betriebsaufwand	215.300,00	215.300,00	215.300,00	215.300,00	215.300,00

Voranschlag 2026 (Plan 2027 - 2030)

Gemeinde St. Pantaleon-Erla

MFP - Ergebnishaushalt Gesamt 1. und 2. Ebene - interne Vergütungen enthalten

MVAG	Mittelverwendungs- und aufbringungsgruppen (1. und 2. Ebene)	VA 2026	Plan 2027	Plan 2028	Plan 2029	Plan 2030
2223	Leasing- und Mietaufwand	79.600,00	79.600,00	79.600,00	79.600,00	79.600,00
2224	Instandhaltung	202.400,00	182.900,00	182.900,00	182.900,00	187.900,00
2225	Sonstiger Sachaufwand	938.000,00	729.300,00	725.800,00	730.900,00	733.400,00
2226	Nicht finanzierungswirksamer Sachaufwand	658.500,00	624.100,00	617.200,00	581.200,00	558.800,00
223	Transferaufwand	2.738.500,00	2.859.600,00	2.989.700,00	3.128.900,00	3.264.900,00
2231	Transferaufwand an Träger des öffentlichen Rechts	2.658.900,00	2.780.500,00	2.910.400,00	3.049.100,00	3.197.800,00
2232	Transferaufwand an Beteiligungen	0,00	0,00	0,00	0,00	0,00
2233	Transferaufwand an Unternehmen (mit Finanzunternehmen)	15.700,00	15.700,00	15.700,00	15.700,00	15.700,00
2234	Transferaufwand an Haushalte und Organisationen ohne Erwerbscharakter	63.900,00	63.400,00	63.600,00	64.100,00	51.400,00
2235	Transferaufwand an das Ausland	0,00	0,00	0,00	0,00	0,00
2236	Investitions- und Tilgungszuschüsse zwischen Unternehmungen und Betrieben der Gebietskörperschaft und der Gebietskörperschaft	0,00	0,00	0,00	0,00	0,00
2237	Nicht finanzierungswirksamer Transferaufwand	0,00	0,00	0,00	0,00	0,00
224	Finanzaufwand	132.800,00	112.600,00	106.600,00	100.600,00	95.000,00
2241	Aufwendungen für Zinsen	128.900,00	108.700,00	102.700,00	96.700,00	91.100,00
2242	Zinsen und sonstige Aufwendungen aus derivativen Finanzinstrumenten mit und ohne Grundgeschäft	0,00	0,00	0,00	0,00	0,00
2243	Gewinnentnahmen von Unternehmungen und marktbestimmten Betrieben der Gebietskörperschaft (innerhalb der Gebietskörperschaft)	0,00	0,00	0,00	0,00	0,00
2244	Sonstiger Finanzaufwand	3.900,00	3.900,00	3.900,00	3.900,00	3.900,00
2245	Nicht finanzierungswirksamer Finanzaufwand	0,00	0,00	0,00	0,00	0,00
22	Summe Aufwendungen	6.349.700,00	6.217.200,00	6.344.200,00	6.473.300,00	6.615.900,00
SA0	Saldo (0) Nettoergebnis (21 - 22)	187.400,00	6.700,00	-44.400,00	-98.400,00	-174.000,00
230	Entnahmen von Haushaltsrücklagen	192.700,00	0,00	0,00	0,00	0,00
2301	Entnahmen von Haushaltsrücklagen	192.700,00	0,00	0,00	0,00	0,00
240	Zuweisungen an Haushaltsrücklagen	0,00	0,00	0,00	0,00	0,00
2401	Zuweisungen an Haushaltsrücklagen	0,00	0,00	0,00	0,00	0,00
SA01	Saldo (01) Haushaltsrücklagen (230 - 240)	192.700,00	0,00	0,00	0,00	0,00
SA00	Saldo (00) Nettoergebnis nach Haushaltsrücklagen (Saldo 0 + Saldo 01)	380.100,00	6.700,00	-44.400,00	-98.400,00	-174.000,00

MFP - Finanzierungshaushalt Gesamt 1. und 2. Ebene
- interne Vergütungen enthalten

MVAG	Mittelverwendungs- und aufbringungsgruppen (1. und 2. Ebene)	VA 2026	Plan 2027	Plan 2028	Plan 2029	Plan 2030
311	Einzahlungen aus operativer Verwaltungstätigkeit	5.262.500,00	5.350.400,00	5.436.600,00	5.545.000,00	5.616.000,00
3111	Einzahlungen aus eigenen Abgaben	1.351.900,00	1.361.800,00	1.371.800,00	1.381.900,00	1.392.200,00
3112	Einzahlungen aus Ertragsanteilen	2.878.000,00	2.935.600,00	2.994.300,00	3.054.200,00	3.115.200,00
3113	Einzahlungen aus Gebühren	793.000,00	809.000,00	825.500,00	862.900,00	861.600,00
3114	Einzahlungen aus Leistungen	161.800,00	166.200,00	167.200,00	168.200,00	169.200,00
3115	Einzahlungen aus Besitz und wirtschaftlicher Tätigkeit	40.000,00	40.000,00	40.000,00	40.000,00	40.000,00
3116	Einzahlungen aus Veräußerung von geringwertigen Wirtschaftsgütern (GWG) und sonstige Einzahlungen	37.800,00	37.800,00	37.800,00	37.800,00	37.800,00
312	Einzahlungen aus Transfers	915.000,00	726.300,00	722.400,00	695.200,00	691.200,00
3121	Transferzahlungen von Trägern des öffentlichen Rechts	911.300,00	722.600,00	718.700,00	691.500,00	687.500,00
3122	Transferzahlungen von Beteiligungen	0,00	0,00	0,00	0,00	0,00
3123	Transferzahlungen von Unternehmen (inkl. Finanzunternehmen)	0,00	0,00	0,00	0,00	0,00
3124	Transferzahlungen von Haushalten und Organisationen ohne Erwerbscharakter	3.700,00	3.700,00	3.700,00	3.700,00	3.700,00
3125	Transferzahlungen vom Ausland	0,00	0,00	0,00	0,00	0,00
3126	Investitions- und Tilgungszuschüsse zwischen Unternehmungen und Betrieben der Gebietskörperschaft und der Gebietskörperschaft	0,00	0,00	0,00	0,00	0,00
313	Einzahlungen aus Finanzerträgen	1.000,00	1.000,00	1.000,00	1.000,00	1.000,00
3131	Einzahlungen aus Zinserträgen	1.000,00	1.000,00	1.000,00	1.000,00	1.000,00
3132	Einzahlungen aus Zinsen aus derivativen Finanzinstrumenten mit und ohne Grundgeschäft	0,00	0,00	0,00	0,00	0,00
3133	Einzahlungen aus Gewinnentnahmen von marktbestimmten Betrieben	0,00	0,00	0,00	0,00	0,00
3134	Sonstige Einzahlungen aus Finanzerträgen	0,00	0,00	0,00	0,00	0,00
3135	Einzahlungen aus Dividenden/Gewinnausschüttungen	0,00	0,00	0,00	0,00	0,00
31	Summe Einzahlungen operative Gebarung	6.178.500,00	6.077.700,00	6.160.000,00	6.241.200,00	6.308.200,00
321	Auszahlungen aus Personalaufwand	1.277.500,00	1.311.200,00	1.324.500,00	1.351.300,00	1.378.400,00
3211	Auszahlungen für Personalaufwand (Bezüge, Nebengebühren, und Mehrleistungsvergütungen)	1.006.000,00	1.032.400,00	1.043.100,00	1.063.900,00	1.085.200,00
3212	Auszahlungen für gesetzliche und freiwillige Sozialaufwendungen	271.500,00	278.800,00	281.400,00	287.400,00	293.200,00
3213	Auszahlungen aus sonstigem Personalaufwand	0,00	0,00	0,00	0,00	0,00
322	Auszahlungen aus Sachaufwand	1.323.600,00	1.303.300,00	1.306.200,00	1.311.300,00	1.318.800,00
3221	Auszahlungen für Gebrauchs- und Verbrauchsgüter, Handelswaren	107.100,00	102.600,00	102.600,00	102.600,00	102.600,00
3222	Auszahlungen für Verwaltungs- und Betriebsaufwand	215.300,00	215.300,00	215.300,00	215.300,00	215.300,00
3223	Auszahlungen für Leasing- und Mietaufwand	79.600,00	79.600,00	79.600,00	79.600,00	79.600,00
3224	Auszahlungen für Instandhaltung	202.400,00	182.900,00	182.900,00	182.900,00	187.900,00
3225	Sonstige Auszahlungen aus Sachaufwand	719.200,00	722.900,00	725.800,00	730.900,00	733.400,00
3226	Auszahlungen aus der Inanspruchnahme von Haftungen	0,00	0,00	0,00	0,00	0,00

MVAG	Mittelverwendungs- und aufbringungsgruppen (1. und 2. Ebene)	VA 2026	Plan 2027	Plan 2028	Plan 2029	Plan 2030
323	Auszahlungen aus Transfers	2.738.500,00	2.859.600,00	2.989.700,00	3.128.900,00	3.264.900,00
3231	Transferzahlungen an Träger des öffentlichen Rechts	2.658.900,00	2.780.500,00	2.910.400,00	3.049.100,00	3.197.800,00
3232	Transferzahlungen an Beteiligungen	0,00	0,00	0,00	0,00	0,00
3233	Transferzahlungen an Unternehmen (inkl. Finanzunternehmen)	15.700,00	15.700,00	15.700,00	15.700,00	15.700,00
3234	Transferzahlungen an Haushalte und Organisationen ohne Erwerbscharakter	63.900,00	63.400,00	63.600,00	64.100,00	51.400,00
3235	Transferzahlungen an das Ausland	0,00	0,00	0,00	0,00	0,00
3236	Investitions- und Tilgungszuschüsse zwischen Unternehmungen und Betrieben der Gebietskörperschaft und der Gebietskörperschaft	0,00	0,00	0,00	0,00	0,00
324	Auszahlungen aus Finanzaufwand	132.800,00	112.600,00	106.600,00	100.600,00	95.000,00
3241	Auszahlungen für Zinsen	128.900,00	108.700,00	102.700,00	96.700,00	91.100,00
3242	Auszahlungen für Zinsen aus derivativen Finanzinstrumenten mit und ohne Grundgeschäft	0,00	0,00	0,00	0,00	0,00
3243	Auszahlungen aus Gewinnentnahmen von marktbestimmten Betrieben	0,00	0,00	0,00	0,00	0,00
3244	Sonstige Auszahlungen aus Finanzaufwendungen	3.900,00	3.900,00	3.900,00	3.900,00	3.900,00
32	Summe Auszahlungen operative Gebarung	5.472.400,00	5.586.700,00	5.727.000,00	5.892.100,00	6.057.100,00
SA1	Saldo (1) Geldfluss aus der operativen Gebarung (31 – 32)	706.100,00	491.000,00	433.000,00	349.100,00	251.100,00
331	Einzahlungen aus der Investitionstätigkeit	0,00	0,00	0,00	0,00	0,00
3311	Einzahlungen aus der Veräußerung von immateriellem Vermögen	0,00	0,00	0,00	0,00	0,00
3312	Einzahlungen aus der Veräußerung von Grundstücken und Grundstückeinrichtungen	0,00	0,00	0,00	0,00	0,00
3313	Einzahlungen aus der Veräußerung von Gebäuden und Bauten	0,00	0,00	0,00	0,00	0,00
3314	Einzahlungen aus der Veräußerung von technischen Anlagen, Fahrzeugen und Maschinen	0,00	0,00	0,00	0,00	0,00
3315	Einzahlungen aus der Veräußerung von Amts-, Betriebs- und Geschäftsausstattung	0,00	0,00	0,00	0,00	0,00
3316	Einzahlungen aus der Veräußerung von Kulturgütern	0,00	0,00	0,00	0,00	0,00
3317	Einzahlungen aus der Veräußerung von Beteiligungen	0,00	0,00	0,00	0,00	0,00
3318	Einzahlungen aus der Veräußerung von kofinanzierten Schutzbauten	0,00	0,00	0,00	0,00	0,00
332	Einzahlungen aus der Rückzahlung von Darlehen sowie gewährten Vorschüssen	0,00	0,00	0,00	0,00	0,00
3321	Einzahlungen aus Darlehen an Träger des öffentlichen Rechts	0,00	0,00	0,00	0,00	0,00
3322	Einzahlungen aus Darlehen an Beteiligungen	0,00	0,00	0,00	0,00	0,00
3323	Einzahlungen aus Darlehen an Unternehmen und Haushalte	0,00	0,00	0,00	0,00	0,00
3325	Einzahlungen aus Vorschüssen und Anzahlungen	0,00	0,00	0,00	0,00	0,00
333	Einzahlungen aus Kapitaltransfers	730.800,00	187.700,00	82.400,00	43.900,00	41.400,00
3331	Kapitaltransferzahlungen von Trägern des öffentlichen Rechts	699.000,00	155.900,00	50.600,00	12.100,00	9.600,00
3332	Kapitaltransferzahlungen von Beteiligungen	0,00	0,00	0,00	0,00	0,00
3333	Kapitaltransferzahlungen von Unternehmen	0,00	0,00	0,00	0,00	0,00
3334	Kapitaltransferzahlungen von Haushalten und Organisationen ohne Erwerbscharakter	31.800,00	31.800,00	31.800,00	31.800,00	31.800,00

Voranschlag 2026 (Plan 2027 - 2030)

Gemeinde St. Pantaleon-Erla

MFP - Finanzierungshaushalt Gesamt 1. und 2. Ebene - interne Vergütungen enthalten

MVAG	Mittelverwendungs- und aufbringungsgruppen (1. und 2. Ebene)	VA 2026	Plan 2027	Plan 2028	Plan 2029	Plan 2030
3335	Kapitaltransferzahlungen vom Ausland	0,00	0,00	0,00	0,00	0,00
33	Summe Einzahlungen investive Gebarung	730.800,00	187.700,00	82.400,00	43.900,00	41.400,00
341	Auszahlungen aus der Investitionstätigkeit	1.574.600,00	462.600,00	350.500,00	323.500,00	323.500,00
3411	Auszahlungen für den Erwerb von immateriellem Vermögen	0,00	0,00	0,00	0,00	0,00
3412	Auszahlungen für den Erwerb von Grundstücken und Grundstückseinrichtungen	263.300,00	448.100,00	336.000,00	309.000,00	309.000,00
3413	Auszahlungen für den Erwerb von Gebäuden und Bauten	1.295.800,00	0,00	0,00	0,00	0,00
3414	Auszahlungen für den Erwerb von technischen Anlagen, Fahrzeugen und Maschinen	0,00	0,00	0,00	0,00	0,00
3415	Auszahlungen für den Erwerb von Amts-, Betriebs- und Geschäftsausstattung	15.500,00	14.500,00	14.500,00	14.500,00	14.500,00
3416	Auszahlungen für den Erwerb von Kulturgütern	0,00	0,00	0,00	0,00	0,00
3417	Auszahlungen für den Erwerb von Beteiligungen	0,00	0,00	0,00	0,00	0,00
3418	Auszahlungen für den Erwerb von kofinanzierten Schutzbauten	0,00	0,00	0,00	0,00	0,00
342	Auszahlungen aus der Gewährung von Darlehen sowie gewährten Vorschüssen	0,00	0,00	0,00	0,00	0,00
3421	Auszahlungen von Darlehen an Träger des öffentlichen Rechts	0,00	0,00	0,00	0,00	0,00
3422	Auszahlungen von Darlehen an Beteiligungen	0,00	0,00	0,00	0,00	0,00
3423	Auszahlungen von Darlehen an Unternehmen und Haushalte	0,00	0,00	0,00	0,00	0,00
3425	Auszahlungen von Vorschüssen und Anzahlungen	0,00	0,00	0,00	0,00	0,00
343	Auszahlungen aus Kapitaltransfers	0,00	0,00	0,00	0,00	0,00
3431	Kapitaltransferzahlungen an Träger des öffentlichen Rechts	0,00	0,00	0,00	0,00	0,00
3432	Kapitaltransferzahlungen an Beteiligungen	0,00	0,00	0,00	0,00	0,00
3433	Kapitaltransferzahlungen an Unternehmen (Finanzunternehmen)	0,00	0,00	0,00	0,00	0,00
3434	Kapitaltransferzahlungen an Haushalte und Organisationen ohne Erwerbscharakter	0,00	0,00	0,00	0,00	0,00
3435	Kapitaltransferzahlungen an das Ausland	0,00	0,00	0,00	0,00	0,00
34	Summe Auszahlungen investive Gebarung	1.574.600,00	462.600,00	350.500,00	323.500,00	323.500,00
SA2	Saldo (2) Geldfluss aus der investiven Gebarung (33 – 34)	-843.800,00	-274.900,00	-268.100,00	-279.600,00	-282.100,00
SA3	Saldo (3) Nettofinanzierungssaldo (Saldo 1 + Saldo 2)	-137.700,00	216.100,00	164.900,00	69.500,00	-31.000,00
351	Einzahlungen aus der Aufnahme von Finanzschulden	650.000,00	0,00	0,00	0,00	0,00
3511	Einzahlungen aus empfangenen Darlehen von öffentlichen Körperschaften und Rechtsträgern	0,00	0,00	0,00	0,00	0,00
3512	Einzahlungen aus empfangenen Darlehen von Beteiligungen	0,00	0,00	0,00	0,00	0,00
3513	Einzahlungen aus empfangenen Darlehen von Unternehmen und privaten Haushalten	0,00	0,00	0,00	0,00	0,00
3514	Einzahlungen aus Finanzschulden (Finanzunternehmen)	650.000,00	0,00	0,00	0,00	0,00
3515	Einzahlungen aus Aufnahmen von Leasingverbindlichkeiten	0,00	0,00	0,00	0,00	0,00
353	Einzahlungen infolge eines Kapitaltausches bei derivativen Finanzinstrumenten mit Grundgeschäft	0,00	0,00	0,00	0,00	0,00

MVAG	Mittelverwendungs- und aufbringungsgruppen (1. und 2. Ebene)	VA 2026	Plan 2027	Plan 2028	Plan 2029	Plan 2030
3530	Einzahlungen infolge eines Kapitaltausches bei derivativen Finanzinstrumenten mit Grundgeschäft	0,00	0,00	0,00	0,00	0,00
355	Einzahlungen aus dem Abgang von Finanzinstrumenten	0,00	0,00	0,00	0,00	0,00
3550	Einzahlungen aus dem Abgang von Finanzinstrumenten	0,00	0,00	0,00	0,00	0,00
35	Summe Einzahlungen aus der Finanzierungstätigkeit	650.000,00	0,00	0,00	0,00	0,00
361	Auszahlungen aus der Tilgung von Finanzschulden	863.600,00	293.900,00	295.000,00	297.200,00	295.400,00
3611	Auszahlungen aus empfangenen Darlehen von öffentlichen Körperschaften und Rechtsträgern	0,00	0,00	0,00	0,00	0,00
3612	Auszahlungen aus empfangenen Darlehen von Beteiligungen	0,00	0,00	0,00	0,00	0,00
3613	Auszahlungen aus empfangenen Darlehen von Unternehmen und privaten Haushalten	0,00	0,00	0,00	0,00	0,00
3614	Auszahlungen aus Finanzschulden	822.200,00	252.500,00	253.600,00	255.800,00	254.000,00
3615	Auszahlungen aus Rückzahlungen von Leasingverbindlichkeiten	41.400,00	41.400,00	41.400,00	41.400,00	41.400,00
363	Auszahlungen infolge eines Kapitaltausches bei derivativen Finanzinstrumenten mit Grundgeschäft	0,00	0,00	0,00	0,00	0,00
3630	Auszahlungen infolge eines Kapitaltausches bei derivativen Finanzinstrumenten mit Grundgeschäft	0,00	0,00	0,00	0,00	0,00
365	Auszahlungen für den Erwerb von Finanzinstrumenten	0,00	0,00	0,00	0,00	0,00
3650	Auszahlungen für den Erwerb von Finanzinstrumenten	0,00	0,00	0,00	0,00	0,00
36	Summe Auszahlungen aus der Finanzierungstätigkeit	863.600,00	293.900,00	295.000,00	297.200,00	295.400,00
SA4	Saldo (4) Geldfluss aus der Finanzierungstätigkeit (35 – 36)	-213.600,00	-293.900,00	-295.000,00	-297.200,00	-295.400,00
SA5	Saldo (5) Geldfluss aus der voranschlagswirksamen Gebarung (Saldo 3 + Saldo 4)	-351.300,00	-77.800,00	-130.100,00	-227.700,00	-326.400,00

MFP - Haushaltspotential (aufbauend auf der Ergebnisrechnung)

MVAG	Mittelverwendungs- und -aufbringungsgruppen	Mittelaufbringung	Mittelverwendung	Saldo
211	Erträge aus der operativen Verwaltungstätigkeit	5.481.300,00		
212	Erträge aus Transfers	1.054.800,00		
213	Finanzerträge	1.000,00		
Summe Erträge (SU 21)		6.537.100,00		
2117	Nicht finanzierungswirksame operative Erträge (Auflösung von Rückstellungen und Aktivierte Eigenleistungen)	0,00		
2127	Nicht finanzierungswirksamer Transferertrag (Auflösung von Investitionszuschüssen)	-139.800,00		
2136	Sonstige nicht finanzierungswirksame Finanzerträge (Auflösung von RS Bewertung von Beteiligungen und aktiven Finanzinstrumenten)	0,00		
Nicht finanzwirksame Erträge		-139.800,00		
Finanzwirksame Erträge		6.397.300,00		
221	Personalaufwand		1.277.500,00	
222	Sachaufwand		2.200.900,00	
223	Transferaufwand		2.738.500,00	
224	Finanzaufwand		132.800,00	
Summe Aufwendungen (SU 22)			6.349.700,00	
2214	Nicht finanzierungswirksamer Personalaufwand (Dotierung RS für Abfertigungen, Jubiläum u. nicht konsumierte Urlaube)		0,00	
2226	Nicht finanzierungswirksamer Sachaufwand (inkl. Abschreibungen, Dotierung von RS Prozess, ausstehende Rechnungen)		-658.500,00	
2237	Nicht finanzierungswirksamer Transferaufwand (Dotierungen von RS f. Pensionen)		0,00	
2245	Nicht finanzierungswirksamer Finanzaufwand (Wertberichtigungen zu Finanzinstrumenten, Aufwendungen aus der Bewertung von Beteiligungen)		0,00	
Nicht finanzwirksame Aufwendungen			-658.500,00	
Finanzwirksame Aufwendungen			5.691.200,00	
Finanzwirksames Ergebnis		6.397.300,00	5.691.200,00	706.100,00

MVAG	Mittelverwendungs- und -aufbringungsgruppen	Mittelaufbringung	Mittelverwendung	Saldo
332	Einzahlungen aus der Rückzahlung von Darlehen sowie gewährten Vorschüssen (ohne 332x mit Projektcode - Anzahlungen)	0,00		
1141	Vorräte (- Veränderung)	0,00		
1142	Gegebene Anzahlungen auf Vorräte (- Veränderung)	0,00		
1540	Passive Rechnungsabgrenzung	0,00		
	Einzahlungen der Kontengruppe 000-089, die keinem Projekt mit Projektcode 1 zugeordnet sind	0,00		
	Einzahlungen der Kontengruppe 30, die keinem Projekt mit Projektcode 1 zugeordnet sind	45.400,00		
	- Erträge der Kontogruppe 80 mit Projektcode 1	0,00		
2301	Entnahmen von Rücklagen endfälliger Darlehen (Kontengruppe 893)	0,00		
Jährliche wiederkehrende Einzahlungen		45.400,00		
36	Auszahlungen aus der Finanzierungstätigkeit (ohne Projektcode 1)		213.600,00	
2401	Zuweisung an Rücklagen endfälliger Darlehen (Kontengruppe 793)		0,00	
342	Auszahlungen aus der Gewährung von Darlehen sowie gewährten Vorschüssen (ohne 342x mit Projektcode - Anzahlungen)		0,00	
1141	Vorräte (+ Veränderung)		0,00	
1142	Gegebene Anzahlungen auf Vorräte (+ Veränderung)		0,00	
1170	Aktive Rechnungsabgrenzung		0,00	
	Auszahlungen (Investitionen) der Kontengruppe 000-083, die keinem Projekt mit Projektcode 1 zugeordnet sind		24.500,00	
Jährliche wiederkehrende Auszahlungen			238.100,00	
	Kontengruppe 871, KT der Ergebnisrechnung, mit Projektcode (BZ)	-487.300,00		
Summe Kapitaltransfers der Ergebnisrechnung		-487.300,00		
H1 Jährliches Haushaltspotential (Eigenmittel)		5.955.400,00	5.929.300,00	26.100,00
H4VJ Haushaltspotential Vorjahr (Endbestand HP-RL Vorjahr, Konto 935077 = AB)				430.200,00
H2 verfügbares Haushaltspotential (Eigenmittel)				456.300,00

MVAG	Mittelverwendungs- und -aufbringungsgruppen	Mittelaufbringung	Mittelverwendung	Saldo
Information 1 - Berechnung der tatsächlichen Liquidität		0,00	0,00	
im verfügbaren Haushaltspotential enthaltene Bedarfszuweisungen zur Liquiditätssteigerung aus Kontogruppe 871, KT der Ergebnisrechnung ohne Projektcode		0,00		
tatsächlicher Liquiditätsbedarf ohne Rücklagenauflösung (Abgang)		456.300,00		
2401	Zuweisungen an Haushaltsrücklagen (Kontengruppe 794)		0,00	
2401	Zuweisungen an Haushaltsrücklagen (Kontengruppe 795)		0,00	
Jährliche Aufwände für Rücklagen			0,00	
2301	Entnahmen von Haushaltsrücklagen (Kontengruppe 894)	0,00		
2301	Entnahmen von Haushaltsrücklagen (Kontengruppe 895)	0,00		
Jährliche RL-Erträge f. Investitionen (finanzw.)		0,00		
H3 verfügbares Haushaltspotential (Eigenmittel) nach finanzwirksamen Rücklagen		456.300,00	0,00	456.300,00
- Zuweisungen und Umbuchungen an investive Vorhaben			218.800,00	-218.800,00
+ Rückführungen und Umbuchungen von investiven Vorhaben		0,00		0,00
H4 kumuliertes Haushaltspotential (Eigenmittel) Endbestand		456.300,00	218.800,00	237.500,00

MVAG	Mittelverwendungs- und -aufbringungsgruppen	Mittelaufbringung	Mittelverwendung	Saldo
211	Erträge aus der operativen Verwaltungstätigkeit	5.356.800,00		
212	Erträge aus Transfers	866.100,00		
213	Finanzerträge	1.000,00		
Summe Erträge (SU 21)		6.223.900,00		
2117	Nicht finanzierungswirksame operative Erträge (Auflösung von Rückstellungen und Aktivierte Eigenleistungen)	0,00		
2127	Nicht finanzierungswirksamer Transferertrag (Auflösung von Investitionszuschüssen)	-139.800,00		
2136	Sonstige nicht finanzierungswirksame Finanzerträge (Auflösung von RS Bewertung von Beteiligungen und aktiven Finanzinstrumenten)	0,00		
Nicht finanzwirksame Erträge		-139.800,00		
Finanzwirksame Erträge		6.084.100,00		
221	Personalaufwand		1.311.200,00	
222	Sachaufwand		1.933.800,00	
223	Transferaufwand		2.859.600,00	
224	Finanzaufwand		112.600,00	
Summe Aufwendungen (SU 22)			6.217.200,00	
2214	Nicht finanzierungswirksamer Personalaufwand (Dotierung RS für Abfertigungen, Jubiläum u. nicht konsumierte Urlaube)		0,00	
2226	Nicht finanzierungswirksamer Sachaufwand (inkl. Abschreibungen, Dotierung von RS Prozess, ausstehende Rechnungen)		-624.100,00	
2237	Nicht finanzierungswirksamer Transferaufwand (Dotierungen von RS f. Pensionen)		0,00	
2245	Nicht finanzierungswirksamer Finanzaufwand (Wertberichtigungen zu Finanzinstrumenten, Aufwendungen aus der Bewertung von Beteiligungen)		0,00	
Nicht finanzwirksame Aufwendungen			-624.100,00	
Finanzwirksame Aufwendungen			5.593.100,00	
Finanzwirksames Ergebnis		6.084.100,00	5.593.100,00	491.000,00

MVAG	Mittelverwendungs- und -aufbringungsgruppen	Mittelaufbringung	Mittelverwendung	Saldo
332	Einzahlungen aus der Rückzahlung von Darlehen sowie gewährten Vorschüssen (ohne 332x mit Projektcode - Anzahlungen)	0,00		
1141	Vorräte (- Veränderung)	0,00		
1142	Gegebene Anzahlungen auf Vorräte (- Veränderung)	0,00		
1540	Passive Rechnungsabgrenzung	0,00		
	Einzahlungen der Kontengruppe 000-089, die keinem Projekt mit Projektcode 1 zugeordnet sind	0,00		
	Einzahlungen der Kontengruppe 30, die keinem Projekt mit Projektcode 1 zugeordnet sind	44.800,00		
	- Erträge der Kontogruppe 80 mit Projektcode 1	0,00		
2301	Entnahmen von Rücklagen endfälliger Darlehen (Kontengruppe 893)	0,00		
Jährliche wiederkehrende Einzahlungen		44.800,00		
36	Auszahlungen aus der Finanzierungstätigkeit (ohne Projektcode 1)		293.900,00	
2401	Zuweisung an Rücklagen endfälliger Darlehen (Kontengruppe 793)		0,00	
342	Auszahlungen aus der Gewährung von Darlehen sowie gewährten Vorschüssen (ohne 342x mit Projektcode - Anzahlungen)		0,00	
1141	Vorräte (+ Veränderung)		0,00	
1142	Gegebene Anzahlungen auf Vorräte (+ Veränderung)		0,00	
1170	Aktive Rechnungsabgrenzung		0,00	
	Auszahlungen (Investitionen) der Kontengruppe 000-083, die keinem Projekt mit Projektcode 1 zugeordnet sind		23.500,00	
Jährliche wiederkehrende Auszahlungen			317.400,00	
	Kontengruppe 871, KT der Ergebnisrechnung, mit Projektcode (BZ)	-301.800,00		
Summe Kapitaltransfers der Ergebnisrechnung		-301.800,00		
H1 Jährliches Haushaltspotential (Eigenmittel)		5.827.100,00	5.910.500,00	-83.400,00
H4VJ Haushaltspotential Vorjahr (Endbestand HP-RL Vorjahr, Konto 935077 = AB)				237.500,00
H2 verfügbares Haushaltspotential (Eigenmittel)				154.100,00

MVAG	Mittelverwendungs- und -aufbringungsgruppen	Mittelaufbringung	Mittelverwendung	Saldo
Information 1 - Berechnung der tatsächlichen Liquidität		0,00	0,00	
im verfügbaren Haushaltspotential enthaltene Bedarfszuweisungen zur Liquiditätssteigerung aus Kontogruppe 871, KT der Ergebnisrechnung ohne Projektcode		0,00		
tatsächlicher Liquiditätsbedarf ohne Rücklagenauflösung (Abgang)		154.100,00		
2401	Zuweisungen an Haushaltsrücklagen (Kontengruppe 794)		0,00	
2401	Zuweisungen an Haushaltsrücklagen (Kontengruppe 795)		0,00	
Jährliche Aufwände für Rücklagen			0,00	
2301	Entnahmen von Haushaltsrücklagen (Kontengruppe 894)	0,00		
2301	Entnahmen von Haushaltsrücklagen (Kontengruppe 895)	0,00		
Jährliche RL-Erträge f. Investitionen (finanzw.)		0,00		
H3 verfügbares Haushaltspotential (Eigenmittel) nach finanzwirksamen Rücklagen		154.100,00	0,00	154.100,00
- Zuweisungen und Umbuchungen an investive Vorhaben			6.400,00	-6.400,00
+ Rückführungen und Umbuchungen von investiven Vorhaben		0,00		0,00
H4 kumuliertes Haushaltspotential (Eigenmittel) Endbestand		154.100,00	6.400,00	147.700,00

MVAG	Mittelverwendungs- und -aufbringungsgruppen	Mittelaufbringung	Mittelverwendung	Saldo
211	Erträge aus der operativen Verwaltungstätigkeit	5.436.600,00		
212	Erträge aus Transfers	862.200,00		
213	Finanzerträge	1.000,00		
Summe Erträge (SU 21)		6.299.800,00		
2117	Nicht finanzierungswirksame operative Erträge (Auflösung von Rückstellungen und Aktivierte Eigenleistungen)	0,00		
2127	Nicht finanzierungswirksamer Transferertrag (Auflösung von Investitionszuschüssen)	-139.800,00		
2136	Sonstige nicht finanzierungswirksame Finanzerträge (Auflösung von RS Bewertung von Beteiligungen und aktiven Finanzinstrumenten)	0,00		
Nicht finanzwirksame Erträge		-139.800,00		
Finanzwirksame Erträge		6.160.000,00		
221	Personalaufwand		1.324.500,00	
222	Sachaufwand		1.923.400,00	
223	Transferaufwand		2.989.700,00	
224	Finanzaufwand		106.600,00	
Summe Aufwendungen (SU 22)			6.344.200,00	
2214	Nicht finanzierungswirksamer Personalaufwand (Dotierung RS für Abfertigungen, Jubiläum u. nicht konsumierte Urlaube)		0,00	
2226	Nicht finanzierungswirksamer Sachaufwand (inkl. Abschreibungen, Dotierung von RS Prozess, ausstehende Rechnungen)		-617.200,00	
2237	Nicht finanzierungswirksamer Transferaufwand (Dotierungen von RS f. Pensionen)		0,00	
2245	Nicht finanzierungswirksamer Finanzaufwand (Wertberichtigungen zu Finanzinstrumenten, Aufwendungen aus der Bewertung von Beteiligungen)		0,00	
Nicht finanzwirksame Aufwendungen			-617.200,00	
Finanzwirksame Aufwendungen			5.727.000,00	
Finanzwirksames Ergebnis		6.160.000,00	5.727.000,00	433.000,00

MVAG	Mittelverwendungs- und -aufbringungsgruppen	Mittelaufbringung	Mittelverwendung	Saldo
332	Einzahlungen aus der Rückzahlung von Darlehen sowie gewährten Vorschüssen (ohne 332x mit Projektcode - Anzahlungen)	0,00		
1141	Vorräte (- Veränderung)	0,00		
1142	Gegebene Anzahlungen auf Vorräte (- Veränderung)	0,00		
1540	Passive Rechnungsabgrenzung	0,00		
	Einzahlungen der Kontengruppe 000-089, die keinem Projekt mit Projektcode 1 zugeordnet sind	0,00		
	Einzahlungen der Kontengruppe 30, die keinem Projekt mit Projektcode 1 zugeordnet sind	44.400,00		
	- Erträge der Kontogruppe 80 mit Projektcode 1	0,00		
2301	Entnahmen von Rücklagen endfälliger Darlehen (Kontengruppe 893)	0,00		
Jährliche wiederkehrende Einzahlungen		44.400,00		
36	Auszahlungen aus der Finanzierungstätigkeit (ohne Projektcode 1)		295.000,00	
2401	Zuweisung an Rücklagen endfälliger Darlehen (Kontengruppe 793)		0,00	
342	Auszahlungen aus der Gewährung von Darlehen sowie gewährten Vorschüssen (ohne 342x mit Projektcode - Anzahlungen)		0,00	
1141	Vorräte (+ Veränderung)		0,00	
1142	Gegebene Anzahlungen auf Vorräte (+ Veränderung)		0,00	
1170	Aktive Rechnungsabgrenzung		0,00	
	Auszahlungen (Investitionen) der Kontengruppe 000-083, die keinem Projekt mit Projektcode 1 zugeordnet sind		23.500,00	
Jährliche wiederkehrende Auszahlungen			318.500,00	
	Kontengruppe 871, KT der Ergebnisrechnung, mit Projektcode (BZ)	-300.000,00		
Summe Kapitaltransfers der Ergebnisrechnung		-300.000,00		
H1 Jährliches Haushaltspotential (Eigenmittel)		5.904.400,00	6.045.500,00	-141.100,00
H4VJ Haushaltspotential Vorjahr (Endbestand HP-RL Vorjahr, Konto 935077 = AB)				147.700,00
H2 verfügbares Haushaltspotential (Eigenmittel)				6.600,00

MVAG	Mittelverwendungs- und -aufbringungsgruppen	Mittelaufbringung	Mittelverwendung	Saldo
Information 1 - Berechnung der tatsächlichen Liquidität		0,00	0,00	
im verfügbaren Haushaltspotential enthaltene Bedarfszuweisungen zur Liquiditätssteigerung aus Kontogruppe 871, KT der Ergebnisrechnung ohne Projektcode		0,00		
tatsächlicher Liquiditätsbedarf ohne Rücklagenauflösung (Abgang)		6.600,00		
2401	Zuweisungen an Haushaltsrücklagen (Kontengruppe 794)		0,00	
2401	Zuweisungen an Haushaltsrücklagen (Kontengruppe 795)		0,00	
Jährliche Aufwände für Rücklagen			0,00	
2301	Entnahmen von Haushaltsrücklagen (Kontengruppe 894)	0,00		
2301	Entnahmen von Haushaltsrücklagen (Kontengruppe 895)	0,00		
Jährliche RL-Erträge f. Investitionen (finanzw.)		0,00		
H3 verfügbares Haushaltspotential (Eigenmittel) nach finanzwirksamen Rücklagen		6.600,00	0,00	6.600,00
- Zuweisungen und Umbuchungen an investive Vorhaben			0,00	0,00
+ Rückführungen und Umbuchungen von investiven Vorhaben		0,00		0,00
H4 kumuliertes Haushaltspotential (Eigenmittel) Endbestand		6.600,00	0,00	6.600,00

MVAG	Mittelverwendungs- und -aufbringungsgruppen	Mittelaufbringung	Mittelverwendung	Saldo
211	Erträge aus der operativen Verwaltungstätigkeit	5.545.000,00		
212	Erträge aus Transfers	828.900,00		
213	Finanzerträge	1.000,00		
Summe Erträge (SU 21)		6.374.900,00		
2117	Nicht finanzierungswirksame operative Erträge (Auflösung von Rückstellungen und Aktivierte Eigenleistungen)	0,00		
2127	Nicht finanzierungswirksamer Transferertrag (Auflösung von Investitionszuschüssen)	-133.700,00		
2136	Sonstige nicht finanzierungswirksame Finanzerträge (Auflösung von RS Bewertung von Beteiligungen und aktiven Finanzinstrumenten)	0,00		
Nicht finanzwirksame Erträge		-133.700,00		
Finanzwirksame Erträge		6.241.200,00		
221	Personalaufwand		1.351.300,00	
222	Sachaufwand		1.892.500,00	
223	Transferaufwand		3.128.900,00	
224	Finanzaufwand		100.600,00	
Summe Aufwendungen (SU 22)			6.473.300,00	
2214	Nicht finanzierungswirksamer Personalaufwand (Dotierung RS für Abfertigungen, Jubiläum u. nicht konsumierte Urlaube)		0,00	
2226	Nicht finanzierungswirksamer Sachaufwand (inkl. Abschreibungen, Dotierung von RS Prozess, ausstehende Rechnungen)		-581.200,00	
2237	Nicht finanzierungswirksamer Transferaufwand (Dotierungen von RS f. Pensionen)		0,00	
2245	Nicht finanzierungswirksamer Finanzaufwand (Wertberichtigungen zu Finanzinstrumenten, Aufwendungen aus der Bewertung von Beteiligungen)		0,00	
Nicht finanzwirksame Aufwendungen			-581.200,00	
Finanzwirksame Aufwendungen			5.892.100,00	
Finanzwirksames Ergebnis		6.241.200,00	5.892.100,00	349.100,00

MVAG	Mittelverwendungs- und -aufbringungsgruppen	Mittelaufbringung	Mittelverwendung	Saldo
332	Einzahlungen aus der Rückzahlung von Darlehen sowie gewährten Vorschüssen (ohne 332x mit Projektcode - Anzahlungen)	0,00		
1141	Vorräte (- Veränderung)	0,00		
1142	Gegebene Anzahlungen auf Vorräte (- Veränderung)	0,00		
1540	Passive Rechnungsabgrenzung	0,00		
	Einzahlungen der Kontengruppe 000-089, die keinem Projekt mit Projektcode 1 zugeordnet sind	0,00		
	Einzahlungen der Kontengruppe 30, die keinem Projekt mit Projektcode 1 zugeordnet sind	43.900,00		
	- Erträge der Kontogruppe 80 mit Projektcode 1	0,00		
2301	Entnahmen von Rücklagen endfälliger Darlehen (Kontengruppe 893)	0,00		
Jährliche wiederkehrende Einzahlungen		43.900,00		
36	Auszahlungen aus der Finanzierungstätigkeit (ohne Projektcode 1)		297.200,00	
2401	Zuweisung an Rücklagen endfälliger Darlehen (Kontengruppe 793)		0,00	
342	Auszahlungen aus der Gewährung von Darlehen sowie gewährten Vorschüssen (ohne 342x mit Projektcode - Anzahlungen)		0,00	
1141	Vorräte (+ Veränderung)		0,00	
1142	Gegebene Anzahlungen auf Vorräte (+ Veränderung)		0,00	
1170	Aktive Rechnungsabgrenzung		0,00	
	Auszahlungen (Investitionen) der Kontengruppe 000-083, die keinem Projekt mit Projektcode 1 zugeordnet sind		23.500,00	
Jährliche wiederkehrende Auszahlungen			320.700,00	
	Kontengruppe 871, KT der Ergebnisrechnung, mit Projektcode (BZ)	-300.000,00		
Summe Kapitaltransfers der Ergebnisrechnung		-300.000,00		
H1 Jährliches Haushaltspotential (Eigenmittel)		5.985.100,00	6.212.800,00	-227.700,00
H4VJ Haushaltspotential Vorjahr (Endbestand HP-RL Vorjahr, Konto 935077 = AB)				6.600,00
H2 verfügbares Haushaltspotential (Eigenmittel)				-221.100,00

MVAG	Mittelverwendungs- und -aufbringungsgruppen	Mittelaufbringung	Mittelverwendung	Saldo
Information 1 - Berechnung der tatsächlichen Liquidität		0,00	0,00	
im verfügbaren Haushaltspotential enthaltene Bedarfszuweisungen zur Liquiditätssteigerung aus Kontogruppe 871, KT der Ergebnisrechnung ohne Projektcode		0,00		
tatsächlicher Liquiditätsbedarf ohne Rücklagenauflösung (Abgang)		-221.100,00		
2401	Zuweisungen an Haushaltsrücklagen (Kontengruppe 794)		0,00	
2401	Zuweisungen an Haushaltsrücklagen (Kontengruppe 795)		0,00	
Jährliche Aufwände für Rücklagen			0,00	
2301	Entnahmen von Haushaltsrücklagen (Kontengruppe 894)	0,00		
2301	Entnahmen von Haushaltsrücklagen (Kontengruppe 895)	0,00		
Jährliche RL-Erträge f. Investitionen (finanzw.)		0,00		
H3 verfügbares Haushaltspotential (Eigenmittel) nach finanzwirksamen Rücklagen		-221.100,00	0,00	-221.100,00
- Zuweisungen und Umbuchungen an investive Vorhaben			0,00	0,00
+ Rückführungen und Umbuchungen von investiven Vorhaben		0,00		0,00
H4 kumuliertes Haushaltspotential (Eigenmittel) Endbestand		-221.100,00	0,00	-221.100,00

MVAG	Mittelverwendungs- und -aufbringungsgruppen	Mittelaufbringung	Mittelverwendung	Saldo
211	Erträge aus der operativen Verwaltungstätigkeit	5.616.000,00		
212	Erträge aus Transfers	824.900,00		
213	Finanzerträge	1.000,00		
Summe Erträge (SU 21)		6.441.900,00		
2117	Nicht finanzierungswirksame operative Erträge (Auflösung von Rückstellungen und Aktivierte Eigenleistungen)	0,00		
2127	Nicht finanzierungswirksamer Transferertrag (Auflösung von Investitionszuschüssen)	-133.700,00		
2136	Sonstige nicht finanzierungswirksame Finanzerträge (Auflösung von RS Bewertung von Beteiligungen und aktiven Finanzinstrumenten)	0,00		
Nicht finanzwirksame Erträge		-133.700,00		
Finanzwirksame Erträge		6.308.200,00		
221	Personalaufwand		1.378.400,00	
222	Sachaufwand		1.877.600,00	
223	Transferaufwand		3.264.900,00	
224	Finanzaufwand		95.000,00	
Summe Aufwendungen (SU 22)			6.615.900,00	
2214	Nicht finanzierungswirksamer Personalaufwand (Dotierung RS für Abfertigungen, Jubiläum u. nicht konsumierte Urlaube)		0,00	
2226	Nicht finanzierungswirksamer Sachaufwand (inkl. Abschreibungen, Dotierung von RS Prozess, ausstehende Rechnungen)		-558.800,00	
2237	Nicht finanzierungswirksamer Transferaufwand (Dotierungen von RS f. Pensionen)		0,00	
2245	Nicht finanzierungswirksamer Finanzaufwand (Wertberichtigungen zu Finanzinstrumenten, Aufwendungen aus der Bewertung von Beteiligungen)		0,00	
Nicht finanzwirksame Aufwendungen			-558.800,00	
Finanzwirksame Aufwendungen			6.057.100,00	
Finanzwirksames Ergebnis		6.308.200,00	6.057.100,00	251.100,00

MVAG	Mittelverwendungs- und -aufbringungsgruppen	Mittelaufbringung	Mittelverwendung	Saldo
332	Einzahlungen aus der Rückzahlung von Darlehen sowie gewährten Vorschüssen (ohne 332x mit Projektcode - Anzahlungen)	0,00		
1141	Vorräte (- Veränderung)	0,00		
1142	Gegebene Anzahlungen auf Vorräte (- Veränderung)	0,00		
1540	Passive Rechnungsabgrenzung	0,00		
	Einzahlungen der Kontengruppe 000-089, die keinem Projekt mit Projektcode 1 zugeordnet sind	0,00		
	Einzahlungen der Kontengruppe 30, die keinem Projekt mit Projektcode 1 zugeordnet sind	41.400,00		
	- Erträge der Kontogruppe 80 mit Projektcode 1	0,00		
2301	Entnahmen von Rücklagen endfälliger Darlehen (Kontengruppe 893)	0,00		
Jährliche wiederkehrende Einzahlungen		41.400,00		
36	Auszahlungen aus der Finanzierungstätigkeit (ohne Projektcode 1)		295.400,00	
2401	Zuweisung an Rücklagen endfälliger Darlehen (Kontengruppe 793)		0,00	
342	Auszahlungen aus der Gewährung von Darlehen sowie gewährten Vorschüssen (ohne 342x mit Projektcode - Anzahlungen)		0,00	
1141	Vorräte (+ Veränderung)		0,00	
1142	Gegebene Anzahlungen auf Vorräte (+ Veränderung)		0,00	
1170	Aktive Rechnungsabgrenzung		0,00	
	Auszahlungen (Investitionen) der Kontengruppe 000-083, die keinem Projekt mit Projektcode 1 zugeordnet sind		23.500,00	
Jährliche wiederkehrende Auszahlungen			318.900,00	
	Kontengruppe 871, KT der Ergebnisrechnung, mit Projektcode (BZ)	-300.000,00		
Summe Kapitaltransfers der Ergebnisrechnung		-300.000,00		
H1 Jährliches Haushaltspotential (Eigenmittel)		6.049.600,00	6.376.000,00	-326.400,00
H4VJ Haushaltspotential Vorjahr (Endbestand HP-RL Vorjahr, Konto 935077 = AB)				-221.100,00
H2 verfügbares Haushaltspotential (Eigenmittel)				-547.500,00

MVAG	Mittelverwendungs- und -aufbringungsgruppen	Mittelaufbringung	Mittelverwendung	Saldo
Information 1 - Berechnung der tatsächlichen Liquidität		0,00	0,00	
im verfügbaren Haushaltspotential enthaltene Bedarfszuweisungen zur Liquiditätssteigerung aus Kontogruppe 871, KT der Ergebnisrechnung ohne Projektcode		0,00		
tatsächlicher Liquiditätsbedarf ohne Rücklagenauflösung (Abgang)		-547.500,00		
2401	Zuweisungen an Haushaltsrücklagen (Kontengruppe 794)		0,00	
2401	Zuweisungen an Haushaltsrücklagen (Kontengruppe 795)		0,00	
Jährliche Aufwände für Rücklagen			0,00	
2301	Entnahmen von Haushaltsrücklagen (Kontengruppe 894)	0,00		
2301	Entnahmen von Haushaltsrücklagen (Kontengruppe 895)	0,00		
Jährliche RL-Erträge f. Investitionen (finanzw.)		0,00		
H3 verfügbares Haushaltspotential (Eigenmittel) nach finanzwirksamen Rücklagen		-547.500,00	0,00	-547.500,00
- Zuweisungen und Umbuchungen an investive Vorhaben			0,00	0,00
+ Rückführungen und Umbuchungen von investiven Vorhaben		0,00		0,00
H4 kumuliertes Haushaltspotential (Eigenmittel) Endbestand		-547.500,00	0,00	-547.500,00

MFP - Schuldenentwicklung

Bezeichnung	VA 2026	Plan 2027	Plan 2028	Plan 2029	Plan 2030
Gesamte Schulden					
Buchwert 01.01.	4.938.800	4.766.600	4.514.100	4.260.500	4.004.700
Zugang	650.000	0	0	0	0
Tilgung	822.200	252.500	253.600	255.800	254.000
Buchwert 31.12.	4.766.600	4.514.100	4.260.500	4.004.700	3.750.700
Zinsen	128.900	108.700	102.700	96.700	91.100
Ersätze	74.600	74.600	72.700	45.400	45.400
Gesamt-Schuldendienst	951.100	361.200	356.300	352.500	345.100
nicht Maastricht-relevante Schulden					
Buchwert 01.01.	3.898.200	3.788.900	3.599.500	3.409.300	3.217.000
Zugang	650.000	0	0	0	0
Tilgung	759.300	189.400	190.200	192.300	190.300
Buchwert 31.12.	3.788.900	3.599.500	3.409.300	3.217.000	3.026.700
Zinsen	105.100	86.400	81.800	77.200	72.900
Ersätze	59.200	59.200	57.300	30.000	30.000
Gesamt-Schuldendienst	864.400	275.800	272.000	269.500	263.200
Maastricht-relevante Schulden					
Buchwert 01.01.	1.040.600	977.700	914.600	851.200	787.700
Zugang	0	0	0	0	0
Tilgung	62.900	63.100	63.400	63.500	63.700
Buchwert 31.12.	977.700	914.600	851.200	787.700	724.000
Zinsen	23.800	22.300	20.900	19.500	18.200
Ersätze	15.400	15.400	15.400	15.400	15.400
Gesamt-Schuldendienst	86.700	85.400	84.300	83.000	81.900

Seite	Inhalt
3	Vorbericht
17	Ergebnishaushalt Gesamt 1. Ebene (Anlage 1a) - interne Vergütungen enthalten
21	Finanzierungshaushalt Gesamt 1. Ebene (Anlage 1b) - interne Vergütungen enthalten
25	Ergebnishaushalt Gesamt 1. und 2. Ebene (Anlage 1a) - interne Vergütungen enthalten
29	Finanzierungshaushalt Gesamt 1. und 2. Ebene (Anlage 1b) - interne Vergütungen enthalten
35	Ergebnishaushalt Bereichsbudget 1. und 2. Ebene (Anlage 1a)
57	Finanzierungshaushalt Bereichsbudget 1. und 2. Ebene (Anlage 1b)
99	Ergebnis- und Finanzierungsvoranschlag Detailnachweis
169	Haushaltspotential (aufbauend auf der Ergebnisrechnung)
175	Nachweis der Investitionstätigkeit
189	Nachweis der sonstigen Investitionen (nur VC 2)
193	Dienstpostenplan
197	Personaldaten iSd ÖStp (Anlage 4)
203	Querschnitt (Anlage 5b)
207	Nachweis über Transferzahlungen (Anlage 6a)
211	Nachweis über Haushaltsrücklagen und Zahlungsmittelreserven (Anlage 6b)
215	Einzelnachweis über Finanzschulden und Schuldendienst (Anlage 6c)
223	Nachweis über haushaltsinterne Vergütungen (Anlage 6f)
227	Leasingspiegel (Anlage 6i)
231	Rückstellungsspiegel (Anlage 6q)
235	Nachweis Vermögen mit abgeänderter Nutzungsdauer
239	MFP - Ergebnishaushalt Gesamt 1. Ebene - interne Vergütungen enthalten
243	MFP - Finanzierungshaushalt Gesamt 1. Ebene - interne Vergütungen enthalten
247	MFP - Ergebnishaushalt Gesamt 1. und 2. Ebene - interne Vergütungen enthalten
251	MFP - Finanzierungshaushalt Gesamt 1. und 2. Ebene - interne Vergütungen enthalten
257	MFP - Haushaltspotential (aufbauend auf der Ergebnisrechnung)
275	MFP - Schuldenentwicklung