

# Marktgemeinde St. Peter in der Au

## Voranschlag 2026

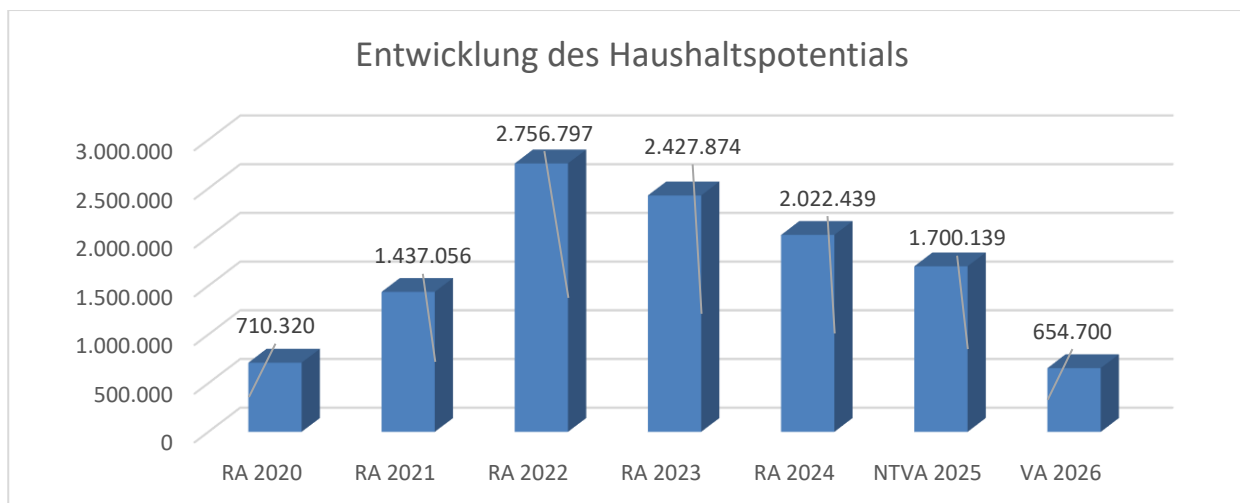


Vorbericht  
- interne Anlage b



# Vorbericht zum Voranschlag 2026 gemäß § 3 der NÖ Gemeindehaushaltsverordnung (NÖ GHVO)

## Entwicklung des Haushaltspotentials

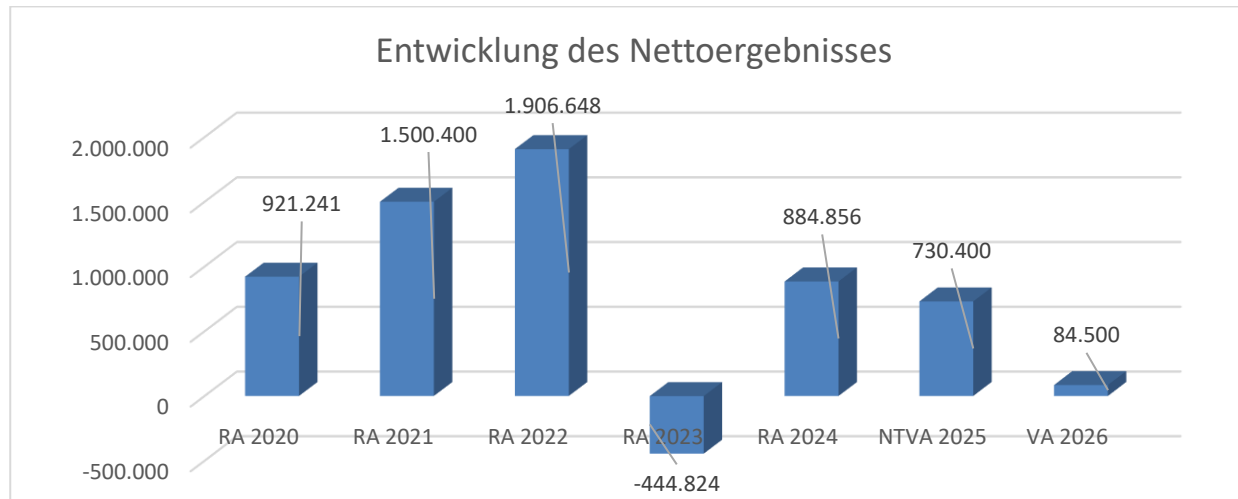


Erläuterung: Das Haushaltspotential hat seine Grundlage in § 67 Z. 11 der NÖ Gemeindeordnung 1973 (NÖ GO 1973) und war erstmalig im Voranschlag 2020 auszuweisen. Die Angaben zu den Vorjahren entfallen daher.

Haushaltspotential: Die Differenz der wiederkehrenden Mittelaufbringungen abzüglich der wiederkehrenden Mittelverwendungen unter Berücksichtigung der entsprechenden Forderungen und Verbindlichkeiten.

Das Haushaltspotential ist eine wichtige Kenngröße und gibt die aktuelle Leistungsfähigkeit der Gemeinde wieder. Das schafft Vergleichbarkeit mit der bisherigen Rechtslage, aus der Überschüsse und Abgänge abzuleiten waren und dient der Transparenz. Wenn das Haushaltspotential innerhalb des Zeitraumes des mittelfristigen Finanzplanes laufend negativ ist, ist ein Haushaltskonsolidierungskonzept zu erstellen (§ 72b Abs. 1 Z. 2 NÖ GO 1973).

## Entwicklung des Nettoergebnisses

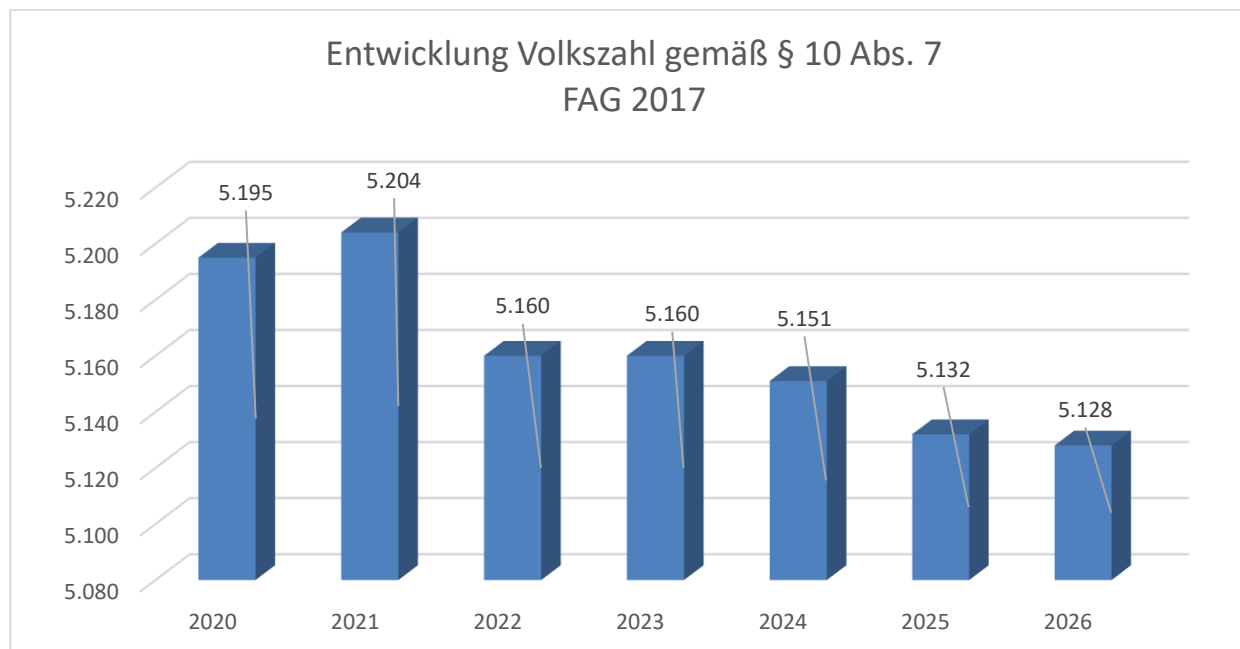


Erläuterung: Beim Nettoergebnis handelt es sich um das Ergebnis des Ergebnisvoranschlages und ist erstmals für das Haushaltsjahr 2020 auszuweisen. Die Angaben zu den Vorjahren entfallen daher.

Ein positives Nettoergebnis bedeutet, dass die Erträge voraussichtlich ausreichend sein werden, die Aufwendungen für die kommunalen Leistungen (inklusive des Werteverzehrs des Anlagevermögens in Form der Abschreibungen) abzudecken.

Ein negatives Nettoergebnis heißt, dass dies nicht zur Gänze (in der Höhe des negativen Wertes) möglich ist.

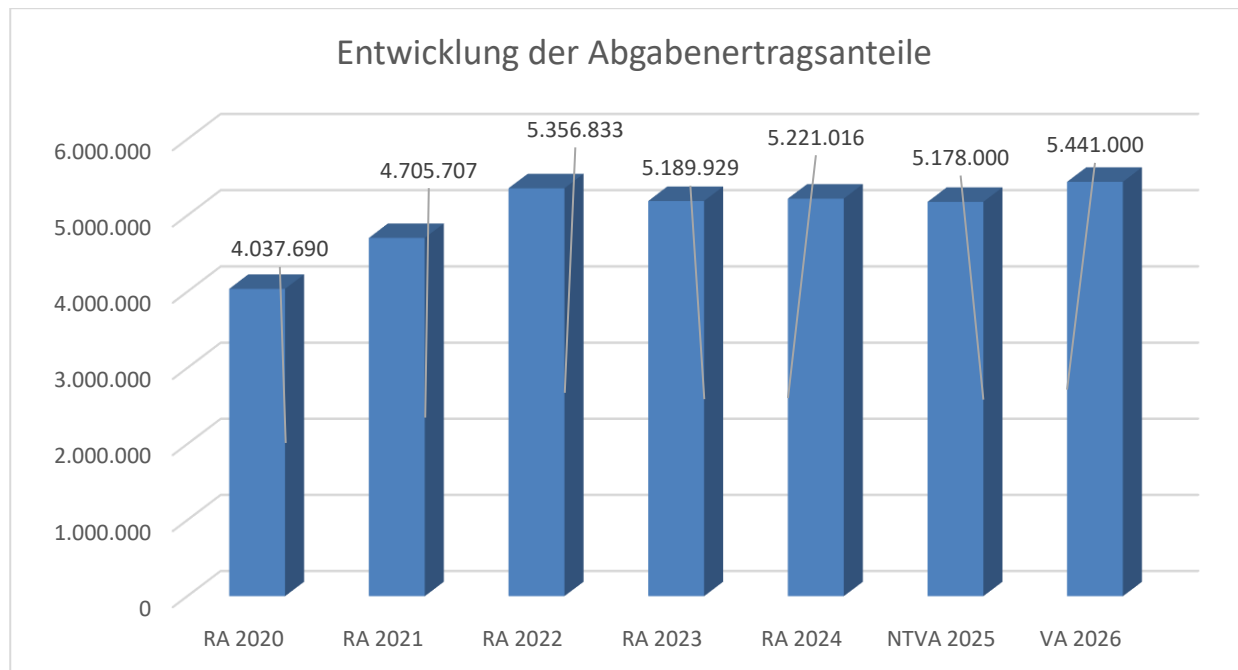
## Entwicklung der Volkszahl gemäß § 10 Abs. 7 FAG 2017, BGBl. I Nr. 116/2016 in der Fassung BGBl. I Nr. 106/2018



Erläuterung: Die Volkszahl gemäß § 10 Abs. 7 FAG 2017 wird jährlich von der Bundesanstalt Statistik Austria zum Stichtag 31. Oktober festgestellt und wirkt mit dem Beginn des übernächsten Kalenderjahres. Sie dient für die Berechnung der Abgabenertragsanteile und darf nicht automatisch mit der Volkszahl für die Berechnung der Gemeinderatsmandate verwechselt werden.

Eine Erhöhung bzw. Verminderung der Volkszahl (jährlich) ist ein wesentlicher Indikator für die Berechnung der Abgabenertragsanteile.

## Entwicklung der Abgabenertragsanteile

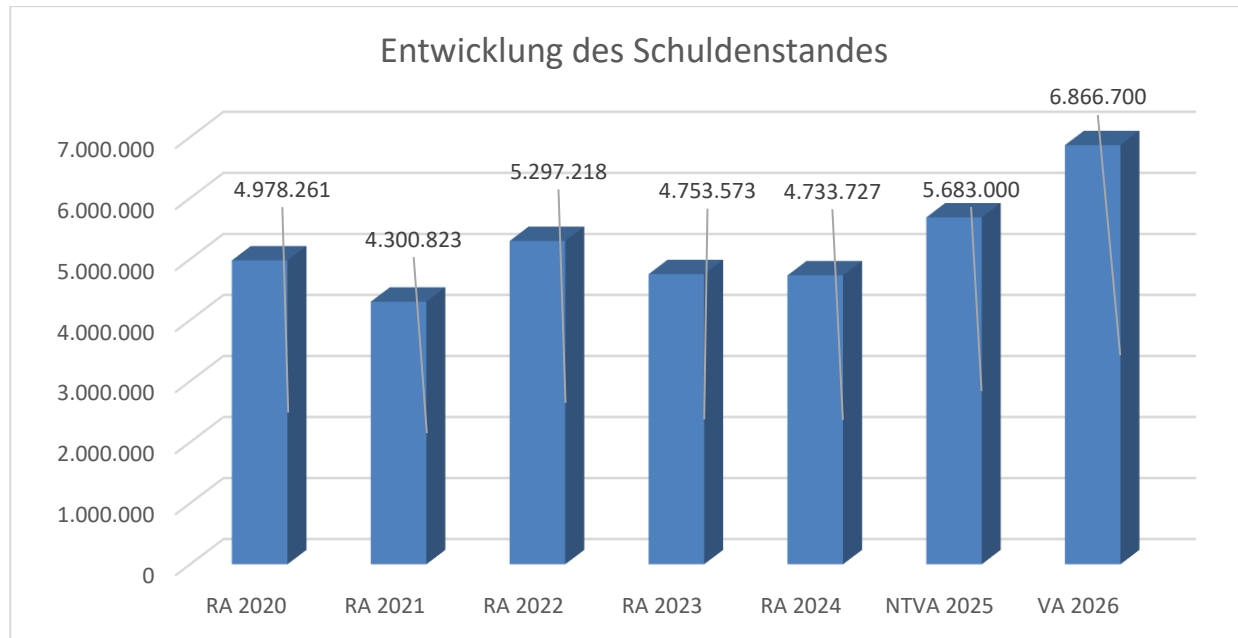


Erläuterung: Die Gebietskörperschaften (Bund, Länder und Gemeinden) erhalten auf Basis des aktuellen Finanzausgleichs aus den gemeinschaftlichen Bundesabgaben (z.B. Umsatzsteuer, Körperschaftssteuer, Lohnsteuer, Versicherungssteuer, Mineralölsteuer, Normverbrauchsabgabe, Tabaksteuer udgl.) entsprechende Anteile. Im Bereich der Gemeinden spielen dabei die Volkszahl und der abgestufte Bevölkerungsschlüssel eine besondere Rolle. Die sogenannten „Abgabenertragsanteile“ bilden in den meisten Gemeinden die wichtigste Einnahmequelle.

Ein Steigen der Abgabenertragsanteile weist auch auf eine Erhöhung der Volkszahl hin.



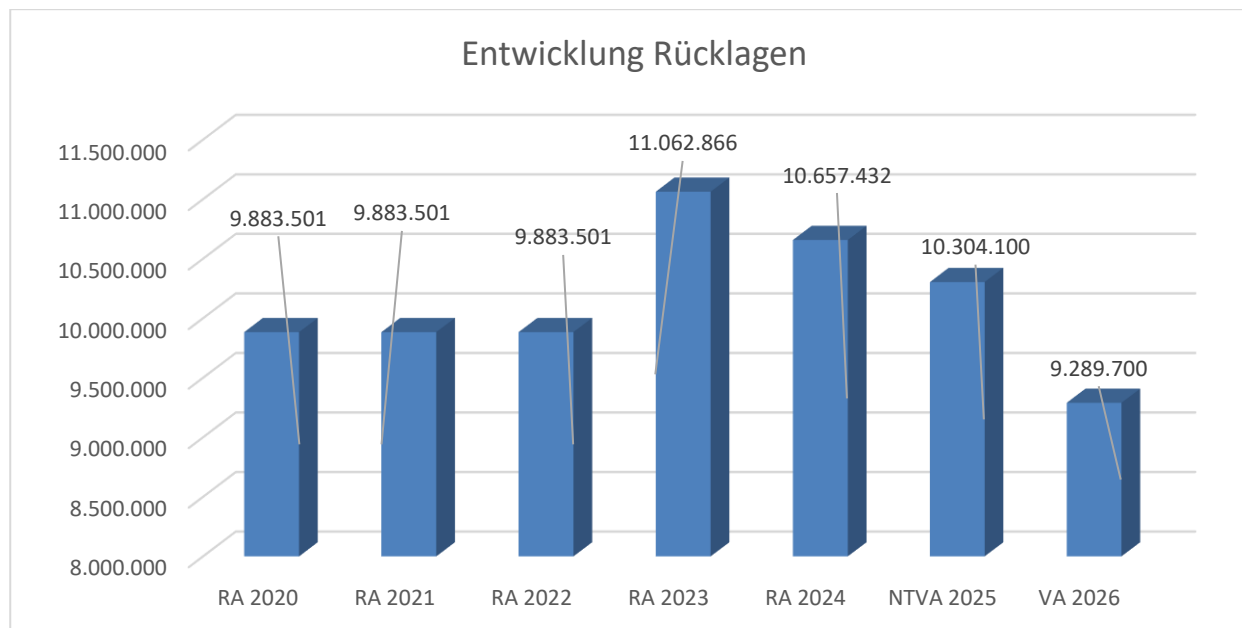
## Entwicklung des Schuldenstandes



Erläuterung: Die Entwicklung des Schuldenstandes zeigt auf, inwieweit der Schuldenstand über die Jahre erhöht oder reduziert wird.

Begründung durch die Gemeinde: Im Jahr 2022 erhöht sich der Schuldenstand, da ein Darlehen für das Vorhaben Nr. 8 „Abwasserbeseitigung“ aufgenommen wurde.

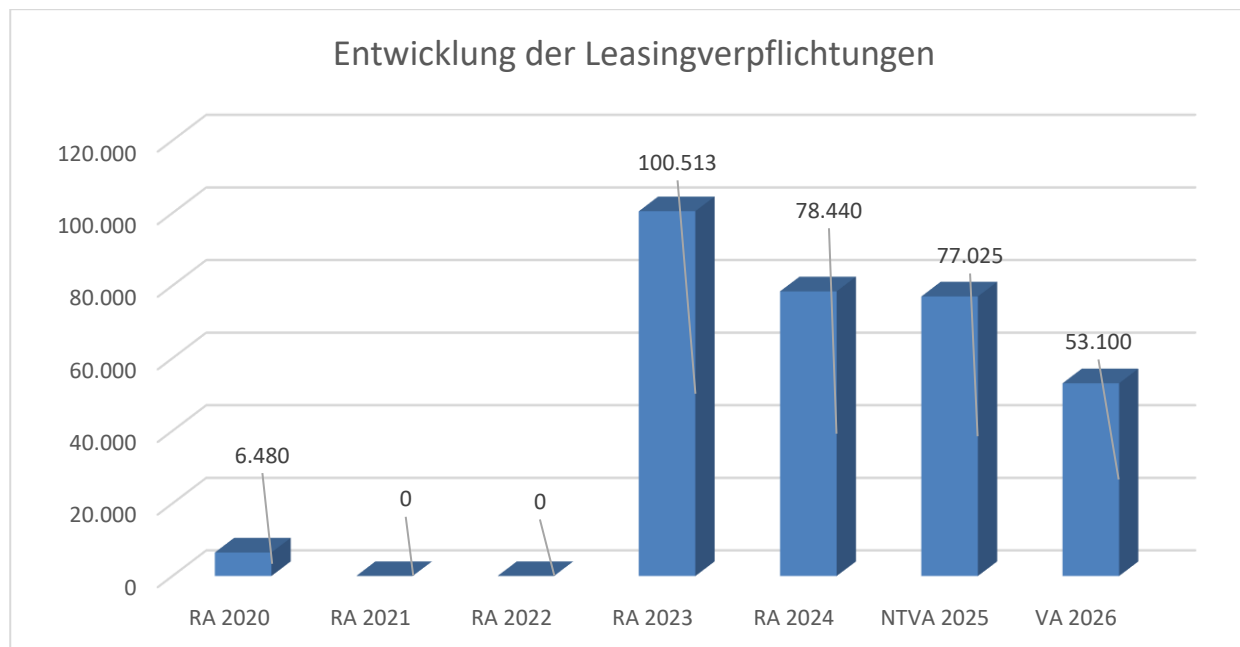
## Entwicklung der Rücklagen mit und ohne Zahlungsmittelreserve



Erläuterung: Die Entwicklung der Rücklagen zeigt an, inwieweit Rücklagen vorhanden sind und ob Rücklagen aufgebaut bzw. aufgebraucht werden.

Begründung durch die Gemeinde: Die Gemeinde hat bis zum Jahr 2019 keine Rücklagen gebildet. Im Jahr 2020 wurde die Eröffnungsbilanzrücklage (50% des Eröffnungsbilanzsaldos) gebildet. Im Jahr 2023 wurde die Haushaltspotentialrücklage gebildet, ebenso wurde ein Teil der Eröffnungsbilanzrücklage entnommen.

## Entwicklung der Leasingverpflichtungen

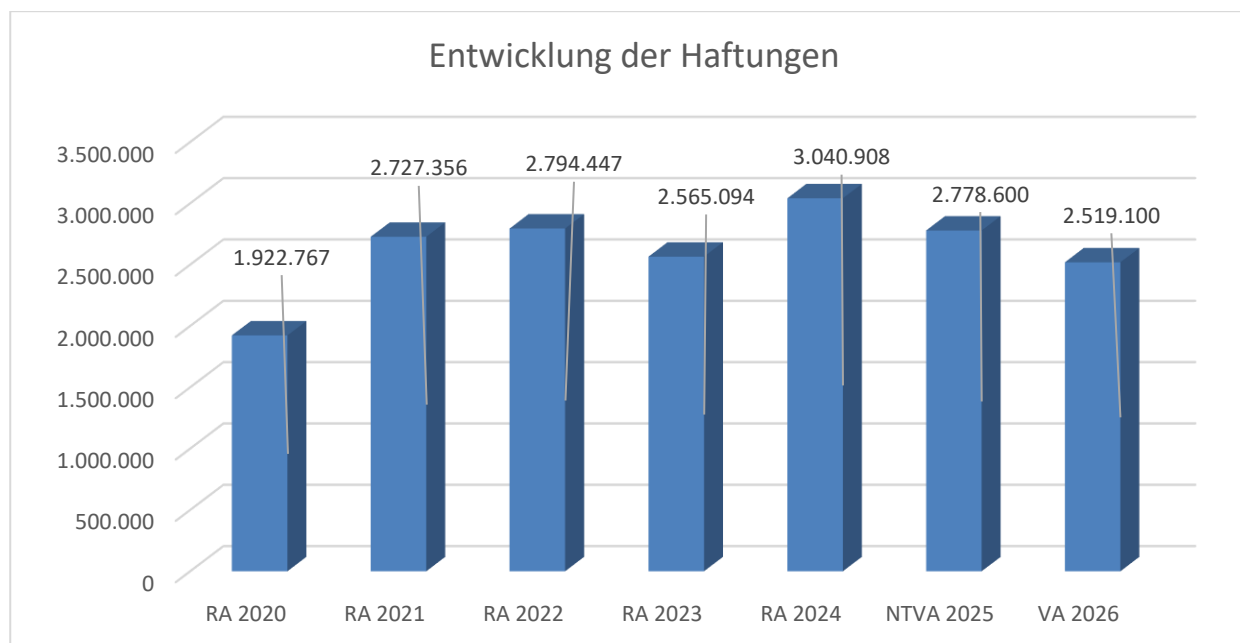


Erläuterung: Bei den Leasingverpflichtungen handelt es sich nicht um Finanzschulden (z.B. Darlehen), sondern um Verwaltungsschulden. Unabhängig davon stellen Leasingverbindlichkeiten Leistungsverpflichtungen für die Gemeinden dar und sind daher bei einer allfälligen Finanzlagenberechnung entsprechend zu berücksichtigen.

Die Leasingverpflichtungen sind mit Beginn des Jahres 2020 in einer eigenen Anlage gemäß VRV 2015 festzuhalten.

Begründung durch die Gemeinde: Im Jahr 2018 wurde der HAKO Citymaster (Kehrmaschine) angeschafft. Die Leasingfinanzierung endete am 31.03.2021. Im Jahr 2023 wurde ein Operating Leasing für die Kehrmaschine (HAKO Citymaster 1650 Comfort) abgeschlossen. Die Leasingverpflichtung endet am 31.03.2028

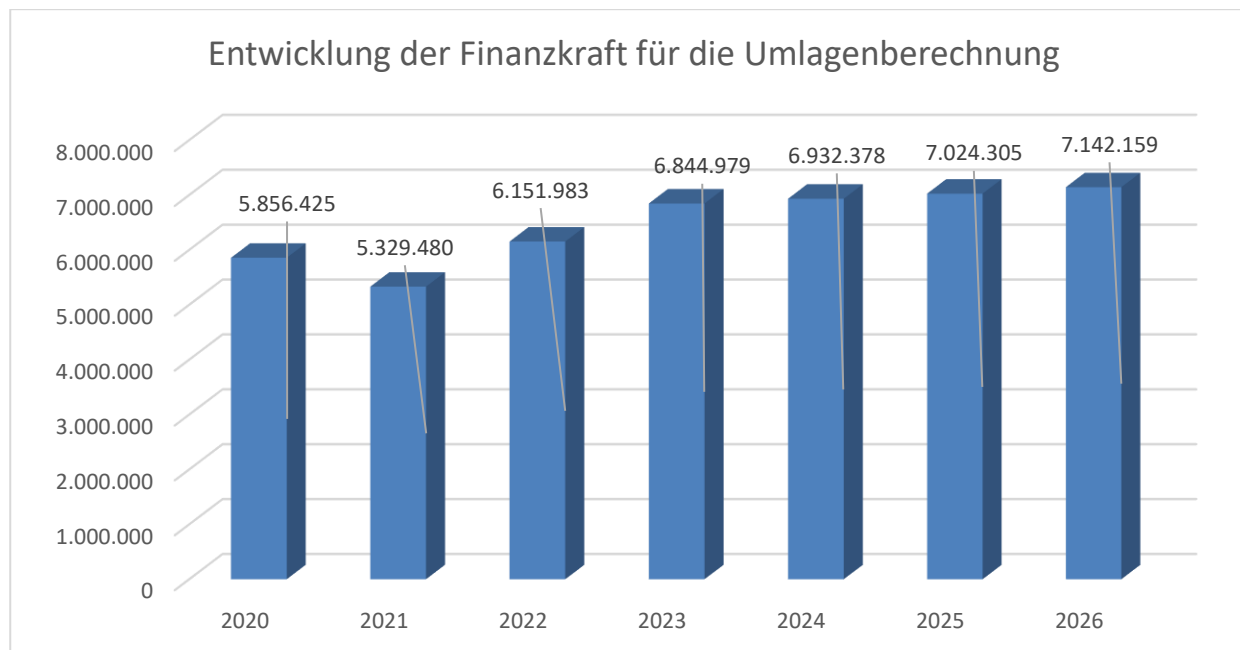
## Entwicklung der Haftungen



**Erläuterung:** Eine Gemeinde darf Bürgschaften und sonstige Haftungen nur übernehmen, wenn hierfür ein besonderes Interesse der Gemeinde gegeben ist, der Schuldner nachweist, dass eine ordnungsgemäße Verzinsung und Tilgung gesichert ist, die Haftungen befristet sind, der Betrag, für den haftet wird, ziffernmäßig bestimmt ist und die Gemeinde den daraus folgenden Zahlungsverpflichtungen nachkommen kann (vgl. § 78 Abs. 1 NÖ Gemeindeordnung 1973).

**Begründung durch die Gemeinde:** Die Gemeinde hat Haftungen beim Gemeindeabwasserverband „Oberes Urftal“, bei der Bioenergie NÖ (Heizkonzept NMS St. Peter) und bei der Abwassergenossenschaft Kürnborg. Im den Jahren 2021 und 2022 sind die Haftungen für die Sanierung der NMS Ramingtal hinzugekommen. 2023 wurde noch eine Haftung für den Reinhaltungsverband Steyr aufgenommen. Im Jahr 2024 wurde eine weitere Haftung für die Abwassergenossenschaft Kürnborg übernommen. Die ersten Haftungen sind per 31.12.2025 abgelaufen.

## Entwicklung der Finanzkraft für die Umlagenberechnung



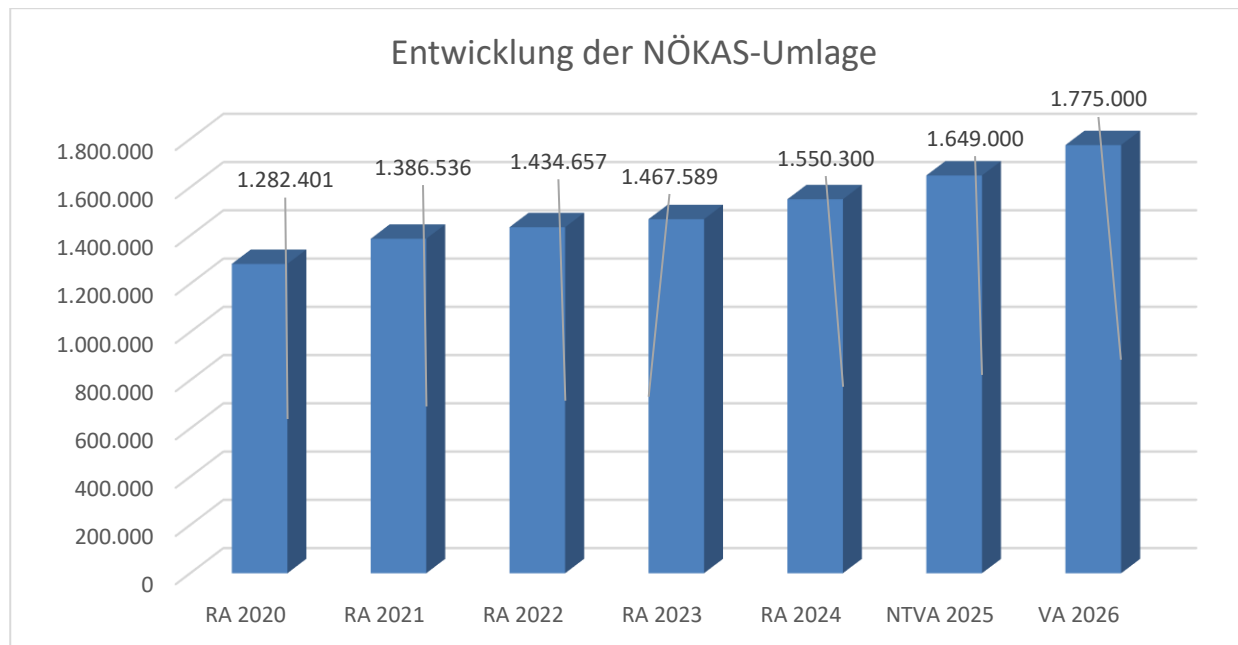
Erläuterung: Die Finanzkraft einer Gemeinde wird aus den

- Erträgen der ausschließlichen Gemeindeabgaben ohne die Gebühren für die Benützung von Gemeindeeinrichtungen und -anlagen und ohne die Interessentenbeiträge von Grundstückseigentümern und Anrainern und
- Ertragsanteilen an den gemeinschaftlichen Bundesabgaben ohne Spielbankenabgabe ermittelt.

Basis für die Ermittlung der Finanzkraft sind die tatsächlichen Beträge aufgrund der Rechnungsabschlüsse.

Die Darstellung der Entwicklung der Finanzkraft für die Umlagenberechnung hat insbesondere auf die Beitragsleistung der Gemeinden zum NÖ Krankenanstaltensprengel (NÖKAS) und zur Sozialumlage Auswirkungen. Eine Erhöhung oder Reduktion/Verminderung der Finanzkraft wirkt sich unmittelbar auf die Beitragsleistung aus.

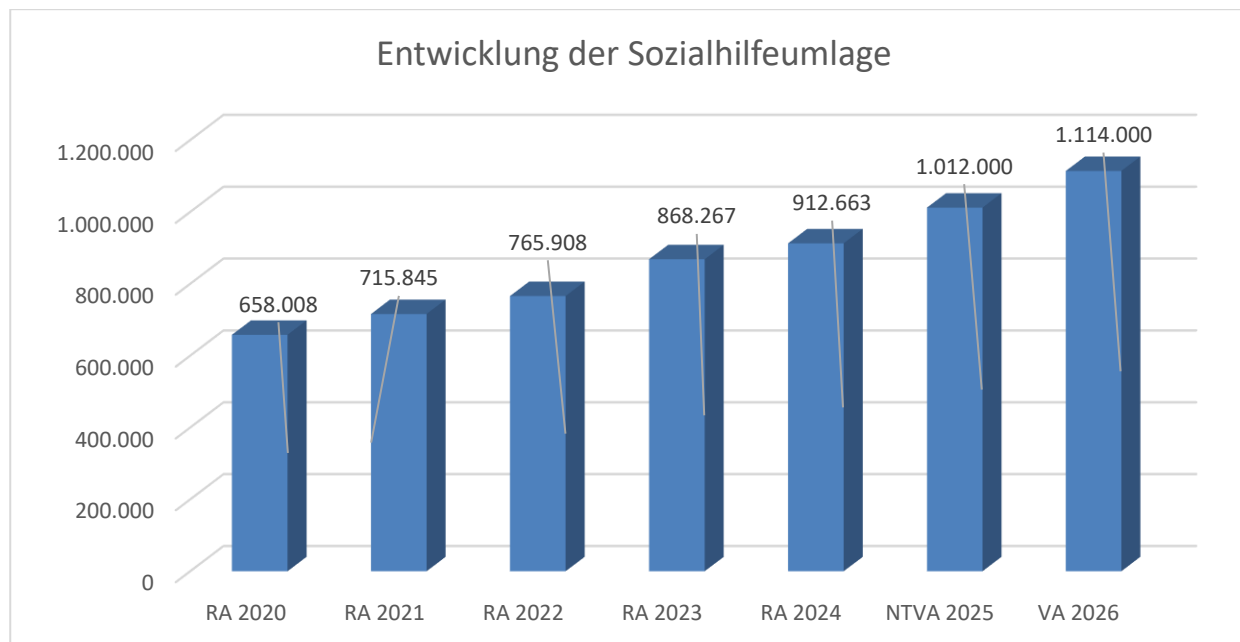
## Entwicklung der NÖKAS-Umlage



Erläuterung: Das Landesgebiet ist Beitragsbezirk und Krankenanstaltensprengel für alle öffentlichen Krankenanstalten in Niederösterreich. Beitragsbezirk und Krankenanstaltensprengel sind ein Gemeindeverband. Dem Gemeindeverband gehören alle Gemeinden Niederösterreichs an. Der Gemeindeverband ist juristische Person, er hat seinen Sitz am Sitz der Landesregierung und trägt die Bezeichnung "NÖ Krankenanstaltensprengel" (§ 61 Abs. 1 NÖ Krankenanstaltengesetz - NÖ KAG).

Die Gemeinden haben an den NÖ Krankenanstaltensprengel monatliche Beiträge zu leisten. Berechnungsgrundlage bilden dabei die Volkszahl und die Finanzkraft der Gemeinden. Steigerungen bei der Volkszahl und bei der Finanzkraft führen daher zu höheren Beitragsleistungen bei den Gemeinden. Diese monatlichen Beiträge werden von den der Gemeinde gebührenden monatlichen Vorschüsse auf die Ertragsanteile an den gemeinschaftlichen Bundesabgaben einbehalten. Ab 2021 wird der Rettungsdienstbeitrag an das Rote Kreuz mit dem NÖKAS eingehoben.

## Entwicklung der Sozialhilfeumlage



**Erläuterung:** Die Gemeinden haben jährlich einen Beitrag zu den vom Land zu tragenden Kosten der Sozialhilfe, die nicht durch Kostenbeitrags- und Ersatzleistungen oder durch sonstige für Zwecke der Sozialhilfe bestimmte Zuschüsse gedeckt sind, in der Höhe von 50 % an das Land zu entrichten (§ 44 NÖ Sozialhilfe-Ausführungsgesetz – NÖ SAG).

Die Leistungen für die Sozialhilfe-Umlage werden von der Landesregierung auf die einzelnen Gemeinden nach ihrer Finanzkraft (Finanzkraft für die Umlagenberechnung) aufgeteilt. Diese monatlichen Beiträge werden von den der Gemeinde gebührenden monatlichen Vorschüssen auf die Ertragsanteile an den gemeinschaftlichen Bundesabgaben einbehalten.





Ergebnishaushalt Gesamt 1. Ebene (Anlage 1a)  
- interne Vergütungen enthalten



MVAG	Mittelverwendungs- und -aufbringungsgruppen (1. Ebene)	VA 2026	VA 2025	RA 2024
211	Erträge aus der operativen Verwaltungstätigkeit	9.517.500,00	10.288.600,00	9.723.381,50
212	Erträge aus Transfers	1.756.900,00	2.253.000,00	1.818.579,32
213	Finanzerträge	400,00	500,00	1.216,24
<b>21</b>	<b>Summe Erträge</b>	<b>11.274.800,00</b>	<b>12.542.100,00</b>	<b>11.543.177,06</b>
221	Personalaufwand	1.949.800,00	2.034.100,00	1.936.565,35
222	Sachaufwand	4.654.400,00	5.451.200,00	4.631.555,86
223	Transferaufwand	4.829.500,00	4.556.500,00	4.394.129,95
224	Finanzaufwand	101.900,00	92.200,00	101.503,09
<b>22</b>	<b>Summe Aufwendungen</b>	<b>11.535.600,00</b>	<b>12.134.000,00</b>	<b>11.063.754,25</b>
<b>SA0</b>	<b>Saldo (0) Nettoergebnis (21 - 22)</b>	<b>-260.800,00</b>	<b>408.100,00</b>	<b>479.422,81</b>
230	Entnahmen von Haushaltsrücklagen	345.300,00	322.300,00	405.433,90
240	Zuweisungen an Haushaltsrücklagen			
<b>SA01</b>	<b>Saldo (01) Haushaltsrücklagen (230 - 240)</b>	<b>345.300,00</b>	<b>322.300,00</b>	<b>405.433,90</b>
<b>SA00</b>	<b>Saldo (00) Nettoergebnis nach Haushaltsrücklagen (Saldo 0 + Saldo 01)</b>	<b>84.500,00</b>	<b>730.400,00</b>	<b>884.856,71</b>



Ergebnishaushalt Gesamt 1. und 2. Ebene (Anlage 1a)  
- interne Vergütungen enthalten



MVAG	Mittelverwendungs- und aufbringungsgruppen (1. und 2. Ebene)	VA 2026	VA 2025	RA 2024
<b>211</b>	<b>Erträge aus der operativen Verwaltungstätigkeit</b>	<b>9.517.500,00</b>	<b>10.288.600,00</b>	<b>9.723.381,50</b>
2111	Erträge aus eigenen Abgaben	1.660.600,00	1.669.500,00	1.776.459,12
2112	Erträge aus Ertragsanteilen	5.441.000,00	5.178.000,00	5.221.015,98
2113	Erträge aus Gebühren	1.088.100,00	1.082.700,00	1.089.840,10
2114	Erträge aus Leistungen	265.900,00	355.100,00	259.389,87
2115	Erträge aus Besitz und wirtschaftlicher Tätigkeit	155.500,00	154.000,00	143.836,45
2116	Erträge aus Veräußerung und sonstige Erträge	906.400,00	1.821.000,00	1.222.767,98
2117	Nicht finanzierungswirksame operative Erträge		28.300,00	10.072,00
<b>212</b>	<b>Erträge aus Transfers</b>	<b>1.756.900,00</b>	<b>2.253.000,00</b>	<b>1.818.579,32</b>
2121	Transferertrag von Trägern des öffentlichen Rechts	1.382.100,00	1.885.400,00	1.505.699,28
2122	Transferertrag von Beteiligungen			
2123	Transferertrag von Unternehmen (mit Finanzunternehmen)	3.000,00	3.500,00	5.934,40
2124	Transferertrag von Haushalten und Organisationen ohne Erwerbscharakter	6.000,00	9.800,00	1.430,00
2125	Transferertrag vom Ausland			
2126	Investitions- und Tilgungszuschüsse zwischen Unternehmungen und Betrieben der Gebietskörperschaft und der Gebietskörperschaft			
2127	Nicht finanzierungswirksamer Transferertrag	365.800,00	354.300,00	305.515,64
<b>213</b>	<b>Finanzerträge</b>	<b>400,00</b>	<b>500,00</b>	<b>1.216,24</b>
2131	Erträge aus Zinsen	400,00	500,00	1.216,24
2132	Erträge aus Zinsen aus derivativen Finanzinstrumenten mit und ohne Grundgeschäft			
2133	Erträge aus Gewinnentnahmen von marktbestimmten Betrieben			
2134	Sonstige Finanzerträge			
2135	Erträge aus Dividenden/Gewinnausschüttungen			
2136	Sonstige nicht finanzierungswirksame Finanzerträge			
<b>21</b>	<b>Summe Erträge</b>	<b>11.274.800,00</b>	<b>12.542.100,00</b>	<b>11.543.177,06</b>
<b>221</b>	<b>Personalaufwand</b>	<b>1.949.800,00</b>	<b>2.034.100,00</b>	<b>1.936.565,35</b>
2211	Personalaufwand (Bezüge, Nebengebühren, Mehrleistungen)	1.503.200,00	1.577.000,00	1.496.261,54
2212	Gesetzlicher und freiwilliger Sozialaufwand	392.000,00	401.300,00	381.230,81
2213	Sonstiger Personalaufwand			
2214	Nicht finanzierungswirksamer Personalaufwand	54.600,00	55.800,00	59.073,00
<b>222</b>	<b>Sachaufwand</b>	<b>4.654.400,00</b>	<b>5.451.200,00</b>	<b>4.631.555,86</b>
2221	Gebrauchs- und Verbrauchsgüter, Handelswaren	330.200,00	330.300,00	235.458,06
2222	Verwaltungs- und Betriebsaufwand	455.700,00	433.200,00	407.146,53
2223	Leasing- und Mietaufwand	251.600,00	243.800,00	242.833,90
2224	Instandhaltung	197.900,00	196.000,00	250.573,65
2225	Sonstiger Sachaufwand	1.584.900,00	2.216.500,00	1.836.179,88
2226	Nicht finanzierungswirksamer Sachaufwand	1.834.100,00	2.031.400,00	1.659.363,84

MVAG	Mittelverwendungs- und aufbringungsgruppen (1. und 2. Ebene)	VA 2026	VA 2025	RA 2024
<b>223</b>	<b>Transferaufwand</b>	<b>4.829.500,00</b>	<b>4.556.500,00</b>	<b>4.394.129,95</b>
2231	Transferaufwand an Träger des öffentlichen Rechts	4.508.000,00	4.206.700,00	4.248.796,30
2232	Transferaufwand an Beteiligungen			
2233	Transferaufwand an Unternehmen (mit Finanzunternehmen)	135.300,00	150.700,00	52.426,35
2234	Transferaufwand an Haushalte und Organisationen ohne Erwerbscharakter	186.200,00	199.100,00	92.907,30
2235	Transferaufwand an das Ausland			
2236	Investitions- und Tilgungszuschüsse zwischen Unternehmungen und Betrieben der Gebietskörperschaft und der Gebietskörperschaft			
2237	Nicht finanzierungswirksamer Transferaufwand			
<b>224</b>	<b>Finanzaufwand</b>	<b>101.900,00</b>	<b>92.200,00</b>	<b>101.503,09</b>
2241	Aufwendungen für Zinsen	95.900,00	86.700,00	96.143,72
2242	Zinsen und sonstige Aufwendungen aus derivativen Finanzinstrumenten mit und ohne Grundgeschäft			
2243	Gewinnentnahmen von Unternehmungen und marktbestimmten Betrieben der Gebietskörperschaft (innerhalb der Gebietskörperschaft)			
2244	Sonstiger Finanzaufwand	6.000,00	5.500,00	5.359,37
2245	Nicht finanzierungswirksamer Finanzaufwand			
<b>22</b>	<b>Summe Aufwendungen</b>	<b>11.535.600,00</b>	<b>12.134.000,00</b>	<b>11.063.754,25</b>
<b>SA0</b>	<b>Saldo (0) Nettoergebnis (21 - 22)</b>	<b>-260.800,00</b>	<b>408.100,00</b>	<b>479.422,81</b>
<b>230</b>	<b>Entnahmen von Haushaltsrücklagen</b>	<b>345.300,00</b>	<b>322.300,00</b>	<b>405.433,90</b>
2301	Entnahmen von Haushaltsrücklagen	345.300,00	322.300,00	405.433,90
<b>240</b>	<b>Zuweisungen an Haushaltsrücklagen</b>	<b>0,00</b>	<b>0,00</b>	<b>0,00</b>
2401	Zuweisungen an Haushaltsrücklagen			
<b>SA01</b>	<b>Saldo (01) Haushaltsrücklagen (230 - 240)</b>	<b>345.300,00</b>	<b>322.300,00</b>	<b>405.433,90</b>
<b>SA00</b>	<b>Saldo (00) Nettoergebnis nach Haushaltsrücklagen (Saldo 0 + Saldo 01)</b>	<b>84.500,00</b>	<b>730.400,00</b>	<b>884.856,71</b>



Ergebnishaushalt Bereichsbudget 1. und 2. Ebene (Anlage 1a)



## Vertretungskörper und allgemeine Verwaltung (Gruppe 0)

MVAG	Mittelverwendungs- und -aufbringungsgruppen (1. und 2. Ebene)	VA 2026	VA 2025	RA 2024
<b>211</b>	<b>Erträge aus der operativen Verwaltungstätigkeit</b>	<b>140.500,00</b>	<b>143.800,00</b>	<b>263.157,06</b>
2111	Erträge aus eigenen Abgaben			
2112	Erträge aus Ertragsanteilen			
2113	Erträge aus Gebühren			
2114	Erträge aus Leistungen	4.100,00	8.700,00	15.450,15
2115	Erträge aus Besitz und wirtschaftlicher Tätigkeit	40.000,00	39.000,00	35.762,23
2116	Erträge aus Veräußerung und sonstige Erträge	96.400,00	96.100,00	211.944,68
2117	Nicht finanzierungswirksame operative Erträge			
<b>212</b>	<b>Erträge aus Transfers</b>	<b>22.000,00</b>	<b>18.000,00</b>	<b>27.577,37</b>
2121	Transferertrag von Trägern des öffentlichen Rechts	22.000,00	18.000,00	27.577,37
2122	Transferertrag von Beteiligungen			
2123	Transferertrag von Unternehmen (mit Finanzunternehmen)			
2124	Transferertrag von Haushalten und Organisationen ohne Erwerbscharakter			
2125	Transferertrag vom Ausland			
2126	Investitions- und Tilgungszuschüsse zwischen Unternehmungen und Betrieben der Gebietskörperschaft und der Gebietskörperschaft			
2127	Nicht finanzierungswirksamer Transferertrag			
<b>213</b>	<b>Finanzerträge</b>	<b>0,00</b>	<b>0,00</b>	<b>0,00</b>
2131	Erträge aus Zinsen			
2132	Erträge aus Zinsen aus derivativen Finanzinstrumenten mit und ohne Grundgeschäft			
2133	Erträge aus Gewinnentnahmen von marktbestimmten Betrieben			
2134	Sonstige Finanzerträge			
2135	Erträge aus Dividenden/Gewinnausschüttungen			
2136	Sonstige nicht finanzierungswirksame Finanzerträge			
<b>21</b>	<b>Summe Erträge</b>	<b>162.500,00</b>	<b>161.800,00</b>	<b>290.734,43</b>
<b>221</b>	<b>Personalaufwand</b>	<b>614.500,00</b>	<b>616.800,00</b>	<b>667.817,71</b>
2211	Personalaufwand (Bezüge, Nebengebühren, Mehrleistungen)	471.600,00	470.600,00	525.167,66
2212	Gesetzlicher und freiwilliger Sozialaufwand	134.400,00	137.600,00	134.003,05
2213	Sonstiger Personalaufwand			
2214	Nicht finanzierungswirksamer Personalaufwand	8.500,00	8.600,00	8.647,00
<b>222</b>	<b>Sachaufwand</b>	<b>745.000,00</b>	<b>744.100,00</b>	<b>720.491,07</b>
2221	Gebrauchs- und Verbrauchsgüter, Handelswaren	47.900,00	46.700,00	46.669,78
2222	Verwaltungs- und Betriebsaufwand	57.400,00	56.400,00	55.828,49

**Vertretungskörper und allgemeine Verwaltung (Gruppe 0)**

<b>MVAG</b>	<b>Mittelverwendungs- und -aufbringungsgruppen (1. und 2. Ebene)</b>	<b>VA 2026</b>	<b>VA 2025</b>	<b>RA 2024</b>
2223	Leasing- und Mietaufwand	163.300,00	158.000,00	150.297,03
2224	Instandhaltung	800,00	800,00	3.399,16
2225	Sonstiger Sachaufwand	445.700,00	452.000,00	438.251,83
2226	Nicht finanzierungswirksamer Sachaufwand	29.900,00	30.200,00	26.044,78
<b>223</b>	<b>Transferaufwand</b>	<b>68.800,00</b>	<b>67.700,00</b>	<b>90.200,81</b>
2231	Transferaufwand an Träger des öffentlichen Rechts	51.000,00	50.700,00	74.193,39
2232	Transferaufwand an Beteiligungen			
2233	Transferaufwand an Unternehmen (mit Finanzunternehmen)			
2234	Transferaufwand an Haushalte und Organisationen ohne Erwerbscharakter	17.800,00	17.000,00	16.007,42
2235	Transferaufwand an das Ausland			
2236	Investitions- und Tilgungszuschüsse zwischen Unternehmungen und Betrieben der Gebietskörperschaft und der Gebietskörperschaft			
2237	Nicht finanzierungswirksamer Transferaufwand			
<b>224</b>	<b>Finanzaufwand</b>	<b>0,00</b>	<b>600,00</b>	<b>2.604,07</b>
2241	Aufwendungen für Zinsen		600,00	2.604,07
2242	Zinsen und sonstige Aufwendungen aus derivativen Finanzinstrumenten mit und ohne Grundgeschäft			
2243	Gewinnentnahmen von Unternehmungen und marktbestimmten Betrieben der Gebietskörperschaft (innerhalb der Gebietskörperschaft)			
2244	Sonstiger Finanzaufwand			
2245	Nicht finanzierungswirksamer Finanzaufwand			
<b>22</b>	<b>Summe Aufwendungen</b>	<b>1.428.300,00</b>	<b>1.429.200,00</b>	<b>1.481.113,66</b>
<b>SA0</b>	<b>Saldo (0) Nettoergebnis (21 - 22)</b>	<b>-1.265.800,00</b>	<b>-1.267.400,00</b>	<b>-1.190.379,23</b>
<b>230</b>	<b>Entnahmen von Haushaltsrücklagen</b>	<b>0,00</b>	<b>0,00</b>	<b>0,00</b>
2301	Entnahmen von Haushaltsrücklagen			
<b>240</b>	<b>Zuweisungen an Haushaltsrücklagen</b>	<b>0,00</b>	<b>0,00</b>	<b>0,00</b>
2401	Zuweisungen an Haushaltsrücklagen			
<b>SA01</b>	<b>Saldo (01) Haushaltsrücklagen (230 - 240)</b>	<b>0,00</b>	<b>0,00</b>	<b>0,00</b>
<b>SA00</b>	<b>Saldo (00) Nettoergebnis nach Haushaltsrücklagen (Saldo 0 + Saldo 01)</b>	<b>-1.265.800,00</b>	<b>-1.267.400,00</b>	<b>-1.190.379,23</b>

**Öffentliche Ordnung und Sicherheit (Gruppe 1)**

MVAG	Mittelverwendungs- und -aufbringungsgruppen (1. und 2. Ebene)	VA 2026	VA 2025	RA 2024
<b>211</b>	<b>Erträge aus der operativen Verwaltungstätigkeit</b>	<b>8.500,00</b>	<b>665.800,00</b>	<b>11.516,34</b>
2111	Erträge aus eigenen Abgaben			
2112	Erträge aus Ertragsanteilen			
2113	Erträge aus Gebühren			
2114	Erträge aus Leistungen	8.500,00	8.000,00	10.237,09
2115	Erträge aus Besitz und wirtschaftlicher Tätigkeit			
2116	Erträge aus Veräußerung und sonstige Erträge		657.800,00	1.279,25
2117	Nicht finanzierungswirksame operative Erträge			
<b>212</b>	<b>Erträge aus Transfers</b>	<b>129.400,00</b>	<b>222.300,00</b>	<b>337.670,41</b>
2121	Transferertrag von Trägern des öffentlichen Rechts	49.900,00	150.000,00	276.250,00
2122	Transferertrag von Beteiligungen			
2123	Transferertrag von Unternehmen (mit Finanzunternehmen)			
2124	Transferertrag von Haushalten und Organisationen ohne Erwerbscharakter			
2125	Transferertrag vom Ausland			
2126	Investitions- und Tilgungszuschüsse zwischen Unternehmungen und Betrieben der Gebietskörperschaft und der Gebietskörperschaft			
2127	Nicht finanzierungswirksamer Transferertrag	79.500,00	72.300,00	61.420,41
<b>213</b>	<b>Finanzerträge</b>	<b>0,00</b>	<b>0,00</b>	<b>0,00</b>
2131	Erträge aus Zinsen			
2132	Erträge aus Zinsen aus derivativen Finanzinstrumenten mit und ohne Grundgeschäft			
2133	Erträge aus Gewinnentnahmen von marktbestimmten Betrieben			
2134	Sonstige Finanzerträge			
2135	Erträge aus Dividenden/Gewinnausschüttungen			
2136	Sonstige nicht finanzierungswirksame Finanzerträge			
<b>21</b>	<b>Summe Erträge</b>	<b>137.900,00</b>	<b>888.100,00</b>	<b>349.186,75</b>
<b>221</b>	<b>Personalaufwand</b>	<b>0,00</b>	<b>0,00</b>	<b>0,00</b>
2211	Personalaufwand (Bezüge, Nebengebühren, Mehrleistungen)			
2212	Gesetzlicher und freiwilliger Sozialaufwand			
2213	Sonstiger Personalaufwand			
2214	Nicht finanzierungswirksamer Personalaufwand			
<b>222</b>	<b>Sachaufwand</b>	<b>259.800,00</b>	<b>283.600,00</b>	<b>191.393,38</b>
2221	Gebrauchs- und Verbrauchsgüter, Handelswaren	100,00	100,00	29,70
2222	Verwaltungs- und Betriebsaufwand	29.400,00	28.700,00	21.282,74

**Öffentliche Ordnung und Sicherheit (Gruppe 1)**

MVAG	Mittelverwendungs- und -aufbringungsgruppen (1. und 2. Ebene)	VA 2026	VA 2025	RA 2024
2223	Leasing- und Mietaufwand			
2224	Instandhaltung	50.000,00	77.000,00	26.509,96
2225	Sonstiger Sachaufwand	300,00	2.300,00	1.528,25
2226	Nicht finanzierungswirksamer Sachaufwand	180.000,00	175.500,00	142.042,73
<b>223</b>	<b>Transferaufwand</b>	<b>56.700,00</b>	<b>56.700,00</b>	<b>63.134,45</b>
2231	Transferaufwand an Träger des öffentlichen Rechts	56.700,00	56.700,00	63.134,45
2232	Transferaufwand an Beteiligungen			
2233	Transferaufwand an Unternehmen (mit Finanzunternehmen)			
2234	Transferaufwand an Haushalte und Organisationen ohne Erwerbscharakter			
2235	Transferaufwand an das Ausland			
2236	Investitions- und Tilgungszuschüsse zwischen Unternehmungen und Betrieben der Gebietskörperschaft und der Gebietskörperschaft			
2237	Nicht finanzierungswirksamer Transferaufwand			
<b>224</b>	<b>Finanzaufwand</b>	<b>16.700,00</b>	<b>17.300,00</b>	<b>13.687,91</b>
2241	Aufwendungen für Zinsen	16.700,00	17.300,00	13.687,91
2242	Zinsen und sonstige Aufwendungen aus derivativen Finanzinstrumenten mit und ohne Grundgeschäft			
2243	Gewinnentnahmen von Unternehmungen und marktbestimmten Betrieben der Gebietskörperschaft (innerhalb der Gebietskörperschaft)			
2244	Sonstiger Finanzaufwand			
2245	Nicht finanzierungswirksamer Finanzaufwand			
<b>22</b>	<b>Summe Aufwendungen</b>	<b>333.200,00</b>	<b>357.600,00</b>	<b>268.215,74</b>
<b>SA0</b>	<b>Saldo (0) Nettoergebnis (21 - 22)</b>	<b>-195.300,00</b>	<b>530.500,00</b>	<b>80.971,01</b>
<b>230</b>	<b>Entnahmen von Haushaltsrücklagen</b>	<b>0,00</b>	<b>0,00</b>	<b>0,00</b>
2301	Entnahmen von Haushaltsrücklagen			
<b>240</b>	<b>Zuweisungen an Haushaltsrücklagen</b>	<b>0,00</b>	<b>0,00</b>	<b>0,00</b>
2401	Zuweisungen an Haushaltsrücklagen			
<b>SA01</b>	<b>Saldo (01) Haushaltsrücklagen (230 - 240)</b>	<b>0,00</b>	<b>0,00</b>	<b>0,00</b>
<b>SA00</b>	<b>Saldo (00) Nettoergebnis nach Haushaltsrücklagen (Saldo 0 + Saldo 01)</b>	<b>-195.300,00</b>	<b>530.500,00</b>	<b>80.971,01</b>

**Unterricht, Erziehung, Sport und Wissenschaft (Gruppe 2)**

<b>MVAG</b>	<b>Mittelverwendungs- und -aufbringungsgruppen (1. und 2. Ebene)</b>	<b>VA 2026</b>	<b>VA 2025</b>	<b>RA 2024</b>
<b>211</b>	<b>Erträge aus der operativen Verwaltungstätigkeit</b>	<b>277.900,00</b>	<b>161.700,00</b>	<b>170.618,75</b>
2111	Erträge aus eigenen Abgaben			
2112	Erträge aus Ertragsanteilen			
2113	Erträge aus Gebühren			
2114	Erträge aus Leistungen	166.400,00	151.900,00	144.651,20
2115	Erträge aus Besitz und wirtschaftlicher Tätigkeit	100,00	200,00	14,39
2116	Erträge aus Veräußerung und sonstige Erträge	111.400,00	4.800,00	19.678,16
2117	Nicht finanzierungswirksame operative Erträge		4.800,00	6.275,00
<b>212</b>	<b>Erträge aus Transfers</b>	<b>553.600,00</b>	<b>448.200,00</b>	<b>388.574,76</b>
2121	Transferertrag von Trägern des öffentlichen Rechts	470.900,00	377.000,00	333.338,15
2122	Transferertrag von Beteiligungen			
2123	Transferertrag von Unternehmen (mit Finanzunternehmen)		500,00	684,40
2124	Transferertrag von Haushalten und Organisationen ohne Erwerbscharakter			
2125	Transferertrag vom Ausland			
2126	Investitions- und Tilgungszuschüsse zwischen Unternehmungen und Betrieben der Gebietskörperschaft und der Gebietskörperschaft			
2127	Nicht finanzierungswirksamer Transferertrag	82.700,00	70.700,00	54.552,21
<b>213</b>	<b>Finanzerträge</b>	<b>0,00</b>	<b>0,00</b>	<b>0,00</b>
2131	Erträge aus Zinsen			
2132	Erträge aus Zinsen aus derivativen Finanzinstrumenten mit und ohne Grundgeschäft			
2133	Erträge aus Gewinnentnahmen von marktbestimmten Betrieben			
2134	Sonstige Finanzerträge			
2135	Erträge aus Dividenden/Gewinnausschüttungen			
2136	Sonstige nicht finanzierungswirksame Finanzerträge			
<b>21</b>	<b>Summe Erträge</b>	<b>831.500,00</b>	<b>609.900,00</b>	<b>559.193,51</b>
<b>221</b>	<b>Personalaufwand</b>	<b>788.800,00</b>	<b>789.200,00</b>	<b>712.158,21</b>
2211	Personalaufwand (Bezüge, Nebengebühren, Mehrleistungen)	619.200,00	619.500,00	557.494,44
2212	Gesetzlicher und freiwilliger Sozialaufwand	152.500,00	152.000,00	137.410,77
2213	Sonstiger Personalaufwand			
2214	Nicht finanzierungswirksamer Personalaufwand	17.100,00	17.700,00	17.253,00
<b>222</b>	<b>Sachaufwand</b>	<b>709.200,00</b>	<b>672.000,00</b>	<b>681.239,41</b>
2221	Gebrauchs- und Verbrauchsgüter, Handelswaren	91.800,00	92.500,00	84.273,35
2222	Verwaltungs- und Betriebsaufwand	177.600,00	166.100,00	185.071,38

**Unterricht, Erziehung, Sport und Wissenschaft (Gruppe 2)**

<b>MVAG</b>	<b>Mittelverwendungs- und -aufbringungsgruppen (1. und 2. Ebene)</b>	<b>VA 2026</b>	<b>VA 2025</b>	<b>RA 2024</b>
2223	Leasing- und Mietaufwand	4.000,00	3.800,00	1.391,96
2224	Instandhaltung	47.800,00	35.300,00	62.470,06
2225	Sonstiger Sachaufwand	102.900,00	103.100,00	86.395,26
2226	Nicht finanzierungswirksamer Sachaufwand	285.100,00	271.200,00	261.637,40
<b>223</b>	<b>Transferaufwand</b>	<b>670.100,00</b>	<b>575.000,00</b>	<b>809.572,27</b>
2231	Transferaufwand an Träger des öffentlichen Rechts	648.000,00	538.900,00	785.316,06
2232	Transferaufwand an Beteiligungen			
2233	Transferaufwand an Unternehmen (mit Finanzunternehmen)			
2234	Transferaufwand an Haushalte und Organisationen ohne Erwerbscharakter	22.100,00	36.100,00	24.256,21
2235	Transferaufwand an das Ausland			
2236	Investitions- und Tilgungszuschüsse zwischen Unternehmungen und Betrieben der Gebietskörperschaft und der Gebietskörperschaft			
2237	Nicht finanzierungswirksamer Transferaufwand			
<b>224</b>	<b>Finanzaufwand</b>	<b>13.800,00</b>	<b>16.400,00</b>	<b>19.145,30</b>
2241	Aufwendungen für Zinsen	13.800,00	16.400,00	19.145,30
2242	Zinsen und sonstige Aufwendungen aus derivativen Finanzinstrumenten mit und ohne Grundgeschäft			
2243	Gewinnentnahmen von Unternehmungen und marktbestimmten Betrieben der Gebietskörperschaft (innerhalb der Gebietskörperschaft)			
2244	Sonstiger Finanzaufwand			
2245	Nicht finanzierungswirksamer Finanzaufwand			
<b>22</b>	<b>Summe Aufwendungen</b>	<b>2.181.900,00</b>	<b>2.052.600,00</b>	<b>2.222.115,19</b>
<b>SA0</b>	<b>Saldo (0) Nettoergebnis (21 - 22)</b>	<b>-1.350.400,00</b>	<b>-1.442.700,00</b>	<b>-1.662.921,68</b>
<b>230</b>	<b>Entnahmen von Haushaltsrücklagen</b>	<b>0,00</b>	<b>0,00</b>	<b>0,00</b>
2301	Entnahmen von Haushaltsrücklagen			
<b>240</b>	<b>Zuweisungen an Haushaltsrücklagen</b>	<b>0,00</b>	<b>0,00</b>	<b>0,00</b>
2401	Zuweisungen an Haushaltsrücklagen			
<b>SA01</b>	<b>Saldo (01) Haushaltsrücklagen (230 - 240)</b>	<b>0,00</b>	<b>0,00</b>	<b>0,00</b>
<b>SA00</b>	<b>Saldo (00) Nettoergebnis nach Haushaltsrücklagen (Saldo 0 + Saldo 01)</b>	<b>-1.350.400,00</b>	<b>-1.442.700,00</b>	<b>-1.662.921,68</b>



**Kunst, Kultur und Kultus (Gruppe 3)**

<b>MVAG</b>	<b>Mittelverwendungs- und -aufbringungsgruppen (1. und 2. Ebene)</b>	<b>VA 2026</b>	<b>VA 2025</b>	<b>RA 2024</b>
<b>211</b>	<b>Erträge aus der operativen Verwaltungstätigkeit</b>	<b>29.700,00</b>	<b>55.300,00</b>	<b>27.892,00</b>
2111	Erträge aus eigenen Abgaben			
2112	Erträge aus Ertragsanteilen			
2113	Erträge aus Gebühren			
2114	Erträge aus Leistungen	28.600,00	54.200,00	26.807,00
2115	Erträge aus Besitz und wirtschaftlicher Tätigkeit	1.000,00	1.000,00	1.066,00
2116	Erträge aus Veräußerung und sonstige Erträge	100,00	100,00	19,00
2117	Nicht finanzierungswirksame operative Erträge			
<b>212</b>	<b>Erträge aus Transfers</b>	<b>14.400,00</b>	<b>25.800,00</b>	<b>19.633,46</b>
2121	Transferertrag von Trägern des öffentlichen Rechts	11.000,00	22.500,00	14.133,46
2122	Transferertrag von Beteiligungen			
2123	Transferertrag von Unternehmen (mit Finanzunternehmen)	3.000,00	3.000,00	5.250,00
2124	Transferertrag von Haushalten und Organisationen ohne Erwerbscharakter			
2125	Transferertrag vom Ausland			
2126	Investitions- und Tilgungszuschüsse zwischen Unternehmungen und Betrieben der Gebietskörperschaft und der Gebietskörperschaft			
2127	Nicht finanzierungswirksamer Transferertrag	400,00	300,00	250,00
<b>213</b>	<b>Finanzerträge</b>	<b>0,00</b>	<b>0,00</b>	<b>0,00</b>
2131	Erträge aus Zinsen			
2132	Erträge aus Zinsen aus derivativen Finanzinstrumenten mit und ohne Grundgeschäft			
2133	Erträge aus Gewinnentnahmen von marktbestimmten Betrieben			
2134	Sonstige Finanzerträge			
2135	Erträge aus Dividenden/Gewinnausschüttungen			
2136	Sonstige nicht finanzierungswirksame Finanzerträge			
<b>21</b>	<b>Summe Erträge</b>	<b>44.100,00</b>	<b>81.100,00</b>	<b>47.525,46</b>
<b>221</b>	<b>Personalaufwand</b>	<b>300,00</b>	<b>300,00</b>	<b>326,47</b>
2211	Personalaufwand (Bezüge, Nebengebühren, Mehrleistungen)	300,00	300,00	310,58
2212	Gesetzlicher und freiwilliger Sozialaufwand			15,89
2213	Sonstiger Personalaufwand			
2214	Nicht finanzierungswirksamer Personalaufwand			
<b>222</b>	<b>Sachaufwand</b>	<b>105.000,00</b>	<b>108.100,00</b>	<b>95.750,36</b>
2221	Gebrauchs- und Verbrauchsgüter, Handelswaren	15.800,00	17.900,00	9.974,17
2222	Verwaltungs- und Betriebsaufwand			

**Kunst, Kultur und Kultus (Gruppe 3)**

MVAG	Mittelverwendungs- und -aufbringungsgruppen (1. und 2. Ebene)	VA 2026	VA 2025	RA 2024
2223	Leasing- und Mietaufwand			
2224	Instandhaltung	800,00	4.000,00	33,46
2225	Sonstiger Sachaufwand	82.800,00	81.000,00	80.565,01
2226	Nicht finanzierungswirksamer Sachaufwand	5.600,00	5.200,00	5.177,72
<b>223</b>	<b>Transferaufwand</b>	<b>242.900,00</b>	<b>249.500,00</b>	<b>218.121,26</b>
2231	Transferaufwand an Träger des öffentlichen Rechts	234.300,00	226.300,00	207.921,58
2232	Transferaufwand an Beteiligungen			
2233	Transferaufwand an Unternehmen (mit Finanzunternehmen)			
2234	Transferaufwand an Haushalte und Organisationen ohne Erwerbscharakter	8.600,00	23.200,00	10.199,68
2235	Transferaufwand an das Ausland			
2236	Investitions- und Tilgungszuschüsse zwischen Unternehmungen und Betrieben der Gebietskörperschaft und der Gebietskörperschaft			
2237	Nicht finanzierungswirksamer Transferaufwand			
<b>224</b>	<b>Finanzaufwand</b>	<b>0,00</b>	<b>0,00</b>	<b>0,00</b>
2241	Aufwendungen für Zinsen			
2242	Zinsen und sonstige Aufwendungen aus derivativen Finanzinstrumenten mit und ohne Grundgeschäft			
2243	Gewinnentnahmen von Unternehmungen und marktbestimmten Betrieben der Gebietskörperschaft (innerhalb der Gebietskörperschaft)			
2244	Sonstiger Finanzaufwand			
2245	Nicht finanzierungswirksamer Finanzaufwand			
<b>22</b>	<b>Summe Aufwendungen</b>	<b>348.200,00</b>	<b>357.900,00</b>	<b>314.198,09</b>
<b>SA0</b>	<b>Saldo (0) Nettoergebnis (21 - 22)</b>	<b>-304.100,00</b>	<b>-276.800,00</b>	<b>-266.672,63</b>
<b>230</b>	<b>Entnahmen von Haushaltsrücklagen</b>	<b>0,00</b>	<b>0,00</b>	<b>0,00</b>
2301	Entnahmen von Haushaltsrücklagen			
<b>240</b>	<b>Zuweisungen an Haushaltsrücklagen</b>	<b>0,00</b>	<b>0,00</b>	<b>0,00</b>
2401	Zuweisungen an Haushaltsrücklagen			
<b>SA01</b>	<b>Saldo (01) Haushaltsrücklagen (230 - 240)</b>	<b>0,00</b>	<b>0,00</b>	<b>0,00</b>
<b>SA00</b>	<b>Saldo (00) Nettoergebnis nach Haushaltsrücklagen (Saldo 0 + Saldo 01)</b>	<b>-304.100,00</b>	<b>-276.800,00</b>	<b>-266.672,63</b>

**Soziale Wohlfahrt und Wohnbauförderung (Gruppe 4)**

MVAG	Mittelverwendungs- und -aufbringungsgruppen (1. und 2. Ebene)	VA 2026	VA 2025	RA 2024
<b>211</b>	<b>Erträge aus der operativen Verwaltungstätigkeit</b>	<b>0,00</b>	<b>600,00</b>	<b>698,00</b>
2111	Erträge aus eigenen Abgaben			
2112	Erträge aus Ertragsanteilen			
2113	Erträge aus Gebühren			
2114	Erträge aus Leistungen		600,00	698,00
2115	Erträge aus Besitz und wirtschaftlicher Tätigkeit			
2116	Erträge aus Veräußerung und sonstige Erträge			
2117	Nicht finanzierungswirksame operative Erträge			
<b>212</b>	<b>Erträge aus Transfers</b>	<b>0,00</b>	<b>152.600,00</b>	<b>0,00</b>
2121	Transferertrag von Trägern des öffentlichen Rechts		152.600,00	
2122	Transferertrag von Beteiligungen			
2123	Transferertrag von Unternehmen (mit Finanzunternehmen)			
2124	Transferertrag von Haushalten und Organisationen ohne Erwerbscharakter			
2125	Transferertrag vom Ausland			
2126	Investitions- und Tilgungszuschüsse zwischen Unternehmungen und Betrieben der Gebietskörperschaft und der Gebietskörperschaft			
2127	Nicht finanzierungswirksamer Transferertrag			
<b>213</b>	<b>Finanzerträge</b>	<b>0,00</b>	<b>0,00</b>	<b>0,00</b>
2131	Erträge aus Zinsen			
2132	Erträge aus Zinsen aus derivativen Finanzinstrumenten mit und ohne Grundgeschäft			
2133	Erträge aus Gewinnentnahmen von marktbestimmten Betrieben			
2134	Sonstige Finanzerträge			
2135	Erträge aus Dividenden/Gewinnausschüttungen			
2136	Sonstige nicht finanzierungswirksame Finanzerträge			
<b>21</b>	<b>Summe Erträge</b>	<b>0,00</b>	<b>153.200,00</b>	<b>698,00</b>
<b>221</b>	<b>Personalaufwand</b>	<b>0,00</b>	<b>0,00</b>	<b>0,00</b>
2211	Personalaufwand (Bezüge, Nebengebühren, Mehrleistungen)			
2212	Gesetzlicher und freiwilliger Sozialaufwand			
2213	Sonstiger Personalaufwand			
2214	Nicht finanzierungswirksamer Personalaufwand			
<b>222</b>	<b>Sachaufwand</b>	<b>11.400,00</b>	<b>11.100,00</b>	<b>8.116,35</b>
2221	Gebrauchs- und Verbrauchsgüter, Handelswaren	7.000,00	6.900,00	4.991,95
2222	Verwaltungs- und Betriebsaufwand			

**Soziale Wohlfahrt und Wohnbauförderung (Gruppe 4)**

MVAG	Mittelverwendungs- und -aufbringungsgruppen (1. und 2. Ebene)	VA 2026	VA 2025	RA 2024
2223	Leasing- und Mietaufwand			
2224	Instandhaltung			
2225	Sonstiger Sachaufwand	4.400,00	4.200,00	3.124,40
2226	Nicht finanzierungswirksamer Sachaufwand			
<b>223</b>	<b>Transferaufwand</b>	<b>1.356.400,00</b>	<b>1.243.800,00</b>	<b>1.124.735,78</b>
2231	Transferaufwand an Träger des öffentlichen Rechts	1.351.000,00	1.237.900,00	1.120.551,78
2232	Transferaufwand an Beteiligungen			
2233	Transferaufwand an Unternehmen (mit Finanzunternehmen)			
2234	Transferaufwand an Haushalte und Organisationen ohne Erwerbscharakter	5.400,00	5.900,00	4.184,00
2235	Transferaufwand an das Ausland			
2236	Investitions- und Tilgungszuschüsse zwischen Unternehmungen und Betrieben der Gebietskörperschaft und der Gebietskörperschaft			
2237	Nicht finanzierungswirksamer Transferaufwand			
<b>224</b>	<b>Finanzaufwand</b>	<b>0,00</b>	<b>0,00</b>	<b>0,00</b>
2241	Aufwendungen für Zinsen			
2242	Zinsen und sonstige Aufwendungen aus derivativen Finanzinstrumenten mit und ohne Grundgeschäft			
2243	Gewinnentnahmen von Unternehmungen und marktbestimmten Betrieben der Gebietskörperschaft (innerhalb der Gebietskörperschaft)			
2244	Sonstiger Finanzaufwand			
2245	Nicht finanzierungswirksamer Finanzaufwand			
<b>22</b>	<b>Summe Aufwendungen</b>	<b>1.367.800,00</b>	<b>1.254.900,00</b>	<b>1.132.852,13</b>
<b>SA0</b>	<b>Saldo (0) Nettoergebnis (21 - 22)</b>	<b>-1.367.800,00</b>	<b>-1.101.700,00</b>	<b>-1.132.154,13</b>
<b>230</b>	<b>Entnahmen von Haushaltsrücklagen</b>	<b>0,00</b>	<b>0,00</b>	<b>0,00</b>
2301	Entnahmen von Haushaltsrücklagen			
<b>240</b>	<b>Zuweisungen an Haushaltsrücklagen</b>	<b>0,00</b>	<b>0,00</b>	<b>0,00</b>
2401	Zuweisungen an Haushaltsrücklagen			
<b>SA01</b>	<b>Saldo (01) Haushaltsrücklagen (230 - 240)</b>	<b>0,00</b>	<b>0,00</b>	<b>0,00</b>
<b>SA00</b>	<b>Saldo (00) Nettoergebnis nach Haushaltsrücklagen (Saldo 0 + Saldo 01)</b>	<b>-1.367.800,00</b>	<b>-1.101.700,00</b>	<b>-1.132.154,13</b>

**Gesundheit (Gruppe 5)**

<b>MVAG</b>	<b>Mittelverwendungs- und -aufbringungsgruppen (1. und 2. Ebene)</b>	<b>VA 2026</b>	<b>VA 2025</b>	<b>RA 2024</b>
<b>211</b>	<b>Erträge aus der operativen Verwaltungstätigkeit</b>	<b>8.000,00</b>	<b>8.000,00</b>	<b>6.498,95</b>
2111	Erträge aus eigenen Abgaben			
2112	Erträge aus Ertragsanteilen			
2113	Erträge aus Gebühren			
2114	Erträge aus Leistungen	8.000,00	8.000,00	6.498,95
2115	Erträge aus Besitz und wirtschaftlicher Tätigkeit			
2116	Erträge aus Veräußerung und sonstige Erträge			
2117	Nicht finanzierungswirksame operative Erträge			
<b>212</b>	<b>Erträge aus Transfers</b>	<b>37.800,00</b>	<b>19.000,00</b>	<b>0,00</b>
2121	Transferertrag von Trägern des öffentlichen Rechts	37.800,00	19.000,00	
2122	Transferertrag von Beteiligungen			
2123	Transferertrag von Unternehmen (mit Finanzunternehmen)			
2124	Transferertrag von Haushalten und Organisationen ohne Erwerbscharakter			
2125	Transferertrag vom Ausland			
2126	Investitions- und Tilgungszuschüsse zwischen Unternehmungen und Betrieben der Gebietskörperschaft und der Gebietskörperschaft			
2127	Nicht finanzierungswirksamer Transferertrag			
<b>213</b>	<b>Finanzerträge</b>	<b>0,00</b>	<b>0,00</b>	<b>0,00</b>
2131	Erträge aus Zinsen			
2132	Erträge aus Zinsen aus derivativen Finanzinstrumenten mit und ohne Grundgeschäft			
2133	Erträge aus Gewinnentnahmen von marktbestimmten Betrieben			
2134	Sonstige Finanzerträge			
2135	Erträge aus Dividenden/Gewinnausschüttungen			
2136	Sonstige nicht finanzierungswirksame Finanzerträge			
<b>21</b>	<b>Summe Erträge</b>	<b>45.800,00</b>	<b>27.000,00</b>	<b>6.498,95</b>
<b>221</b>	<b>Personalaufwand</b>	<b>0,00</b>	<b>0,00</b>	<b>0,00</b>
2211	Personalaufwand (Bezüge, Nebengebühren, Mehrleistungen)			
2212	Gesetzlicher und freiwilliger Sozialaufwand			
2213	Sonstiger Personalaufwand			
2214	Nicht finanzierungswirksamer Personalaufwand			
<b>222</b>	<b>Sachaufwand</b>	<b>29.500,00</b>	<b>21.300,00</b>	<b>18.039,23</b>
2221	Gebrauchs- und Verbrauchsgüter, Handelswaren		600,00	
2222	Verwaltungs- und Betriebsaufwand	4.000,00	4.000,00	2.983,85

**Gesundheit (Gruppe 5)**

MVAG	Mittelverwendungs- und -aufbringungsgruppen (1. und 2. Ebene)	VA 2026	VA 2025	RA 2024
2223	Leasing- und Mietaufwand			
2224	Instandhaltung		1.200,00	2.278,48
2225	Sonstiger Sachaufwand	24.000,00	14.000,00	11.321,65
2226	Nicht finanzierungswirksamer Sachaufwand	1.500,00	1.500,00	1.455,25
<b>223</b>	<b>Transferaufwand</b>	<b>1.833.000,00</b>	<b>1.708.000,00</b>	<b>1.618.241,15</b>
2231	Transferaufwand an Träger des öffentlichen Rechts	1.804.200,00	1.678.200,00	1.588.183,76
2232	Transferaufwand an Beteiligungen			
2233	Transferaufwand an Unternehmen (mit Finanzunternehmen)			
2234	Transferaufwand an Haushalte und Organisationen ohne Erwerbscharakter	28.800,00	29.800,00	30.057,39
2235	Transferaufwand an das Ausland			
2236	Investitions- und Tilgungszuschüsse zwischen Unternehmungen und Betrieben der Gebietskörperschaft und der Gebietskörperschaft			
2237	Nicht finanzierungswirksamer Transferaufwand			
<b>224</b>	<b>Finanzaufwand</b>	<b>0,00</b>	<b>0,00</b>	<b>0,00</b>
2241	Aufwendungen für Zinsen			
2242	Zinsen und sonstige Aufwendungen aus derivativen Finanzinstrumenten mit und ohne Grundgeschäft			
2243	Gewinnentnahmen von Unternehmungen und marktbestimmten Betrieben der Gebietskörperschaft (innerhalb der Gebietskörperschaft)			
2244	Sonstiger Finanzaufwand			
2245	Nicht finanzierungswirksamer Finanzaufwand			
<b>22</b>	<b>Summe Aufwendungen</b>	<b>1.862.500,00</b>	<b>1.729.300,00</b>	<b>1.636.280,38</b>
<b>SA0</b>	<b>Saldo (0) Nettoergebnis (21 - 22)</b>	<b>-1.816.700,00</b>	<b>-1.702.300,00</b>	<b>-1.629.781,43</b>
<b>230</b>	<b>Entnahmen von Haushaltsrücklagen</b>	<b>0,00</b>	<b>0,00</b>	<b>0,00</b>
2301	Entnahmen von Haushaltsrücklagen			
<b>240</b>	<b>Zuweisungen an Haushaltsrücklagen</b>	<b>0,00</b>	<b>0,00</b>	<b>0,00</b>
2401	Zuweisungen an Haushaltsrücklagen			
<b>SA01</b>	<b>Saldo (01) Haushaltsrücklagen (230 - 240)</b>	<b>0,00</b>	<b>0,00</b>	<b>0,00</b>
<b>SA00</b>	<b>Saldo (00) Nettoergebnis nach Haushaltsrücklagen (Saldo 0 + Saldo 01)</b>	<b>-1.816.700,00</b>	<b>-1.702.300,00</b>	<b>-1.629.781,43</b>

**Straßen- und Wasserbau, Verkehr (Gruppe 6)**

MVAG	Mittelverwendungs- und -aufbringungsgruppen (1. und 2. Ebene)	VA 2026	VA 2025	RA 2024
<b>211</b>	<b>Erträge aus der operativen Verwaltungstätigkeit</b>	<b>209.700,00</b>	<b>359.700,00</b>	<b>414.550,23</b>
2111	Erträge aus eigenen Abgaben			
2112	Erträge aus Ertragsanteilen			
2113	Erträge aus Gebühren			
2114	Erträge aus Leistungen		73.000,00	
2115	Erträge aus Besitz und wirtschaftlicher Tätigkeit			
2116	Erträge aus Veräußerung und sonstige Erträge	209.700,00	286.700,00	414.550,23
2117	Nicht finanzierungswirksame operative Erträge			
<b>212</b>	<b>Erträge aus Transfers</b>	<b>239.900,00</b>	<b>397.400,00</b>	<b>118.208,27</b>
2121	Transferertrag von Trägern des öffentlichen Rechts	190.000,00	330.000,00	70.274,00
2122	Transferertrag von Beteiligungen			
2123	Transferertrag von Unternehmen (mit Finanzunternehmen)			
2124	Transferertrag von Haushalten und Organisationen ohne Erwerbscharakter	6.000,00	9.800,00	1.430,00
2125	Transferertrag vom Ausland			
2126	Investitions- und Tilgungszuschüsse zwischen Unternehmungen und Betrieben der Gebietskörperschaft und der Gebietskörperschaft			
2127	Nicht finanzierungswirksamer Transferertrag	43.900,00	57.600,00	46.504,27
<b>213</b>	<b>Finanzerträge</b>	<b>0,00</b>	<b>0,00</b>	<b>0,00</b>
2131	Erträge aus Zinsen			
2132	Erträge aus Zinsen aus derivativen Finanzinstrumenten mit und ohne Grundgeschäft			
2133	Erträge aus Gewinnentnahmen von marktbestimmten Betrieben			
2134	Sonstige Finanzerträge			
2135	Erträge aus Dividenden/Gewinnausschüttungen			
2136	Sonstige nicht finanzierungswirksame Finanzerträge			
<b>21</b>	<b>Summe Erträge</b>	<b>449.600,00</b>	<b>757.100,00</b>	<b>532.758,50</b>
<b>221</b>	<b>Personalaufwand</b>	<b>0,00</b>	<b>0,00</b>	<b>0,00</b>
2211	Personalaufwand (Bezüge, Nebengebühren, Mehrleistungen)			
2212	Gesetzlicher und freiwilliger Sozialaufwand			
2213	Sonstiger Personalaufwand			
2214	Nicht finanzierungswirksamer Personalaufwand			
<b>222</b>	<b>Sachaufwand</b>	<b>591.400,00</b>	<b>615.000,00</b>	<b>611.502,35</b>
2221	Gebrauchs- und Verbrauchsgüter, Handelswaren	12.700,00	8.500,00	7.709,86
2222	Verwaltungs- und Betriebsaufwand	2.900,00	2.800,00	2.125,55

**Straßen- und Wasserbau, Verkehr (Gruppe 6)**

MVAG	Mittelverwendungs- und -aufbringungsgruppen (1. und 2. Ebene)	VA 2026	VA 2025	RA 2024
2223	Leasing- und Mietaufwand			
2224	Instandhaltung	20.200,00	7.800,00	34.748,10
2225	Sonstiger Sachaufwand			945,86
2226	Nicht finanzierungswirksamer Sachaufwand	555.600,00	595.900,00	565.972,98
<b>223</b>	<b>Transferaufwand</b>	<b>106.500,00</b>	<b>93.100,00</b>	<b>6.374,39</b>
2231	Transferaufwand an Träger des öffentlichen Rechts	6.500,00	6.500,00	6.374,39
2232	Transferaufwand an Beteiligungen			
2233	Transferaufwand an Unternehmen (mit Finanzunternehmen)			
2234	Transferaufwand an Haushalte und Organisationen ohne Erwerbscharakter	100.000,00	86.600,00	
2235	Transferaufwand an das Ausland			
2236	Investitions- und Tilgungszuschüsse zwischen Unternehmungen und Betrieben der Gebietskörperschaft und der Gebietskörperschaft			
2237	Nicht finanzierungswirksamer Transferaufwand			
<b>224</b>	<b>Finanzaufwand</b>	<b>0,00</b>	<b>0,00</b>	<b>0,00</b>
2241	Aufwendungen für Zinsen			
2242	Zinsen und sonstige Aufwendungen aus derivativen Finanzinstrumenten mit und ohne Grundgeschäft			
2243	Gewinnentnahmen von Unternehmungen und marktbestimmten Betrieben der Gebietskörperschaft (innerhalb der Gebietskörperschaft)			
2244	Sonstiger Finanzaufwand			
2245	Nicht finanzierungswirksamer Finanzaufwand			
<b>22</b>	<b>Summe Aufwendungen</b>	<b>697.900,00</b>	<b>708.100,00</b>	<b>617.876,74</b>
<b>SA0</b>	<b>Saldo (0) Nettoergebnis (21 - 22)</b>	<b>-248.300,00</b>	<b>49.000,00</b>	<b>-85.118,24</b>
<b>230</b>	<b>Entnahmen von Haushaltsrücklagen</b>	<b>0,00</b>	<b>0,00</b>	<b>0,00</b>
2301	Entnahmen von Haushaltsrücklagen			
<b>240</b>	<b>Zuweisungen an Haushaltsrücklagen</b>	<b>0,00</b>	<b>0,00</b>	<b>0,00</b>
2401	Zuweisungen an Haushaltsrücklagen			
<b>SA01</b>	<b>Saldo (01) Haushaltsrücklagen (230 - 240)</b>	<b>0,00</b>	<b>0,00</b>	<b>0,00</b>
<b>SA00</b>	<b>Saldo (00) Nettoergebnis nach Haushaltsrücklagen (Saldo 0 + Saldo 01)</b>	<b>-248.300,00</b>	<b>49.000,00</b>	<b>-85.118,24</b>



**Wirtschaftsförderung (Gruppe 7)**

<b>MVAG</b>	<b>Mittelverwendungs- und -aufbringungsgruppen (1. und 2. Ebene)</b>	<b>VA 2026</b>	<b>VA 2025</b>	<b>RA 2024</b>
<b>211</b>	<b>Erträge aus der operativen Verwaltungstätigkeit</b>	<b>40.000,00</b>	<b>52.200,00</b>	<b>112.131,00</b>
2111	Erträge aus eigenen Abgaben			
2112	Erträge aus Ertragsanteilen			
2113	Erträge aus Gebühren			
2114	Erträge aus Leistungen			
2115	Erträge aus Besitz und wirtschaftlicher Tätigkeit			
2116	Erträge aus Veräußerung und sonstige Erträge	40.000,00	52.200,00	112.131,00
2117	Nicht finanzierungswirksame operative Erträge			
<b>212</b>	<b>Erträge aus Transfers</b>	<b>30.900,00</b>	<b>31.800,00</b>	<b>47.043,63</b>
2121	Transferertrag von Trägern des öffentlichen Rechts	20.000,00	21.400,00	39.675,00
2122	Transferertrag von Beteiligungen			
2123	Transferertrag von Unternehmen (mit Finanzunternehmen)			
2124	Transferertrag von Haushalten und Organisationen ohne Erwerbscharakter			
2125	Transferertrag vom Ausland			
2126	Investitions- und Tilgungszuschüsse zwischen Unternehmungen und Betrieben der Gebietskörperschaft und der Gebietskörperschaft			
2127	Nicht finanzierungswirksamer Transferertrag	10.900,00	10.400,00	7.368,63
<b>213</b>	<b>Finanzerträge</b>	<b>0,00</b>	<b>0,00</b>	<b>0,00</b>
2131	Erträge aus Zinsen			
2132	Erträge aus Zinsen aus derivativen Finanzinstrumenten mit und ohne Grundgeschäft			
2133	Erträge aus Gewinnentnahmen von marktbestimmten Betrieben			
2134	Sonstige Finanzerträge			
2135	Erträge aus Dividenden/Gewinnausschüttungen			
2136	Sonstige nicht finanzierungswirksame Finanzerträge			
<b>21</b>	<b>Summe Erträge</b>	<b>70.900,00</b>	<b>84.000,00</b>	<b>159.174,63</b>
<b>221</b>	<b>Personalaufwand</b>	<b>0,00</b>	<b>0,00</b>	<b>0,00</b>
2211	Personalaufwand (Bezüge, Nebengebühren, Mehrleistungen)			
2212	Gesetzlicher und freiwilliger Sozialaufwand			
2213	Sonstiger Personalaufwand			
2214	Nicht finanzierungswirksamer Personalaufwand			
<b>222</b>	<b>Sachaufwand</b>	<b>62.900,00</b>	<b>54.800,00</b>	<b>51.719,04</b>
2221	Gebrauchs- und Verbrauchsgüter, Handelswaren	500,00	500,00	
2222	Verwaltungs- und Betriebsaufwand			

**Wirtschaftsförderung (Gruppe 7)**

MVAG	Mittelverwendungs- und -aufbringungsgruppen (1. und 2. Ebene)	VA 2026	VA 2025	RA 2024
2223	Leasing- und Mietaufwand			
2224	Instandhaltung			
2225	Sonstiger Sachaufwand	18.900,00	16.500,00	17.721,35
2226	Nicht finanzierungswirksamer Sachaufwand	43.500,00	37.800,00	33.997,69
<b>223</b>	<b>Transferaufwand</b>	<b>77.800,00</b>	<b>48.500,00</b>	<b>54.644,18</b>
2231	Transferaufwand an Träger des öffentlichen Rechts			
2232	Transferaufwand an Beteiligungen			
2233	Transferaufwand an Unternehmen (mit Finanzunternehmen)	74.800,00	48.500,00	46.881,98
2234	Transferaufwand an Haushalte und Organisationen ohne Erwerbscharakter	3.000,00		7.762,20
2235	Transferaufwand an das Ausland			
2236	Investitions- und Tilgungszuschüsse zwischen Unternehmungen und Betrieben der Gebietskörperschaft und der Gebietskörperschaft			
2237	Nicht finanzierungswirksamer Transferaufwand			
<b>224</b>	<b>Finanzaufwand</b>	<b>0,00</b>	<b>0,00</b>	<b>0,00</b>
2241	Aufwendungen für Zinsen			
2242	Zinsen und sonstige Aufwendungen aus derivativen Finanzinstrumenten mit und ohne Grundgeschäft			
2243	Gewinnentnahmen von Unternehmungen und marktbestimmten Betrieben der Gebietskörperschaft (innerhalb der Gebietskörperschaft)			
2244	Sonstiger Finanzaufwand			
2245	Nicht finanzierungswirksamer Finanzaufwand			
<b>22</b>	<b>Summe Aufwendungen</b>	<b>140.700,00</b>	<b>103.300,00</b>	<b>106.363,22</b>
<b>SA0</b>	<b>Saldo (0) Nettoergebnis (21 - 22)</b>	<b>-69.800,00</b>	<b>-19.300,00</b>	<b>52.811,41</b>
<b>230</b>	<b>Entnahmen von Haushaltsrücklagen</b>	<b>0,00</b>	<b>0,00</b>	<b>0,00</b>
2301	Entnahmen von Haushaltsrücklagen			
<b>240</b>	<b>Zuweisungen an Haushaltsrücklagen</b>	<b>0,00</b>	<b>0,00</b>	<b>0,00</b>
2401	Zuweisungen an Haushaltsrücklagen			
<b>SA01</b>	<b>Saldo (01) Haushaltsrücklagen (230 - 240)</b>	<b>0,00</b>	<b>0,00</b>	<b>0,00</b>
<b>SA00</b>	<b>Saldo (00) Nettoergebnis nach Haushaltsrücklagen (Saldo 0 + Saldo 01)</b>	<b>-69.800,00</b>	<b>-19.300,00</b>	<b>52.811,41</b>

**Dienstleistungen (Gruppe 8)**

<b>MVAG</b>	<b>Mittelverwendungs- und -aufbringungsgruppen (1. und 2. Ebene)</b>	<b>VA 2026</b>	<b>VA 2025</b>	<b>RA 2024</b>
<b>211</b>	<b>Erträge aus der operativen Verwaltungstätigkeit</b>	<b>1.643.700,00</b>	<b>1.939.100,00</b>	<b>1.666.848,10</b>
2111	Erträge aus eigenen Abgaben			
2112	Erträge aus Ertragsanteilen			
2113	Erträge aus Gebühren	1.088.100,00	1.082.700,00	1.089.840,10
2114	Erträge aus Leistungen	48.600,00	49.000,00	53.372,73
2115	Erträge aus Besitz und wirtschaftlicher Tätigkeit	114.400,00	113.800,00	106.993,83
2116	Erträge aus Veräußerung und sonstige Erträge	392.600,00	670.100,00	412.844,44
2117	Nicht finanzierungswirksame operative Erträge		23.500,00	3.797,00
<b>212</b>	<b>Erträge aus Transfers</b>	<b>211.600,00</b>	<b>252.300,00</b>	<b>353.324,29</b>
2121	Transferertrag von Trägern des öffentlichen Rechts	63.200,00	109.300,00	217.904,17
2122	Transferertrag von Beteiligungen			
2123	Transferertrag von Unternehmen (mit Finanzunternehmen)			
2124	Transferertrag von Haushalten und Organisationen ohne Erwerbscharakter			
2125	Transferertrag vom Ausland			
2126	Investitions- und Tilgungszuschüsse zwischen Unternehmungen und Betrieben der Gebietskörperschaft und der Gebietskörperschaft			
2127	Nicht finanzierungswirksamer Transferertrag	148.400,00	143.000,00	135.420,12
<b>213</b>	<b>Finanzerträge</b>	<b>0,00</b>	<b>0,00</b>	<b>0,00</b>
2131	Erträge aus Zinsen			
2132	Erträge aus Zinsen aus derivativen Finanzinstrumenten mit und ohne Grundgeschäft			
2133	Erträge aus Gewinnentnahmen von marktbestimmten Betrieben			
2134	Sonstige Finanzerträge			
2135	Erträge aus Dividenden/Gewinnausschüttungen			
2136	Sonstige nicht finanzierungswirksame Finanzerträge			
<b>21</b>	<b>Summe Erträge</b>	<b>1.855.300,00</b>	<b>2.191.400,00</b>	<b>2.020.172,39</b>
<b>221</b>	<b>Personalaufwand</b>	<b>401.600,00</b>	<b>493.200,00</b>	<b>425.525,81</b>
2211	Personalaufwand (Bezüge, Nebengebühren, Mehrleistungen)	301.500,00	383.600,00	315.177,49
2212	Gesetzlicher und freiwilliger Sozialaufwand	77.100,00	86.100,00	85.133,32
2213	Sonstiger Personalaufwand			
2214	Nicht finanzierungswirksamer Personalaufwand	23.000,00	23.500,00	25.215,00
<b>222</b>	<b>Sachaufwand</b>	<b>1.717.800,00</b>	<b>1.745.500,00</b>	<b>1.679.777,11</b>
2221	Gebrauchs- und Verbrauchsgüter, Handelswaren	153.100,00	155.800,00	81.593,87
2222	Verwaltungs- und Betriebsaufwand	184.400,00	175.200,00	139.854,52

**Dienstleistungen (Gruppe 8)**

<b>MVAG</b>	<b>Mittelverwendungs- und -aufbringungsgruppen (1. und 2. Ebene)</b>	<b>VA 2026</b>	<b>VA 2025</b>	<b>RA 2024</b>
2223	Leasing- und Mietaufwand	84.000,00	81.700,00	91.144,91
2224	Instandhaltung	78.300,00	69.900,00	121.134,43
2225	Sonstiger Sachaufwand	485.100,00	348.800,00	623.014,09
2226	Nicht finanzierungswirksamer Sachaufwand	732.900,00	914.100,00	623.035,29
<b>223</b>	<b>Transferaufwand</b>	<b>416.800,00</b>	<b>513.700,00</b>	<b>408.665,26</b>
2231	Transferaufwand an Träger des öffentlichen Rechts	356.300,00	411.500,00	403.120,89
2232	Transferaufwand an Beteiligungen			
2233	Transferaufwand an Unternehmen (mit Finanzunternehmen)	60.500,00	102.200,00	5.544,37
2234	Transferaufwand an Haushalte und Organisationen ohne Erwerbscharakter			
2235	Transferaufwand an das Ausland			
2236	Investitions- und Tilgungszuschüsse zwischen Unternehmungen und Betrieben der Gebietskörperschaft und der Gebietskörperschaft			
2237	Nicht finanzierungswirksamer Transferaufwand			
<b>224</b>	<b>Finanzaufwand</b>	<b>65.400,00</b>	<b>52.400,00</b>	<b>60.926,44</b>
2241	Aufwendungen für Zinsen	65.400,00	52.400,00	60.706,44
2242	Zinsen und sonstige Aufwendungen aus derivativen Finanzinstrumenten mit und ohne Grundgeschäft			
2243	Gewinnentnahmen von Unternehmungen und marktbestimmten Betrieben der Gebietskörperschaft (innerhalb der Gebietskörperschaft)			
2244	Sonstiger Finanzaufwand			220,00
2245	Nicht finanzierungswirksamer Finanzaufwand			
<b>22</b>	<b>Summe Aufwendungen</b>	<b>2.601.600,00</b>	<b>2.804.800,00</b>	<b>2.574.894,62</b>
<b>SA0</b>	<b>Saldo (0) Nettoergebnis (21 - 22)</b>	<b>-746.300,00</b>	<b>-613.400,00</b>	<b>-554.722,23</b>
<b>230</b>	<b>Entnahmen von Haushaltsrücklagen</b>	<b>0,00</b>	<b>0,00</b>	<b>0,00</b>
2301	Entnahmen von Haushaltsrücklagen			
<b>240</b>	<b>Zuweisungen an Haushaltsrücklagen</b>	<b>0,00</b>	<b>0,00</b>	<b>0,00</b>
2401	Zuweisungen an Haushaltsrücklagen			
<b>SA01</b>	<b>Saldo (01) Haushaltsrücklagen (230 - 240)</b>	<b>0,00</b>	<b>0,00</b>	<b>0,00</b>
<b>SA00</b>	<b>Saldo (00) Nettoergebnis nach Haushaltsrücklagen (Saldo 0 + Saldo 01)</b>	<b>-746.300,00</b>	<b>-613.400,00</b>	<b>-554.722,23</b>

## Finanzwirtschaft (Gruppe 9)

MVAG	Mittelverwendungs- und -aufbringungsgruppen (1. und 2. Ebene)	VA 2026	VA 2025	RA 2024
<b>211</b>	<b>Erträge aus der operativen Verwaltungstätigkeit</b>	<b>7.159.500,00</b>	<b>6.902.400,00</b>	<b>7.049.471,07</b>
2111	Erträge aus eigenen Abgaben	1.660.600,00	1.669.500,00	1.776.459,12
2112	Erträge aus Ertragsanteilen	5.441.000,00	5.178.000,00	5.221.015,98
2113	Erträge aus Gebühren			
2114	Erträge aus Leistungen	1.700,00	1.700,00	1.674,75
2115	Erträge aus Besitz und wirtschaftlicher Tätigkeit			
2116	Erträge aus Veräußerung und sonstige Erträge	56.200,00	53.200,00	50.321,22
2117	Nicht finanzierungswirksame operative Erträge			
<b>212</b>	<b>Erträge aus Transfers</b>	<b>517.300,00</b>	<b>685.600,00</b>	<b>526.547,13</b>
2121	Transferertrag von Trägern des öffentlichen Rechts	517.300,00	685.600,00	526.547,13
2122	Transferertrag von Beteiligungen			
2123	Transferertrag von Unternehmen (mit Finanzunternehmen)			
2124	Transferertrag von Haushalten und Organisationen ohne Erwerbscharakter			
2125	Transferertrag vom Ausland			
2126	Investitions- und Tilgungszuschüsse zwischen Unternehmungen und Betrieben der Gebietskörperschaft und der Gebietskörperschaft			
2127	Nicht finanzierungswirksamer Transferertrag			
<b>213</b>	<b>Finanzerträge</b>	<b>400,00</b>	<b>500,00</b>	<b>1.216,24</b>
2131	Erträge aus Zinsen	400,00	500,00	1.216,24
2132	Erträge aus Zinsen aus derivativen Finanzinstrumenten mit und ohne Grundgeschäft			
2133	Erträge aus Gewinnentnahmen von marktbestimmten Betrieben			
2134	Sonstige Finanzerträge			
2135	Erträge aus Dividenden/Gewinnausschüttungen			
2136	Sonstige nicht finanzierungswirksame Finanzerträge			
<b>21</b>	<b>Summe Erträge</b>	<b>7.677.200,00</b>	<b>7.588.500,00</b>	<b>7.577.234,44</b>
<b>221</b>	<b>Personalaufwand</b>	<b>144.600,00</b>	<b>134.600,00</b>	<b>130.737,15</b>
2211	Personalaufwand (Bezüge, Nebengebühren, Mehrleistungen)	110.600,00	103.000,00	98.111,37
2212	Gesetzlicher und freiwilliger Sozialaufwand	28.000,00	25.600,00	24.667,78
2213	Sonstiger Personalaufwand			
2214	Nicht finanzierungswirksamer Personalaufwand	6.000,00	6.000,00	7.958,00
<b>222</b>	<b>Sachaufwand</b>	<b>422.400,00</b>	<b>1.195.700,00</b>	<b>573.527,56</b>
2221	Gebrauchs- und Verbrauchsgüter, Handelswaren	1.300,00	800,00	215,38
2222	Verwaltungs- und Betriebsaufwand			

**Finanzwirtschaft (Gruppe 9)**

<b>MVAG</b>	<b>Mittelverwendungs- und -aufbringungsgruppen (1. und 2. Ebene)</b>	<b>VA 2026</b>	<b>VA 2025</b>	<b>RA 2024</b>
2223	Leasing- und Mietaufwand	300,00	300,00	
2224	Instandhaltung			
2225	Sonstiger Sachaufwand	420.800,00	1.194.600,00	573.312,18
2226	Nicht finanzierungswirksamer Sachaufwand			
<b>223</b>	<b>Transferaufwand</b>	<b>500,00</b>	<b>500,00</b>	<b>440,40</b>
2231	Transferaufwand an Träger des öffentlichen Rechts			
2232	Transferaufwand an Beteiligungen			
2233	Transferaufwand an Unternehmen (mit Finanzunternehmen)			
2234	Transferaufwand an Haushalte und Organisationen ohne Erwerbscharakter	500,00	500,00	440,40
2235	Transferaufwand an das Ausland			
2236	Investitions- und Tilgungszuschüsse zwischen Unternehmungen und Betrieben der Gebietskörperschaft und der Gebietskörperschaft			
2237	Nicht finanzierungswirksamer Transferaufwand			
<b>224</b>	<b>Finanzaufwand</b>	<b>6.000,00</b>	<b>5.500,00</b>	<b>5.139,37</b>
2241	Aufwendungen für Zinsen			
2242	Zinsen und sonstige Aufwendungen aus derivativen Finanzinstrumenten mit und ohne Grundgeschäft			
2243	Gewinnentnahmen von Unternehmungen und marktbestimmten Betrieben der Gebietskörperschaft (innerhalb der Gebietskörperschaft)			
2244	Sonstiger Finanzaufwand	6.000,00	5.500,00	5.139,37
2245	Nicht finanzierungswirksamer Finanzaufwand			
<b>22</b>	<b>Summe Aufwendungen</b>	<b>573.500,00</b>	<b>1.336.300,00</b>	<b>709.844,48</b>
<b>SA0</b>	<b>Saldo (0) Nettoergebnis (21 - 22)</b>	<b>7.103.700,00</b>	<b>6.252.200,00</b>	<b>6.867.389,96</b>
<b>230</b>	<b>Entnahmen von Haushaltsrücklagen</b>	<b>345.300,00</b>	<b>322.300,00</b>	<b>405.433,90</b>
2301	Entnahmen von Haushaltsrücklagen	345.300,00	322.300,00	405.433,90
<b>240</b>	<b>Zuweisungen an Haushaltsrücklagen</b>	<b>0,00</b>	<b>0,00</b>	<b>0,00</b>
2401	Zuweisungen an Haushaltsrücklagen			
<b>SA01</b>	<b>Saldo (01) Haushaltsrücklagen (230 - 240)</b>	<b>345.300,00</b>	<b>322.300,00</b>	<b>405.433,90</b>
<b>SA00</b>	<b>Saldo (00) Nettoergebnis nach Haushaltsrücklagen (Saldo 0 + Saldo 01)</b>	<b>7.449.000,00</b>	<b>6.574.500,00</b>	<b>7.272.823,86</b>

Finanzierungshaushalt Gesamt 1. Ebene (Anlage 1b)  
- interne Vergütungen enthalten





MVAG	Mittelverwendungs- und -aufbringungsgruppen (1. Ebene)	VA 2026	VA 2025	RA 2024
<b>OPERATIVE GEBARUNG</b>				
311	Einzahlungen aus operativer Verwaltungstätigkeit	8.816.900,00	8.699.200,00	8.846.230,62
312	Einzahlungen aus Transfers	1.391.100,00	1.898.700,00	1.513.063,68
313	Einzahlungen aus Finanzerträgen	400,00	500,00	1.216,24
<b>31</b>	<b>Summe Einzahlungen operative Gebarung</b>	<b>10.208.400,00</b>	<b>10.598.400,00</b>	<b>10.360.510,54</b>
321	Auszahlungen aus Personalaufwand	1.895.200,00	1.978.300,00	1.877.492,35
322	Auszahlungen aus Sachaufwand	2.207.700,00	2.161.400,00	2.140.349,75
323	Auszahlungen aus Transfers	4.774.500,00	4.461.900,00	4.383.125,35
324	Auszahlungen aus Finanzaufwand	101.900,00	92.200,00	101.503,01
<b>32</b>	<b>Summe Auszahlungen operative Gebarung</b>	<b>8.979.300,00</b>	<b>8.693.800,00</b>	<b>8.502.470,46</b>
<b>SA1</b>	<b>Saldo (1) Geldfluss aus der operativen Gebarung (31 – 32)</b>	<b>1.229.100,00</b>	<b>1.904.600,00</b>	<b>1.858.040,08</b>
<b>INVESTIVE GEBARUNG</b>				
331	Einzahlungen aus der Investitionstätigkeit	88.000,00	300.700,00	10.350,00
332	Einzahlungen aus der Rückzahlung von Darlehen sowie gewährten Vorschüssen			
333	Einzahlungen aus Kapitaltransfers	542.700,00	840.900,00	614.930,99
<b>33</b>	<b>Summe Einzahlungen investive Gebarung</b>	<b>630.700,00</b>	<b>1.141.600,00</b>	<b>625.280,99</b>
341	Auszahlungen aus der Investitionstätigkeit	3.333.800,00	2.749.500,00	3.320.232,89
342	Auszahlungen aus der Gewährung von Darlehen sowie gewährten Vorschüssen			
343	Auszahlungen aus Kapitaltransfers	55.000,00	97.000,00	9.000,00
<b>34</b>	<b>Summe Auszahlungen investive Gebarung</b>	<b>3.388.800,00</b>	<b>2.846.500,00</b>	<b>3.329.232,89</b>
<b>SA2</b>	<b>Saldo (2) Geldfluss aus der investiven Gebarung (33 – 34)</b>	<b>-2.758.100,00</b>	<b>-1.704.900,00</b>	<b>-2.703.951,90</b>
<b>SA3</b>	<b>Saldo (3) Nettofinanzierungssaldo (Saldo 1 + Saldo 2)</b>	<b>-1.529.000,00</b>	<b>199.700,00</b>	<b>-845.911,82</b>

MVAG	Mittelverwendungs- und -aufbringungsgruppen (1. Ebene)	VA 2026	VA 2025	RA 2024
<b>FINANZIERUNGSTÄTIGKEIT</b>				
351	Einzahlungen aus der Aufnahme von Finanzschulden	3.093.100,00	1.415.600,00	501.965,32
353	Einzahlungen infolge eines Kapitaltausches bei derivativen Finanzinstrumenten mit Grundgeschäft			
355	Einzahlungen aus dem Abgang von Finanzinstrumenten			
<b>35</b>	<b>Summe Einzahlungen aus der Finanzierungstätigkeit</b>	<b>3.093.100,00</b>	<b>1.415.600,00</b>	<b>501.965,32</b>
361	Auszahlungen aus der Tilgung von Finanzschulden	495.900,00	466.300,00	521.811,05
363	Auszahlungen infolge eines Kapitaltausches bei derivativen Finanzinstrumenten mit Grundgeschäft			
365	Auszahlungen für den Erwerb von Finanzinstrumenten			
<b>36</b>	<b>Summe Auszahlungen aus der Finanzierungstätigkeit</b>	<b>495.900,00</b>	<b>466.300,00</b>	<b>521.811,05</b>
<b>SA4</b>	<b>Saldo (4) Geldfluss aus der Finanzierungstätigkeit (35 – 36)</b>	<b>2.597.200,00</b>	<b>949.300,00</b>	<b>-19.845,73</b>
<b>SA5</b>	<b>Saldo (5) Geldfluss aus der voranschlagswirksamen Gebarung (Saldo 3 + Saldo 4)</b>	<b>1.068.200,00</b>	<b>1.149.000,00</b>	<b>-865.757,55</b>

Finanzierungshaushalt Gesamt 1. und 2. Ebene (Anlage 1b)  
- interne Vergütungen enthalten



MVAG	Mittelverwendungs- und aufbringungsgruppen (1. und 2. Ebene)	VA 2026	VA 2025	RA 2024
<b>311</b>	<b>Einzahlungen aus operativer Verwaltungstätigkeit</b>	<b>8.816.900,00</b>	<b>8.699.200,00</b>	<b>8.846.230,62</b>
3111	Einzahlungen aus eigenen Abgaben	1.660.600,00	1.669.500,00	1.775.993,86
3112	Einzahlungen aus Ertragsanteilen	5.441.000,00	5.178.000,00	5.221.015,98
3113	Einzahlungen aus Gebühren	1.088.100,00	1.082.700,00	1.090.297,60
3114	Einzahlungen aus Leistungen	265.900,00	355.100,00	258.912,46
3115	Einzahlungen aus Besitz und wirtschaftlicher Tätigkeit	155.500,00	154.000,00	144.328,95
3116	Einzahlungen aus Veräußerung von geringwertigen Wirtschaftsgütern (GWG) und sonstige Einzahlungen	205.800,00	259.900,00	355.681,77
<b>312</b>	<b>Einzahlungen aus Transfers</b>	<b>1.391.100,00</b>	<b>1.898.700,00</b>	<b>1.513.063,68</b>
3121	Transferzahlungen von Trägern des öffentlichen Rechts	1.382.100,00	1.885.400,00	1.505.699,28
3122	Transferzahlungen von Beteiligungen			
3123	Transferzahlungen von Unternehmen (inkl. Finanzunternehmen)	3.000,00	3.500,00	5.934,40
3124	Transferzahlungen von Haushalten und Organisationen ohne Erwerbscharakter	6.000,00	9.800,00	1.430,00
3125	Transferzahlungen vom Ausland			
3126	Investitions- und Tilgungszuschüsse zwischen Unternehmungen und Betrieben der Gebietskörperschaft und der Gebietskörperschaft			
<b>313</b>	<b>Einzahlungen aus Finanzerträgen</b>	<b>400,00</b>	<b>500,00</b>	<b>1.216,24</b>
3131	Einzahlungen aus Zinserträgen	400,00	500,00	1.216,24
3132	Einzahlungen aus Zinsen aus derivativen Finanzinstrumenten mit und ohne Grundgeschäft			
3133	Einzahlungen aus Gewinnentnahmen von marktbestimmten Betrieben			
3134	Sonstige Einzahlungen aus Finanzerträgen			
3135	Einzahlungen aus Dividenden/Gewinnausschüttungen			
<b>31</b>	<b>Summe Einzahlungen operative Gebarung</b>	<b>10.208.400,00</b>	<b>10.598.400,00</b>	<b>10.360.510,54</b>
<b>321</b>	<b>Auszahlungen aus Personalaufwand</b>	<b>1.895.200,00</b>	<b>1.978.300,00</b>	<b>1.877.492,35</b>
3211	Auszahlungen für Personalaufwand (Bezüge, Nebengebühren, und Mehrleistungsvergütungen)	1.503.200,00	1.577.000,00	1.496.261,54
3212	Auszahlungen für gesetzliche und freiwillige Sozialaufwendungen	392.000,00	401.300,00	381.230,81
3213	Auszahlungen aus sonstigem Personalaufwand			
<b>322</b>	<b>Auszahlungen aus Sachaufwand</b>	<b>2.207.700,00</b>	<b>2.161.400,00</b>	<b>2.140.349,75</b>
3221	Auszahlungen für Gebrauchs- und Verbrauchsgüter, Handelswaren	330.200,00	330.300,00	234.778,15
3222	Auszahlungen für Verwaltungs- und Betriebsaufwand	455.700,00	435.200,00	432.716,75
3223	Auszahlungen für Leasing- und Mietaufwand	251.600,00	243.800,00	242.833,90
3224	Auszahlungen für Instandhaltung	197.900,00	196.000,00	239.927,52
3225	Sonstige Auszahlungen aus Sachaufwand	972.300,00	956.100,00	990.093,43
3226	Auszahlungen aus der Inanspruchnahme von Haftungen			
<b>323</b>	<b>Auszahlungen aus Transfers</b>	<b>4.774.500,00</b>	<b>4.461.900,00</b>	<b>4.383.125,35</b>
3231	Transferzahlungen an Träger des öffentlichen Rechts	4.508.000,00	4.209.100,00	4.237.596,30
3232	Transferzahlungen an Beteiligungen			

MVAG	Mittelverwendungs- und aufbringungsgruppen (1. und 2. Ebene)	VA 2026	VA 2025	RA 2024
3233	Transferzahlungen an Unternehmen (inkl. Finanzunternehmen)	80.300,00	53.700,00	52.651,75
3234	Transferzahlungen an Haushalte und Organisationen ohne Erwerbscharakter	186.200,00	199.100,00	92.877,30
3235	Transferzahlungen an das Ausland			
3236	Investitions- und Tilgungszuschüsse zwischen Unternehmungen und Betrieben der Gebietskörperschaft und der Gebietskörperschaft			
<b>324</b>	<b>Auszahlungen aus Finanzaufwand</b>	<b>101.900,00</b>	<b>92.200,00</b>	<b>101.503,01</b>
3241	Auszahlungen für Zinsen	95.900,00	86.700,00	96.143,72
3242	Auszahlungen für Zinsen aus derivativen Finanzinstrumenten mit und ohne Grundgeschäft			
3243	Auszahlungen aus Gewinnentnahmen von marktbestimmten Betrieben			
3244	Sonstige Auszahlungen aus Finanzaufwendungen	6.000,00	5.500,00	5.359,29
<b>32</b>	<b>Summe Auszahlungen operative Gebarung</b>	<b>8.979.300,00</b>	<b>8.693.800,00</b>	<b>8.502.470,46</b>
<b>SA1</b>	<b>Saldo (1) Geldfluss aus der operativen Gebarung (31 – 32)</b>	<b>1.229.100,00</b>	<b>1.904.600,00</b>	<b>1.858.040,08</b>
<b>331</b>	<b>Einzahlungen aus der Investitionstätigkeit</b>	<b>88.000,00</b>	<b>300.700,00</b>	<b>10.350,00</b>
3311	Einzahlungen aus der Veräußerung von immateriellem Vermögen			
3312	Einzahlungen aus der Veräußerung von Grundstücken und Grundstückeinrichtungen		700,00	
3313	Einzahlungen aus der Veräußerung von Gebäuden und Bauten			
3314	Einzahlungen aus der Veräußerung von technischen Anlagen, Fahrzeugen und Maschinen	88.000,00	300.000,00	10.350,00
3315	Einzahlungen aus der Veräußerung von Amts-, Betriebs- und Geschäftsausstattung			
3316	Einzahlungen aus der Veräußerung von Kulturgütern			
3317	Einzahlungen aus der Veräußerung von Beteiligungen			
3318	Einzahlungen aus der Veräußerung von kofinanzierten Schutzbauten			
<b>332</b>	<b>Einzahlungen aus der Rückzahlung von Darlehen sowie gewährten Vorschüssen</b>	<b>0,00</b>	<b>0,00</b>	<b>0,00</b>
3321	Einzahlungen aus Darlehen an Träger des öffentlichen Rechts			
3322	Einzahlungen aus Darlehen an Beteiligungen			
3323	Einzahlungen aus Darlehen an Unternehmen und Haushalte			
3325	Einzahlungen aus Vorschüssen und Anzahlungen			
<b>333</b>	<b>Einzahlungen aus Kapitaltransfers</b>	<b>542.700,00</b>	<b>840.900,00</b>	<b>614.930,99</b>
3331	Kapitaltransferzahlungen von Trägern des öffentlichen Rechts	282.100,00	796.400,00	574.679,86
3332	Kapitaltransferzahlungen von Beteiligungen			
3333	Kapitaltransferzahlungen von Unternehmen			
3334	Kapitaltransferzahlungen von Haushalten und Organisationen ohne Erwerbscharakter	260.600,00	44.500,00	40.251,13
3335	Kapitaltransferzahlungen vom Ausland			
<b>33</b>	<b>Summe Einzahlungen investive Gebarung</b>	<b>630.700,00</b>	<b>1.141.600,00</b>	<b>625.280,99</b>
<b>341</b>	<b>Auszahlungen aus der Investitionstätigkeit</b>	<b>3.333.800,00</b>	<b>2.749.500,00</b>	<b>3.320.232,89</b>
3411	Auszahlungen für den Erwerb von immateriellem Vermögen	28.000,00	28.000,00	28.273,05

MVAG	Mittelverwendungs- und aufbringungsgruppen (1. und 2. Ebene)	VA 2026	VA 2025	RA 2024
3412	Auszahlungen für den Erwerb von Grundstücken und Grundstückseinrichtungen	2.592.300,00	2.135.300,00	2.039.565,53
3413	Auszahlungen für den Erwerb von Gebäuden und Bauten	706.500,00	512.700,00	1.157.572,86
3414	Auszahlungen für den Erwerb von technischen Anlagen, Fahrzeugen und Maschinen		9.600,00	24.586,80
3415	Auszahlungen für den Erwerb von Amts-, Betriebs- und Geschäftsausstattung	7.000,00	63.900,00	68.534,65
3416	Auszahlungen für den Erwerb von Kulturgütern			
3417	Auszahlungen für den Erwerb von Beteiligungen			1.700,00
3418	Auszahlungen für den Erwerb von kofinanzierten Schutzbauten			
<b>342</b>	<b>Auszahlungen aus der Gewährung von Darlehen sowie gewährten Vorschüssen</b>	<b>0,00</b>	<b>0,00</b>	<b>0,00</b>
3421	Auszahlungen von Darlehen an Träger des öffentlichen Rechts			
3422	Auszahlungen von Darlehen an Beteiligungen			
3423	Auszahlungen von Darlehen an Unternehmen und Haushalte			
3425	Auszahlungen von Vorschüssen und Anzahlungen			
<b>343</b>	<b>Auszahlungen aus Kapitaltransfers</b>	<b>55.000,00</b>	<b>97.000,00</b>	<b>9.000,00</b>
3431	Kapitaltransferzahlungen an Träger des öffentlichen Rechts			9.000,00
3432	Kapitaltransferzahlungen an Beteiligungen			
3433	Kapitaltransferzahlungen an Unternehmen (Finanzunternehmen)	55.000,00	97.000,00	
3434	Kapitaltransferzahlungen an Haushalte und Organisationen ohne Erwerbscharakter			
3435	Kapitaltransferzahlungen an das Ausland			
<b>34</b>	<b>Summe Auszahlungen investive Gebarung</b>	<b>3.388.800,00</b>	<b>2.846.500,00</b>	<b>3.329.232,89</b>
<b>SA2</b>	<b>Saldo (2) Geldfluss aus der investiven Gebarung (33 – 34)</b>	<b>-2.758.100,00</b>	<b>-1.704.900,00</b>	<b>-2.703.951,90</b>
<b>SA3</b>	<b>Saldo (3) Nettofinanzierungssaldo (Saldo 1 + Saldo 2)</b>	<b>-1.529.000,00</b>	<b>199.700,00</b>	<b>-845.911,82</b>
<b>351</b>	<b>Einzahlungen aus der Aufnahme von Finanzschulden</b>	<b>3.093.100,00</b>	<b>1.415.600,00</b>	<b>501.965,32</b>
3511	Einzahlungen aus empfangenen Darlehen von öffentlichen Körperschaften und Rechtsträgern	2.100,00	2.100,00	1.965,32
3512	Einzahlungen aus empfangenen Darlehen von Beteiligungen			
3513	Einzahlungen aus empfangenen Darlehen von Unternehmen und privaten Haushalten			
3514	Einzahlungen aus Finanzschulden (Finanzunternehmen)	3.091.000,00	1.413.500,00	500.000,00
3515	Einzahlungen aus Aufnahmen von Leasingverbindlichkeiten			
<b>353</b>	<b>Einzahlungen infolge eines Kapitaltausches bei derivativen Finanzinstrumenten mit Grundgeschäft</b>	<b>0,00</b>	<b>0,00</b>	<b>0,00</b>
3530	Einzahlungen infolge eines Kapitaltausches bei derivativen Finanzinstrumenten mit Grundgeschäft			
<b>355</b>	<b>Einzahlungen aus dem Abgang von Finanzinstrumenten</b>	<b>0,00</b>	<b>0,00</b>	<b>0,00</b>
3550	Einzahlungen aus dem Abgang von Finanzinstrumenten			
<b>35</b>	<b>Summe Einzahlungen aus der Finanzierungstätigkeit</b>	<b>3.093.100,00</b>	<b>1.415.600,00</b>	<b>501.965,32</b>

MVAG	Mittelverwendungs- und aufbringungsgruppen (1. und 2. Ebene)	VA 2026	VA 2025	RA 2024
<b>361</b>	<b>Auszahlungen aus der Tilgung von Finanzschulden</b>	<b>495.900,00</b>	<b>466.300,00</b>	<b>521.811,05</b>
3611	Auszahlungen aus empfangenen Darlehen von öffentlichen Körperschaften und Rechtsträgern	3.200,00	3.200,00	9.278,16
3612	Auszahlungen aus empfangenen Darlehen von Beteiligungen			
3613	Auszahlungen aus empfangenen Darlehen von Unternehmen und privaten Haushalten			
3614	Auszahlungen aus Finanzschulden	492.700,00	463.100,00	512.532,89
3615	Auszahlungen aus Rückzahlungen von Leasingverbindlichkeiten			
<b>363</b>	<b>Auszahlungen infolge eines Kapitaltausches bei derivativen Finanzinstrumenten mit Grundgeschäft</b>	<b>0,00</b>	<b>0,00</b>	<b>0,00</b>
3630	Auszahlungen infolge eines Kapitaltausches bei derivativen Finanzinstrumenten mit Grundgeschäft			
<b>365</b>	<b>Auszahlungen für den Erwerb von Finanzinstrumenten</b>	<b>0,00</b>	<b>0,00</b>	<b>0,00</b>
3650	Auszahlungen für den Erwerb von Finanzinstrumenten			
<b>36</b>	<b>Summe Auszahlungen aus der Finanzierungstätigkeit</b>	<b>495.900,00</b>	<b>466.300,00</b>	<b>521.811,05</b>
<b>SA4</b>	<b>Saldo (4) Geldfluss aus der Finanzierungstätigkeit (35 – 36)</b>	<b>2.597.200,00</b>	<b>949.300,00</b>	<b>-19.845,73</b>
<b>SA5</b>	<b>Saldo (5) Geldfluss aus der voranschlagswirksamen Gebarung (Saldo 3 + Saldo 4)</b>	<b>1.068.200,00</b>	<b>1.149.000,00</b>	<b>-865.757,55</b>



Finanzierungshaushalt Bereichsbudget 1. und 2. Ebene  
(Anlage 1b)



**Vertretungskörper und allgemeine Verwaltung (Gruppe 0)**

<b>MVAG</b>	<b>Mittelverwendungs- und aufbringungsgruppen (1. und 2. Ebene)</b>	<b>VA 2026</b>	<b>VA 2025</b>	<b>RA 2024</b>
<b>311</b>	<b>Einzahlungen aus operativer Verwaltungstätigkeit</b>	<b>140.500,00</b>	<b>143.800,00</b>	<b>263.569,56</b>
3111	Einzahlungen aus eigenen Abgaben			
3112	Einzahlungen aus Ertragsanteilen			
3113	Einzahlungen aus Gebühren			
3114	Einzahlungen aus Leistungen	4.100,00	8.700,00	15.450,15
3115	Einzahlungen aus Besitz und wirtschaftlicher Tätigkeit	40.000,00	39.000,00	36.174,73
3116	Einzahlungen aus Veräußerung von geringwertigen Wirtschaftsgütern (GWG) und sonstige Einzahlungen	96.400,00	96.100,00	211.944,68
<b>312</b>	<b>Einzahlungen aus Transfers</b>	<b>22.000,00</b>	<b>18.000,00</b>	<b>27.577,37</b>
3121	Transferzahlungen von Trägern des öffentlichen Rechts	22.000,00	18.000,00	27.577,37
3122	Transferzahlungen von Beteiligungen			
3123	Transferzahlungen von Unternehmen (inkl. Finanzunternehmen)			
3124	Transferzahlungen von Haushalten und Organisationen ohne Erwerbscharakter			
3125	Transferzahlungen vom Ausland			
3126	Investitions- und Tilgungszuschüsse zwischen Unternehmungen und Betrieben der Gebietskörperschaft und der Gebietskörperschaft			
<b>313</b>	<b>Einzahlungen aus Finanzerträgen</b>	<b>0,00</b>	<b>0,00</b>	<b>0,00</b>
3131	Einzahlungen aus Zinserträgen			
3132	Einzahlungen aus Zinsen aus derivativen Finanzinstrumenten mit und ohne Grundgeschäft			
3133	Einzahlungen aus Gewinnentnahmen von marktbestimmten Betrieben			
3134	Sonstige Einzahlungen aus Finanzerträgen			
3135	Einzahlungen aus Dividenden/Gewinnausschüttungen			
<b>31</b>	<b>Summe Einzahlungen operative Gebarung</b>	<b>162.500,00</b>	<b>161.800,00</b>	<b>291.146,93</b>
<b>321</b>	<b>Auszahlungen aus Personalaufwand</b>	<b>606.000,00</b>	<b>608.200,00</b>	<b>659.170,71</b>
3211	Auszahlungen für Personalaufwand (Bezüge, Nebengebühren, und Mehrleistungsvergütungen)	471.600,00	470.600,00	525.167,66
3212	Auszahlungen für gesetzliche und freiwillige Sozialaufwendungen	134.400,00	137.600,00	134.003,05
3213	Auszahlungen aus sonstigem Personalaufwand			
<b>322</b>	<b>Auszahlungen aus Sachaufwand</b>	<b>715.100,00</b>	<b>715.900,00</b>	<b>696.301,39</b>
3221	Auszahlungen für Gebrauchs- und Verbrauchsgüter, Handelswaren	47.900,00	46.700,00	46.292,10
3222	Auszahlungen für Verwaltungs- und Betriebsaufwand	57.400,00	58.400,00	55.925,85
3223	Auszahlungen für Leasing- und Mietaufwand	163.300,00	158.000,00	150.297,03
3224	Auszahlungen für Instandhaltung	800,00	800,00	3.399,16
3225	Sonstige Auszahlungen aus Sachaufwand	445.700,00	452.000,00	440.387,25
3226	Auszahlungen aus der Inanspruchnahme von Haftungen			
<b>323</b>	<b>Auszahlungen aus Transfers</b>	<b>68.800,00</b>	<b>67.700,00</b>	<b>90.200,81</b>
3231	Transferzahlungen an Träger des öffentlichen Rechts	51.000,00	50.700,00	74.193,39

**Vertretungskörper und allgemeine Verwaltung (Gruppe 0)**

MVAG	Mittelverwendungs- und aufbringungsgruppen (1. und 2. Ebene)	VA 2026	VA 2025	RA 2024
3232	Transferzahlungen an Beteiligungen			
3233	Transferzahlungen an Unternehmen (inkl. Finanzunternehmen)			
3234	Transferzahlungen an Haushalte und Organisationen ohne Erwerbscharakter	17.800,00	17.000,00	16.007,42
3235	Transferzahlungen an das Ausland			
3236	Investitions- und Tilgungszuschüsse zwischen Unternehmungen und Betrieben der Gebietskörperschaft und der Gebietskörperschaft			
<b>324</b>	<b>Auszahlungen aus Finanzaufwand</b>	<b>0,00</b>	<b>600,00</b>	<b>2.604,07</b>
3241	Auszahlungen für Zinsen		600,00	2.604,07
3242	Auszahlungen für Zinsen aus derivativen Finanzinstrumenten mit und ohne Grundgeschäft			
3243	Auszahlungen aus Gewinnentnahmen von marktbestimmten Betrieben			
3244	Sonstige Auszahlungen aus Finanzaufwendungen			
<b>32</b>	<b>Summe Auszahlungen operative Gebarung</b>	<b>1.389.900,00</b>	<b>1.392.400,00</b>	<b>1.448.276,98</b>
<b>SA1</b>	<b>Saldo (1) Geldfluss aus der operativen Gebarung (31 – 32)</b>	<b>-1.227.400,00</b>	<b>-1.230.600,00</b>	<b>-1.157.130,05</b>
<b>331</b>	<b>Einzahlungen aus der Investitionstätigkeit</b>	<b>0,00</b>	<b>0,00</b>	<b>0,00</b>
3311	Einzahlungen aus der Veräußerung von immateriellem Vermögen			
3312	Einzahlungen aus der Veräußerung von Grundstücken und Grundstückeinrichtungen			
3313	Einzahlungen aus der Veräußerung von Gebäuden und Bauten			
3314	Einzahlungen aus der Veräußerung von technischen Anlagen, Fahrzeugen und Maschinen			
3315	Einzahlungen aus der Veräußerung von Amts-, Betriebs- und Geschäftsausstattung			
3316	Einzahlungen aus der Veräußerung von Kulturgütern			
3317	Einzahlungen aus der Veräußerung von Beteiligungen			
3318	Einzahlungen aus der Veräußerung von kofinanzierten Schutzbauten			
<b>332</b>	<b>Einzahlungen aus der Rückzahlung von Darlehen sowie gewährten Vorschüssen</b>	<b>0,00</b>	<b>0,00</b>	<b>0,00</b>
3321	Einzahlungen aus Darlehen an Träger des öffentlichen Rechts			
3322	Einzahlungen aus Darlehen an Beteiligungen			
3323	Einzahlungen aus Darlehen an Unternehmen und Haushalte			
3325	Einzahlungen aus Vorschüssen und Anzahlungen			
<b>333</b>	<b>Einzahlungen aus Kapitaltransfers</b>	<b>0,00</b>	<b>0,00</b>	<b>0,00</b>
3331	Kapitaltransferzahlungen von Trägern des öffentlichen Rechts			
3332	Kapitaltransferzahlungen von Beteiligungen			
3333	Kapitaltransferzahlungen von Unternehmen			
3334	Kapitaltransferzahlungen von Haushalten und Organisationen ohne Erwerbscharakter			
3335	Kapitaltransferzahlungen vom Ausland			
<b>33</b>	<b>Summe Einzahlungen investive Gebarung</b>	<b>0,00</b>	<b>0,00</b>	<b>0,00</b>

**Vertretungskörper und allgemeine Verwaltung (Gruppe 0)**

MVAG	Mittelverwendungs- und aufbringungsgruppen (1. und 2. Ebene)	VA 2026	VA 2025	RA 2024
<b>341</b>	<b>Auszahlungen aus der Investitionstätigkeit</b>	<b>20.000,00</b>	<b>47.900,00</b>	<b>27.288,27</b>
3411	Auszahlungen für den Erwerb von immateriellem Vermögen	20.000,00	20.000,00	25.344,16
3412	Auszahlungen für den Erwerb von Grundstücken und Grundstückseinrichtungen			
3413	Auszahlungen für den Erwerb von Gebäuden und Bauten			
3414	Auszahlungen für den Erwerb von technischen Anlagen, Fahrzeugen und Maschinen			
3415	Auszahlungen für den Erwerb von Amts-, Betriebs- und Geschäftsausstattung		27.900,00	1.944,11
3416	Auszahlungen für den Erwerb von Kulturgütern			
3417	Auszahlungen für den Erwerb von Beteiligungen			
3418	Auszahlungen für den Erwerb von kofinanzierten Schutzbauten			
<b>342</b>	<b>Auszahlungen aus der Gewährung von Darlehen sowie gewährten Vorschüssen</b>	<b>0,00</b>	<b>0,00</b>	<b>0,00</b>
3421	Auszahlungen von Darlehen an Träger des öffentlichen Rechts			
3422	Auszahlungen von Darlehen an Beteiligungen			
3423	Auszahlungen von Darlehen an Unternehmen und Haushalte			
3425	Auszahlungen von Vorschüssen und Anzahlungen			
<b>343</b>	<b>Auszahlungen aus Kapitaltransfers</b>	<b>0,00</b>	<b>0,00</b>	<b>0,00</b>
3431	Kapitaltransferzahlungen an Träger des öffentlichen Rechts			
3432	Kapitaltransferzahlungen an Beteiligungen			
3433	Kapitaltransferzahlungen an Unternehmen (Finanzunternehmen)			
3434	Kapitaltransferzahlungen an Haushalte und Organisationen ohne Erwerbscharakter			
3435	Kapitaltransferzahlungen an das Ausland			
<b>34</b>	<b>Summe Auszahlungen investive Gebarung</b>	<b>20.000,00</b>	<b>47.900,00</b>	<b>27.288,27</b>
<b>SA2</b>	<b>Saldo (2) Geldfluss aus der investiven Gebarung (33 – 34)</b>	<b>-20.000,00</b>	<b>-47.900,00</b>	<b>-27.288,27</b>
<b>SA3</b>	<b>Saldo (3) Nettofinanzierungssaldo (Saldo 1 + Saldo 2)</b>	<b>-1.247.400,00</b>	<b>-1.278.500,00</b>	<b>-1.184.418,32</b>
<b>351</b>	<b>Einzahlungen aus der Aufnahme von Finanzschulden</b>	<b>0,00</b>	<b>0,00</b>	<b>0,00</b>
3511	Einzahlungen aus empfangenen Darlehen von öffentlichen Körperschaften und Rechtsträgern			
3512	Einzahlungen aus empfangenen Darlehen von Beteiligungen			
3513	Einzahlungen aus empfangenen Darlehen von Unternehmen und privaten Haushalten			
3514	Einzahlungen aus Finanzschulden (Finanzunternehmen)			
3515	Einzahlungen aus Aufnahmen von Leasingverbindlichkeiten			
<b>353</b>	<b>Einzahlungen infolge eines Kapitaltausches bei derivativen Finanzinstrumenten mit Grundgeschäft</b>	<b>0,00</b>	<b>0,00</b>	<b>0,00</b>
3530	Einzahlungen infolge eines Kapitaltausches bei derivativen Finanzinstrumenten mit Grundgeschäft			
<b>355</b>	<b>Einzahlungen aus dem Abgang von Finanzinstrumenten</b>	<b>0,00</b>	<b>0,00</b>	<b>0,00</b>

**Vertretungskörper und allgemeine Verwaltung (Gruppe 0)**

MVAG	Mittelverwendungs- und aufbringungsgruppen (1. und 2. Ebene)	VA 2026	VA 2025	RA 2024
3550	Einzahlungen aus dem Abgang von Finanzinstrumenten			
<b>35</b>	<b>Summe Einzahlungen aus der Finanzierungstätigkeit</b>	<b>0,00</b>	<b>0,00</b>	<b>0,00</b>
<b>361</b>	<b>Auszahlungen aus der Tilgung von Finanzschulden</b>	<b>0,00</b>	<b>23.800,00</b>	<b>63.273,83</b>
3611	Auszahlungen aus empfangenen Darlehen von öffentlichen Körperschaften und Rechtsträgern			6.087,16
3612	Auszahlungen aus empfangenen Darlehen von Beteiligungen			
3613	Auszahlungen aus empfangenen Darlehen von Unternehmen und privaten Haushalten			
3614	Auszahlungen aus Finanzschulden		23.800,00	57.186,67
3615	Auszahlungen aus Rückzahlungen von Leasingverbindlichkeiten			
<b>363</b>	<b>Auszahlungen infolge eines Kapitaltausches bei derivativen Finanzinstrumenten mit Grundgeschäft</b>	<b>0,00</b>	<b>0,00</b>	<b>0,00</b>
3630	Auszahlungen infolge eines Kapitaltausches bei derivativen Finanzinstrumenten mit Grundgeschäft			
<b>365</b>	<b>Auszahlungen für den Erwerb von Finanzinstrumenten</b>	<b>0,00</b>	<b>0,00</b>	<b>0,00</b>
3650	Auszahlungen für den Erwerb von Finanzinstrumenten			
<b>36</b>	<b>Summe Auszahlungen aus der Finanzierungstätigkeit</b>	<b>0,00</b>	<b>23.800,00</b>	<b>63.273,83</b>
<b>SA4</b>	<b>Saldo (4) Geldfluss aus der Finanzierungstätigkeit (35 – 36)</b>	<b>0,00</b>	<b>-23.800,00</b>	<b>-63.273,83</b>
<b>SA5</b>	<b>Saldo (5) Geldfluss aus der voranschlagswirksamen Gebarung (Saldo 3 + Saldo 4)</b>	<b>-1.247.400,00</b>	<b>-1.302.300,00</b>	<b>-1.247.692,15</b>

## Öffentliche Ordnung und Sicherheit (Gruppe 1)

MVAG	Mittelverwendungs- und aufbringungsgruppen (1. und 2. Ebene)	VA 2026	VA 2025	RA 2024
<b>311</b>	<b>Einzahlungen aus operativer Verwaltungstätigkeit</b>	<b>8.500,00</b>	<b>8.600,00</b>	<b>11.066,34</b>
3111	Einzahlungen aus eigenen Abgaben			
3112	Einzahlungen aus Ertragsanteilen			
3113	Einzahlungen aus Gebühren			
3114	Einzahlungen aus Leistungen	8.500,00	8.000,00	9.787,09
3115	Einzahlungen aus Besitz und wirtschaftlicher Tätigkeit			
3116	Einzahlungen aus Veräußerung von geringwertigen Wirtschaftsgütern (GWG) und sonstige Einzahlungen		600,00	1.279,25
<b>312</b>	<b>Einzahlungen aus Transfers</b>	<b>49.900,00</b>	<b>150.000,00</b>	<b>276.250,00</b>
3121	Transferzahlungen von Trägern des öffentlichen Rechts	49.900,00	150.000,00	276.250,00
3122	Transferzahlungen von Beteiligungen			
3123	Transferzahlungen von Unternehmen (inkl. Finanzunternehmen)			
3124	Transferzahlungen von Haushalten und Organisationen ohne Erwerbscharakter			
3125	Transferzahlungen vom Ausland			
3126	Investitions- und Tilgungszuschüsse zwischen Unternehmungen und Betrieben der Gebietskörperschaft und der Gebietskörperschaft			
<b>313</b>	<b>Einzahlungen aus Finanzerträgen</b>	<b>0,00</b>	<b>0,00</b>	<b>0,00</b>
3131	Einzahlungen aus Zinserträgen			
3132	Einzahlungen aus Zinsen aus derivativen Finanzinstrumenten mit und ohne Grundgeschäft			
3133	Einzahlungen aus Gewinnentnahmen von marktbestimmten Betrieben			
3134	Sonstige Einzahlungen aus Finanzerträgen			
3135	Einzahlungen aus Dividenden/Gewinnausschüttungen			
<b>31</b>	<b>Summe Einzahlungen operative Gebarung</b>	<b>58.400,00</b>	<b>158.600,00</b>	<b>287.316,34</b>
<b>321</b>	<b>Auszahlungen aus Personalaufwand</b>	<b>0,00</b>	<b>0,00</b>	<b>0,00</b>
3211	Auszahlungen für Personalaufwand (Bezüge, Nebengebühren, und Mehrleistungsvergütungen)			
3212	Auszahlungen für gesetzliche und freiwillige Sozialaufwendungen			
3213	Auszahlungen aus sonstigem Personalaufwand			
<b>322</b>	<b>Auszahlungen aus Sachaufwand</b>	<b>79.800,00</b>	<b>108.100,00</b>	<b>37.479,27</b>
3221	Auszahlungen für Gebrauchs- und Verbrauchsgüter, Handelswaren	100,00	100,00	29,70
3222	Auszahlungen für Verwaltungs- und Betriebsaufwand	29.400,00	28.700,00	23.238,68
3223	Auszahlungen für Leasing- und Mietaufwand			
3224	Auszahlungen für Instandhaltung	50.000,00	77.000,00	12.682,64
3225	Sonstige Auszahlungen aus Sachaufwand	300,00	2.300,00	1.528,25
3226	Auszahlungen aus der Inanspruchnahme von Haftungen			
<b>323</b>	<b>Auszahlungen aus Transfers</b>	<b>56.700,00</b>	<b>56.700,00</b>	<b>54.134,45</b>
3231	Transferzahlungen an Träger des öffentlichen Rechts	56.700,00	56.700,00	54.134,45

**Öffentliche Ordnung und Sicherheit (Gruppe 1)**

MVAG	Mittelverwendungs- und aufbringungsgruppen (1. und 2. Ebene)	VA 2026	VA 2025	RA 2024
3232	Transferzahlungen an Beteiligungen			
3233	Transferzahlungen an Unternehmen (inkl. Finanzunternehmen)			
3234	Transferzahlungen an Haushalte und Organisationen ohne Erwerbscharakter			
3235	Transferzahlungen an das Ausland			
3236	Investitions- und Tilgungszuschüsse zwischen Unternehmungen und Betrieben der Gebietskörperschaft und der Gebietskörperschaft			
<b>324</b>	<b>Auszahlungen aus Finanzaufwand</b>	<b>16.700,00</b>	<b>17.300,00</b>	<b>13.687,91</b>
3241	Auszahlungen für Zinsen	16.700,00	17.300,00	13.687,91
3242	Auszahlungen für Zinsen aus derivativen Finanzinstrumenten mit und ohne Grundgeschäft			
3243	Auszahlungen aus Gewinnentnahmen von marktbestimmten Betrieben			
3244	Sonstige Auszahlungen aus Finanzaufwendungen			
<b>32</b>	<b>Summe Auszahlungen operative Gebarung</b>	<b>153.200,00</b>	<b>182.100,00</b>	<b>105.301,63</b>
<b>SA1</b>	<b>Saldo (1) Geldfluss aus der operativen Gebarung (31 – 32)</b>	<b>-94.800,00</b>	<b>-23.500,00</b>	<b>182.014,71</b>
<b>331</b>	<b>Einzahlungen aus der Investitionstätigkeit</b>	<b>0,00</b>	<b>0,00</b>	<b>0,00</b>
3311	Einzahlungen aus der Veräußerung von immateriellem Vermögen			
3312	Einzahlungen aus der Veräußerung von Grundstücken und Grundstückeinrichtungen			
3313	Einzahlungen aus der Veräußerung von Gebäuden und Bauten			
3314	Einzahlungen aus der Veräußerung von technischen Anlagen, Fahrzeugen und Maschinen			
3315	Einzahlungen aus der Veräußerung von Amts-, Betriebs- und Geschäftsausstattung			
3316	Einzahlungen aus der Veräußerung von Kulturgütern			
3317	Einzahlungen aus der Veräußerung von Beteiligungen			
3318	Einzahlungen aus der Veräußerung von kofinanzierten Schutzbauten			
<b>332</b>	<b>Einzahlungen aus der Rückzahlung von Darlehen sowie gewährten Vorschüssen</b>	<b>0,00</b>	<b>0,00</b>	<b>0,00</b>
3321	Einzahlungen aus Darlehen an Träger des öffentlichen Rechts			
3322	Einzahlungen aus Darlehen an Beteiligungen			
3323	Einzahlungen aus Darlehen an Unternehmen und Haushalte			
3325	Einzahlungen aus Vorschüssen und Anzahlungen			
<b>333</b>	<b>Einzahlungen aus Kapitaltransfers</b>	<b>0,00</b>	<b>427.700,00</b>	<b>201.279,75</b>
3331	Kapitaltransferzahlungen von Trägern des öffentlichen Rechts		427.700,00	201.279,75
3332	Kapitaltransferzahlungen von Beteiligungen			
3333	Kapitaltransferzahlungen von Unternehmen			
3334	Kapitaltransferzahlungen von Haushalten und Organisationen ohne Erwerbscharakter			
3335	Kapitaltransferzahlungen vom Ausland			
<b>33</b>	<b>Summe Einzahlungen investive Gebarung</b>	<b>0,00</b>	<b>427.700,00</b>	<b>201.279,75</b>



## Öffentliche Ordnung und Sicherheit (Gruppe 1)

MVAG	Mittelverwendungs- und aufbringungsgruppen (1. und 2. Ebene)	VA 2026	VA 2025	RA 2024
<b>341</b>	<b>Auszahlungen aus der Investitionstätigkeit</b>	<b>0,00</b>	<b>370.300,00</b>	<b>1.234.411,08</b>
3411	Auszahlungen für den Erwerb von immateriellem Vermögen			
3412	Auszahlungen für den Erwerb von Grundstücken und Grundstückseinrichtungen			82.858,11
3413	Auszahlungen für den Erwerb von Gebäuden und Bauten		362.700,00	1.151.552,97
3414	Auszahlungen für den Erwerb von technischen Anlagen, Fahrzeugen und Maschinen			
3415	Auszahlungen für den Erwerb von Amts-, Betriebs- und Geschäftsausstattung		7.600,00	
3416	Auszahlungen für den Erwerb von Kulturgütern			
3417	Auszahlungen für den Erwerb von Beteiligungen			
3418	Auszahlungen für den Erwerb von kofinanzierten Schutzbauten			
<b>342</b>	<b>Auszahlungen aus der Gewährung von Darlehen sowie gewährten Vorschüssen</b>	<b>0,00</b>	<b>0,00</b>	<b>0,00</b>
3421	Auszahlungen von Darlehen an Träger des öffentlichen Rechts			
3422	Auszahlungen von Darlehen an Beteiligungen			
3423	Auszahlungen von Darlehen an Unternehmen und Haushalte			
3425	Auszahlungen von Vorschüssen und Anzahlungen			
<b>343</b>	<b>Auszahlungen aus Kapitaltransfers</b>	<b>0,00</b>	<b>0,00</b>	<b>9.000,00</b>
3431	Kapitaltransferzahlungen an Träger des öffentlichen Rechts			9.000,00
3432	Kapitaltransferzahlungen an Beteiligungen			
3433	Kapitaltransferzahlungen an Unternehmen (Finanzunternehmen)			
3434	Kapitaltransferzahlungen an Haushalte und Organisationen ohne Erwerbscharakter			
3435	Kapitaltransferzahlungen an das Ausland			
<b>34</b>	<b>Summe Auszahlungen investive Gebarung</b>	<b>0,00</b>	<b>370.300,00</b>	<b>1.243.411,08</b>
<b>SA2</b>	<b>Saldo (2) Geldfluss aus der investiven Gebarung (33 – 34)</b>	<b>0,00</b>	<b>57.400,00</b>	<b>-1.042.131,33</b>
<b>SA3</b>	<b>Saldo (3) Nettofinanzierungssaldo (Saldo 1 + Saldo 2)</b>	<b>-94.800,00</b>	<b>33.900,00</b>	<b>-860.116,62</b>
<b>351</b>	<b>Einzahlungen aus der Aufnahme von Finanzschulden</b>	<b>0,00</b>	<b>0,00</b>	<b>500.000,00</b>
3511	Einzahlungen aus empfangenen Darlehen von öffentlichen Körperschaften und Rechtsträgern			
3512	Einzahlungen aus empfangenen Darlehen von Beteiligungen			
3513	Einzahlungen aus empfangenen Darlehen von Unternehmen und privaten Haushalten			
3514	Einzahlungen aus Finanzschulden (Finanzunternehmen)			500.000,00
3515	Einzahlungen aus Aufnahmen von Leasingverbindlichkeiten			
<b>353</b>	<b>Einzahlungen infolge eines Kapitaltausches bei derivativen Finanzinstrumenten mit Grundgeschäft</b>	<b>0,00</b>	<b>0,00</b>	<b>0,00</b>
3530	Einzahlungen infolge eines Kapitaltausches bei derivativen Finanzinstrumenten mit Grundgeschäft			
<b>355</b>	<b>Einzahlungen aus dem Abgang von Finanzinstrumenten</b>	<b>0,00</b>	<b>0,00</b>	<b>0,00</b>

**Öffentliche Ordnung und Sicherheit (Gruppe 1)**

MVAG	Mittelverwendungs- und aufbringungsgruppen (1. und 2. Ebene)	VA 2026	VA 2025	RA 2024
3550	Einzahlungen aus dem Abgang von Finanzinstrumenten			
<b>35</b>	<b>Summe Einzahlungen aus der Finanzierungstätigkeit</b>	<b>0,00</b>	<b>0,00</b>	<b>500.000,00</b>
<b>361</b>	<b>Auszahlungen aus der Tilgung von Finanzschulden</b>	<b>16.700,00</b>	<b>16.700,00</b>	<b>16.666,68</b>
3611	Auszahlungen aus empfangenen Darlehen von öffentlichen Körperschaften und Rechtsträgern			
3612	Auszahlungen aus empfangenen Darlehen von Beteiligungen			
3613	Auszahlungen aus empfangenen Darlehen von Unternehmen und privaten Haushalten			
3614	Auszahlungen aus Finanzschulden	16.700,00	16.700,00	16.666,68
3615	Auszahlungen aus Rückzahlungen von Leasingverbindlichkeiten			
<b>363</b>	<b>Auszahlungen infolge eines Kapitaltausches bei derivativen Finanzinstrumenten mit Grundgeschäft</b>	<b>0,00</b>	<b>0,00</b>	<b>0,00</b>
3630	Auszahlungen infolge eines Kapitaltausches bei derivativen Finanzinstrumenten mit Grundgeschäft			
<b>365</b>	<b>Auszahlungen für den Erwerb von Finanzinstrumenten</b>	<b>0,00</b>	<b>0,00</b>	<b>0,00</b>
3650	Auszahlungen für den Erwerb von Finanzinstrumenten			
<b>36</b>	<b>Summe Auszahlungen aus der Finanzierungstätigkeit</b>	<b>16.700,00</b>	<b>16.700,00</b>	<b>16.666,68</b>
<b>SA4</b>	<b>Saldo (4) Geldfluss aus der Finanzierungstätigkeit (35 – 36)</b>	<b>-16.700,00</b>	<b>-16.700,00</b>	<b>483.333,32</b>
<b>SA5</b>	<b>Saldo (5) Geldfluss aus der voranschlagswirksamen Gebarung (Saldo 3 + Saldo 4)</b>	<b>-111.500,00</b>	<b>17.200,00</b>	<b>-376.783,30</b>

**Unterricht, Erziehung, Sport und Wissenschaft (Gruppe 2)**

<b>MVAG</b>	<b>Mittelverwendungs- und aufbringungsgruppen (1. und 2. Ebene)</b>	<b>VA 2026</b>	<b>VA 2025</b>	<b>RA 2024</b>
<b>311</b>	<b>Einzahlungen aus operativer Verwaltungstätigkeit</b>	<b>170.500,00</b>	<b>156.900,00</b>	<b>164.336,30</b>
3111	Einzahlungen aus eigenen Abgaben			
3112	Einzahlungen aus Ertragsanteilen			
3113	Einzahlungen aus Gebühren			
3114	Einzahlungen aus Leistungen	166.400,00	151.900,00	144.516,39
3115	Einzahlungen aus Besitz und wirtschaftlicher Tätigkeit	100,00	200,00	14,39
3116	Einzahlungen aus Veräußerung von geringwertigen Wirtschaftsgütern (GWG) und sonstige Einzahlungen	4.000,00	4.800,00	19.805,52
<b>312</b>	<b>Einzahlungen aus Transfers</b>	<b>470.900,00</b>	<b>377.500,00</b>	<b>334.022,55</b>
3121	Transferzahlungen von Trägern des öffentlichen Rechts	470.900,00	377.000,00	333.338,15
3122	Transferzahlungen von Beteiligungen			
3123	Transferzahlungen von Unternehmen (inkl. Finanzunternehmen)		500,00	684,40
3124	Transferzahlungen von Haushalten und Organisationen ohne Erwerbscharakter			
3125	Transferzahlungen vom Ausland			
3126	Investitions- und Tilgungszuschüsse zwischen Unternehmungen und Betrieben der Gebietskörperschaft und der Gebietskörperschaft			
<b>313</b>	<b>Einzahlungen aus Finanzerträgen</b>	<b>0,00</b>	<b>0,00</b>	<b>0,00</b>
3131	Einzahlungen aus Zinserträgen			
3132	Einzahlungen aus Zinsen aus derivativen Finanzinstrumenten mit und ohne Grundgeschäft			
3133	Einzahlungen aus Gewinnentnahmen von marktbestimmten Betrieben			
3134	Sonstige Einzahlungen aus Finanzerträgen			
3135	Einzahlungen aus Dividenden/Gewinnausschüttungen			
<b>31</b>	<b>Summe Einzahlungen operative Gebarung</b>	<b>641.400,00</b>	<b>534.400,00</b>	<b>498.358,85</b>
<b>321</b>	<b>Auszahlungen aus Personalaufwand</b>	<b>771.700,00</b>	<b>771.500,00</b>	<b>694.905,21</b>
3211	Auszahlungen für Personalaufwand (Bezüge, Nebengebühren, und Mehrleistungsvergütungen)	619.200,00	619.500,00	557.494,44
3212	Auszahlungen für gesetzliche und freiwillige Sozialaufwendungen	152.500,00	152.000,00	137.410,77
3213	Auszahlungen aus sonstigem Personalaufwand			
<b>322</b>	<b>Auszahlungen aus Sachaufwand</b>	<b>424.100,00</b>	<b>400.800,00</b>	<b>429.017,59</b>
3221	Auszahlungen für Gebrauchs- und Verbrauchsgüter, Handelswaren	91.800,00	92.500,00	84.614,18
3222	Auszahlungen für Verwaltungs- und Betriebsaufwand	177.600,00	166.100,00	193.757,09
3223	Auszahlungen für Leasing- und Mietaufwand	4.000,00	3.800,00	1.391,96
3224	Auszahlungen für Instandhaltung	47.800,00	35.300,00	62.092,77
3225	Sonstige Auszahlungen aus Sachaufwand	102.900,00	103.100,00	87.161,59
3226	Auszahlungen aus der Inanspruchnahme von Haftungen			
<b>323</b>	<b>Auszahlungen aus Transfers</b>	<b>670.100,00</b>	<b>577.400,00</b>	<b>807.372,27</b>
3231	Transferzahlungen an Träger des öffentlichen Rechts	648.000,00	541.300,00	783.116,06

**Unterricht, Erziehung, Sport und Wissenschaft (Gruppe 2)**

MVAG	Mittelverwendungs- und aufbringungsgruppen (1. und 2. Ebene)	VA 2026	VA 2025	RA 2024
3232	Transferzahlungen an Beteiligungen			
3233	Transferzahlungen an Unternehmen (inkl. Finanzunternehmen)			
3234	Transferzahlungen an Haushalte und Organisationen ohne Erwerbscharakter	22.100,00	36.100,00	24.256,21
3235	Transferzahlungen an das Ausland			
3236	Investitions- und Tilgungszuschüsse zwischen Unternehmungen und Betrieben der Gebietskörperschaft und der Gebietskörperschaft			
<b>324</b>	<b>Auszahlungen aus Finanzaufwand</b>	<b>13.800,00</b>	<b>16.400,00</b>	<b>19.145,30</b>
3241	Auszahlungen für Zinsen	13.800,00	16.400,00	19.145,30
3242	Auszahlungen für Zinsen aus derivativen Finanzinstrumenten mit und ohne Grundgeschäft			
3243	Auszahlungen aus Gewinnentnahmen von marktbestimmten Betrieben			
3244	Sonstige Auszahlungen aus Finanzaufwendungen			
<b>32</b>	<b>Summe Auszahlungen operative Gebarung</b>	<b>1.879.700,00</b>	<b>1.766.100,00</b>	<b>1.950.440,37</b>
<b>SA1</b>	<b>Saldo (1) Geldfluss aus der operativen Gebarung (31 – 32)</b>	<b>-1.238.300,00</b>	<b>-1.231.700,00</b>	<b>-1.452.081,52</b>
<b>331</b>	<b>Einzahlungen aus der Investitionstätigkeit</b>	<b>0,00</b>	<b>0,00</b>	<b>0,00</b>
3311	Einzahlungen aus der Veräußerung von immateriellem Vermögen			
3312	Einzahlungen aus der Veräußerung von Grundstücken und Grundstückeinrichtungen			
3313	Einzahlungen aus der Veräußerung von Gebäuden und Bauten			
3314	Einzahlungen aus der Veräußerung von technischen Anlagen, Fahrzeugen und Maschinen			
3315	Einzahlungen aus der Veräußerung von Amts-, Betriebs- und Geschäftsausstattung			
3316	Einzahlungen aus der Veräußerung von Kulturgütern			
3317	Einzahlungen aus der Veräußerung von Beteiligungen			
3318	Einzahlungen aus der Veräußerung von kofinanzierten Schutzbauten			
<b>332</b>	<b>Einzahlungen aus der Rückzahlung von Darlehen sowie gewährten Vorschüssen</b>	<b>0,00</b>	<b>0,00</b>	<b>0,00</b>
3321	Einzahlungen aus Darlehen an Träger des öffentlichen Rechts			
3322	Einzahlungen aus Darlehen an Beteiligungen			
3323	Einzahlungen aus Darlehen an Unternehmen und Haushalte			
3325	Einzahlungen aus Vorschüssen und Anzahlungen			
<b>333</b>	<b>Einzahlungen aus Kapitaltransfers</b>	<b>412.600,00</b>	<b>58.100,00</b>	<b>15.523,63</b>
3331	Kapitaltransferzahlungen von Trägern des öffentlichen Rechts	179.300,00	58.100,00	15.523,63
3332	Kapitaltransferzahlungen von Beteiligungen			
3333	Kapitaltransferzahlungen von Unternehmen			
3334	Kapitaltransferzahlungen von Haushalten und Organisationen ohne Erwerbscharakter	233.300,00		
3335	Kapitaltransferzahlungen vom Ausland			
<b>33</b>	<b>Summe Einzahlungen investive Gebarung</b>	<b>412.600,00</b>	<b>58.100,00</b>	<b>15.523,63</b>

**Unterricht, Erziehung, Sport und Wissenschaft (Gruppe 2)**

MVAG	Mittelverwendungs- und aufbringungsgruppen (1. und 2. Ebene)	VA 2026	VA 2025	RA 2024
<b>341</b>	<b>Auszahlungen aus der Investitionstätigkeit</b>	<b>734.400,00</b>	<b>96.200,00</b>	<b>77.153,80</b>
3411	Auszahlungen für den Erwerb von immateriellem Vermögen			2.928,89
3412	Auszahlungen für den Erwerb von Grundstücken und Grundstückseinrichtungen	27.400,00	67.800,00	39.694,98
3413	Auszahlungen für den Erwerb von Gebäuden und Bauten	700.000,00		
3414	Auszahlungen für den Erwerb von technischen Anlagen, Fahrzeugen und Maschinen			
3415	Auszahlungen für den Erwerb von Amts-, Betriebs- und Geschäftsausstattung	7.000,00	28.400,00	34.529,93
3416	Auszahlungen für den Erwerb von Kulturgütern			
3417	Auszahlungen für den Erwerb von Beteiligungen			
3418	Auszahlungen für den Erwerb von kofinanzierten Schutzbauten			
<b>342</b>	<b>Auszahlungen aus der Gewährung von Darlehen sowie gewährten Vorschüssen</b>	<b>0,00</b>	<b>0,00</b>	<b>0,00</b>
3421	Auszahlungen von Darlehen an Träger des öffentlichen Rechts			
3422	Auszahlungen von Darlehen an Beteiligungen			
3423	Auszahlungen von Darlehen an Unternehmen und Haushalte			
3425	Auszahlungen von Vorschüssen und Anzahlungen			
<b>343</b>	<b>Auszahlungen aus Kapitaltransfers</b>	<b>0,00</b>	<b>0,00</b>	<b>0,00</b>
3431	Kapitaltransferzahlungen an Träger des öffentlichen Rechts			
3432	Kapitaltransferzahlungen an Beteiligungen			
3433	Kapitaltransferzahlungen an Unternehmen (Finanzunternehmen)			
3434	Kapitaltransferzahlungen an Haushalte und Organisationen ohne Erwerbscharakter			
3435	Kapitaltransferzahlungen an das Ausland			
<b>34</b>	<b>Summe Auszahlungen investive Gebarung</b>	<b>734.400,00</b>	<b>96.200,00</b>	<b>77.153,80</b>
<b>SA2</b>	<b>Saldo (2) Geldfluss aus der investiven Gebarung (33 – 34)</b>	<b>-321.800,00</b>	<b>-38.100,00</b>	<b>-61.630,17</b>
<b>SA3</b>	<b>Saldo (3) Nettofinanzierungssaldo (Saldo 1 + Saldo 2)</b>	<b>-1.560.100,00</b>	<b>-1.269.800,00</b>	<b>-1.513.711,69</b>
<b>351</b>	<b>Einzahlungen aus der Aufnahme von Finanzschulden</b>	<b>0,00</b>	<b>0,00</b>	<b>0,00</b>
3511	Einzahlungen aus empfangenen Darlehen von öffentlichen Körperschaften und Rechtsträgern			
3512	Einzahlungen aus empfangenen Darlehen von Beteiligungen			
3513	Einzahlungen aus empfangenen Darlehen von Unternehmen und privaten Haushalten			
3514	Einzahlungen aus Finanzschulden (Finanzunternehmen)			
3515	Einzahlungen aus Aufnahmen von Leasingverbindlichkeiten			
<b>353</b>	<b>Einzahlungen infolge eines Kapitaltausches bei derivativen Finanzinstrumenten mit Grundgeschäft</b>	<b>0,00</b>	<b>0,00</b>	<b>0,00</b>
3530	Einzahlungen infolge eines Kapitaltausches bei derivativen Finanzinstrumenten mit Grundgeschäft			
<b>355</b>	<b>Einzahlungen aus dem Abgang von Finanzinstrumenten</b>	<b>0,00</b>	<b>0,00</b>	<b>0,00</b>

**Unterricht, Erziehung, Sport und Wissenschaft (Gruppe 2)**

<b>MVAG</b>	<b>Mittelverwendungs- und aufbringungsgruppen (1. und 2. Ebene)</b>	<b>VA 2026</b>	<b>VA 2025</b>	<b>RA 2024</b>
3550	Einzahlungen aus dem Abgang von Finanzinstrumenten			
<b>35</b>	<b>Summe Einzahlungen aus der Finanzierungstätigkeit</b>	<b>0,00</b>	<b>0,00</b>	<b>0,00</b>
<b>361</b>	<b>Auszahlungen aus der Tilgung von Finanzschulden</b>	<b>155.400,00</b>	<b>155.400,00</b>	<b>155.334,02</b>
3611	Auszahlungen aus empfangenen Darlehen von öffentlichen Körperschaften und Rechtsträgern			
3612	Auszahlungen aus empfangenen Darlehen von Beteiligungen			
3613	Auszahlungen aus empfangenen Darlehen von Unternehmen und privaten Haushalten			
3614	Auszahlungen aus Finanzschulden	155.400,00	155.400,00	155.334,02
3615	Auszahlungen aus Rückzahlungen von Leasingverbindlichkeiten			
<b>363</b>	<b>Auszahlungen infolge eines Kapitaltausches bei derivativen Finanzinstrumenten mit Grundgeschäft</b>	<b>0,00</b>	<b>0,00</b>	<b>0,00</b>
3630	Auszahlungen infolge eines Kapitaltausches bei derivativen Finanzinstrumenten mit Grundgeschäft			
<b>365</b>	<b>Auszahlungen für den Erwerb von Finanzinstrumenten</b>	<b>0,00</b>	<b>0,00</b>	<b>0,00</b>
3650	Auszahlungen für den Erwerb von Finanzinstrumenten			
<b>36</b>	<b>Summe Auszahlungen aus der Finanzierungstätigkeit</b>	<b>155.400,00</b>	<b>155.400,00</b>	<b>155.334,02</b>
<b>SA4</b>	<b>Saldo (4) Geldfluss aus der Finanzierungstätigkeit (35 – 36)</b>	<b>-155.400,00</b>	<b>-155.400,00</b>	<b>-155.334,02</b>
<b>SA5</b>	<b>Saldo (5) Geldfluss aus der voranschlagswirksamen Gebarung (Saldo 3 + Saldo 4)</b>	<b>-1.715.500,00</b>	<b>-1.425.200,00</b>	<b>-1.669.045,71</b>

**Kunst, Kultur und Kultus (Gruppe 3)**

<b>MVAG</b>	<b>Mittelverwendungs- und aufbringungsgruppen (1. und 2. Ebene)</b>	<b>VA 2026</b>	<b>VA 2025</b>	<b>RA 2024</b>
<b>311</b>	<b>Einzahlungen aus operativer Verwaltungstätigkeit</b>	<b>29.700,00</b>	<b>55.300,00</b>	<b>27.892,00</b>
3111	Einzahlungen aus eigenen Abgaben			
3112	Einzahlungen aus Ertragsanteilen			
3113	Einzahlungen aus Gebühren			
3114	Einzahlungen aus Leistungen	28.600,00	54.200,00	26.807,00
3115	Einzahlungen aus Besitz und wirtschaftlicher Tätigkeit	1.000,00	1.000,00	1.066,00
3116	Einzahlungen aus Veräußerung von geringwertigen Wirtschaftsgütern (GWG) und sonstige Einzahlungen	100,00	100,00	19,00
<b>312</b>	<b>Einzahlungen aus Transfers</b>	<b>14.000,00</b>	<b>25.500,00</b>	<b>19.383,46</b>
3121	Transferzahlungen von Trägern des öffentlichen Rechts	11.000,00	22.500,00	14.133,46
3122	Transferzahlungen von Beteiligungen			
3123	Transferzahlungen von Unternehmen (inkl. Finanzunternehmen)	3.000,00	3.000,00	5.250,00
3124	Transferzahlungen von Haushalten und Organisationen ohne Erwerbscharakter			
3125	Transferzahlungen vom Ausland			
3126	Investitions- und Tilgungszuschüsse zwischen Unternehmungen und Betrieben der Gebietskörperschaft und der Gebietskörperschaft			
<b>313</b>	<b>Einzahlungen aus Finanzerträgen</b>	<b>0,00</b>	<b>0,00</b>	<b>0,00</b>
3131	Einzahlungen aus Zinserträgen			
3132	Einzahlungen aus Zinsen aus derivativen Finanzinstrumenten mit und ohne Grundgeschäft			
3133	Einzahlungen aus Gewinnentnahmen von marktbestimmten Betrieben			
3134	Sonstige Einzahlungen aus Finanzerträgen			
3135	Einzahlungen aus Dividenden/Gewinnausschüttungen			
<b>31</b>	<b>Summe Einzahlungen operative Gebarung</b>	<b>43.700,00</b>	<b>80.800,00</b>	<b>47.275,46</b>
<b>321</b>	<b>Auszahlungen aus Personalaufwand</b>	<b>300,00</b>	<b>300,00</b>	<b>326,47</b>
3211	Auszahlungen für Personalaufwand (Bezüge, Nebengebühren, und Mehrleistungsvergütungen)	300,00	300,00	310,58
3212	Auszahlungen für gesetzliche und freiwillige Sozialaufwendungen			15,89
3213	Auszahlungen aus sonstigem Personalaufwand			
<b>322</b>	<b>Auszahlungen aus Sachaufwand</b>	<b>99.400,00</b>	<b>102.900,00</b>	<b>89.244,74</b>
3221	Auszahlungen für Gebrauchs- und Verbrauchsgüter, Handelswaren	15.800,00	17.900,00	8.646,27
3222	Auszahlungen für Verwaltungs- und Betriebsaufwand			
3223	Auszahlungen für Leasing- und Mietaufwand			
3224	Auszahlungen für Instandhaltung	800,00	4.000,00	33,46
3225	Sonstige Auszahlungen aus Sachaufwand	82.800,00	81.000,00	80.565,01
3226	Auszahlungen aus der Inanspruchnahme von Haftungen			
<b>323</b>	<b>Auszahlungen aus Transfers</b>	<b>242.900,00</b>	<b>249.500,00</b>	<b>218.121,26</b>
3231	Transferzahlungen an Träger des öffentlichen Rechts	234.300,00	226.300,00	207.921,58

**Kunst, Kultur und Kultus (Gruppe 3)**

MVAG	Mittelverwendungs- und aufbringungsgruppen (1. und 2. Ebene)	VA 2026	VA 2025	RA 2024
3232	Transferzahlungen an Beteiligungen			
3233	Transferzahlungen an Unternehmen (inkl. Finanzunternehmen)			
3234	Transferzahlungen an Haushalte und Organisationen ohne Erwerbscharakter	8.600,00	23.200,00	10.199,68
3235	Transferzahlungen an das Ausland			
3236	Investitions- und Tilgungszuschüsse zwischen Unternehmungen und Betrieben der Gebietskörperschaft und der Gebietskörperschaft			
<b>324</b>	<b>Auszahlungen aus Finanzaufwand</b>	<b>0,00</b>	<b>0,00</b>	<b>0,00</b>
3241	Auszahlungen für Zinsen			
3242	Auszahlungen für Zinsen aus derivativen Finanzinstrumenten mit und ohne Grundgeschäft			
3243	Auszahlungen aus Gewinnentnahmen von marktbestimmten Betrieben			
3244	Sonstige Auszahlungen aus Finanzaufwendungen			
<b>32</b>	<b>Summe Auszahlungen operative Gebarung</b>	<b>342.600,00</b>	<b>352.700,00</b>	<b>307.692,47</b>
<b>SA1</b>	<b>Saldo (1) Geldfluss aus der operativen Gebarung (31 – 32)</b>	<b>-298.900,00</b>	<b>-271.900,00</b>	<b>-260.417,01</b>
<b>331</b>	<b>Einzahlungen aus der Investitionstätigkeit</b>	<b>0,00</b>	<b>0,00</b>	<b>0,00</b>
3311	Einzahlungen aus der Veräußerung von immateriellem Vermögen			
3312	Einzahlungen aus der Veräußerung von Grundstücken und Grundstückeinrichtungen			
3313	Einzahlungen aus der Veräußerung von Gebäuden und Bauten			
3314	Einzahlungen aus der Veräußerung von technischen Anlagen, Fahrzeugen und Maschinen			
3315	Einzahlungen aus der Veräußerung von Amts-, Betriebs- und Geschäftsausstattung			
3316	Einzahlungen aus der Veräußerung von Kulturgütern			
3317	Einzahlungen aus der Veräußerung von Beteiligungen			
3318	Einzahlungen aus der Veräußerung von kofinanzierten Schutzbauten			
<b>332</b>	<b>Einzahlungen aus der Rückzahlung von Darlehen sowie gewährten Vorschüssen</b>	<b>0,00</b>	<b>0,00</b>	<b>0,00</b>
3321	Einzahlungen aus Darlehen an Träger des öffentlichen Rechts			
3322	Einzahlungen aus Darlehen an Beteiligungen			
3323	Einzahlungen aus Darlehen an Unternehmen und Haushalte			
3325	Einzahlungen aus Vorschüssen und Anzahlungen			
<b>333</b>	<b>Einzahlungen aus Kapitaltransfers</b>	<b>0,00</b>	<b>600,00</b>	<b>0,00</b>
3331	Kapitaltransferzahlungen von Trägern des öffentlichen Rechts		600,00	
3332	Kapitaltransferzahlungen von Beteiligungen			
3333	Kapitaltransferzahlungen von Unternehmen			
3334	Kapitaltransferzahlungen von Haushalten und Organisationen ohne Erwerbscharakter			
3335	Kapitaltransferzahlungen vom Ausland			
<b>33</b>	<b>Summe Einzahlungen investive Gebarung</b>	<b>0,00</b>	<b>600,00</b>	<b>0,00</b>



**Kunst, Kultur und Kultus (Gruppe 3)**

MVAG	Mittelverwendungs- und aufbringungsgruppen (1. und 2. Ebene)	VA 2026	VA 2025	RA 2024
<b>341</b>	<b>Auszahlungen aus der Investitionstätigkeit</b>	<b>12.000,00</b>	<b>0,00</b>	<b>1.204,97</b>
3411	Auszahlungen für den Erwerb von immateriellem Vermögen			
3412	Auszahlungen für den Erwerb von Grundstücken und Grundstückseinrichtungen	12.000,00		1.204,97
3413	Auszahlungen für den Erwerb von Gebäuden und Bauten			
3414	Auszahlungen für den Erwerb von technischen Anlagen, Fahrzeugen und Maschinen			
3415	Auszahlungen für den Erwerb von Amts-, Betriebs- und Geschäftsausstattung			
3416	Auszahlungen für den Erwerb von Kulturgütern			
3417	Auszahlungen für den Erwerb von Beteiligungen			
3418	Auszahlungen für den Erwerb von kofinanzierten Schutzbauten			
<b>342</b>	<b>Auszahlungen aus der Gewährung von Darlehen sowie gewährten Vorschüssen</b>	<b>0,00</b>	<b>0,00</b>	<b>0,00</b>
3421	Auszahlungen von Darlehen an Träger des öffentlichen Rechts			
3422	Auszahlungen von Darlehen an Beteiligungen			
3423	Auszahlungen von Darlehen an Unternehmen und Haushalte			
3425	Auszahlungen von Vorschüssen und Anzahlungen			
<b>343</b>	<b>Auszahlungen aus Kapitaltransfers</b>	<b>0,00</b>	<b>0,00</b>	<b>0,00</b>
3431	Kapitaltransferzahlungen an Träger des öffentlichen Rechts			
3432	Kapitaltransferzahlungen an Beteiligungen			
3433	Kapitaltransferzahlungen an Unternehmen (Finanzunternehmen)			
3434	Kapitaltransferzahlungen an Haushalte und Organisationen ohne Erwerbscharakter			
3435	Kapitaltransferzahlungen an das Ausland			
<b>34</b>	<b>Summe Auszahlungen investive Gebarung</b>	<b>12.000,00</b>	<b>0,00</b>	<b>1.204,97</b>
<b>SA2</b>	<b>Saldo (2) Geldfluss aus der investiven Gebarung (33 – 34)</b>	<b>-12.000,00</b>	<b>600,00</b>	<b>-1.204,97</b>
<b>SA3</b>	<b>Saldo (3) Nettofinanzierungssaldo (Saldo 1 + Saldo 2)</b>	<b>-310.900,00</b>	<b>-271.300,00</b>	<b>-261.621,98</b>
<b>351</b>	<b>Einzahlungen aus der Aufnahme von Finanzschulden</b>	<b>0,00</b>	<b>0,00</b>	<b>0,00</b>
3511	Einzahlungen aus empfangenen Darlehen von öffentlichen Körperschaften und Rechtsträgern			
3512	Einzahlungen aus empfangenen Darlehen von Beteiligungen			
3513	Einzahlungen aus empfangenen Darlehen von Unternehmen und privaten Haushalten			
3514	Einzahlungen aus Finanzschulden (Finanzunternehmen)			
3515	Einzahlungen aus Aufnahmen von Leasingverbindlichkeiten			
<b>353</b>	<b>Einzahlungen infolge eines Kapitaltausches bei derivativen Finanzinstrumenten mit Grundgeschäft</b>	<b>0,00</b>	<b>0,00</b>	<b>0,00</b>
3530	Einzahlungen infolge eines Kapitaltausches bei derivativen Finanzinstrumenten mit Grundgeschäft			
<b>355</b>	<b>Einzahlungen aus dem Abgang von Finanzinstrumenten</b>	<b>0,00</b>	<b>0,00</b>	<b>0,00</b>

**Kunst, Kultur und Kultus (Gruppe 3)**

MVAG	Mittelverwendungs- und aufbringungsgruppen (1. und 2. Ebene)	VA 2026	VA 2025	RA 2024
3550	Einzahlungen aus dem Abgang von Finanzinstrumenten			
<b>35</b>	<b>Summe Einzahlungen aus der Finanzierungstätigkeit</b>	<b>0,00</b>	<b>0,00</b>	<b>0,00</b>
<b>361</b>	<b>Auszahlungen aus der Tilgung von Finanzschulden</b>	<b>0,00</b>	<b>0,00</b>	<b>0,00</b>
3611	Auszahlungen aus empfangenen Darlehen von öffentlichen Körperschaften und Rechtsträgern			
3612	Auszahlungen aus empfangenen Darlehen von Beteiligungen			
3613	Auszahlungen aus empfangenen Darlehen von Unternehmen und privaten Haushalten			
3614	Auszahlungen aus Finanzschulden			
3615	Auszahlungen aus Rückzahlungen von Leasingverbindlichkeiten			
<b>363</b>	<b>Auszahlungen infolge eines Kapitaltausches bei derivativen Finanzinstrumenten mit Grundgeschäft</b>	<b>0,00</b>	<b>0,00</b>	<b>0,00</b>
3630	Auszahlungen infolge eines Kapitaltausches bei derivativen Finanzinstrumenten mit Grundgeschäft			
<b>365</b>	<b>Auszahlungen für den Erwerb von Finanzinstrumenten</b>	<b>0,00</b>	<b>0,00</b>	<b>0,00</b>
3650	Auszahlungen für den Erwerb von Finanzinstrumenten			
<b>36</b>	<b>Summe Auszahlungen aus der Finanzierungstätigkeit</b>	<b>0,00</b>	<b>0,00</b>	<b>0,00</b>
<b>SA4</b>	<b>Saldo (4) Geldfluss aus der Finanzierungstätigkeit (35 – 36)</b>	<b>0,00</b>	<b>0,00</b>	<b>0,00</b>
<b>SA5</b>	<b>Saldo (5) Geldfluss aus der voranschlagswirksamen Gebarung (Saldo 3 + Saldo 4)</b>	<b>-310.900,00</b>	<b>-271.300,00</b>	<b>-261.621,98</b>

**Soziale Wohlfahrt und Wohnbauförderung (Gruppe 4)**

MVAG	Mittelverwendungs- und aufbringungsgruppen (1. und 2. Ebene)	VA 2026	VA 2025	RA 2024
<b>311</b>	<b>Einzahlungen aus operativer Verwaltungstätigkeit</b>	<b>0,00</b>	<b>600,00</b>	<b>698,00</b>
3111	Einzahlungen aus eigenen Abgaben			
3112	Einzahlungen aus Ertragsanteilen			
3113	Einzahlungen aus Gebühren			
3114	Einzahlungen aus Leistungen		600,00	698,00
3115	Einzahlungen aus Besitz und wirtschaftlicher Tätigkeit			
3116	Einzahlungen aus Veräußerung von geringwertigen Wirtschaftsgütern (GWG) und sonstige Einzahlungen			
<b>312</b>	<b>Einzahlungen aus Transfers</b>	<b>0,00</b>	<b>152.600,00</b>	<b>0,00</b>
3121	Transferzahlungen von Trägern des öffentlichen Rechts		152.600,00	
3122	Transferzahlungen von Beteiligungen			
3123	Transferzahlungen von Unternehmen (inkl. Finanzunternehmen)			
3124	Transferzahlungen von Haushalten und Organisationen ohne Erwerbscharakter			
3125	Transferzahlungen vom Ausland			
3126	Investitions- und Tilgungszuschüsse zwischen Unternehmungen und Betrieben der Gebietskörperschaft und der Gebietskörperschaft			
<b>313</b>	<b>Einzahlungen aus Finanzerträgen</b>	<b>0,00</b>	<b>0,00</b>	<b>0,00</b>
3131	Einzahlungen aus Zinserträgen			
3132	Einzahlungen aus Zinsen aus derivativen Finanzinstrumenten mit und ohne Grundgeschäft			
3133	Einzahlungen aus Gewinnentnahmen von marktbestimmten Betrieben			
3134	Sonstige Einzahlungen aus Finanzerträgen			
3135	Einzahlungen aus Dividenden/Gewinnausschüttungen			
<b>31</b>	<b>Summe Einzahlungen operative Gebarung</b>	<b>0,00</b>	<b>153.200,00</b>	<b>698,00</b>
<b>321</b>	<b>Auszahlungen aus Personalaufwand</b>	<b>0,00</b>	<b>0,00</b>	<b>0,00</b>
3211	Auszahlungen für Personalaufwand (Bezüge, Nebengebühren, und Mehrleistungsvergütungen)			
3212	Auszahlungen für gesetzliche und freiwillige Sozialaufwendungen			
3213	Auszahlungen aus sonstigem Personalaufwand			
<b>322</b>	<b>Auszahlungen aus Sachaufwand</b>	<b>11.400,00</b>	<b>11.100,00</b>	<b>8.046,55</b>
3221	Auszahlungen für Gebrauchs- und Verbrauchsgüter, Handelswaren	7.000,00	6.900,00	4.991,95
3222	Auszahlungen für Verwaltungs- und Betriebsaufwand			
3223	Auszahlungen für Leasing- und Mietaufwand			
3224	Auszahlungen für Instandhaltung			
3225	Sonstige Auszahlungen aus Sachaufwand	4.400,00	4.200,00	3.054,60
3226	Auszahlungen aus der Inanspruchnahme von Haftungen			
<b>323</b>	<b>Auszahlungen aus Transfers</b>	<b>1.356.400,00</b>	<b>1.243.800,00</b>	<b>1.124.705,78</b>
3231	Transferzahlungen an Träger des öffentlichen Rechts	1.351.000,00	1.237.900,00	1.120.551,78

**Soziale Wohlfahrt und Wohnbauförderung (Gruppe 4)**

MVAG	Mittelverwendungs- und aufbringungsgruppen (1. und 2. Ebene)	VA 2026	VA 2025	RA 2024
3232	Transferzahlungen an Beteiligungen			
3233	Transferzahlungen an Unternehmen (inkl. Finanzunternehmen)			
3234	Transferzahlungen an Haushalte und Organisationen ohne Erwerbscharakter	5.400,00	5.900,00	4.154,00
3235	Transferzahlungen an das Ausland			
3236	Investitions- und Tilgungszuschüsse zwischen Unternehmungen und Betrieben der Gebietskörperschaft und der Gebietskörperschaft			
<b>324</b>	<b>Auszahlungen aus Finanzaufwand</b>	<b>0,00</b>	<b>0,00</b>	<b>0,00</b>
3241	Auszahlungen für Zinsen			
3242	Auszahlungen für Zinsen aus derivativen Finanzinstrumenten mit und ohne Grundgeschäft			
3243	Auszahlungen aus Gewinnentnahmen von marktbestimmten Betrieben			
3244	Sonstige Auszahlungen aus Finanzaufwendungen			
<b>32</b>	<b>Summe Auszahlungen operative Gebarung</b>	<b>1.367.800,00</b>	<b>1.254.900,00</b>	<b>1.132.752,33</b>
<b>SA1</b>	<b>Saldo (1) Geldfluss aus der operativen Gebarung (31 – 32)</b>	<b>-1.367.800,00</b>	<b>-1.101.700,00</b>	<b>-1.132.054,33</b>
<b>331</b>	<b>Einzahlungen aus der Investitionstätigkeit</b>	<b>0,00</b>	<b>0,00</b>	<b>0,00</b>
3311	Einzahlungen aus der Veräußerung von immateriellem Vermögen			
3312	Einzahlungen aus der Veräußerung von Grundstücken und Grundstückeinrichtungen			
3313	Einzahlungen aus der Veräußerung von Gebäuden und Bauten			
3314	Einzahlungen aus der Veräußerung von technischen Anlagen, Fahrzeugen und Maschinen			
3315	Einzahlungen aus der Veräußerung von Amts-, Betriebs- und Geschäftsausstattung			
3316	Einzahlungen aus der Veräußerung von Kulturgütern			
3317	Einzahlungen aus der Veräußerung von Beteiligungen			
3318	Einzahlungen aus der Veräußerung von kofinanzierten Schutzbauten			
<b>332</b>	<b>Einzahlungen aus der Rückzahlung von Darlehen sowie gewährten Vorschüssen</b>	<b>0,00</b>	<b>0,00</b>	<b>0,00</b>
3321	Einzahlungen aus Darlehen an Träger des öffentlichen Rechts			
3322	Einzahlungen aus Darlehen an Beteiligungen			
3323	Einzahlungen aus Darlehen an Unternehmen und Haushalte			
3325	Einzahlungen aus Vorschüssen und Anzahlungen			
<b>333</b>	<b>Einzahlungen aus Kapitaltransfers</b>	<b>0,00</b>	<b>0,00</b>	<b>0,00</b>
3331	Kapitaltransferzahlungen von Trägern des öffentlichen Rechts			
3332	Kapitaltransferzahlungen von Beteiligungen			
3333	Kapitaltransferzahlungen von Unternehmen			
3334	Kapitaltransferzahlungen von Haushalten und Organisationen ohne Erwerbscharakter			
3335	Kapitaltransferzahlungen vom Ausland			
<b>33</b>	<b>Summe Einzahlungen investive Gebarung</b>	<b>0,00</b>	<b>0,00</b>	<b>0,00</b>

**Soziale Wohlfahrt und Wohnbauförderung (Gruppe 4)**

MVAG	Mittelverwendungs- und aufbringungsgruppen (1. und 2. Ebene)	VA 2026	VA 2025	RA 2024
<b>341</b>	<b>Auszahlungen aus der Investitionstätigkeit</b>	<b>0,00</b>	<b>0,00</b>	<b>0,00</b>
3411	Auszahlungen für den Erwerb von immateriellem Vermögen			
3412	Auszahlungen für den Erwerb von Grundstücken und Grundstückseinrichtungen			
3413	Auszahlungen für den Erwerb von Gebäuden und Bauten			
3414	Auszahlungen für den Erwerb von technischen Anlagen, Fahrzeugen und Maschinen			
3415	Auszahlungen für den Erwerb von Amts-, Betriebs- und Geschäftsausstattung			
3416	Auszahlungen für den Erwerb von Kulturgütern			
3417	Auszahlungen für den Erwerb von Beteiligungen			
3418	Auszahlungen für den Erwerb von kofinanzierten Schutzbauten			
<b>342</b>	<b>Auszahlungen aus der Gewährung von Darlehen sowie gewährten Vorschüssen</b>	<b>0,00</b>	<b>0,00</b>	<b>0,00</b>
3421	Auszahlungen von Darlehen an Träger des öffentlichen Rechts			
3422	Auszahlungen von Darlehen an Beteiligungen			
3423	Auszahlungen von Darlehen an Unternehmen und Haushalte			
3425	Auszahlungen von Vorschüssen und Anzahlungen			
<b>343</b>	<b>Auszahlungen aus Kapitaltransfers</b>	<b>0,00</b>	<b>0,00</b>	<b>0,00</b>
3431	Kapitaltransferzahlungen an Träger des öffentlichen Rechts			
3432	Kapitaltransferzahlungen an Beteiligungen			
3433	Kapitaltransferzahlungen an Unternehmen (Finanzunternehmen)			
3434	Kapitaltransferzahlungen an Haushalte und Organisationen ohne Erwerbscharakter			
3435	Kapitaltransferzahlungen an das Ausland			
<b>34</b>	<b>Summe Auszahlungen investive Gebarung</b>	<b>0,00</b>	<b>0,00</b>	<b>0,00</b>
<b>SA2</b>	<b>Saldo (2) Geldfluss aus der investiven Gebarung (33 – 34)</b>	<b>0,00</b>	<b>0,00</b>	<b>0,00</b>
<b>SA3</b>	<b>Saldo (3) Nettofinanzierungssaldo (Saldo 1 + Saldo 2)</b>	<b>-1.367.800,00</b>	<b>-1.101.700,00</b>	<b>-1.132.054,33</b>
<b>351</b>	<b>Einzahlungen aus der Aufnahme von Finanzschulden</b>	<b>0,00</b>	<b>0,00</b>	<b>0,00</b>
3511	Einzahlungen aus empfangenen Darlehen von öffentlichen Körperschaften und Rechtsträgern			
3512	Einzahlungen aus empfangenen Darlehen von Beteiligungen			
3513	Einzahlungen aus empfangenen Darlehen von Unternehmen und privaten Haushalten			
3514	Einzahlungen aus Finanzschulden (Finanzunternehmen)			
3515	Einzahlungen aus Aufnahmen von Leasingverbindlichkeiten			
<b>353</b>	<b>Einzahlungen infolge eines Kapitaltausches bei derivativen Finanzinstrumenten mit Grundgeschäft</b>	<b>0,00</b>	<b>0,00</b>	<b>0,00</b>
3530	Einzahlungen infolge eines Kapitaltausches bei derivativen Finanzinstrumenten mit Grundgeschäft			
<b>355</b>	<b>Einzahlungen aus dem Abgang von Finanzinstrumenten</b>	<b>0,00</b>	<b>0,00</b>	<b>0,00</b>

**Soziale Wohlfahrt und Wohnbauförderung (Gruppe 4)**

MVAG	Mittelverwendungs- und aufbringungsgruppen (1. und 2. Ebene)	VA 2026	VA 2025	RA 2024
3550	Einzahlungen aus dem Abgang von Finanzinstrumenten			
<b>35</b>	<b>Summe Einzahlungen aus der Finanzierungstätigkeit</b>	<b>0,00</b>	<b>0,00</b>	<b>0,00</b>
<b>361</b>	<b>Auszahlungen aus der Tilgung von Finanzschulden</b>	<b>0,00</b>	<b>0,00</b>	<b>0,00</b>
3611	Auszahlungen aus empfangenen Darlehen von öffentlichen Körperschaften und Rechtsträgern			
3612	Auszahlungen aus empfangenen Darlehen von Beteiligungen			
3613	Auszahlungen aus empfangenen Darlehen von Unternehmen und privaten Haushalten			
3614	Auszahlungen aus Finanzschulden			
3615	Auszahlungen aus Rückzahlungen von Leasingverbindlichkeiten			
<b>363</b>	<b>Auszahlungen infolge eines Kapitaltausches bei derivativen Finanzinstrumenten mit Grundgeschäft</b>	<b>0,00</b>	<b>0,00</b>	<b>0,00</b>
3630	Auszahlungen infolge eines Kapitaltausches bei derivativen Finanzinstrumenten mit Grundgeschäft			
<b>365</b>	<b>Auszahlungen für den Erwerb von Finanzinstrumenten</b>	<b>0,00</b>	<b>0,00</b>	<b>0,00</b>
3650	Auszahlungen für den Erwerb von Finanzinstrumenten			
<b>36</b>	<b>Summe Auszahlungen aus der Finanzierungstätigkeit</b>	<b>0,00</b>	<b>0,00</b>	<b>0,00</b>
<b>SA4</b>	<b>Saldo (4) Geldfluss aus der Finanzierungstätigkeit (35 – 36)</b>	<b>0,00</b>	<b>0,00</b>	<b>0,00</b>
<b>SA5</b>	<b>Saldo (5) Geldfluss aus der voranschlagswirksamen Gebarung (Saldo 3 + Saldo 4)</b>	<b>-1.367.800,00</b>	<b>-1.101.700,00</b>	<b>-1.132.054,33</b>

**Gesundheit (Gruppe 5)**

<b>MVAG</b>	<b>Mittelverwendungs- und aufbringungsgruppen (1. und 2. Ebene)</b>	<b>VA 2026</b>	<b>VA 2025</b>	<b>RA 2024</b>
<b>311</b>	<b>Einzahlungen aus operativer Verwaltungstätigkeit</b>	<b>8.000,00</b>	<b>8.000,00</b>	<b>6.213,01</b>
3111	Einzahlungen aus eigenen Abgaben			
3112	Einzahlungen aus Ertragsanteilen			
3113	Einzahlungen aus Gebühren			
3114	Einzahlungen aus Leistungen	8.000,00	8.000,00	6.213,01
3115	Einzahlungen aus Besitz und wirtschaftlicher Tätigkeit			
3116	Einzahlungen aus Veräußerung von geringwertigen Wirtschaftsgütern (GWG) und sonstige Einzahlungen			
<b>312</b>	<b>Einzahlungen aus Transfers</b>	<b>37.800,00</b>	<b>19.000,00</b>	<b>0,00</b>
3121	Transferzahlungen von Trägern des öffentlichen Rechts	37.800,00	19.000,00	
3122	Transferzahlungen von Beteiligungen			
3123	Transferzahlungen von Unternehmen (inkl. Finanzunternehmen)			
3124	Transferzahlungen von Haushalten und Organisationen ohne Erwerbscharakter			
3125	Transferzahlungen vom Ausland			
3126	Investitions- und Tilgungszuschüsse zwischen Unternehmungen und Betrieben der Gebietskörperschaft und der Gebietskörperschaft			
<b>313</b>	<b>Einzahlungen aus Finanzerträgen</b>	<b>0,00</b>	<b>0,00</b>	<b>0,00</b>
3131	Einzahlungen aus Zinserträgen			
3132	Einzahlungen aus Zinsen aus derivativen Finanzinstrumenten mit und ohne Grundgeschäft			
3133	Einzahlungen aus Gewinnentnahmen von marktbestimmten Betrieben			
3134	Sonstige Einzahlungen aus Finanzerträgen			
3135	Einzahlungen aus Dividenden/Gewinnausschüttungen			
<b>31</b>	<b>Summe Einzahlungen operative Gebarung</b>	<b>45.800,00</b>	<b>27.000,00</b>	<b>6.213,01</b>
<b>321</b>	<b>Auszahlungen aus Personalaufwand</b>	<b>0,00</b>	<b>0,00</b>	<b>0,00</b>
3211	Auszahlungen für Personalaufwand (Bezüge, Nebengebühren, und Mehrleistungsvergütungen)			
3212	Auszahlungen für gesetzliche und freiwillige Sozialaufwendungen			
3213	Auszahlungen aus sonstigem Personalaufwand			
<b>322</b>	<b>Auszahlungen aus Sachaufwand</b>	<b>28.000,00</b>	<b>19.800,00</b>	<b>16.993,64</b>
3221	Auszahlungen für Gebrauchs- und Verbrauchsgüter, Handelswaren		600,00	
3222	Auszahlungen für Verwaltungs- und Betriebsaufwand	4.000,00	4.000,00	3.479,51
3223	Auszahlungen für Leasing- und Mietaufwand			
3224	Auszahlungen für Instandhaltung		1.200,00	2.278,48
3225	Sonstige Auszahlungen aus Sachaufwand	24.000,00	14.000,00	11.235,65
3226	Auszahlungen aus der Inanspruchnahme von Haftungen			
<b>323</b>	<b>Auszahlungen aus Transfers</b>	<b>1.833.000,00</b>	<b>1.708.000,00</b>	<b>1.618.241,15</b>
3231	Transferzahlungen an Träger des öffentlichen Rechts	1.804.200,00	1.678.200,00	1.588.183,76

**Gesundheit (Gruppe 5)**

MVAG	Mittelverwendungs- und aufbringungsgruppen (1. und 2. Ebene)	VA 2026	VA 2025	RA 2024
3232	Transferzahlungen an Beteiligungen			
3233	Transferzahlungen an Unternehmen (inkl. Finanzunternehmen)			
3234	Transferzahlungen an Haushalte und Organisationen ohne Erwerbscharakter	28.800,00	29.800,00	30.057,39
3235	Transferzahlungen an das Ausland			
3236	Investitions- und Tilgungszuschüsse zwischen Unternehmungen und Betrieben der Gebietskörperschaft und der Gebietskörperschaft			
<b>324</b>	<b>Auszahlungen aus Finanzaufwand</b>	<b>0,00</b>	<b>0,00</b>	<b>0,00</b>
3241	Auszahlungen für Zinsen			
3242	Auszahlungen für Zinsen aus derivativen Finanzinstrumenten mit und ohne Grundgeschäft			
3243	Auszahlungen aus Gewinnentnahmen von marktbestimmten Betrieben			
3244	Sonstige Auszahlungen aus Finanzaufwendungen			
<b>32</b>	<b>Summe Auszahlungen operative Gebarung</b>	<b>1.861.000,00</b>	<b>1.727.800,00</b>	<b>1.635.234,79</b>
<b>SA1</b>	<b>Saldo (1) Geldfluss aus der operativen Gebarung (31 – 32)</b>	<b>-1.815.200,00</b>	<b>-1.700.800,00</b>	<b>-1.629.021,78</b>
<b>331</b>	<b>Einzahlungen aus der Investitionstätigkeit</b>	<b>0,00</b>	<b>0,00</b>	<b>0,00</b>
3311	Einzahlungen aus der Veräußerung von immateriellem Vermögen			
3312	Einzahlungen aus der Veräußerung von Grundstücken und Grundstückeinrichtungen			
3313	Einzahlungen aus der Veräußerung von Gebäuden und Bauten			
3314	Einzahlungen aus der Veräußerung von technischen Anlagen, Fahrzeugen und Maschinen			
3315	Einzahlungen aus der Veräußerung von Amts-, Betriebs- und Geschäftsausstattung			
3316	Einzahlungen aus der Veräußerung von Kulturgütern			
3317	Einzahlungen aus der Veräußerung von Beteiligungen			
3318	Einzahlungen aus der Veräußerung von kofinanzierten Schutzbauten			
<b>332</b>	<b>Einzahlungen aus der Rückzahlung von Darlehen sowie gewährten Vorschüssen</b>	<b>0,00</b>	<b>0,00</b>	<b>0,00</b>
3321	Einzahlungen aus Darlehen an Träger des öffentlichen Rechts			
3322	Einzahlungen aus Darlehen an Beteiligungen			
3323	Einzahlungen aus Darlehen an Unternehmen und Haushalte			
3325	Einzahlungen aus Vorschüssen und Anzahlungen			
<b>333</b>	<b>Einzahlungen aus Kapitaltransfers</b>	<b>0,00</b>	<b>0,00</b>	<b>0,00</b>
3331	Kapitaltransferzahlungen von Trägern des öffentlichen Rechts			
3332	Kapitaltransferzahlungen von Beteiligungen			
3333	Kapitaltransferzahlungen von Unternehmen			
3334	Kapitaltransferzahlungen von Haushalten und Organisationen ohne Erwerbscharakter			
3335	Kapitaltransferzahlungen vom Ausland			
<b>33</b>	<b>Summe Einzahlungen investive Gebarung</b>	<b>0,00</b>	<b>0,00</b>	<b>0,00</b>



**Gesundheit (Gruppe 5)**

MVAG	Mittelverwendungs- und aufbringungsgruppen (1. und 2. Ebene)	VA 2026	VA 2025	RA 2024
<b>341</b>	<b>Auszahlungen aus der Investitionstätigkeit</b>	<b>0,00</b>	<b>0,00</b>	<b>0,00</b>
3411	Auszahlungen für den Erwerb von immateriellem Vermögen			
3412	Auszahlungen für den Erwerb von Grundstücken und Grundstückseinrichtungen			
3413	Auszahlungen für den Erwerb von Gebäuden und Bauten			
3414	Auszahlungen für den Erwerb von technischen Anlagen, Fahrzeugen und Maschinen			
3415	Auszahlungen für den Erwerb von Amts-, Betriebs- und Geschäftsausstattung			
3416	Auszahlungen für den Erwerb von Kulturgütern			
3417	Auszahlungen für den Erwerb von Beteiligungen			
3418	Auszahlungen für den Erwerb von kofinanzierten Schutzbauten			
<b>342</b>	<b>Auszahlungen aus der Gewährung von Darlehen sowie gewährten Vorschüssen</b>	<b>0,00</b>	<b>0,00</b>	<b>0,00</b>
3421	Auszahlungen von Darlehen an Träger des öffentlichen Rechts			
3422	Auszahlungen von Darlehen an Beteiligungen			
3423	Auszahlungen von Darlehen an Unternehmen und Haushalte			
3425	Auszahlungen von Vorschüssen und Anzahlungen			
<b>343</b>	<b>Auszahlungen aus Kapitaltransfers</b>	<b>0,00</b>	<b>0,00</b>	<b>0,00</b>
3431	Kapitaltransferzahlungen an Träger des öffentlichen Rechts			
3432	Kapitaltransferzahlungen an Beteiligungen			
3433	Kapitaltransferzahlungen an Unternehmen (Finanzunternehmen)			
3434	Kapitaltransferzahlungen an Haushalte und Organisationen ohne Erwerbscharakter			
3435	Kapitaltransferzahlungen an das Ausland			
<b>34</b>	<b>Summe Auszahlungen investive Gebarung</b>	<b>0,00</b>	<b>0,00</b>	<b>0,00</b>
<b>SA2</b>	<b>Saldo (2) Geldfluss aus der investiven Gebarung (33 – 34)</b>	<b>0,00</b>	<b>0,00</b>	<b>0,00</b>
<b>SA3</b>	<b>Saldo (3) Nettofinanzierungssaldo (Saldo 1 + Saldo 2)</b>	<b>-1.815.200,00</b>	<b>-1.700.800,00</b>	<b>-1.629.021,78</b>
<b>351</b>	<b>Einzahlungen aus der Aufnahme von Finanzschulden</b>	<b>0,00</b>	<b>0,00</b>	<b>0,00</b>
3511	Einzahlungen aus empfangenen Darlehen von öffentlichen Körperschaften und Rechtsträgern			
3512	Einzahlungen aus empfangenen Darlehen von Beteiligungen			
3513	Einzahlungen aus empfangenen Darlehen von Unternehmen und privaten Haushalten			
3514	Einzahlungen aus Finanzschulden (Finanzunternehmen)			
3515	Einzahlungen aus Aufnahmen von Leasingverbindlichkeiten			
<b>353</b>	<b>Einzahlungen infolge eines Kapitaltausches bei derivativen Finanzinstrumenten mit Grundgeschäft</b>	<b>0,00</b>	<b>0,00</b>	<b>0,00</b>
3530	Einzahlungen infolge eines Kapitaltausches bei derivativen Finanzinstrumenten mit Grundgeschäft			
<b>355</b>	<b>Einzahlungen aus dem Abgang von Finanzinstrumenten</b>	<b>0,00</b>	<b>0,00</b>	<b>0,00</b>

**Gesundheit (Gruppe 5)**

MVAG	Mittelverwendungs- und aufbringungsgruppen (1. und 2. Ebene)	VA 2026	VA 2025	RA 2024
3550	Einzahlungen aus dem Abgang von Finanzinstrumenten			
<b>35</b>	<b>Summe Einzahlungen aus der Finanzierungstätigkeit</b>	<b>0,00</b>	<b>0,00</b>	<b>0,00</b>
<b>361</b>	<b>Auszahlungen aus der Tilgung von Finanzschulden</b>	<b>0,00</b>	<b>0,00</b>	<b>0,00</b>
3611	Auszahlungen aus empfangenen Darlehen von öffentlichen Körperschaften und Rechtsträgern			
3612	Auszahlungen aus empfangenen Darlehen von Beteiligungen			
3613	Auszahlungen aus empfangenen Darlehen von Unternehmen und privaten Haushalten			
3614	Auszahlungen aus Finanzschulden			
3615	Auszahlungen aus Rückzahlungen von Leasingverbindlichkeiten			
<b>363</b>	<b>Auszahlungen infolge eines Kapitaltausches bei derivativen Finanzinstrumenten mit Grundgeschäft</b>	<b>0,00</b>	<b>0,00</b>	<b>0,00</b>
3630	Auszahlungen infolge eines Kapitaltausches bei derivativen Finanzinstrumenten mit Grundgeschäft			
<b>365</b>	<b>Auszahlungen für den Erwerb von Finanzinstrumenten</b>	<b>0,00</b>	<b>0,00</b>	<b>0,00</b>
3650	Auszahlungen für den Erwerb von Finanzinstrumenten			
<b>36</b>	<b>Summe Auszahlungen aus der Finanzierungstätigkeit</b>	<b>0,00</b>	<b>0,00</b>	<b>0,00</b>
<b>SA4</b>	<b>Saldo (4) Geldfluss aus der Finanzierungstätigkeit (35 – 36)</b>	<b>0,00</b>	<b>0,00</b>	<b>0,00</b>
<b>SA5</b>	<b>Saldo (5) Geldfluss aus der voranschlagswirksamen Gebarung (Saldo 3 + Saldo 4)</b>	<b>-1.815.200,00</b>	<b>-1.700.800,00</b>	<b>-1.629.021,78</b>

**Straßen- und Wasserbau, Verkehr (Gruppe 6)**

MVAG	Mittelverwendungs- und aufbringungsgruppen (1. und 2. Ebene)	VA 2026	VA 2025	RA 2024
<b>311</b>	<b>Einzahlungen aus operativer Verwaltungstätigkeit</b>	<b>300,00</b>	<b>84.300,00</b>	<b>5.571,99</b>
3111	Einzahlungen aus eigenen Abgaben			
3112	Einzahlungen aus Ertragsanteilen			
3113	Einzahlungen aus Gebühren			
3114	Einzahlungen aus Leistungen		73.000,00	
3115	Einzahlungen aus Besitz und wirtschaftlicher Tätigkeit			
3116	Einzahlungen aus Veräußerung von geringwertigen Wirtschaftsgütern (GWG) und sonstige Einzahlungen	300,00	11.300,00	5.571,99
<b>312</b>	<b>Einzahlungen aus Transfers</b>	<b>196.000,00</b>	<b>339.800,00</b>	<b>71.704,00</b>
3121	Transferzahlungen von Trägern des öffentlichen Rechts	190.000,00	330.000,00	70.274,00
3122	Transferzahlungen von Beteiligungen			
3123	Transferzahlungen von Unternehmen (inkl. Finanzunternehmen)			
3124	Transferzahlungen von Haushalten und Organisationen ohne Erwerbscharakter	6.000,00	9.800,00	1.430,00
3125	Transferzahlungen vom Ausland			
3126	Investitions- und Tilgungszuschüsse zwischen Unternehmungen und Betrieben der Gebietskörperschaft und der Gebietskörperschaft			
<b>313</b>	<b>Einzahlungen aus Finanzerträgen</b>	<b>0,00</b>	<b>0,00</b>	<b>0,00</b>
3131	Einzahlungen aus Zinserträgen			
3132	Einzahlungen aus Zinsen aus derivativen Finanzinstrumenten mit und ohne Grundgeschäft			
3133	Einzahlungen aus Gewinnentnahmen von marktbestimmten Betrieben			
3134	Sonstige Einzahlungen aus Finanzerträgen			
3135	Einzahlungen aus Dividenden/Gewinnausschüttungen			
<b>31</b>	<b>Summe Einzahlungen operative Gebarung</b>	<b>196.300,00</b>	<b>424.100,00</b>	<b>77.275,99</b>
<b>321</b>	<b>Auszahlungen aus Personalaufwand</b>	<b>0,00</b>	<b>0,00</b>	<b>0,00</b>
3211	Auszahlungen für Personalaufwand (Bezüge, Nebengebühren, und Mehrleistungsvergütungen)			
3212	Auszahlungen für gesetzliche und freiwillige Sozialaufwendungen			
3213	Auszahlungen aus sonstigem Personalaufwand			
<b>322</b>	<b>Auszahlungen aus Sachaufwand</b>	<b>35.800,00</b>	<b>19.100,00</b>	<b>45.532,00</b>
3221	Auszahlungen für Gebrauchs- und Verbrauchsgüter, Handelswaren	12.700,00	8.500,00	7.709,86
3222	Auszahlungen für Verwaltungs- und Betriebsaufwand	2.900,00	2.800,00	2.128,18
3223	Auszahlungen für Leasing- und Mietaufwand			
3224	Auszahlungen für Instandhaltung	20.200,00	7.800,00	34.748,10
3225	Sonstige Auszahlungen aus Sachaufwand			945,86
3226	Auszahlungen aus der Inanspruchnahme von Haftungen			
<b>323</b>	<b>Auszahlungen aus Transfers</b>	<b>106.500,00</b>	<b>93.100,00</b>	<b>6.374,39</b>
3231	Transferzahlungen an Träger des öffentlichen Rechts	6.500,00	6.500,00	6.374,39

**Straßen- und Wasserbau, Verkehr (Gruppe 6)**

MVAG	Mittelverwendungs- und aufbringungsgruppen (1. und 2. Ebene)	VA 2026	VA 2025	RA 2024
3232	Transferzahlungen an Beteiligungen			
3233	Transferzahlungen an Unternehmen (inkl. Finanzunternehmen)			
3234	Transferzahlungen an Haushalte und Organisationen ohne Erwerbscharakter	100.000,00	86.600,00	
3235	Transferzahlungen an das Ausland			
3236	Investitions- und Tilgungszuschüsse zwischen Unternehmungen und Betrieben der Gebietskörperschaft und der Gebietskörperschaft			
<b>324</b>	<b>Auszahlungen aus Finanzaufwand</b>	<b>0,00</b>	<b>0,00</b>	<b>0,00</b>
3241	Auszahlungen für Zinsen			
3242	Auszahlungen für Zinsen aus derivativen Finanzinstrumenten mit und ohne Grundgeschäft			
3243	Auszahlungen aus Gewinnentnahmen von marktbestimmten Betrieben			
3244	Sonstige Auszahlungen aus Finanzaufwendungen			
<b>32</b>	<b>Summe Auszahlungen operative Gebarung</b>	<b>142.300,00</b>	<b>112.200,00</b>	<b>51.906,39</b>
<b>SA1</b>	<b>Saldo (1) Geldfluss aus der operativen Gebarung (31 – 32)</b>	<b>54.000,00</b>	<b>311.900,00</b>	<b>25.369,60</b>
<b>331</b>	<b>Einzahlungen aus der Investitionstätigkeit</b>	<b>0,00</b>	<b>0,00</b>	<b>0,00</b>
3311	Einzahlungen aus der Veräußerung von immateriellem Vermögen			
3312	Einzahlungen aus der Veräußerung von Grundstücken und Grundstückeinrichtungen			
3313	Einzahlungen aus der Veräußerung von Gebäuden und Bauten			
3314	Einzahlungen aus der Veräußerung von technischen Anlagen, Fahrzeugen und Maschinen			
3315	Einzahlungen aus der Veräußerung von Amts-, Betriebs- und Geschäftsausstattung			
3316	Einzahlungen aus der Veräußerung von Kulturgütern			
3317	Einzahlungen aus der Veräußerung von Beteiligungen			
3318	Einzahlungen aus der Veräußerung von kofinanzierten Schutzbauten			
<b>332</b>	<b>Einzahlungen aus der Rückzahlung von Darlehen sowie gewährten Vorschüssen</b>	<b>0,00</b>	<b>0,00</b>	<b>0,00</b>
3321	Einzahlungen aus Darlehen an Träger des öffentlichen Rechts			
3322	Einzahlungen aus Darlehen an Beteiligungen			
3323	Einzahlungen aus Darlehen an Unternehmen und Haushalte			
3325	Einzahlungen aus Vorschüssen und Anzahlungen			
<b>333</b>	<b>Einzahlungen aus Kapitaltransfers</b>	<b>42.800,00</b>	<b>238.000,00</b>	<b>284.099,61</b>
3331	Kapitaltransferzahlungen von Trägern des öffentlichen Rechts	42.800,00	238.000,00	284.099,61
3332	Kapitaltransferzahlungen von Beteiligungen			
3333	Kapitaltransferzahlungen von Unternehmen			
3334	Kapitaltransferzahlungen von Haushalten und Organisationen ohne Erwerbscharakter			
3335	Kapitaltransferzahlungen vom Ausland			
<b>33</b>	<b>Summe Einzahlungen investive Gebarung</b>	<b>42.800,00</b>	<b>238.000,00</b>	<b>284.099,61</b>

**Straßen- und Wasserbau, Verkehr (Gruppe 6)**

MVAG	Mittelverwendungs- und aufbringungsgruppen (1. und 2. Ebene)	VA 2026	VA 2025	RA 2024
<b>341</b>	<b>Auszahlungen aus der Investitionstätigkeit</b>	<b>405.900,00</b>	<b>893.100,00</b>	<b>794.543,41</b>
3411	Auszahlungen für den Erwerb von immateriellem Vermögen			
3412	Auszahlungen für den Erwerb von Grundstücken und Grundstückseinrichtungen	399.400,00	893.100,00	794.543,41
3413	Auszahlungen für den Erwerb von Gebäuden und Bauten	6.500,00		
3414	Auszahlungen für den Erwerb von technischen Anlagen, Fahrzeugen und Maschinen			
3415	Auszahlungen für den Erwerb von Amts-, Betriebs- und Geschäftsausstattung			
3416	Auszahlungen für den Erwerb von Kulturgütern			
3417	Auszahlungen für den Erwerb von Beteiligungen			
3418	Auszahlungen für den Erwerb von kofinanzierten Schutzbauten			
<b>342</b>	<b>Auszahlungen aus der Gewährung von Darlehen sowie gewährten Vorschüssen</b>	<b>0,00</b>	<b>0,00</b>	<b>0,00</b>
3421	Auszahlungen von Darlehen an Träger des öffentlichen Rechts			
3422	Auszahlungen von Darlehen an Beteiligungen			
3423	Auszahlungen von Darlehen an Unternehmen und Haushalte			
3425	Auszahlungen von Vorschüssen und Anzahlungen			
<b>343</b>	<b>Auszahlungen aus Kapitaltransfers</b>	<b>0,00</b>	<b>0,00</b>	<b>0,00</b>
3431	Kapitaltransferzahlungen an Träger des öffentlichen Rechts			
3432	Kapitaltransferzahlungen an Beteiligungen			
3433	Kapitaltransferzahlungen an Unternehmen (Finanzunternehmen)			
3434	Kapitaltransferzahlungen an Haushalte und Organisationen ohne Erwerbscharakter			
3435	Kapitaltransferzahlungen an das Ausland			
<b>34</b>	<b>Summe Auszahlungen investive Gebarung</b>	<b>405.900,00</b>	<b>893.100,00</b>	<b>794.543,41</b>
<b>SA2</b>	<b>Saldo (2) Geldfluss aus der investiven Gebarung (33 – 34)</b>	<b>-363.100,00</b>	<b>-655.100,00</b>	<b>-510.443,80</b>
<b>SA3</b>	<b>Saldo (3) Nettofinanzierungssaldo (Saldo 1 + Saldo 2)</b>	<b>-309.100,00</b>	<b>-343.200,00</b>	<b>-485.074,20</b>
<b>351</b>	<b>Einzahlungen aus der Aufnahme von Finanzschulden</b>	<b>0,00</b>	<b>0,00</b>	<b>0,00</b>
3511	Einzahlungen aus empfangenen Darlehen von öffentlichen Körperschaften und Rechtsträgern			
3512	Einzahlungen aus empfangenen Darlehen von Beteiligungen			
3513	Einzahlungen aus empfangenen Darlehen von Unternehmen und privaten Haushalten			
3514	Einzahlungen aus Finanzschulden (Finanzunternehmen)			
3515	Einzahlungen aus Aufnahmen von Leasingverbindlichkeiten			
<b>353</b>	<b>Einzahlungen infolge eines Kapitaltausches bei derivativen Finanzinstrumenten mit Grundgeschäft</b>	<b>0,00</b>	<b>0,00</b>	<b>0,00</b>
3530	Einzahlungen infolge eines Kapitaltausches bei derivativen Finanzinstrumenten mit Grundgeschäft			
<b>355</b>	<b>Einzahlungen aus dem Abgang von Finanzinstrumenten</b>	<b>0,00</b>	<b>0,00</b>	<b>0,00</b>

**Straßen- und Wasserbau, Verkehr (Gruppe 6)**

MVAG	Mittelverwendungs- und aufbringungsgruppen (1. und 2. Ebene)	VA 2026	VA 2025	RA 2024
3550	Einzahlungen aus dem Abgang von Finanzinstrumenten			
<b>35</b>	<b>Summe Einzahlungen aus der Finanzierungstätigkeit</b>	<b>0,00</b>	<b>0,00</b>	<b>0,00</b>
<b>361</b>	<b>Auszahlungen aus der Tilgung von Finanzschulden</b>	<b>3.200,00</b>	<b>3.200,00</b>	<b>3.191,00</b>
3611	Auszahlungen aus empfangenen Darlehen von öffentlichen Körperschaften und Rechtsträgern	3.200,00	3.200,00	3.191,00
3612	Auszahlungen aus empfangenen Darlehen von Beteiligungen			
3613	Auszahlungen aus empfangenen Darlehen von Unternehmen und privaten Haushalten			
3614	Auszahlungen aus Finanzschulden			
3615	Auszahlungen aus Rückzahlungen von Leasingverbindlichkeiten			
<b>363</b>	<b>Auszahlungen infolge eines Kapitaltausches bei derivativen Finanzinstrumenten mit Grundgeschäft</b>	<b>0,00</b>	<b>0,00</b>	<b>0,00</b>
3630	Auszahlungen infolge eines Kapitaltausches bei derivativen Finanzinstrumenten mit Grundgeschäft			
<b>365</b>	<b>Auszahlungen für den Erwerb von Finanzinstrumenten</b>	<b>0,00</b>	<b>0,00</b>	<b>0,00</b>
3650	Auszahlungen für den Erwerb von Finanzinstrumenten			
<b>36</b>	<b>Summe Auszahlungen aus der Finanzierungstätigkeit</b>	<b>3.200,00</b>	<b>3.200,00</b>	<b>3.191,00</b>
<b>SA4</b>	<b>Saldo (4) Geldfluss aus der Finanzierungstätigkeit (35 – 36)</b>	<b>-3.200,00</b>	<b>-3.200,00</b>	<b>-3.191,00</b>
<b>SA5</b>	<b>Saldo (5) Geldfluss aus der voranschlagswirksamen Gebarung (Saldo 3 + Saldo 4)</b>	<b>-312.300,00</b>	<b>-346.400,00</b>	<b>-488.265,20</b>

**Wirtschaftsförderung (Gruppe 7)**

MVAG	Mittelverwendungs- und aufbringungsgruppen (1. und 2. Ebene)	VA 2026	VA 2025	RA 2024
<b>311</b>	<b>Einzahlungen aus operativer Verwaltungstätigkeit</b>	<b>0,00</b>	<b>0,00</b>	<b>0,00</b>
3111	Einzahlungen aus eigenen Abgaben			
3112	Einzahlungen aus Ertragsanteilen			
3113	Einzahlungen aus Gebühren			
3114	Einzahlungen aus Leistungen			
3115	Einzahlungen aus Besitz und wirtschaftlicher Tätigkeit			
3116	Einzahlungen aus Veräußerung von geringwertigen Wirtschaftsgütern (GWG) und sonstige Einzahlungen			
<b>312</b>	<b>Einzahlungen aus Transfers</b>	<b>20.000,00</b>	<b>21.400,00</b>	<b>39.675,00</b>
3121	Transferzahlungen von Trägern des öffentlichen Rechts	20.000,00	21.400,00	39.675,00
3122	Transferzahlungen von Beteiligungen			
3123	Transferzahlungen von Unternehmen (inkl. Finanzunternehmen)			
3124	Transferzahlungen von Haushalten und Organisationen ohne Erwerbscharakter			
3125	Transferzahlungen vom Ausland			
3126	Investitions- und Tilgungszuschüsse zwischen Unternehmungen und Betrieben der Gebietskörperschaft und der Gebietskörperschaft			
<b>313</b>	<b>Einzahlungen aus Finanzerträgen</b>	<b>0,00</b>	<b>0,00</b>	<b>0,00</b>
3131	Einzahlungen aus Zinserträgen			
3132	Einzahlungen aus Zinsen aus derivativen Finanzinstrumenten mit und ohne Grundgeschäft			
3133	Einzahlungen aus Gewinnentnahmen von marktbestimmten Betrieben			
3134	Sonstige Einzahlungen aus Finanzerträgen			
3135	Einzahlungen aus Dividenden/Gewinnausschüttungen			
<b>31</b>	<b>Summe Einzahlungen operative Gebarung</b>	<b>20.000,00</b>	<b>21.400,00</b>	<b>39.675,00</b>
<b>321</b>	<b>Auszahlungen aus Personalaufwand</b>	<b>0,00</b>	<b>0,00</b>	<b>0,00</b>
3211	Auszahlungen für Personalaufwand (Bezüge, Nebengebühren, und Mehrleistungsvergütungen)			
3212	Auszahlungen für gesetzliche und freiwillige Sozialaufwendungen			
3213	Auszahlungen aus sonstigem Personalaufwand			
<b>322</b>	<b>Auszahlungen aus Sachaufwand</b>	<b>19.400,00</b>	<b>17.000,00</b>	<b>17.782,55</b>
3221	Auszahlungen für Gebrauchs- und Verbrauchsgüter, Handelswaren	500,00	500,00	
3222	Auszahlungen für Verwaltungs- und Betriebsaufwand			
3223	Auszahlungen für Leasing- und Mietaufwand			
3224	Auszahlungen für Instandhaltung			
3225	Sonstige Auszahlungen aus Sachaufwand	18.900,00	16.500,00	17.782,55
3226	Auszahlungen aus der Inanspruchnahme von Haftungen			
<b>323</b>	<b>Auszahlungen aus Transfers</b>	<b>77.800,00</b>	<b>48.500,00</b>	<b>54.869,58</b>
3231	Transferzahlungen an Träger des öffentlichen Rechts			

**Wirtschaftsförderung (Gruppe 7)**

MVAG	Mittelverwendungs- und aufbringungsgruppen (1. und 2. Ebene)	VA 2026	VA 2025	RA 2024
3232	Transferzahlungen an Beteiligungen			
3233	Transferzahlungen an Unternehmen (inkl. Finanzunternehmen)	74.800,00	48.500,00	47.107,38
3234	Transferzahlungen an Haushalte und Organisationen ohne Erwerbscharakter	3.000,00		7.762,20
3235	Transferzahlungen an das Ausland			
3236	Investitions- und Tilgungszuschüsse zwischen Unternehmungen und Betrieben der Gebietskörperschaft und der Gebietskörperschaft			
<b>324</b>	<b>Auszahlungen aus Finanzaufwand</b>	<b>0,00</b>	<b>0,00</b>	<b>0,00</b>
3241	Auszahlungen für Zinsen			
3242	Auszahlungen für Zinsen aus derivativen Finanzinstrumenten mit und ohne Grundgeschäft			
3243	Auszahlungen aus Gewinnentnahmen von marktbestimmten Betrieben			
3244	Sonstige Auszahlungen aus Finanzaufwendungen			
<b>32</b>	<b>Summe Auszahlungen operative Gebarung</b>	<b>97.200,00</b>	<b>65.500,00</b>	<b>72.652,13</b>
<b>SA1</b>	<b>Saldo (1) Geldfluss aus der operativen Gebarung (31 – 32)</b>	<b>-77.200,00</b>	<b>-44.100,00</b>	<b>-32.977,13</b>
<b>331</b>	<b>Einzahlungen aus der Investitionstätigkeit</b>	<b>0,00</b>	<b>0,00</b>	<b>0,00</b>
3311	Einzahlungen aus der Veräußerung von immateriellem Vermögen			
3312	Einzahlungen aus der Veräußerung von Grundstücken und Grundstückeinrichtungen			
3313	Einzahlungen aus der Veräußerung von Gebäuden und Bauten			
3314	Einzahlungen aus der Veräußerung von technischen Anlagen, Fahrzeugen und Maschinen			
3315	Einzahlungen aus der Veräußerung von Amts-, Betriebs- und Geschäftsausstattung			
3316	Einzahlungen aus der Veräußerung von Kulturgütern			
3317	Einzahlungen aus der Veräußerung von Beteiligungen			
3318	Einzahlungen aus der Veräußerung von kofinanzierten Schutzbauten			
<b>332</b>	<b>Einzahlungen aus der Rückzahlung von Darlehen sowie gewährten Vorschüssen</b>	<b>0,00</b>	<b>0,00</b>	<b>0,00</b>
3321	Einzahlungen aus Darlehen an Träger des öffentlichen Rechts			
3322	Einzahlungen aus Darlehen an Beteiligungen			
3323	Einzahlungen aus Darlehen an Unternehmen und Haushalte			
3325	Einzahlungen aus Vorschüssen und Anzahlungen			
<b>333</b>	<b>Einzahlungen aus Kapitaltransfers</b>	<b>20.000,00</b>	<b>24.400,00</b>	<b>18.000,00</b>
3331	Kapitaltransferzahlungen von Trägern des öffentlichen Rechts	20.000,00	24.400,00	18.000,00
3332	Kapitaltransferzahlungen von Beteiligungen			
3333	Kapitaltransferzahlungen von Unternehmen			
3334	Kapitaltransferzahlungen von Haushalten und Organisationen ohne Erwerbscharakter			
3335	Kapitaltransferzahlungen vom Ausland			
<b>33</b>	<b>Summe Einzahlungen investive Gebarung</b>	<b>20.000,00</b>	<b>24.400,00</b>	<b>18.000,00</b>



**Wirtschaftsförderung (Gruppe 7)**

MVAG	Mittelverwendungs- und aufbringungsgruppen (1. und 2. Ebene)	VA 2026	VA 2025	RA 2024
<b>341</b>	<b>Auszahlungen aus der Investitionstätigkeit</b>	<b>80.000,00</b>	<b>95.300,00</b>	<b>165.129,62</b>
3411	Auszahlungen für den Erwerb von immateriellem Vermögen			
3412	Auszahlungen für den Erwerb von Grundstücken und Grundstückseinrichtungen	80.000,00	95.300,00	165.129,62
3413	Auszahlungen für den Erwerb von Gebäuden und Bauten			
3414	Auszahlungen für den Erwerb von technischen Anlagen, Fahrzeugen und Maschinen			
3415	Auszahlungen für den Erwerb von Amts-, Betriebs- und Geschäftsausstattung			
3416	Auszahlungen für den Erwerb von Kulturgütern			
3417	Auszahlungen für den Erwerb von Beteiligungen			
3418	Auszahlungen für den Erwerb von kofinanzierten Schutzbauten			
<b>342</b>	<b>Auszahlungen aus der Gewährung von Darlehen sowie gewährten Vorschüssen</b>	<b>0,00</b>	<b>0,00</b>	<b>0,00</b>
3421	Auszahlungen von Darlehen an Träger des öffentlichen Rechts			
3422	Auszahlungen von Darlehen an Beteiligungen			
3423	Auszahlungen von Darlehen an Unternehmen und Haushalte			
3425	Auszahlungen von Vorschüssen und Anzahlungen			
<b>343</b>	<b>Auszahlungen aus Kapitaltransfers</b>	<b>0,00</b>	<b>0,00</b>	<b>0,00</b>
3431	Kapitaltransferzahlungen an Träger des öffentlichen Rechts			
3432	Kapitaltransferzahlungen an Beteiligungen			
3433	Kapitaltransferzahlungen an Unternehmen (Finanzunternehmen)			
3434	Kapitaltransferzahlungen an Haushalte und Organisationen ohne Erwerbscharakter			
3435	Kapitaltransferzahlungen an das Ausland			
<b>34</b>	<b>Summe Auszahlungen investive Gebarung</b>	<b>80.000,00</b>	<b>95.300,00</b>	<b>165.129,62</b>
<b>SA2</b>	<b>Saldo (2) Geldfluss aus der investiven Gebarung (33 – 34)</b>	<b>-60.000,00</b>	<b>-70.900,00</b>	<b>-147.129,62</b>
<b>SA3</b>	<b>Saldo (3) Nettofinanzierungssaldo (Saldo 1 + Saldo 2)</b>	<b>-137.200,00</b>	<b>-115.000,00</b>	<b>-180.106,75</b>
<b>351</b>	<b>Einzahlungen aus der Aufnahme von Finanzschulden</b>	<b>0,00</b>	<b>0,00</b>	<b>0,00</b>
3511	Einzahlungen aus empfangenen Darlehen von öffentlichen Körperschaften und Rechtsträgern			
3512	Einzahlungen aus empfangenen Darlehen von Beteiligungen			
3513	Einzahlungen aus empfangenen Darlehen von Unternehmen und privaten Haushalten			
3514	Einzahlungen aus Finanzschulden (Finanzunternehmen)			
3515	Einzahlungen aus Aufnahmen von Leasingverbindlichkeiten			
<b>353</b>	<b>Einzahlungen infolge eines Kapitaltausches bei derivativen Finanzinstrumenten mit Grundgeschäft</b>	<b>0,00</b>	<b>0,00</b>	<b>0,00</b>
3530	Einzahlungen infolge eines Kapitaltausches bei derivativen Finanzinstrumenten mit Grundgeschäft			
<b>355</b>	<b>Einzahlungen aus dem Abgang von Finanzinstrumenten</b>	<b>0,00</b>	<b>0,00</b>	<b>0,00</b>

**Wirtschaftsförderung (Gruppe 7)**

MVAG	Mittelverwendungs- und aufbringungsgruppen (1. und 2. Ebene)	VA 2026	VA 2025	RA 2024
3550	Einzahlungen aus dem Abgang von Finanzinstrumenten			
<b>35</b>	<b>Summe Einzahlungen aus der Finanzierungstätigkeit</b>	<b>0,00</b>	<b>0,00</b>	<b>0,00</b>
<b>361</b>	<b>Auszahlungen aus der Tilgung von Finanzschulden</b>	<b>0,00</b>	<b>0,00</b>	<b>0,00</b>
3611	Auszahlungen aus empfangenen Darlehen von öffentlichen Körperschaften und Rechtsträgern			
3612	Auszahlungen aus empfangenen Darlehen von Beteiligungen			
3613	Auszahlungen aus empfangenen Darlehen von Unternehmen und privaten Haushalten			
3614	Auszahlungen aus Finanzschulden			
3615	Auszahlungen aus Rückzahlungen von Leasingverbindlichkeiten			
<b>363</b>	<b>Auszahlungen infolge eines Kapitaltausches bei derivativen Finanzinstrumenten mit Grundgeschäft</b>	<b>0,00</b>	<b>0,00</b>	<b>0,00</b>
3630	Auszahlungen infolge eines Kapitaltausches bei derivativen Finanzinstrumenten mit Grundgeschäft			
<b>365</b>	<b>Auszahlungen für den Erwerb von Finanzinstrumenten</b>	<b>0,00</b>	<b>0,00</b>	<b>0,00</b>
3650	Auszahlungen für den Erwerb von Finanzinstrumenten			
<b>36</b>	<b>Summe Auszahlungen aus der Finanzierungstätigkeit</b>	<b>0,00</b>	<b>0,00</b>	<b>0,00</b>
<b>SA4</b>	<b>Saldo (4) Geldfluss aus der Finanzierungstätigkeit (35 – 36)</b>	<b>0,00</b>	<b>0,00</b>	<b>0,00</b>
<b>SA5</b>	<b>Saldo (5) Geldfluss aus der voranschlagswirksamen Gebarung (Saldo 3 + Saldo 4)</b>	<b>-137.200,00</b>	<b>-115.000,00</b>	<b>-180.106,75</b>

**Dienstleistungen (Gruppe 8)**

<b>MVAG</b>	<b>Mittelverwendungs- und aufbringungsgruppen (1. und 2. Ebene)</b>	<b>VA 2026</b>	<b>VA 2025</b>	<b>RA 2024</b>
<b>311</b>	<b>Einzahlungen aus operativer Verwaltungstätigkeit</b>	<b>1.299.900,00</b>	<b>1.339.300,00</b>	<b>1.317.877,61</b>
3111	Einzahlungen aus eigenen Abgaben			
3112	Einzahlungen aus Ertragsanteilen			
3113	Einzahlungen aus Gebühren	1.088.100,00	1.082.700,00	1.090.297,60
3114	Einzahlungen aus Leistungen	48.600,00	49.000,00	53.766,07
3115	Einzahlungen aus Besitz und wirtschaftlicher Tätigkeit	114.400,00	113.800,00	107.073,83
3116	Einzahlungen aus Veräußerung von geringwertigen Wirtschaftsgütern (GWG) und sonstige Einzahlungen	48.800,00	93.800,00	66.740,11
<b>312</b>	<b>Einzahlungen aus Transfers</b>	<b>63.200,00</b>	<b>109.300,00</b>	<b>217.904,17</b>
3121	Transferzahlungen von Trägern des öffentlichen Rechts	63.200,00	109.300,00	217.904,17
3122	Transferzahlungen von Beteiligungen			
3123	Transferzahlungen von Unternehmen (inkl. Finanzunternehmen)			
3124	Transferzahlungen von Haushalten und Organisationen ohne Erwerbscharakter			
3125	Transferzahlungen vom Ausland			
3126	Investitions- und Tilgungszuschüsse zwischen Unternehmungen und Betrieben der Gebietskörperschaft und der Gebietskörperschaft			
<b>313</b>	<b>Einzahlungen aus Finanzerträgen</b>	<b>0,00</b>	<b>0,00</b>	<b>0,00</b>
3131	Einzahlungen aus Zinserträgen			
3132	Einzahlungen aus Zinsen aus derivativen Finanzinstrumenten mit und ohne Grundgeschäft			
3133	Einzahlungen aus Gewinnentnahmen von marktbestimmten Betrieben			
3134	Sonstige Einzahlungen aus Finanzerträgen			
3135	Einzahlungen aus Dividenden/Gewinnausschüttungen			
<b>31</b>	<b>Summe Einzahlungen operative Gebarung</b>	<b>1.363.100,00</b>	<b>1.448.600,00</b>	<b>1.535.781,78</b>
<b>321</b>	<b>Auszahlungen aus Personalaufwand</b>	<b>378.600,00</b>	<b>469.700,00</b>	<b>400.310,81</b>
3211	Auszahlungen für Personalaufwand (Bezüge, Nebengebühren, und Mehrleistungsvergütungen)	301.500,00	383.600,00	315.177,49
3212	Auszahlungen für gesetzliche und freiwillige Sozialaufwendungen	77.100,00	86.100,00	85.133,32
3213	Auszahlungen aus sonstigem Personalaufwand			
<b>322</b>	<b>Auszahlungen aus Sachaufwand</b>	<b>729.100,00</b>	<b>705.800,00</b>	<b>747.656,05</b>
3221	Auszahlungen für Gebrauchs- und Verbrauchsgüter, Handelswaren	153.100,00	155.800,00	82.279,26
3222	Auszahlungen für Verwaltungs- und Betriebsaufwand	184.400,00	175.200,00	154.187,44
3223	Auszahlungen für Leasing- und Mietaufwand	84.000,00	81.700,00	91.144,91
3224	Auszahlungen für Instandhaltung	78.300,00	69.900,00	124.692,91
3225	Sonstige Auszahlungen aus Sachaufwand	229.300,00	223.200,00	295.351,53
3226	Auszahlungen aus der Inanspruchnahme von Haftungen			
<b>323</b>	<b>Auszahlungen aus Transfers</b>	<b>361.800,00</b>	<b>416.700,00</b>	<b>408.665,26</b>
3231	Transferzahlungen an Träger des öffentlichen Rechts	356.300,00	411.500,00	403.120,89

**Dienstleistungen (Gruppe 8)**

MVAG	Mittelverwendungs- und aufbringungsgruppen (1. und 2. Ebene)	VA 2026	VA 2025	RA 2024
3232	Transferzahlungen an Beteiligungen			
3233	Transferzahlungen an Unternehmen (inkl. Finanzunternehmen)	5.500,00	5.200,00	5.544,37
3234	Transferzahlungen an Haushalte und Organisationen ohne Erwerbscharakter			
3235	Transferzahlungen an das Ausland			
3236	Investitions- und Tilgungszuschüsse zwischen Unternehmungen und Betrieben der Gebietskörperschaft und der Gebietskörperschaft			
<b>324</b>	<b>Auszahlungen aus Finanzaufwand</b>	<b>65.400,00</b>	<b>52.400,00</b>	<b>60.926,44</b>
3241	Auszahlungen für Zinsen	65.400,00	52.400,00	60.706,44
3242	Auszahlungen für Zinsen aus derivativen Finanzinstrumenten mit und ohne Grundgeschäft			
3243	Auszahlungen aus Gewinnentnahmen von marktbestimmten Betrieben			
3244	Sonstige Auszahlungen aus Finanzaufwendungen			220,00
<b>32</b>	<b>Summe Auszahlungen operative Gebarung</b>	<b>1.534.900,00</b>	<b>1.644.600,00</b>	<b>1.617.558,56</b>
<b>SA1</b>	<b>Saldo (1) Geldfluss aus der operativen Gebarung (31 – 32)</b>	<b>-171.800,00</b>	<b>-196.000,00</b>	<b>-81.776,78</b>
<b>331</b>	<b>Einzahlungen aus der Investitionstätigkeit</b>	<b>88.000,00</b>	<b>300.700,00</b>	<b>10.350,00</b>
3311	Einzahlungen aus der Veräußerung von immateriellem Vermögen			
3312	Einzahlungen aus der Veräußerung von Grundstücken und Grundstückeinrichtungen		700,00	
3313	Einzahlungen aus der Veräußerung von Gebäuden und Bauten			
3314	Einzahlungen aus der Veräußerung von technischen Anlagen, Fahrzeugen und Maschinen	88.000,00	300.000,00	10.350,00
3315	Einzahlungen aus der Veräußerung von Amts-, Betriebs- und Geschäftsausstattung			
3316	Einzahlungen aus der Veräußerung von Kulturgütern			
3317	Einzahlungen aus der Veräußerung von Beteiligungen			
3318	Einzahlungen aus der Veräußerung von kofinanzierten Schutzbauten			
<b>332</b>	<b>Einzahlungen aus der Rückzahlung von Darlehen sowie gewährten Vorschüssen</b>	<b>0,00</b>	<b>0,00</b>	<b>0,00</b>
3321	Einzahlungen aus Darlehen an Träger des öffentlichen Rechts			
3322	Einzahlungen aus Darlehen an Beteiligungen			
3323	Einzahlungen aus Darlehen an Unternehmen und Haushalte			
3325	Einzahlungen aus Vorschüssen und Anzahlungen			
<b>333</b>	<b>Einzahlungen aus Kapitaltransfers</b>	<b>67.300,00</b>	<b>92.100,00</b>	<b>96.028,00</b>
3331	Kapitaltransferzahlungen von Trägern des öffentlichen Rechts	40.000,00	47.600,00	55.776,87
3332	Kapitaltransferzahlungen von Beteiligungen			
3333	Kapitaltransferzahlungen von Unternehmen			
3334	Kapitaltransferzahlungen von Haushalten und Organisationen ohne Erwerbscharakter	27.300,00	44.500,00	40.251,13
3335	Kapitaltransferzahlungen vom Ausland			
<b>33</b>	<b>Summe Einzahlungen investive Gebarung</b>	<b>155.300,00</b>	<b>392.800,00</b>	<b>106.378,00</b>

**Dienstleistungen (Gruppe 8)**

MVAG	Mittelverwendungs- und aufbringungsgruppen (1. und 2. Ebene)	VA 2026	VA 2025	RA 2024
<b>341</b>	<b>Auszahlungen aus der Investitionstätigkeit</b>	<b>2.081.500,00</b>	<b>1.246.700,00</b>	<b>1.018.801,74</b>
3411	Auszahlungen für den Erwerb von immateriellem Vermögen	8.000,00	8.000,00	
3412	Auszahlungen für den Erwerb von Grundstücken und Grundstückseinrichtungen	2.073.500,00	1.079.100,00	956.134,44
3413	Auszahlungen für den Erwerb von Gebäuden und Bauten		150.000,00	6.019,89
3414	Auszahlungen für den Erwerb von technischen Anlagen, Fahrzeugen und Maschinen		9.600,00	24.586,80
3415	Auszahlungen für den Erwerb von Amts-, Betriebs- und Geschäftsausstattung			32.060,61
3416	Auszahlungen für den Erwerb von Kulturgütern			
3417	Auszahlungen für den Erwerb von Beteiligungen			
3418	Auszahlungen für den Erwerb von kofinanzierten Schutzbauten			
<b>342</b>	<b>Auszahlungen aus der Gewährung von Darlehen sowie gewährten Vorschüssen</b>	<b>0,00</b>	<b>0,00</b>	<b>0,00</b>
3421	Auszahlungen von Darlehen an Träger des öffentlichen Rechts			
3422	Auszahlungen von Darlehen an Beteiligungen			
3423	Auszahlungen von Darlehen an Unternehmen und Haushalte			
3425	Auszahlungen von Vorschüssen und Anzahlungen			
<b>343</b>	<b>Auszahlungen aus Kapitaltransfers</b>	<b>55.000,00</b>	<b>97.000,00</b>	<b>0,00</b>
3431	Kapitaltransferzahlungen an Träger des öffentlichen Rechts			
3432	Kapitaltransferzahlungen an Beteiligungen			
3433	Kapitaltransferzahlungen an Unternehmen (Finanzunternehmen)	55.000,00	97.000,00	
3434	Kapitaltransferzahlungen an Haushalte und Organisationen ohne Erwerbscharakter			
3435	Kapitaltransferzahlungen an das Ausland			
<b>34</b>	<b>Summe Auszahlungen investive Gebarung</b>	<b>2.136.500,00</b>	<b>1.343.700,00</b>	<b>1.018.801,74</b>
<b>SA2</b>	<b>Saldo (2) Geldfluss aus der investiven Gebarung (33 – 34)</b>	<b>-1.981.200,00</b>	<b>-950.900,00</b>	<b>-912.423,74</b>
<b>SA3</b>	<b>Saldo (3) Nettofinanzierungssaldo (Saldo 1 + Saldo 2)</b>	<b>-2.153.000,00</b>	<b>-1.146.900,00</b>	<b>-994.200,52</b>
<b>351</b>	<b>Einzahlungen aus der Aufnahme von Finanzschulden</b>	<b>3.093.100,00</b>	<b>1.415.600,00</b>	<b>1.965,32</b>
3511	Einzahlungen aus empfangenen Darlehen von öffentlichen Körperschaften und Rechtsträgern	2.100,00	2.100,00	1.965,32
3512	Einzahlungen aus empfangenen Darlehen von Beteiligungen			
3513	Einzahlungen aus empfangenen Darlehen von Unternehmen und privaten Haushalten			
3514	Einzahlungen aus Finanzschulden (Finanzunternehmen)	3.091.000,00	1.413.500,00	
3515	Einzahlungen aus Aufnahmen von Leasingverbindlichkeiten			
<b>353</b>	<b>Einzahlungen infolge eines Kapitaltausches bei derivativen Finanzinstrumenten mit Grundgeschäft</b>	<b>0,00</b>	<b>0,00</b>	<b>0,00</b>
3530	Einzahlungen infolge eines Kapitaltausches bei derivativen Finanzinstrumenten mit Grundgeschäft			
<b>355</b>	<b>Einzahlungen aus dem Abgang von Finanzinstrumenten</b>	<b>0,00</b>	<b>0,00</b>	<b>0,00</b>

**Dienstleistungen (Gruppe 8)**

MVAG	Mittelverwendungs- und aufbringungsgruppen (1. und 2. Ebene)	VA 2026	VA 2025	RA 2024
3550	Einzahlungen aus dem Abgang von Finanzinstrumenten			
<b>35</b>	<b>Summe Einzahlungen aus der Finanzierungstätigkeit</b>	<b>3.093.100,00</b>	<b>1.415.600,00</b>	<b>1.965,32</b>
<b>361</b>	<b>Auszahlungen aus der Tilgung von Finanzschulden</b>	<b>320.600,00</b>	<b>267.200,00</b>	<b>283.345,52</b>
3611	Auszahlungen aus empfangenen Darlehen von öffentlichen Körperschaften und Rechtsträgern			
3612	Auszahlungen aus empfangenen Darlehen von Beteiligungen			
3613	Auszahlungen aus empfangenen Darlehen von Unternehmen und privaten Haushalten			
3614	Auszahlungen aus Finanzschulden	320.600,00	267.200,00	283.345,52
3615	Auszahlungen aus Rückzahlungen von Leasingverbindlichkeiten			
<b>363</b>	<b>Auszahlungen infolge eines Kapitaltausches bei derivativen Finanzinstrumenten mit Grundgeschäft</b>	<b>0,00</b>	<b>0,00</b>	<b>0,00</b>
3630	Auszahlungen infolge eines Kapitaltausches bei derivativen Finanzinstrumenten mit Grundgeschäft			
<b>365</b>	<b>Auszahlungen für den Erwerb von Finanzinstrumenten</b>	<b>0,00</b>	<b>0,00</b>	<b>0,00</b>
3650	Auszahlungen für den Erwerb von Finanzinstrumenten			
<b>36</b>	<b>Summe Auszahlungen aus der Finanzierungstätigkeit</b>	<b>320.600,00</b>	<b>267.200,00</b>	<b>283.345,52</b>
<b>SA4</b>	<b>Saldo (4) Geldfluss aus der Finanzierungstätigkeit (35 – 36)</b>	<b>2.772.500,00</b>	<b>1.148.400,00</b>	<b>-281.380,20</b>
<b>SA5</b>	<b>Saldo (5) Geldfluss aus der voranschlagswirksamen Gebarung (Saldo 3 + Saldo 4)</b>	<b>619.500,00</b>	<b>1.500,00</b>	<b>-1.275.580,72</b>

## Finanzwirtschaft (Gruppe 9)

MVAG	Mittelverwendungs- und aufbringungsgruppen (1. und 2. Ebene)	VA 2026	VA 2025	RA 2024
<b>311</b>	<b>Einzahlungen aus operativer Verwaltungstätigkeit</b>	<b>7.159.500,00</b>	<b>6.902.400,00</b>	<b>7.049.005,81</b>
3111	Einzahlungen aus eigenen Abgaben	1.660.600,00	1.669.500,00	1.775.993,86
3112	Einzahlungen aus Ertragsanteilen	5.441.000,00	5.178.000,00	5.221.015,98
3113	Einzahlungen aus Gebühren			
3114	Einzahlungen aus Leistungen	1.700,00	1.700,00	1.674,75
3115	Einzahlungen aus Besitz und wirtschaftlicher Tätigkeit			
3116	Einzahlungen aus Veräußerung von geringwertigen Wirtschaftsgütern (GWG) und sonstige Einzahlungen	56.200,00	53.200,00	50.321,22
<b>312</b>	<b>Einzahlungen aus Transfers</b>	<b>517.300,00</b>	<b>685.600,00</b>	<b>526.547,13</b>
3121	Transferzahlungen von Trägern des öffentlichen Rechts	517.300,00	685.600,00	526.547,13
3122	Transferzahlungen von Beteiligungen			
3123	Transferzahlungen von Unternehmen (inkl. Finanzunternehmen)			
3124	Transferzahlungen von Haushalten und Organisationen ohne Erwerbscharakter			
3125	Transferzahlungen vom Ausland			
3126	Investitions- und Tilgungszuschüsse zwischen Unternehmungen und Betrieben der Gebietskörperschaft und der Gebietskörperschaft			
<b>313</b>	<b>Einzahlungen aus Finanzerträgen</b>	<b>400,00</b>	<b>500,00</b>	<b>1.216,24</b>
3131	Einzahlungen aus Zinserträgen	400,00	500,00	1.216,24
3132	Einzahlungen aus Zinsen aus derivativen Finanzinstrumenten mit und ohne Grundgeschäft			
3133	Einzahlungen aus Gewinnentnahmen von marktbestimmten Betrieben			
3134	Sonstige Einzahlungen aus Finanzerträgen			
3135	Einzahlungen aus Dividenden/Gewinnausschüttungen			
<b>31</b>	<b>Summe Einzahlungen operative Gebarung</b>	<b>7.677.200,00</b>	<b>7.588.500,00</b>	<b>7.576.769,18</b>
<b>321</b>	<b>Auszahlungen aus Personalaufwand</b>	<b>138.600,00</b>	<b>128.600,00</b>	<b>122.779,15</b>
3211	Auszahlungen für Personalaufwand (Bezüge, Nebengebühren, und Mehrleistungsvergütungen)	110.600,00	103.000,00	98.111,37
3212	Auszahlungen für gesetzliche und freiwillige Sozialaufwendungen	28.000,00	25.600,00	24.667,78
3213	Auszahlungen aus sonstigem Personalaufwand			
<b>322</b>	<b>Auszahlungen aus Sachaufwand</b>	<b>65.600,00</b>	<b>60.900,00</b>	<b>52.295,97</b>
3221	Auszahlungen für Gebrauchs- und Verbrauchsgüter, Handelswaren	1.300,00	800,00	214,83
3222	Auszahlungen für Verwaltungs- und Betriebsaufwand			
3223	Auszahlungen für Leasing- und Mietaufwand	300,00	300,00	
3224	Auszahlungen für Instandhaltung			
3225	Sonstige Auszahlungen aus Sachaufwand	64.000,00	59.800,00	52.081,14
3226	Auszahlungen aus der Inanspruchnahme von Haftungen			
<b>323</b>	<b>Auszahlungen aus Transfers</b>	<b>500,00</b>	<b>500,00</b>	<b>440,40</b>
3231	Transferzahlungen an Träger des öffentlichen Rechts			

## Finanzwirtschaft (Gruppe 9)

MVAG	Mittelverwendungs- und aufbringungsgruppen (1. und 2. Ebene)	VA 2026	VA 2025	RA 2024
3232	Transferzahlungen an Beteiligungen			
3233	Transferzahlungen an Unternehmen (inkl. Finanzunternehmen)			
3234	Transferzahlungen an Haushalte und Organisationen ohne Erwerbscharakter	500,00	500,00	440,40
3235	Transferzahlungen an das Ausland			
3236	Investitions- und Tilgungszuschüsse zwischen Unternehmungen und Betrieben der Gebietskörperschaft und der Gebietskörperschaft			
<b>324</b>	<b>Auszahlungen aus Finanzaufwand</b>	<b>6.000,00</b>	<b>5.500,00</b>	<b>5.139,29</b>
3241	Auszahlungen für Zinsen			
3242	Auszahlungen für Zinsen aus derivativen Finanzinstrumenten mit und ohne Grundgeschäft			
3243	Auszahlungen aus Gewinnentnahmen von marktbestimmten Betrieben			
3244	Sonstige Auszahlungen aus Finanzaufwendungen	6.000,00	5.500,00	5.139,29
<b>32</b>	<b>Summe Auszahlungen operative Gebarung</b>	<b>210.700,00</b>	<b>195.500,00</b>	<b>180.654,81</b>
<b>SA1</b>	<b>Saldo (1) Geldfluss aus der operativen Gebarung (31 – 32)</b>	<b>7.466.500,00</b>	<b>7.393.000,00</b>	<b>7.396.114,37</b>
<b>331</b>	<b>Einzahlungen aus der Investitionstätigkeit</b>	<b>0,00</b>	<b>0,00</b>	<b>0,00</b>
3311	Einzahlungen aus der Veräußerung von immateriellem Vermögen			
3312	Einzahlungen aus der Veräußerung von Grundstücken und Grundstückeinrichtungen			
3313	Einzahlungen aus der Veräußerung von Gebäuden und Bauten			
3314	Einzahlungen aus der Veräußerung von technischen Anlagen, Fahrzeugen und Maschinen			
3315	Einzahlungen aus der Veräußerung von Amts-, Betriebs- und Geschäftsausstattung			
3316	Einzahlungen aus der Veräußerung von Kulturgütern			
3317	Einzahlungen aus der Veräußerung von Beteiligungen			
3318	Einzahlungen aus der Veräußerung von kofinanzierten Schutzbauten			
<b>332</b>	<b>Einzahlungen aus der Rückzahlung von Darlehen sowie gewährten Vorschüssen</b>	<b>0,00</b>	<b>0,00</b>	<b>0,00</b>
3321	Einzahlungen aus Darlehen an Träger des öffentlichen Rechts			
3322	Einzahlungen aus Darlehen an Beteiligungen			
3323	Einzahlungen aus Darlehen an Unternehmen und Haushalte			
3325	Einzahlungen aus Vorschüssen und Anzahlungen			
<b>333</b>	<b>Einzahlungen aus Kapitaltransfers</b>	<b>0,00</b>	<b>0,00</b>	<b>0,00</b>
3331	Kapitaltransferzahlungen von Trägern des öffentlichen Rechts			
3332	Kapitaltransferzahlungen von Beteiligungen			
3333	Kapitaltransferzahlungen von Unternehmen			
3334	Kapitaltransferzahlungen von Haushalten und Organisationen ohne Erwerbscharakter			
3335	Kapitaltransferzahlungen vom Ausland			
<b>33</b>	<b>Summe Einzahlungen investive Gebarung</b>	<b>0,00</b>	<b>0,00</b>	<b>0,00</b>



## Finanzwirtschaft (Gruppe 9)

MVAG	Mittelverwendungs- und aufbringungsgruppen (1. und 2. Ebene)	VA 2026	VA 2025	RA 2024
<b>341</b>	<b>Auszahlungen aus der Investitionstätigkeit</b>	<b>0,00</b>	<b>0,00</b>	<b>1.700,00</b>
3411	Auszahlungen für den Erwerb von immateriellem Vermögen			
3412	Auszahlungen für den Erwerb von Grundstücken und Grundstückseinrichtungen			
3413	Auszahlungen für den Erwerb von Gebäuden und Bauten			
3414	Auszahlungen für den Erwerb von technischen Anlagen, Fahrzeugen und Maschinen			
3415	Auszahlungen für den Erwerb von Amts-, Betriebs- und Geschäftsausstattung			
3416	Auszahlungen für den Erwerb von Kulturgütern			
3417	Auszahlungen für den Erwerb von Beteiligungen			1.700,00
3418	Auszahlungen für den Erwerb von kofinanzierten Schutzbauten			
<b>342</b>	<b>Auszahlungen aus der Gewährung von Darlehen sowie gewährten Vorschüssen</b>	<b>0,00</b>	<b>0,00</b>	<b>0,00</b>
3421	Auszahlungen von Darlehen an Träger des öffentlichen Rechts			
3422	Auszahlungen von Darlehen an Beteiligungen			
3423	Auszahlungen von Darlehen an Unternehmen und Haushalte			
3425	Auszahlungen von Vorschüssen und Anzahlungen			
<b>343</b>	<b>Auszahlungen aus Kapitaltransfers</b>	<b>0,00</b>	<b>0,00</b>	<b>0,00</b>
3431	Kapitaltransferzahlungen an Träger des öffentlichen Rechts			
3432	Kapitaltransferzahlungen an Beteiligungen			
3433	Kapitaltransferzahlungen an Unternehmen (Finanzunternehmen)			
3434	Kapitaltransferzahlungen an Haushalte und Organisationen ohne Erwerbscharakter			
3435	Kapitaltransferzahlungen an das Ausland			
<b>34</b>	<b>Summe Auszahlungen investive Gebarung</b>	<b>0,00</b>	<b>0,00</b>	<b>1.700,00</b>
<b>SA2</b>	<b>Saldo (2) Geldfluss aus der investiven Gebarung (33 – 34)</b>	<b>0,00</b>	<b>0,00</b>	<b>-1.700,00</b>
<b>SA3</b>	<b>Saldo (3) Nettofinanzierungssaldo (Saldo 1 + Saldo 2)</b>	<b>7.466.500,00</b>	<b>7.393.000,00</b>	<b>7.394.414,37</b>
<b>351</b>	<b>Einzahlungen aus der Aufnahme von Finanzschulden</b>	<b>0,00</b>	<b>0,00</b>	<b>0,00</b>
3511	Einzahlungen aus empfangenen Darlehen von öffentlichen Körperschaften und Rechtsträgern			
3512	Einzahlungen aus empfangenen Darlehen von Beteiligungen			
3513	Einzahlungen aus empfangenen Darlehen von Unternehmen und privaten Haushalten			
3514	Einzahlungen aus Finanzschulden (Finanzunternehmen)			
3515	Einzahlungen aus Aufnahmen von Leasingverbindlichkeiten			
<b>353</b>	<b>Einzahlungen infolge eines Kapitaltausches bei derivativen Finanzinstrumenten mit Grundgeschäft</b>	<b>0,00</b>	<b>0,00</b>	<b>0,00</b>
3530	Einzahlungen infolge eines Kapitaltausches bei derivativen Finanzinstrumenten mit Grundgeschäft			
<b>355</b>	<b>Einzahlungen aus dem Abgang von Finanzinstrumenten</b>	<b>0,00</b>	<b>0,00</b>	<b>0,00</b>

## Finanzwirtschaft (Gruppe 9)

MVAG	Mittelverwendungs- und aufbringungsgruppen (1. und 2. Ebene)	VA 2026	VA 2025	RA 2024
3550	Einzahlungen aus dem Abgang von Finanzinstrumenten			
<b>35</b>	<b>Summe Einzahlungen aus der Finanzierungstätigkeit</b>	<b>0,00</b>	<b>0,00</b>	<b>0,00</b>
<b>361</b>	<b>Auszahlungen aus der Tilgung von Finanzschulden</b>	<b>0,00</b>	<b>0,00</b>	<b>0,00</b>
3611	Auszahlungen aus empfangenen Darlehen von öffentlichen Körperschaften und Rechtsträgern			
3612	Auszahlungen aus empfangenen Darlehen von Beteiligungen			
3613	Auszahlungen aus empfangenen Darlehen von Unternehmen und privaten Haushalten			
3614	Auszahlungen aus Finanzschulden			
3615	Auszahlungen aus Rückzahlungen von Leasingverbindlichkeiten			
<b>363</b>	<b>Auszahlungen infolge eines Kapitaltausches bei derivativen Finanzinstrumenten mit Grundgeschäft</b>	<b>0,00</b>	<b>0,00</b>	<b>0,00</b>
3630	Auszahlungen infolge eines Kapitaltausches bei derivativen Finanzinstrumenten mit Grundgeschäft			
<b>365</b>	<b>Auszahlungen für den Erwerb von Finanzinstrumenten</b>	<b>0,00</b>	<b>0,00</b>	<b>0,00</b>
3650	Auszahlungen für den Erwerb von Finanzinstrumenten			
<b>36</b>	<b>Summe Auszahlungen aus der Finanzierungstätigkeit</b>	<b>0,00</b>	<b>0,00</b>	<b>0,00</b>
<b>SA4</b>	<b>Saldo (4) Geldfluss aus der Finanzierungstätigkeit (35 – 36)</b>	<b>0,00</b>	<b>0,00</b>	<b>0,00</b>
<b>SA5</b>	<b>Saldo (5) Geldfluss aus der voranschlagswirksamen Gebarung (Saldo 3 + Saldo 4)</b>	<b>7.466.500,00</b>	<b>7.393.000,00</b>	<b>7.394.414,37</b>

Ergebnis- und Finanzierungsvoranschlag Detailnachweis



					Ergebnisvoranschlag			Finanzierungsvoranschlag		
					VA 2026	VA 2025	RA 2024	VA 2026	VA 2025	RA 2024
0 Vertretungskörper und allgemeine Verwaltung										
00	Gewählte Gemeindeorgane									
000	Gewählte Gemeindeorgane									
000000	Gewählte Gemeindeorgane									
Operative Gebarung										
SU 21 / 31	Summe Erträge / Einzahlungen operative Gebarung				0,00	0,00	0,00	0,00	0,00	0,00
1/000000-582000	DG-SV Mandatare	2212	3212	20	6.200,00	6.200,00	5.998,48	6.200,00	6.200,00	5.998,48
1/000000-670000	Versicherungen	2222	3222	24	1.200,00	1.100,00	1.029,78	1.200,00	1.100,00	1.029,78
1/000000-721000	Bezüge der gewählten Organe	2225	3225	22	271.800,00	271.800,00	264.442,08	271.800,00	271.800,00	264.442,08
1/000000-721100	Diäten, Reise- und Kommissionsgebühren	2225	3225	22	1.500,00	1.000,00	543,13	1.500,00	1.000,00	543,13
1/000000-723000	Amtspauschalien und Repräsentationsaufwendungen	2225	3225	24	3.000,00	2.200,00	3.017,91	3.000,00	2.200,00	2.895,91
1/000000-728000	Schulung der Gemeindeorgane	2225	3225	24	600,00	500,00	212,00	600,00	500,00	212,00
1/000000-752000	Transfers an Gemeindensponsverband	2231	3231	26	11.000,00	10.500,00	10.095,12	11.000,00	10.500,00	10.095,12
1/000000-757000	Schulungsbeiträge für Gemeindeorgane	2234	3234	27	9.800,00	9.500,00	9.028,86	9.800,00	9.500,00	9.028,86
SU 22 / 32	Summe Aufwendungen / Auszahlungen operative Gebarung				305.100,00	302.800,00	294.367,36	305.100,00	302.800,00	294.245,36
SA 0 / SA 1	(0) Nettoergebnis (21 - 22) / (1) Geldfluss operative Gebarung (31 – 32)				-305.100,00	-302.800,00	-294.367,36	-305.100,00	-302.800,00	-294.245,36
SA01	Saldo (01) Haushaltsrücklagen (230 - 240)				0,00	0,00	0,00	0,00	0,00	0,00
SA00	Saldo (00) Nettoergebnis nach Haushaltsrücklagen (Saldo 0 + Saldo 01)				-305.100,00	-302.800,00	-294.367,36			
Investive Gebarung										
SU 33	Summe Einzahlungen investive Gebarung							0,00	0,00	0,00
SU 34	Summe Auszahlungen investive Gebarung							0,00	0,00	0,00
SA2	Saldo (2) Geldfluss aus der Investiven Gebarung (33 – 34)							0,00	0,00	0,00
SA3	Saldo (3) Nettofinanzierungssaldo (Saldo 1 + Saldo 2)							-305.100,00	-302.800,00	-294.245,36
Finanzierungstätigkeit										
SU 35	Summe Einzahlungen aus der Finanzierungstätigkeit							0,00	0,00	0,00
SU 36	Summe Auszahlungen aus der Finanzierungstätigkeit							0,00	0,00	0,00
SA4	Saldo (4) Geldfluss aus der Finanzierungstätigkeit (35 – 36)							0,00	0,00	0,00
SA5	Saldo (5) Geldfluss aus der voranschlagswirksamen Gebarung (Saldo 3 + Saldo 4)							-305.100,00	-302.800,00	-294.245,36
01	Hauptverwaltung									
010	Zentralamt									
010000	Gemeindeamt									
Operative Gebarung										
2/010000+810000	Erträge aus Leistungen (Einschaltungen)	2114	3114	13	2.500,00	2.500,00	5.300,00	2.500,00	2.500,00	5.300,00

# Voranschlag 2026

Marktgemeinde St. Peter in der Au

# Ergebnis- und Finanzierungsvoranschlag Detailnachweis

		MVAG		VC QU	Ergebnisvoranschlag			Finanzierungsvoranschlag		
		EH	FH		VA 2026	VA 2025	RA 2024	VA 2026	VA 2025	RA 2024
2/010000+816000	Kostenbeiträge für sonstige Leistungen	2114	3114	13	500,00	600,00	992,31	500,00	600,00	992,31
2/010000+827000	Personalkostenersätze (Standesamt)	2116	3116	18	95.000,00	94.500,00	178.346,33	95.000,00	94.500,00	178.346,33
2/010000+828000	Rückersätze von Aufwendungen	2116	3116	18	500,00	500,00	450,00	500,00	500,00	450,00
2/010000+829000	Sonstige Erträge	2116	3116	18	200,00	200,00	302,63	200,00	200,00	302,63
2/010000+829100	Sonstige Erträge (aus Abfertigungsversicherung)	2116	3116	18			32.625,72			32.625,72
2/010000+863000	Transfers von Sozialversicherungsträgern (AUVA)	2121	3121	15			1.743,58			1.743,58
2/010000+863100	Transfers von sonstigen Trägern öffentlichen Rechts (ATZ)	2121	3121	15	22.000,00	17.800,00	24.208,79	22.000,00	17.800,00	24.208,79
<b>SU 21 / 31</b>	<b>Summe Erträge / Einzahlungen operative Gebarung</b>				<b>120.700,00</b>	<b>116.100,00</b>	<b>243.969,36</b>	<b>120.700,00</b>	<b>116.100,00</b>	<b>243.969,36</b>
1/010000-400000	Geringwertige Wirtschaftsgüter (GWG)	2221	3221	23	5.000,00	5.000,00	3.218,02	5.000,00	5.000,00	3.218,02
1/010000-454000	Reinigungsmittel	2221	3221	23	1.500,00	1.500,00	354,23	1.500,00	1.500,00	354,23
1/010000-456000	Büromittel	2221	3221	23	12.000,00	11.000,00	10.216,47	12.000,00	11.000,00	10.316,54
1/010000-457000	Druckwerke	2221	3221	23	28.000,00	25.000,00	24.840,89	28.000,00	25.000,00	24.791,69
1/010000-458000	Hausapotheke	2221	3221	23	200,00	300,00	12,38	200,00	300,00	12,38
1/010000-459000	Sonstige Verbrauchsgüter	2221	3221	23	1.200,00	1.000,00	1.037,45	1.200,00	1.000,00	1.017,45
1/010000-510000	Bezüge VB Angestellte	2211	3211	20	340.000,00	340.600,00	356.966,99	340.000,00	340.600,00	356.966,99
1/010000-510100	Abfertigung VB Angestellte	2211	3211				52.648,68			52.648,68
1/010000-511000	Bezüge VB Arbeiter	2211	3211	20	36.400,00	35.600,00	32.986,39	36.400,00	35.600,00	32.986,39
1/010000-522000	Geldbezüge der nicht ganzjährig beschäftigten Angestellten	2211	3211		2.900,00	2.900,00		2.900,00	2.900,00	
1/010000-523000	Bezüge nicht ganzjährig beschäftigte Arbeiter	2211	3211	20			1.998,00			1.998,00
1/010000-565000	Mehrleistungsvergütungen	2211	3211	20	20.000,00	18.000,00	12.284,60	20.000,00	18.000,00	12.284,60
1/010000-565100	Mehrleistungsvergütungen Standesamt	2211	3211	20	5.500,00	5.500,00	3.863,21	5.500,00	5.500,00	3.863,21
1/010000-569000	Sonstige Nebengebühren (Außentrauungen)	2211	3211	20	5.500,00	5.500,00	4.733,08	5.500,00	5.500,00	4.733,08
1/010000-580000	DGB zum Ausgleichsfonds für Familienbeihilfen Vertragsbedienstete	2212	3212	20	12.500,00	14.800,00	13.409,01	12.500,00	14.800,00	13.409,01
1/010000-580100	DGB zum Ausgleichsfonds für Familienbeihilfen nicht ganzjährig Beschäftigte	2212	3212	20	100,00	100,00	73,92	100,00	100,00	73,92
1/010000-582000	DG-SV und MVK Vertragsbedienstete	2212	3212	20	86.000,00	88.900,00	90.910,47	86.000,00	88.900,00	90.910,47
1/010000-582100	DG-SV und MVK nicht ganzjährig Beschäftigte	2212	3212	20	700,00	700,00	414,53	700,00	700,00	414,53
1/010000-590000	Freiwillige Sozialleistungen (Weihnachtsfeier)	2212	3212	20	4.800,00	3.800,00		4.800,00	3.800,00	
1/010000-592000	Dotierung von Rückstellungen für Jubiläumszuwendungen	2214			7.700,00	7.700,00	7.713,00			
1/010000-618000	Instandhaltung der Amts-, Betriebs- und Geschäftsausstattung	2224	3224	24	800,00	800,00	3.399,16	800,00	800,00	3.399,16

# Voranschlag 2026

Marktgemeinde St. Peter in der Au

# Ergebnis- und Finanzierungsvoranschlag Detailnachweis

		MVAG		VC QU	Ergebnisvoranschlag			Finanzierungsvoranschlag		
		EH	FH		VA 2026	VA 2025	RA 2024	VA 2026	VA 2025	RA 2024
1/010000-630000	Portogebühren	2222	3222	24	23.000,00	18.700,00	16.299,97	23.000,00	20.700,00	15.899,74
1/010000-631000	Telekommunikationsdienste	2222	3222	24	6.000,00	5.000,00	5.229,19	6.000,00	5.000,00	5.260,39
1/010000-640000	Rechts- und Beratungsaufwand	2222	3222	24	2.000,00	2.000,00		2.000,00	2.000,00	141,72
1/010000-670000	Versicherungen	2222	3222	24	12.800,00	12.500,00	11.865,77	12.800,00	12.500,00	11.865,77
1/010000-670100	Abfertigungsrückdeckungsversicherung	2222	3222	24	1.800,00	2.600,00	3.849,45	1.800,00	2.600,00	3.849,45
1/010000-680000	Planmäßige Abschreibung	2226			14.100,00	16.300,00	14.262,40			
1/010000-700000	Mietaufwand	2223	3223	24	4.000,00	3.500,00	3.553,27	4.000,00	3.500,00	3.553,27
1/010000-710000	Öffentliche Abgaben (Behinderteneinstellungsgesetz)	2225	3225	24	4.000,00	3.700,00	3.504,00	4.000,00	3.700,00	3.504,00
1/010000-724000	Reisegebühren	2225	3225	24	700,00	600,00	236,58	700,00	600,00	236,58
1/010000-726000	Mitgliedsbeiträge an Institutionen	2225	3225	24	1.400,00	1.400,00	1.272,00	1.400,00	1.400,00	1.272,00
1/010000-728000	Sonstige Leistungsentgelte	2225	3225	24	60.800,00	55.000,00	49.247,53	60.800,00	55.000,00	50.576,31
1/010000-768000	Studienbeihilfen	2234	3234	27	400,00	400,00	461,68	400,00	400,00	461,68
1/010000-768100	Sonstige Transfers an private Haushalte	2234	3234	27	400,00	400,00	181,00	400,00	400,00	181,00
<b>SU 22 / 32</b>	<b>Summe Aufwendungen / Auszahlungen operative Gebarung</b>				<b>702.200,00</b>	<b>690.800,00</b>	<b>731.043,32</b>	<b>680.400,00</b>	<b>668.800,00</b>	<b>710.200,26</b>
<b>SA 0 / SA 1</b>	<b>(0) Nettoergebnis (21 - 22) / (1) Geldfluss operative Gebarung (31 - 32)</b>				<b>-581.500,00</b>	<b>-574.700,00</b>	<b>-487.073,96</b>	<b>-559.700,00</b>	<b>-552.700,00</b>	<b>-466.230,90</b>
<b>SA01</b>	<b>Saldo (01) Haushaltsrücklagen (230 - 240)</b>				<b>0,00</b>	<b>0,00</b>	<b>0,00</b>	<b>0,00</b>	<b>0,00</b>	<b>0,00</b>
<b>SA00</b>	<b>Saldo (00) Nettoergebnis nach Haushaltsrücklagen (Saldo 0 + Saldo 01)</b>				<b>-581.500,00</b>	<b>-574.700,00</b>	<b>-487.073,96</b>			
<b>Investive Gebarung</b>										
<b>SU 33</b>	<b>Summe Einzahlungen investive Gebarung</b>							<b>0,00</b>	<b>0,00</b>	<b>0,00</b>
1/010000-042000	Amts-, Betriebs- und Geschäftsausstattung		3415	2 41					27.900,00	1.944,11
1/010000-070000	Software		3411	2 42						3.218,07
<b>SU 34</b>	<b>Summe Auszahlungen investive Gebarung</b>							<b>0,00</b>	<b>27.900,00</b>	<b>5.162,18</b>
<b>SA2</b>	<b>Saldo (2) Geldfluss aus der Investiven Gebarung (33 - 34)</b>							<b>0,00</b>	<b>-27.900,00</b>	<b>-5.162,18</b>
<b>SA3</b>	<b>Saldo (3) Nettofinanzierungssaldo (Saldo 1 + Saldo 2)</b>							<b>-559.700,00</b>	<b>-580.600,00</b>	<b>-471.393,08</b>
<b>Finanzierungstätigkeit</b>										
<b>SU 35</b>	<b>Summe Einzahlungen aus der Finanzierungstätigkeit</b>							<b>0,00</b>	<b>0,00</b>	<b>0,00</b>
<b>SU 36</b>	<b>Summe Auszahlungen aus der Finanzierungstätigkeit</b>							<b>0,00</b>	<b>0,00</b>	<b>0,00</b>
<b>SA4</b>	<b>Saldo (4) Geldfluss aus der Finanzierungstätigkeit (35 - 36)</b>							<b>0,00</b>	<b>0,00</b>	<b>0,00</b>
<b>SA5</b>	<b>Saldo (5) Geldfluss aus der voranschlagswirksamen Gebarung (Saldo 3 + Saldo 4)</b>							<b>-559.700,00</b>	<b>-580.600,00</b>	<b>-471.393,08</b>
<b>019</b>	<b>Repräsentation</b>									
<b>019000</b>	<b>Repräsentation</b>									
<b>Operative Gebarung</b>										
2/019000+828000	Rückersätze von Aufwendungen	2116	3116			200,00			200,00	
<b>SU 21 / 31</b>	<b>Summe Erträge / Einzahlungen operative Gebarung</b>				<b>0,00</b>	<b>200,00</b>	<b>0,00</b>	<b>0,00</b>	<b>200,00</b>	<b>0,00</b>

# Voranschlag 2026

Marktgemeinde St. Peter in der Au

# Ergebnis- und Finanzierungsvoranschlag Detailnachweis

		MVAG VC QU			Ergebnisvoranschlag			Finanzierungsvoranschlag		
		EH	FH		VA 2026	VA 2025	RA 2024	VA 2026	VA 2025	RA 2024
1/019000-723000	Amtspauschalien und Repräsentationsaufwendungen	2225	3225	24	12.500,00	12.000,00	10.882,35	12.500,00	12.000,00	10.628,39
SU 22 / 32	Summe Aufwendungen / Auszahlungen operative Gebarung				12.500,00	12.000,00	10.882,35	12.500,00	12.000,00	10.628,39
SA 0 / SA 1	(0) Nettoergebnis (21 - 22) / (1) Geldfluss operative Gebarung (31 – 32)				-12.500,00	-11.800,00	-10.882,35	-12.500,00	-11.800,00	-10.628,39
SA01	Saldo (01) Haushaltsrücklagen (230 - 240)				0,00	0,00	0,00	0,00	0,00	0,00
SA00	Saldo (00) Nettoergebnis nach Haushaltsrücklagen (Saldo 0 + Saldo 01)				-12.500,00	-11.800,00	-10.882,35			
Investive Gebarung										
SU 33	Summe Einzahlungen investive Gebarung							0,00	0,00	0,00
SU 34	Summe Auszahlungen investive Gebarung							0,00	0,00	0,00
SA2	Saldo (2) Geldfluss aus der Investiven Gebarung (33 – 34)							0,00	0,00	0,00
SA3	Saldo (3) Nettofinanzierungssaldo (Saldo 1 + Saldo 2)							-12.500,00	-11.800,00	-10.628,39
Finanzierungstätigkeit										
SU 35	Summe Einzahlungen aus der Finanzierungstätigkeit							0,00	0,00	0,00
SU 36	Summe Auszahlungen aus der Finanzierungstätigkeit							0,00	0,00	0,00
SA4	Saldo (4) Geldfluss aus der Finanzierungstätigkeit (35 – 36)							0,00	0,00	0,00
SA5	Saldo (5) Geldfluss aus der voranschlagswirksamen Gebarung (Saldo 3 + Saldo 4)							-12.500,00	-11.800,00	-10.628,39
02	Hauptverwaltung									
021	Statistisches Amt									
021000	Statistik									
Operative Gebarung										
2/021000+816000	Kostenersätze für statistische Erhebungen	2114	3114	13	100,00	100,00	62,14	100,00	100,00	62,14
SU 21 / 31	Summe Erträge / Einzahlungen operative Gebarung				100,00	100,00	62,14	100,00	100,00	62,14
SU 22 / 32	Summe Aufwendungen / Auszahlungen operative Gebarung				0,00	0,00	0,00	0,00	0,00	0,00
SA 0 / SA 1	(0) Nettoergebnis (21 - 22) / (1) Geldfluss operative Gebarung (31 – 32)				100,00	100,00	62,14	100,00	100,00	62,14
SA01	Saldo (01) Haushaltsrücklagen (230 - 240)				0,00	0,00	0,00	0,00	0,00	0,00
SA00	Saldo (00) Nettoergebnis nach Haushaltsrücklagen (Saldo 0 + Saldo 01)				100,00	100,00	62,14			
Investive Gebarung										
SU 33	Summe Einzahlungen investive Gebarung							0,00	0,00	0,00
SU 34	Summe Auszahlungen investive Gebarung							0,00	0,00	0,00
SA2	Saldo (2) Geldfluss aus der Investiven Gebarung (33 – 34)							0,00	0,00	0,00
SA3	Saldo (3) Nettofinanzierungssaldo (Saldo 1 + Saldo 2)							100,00	100,00	62,14
Finanzierungstätigkeit										
SU 35	Summe Einzahlungen aus der Finanzierungstätigkeit							0,00	0,00	0,00
SU 36	Summe Auszahlungen aus der Finanzierungstätigkeit							0,00	0,00	0,00
SA4	Saldo (4) Geldfluss aus der Finanzierungstätigkeit (35 – 36)							0,00	0,00	0,00



		MVAG VC QU			Ergebnisvoranschlag			Finanzierungsvoranschlag		
		EH	FH		VA 2026	VA 2025	RA 2024	VA 2026	VA 2025	RA 2024
<b>SA5</b>	<b>Saldo (5) Geldfluss aus der voranschlagswirksamen Gebarung (Saldo 3 + Saldo 4)</b>							<b>100,00</b>	<b>100,00</b>	<b>62,14</b>
<b>022</b>	<b>Standesamt</b>									
<b>022000</b>	<b>Standesamt</b>									
<b>Operative Gebarung</b>										
<b>SU 21 / 31</b>	<b>Summe Erträge / Einzahlungen operative Gebarung</b>				<b>0,00</b>	<b>0,00</b>	<b>0,00</b>	<b>0,00</b>	<b>0,00</b>	<b>0,00</b>
1/022000-752000	Transfers an Gemeindeverbände (Standesamts- und Staatsbürgerschaftsverband)	2231	3231	26	40.000,00	40.200,00	64.098,27	40.000,00	40.200,00	64.098,27
<b>SU 22 / 32</b>	<b>Summe Aufwendungen / Auszahlungen operative Gebarung</b>				<b>40.000,00</b>	<b>40.200,00</b>	<b>64.098,27</b>	<b>40.000,00</b>	<b>40.200,00</b>	<b>64.098,27</b>
<b>SA 0 / SA 1</b>	<b>(0) Nettoergebnis (21 - 22) / (1) Geldfluss operative Gebarung (31 – 32)</b>				<b>-40.000,00</b>	<b>-40.200,00</b>	<b>-64.098,27</b>	<b>-40.000,00</b>	<b>-40.200,00</b>	<b>-64.098,27</b>
<b>SA01</b>	<b>Saldo (01) Haushaltsrücklagen (230 - 240)</b>				<b>0,00</b>	<b>0,00</b>	<b>0,00</b>	<b>0,00</b>	<b>0,00</b>	<b>0,00</b>
<b>SA00</b>	<b>Saldo (00) Nettoergebnis nach Haushaltsrücklagen (Saldo 0 + Saldo 01)</b>				<b>-40.000,00</b>	<b>-40.200,00</b>	<b>-64.098,27</b>			
<b>Investive Gebarung</b>										
<b>SU 33</b>	<b>Summe Einzahlungen investive Gebarung</b>							<b>0,00</b>	<b>0,00</b>	<b>0,00</b>
<b>SU 34</b>	<b>Summe Auszahlungen investive Gebarung</b>							<b>0,00</b>	<b>0,00</b>	<b>0,00</b>
<b>SA2</b>	<b>Saldo (2) Geldfluss aus der Investiven Gebarung (33 – 34)</b>							<b>0,00</b>	<b>0,00</b>	<b>0,00</b>
<b>SA3</b>	<b>Saldo (3) Nettofinanzierungssaldo (Saldo 1 + Saldo 2)</b>							<b>-40.000,00</b>	<b>-40.200,00</b>	<b>-64.098,27</b>
<b>Finanzierungstätigkeit</b>										
<b>SU 35</b>	<b>Summe Einzahlungen aus der Finanzierungstätigkeit</b>							<b>0,00</b>	<b>0,00</b>	<b>0,00</b>
<b>SU 36</b>	<b>Summe Auszahlungen aus der Finanzierungstätigkeit</b>							<b>0,00</b>	<b>0,00</b>	<b>0,00</b>
<b>SA4</b>	<b>Saldo (4) Geldfluss aus der Finanzierungstätigkeit (35 – 36)</b>							<b>0,00</b>	<b>0,00</b>	<b>0,00</b>
<b>SA5</b>	<b>Saldo (5) Geldfluss aus der voranschlagswirksamen Gebarung (Saldo 3 + Saldo 4)</b>							<b>-40.000,00</b>	<b>-40.200,00</b>	<b>-64.098,27</b>
<b>024</b>	<b>Wahllamt</b>									
<b>024000</b>	<b>Wahllamt</b>									
<b>Operative Gebarung</b>										
2/024000+816000	Kostenersätze	2114	3114	13	1.000,00	5.500,00	9.095,70	1.000,00	5.500,00	9.095,70
<b>SU 21 / 31</b>	<b>Summe Erträge / Einzahlungen operative Gebarung</b>				<b>1.000,00</b>	<b>5.500,00</b>	<b>9.095,70</b>	<b>1.000,00</b>	<b>5.500,00</b>	<b>9.095,70</b>
1/024000-400000	Geringwertige Wirtschaftsgüter (GWG)	2221	3221	23			1.199,20			1.199,20
1/024000-457000	Druckwerke	2221	3221	23		1.800,00	186,35		1.800,00	186,35
1/024000-565000	Mehrleistungsvergütungen	2211	3211	20		900,00	3.891,07		900,00	3.891,07
1/024000-565100	Mehrleistungsvergütungen	2211	3211				122,68			122,68
1/024000-580000	DGB zum Ausgleichsfonds für Familienbeihilfen Vertragsbedienstete	2212	3212	20		100,00	148,19		100,00	148,19
1/024000-582000	DG-SV und MVK Vertragsbedienstete	2212	3212	20		200,00	786,03		200,00	786,03
1/024000-630000	Portogebühren	2222	3222	24		4.200,00	7.857,80		4.200,00	7.857,80
1/024000-723000	Amtspauschalien und Repräsentationsaufwendungen	2225	3225	24		2.600,00	1.724,79		2.600,00	1.724,79

		MVAG VC QU			Ergebnisvoranschlag			Finanzierungsvoranschlag		
		EH	FH		VA 2026	VA 2025	RA 2024	VA 2026	VA 2025	RA 2024
1/024000-728000	Sonstige Leistungsentgelte	2225	3225	24		15.000,00	25.213,92		15.000,00	25.213,92
<b>SU 22 / 32</b>	<b>Summe Aufwendungen / Auszahlungen operative Gebarung</b>				<b>0,00</b>	<b>24.800,00</b>	<b>41.130,03</b>	<b>0,00</b>	<b>24.800,00</b>	<b>41.130,03</b>
<b>SA 0 / SA 1</b>	<b>(0) Nettoergebnis (21 - 22) / (1) Geldfluss operative Gebarung (31 - 32)</b>				<b>1.000,00</b>	<b>-19.300,00</b>	<b>-32.034,33</b>	<b>1.000,00</b>	<b>-19.300,00</b>	<b>-32.034,33</b>
<b>SA01</b>	<b>Saldo (01) Haushaltsrücklagen (230 - 240)</b>				<b>0,00</b>	<b>0,00</b>	<b>0,00</b>	<b>0,00</b>	<b>0,00</b>	<b>0,00</b>
<b>SA00</b>	<b>Saldo (00) Nettoergebnis nach Haushaltsrücklagen (Saldo 0 + Saldo 01)</b>				<b>1.000,00</b>	<b>-19.300,00</b>	<b>-32.034,33</b>			
<b>Investive Gebarung</b>										
<b>SU 33</b>	<b>Summe Einzahlungen investive Gebarung</b>							<b>0,00</b>	<b>0,00</b>	<b>0,00</b>
<b>SU 34</b>	<b>Summe Auszahlungen investive Gebarung</b>							<b>0,00</b>	<b>0,00</b>	<b>0,00</b>
<b>SA2</b>	<b>Saldo (2) Geldfluss aus der Investiven Gebarung (33 - 34)</b>							<b>0,00</b>	<b>0,00</b>	<b>0,00</b>
<b>SA3</b>	<b>Saldo (3) Nettofinanzierungssaldo (Saldo 1 + Saldo 2)</b>							<b>1.000,00</b>	<b>-19.300,00</b>	<b>-32.034,33</b>
<b>Finanzierungstätigkeit</b>										
<b>SU 35</b>	<b>Summe Einzahlungen aus der Finanzierungstätigkeit</b>							<b>0,00</b>	<b>0,00</b>	<b>0,00</b>
<b>SU 36</b>	<b>Summe Auszahlungen aus der Finanzierungstätigkeit</b>							<b>0,00</b>	<b>0,00</b>	<b>0,00</b>
<b>SA4</b>	<b>Saldo (4) Geldfluss aus der Finanzierungstätigkeit (35 - 36)</b>							<b>0,00</b>	<b>0,00</b>	<b>0,00</b>
<b>SA5</b>	<b>Saldo (5) Geldfluss aus der voranschlagswirksamen Gebarung (Saldo 3 + Saldo 4)</b>							<b>1.000,00</b>	<b>-19.300,00</b>	<b>-32.034,33</b>
<b>029</b>	<b>Amtsgebäude</b>									
<b>029000</b>	<b>Amtsgebäude</b>									
<b>Operative Gebarung</b>										
2/029000+811000	Miet- und Pächtertrag (inkl. Betriebskosten)	2115	3115	14	40.000,00	39.000,00	35.762,23	40.000,00	39.000,00	36.174,73
2/029000+829000	Sonstige Erträge	2116	3116	18	700,00	700,00	220,00	700,00	700,00	220,00
2/029000+861000	Transfers von Ländern (Zinsenzuschuss)	2121	3121	15		200,00	1.625,00		200,00	1.625,00
<b>SU 21 / 31</b>	<b>Summe Erträge / Einzahlungen operative Gebarung</b>				<b>40.700,00</b>	<b>39.900,00</b>	<b>37.607,23</b>	<b>40.700,00</b>	<b>39.900,00</b>	<b>38.019,73</b>
1/029000-457000	Druckwerke	2221	3221			600,00			600,00	
1/029000-510000	Bezüge VB Angestellte	2211	3211	20	33.100,00	32.500,00	30.353,40	33.100,00	32.500,00	30.353,40
1/029000-511000	Bezüge VB Arbeiter	2211	3211	20	22.000,00	23.300,00	20.750,07	22.000,00	23.300,00	20.750,07
1/029000-565000	Mehrleistungsvergütungen	2211	3211	20	2.800,00	2.500,00	1.447,33	2.800,00	2.500,00	1.447,33
1/029000-569000	Sonstige Nebengebühren (Erschwerniszulage)	2211	3211	20	3.400,00	3.300,00	3.122,16	3.400,00	3.300,00	3.122,16
1/029000-580000	DGB zum Ausgleichsfonds für Familienbeihilfen Vertragsbedienstete	2212	3212	20	2.300,00	2.200,00	2.069,32	2.300,00	2.200,00	2.069,32
1/029000-582000	DG-SV und MVK Vertragsbedienstete	2212	3212	20	13.300,00	12.800,00	11.875,83	13.300,00	12.800,00	11.875,83
1/029000-592000	Dotierung von Rückstellungen für Jubiläumszuwendungen	2214			800,00	900,00	934,00			
1/029000-631000	Telekommunikationsdienste	2222	3222	24	300,00	300,00	68,96	300,00	300,00	68,96
1/029000-650000	Darlehenszinsen	2241	3241	25		600,00	2.604,07		600,00	2.604,07
1/029000-670000	Versicherungen	2222	3222	24	10.300,00	10.000,00	9.627,57	10.300,00	10.000,00	9.952,24
1/029000-700000	Mietzins (KG Schloss)	2223	3223	24	29.300,00	29.200,00	29.583,18	29.300,00	29.200,00	29.583,18

		MVAG VC QU			Ergebnisvoranschlag			Finanzierungsvoranschlag		
		EH	FH		VA 2026	VA 2025	RA 2024	VA 2026	VA 2025	RA 2024
1/029000-700100	Betriebskostenanteil (KG Schloss)	2223	3223	24	130.000,00	125.300,00	117.160,58	130.000,00	125.300,00	117.160,58
1/029000-768000	Studienbeihilfen	2234	3234	27	200,00	200,00	175,88	200,00	200,00	175,88
<b>SU 22 / 32</b>	<b>Summe Aufwendungen / Auszahlungen operative Gebarung</b>				<b>247.800,00</b>	<b>243.700,00</b>	<b>229.772,35</b>	<b>247.000,00</b>	<b>242.800,00</b>	<b>229.163,02</b>
<b>SA 0 / SA 1</b>	<b>(0) Nettoergebnis (21 - 22) / (1) Geldfluss operative Gebarung (31 - 32)</b>				<b>-207.100,00</b>	<b>-203.800,00</b>	<b>-192.165,12</b>	<b>-206.300,00</b>	<b>-202.900,00</b>	<b>-191.143,29</b>
<b>SA01</b>	<b>Saldo (01) Haushaltsrücklagen (230 - 240)</b>				<b>0,00</b>	<b>0,00</b>	<b>0,00</b>	<b>0,00</b>	<b>0,00</b>	<b>0,00</b>
<b>SA00</b>	<b>Saldo (00) Nettoergebnis nach Haushaltsrücklagen (Saldo 0 + Saldo 01)</b>				<b>-207.100,00</b>	<b>-203.800,00</b>	<b>-192.165,12</b>			
<b>Investive Gebarung</b>										
<b>SU 33</b>	<b>Summe Einzahlungen investive Gebarung</b>							<b>0,00</b>	<b>0,00</b>	<b>0,00</b>
<b>SU 34</b>	<b>Summe Auszahlungen investive Gebarung</b>							<b>0,00</b>	<b>0,00</b>	<b>0,00</b>
<b>SA2</b>	<b>Saldo (2) Geldfluss aus der Investiven Gebarung (33 - 34)</b>							<b>0,00</b>	<b>0,00</b>	<b>0,00</b>
<b>SA3</b>	<b>Saldo (3) Nettofinanzierungssaldo (Saldo 1 + Saldo 2)</b>							<b>-206.300,00</b>	<b>-202.900,00</b>	<b>-191.143,29</b>
<b>Finanzierungstätigkeit</b>										
<b>SU 35</b>	<b>Summe Einzahlungen aus der Finanzierungstätigkeit</b>							<b>0,00</b>	<b>0,00</b>	<b>0,00</b>
1/029000-341000	Tilgung von Landesdarlehen (WBF-1984)		3611	64						6.087,16
1/029000-346000	Tilgung von Bankdarlehen		3614	65					23.800,00	57.186,67
<b>SU 36</b>	<b>Summe Auszahlungen aus der Finanzierungstätigkeit</b>							<b>0,00</b>	<b>23.800,00</b>	<b>63.273,83</b>
<b>SA4</b>	<b>Saldo (4) Geldfluss aus der Finanzierungstätigkeit (35 - 36)</b>							<b>0,00</b>	<b>-23.800,00</b>	<b>-63.273,83</b>
<b>SA5</b>	<b>Saldo (5) Geldfluss aus der voranschlagswirksamen Gebarung (Saldo 3 + Saldo 4)</b>							<b>-206.300,00</b>	<b>-226.700,00</b>	<b>-254.417,12</b>
<b>03 Bauverwaltung</b>										
<b>031 Amt für Raumordnung und Raumplanung</b>										
<b>031000 Raumordnung und Raumplanung</b>										
<b>Operative Gebarung</b>										
<b>SU 21 / 31</b>	<b>Summe Erträge / Einzahlungen operative Gebarung</b>				<b>0,00</b>	<b>0,00</b>	<b>0,00</b>	<b>0,00</b>	<b>0,00</b>	<b>0,00</b>
1/031000-680000	Planmäßige Abschreibung		2226		15.800,00	13.900,00	11.782,38			
1/031000-728000	Sonstige Leistungsentgelte		2225	3225 24	3.000,00	1.500,00		3.000,00	1.500,00	
<b>SU 22 / 32</b>	<b>Summe Aufwendungen / Auszahlungen operative Gebarung</b>				<b>18.800,00</b>	<b>15.400,00</b>	<b>11.782,38</b>	<b>3.000,00</b>	<b>1.500,00</b>	<b>0,00</b>
<b>SA 0 / SA 1</b>	<b>(0) Nettoergebnis (21 - 22) / (1) Geldfluss operative Gebarung (31 - 32)</b>				<b>-18.800,00</b>	<b>-15.400,00</b>	<b>-11.782,38</b>	<b>-3.000,00</b>	<b>-1.500,00</b>	<b>0,00</b>
<b>SA01</b>	<b>Saldo (01) Haushaltsrücklagen (230 - 240)</b>				<b>0,00</b>	<b>0,00</b>	<b>0,00</b>	<b>0,00</b>	<b>0,00</b>	<b>0,00</b>
<b>SA00</b>	<b>Saldo (00) Nettoergebnis nach Haushaltsrücklagen (Saldo 0 + Saldo 01)</b>				<b>-18.800,00</b>	<b>-15.400,00</b>	<b>-11.782,38</b>			
<b>Investive Gebarung</b>										
<b>SU 33</b>	<b>Summe Einzahlungen investive Gebarung</b>							<b>0,00</b>	<b>0,00</b>	<b>0,00</b>
1/031000-070000	Aktivierungsfähige Rechte (Flächenwidmungsplan)		3411	2 42				20.000,00	20.000,00	22.126,09
<b>SU 34</b>	<b>Summe Auszahlungen investive Gebarung</b>							<b>20.000,00</b>	<b>20.000,00</b>	<b>22.126,09</b>
<b>SA2</b>	<b>Saldo (2) Geldfluss aus der Investiven Gebarung (33 - 34)</b>							<b>-20.000,00</b>	<b>-20.000,00</b>	<b>-22.126,09</b>
<b>SA3</b>	<b>Saldo (3) Nettofinanzierungssaldo (Saldo 1 + Saldo 2)</b>							<b>-23.000,00</b>	<b>-21.500,00</b>	<b>-22.126,09</b>

MVAG				VC QU	Ergebnisvoranschlag			Finanzierungsvoranschlag		
EH				FH	VA 2026	VA 2025	RA 2024	VA 2026	VA 2025	RA 2024
Finanzierungstätigkeit										
SU 35	Summe Einzahlungen aus der Finanzierungstätigkeit							0,00	0,00	0,00
SU 36	Summe Auszahlungen aus der Finanzierungstätigkeit							0,00	0,00	0,00
SA4	Saldo (4) Geldfluss aus der Finanzierungstätigkeit (35 – 36)							0,00	0,00	0,00
SA5	Saldo (5) Geldfluss aus der voranschlagswirksamen Gebarung (Saldo 3 + Saldo 4)							-23.000,00	-21.500,00	-22.126,09
032	Vermessungsamt									
032000	Vermessungsamt									
Operative Gebarung										
SU 21 / 31	Summe Erträge / Einzahlungen operative Gebarung				0,00	0,00	0,00	0,00	0,00	0,00
1/032000-728000	Vermessung des Gemeindegebietes	2225	3225	24	15.000,00	15.000,00	21.885,80	15.000,00	15.000,00	23.068,40
SU 22 / 32	Summe Aufwendungen / Auszahlungen operative Gebarung				15.000,00	15.000,00	21.885,80	15.000,00	15.000,00	23.068,40
SA 0 / SA 1	(0) Nettoergebnis (21 - 22) / (1) Geldfluss operative Gebarung (31 – 32)				-15.000,00	-15.000,00	-21.885,80	-15.000,00	-15.000,00	-23.068,40
SA01	Saldo (01) Haushaltsrücklagen (230 - 240)				0,00	0,00	0,00	0,00	0,00	0,00
SA00	Saldo (00) Nettoergebnis nach Haushaltsrücklagen (Saldo 0 + Saldo 01)				-15.000,00	-15.000,00	-21.885,80			
Investive Gebarung										
SU 33	Summe Einzahlungen investive Gebarung							0,00	0,00	0,00
SU 34	Summe Auszahlungen investive Gebarung							0,00	0,00	0,00
SA2	Saldo (2) Geldfluss aus der Investiven Gebarung (33 – 34)							0,00	0,00	0,00
SA3	Saldo (3) Nettofinanzierungssaldo (Saldo 1 + Saldo 2)							-15.000,00	-15.000,00	-23.068,40
Finanzierungstätigkeit										
SU 35	Summe Einzahlungen aus der Finanzierungstätigkeit							0,00	0,00	0,00
SU 36	Summe Auszahlungen aus der Finanzierungstätigkeit							0,00	0,00	0,00
SA4	Saldo (4) Geldfluss aus der Finanzierungstätigkeit (35 – 36)							0,00	0,00	0,00
SA5	Saldo (5) Geldfluss aus der voranschlagswirksamen Gebarung (Saldo 3 + Saldo 4)							-15.000,00	-15.000,00	-23.068,40
06	Sonstige Maßnahmen									
060	Beiträge an Verbände, Vereine oder sonstige Organisationen									
060000	Beiträge an Verbände, Vereine und sonstige Organisationen									
Operative Gebarung										
SU 21 / 31	Summe Erträge / Einzahlungen operative Gebarung				0,00	0,00	0,00	0,00	0,00	0,00
1/060000-726000	Mitgliedsbeiträge an Gemeindevertreterverband	2225	3225	24	47.900,00	47.200,00	41.705,63	47.900,00	47.200,00	41.705,63
SU 22 / 32	Summe Aufwendungen / Auszahlungen operative Gebarung				47.900,00	47.200,00	41.705,63	47.900,00	47.200,00	41.705,63
SA 0 / SA 1	(0) Nettoergebnis (21 - 22) / (1) Geldfluss operative Gebarung (31 – 32)				-47.900,00	-47.200,00	-41.705,63	-47.900,00	-47.200,00	-41.705,63
SA01	Saldo (01) Haushaltsrücklagen (230 - 240)				0,00	0,00	0,00	0,00	0,00	0,00
SA00	Saldo (00) Nettoergebnis nach Haushaltsrücklagen (Saldo 0 + Saldo 01)				-47.900,00	-47.200,00	-41.705,63			

MVAG					VC QU			Ergebnisvoranschlag			Finanzierungsvoranschlag				
					EH	FH				VA 2026	VA 2025	RA 2024	VA 2026	VA 2025	RA 2024
Investive Gebarung															
SU 33	Summe Einzahlungen investive Gebarung										0,00	0,00	0,00		
SU 34	Summe Auszahlungen investive Gebarung										0,00	0,00	0,00		
SA2	Saldo (2) Geldfluss aus der Investiven Gebarung (33 – 34)										0,00	0,00	0,00		
SA3	Saldo (3) Nettofinanzierungssaldo (Saldo 1 + Saldo 2)										-47.900,00	-47.200,00	-41.705,63		
Finanzierungstätigkeit															
SU 35	Summe Einzahlungen aus der Finanzierungstätigkeit										0,00	0,00	0,00		
SU 36	Summe Auszahlungen aus der Finanzierungstätigkeit										0,00	0,00	0,00		
SA4	Saldo (4) Geldfluss aus der Finanzierungstätigkeit (35 – 36)										0,00	0,00	0,00		
SA5	Saldo (5) Geldfluss aus der voranschlagswirksamen Gebarung (Saldo 3 + Saldo 4)										-47.900,00	-47.200,00	-41.705,63		
061	Sonstige Subventionen														
061000	Sonstige Subventionen														
Operative Gebarung															
SU 21 / 31	Summe Erträge / Einzahlungen operative Gebarung							0,00	0,00	0,00	0,00	0,00	0,00		
1/061000-757000	Sonstige Subventionen				2234	3234	27	5.500,00	5.000,00	4.990,00	5.500,00	5.000,00	4.990,00		
SU 22 / 32	Summe Aufwendungen / Auszahlungen operative Gebarung							5.500,00	5.000,00	4.990,00	5.500,00	5.000,00	4.990,00		
SA 0 / SA 1	(0) Nettoergebnis (21 - 22) / (1) Geldfluss operative Gebarung (31 – 32)							-5.500,00	-5.000,00	-4.990,00	-5.500,00	-5.000,00	-4.990,00		
SA01	Saldo (01) Haushaltsrücklagen (230 - 240)							0,00	0,00	0,00	0,00	0,00	0,00		
SA00	Saldo (00) Nettoergebnis nach Haushaltsrücklagen (Saldo 0 + Saldo 01)							-5.500,00	-5.000,00	-4.990,00					
Investive Gebarung															
SU 33	Summe Einzahlungen investive Gebarung										0,00	0,00	0,00		
SU 34	Summe Auszahlungen investive Gebarung										0,00	0,00	0,00		
SA2	Saldo (2) Geldfluss aus der Investiven Gebarung (33 – 34)										0,00	0,00	0,00		
SA3	Saldo (3) Nettofinanzierungssaldo (Saldo 1 + Saldo 2)										-5.500,00	-5.000,00	-4.990,00		
Finanzierungstätigkeit															
SU 35	Summe Einzahlungen aus der Finanzierungstätigkeit										0,00	0,00	0,00		
SU 36	Summe Auszahlungen aus der Finanzierungstätigkeit										0,00	0,00	0,00		
SA4	Saldo (4) Geldfluss aus der Finanzierungstätigkeit (35 – 36)										0,00	0,00	0,00		
SA5	Saldo (5) Geldfluss aus der voranschlagswirksamen Gebarung (Saldo 3 + Saldo 4)										-5.500,00	-5.000,00	-4.990,00		
062	Ehrungen und Auszeichnungen														
062000	Ehrungen und Auszeichnungen														
Operative Gebarung															
SU 21 / 31	Summe Erträge / Einzahlungen operative Gebarung							0,00	0,00	0,00	0,00	0,00	0,00		
1/062000-413000	Handelswaren (Petrus Award)				2221	3221	23		500,00	5.604,79		500,00	5.196,24		

		MVAG VC QU			Ergebnisvoranschlag			Finanzierungsvoranschlag		
		EH	FH		VA 2026	VA 2025	RA 2024	VA 2026	VA 2025	RA 2024
1/062000-723000	Amtspauschalien und Repräsentationsaufwendungen	2225	3225	24	8.000,00	8.000,00	3.905,95	8.000,00	8.000,00	3.905,95
<b>SU 22 / 32</b>	<b>Summe Aufwendungen / Auszahlungen operative Gebarung</b>				<b>8.000,00</b>	<b>8.500,00</b>	<b>9.510,74</b>	<b>8.000,00</b>	<b>8.500,00</b>	<b>9.102,19</b>
<b>SA 0 / SA 1</b>	<b>(0) Nettoergebnis (21 - 22) / (1) Geldfluss operative Gebarung (31 – 32)</b>				<b>-8.000,00</b>	<b>-8.500,00</b>	<b>-9.510,74</b>	<b>-8.000,00</b>	<b>-8.500,00</b>	<b>-9.102,19</b>
<b>SA01</b>	<b>Saldo (01) Haushaltsrücklagen (230 - 240)</b>				<b>0,00</b>	<b>0,00</b>	<b>0,00</b>	<b>0,00</b>	<b>0,00</b>	<b>0,00</b>
<b>SA00</b>	<b>Saldo (00) Nettoergebnis nach Haushaltsrücklagen (Saldo 0 + Saldo 01)</b>				<b>-8.000,00</b>	<b>-8.500,00</b>	<b>-9.510,74</b>			
<b>Investive Gebarung</b>										
<b>SU 33</b>	<b>Summe Einzahlungen investive Gebarung</b>							<b>0,00</b>	<b>0,00</b>	<b>0,00</b>
<b>SU 34</b>	<b>Summe Auszahlungen investive Gebarung</b>							<b>0,00</b>	<b>0,00</b>	<b>0,00</b>
<b>SA2</b>	<b>Saldo (2) Geldfluss aus der Investiven Gebarung (33 – 34)</b>							<b>0,00</b>	<b>0,00</b>	<b>0,00</b>
<b>SA3</b>	<b>Saldo (3) Nettofinanzierungssaldo (Saldo 1 + Saldo 2)</b>							<b>-8.000,00</b>	<b>-8.500,00</b>	<b>-9.102,19</b>
<b>Finanzierungstätigkeit</b>										
<b>SU 35</b>	<b>Summe Einzahlungen aus der Finanzierungstätigkeit</b>							<b>0,00</b>	<b>0,00</b>	<b>0,00</b>
<b>SU 36</b>	<b>Summe Auszahlungen aus der Finanzierungstätigkeit</b>							<b>0,00</b>	<b>0,00</b>	<b>0,00</b>
<b>SA4</b>	<b>Saldo (4) Geldfluss aus der Finanzierungstätigkeit (35 – 36)</b>							<b>0,00</b>	<b>0,00</b>	<b>0,00</b>
<b>SA5</b>	<b>Saldo (5) Geldfluss aus der voranschlagswirksamen Gebarung (Saldo 3 + Saldo 4)</b>							<b>-8.000,00</b>	<b>-8.500,00</b>	<b>-9.102,19</b>
<b>09 Personalbetreuung</b>										
<b>091 Personalausbildung und Personalfortbildung</b>										
<b>091000 Personalausbildung und Fortbildung</b>										
<b>Operative Gebarung</b>										
<b>SU 21 / 31</b>	<b>Summe Erträge / Einzahlungen operative Gebarung</b>				<b>0,00</b>	<b>0,00</b>	<b>0,00</b>	<b>0,00</b>	<b>0,00</b>	<b>0,00</b>
1/091000-724000	Reisegebühren	2225	3225	24	2.500,00	2.500,00	1.160,26	2.500,00	2.500,00	1.160,26
1/091000-728000	Schulung der Bediensteten	2225	3225	24	13.000,00	12.000,00	9.297,90	13.000,00	12.000,00	9.297,90
<b>SU 22 / 32</b>	<b>Summe Aufwendungen / Auszahlungen operative Gebarung</b>				<b>15.500,00</b>	<b>14.500,00</b>	<b>10.458,16</b>	<b>15.500,00</b>	<b>14.500,00</b>	<b>10.458,16</b>
<b>SA 0 / SA 1</b>	<b>(0) Nettoergebnis (21 - 22) / (1) Geldfluss operative Gebarung (31 – 32)</b>				<b>-15.500,00</b>	<b>-14.500,00</b>	<b>-10.458,16</b>	<b>-15.500,00</b>	<b>-14.500,00</b>	<b>-10.458,16</b>
<b>SA01</b>	<b>Saldo (01) Haushaltsrücklagen (230 - 240)</b>				<b>0,00</b>	<b>0,00</b>	<b>0,00</b>	<b>0,00</b>	<b>0,00</b>	<b>0,00</b>
<b>SA00</b>	<b>Saldo (00) Nettoergebnis nach Haushaltsrücklagen (Saldo 0 + Saldo 01)</b>				<b>-15.500,00</b>	<b>-14.500,00</b>	<b>-10.458,16</b>			
<b>Investive Gebarung</b>										
<b>SU 33</b>	<b>Summe Einzahlungen investive Gebarung</b>							<b>0,00</b>	<b>0,00</b>	<b>0,00</b>
<b>SU 34</b>	<b>Summe Auszahlungen investive Gebarung</b>							<b>0,00</b>	<b>0,00</b>	<b>0,00</b>
<b>SA2</b>	<b>Saldo (2) Geldfluss aus der Investiven Gebarung (33 – 34)</b>							<b>0,00</b>	<b>0,00</b>	<b>0,00</b>
<b>SA3</b>	<b>Saldo (3) Nettofinanzierungssaldo (Saldo 1 + Saldo 2)</b>							<b>-15.500,00</b>	<b>-14.500,00</b>	<b>-10.458,16</b>
<b>Finanzierungstätigkeit</b>										
<b>SU 35</b>	<b>Summe Einzahlungen aus der Finanzierungstätigkeit</b>							<b>0,00</b>	<b>0,00</b>	<b>0,00</b>
<b>SU 36</b>	<b>Summe Auszahlungen aus der Finanzierungstätigkeit</b>							<b>0,00</b>	<b>0,00</b>	<b>0,00</b>
<b>SA4</b>	<b>Saldo (4) Geldfluss aus der Finanzierungstätigkeit (35 – 36)</b>							<b>0,00</b>	<b>0,00</b>	<b>0,00</b>

		MVAG VC QU			Ergebnisvoranschlag			Finanzierungsvoranschlag		
		EH	FH		VA 2026	VA 2025	RA 2024	VA 2026	VA 2025	RA 2024
<b>SA5</b>	<b>Saldo (5) Geldfluss aus der voranschlagswirksamen Gebarung (Saldo 3 + Saldo 4)</b>							<b>-15.500,00</b>	<b>-14.500,00</b>	<b>-10.458,16</b>
<b>094</b>	<b>Gemeinschaftspflege</b>									
<b>094000</b>	<b>Gemeinschaftspflege</b>									
<b>Operative Gebarung</b>										
<b>SU 21 / 31</b>	<b>Summe Erträge / Einzahlungen operative Gebarung</b>				<b>0,00</b>	<b>0,00</b>	<b>0,00</b>	<b>0,00</b>	<b>0,00</b>	<b>0,00</b>
1/094000-590000	Freiwillige Sozialleistungen	2212	3212	20	8.500,00	7.800,00	8.317,27	8.500,00	7.800,00	8.317,27
1/094000-757000	Transfer an Personalvertretung	2234	3234	27	1.500,00	1.500,00	1.170,00	1.500,00	1.500,00	1.170,00
<b>SU 22 / 32</b>	<b>Summe Aufwendungen / Auszahlungen operative Gebarung</b>				<b>10.000,00</b>	<b>9.300,00</b>	<b>9.487,27</b>	<b>10.000,00</b>	<b>9.300,00</b>	<b>9.487,27</b>
<b>SA 0 / SA 1</b>	<b>(0) Nettoergebnis (21 - 22) / (1) Geldfluss operative Gebarung (31 – 32)</b>				<b>-10.000,00</b>	<b>-9.300,00</b>	<b>-9.487,27</b>	<b>-10.000,00</b>	<b>-9.300,00</b>	<b>-9.487,27</b>
<b>SA01</b>	<b>Saldo (01) Haushaltsrücklagen (230 - 240)</b>				<b>0,00</b>	<b>0,00</b>	<b>0,00</b>	<b>0,00</b>	<b>0,00</b>	<b>0,00</b>
<b>SA00</b>	<b>Saldo (00) Nettoergebnis nach Haushaltsrücklagen (Saldo 0 + Saldo 01)</b>				<b>-10.000,00</b>	<b>-9.300,00</b>	<b>-9.487,27</b>			
<b>Investive Gebarung</b>										
<b>SU 33</b>	<b>Summe Einzahlungen investive Gebarung</b>							<b>0,00</b>	<b>0,00</b>	<b>0,00</b>
<b>SU 34</b>	<b>Summe Auszahlungen investive Gebarung</b>							<b>0,00</b>	<b>0,00</b>	<b>0,00</b>
<b>SA2</b>	<b>Saldo (2) Geldfluss aus der Investiven Gebarung (33 – 34)</b>							<b>0,00</b>	<b>0,00</b>	<b>0,00</b>
<b>SA3</b>	<b>Saldo (3) Nettofinanzierungssaldo (Saldo 1 + Saldo 2)</b>							<b>-10.000,00</b>	<b>-9.300,00</b>	<b>-9.487,27</b>
<b>Finanzierungstätigkeit</b>										
<b>SU 35</b>	<b>Summe Einzahlungen aus der Finanzierungstätigkeit</b>							<b>0,00</b>	<b>0,00</b>	<b>0,00</b>
<b>SU 36</b>	<b>Summe Auszahlungen aus der Finanzierungstätigkeit</b>							<b>0,00</b>	<b>0,00</b>	<b>0,00</b>
<b>SA4</b>	<b>Saldo (4) Geldfluss aus der Finanzierungstätigkeit (35 – 36)</b>							<b>0,00</b>	<b>0,00</b>	<b>0,00</b>
<b>SA5</b>	<b>Saldo (5) Geldfluss aus der voranschlagswirksamen Gebarung (Saldo 3 + Saldo 4)</b>							<b>-10.000,00</b>	<b>-9.300,00</b>	<b>-9.487,27</b>

				Ergebnisvoranschlag			Finanzierungsvoranschlag			
				VA 2026	VA 2025	RA 2024	VA 2026	VA 2025	RA 2024	
1 Öffentliche Ordnung und Sicherheit										
13	Sonderpolizei									
131	Bau- und Feuerpolizei									
131000	Bau- und Feuerpolizei									
Operative Gebarung										
2/131000+816000	Kostenersätze der Sachverständigenhonorare	2114	3114	13	7.000,00	6.500,00	9.878,20	7.000,00	6.500,00	9.428,20
SU 21 / 31	Summe Erträge / Einzahlungen operative Gebarung				7.000,00	6.500,00	9.878,20	7.000,00	6.500,00	9.428,20
1/131000-640000	Sachverständigenhonorare	2222	3222	24	10.000,00	10.000,00	8.371,20	10.000,00	10.000,00	8.371,20
1/131000-728000	Feuerbeschau	2225	3225	24		2.000,00			2.000,00	
SU 22 / 32	Summe Aufwendungen / Auszahlungen operative Gebarung				10.000,00	12.000,00	8.371,20	10.000,00	12.000,00	8.371,20
SA 0 / SA 1	(0) Nettoergebnis (21 - 22) / (1) Geldfluss operative Gebarung (31 – 32)				-3.000,00	-5.500,00	1.507,00	-3.000,00	-5.500,00	1.057,00
SA01	Saldo (01) Haushaltsrücklagen (230 - 240)				0,00	0,00	0,00	0,00	0,00	0,00
SA00	Saldo (00) Nettoergebnis nach Haushaltsrücklagen (Saldo 0 + Saldo 01)				-3.000,00	-5.500,00	1.507,00			
Investive Gebarung										
SU 33	Summe Einzahlungen investive Gebarung							0,00	0,00	0,00
SU 34	Summe Auszahlungen investive Gebarung							0,00	0,00	0,00
SA2	Saldo (2) Geldfluss aus der Investiven Gebarung (33 – 34)							0,00	0,00	0,00
SA3	Saldo (3) Nettofinanzierungssaldo (Saldo 1 + Saldo 2)							-3.000,00	-5.500,00	1.057,00
Finanzierungstätigkeit										
SU 35	Summe Einzahlungen aus der Finanzierungstätigkeit							0,00	0,00	0,00
SU 36	Summe Auszahlungen aus der Finanzierungstätigkeit							0,00	0,00	0,00
SA4	Saldo (4) Geldfluss aus der Finanzierungstätigkeit (35 – 36)							0,00	0,00	0,00
SA5	Saldo (5) Geldfluss aus der voranschlagswirksamen Gebarung (Saldo 3 + Saldo 4)							-3.000,00	-5.500,00	1.057,00
133	Veterinärpolizei									
133000	Veterinärpolizei									
Operative Gebarung										
2/133000+808000	Veräußerungen von Waren (Hundemarken)	2116	3116	16			1,00			1,00
SU 21 / 31	Summe Erträge / Einzahlungen operative Gebarung				0,00	0,00	1,00	0,00	0,00	1,00
SU 22 / 32	Summe Aufwendungen / Auszahlungen operative Gebarung				0,00	0,00	0,00	0,00	0,00	0,00
SA 0 / SA 1	(0) Nettoergebnis (21 - 22) / (1) Geldfluss operative Gebarung (31 – 32)				0,00	0,00	1,00	0,00	0,00	1,00
SA01	Saldo (01) Haushaltsrücklagen (230 - 240)				0,00	0,00	0,00	0,00	0,00	0,00
SA00	Saldo (00) Nettoergebnis nach Haushaltsrücklagen (Saldo 0 + Saldo 01)				0,00	0,00	1,00			
Investive Gebarung										
SU 33	Summe Einzahlungen investive Gebarung							0,00	0,00	0,00



		MVAG VC QU		Ergebnisvoranschlag			Finanzierungsvoranschlag		
		EH	FH	VA 2026	VA 2025	RA 2024	VA 2026	VA 2025	RA 2024
SU 34	Summe Auszahlungen investive Gebarung						0,00	0,00	0,00
SA2	Saldo (2) Geldfluss aus der Investiven Gebarung (33 – 34)						0,00	0,00	0,00
SA3	Saldo (3) Nettofinanzierungssaldo (Saldo 1 + Saldo 2)						0,00	0,00	1,00
Finanzierungstätigkeit									
SU 35	Summe Einzahlungen aus der Finanzierungstätigkeit						0,00	0,00	0,00
SU 36	Summe Auszahlungen aus der Finanzierungstätigkeit						0,00	0,00	0,00
SA4	Saldo (4) Geldfluss aus der Finanzierungstätigkeit (35 – 36)						0,00	0,00	0,00
SA5	Saldo (5) Geldfluss aus der voranschlagswirksamen Gebarung (Saldo 3 + Saldo 4)						0,00	0,00	1,00
16	Feuerwehrwesen								
163	Freiwillige Feuerwehren								
163000	Freiwillige Feuerwehren								
Operative Gebarung									
2/163000+829000	Sonstige Erträge	2116	3116			1.278,25			1.278,25
SU 21 / 31	Summe Erträge / Einzahlungen operative Gebarung			0,00	0,00	1.278,25	0,00	0,00	1.278,25
1/163000-691000	Schadensvergütungen	2225	3225			1.278,25			1.278,25
1/163000-774000	Transfers an sonstige Träger des öffentlichen Rechts	2231	43			9.000,00			
SU 22 / 32	Summe Aufwendungen / Auszahlungen operative Gebarung			0,00	0,00	10.278,25	0,00	0,00	1.278,25
SA 0 / SA 1	(0) Nettoergebnis (21 - 22) / (1) Geldfluss operative Gebarung (31 – 32)			0,00	0,00	-9.000,00	0,00	0,00	0,00
SA01	Saldo (01) Haushaltsrücklagen (230 - 240)			0,00	0,00	0,00	0,00	0,00	0,00
SA00	Saldo (00) Nettoergebnis nach Haushaltsrücklagen (Saldo 0 + Saldo 01)			0,00	0,00	-9.000,00			
Investive Gebarung									
SU 33	Summe Einzahlungen investive Gebarung						0,00	0,00	0,00
1/163000-774000	Transfers an sonstige Träger des öffentlichen Rechts		3431						9.000,00
SU 34	Summe Auszahlungen investive Gebarung						0,00	0,00	9.000,00
SA2	Saldo (2) Geldfluss aus der Investiven Gebarung (33 – 34)						0,00	0,00	-9.000,00
SA3	Saldo (3) Nettofinanzierungssaldo (Saldo 1 + Saldo 2)						0,00	0,00	-9.000,00
Finanzierungstätigkeit									
SU 35	Summe Einzahlungen aus der Finanzierungstätigkeit						0,00	0,00	0,00
SU 36	Summe Auszahlungen aus der Finanzierungstätigkeit						0,00	0,00	0,00
SA4	Saldo (4) Geldfluss aus der Finanzierungstätigkeit (35 – 36)						0,00	0,00	0,00
SA5	Saldo (5) Geldfluss aus der voranschlagswirksamen Gebarung (Saldo 3 + Saldo 4)						0,00	0,00	-9.000,00

		MVAG		VC QU	Ergebnisvoranschlag			Finanzierungsvoranschlag		
		EH	FH		VA 2026	VA 2025	RA 2024	VA 2026	VA 2025	RA 2024
<b>163100</b>	<b>Freiwillige Feuerwehr Markt St. Peter/Au</b>									
<b>Operative Gebarung</b>										
2/163100+810000	Erträge aus Leistungen (Ökostrom)	2114	3114		1.500,00	1.500,00	358,89	1.500,00	1.500,00	358,89
2/163100+813000	Erträge aus der Auflösung von Investitionszuschüssen (Kapitaltransfers)	2127			43.800,00	36.000,00	25.699,98			
2/163100+861000	Transfers von Ländern, Landesfonds und Landeskammern	2121	3121		12.400,00	12.500,00	6.250,00	12.400,00	12.500,00	6.250,00
2/163100+863000	Transfers von sonstigen Trägern öffentlichen Rechts	2121	3121		27.500,00	32.500,00		27.500,00	32.500,00	
2/163100+871000	Bedarfszuweisungen	2121	3121			5.000,00			5.000,00	
<b>SU 21 / 31</b>	<b>Summe Erträge / Einzahlungen operative Gebarung</b>				<b>85.200,00</b>	<b>87.500,00</b>	<b>32.308,87</b>	<b>41.400,00</b>	<b>51.500,00</b>	<b>6.608,89</b>
1/163100-600000	Energiebezüge	2222	3222		5.000,00	5.000,00	925,65	5.000,00	5.000,00	925,65
1/163100-650000	Darlehenszinsen	2241	3241	25	16.700,00	17.300,00	13.687,91	16.700,00	17.300,00	13.687,91
1/163100-670000	Versicherungen	2222	3222	24	5.500,00	5.000,00	4.403,16	5.500,00	5.000,00	6.242,16
1/163100-680000	Planmäßige Abschreibung	2226			102.200,00	96.500,00	65.029,95			
1/163100-754000	Transfers an sonstige Träger des öffentlichen Rechts	2231	3231	26	23.900,00	23.900,00	22.975,88	23.900,00	23.900,00	22.975,88
<b>SU 22 / 32</b>	<b>Summe Aufwendungen / Auszahlungen operative Gebarung</b>				<b>153.300,00</b>	<b>147.700,00</b>	<b>107.022,55</b>	<b>51.100,00</b>	<b>51.200,00</b>	<b>43.831,60</b>
<b>SA 0 / SA 1</b>	<b>(0) Nettoergebnis (21 - 22) / (1) Geldfluss operative Gebarung (31 - 32)</b>				<b>-68.100,00</b>	<b>-60.200,00</b>	<b>-74.713,68</b>	<b>-9.700,00</b>	<b>300,00</b>	<b>-37.222,71</b>
<b>SA01</b>	<b>Saldo (01) Haushaltsrücklagen (230 - 240)</b>				<b>0,00</b>	<b>0,00</b>	<b>0,00</b>	<b>0,00</b>	<b>0,00</b>	<b>0,00</b>
<b>SA00</b>	<b>Saldo (00) Nettoergebnis nach Haushaltsrücklagen (Saldo 0 + Saldo 01)</b>				<b>-68.100,00</b>	<b>-60.200,00</b>	<b>-74.713,68</b>			
<b>Investive Gebarung</b>										
2/163100+300000	Kapitaltransfers von Bund (EAG-Förderung PV-Anlage)		3331							4.226,20
<b>SU 33</b>	<b>Summe Einzahlungen investive Gebarung</b>							<b>0,00</b>	<b>0,00</b>	<b>4.226,20</b>
1/163100-050000	Sonderanlagen (PV-Anlage)		3412							82.858,11
<b>SU 34</b>	<b>Summe Auszahlungen investive Gebarung</b>							<b>0,00</b>	<b>0,00</b>	<b>82.858,11</b>
<b>SA2</b>	<b>Saldo (2) Geldfluss aus der Investiven Gebarung (33 - 34)</b>							<b>0,00</b>	<b>0,00</b>	<b>-78.631,91</b>
<b>SA3</b>	<b>Saldo (3) Nettofinanzierungssaldo (Saldo 1 + Saldo 2)</b>							<b>-9.700,00</b>	<b>300,00</b>	<b>-115.854,62</b>
<b>Finanzierungstätigkeit</b>										
<b>SU 35</b>	<b>Summe Einzahlungen aus der Finanzierungstätigkeit</b>							<b>0,00</b>	<b>0,00</b>	<b>0,00</b>
1/163100-346000	Tilgung von Bankdarlehen		3614	65				16.700,00	16.700,00	16.666,68
<b>SU 36</b>	<b>Summe Auszahlungen aus der Finanzierungstätigkeit</b>							<b>16.700,00</b>	<b>16.700,00</b>	<b>16.666,68</b>
<b>SA4</b>	<b>Saldo (4) Geldfluss aus der Finanzierungstätigkeit (35 - 36)</b>							<b>-16.700,00</b>	<b>-16.700,00</b>	<b>-16.666,68</b>
<b>SA5</b>	<b>Saldo (5) Geldfluss aus der voranschlagswirksamen Gebarung (Saldo 3 + Saldo 4)</b>							<b>-26.400,00</b>	<b>-16.400,00</b>	<b>-132.521,30</b>
<b>163101</b>	<b>Feuerwehrgebäude Markt</b>									
<b>Operative Gebarung</b>										
6/163101+871000	Bedarfszuweisungen	2121	3121	1		100.000,00	210.000,00		100.000,00	210.000,00

# Voranschlag 2026

Marktgemeinde St. Peter in der Au

# Ergebnis- und Finanzierungsvoranschlag Detailnachweis

		MVAG VC QU			Ergebnisvoranschlag			Finanzierungsvoranschlag		
		EH	FH		VA 2026	VA 2025	RA 2024	VA 2026	VA 2025	RA 2024
6/163101+871100	Sonderbedarfszuweisungen	2121	3121	1 33			60.000,00			60.000,00
6/163101+899000	Entnahmen aus Verrechnungsrücklagen zwischen operativer Gebarung und Projekten	2116		1		657.200,00				
<b>SU 21 / 31</b>	<b>Summe Erträge / Einzahlungen operative Gebarung</b>				<b>0,00</b>	<b>757.200,00</b>	<b>270.000,00</b>	<b>0,00</b>	<b>100.000,00</b>	<b>270.000,00</b>
<b>SU 22 / 32</b>	<b>Summe Aufwendungen / Auszahlungen operative Gebarung</b>				<b>0,00</b>	<b>0,00</b>	<b>0,00</b>	<b>0,00</b>	<b>0,00</b>	<b>0,00</b>
<b>SA 0 / SA 1</b>	<b>(0) Nettoergebnis (21 - 22) / (1) Geldfluss operative Gebarung (31 – 32)</b>				<b>0,00</b>	<b>757.200,00</b>	<b>270.000,00</b>	<b>0,00</b>	<b>100.000,00</b>	<b>270.000,00</b>
<b>SA01</b>	<b>Saldo (01) Haushaltsrücklagen (230 - 240)</b>				<b>0,00</b>	<b>0,00</b>	<b>0,00</b>	<b>0,00</b>	<b>0,00</b>	<b>0,00</b>
<b>SA00</b>	<b>Saldo (00) Nettoergebnis nach Haushaltsrücklagen (Saldo 0 + Saldo 01)</b>				<b>0,00</b>	<b>757.200,00</b>	<b>270.000,00</b>			
<b>Investive Gebarung</b>										
6/163101+300742	Kapitaltransfers von Bund (KIP-Förderung)		3331	1					87.700,00	
6/163101+301000	Kapitaltransfers von Ländern (RU3)		3331	1 33					40.000,00	40.000,00
6/163101+303000	Kapitaltransfers von FF Markt		3331	1					300.000,00	61.770,00
<b>SU 33</b>	<b>Summe Einzahlungen investive Gebarung</b>							<b>0,00</b>	<b>427.700,00</b>	<b>101.770,00</b>
5/163101-010000	Gebäude und Bauten (inkl. Planung)		3413	1 40					48.600,00	1.151.552,97
5/163101-010001	Eigenleistungen Feuerwehr		3413	1					286.100,00	
5/163101-010100	Gebäude und Bauten (Anschlussabgaben)		3413						28.000,00	
<b>SU 34</b>	<b>Summe Auszahlungen investive Gebarung</b>							<b>0,00</b>	<b>362.700,00</b>	<b>1.151.552,97</b>
<b>SA2</b>	<b>Saldo (2) Geldfluss aus der Investiven Gebarung (33 – 34)</b>							<b>0,00</b>	<b>65.000,00</b>	<b>-1.049.782,97</b>
<b>SA3</b>	<b>Saldo (3) Nettofinanzierungssaldo (Saldo 1 + Saldo 2)</b>							<b>0,00</b>	<b>165.000,00</b>	<b>-779.782,97</b>
<b>Finanzierungstätigkeit</b>										
6/163101+346000	Darlehensaufnahme bei Kreditinstituten		3514	1 55						500.000,00
<b>SU 35</b>	<b>Summe Einzahlungen aus der Finanzierungstätigkeit</b>							<b>0,00</b>	<b>0,00</b>	<b>500.000,00</b>
<b>SU 36</b>	<b>Summe Auszahlungen aus der Finanzierungstätigkeit</b>							<b>0,00</b>	<b>0,00</b>	<b>0,00</b>
<b>SA4</b>	<b>Saldo (4) Geldfluss aus der Finanzierungstätigkeit (35 – 36)</b>							<b>0,00</b>	<b>0,00</b>	<b>500.000,00</b>
<b>SA5</b>	<b>Saldo (5) Geldfluss aus der voranschlagswirksamen Gebarung (Saldo 3 + Saldo 4)</b>							<b>0,00</b>	<b>165.000,00</b>	<b>-279.782,97</b>
<b>163200</b>	<b>Freiwillige Feuerwehr Hochstrass (Dorf)</b>									
<b>Operative Gebarung</b>										
2/163200+813000	Erträge aus der Auflösung von Investitionszuschüssen (Kapitaltransfers)	2127			9.200,00	9.200,00	9.190,82			
<b>SU 21 / 31</b>	<b>Summe Erträge / Einzahlungen operative Gebarung</b>				<b>9.200,00</b>	<b>9.200,00</b>	<b>9.190,82</b>	<b>0,00</b>	<b>0,00</b>	<b>0,00</b>
1/163200-670000	Versicherungen	2222	3222	24	1.800,00	1.800,00	1.567,84	1.800,00	1.800,00	1.582,60
1/163200-680000	Planmäßige Abschreibung	2226			19.100,00	19.100,00	19.141,63			
1/163200-754000	Transfers an sonstige Träger des öffentlichen Rechts	2231	3231	26	6.500,00	6.500,00	6.150,00	6.500,00	6.500,00	6.150,00
<b>SU 22 / 32</b>	<b>Summe Aufwendungen / Auszahlungen operative Gebarung</b>				<b>27.400,00</b>	<b>27.400,00</b>	<b>26.859,47</b>	<b>8.300,00</b>	<b>8.300,00</b>	<b>7.732,60</b>
<b>SA 0 / SA 1</b>	<b>(0) Nettoergebnis (21 - 22) / (1) Geldfluss operative Gebarung (31 – 32)</b>				<b>-18.200,00</b>	<b>-18.200,00</b>	<b>-17.668,65</b>	<b>-8.300,00</b>	<b>-8.300,00</b>	<b>-7.732,60</b>

# Voranschlag 2026

Marktgemeinde St. Peter in der Au

# Ergebnis- und Finanzierungsvoranschlag Detailnachweis

		MVAG	VC QU	Ergebnisvoranschlag			Finanzierungsvoranschlag		
		EH	FH	VA 2026	VA 2025	RA 2024	VA 2026	VA 2025	RA 2024
SA01	Saldo (01) Haushaltsrücklagen (230 - 240)			0,00	0,00	0,00	0,00	0,00	0,00
SA00	Saldo (00) Nettoergebnis nach Haushaltsrücklagen (Saldo 0 + Saldo 01)			-18.200,00	-18.200,00	-17.668,65			
<b>Investive Gebarung</b>									
SU 33	Summe Einzahlungen investive Gebarung						0,00	0,00	0,00
SU 34	Summe Auszahlungen investive Gebarung						0,00	0,00	0,00
SA2	Saldo (2) Geldfluss aus der Investiven Gebarung (33 – 34)						0,00	0,00	0,00
SA3	Saldo (3) Nettofinanzierungssaldo (Saldo 1 + Saldo 2)						-8.300,00	-8.300,00	-7.732,60
<b>Finanzierungstätigkeit</b>									
SU 35	Summe Einzahlungen aus der Finanzierungstätigkeit						0,00	0,00	0,00
SU 36	Summe Auszahlungen aus der Finanzierungstätigkeit						0,00	0,00	0,00
SA4	Saldo (4) Geldfluss aus der Finanzierungstätigkeit (35 – 36)						0,00	0,00	0,00
SA5	Saldo (5) Geldfluss aus der voranschlagswirksamen Gebarung (Saldo 3 + Saldo 4)						-8.300,00	-8.300,00	-7.732,60
<b>163300 Freiwillige Feuerwehr St. Johann/Engstetten</b>									
<b>Operative Gebarung</b>									
2/163300+813000	Erträge aus der Auflösung von Investitionszuschüssen (Kapitaltransfers)	2127		8.400,00	8.800,00	8.382,84			
2/163300+829000	Sonstige Erträge	2116	3116		600,00			600,00	
SU 21 / 31	Summe Erträge / Einzahlungen operative Gebarung			8.400,00	9.400,00	8.382,84	0,00	600,00	0,00
1/163300-614000	Instandhaltung von Gebäuden und Bauten	2224	3224		2.000,00			2.000,00	
1/163300-670000	Versicherungen	2222	3222	24	2.700,00	2.600,00	1.909,94	2.700,00	2.600,00
1/163300-680000	Planmäßige Abschreibung	2226			21.700,00	22.900,00	20.897,64		
1/163300-754000	Transfers an sonstige Träger des öffentlichen Rechts	2231	3231	26	6.500,00	6.500,00	6.150,00	6.500,00	6.150,00
SU 22 / 32	Summe Aufwendungen / Auszahlungen operative Gebarung			30.900,00	34.000,00	28.957,58	9.200,00	11.100,00	8.087,92
SA 0 / SA 1	(0) Nettoergebnis (21 - 22) / (1) Geldfluss operative Gebarung (31 – 32)			-22.500,00	-24.600,00	-20.574,74	-9.200,00	-10.500,00	-8.087,92
SA01	Saldo (01) Haushaltsrücklagen (230 - 240)			0,00	0,00	0,00	0,00	0,00	0,00
SA00	Saldo (00) Nettoergebnis nach Haushaltsrücklagen (Saldo 0 + Saldo 01)			-22.500,00	-24.600,00	-20.574,74			
<b>Investive Gebarung</b>									
SU 33	Summe Einzahlungen investive Gebarung						0,00	0,00	0,00
1/163300-042000	Amts-, Betriebs- und Geschäftsausstattung	3415	2					7.600,00	
SU 34	Summe Auszahlungen investive Gebarung						0,00	7.600,00	0,00
SA2	Saldo (2) Geldfluss aus der Investiven Gebarung (33 – 34)						0,00	-7.600,00	0,00
SA3	Saldo (3) Nettofinanzierungssaldo (Saldo 1 + Saldo 2)						-9.200,00	-18.100,00	-8.087,92
<b>Finanzierungstätigkeit</b>									
SU 35	Summe Einzahlungen aus der Finanzierungstätigkeit						0,00	0,00	0,00
SU 36	Summe Auszahlungen aus der Finanzierungstätigkeit						0,00	0,00	0,00

		MVAG		VC QU	Ergebnisvoranschlag			Finanzierungsvoranschlag		
		EH	FH		VA 2026	VA 2025	RA 2024	VA 2026	VA 2025	RA 2024
<b>SA4</b>	<b>Saldo (4) Geldfluss aus der Finanzierungstätigkeit (35 – 36)</b>							<b>0,00</b>	<b>0,00</b>	<b>0,00</b>
<b>SA5</b>	<b>Saldo (5) Geldfluss aus der voranschlagswirksamen Gebarung (Saldo 3 + Saldo 4)</b>							<b>-9.200,00</b>	<b>-18.100,00</b>	<b>-8.087,92</b>
<b>163400</b>	<b>Freiwillige Feuerwehr St. Michael/Bruckbach</b>									
<b>Operative Gebarung</b>										
2/163400+813000	Erträge aus der Auflösung von Investitionszuschüssen (Kapitaltransfers)	2127			8.700,00	8.900,00	8.720,74			
<b>SU 21 / 31</b>	<b>Summe Erträge / Einzahlungen operative Gebarung</b>				<b>8.700,00</b>	<b>8.900,00</b>	<b>8.720,74</b>	<b>0,00</b>	<b>0,00</b>	<b>0,00</b>
1/163400-670000	Versicherungen	2222	3222	24	2.200,00	2.200,00	2.059,46	2.200,00	2.200,00	2.095,19
1/163400-680000	Planmäßige Abschreibung	2226			18.400,00	18.400,00	18.383,02			
1/163400-754000	Transfers an sonstige Träger des öffentlichen Rechts	2231	3231	26	7.000,00	7.000,00	6.700,00	7.000,00	7.000,00	6.700,00
<b>SU 22 / 32</b>	<b>Summe Aufwendungen / Auszahlungen operative Gebarung</b>				<b>27.600,00</b>	<b>27.600,00</b>	<b>27.142,48</b>	<b>9.200,00</b>	<b>9.200,00</b>	<b>8.795,19</b>
<b>SA 0 / SA 1</b>	<b>(0) Nettoergebnis (21 - 22) / (1) Geldfluss operative Gebarung (31 – 32)</b>				<b>-18.900,00</b>	<b>-18.700,00</b>	<b>-18.421,74</b>	<b>-9.200,00</b>	<b>-9.200,00</b>	<b>-8.795,19</b>
<b>SA01</b>	<b>Saldo (01) Haushaltsrücklagen (230 - 240)</b>				<b>0,00</b>	<b>0,00</b>	<b>0,00</b>	<b>0,00</b>	<b>0,00</b>	<b>0,00</b>
<b>SA00</b>	<b>Saldo (00) Nettoergebnis nach Haushaltsrücklagen (Saldo 0 + Saldo 01)</b>				<b>-18.900,00</b>	<b>-18.700,00</b>	<b>-18.421,74</b>			
<b>Investive Gebarung</b>										
2/163400+303000	Kapitaltransfers von FF St. Michael		3331							4.350,00
6/163400+303000	Kapitaltransfers von FF St. Michael		3331	1 33						90.933,55
<b>SU 33</b>	<b>Summe Einzahlungen investive Gebarung</b>							<b>0,00</b>	<b>0,00</b>	<b>95.283,55</b>
<b>SU 34</b>	<b>Summe Auszahlungen investive Gebarung</b>							<b>0,00</b>	<b>0,00</b>	<b>0,00</b>
<b>SA2</b>	<b>Saldo (2) Geldfluss aus der Investiven Gebarung (33 – 34)</b>							<b>0,00</b>	<b>0,00</b>	<b>95.283,55</b>
<b>SA3</b>	<b>Saldo (3) Nettofinanzierungssaldo (Saldo 1 + Saldo 2)</b>							<b>-9.200,00</b>	<b>-9.200,00</b>	<b>86.488,36</b>
<b>Finanzierungstätigkeit</b>										
<b>SU 35</b>	<b>Summe Einzahlungen aus der Finanzierungstätigkeit</b>							<b>0,00</b>	<b>0,00</b>	<b>0,00</b>
<b>SU 36</b>	<b>Summe Auszahlungen aus der Finanzierungstätigkeit</b>							<b>0,00</b>	<b>0,00</b>	<b>0,00</b>
<b>SA4</b>	<b>Saldo (4) Geldfluss aus der Finanzierungstätigkeit (35 – 36)</b>							<b>0,00</b>	<b>0,00</b>	<b>0,00</b>
<b>SA5</b>	<b>Saldo (5) Geldfluss aus der voranschlagswirksamen Gebarung (Saldo 3 + Saldo 4)</b>							<b>-9.200,00</b>	<b>-9.200,00</b>	<b>86.488,36</b>
<b>163500</b>	<b>Freiwillige Feuerwehr Kürnberg</b>									
<b>Operative Gebarung</b>										
2/163500+813000	Erträge aus der Auflösung von Investitionszuschüssen (Kapitaltransfers)	2127			9.400,00	9.400,00	9.426,03			
<b>SU 21 / 31</b>	<b>Summe Erträge / Einzahlungen operative Gebarung</b>				<b>9.400,00</b>	<b>9.400,00</b>	<b>9.426,03</b>	<b>0,00</b>	<b>0,00</b>	<b>0,00</b>
1/163500-612000	Instandhaltung von Wasser- und Abwasserbauten und -anlagen	2224	3224				2.014,54			2.014,54
1/163500-670000	Versicherungen	2222	3222	24	2.200,00	2.100,00	2.045,49	2.200,00	2.100,00	2.083,96
1/163500-680000	Planmäßige Abschreibung	2226			17.500,00	17.500,00	17.487,70			

		MVAG VC QU			Ergebnisvoranschlag			Finanzierungsvoranschlag		
		EH	FH		VA 2026	VA 2025	RA 2024	VA 2026	VA 2025	RA 2024
1/163500-754000	Transfers an sonstige Träger des öffentlichen Rechts	2231	3231	26	8.600,00	8.600,00	8.200,00	8.600,00	8.600,00	8.200,00
<b>SU 22 / 32</b>	<b>Summe Aufwendungen / Auszahlungen operative Gebarung</b>				<b>28.300,00</b>	<b>28.200,00</b>	<b>29.747,73</b>	<b>10.800,00</b>	<b>10.700,00</b>	<b>12.298,50</b>
<b>SA 0 / SA 1</b>	<b>(0) Nettoergebnis (21 - 22) / (1) Geldfluss operative Gebarung (31 – 32)</b>				<b>-18.900,00</b>	<b>-18.800,00</b>	<b>-20.321,70</b>	<b>-10.800,00</b>	<b>-10.700,00</b>	<b>-12.298,50</b>
<b>SA01</b>	<b>Saldo (01) Haushaltsrücklagen (230 - 240)</b>				<b>0,00</b>	<b>0,00</b>	<b>0,00</b>	<b>0,00</b>	<b>0,00</b>	<b>0,00</b>
<b>SA00</b>	<b>Saldo (00) Nettoergebnis nach Haushaltsrücklagen (Saldo 0 + Saldo 01)</b>				<b>-18.900,00</b>	<b>-18.800,00</b>	<b>-20.321,70</b>			
<b>Investive Gebarung</b>										
<b>SU 33</b>	<b>Summe Einzahlungen investive Gebarung</b>							<b>0,00</b>	<b>0,00</b>	<b>0,00</b>
<b>SU 34</b>	<b>Summe Auszahlungen investive Gebarung</b>							<b>0,00</b>	<b>0,00</b>	<b>0,00</b>
<b>SA2</b>	<b>Saldo (2) Geldfluss aus der Investiven Gebarung (33 – 34)</b>							<b>0,00</b>	<b>0,00</b>	<b>0,00</b>
<b>SA3</b>	<b>Saldo (3) Nettofinanzierungssaldo (Saldo 1 + Saldo 2)</b>							<b>-10.800,00</b>	<b>-10.700,00</b>	<b>-12.298,50</b>
<b>Finanzierungstätigkeit</b>										
<b>SU 35</b>	<b>Summe Einzahlungen aus der Finanzierungstätigkeit</b>							<b>0,00</b>	<b>0,00</b>	<b>0,00</b>
<b>SU 36</b>	<b>Summe Auszahlungen aus der Finanzierungstätigkeit</b>							<b>0,00</b>	<b>0,00</b>	<b>0,00</b>
<b>SA4</b>	<b>Saldo (4) Geldfluss aus der Finanzierungstätigkeit (35 – 36)</b>							<b>0,00</b>	<b>0,00</b>	<b>0,00</b>
<b>SA5</b>	<b>Saldo (5) Geldfluss aus der voranschlagswirksamen Gebarung (Saldo 3 + Saldo 4)</b>							<b>-10.800,00</b>	<b>-10.700,00</b>	<b>-12.298,50</b>
<b>164</b>	<b>Förderung der Brandbekämpfung und Brandverhütung</b>									
<b>164000</b>	<b>Förderung der Brandbekämpfung und -verhüt.</b>									
<b>Operative Gebarung</b>										
<b>SU 21 / 31</b>	<b>Summe Erträge / Einzahlungen operative Gebarung</b>				<b>0,00</b>	<b>0,00</b>	<b>0,00</b>	<b>0,00</b>	<b>0,00</b>	<b>0,00</b>
1/164000-457000	Druckwerke	2221	3221	23	100,00	100,00	29,70	100,00	100,00	29,70
1/164000-754000	Transfers an FF Amstetten (Bezirksalarmierung)	2231	3231	26	4.200,00	4.200,00	3.958,57	4.200,00	4.200,00	3.958,57
<b>SU 22 / 32</b>	<b>Summe Aufwendungen / Auszahlungen operative Gebarung</b>				<b>4.300,00</b>	<b>4.300,00</b>	<b>3.988,27</b>	<b>4.300,00</b>	<b>4.300,00</b>	<b>3.988,27</b>
<b>SA 0 / SA 1</b>	<b>(0) Nettoergebnis (21 - 22) / (1) Geldfluss operative Gebarung (31 – 32)</b>				<b>-4.300,00</b>	<b>-4.300,00</b>	<b>-3.988,27</b>	<b>-4.300,00</b>	<b>-4.300,00</b>	<b>-3.988,27</b>
<b>SA01</b>	<b>Saldo (01) Haushaltsrücklagen (230 - 240)</b>				<b>0,00</b>	<b>0,00</b>	<b>0,00</b>	<b>0,00</b>	<b>0,00</b>	<b>0,00</b>
<b>SA00</b>	<b>Saldo (00) Nettoergebnis nach Haushaltsrücklagen (Saldo 0 + Saldo 01)</b>				<b>-4.300,00</b>	<b>-4.300,00</b>	<b>-3.988,27</b>			
<b>Investive Gebarung</b>										
<b>SU 33</b>	<b>Summe Einzahlungen investive Gebarung</b>							<b>0,00</b>	<b>0,00</b>	<b>0,00</b>
<b>SU 34</b>	<b>Summe Auszahlungen investive Gebarung</b>							<b>0,00</b>	<b>0,00</b>	<b>0,00</b>
<b>SA2</b>	<b>Saldo (2) Geldfluss aus der Investiven Gebarung (33 – 34)</b>							<b>0,00</b>	<b>0,00</b>	<b>0,00</b>
<b>SA3</b>	<b>Saldo (3) Nettofinanzierungssaldo (Saldo 1 + Saldo 2)</b>							<b>-4.300,00</b>	<b>-4.300,00</b>	<b>-3.988,27</b>
<b>Finanzierungstätigkeit</b>										
<b>SU 35</b>	<b>Summe Einzahlungen aus der Finanzierungstätigkeit</b>							<b>0,00</b>	<b>0,00</b>	<b>0,00</b>
<b>SU 36</b>	<b>Summe Auszahlungen aus der Finanzierungstätigkeit</b>							<b>0,00</b>	<b>0,00</b>	<b>0,00</b>
<b>SA4</b>	<b>Saldo (4) Geldfluss aus der Finanzierungstätigkeit (35 – 36)</b>							<b>0,00</b>	<b>0,00</b>	<b>0,00</b>

		MVAG VC QU			Ergebnisvoranschlag			Finanzierungsvoranschlag		
		EH	FH		VA 2026	VA 2025	RA 2024	VA 2026	VA 2025	RA 2024
<b>SA5</b>	<b>Saldo (5) Geldfluss aus der voranschlagswirksamen Gebarung (Saldo 3 + Saldo 4)</b>							<b>-4.300,00</b>	<b>-4.300,00</b>	<b>-3.988,27</b>
<b>17</b>	<b>Katastrophendienst</b>									
<b>179</b>	<b>Sonstige Einrichtungen und Maßnahmen</b>									
<b>179000</b>	<b>Sonstige Einrichtungen und Maßnahmen</b>									
<b>Operative Gebarung</b>										
2/179000+860000	Transfers von Bund, Bundesfonds und Bundeskammern	2121	3121	15	10.000,00			10.000,00		
<b>SU 21 / 31</b>	<b>Summe Erträge / Einzahlungen operative Gebarung</b>				<b>10.000,00</b>	<b>0,00</b>	<b>0,00</b>	<b>10.000,00</b>	<b>0,00</b>	<b>0,00</b>
1/179000-611000	Instandhaltung von Straßenbauten (Katastrophenschäden)	2224	3224	24	50.000,00	75.000,00	24.495,42	50.000,00	75.000,00	10.668,10
1/179000-680000	Planmäßige Abschreibung	2226			1.100,00	1.100,00	1.102,79			
<b>SU 22 / 32</b>	<b>Summe Aufwendungen / Auszahlungen operative Gebarung</b>				<b>51.100,00</b>	<b>76.100,00</b>	<b>25.598,21</b>	<b>50.000,00</b>	<b>75.000,00</b>	<b>10.668,10</b>
<b>SA 0 / SA 1</b>	<b>(0) Nettoergebnis (21 - 22) / (1) Geldfluss operative Gebarung (31 – 32)</b>				<b>-41.100,00</b>	<b>-76.100,00</b>	<b>-25.598,21</b>	<b>-40.000,00</b>	<b>-75.000,00</b>	<b>-10.668,10</b>
<b>SA01</b>	<b>Saldo (01) Haushaltsrücklagen (230 - 240)</b>				<b>0,00</b>	<b>0,00</b>	<b>0,00</b>	<b>0,00</b>	<b>0,00</b>	<b>0,00</b>
<b>SA00</b>	<b>Saldo (00) Nettoergebnis nach Haushaltsrücklagen (Saldo 0 + Saldo 01)</b>				<b>-41.100,00</b>	<b>-76.100,00</b>	<b>-25.598,21</b>			
<b>Investive Gebarung</b>										
<b>SU 33</b>	<b>Summe Einzahlungen investive Gebarung</b>							<b>0,00</b>	<b>0,00</b>	<b>0,00</b>
<b>SU 34</b>	<b>Summe Auszahlungen investive Gebarung</b>							<b>0,00</b>	<b>0,00</b>	<b>0,00</b>
<b>SA2</b>	<b>Saldo (2) Geldfluss aus der Investiven Gebarung (33 – 34)</b>							<b>0,00</b>	<b>0,00</b>	<b>0,00</b>
<b>SA3</b>	<b>Saldo (3) Nettofinanzierungssaldo (Saldo 1 + Saldo 2)</b>							<b>-40.000,00</b>	<b>-75.000,00</b>	<b>-10.668,10</b>
<b>Finanzierungstätigkeit</b>										
<b>SU 35</b>	<b>Summe Einzahlungen aus der Finanzierungstätigkeit</b>							<b>0,00</b>	<b>0,00</b>	<b>0,00</b>
<b>SU 36</b>	<b>Summe Auszahlungen aus der Finanzierungstätigkeit</b>							<b>0,00</b>	<b>0,00</b>	<b>0,00</b>
<b>SA4</b>	<b>Saldo (4) Geldfluss aus der Finanzierungstätigkeit (35 – 36)</b>							<b>0,00</b>	<b>0,00</b>	<b>0,00</b>
<b>SA5</b>	<b>Saldo (5) Geldfluss aus der voranschlagswirksamen Gebarung (Saldo 3 + Saldo 4)</b>							<b>-40.000,00</b>	<b>-75.000,00</b>	<b>-10.668,10</b>
<b>18</b>	<b>Landesverteidigung</b>									
<b>180</b>	<b>Zivilschutz</b>									
<b>180000</b>	<b>Zivilschutz</b>									
<b>Operative Gebarung</b>										
<b>SU 21 / 31</b>	<b>Summe Erträge / Einzahlungen operative Gebarung</b>				<b>0,00</b>	<b>0,00</b>	<b>0,00</b>	<b>0,00</b>	<b>0,00</b>	<b>0,00</b>
1/180000-726000	Mitgliedsbeiträge an Zivilschutzverband	2225	3225	24	300,00	300,00	250,00	300,00	300,00	250,00
<b>SU 22 / 32</b>	<b>Summe Aufwendungen / Auszahlungen operative Gebarung</b>				<b>300,00</b>	<b>300,00</b>	<b>250,00</b>	<b>300,00</b>	<b>300,00</b>	<b>250,00</b>
<b>SA 0 / SA 1</b>	<b>(0) Nettoergebnis (21 - 22) / (1) Geldfluss operative Gebarung (31 – 32)</b>				<b>-300,00</b>	<b>-300,00</b>	<b>-250,00</b>	<b>-300,00</b>	<b>-300,00</b>	<b>-250,00</b>
<b>SA01</b>	<b>Saldo (01) Haushaltsrücklagen (230 - 240)</b>				<b>0,00</b>	<b>0,00</b>	<b>0,00</b>	<b>0,00</b>	<b>0,00</b>	<b>0,00</b>

		MVAG		VC QU		Ergebnisvoranschlag			Finanzierungsvoranschlag		
		EH	FH			VA 2026	VA 2025	RA 2024	VA 2026	VA 2025	RA 2024
SA00	Saldo (00) Nettoergebnis nach Haushaltsrücklagen (Saldo 0 + Saldo 01)					-300,00	-300,00	-250,00			
<b>Investive Gebarung</b>											
SU 33	Summe Einzahlungen investive Gebarung								0,00	0,00	0,00
SU 34	Summe Auszahlungen investive Gebarung								0,00	0,00	0,00
SA2	Saldo (2) Geldfluss aus der Investiven Gebarung (33 – 34)								0,00	0,00	0,00
SA3	Saldo (3) Nettofinanzierungssaldo (Saldo 1 + Saldo 2)								-300,00	-300,00	-250,00
<b>Finanzierungstätigkeit</b>											
SU 35	Summe Einzahlungen aus der Finanzierungstätigkeit								0,00	0,00	0,00
SU 36	Summe Auszahlungen aus der Finanzierungstätigkeit								0,00	0,00	0,00
SA4	Saldo (4) Geldfluss aus der Finanzierungstätigkeit (35 – 36)								0,00	0,00	0,00
SA5	Saldo (5) Geldfluss aus der voranschlagswirksamen Gebarung (Saldo 3 + Saldo 4)								-300,00	-300,00	-250,00



		MVAG		VC QU	Ergebnisvoranschlag			Finanzierungsvoranschlag		
		EH	FH		VA 2026	VA 2025	RA 2024	VA 2026	VA 2025	RA 2024
2 Unterricht, Erziehung, Sport und Wissenschaft										
21	Allgemeinbildender Unterricht									
211	Volksschulen									
211000	Volksschule Markt									
Operative Gebarung										
2/211000+810100	Elternbeiträge Nachmittagsbetreuung	2114	3114	13	16.500,00	16.000,00	16.594,00	16.500,00	16.000,00	15.928,00
2/211000+810200	Elternbeiträge Ferienbetreuung	2114	3114	13	5.000,00	5.000,00	5.257,00	5.000,00	5.000,00	5.481,00
2/211000+810300	Bastelbeitrag Nachmittagsbetreuung	2114	3114	13	200,00	200,00	270,00	200,00	200,00	260,00
2/211000+813000	Erträge aus der Auflösung von Investitionszuschüssen (Kapitaltransfers)	2127			18.800,00	19.400,00	8.847,07			
2/211000+816000	Kostenersätze für sonstige Leistungen	2114	3114	13	500,00	500,00	277,00	500,00	500,00	277,00
2/211000+827000	Personalkostenersätze	2116	3116	18			4.888,98			4.888,98
2/211000+861100	Transfers von Ländern (Nachmittagsbetreuung)	2121	3121	15	18.000,00	18.000,00	18.000,00	18.000,00	18.000,00	18.000,00
2/211000+861200	Transfers von Ländern (Annuitätenzuschuss ohne Darlehen)	2121	3121	15	200,00	300,00	303,98	200,00	300,00	303,98
2/211000+861300	Transfers von Ländern (Kinderferienbetreuung)	2121	3121	15	4.700,00	4.700,00	4.875,00	4.700,00	4.700,00	4.875,00
SU 21 / 31	Summe Erträge / Einzahlungen operative Gebarung				63.900,00	64.100,00	59.313,03	45.100,00	44.700,00	50.013,96
1/211000-400000	Geringwertige Wirtschaftsgüter (GWG)	2221	3221	23	2.900,00	2.900,00	3.768,25	2.900,00	2.900,00	3.768,25
1/211000-400100	Beistellung von Unterrichtsmaterial	2221	3221	23	5.000,00	5.000,00	5.266,09	5.000,00	5.000,00	5.272,28
1/211000-400200	Spiel- und Beschäftigungsmaterial (NABE)	2221	3221	23	2.000,00	2.000,00	1.986,54	2.000,00	2.000,00	1.945,74
1/211000-430000	Lebensmittel	2221	3221				45,07			45,07
1/211000-454000	Reinigungsmittel	2221	3221	23	3.000,00	3.000,00	2.992,53	3.000,00	3.000,00	2.992,53
1/211000-456000	Büromittel	2221	3221	23	1.200,00	1.200,00	746,78	1.200,00	1.200,00	752,56
1/211000-457000	Druckwerke inkl. Schulbücherei	2221	3221	23	2.000,00	2.000,00	2.281,45	2.000,00	2.000,00	2.281,45
1/211000-458000	Hausapotheke	2221	3221	23	200,00	200,00	17,20	200,00	200,00	17,20
1/211000-459000	Sonstige Verbrauchsgüter	2221	3221	23	1.000,00	1.000,00	848,24	1.000,00	1.000,00	692,82
1/211000-510000	Bezüge VB Angestellte	2211	3211	20	78.500,00	65.900,00	61.851,14	78.500,00	65.900,00	61.851,14
1/211000-511000	Bezüge VB Arbeiter	2211	3211	20	66.000,00	62.900,00	56.798,55	66.000,00	62.900,00	56.798,55
1/211000-523000	Bezüge nicht ganzjährig beschäftigte Arbeiter	2211	3211	20	6.000,00	6.000,00	5.568,34	6.000,00	6.000,00	5.568,34
1/211000-565000	Mehrleistungsvergütungen	2211	3211	20	3.000,00	2.500,00	2.390,76	3.000,00	2.500,00	2.390,76
1/211000-580000	DGB zum Ausgleichsfonds für Familienbeihilfen Vertragsbedienstete	2212	3212	20	5.500,00	4.900,00	4.469,08	5.500,00	4.900,00	4.469,08
1/211000-580100	DGB zum Ausgleichsfonds für Familienbeihilfen nicht ganzjährig Beschäftigte	2212	3212	20	300,00	400,00	206,03	300,00	400,00	206,03

# Voranschlag 2026

Marktgemeinde St. Peter in der Au

# Ergebnis- und Finanzierungsvoranschlag Detailnachweis

		MVAG VC QU			Ergebnisvoranschlag			Finanzierungsvoranschlag		
		EH	FH		VA 2026	VA 2025	RA 2024	VA 2026	VA 2025	RA 2024
1/211000-582000	DG-SV und MVK Vertragsbedienstete	2212	3212	20	31.800,00	28.200,00	25.935,82	31.800,00	28.200,00	25.935,82
1/211000-582100	DG-SV und MVK nicht ganzjährig Beschäftigte	2212	3212	20	1.300,00	1.500,00	1.106,24	1.300,00	1.500,00	1.106,24
1/211000-592000	Dotierung von Rückstellungen für Jubiläumszuwendungen	2214			500,00	500,00	497,00			
1/211000-600000	Energiebezüge (Stromverbrauch)	2222	3222	24	8.000,00	8.000,00	6.590,08	8.000,00	8.000,00	7.953,51
1/211000-600100	Energiebezüge (Fernwärme)	2222	3222	24	15.500,00	14.400,00	14.612,00	15.500,00	14.400,00	14.612,00
1/211000-614000	Instandhaltung von Gebäuden und Bauten	2224	3224	24	22.500,00	3.000,00	22,35	22.500,00	3.000,00	22,35
1/211000-618000	Instandhaltung der Amts-, Betriebs- und Geschäftsausstattung	2224	3224	24	2.000,00	2.000,00	920,15	2.000,00	2.000,00	661,19
1/211000-630000	Portogebühren	2222	3222	24	200,00	200,00	40,45	200,00	200,00	40,45
1/211000-631000	Telekommunikationsdienste	2222	3222	24	1.200,00	1.200,00	1.095,26	1.200,00	1.200,00	1.094,25
1/211000-670000	Versicherungen	2222	3222	24	4.700,00	4.600,00	4.420,76	4.700,00	4.600,00	4.569,84
1/211000-680000	Planmäßige Abschreibung	2226			59.500,00	60.400,00	58.603,00			
1/211000-700000	Mietaufwand	2223	3223	24	2.200,00	2.000,00	116,68	2.200,00	2.000,00	116,68
1/211000-711000	Gebühren für die Benützung von Gemeindeeinrichtungen und Anlagen gemäß FAG	2225	3225	24	8.500,00	8.000,00	7.800,17	8.500,00	8.000,00	7.800,17
1/211000-720000	Kostenbeiträge für Turn- und Sporthalle	2225	3225	24	25.600,00	23.400,00	21.957,77	25.600,00	23.400,00	21.957,77
1/211000-723000	Amtspauschalien und Repräsentationsaufwendungen	2225	3225	24	400,00	400,00	267,64	400,00	400,00	267,64
1/211000-728000	Sonstige Leistungsentgelte	2225	3225	24	10.000,00	15.000,00	11.773,05	10.000,00	15.000,00	11.825,85
1/211000-728100	Sonstige Leistungsentgelte (Bildungsdirektion NÖ)	2225	3225	24	3.600,00	3.400,00	3.198,62	3.600,00	3.400,00	3.198,62
1/211000-728200	Sonstige Leistungsentgelte (Lernkompetenzzentrum)	2225	3225	24	500,00	500,00	379,93	500,00	500,00	379,43
1/211000-751000	Transfers an Länder (Medienbeitrag)	2231	3231	26	1.100,00	1.000,00	930,30	1.100,00	1.000,00	930,30
1/211000-768000	Studienbeihilfen	2234	3234	27	200,00	200,00	87,94	200,00	200,00	87,94
1/211000-768100	Sonstige Transfers an private Haushalte	2234	3234	27	200,00	200,00		200,00	200,00	
<b>SU 22 / 32</b>	<b>Summe Aufwendungen / Auszahlungen operative Gebarung</b>				<b>376.100,00</b>	<b>338.000,00</b>	<b>309.591,26</b>	<b>316.100,00</b>	<b>277.100,00</b>	<b>251.611,85</b>
<b>SA 0 / SA 1</b>	<b>(0) Nettoergebnis (21 - 22) / (1) Geldfluss operative Gebarung (31 - 32)</b>				<b>-312.200,00</b>	<b>-273.900,00</b>	<b>-250.278,23</b>	<b>-271.000,00</b>	<b>-232.400,00</b>	<b>-201.597,89</b>
<b>SA01</b>	<b>Saldo (01) Haushaltsrücklagen (230 - 240)</b>				<b>0,00</b>	<b>0,00</b>	<b>0,00</b>	<b>0,00</b>	<b>0,00</b>	<b>0,00</b>
<b>SA00</b>	<b>Saldo (00) Nettoergebnis nach Haushaltsrücklagen (Saldo 0 + Saldo 01)</b>				<b>-312.200,00</b>	<b>-273.900,00</b>	<b>-250.278,23</b>			
<b>Investive Gebarung</b>										
2/211000+300000	Kapitaltransfers von Bund, Bundesfonds und Bundeskammern		3331						21.700,00	
2/211000+301000	Kapitaltransfers von Ländern, Landesfonds und Landeskammern		3331	33						11.300,00
<b>SU 33</b>	<b>Summe Einzahlungen investive Gebarung</b>							<b>0,00</b>	<b>21.700,00</b>	<b>11.300,00</b>
1/211000-042000	Amts-, Betriebs- und Geschäftsausstattung		3415	2 41					23.600,00	1.693,08

		MVAG		VC QU	Ergebnisvoranschlag			Finanzierungsvoranschlag		
		EH	FH		VA 2026	VA 2025	RA 2024	VA 2026	VA 2025	RA 2024
1/211000-070000	Aktivierungsfähige Rechte (immaterielle Vermögenswerte)			3411						2.928,89
<b>SU 34</b>	<b>Summe Auszahlungen investive Gebarung</b>							<b>0,00</b>	<b>23.600,00</b>	<b>4.621,97</b>
<b>SA2</b>	<b>Saldo (2) Geldfluss aus der Investiven Gebarung (33 – 34)</b>							<b>0,00</b>	<b>-1.900,00</b>	<b>6.678,03</b>
<b>SA3</b>	<b>Saldo (3) Nettofinanzierungssaldo (Saldo 1 + Saldo 2)</b>							<b>-271.000,00</b>	<b>-234.300,00</b>	<b>-194.919,86</b>
<b>Finanzierungstätigkeit</b>										
<b>SU 35</b>	<b>Summe Einzahlungen aus der Finanzierungstätigkeit</b>							<b>0,00</b>	<b>0,00</b>	<b>0,00</b>
<b>SU 36</b>	<b>Summe Auszahlungen aus der Finanzierungstätigkeit</b>							<b>0,00</b>	<b>0,00</b>	<b>0,00</b>
<b>SA4</b>	<b>Saldo (4) Geldfluss aus der Finanzierungstätigkeit (35 – 36)</b>							<b>0,00</b>	<b>0,00</b>	<b>0,00</b>
<b>SA5</b>	<b>Saldo (5) Geldfluss aus der voranschlagswirksamen Gebarung (Saldo 3 + Saldo 4)</b>							<b>-271.000,00</b>	<b>-234.300,00</b>	<b>-194.919,86</b>
<b>211100</b>	<b>Volksschule St.Johann</b>									
<b>Operative Gebarung</b>										
2/211100+810000	Erträge aus Leistungen (Ökostrom)	2114	3114		800,00	800,00	291,22	800,00	800,00	291,22
2/211100+813000	Erträge aus der Auflösung von Investitionszuschüssen (Kapitaltransfers)		2127		4.000,00	3.700,00	2.982,48			
2/211100+816000	Kostenersätze für sonstige Leistungen	2114	3114	13	100,00	100,00	96,00	100,00	100,00	96,00
<b>SU 21 / 31</b>	<b>Summe Erträge / Einzahlungen operative Gebarung</b>				<b>4.900,00</b>	<b>4.600,00</b>	<b>3.369,70</b>	<b>900,00</b>	<b>900,00</b>	<b>387,22</b>
1/211100-400000	Geringwertige Wirtschaftsgüter (GWG)	2221	3221	23	500,00	1.500,00	598,80	500,00	1.500,00	598,80
1/211100-400100	Beistellung von Unterrichtsmaterial	2221	3221	23	1.200,00	1.200,00	1.236,31	1.200,00	1.200,00	1.236,31
1/211100-454000	Reinigungsmittel	2221	3221	23	900,00	700,00	674,69	900,00	700,00	667,79
1/211100-456000	Büromittel	2221	3221	23	200,00	100,00	151,50	200,00	100,00	151,50
1/211100-457000	Druckwerke inkl. Schulbücherei	2221	3221	23	500,00	500,00	448,14	500,00	500,00	448,14
1/211100-458000	Hausapotheke	2221	3221	23	100,00	100,00	36,60	100,00	100,00	36,60
1/211100-459000	Sonstige Verbrauchsgüter	2221	3221	23	200,00	200,00	355,09	200,00	200,00	355,09
1/211100-511000	Bezüge VB Arbeiter	2211	3211	20	14.000,00	13.700,00	12.847,50	14.000,00	13.700,00	12.847,50
1/211100-523000	Bezüge nicht ganzjährig beschäftigte Arbeiter	2211	3211	20		200,00	102,55		200,00	102,55
1/211100-565000	Mehrleistungsvergütungen	2211	3211	20	1.000,00	1.000,00	815,66	1.000,00	1.000,00	815,66
1/211100-580000	DGB zum Ausgleichsfonds für Familienbeihilfen Vertragsbedienstete	2212	3212	20	700,00	600,00	506,41	700,00	600,00	506,41
1/211100-580100	DGB zum Ausgleichsfonds für Familienbeihilfen nicht ganzjährig Beschäftigte	2212	3212	20		100,00	3,79		100,00	3,79
1/211100-582000	DG-SV und MVK Vertragsbedienstete	2212	3212	20	3.300,00	3.100,00	2.936,66	3.300,00	3.100,00	2.936,66
1/211100-582100	DG-SV und MVK nicht ganzjährig Beschäftigte	2212	3212	20		100,00	2,05		100,00	2,05
1/211100-600000	Energiebezüge (Stromverbrauch)	2222	3222	24	2.000,00	1.500,00	1.119,76	2.000,00	1.500,00	1.343,19
1/211100-600100	Energiebezüge (Fernwärme)	2222	3222	24	2.500,00	2.400,00	2.292,75	2.500,00	2.400,00	2.292,75

# Voranschlag 2026

Marktgemeinde St. Peter in der Au

# Ergebnis- und Finanzierungsvoranschlag Detailnachweis

		MVAG		VC QU	Ergebnisvoranschlag			Finanzierungsvoranschlag		
		EH	FH		VA 2026	VA 2025	RA 2024	VA 2026	VA 2025	RA 2024
1/211100-614000	Instandhaltung von Gebäuden und Bauten	2224	3224	24	500,00	500,00	70,80	500,00	500,00	70,80
1/211100-618000	Instandhaltung der Amts-, Betriebs- und Geschäftsausstattung	2224	3224	24	200,00	200,00	98,31	200,00	200,00	98,31
1/211100-631000	Telekommunikationsdienste	2222	3222	24	800,00	800,00	639,31	800,00	800,00	639,31
1/211100-670000	Versicherungen	2222	3222	24	900,00	900,00	806,56	900,00	900,00	833,77
1/211100-680000	Planmäßige Abschreibung	2226			18.000,00	17.700,00	16.250,26			
1/211100-700000	Mietaufwand	2223	3223	24	200,00	200,00	116,68	200,00	200,00	116,68
1/211100-711000	Gebühren für die Benützung von Gemeindeeinrichtungen und Anlagen gemäß FAG	2225	3225	24	1.700,00	1.600,00	1.199,85	1.700,00	1.600,00	1.199,85
1/211100-723000	Amtspauschalien und Repräsentationsaufwendungen	2225	3225	24	100,00	100,00	32,10	100,00	100,00	32,10
1/211100-728000	sonstige Leistungsentgelte	2225	3225	24	2.300,00	2.200,00	2.239,08	2.300,00	2.200,00	3.203,21
1/211100-751000	Transfers an Länder (Medienbeitrag)	2231	3231	26	300,00	300,00	254,28	300,00	300,00	254,28
1/211100-768000	Studienbeihilfen	2234	3234	27	100,00	100,00	65,96	100,00	100,00	65,96
<b>SU 22 / 32</b>	<b>Summe Aufwendungen / Auszahlungen operative Gebarung</b>				<b>52.200,00</b>	<b>51.600,00</b>	<b>45.901,45</b>	<b>34.200,00</b>	<b>33.900,00</b>	<b>30.859,06</b>
<b>SA 0 / SA 1</b>	<b>(0) Nettoergebnis (21 - 22) / (1) Geldfluss operative Gebarung (31 - 32)</b>				<b>-47.300,00</b>	<b>-47.000,00</b>	<b>-42.531,75</b>	<b>-33.300,00</b>	<b>-33.000,00</b>	<b>-30.471,84</b>
<b>SA01</b>	<b>Saldo (01) Haushaltsrücklagen (230 - 240)</b>				<b>0,00</b>	<b>0,00</b>	<b>0,00</b>	<b>0,00</b>	<b>0,00</b>	<b>0,00</b>
<b>SA00</b>	<b>Saldo (00) Nettoergebnis nach Haushaltsrücklagen (Saldo 0 + Saldo 01)</b>				<b>-47.300,00</b>	<b>-47.000,00</b>	<b>-42.531,75</b>			
<b>Investive Gebarung</b>										
2/211100+300000	Kapitaltransfers von Bund (EAG-Förderung PV-Anlage)		3331							2.298,13
2/211100+301000	Kapitaltransfers von Ländern, Landesfonds und Landeskammern		3331	33				5.900,00		
<b>SU 33</b>	<b>Summe Einzahlungen investive Gebarung</b>							<b>0,00</b>	<b>5.900,00</b>	<b>2.298,13</b>
1/211100-050000	Sonderanlagen		3412	2				14.300,00		23.709,28
<b>SU 34</b>	<b>Summe Auszahlungen investive Gebarung</b>							<b>14.300,00</b>	<b>0,00</b>	<b>23.709,28</b>
<b>SA2</b>	<b>Saldo (2) Geldfluss aus der Investiven Gebarung (33 - 34)</b>							<b>-14.300,00</b>	<b>5.900,00</b>	<b>-21.411,15</b>
<b>SA3</b>	<b>Saldo (3) Nettofinanzierungssaldo (Saldo 1 + Saldo 2)</b>							<b>-47.600,00</b>	<b>-27.100,00</b>	<b>-51.882,99</b>
<b>Finanzierungstätigkeit</b>										
<b>SU 35</b>	<b>Summe Einzahlungen aus der Finanzierungstätigkeit</b>							<b>0,00</b>	<b>0,00</b>	<b>0,00</b>
<b>SU 36</b>	<b>Summe Auszahlungen aus der Finanzierungstätigkeit</b>							<b>0,00</b>	<b>0,00</b>	<b>0,00</b>
<b>SA4</b>	<b>Saldo (4) Geldfluss aus der Finanzierungstätigkeit (35 - 36)</b>							<b>0,00</b>	<b>0,00</b>	<b>0,00</b>
<b>SA5</b>	<b>Saldo (5) Geldfluss aus der voranschlagswirksamen Gebarung (Saldo 3 + Saldo 4)</b>							<b>-47.600,00</b>	<b>-27.100,00</b>	<b>-51.882,99</b>
<b>211200</b>	<b>Volksschule Kürnberg</b>									
<b>Operative Gebarung</b>										
2/211200+813000	Erträge aus der Auflösung von Investitionszuschüssen (Kapitaltransfers)	2127			5.900,00	5.700,00	1.824,68			

# Voranschlag 2026

Marktgemeinde St. Peter in der Au

# Ergebnis- und Finanzierungsvoranschlag Detailnachweis

		MVAG		VC QU	Ergebnisvoranschlag			Finanzierungsvoranschlag		
		EH	FH		VA 2026	VA 2025	RA 2024	VA 2026	VA 2025	RA 2024
2/211200+817000	Erträge aus der Auflösung von sonstigen Rückstellungen	2117					11,00			
2/211200+860000	Transfers von Bund, Bundesfonds und Bundeskammern	2121	3121			63.800,00			63.800,00	
2/211200+861000	Transfers von Ländern, Landesfonds und Landeskammern	2121	3121			10.200,00			10.200,00	
2/211200+862000	Transfers von Gemeinden (Schulerhaltsbeitrag Weistrach)	2121	3121	15	4.900,00	4.000,00	6.273,93	4.900,00	4.000,00	6.273,93
2/211200+862100	Transfers von Gemeinden (Schulerhaltsbeitrag Haag)	2121	3121	15	1.600,00	1.700,00	1.594,79	1.600,00	1.700,00	1.594,79
2/211200+862300	Transfers von Gemeinden (Schulerhaltsbeitrag Wolfsbach)	2121	3121		1.600,00			1.600,00		
<b>SU 21 / 31</b>	<b>Summe Erträge / Einzahlungen operative Gebarung</b>				<b>14.000,00</b>	<b>85.400,00</b>	<b>9.704,40</b>	<b>8.100,00</b>	<b>79.700,00</b>	<b>7.868,72</b>
1/211200-400000	Geringwertige Wirtschaftsgüter (GWG)	2221	3221	23	2.000,00	2.400,00	1.745,56	2.000,00	2.400,00	1.745,56
1/211200-400100	Beistellung von Unterrichtsmaterial	2221	3221	23	2.500,00	2.500,00	1.368,00	2.500,00	2.500,00	1.368,00
1/211200-451000	Brennstoffe (Pellets)	2221	3221	23	6.500,00	5.500,00	2.865,33	6.500,00	5.500,00	2.865,33
1/211200-454000	Reinigungsmittel	2221	3221	23	1.500,00	1.500,00	1.659,52	1.500,00	1.500,00	1.659,52
1/211200-456000	Büromittel	2221	3221	23	300,00	300,00	298,89	300,00	300,00	298,89
1/211200-457000	Druckwerke inkl. Schulbücherei	2221	3221	23	900,00	900,00	499,90	900,00	900,00	662,44
1/211200-458000	Hausapotheke	2221	3221	23	100,00	100,00	11,39	100,00	100,00	11,39
1/211200-459000	Sonstige Verbrauchsgüter	2221	3221	23	500,00	300,00	515,43	500,00	300,00	515,43
1/211200-511000	Bezüge VB Arbeiter	2211	3211	20	21.900,00	31.800,00	22.716,31	21.900,00	31.800,00	22.716,31
1/211200-523000	Bezüge nicht ganzjährig beschäftigte Arbeiter	2211	3211	20			74,57			74,57
1/211200-565000	Mehrleistungsvergütungen	2211	3211	20	2.500,00	2.500,00	2.334,55	2.500,00	2.500,00	2.334,55
1/211200-580000	DGB zum Ausgleichsfonds für Familienbeihilfen Vertragsbedienstete	2212	3212	20	900,00	1.300,00	899,00	900,00	1.300,00	899,00
1/211200-580100	DGB zum Ausgleichsfonds für Familienbeihilfen nicht ganzjährig Beschäftigte	2212	3212	20			1,38			1,38
1/211200-582000	DG-SV und MVK Vertragsbedienstete	2212	3212	20	4.900,00	7.100,00	5.075,00	4.900,00	7.100,00	5.075,00
1/211200-582100	DG-SV und MVK nicht ganzjährig Beschäftigte	2212	3212	20			8,03			8,03
1/211200-592000	Dotierung von Rückstellungen für Jubiläumszuwendungen	2214			300,00	300,00	377,00			
1/211200-600000	Energiebezüge (Stromverbrauch)	2222	3222	24	4.000,00	3.600,00	2.232,15	4.000,00	3.600,00	2.990,05
1/211200-614000	Instandhaltung von Gebäuden und Bauten	2224	3224	24	500,00	500,00	40.290,99	500,00	500,00	40.290,99
1/211200-618000	Instandhaltung der Amts-, Betriebs- und Geschäftsausstattung	2224	3224	24	1.200,00	1.200,00	1.076,67	1.200,00	1.200,00	1.076,67
1/211200-630000	Portogebühren	2222	3222	24	100,00	100,00	8,00	100,00	100,00	8,00
1/211200-631000	Telekommunikationsdienste	2222	3222	24	800,00	800,00	50.292,42	800,00	800,00	50.372,75

		MVAG VC QU			Ergebnisvoranschlag			Finanzierungsvoranschlag		
		EH	FH		VA 2026	VA 2025	RA 2024	VA 2026	VA 2025	RA 2024
1/211200-670000	Versicherungen	2222	3222	24	1.700,00	1.700,00	1.547,35	1.700,00	1.700,00	1.599,53
1/211200-680000	Planmäßige Abschreibung	2226			21.300,00	21.500,00	18.008,34			
1/211200-700000	Mietaufwand	2223	3223	24	200,00	200,00	116,68	200,00	200,00	116,68
1/211200-711000	Gebühren für die Benützung von Gemeindeeinrichtungen und Anlagen gemäß FAG	2225	3225	24	2.500,00	2.000,00	2.113,10	2.500,00	2.000,00	2.113,10
1/211200-720000	Kostenbeiträge für Turn- und Sporthalle	2225	3225	24	13.000,00	13.500,00	8.971,20	13.000,00	13.500,00	8.971,20
1/211200-723000	Amtspauschalien und Repräsentationsaufwendungen	2225	3225		100,00		89,48	100,00		89,48
1/211200-728000	Sonstige Leistungsentgelte	2225	3225	24	3.300,00	3.300,00	2.032,98	3.300,00	3.300,00	1.835,38
1/211200-751000	Transfers an Länder (Medienbeitrag)	2231	3231	26	400,00	400,00	297,70	400,00	400,00	297,70
1/211200-768100	Sonstige Transfers an private Haushalte	2234	3234	27	100,00	100,00		100,00	100,00	
<b>SU 22 / 32</b>	<b>Summe Aufwendungen / Auszahlungen operative Gebarung</b>				<b>94.000,00</b>	<b>105.400,00</b>	<b>167.526,92</b>	<b>72.400,00</b>	<b>83.600,00</b>	<b>149.996,93</b>
<b>SA 0 / SA 1</b>	<b>(0) Nettoergebnis (21 - 22) / (1) Geldfluss operative Gebarung (31 - 32)</b>				<b>-80.000,00</b>	<b>-20.000,00</b>	<b>-157.822,52</b>	<b>-64.300,00</b>	<b>-3.900,00</b>	<b>-142.128,21</b>
<b>SA01</b>	<b>Saldo (01) Haushaltsrücklagen (230 - 240)</b>				<b>0,00</b>	<b>0,00</b>	<b>0,00</b>	<b>0,00</b>	<b>0,00</b>	<b>0,00</b>
<b>SA00</b>	<b>Saldo (00) Nettoergebnis nach Haushaltsrücklagen (Saldo 0 + Saldo 01)</b>				<b>-80.000,00</b>	<b>-20.000,00</b>	<b>-157.822,52</b>			
<b>Investive Gebarung</b>										
2/211200+300000	Kapitaltransfers von Bund, Bundesfonds und Bundeskammern		3331						14.200,00	
2/211200+301000	Kapitaltransfers von Ländern, Landesfonds und Landeskammern		3331	33					7.500,00	
<b>SU 33</b>	<b>Summe Einzahlungen investive Gebarung</b>							<b>0,00</b>	<b>21.700,00</b>	<b>0,00</b>
1/211200-042000	Amts-, Betriebs- und Geschäftsausstattung		3415	2 41				2.000,00		29.763,48
<b>SU 34</b>	<b>Summe Auszahlungen investive Gebarung</b>							<b>2.000,00</b>	<b>0,00</b>	<b>29.763,48</b>
<b>SA2</b>	<b>Saldo (2) Geldfluss aus der Investiven Gebarung (33 - 34)</b>							<b>-2.000,00</b>	<b>21.700,00</b>	<b>-29.763,48</b>
<b>SA3</b>	<b>Saldo (3) Nettofinanzierungssaldo (Saldo 1 + Saldo 2)</b>							<b>-66.300,00</b>	<b>17.800,00</b>	<b>-171.891,69</b>
<b>Finanzierungstätigkeit</b>										
<b>SU 35</b>	<b>Summe Einzahlungen aus der Finanzierungstätigkeit</b>							<b>0,00</b>	<b>0,00</b>	<b>0,00</b>
<b>SU 36</b>	<b>Summe Auszahlungen aus der Finanzierungstätigkeit</b>							<b>0,00</b>	<b>0,00</b>	<b>0,00</b>
<b>SA4</b>	<b>Saldo (4) Geldfluss aus der Finanzierungstätigkeit (35 - 36)</b>							<b>0,00</b>	<b>0,00</b>	<b>0,00</b>
<b>SA5</b>	<b>Saldo (5) Geldfluss aus der voranschlagswirksamen Gebarung (Saldo 3 + Saldo 4)</b>							<b>-66.300,00</b>	<b>17.800,00</b>	<b>-171.891,69</b>
<b>211300</b>	<b>Volksschulen</b>									
<b>Operative Gebarung</b>										
<b>SU 21 / 31</b>	<b>Summe Erträge / Einzahlungen operative Gebarung</b>				<b>0,00</b>	<b>0,00</b>	<b>0,00</b>	<b>0,00</b>	<b>0,00</b>	<b>0,00</b>
1/211300-752000	Transfers an Gemeinden (Volksschulen)	2231	3231	26	50.000,00	60.600,00	46.152,15	50.000,00	60.600,00	46.152,15
<b>SU 22 / 32</b>	<b>Summe Aufwendungen / Auszahlungen operative Gebarung</b>				<b>50.000,00</b>	<b>60.600,00</b>	<b>46.152,15</b>	<b>50.000,00</b>	<b>60.600,00</b>	<b>46.152,15</b>
<b>SA 0 / SA 1</b>	<b>(0) Nettoergebnis (21 - 22) / (1) Geldfluss operative Gebarung (31 - 32)</b>				<b>-50.000,00</b>	<b>-60.600,00</b>	<b>-46.152,15</b>	<b>-50.000,00</b>	<b>-60.600,00</b>	<b>-46.152,15</b>
<b>SA01</b>	<b>Saldo (01) Haushaltsrücklagen (230 - 240)</b>				<b>0,00</b>	<b>0,00</b>	<b>0,00</b>	<b>0,00</b>	<b>0,00</b>	<b>0,00</b>

		MVAG VC QU			Ergebnisvoranschlag			Finanzierungsvoranschlag		
		EH	FH		VA 2026	VA 2025	RA 2024	VA 2026	VA 2025	RA 2024
SA00	Saldo (00) Nettoergebnis nach Haushaltsrücklagen (Saldo 0 + Saldo 01)				-50.000,00	-60.600,00	-46.152,15			
<b>Investive Gebarung</b>										
SU 33	Summe Einzahlungen investive Gebarung							0,00	0,00	0,00
SU 34	Summe Auszahlungen investive Gebarung							0,00	0,00	0,00
SA2	Saldo (2) Geldfluss aus der Investiven Gebarung (33 – 34)							0,00	0,00	0,00
SA3	Saldo (3) Nettofinanzierungssaldo (Saldo 1 + Saldo 2)							-50.000,00	-60.600,00	-46.152,15
<b>Finanzierungstätigkeit</b>										
SU 35	Summe Einzahlungen aus der Finanzierungstätigkeit							0,00	0,00	0,00
SU 36	Summe Auszahlungen aus der Finanzierungstätigkeit							0,00	0,00	0,00
SA4	Saldo (4) Geldfluss aus der Finanzierungstätigkeit (35 – 36)							0,00	0,00	0,00
SA5	Saldo (5) Geldfluss aus der voranschlagswirksamen Gebarung (Saldo 3 + Saldo 4)							-50.000,00	-60.600,00	-46.152,15
212	Mittelschulen									
212000	Mittelschulen									
<b>Operative Gebarung</b>										
2/212000+816000	Kostenbeiträge NMS St. Peter+NMS Ramingtal	2114	3114	13	7.200,00	6.900,00	6.800,00	7.200,00	6.900,00	6.800,00
SU 21 / 31	Summe Erträge / Einzahlungen operative Gebarung				7.200,00	6.900,00	6.800,00	7.200,00	6.900,00	6.800,00
1/212000-752000	Transfers an Gemeindeverbände (Mittelschulen)	2231	3231	26	435.900,00	322.100,00	540.332,62	435.900,00	322.100,00	540.332,62
SU 22 / 32	Summe Aufwendungen / Auszahlungen operative Gebarung				435.900,00	322.100,00	540.332,62	435.900,00	322.100,00	540.332,62
SA 0 / SA 1	(0) Nettoergebnis (21 - 22) / (1) Geldfluss operative Gebarung (31 – 32)				-428.700,00	-315.200,00	-533.532,62	-428.700,00	-315.200,00	-533.532,62
SA01	Saldo (01) Haushaltsrücklagen (230 - 240)				0,00	0,00	0,00	0,00	0,00	0,00
SA00	Saldo (00) Nettoergebnis nach Haushaltsrücklagen (Saldo 0 + Saldo 01)				-428.700,00	-315.200,00	-533.532,62			
<b>Investive Gebarung</b>										
SU 33	Summe Einzahlungen investive Gebarung							0,00	0,00	0,00
SU 34	Summe Auszahlungen investive Gebarung							0,00	0,00	0,00
SA2	Saldo (2) Geldfluss aus der Investiven Gebarung (33 – 34)							0,00	0,00	0,00
SA3	Saldo (3) Nettofinanzierungssaldo (Saldo 1 + Saldo 2)							-428.700,00	-315.200,00	-533.532,62
<b>Finanzierungstätigkeit</b>										
SU 35	Summe Einzahlungen aus der Finanzierungstätigkeit							0,00	0,00	0,00
SU 36	Summe Auszahlungen aus der Finanzierungstätigkeit							0,00	0,00	0,00
SA4	Saldo (4) Geldfluss aus der Finanzierungstätigkeit (35 – 36)							0,00	0,00	0,00
SA5	Saldo (5) Geldfluss aus der voranschlagswirksamen Gebarung (Saldo 3 + Saldo 4)							-428.700,00	-315.200,00	-533.532,62

		MVAG VC QU			Ergebnisvoranschlag			Finanzierungsvoranschlag		
		EH	FH		VA 2026	VA 2025	RA 2024	VA 2026	VA 2025	RA 2024
<b>213</b>	<b>Sonderschulen</b>									
<b>213000</b>	<b>Sonderschulen</b>									
<b>Operative Gebarung</b>										
<b>SU 21 / 31</b>	<b>Summe Erträge / Einzahlungen operative Gebarung</b>				<b>0,00</b>	<b>0,00</b>	<b>0,00</b>	<b>0,00</b>	<b>0,00</b>	<b>0,00</b>
1/213000-752000	Transfers an Gemeindeverbände (Sonderschulen)	2231	3231	26	35.300,00	35.800,00	66.334,11	35.300,00	38.200,00	64.134,11
<b>SU 22 / 32</b>	<b>Summe Aufwendungen / Auszahlungen operative Gebarung</b>				<b>35.300,00</b>	<b>35.800,00</b>	<b>66.334,11</b>	<b>35.300,00</b>	<b>38.200,00</b>	<b>64.134,11</b>
<b>SA 0 / SA 1</b>	<b>(0) Nettoergebnis (21 - 22) / (1) Geldfluss operative Gebarung (31 – 32)</b>				<b>-35.300,00</b>	<b>-35.800,00</b>	<b>-66.334,11</b>	<b>-35.300,00</b>	<b>-38.200,00</b>	<b>-64.134,11</b>
<b>SA01</b>	<b>Saldo (01) Haushaltsrücklagen (230 - 240)</b>				<b>0,00</b>	<b>0,00</b>	<b>0,00</b>	<b>0,00</b>	<b>0,00</b>	<b>0,00</b>
<b>SA00</b>	<b>Saldo (00) Nettoergebnis nach Haushaltsrücklagen (Saldo 0 + Saldo 01)</b>				<b>-35.300,00</b>	<b>-35.800,00</b>	<b>-66.334,11</b>			
<b>Investive Gebarung</b>										
<b>SU 33</b>	<b>Summe Einzahlungen investive Gebarung</b>							<b>0,00</b>	<b>0,00</b>	<b>0,00</b>
<b>SU 34</b>	<b>Summe Auszahlungen investive Gebarung</b>							<b>0,00</b>	<b>0,00</b>	<b>0,00</b>
<b>SA2</b>	<b>Saldo (2) Geldfluss aus der Investiven Gebarung (33 – 34)</b>							<b>0,00</b>	<b>0,00</b>	<b>0,00</b>
<b>SA3</b>	<b>Saldo (3) Nettofinanzierungssaldo (Saldo 1 + Saldo 2)</b>							<b>-35.300,00</b>	<b>-38.200,00</b>	<b>-64.134,11</b>
<b>Finanzierungstätigkeit</b>										
<b>SU 35</b>	<b>Summe Einzahlungen aus der Finanzierungstätigkeit</b>							<b>0,00</b>	<b>0,00</b>	<b>0,00</b>
<b>SU 36</b>	<b>Summe Auszahlungen aus der Finanzierungstätigkeit</b>							<b>0,00</b>	<b>0,00</b>	<b>0,00</b>
<b>SA4</b>	<b>Saldo (4) Geldfluss aus der Finanzierungstätigkeit (35 – 36)</b>							<b>0,00</b>	<b>0,00</b>	<b>0,00</b>
<b>SA5</b>	<b>Saldo (5) Geldfluss aus der voranschlagswirksamen Gebarung (Saldo 3 + Saldo 4)</b>							<b>-35.300,00</b>	<b>-38.200,00</b>	<b>-64.134,11</b>
<b>214</b>	<b>Polytechnische Schulen</b>									
<b>214000</b>	<b>Polytechnische Schulen</b>									
<b>Operative Gebarung</b>										
2/214000+816000	Kostenbeiträge Poly St. Peter	2114	3114	13	3.600,00	3.400,00	3.400,00	3.600,00	3.400,00	3.400,00
<b>SU 21 / 31</b>	<b>Summe Erträge / Einzahlungen operative Gebarung</b>				<b>3.600,00</b>	<b>3.400,00</b>	<b>3.400,00</b>	<b>3.600,00</b>	<b>3.400,00</b>	<b>3.400,00</b>
1/214000-752000	Transfers an Gemeindeverbände (Polytechnische Schulen)	2231	3231	26	39.700,00	29.800,00	24.840,90	39.700,00	29.800,00	24.840,90
<b>SU 22 / 32</b>	<b>Summe Aufwendungen / Auszahlungen operative Gebarung</b>				<b>39.700,00</b>	<b>29.800,00</b>	<b>24.840,90</b>	<b>39.700,00</b>	<b>29.800,00</b>	<b>24.840,90</b>
<b>SA 0 / SA 1</b>	<b>(0) Nettoergebnis (21 - 22) / (1) Geldfluss operative Gebarung (31 – 32)</b>				<b>-36.100,00</b>	<b>-26.400,00</b>	<b>-21.440,90</b>	<b>-36.100,00</b>	<b>-26.400,00</b>	<b>-21.440,90</b>
<b>SA01</b>	<b>Saldo (01) Haushaltsrücklagen (230 - 240)</b>				<b>0,00</b>	<b>0,00</b>	<b>0,00</b>	<b>0,00</b>	<b>0,00</b>	<b>0,00</b>
<b>SA00</b>	<b>Saldo (00) Nettoergebnis nach Haushaltsrücklagen (Saldo 0 + Saldo 01)</b>				<b>-36.100,00</b>	<b>-26.400,00</b>	<b>-21.440,90</b>			
<b>Investive Gebarung</b>										
<b>SU 33</b>	<b>Summe Einzahlungen investive Gebarung</b>							<b>0,00</b>	<b>0,00</b>	<b>0,00</b>
<b>SU 34</b>	<b>Summe Auszahlungen investive Gebarung</b>							<b>0,00</b>	<b>0,00</b>	<b>0,00</b>
<b>SA2</b>	<b>Saldo (2) Geldfluss aus der Investiven Gebarung (33 – 34)</b>							<b>0,00</b>	<b>0,00</b>	<b>0,00</b>
<b>SA3</b>	<b>Saldo (3) Nettofinanzierungssaldo (Saldo 1 + Saldo 2)</b>							<b>-36.100,00</b>	<b>-26.400,00</b>	<b>-21.440,90</b>



		MVAG VC QU			Ergebnisvoranschlag			Finanzierungsvoranschlag		
		EH	FH		VA 2026	VA 2025	RA 2024	VA 2026	VA 2025	RA 2024
<b>Finanzierungstätigkeit</b>										
SU 35	Summe Einzahlungen aus der Finanzierungstätigkeit							0,00	0,00	0,00
SU 36	Summe Auszahlungen aus der Finanzierungstätigkeit							0,00	0,00	0,00
SA4	Saldo (4) Geldfluss aus der Finanzierungstätigkeit (35 – 36)							0,00	0,00	0,00
SA5	Saldo (5) Geldfluss aus der voranschlagswirksamen Gebarung (Saldo 3 + Saldo 4)							-36.100,00	-26.400,00	-21.440,90
<b>22 Berufsbildender Unterricht; Anstalten der Bildung für Lehrerinnen und Lehrer sowie Erzieherinnen und Erzieher</b>										
<b>220 Berufsbildende Pflichtschulen</b>										
<b>220000 Berufsbildende Pflichtschulen</b>										
<b>Operative Gebarung</b>										
SU 21 / 31	Summe Erträge / Einzahlungen operative Gebarung				0,00	0,00	0,00	0,00	0,00	0,00
1/220000-751000	Transfers an Länder (Berufsschulerhaltsbeitrag)	2231	3231	26	70.000,00	72.700,00	86.840,00	70.000,00	72.700,00	86.840,00
1/220000-752000	Transfers an Gemeinden	2231	3231	26		1.200,00	1.140,00		1.200,00	1.140,00
SU 22 / 32	Summe Aufwendungen / Auszahlungen operative Gebarung				70.000,00	73.900,00	87.980,00	70.000,00	73.900,00	87.980,00
SA 0 / SA 1	(0) Nettoergebnis (21 - 22) / (1) Geldfluss operative Gebarung (31 – 32)				-70.000,00	-73.900,00	-87.980,00	-70.000,00	-73.900,00	-87.980,00
SA01	Saldo (01) Haushaltsrücklagen (230 - 240)				0,00	0,00	0,00	0,00	0,00	0,00
SA00	Saldo (00) Nettoergebnis nach Haushaltsrücklagen (Saldo 0 + Saldo 01)				-70.000,00	-73.900,00	-87.980,00			
<b>Investive Gebarung</b>										
SU 33	Summe Einzahlungen investive Gebarung							0,00	0,00	0,00
SU 34	Summe Auszahlungen investive Gebarung							0,00	0,00	0,00
SA2	Saldo (2) Geldfluss aus der Investiven Gebarung (33 – 34)							0,00	0,00	0,00
SA3	Saldo (3) Nettofinanzierungssaldo (Saldo 1 + Saldo 2)							-70.000,00	-73.900,00	-87.980,00
<b>Finanzierungstätigkeit</b>										
SU 35	Summe Einzahlungen aus der Finanzierungstätigkeit							0,00	0,00	0,00
SU 36	Summe Auszahlungen aus der Finanzierungstätigkeit							0,00	0,00	0,00
SA4	Saldo (4) Geldfluss aus der Finanzierungstätigkeit (35 – 36)							0,00	0,00	0,00
SA5	Saldo (5) Geldfluss aus der voranschlagswirksamen Gebarung (Saldo 3 + Saldo 4)							-70.000,00	-73.900,00	-87.980,00
<b>24 Vorschulische Erziehung</b>										
<b>240 Kindergärten</b>										
<b>240000 Kindergarten Markt</b>										
<b>Operative Gebarung</b>										
2/240000+808000	Elternbeiträge Mittagessen	2116	3116	16	3.500,00	3.400,00	4.217,20	3.500,00	3.400,00	4.233,20
2/240000+810000	Elternbeiträge Spiel- und Beschäftigungsmaterial	2114	3114	13	11.100,00	10.300,00	10.483,79	11.100,00	10.300,00	10.450,17

		MVAG		VC QU	Ergebnisvoranschlag			Finanzierungsvoranschlag		
		EH	FH		VA 2026	VA 2025	RA 2024	VA 2026	VA 2025	RA 2024
2/240000+810100	Elternbeiträge Nachmittagsbetreuung	2114	3114	13	6.000,00	6.000,00	6.402,57	6.000,00	6.000,00	6.802,56
2/240000+810300	Elternbeiträge Ferienbetreuung	2114	3114	13	2.000,00	2.000,00	1.895,64	2.000,00	2.000,00	1.876,16
2/240000+813000	Erträge aus der Auflösung von Investitionszuschüssen (Kapitaltransfers)	2127			13.200,00	12.800,00	12.503,03			
2/240000+816100	Kostenbeiträge für Kindergartentransport	2114	3114	13	3.000,00	3.000,00	3.464,75	3.000,00	3.000,00	3.479,30
2/240000+817000	Erträge aus der Auflösung von sonstigen Rückstellungen	2117				4.800,00				
2/240000+828000	Rückersätze von Aufwendungen	2116	3116	18			8.316,93			8.316,93
2/240000+861000	Transfers von Ländern, Landesfonds und Landeskammern	2121	3121	15	2.500,00	5.000,00	90.147,48	2.500,00	5.000,00	90.147,48
2/240000+861200	Transfers von Ländern (Zinsenzuschuss)	2121	3121	15		1.000,00	2.544,70		1.000,00	2.544,70
<b>SU 21 / 31</b>	<b>Summe Erträge / Einzahlungen operative Gebarung</b>				<b>41.300,00</b>	<b>48.300,00</b>	<b>139.976,09</b>	<b>28.100,00</b>	<b>30.700,00</b>	<b>127.850,50</b>
1/240000-400000	Geringwertige Wirtschaftsgüter (GWG)	2221	3221	23	2.000,00	3.600,00	13.269,93	2.000,00	3.600,00	13.216,00
1/240000-400100	Spiel- und Beschäftigungsmaterial	2221	3221	23	12.000,00	12.300,00	10.991,91	12.000,00	12.300,00	10.889,22
1/240000-430000	Lebensmittel (Mittagessen)	2221	3221	23	5.000,00	4.000,00	5.243,56	5.000,00	4.000,00	5.544,36
1/240000-454000	Reinigungsmittel	2221	3221	23	1.600,00	1.500,00	2.241,14	1.600,00	1.500,00	2.241,14
1/240000-456000	Büromittel	2221	3221	23	600,00	600,00	214,47	600,00	600,00	214,47
1/240000-458000	Hausapotheke	2221	3221	23	200,00	100,00	99,62	200,00	100,00	99,62
1/240000-459000	Sonstige Verbrauchsgüter	2221	3221	23	700,00	700,00	1.007,52	700,00	700,00	1.001,55
1/240000-511000	Bezüge VB Arbeiter	2211	3211	20	202.100,00	196.900,00	176.972,93	202.100,00	196.900,00	176.972,93
1/240000-523000	Bezüge nicht ganzjährig beschäftigte Arbeiter	2211	3211	20	4.000,00	1.500,00	7.144,48	4.000,00	1.500,00	7.144,48
1/240000-523100	Geldbezüge der nicht ganzjährig beschäftigten Arbeiter (FSJ)	2211	3211	20	5.600,00	8.700,00	9.431,20	5.600,00	8.700,00	9.431,20
1/240000-565000	Mehrleistungsvergütungen	2211	3211	20	3.000,00	2.500,00	1.981,42	3.000,00	2.500,00	1.981,42
1/240000-566000	Dienstjubiläen	2212	3212	20		4.400,00			4.400,00	
1/240000-580000	DGB zum Ausgleichsfonds für Familienbeihilfen Vertragsbedienstete	2212	3212	20	6.900,00	6.800,00	6.591,37	6.900,00	6.800,00	6.591,37
1/240000-580100	DGB zum Ausgleichsfonds für Familienbeihilfen nicht ganzjährig Beschäftigte	2212	3212	20	400,00	200,00	264,34	400,00	200,00	264,34
1/240000-582000	DG-SV und MVK Vertragsbedienstete	2212	3212	20	43.700,00	43.000,00	38.163,03	43.700,00	43.000,00	38.163,03
1/240000-582100	DG-SV und MVK nicht ganzjährig Beschäftigte	2212	3212	20	1.000,00	400,00	1.530,92	1.000,00	400,00	1.530,92
1/240000-592000	Dotierung von Rückstellungen für Jubiläumszuwendungen	2214			10.000,00	10.000,00	10.480,00			
1/240000-600000	Energiebezüge (Stromverbrauch)	2222	3222	24	7.000,00	6.000,00	6.303,20	7.000,00	6.000,00	6.159,34
1/240000-600100	Energiebezüge (Fernwärme)	2222	3222	24	11.000,00	10.300,00	8.659,67	11.000,00	10.300,00	8.659,67
1/240000-614000	Instandhaltung von Gebäuden und Bauten	2224	3224	24	2.500,00	2.500,00	2.281,26	2.500,00	2.500,00	2.281,26
1/240000-616000	Instandhaltung von Maschinen und maschinellen Anlagen	2224	3224	24		500,00			500,00	

# Voranschlag 2026

Marktgemeinde St. Peter in der Au

# Ergebnis- und Finanzierungsvoranschlag Detailnachweis

		MVAG		VC QU	Ergebnisvoranschlag			Finanzierungsvoranschlag		
		EH	FH		VA 2026	VA 2025	RA 2024	VA 2026	VA 2025	RA 2024
1/240000-618000	Instandhaltung der Amts-, Betriebs- und Geschäftsausstattung	2224	3224	24	3.500,00	3.500,00	2.978,18	3.500,00	3.500,00	2.978,18
1/240000-621000	Sonstige Transporte (Kindergarten-transport)	2222	3222	24	20.000,00	16.500,00	15.983,75	20.000,00	16.500,00	18.416,20
1/240000-630000	Portogebühren	2222	3222	24	100,00	100,00	1,50	100,00	100,00	1,50
1/240000-631000	Telekommunikationsdienste	2222	3222	24	2.500,00	2.200,00	1.537,12	2.500,00	2.200,00	1.537,12
1/240000-670000	Versicherungen	2222	3222	24	3.600,00	3.500,00	3.378,66	3.600,00	3.500,00	3.492,61
1/240000-680000	Planmäßige Abschreibung	2226			31.800,00	32.400,00	31.897,43			
1/240000-700000	Mietaufwand	2223	3223	24	300,00	300,00	200,48	300,00	300,00	200,48
1/240000-711000	Gebühren für die Benützung von Gemeindeeinrichtungen und Anlagen gemäß FAG	2225	3225	24	4.500,00	3.900,00	3.772,32	4.500,00	3.900,00	3.772,32
1/240000-728000	Sonstige Leistungsentgelte	2225	3225	24	3.500,00	3.000,00	5.986,51	3.500,00	3.000,00	5.986,51
1/240000-768000	Studienbeihilfen	2234	3234	27	500,00	500,00	440,40	500,00	500,00	440,40
1/240000-768100	Sonstige Transfers an private Haushalte	2234	3234	27	400,00	400,00		400,00	400,00	
<b>SU 22 / 32</b>	<b>Summe Aufwendungen / Auszahlungen operative Gebarung</b>				<b>390.000,00</b>	<b>382.800,00</b>	<b>369.048,32</b>	<b>348.200,00</b>	<b>340.400,00</b>	<b>329.211,64</b>
<b>SA 0 / SA 1</b>	<b>(0) Nettoergebnis (21 - 22) / (1) Geldfluss operative Gebarung (31 - 32)</b>				<b>-348.700,00</b>	<b>-334.500,00</b>	<b>-229.072,23</b>	<b>-320.100,00</b>	<b>-309.700,00</b>	<b>-201.361,14</b>
<b>SA01</b>	<b>Saldo (01) Haushaltsrücklagen (230 - 240)</b>				<b>0,00</b>	<b>0,00</b>	<b>0,00</b>	<b>0,00</b>	<b>0,00</b>	<b>0,00</b>
<b>SA00</b>	<b>Saldo (00) Nettoergebnis nach Haushaltsrücklagen (Saldo 0 + Saldo 01)</b>				<b>-348.700,00</b>	<b>-334.500,00</b>	<b>-229.072,23</b>			
<b>Investive Gebarung</b>										
2/240000+300000	Kapitaltransfers von Bund, Bundesfonds und Bundeskammern		3331						3.400,00	
2/240000+301000	Kapitaltransfers von Ländern (NÖ Schul- und KIGA Fonds)		3331	33					1.900,00	
<b>SU 33</b>	<b>Summe Einzahlungen investive Gebarung</b>							<b>0,00</b>	<b>5.300,00</b>	<b>0,00</b>
1/240000-006000	Sonstige Grundstückseinrichtungen		3412	2				5.500,00	5.800,00	6.437,47
1/240000-042000	Amts-, Betriebs- und Geschäftsausstattung		3415	2 41						1.514,90
<b>SU 34</b>	<b>Summe Auszahlungen investive Gebarung</b>							<b>5.500,00</b>	<b>5.800,00</b>	<b>7.952,37</b>
<b>SA2</b>	<b>Saldo (2) Geldfluss aus der Investiven Gebarung (33 - 34)</b>							<b>-5.500,00</b>	<b>-500,00</b>	<b>-7.952,37</b>
<b>SA3</b>	<b>Saldo (3) Nettofinanzierungssaldo (Saldo 1 + Saldo 2)</b>							<b>-325.600,00</b>	<b>-310.200,00</b>	<b>-209.313,51</b>
<b>Finanzierungstätigkeit</b>										
<b>SU 35</b>	<b>Summe Einzahlungen aus der Finanzierungstätigkeit</b>							<b>0,00</b>	<b>0,00</b>	<b>0,00</b>
<b>SU 36</b>	<b>Summe Auszahlungen aus der Finanzierungstätigkeit</b>							<b>0,00</b>	<b>0,00</b>	<b>0,00</b>
<b>SA4</b>	<b>Saldo (4) Geldfluss aus der Finanzierungstätigkeit (35 - 36)</b>							<b>0,00</b>	<b>0,00</b>	<b>0,00</b>
<b>SA5</b>	<b>Saldo (5) Geldfluss aus der voranschlagswirksamen Gebarung (Saldo 3 + Saldo 4)</b>							<b>-325.600,00</b>	<b>-310.200,00</b>	<b>-209.313,51</b>

		MVAG		VC QU	Ergebnisvoranschlag			Finanzierungsvoranschlag		
		EH	FH		VA 2026	VA 2025	RA 2024	VA 2026	VA 2025	RA 2024
<b>240100</b>	<b>Kindergarten St. Michael</b>									
<b>Operative Gebarung</b>										
2/240100+810000	Elternbeiträge Spiel- und Beschäftigungsmaterial	2114	3114	13	2.400,00	2.100,00	1.773,53	2.400,00	2.100,00	1.800,08
2/240100+810300	Elternbeiträge Ferienbetreuung	2114	3114		100,00	100,00		100,00	100,00	
2/240100+813000	Erträge aus der Auflösung von Investitionszuschüssen (Kapitaltransfers)	2127			300,00	300,00	271,21			
2/240100+816100	Kostenbeiträge für Kindergartentransport	2114	3114	13	3.000,00	3.000,00	2.563,63	3.000,00	3.000,00	2.563,63
2/240100+828000	Rückersätze von Aufwendungen	2116	3116	18		500,00			500,00	
2/240100+861000	Transfers von Ländern, Landesfonds und Landeskammern	2121	3121	15			12.326,65			12.326,65
<b>SU 21 / 31</b>	<b>Summe Erträge / Einzahlungen operative Gebarung</b>				<b>5.800,00</b>	<b>6.000,00</b>	<b>16.935,02</b>	<b>5.500,00</b>	<b>5.700,00</b>	<b>16.690,36</b>
1/240100-400000	Geringwertige Wirtschaftsgüter (GWG)	2221	3221	23	2.400,00	2.200,00	1.374,09	2.400,00	2.200,00	1.374,09
1/240100-400100	Spiel- und Beschäftigungsmaterial	2221	3221	23	2.400,00	2.200,00	2.244,14	2.400,00	2.200,00	2.244,14
1/240100-430000	Lebensmittel	2221	3221				10,40			10,40
1/240100-451000	Brennstoffe (Pellets)	2221	3221	23	2.000,00	1.200,00	1.023,81	2.000,00	1.200,00	768,80
1/240100-454000	Reinigungsmittel	2221	3221	23	500,00	500,00	435,75	500,00	500,00	435,75
1/240100-456000	Büromittel	2221	3221	23	200,00	200,00	291,03	200,00	200,00	291,03
1/240100-457000	Druckwerke	2221	3221	23			18,18			18,18
1/240100-458000	Hausapotheke	2221	3221	23		100,00			100,00	
1/240100-459000	Sonstige Verbrauchsgüter	2221	3221	23	100,00	100,00	9,63	100,00	100,00	9,63
1/240100-511000	Bezüge VB Arbeiter	2211	3211	20	31.900,00	30.800,00	30.024,90	31.900,00	30.800,00	30.024,90
1/240100-565000	Mehrleistungsvergütungen	2211	3211	20	1.000,00	1.000,00	602,87	1.000,00	1.000,00	602,87
1/240100-580000	DGB zum Ausgleichsfonds für Familienbeihilfen Vertragsbedienstete	2212	3212	20	1.300,00	1.300,00	1.144,16	1.300,00	1.300,00	1.144,16
1/240100-582000	DG-SV und MVK Vertragsbedienstete	2212	3212	20	7.100,00	7.000,00	6.799,23	7.100,00	7.000,00	6.799,23
1/240100-592000	Dotierung von Rückstellungen für Jubiläumszuwendungen	2214			600,00	600,00	586,00			
1/240100-600000	Energiebezüge (Stromverbrauch)	2222	3222	24	2.300,00	2.000,00	1.145,74	2.300,00	2.000,00	1.345,71
1/240100-614000	Instandhaltung von Gebäuden und Bauten	2224	3224	24	1.500,00	1.000,00	1.142,20	1.500,00	1.000,00	1.142,20
1/240100-618000	Instandhaltung der Amts-, Betriebs- und Geschäftsausstattung	2224	3224	24	1.000,00	1.000,00	632,69	1.000,00	1.000,00	632,69
1/240100-621000	Sonstige Transporte (Kindergartentransport)	2222	3222	24	19.000,00	16.700,00	11.462,01	19.000,00	16.700,00	13.003,71
1/240100-630000	Portogebühren	2222	3222	24			19,00			19,00
1/240100-631000	Telekommunikationsdienste	2222	3222	24	800,00	800,00	728,04	800,00	800,00	728,04
1/240100-670000	Versicherungen	2222	3222	24	1.100,00	1.100,00	970,63	1.100,00	1.100,00	1.003,36
1/240100-680000	Planmäßige Abschreibung	2226			6.000,00	8.500,00	6.620,19			
1/240100-700000	Mietaufwand	2223	3223	24	300,00	300,00	200,48	300,00	300,00	200,48

		MVAG		VC QU	Ergebnisvoranschlag			Finanzierungsvoranschlag		
		EH	FH		VA 2026	VA 2025	RA 2024	VA 2026	VA 2025	RA 2024
1/240100-711000	Gebühren für die Benützung von Gemeindeeinrichtungen und Anlagen gemäß FAG	2225	3225	24	1.700,00	1.700,00	1.119,66	1.700,00	1.700,00	1.119,66
1/240100-728000	Sonstige Leistungsentgelte	2225	3225	24	500,00	300,00	489,54	500,00	300,00	437,04
1/240100-768000	Studienbeihilfen	2234	3234	27	800,00	800,00	764,89	800,00	800,00	764,89
1/240100-768100	Sonstige Transfers an private Haushalte	2234	3234	27	100,00	100,00		100,00	100,00	
<b>SU 22 / 32</b>	<b>Summe Aufwendungen / Auszahlungen operative Gebarung</b>				<b>84.600,00</b>	<b>81.500,00</b>	<b>69.859,26</b>	<b>78.000,00</b>	<b>72.400,00</b>	<b>64.119,96</b>
<b>SA 0 / SA 1</b>	<b>(0) Nettoergebnis (21 - 22) / (1) Geldfluss operative Gebarung (31 - 32)</b>				<b>-78.800,00</b>	<b>-75.500,00</b>	<b>-52.924,24</b>	<b>-72.500,00</b>	<b>-66.700,00</b>	<b>-47.429,60</b>
<b>SA01</b>	<b>Saldo (01) Haushaltsrücklagen (230 - 240)</b>				<b>0,00</b>	<b>0,00</b>	<b>0,00</b>	<b>0,00</b>	<b>0,00</b>	<b>0,00</b>
<b>SA00</b>	<b>Saldo (00) Nettoergebnis nach Haushaltsrücklagen (Saldo 0 + Saldo 01)</b>				<b>-78.800,00</b>	<b>-75.500,00</b>	<b>-52.924,24</b>			
<b>Investive Gebarung</b>										
<b>SU 33</b>	<b>Summe Einzahlungen investive Gebarung</b>							<b>0,00</b>	<b>0,00</b>	<b>0,00</b>
1/240100-006000	Sonstige Grundstückseinrichtungen		3412	2 40					60.000,00	
1/240100-042000	Amts-, Betriebs- und Geschäftsausstattung		3415	2 41					1.100,00	106,57
<b>SU 34</b>	<b>Summe Auszahlungen investive Gebarung</b>							<b>0,00</b>	<b>61.100,00</b>	<b>106,57</b>
<b>SA2</b>	<b>Saldo (2) Geldfluss aus der Investiven Gebarung (33 - 34)</b>							<b>0,00</b>	<b>-61.100,00</b>	<b>-106,57</b>
<b>SA3</b>	<b>Saldo (3) Nettofinanzierungssaldo (Saldo 1 + Saldo 2)</b>							<b>-72.500,00</b>	<b>-127.800,00</b>	<b>-47.536,17</b>
<b>Finanzierungstätigkeit</b>										
<b>SU 35</b>	<b>Summe Einzahlungen aus der Finanzierungstätigkeit</b>							<b>0,00</b>	<b>0,00</b>	<b>0,00</b>
<b>SU 36</b>	<b>Summe Auszahlungen aus der Finanzierungstätigkeit</b>							<b>0,00</b>	<b>0,00</b>	<b>0,00</b>
<b>SA4</b>	<b>Saldo (4) Geldfluss aus der Finanzierungstätigkeit (35 - 36)</b>							<b>0,00</b>	<b>0,00</b>	<b>0,00</b>
<b>SA5</b>	<b>Saldo (5) Geldfluss aus der voranschlagswirksamen Gebarung (Saldo 3 + Saldo 4)</b>							<b>-72.500,00</b>	<b>-127.800,00</b>	<b>-47.536,17</b>
<b>240200 Kindergarten Kürnberg</b>										
<b>Operative Gebarung</b>										
2/240200+808000	Elternbeiträge Mittagessen	2116	3116	16	500,00	400,00	722,28	500,00	400,00	833,64
2/240200+810000	Elternbeiträge Spiel- und Beschäftigungsmaterial	2114	3114	13	3.900,00	3.100,00	2.957,63	3.900,00	3.100,00	2.939,93
2/240200+810100	Elternbeiträge Nachmittagsbetreuung	2114	3114	13	300,00	200,00	1.924,77	300,00	200,00	1.924,77
2/240200+810300	Elternbeiträge Ferienbetreuung	2114	3114	13	300,00	300,00	361,08	300,00	300,00	339,84
2/240200+813000	Erträge aus der Auflösung von Investitionszuschüssen (Kapitaltransfers)	2127			5.600,00	6.600,00	6.431,82			
2/240200+816100	Kostenbeiträge für Kindergartentransport	2114	3114	13	2.000,00	2.000,00	2.163,65	2.000,00	2.000,00	2.163,65
2/240200+828000	Rückersätze von Aufwendungen	2116	3116	18		500,00	1.532,77		500,00	1.532,77
2/240200+861000	Transfers von Ländern, Landesfonds und Landeskammern	2121	3121	15			24.653,29			24.653,29
2/240200+861200	Transfers von Ländern (Zinsenzuschuss)	2121	3121	15	3.600,00	4.400,00	5.133,30	3.600,00	4.400,00	5.133,30
<b>SU 21 / 31</b>	<b>Summe Erträge / Einzahlungen operative Gebarung</b>				<b>16.200,00</b>	<b>17.500,00</b>	<b>45.880,59</b>	<b>10.600,00</b>	<b>10.900,00</b>	<b>39.521,19</b>
1/240200-400000	Geringwertige Wirtschaftsgüter (GWG)	2221	3221	23	800,00	800,00	1.841,49	800,00	800,00	1.841,49

# Voranschlag 2026

Marktgemeinde St. Peter in der Au

# Ergebnis- und Finanzierungsvoranschlag Detailnachweis

		MVAG		VC QU	Ergebnisvoranschlag			Finanzierungsvoranschlag		
		EH	FH		VA 2026	VA 2025	RA 2024	VA 2026	VA 2025	RA 2024
1/240200-400100	Spiel- und Beschäftigungsmaterial	2221	3221	23	3.900,00	3.400,00	3.998,52	3.900,00	3.400,00	3.998,52
1/240200-430000	Lebensmittel (Mittagessen)	2221	3221	23	1.200,00	700,00	556,50	1.200,00	700,00	565,56
1/240200-451000	Brennstoffe (Pellets)	2221	3221	23	6.500,00	6.500,00		6.500,00	6.500,00	
1/240200-454000	Reinigungsmittel	2221	3221	23	500,00	500,00	240,15	500,00	500,00	494,06
1/240200-456000	Büromittel	2221	3221	23	200,00	200,00	8,50	200,00	200,00	8,50
1/240200-457000	Druckwerke	2221	3221	23	100,00	100,00	52,61	100,00	100,00	52,61
1/240200-458000	Hausapotheke	2221	3221	23	100,00	100,00		100,00	100,00	
1/240200-459000	Sonstige Verbrauchsgüter	2221	3221	23	400,00	400,00	119,53	400,00	400,00	119,53
1/240200-511000	Bezüge VB Arbeiter	2211	3211	20	61.600,00	59.100,00	54.860,76	61.600,00	59.100,00	54.860,76
1/240200-565000	Mehrleistungsvergütungen	2211	3211	20	2.000,00	2.000,00	1.934,12	2.000,00	2.000,00	1.934,12
1/240200-580000	DGB zum Ausgleichsfonds für Familienbeihilfen Vertragsbedienstete	2212	3212	20	2.400,00	2.400,00	2.098,24	2.400,00	2.400,00	2.098,24
1/240200-582000	DG-SV und MVK Vertragsbedienstete	2212	3212	20	13.700,00	13.100,00	12.200,36	13.700,00	13.100,00	12.200,36
1/240200-592000	Dotierung von Rückstellungen für Jubiläumszuwendungen	2214			1.500,00	1.600,00	1.620,00			
1/240200-600000	Energiebezüge (Stromverbrauch)	2222	3222	24	2.800,00	2.500,00	886,13	2.800,00	2.500,00	852,04
1/240200-614000	Instandhaltung von Gebäuden und Bauten	2224	3224	24	500,00	500,00	198,10	500,00	500,00	198,10
1/240200-618000	Instandhaltung der Amts-, Betriebs- und Geschäftsausstattung	2224	3224	24	500,00	500,00		500,00	500,00	
1/240200-621000	Sonstige Transporte (Kindergartentransport)	2222	3222	24	20.000,00	23.000,00	11.758,25	20.000,00	23.000,00	11.758,25
1/240200-630000	Portogebühren	2222	3222	24	100,00	100,00	12,35	100,00	100,00	12,35
1/240200-631000	Telekommunikationsdienste	2222	3222	24	900,00	900,00	512,17	900,00	900,00	512,17
1/240200-650000	Darlehenszinsen	2241	3241	25	6.000,00	7.400,00	9.121,62	6.000,00	7.400,00	9.121,62
1/240200-670000	Versicherungen	2222	3222	24	3.800,00	3.600,00	3.494,45	3.800,00	3.600,00	3.612,29
1/240200-680000	Planmäßige Abschreibung	2226			30.700,00	35.000,00	35.364,39			
1/240200-700000	Mietaufwand	2223	3223	24	300,00	300,00	320,48	300,00	300,00	320,48
1/240200-711000	Gebühren für die Benützung von Gemeindeeinrichtungen und Anlagen gemäß FAG	2225	3225	24	3.200,00	2.800,00	2.739,77	3.200,00	2.800,00	2.739,77
1/240200-728000	Sonstige Leistungsentgelte	2225	3225	24	1.000,00	800,00	916,00	1.000,00	800,00	916,00
1/240200-752000	Transfers an Gemeinden (Kindergartenbeitrag St.Ulrich+Maria Neustift)	2231	3231	26	15.300,00	15.000,00	17.394,00	15.300,00	15.000,00	17.394,00
1/240200-768100	Sonstige Transfers an private Haushalte	2234	3234	27	100,00	100,00		100,00	100,00	
<b>SU 22 / 32</b>	<b>Summe Aufwendungen / Auszahlungen operative Gebarung</b>				<b>180.100,00</b>	<b>183.400,00</b>	<b>162.248,49</b>	<b>147.900,00</b>	<b>146.800,00</b>	<b>125.610,82</b>
<b>SA 0 / SA 1</b>	<b>(0) Nettoergebnis (21 - 22) / (1) Geldfluss operative Gebarung (31 – 32)</b>				<b>-163.900,00</b>	<b>-165.900,00</b>	<b>-116.367,90</b>	<b>-137.300,00</b>	<b>-135.900,00</b>	<b>-86.089,63</b>
<b>SA01</b>	<b>Saldo (01) Haushaltsrücklagen (230 - 240)</b>				<b>0,00</b>	<b>0,00</b>	<b>0,00</b>	<b>0,00</b>	<b>0,00</b>	<b>0,00</b>
<b>SA00</b>	<b>Saldo (00) Nettoergebnis nach Haushaltsrücklagen (Saldo 0 + Saldo 01)</b>				<b>-163.900,00</b>	<b>-165.900,00</b>	<b>-116.367,90</b>			

		MVAG		VC QU	Ergebnisvoranschlag			Finanzierungsvoranschlag		
		EH	FH		VA 2026	VA 2025	RA 2024	VA 2026	VA 2025	RA 2024
Investive Gebarung										
2/240200+301000	Kapitaltransfers von Ländern, Landesfonds und Landeskammern		3331							1.000,00
SU 33	Summe Einzahlungen investive Gebarung							0,00	0,00	1.000,00
1/240200-006000	Sonstige Grundstückseinrichtungen		3412	2				1.900,00	2.000,00	
1/240200-042000	Amts-, Betriebs- und Geschäftsausstattung		3415	2 41						106,57
SU 34	Summe Auszahlungen investive Gebarung							1.900,00	2.000,00	106,57
SA2	Saldo (2) Geldfluss aus der Investiven Gebarung (33 – 34)							-1.900,00	-2.000,00	893,43
SA3	Saldo (3) Nettofinanzierungssaldo (Saldo 1 + Saldo 2)							-139.200,00	-137.900,00	-85.196,20
Finanzierungstätigkeit										
SU 35	Summe Einzahlungen aus der Finanzierungstätigkeit							0,00	0,00	0,00
1/240200-346000	Tilgung von Bankdarlehen		3614	65				73.400,00	73.400,00	73.333,34
SU 36	Summe Auszahlungen aus der Finanzierungstätigkeit							73.400,00	73.400,00	73.333,34
SA4	Saldo (4) Geldfluss aus der Finanzierungstätigkeit (35 – 36)							-73.400,00	-73.400,00	-73.333,34
SA5	Saldo (5) Geldfluss aus der voranschlagswirksamen Gebarung (Saldo 3 + Saldo 4)							-212.600,00	-211.300,00	-158.529,54
240300	Kindergarten St. Johann									
Operative Gebarung										
2/240300+810000	Elternbeiträge Spiel- und Beschäftigungsmaterial	2114	3114	13	1.700,00	1.800,00	1.864,44	1.700,00	1.800,00	1.832,58
2/240300+810100	Erträge aus Leistungen (Ökostrom)	2114	3114		500,00	500,00	117,27	500,00	500,00	117,27
2/240300+810300	Elternbeiträge Ferienbetreuung	2114	3114		100,00	100,00		100,00	100,00	
2/240300+813000	Erträge aus der Auflösung von Investitionszuschüssen (Kapitaltransfers)		2127		2.800,00	2.600,00	2.167,57			
2/240300+816100	Kostenbeiträge für Kindergartentransport	2114	3114	13	1.500,00	1.400,00	2.545,43	1.500,00	1.400,00	2.545,43
2/240300+817000	Erträge aus der Auflösung von sonstigen Rückstellungen		2117				1.869,00			
2/240300+861000	Transfers von Ländern, Landesfonds und Landeskammern	2121	3121	15			12.326,65			12.326,65
2/240300+863000	Transfers von Sozialversicherungsträgern (AUVA)	2121	3121	15		900,00	3.341,38		900,00	3.341,38
SU 21 / 31	Summe Erträge / Einzahlungen operative Gebarung				6.600,00	7.300,00	24.231,74	3.800,00	4.700,00	20.163,31
1/240300-400000	Geringwertige Wirtschaftsgüter (GWG)	2221	3221	23	900,00	1.600,00	551,90	900,00	1.600,00	551,90
1/240300-400100	Spiel- und Beschäftigungsmaterial	2221	3221	23	1.700,00	1.900,00	2.100,70	1.700,00	1.900,00	2.100,70
1/240300-454000	Reinigungsmittel	2221	3221	23	500,00	300,00	345,37	500,00	300,00	570,44
1/240300-456000	Büromittel	2221	3221	23	200,00	200,00		200,00	200,00	
1/240300-457000	Druckwerke	2221	3221	23	100,00	100,00	29,18	100,00	100,00	29,18
1/240300-458000	Hausapotheke	2221	3221	23	100,00	100,00		100,00	100,00	
1/240300-459000	Sonstige Verbrauchsgüter	2221	3221	23	200,00	200,00	51,00	200,00	200,00	51,00

# Voranschlag 2026

Marktgemeinde St. Peter in der Au

# Ergebnis- und Finanzierungsvoranschlag Detailnachweis

		MVAG VC QU			Ergebnisvoranschlag			Finanzierungsvoranschlag		
		EH	FH		VA 2026	VA 2025	RA 2024	VA 2026	VA 2025	RA 2024
1/240300-511000	Bezüge VB Arbeiter	2211	3211	20	33.200,00	14.500,00	27.992,45	33.200,00	14.500,00	27.992,45
1/240300-511100	Abfertigung VB Arbeiter	2211	3211	20		22.900,00			22.900,00	
1/240300-523000	Bezüge nicht ganzjährig beschäftigte Arbeiter	2211	3211	20	1.500,00	14.000,00	3.444,37	1.500,00	14.000,00	3.444,37
1/240300-565000	Mehrleistungsvergütungen	2211	3211	20	2.000,00	5.000,00	1.280,97	2.000,00	5.000,00	1.280,97
1/240300-580000	DGB zum Ausgleichsfonds für Familienbeihilfen Vertragsbedienstete	2212	3212	20	1.300,00	700,00	1.061,51	1.300,00	700,00	1.061,51
1/240300-580100	DGB zum Ausgleichsfonds für Familienbeihilfen nicht ganzjährig Beschäftigte	2212	3212	20	100,00	600,00	153,50	100,00	600,00	153,50
1/240300-582000	DG-SV und MVK Vertragsbedienstete	2212	3212	20	7.300,00	2.600,00	5.994,56	7.300,00	2.600,00	5.994,56
1/240300-582100	DG-SV und MVK nicht ganzjährig Beschäftigte	2212	3212	20	500,00	3.400,00	878,19	500,00	3.400,00	878,19
1/240300-592000	Dotierung von Rückstellungen für Jubiläumszuwendungen	2214			1.000,00	1.000,00	104,00			
1/240300-600000	Energiebezüge (Stromverbrauch)	2222	3222	24	1.500,00	1.000,00	730,11	1.500,00	1.000,00	903,35
1/240300-600100	Energiebezüge (Fernwärme)	2222	3222	24	2.500,00	2.400,00	2.292,75	2.500,00	2.400,00	2.292,75
1/240300-614000	Instandhaltung von Gebäuden und Bauten	2224	3224	24	300,00	300,00	1.650,40	300,00	300,00	1.532,07
1/240300-618000	Instandhaltung der Amts-, Betriebs- und Geschäftsausstattung	2224	3224	24	800,00	800,00	1.301,34	800,00	800,00	1.301,34
1/240300-621000	Sonstige Transporte (Kindergartentransport)	2222	3222	24	6.500,00	5.500,00	5.504,26	6.500,00	5.500,00	6.292,24
1/240300-630000	Portogebühren	2222	3222	24	100,00	100,00	15,20	100,00	100,00	15,20
1/240300-631000	Telekommunikationsdienste	2222	3222	24	700,00	700,00	625,93	700,00	700,00	625,93
1/240300-670000	Versicherungen	2222	3222	24	800,00	800,00	667,02	800,00	800,00	689,52
1/240300-680000	Planmäßige Abschreibung	2226			13.700,00	12.800,00	12.123,84			
1/240300-700000	Mietaufwand	2223	3223	24	300,00	300,00	200,48	300,00	300,00	200,48
1/240300-711000	Gebühren für die Benützung von Gemeindeeinrichtungen und Anlagen gemäß FAG	2225	3225	24	1.300,00	1.300,00	1.075,22	1.300,00	1.300,00	1.075,22
1/240300-728000	Sonstige Leistungsentgelte	2225	3225	24	400,00	400,00	132,50	400,00	400,00	132,50
1/240300-768000	Studienbeihilfen	2234	3234		300,00	300,00	230,74	300,00	300,00	230,74
1/240300-768100	Sonstige Transfers an private Haushalte	2234	3234	27	100,00	100,00		100,00	100,00	
<b>SU 22 / 32</b>	<b>Summe Aufwendungen / Auszahlungen operative Gebarung</b>				<b>79.900,00</b>	<b>95.900,00</b>	<b>70.537,49</b>	<b>65.200,00</b>	<b>82.100,00</b>	<b>59.400,11</b>
<b>SA 0 / SA 1</b>	<b>(0) Nettoergebnis (21 - 22) / (1) Geldfluss operative Gebarung (31 - 32)</b>				<b>-73.300,00</b>	<b>-88.600,00</b>	<b>-46.305,75</b>	<b>-61.400,00</b>	<b>-77.400,00</b>	<b>-39.236,80</b>
<b>SA01</b>	<b>Saldo (01) Haushaltsrücklagen (230 - 240)</b>				<b>0,00</b>	<b>0,00</b>	<b>0,00</b>	<b>0,00</b>	<b>0,00</b>	<b>0,00</b>
<b>SA00</b>	<b>Saldo (00) Nettoergebnis nach Haushaltsrücklagen (Saldo 0 + Saldo 01)</b>				<b>-73.300,00</b>	<b>-88.600,00</b>	<b>-46.305,75</b>			
<b>Investive Gebarung</b>										
2/240300+300000	Kapitaltransfers von Bund (EAG-Förderung PV-Anlage)		3331							925,50



		MVAG		VC QU	Ergebnisvoranschlag			Finanzierungsvoranschlag		
		EH	FH		VA 2026	VA 2025	RA 2024	VA 2026	VA 2025	RA 2024
2/240300+301000	Kapitaltransfers von Ländern, Landesfonds und Landeskammern			3331					2.400,00	
<b>SU 33</b>	<b>Summe Einzahlungen investive Gebarung</b>							<b>0,00</b>	<b>2.400,00</b>	<b>925,50</b>
1/240300-042000	Amts-, Betriebs- und Geschäftsausstattung		3415	2 41				5.000,00	3.700,00	106,57
1/240300-050000	Sonderanlagen		3412	2				5.700,00		9.548,23
<b>SU 34</b>	<b>Summe Auszahlungen investive Gebarung</b>							<b>10.700,00</b>	<b>3.700,00</b>	<b>9.654,80</b>
<b>SA2</b>	<b>Saldo (2) Geldfluss aus der Investiven Gebarung (33 – 34)</b>							<b>-10.700,00</b>	<b>-1.300,00</b>	<b>-8.729,30</b>
<b>SA3</b>	<b>Saldo (3) Nettofinanzierungssaldo (Saldo 1 + Saldo 2)</b>							<b>-72.100,00</b>	<b>-78.700,00</b>	<b>-47.966,10</b>
<b>Finanzierungstätigkeit</b>										
<b>SU 35</b>	<b>Summe Einzahlungen aus der Finanzierungstätigkeit</b>							<b>0,00</b>	<b>0,00</b>	<b>0,00</b>
<b>SU 36</b>	<b>Summe Auszahlungen aus der Finanzierungstätigkeit</b>							<b>0,00</b>	<b>0,00</b>	<b>0,00</b>
<b>SA4</b>	<b>Saldo (4) Geldfluss aus der Finanzierungstätigkeit (35 – 36)</b>							<b>0,00</b>	<b>0,00</b>	<b>0,00</b>
<b>SA5</b>	<b>Saldo (5) Geldfluss aus der voranschlagswirksamen Gebarung (Saldo 3 + Saldo 4)</b>							<b>-72.100,00</b>	<b>-78.700,00</b>	<b>-47.966,10</b>
<b>240400</b>	<b>Krabbelgruppe</b>									
<b>Operative Gebarung</b>										
2/240400+810000	Elternbeiträge Spiel- und Beschäftigungsmaterial	2114	3114	13	1.600,00	1.600,00	2.649,00	1.600,00	1.600,00	2.649,00
2/240400+813000	Erträge aus der Auflösung von Investitionszuschüssen (Kapitaltransfers)		2127		3.500,00	3.500,00	3.423,26			
2/240400+817000	Erträge aus der Auflösung von sonstigen Rückstellungen		2117				4.395,00			
2/240400+861000	Transfers von Ländern (Kinderbetreuungsbeitrag)	2121	3121	15	36.000,00	42.200,00	63.933,09	36.000,00	42.200,00	63.933,09
2/240400+861100	Transfers von Ländern	2121	3121	15	15.000,00	15.000,00	54.088,87	15.000,00	15.000,00	54.088,87
2/240400+862000	Transfers von Gemeinden	2121	3121	15	3.000,00	3.600,00	5.187,00	3.000,00	3.600,00	5.187,00
<b>SU 21 / 31</b>	<b>Summe Erträge / Einzahlungen operative Gebarung</b>				<b>59.100,00</b>	<b>65.900,00</b>	<b>133.676,22</b>	<b>55.600,00</b>	<b>62.400,00</b>	<b>125.857,96</b>
1/240400-400000	Geringwertige Wirtschaftsgüter (GWG)	2221	3221	23	500,00	1.600,00	163,39	500,00	1.600,00	163,39
1/240400-400100	Spiel- und Beschäftigungsmaterial	2221	3221	23	1.600,00	1.600,00	1.159,96	1.600,00	1.600,00	1.146,71
1/240400-430000	Lebensmittel	2221	3221				10,40			10,40
1/240400-454000	Reinigungsmittel	2221	3221	23	500,00	500,00	269,62	500,00	500,00	278,29
1/240400-456000	Büromittel	2221	3221	23	200,00	200,00		200,00	200,00	
1/240400-458000	Hausapotheke	2221	3221	23	100,00	100,00		100,00	100,00	
1/240400-459000	Sonstige Verbrauchsgüter	2221	3221	23	100,00	100,00	122,52	100,00	100,00	125,30
1/240400-510000	Bezüge VB Angestellte	2211	3211	20	27.600,00	26.400,00	34.270,86	27.600,00	26.400,00	34.270,86
1/240400-511000	Bezüge VB Arbeiter	2211	3211	20	27.600,00	26.100,00	23.190,96	27.600,00	26.100,00	23.190,96
1/240400-565000	Mehrleistungsvergütungen	2211	3211	20	1.500,00	1.000,00	276,12	1.500,00	1.000,00	276,12
1/240400-580000	DGB zum Ausgleichsfonds für Familienbeihilfen Vertragsbedienstete	2212	3212	20	2.200,00	2.200,00	2.166,72	2.200,00	2.200,00	2.166,72

# Voranschlag 2026

Marktgemeinde St. Peter in der Au

# Ergebnis- und Finanzierungsvoranschlag Detailnachweis

		MVAG		VC QU	Ergebnisvoranschlag			Finanzierungsvoranschlag		
		EH	FH		VA 2026	VA 2025	RA 2024	VA 2026	VA 2025	RA 2024
1/240400-582000	DG-SV und MVK Vertragsbedienstete	2212	3212	20	10.700,00	10.500,00	11.660,28	10.700,00	10.500,00	11.660,28
1/240400-592000	Dotierung von Rückstellungen für Jubiläumszuwendungen	2214			3.000,00	3.500,00	3.400,00			
1/240400-614000	Instandhaltung von Gebäuden und Bauten	2224	3224	24		500,00			500,00	
1/240400-618000	Instandhaltung der Amts-, Betriebs- und Geschäftsausstattung	2224	3224	24	200,00	500,00		200,00	500,00	
1/240400-631000	Telekommunikationsdienste	2222	3222	24	600,00	600,00	407,28	600,00	600,00	407,88
1/240400-670000	Versicherungen	2222	3222	24	300,00	300,00	173,56	300,00	300,00	179,41
1/240400-680000	Planmäßige Abschreibung	2226			6.600,00	6.600,00	6.598,49			
1/240400-728000	Sonstige Leistungsentgelte	2225	3225	24	200,00	200,00	22,00	200,00	200,00	22,00
1/240400-752000	Transfers an Gemeinden (TBE-Beitrag)	2231	3231				800,00			800,00
1/240400-768000	Studienbeihilfen	2234	3234	27	500,00	500,00	616,28	500,00	500,00	616,28
1/240400-768100	Sonstige Transfers an private Haushalte	2234	3234	27	200,00	200,00		200,00	200,00	
<b>SU 22 / 32</b>	<b>Summe Aufwendungen / Auszahlungen operative Gebarung</b>				<b>84.200,00</b>	<b>83.200,00</b>	<b>85.308,44</b>	<b>74.600,00</b>	<b>73.100,00</b>	<b>75.314,60</b>
<b>SA 0 / SA 1</b>	<b>(0) Nettoergebnis (21 - 22) / (1) Geldfluss operative Gebarung (31 - 32)</b>				<b>-25.100,00</b>	<b>-17.300,00</b>	<b>48.367,78</b>	<b>-19.000,00</b>	<b>-10.700,00</b>	<b>50.543,36</b>
<b>SA01</b>	<b>Saldo (01) Haushaltsrücklagen (230 - 240)</b>				<b>0,00</b>	<b>0,00</b>	<b>0,00</b>	<b>0,00</b>	<b>0,00</b>	<b>0,00</b>
<b>SA00</b>	<b>Saldo (00) Nettoergebnis nach Haushaltsrücklagen (Saldo 0 + Saldo 01)</b>				<b>-25.100,00</b>	<b>-17.300,00</b>	<b>48.367,78</b>			
<b>Investive Gebarung</b>										
2/240400+300000	Kapitaltransfers von Bund, Bundesfonds und Bundeskammern		3331						1.100,00	
<b>SU 33</b>	<b>Summe Einzahlungen investive Gebarung</b>							<b>0,00</b>	<b>1.100,00</b>	<b>0,00</b>
1/240400-042000	Amts- Betriebs- und Geschäftsausstattung		3415	2 41						1.238,76
<b>SU 34</b>	<b>Summe Auszahlungen investive Gebarung</b>							<b>0,00</b>	<b>0,00</b>	<b>1.238,76</b>
<b>SA2</b>	<b>Saldo (2) Geldfluss aus der Investiven Gebarung (33 - 34)</b>							<b>0,00</b>	<b>1.100,00</b>	<b>-1.238,76</b>
<b>SA3</b>	<b>Saldo (3) Nettofinanzierungssaldo (Saldo 1 + Saldo 2)</b>							<b>-19.000,00</b>	<b>-9.600,00</b>	<b>49.304,60</b>
<b>Finanzierungstätigkeit</b>										
<b>SU 35</b>	<b>Summe Einzahlungen aus der Finanzierungstätigkeit</b>							<b>0,00</b>	<b>0,00</b>	<b>0,00</b>
<b>SU 36</b>	<b>Summe Auszahlungen aus der Finanzierungstätigkeit</b>							<b>0,00</b>	<b>0,00</b>	<b>0,00</b>
<b>SA4</b>	<b>Saldo (4) Geldfluss aus der Finanzierungstätigkeit (35 - 36)</b>							<b>0,00</b>	<b>0,00</b>	<b>0,00</b>
<b>SA5</b>	<b>Saldo (5) Geldfluss aus der voranschlagswirksamen Gebarung (Saldo 3 + Saldo 4)</b>							<b>-19.000,00</b>	<b>-9.600,00</b>	<b>49.304,60</b>
<b>240500 Kindergärten allgemein</b>										
<b>Operative Gebarung</b>										
2/240500+861000	Transfers von Ländern (Zukunftsfonds Kinderbetreuung)	2121	3121		176.100,00	176.100,00		176.100,00	176.100,00	
<b>SU 21 / 31</b>	<b>Summe Erträge / Einzahlungen operative Gebarung</b>				<b>176.100,00</b>	<b>176.100,00</b>	<b>0,00</b>	<b>176.100,00</b>	<b>176.100,00</b>	<b>0,00</b>
<b>SU 22 / 32</b>	<b>Summe Aufwendungen / Auszahlungen operative Gebarung</b>				<b>0,00</b>	<b>0,00</b>	<b>0,00</b>	<b>0,00</b>	<b>0,00</b>	<b>0,00</b>
<b>SA 0 / SA 1</b>	<b>(0) Nettoergebnis (21 - 22) / (1) Geldfluss operative Gebarung (31 - 32)</b>				<b>176.100,00</b>	<b>176.100,00</b>	<b>0,00</b>	<b>176.100,00</b>	<b>176.100,00</b>	<b>0,00</b>

		MVAG VC QU			Ergebnisvoranschlag			Finanzierungsvoranschlag		
		EH	FH		VA 2026	VA 2025	RA 2024	VA 2026	VA 2025	RA 2024
SA01	Saldo (01) Haushaltsrücklagen (230 - 240)				0,00	0,00	0,00	0,00	0,00	0,00
SA00	Saldo (00) Nettoergebnis nach Haushaltsrücklagen (Saldo 0 + Saldo 01)				176.100,00	176.100,00	0,00			
<b>Investive Gebarung</b>										
SU 33	Summe Einzahlungen investive Gebarung							0,00	0,00	0,00
SU 34	Summe Auszahlungen investive Gebarung							0,00	0,00	0,00
SA2	Saldo (2) Geldfluss aus der Investiven Gebarung (33 – 34)							0,00	0,00	0,00
SA3	Saldo (3) Nettofinanzierungssaldo (Saldo 1 + Saldo 2)							176.100,00	176.100,00	0,00
<b>Finanzierungstätigkeit</b>										
SU 35	Summe Einzahlungen aus der Finanzierungstätigkeit							0,00	0,00	0,00
SU 36	Summe Auszahlungen aus der Finanzierungstätigkeit							0,00	0,00	0,00
SA4	Saldo (4) Geldfluss aus der Finanzierungstätigkeit (35 – 36)							0,00	0,00	0,00
SA5	Saldo (5) Geldfluss aus der voranschlagswirksamen Gebarung (Saldo 3 + Saldo 4)							176.100,00	176.100,00	0,00
26	<b>Sport und außerschulische Leibeserziehung</b>									
262	<b>Sportplätze</b>									
262000	<b>Sportplätze</b>									
<b>Operative Gebarung</b>										
2/262000+811000	Miet- und Pachtertrag	2115	3115	14	100,00	100,00	14,39	100,00	100,00	14,39
2/262000+813000	Erträge aus der Auflösung von Investitionszuschüssen (Kapitaltransfers)	2127			23.000,00	10.500,00	10.488,15			
2/262000+816000	Kostenbeiträge (FC-St.Peter/Au)	2114	3114	13	600,00	500,00	545,76	600,00	500,00	545,76
6/262000+871000	Kapitaltransfers aus Gemeinde-Bedarfszuweisungsmitteln	2121	3121	1	180.000,00			180.000,00		
6/262000+899000	Entnahmen aus Verrechnungsrücklagen zwischen operativer Gebarung und Projekten	2116		1	107.400,00					
<b>SU 21 / 31</b>	<b>Summe Erträge / Einzahlungen operative Gebarung</b>				<b>311.100,00</b>	<b>11.100,00</b>	<b>11.048,30</b>	<b>180.700,00</b>	<b>600,00</b>	<b>560,15</b>
1/262000-400000	Geringwertige Wirtschaftsgüter (GWG)	2221	3221	23		500,00			500,00	
1/262000-613000	Instandhaltung von sonstigen Grundstückseinrichtungen	2224	3224	24	2.500,00	2.500,00	4.383,93	2.500,00	2.500,00	4.383,93
1/262000-650000	Darlehenszinsen	2241	3241	25	1.700,00	2.100,00	2.323,88	1.700,00	2.100,00	2.323,88
1/262000-670000	Versicherungen	2222	3222	24	100,00	100,00	33,47	100,00	100,00	34,60
1/262000-680000	Planmäßige Abschreibung	2226			66.700,00	45.500,00	45.456,63			
1/262000-700000	Grundstückspachte	2223	3223	24	200,00	200,00	120,00	200,00	200,00	120,00
1/262000-711000	Gebühren für die Benützung von Gemeindeeinrichtungen und Anlagen gemäß FAG	2225	3225	24	1.400,00	1.300,00	723,47	1.400,00	1.300,00	723,47
1/262000-728000	Sonstige Leistungsentgelte	2225	3225	24	3.000,00	4.000,00	2.484,00	3.000,00	4.000,00	2.484,00
<b>SU 22 / 32</b>	<b>Summe Aufwendungen / Auszahlungen operative Gebarung</b>				<b>75.600,00</b>	<b>56.200,00</b>	<b>55.525,38</b>	<b>8.900,00</b>	<b>10.700,00</b>	<b>10.069,88</b>

		MVAG		VC QU	Ergebnisvoranschlag			Finanzierungsvoranschlag		
		EH	FH		VA 2026	VA 2025	RA 2024	VA 2026	VA 2025	RA 2024
<b>SA 0 / SA 1</b>	<b>(0) Nettoergebnis (21 - 22) / (1) Geldfluss operative Gebarung (31 – 32)</b>				<b>235.500,00</b>	<b>-45.100,00</b>	<b>-44.477,08</b>	<b>171.800,00</b>	<b>-10.100,00</b>	<b>-9.509,73</b>
<b>SA01</b>	<b>Saldo (01) Haushaltsrücklagen (230 - 240)</b>				<b>0,00</b>	<b>0,00</b>	<b>0,00</b>	<b>0,00</b>	<b>0,00</b>	<b>0,00</b>
<b>SA00</b>	<b>Saldo (00) Nettoergebnis nach Haushaltsrücklagen (Saldo 0 + Saldo 01)</b>				<b>235.500,00</b>	<b>-45.100,00</b>	<b>-44.477,08</b>			
<b>Investive Gebarung</b>										
6/262000+300742	Kapitaltransfers von Bund (KIG-Mittel)		3331	1				124.300,00		
6/262000+301000	Kapitaltransfers von Ländern (WST5)		3331	1				55.000,00		
6/262000+307000	Kapitaltransfers von privaten Haushalten und privaten Organisationen ohne Erwerbszweck und andere		3334	1				233.300,00		
<b>SU 33</b>	<b>Summe Einzahlungen investive Gebarung</b>							<b>412.600,00</b>	<b>0,00</b>	<b>0,00</b>
5/262000-010742	Gebäude und Bauten		3413	1				700.000,00		
<b>SU 34</b>	<b>Summe Auszahlungen investive Gebarung</b>							<b>700.000,00</b>	<b>0,00</b>	<b>0,00</b>
<b>SA2</b>	<b>Saldo (2) Geldfluss aus der Investiven Gebarung (33 – 34)</b>							<b>-287.400,00</b>	<b>0,00</b>	<b>0,00</b>
<b>SA3</b>	<b>Saldo (3) Nettofinanzierungssaldo (Saldo 1 + Saldo 2)</b>							<b>-115.600,00</b>	<b>-10.100,00</b>	<b>-9.509,73</b>
<b>Finanzierungstätigkeit</b>										
<b>SU 35</b>	<b>Summe Einzahlungen aus der Finanzierungstätigkeit</b>							<b>0,00</b>	<b>0,00</b>	<b>0,00</b>
1/262000-346000	Tilgung von Bankdarlehen		3614	65				32.700,00	32.700,00	32.666,68
<b>SU 36</b>	<b>Summe Auszahlungen aus der Finanzierungstätigkeit</b>							<b>32.700,00</b>	<b>32.700,00</b>	<b>32.666,68</b>
<b>SA4</b>	<b>Saldo (4) Geldfluss aus der Finanzierungstätigkeit (35 – 36)</b>							<b>-32.700,00</b>	<b>-32.700,00</b>	<b>-32.666,68</b>
<b>SA5</b>	<b>Saldo (5) Geldfluss aus der voranschlagswirksamen Gebarung (Saldo 3 + Saldo 4)</b>							<b>-148.300,00</b>	<b>-42.800,00</b>	<b>-42.176,41</b>
<b>263</b>	<b>Turn- und Sporthallen</b>									
<b>263000</b>	<b>Turn- und Sporthalle Markt</b>									
<b>Operative Gebarung</b>										
2/263000+811000	Mietertrag Bühnenelemente	2115	3115	14		100,00			100,00	
2/263000+813000	Erträge aus der Auflösung von Investitionszuschüssen (Kapitaltransfers)	2127			4.800,00	4.800,00	4.827,08			
2/263000+816000	Kostenbeiträge Turn- und Sporthallenbenützung	2114	3114	13	1.600,00	1.500,00	1.475,00	1.600,00	1.500,00	1.475,00
2/263000+816100	Kostenbeiträge Betriebskosten Mittelschulgemeinde Markt	2114	3114	13	37.400,00	28.800,00	27.024,67	37.400,00	28.800,00	27.024,67
2/263000+816200	Kostenbeiträge Betriebskosten Polytechnische Schule	2114	3114	13	11.800,00	10.800,00	10.134,40	11.800,00	10.800,00	10.134,40
2/263000+816300	Kostenbeiträge Betriebskosten Volksschule Markt	2114	3114	13	25.600,00	23.400,00	21.957,77	25.600,00	23.400,00	21.957,77
2/263000+861000	Transfers von Ländern (Zinsen-u. Annuitätenzuschuss)	2121	3121	15	21.700,00	24.100,00	26.608,04	21.700,00	24.100,00	26.608,04
2/263000+864000	Laufende Transferzahlungen von Unternehmungen	2123	3123	16		500,00	684,40		500,00	684,40
<b>SU 21 / 31</b>	<b>Summe Erträge / Einzahlungen operative Gebarung</b>				<b>102.900,00</b>	<b>94.000,00</b>	<b>92.711,36</b>	<b>98.100,00</b>	<b>89.200,00</b>	<b>87.884,28</b>

# Voranschlag 2026

Marktgemeinde St. Peter in der Au

# Ergebnis- und Finanzierungsvoranschlag Detailnachweis

		MVAG VC QU			Ergebnisvoranschlag			Finanzierungsvoranschlag		
		EH	FH		VA 2026	VA 2025	RA 2024	VA 2026	VA 2025	RA 2024
1/263000-400000	Geringwertige Wirtschaftsgüter (GWG)	2221	3221	23	900,00	900,00	351,28	900,00	900,00	351,28
1/263000-454000	Reinigungsmittel	2221	3221	23	2.000,00	2.000,00	1.782,78	2.000,00	2.000,00	1.782,78
1/263000-458000	Hausapotheke	2221	3221	23	200,00	200,00		200,00	200,00	
1/263000-459000	Sonstige Verbrauchsgüter	2221	3221	23	600,00	600,00	397,47	600,00	600,00	397,47
1/263000-511000	Bezüge VB Arbeiter	2211	3211	20	11.700,00	11.000,00	10.041,33	11.700,00	11.000,00	10.041,33
1/263000-565000	Mehrleistungsvergütungen	2211	3211	20	500,00	500,00		500,00	500,00	
1/263000-580000	DGB zum Ausgleichsfonds für Familienbeihilfen Vertragsbedienstete	2212	3212	20	500,00	500,00	371,52	500,00	500,00	371,52
1/263000-582000	DG-SV und MVK Vertragsbedienstete	2212	3212	20	2.700,00	3.400,00	3.173,29	2.700,00	3.400,00	3.173,29
1/263000-600000	Energiebezüge (Stromverbrauch)	2222	3222	24	6.000,00	5.500,00	3.529,19	6.000,00	5.500,00	4.291,06
1/263000-600100	Energiebezüge (Fernwärme)	2222	3222	24	15.500,00	14.500,00	14.247,63	15.500,00	14.500,00	14.247,63
1/263000-614000	Instandhaltung von Gebäuden und Bauten	2224	3224	24	6.000,00	11.000,00	5.050,18	6.000,00	11.000,00	5.050,18
1/263000-618000	Instandhaltung der Amts-, Betriebs- und Geschäftsausstattung	2224	3224	24	500,00	1.000,00	30,66	500,00	1.000,00	30,66
1/263000-650000	Darlehenszinsen	2241	3241	25	6.100,00	6.900,00	7.699,80	6.100,00	6.900,00	7.699,80
1/263000-670000	Versicherungen	2222	3222	24	2.400,00	2.400,00	2.159,27	2.400,00	2.400,00	2.232,09
1/263000-680000	Planmäßige Abschreibung	2226			22.000,00	22.000,00	21.955,64			
1/263000-711000	Gebühren für die Benützung von Gemeindeeinrichtungen und Anlagen gemäß FAG	2225	3225	24	1.700,00	1.400,00	1.337,50	1.700,00	1.400,00	1.337,50
1/263000-728000	Sonstige Leistungsentgelte	2225	3225	24	900,00	900,00	476,80	900,00	900,00	476,80
<b>SU 22 / 32</b>	<b>Summe Aufwendungen / Auszahlungen operative Gebarung</b>				<b>80.200,00</b>	<b>84.700,00</b>	<b>72.604,34</b>	<b>58.200,00</b>	<b>62.700,00</b>	<b>51.483,39</b>
<b>SA 0 / SA 1</b>	<b>(0) Nettoergebnis (21 - 22) / (1) Geldfluss operative Gebarung (31 - 32)</b>				<b>22.700,00</b>	<b>9.300,00</b>	<b>20.107,02</b>	<b>39.900,00</b>	<b>26.500,00</b>	<b>36.400,89</b>
<b>SA01</b>	<b>Saldo (01) Haushaltsrücklagen (230 - 240)</b>				<b>0,00</b>	<b>0,00</b>	<b>0,00</b>	<b>0,00</b>	<b>0,00</b>	<b>0,00</b>
<b>SA00</b>	<b>Saldo (00) Nettoergebnis nach Haushaltsrücklagen (Saldo 0 + Saldo 01)</b>				<b>22.700,00</b>	<b>9.300,00</b>	<b>20.107,02</b>			
<b>Investive Gebarung</b>										
<b>SU 33</b>	<b>Summe Einzahlungen investive Gebarung</b>							<b>0,00</b>	<b>0,00</b>	<b>0,00</b>
<b>SU 34</b>	<b>Summe Auszahlungen investive Gebarung</b>							<b>0,00</b>	<b>0,00</b>	<b>0,00</b>
<b>SA2</b>	<b>Saldo (2) Geldfluss aus der Investiven Gebarung (33 - 34)</b>							<b>0,00</b>	<b>0,00</b>	<b>0,00</b>
<b>SA3</b>	<b>Saldo (3) Nettofinanzierungssaldo (Saldo 1 + Saldo 2)</b>							<b>39.900,00</b>	<b>26.500,00</b>	<b>36.400,89</b>
<b>Finanzierungstätigkeit</b>										
<b>SU 35</b>	<b>Summe Einzahlungen aus der Finanzierungstätigkeit</b>							<b>0,00</b>	<b>0,00</b>	<b>0,00</b>
1/263000-346000	Tilgung von Bankdarlehen		3614	65				49.300,00	49.300,00	49.334,00
<b>SU 36</b>	<b>Summe Auszahlungen aus der Finanzierungstätigkeit</b>							<b>49.300,00</b>	<b>49.300,00</b>	<b>49.334,00</b>
<b>SA4</b>	<b>Saldo (4) Geldfluss aus der Finanzierungstätigkeit (35 - 36)</b>							<b>-49.300,00</b>	<b>-49.300,00</b>	<b>-49.334,00</b>
<b>SA5</b>	<b>Saldo (5) Geldfluss aus der voranschlagswirksamen Gebarung (Saldo 3 + Saldo 4)</b>							<b>-9.400,00</b>	<b>-22.800,00</b>	<b>-12.933,11</b>

		MVAG VC QU			Ergebnisvoranschlag			Finanzierungsvoranschlag		
		EH	FH		VA 2026	VA 2025	RA 2024	VA 2026	VA 2025	RA 2024
<b>263100</b>	<b>Turn- und Sporthalle Kürnberg</b>									
<b>Operative Gebarung</b>										
2/263100+813000	Erträge aus der Auflösung von Investitionszuschüssen (Kapitaltransfers)	2127			800,00	800,00	785,86			
2/263100+816000	Kostenbeiträge Turn- und Sporthallenbenützung	2114	3114	13	400,00	400,00	390,00	400,00	400,00	390,00
2/263100+816100	Kostenbeiträge Betriebskosten Volksschule Kürnberg	2114	3114	13	13.000,00	13.500,00	8.971,20	13.000,00	13.500,00	8.971,20
<b>SU 21 / 31</b>	<b>Summe Erträge / Einzahlungen operative Gebarung</b>				<b>14.200,00</b>	<b>14.700,00</b>	<b>10.147,06</b>	<b>13.400,00</b>	<b>13.900,00</b>	<b>9.361,20</b>
1/263100-400000	Geringwertige Wirtschaftsgüter (GWG)	2221	3221	23		100,00			100,00	
1/263100-451000	Brennstoffe (Pellets)	2221	3221	23	2.800,00	2.200,00	1.228,00	2.800,00	2.200,00	1.228,00
1/263100-454000	Reinigungsmittel	2221	3221	23		300,00			300,00	
1/263100-459000	Sonstige Verbrauchsgüter	2221	3221	23		100,00			100,00	
1/263100-511000	Bezüge VB Arbeiter	2211	3211	20	9.300,00	8.900,00	8.473,72	9.300,00	8.900,00	8.473,72
1/263100-565000	Mehrleistungsvergütungen	2211	3211	20	200,00	200,00	71,05	200,00	200,00	71,05
1/263100-580000	DGB zum Ausgleichsfonds für Familienbeihilfen Vertragsbedienstete	2212	3212	20	100,00	400,00	312,70	100,00	400,00	312,70
1/263100-582000	DG-SV und MVK Vertragsbedienstete	2212	3212	20	1.900,00	1.800,00	1.697,36	1.900,00	1.800,00	1.697,36
1/263100-592000	Dotierung von Rückstellungen für Jubiläumsszuwendungen	2214			200,00	200,00	189,00			
1/263100-600000	Energiebezüge (Stromverbrauch)	2222	3222	24	2.000,00	1.500,00	1.201,92	2.000,00	1.500,00	1.120,78
1/263100-614000	Instandhaltung von Gebäuden und Bauten	2224	3224	24	300,00	500,00	67,98	300,00	500,00	67,98
1/263100-618000	Instandhaltung der Amts-, Betriebs- und Geschäftsausstattung	2224	3224	24	800,00	1.300,00	273,87	800,00	1.300,00	273,87
1/263100-670000	Versicherungen	2222	3222	24	1.000,00	1.000,00	819,07	1.000,00	1.000,00	846,69
1/263100-680000	Planmäßige Abschreibung	2226			8.800,00	8.800,00	8.759,19			
1/263100-711000	Gebühren für die Benützung von Gemeindeeinrichtungen und Anlagen gemäß FAG	2225	3225	24	1.200,00	1.200,00	905,61	1.200,00	1.200,00	905,61
1/263100-728000	Sonstige Leistungsentgelte	2225	3225	24	300,00	300,00	32,09	300,00	300,00	32,09
<b>SU 22 / 32</b>	<b>Summe Aufwendungen / Auszahlungen operative Gebarung</b>				<b>28.900,00</b>	<b>28.800,00</b>	<b>24.031,56</b>	<b>19.900,00</b>	<b>19.800,00</b>	<b>15.029,85</b>
<b>SA 0 / SA 1</b>	<b>(0) Nettoergebnis (21 - 22) / (1) Geldfluss operative Gebarung (31 - 32)</b>				<b>-14.700,00</b>	<b>-14.100,00</b>	<b>-13.884,50</b>	<b>-6.500,00</b>	<b>-5.900,00</b>	<b>-5.668,65</b>
<b>SA01</b>	<b>Saldo (01) Haushaltsrücklagen (230 - 240)</b>				<b>0,00</b>	<b>0,00</b>	<b>0,00</b>	<b>0,00</b>	<b>0,00</b>	<b>0,00</b>
<b>SA00</b>	<b>Saldo (00) Nettoergebnis nach Haushaltsrücklagen (Saldo 0 + Saldo 01)</b>				<b>-14.700,00</b>	<b>-14.100,00</b>	<b>-13.884,50</b>			
<b>Investive Gebarung</b>										
<b>SU 33</b>	<b>Summe Einzahlungen investive Gebarung</b>							<b>0,00</b>	<b>0,00</b>	<b>0,00</b>
<b>SU 34</b>	<b>Summe Auszahlungen investive Gebarung</b>							<b>0,00</b>	<b>0,00</b>	<b>0,00</b>
<b>SA2</b>	<b>Saldo (2) Geldfluss aus der Investiven Gebarung (33 - 34)</b>							<b>0,00</b>	<b>0,00</b>	<b>0,00</b>
<b>SA3</b>	<b>Saldo (3) Nettofinanzierungssaldo (Saldo 1 + Saldo 2)</b>							<b>-6.500,00</b>	<b>-5.900,00</b>	<b>-5.668,65</b>

		MVAG VC QU			Ergebnisvoranschlag			Finanzierungsvoranschlag		
		EH	FH		VA 2026	VA 2025	RA 2024	VA 2026	VA 2025	RA 2024
<b>Finanzierungstätigkeit</b>										
<b>SU 35</b>	<b>Summe Einzahlungen aus der Finanzierungstätigkeit</b>							0,00	0,00	0,00
<b>SU 36</b>	<b>Summe Auszahlungen aus der Finanzierungstätigkeit</b>							0,00	0,00	0,00
<b>SA4</b>	<b>Saldo (4) Geldfluss aus der Finanzierungstätigkeit (35 – 36)</b>							0,00	0,00	0,00
<b>SA5</b>	<b>Saldo (5) Geldfluss aus der voranschlagswirksamen Gebarung (Saldo 3 + Saldo 4)</b>							-6.500,00	-5.900,00	-5.668,65
<b>269 Sonstige Einrichtungen und Maßnahmen</b>										
<b>269000 Sonstige Einrichtungen und Maßnahmen</b>										
<b>Operative Gebarung</b>										
2/269000+816000	Kostenbeiträge Gemeindeskitag	2114	3114	13	2.600,00	2.600,00		2.600,00	2.600,00	
<b>SU 21 / 31</b>	<b>Summe Erträge / Einzahlungen operative Gebarung</b>				<b>2.600,00</b>	<b>2.600,00</b>	<b>0,00</b>	<b>2.600,00</b>	<b>2.600,00</b>	<b>0,00</b>
1/269000-728100	Sonstige Leistungsentgelte (Gemeindeskitag)	2225	3225	24	6.500,00	6.200,00	2.127,30	6.500,00	6.200,00	2.127,30
1/269000-757000	Subventionen an Sportvereine	2234	3234	27	15.000,00	29.000,00	18.550,00	15.000,00	29.000,00	18.550,00
<b>SU 22 / 32</b>	<b>Summe Aufwendungen / Auszahlungen operative Gebarung</b>				<b>21.500,00</b>	<b>35.200,00</b>	<b>20.677,30</b>	<b>21.500,00</b>	<b>35.200,00</b>	<b>20.677,30</b>
<b>SA 0 / SA 1</b>	<b>(0) Nettoergebnis (21 - 22) / (1) Geldfluss operative Gebarung (31 – 32)</b>				<b>-18.900,00</b>	<b>-32.600,00</b>	<b>-20.677,30</b>	<b>-18.900,00</b>	<b>-32.600,00</b>	<b>-20.677,30</b>
<b>SA01</b>	<b>Saldo (01) Haushaltsrücklagen (230 - 240)</b>				<b>0,00</b>	<b>0,00</b>	<b>0,00</b>	<b>0,00</b>	<b>0,00</b>	<b>0,00</b>
<b>SA00</b>	<b>Saldo (00) Nettoergebnis nach Haushaltsrücklagen (Saldo 0 + Saldo 01)</b>				<b>-18.900,00</b>	<b>-32.600,00</b>	<b>-20.677,30</b>			
<b>Investive Gebarung</b>										
<b>SU 33</b>	<b>Summe Einzahlungen investive Gebarung</b>							0,00	0,00	0,00
<b>SU 34</b>	<b>Summe Auszahlungen investive Gebarung</b>							0,00	0,00	0,00
<b>SA2</b>	<b>Saldo (2) Geldfluss aus der Investiven Gebarung (33 – 34)</b>							0,00	0,00	0,00
<b>SA3</b>	<b>Saldo (3) Nettofinanzierungssaldo (Saldo 1 + Saldo 2)</b>							-18.900,00	-32.600,00	-20.677,30
<b>Finanzierungstätigkeit</b>										
<b>SU 35</b>	<b>Summe Einzahlungen aus der Finanzierungstätigkeit</b>							0,00	0,00	0,00
<b>SU 36</b>	<b>Summe Auszahlungen aus der Finanzierungstätigkeit</b>							0,00	0,00	0,00
<b>SA4</b>	<b>Saldo (4) Geldfluss aus der Finanzierungstätigkeit (35 – 36)</b>							0,00	0,00	0,00
<b>SA5</b>	<b>Saldo (5) Geldfluss aus der voranschlagswirksamen Gebarung (Saldo 3 + Saldo 4)</b>							-18.900,00	-32.600,00	-20.677,30
<b>27 Erwachsenenbildung</b>										
<b>273 Volksbüchereien</b>										
<b>273000 Volksbüchereien</b>										
<b>Operative Gebarung</b>										
2/273000+861000	Transfers von Ländern, Landesfonds und Landeskammern	2121	3121	15	2.000,00	2.000,00	2.000,00	2.000,00	2.000,00	2.000,00
<b>SU 21 / 31</b>	<b>Summe Erträge / Einzahlungen operative Gebarung</b>				<b>2.000,00</b>	<b>2.000,00</b>	<b>2.000,00</b>	<b>2.000,00</b>	<b>2.000,00</b>	<b>2.000,00</b>
1/273000-631000	Telekommunikationsdienste	2222	3222	24	200,00	200,00	115,20	200,00	200,00	115,20

		MVAG		VC QU	Ergebnisvoranschlag			Finanzierungsvoranschlag		
		EH	FH		VA 2026	VA 2025	RA 2024	VA 2026	VA 2025	RA 2024
1/273000-757000	Subvention an Büchereien	2234	3234	27	3.500,00	3.500,00	3.500,00	3.500,00	3.500,00	3.500,00
<b>SU 22 / 32</b>	<b>Summe Aufwendungen / Auszahlungen operative Gebarung</b>				<b>3.700,00</b>	<b>3.700,00</b>	<b>3.615,20</b>	<b>3.700,00</b>	<b>3.700,00</b>	<b>3.615,20</b>
<b>SA 0 / SA 1</b>	<b>(0) Nettoergebnis (21 - 22) / (1) Geldfluss operative Gebarung (31 – 32)</b>				<b>-1.700,00</b>	<b>-1.700,00</b>	<b>-1.615,20</b>	<b>-1.700,00</b>	<b>-1.700,00</b>	<b>-1.615,20</b>
<b>SA01</b>	<b>Saldo (01) Haushaltsrücklagen (230 - 240)</b>				<b>0,00</b>	<b>0,00</b>	<b>0,00</b>	<b>0,00</b>	<b>0,00</b>	<b>0,00</b>
<b>SA00</b>	<b>Saldo (00) Nettoergebnis nach Haushaltsrücklagen (Saldo 0 + Saldo 01)</b>				<b>-1.700,00</b>	<b>-1.700,00</b>	<b>-1.615,20</b>			
<b>Investive Gebarung</b>										
<b>SU 33</b>	<b>Summe Einzahlungen investive Gebarung</b>							<b>0,00</b>	<b>0,00</b>	<b>0,00</b>
<b>SU 34</b>	<b>Summe Auszahlungen investive Gebarung</b>							<b>0,00</b>	<b>0,00</b>	<b>0,00</b>
<b>SA2</b>	<b>Saldo (2) Geldfluss aus der Investiven Gebarung (33 – 34)</b>							<b>0,00</b>	<b>0,00</b>	<b>0,00</b>
<b>SA3</b>	<b>Saldo (3) Nettofinanzierungssaldo (Saldo 1 + Saldo 2)</b>							<b>-1.700,00</b>	<b>-1.700,00</b>	<b>-1.615,20</b>
<b>Finanzierungstätigkeit</b>										
<b>SU 35</b>	<b>Summe Einzahlungen aus der Finanzierungstätigkeit</b>							<b>0,00</b>	<b>0,00</b>	<b>0,00</b>
<b>SU 36</b>	<b>Summe Auszahlungen aus der Finanzierungstätigkeit</b>							<b>0,00</b>	<b>0,00</b>	<b>0,00</b>
<b>SA4</b>	<b>Saldo (4) Geldfluss aus der Finanzierungstätigkeit (35 – 36)</b>							<b>0,00</b>	<b>0,00</b>	<b>0,00</b>
<b>SA5</b>	<b>Saldo (5) Geldfluss aus der voranschlagswirksamen Gebarung (Saldo 3 + Saldo 4)</b>							<b>-1.700,00</b>	<b>-1.700,00</b>	<b>-1.615,20</b>



		MVAG			VC QU	Ergebnisvoranschlag			Finanzierungsvoranschlag		
		EH	FH			VA 2026	VA 2025	RA 2024	VA 2026	VA 2025	RA 2024
3 Kunst, Kultur und Kultus											
32	Musik und darstellende Kunst										
320	Ausbildung in Musik und darstellender Kunst										
320000	Musikschule										
Operative Gebarung											
2/320000+816000	Kostenbeiträge Carl-Zeller Musikschule	2114	3114	13		3.600,00	3.400,00	3.400,00	3.600,00	3.400,00	3.400,00
SU 21 / 31	Summe Erträge / Einzahlungen operative Gebarung					3.600,00	3.400,00	3.400,00	3.600,00	3.400,00	3.400,00
1/320000-752000	Transfers an Gemeindeverbände (Musikschulen)	2231	3231	26		233.500,00	225.300,00	207.431,58	233.500,00	225.300,00	207.431,58
1/320000-752100	Transfers an Gemeindeverbände (Deckungsbeitrag Musikschulen Land Oberösterreich)	2231	3231	26		800,00	1.000,00	490,00	800,00	1.000,00	490,00
SU 22 / 32	Summe Aufwendungen / Auszahlungen operative Gebarung					234.300,00	226.300,00	207.921,58	234.300,00	226.300,00	207.921,58
SA 0 / SA 1	(0) Nettoergebnis (21 - 22) / (1) Geldfluss operative Gebarung (31 – 32)					-230.700,00	-222.900,00	-204.521,58	-230.700,00	-222.900,00	-204.521,58
SA01	Saldo (01) Haushaltsrücklagen (230 - 240)					0,00	0,00	0,00	0,00	0,00	0,00
SA00	Saldo (00) Nettoergebnis nach Haushaltsrücklagen (Saldo 0 + Saldo 01)					-230.700,00	-222.900,00	-204.521,58			
Investive Gebarung											
SU 33	Summe Einzahlungen investive Gebarung								0,00	0,00	0,00
SU 34	Summe Auszahlungen investive Gebarung								0,00	0,00	0,00
SA2	Saldo (2) Geldfluss aus der Investiven Gebarung (33 – 34)								0,00	0,00	0,00
SA3	Saldo (3) Nettofinanzierungssaldo (Saldo 1 + Saldo 2)								-230.700,00	-222.900,00	-204.521,58
Finanzierungstätigkeit											
SU 35	Summe Einzahlungen aus der Finanzierungstätigkeit								0,00	0,00	0,00
SU 36	Summe Auszahlungen aus der Finanzierungstätigkeit								0,00	0,00	0,00
SA4	Saldo (4) Geldfluss aus der Finanzierungstätigkeit (35 – 36)								0,00	0,00	0,00
SA5	Saldo (5) Geldfluss aus der voranschlagswirksamen Gebarung (Saldo 3 + Saldo 4)								-230.700,00	-222.900,00	-204.521,58
321	Einrichtungen der Musikpflege										
321000	Einrichtungen der Musikpflege										
Operative Gebarung											
SU 21 / 31	Summe Erträge / Einzahlungen operative Gebarung					0,00	0,00	0,00	0,00	0,00	0,00
1/321000-757000	Laufende Zuschüsse an Musikvereine, Kapellen	2234	3234	27		8.600,00	8.200,00	10.199,68	8.600,00	8.200,00	10.199,68
SU 22 / 32	Summe Aufwendungen / Auszahlungen operative Gebarung					8.600,00	8.200,00	10.199,68	8.600,00	8.200,00	10.199,68
SA 0 / SA 1	(0) Nettoergebnis (21 - 22) / (1) Geldfluss operative Gebarung (31 – 32)					-8.600,00	-8.200,00	-10.199,68	-8.600,00	-8.200,00	-10.199,68
SA01	Saldo (01) Haushaltsrücklagen (230 - 240)					0,00	0,00	0,00	0,00	0,00	0,00
SA00	Saldo (00) Nettoergebnis nach Haushaltsrücklagen (Saldo 0 + Saldo 01)					-8.600,00	-8.200,00	-10.199,68			

		MVAG	VC	QU	Ergebnisvoranschlag			Finanzierungsvoranschlag		
		EH	FH		VA 2026	VA 2025	RA 2024	VA 2026	VA 2025	RA 2024
<b>Investive Gebarung</b>										
SU 33	Summe Einzahlungen investive Gebarung							0,00	0,00	0,00
SU 34	Summe Auszahlungen investive Gebarung							0,00	0,00	0,00
SA2	Saldo (2) Geldfluss aus der Investiven Gebarung (33 – 34)							0,00	0,00	0,00
SA3	Saldo (3) Nettofinanzierungssaldo (Saldo 1 + Saldo 2)							-8.600,00	-8.200,00	-10.199,68
<b>Finanzierungstätigkeit</b>										
SU 35	Summe Einzahlungen aus der Finanzierungstätigkeit							0,00	0,00	0,00
SU 36	Summe Auszahlungen aus der Finanzierungstätigkeit							0,00	0,00	0,00
SA4	Saldo (4) Geldfluss aus der Finanzierungstätigkeit (35 – 36)							0,00	0,00	0,00
SA5	Saldo (5) Geldfluss aus der voranschlagswirksamen Gebarung (Saldo 3 + Saldo 4)							-8.600,00	-8.200,00	-10.199,68
<b>36 Heimatpflege</b>										
<b>361 Nichtwissenschaftliche Archive</b>										
<b>361000 Nicht wissenschaftliche Archive</b>										
<b>Operative Gebarung</b>										
2/361000+808000	Veräußerungen von Waren (Bücher und Geschichtsmappen)	2116	3116	16	100,00	100,00	19,00	100,00	100,00	19,00
SU 21 / 31	Summe Erträge / Einzahlungen operative Gebarung				100,00	100,00	19,00	100,00	100,00	19,00
1/361000-400000	Geringwertige Wirtschaftsgüter (GWG)	2221	3221	23		500,00			500,00	
1/361000-457000	Druckwerke für Chroniken	2221	3221	23	300,00	500,00	102,19	300,00	500,00	102,19
SU 22 / 32	Summe Aufwendungen / Auszahlungen operative Gebarung				300,00	1.000,00	102,19	300,00	1.000,00	102,19
SA 0 / SA 1	(0) Nettoergebnis (21 - 22) / (1) Geldfluss operative Gebarung (31 – 32)				-200,00	-900,00	-83,19	-200,00	-900,00	-83,19
SA01	Saldo (01) Haushaltsrücklagen (230 - 240)				0,00	0,00	0,00	0,00	0,00	0,00
SA00	Saldo (00) Nettoergebnis nach Haushaltsrücklagen (Saldo 0 + Saldo 01)				-200,00	-900,00	-83,19			
<b>Investive Gebarung</b>										
SU 33	Summe Einzahlungen investive Gebarung							0,00	0,00	0,00
SU 34	Summe Auszahlungen investive Gebarung							0,00	0,00	0,00
SA2	Saldo (2) Geldfluss aus der Investiven Gebarung (33 – 34)							0,00	0,00	0,00
SA3	Saldo (3) Nettofinanzierungssaldo (Saldo 1 + Saldo 2)							-200,00	-900,00	-83,19
<b>Finanzierungstätigkeit</b>										
SU 35	Summe Einzahlungen aus der Finanzierungstätigkeit							0,00	0,00	0,00
SU 36	Summe Auszahlungen aus der Finanzierungstätigkeit							0,00	0,00	0,00
SA4	Saldo (4) Geldfluss aus der Finanzierungstätigkeit (35 – 36)							0,00	0,00	0,00
SA5	Saldo (5) Geldfluss aus der voranschlagswirksamen Gebarung (Saldo 3 + Saldo 4)							-200,00	-900,00	-83,19

		MVAG VC QU			Ergebnisvoranschlag			Finanzierungsvoranschlag		
		EH	FH		VA 2026	VA 2025	RA 2024	VA 2026	VA 2025	RA 2024
<b>362</b>	<b>Denkmalpflege</b>									
<b>362000</b>	<b>Denkmalpflege</b>									
<b>Operative Gebarung</b>										
<b>SU 21 / 31</b>	<b>Summe Erträge / Einzahlungen operative Gebarung</b>				<b>0,00</b>	<b>0,00</b>	<b>0,00</b>	<b>0,00</b>	<b>0,00</b>	<b>0,00</b>
1/362000-615000	Instandhaltung von Kulturgütern	2224	3224	24	500,00	3.700,00	33,46	500,00	3.700,00	33,46
<b>SU 22 / 32</b>	<b>Summe Aufwendungen / Auszahlungen operative Gebarung</b>				<b>500,00</b>	<b>3.700,00</b>	<b>33,46</b>	<b>500,00</b>	<b>3.700,00</b>	<b>33,46</b>
<b>SA 0 / SA 1</b>	<b>(0) Nettoergebnis (21 - 22) / (1) Geldfluss operative Gebarung (31 - 32)</b>				<b>-500,00</b>	<b>-3.700,00</b>	<b>-33,46</b>	<b>-500,00</b>	<b>-3.700,00</b>	<b>-33,46</b>
<b>SA01</b>	<b>Saldo (01) Haushaltsrücklagen (230 - 240)</b>				<b>0,00</b>	<b>0,00</b>	<b>0,00</b>	<b>0,00</b>	<b>0,00</b>	<b>0,00</b>
<b>SA00</b>	<b>Saldo (00) Nettoergebnis nach Haushaltsrücklagen (Saldo 0 + Saldo 01)</b>				<b>-500,00</b>	<b>-3.700,00</b>	<b>-33,46</b>			
<b>Investive Gebarung</b>										
<b>SU 33</b>	<b>Summe Einzahlungen investive Gebarung</b>							<b>0,00</b>	<b>0,00</b>	<b>0,00</b>
<b>SU 34</b>	<b>Summe Auszahlungen investive Gebarung</b>							<b>0,00</b>	<b>0,00</b>	<b>0,00</b>
<b>SA2</b>	<b>Saldo (2) Geldfluss aus der Investiven Gebarung (33 - 34)</b>							<b>0,00</b>	<b>0,00</b>	<b>0,00</b>
<b>SA3</b>	<b>Saldo (3) Nettofinanzierungssaldo (Saldo 1 + Saldo 2)</b>							<b>-500,00</b>	<b>-3.700,00</b>	<b>-33,46</b>
<b>Finanzierungstätigkeit</b>										
<b>SU 35</b>	<b>Summe Einzahlungen aus der Finanzierungstätigkeit</b>							<b>0,00</b>	<b>0,00</b>	<b>0,00</b>
<b>SU 36</b>	<b>Summe Auszahlungen aus der Finanzierungstätigkeit</b>							<b>0,00</b>	<b>0,00</b>	<b>0,00</b>
<b>SA4</b>	<b>Saldo (4) Geldfluss aus der Finanzierungstätigkeit (35 - 36)</b>							<b>0,00</b>	<b>0,00</b>	<b>0,00</b>
<b>SA5</b>	<b>Saldo (5) Geldfluss aus der voranschlagswirksamen Gebarung (Saldo 3 + Saldo 4)</b>							<b>-500,00</b>	<b>-3.700,00</b>	<b>-33,46</b>
<b>363</b>	<b>Altstadterhaltung und Ortsbildpflege</b>									
<b>363000</b>	<b>Altstadtsanierung und Ortsbildpflege</b>									
<b>Operative Gebarung</b>										
2/363000+813000	Erträge aus der Auflösung von Investitionszuschüssen (Kapitaltransfers)	2127			100,00					
2/363000+862000	Transfers von Gemeindeverbänden	2121	3121			2.900,00			2.900,00	
<b>SU 21 / 31</b>	<b>Summe Erträge / Einzahlungen operative Gebarung</b>				<b>100,00</b>	<b>2.900,00</b>	<b>0,00</b>	<b>0,00</b>	<b>2.900,00</b>	<b>0,00</b>
1/363000-400000	Geringwertige Wirtschaftsgüter (GWG)	2221	3221	23	2.000,00	2.000,00	627,46	2.000,00	2.000,00	627,46
1/363000-459000	Sonstige Verbrauchsgüter	2221	3221	23	3.500,00	3.500,00	1.559,89	3.500,00	3.500,00	1.559,89
1/363000-618000	Instandhaltung von sonstigen Anlagen	2224	3224	24	300,00	300,00		300,00	300,00	
1/363000-680000	Planmäßige Abschreibung	2226			500,00	100,00	36,51			
1/363000-728000	Entgelte für sonstige Leistungen	2225	3225	24	5.000,00	5.500,00	12.155,86	5.000,00	5.500,00	12.155,86
1/363000-728100	Entgelte für sonstige Leistungen (Ortsbildpflege)	2225	3225	24	1.000,00	1.000,00	960,00	1.000,00	1.000,00	960,00
<b>SU 22 / 32</b>	<b>Summe Aufwendungen / Auszahlungen operative Gebarung</b>				<b>12.300,00</b>	<b>12.400,00</b>	<b>15.339,72</b>	<b>11.800,00</b>	<b>12.300,00</b>	<b>15.303,21</b>
<b>SA 0 / SA 1</b>	<b>(0) Nettoergebnis (21 - 22) / (1) Geldfluss operative Gebarung (31 - 32)</b>				<b>-12.200,00</b>	<b>-9.500,00</b>	<b>-15.339,72</b>	<b>-11.800,00</b>	<b>-9.400,00</b>	<b>-15.303,21</b>
<b>SA01</b>	<b>Saldo (01) Haushaltsrücklagen (230 - 240)</b>				<b>0,00</b>	<b>0,00</b>	<b>0,00</b>	<b>0,00</b>	<b>0,00</b>	<b>0,00</b>
<b>SA00</b>	<b>Saldo (00) Nettoergebnis nach Haushaltsrücklagen (Saldo 0 + Saldo 01)</b>				<b>-12.200,00</b>	<b>-9.500,00</b>	<b>-15.339,72</b>			

		MVAG	VC QU	Ergebnisvoranschlag			Finanzierungsvoranschlag		
		EH	FH	VA 2026	VA 2025	RA 2024	VA 2026	VA 2025	RA 2024
<b>Investive Gebarung</b>									
2/363000+300000	Kapitaltransfers von Bund, Bundesfonds und Bundeskammern		3331					600,00	
<b>SU 33</b>	<b>Summe Einzahlungen investive Gebarung</b>						<b>0,00</b>	<b>600,00</b>	<b>0,00</b>
1/363000-005000	Anlagen zu Straßenbauten		3412	2			12.000,00		1.204,97
<b>SU 34</b>	<b>Summe Auszahlungen investive Gebarung</b>						<b>12.000,00</b>	<b>0,00</b>	<b>1.204,97</b>
<b>SA2</b>	<b>Saldo (2) Geldfluss aus der Investiven Gebarung (33 – 34)</b>						<b>-12.000,00</b>	<b>600,00</b>	<b>-1.204,97</b>
<b>SA3</b>	<b>Saldo (3) Nettofinanzierungssaldo (Saldo 1 + Saldo 2)</b>						<b>-23.800,00</b>	<b>-8.800,00</b>	<b>-16.508,18</b>
<b>Finanzierungstätigkeit</b>									
<b>SU 35</b>	<b>Summe Einzahlungen aus der Finanzierungstätigkeit</b>						<b>0,00</b>	<b>0,00</b>	<b>0,00</b>
<b>SU 36</b>	<b>Summe Auszahlungen aus der Finanzierungstätigkeit</b>						<b>0,00</b>	<b>0,00</b>	<b>0,00</b>
<b>SA4</b>	<b>Saldo (4) Geldfluss aus der Finanzierungstätigkeit (35 – 36)</b>						<b>0,00</b>	<b>0,00</b>	<b>0,00</b>
<b>SA5</b>	<b>Saldo (5) Geldfluss aus der voranschlagswirksamen Gebarung (Saldo 3 + Saldo 4)</b>						<b>-23.800,00</b>	<b>-8.800,00</b>	<b>-16.508,18</b>
<b>363100 Altstadtsanierung und Ortsbildpflege Markt</b>									
<b>Operative Gebarung</b>									
2/363100+811000	Miet- und Pachtertrag (Schaukästen)	2115	3115	14			1.000,00	1.000,00	1.066,00
<b>SU 21 / 31</b>	<b>Summe Erträge / Einzahlungen operative Gebarung</b>						<b>1.000,00</b>	<b>1.000,00</b>	<b>1.066,00</b>
1/363100-400000	Geringwertige Wirtschaftsgüter (GWG)	2221	3221	23			2.500,00	2.000,00	4.749,11
1/363100-680000	Planmäßige Abschreibung	2226					3.500,00	3.500,00	3.523,91
1/363100-728000	Sonstige Leistungsentgelte	2225	3225	24			5.000,00	3.000,00	18.035,04
<b>SU 22 / 32</b>	<b>Summe Aufwendungen / Auszahlungen operative Gebarung</b>						<b>11.000,00</b>	<b>8.500,00</b>	<b>26.308,06</b>
<b>SA 0 / SA 1</b>	<b>(0) Nettoergebnis (21 - 22) / (1) Geldfluss operative Gebarung (31 – 32)</b>						<b>-10.000,00</b>	<b>-7.500,00</b>	<b>-25.242,06</b>
<b>SA01</b>	<b>Saldo (01) Haushaltsrücklagen (230 - 240)</b>						<b>0,00</b>	<b>0,00</b>	<b>0,00</b>
<b>SA00</b>	<b>Saldo (00) Nettoergebnis nach Haushaltsrücklagen (Saldo 0 + Saldo 01)</b>						<b>-10.000,00</b>	<b>-7.500,00</b>	<b>-25.242,06</b>
<b>Investive Gebarung</b>									
<b>SU 33</b>	<b>Summe Einzahlungen investive Gebarung</b>						<b>0,00</b>	<b>0,00</b>	<b>0,00</b>
<b>SU 34</b>	<b>Summe Auszahlungen investive Gebarung</b>						<b>0,00</b>	<b>0,00</b>	<b>0,00</b>
<b>SA2</b>	<b>Saldo (2) Geldfluss aus der Investiven Gebarung (33 – 34)</b>						<b>0,00</b>	<b>0,00</b>	<b>0,00</b>
<b>SA3</b>	<b>Saldo (3) Nettofinanzierungssaldo (Saldo 1 + Saldo 2)</b>						<b>-6.500,00</b>	<b>-4.000,00</b>	<b>-21.718,15</b>
<b>Finanzierungstätigkeit</b>									
<b>SU 35</b>	<b>Summe Einzahlungen aus der Finanzierungstätigkeit</b>						<b>0,00</b>	<b>0,00</b>	<b>0,00</b>
<b>SU 36</b>	<b>Summe Auszahlungen aus der Finanzierungstätigkeit</b>						<b>0,00</b>	<b>0,00</b>	<b>0,00</b>
<b>SA4</b>	<b>Saldo (4) Geldfluss aus der Finanzierungstätigkeit (35 – 36)</b>						<b>0,00</b>	<b>0,00</b>	<b>0,00</b>
<b>SA5</b>	<b>Saldo (5) Geldfluss aus der voranschlagswirksamen Gebarung (Saldo 3 + Saldo 4)</b>						<b>-6.500,00</b>	<b>-4.000,00</b>	<b>-21.718,15</b>

MVAG					Ergebnisvoranschlag			Finanzierungsvoranschlag		
EH FH VC QU					VA 2026	VA 2025	RA 2024	VA 2026	VA 2025	RA 2024
363200	Altstadtsanierung und Ortsbildpflege St. Michael									
Operative Gebarung										
SU 21 / 31	Summe Erträge / Einzahlungen operative Gebarung				0,00	0,00	0,00	0,00	0,00	0,00
1/363200-400000	Geringwertige Wirtschaftsgüter (GWG)	2221	3221	23	1.000,00	3.000,00	1.327,90	1.000,00	3.000,00	
1/363200-728000	Sonstige Leistungsentgelte	2225	3225	24	1.000,00	1.000,00	1.428,74	1.000,00	1.000,00	1.428,74
SU 22 / 32	Summe Aufwendungen / Auszahlungen operative Gebarung				2.000,00	4.000,00	2.756,64	2.000,00	4.000,00	1.428,74
SA 0 / SA 1	(0) Nettoergebnis (21 - 22) / (1) Geldfluss operative Gebarung (31 – 32)				-2.000,00	-4.000,00	-2.756,64	-2.000,00	-4.000,00	-1.428,74
SA01	Saldo (01) Haushaltsrücklagen (230 - 240)				0,00	0,00	0,00	0,00	0,00	0,00
SA00	Saldo (00) Nettoergebnis nach Haushaltsrücklagen (Saldo 0 + Saldo 01)				-2.000,00	-4.000,00	-2.756,64			
Investive Gebarung										
SU 33	Summe Einzahlungen investive Gebarung							0,00	0,00	0,00
SU 34	Summe Auszahlungen investive Gebarung							0,00	0,00	0,00
SA2	Saldo (2) Geldfluss aus der Investiven Gebarung (33 – 34)							0,00	0,00	0,00
SA3	Saldo (3) Nettofinanzierungssaldo (Saldo 1 + Saldo 2)							-2.000,00	-4.000,00	-1.428,74
Finanzierungstätigkeit										
SU 35	Summe Einzahlungen aus der Finanzierungstätigkeit							0,00	0,00	0,00
SU 36	Summe Auszahlungen aus der Finanzierungstätigkeit							0,00	0,00	0,00
SA4	Saldo (4) Geldfluss aus der Finanzierungstätigkeit (35 – 36)							0,00	0,00	0,00
SA5	Saldo (5) Geldfluss aus der voranschlagswirksamen Gebarung (Saldo 3 + Saldo 4)							-2.000,00	-4.000,00	-1.428,74
363300	Altstadtsanierung und Ortsbildpflege St. Johann									
Operative Gebarung										
SU 21 / 31	Summe Erträge / Einzahlungen operative Gebarung				0,00	0,00	0,00	0,00	0,00	0,00
1/363300-400000	Geringwertige Wirtschaftsgüter (GWG)	2221	3221	23	1.000,00	1.000,00	34,20	1.000,00	1.000,00	34,20
1/363300-728000	Sonstige Leistungsentgelte	2225	3225	24	1.000,00	1.000,00	1.050,25	1.000,00	1.000,00	1.050,25
SU 22 / 32	Summe Aufwendungen / Auszahlungen operative Gebarung				2.000,00	2.000,00	1.084,45	2.000,00	2.000,00	1.084,45
SA 0 / SA 1	(0) Nettoergebnis (21 - 22) / (1) Geldfluss operative Gebarung (31 – 32)				-2.000,00	-2.000,00	-1.084,45	-2.000,00	-2.000,00	-1.084,45
SA01	Saldo (01) Haushaltsrücklagen (230 - 240)				0,00	0,00	0,00	0,00	0,00	0,00
SA00	Saldo (00) Nettoergebnis nach Haushaltsrücklagen (Saldo 0 + Saldo 01)				-2.000,00	-2.000,00	-1.084,45			
Investive Gebarung										
SU 33	Summe Einzahlungen investive Gebarung							0,00	0,00	0,00
SU 34	Summe Auszahlungen investive Gebarung							0,00	0,00	0,00
SA2	Saldo (2) Geldfluss aus der Investiven Gebarung (33 – 34)							0,00	0,00	0,00
SA3	Saldo (3) Nettofinanzierungssaldo (Saldo 1 + Saldo 2)							-2.000,00	-2.000,00	-1.084,45
Finanzierungstätigkeit										
SU 35	Summe Einzahlungen aus der Finanzierungstätigkeit							0,00	0,00	0,00
SU 36	Summe Auszahlungen aus der Finanzierungstätigkeit							0,00	0,00	0,00

		MVAG		VC QU	Ergebnisvoranschlag			Finanzierungsvoranschlag		
		EH	FH		VA 2026	VA 2025	RA 2024	VA 2026	VA 2025	RA 2024
<b>SA4</b>	<b>Saldo (4) Geldfluss aus der Finanzierungstätigkeit (35 – 36)</b>							<b>0,00</b>	<b>0,00</b>	<b>0,00</b>
<b>SA5</b>	<b>Saldo (5) Geldfluss aus der voranschlagswirksamen Gebarung (Saldo 3 + Saldo 4)</b>							<b>-2.000,00</b>	<b>-2.000,00</b>	<b>-1.084,45</b>
<b>363400</b>	<b>Altstadtsanierung und Ortsbildpflege Kürnberg</b>									
<b>Operative Gebarung</b>										
2/363400+813000	Erträge aus der Auflösung von Investitionszuschüssen (Kapitaltransfers)	2127			300,00	300,00	250,00			
<b>SU 21 / 31</b>	<b>Summe Erträge / Einzahlungen operative Gebarung</b>				<b>300,00</b>	<b>300,00</b>	<b>250,00</b>	<b>0,00</b>	<b>0,00</b>	<b>0,00</b>
1/363400-400000	Geringwertige Wirtschaftsgüter (GWG)	2221	3221	23	1.000,00	1.000,00		1.000,00	1.000,00	
1/363400-680000	Planmäßige Abschreibung	2226			1.600,00	1.600,00	1.617,30			
1/363400-728000	Sonstige Leistungsentgelte	2225	3225	24	1.500,00	1.500,00		1.500,00	1.500,00	
<b>SU 22 / 32</b>	<b>Summe Aufwendungen / Auszahlungen operative Gebarung</b>				<b>4.100,00</b>	<b>4.100,00</b>	<b>1.617,30</b>	<b>2.500,00</b>	<b>2.500,00</b>	<b>0,00</b>
<b>SA 0 / SA 1</b>	<b>(0) Nettoergebnis (21 - 22) / (1) Geldfluss operative Gebarung (31 – 32)</b>				<b>-3.800,00</b>	<b>-3.800,00</b>	<b>-1.367,30</b>	<b>-2.500,00</b>	<b>-2.500,00</b>	<b>0,00</b>
<b>SA01</b>	<b>Saldo (01) Haushaltsrücklagen (230 - 240)</b>				<b>0,00</b>	<b>0,00</b>	<b>0,00</b>	<b>0,00</b>	<b>0,00</b>	<b>0,00</b>
<b>SA00</b>	<b>Saldo (00) Nettoergebnis nach Haushaltsrücklagen (Saldo 0 + Saldo 01)</b>				<b>-3.800,00</b>	<b>-3.800,00</b>	<b>-1.367,30</b>			
<b>Investive Gebarung</b>										
<b>SU 33</b>	<b>Summe Einzahlungen investive Gebarung</b>							<b>0,00</b>	<b>0,00</b>	<b>0,00</b>
<b>SU 34</b>	<b>Summe Auszahlungen investive Gebarung</b>							<b>0,00</b>	<b>0,00</b>	<b>0,00</b>
<b>SA2</b>	<b>Saldo (2) Geldfluss aus der Investiven Gebarung (33 – 34)</b>							<b>0,00</b>	<b>0,00</b>	<b>0,00</b>
<b>SA3</b>	<b>Saldo (3) Nettofinanzierungssaldo (Saldo 1 + Saldo 2)</b>							<b>-2.500,00</b>	<b>-2.500,00</b>	<b>0,00</b>
<b>Finanzierungstätigkeit</b>										
<b>SU 35</b>	<b>Summe Einzahlungen aus der Finanzierungstätigkeit</b>							<b>0,00</b>	<b>0,00</b>	<b>0,00</b>
<b>SU 36</b>	<b>Summe Auszahlungen aus der Finanzierungstätigkeit</b>							<b>0,00</b>	<b>0,00</b>	<b>0,00</b>
<b>SA4</b>	<b>Saldo (4) Geldfluss aus der Finanzierungstätigkeit (35 – 36)</b>							<b>0,00</b>	<b>0,00</b>	<b>0,00</b>
<b>SA5</b>	<b>Saldo (5) Geldfluss aus der voranschlagswirksamen Gebarung (Saldo 3 + Saldo 4)</b>							<b>-2.500,00</b>	<b>-2.500,00</b>	<b>0,00</b>
<b>369</b>	<b>Sonstige Einrichtungen und Maßnahmen</b>									
<b>369000</b>	<b>Sonstige Einrichtungen und Maßnahmen</b>									
<b>Operative Gebarung</b>										
<b>SU 21 / 31</b>	<b>Summe Erträge / Einzahlungen operative Gebarung</b>				<b>0,00</b>	<b>0,00</b>	<b>0,00</b>	<b>0,00</b>	<b>0,00</b>	<b>0,00</b>
1/369000-400000	Geringwertige Wirtschaftsgüter (GWG)	2221	3221	23	500,00	500,00	252,44	500,00	500,00	252,44
1/369000-728000	Brauchtumspflege	2225	3225	24	8.000,00	7.500,00	5.145,84	8.000,00	7.500,00	5.145,84
<b>SU 22 / 32</b>	<b>Summe Aufwendungen / Auszahlungen operative Gebarung</b>				<b>8.500,00</b>	<b>8.000,00</b>	<b>5.398,28</b>	<b>8.500,00</b>	<b>8.000,00</b>	<b>5.398,28</b>
<b>SA 0 / SA 1</b>	<b>(0) Nettoergebnis (21 - 22) / (1) Geldfluss operative Gebarung (31 – 32)</b>				<b>-8.500,00</b>	<b>-8.000,00</b>	<b>-5.398,28</b>	<b>-8.500,00</b>	<b>-8.000,00</b>	<b>-5.398,28</b>
<b>SA01</b>	<b>Saldo (01) Haushaltsrücklagen (230 - 240)</b>				<b>0,00</b>	<b>0,00</b>	<b>0,00</b>	<b>0,00</b>	<b>0,00</b>	<b>0,00</b>
<b>SA00</b>	<b>Saldo (00) Nettoergebnis nach Haushaltsrücklagen (Saldo 0 + Saldo 01)</b>				<b>-8.500,00</b>	<b>-8.000,00</b>	<b>-5.398,28</b>			
<b>Investive Gebarung</b>										
<b>SU 33</b>	<b>Summe Einzahlungen investive Gebarung</b>							<b>0,00</b>	<b>0,00</b>	<b>0,00</b>

		MVAG VC QU			Ergebnisvoranschlag			Finanzierungsvoranschlag		
		EH	FH		VA 2026	VA 2025	RA 2024	VA 2026	VA 2025	RA 2024
<b>SU 34</b>	<b>Summe Auszahlungen investive Gebarung</b>							<b>0,00</b>	<b>0,00</b>	<b>0,00</b>
<b>SA2</b>	<b>Saldo (2) Geldfluss aus der Investiven Gebarung (33 – 34)</b>							<b>0,00</b>	<b>0,00</b>	<b>0,00</b>
<b>SA3</b>	<b>Saldo (3) Nettofinanzierungssaldo (Saldo 1 + Saldo 2)</b>							<b>-8.500,00</b>	<b>-8.000,00</b>	<b>-5.398,28</b>
<b>Finanzierungstätigkeit</b>										
<b>SU 35</b>	<b>Summe Einzahlungen aus der Finanzierungstätigkeit</b>							<b>0,00</b>	<b>0,00</b>	<b>0,00</b>
<b>SU 36</b>	<b>Summe Auszahlungen aus der Finanzierungstätigkeit</b>							<b>0,00</b>	<b>0,00</b>	<b>0,00</b>
<b>SA4</b>	<b>Saldo (4) Geldfluss aus der Finanzierungstätigkeit (35 – 36)</b>							<b>0,00</b>	<b>0,00</b>	<b>0,00</b>
<b>SA5</b>	<b>Saldo (5) Geldfluss aus der voranschlagswirksamen Gebarung (Saldo 3 + Saldo 4)</b>							<b>-8.500,00</b>	<b>-8.000,00</b>	<b>-5.398,28</b>
<b>38</b>	<b>Sonstige Kulturpflege</b>									
<b>381</b>	<b>Maßnahmen der Kulturpflege</b>									
<b>381000</b>	<b>Maßnahmen der Kulturpflege</b>									
<b>Operative Gebarung</b>										
2/381000+810000	Erträge aus Leistungen (Eintritte)	2114	3114	13	25.000,00	50.800,00	23.407,00	25.000,00	50.800,00	23.407,00
2/381000+861000	Transfers von Ländern (Abt.RU3 und K1)	2121	3121	15	11.000,00	19.600,00	14.133,46	11.000,00	19.600,00	14.133,46
2/381000+864000	Transfers von Unternehmen	2123	3123		2.000,00	2.000,00	4.100,00	2.000,00	2.000,00	4.100,00
2/381000+866000	Spenden von Kreditinstituten	2123	3123	16	1.000,00	1.000,00	1.150,00	1.000,00	1.000,00	1.150,00
<b>SU 21 / 31</b>	<b>Summe Erträge / Einzahlungen operative Gebarung</b>				<b>39.000,00</b>	<b>73.400,00</b>	<b>42.790,46</b>	<b>39.000,00</b>	<b>73.400,00</b>	<b>42.790,46</b>
1/381000-400000	Geringwertige Wirtschaftsgüter (GWG)	2221	3221	23		400,00			400,00	
1/381000-457000	Druckwerke	2221	3221	23	4.000,00	3.500,00	1.320,98	4.000,00	3.500,00	1.320,98
1/381000-523000	Bezüge nicht ganzjährig beschäftigte Arbeiter	2211	3211	20	300,00	300,00	310,58	300,00	300,00	310,58
1/381000-580100	DGB zum Ausgleichsfonds für Familienbeihilfen nicht ganzjährig beschäftigte Arbeiter	2212	3212	20			11,50			11,50
1/381000-582100	DG-SV und MVK nicht ganzjährig Beschäftigte	2212	3212	20			4,39			4,39
1/381000-723000	Repräsentationsaufwendungen	2225	3225	24	4.000,00	3.500,00	1.821,35	4.000,00	3.500,00	1.821,35
1/381000-728000	Kulturpflege	2225	3225	24	52.000,00	53.000,00	36.503,33	52.000,00	53.000,00	36.503,33
1/381000-757000	Transfers an private Organisationen ohne Erwerbszweck	2234	3234			15.000,00			15.000,00	
<b>SU 22 / 32</b>	<b>Summe Aufwendungen / Auszahlungen operative Gebarung</b>				<b>60.300,00</b>	<b>75.700,00</b>	<b>39.972,13</b>	<b>60.300,00</b>	<b>75.700,00</b>	<b>39.972,13</b>
<b>SA 0 / SA 1</b>	<b>(0) Nettoergebnis (21 - 22) / (1) Geldfluss operative Gebarung (31 – 32)</b>				<b>-21.300,00</b>	<b>-2.300,00</b>	<b>2.818,33</b>	<b>-21.300,00</b>	<b>-2.300,00</b>	<b>2.818,33</b>
<b>SA01</b>	<b>Saldo (01) Haushaltsrücklagen (230 - 240)</b>				<b>0,00</b>	<b>0,00</b>	<b>0,00</b>	<b>0,00</b>	<b>0,00</b>	<b>0,00</b>
<b>SA00</b>	<b>Saldo (00) Nettoergebnis nach Haushaltsrücklagen (Saldo 0 + Saldo 01)</b>				<b>-21.300,00</b>	<b>-2.300,00</b>	<b>2.818,33</b>			
<b>Investive Gebarung</b>										
<b>SU 33</b>	<b>Summe Einzahlungen investive Gebarung</b>							<b>0,00</b>	<b>0,00</b>	<b>0,00</b>
<b>SU 34</b>	<b>Summe Auszahlungen investive Gebarung</b>							<b>0,00</b>	<b>0,00</b>	<b>0,00</b>

		MVAG	VC QU	Ergebnisvoranschlag			Finanzierungsvoranschlag			
		EH	FH	VA 2026	VA 2025	RA 2024	VA 2026	VA 2025	RA 2024	
SA2	Saldo (2) Geldfluss aus der Investiven Gebarung (33 – 34)						0,00	0,00	0,00	
SA3	Saldo (3) Nettofinanzierungssaldo (Saldo 1 + Saldo 2)						-21.300,00	-2.300,00	2.818,33	
Finanzierungstätigkeit										
SU 35	Summe Einzahlungen aus der Finanzierungstätigkeit						0,00	0,00	0,00	
SU 36	Summe Auszahlungen aus der Finanzierungstätigkeit						0,00	0,00	0,00	
SA4	Saldo (4) Geldfluss aus der Finanzierungstätigkeit (35 – 36)						0,00	0,00	0,00	
SA5	Saldo (5) Geldfluss aus der voranschlagswirksamen Gebarung (Saldo 3 + Saldo 4)						-21.300,00	-2.300,00	2.818,33	
39	Kultus									
390	Kirchliche Angelegenheiten									
390000	Kirchliche Angelegenheiten									
Operative Gebarung										
SU 21 / 31	Summe Erträge / Einzahlungen operative Gebarung			0,00	0,00	0,00	0,00	0,00	0,00	
1/390000-728000	Sonstige Leistungsentgelte	2225	3225	24	4.300,00	4.000,00	3.464,60	4.300,00	4.000,00	3.464,60
SU 22 / 32	Summe Aufwendungen / Auszahlungen operative Gebarung				4.300,00	4.000,00	3.464,60	4.300,00	4.000,00	3.464,60
SA 0 / SA 1	(0) Nettoergebnis (21 - 22) / (1) Geldfluss operative Gebarung (31 – 32)				-4.300,00	-4.000,00	-3.464,60	-4.300,00	-4.000,00	-3.464,60
SA01	Saldo (01) Haushaltsrücklagen (230 - 240)				0,00	0,00	0,00	0,00	0,00	0,00
SA00	Saldo (00) Nettoergebnis nach Haushaltsrücklagen (Saldo 0 + Saldo 01)				-4.300,00	-4.000,00	-3.464,60			
Investive Gebarung										
SU 33	Summe Einzahlungen investive Gebarung						0,00	0,00	0,00	
SU 34	Summe Auszahlungen investive Gebarung						0,00	0,00	0,00	
SA2	Saldo (2) Geldfluss aus der Investiven Gebarung (33 – 34)						0,00	0,00	0,00	
SA3	Saldo (3) Nettofinanzierungssaldo (Saldo 1 + Saldo 2)						-4.300,00	-4.000,00	-3.464,60	
Finanzierungstätigkeit										
SU 35	Summe Einzahlungen aus der Finanzierungstätigkeit						0,00	0,00	0,00	
SU 36	Summe Auszahlungen aus der Finanzierungstätigkeit						0,00	0,00	0,00	
SA4	Saldo (4) Geldfluss aus der Finanzierungstätigkeit (35 – 36)						0,00	0,00	0,00	
SA5	Saldo (5) Geldfluss aus der voranschlagswirksamen Gebarung (Saldo 3 + Saldo 4)						-4.300,00	-4.000,00	-3.464,60	



		MVAG	VC QU	Ergebnisvoranschlag			Finanzierungsvoranschlag			
		EH	FH		VA 2026	VA 2025	RA 2024	VA 2026	VA 2025	RA 2024
4 Soziale Wohlfahrt und Wohnbauförderung										
41	Allgemeine öffentliche Wohlfahrt									
413	Maßnahmen der Behindertenhilfe									
413000	Maßnahmen der Behindertenhilfe									
Operative Gebarung										
SU 21 / 31	Summe Erträge / Einzahlungen operative Gebarung				0,00	0,00	0,00	0,00	0,00	0,00
1/413000-728000	Entgelte für sonstige Leistungen	2225	3225	24	2.900,00	2.700,00	2.694,46	2.900,00	2.700,00	2.694,46
SU 22 / 32	Summe Aufwendungen / Auszahlungen operative Gebarung				2.900,00	2.700,00	2.694,46	2.900,00	2.700,00	2.694,46
SA 0 / SA 1	(0) Nettoergebnis (21 - 22) / (1) Geldfluss operative Gebarung (31 – 32)				-2.900,00	-2.700,00	-2.694,46	-2.900,00	-2.700,00	-2.694,46
SA01	Saldo (01) Haushaltsrücklagen (230 - 240)				0,00	0,00	0,00	0,00	0,00	0,00
SA00	Saldo (00) Nettoergebnis nach Haushaltsrücklagen (Saldo 0 + Saldo 01)				-2.900,00	-2.700,00	-2.694,46			
Investive Gebarung										
SU 33	Summe Einzahlungen investive Gebarung							0,00	0,00	0,00
SU 34	Summe Auszahlungen investive Gebarung							0,00	0,00	0,00
SA2	Saldo (2) Geldfluss aus der Investiven Gebarung (33 – 34)							0,00	0,00	0,00
SA3	Saldo (3) Nettofinanzierungssaldo (Saldo 1 + Saldo 2)							-2.900,00	-2.700,00	-2.694,46
Finanzierungstätigkeit										
SU 35	Summe Einzahlungen aus der Finanzierungstätigkeit							0,00	0,00	0,00
SU 36	Summe Auszahlungen aus der Finanzierungstätigkeit							0,00	0,00	0,00
SA4	Saldo (4) Geldfluss aus der Finanzierungstätigkeit (35 – 36)							0,00	0,00	0,00
SA5	Saldo (5) Geldfluss aus der voranschlagswirksamen Gebarung (Saldo 3 + Saldo 4)							-2.900,00	-2.700,00	-2.694,46
419	Sonstige Einrichtungen und Maßnahmen									
419000	Sonstige Einrichtungen und Maßnahmen									
Operative Gebarung										
2/419000+861000	Transfers von Ländern, Landesfonds und Landeskammern	2121	3121			152.600,00			152.600,00	
SU 21 / 31	Summe Erträge / Einzahlungen operative Gebarung				0,00	152.600,00	0,00	0,00	152.600,00	0,00
1/419000-751000	Transfers an Länder (Wohnsitzgemeindebeitrag - SHG)	2231	3231	26	33.000,00	33.600,00	28.230,13	33.000,00	33.600,00	28.230,13
1/419000-751100	Transfers an Länder (Sozialhilfeumlage)	2231	3231	26	1.114.000,00	1.012.000,00	912.662,90	1.114.000,00	1.012.000,00	912.662,90
SU 22 / 32	Summe Aufwendungen / Auszahlungen operative Gebarung				1.147.000,00	1.045.600,00	940.893,03	1.147.000,00	1.045.600,00	940.893,03
SA 0 / SA 1	(0) Nettoergebnis (21 - 22) / (1) Geldfluss operative Gebarung (31 – 32)				-1.147.000,00	-893.000,00	-940.893,03	-1.147.000,00	-893.000,00	-940.893,03
SA01	Saldo (01) Haushaltsrücklagen (230 - 240)				0,00	0,00	0,00	0,00	0,00	0,00
SA00	Saldo (00) Nettoergebnis nach Haushaltsrücklagen (Saldo 0 + Saldo 01)				-1.147.000,00	-893.000,00	-940.893,03			
Investive Gebarung										
SU 33	Summe Einzahlungen investive Gebarung							0,00	0,00	0,00

		MVAG	VC QU	Ergebnisvoranschlag			Finanzierungsvoranschlag		
		EH	FH	VA 2026	VA 2025	RA 2024	VA 2026	VA 2025	RA 2024
SU 34	Summe Auszahlungen investive Gebarung						0,00	0,00	0,00
SA2	Saldo (2) Geldfluss aus der Investiven Gebarung (33 – 34)						0,00	0,00	0,00
SA3	Saldo (3) Nettofinanzierungssaldo (Saldo 1 + Saldo 2)						-1.147.000,00	-893.000,00	-940.893,03
Finanzierungstätigkeit									
SU 35	Summe Einzahlungen aus der Finanzierungstätigkeit						0,00	0,00	0,00
SU 36	Summe Auszahlungen aus der Finanzierungstätigkeit						0,00	0,00	0,00
SA4	Saldo (4) Geldfluss aus der Finanzierungstätigkeit (35 – 36)						0,00	0,00	0,00
SA5	Saldo (5) Geldfluss aus der voranschlagswirksamen Gebarung (Saldo 3 + Saldo 4)						-1.147.000,00	-893.000,00	-940.893,03
42	Freie Wohlfahrt								
423	Essen auf Rädern								
423000	Essen auf Rädern								
Operative Gebarung									
SU 21 / 31	Summe Erträge / Einzahlungen operative Gebarung			0,00	0,00	0,00	0,00	0,00	0,00
1/423000-752000	Transfers an Gemeinden	2231	3231	26	300,00			300,00	
SU 22 / 32	Summe Aufwendungen / Auszahlungen operative Gebarung			0,00	300,00	0,00	0,00	300,00	0,00
SA 0 / SA 1	(0) Nettoergebnis (21 - 22) / (1) Geldfluss operative Gebarung (31 – 32)			0,00	-300,00	0,00	0,00	-300,00	0,00
SA01	Saldo (01) Haushaltsrücklagen (230 - 240)			0,00	0,00	0,00	0,00	0,00	0,00
SA00	Saldo (00) Nettoergebnis nach Haushaltsrücklagen (Saldo 0 + Saldo 01)			0,00	-300,00	0,00			
Investive Gebarung									
SU 33	Summe Einzahlungen investive Gebarung						0,00	0,00	0,00
SU 34	Summe Auszahlungen investive Gebarung						0,00	0,00	0,00
SA2	Saldo (2) Geldfluss aus der Investiven Gebarung (33 – 34)						0,00	0,00	0,00
SA3	Saldo (3) Nettofinanzierungssaldo (Saldo 1 + Saldo 2)						0,00	-300,00	0,00
Finanzierungstätigkeit									
SU 35	Summe Einzahlungen aus der Finanzierungstätigkeit						0,00	0,00	0,00
SU 36	Summe Auszahlungen aus der Finanzierungstätigkeit						0,00	0,00	0,00
SA4	Saldo (4) Geldfluss aus der Finanzierungstätigkeit (35 – 36)						0,00	0,00	0,00
SA5	Saldo (5) Geldfluss aus der voranschlagswirksamen Gebarung (Saldo 3 + Saldo 4)						0,00	-300,00	0,00
429	Sonstige Einrichtungen und Maßnahmen								
429000	Sonstige Einrichtungen und Maßnahmen								
Operative Gebarung									
SU 21 / 31	Summe Erträge / Einzahlungen operative Gebarung			0,00	0,00	0,00	0,00	0,00	0,00
1/429000-768000	sonstige Transfer an private Haushalte (Weihnachtspakete)	2234	3234	27	500,00	400,00	284,00	500,00	400,00
SU 22 / 32	Summe Aufwendungen / Auszahlungen operative Gebarung			500,00	400,00	284,00	500,00	400,00	284,00

		MVAG		VC QU	Ergebnisvoranschlag			Finanzierungsvoranschlag		
		EH	FH		VA 2026	VA 2025	RA 2024	VA 2026	VA 2025	RA 2024
<b>SA 0 / SA 1</b>	<b>(0) Nettoergebnis (21 - 22) / (1) Geldfluss operative Gebarung (31 – 32)</b>				<b>-500,00</b>	<b>-400,00</b>	<b>-284,00</b>	<b>-500,00</b>	<b>-400,00</b>	<b>-284,00</b>
<b>SA01</b>	<b>Saldo (01) Haushaltsrücklagen (230 - 240)</b>				<b>0,00</b>	<b>0,00</b>	<b>0,00</b>	<b>0,00</b>	<b>0,00</b>	<b>0,00</b>
<b>SA00</b>	<b>Saldo (00) Nettoergebnis nach Haushaltsrücklagen (Saldo 0 + Saldo 01)</b>				<b>-500,00</b>	<b>-400,00</b>	<b>-284,00</b>			
<b>Investive Gebarung</b>										
<b>SU 33</b>	<b>Summe Einzahlungen investive Gebarung</b>							<b>0,00</b>	<b>0,00</b>	<b>0,00</b>
<b>SU 34</b>	<b>Summe Auszahlungen investive Gebarung</b>							<b>0,00</b>	<b>0,00</b>	<b>0,00</b>
<b>SA2</b>	<b>Saldo (2) Geldfluss aus der Investiven Gebarung (33 – 34)</b>							<b>0,00</b>	<b>0,00</b>	<b>0,00</b>
<b>SA3</b>	<b>Saldo (3) Nettofinanzierungssaldo (Saldo 1 + Saldo 2)</b>							<b>-500,00</b>	<b>-400,00</b>	<b>-284,00</b>
<b>Finanzierungstätigkeit</b>										
<b>SU 35</b>	<b>Summe Einzahlungen aus der Finanzierungstätigkeit</b>							<b>0,00</b>	<b>0,00</b>	<b>0,00</b>
<b>SU 36</b>	<b>Summe Auszahlungen aus der Finanzierungstätigkeit</b>							<b>0,00</b>	<b>0,00</b>	<b>0,00</b>
<b>SA4</b>	<b>Saldo (4) Geldfluss aus der Finanzierungstätigkeit (35 – 36)</b>							<b>0,00</b>	<b>0,00</b>	<b>0,00</b>
<b>SA5</b>	<b>Saldo (5) Geldfluss aus der voranschlagswirksamen Gebarung (Saldo 3 + Saldo 4)</b>							<b>-500,00</b>	<b>-400,00</b>	<b>-284,00</b>
<b>43 Jugendwohlfahrt</b>										
<b>439</b>	<b>Sonstige Einrichtungen und Maßnahmen</b>									
<b>439000</b>	<b>Sonstige Einrichtungen und Maßnahmen</b>									
<b>Operative Gebarung</b>										
2/439000+816000	Kostenbeiträge Kinderferienprogramm	2114	3114	13		600,00	698,00		600,00	698,00
<b>SU 21 / 31</b>	<b>Summe Erträge / Einzahlungen operative Gebarung</b>				<b>0,00</b>	<b>600,00</b>	<b>698,00</b>	<b>0,00</b>	<b>600,00</b>	<b>698,00</b>
1/439000-400000	Geringwertige Wirtschaftsgüter (Eltern-Kind-Zentrum)	2221	3221	23	200,00	400,00	14,04	200,00	400,00	14,04
1/439000-413000	Handelswaren (Säuglingswäschepakete)	2221	3221	23	3.600,00	3.500,00	3.109,20	3.600,00	3.500,00	3.109,20
1/439000-457000	Druckwerke (Umtauschmarkt+EKIZ)	2221	3221	23	3.200,00	3.000,00	1.868,71	3.200,00	3.000,00	1.868,71
1/439000-728000	Sonstige Leistungsentgelte (Ferienprogramm+EKIZ)	2225	3225	24	1.500,00	1.500,00	429,94	1.500,00	1.500,00	360,14
1/439000-751000	Transfers an Länder (Kinder- und Jugendhilfeumlage)	2231	3231	26	204.000,00	192.000,00	179.658,75	204.000,00	192.000,00	179.658,75
1/439000-757000	Laufende Transferzahlungen (Tagesmütter)	2234	3234	27	2.500,00	3.000,00	2.040,00	2.500,00	3.000,00	2.040,00
1/439000-757100	Laufende Transferzahlungen (Eltern-Kind-Zentrum + Bibliothek)	2234	3234	27	1.600,00	1.500,00	1.500,00	1.600,00	1.500,00	1.500,00
1/439000-768000	Sonstige Transfers an private Haushalte (Obstbaumgutscheine)	2234	3234	27	800,00	1.000,00	360,00	800,00	1.000,00	330,00
<b>SU 22 / 32</b>	<b>Summe Aufwendungen / Auszahlungen operative Gebarung</b>				<b>217.400,00</b>	<b>205.900,00</b>	<b>188.980,64</b>	<b>217.400,00</b>	<b>205.900,00</b>	<b>188.880,84</b>
<b>SA 0 / SA 1</b>	<b>(0) Nettoergebnis (21 - 22) / (1) Geldfluss operative Gebarung (31 – 32)</b>				<b>-217.400,00</b>	<b>-205.300,00</b>	<b>-188.282,64</b>	<b>-217.400,00</b>	<b>-205.300,00</b>	<b>-188.182,84</b>
<b>SA01</b>	<b>Saldo (01) Haushaltsrücklagen (230 - 240)</b>				<b>0,00</b>	<b>0,00</b>	<b>0,00</b>	<b>0,00</b>	<b>0,00</b>	<b>0,00</b>
<b>SA00</b>	<b>Saldo (00) Nettoergebnis nach Haushaltsrücklagen (Saldo 0 + Saldo 01)</b>				<b>-217.400,00</b>	<b>-205.300,00</b>	<b>-188.282,64</b>			

		MVAG	VC QU	Ergebnisvoranschlag			Finanzierungsvoranschlag		
		EH	FH	VA 2026	VA 2025	RA 2024	VA 2026	VA 2025	RA 2024
<b>Investive Gebarung</b>									
SU 33	Summe Einzahlungen investive Gebarung						0,00	0,00	0,00
SU 34	Summe Auszahlungen investive Gebarung						0,00	0,00	0,00
SA2	Saldo (2) Geldfluss aus der Investiven Gebarung (33 – 34)						0,00	0,00	0,00
SA3	Saldo (3) Nettofinanzierungssaldo (Saldo 1 + Saldo 2)						-217.400,00	-205.300,00	-188.182,84
<b>Finanzierungstätigkeit</b>									
SU 35	Summe Einzahlungen aus der Finanzierungstätigkeit						0,00	0,00	0,00
SU 36	Summe Auszahlungen aus der Finanzierungstätigkeit						0,00	0,00	0,00
SA4	Saldo (4) Geldfluss aus der Finanzierungstätigkeit (35 – 36)						0,00	0,00	0,00
SA5	Saldo (5) Geldfluss aus der voranschlagswirksamen Gebarung (Saldo 3 + Saldo 4)						-217.400,00	-205.300,00	-188.182,84

		MVAG VC QU			Ergebnisvoranschlag			Finanzierungsvoranschlag		
		EH	FH		VA 2026	VA 2025	RA 2024	VA 2026	VA 2025	RA 2024
5 Gesundheit										
51	Gesundheitsdienst									
510	Medizinische Bereichsversorgung									
510000	Medizinische Bereichsversorgung									
Operative Gebarung										
2/510000+812000	Standgebühren Gesundheitsmesse	2114	3114	13			50,00			50,00
SU 21 / 31	Summe Erträge / Einzahlungen operative Gebarung				0,00	0,00	50,00	0,00	0,00	50,00
1/510000-400000	Geringwertige Wirtschaftsgüter (GWG)	2221	3221			600,00			600,00	
1/510000-618000	Instandhaltung von sonstigen Anlagen	2224	3224			1.200,00	2.278,48		1.200,00	2.278,48
1/510000-680000	Planmäßige Abschreibung	2226			1.100,00	1.100,00	1.067,82			
1/510000-728000	Sonstige Leistungsentgelte (Gesunde Gemeinde)	2225	3225	24	5.000,00	3.000,00	631,87	5.000,00	3.000,00	631,87
1/510000-728100	Sonstige Leistungsentgelte (Totenbeschaugebühr)	2225	3225	24	11.500,00	11.000,00	10.689,78	11.500,00	11.000,00	10.603,78
1/510000-751000	Transfers an Länder (Beitrag an Pensionsverband)	2231	3231	26	22.600,00	22.900,00	20.989,79	22.600,00	22.900,00	20.989,79
SU 22 / 32	Summe Aufwendungen / Auszahlungen operative Gebarung				40.200,00	39.800,00	35.657,74	39.100,00	38.700,00	34.503,92
SA 0 / SA 1	(0) Nettoergebnis (21 - 22) / (1) Geldfluss operative Gebarung (31 – 32)				-40.200,00	-39.800,00	-35.607,74	-39.100,00	-38.700,00	-34.453,92
SA01	Saldo (01) Haushaltsrücklagen (230 - 240)				0,00	0,00	0,00	0,00	0,00	0,00
SA00	Saldo (00) Nettoergebnis nach Haushaltsrücklagen (Saldo 0 + Saldo 01)				-40.200,00	-39.800,00	-35.607,74			
Investive Gebarung										
SU 33	Summe Einzahlungen investive Gebarung							0,00	0,00	0,00
SU 34	Summe Auszahlungen investive Gebarung							0,00	0,00	0,00
SA2	Saldo (2) Geldfluss aus der Investiven Gebarung (33 – 34)							0,00	0,00	0,00
SA3	Saldo (3) Nettofinanzierungssaldo (Saldo 1 + Saldo 2)							-39.100,00	-38.700,00	-34.453,92
Finanzierungstätigkeit										
SU 35	Summe Einzahlungen aus der Finanzierungstätigkeit							0,00	0,00	0,00
SU 36	Summe Auszahlungen aus der Finanzierungstätigkeit							0,00	0,00	0,00
SA4	Saldo (4) Geldfluss aus der Finanzierungstätigkeit (35 – 36)							0,00	0,00	0,00
SA5	Saldo (5) Geldfluss aus der voranschlagswirksamen Gebarung (Saldo 3 + Saldo 4)							-39.100,00	-38.700,00	-34.453,92

		MVAG		VC QU	Ergebnisvoranschlag			Finanzierungsvoranschlag		
		EH	FH		VA 2026	VA 2025	RA 2024	VA 2026	VA 2025	RA 2024
<b>52</b>	<b>Umweltschutz</b>									
<b>522</b>	<b>Reinhaltung der Luft</b>									
<b>522000</b>	<b>Reinhaltung der Luft</b>									
<b>Operative Gebarung</b>										
2/522000+810000	Erträge aus Leistungen	2114	3114	13	8.000,00	8.000,00	6.448,95	8.000,00	8.000,00	6.163,01
<b>SU 21 / 31</b>	<b>Summe Erträge / Einzahlungen operative Gebarung</b>				<b>8.000,00</b>	<b>8.000,00</b>	<b>6.448,95</b>	<b>8.000,00</b>	<b>8.000,00</b>	<b>6.163,01</b>
1/522000-600000	Energiebezüge (E-Tankstelle)	2222	3222	24	4.000,00	4.000,00	2.983,85	4.000,00	4.000,00	3.479,51
1/522000-680000	Planmäßige Abschreibung	2226			400,00	400,00	387,43			
1/522000-752000	Transfers an Gemeindeverbände (GDA Region Amstetten)	2231	3231	26	6.500,00	6.200,00	7.406,52	6.500,00	6.200,00	7.406,52
1/522000-757000	Lfd.Transferzahlung Klimabündnis NÖ.	2234	3234	27	1.500,00	1.400,00	1.403,82	1.500,00	1.400,00	1.403,82
<b>SU 22 / 32</b>	<b>Summe Aufwendungen / Auszahlungen operative Gebarung</b>				<b>12.400,00</b>	<b>12.000,00</b>	<b>12.181,62</b>	<b>12.000,00</b>	<b>11.600,00</b>	<b>12.289,85</b>
<b>SA 0 / SA 1</b>	<b>(0) Nettoergebnis (21 - 22) / (1) Geldfluss operative Gebarung (31 - 32)</b>				<b>-4.400,00</b>	<b>-4.000,00</b>	<b>-5.732,67</b>	<b>-4.000,00</b>	<b>-3.600,00</b>	<b>-6.126,84</b>
<b>SA01</b>	<b>Saldo (01) Haushaltsrücklagen (230 - 240)</b>				<b>0,00</b>	<b>0,00</b>	<b>0,00</b>	<b>0,00</b>	<b>0,00</b>	<b>0,00</b>
<b>SA00</b>	<b>Saldo (00) Nettoergebnis nach Haushaltsrücklagen (Saldo 0 + Saldo 01)</b>				<b>-4.400,00</b>	<b>-4.000,00</b>	<b>-5.732,67</b>			
<b>Investive Gebarung</b>										
<b>SU 33</b>	<b>Summe Einzahlungen investive Gebarung</b>							<b>0,00</b>	<b>0,00</b>	<b>0,00</b>
<b>SU 34</b>	<b>Summe Auszahlungen investive Gebarung</b>							<b>0,00</b>	<b>0,00</b>	<b>0,00</b>
<b>SA2</b>	<b>Saldo (2) Geldfluss aus der Investiven Gebarung (33 - 34)</b>							<b>0,00</b>	<b>0,00</b>	<b>0,00</b>
<b>SA3</b>	<b>Saldo (3) Nettofinanzierungssaldo (Saldo 1 + Saldo 2)</b>							<b>-4.000,00</b>	<b>-3.600,00</b>	<b>-6.126,84</b>
<b>Finanzierungstätigkeit</b>										
<b>SU 35</b>	<b>Summe Einzahlungen aus der Finanzierungstätigkeit</b>							<b>0,00</b>	<b>0,00</b>	<b>0,00</b>
<b>SU 36</b>	<b>Summe Auszahlungen aus der Finanzierungstätigkeit</b>							<b>0,00</b>	<b>0,00</b>	<b>0,00</b>
<b>SA4</b>	<b>Saldo (4) Geldfluss aus der Finanzierungstätigkeit (35 - 36)</b>							<b>0,00</b>	<b>0,00</b>	<b>0,00</b>
<b>SA5</b>	<b>Saldo (5) Geldfluss aus der voranschlagswirksamen Gebarung (Saldo 3 + Saldo 4)</b>							<b>-4.000,00</b>	<b>-3.600,00</b>	<b>-6.126,84</b>
<b>529</b>	<b>Sonstige Einrichtungen und Maßnahmen</b>									
<b>529000</b>	<b>Sonstige Maßnahmen</b>									
<b>Operative Gebarung</b>										
<b>SU 21 / 31</b>	<b>Summe Erträge / Einzahlungen operative Gebarung</b>				<b>0,00</b>	<b>0,00</b>	<b>0,00</b>	<b>0,00</b>	<b>0,00</b>	<b>0,00</b>
1/529000-726000	Mitgliedsbeiträge an Institutionen (E5-Beitritt)	2225	3225	24	7.500,00			7.500,00		
1/529000-768000	Sonstige Transfers an private Haushalte (Regenwassernutzungsanlage)	2234	3234	27		1.200,00	1.536,00		1.200,00	1.536,00
<b>SU 22 / 32</b>	<b>Summe Aufwendungen / Auszahlungen operative Gebarung</b>				<b>7.500,00</b>	<b>1.200,00</b>	<b>1.536,00</b>	<b>7.500,00</b>	<b>1.200,00</b>	<b>1.536,00</b>
<b>SA 0 / SA 1</b>	<b>(0) Nettoergebnis (21 - 22) / (1) Geldfluss operative Gebarung (31 - 32)</b>				<b>-7.500,00</b>	<b>-1.200,00</b>	<b>-1.536,00</b>	<b>-7.500,00</b>	<b>-1.200,00</b>	<b>-1.536,00</b>
<b>SA01</b>	<b>Saldo (01) Haushaltsrücklagen (230 - 240)</b>				<b>0,00</b>	<b>0,00</b>	<b>0,00</b>	<b>0,00</b>	<b>0,00</b>	<b>0,00</b>
<b>SA00</b>	<b>Saldo (00) Nettoergebnis nach Haushaltsrücklagen (Saldo 0 + Saldo 01)</b>				<b>-7.500,00</b>	<b>-1.200,00</b>	<b>-1.536,00</b>			

		MVAG	VC QU	Ergebnisvoranschlag			Finanzierungsvoranschlag			
		EH	FH	VA 2026	VA 2025	RA 2024	VA 2026	VA 2025	RA 2024	
Investive Gebarung										
SU 33	Summe Einzahlungen investive Gebarung						0,00	0,00	0,00	
SU 34	Summe Auszahlungen investive Gebarung						0,00	0,00	0,00	
SA2	Saldo (2) Geldfluss aus der Investiven Gebarung (33 – 34)						0,00	0,00	0,00	
SA3	Saldo (3) Nettofinanzierungssaldo (Saldo 1 + Saldo 2)						-7.500,00	-1.200,00	-1.536,00	
Finanzierungstätigkeit										
SU 35	Summe Einzahlungen aus der Finanzierungstätigkeit						0,00	0,00	0,00	
SU 36	Summe Auszahlungen aus der Finanzierungstätigkeit						0,00	0,00	0,00	
SA4	Saldo (4) Geldfluss aus der Finanzierungstätigkeit (35 – 36)						0,00	0,00	0,00	
SA5	Saldo (5) Geldfluss aus der voranschlagswirksamen Gebarung (Saldo 3 + Saldo 4)						-7.500,00	-1.200,00	-1.536,00	
53	Rettungs- und Warndienste									
530	Rettungsdienste									
530000	Rettungsdienste									
Operative Gebarung										
SU 21 / 31	Summe Erträge / Einzahlungen operative Gebarung			0,00	0,00	0,00	0,00	0,00	0,00	
1/530000-757000	Beitrag an Rotes Kreuz	2234	3234	27	27.300,00	27.200,00	27.117,57	27.300,00	27.200,00	27.117,57
SU 22 / 32	Summe Aufwendungen / Auszahlungen operative Gebarung				27.300,00	27.200,00	27.117,57	27.300,00	27.200,00	27.117,57
SA 0 / SA 1	(0) Nettoergebnis (21 - 22) / (1) Geldfluss operative Gebarung (31 – 32)				-27.300,00	-27.200,00	-27.117,57	-27.300,00	-27.200,00	-27.117,57
SA01	Saldo (01) Haushaltsrücklagen (230 - 240)				0,00	0,00	0,00	0,00	0,00	0,00
SA00	Saldo (00) Nettoergebnis nach Haushaltsrücklagen (Saldo 0 + Saldo 01)				-27.300,00	-27.200,00	-27.117,57			
Investive Gebarung										
SU 33	Summe Einzahlungen investive Gebarung						0,00	0,00	0,00	
SU 34	Summe Auszahlungen investive Gebarung						0,00	0,00	0,00	
SA2	Saldo (2) Geldfluss aus der Investiven Gebarung (33 – 34)						0,00	0,00	0,00	
SA3	Saldo (3) Nettofinanzierungssaldo (Saldo 1 + Saldo 2)						-27.300,00	-27.200,00	-27.117,57	
Finanzierungstätigkeit										
SU 35	Summe Einzahlungen aus der Finanzierungstätigkeit						0,00	0,00	0,00	
SU 36	Summe Auszahlungen aus der Finanzierungstätigkeit						0,00	0,00	0,00	
SA4	Saldo (4) Geldfluss aus der Finanzierungstätigkeit (35 – 36)						0,00	0,00	0,00	
SA5	Saldo (5) Geldfluss aus der voranschlagswirksamen Gebarung (Saldo 3 + Saldo 4)						-27.300,00	-27.200,00	-27.117,57	

		MVAG	VC QU	Ergebnisvoranschlag			Finanzierungsvoranschlag		
		EH	FH	VA 2026	VA 2025	RA 2024	VA 2026	VA 2025	RA 2024
<b>56</b>	<b>Krankenanstalten anderer Rechtsträger</b>								
<b>562</b>	<b>Sprengelbeiträge</b>								
<b>562000</b>	<b>Beiträge der Gemeinden z.Krankenanstaltenspr.</b>								
<b>Operative Gebarung</b>									
2/562000+861000	Transfers von Ländern (Unterstützungspaket NÖ GUG)	2121	3121	37.800,00	19.000,00		37.800,00	19.000,00	
<b>SU 21 / 31</b>	<b>Summe Erträge / Einzahlungen operative Gebarung</b>			<b>37.800,00</b>	<b>19.000,00</b>	<b>0,00</b>	<b>37.800,00</b>	<b>19.000,00</b>	<b>0,00</b>
1/562000-752000	Sprengelbeitrag NÖKAS (Zweckaufwand)	2231	3231	1.775.000,00	1.649.000,00	1.559.754,46	1.775.000,00	1.649.000,00	1.559.754,46
<b>SU 22 / 32</b>	<b>Summe Aufwendungen / Auszahlungen operative Gebarung</b>			<b>1.775.000,00</b>	<b>1.649.000,00</b>	<b>1.559.754,46</b>	<b>1.775.000,00</b>	<b>1.649.000,00</b>	<b>1.559.754,46</b>
<b>SA 0 / SA 1</b>	<b>(0) Nettoergebnis (21 - 22) / (1) Geldfluss operative Gebarung (31 - 32)</b>			<b>-1.737.200,00</b>	<b>-1.630.000,00</b>	<b>-1.559.754,46</b>	<b>-1.737.200,00</b>	<b>-1.630.000,00</b>	<b>-1.559.754,46</b>
<b>SA01</b>	<b>Saldo (01) Haushaltsrücklagen (230 - 240)</b>			<b>0,00</b>	<b>0,00</b>	<b>0,00</b>	<b>0,00</b>	<b>0,00</b>	<b>0,00</b>
<b>SA00</b>	<b>Saldo (00) Nettoergebnis nach Haushaltsrücklagen (Saldo 0 + Saldo 01)</b>			<b>-1.737.200,00</b>	<b>-1.630.000,00</b>	<b>-1.559.754,46</b>			
<b>Investive Gebarung</b>									
<b>SU 33</b>	<b>Summe Einzahlungen investive Gebarung</b>						<b>0,00</b>	<b>0,00</b>	<b>0,00</b>
<b>SU 34</b>	<b>Summe Auszahlungen investive Gebarung</b>						<b>0,00</b>	<b>0,00</b>	<b>0,00</b>
<b>SA2</b>	<b>Saldo (2) Geldfluss aus der Investiven Gebarung (33 - 34)</b>						<b>0,00</b>	<b>0,00</b>	<b>0,00</b>
<b>SA3</b>	<b>Saldo (3) Nettofinanzierungssaldo (Saldo 1 + Saldo 2)</b>						<b>-1.737.200,00</b>	<b>-1.630.000,00</b>	<b>-1.559.754,46</b>
<b>Finanzierungstätigkeit</b>									
<b>SU 35</b>	<b>Summe Einzahlungen aus der Finanzierungstätigkeit</b>						<b>0,00</b>	<b>0,00</b>	<b>0,00</b>
<b>SU 36</b>	<b>Summe Auszahlungen aus der Finanzierungstätigkeit</b>						<b>0,00</b>	<b>0,00</b>	<b>0,00</b>
<b>SA4</b>	<b>Saldo (4) Geldfluss aus der Finanzierungstätigkeit (35 - 36)</b>						<b>0,00</b>	<b>0,00</b>	<b>0,00</b>
<b>SA5</b>	<b>Saldo (5) Geldfluss aus der voranschlagswirksamen Gebarung (Saldo 3 + Saldo 4)</b>						<b>-1.737.200,00</b>	<b>-1.630.000,00</b>	<b>-1.559.754,46</b>
<b>562100</b>	<b>Beiträge der Gemeinden z.Krankenanstaltenspr.</b>								
<b>Operative Gebarung</b>									
<b>SU 21 / 31</b>	<b>Summe Erträge / Einzahlungen operative Gebarung</b>			<b>0,00</b>	<b>0,00</b>	<b>0,00</b>	<b>0,00</b>	<b>0,00</b>	<b>0,00</b>
1/562100-752000	Sprengelbeitrag NÖKAS (Verwaltungsaufwand)	2231	3231	100,00	100,00	32,99	100,00	100,00	32,99
<b>SU 22 / 32</b>	<b>Summe Aufwendungen / Auszahlungen operative Gebarung</b>			<b>100,00</b>	<b>100,00</b>	<b>32,99</b>	<b>100,00</b>	<b>100,00</b>	<b>32,99</b>
<b>SA 0 / SA 1</b>	<b>(0) Nettoergebnis (21 - 22) / (1) Geldfluss operative Gebarung (31 - 32)</b>			<b>-100,00</b>	<b>-100,00</b>	<b>-32,99</b>	<b>-100,00</b>	<b>-100,00</b>	<b>-32,99</b>
<b>SA01</b>	<b>Saldo (01) Haushaltsrücklagen (230 - 240)</b>			<b>0,00</b>	<b>0,00</b>	<b>0,00</b>	<b>0,00</b>	<b>0,00</b>	<b>0,00</b>
<b>SA00</b>	<b>Saldo (00) Nettoergebnis nach Haushaltsrücklagen (Saldo 0 + Saldo 01)</b>			<b>-100,00</b>	<b>-100,00</b>	<b>-32,99</b>			
<b>Investive Gebarung</b>									
<b>SU 33</b>	<b>Summe Einzahlungen investive Gebarung</b>						<b>0,00</b>	<b>0,00</b>	<b>0,00</b>
<b>SU 34</b>	<b>Summe Auszahlungen investive Gebarung</b>						<b>0,00</b>	<b>0,00</b>	<b>0,00</b>
<b>SA2</b>	<b>Saldo (2) Geldfluss aus der Investiven Gebarung (33 - 34)</b>						<b>0,00</b>	<b>0,00</b>	<b>0,00</b>
<b>SA3</b>	<b>Saldo (3) Nettofinanzierungssaldo (Saldo 1 + Saldo 2)</b>						<b>-100,00</b>	<b>-100,00</b>	<b>-32,99</b>



		MVAG		VC QU	Ergebnisvoranschlag			Finanzierungsvoranschlag		
		EH	FH		VA 2026	VA 2025	RA 2024	VA 2026	VA 2025	RA 2024
<b>Finanzierungstätigkeit</b>										
<b>SU 35</b>	Summe Einzahlungen aus der Finanzierungstätigkeit							0,00	0,00	0,00
<b>SU 36</b>	Summe Auszahlungen aus der Finanzierungstätigkeit							0,00	0,00	0,00
<b>SA4</b>	Saldo (4) Geldfluss aus der Finanzierungstätigkeit (35 – 36)							0,00	0,00	0,00
<b>SA5</b>	Saldo (5) Geldfluss aus der voranschlagswirksamen Gebarung (Saldo 3 + Saldo 4)							-100,00	-100,00	-32,99

		MVAG		VC QU	Ergebnisvoranschlag			Finanzierungsvoranschlag		
		EH	FH		VA 2026	VA 2025	RA 2024	VA 2026	VA 2025	RA 2024
6 Straßen- und Wasserbau, Verkehr										
61	Straßenbau									
612	Gemeindestraßen									
612000	Gemeindestraßen									
Operative Gebarung										
2/612000+808000	Veräußerungen von Waren (Hausnummerntafeln)	2116	3116	16	300,00	200,00	2.243,50	300,00	200,00	2.243,50
2/612000+813000	Erträge aus der Auflösung von Investitionszuschüssen (Kapitaltransfers)	2127			42.600,00	57.600,00	46.504,27			
2/612000+829000	Sonstige Erträge (Leitsystemsteher)	2116	3116	18		1.400,00	3.328,49		1.400,00	3.328,49
2/612000+861000	Transfers von Ländern, Landesfonds und Landeskammern	2121	3121				10.274,00			10.274,00
6/612000+871000	Bedarfszuweisungen	2121	3121	1 33	190.000,00	330.000,00		190.000,00	330.000,00	
6/612000+871100	Sonderbedarfszuweisungen (Straße Feuerwehrhaus St. Peter/Au-Markt)	2121	3121	1 33			60.000,00			60.000,00
6/612000+899000	Entnahmen aus Verrechnungsrücklagen zwischen operativer Gebarung und Projekten	2116		1	209.400,00	275.400,00	408.978,24			
SU 21 / 31	Summe Erträge / Einzahlungen operative Gebarung				442.300,00	664.600,00	531.328,50	190.300,00	331.600,00	75.845,99
1/612000-400000	Geringwertige Wirtschaftsgüter (GWG)	2221	3221	23	2.000,00	2.000,00	954,53	2.000,00	2.000,00	954,53
1/612000-413000	Handelswaren (Hausnummerntafeln)	2221	3221	23	700,00	500,00		700,00	500,00	
1/612000-611000	Instandhaltung von Straßenbauten	2224	3224	24	10.000,00	4.500,00	6.416,06	10.000,00	4.500,00	6.416,06
1/612000-614000	Instandhaltung von Gebäuden und Bauten (Buswartehäuschen)	2224	3224	24	200,00	200,00	126,61	200,00	200,00	126,61
1/612000-670000	Versicherungen	2222	3222	24	200,00	200,00	78,71	200,00	200,00	81,34
1/612000-680000	Planmäßige Abschreibung	2226			552.400,00	593.000,00	564.964,16			
1/612000-691000	Schadensvergütungen	2225	3225	24			915,96			915,96
1/612000-728000	Entgelte für sonstige Leistungen	2225	3225				29,90			29,90
SU 22 / 32	Summe Aufwendungen / Auszahlungen operative Gebarung				565.500,00	600.400,00	573.485,93	13.100,00	7.400,00	8.524,40
SA 0 / SA 1	(0) Nettoergebnis (21 - 22) / (1) Geldfluss operative Gebarung (31 – 32)				-123.200,00	64.200,00	-42.157,43	177.200,00	324.200,00	67.321,59
SA01	Saldo (01) Haushaltsrücklagen (230 - 240)				0,00	0,00	0,00	0,00	0,00	0,00
SA00	Saldo (00) Nettoergebnis nach Haushaltsrücklagen (Saldo 0 + Saldo 01)				-123.200,00	64.200,00	-42.157,43			
Investive Gebarung										
6/612000+300000	Transfers vom Bund (KIP-Förderung)		3331	1 33						284.099,61
6/612000+301000	Kapitaltransfers von Ländern (Radwege)		3331	1					238.000,00	
SU 33	Summe Einzahlungen investive Gebarung							0,00	238.000,00	284.099,61
5/612000-002000	Gemeindestraßenbau		3412	1 40				224.400,00	350.000,00	68.514,53
5/612000-002100	Güterwegbau		3412	1 40				50.000,00	100.000,00	132.242,50

		MVAG		VC QU	Ergebnisvoranschlag			Finanzierungsvoranschlag		
		EH	FH		VA 2026	VA 2025	RA 2024	VA 2026	VA 2025	RA 2024
5/612000-002200	Straßenbauten (Feuerwehrhaus St. Peter/Au-Markt)	3412	1	40				75.000,00	154.000,00	82.147,06
5/612000-002300	Straßenbauten (Radwege)	3412	1	40					149.400,00	299.855,63
5/612000-005000	Anlagen zu Straßenbauten (Straßenbeleuchtung)	3412	1	40				50.000,00	90.000,00	170.318,13
1/612000-005000	Anlagen zu Straßenbauten	3412								261,48
1/612000-006000	Sonstige Grundstückseinrichtungen	3412								58,96
1/612000-010000	Gebäude und Bauten	3413	2					6.500,00		
<b>SU 34</b>	<b>Summe Auszahlungen investive Gebarung</b>							<b>405.900,00</b>	<b>843.400,00</b>	<b>753.398,29</b>
<b>SA2</b>	<b>Saldo (2) Geldfluss aus der Investiven Gebarung (33 – 34)</b>							<b>-405.900,00</b>	<b>-605.400,00</b>	<b>-469.298,68</b>
<b>SA3</b>	<b>Saldo (3) Nettofinanzierungssaldo (Saldo 1 + Saldo 2)</b>							<b>-228.700,00</b>	<b>-281.200,00</b>	<b>-401.977,09</b>
<b>Finanzierungstätigkeit</b>										
<b>SU 35</b>	<b>Summe Einzahlungen aus der Finanzierungstätigkeit</b>							<b>0,00</b>	<b>0,00</b>	<b>0,00</b>
1/612000-341000	Tilgung von Landesdarlehen	3611		64				3.200,00	3.200,00	3.191,00
<b>SU 36</b>	<b>Summe Auszahlungen aus der Finanzierungstätigkeit</b>							<b>3.200,00</b>	<b>3.200,00</b>	<b>3.191,00</b>
<b>SA4</b>	<b>Saldo (4) Geldfluss aus der Finanzierungstätigkeit (35 – 36)</b>							<b>-3.200,00</b>	<b>-3.200,00</b>	<b>-3.191,00</b>
<b>SA5</b>	<b>Saldo (5) Geldfluss aus der voranschlagswirksamen Gebarung (Saldo 3 + Saldo 4)</b>							<b>-231.900,00</b>	<b>-284.400,00</b>	<b>-405.168,09</b>
<b>616</b>	<b>Sonstige Straßen und Wege</b>									
<b>616000</b>	<b>Sonstige Straßen und Wege</b>									
<b>Operative Gebarung</b>										
2/616000+813000	Erträge aus der Auflösung von Investitionszuschüssen (Kapitaltransfers)	2127			1.300,00					
<b>SU 21 / 31</b>	<b>Summe Erträge / Einzahlungen operative Gebarung</b>				<b>1.300,00</b>	<b>0,00</b>	<b>0,00</b>	<b>0,00</b>	<b>0,00</b>	<b>0,00</b>
1/616000-680000	Planmäßige Abschreibung	2226			2.800,00	2.600,00	744,61			
<b>SU 22 / 32</b>	<b>Summe Aufwendungen / Auszahlungen operative Gebarung</b>				<b>2.800,00</b>	<b>2.600,00</b>	<b>744,61</b>	<b>0,00</b>	<b>0,00</b>	<b>0,00</b>
<b>SA 0 / SA 1</b>	<b>(0) Nettoergebnis (21 - 22) / (1) Geldfluss operative Gebarung (31 – 32)</b>				<b>-1.500,00</b>	<b>-2.600,00</b>	<b>-744,61</b>	<b>0,00</b>	<b>0,00</b>	<b>0,00</b>
<b>SA01</b>	<b>Saldo (01) Haushaltsrücklagen (230 - 240)</b>				<b>0,00</b>	<b>0,00</b>	<b>0,00</b>	<b>0,00</b>	<b>0,00</b>	<b>0,00</b>
<b>SA00</b>	<b>Saldo (00) Nettoergebnis nach Haushaltsrücklagen (Saldo 0 + Saldo 01)</b>				<b>-1.500,00</b>	<b>-2.600,00</b>	<b>-744,61</b>			
<b>Investive Gebarung</b>										
2/616000+301000	Kapitaltransfers von Ländern, Landesfonds und Landeskammern	3331						42.800,00		
<b>SU 33</b>	<b>Summe Einzahlungen investive Gebarung</b>							<b>42.800,00</b>	<b>0,00</b>	<b>0,00</b>
1/616000-002000	Wanderwege	3412	2						48.100,00	41.145,12
<b>SU 34</b>	<b>Summe Auszahlungen investive Gebarung</b>							<b>0,00</b>	<b>48.100,00</b>	<b>41.145,12</b>
<b>SA2</b>	<b>Saldo (2) Geldfluss aus der Investiven Gebarung (33 – 34)</b>							<b>42.800,00</b>	<b>-48.100,00</b>	<b>-41.145,12</b>
<b>SA3</b>	<b>Saldo (3) Nettofinanzierungssaldo (Saldo 1 + Saldo 2)</b>							<b>42.800,00</b>	<b>-48.100,00</b>	<b>-41.145,12</b>
<b>Finanzierungstätigkeit</b>										
<b>SU 35</b>	<b>Summe Einzahlungen aus der Finanzierungstätigkeit</b>							<b>0,00</b>	<b>0,00</b>	<b>0,00</b>

		MVAG VC QU			Ergebnisvoranschlag			Finanzierungsvoranschlag		
		EH	FH		VA 2026	VA 2025	RA 2024	VA 2026	VA 2025	RA 2024
SU 36	Summe Auszahlungen aus der Finanzierungstätigkeit							0,00	0,00	0,00
SA4	Saldo (4) Geldfluss aus der Finanzierungstätigkeit (35 – 36)							0,00	0,00	0,00
SA5	Saldo (5) Geldfluss aus der voranschlagswirksamen Gebarung (Saldo 3 + Saldo 4)							42.800,00	-48.100,00	-41.145,12
<b>63</b>	<b>Schutzwasserbau</b>									
<b>631</b>	<b>Konkurrenzgewässer</b>									
<b>631000</b>	<b>Konkurrenzgewässer</b>									
<b>Operative Gebarung</b>										
SU 21 / 31	Summe Erträge / Einzahlungen operative Gebarung				0,00	0,00	0,00	0,00	0,00	0,00
1/631000-752000	Transfers an Gemeindeverbände (Urlwasserverband)	2231	3231	26	6.500,00	6.500,00	6.374,39	6.500,00	6.500,00	6.374,39
SU 22 / 32	Summe Aufwendungen / Auszahlungen operative Gebarung				6.500,00	6.500,00	6.374,39	6.500,00	6.500,00	6.374,39
SA 0 / SA 1	(0) Nettoergebnis (21 - 22) / (1) Geldfluss operative Gebarung (31 – 32)				-6.500,00	-6.500,00	-6.374,39	-6.500,00	-6.500,00	-6.374,39
SA01	Saldo (01) Haushaltsrücklagen (230 - 240)				0,00	0,00	0,00	0,00	0,00	0,00
SA00	Saldo (00) Nettoergebnis nach Haushaltsrücklagen (Saldo 0 + Saldo 01)				-6.500,00	-6.500,00	-6.374,39			
<b>Investive Gebarung</b>										
SU 33	Summe Einzahlungen investive Gebarung							0,00	0,00	0,00
SU 34	Summe Auszahlungen investive Gebarung							0,00	0,00	0,00
SA2	Saldo (2) Geldfluss aus der Investiven Gebarung (33 – 34)							0,00	0,00	0,00
SA3	Saldo (3) Nettofinanzierungssaldo (Saldo 1 + Saldo 2)							-6.500,00	-6.500,00	-6.374,39
<b>Finanzierungstätigkeit</b>										
SU 35	Summe Einzahlungen aus der Finanzierungstätigkeit							0,00	0,00	0,00
SU 36	Summe Auszahlungen aus der Finanzierungstätigkeit							0,00	0,00	0,00
SA4	Saldo (4) Geldfluss aus der Finanzierungstätigkeit (35 – 36)							0,00	0,00	0,00
SA5	Saldo (5) Geldfluss aus der voranschlagswirksamen Gebarung (Saldo 3 + Saldo 4)							-6.500,00	-6.500,00	-6.374,39
<b>633</b>	<b>Wildbachverbauung</b>									
<b>633000</b>	<b>Wildbachverbauung</b>									
<b>Operative Gebarung</b>										
2/633000+816000	Kostenbeiträge (Kostenersätze) für sonstige Leistungen	2114	3114			73.000,00			73.000,00	
2/633000+829000	Sonstige Erträge	2116	3116			9.700,00			9.700,00	
SU 21 / 31	Summe Erträge / Einzahlungen operative Gebarung				0,00	82.700,00	0,00	0,00	82.700,00	0,00
1/633000-612000	Instandhaltung von Wasserläufen	2224	3224	24			669,94			669,94
1/633000-757000	Transfers an Wildbachverbauung	2234	3234	27	100.000,00	86.600,00		100.000,00	86.600,00	
SU 22 / 32	Summe Aufwendungen / Auszahlungen operative Gebarung				100.000,00	86.600,00	669,94	100.000,00	86.600,00	669,94
SA 0 / SA 1	(0) Nettoergebnis (21 - 22) / (1) Geldfluss operative Gebarung (31 – 32)				-100.000,00	-3.900,00	-669,94	-100.000,00	-3.900,00	-669,94

		MVAG VC QU			Ergebnisvoranschlag			Finanzierungsvoranschlag		
		EH	FH		VA 2026	VA 2025	RA 2024	VA 2026	VA 2025	RA 2024
SA01	Saldo (01) Haushaltsrücklagen (230 - 240)				0,00	0,00	0,00	0,00	0,00	0,00
SA00	Saldo (00) Nettoergebnis nach Haushaltsrücklagen (Saldo 0 + Saldo 01)				-100.000,00	-3.900,00	-669,94			
<b>Investive Gebarung</b>										
SU 33	Summe Einzahlungen investive Gebarung							0,00	0,00	0,00
SU 34	Summe Auszahlungen investive Gebarung							0,00	0,00	0,00
SA2	Saldo (2) Geldfluss aus der Investiven Gebarung (33 – 34)							0,00	0,00	0,00
SA3	Saldo (3) Nettofinanzierungssaldo (Saldo 1 + Saldo 2)							-100.000,00	-3.900,00	-669,94
<b>Finanzierungstätigkeit</b>										
SU 35	Summe Einzahlungen aus der Finanzierungstätigkeit							0,00	0,00	0,00
SU 36	Summe Auszahlungen aus der Finanzierungstätigkeit							0,00	0,00	0,00
SA4	Saldo (4) Geldfluss aus der Finanzierungstätigkeit (35 – 36)							0,00	0,00	0,00
SA5	Saldo (5) Geldfluss aus der voranschlagswirksamen Gebarung (Saldo 3 + Saldo 4)							-100.000,00	-3.900,00	-669,94
<b>64 Straßenverkehr</b>										
<b>640 Einrichtungen und Maßnahmen nach der Straßenverkehrsordnu</b>										
<b>640000 Einrichtungen und Maßnahmen nach der STVO.</b>										
<b>Operative Gebarung</b>										
2/640000+868000	Gemeindestraßenstraßen	2124	3124	16	6.000,00	9.800,00	1.430,00	6.000,00	9.800,00	1.430,00
SU 21 / 31	Summe Erträge / Einzahlungen operative Gebarung				6.000,00	9.800,00	1.430,00	6.000,00	9.800,00	1.430,00
1/640000-400000	Geringwertige Wirtschaftsgüter (Verkehrszeichen und -spiegel)	2221	3221	23	10.000,00	6.000,00	6.755,33	10.000,00	6.000,00	6.755,33
1/640000-611000	Instandhaltung von Straßenbauten (Bodenmarkierungen)	2224	3224	24	10.000,00	3.100,00	27.535,49	10.000,00	3.100,00	27.535,49
1/640000-680000	Planmäßige Abschreibung	2226			400,00	300,00	264,21			
SU 22 / 32	Summe Aufwendungen / Auszahlungen operative Gebarung				20.400,00	9.400,00	34.555,03	20.000,00	9.100,00	34.290,82
SA 0 / SA 1	(0) Nettoergebnis (21 - 22) / (1) Geldfluss operative Gebarung (31 – 32)				-14.400,00	400,00	-33.125,03	-14.000,00	700,00	-32.860,82
SA01	Saldo (01) Haushaltsrücklagen (230 - 240)				0,00	0,00	0,00	0,00	0,00	0,00
SA00	Saldo (00) Nettoergebnis nach Haushaltsrücklagen (Saldo 0 + Saldo 01)				-14.400,00	400,00	-33.125,03			
<b>Investive Gebarung</b>										
SU 33	Summe Einzahlungen investive Gebarung							0,00	0,00	0,00
1/640000-005000	Anlagen zu Straßenbauten		3412	2					1.600,00	
SU 34	Summe Auszahlungen investive Gebarung							0,00	1.600,00	0,00
SA2	Saldo (2) Geldfluss aus der Investiven Gebarung (33 – 34)							0,00	-1.600,00	0,00
SA3	Saldo (3) Nettofinanzierungssaldo (Saldo 1 + Saldo 2)							-14.000,00	-900,00	-32.860,82
<b>Finanzierungstätigkeit</b>										
SU 35	Summe Einzahlungen aus der Finanzierungstätigkeit							0,00	0,00	0,00
SU 36	Summe Auszahlungen aus der Finanzierungstätigkeit							0,00	0,00	0,00

		MVAG VC QU			Ergebnisvoranschlag			Finanzierungsvoranschlag		
		EH	FH		VA 2026	VA 2025	RA 2024	VA 2026	VA 2025	RA 2024
SA4	Saldo (4) Geldfluss aus der Finanzierungstätigkeit (35 – 36)							0,00	0,00	0,00
SA5	Saldo (5) Geldfluss aus der voranschlagswirksamen Gebarung (Saldo 3 + Saldo 4)							-14.000,00	-900,00	-32.860,82
<b>65</b>	<b>Schienenverkehr</b>									
<b>650</b>	<b>Eisenbahnen</b>									
<b>650000</b>	<b>Schienenverkehr</b>									
<b>Operative Gebarung</b>										
SU 21 / 31	Summe Erträge / Einzahlungen operative Gebarung				0,00	0,00	0,00	0,00	0,00	0,00
1/650000-620000	Transporte durch die Bahn (Schnupperticket)	2222	3222	24	1.900,00	1.800,00	1.777,60	1.900,00	1.800,00	1.777,60
SU 22 / 32	Summe Aufwendungen / Auszahlungen operative Gebarung				1.900,00	1.800,00	1.777,60	1.900,00	1.800,00	1.777,60
SA 0 / SA 1	(0) Nettoergebnis (21 - 22) / (1) Geldfluss operative Gebarung (31 – 32)				-1.900,00	-1.800,00	-1.777,60	-1.900,00	-1.800,00	-1.777,60
SA01	Saldo (01) Haushaltsrücklagen (230 - 240)				0,00	0,00	0,00	0,00	0,00	0,00
SA00	Saldo (00) Nettoergebnis nach Haushaltsrücklagen (Saldo 0 + Saldo 01)				-1.900,00	-1.800,00	-1.777,60			
<b>Investive Gebarung</b>										
SU 33	Summe Einzahlungen investive Gebarung							0,00	0,00	0,00
SU 34	Summe Auszahlungen investive Gebarung							0,00	0,00	0,00
SA2	Saldo (2) Geldfluss aus der Investiven Gebarung (33 – 34)							0,00	0,00	0,00
SA3	Saldo (3) Nettofinanzierungssaldo (Saldo 1 + Saldo 2)							-1.900,00	-1.800,00	-1.777,60
<b>Finanzierungstätigkeit</b>										
SU 35	Summe Einzahlungen aus der Finanzierungstätigkeit							0,00	0,00	0,00
SU 36	Summe Auszahlungen aus der Finanzierungstätigkeit							0,00	0,00	0,00
SA4	Saldo (4) Geldfluss aus der Finanzierungstätigkeit (35 – 36)							0,00	0,00	0,00
SA5	Saldo (5) Geldfluss aus der voranschlagswirksamen Gebarung (Saldo 3 + Saldo 4)							-1.900,00	-1.800,00	-1.777,60
<b>68</b>	<b>Post- und Telekommunikationsdienste</b>									
<b>680</b>	<b>Post- und Telekommunikationsdienste</b>									
<b>680000</b>	<b>Post- und Telekommunikationsdienste</b>									
<b>Operative Gebarung</b>										
SU 21 / 31	Summe Erträge / Einzahlungen operative Gebarung				0,00	0,00	0,00	0,00	0,00	0,00
1/680000-600000	Energiebezüge (Strom Telefonzelle)	2222	3222	24	800,00	800,00	269,24	800,00	800,00	269,24
SU 22 / 32	Summe Aufwendungen / Auszahlungen operative Gebarung				800,00	800,00	269,24	800,00	800,00	269,24
SA 0 / SA 1	(0) Nettoergebnis (21 - 22) / (1) Geldfluss operative Gebarung (31 – 32)				-800,00	-800,00	-269,24	-800,00	-800,00	-269,24
SA01	Saldo (01) Haushaltsrücklagen (230 - 240)				0,00	0,00	0,00	0,00	0,00	0,00
SA00	Saldo (00) Nettoergebnis nach Haushaltsrücklagen (Saldo 0 + Saldo 01)				-800,00	-800,00	-269,24			

		MVAG	VC QU	Ergebnisvoranschlag			Finanzierungsvoranschlag		
		EH	FH	VA 2026	VA 2025	RA 2024	VA 2026	VA 2025	RA 2024
<b>Investive Gebarung</b>									
SU 33	Summe Einzahlungen investive Gebarung						0,00	0,00	0,00
SU 34	Summe Auszahlungen investive Gebarung						0,00	0,00	0,00
SA2	Saldo (2) Geldfluss aus der Investiven Gebarung (33 – 34)						0,00	0,00	0,00
SA3	Saldo (3) Nettofinanzierungssaldo (Saldo 1 + Saldo 2)						-800,00	-800,00	-269,24
<b>Finanzierungstätigkeit</b>									
SU 35	Summe Einzahlungen aus der Finanzierungstätigkeit						0,00	0,00	0,00
SU 36	Summe Auszahlungen aus der Finanzierungstätigkeit						0,00	0,00	0,00
SA4	Saldo (4) Geldfluss aus der Finanzierungstätigkeit (35 – 36)						0,00	0,00	0,00
SA5	Saldo (5) Geldfluss aus der voranschlagswirksamen Gebarung (Saldo 3 + Saldo 4)						-800,00	-800,00	-269,24

		MVAG	VC QU	Ergebnisvoranschlag			Finanzierungsvoranschlag		
		EH	FH	VA 2026	VA 2025	RA 2024	VA 2026	VA 2025	RA 2024
7 Wirtschaftsförderung									
71	Grundlagenverbesserung in der Land- und Forstwirtschaft								
710	Land- und forstwirtschaftlicher Wegebau								
710000	Land- und forstwirtschaftlicher Wegebau								
Operative Gebarung									
2/710000+813000	Erträge aus der Auflösung von Investitionszuschüssen (Kapitaltransfers)	2127		10.800,00	10.300,00	7.368,63			
6/710000+871000	Bedarfszuweisungen	2121	3121	20.000,00	21.400,00	34.875,00	20.000,00	21.400,00	34.875,00
6/710000+899000	Entnahmen aus Verrechnungsrücklagen zwischen operativer Gebarung und Projekten	2116		40.000,00	52.200,00	112.131,00			
SU 21 / 31	Summe Erträge / Einzahlungen operative Gebarung			70.800,00	83.900,00	154.374,63	20.000,00	21.400,00	34.875,00
1/710000-680000	Planmäßige Abschreibung	2226		43.200,00	37.500,00	33.674,34			
1/710000-768000	Sonstige Transfers an private Haushalte (Hofzufahrten)	2234	3234	3.000,00			3.000,00		
SU 22 / 32	Summe Aufwendungen / Auszahlungen operative Gebarung			46.200,00	37.500,00	33.674,34	3.000,00	0,00	0,00
SA 0 / SA 1	(0) Nettoergebnis (21 - 22) / (1) Geldfluss operative Gebarung (31 – 32)			24.600,00	46.400,00	120.700,29	17.000,00	21.400,00	34.875,00
SA01	Saldo (01) Haushaltsrücklagen (230 - 240)			0,00	0,00	0,00	0,00	0,00	0,00
SA00	Saldo (00) Nettoergebnis nach Haushaltsrücklagen (Saldo 0 + Saldo 01)			24.600,00	46.400,00	120.700,29			
Investive Gebarung									
6/710000+301000	Kapitaltransfers von Ländern (Abteilung NÖ ABB)	3331	1 33				20.000,00	21.400,00	18.000,00
SU 33	Summe Einzahlungen investive Gebarung						20.000,00	21.400,00	18.000,00
5/710000-002000	Güterwegeberhaltung	3412	1 40				80.000,00	95.000,00	165.006,00
SU 34	Summe Auszahlungen investive Gebarung						80.000,00	95.000,00	165.006,00
SA2	Saldo (2) Geldfluss aus der Investiven Gebarung (33 – 34)						-60.000,00	-73.600,00	-147.006,00
SA3	Saldo (3) Nettofinanzierungssaldo (Saldo 1 + Saldo 2)						-43.000,00	-52.200,00	-112.131,00
Finanzierungstätigkeit									
SU 35	Summe Einzahlungen aus der Finanzierungstätigkeit						0,00	0,00	0,00
SU 36	Summe Auszahlungen aus der Finanzierungstätigkeit						0,00	0,00	0,00
SA4	Saldo (4) Geldfluss aus der Finanzierungstätigkeit (35 – 36)						0,00	0,00	0,00
SA5	Saldo (5) Geldfluss aus der voranschlagswirksamen Gebarung (Saldo 3 + Saldo 4)						-43.000,00	-52.200,00	-112.131,00



		MVAG VC QU			Ergebnisvoranschlag			Finanzierungsvoranschlag		
		EH	FH		VA 2026	VA 2025	RA 2024	VA 2026	VA 2025	RA 2024
<b>74</b>	<b>Sonstige Förderung der Land- und Forstwirtschaft</b>									
<b>742</b>	<b>Produktionsförderung</b>									
<b>742000</b>	<b>Produktionsförderung</b>									
<b>Operative Gebarung</b>										
<b>SU 21 / 31</b>	<b>Summe Erträge / Einzahlungen operative Gebarung</b>				<b>0,00</b>	<b>0,00</b>	<b>0,00</b>	<b>0,00</b>	<b>0,00</b>	<b>0,00</b>
1/742000-728000	Sonstige Leistungsentgelte	2225	3225	24						61,20
1/742000-755000	Transfers für künstliche Befruchtungen	2233	3233	27	48.000,00	45.000,00	40.363,80	48.000,00	45.000,00	40.589,20
1/742000-755100	Transfers Ankaufsbeiträge an Zuchttierhalter	2233	3233	27	1.800,00	2.000,00	2.439,79	1.800,00	2.000,00	2.439,79
<b>SU 22 / 32</b>	<b>Summe Aufwendungen / Auszahlungen operative Gebarung</b>				<b>49.800,00</b>	<b>47.000,00</b>	<b>42.803,59</b>	<b>49.800,00</b>	<b>47.000,00</b>	<b>43.090,19</b>
<b>SA 0 / SA 1</b>	<b>(0) Nettoergebnis (21 - 22) / (1) Geldfluss operative Gebarung (31 - 32)</b>				<b>-49.800,00</b>	<b>-47.000,00</b>	<b>-42.803,59</b>	<b>-49.800,00</b>	<b>-47.000,00</b>	<b>-43.090,19</b>
<b>SA01</b>	<b>Saldo (01) Haushaltsrücklagen (230 - 240)</b>				<b>0,00</b>	<b>0,00</b>	<b>0,00</b>	<b>0,00</b>	<b>0,00</b>	<b>0,00</b>
<b>SA00</b>	<b>Saldo (00) Nettoergebnis nach Haushaltsrücklagen (Saldo 0 + Saldo 01)</b>				<b>-49.800,00</b>	<b>-47.000,00</b>	<b>-42.803,59</b>			
<b>Investive Gebarung</b>										
<b>SU 33</b>	<b>Summe Einzahlungen investive Gebarung</b>							<b>0,00</b>	<b>0,00</b>	<b>0,00</b>
<b>SU 34</b>	<b>Summe Auszahlungen investive Gebarung</b>							<b>0,00</b>	<b>0,00</b>	<b>0,00</b>
<b>SA2</b>	<b>Saldo (2) Geldfluss aus der Investiven Gebarung (33 - 34)</b>							<b>0,00</b>	<b>0,00</b>	<b>0,00</b>
<b>SA3</b>	<b>Saldo (3) Nettofinanzierungssaldo (Saldo 1 + Saldo 2)</b>							<b>-49.800,00</b>	<b>-47.000,00</b>	<b>-43.090,19</b>
<b>Finanzierungstätigkeit</b>										
<b>SU 35</b>	<b>Summe Einzahlungen aus der Finanzierungstätigkeit</b>							<b>0,00</b>	<b>0,00</b>	<b>0,00</b>
<b>SU 36</b>	<b>Summe Auszahlungen aus der Finanzierungstätigkeit</b>							<b>0,00</b>	<b>0,00</b>	<b>0,00</b>
<b>SA4</b>	<b>Saldo (4) Geldfluss aus der Finanzierungstätigkeit (35 - 36)</b>							<b>0,00</b>	<b>0,00</b>	<b>0,00</b>
<b>SA5</b>	<b>Saldo (5) Geldfluss aus der voranschlagswirksamen Gebarung (Saldo 3 + Saldo 4)</b>							<b>-49.800,00</b>	<b>-47.000,00</b>	<b>-43.090,19</b>
<b>77</b>	<b>Förderung des Tourismus</b>									
<b>771</b>	<b>Maßnahmen zur Förderung des Tourismus</b>									
<b>771000</b>	<b>Maßnahmen zur Förderung des Tourismus</b>									
<b>Operative Gebarung</b>										
2/771000+813000	Erträge aus der Auflösung von Investitionszuschüssen (Kapitaltransfers)	2127			100,00	100,00				
2/771000+861000	Transfers von Ländern, Landesfonds und Landeskammern	2121	3121				4.800,00			4.800,00
<b>SU 21 / 31</b>	<b>Summe Erträge / Einzahlungen operative Gebarung</b>				<b>100,00</b>	<b>100,00</b>	<b>4.800,00</b>	<b>0,00</b>	<b>0,00</b>	<b>4.800,00</b>
1/771000-457000	Druckwerke	2221	3221	23	500,00	500,00		500,00	500,00	
1/771000-680000	Planmäßige Abschreibung	2226			300,00	300,00	323,35			
1/771000-726000	Mitgliedsbeiträge an Fremdenverkehrsverbände	2225	3225	24	15.100,00	14.700,00	14.322,93	15.100,00	14.700,00	14.322,93

		MVAG VC QU			Ergebnisvoranschlag			Finanzierungsvoranschlag		
		EH	FH		VA 2026	VA 2025	RA 2024	VA 2026	VA 2025	RA 2024
1/771000-728000	Sonstige Leistungsentgelte	2225	3225	24	3.000,00	1.300,00	2.745,86	3.000,00	1.300,00	2.745,86
1/771000-757000	Transfers an private Organisationen ohne Erwerbszweck	2234	3234	27			7.762,20			7.762,20
<b>SU 22 / 32</b>	<b>Summe Aufwendungen / Auszahlungen operative Gebarung</b>				<b>18.900,00</b>	<b>16.800,00</b>	<b>25.154,34</b>	<b>18.600,00</b>	<b>16.500,00</b>	<b>24.830,99</b>
<b>SA 0 / SA 1</b>	<b>(0) Nettoergebnis (21 - 22) / (1) Geldfluss operative Gebarung (31 - 32)</b>				<b>-18.800,00</b>	<b>-16.700,00</b>	<b>-20.354,34</b>	<b>-18.600,00</b>	<b>-16.500,00</b>	<b>-20.030,99</b>
<b>SA01</b>	<b>Saldo (01) Haushaltsrücklagen (230 - 240)</b>				<b>0,00</b>	<b>0,00</b>	<b>0,00</b>	<b>0,00</b>	<b>0,00</b>	<b>0,00</b>
<b>SA00</b>	<b>Saldo (00) Nettoergebnis nach Haushaltsrücklagen (Saldo 0 + Saldo 01)</b>				<b>-18.800,00</b>	<b>-16.700,00</b>	<b>-20.354,34</b>			
<b>Investive Gebarung</b>										
2/771000+302000	Kapitaltransfers von Gemeinden, Gemeindeverbänden (ohne marktbestimmte Tätigkeit) und Gemeindefonds		3331						3.000,00	
<b>SU 33</b>	<b>Summe Einzahlungen investive Gebarung</b>							<b>0,00</b>	<b>3.000,00</b>	<b>0,00</b>
1/771000-006000	Sonstige Grundstückseinrichtungen		3412	2					300,00	123,62
<b>SU 34</b>	<b>Summe Auszahlungen investive Gebarung</b>							<b>0,00</b>	<b>300,00</b>	<b>123,62</b>
<b>SA2</b>	<b>Saldo (2) Geldfluss aus der Investiven Gebarung (33 - 34)</b>							<b>0,00</b>	<b>2.700,00</b>	<b>-123,62</b>
<b>SA3</b>	<b>Saldo (3) Nettofinanzierungssaldo (Saldo 1 + Saldo 2)</b>							<b>-18.600,00</b>	<b>-13.800,00</b>	<b>-20.154,61</b>
<b>Finanzierungstätigkeit</b>										
<b>SU 35</b>	<b>Summe Einzahlungen aus der Finanzierungstätigkeit</b>							<b>0,00</b>	<b>0,00</b>	<b>0,00</b>
<b>SU 36</b>	<b>Summe Auszahlungen aus der Finanzierungstätigkeit</b>							<b>0,00</b>	<b>0,00</b>	<b>0,00</b>
<b>SA4</b>	<b>Saldo (4) Geldfluss aus der Finanzierungstätigkeit (35 - 36)</b>							<b>0,00</b>	<b>0,00</b>	<b>0,00</b>
<b>SA5</b>	<b>Saldo (5) Geldfluss aus der voranschlagswirksamen Gebarung (Saldo 3 + Saldo 4)</b>							<b>-18.600,00</b>	<b>-13.800,00</b>	<b>-20.154,61</b>
<b>78 Förderung von Handel, Gewerbe und Industrie</b>										
<b>780 Einrichtungen zur Förderung von Handel, Gewerbe und Industrie</b>										
<b>780000 Einrichtung zur Förderung von Handel, Gewerbe und Industrie</b>										
<b>Operative Gebarung</b>										
<b>SU 21 / 31</b>	<b>Summe Erträge / Einzahlungen operative Gebarung</b>				<b>0,00</b>	<b>0,00</b>	<b>0,00</b>	<b>0,00</b>	<b>0,00</b>	<b>0,00</b>
1/780000-728000	Sonstige Leistungsentgelte	2225	3225	24	800,00	500,00	652,56	800,00	500,00	652,56
1/780000-755000	Laufende Transfers an Unternehmen	2233	3233	27	25.000,00	1.500,00	4.078,39	25.000,00	1.500,00	4.078,39
<b>SU 22 / 32</b>	<b>Summe Aufwendungen / Auszahlungen operative Gebarung</b>				<b>25.800,00</b>	<b>2.000,00</b>	<b>4.730,95</b>	<b>25.800,00</b>	<b>2.000,00</b>	<b>4.730,95</b>
<b>SA 0 / SA 1</b>	<b>(0) Nettoergebnis (21 - 22) / (1) Geldfluss operative Gebarung (31 - 32)</b>				<b>-25.800,00</b>	<b>-2.000,00</b>	<b>-4.730,95</b>	<b>-25.800,00</b>	<b>-2.000,00</b>	<b>-4.730,95</b>
<b>SA01</b>	<b>Saldo (01) Haushaltsrücklagen (230 - 240)</b>				<b>0,00</b>	<b>0,00</b>	<b>0,00</b>	<b>0,00</b>	<b>0,00</b>	<b>0,00</b>
<b>SA00</b>	<b>Saldo (00) Nettoergebnis nach Haushaltsrücklagen (Saldo 0 + Saldo 01)</b>				<b>-25.800,00</b>	<b>-2.000,00</b>	<b>-4.730,95</b>			
<b>Investive Gebarung</b>										
<b>SU 33</b>	<b>Summe Einzahlungen investive Gebarung</b>							<b>0,00</b>	<b>0,00</b>	<b>0,00</b>
<b>SU 34</b>	<b>Summe Auszahlungen investive Gebarung</b>							<b>0,00</b>	<b>0,00</b>	<b>0,00</b>
<b>SA2</b>	<b>Saldo (2) Geldfluss aus der Investiven Gebarung (33 - 34)</b>							<b>0,00</b>	<b>0,00</b>	<b>0,00</b>

		MVAG		VC QU		Ergebnisvoranschlag			Finanzierungsvoranschlag		
		EH	FH			VA 2026	VA 2025	RA 2024	VA 2026	VA 2025	RA 2024
SA3	Saldo (3) Nettofinanzierungssaldo (Saldo 1 + Saldo 2)								-25.800,00	-2.000,00	-4.730,95
<b>Finanzierungstätigkeit</b>											
SU 35	Summe Einzahlungen aus der Finanzierungstätigkeit								0,00	0,00	0,00
SU 36	Summe Auszahlungen aus der Finanzierungstätigkeit								0,00	0,00	0,00
SA4	Saldo (4) Geldfluss aus der Finanzierungstätigkeit (35 – 36)								0,00	0,00	0,00
SA5	Saldo (5) Geldfluss aus der voranschlagswirksamen Gebarung (Saldo 3 + Saldo 4)								-25.800,00	-2.000,00	-4.730,95

		MVAG VC QU			Ergebnisvoranschlag			Finanzierungsvoranschlag		
		EH	FH		VA 2026	VA 2025	RA 2024	VA 2026	VA 2025	RA 2024
8 Dienstleistungen										
81	Öffentliche Einrichtungen (soweit nicht dem Abschnitt 85 zuzuordnen)									
813	Müllbeseitigung									
813000	Müllbeseitigung									
Operative Gebarung										
2/813000+808000	Veräußerungen von Waren (Müllsäcke)	2116	3116	16	3.700,00	3.500,00	3.707,07	3.700,00	3.500,00	3.707,07
2/813000+813000	Erträge aus der Auflösung von Investitionszuschüssen (Kapitaltransfers)	2127			14.200,00	14.200,00	14.221,17			
2/813000+827000	Personalkostenersätze+Ersätze (GDA-ASZ)	2116	3116	18	22.100,00	23.500,00	39.767,04	22.100,00	23.500,00	39.767,04
SU 21 / 31	Summe Erträge / Einzahlungen operative Gebarung				40.000,00	41.200,00	57.695,28	25.800,00	27.000,00	43.474,11
1/813000-400000	Geringwertige Wirtschaftsgüter (GWG)	2221	3221	23	300,00	300,00		300,00	300,00	
1/813000-413000	Handelswaren (Müllsäcke)	2221	3221	23	4.000,00	3.500,00	3.028,46	4.000,00	3.500,00	3.255,37
1/813000-459000	Sonstige Verbrauchsgüter	2221	3221	23	100,00	100,00		100,00	100,00	
1/813000-511000	Bezüge VB Arbeiter	2211	3211	20	13.400,00	16.700,00	17.423,85	13.400,00	16.700,00	17.423,85
1/813000-565000	Mehrleistungsvergütungen	2211	3211	20	2.000,00	1.500,00	1.194,62	2.000,00	1.500,00	1.194,62
1/813000-580000	DGB zum Ausgleichsfonds für Familienbeihilfen Vertragsbedienstete	2212	3212	20	700,00	700,00	611,56	700,00	700,00	611,56
1/813000-582000	DG-SV und MVK Vertragsbedienstete	2212	3212	20	3.400,00	4.200,00	4.442,40	3.400,00	4.200,00	4.442,40
1/813000-600000	Energiebezüge (Stromverbrauch)	2222	3222	24	4.000,00	3.500,00	1.505,45	4.000,00	3.500,00	1.487,61
1/813000-613000	Instandhaltung von sonstigen Grundstückseinrichtungen	2224	3224				1.741,67			1.741,67
1/813000-618000	Instandhaltung der Amts-, Betriebs- und Geschäftsausstattung	2224	3224	24	500,00	700,00	118,32	500,00	700,00	118,32
1/813000-619000	Instandhaltung ASZ, Mülldeponien und -plätze	2224	3224	24	500,00	500,00	438,00	500,00	500,00	438,00
1/813000-631000	Telekommunikationsdienste	2222	3222	24	300,00	300,00	136,85	300,00	300,00	136,85
1/813000-670000	Versicherungen	2222	3222	24	800,00	700,00	580,75	800,00	700,00	600,34
1/813000-680000	Planmäßige Abschreibung	2226			25.400,00	25.400,00	25.380,48			
1/813000-700000	Miet- und Pachtaufwand	2223	3223	24	600,00	1.000,00	116,42	600,00	1.000,00	116,42
1/813000-711000	Gebühren für die Benützung von Gemeindeeinrichtungen und Anlagen gemäß FAG	2225	3225	24	1.200,00	800,00	720,66	1.200,00	800,00	720,66
1/813000-728000	Sonstige Leistungsentgelte	2225	3225	24	500,00	500,00	1.029,41	500,00	500,00	1.029,41
1/813000-775000	Kapitaltransfers an GDA Anteil Wertstoffsammelzentrum	2233			30.000,00					
SU 22 / 32	Summe Aufwendungen / Auszahlungen operative Gebarung				87.700,00	60.400,00	58.468,90	32.300,00	35.000,00	33.317,08
SA 0 / SA 1	(0) Nettoergebnis (21 - 22) / (1) Geldfluss operative Gebarung (31 – 32)				-47.700,00	-19.200,00	-773,62	-6.500,00	-8.000,00	10.157,03
SA01	Saldo (01) Haushaltsrücklagen (230 - 240)				0,00	0,00	0,00	0,00	0,00	0,00

		MVAG VC QU			Ergebnisvoranschlag			Finanzierungsvoranschlag		
		EH	FH		VA 2026	VA 2025	RA 2024	VA 2026	VA 2025	RA 2024
<b>SA00</b>	<b>Saldo (00) Nettoergebnis nach Haushaltsrücklagen (Saldo 0 + Saldo 01)</b>				<b>-47.700,00</b>	<b>-19.200,00</b>	<b>-773,62</b>			
<b>Investive Gebarung</b>										
<b>SU 33</b>	<b>Summe Einzahlungen investive Gebarung</b>							<b>0,00</b>	<b>0,00</b>	<b>0,00</b>
1/813000-006000	Sonstige Grundstückseinrichtungen		3412	2 40						2.085,80
1/813000-775000	Kapitaltransfers an GDA Anteil Wertstoffsammelzentrum		3433					30.000,00		
<b>SU 34</b>	<b>Summe Auszahlungen investive Gebarung</b>							<b>30.000,00</b>	<b>0,00</b>	<b>2.085,80</b>
<b>SA2</b>	<b>Saldo (2) Geldfluss aus der Investiven Gebarung (33 – 34)</b>							<b>-30.000,00</b>	<b>0,00</b>	<b>-2.085,80</b>
<b>SA3</b>	<b>Saldo (3) Nettofinanzierungssaldo (Saldo 1 + Saldo 2)</b>							<b>-36.500,00</b>	<b>-8.000,00</b>	<b>8.071,23</b>
<b>Finanzierungstätigkeit</b>										
<b>SU 35</b>	<b>Summe Einzahlungen aus der Finanzierungstätigkeit</b>							<b>0,00</b>	<b>0,00</b>	<b>0,00</b>
<b>SU 36</b>	<b>Summe Auszahlungen aus der Finanzierungstätigkeit</b>							<b>0,00</b>	<b>0,00</b>	<b>0,00</b>
<b>SA4</b>	<b>Saldo (4) Geldfluss aus der Finanzierungstätigkeit (35 – 36)</b>							<b>0,00</b>	<b>0,00</b>	<b>0,00</b>
<b>SA5</b>	<b>Saldo (5) Geldfluss aus der voranschlagswirksamen Gebarung (Saldo 3 + Saldo 4)</b>							<b>-36.500,00</b>	<b>-8.000,00</b>	<b>8.071,23</b>
<b>814</b>	<b>Straßenreinigung</b>									
<b>814000</b>	<b>Straßenreinigung</b>									
<b>Operative Gebarung</b>										
2/814000+862000	Transfers von Gemeinden (Schneeräumung Haidershofen und St. Ulrich)	2121	3121	15	1.200,00	1.200,00	2.105,10	1.200,00	1.200,00	2.105,10
<b>SU 21 / 31</b>	<b>Summe Erträge / Einzahlungen operative Gebarung</b>				<b>1.200,00</b>	<b>1.200,00</b>	<b>2.105,10</b>	<b>1.200,00</b>	<b>1.200,00</b>	<b>2.105,10</b>
1/814000-400000	Geringwertige Wirtschaftsgüter (GWG)	2221	3221	23		1.000,00	1.464,48		1.000,00	1.464,48
1/814000-511000	Bezüge VB Arbeiter	2211	3211	20	26.900,00	31.100,00	43.150,90	26.900,00	31.100,00	43.150,90
1/814000-565000	Mehrleistungsvergütungen	2211	3211	20	3.000,00	2.500,00	2.754,12	3.000,00	2.500,00	2.754,12
1/814000-580000	DGB zum Ausgleichsfonds für Familienbeihilfen Vertragsbedienstete	2212	3212	20	1.300,00	1.500,00	1.460,52	1.300,00	1.500,00	1.460,52
1/814000-582000	DG-SV und MVK Vertragsbedienstete	2212	3212	20	6.800,00	7.700,00	10.561,51	6.800,00	7.700,00	10.561,51
1/814000-616000	Instandhaltung von Maschinen und maschinellen Anlagen	2224	3224			1.100,00			1.100,00	
1/814000-617000	Instandhaltung von Fahrzeugen	2224	3224			1.700,00			1.700,00	
1/814000-728000	Sonstige Leistungsentgelte (Schneeräumung)	2225	3225	24	100.000,00	100.000,00	70.701,89	100.000,00	100.000,00	80.466,28
1/814000-728200	Sonstige Leistungsentgelte (Schneeräumungspauschalen)	2225	3225	24	18.500,00	17.500,00	18.500,00	18.500,00	17.500,00	20.500,00
1/814000-728300	Sonstige Leistungsentgelte (Gehsteigräumung St. Ulrich)	2225	3225	24	1.000,00	400,00	646,30	1.000,00	400,00	646,30
<b>SU 22 / 32</b>	<b>Summe Aufwendungen / Auszahlungen operative Gebarung</b>				<b>157.500,00</b>	<b>164.500,00</b>	<b>149.239,72</b>	<b>157.500,00</b>	<b>164.500,00</b>	<b>161.004,11</b>
<b>SA 0 / SA 1</b>	<b>(0) Nettoergebnis (21 - 22) / (1) Geldfluss operative Gebarung (31 – 32)</b>				<b>-156.300,00</b>	<b>-163.300,00</b>	<b>-147.134,62</b>	<b>-156.300,00</b>	<b>-163.300,00</b>	<b>-158.899,01</b>
<b>SA01</b>	<b>Saldo (01) Haushaltsrücklagen (230 - 240)</b>				<b>0,00</b>	<b>0,00</b>	<b>0,00</b>	<b>0,00</b>	<b>0,00</b>	<b>0,00</b>

		MVAG VC QU		Ergebnisvoranschlag			Finanzierungsvoranschlag		
		EH	FH	VA 2026	VA 2025	RA 2024	VA 2026	VA 2025	RA 2024
<b>SA00</b>	<b>Saldo (00) Nettoergebnis nach Haushaltsrücklagen (Saldo 0 + Saldo 01)</b>			<b>-156.300,00</b>	<b>-163.300,00</b>	<b>-147.134,62</b>			
<b>Investive Gebarung</b>									
<b>SU 33</b>	<b>Summe Einzahlungen investive Gebarung</b>						<b>0,00</b>	<b>0,00</b>	<b>0,00</b>
<b>SU 34</b>	<b>Summe Auszahlungen investive Gebarung</b>						<b>0,00</b>	<b>0,00</b>	<b>0,00</b>
<b>SA2</b>	<b>Saldo (2) Geldfluss aus der Investiven Gebarung (33 – 34)</b>						<b>0,00</b>	<b>0,00</b>	<b>0,00</b>
<b>SA3</b>	<b>Saldo (3) Nettofinanzierungssaldo (Saldo 1 + Saldo 2)</b>						<b>-156.300,00</b>	<b>-163.300,00</b>	<b>-158.899,01</b>
<b>Finanzierungstätigkeit</b>									
<b>SU 35</b>	<b>Summe Einzahlungen aus der Finanzierungstätigkeit</b>						<b>0,00</b>	<b>0,00</b>	<b>0,00</b>
<b>SU 36</b>	<b>Summe Auszahlungen aus der Finanzierungstätigkeit</b>						<b>0,00</b>	<b>0,00</b>	<b>0,00</b>
<b>SA4</b>	<b>Saldo (4) Geldfluss aus der Finanzierungstätigkeit (35 – 36)</b>						<b>0,00</b>	<b>0,00</b>	<b>0,00</b>
<b>SA5</b>	<b>Saldo (5) Geldfluss aus der voranschlagswirksamen Gebarung (Saldo 3 + Saldo 4)</b>						<b>-156.300,00</b>	<b>-163.300,00</b>	<b>-158.899,01</b>
<b>815</b>	<b>Park- und Gartenanlagen, Kinderspielplätze</b>								
<b>815000</b>	<b>Park- u. Gartenanlagen, Kinderspielplätze</b>								
<b>Operative Gebarung</b>									
2/815000+813000	Erträge aus der Auflösung von Investitionszuschüssen (Kapitaltransfers)	2127		6.400,00	6.400,00	6.052,26			
<b>SU 21 / 31</b>	<b>Summe Erträge / Einzahlungen operative Gebarung</b>			<b>6.400,00</b>	<b>6.400,00</b>	<b>6.052,26</b>	<b>0,00</b>	<b>0,00</b>	<b>0,00</b>
1/815000-400000	Geringwertige Wirtschaftsgüter (GWG)	2221	3221	1.000,00	500,00	1.773,85	1.000,00	500,00	1.773,85
1/815000-459000	Sonstige Verbrauchsgüter	2221	3221	500,00	500,00	222,74	500,00	500,00	222,74
1/815000-613000	Instandhaltung von sonstigen Grundstückseinrichtungen	2224	3224	800,00	500,00	1.131,29	800,00	500,00	1.131,29
1/815000-680000	Planmäßige Abschreibung	2226		16.400,00	17.900,00	17.925,87			
1/815000-700000	Miet- und Pachtaufwand	2223	3223	6.500,00	6.200,00	5.858,52	6.500,00	6.200,00	5.858,52
1/815000-728000	Sonstige Leistungsentgelte	2225	3225	700,00	600,00	604,80	700,00	600,00	604,80
<b>SU 22 / 32</b>	<b>Summe Aufwendungen / Auszahlungen operative Gebarung</b>			<b>25.900,00</b>	<b>26.200,00</b>	<b>27.517,07</b>	<b>9.500,00</b>	<b>8.300,00</b>	<b>9.591,20</b>
<b>SA 0 / SA 1</b>	<b>(0) Nettoergebnis (21 - 22) / (1) Geldfluss operative Gebarung (31 – 32)</b>			<b>-19.500,00</b>	<b>-19.800,00</b>	<b>-21.464,81</b>	<b>-9.500,00</b>	<b>-8.300,00</b>	<b>-9.591,20</b>
<b>SA01</b>	<b>Saldo (01) Haushaltsrücklagen (230 - 240)</b>			<b>0,00</b>	<b>0,00</b>	<b>0,00</b>	<b>0,00</b>	<b>0,00</b>	<b>0,00</b>
<b>SA00</b>	<b>Saldo (00) Nettoergebnis nach Haushaltsrücklagen (Saldo 0 + Saldo 01)</b>			<b>-19.500,00</b>	<b>-19.800,00</b>	<b>-21.464,81</b>			
<b>Investive Gebarung</b>									
2/815000+300000	Kapitaltransfers von Bund, Bundesfonds und Bundeskammern		3331					3.100,00	
<b>SU 33</b>	<b>Summe Einzahlungen investive Gebarung</b>						<b>0,00</b>	<b>3.100,00</b>	<b>0,00</b>
1/815000-006000	Sonstige Grundstückseinrichtungen	3412	2 40				35.000,00		6.179,29
<b>SU 34</b>	<b>Summe Auszahlungen investive Gebarung</b>						<b>35.000,00</b>	<b>0,00</b>	<b>6.179,29</b>
<b>SA2</b>	<b>Saldo (2) Geldfluss aus der Investiven Gebarung (33 – 34)</b>						<b>-35.000,00</b>	<b>3.100,00</b>	<b>-6.179,29</b>
<b>SA3</b>	<b>Saldo (3) Nettofinanzierungssaldo (Saldo 1 + Saldo 2)</b>						<b>-44.500,00</b>	<b>-5.200,00</b>	<b>-15.770,49</b>

		MVAG VC QU			Ergebnisvoranschlag			Finanzierungsvoranschlag		
		EH	FH		VA 2026	VA 2025	RA 2024	VA 2026	VA 2025	RA 2024
<b>Finanzierungstätigkeit</b>										
<b>SU 35</b>	<b>Summe Einzahlungen aus der Finanzierungstätigkeit</b>							<b>0,00</b>	<b>0,00</b>	<b>0,00</b>
<b>SU 36</b>	<b>Summe Auszahlungen aus der Finanzierungstätigkeit</b>							<b>0,00</b>	<b>0,00</b>	<b>0,00</b>
<b>SA4</b>	<b>Saldo (4) Geldfluss aus der Finanzierungstätigkeit (35 – 36)</b>							<b>0,00</b>	<b>0,00</b>	<b>0,00</b>
<b>SA5</b>	<b>Saldo (5) Geldfluss aus der voranschlagswirksamen Gebarung (Saldo 3 + Saldo 4)</b>							<b>-44.500,00</b>	<b>-5.200,00</b>	<b>-15.770,49</b>
<b>816 Öffentliche Beleuchtung und öffentliche Uhren</b>										
<b>816000 Öffentliche Beleuchtung und Uhren</b>										
<b>Operative Gebarung</b>										
<b>SU 21 / 31</b>	<b>Summe Erträge / Einzahlungen operative Gebarung</b>				<b>0,00</b>	<b>0,00</b>	<b>0,00</b>	<b>0,00</b>	<b>0,00</b>	<b>0,00</b>
1/816000-459000	Sonstige Verbrauchsgüter	2221	3221	23	300,00	300,00	750,59	300,00	300,00	750,59
1/816000-600000	Energiebezüge (Stromverbrauch)	2222	3222	24	40.000,00	40.000,00	41.293,34	40.000,00	40.000,00	46.244,12
1/816000-611000	Instandhaltung von Straßenbauten	2224	3224	24	4.000,00	4.000,00	4.288,17	4.000,00	4.000,00	4.288,17
1/816000-728000	Entgelte für sonstige Leistungen	2225	3225	24	1.500,00	1.500,00	13.820,03	1.500,00	1.500,00	13.820,03
<b>SU 22 / 32</b>	<b>Summe Aufwendungen / Auszahlungen operative Gebarung</b>				<b>45.800,00</b>	<b>45.800,00</b>	<b>60.152,13</b>	<b>45.800,00</b>	<b>45.800,00</b>	<b>65.102,91</b>
<b>SA 0 / SA 1</b>	<b>(0) Nettoergebnis (21 - 22) / (1) Geldfluss operative Gebarung (31 – 32)</b>				<b>-45.800,00</b>	<b>-45.800,00</b>	<b>-60.152,13</b>	<b>-45.800,00</b>	<b>-45.800,00</b>	<b>-65.102,91</b>
<b>SA01</b>	<b>Saldo (01) Haushaltsrücklagen (230 - 240)</b>				<b>0,00</b>	<b>0,00</b>	<b>0,00</b>	<b>0,00</b>	<b>0,00</b>	<b>0,00</b>
<b>SA00</b>	<b>Saldo (00) Nettoergebnis nach Haushaltsrücklagen (Saldo 0 + Saldo 01)</b>				<b>-45.800,00</b>	<b>-45.800,00</b>	<b>-60.152,13</b>			
<b>Investive Gebarung</b>										
<b>SU 33</b>	<b>Summe Einzahlungen investive Gebarung</b>							<b>0,00</b>	<b>0,00</b>	<b>0,00</b>
<b>SU 34</b>	<b>Summe Auszahlungen investive Gebarung</b>							<b>0,00</b>	<b>0,00</b>	<b>0,00</b>
<b>SA2</b>	<b>Saldo (2) Geldfluss aus der Investiven Gebarung (33 – 34)</b>							<b>0,00</b>	<b>0,00</b>	<b>0,00</b>
<b>SA3</b>	<b>Saldo (3) Nettofinanzierungssaldo (Saldo 1 + Saldo 2)</b>							<b>-45.800,00</b>	<b>-45.800,00</b>	<b>-65.102,91</b>
<b>Finanzierungstätigkeit</b>										
<b>SU 35</b>	<b>Summe Einzahlungen aus der Finanzierungstätigkeit</b>							<b>0,00</b>	<b>0,00</b>	<b>0,00</b>
<b>SU 36</b>	<b>Summe Auszahlungen aus der Finanzierungstätigkeit</b>							<b>0,00</b>	<b>0,00</b>	<b>0,00</b>
<b>SA4</b>	<b>Saldo (4) Geldfluss aus der Finanzierungstätigkeit (35 – 36)</b>							<b>0,00</b>	<b>0,00</b>	<b>0,00</b>
<b>SA5</b>	<b>Saldo (5) Geldfluss aus der voranschlagswirksamen Gebarung (Saldo 3 + Saldo 4)</b>							<b>-45.800,00</b>	<b>-45.800,00</b>	<b>-65.102,91</b>
<b>817 Friedhöfe (einschließlich Einsegnungshallen und Krematorien)</b>										
<b>817000 Friedhöfe (einschl. Einsegnungshallen)</b>										
<b>Operative Gebarung</b>										
2/817000+829000	Sonstige Erträge	2116	3116			1.600,00			1.600,00	
2/817000+852100	Begräbnis- und Leichenkammergebühren	2113	3113	12	7.000,00	8.800,00	5.500,00	7.000,00	8.800,00	5.500,00
<b>SU 21 / 31</b>	<b>Summe Erträge / Einzahlungen operative Gebarung</b>				<b>7.000,00</b>	<b>10.400,00</b>	<b>5.500,00</b>	<b>7.000,00</b>	<b>10.400,00</b>	<b>5.500,00</b>
1/817000-400000	Geringwertige Wirtschaftsgüter (GWG)	2221	3221	23		700,00	314,63		700,00	314,63
1/817000-454000	Reinigungsmittel	2221	3221	23	100,00	100,00	9,17	100,00	100,00	9,17
1/817000-459000	Sonstige Verbrauchsgüter	2221	3221	23	100,00	100,00		100,00	100,00	

		MVAG		VC QU	Ergebnisvoranschlag			Finanzierungsvoranschlag		
		EH	FH		VA 2026	VA 2025	RA 2024	VA 2026	VA 2025	RA 2024
1/817000-565000	Mehrleistungsvergütungen	2211	3211	20	100,00	100,00	86,92	100,00	100,00	86,92
1/817000-580000	DGB zum Ausgleichsfonds für Familienbeihilfen Vertragsbedienstete	2212	3212	20			3,23			3,23
1/817000-582000	DG-SV und MVK Vertragsbedienstete	2212	3212	20		100,00	18,45		100,00	18,45
1/817000-600000	Energiebezüge (Stromverbrauch)	2222	3222	24	2.500,00	2.500,00	1.345,69	2.500,00	2.500,00	1.402,53
1/817000-614000	Instandhaltung von Gebäuden und Bauten	2224	3224	24	2.000,00	2.000,00	46.482,97	2.000,00	2.000,00	46.482,97
1/817000-618000	Instandhaltung der Amts-, Betriebs- und Geschäftsausstattung	2224	3224	24	500,00	700,00	39,02	500,00	700,00	39,02
1/817000-631000	Telekommunikationsdienste	2222	3222				300,00			300,00
1/817000-670000	Versicherungen	2222	3222	24	1.700,00	1.600,00	1.454,60	1.700,00	1.600,00	1.503,63
1/817000-680000	Planmäßige Abschreibung	2226			10.900,00	9.700,00	10.212,56			
1/817000-700000	Grundstückspachte	2223	3223	24	100,00	100,00	25,44	100,00	100,00	25,44
1/817000-711000	Gebühren für die Benützung von Gemeindeeinrichtungen und Anlagen gemäß FAG	2225	3225	24	2.000,00	2.000,00	1.717,17	2.000,00	2.000,00	1.717,17
<b>SU 22 / 32</b>	<b>Summe Aufwendungen / Auszahlungen operative Gebarung</b>				<b>20.000,00</b>	<b>19.700,00</b>	<b>62.009,85</b>	<b>9.100,00</b>	<b>10.000,00</b>	<b>51.903,16</b>
<b>SA 0 / SA 1</b>	<b>(0) Nettoergebnis (21 - 22) / (1) Geldfluss operative Gebarung (31 - 32)</b>				<b>-13.000,00</b>	<b>-9.300,00</b>	<b>-56.509,85</b>	<b>-2.100,00</b>	<b>400,00</b>	<b>-46.403,16</b>
<b>SA01</b>	<b>Saldo (01) Haushaltsrücklagen (230 - 240)</b>				<b>0,00</b>	<b>0,00</b>	<b>0,00</b>	<b>0,00</b>	<b>0,00</b>	<b>0,00</b>
<b>SA00</b>	<b>Saldo (00) Nettoergebnis nach Haushaltsrücklagen (Saldo 0 + Saldo 01)</b>				<b>-13.000,00</b>	<b>-9.300,00</b>	<b>-56.509,85</b>			
<b>Investive Gebarung</b>										
<b>SU 33</b>	<b>Summe Einzahlungen investive Gebarung</b>							<b>0,00</b>	<b>0,00</b>	<b>0,00</b>
1/817000-006000	Sonstige Grundstückseinrichtungen		3412	2					2.200,00	36.105,32
<b>SU 34</b>	<b>Summe Auszahlungen investive Gebarung</b>							<b>0,00</b>	<b>2.200,00</b>	<b>36.105,32</b>
<b>SA2</b>	<b>Saldo (2) Geldfluss aus der Investiven Gebarung (33 - 34)</b>							<b>0,00</b>	<b>-2.200,00</b>	<b>-36.105,32</b>
<b>SA3</b>	<b>Saldo (3) Nettofinanzierungssaldo (Saldo 1 + Saldo 2)</b>							<b>-2.100,00</b>	<b>-1.800,00</b>	<b>-82.508,48</b>
<b>Finanzierungstätigkeit</b>										
<b>SU 35</b>	<b>Summe Einzahlungen aus der Finanzierungstätigkeit</b>							<b>0,00</b>	<b>0,00</b>	<b>0,00</b>
<b>SU 36</b>	<b>Summe Auszahlungen aus der Finanzierungstätigkeit</b>							<b>0,00</b>	<b>0,00</b>	<b>0,00</b>
<b>SA4</b>	<b>Saldo (4) Geldfluss aus der Finanzierungstätigkeit (35 - 36)</b>							<b>0,00</b>	<b>0,00</b>	<b>0,00</b>
<b>SA5</b>	<b>Saldo (5) Geldfluss aus der voranschlagswirksamen Gebarung (Saldo 3 + Saldo 4)</b>							<b>-2.100,00</b>	<b>-1.800,00</b>	<b>-82.508,48</b>
<b>82</b>	<b>Betriebsähnliche Einrichtungen und Betriebe</b>									
<b>820</b>	<b>Wirtschaftshöfe</b>									
<b>820000</b>	<b>Bauhof</b>									
<b>Operative Gebarung</b>										
2/820000+803000	Veräußerungen von technischen Anlagen, Fahrzeugen und Maschinen	2116		31			10.350,00			
2/820000+811000	Leihgebühren	2115	3115	14	1.000,00	1.000,00	690,00	1.000,00	1.000,00	770,00



		MVAG		VC QU	Ergebnisvoranschlag			Finanzierungsvoranschlag		
		EH	FH		VA 2026	VA 2025	RA 2024	VA 2026	VA 2025	RA 2024
2/820000+813000	Erträge aus der Auflösung von Investitionszuschüssen (Kapitaltransfers)	2127			400,00	400,00	368,42			
2/820000+817000	Erträge aus der Auflösung von sonstigen Rückstellungen	2117				23.500,00	3.797,00			
2/820000+829100	Sonstige Erträge (aus Abfertigungsversicherung)	2116	3116			42.300,00			42.300,00	
2/820000+863100	Transfers von sonstigen Trägern öffentlichen Rechts (ATZ)	2121	3121	15	9.700,00	40.700,00	45.472,16	9.700,00	40.700,00	45.472,16
<b>SU 21 / 31</b>	<b>Summe Erträge / Einzahlungen operative Gebarung</b>				<b>11.100,00</b>	<b>107.900,00</b>	<b>60.677,58</b>	<b>10.700,00</b>	<b>84.000,00</b>	<b>46.242,16</b>
1/820000-400000	Geringwertige Wirtschaftsgüter (GWG)	2221	3221	23	23.000,00	22.500,00	14.276,50	23.000,00	22.500,00	14.833,49
1/820000-452000	Treibstoffe (Fahrzeuge und Maschinen)	2221	3221	23	18.000,00	13.000,00	20.432,67	18.000,00	13.000,00	20.432,67
1/820000-453000	Schmier- und Schleifmittel	2221	3221	23	600,00	400,00	170,73	600,00	400,00	170,73
1/820000-454000	Reinigungsmittel	2221	3221	23	7.000,00	6.500,00	2.375,31	7.000,00	6.500,00	2.375,31
1/820000-455000	Chemische und sonstige artverwandte Mittel	2221	3221	23	700,00	700,00	627,40	700,00	700,00	627,40
1/820000-456000	Büromittel	2221	3221	23	200,00	200,00	51,54	200,00	200,00	32,84
1/820000-458000	Hausapotheke	2221	3221	23	200,00	400,00		200,00	400,00	
1/820000-459000	Sonstige Verbrauchsgüter	2221	3221	23	6.500,00	6.500,00	4.352,53	6.500,00	6.500,00	4.363,01
1/820000-511000	Bezüge VB Arbeiter	2211	3211	20	176.600,00	183.500,00	169.991,02	176.600,00	183.500,00	169.991,02
1/820000-511100	Abfertigung VB Arbeiter	2211	3211			65.700,00			65.700,00	
1/820000-523000	Bezüge nicht ganzjährig beschäftigte Arbeiter	2211	3211	20	2.800,00	2.600,00	2.503,32	2.800,00	2.600,00	2.503,32
1/820000-565000	Mehrleistungsvergütungen	2211	3211	20	11.000,00	10.000,00	11.184,48	11.000,00	10.000,00	11.184,48
1/820000-580000	DGB zum Ausgleichsfonds für Familienbeihilfen Vertragsbedienstete	2212	3212	20	6.800,00	6.000,00	5.583,15	6.800,00	6.000,00	5.583,15
1/820000-580100	DGB zum Ausgleichsfonds für Familienbeihilfen nicht ganzjährig Beschäftigte	2212	3212	20	100,00	100,00	92,62	100,00	100,00	92,62
1/820000-582000	DG-SV und MVK Vertragsbedienstete	2212	3212	20	40.500,00	46.000,00	43.631,22	40.500,00	46.000,00	43.631,22
1/820000-582100	DG-SV und MVK nicht ganzjährig Beschäftigte	2212	3212	20	600,00	600,00	497,30	600,00	600,00	497,30
1/820000-592000	Dotierung von Rückstellungen für Jubiläumszuwendungen	2214			23.000,00	23.500,00	25.215,00			
1/820000-614000	Instandhaltung von Gebäuden und Bauten	2224	3224	24	2.000,00	2.000,00	215,69	2.000,00	2.000,00	215,69
1/820000-616000	Instandhaltung von Maschinen und maschinellen Anlagen	2224	3224	24	4.200,00	4.000,00	4.111,36	4.200,00	4.000,00	4.111,36
1/820000-617000	Instandhaltung von Fahrzeugen	2224	3224	24	26.000,00	25.000,00	32.120,32	26.000,00	25.000,00	32.063,32
1/820000-618000	Instandhaltung der Amts-, Betriebs- und Geschäftsausstattung	2224	3224	24	1.500,00	1.500,00	874,96	1.500,00	1.500,00	858,77
1/820000-631000	Telekommunikationsdienste	2222	3222	24	2.000,00	1.900,00	1.823,03	2.000,00	1.900,00	1.797,93
1/820000-659000	Geldverkehrs- und Bankspesen	2244	3244				220,00			220,00

		MVAG		VC QU	Ergebnisvoranschlag			Finanzierungsvoranschlag		
		EH	FH		VA 2026	VA 2025	RA 2024	VA 2026	VA 2025	RA 2024
1/820000-670000	Versicherungen	2222	3222	24	10.500,00	10.200,00	9.636,83	10.500,00	10.200,00	9.676,18
1/820000-680000	Planmäßige Abschreibung	2226			29.700,00	30.800,00	35.587,01			
1/820000-683000	Verluste aus dem Abgang von Sachanlagen und immateriellen Vermögenswerten	2226					38.283,40			
1/820000-700000	Mietaufwand	2223	3223	24	400,00	300,00		400,00	300,00	
1/820000-705000	Operating Leasing	2223	3223	24	23.600,00	23.700,00	24.135,48	23.600,00	23.700,00	24.135,48
1/820000-710000	öffentliche Steuern und Abgaben	2225	3225	24	1.000,00	700,00	880,29	1.000,00	700,00	880,29
1/820000-711000	Gebühren für die Benützung von Gemeindeeinrichtungen und -anlagen gemäß FAG	2225	3225		600,00	500,00		600,00	500,00	
1/820000-728000	Sonstige Leistungsentgelte	2225	3225	24	2.200,00	2.000,00	1.728,88	2.200,00	2.000,00	1.728,88
<b>SU 22 / 32</b>	<b>Summe Aufwendungen / Auszahlungen operative Gebarung</b>				<b>421.300,00</b>	<b>490.800,00</b>	<b>450.602,04</b>	<b>368.600,00</b>	<b>436.500,00</b>	<b>352.006,46</b>
<b>SA 0 / SA 1</b>	<b>(0) Nettoergebnis (21 - 22) / (1) Geldfluss operative Gebarung (31 – 32)</b>				<b>-410.200,00</b>	<b>-382.900,00</b>	<b>-389.924,46</b>	<b>-357.900,00</b>	<b>-352.500,00</b>	<b>-305.764,30</b>
<b>SA01</b>	<b>Saldo (01) Haushaltsrücklagen (230 - 240)</b>				<b>0,00</b>	<b>0,00</b>	<b>0,00</b>	<b>0,00</b>	<b>0,00</b>	<b>0,00</b>
<b>SA00</b>	<b>Saldo (00) Nettoergebnis nach Haushaltsrücklagen (Saldo 0 + Saldo 01)</b>				<b>-410.200,00</b>	<b>-382.900,00</b>	<b>-389.924,46</b>			
<b>Investive Gebarung</b>										
2/820000+803000	Veräußerungen von technischen Anlagen, Fahrzeugen und Maschinen		3314	31						10.350,00
<b>SU 33</b>	<b>Summe Einzahlungen investive Gebarung</b>							<b>0,00</b>	<b>0,00</b>	<b>10.350,00</b>
1/820000-020000	Maschinen und maschinelle Anlagen		3414	2 41					4.000,00	24.586,80
1/820000-040000	Fahrzeuge		3414	2 41					4.300,00	
1/820000-042000	Amts-, Betriebs- und Geschäftsausstattung		3415							127,88
<b>SU 34</b>	<b>Summe Auszahlungen investive Gebarung</b>							<b>0,00</b>	<b>8.300,00</b>	<b>24.714,68</b>
<b>SA2</b>	<b>Saldo (2) Geldfluss aus der Investiven Gebarung (33 – 34)</b>							<b>0,00</b>	<b>-8.300,00</b>	<b>-14.364,68</b>
<b>SA3</b>	<b>Saldo (3) Nettofinanzierungssaldo (Saldo 1 + Saldo 2)</b>							<b>-357.900,00</b>	<b>-360.800,00</b>	<b>-320.128,98</b>
<b>Finanzierungstätigkeit</b>										
<b>SU 35</b>	<b>Summe Einzahlungen aus der Finanzierungstätigkeit</b>							<b>0,00</b>	<b>0,00</b>	<b>0,00</b>
<b>SU 36</b>	<b>Summe Auszahlungen aus der Finanzierungstätigkeit</b>							<b>0,00</b>	<b>0,00</b>	<b>0,00</b>
<b>SA4</b>	<b>Saldo (4) Geldfluss aus der Finanzierungstätigkeit (35 – 36)</b>							<b>0,00</b>	<b>0,00</b>	<b>0,00</b>
<b>SA5</b>	<b>Saldo (5) Geldfluss aus der voranschlagswirksamen Gebarung (Saldo 3 + Saldo 4)</b>							<b>-357.900,00</b>	<b>-360.800,00</b>	<b>-320.128,98</b>
<b>828</b>	<b>Sonstige Märkte</b>									
<b>828000</b>	<b>Sonstige Märkte</b>									
<b>Operative Gebarung</b>										
2/828000+810000	Erträge aus Leistungen (Eintritt)	2114	3114	13	9.500,00	9.000,00	12.639,00	9.500,00	9.000,00	12.639,00
2/828000+812000	Standgebühren Adventmarkt	2114	3114	13	4.200,00	4.000,00	4.415,00	4.200,00	4.000,00	4.415,00
2/828000+812100	Standgebühr Umtauschmarkt	2114	3114	13	600,00	500,00	655,00	600,00	500,00	655,00

# Voranschlag 2026

Marktgemeinde St. Peter in der Au

# Ergebnis- und Finanzierungsvoranschlag Detailnachweis

		MVAG		VC QU	Ergebnisvoranschlag			Finanzierungsvoranschlag		
		EH	FH		VA 2026	VA 2025	RA 2024	VA 2026	VA 2025	RA 2024
2/828000+813000	Erträge aus der Auflösung von Investitionszuschüssen (Kapitaltransfers)	2127			200,00	400,00	442,78			
2/828000+816000	Kostenbeiträge (Kostenersätze) für sonstige Leistungen	2114	3114			700,00	1.517,70		700,00	1.517,70
2/828000+852000	Marktstandsgebühren	2113	3113	12	5.000,00	5.000,00	5.697,50	5.000,00	5.000,00	5.697,50
2/828000+861000	Transfers von Ländern, Landesfonds und Landeskammern	2121	3121			1.400,00			1.400,00	
2/828000+863000	Transfers von sonstigen Trägern öffentlichen Rechts und Sozialversicherungsträgern	2121	3121			500,00			500,00	
<b>SU 21 / 31</b>	<b>Summe Erträge / Einzahlungen operative Gebarung</b>				<b>19.500,00</b>	<b>21.500,00</b>	<b>25.366,98</b>	<b>19.300,00</b>	<b>21.100,00</b>	<b>24.924,20</b>
1/828000-400000	Geringwertige Wirtschaftsgüter (GWG)	2221	3221	23	300,00		6.053,98	300,00		6.048,59
1/828000-457000	Druckwerke	2221	3221	23	2.500,00	2.000,00	1.626,54	2.500,00	2.000,00	1.626,54
1/828000-680000	Planmäßige Abschreibung	2226			1.900,00	2.400,00	2.362,90			
1/828000-723000	Amtspauschalien und Repräsentationsaufwendungen	2225	3225		2.000,00	2.000,00	717,68	2.000,00	2.000,00	717,68
1/828000-728000	Sonstige Leistungsentgelte	2225	3225	24	14.000,00	13.000,00	12.907,21	14.000,00	13.000,00	9.305,59
<b>SU 22 / 32</b>	<b>Summe Aufwendungen / Auszahlungen operative Gebarung</b>				<b>20.700,00</b>	<b>19.400,00</b>	<b>23.668,31</b>	<b>18.800,00</b>	<b>17.000,00</b>	<b>17.698,40</b>
<b>SA 0 / SA 1</b>	<b>(0) Nettoergebnis (21 - 22) / (1) Geldfluss operative Gebarung (31 – 32)</b>				<b>-1.200,00</b>	<b>2.100,00</b>	<b>1.698,67</b>	<b>500,00</b>	<b>4.100,00</b>	<b>7.225,80</b>
<b>SA01</b>	<b>Saldo (01) Haushaltsrücklagen (230 - 240)</b>				<b>0,00</b>	<b>0,00</b>	<b>0,00</b>	<b>0,00</b>	<b>0,00</b>	<b>0,00</b>
<b>SA00</b>	<b>Saldo (00) Nettoergebnis nach Haushaltsrücklagen (Saldo 0 + Saldo 01)</b>				<b>-1.200,00</b>	<b>2.100,00</b>	<b>1.698,67</b>			
<b>Investive Gebarung</b>										
<b>SU 33</b>	<b>Summe Einzahlungen investive Gebarung</b>							<b>0,00</b>	<b>0,00</b>	<b>0,00</b>
<b>SU 34</b>	<b>Summe Auszahlungen investive Gebarung</b>							<b>0,00</b>	<b>0,00</b>	<b>0,00</b>
<b>SA2</b>	<b>Saldo (2) Geldfluss aus der Investiven Gebarung (33 – 34)</b>							<b>0,00</b>	<b>0,00</b>	<b>0,00</b>
<b>SA3</b>	<b>Saldo (3) Nettofinanzierungssaldo (Saldo 1 + Saldo 2)</b>							<b>500,00</b>	<b>4.100,00</b>	<b>7.225,80</b>
<b>Finanzierungstätigkeit</b>										
<b>SU 35</b>	<b>Summe Einzahlungen aus der Finanzierungstätigkeit</b>							<b>0,00</b>	<b>0,00</b>	<b>0,00</b>
<b>SU 36</b>	<b>Summe Auszahlungen aus der Finanzierungstätigkeit</b>							<b>0,00</b>	<b>0,00</b>	<b>0,00</b>
<b>SA4</b>	<b>Saldo (4) Geldfluss aus der Finanzierungstätigkeit (35 – 36)</b>							<b>0,00</b>	<b>0,00</b>	<b>0,00</b>
<b>SA5</b>	<b>Saldo (5) Geldfluss aus der voranschlagswirksamen Gebarung (Saldo 3 + Saldo 4)</b>							<b>500,00</b>	<b>4.100,00</b>	<b>7.225,80</b>
<b>83</b>	<b>Betriebsähnliche Einrichtungen und Betriebe (Fortsetzung)</b>									
<b>831</b>	<b>Freibäder</b>									
<b>831000</b>	<b>Freibäder</b>									
<b>Operative Gebarung</b>										
2/831000+810000	Badebenutzungsgebühren	2114	3114	13	18.500,00	18.200,00	19.759,40	18.500,00	18.200,00	19.759,40
2/831000+811000	Miet- und Pachtertrag (Buffet)	2115	3115	14	4.000,00	7.200,00	2.073,56	4.000,00	7.200,00	2.073,56

# Voranschlag 2026

Marktgemeinde St. Peter in der Au

# Ergebnis- und Finanzierungsvoranschlag Detailnachweis

		MVAG VC QU			Ergebnisvoranschlag			Finanzierungsvoranschlag		
		EH	FH		VA 2026	VA 2025	RA 2024	VA 2026	VA 2025	RA 2024
2/831000+813000	Erträge aus der Auflösung von Investitionszuschüssen (Kapitaltransfers)	2127			1.500,00	1.500,00	1.453,46			
<b>SU 21 / 31</b>	<b>Summe Erträge / Einzahlungen operative Gebarung</b>				<b>24.000,00</b>	<b>26.900,00</b>	<b>23.286,42</b>	<b>22.500,00</b>	<b>25.400,00</b>	<b>21.832,96</b>
1/831000-400000	Geringwertige Wirtschaftsgüter (GWG)	2221	3221	23	1.800,00	1.800,00	1.652,66	1.800,00	1.800,00	1.652,66
1/831000-454000	Reinigungsmittel	2221	3221	23	2.000,00	2.000,00	1.902,46	2.000,00	2.000,00	1.902,46
1/831000-455000	Chemische Mittel (Chlor, Chlorgas)	2221	3221	23	5.000,00	5.000,00	2.454,40	5.000,00	5.000,00	3.655,20
1/831000-457000	Druckwerke	2221	3221	23		500,00			500,00	
1/831000-458000	Hausapotheke	2221	3221	23	200,00	100,00	53,38	200,00	100,00	53,38
1/831000-459000	Sonstige Verbrauchsgüter	2221	3221	23	800,00	500,00	143,30	800,00	500,00	143,30
1/831000-511000	Bezüge VB Arbeiter	2211	3211	20	24.800,00	27.500,00	26.512,47	24.800,00	27.500,00	26.512,47
1/831000-523000	Bezüge nicht ganzjährig beschäftigte Arbeiter	2211	3211	20	2.800,00	2.600,00	2.503,32	2.800,00	2.600,00	2.503,32
1/831000-565000	Mehrleistungsvergütungen	2211	3211	20	3.000,00	2.000,00	1.506,65	3.000,00	2.000,00	1.506,65
1/831000-580000	DGB zum Ausgleichsfonds für Familienbeihilfen Vertragsbedienstete	2212	3212	20	1.100,00	700,00	559,33	1.100,00	700,00	559,33
1/831000-580100	DGB zum Ausgleichsfonds für Familienbeihilfen nicht ganzjährig Beschäftigte	2212	3212	20	100,00	100,00	92,62	100,00	100,00	92,62
1/831000-582000	DG-SV und MVK Vertragsbedienstete	2212	3212	20	6.000,00	7.800,00	7.543,47	6.000,00	7.800,00	7.543,47
1/831000-582100	DG-SV und MVK nicht ganzjährig Beschäftigte	2212	3212	20	600,00	600,00	497,34	600,00	600,00	497,34
1/831000-600000	Energiebezüge (Stromverbrauch)	2222	3222	24	15.000,00	13.000,00	10.901,35	15.000,00	13.000,00	10.930,90
1/831000-614000	Instandhaltung von Gebäuden und Bauten	2224	3224	24	1.300,00	1.200,00	1.255,28	1.300,00	1.200,00	1.255,28
1/831000-616000	Instandhaltung von Maschinen und maschinellen Anlagen	2224	3224	24			7.674,25			7.674,25
1/831000-618000	Instandhaltung der Amts-, Betriebs- und Geschäftsausstattung	2224	3224	24	1.000,00	1.200,00	880,99	1.000,00	1.200,00	880,99
1/831000-619000	Instandhaltung der Sonderanlagen	2224	3224	24	19.000,00	4.000,00	5.295,76	19.000,00	4.000,00	5.295,76
1/831000-631000	Telekommunikationsdienste	2222	3222	24	800,00	1.000,00	421,77	800,00	1.000,00	421,77
1/831000-640000	Prüfungskosten (Wasseruntersuchungen)	2222	3222	24	2.800,00	1.000,00	2.374,11	2.800,00	1.000,00	2.374,11
1/831000-670000	Versicherungen	2222	3222	24	1.200,00	1.100,00	955,25	1.200,00	1.100,00	987,46
1/831000-680000	Planmäßige Abschreibung	2226			33.100,00	33.500,00	33.452,63			
1/831000-710000	öffentliche Steuern und Abgaben	2225	3225	24	400,00	400,00	152,00	400,00	400,00	152,00
1/831000-711000	Gebühren für die Benützung von Gemeindeeinrichtungen und Anlagen gemäß FAG	2225	3225	24	1.700,00	1.200,00	1.298,79	1.700,00	1.200,00	1.298,79
1/831000-728000	Sonstige Leistungsentgelte	2225	3225	24	4.000,00	4.000,00	3.757,77	4.000,00	4.000,00	3.757,77
<b>SU 22 / 32</b>	<b>Summe Aufwendungen / Auszahlungen operative Gebarung</b>				<b>128.500,00</b>	<b>112.800,00</b>	<b>113.841,35</b>	<b>95.400,00</b>	<b>79.300,00</b>	<b>81.651,28</b>
<b>SA 0 / SA 1</b>	<b>(0) Nettoergebnis (21 - 22) / (1) Geldfluss operative Gebarung (31 - 32)</b>				<b>-104.500,00</b>	<b>-85.900,00</b>	<b>-90.554,93</b>	<b>-72.900,00</b>	<b>-53.900,00</b>	<b>-59.818,32</b>
<b>SA01</b>	<b>Saldo (01) Haushaltsrücklagen (230 - 240)</b>				<b>0,00</b>	<b>0,00</b>	<b>0,00</b>	<b>0,00</b>	<b>0,00</b>	<b>0,00</b>
<b>SA00</b>	<b>Saldo (00) Nettoergebnis nach Haushaltsrücklagen (Saldo 0 + Saldo 01)</b>				<b>-104.500,00</b>	<b>-85.900,00</b>	<b>-90.554,93</b>			

		MVAG		VC QU	Ergebnisvoranschlag			Finanzierungsvoranschlag		
		EH	FH		VA 2026	VA 2025	RA 2024	VA 2026	VA 2025	RA 2024
<b>Investive Gebarung</b>										
<b>SU 33</b>	<b>Summe Einzahlungen investive Gebarung</b>							<b>0,00</b>	<b>0,00</b>	<b>0,00</b>
1/831000-020000	Maschinen und maschinelle Anlagen		3414	2 41					1.300,00	
1/831000-042000	Amts-, Betriebs- und Geschäftsausstattung		3415	2 41						29.124,40
<b>SU 34</b>	<b>Summe Auszahlungen investive Gebarung</b>							<b>0,00</b>	<b>1.300,00</b>	<b>29.124,40</b>
<b>SA2</b>	<b>Saldo (2) Geldfluss aus der Investiven Gebarung (33 – 34)</b>							<b>0,00</b>	<b>-1.300,00</b>	<b>-29.124,40</b>
<b>SA3</b>	<b>Saldo (3) Nettofinanzierungssaldo (Saldo 1 + Saldo 2)</b>							<b>-72.900,00</b>	<b>-55.200,00</b>	<b>-88.942,72</b>
<b>Finanzierungstätigkeit</b>										
<b>SU 35</b>	<b>Summe Einzahlungen aus der Finanzierungstätigkeit</b>							<b>0,00</b>	<b>0,00</b>	<b>0,00</b>
<b>SU 36</b>	<b>Summe Auszahlungen aus der Finanzierungstätigkeit</b>							<b>0,00</b>	<b>0,00</b>	<b>0,00</b>
<b>SA4</b>	<b>Saldo (4) Geldfluss aus der Finanzierungstätigkeit (35 – 36)</b>							<b>0,00</b>	<b>0,00</b>	<b>0,00</b>
<b>SA5</b>	<b>Saldo (5) Geldfluss aus der voranschlagswirksamen Gebarung (Saldo 3 + Saldo 4)</b>							<b>-72.900,00</b>	<b>-55.200,00</b>	<b>-88.942,72</b>
<b>84 Liegenschaften, Wohn- und Geschäftsgebäude</b>										
<b>840 Grundbesitz</b>										
<b>840000 Grundbesitz</b>										
<b>Operative Gebarung</b>										
2/840000+801000	Veräußerungen von Grundstücken und Grundstückseinrichtungen	2116		30		700,00				
2/840000+811000	Miet- und Pachtertrag	2115	3115	14	7.500,00	7.200,00	5.485,26	7.500,00	7.200,00	5.485,26
2/840000+811100	Jagdrecht für Gemeindegründe	2115	3115	14	100,00	100,00	29,42	100,00	100,00	29,42
<b>SU 21 / 31</b>	<b>Summe Erträge / Einzahlungen operative Gebarung</b>				<b>7.600,00</b>	<b>8.000,00</b>	<b>5.514,68</b>	<b>7.600,00</b>	<b>7.300,00</b>	<b>5.514,68</b>
1/840000-700000	Grundstückspachte	2223	3223	24	900,00	900,00	779,54	900,00	900,00	779,54
1/840000-710000	öffentliche Steuern und Abgaben	2225	3225	24	500,00	500,00	213,61	500,00	500,00	213,61
1/840000-711000	Gebühren für die Benützung von Gemeindeeinrichtungen und Anlagen gemäß FAG	2225	3225	24	500,00	500,00	266,40	500,00	500,00	270,40
<b>SU 22 / 32</b>	<b>Summe Aufwendungen / Auszahlungen operative Gebarung</b>				<b>1.900,00</b>	<b>1.900,00</b>	<b>1.259,55</b>	<b>1.900,00</b>	<b>1.900,00</b>	<b>1.263,55</b>
<b>SA 0 / SA 1</b>	<b>(0) Nettoergebnis (21 - 22) / (1) Geldfluss operative Gebarung (31 – 32)</b>				<b>5.700,00</b>	<b>6.100,00</b>	<b>4.255,13</b>	<b>5.700,00</b>	<b>5.400,00</b>	<b>4.251,13</b>
<b>SA01</b>	<b>Saldo (01) Haushaltsrücklagen (230 - 240)</b>				<b>0,00</b>	<b>0,00</b>	<b>0,00</b>	<b>0,00</b>	<b>0,00</b>	<b>0,00</b>
<b>SA00</b>	<b>Saldo (00) Nettoergebnis nach Haushaltsrücklagen (Saldo 0 + Saldo 01)</b>				<b>5.700,00</b>	<b>6.100,00</b>	<b>4.255,13</b>			
<b>Investive Gebarung</b>										
2/840000+801000	Veräußerungen von Grundstücken und Grundstückseinrichtungen		3312	30					700,00	
<b>SU 33</b>	<b>Summe Einzahlungen investive Gebarung</b>							<b>0,00</b>	<b>700,00</b>	<b>0,00</b>
1/840000-001000	Ankauf von Grundstücken		3412	2 40					5.200,00	2.694,00
<b>SU 34</b>	<b>Summe Auszahlungen investive Gebarung</b>							<b>0,00</b>	<b>5.200,00</b>	<b>2.694,00</b>

		MVAG VC QU			Ergebnisvoranschlag			Finanzierungsvoranschlag		
		EH	FH		VA 2026	VA 2025	RA 2024	VA 2026	VA 2025	RA 2024
<b>SA2</b>	<b>Saldo (2) Geldfluss aus der Investiven Gebarung (33 – 34)</b>							<b>0,00</b>	<b>-4.500,00</b>	<b>-2.694,00</b>
<b>SA3</b>	<b>Saldo (3) Nettofinanzierungssaldo (Saldo 1 + Saldo 2)</b>							<b>5.700,00</b>	<b>900,00</b>	<b>1.557,13</b>
<b>Finanzierungstätigkeit</b>										
<b>SU 35</b>	<b>Summe Einzahlungen aus der Finanzierungstätigkeit</b>							<b>0,00</b>	<b>0,00</b>	<b>0,00</b>
<b>SU 36</b>	<b>Summe Auszahlungen aus der Finanzierungstätigkeit</b>							<b>0,00</b>	<b>0,00</b>	<b>0,00</b>
<b>SA4</b>	<b>Saldo (4) Geldfluss aus der Finanzierungstätigkeit (35 – 36)</b>							<b>0,00</b>	<b>0,00</b>	<b>0,00</b>
<b>SA5</b>	<b>Saldo (5) Geldfluss aus der voranschlagswirksamen Gebarung (Saldo 3 + Saldo 4)</b>							<b>5.700,00</b>	<b>900,00</b>	<b>1.557,13</b>
<b>846</b>	<b>Wohn- und Geschäftsgebäude (soweit nicht bei 853)</b>									
<b>846000</b>	<b>Wohn- und Geschäftsgebäude</b>									
<b>Operative Gebarung</b>										
2/846000+811000	Miet- und Pächtertrag (inkl. Betriebskosten)	2115	3115	14	90.000,00	88.500,00	88.571,74	90.000,00	88.500,00	88.571,74
2/846000+813000	Erträge aus der Auflösung von Investitionszuschüssen (Kapitaltransfers)	2127			400,00	400,00	355,68			
2/846000+827000	Personalkostenersätze	2116	3116	18	23.000,00	22.900,00	21.816,72	23.000,00	22.900,00	21.816,72
2/846000+829000	Sonstige Erträge	2116	3116				1.449,28			1.449,28
<b>SU 21 / 31</b>	<b>Summe Erträge / Einzahlungen operative Gebarung</b>				<b>113.400,00</b>	<b>111.800,00</b>	<b>112.193,42</b>	<b>113.000,00</b>	<b>111.400,00</b>	<b>111.837,74</b>
1/846000-400000	Geringwertige Wirtschaftsgüter (GWG)	2221	3221	23	1.000,00	700,00	1.712,31	1.000,00	700,00	1.712,31
1/846000-451000	Brennstoffe (Pellets)	2221	3221	23	5.000,00	3.000,00	2.586,34	5.000,00	3.000,00	1.879,98
1/846000-454000	Reinigungsmittel	2221	3221	23	300,00	200,00	119,33	300,00	200,00	110,27
1/846000-459000	Sonstige Verbrauchsgüter	2221	3221	23	500,00	400,00	363,82	500,00	400,00	360,35
1/846000-511000	Bezüge VB Arbeiter	2211	3211	20	17.200,00	17.000,00	16.162,72	17.200,00	17.000,00	16.162,72
1/846000-523000	Bezüge nicht ganzjährig beschäftigte Arbeiter	2211	3211	20	2.600,00	2.500,00	2.189,66	2.600,00	2.500,00	2.189,66
1/846000-580000	DGB zum Ausgleichsfonds für Familienbeihilfen Vertragsbedienstete	2212	3212	20	700,00	700,00	598,04	700,00	700,00	598,04
1/846000-580100	Dienstgeberbeiträge zum Ausgleichsfonds für Familienbeihilfen	2212	3212				3,70			3,70
1/846000-582000	DG-SV und MVK Vertragsbedienstete	2212	3212	20	3.800,00	3.700,00	3.458,16	3.800,00	3.700,00	3.458,16
1/846000-582100	DG-SV und MVK nicht ganzjährig Beschäftigte	2212	3212	20	600,00	600,00	420,94	600,00	600,00	420,94
1/846000-600000	Energiebezüge (Stromverbrauch)	2222	3222	24	9.000,00	8.000,00	3.519,00	9.000,00	8.000,00	4.530,03
1/846000-600100	Energiebezüge (Fernwärme)	2222	3222	24	23.000,00	22.000,00	19.918,40	23.000,00	22.000,00	19.918,40
1/846000-614000	Instandhaltung von Gebäuden und Bauten	2224	3224	24	5.000,00	4.000,00	5.881,32	5.000,00	4.000,00	5.881,32
1/846000-618000	Instandhaltung der Amts-, Betriebs- und Geschäftsausstattung	2224	3224	24	1.000,00	1.500,00	283,50	1.000,00	1.500,00	283,50
1/846000-631000	Telekommunikationsdienste	2222	3222	24	900,00	900,00	690,17	900,00	900,00	690,17
1/846000-670000	Versicherungen	2222	3222	24	6.200,00	6.000,00	4.656,05	6.200,00	6.000,00	6.821,52

		MVAG		VC QU	Ergebnisvoranschlag			Finanzierungsvoranschlag		
		EH	FH		VA 2026	VA 2025	RA 2024	VA 2026	VA 2025	RA 2024
1/846000-680000	Planmäßige Abschreibung	2226			58.400,00	55.700,00	52.658,53			
1/846000-691000	Schadensvergütungen	2225	3225				1.069,28			1.069,28
1/846000-700000	Mietzins GEDESAG (Polizei)	2223	3223	24	7.500,00	7.000,00	17.021,01	7.500,00	7.000,00	17.021,01
1/846000-711000	Gebühren für die Benützung von Gemeindeeinrichtungen und Anlagen gemäß FAG	2225	3225	24	15.000,00	13.400,00	12.052,01	15.000,00	13.400,00	11.977,01
1/846000-728000	Sonstige Leistungsentgelte	2225	3225	24	1.500,00	1.500,00	982,52	1.500,00	1.500,00	982,52
<b>SU 22 / 32</b>	<b>Summe Aufwendungen / Auszahlungen operative Gebarung</b>				<b>159.200,00</b>	<b>148.800,00</b>	<b>146.346,81</b>	<b>100.800,00</b>	<b>93.100,00</b>	<b>96.070,89</b>
<b>SA 0 / SA 1</b>	<b>(0) Nettoergebnis (21 - 22) / (1) Geldfluss operative Gebarung (31 – 32)</b>				<b>-45.800,00</b>	<b>-37.000,00</b>	<b>-34.153,39</b>	<b>12.200,00</b>	<b>18.300,00</b>	<b>15.766,85</b>
<b>SA01</b>	<b>Saldo (01) Haushaltsrücklagen (230 - 240)</b>				<b>0,00</b>	<b>0,00</b>	<b>0,00</b>	<b>0,00</b>	<b>0,00</b>	<b>0,00</b>
<b>SA00</b>	<b>Saldo (00) Nettoergebnis nach Haushaltsrücklagen (Saldo 0 + Saldo 01)</b>				<b>-45.800,00</b>	<b>-37.000,00</b>	<b>-34.153,39</b>			
<b>Investive Gebarung</b>										
<b>SU 33</b>	<b>Summe Einzahlungen investive Gebarung</b>							<b>0,00</b>	<b>0,00</b>	<b>0,00</b>
1/846000-010000	Gebäude und Bauten		3413	2 40						6.019,89
1/846000-042000	Amts-, Betriebs- und Geschäftsausstattung		3415	2 41						2.808,33
<b>SU 34</b>	<b>Summe Auszahlungen investive Gebarung</b>							<b>0,00</b>	<b>0,00</b>	<b>8.828,22</b>
<b>SA2</b>	<b>Saldo (2) Geldfluss aus der Investiven Gebarung (33 – 34)</b>							<b>0,00</b>	<b>0,00</b>	<b>-8.828,22</b>
<b>SA3</b>	<b>Saldo (3) Nettofinanzierungssaldo (Saldo 1 + Saldo 2)</b>							<b>12.200,00</b>	<b>18.300,00</b>	<b>6.938,63</b>
<b>Finanzierungstätigkeit</b>										
<b>SU 35</b>	<b>Summe Einzahlungen aus der Finanzierungstätigkeit</b>							<b>0,00</b>	<b>0,00</b>	<b>0,00</b>
<b>SU 36</b>	<b>Summe Auszahlungen aus der Finanzierungstätigkeit</b>							<b>0,00</b>	<b>0,00</b>	<b>0,00</b>
<b>SA4</b>	<b>Saldo (4) Geldfluss aus der Finanzierungstätigkeit (35 – 36)</b>							<b>0,00</b>	<b>0,00</b>	<b>0,00</b>
<b>SA5</b>	<b>Saldo (5) Geldfluss aus der voranschlagswirksamen Gebarung (Saldo 3 + Saldo 4)</b>							<b>12.200,00</b>	<b>18.300,00</b>	<b>6.938,63</b>
<b>846002</b>	<b>Umbau Vogelhändlerplatz 2</b>									
<b>Operative Gebarung</b>										
6/846002+899000	Entnahmen aus Verrechnungsrücklagen zwischen operativer Gebarung und Projekten	2116		1		150.000,00				
<b>SU 21 / 31</b>	<b>Summe Erträge / Einzahlungen operative Gebarung</b>				<b>0,00</b>	<b>150.000,00</b>	<b>0,00</b>	<b>0,00</b>	<b>0,00</b>	<b>0,00</b>
<b>SU 22 / 32</b>	<b>Summe Aufwendungen / Auszahlungen operative Gebarung</b>				<b>0,00</b>	<b>0,00</b>	<b>0,00</b>	<b>0,00</b>	<b>0,00</b>	<b>0,00</b>
<b>SA 0 / SA 1</b>	<b>(0) Nettoergebnis (21 - 22) / (1) Geldfluss operative Gebarung (31 – 32)</b>				<b>0,00</b>	<b>150.000,00</b>	<b>0,00</b>	<b>0,00</b>	<b>0,00</b>	<b>0,00</b>
<b>SA01</b>	<b>Saldo (01) Haushaltsrücklagen (230 - 240)</b>				<b>0,00</b>	<b>0,00</b>	<b>0,00</b>	<b>0,00</b>	<b>0,00</b>	<b>0,00</b>
<b>SA00</b>	<b>Saldo (00) Nettoergebnis nach Haushaltsrücklagen (Saldo 0 + Saldo 01)</b>				<b>0,00</b>	<b>150.000,00</b>	<b>0,00</b>			
<b>Investive Gebarung</b>										
<b>SU 33</b>	<b>Summe Einzahlungen investive Gebarung</b>							<b>0,00</b>	<b>0,00</b>	<b>0,00</b>
5/846002-010000	Gebäude und Bauten		3413	1					150.000,00	
<b>SU 34</b>	<b>Summe Auszahlungen investive Gebarung</b>							<b>0,00</b>	<b>150.000,00</b>	<b>0,00</b>

		MVAG		VC QU	Ergebnisvoranschlag			Finanzierungsvoranschlag		
		EH	FH		VA 2026	VA 2025	RA 2024	VA 2026	VA 2025	RA 2024
<b>SA2</b>	<b>Saldo (2) Geldfluss aus der Investiven Gebarung (33 – 34)</b>							<b>0,00</b>	<b>-150.000,00</b>	<b>0,00</b>
<b>SA3</b>	<b>Saldo (3) Nettofinanzierungssaldo (Saldo 1 + Saldo 2)</b>							<b>0,00</b>	<b>-150.000,00</b>	<b>0,00</b>
<b>Finanzierungstätigkeit</b>										
<b>SU 35</b>	<b>Summe Einzahlungen aus der Finanzierungstätigkeit</b>							<b>0,00</b>	<b>0,00</b>	<b>0,00</b>
<b>SU 36</b>	<b>Summe Auszahlungen aus der Finanzierungstätigkeit</b>							<b>0,00</b>	<b>0,00</b>	<b>0,00</b>
<b>SA4</b>	<b>Saldo (4) Geldfluss aus der Finanzierungstätigkeit (35 – 36)</b>							<b>0,00</b>	<b>0,00</b>	<b>0,00</b>
<b>SA5</b>	<b>Saldo (5) Geldfluss aus der voranschlagswirksamen Gebarung (Saldo 3 + Saldo 4)</b>							<b>0,00</b>	<b>-150.000,00</b>	<b>0,00</b>
<b>846100 Wohn- und Geschäftsgebäude St. Michael</b>										
<b>Operative Gebarung</b>										
2/846100+810000	Erträge aus Leistungen (Ökostrom)	2114	3114		2.000,00	2.000,00	380,77	2.000,00	2.000,00	380,77
2/846100+811000	Miet- und Pachtertrag (inkl. Betriebskosten)	2115	3115	14	9.000,00	7.000,00	7.279,54	9.000,00	7.000,00	7.279,54
2/846100+813000	Erträge aus der Auflösung von Investitionszuschüssen (Kapitaltransfers)	2127			3.000,00	3.000,00	1.498,77			
2/846100+871000	Bedarfszuweisungen	2121	3121			5.000,00			5.000,00	
<b>SU 21 / 31</b>	<b>Summe Erträge / Einzahlungen operative Gebarung</b>				<b>14.000,00</b>	<b>17.000,00</b>	<b>9.159,08</b>	<b>11.000,00</b>	<b>14.000,00</b>	<b>7.660,31</b>
1/846100-451000	Brennstoffe (Pellets)	2221	3221	23	3.500,00	3.500,00	1.826,67	3.500,00	3.500,00	1.259,86
1/846100-600000	Energiebezüge	2222	3222		3.000,00	1.500,00	1.839,22	3.000,00	1.500,00	1.839,22
1/846100-614000	Instandhaltung von Gebäuden und Bauten	2224	3224				75,73			75,73
1/846100-670000	Versicherungen	2222	3222	24	1.000,00	1.000,00	870,07	1.000,00	1.000,00	899,41
1/846100-680000	Planmäßige Abschreibung	2226			3.300,00	3.200,00	1.634,49			
1/846100-700000	Mietzins (KG)	2223	3223	24	10.600,00	10.600,00	10.557,59	10.600,00	10.600,00	10.557,59
1/846100-700100	Betriebskosten (KG)	2223	3223	24	10.000,00	9.000,00	8.524,14	10.000,00	9.000,00	8.524,14
1/846100-711000	Gebühren für die Benützung von Gemeindeeinrichtungen und Anlagen gemäß FAG	2225	3225	24	1.000,00	700,00	681,27	1.000,00	700,00	681,27
1/846100-775000	Kapitaltransfers an Unternehmen (ohne Finanzunternehmen) und andere	2233			25.000,00					
<b>SU 22 / 32</b>	<b>Summe Aufwendungen / Auszahlungen operative Gebarung</b>				<b>57.400,00</b>	<b>29.500,00</b>	<b>26.009,18</b>	<b>29.100,00</b>	<b>26.300,00</b>	<b>23.837,22</b>
<b>SA 0 / SA 1</b>	<b>(0) Nettoergebnis (21 - 22) / (1) Geldfluss operative Gebarung (31 – 32)</b>				<b>-43.400,00</b>	<b>-12.500,00</b>	<b>-16.850,10</b>	<b>-18.100,00</b>	<b>-12.300,00</b>	<b>-16.176,91</b>
<b>SA01</b>	<b>Saldo (01) Haushaltsrücklagen (230 - 240)</b>				<b>0,00</b>	<b>0,00</b>	<b>0,00</b>	<b>0,00</b>	<b>0,00</b>	<b>0,00</b>
<b>SA00</b>	<b>Saldo (00) Nettoergebnis nach Haushaltsrücklagen (Saldo 0 + Saldo 01)</b>				<b>-43.400,00</b>	<b>-12.500,00</b>	<b>-16.850,10</b>			
<b>Investive Gebarung</b>										
2/846100+300000	Kapitaltransfers von Bund (EAG-Förderung PV-Anlage)		3331							4.802,50
<b>SU 33</b>	<b>Summe Einzahlungen investive Gebarung</b>							<b>0,00</b>	<b>0,00</b>	<b>4.802,50</b>
1/846100-050000	Sonderanlagen (PV-Anlage)		3412							47.504,92



		MVAG		VC QU	Ergebnisvoranschlag			Finanzierungsvoranschlag		
		EH	FH		VA 2026	VA 2025	RA 2024	VA 2026	VA 2025	RA 2024
1/846100-775000	Kapitaltransfers an Unternehmen (ohne Finanzunternehmen) und andere			3433				25.000,00		
<b>SU 34</b>	<b>Summe Auszahlungen investive Gebarung</b>							<b>25.000,00</b>	<b>0,00</b>	<b>47.504,92</b>
<b>SA2</b>	<b>Saldo (2) Geldfluss aus der Investiven Gebarung (33 – 34)</b>							<b>-25.000,00</b>	<b>0,00</b>	<b>-42.702,42</b>
<b>SA3</b>	<b>Saldo (3) Nettofinanzierungssaldo (Saldo 1 + Saldo 2)</b>							<b>-43.100,00</b>	<b>-12.300,00</b>	<b>-58.879,33</b>
<b>Finanzierungstätigkeit</b>										
<b>SU 35</b>	<b>Summe Einzahlungen aus der Finanzierungstätigkeit</b>							<b>0,00</b>	<b>0,00</b>	<b>0,00</b>
<b>SU 36</b>	<b>Summe Auszahlungen aus der Finanzierungstätigkeit</b>							<b>0,00</b>	<b>0,00</b>	<b>0,00</b>
<b>SA4</b>	<b>Saldo (4) Geldfluss aus der Finanzierungstätigkeit (35 – 36)</b>							<b>0,00</b>	<b>0,00</b>	<b>0,00</b>
<b>SA5</b>	<b>Saldo (5) Geldfluss aus der voranschlagswirksamen Gebarung (Saldo 3 + Saldo 4)</b>							<b>-43.100,00</b>	<b>-12.300,00</b>	<b>-58.879,33</b>
<b>846200</b>	<b>Wohn- und Geschäftsgebäude Kürnberg</b>									
<b>Operative Gebarung</b>										
2/846200+810000	Erträge aus Leistungen (Ökostrom)	2114	3114		1.500,00	1.500,00	18,13	1.500,00	1.500,00	18,13
2/846200+811000	Miet- und Pachtertrag (inkl. Betriebskosten)	2115	3115	14	2.800,00	2.800,00	2.864,31	2.800,00	2.800,00	2.864,31
2/846200+813000	Erträge aus der Auflösung von Investitionszuschüssen (Kapitaltransfers)	2127			2.800,00	2.800,00				
2/846200+871000	Bedarfszuweisungen	2121	3121			5.000,00			5.000,00	
<b>SU 21 / 31</b>	<b>Summe Erträge / Einzahlungen operative Gebarung</b>				<b>7.100,00</b>	<b>12.100,00</b>	<b>2.882,44</b>	<b>4.300,00</b>	<b>9.300,00</b>	<b>2.882,44</b>
1/846200-600000	Energiebezüge	2222	3222		7.500,00	7.000,00	1.334,12	7.500,00	7.000,00	1.334,12
1/846200-670000	Versicherungen	2222	3222	24	900,00	900,00	692,96	900,00	900,00	716,34
1/846200-680000	Planmäßige Abschreibung	2226			2.700,00	2.700,00				
1/846200-700000	Mietzins (KG)	2223	3223	24	14.600,00	14.600,00	14.541,89	14.600,00	14.600,00	14.541,89
1/846200-700100	Betriebskosten (KG)	2223	3223	24	8.000,00	7.200,00	8.554,24	8.000,00	7.200,00	8.554,24
1/846200-711000	Gebühren für die Benützung von Gemeindeeinrichtungen und Anlagen gemäß FAG	2225	3225	24	1.700,00	1.600,00	1.317,79	1.700,00	1.600,00	1.317,79
1/846200-728000	Entgelte für sonstige Leistungen	2225	3225			1.800,00			1.800,00	
<b>SU 22 / 32</b>	<b>Summe Aufwendungen / Auszahlungen operative Gebarung</b>				<b>35.400,00</b>	<b>35.800,00</b>	<b>26.441,00</b>	<b>32.700,00</b>	<b>33.100,00</b>	<b>26.464,38</b>
<b>SA 0 / SA 1</b>	<b>(0) Nettoergebnis (21 - 22) / (1) Geldfluss operative Gebarung (31 – 32)</b>				<b>-28.300,00</b>	<b>-23.700,00</b>	<b>-23.558,56</b>	<b>-28.400,00</b>	<b>-23.800,00</b>	<b>-23.581,94</b>
<b>SA01</b>	<b>Saldo (01) Haushaltsrücklagen (230 - 240)</b>				<b>0,00</b>	<b>0,00</b>	<b>0,00</b>	<b>0,00</b>	<b>0,00</b>	<b>0,00</b>
<b>SA00</b>	<b>Saldo (00) Nettoergebnis nach Haushaltsrücklagen (Saldo 0 + Saldo 01)</b>				<b>-28.300,00</b>	<b>-23.700,00</b>	<b>-23.558,56</b>			
<b>Investive Gebarung</b>										
2/846200+300000	Kapitaltransfers von Bund, Bundesfonds und Bundeskammern			3331					3.000,00	
<b>SU 33</b>	<b>Summe Einzahlungen investive Gebarung</b>							<b>0,00</b>	<b>3.000,00</b>	<b>0,00</b>
1/846200-050000	Sonderanlagen (PV-Anlage)			3412 2					37.700,00	1.790,16
<b>SU 34</b>	<b>Summe Auszahlungen investive Gebarung</b>							<b>0,00</b>	<b>37.700,00</b>	<b>1.790,16</b>
<b>SA2</b>	<b>Saldo (2) Geldfluss aus der Investiven Gebarung (33 – 34)</b>							<b>0,00</b>	<b>-34.700,00</b>	<b>-1.790,16</b>

		MVAG VC QU			Ergebnisvoranschlag			Finanzierungsvoranschlag		
		EH	FH		VA 2026	VA 2025	RA 2024	VA 2026	VA 2025	RA 2024
<b>SA3</b>	<b>Saldo (3) Nettofinanzierungssaldo (Saldo 1 + Saldo 2)</b>							<b>-28.400,00</b>	<b>-58.500,00</b>	<b>-25.372,10</b>
<b>Finanzierungstätigkeit</b>										
<b>SU 35</b>	<b>Summe Einzahlungen aus der Finanzierungstätigkeit</b>							<b>0,00</b>	<b>0,00</b>	<b>0,00</b>
<b>SU 36</b>	<b>Summe Auszahlungen aus der Finanzierungstätigkeit</b>							<b>0,00</b>	<b>0,00</b>	<b>0,00</b>
<b>SA4</b>	<b>Saldo (4) Geldfluss aus der Finanzierungstätigkeit (35 – 36)</b>							<b>0,00</b>	<b>0,00</b>	<b>0,00</b>
<b>SA5</b>	<b>Saldo (5) Geldfluss aus der voranschlagswirksamen Gebarung (Saldo 3 + Saldo 4)</b>							<b>-28.400,00</b>	<b>-58.500,00</b>	<b>-25.372,10</b>
<b>85</b>	<b>Betriebe mit marktbestimmter Tätigkeit</b>									
<b>850</b>	<b>Betriebe der Wasserversorgung</b>									
<b>850000</b>	<b>Betriebe der Wasserversorgung</b>									
<b>Operative Gebarung</b>										
2/850000+810000	Erträge aus Leistungen (Ökostrom)	2114	3114	13	7.000,00	7.000,00	7.644,51	7.000,00	7.000,00	8.037,85
2/850000+810100	Erträge aus Leistungen (Tauschwasserzähler)	2114	3114	13	1.600,00	2.600,00	2.871,20	1.600,00	2.600,00	2.871,20
2/850000+813000	Erträge aus der Auflösung von Investitionszuschüssen (Kapitaltransfers)	2127			30.400,00	30.600,00	28.972,08			
2/850000+816000	Kostenbeiträge für sonstige Leistungen	2114	3114	13	100,00	100,00	72,02	100,00	100,00	72,02
2/850000+852100	Wasserbereitstellungsgebühr	2113	3113	12	38.800,00	37.500,00	37.453,44	38.800,00	37.500,00	37.453,44
2/850000+852200	Wasserbezugsgebühren	2113	3113	12	204.900,00	203.400,00	210.804,68	204.900,00	203.400,00	211.262,18
2/850000+860000	Transfers von Bund (Annuitätenzuschuß)	2121	3121	15	1.700,00	1.500,00	1.466,48	1.700,00	1.500,00	1.466,48
2/850000+899000	Entnahmen aus Verrechnungsrücklagen zwischen operativer Gebarung und Projekten (NÖWWF)	2116			400,00	400,00				
6/850000+899000	Entnahmen aus Verrechnungsrücklagen zwischen operativer Gebarung und Projekten	2116		1			83.058,96			
<b>SU 21 / 31</b>	<b>Summe Erträge / Einzahlungen operative Gebarung</b>				<b>284.900,00</b>	<b>283.100,00</b>	<b>372.343,37</b>	<b>254.100,00</b>	<b>252.100,00</b>	<b>261.163,17</b>
1/850000-400000	Geringwertige Wirtschaftsgüter (GWG)	2221	3221	23	7.000,00	16.000,00	602,16	7.000,00	16.000,00	602,16
1/850000-413000	Handelswaren (Wasserankauf Gemeinde Behamberg+St. Ulrich)	2221	3221	23	60.000,00	61.000,00	10.636,20	60.000,00	61.000,00	10.636,20
1/850000-430000	Lebensmittel (Wasser)	2221	3221			800,00			800,00	
1/850000-452000	Treibstoffe (Strom E-Auto)	2221	3221	23		200,00			200,00	
1/850000-459000	Sonstige Verbrauchsgüter	2221	3221	23	200,00	200,00	9,72	200,00	200,00	9,72
1/850000-511000	Bezüge VB Arbeiter	2211	3211	20	9.800,00	13.000,00	13.803,37	9.800,00	13.000,00	13.803,37
1/850000-565000	Mehrleistungsvergütungen	2211	3211	20	1.500,00	1.500,00	937,83	1.500,00	1.500,00	937,83
1/850000-580000	DGB zum Ausgleichsfonds für Familienbeihilfen Vertragsbedienstete	2212	3212	20	400,00	800,00	291,67	400,00	800,00	291,67
1/850000-582000	DG-SV und MVK Vertragsbedienstete	2212	3212	20	2.500,00	3.300,00	3.867,25	2.500,00	3.300,00	3.867,25
1/850000-600000	Energiebezüge (Stromverbrauch)	2222	3222	24	26.000,00	26.000,00	14.655,95	26.000,00	26.000,00	19.508,80

		MVAG		VC QU	Ergebnisvoranschlag			Finanzierungsvoranschlag		
		EH	FH		VA 2026	VA 2025	RA 2024	VA 2026	VA 2025	RA 2024
1/850000-612000	Instandhaltung von Wasser- und Abwasserbauten und -anlagen	2224	3224	24	5.000,00	10.500,00	7.638,33	5.000,00	10.500,00	11.270,00
1/850000-617000	Instandhaltung von Fahrzeugen	2224	3224	24	1.000,00	800,00	581,67	1.000,00	800,00	581,67
1/850000-631000	Telekommunikationsdienste	2222	3222	24	1.400,00	1.300,00	959,99	1.400,00	1.300,00	959,99
1/850000-640000	Prüfungskosten (Wasseruntersuchungen)	2222	3222	24	6.500,00	6.500,00	6.291,00	6.500,00	6.500,00	6.583,00
1/850000-650000	Darlehenszinsen	2241	3241	25	24.100,00	18.100,00	20.008,43	24.100,00	18.100,00	20.008,43
5/850000-650000	Darlehenszinsen (NÖWWF Kapitalisierung)	2241	3241	1 25			429,69			429,69
1/850000-650100	Darlehenszinsen (NÖWWF Zinskapitalisierung)	2241	3241		400,00	400,00		400,00	400,00	
1/850000-670000	Versicherungen	2222	3222	24	2.900,00	2.800,00	2.749,14	2.900,00	2.800,00	2.776,12
1/850000-680000	Planmäßige Abschreibung	2226			163.700,00	147.200,00	136.227,54			
1/850000-700000	Grundstückspachte (WVA Kürnberg)	2223	3223	24	100,00	100,00	36,34	100,00	100,00	36,34
1/850000-700100	Miet- und Pachtaufwand (Batterie E-Auto Renault Kangoo Z.E.)	2223	3223	24	700,00	700,00	690,00	700,00	700,00	690,00
1/850000-710000	Gebrauchsabgabe	2225	3225	24	7.200,00	7.200,00	6.458,40	7.200,00	7.200,00	6.458,40
1/850000-720000	Kostenbeiträge für Leistungen (Verwaltungskostenbeitrag GDA)	2225	3225	24	5.200,00	4.800,00	4.963,74	5.200,00	4.800,00	4.963,74
1/850000-728000	Sonstige Leistungsentgelte	2225	3225	24	12.000,00	11.300,00	11.088,84	12.000,00	11.300,00	11.088,84
1/850000-755000	Laufende Transferzahlungen	2233	3233	27	5.500,00	5.200,00	5.544,37	5.500,00	5.200,00	5.544,37
1/850000-799000	Brunnenanlagen Markt und Kürnberg									
1/850000-799000	Zuweisungen an Verrechnungsrücklagen zwischen operativer Gebarung und Projekten	2225					83.058,96			
5/850000-799000	Zuweisungen an Verrechnungsrücklagen zwischen operativer Gebarung und Projekten (NÖWWF)	2225		1	400,00	400,00				
<b>SU 22 / 32</b>	<b>Summe Aufwendungen / Auszahlungen operative Gebarung</b>				<b>343.500,00</b>	<b>340.100,00</b>	<b>331.530,59</b>	<b>179.400,00</b>	<b>192.500,00</b>	<b>121.047,59</b>
<b>SA 0 / SA 1</b>	<b>(0) Nettoergebnis (21 - 22) / (1) Geldfluss operative Gebarung (31 - 32)</b>				<b>-58.600,00</b>	<b>-57.000,00</b>	<b>40.812,78</b>	<b>74.700,00</b>	<b>59.600,00</b>	<b>140.115,58</b>
<b>SA01</b>	<b>Saldo (01) Haushaltsrücklagen (230 - 240)</b>				<b>0,00</b>	<b>0,00</b>	<b>0,00</b>	<b>0,00</b>	<b>0,00</b>	<b>0,00</b>
<b>SA00</b>	<b>Saldo (00) Nettoergebnis nach Haushaltsrücklagen (Saldo 0 + Saldo 01)</b>				<b>-58.600,00</b>	<b>-57.000,00</b>	<b>40.812,78</b>			
<b>Investive Gebarung</b>										
2/850000+300000	Kapitaltransfers von Bund, Bundesfonds und Bundeskammern		3331	33				10.000,00	15.000,00	15.512,69
2/850000+301000	Kapitaltransfers von Ländern, Landesfonds und Landeskammern		3331	33						2.001,00
6/850000+307000	Kapitaltransfers von privaten Haushalten (Wasseranschluss-, Ergänzungs- und Sondergebühren)		3334	1 34				9.100,00	14.600,00	20.388,13
<b>SU 33</b>	<b>Summe Einzahlungen investive Gebarung</b>							<b>19.100,00</b>	<b>29.600,00</b>	<b>37.901,82</b>
5/850000-004000	Wasserversorgungsanlage (inkl. Planung)		3412	1 40				944.500,00	370.000,00	247.979,65

		MVAG		VC QU	Ergebnisvoranschlag			Finanzierungsvoranschlag		
		EH	FH		VA 2026	VA 2025	RA 2024	VA 2026	VA 2025	RA 2024
5/850000-070000	Aktivierungsfähige Rechte (immaterielle Vermögenswerte)			3411 1 42				4.000,00	4.000,00	
<b>SU 34</b>	<b>Summe Auszahlungen investive Gebarung</b>							<b>948.500,00</b>	<b>374.000,00</b>	<b>247.979,65</b>
<b>SA2</b>	<b>Saldo (2) Geldfluss aus der Investiven Gebarung (33 – 34)</b>							<b>-929.400,00</b>	<b>-344.400,00</b>	<b>-210.077,83</b>
<b>SA3</b>	<b>Saldo (3) Nettofinanzierungssaldo (Saldo 1 + Saldo 2)</b>							<b>-854.700,00</b>	<b>-284.800,00</b>	<b>-69.962,25</b>
<b>Finanzierungstätigkeit</b>										
6/850000+341000	Darlehensaufnahme Land (NÖWWF inkl. Kapitalisierung)			3511 1 54				400,00	400,00	429,69
6/850000+346000	Darlehensaufnahme bei Kreditinstituten			3514 1 55				1.903.500,00	964.100,00	
<b>SU 35</b>	<b>Summe Einzahlungen aus der Finanzierungstätigkeit</b>							<b>1.903.900,00</b>	<b>964.500,00</b>	<b>429,69</b>
1/850000-346000	Tilgung von Bankdarlehen			3614 65				110.000,00	75.000,00	75.000,00
<b>SU 36</b>	<b>Summe Auszahlungen aus der Finanzierungstätigkeit</b>							<b>110.000,00</b>	<b>75.000,00</b>	<b>75.000,00</b>
<b>SA4</b>	<b>Saldo (4) Geldfluss aus der Finanzierungstätigkeit (35 – 36)</b>							<b>1.793.900,00</b>	<b>889.500,00</b>	<b>-74.570,31</b>
<b>SA5</b>	<b>Saldo (5) Geldfluss aus der voranschlagswirksamen Gebarung (Saldo 3 + Saldo 4)</b>							<b>939.200,00</b>	<b>604.700,00</b>	<b>-144.532,56</b>
<b>851</b>	<b>Betriebe der Abwasserbeseitigung</b>									
<b>851000</b>	<b>Betriebe der Abwasserbeseitigung</b>									
<b>Operative Gebarung</b>										
2/851000+813000	Erträge aus der Auflösung von Investitionszuschüssen (Kapitaltransfers)	2127			81.800,00	80.400,00	79.119,50			
2/851000+816000	Kostenbeiträge GAV "Oberes Urftal"	2114	3114	13	3.600,00	3.400,00	3.400,00	3.600,00	3.400,00	3.400,00
2/851000+852100	Kanalbenützungsgebühren	2113	3113	12	832.400,00	828.000,00	830.384,48	832.400,00	828.000,00	830.384,48
2/851000+860000	Transfers von Bund (Annuitätenzuschuss)	2121	3121	15	100,00	4.000,00	18.596,60	100,00	4.000,00	18.596,60
2/851000+862000	Transfers von Gemeinden (Ertl)	2121	3121	15	45.500,00	45.000,00	57.285,13	45.500,00	45.000,00	57.285,13
2/851000+862100	Transfers von Gemeinden (Seitenstetten)	2121	3121	15	5.000,00	5.000,00	6.196,70	5.000,00	5.000,00	6.196,70
6/851000+899000	Entnahmen aus Verrechnungsrücklagen zwischen operativer Gebarung und Projekten	2116		1	253.700,00	123.500,00	252.695,37			
2/851000+899000	Entnahmen aus Verrechnungsrücklagen zwischen operativer Gebarung und Projekten (NÖWWF)	2116			1.700,00	1.700,00				
<b>SU 21 / 31</b>	<b>Summe Erträge / Einzahlungen operative Gebarung</b>				<b>1.223.800,00</b>	<b>1.091.000,00</b>	<b>1.247.677,78</b>	<b>886.600,00</b>	<b>885.400,00</b>	<b>915.862,91</b>
1/851000-400000	Geringwertige Wirtschaftsgüter (GWG)	2221	3221	23	300,00	500,00		300,00	500,00	
1/851000-459000	Sonstige Verbrauchsgüter	2221	3221	23	100,00	100,00		100,00	100,00	
1/851000-511000	Bezüge VB Arbeiter	2211	3211	20	3.500,00	3.300,00	3.076,18	3.500,00	3.300,00	3.076,18
1/851000-565000	Mehrleistungsvergütungen	2211	3211	20	500,00	500,00	196,06	500,00	500,00	196,06
1/851000-580000	DGB zum Ausgleichsfonds für Familienbeihilfen Vertragsbedienstete	2212	3212	20	200,00	200,00	87,75	200,00	200,00	87,75
1/851000-582000	DG-SV und MVK Vertragsbedienstete	2212	3212	20	900,00	700,00	811,09	900,00	700,00	811,09
1/851000-600000	Energiebezüge (Stromverbrauch)	2222	3222	24	10.000,00	10.000,00	4.856,80	10.000,00	10.000,00	5.652,33

		MVAG		VC QU	Ergebnisvoranschlag			Finanzierungsvoranschlag		
		EH	FH		VA 2026	VA 2025	RA 2024	VA 2026	VA 2025	RA 2024
1/851000-612000	Instandhaltung von Wasser- und Abwasserbauten und -anlagen	2224	3224	24	3.000,00	3.000,00	5,83	3.000,00	3.000,00	5,83
1/851000-631000	Telekommunikationsdienste	2222	3222	24	3.000,00	3.000,00	2.704,18	3.000,00	3.000,00	2.697,18
1/851000-650000	Darlehenszinsen	2241	3241	25	39.200,00	32.200,00	38.732,69	39.200,00	32.200,00	38.732,69
5/851000-650000	Darlehenszinsen (NÖWWF Kapitalisierung)	2241	3241	1 25			1.535,63			1.535,63
1/851000-650100	Darlehenszinsen (NÖWWF Kapitalisierung)	2241	3241		1.700,00	1.700,00		1.700,00	1.700,00	
1/851000-670000	Versicherungen	2222	3222	24	1.500,00	1.500,00	1.388,45	1.500,00	1.500,00	1.397,38
1/851000-680000	Planmäßige Abschreibung	2226			260.300,00	251.000,00	239.893,70			
1/851000-700000	Grundstückspachte	2223	3223	24	400,00	300,00	304,30	400,00	300,00	304,30
1/851000-710000	Gebrauchsabgabe	2225	3225	24	8.000,00	7.900,00	7.110,45	8.000,00	7.900,00	7.110,45
1/851000-720000	Kostenbeiträge für Leistungen (Verwaltungskostenbeitrag GDA)	2225	3225	24	16.400,00	15.500,00	17.023,70	16.400,00	15.500,00	17.023,70
1/851000-728000	Sonstige Leistungsentgelte	2225	3225	24	9.000,00	9.000,00	8.066,87	9.000,00	9.000,00	8.066,87
1/851000-752000	Transfers an Gemeindeverbände (GAV Oberes Urftal)	2231	3231	26	331.400,00	387.200,00	379.604,41	331.400,00	387.200,00	379.604,41
1/851000-752100	Transfers an Gemeinden (Maria Neustift)	2231	3231	26	6.500,00	5.500,00	6.502,62	6.500,00	5.500,00	6.502,62
1/851000-752300	Transfers an Gemeindeverbände (Reinhalungsverband Steyr)	2231	3231	26	18.400,00	18.800,00	17.013,86	18.400,00	18.800,00	17.013,86
1/851000-775000	Kapitaltransfers an Unternehmen (ohne Finanzunternehmen) und andere	2233				97.000,00				
1/851000-799000	Zuweisungen an Verrechnungsrücklagen zwischen operativer Gebarung und Projekten	2225			253.700,00	123.500,00	252.695,37			
5/851000-799000	Zuweisungen an Verrechnungsrücklagen zwischen operativer Gebarung und Projekten (NÖWWF)	2225		1	1.700,00	1.700,00				
<b>SU 22 / 32</b>	<b>Summe Aufwendungen / Auszahlungen operative Gebarung</b>				<b>969.700,00</b>	<b>974.100,00</b>	<b>981.609,94</b>	<b>454.000,00</b>	<b>500.900,00</b>	<b>489.818,33</b>
<b>SA 0 / SA 1</b>	<b>(0) Nettoergebnis (21 - 22) / (1) Geldfluss operative Gebarung (31 - 32)</b>				<b>254.100,00</b>	<b>116.900,00</b>	<b>266.067,84</b>	<b>432.600,00</b>	<b>384.500,00</b>	<b>426.044,58</b>
<b>SA01</b>	<b>Saldo (01) Haushaltsrücklagen (230 - 240)</b>				<b>0,00</b>	<b>0,00</b>	<b>0,00</b>	<b>0,00</b>	<b>0,00</b>	<b>0,00</b>
<b>SA00</b>	<b>Saldo (00) Nettoergebnis nach Haushaltsrücklagen (Saldo 0 + Saldo 01)</b>				<b>254.100,00</b>	<b>116.900,00</b>	<b>266.067,84</b>			
<b>Investive Gebarung</b>										
2/851000+300000	Kapitaltransfers von Bund, Bundesfonds und Bundeskammern		3331	33				30.000,00	26.500,00	33.460,68
6/851000+307000	Kapitaltransfers von privaten Haushalten (Kanaleinmündungs-, Ergänzungs- und Sondergebühren)		3334	1 34				18.200,00	29.900,00	19.863,00
<b>SU 33</b>	<b>Summe Einzahlungen investive Gebarung</b>							<b>48.200,00</b>	<b>56.400,00</b>	<b>53.323,68</b>
5/851000-004000	Abwasserbeseitigungsanlage (inkl. Planung)		3412	1 40				1.006.000,00	550.000,00	383.883,86

		MVAG		VC QU	Ergebnisvoranschlag			Finanzierungsvoranschlag		
		EH	FH		VA 2026	VA 2025	RA 2024	VA 2026	VA 2025	RA 2024
5/851000-070000	Aktivierungsfähige Rechte (immaterielle Vermögenswerte)	3411	1 42					4.000,00	4.000,00	
1/851000-775000	Kapitaltransfers an Unternehmen (ohne Finanzunternehmen) und andere	3433							97.000,00	
<b>SU 34</b>	<b>Summe Auszahlungen investive Gebarung</b>							<b>1.010.000,00</b>	<b>651.000,00</b>	<b>383.883,86</b>
<b>SA2</b>	<b>Saldo (2) Geldfluss aus der Investiven Gebarung (33 – 34)</b>							<b>-961.800,00</b>	<b>-594.600,00</b>	<b>-330.560,18</b>
<b>SA3</b>	<b>Saldo (3) Nettofinanzierungssaldo (Saldo 1 + Saldo 2)</b>							<b>-529.200,00</b>	<b>-210.100,00</b>	<b>95.484,40</b>
<b>Finanzierungstätigkeit</b>										
6/851000+341000	Darlehensaufnahme Land (NÖWWF inkl. Kapitalisierung)	3511	1 54					1.700,00	1.700,00	1.535,63
6/851000+346000	Darlehensaufnahme bei Kreditinstituten	3514	1 55					1.187.500,00	449.400,00	
<b>SU 35</b>	<b>Summe Einzahlungen aus der Finanzierungstätigkeit</b>							<b>1.189.200,00</b>	<b>451.100,00</b>	<b>1.535,63</b>
1/851000-346000	Tilgung von Bankdarlehen	3614	65					210.600,00	192.200,00	208.345,52
<b>SU 36</b>	<b>Summe Auszahlungen aus der Finanzierungstätigkeit</b>							<b>210.600,00</b>	<b>192.200,00</b>	<b>208.345,52</b>
<b>SA4</b>	<b>Saldo (4) Geldfluss aus der Finanzierungstätigkeit (35 – 36)</b>							<b>978.600,00</b>	<b>258.900,00</b>	<b>-206.809,89</b>
<b>SA5</b>	<b>Saldo (5) Geldfluss aus der voranschlagswirksamen Gebarung (Saldo 3 + Saldo 4)</b>							<b>449.400,00</b>	<b>48.800,00</b>	<b>-111.325,49</b>
<b>852</b>	<b>Betriebe der Müllbeseitigung</b>									
<b>852000</b>	<b>Betriebe der Müllbeseitigung</b>									
<b>Operative Gebarung</b>										
2/852000+861010	Transfers von Ländern (Gebührenbremse)	2121	3121				86.782,00			86.782,00
<b>SU 21 / 31</b>	<b>Summe Erträge / Einzahlungen operative Gebarung</b>				<b>0,00</b>	<b>0,00</b>	<b>86.782,00</b>	<b>0,00</b>	<b>0,00</b>	<b>86.782,00</b>
1/852000-722010	Rückersätze von Erträgen (Gebührenbremse)	2225	3225				86.782,00			86.782,00
<b>SU 22 / 32</b>	<b>Summe Aufwendungen / Auszahlungen operative Gebarung</b>				<b>0,00</b>	<b>0,00</b>	<b>86.782,00</b>	<b>0,00</b>	<b>0,00</b>	<b>86.782,00</b>
<b>SA 0 / SA 1</b>	<b>(0) Nettoergebnis (21 - 22) / (1) Geldfluss operative Gebarung (31 – 32)</b>				<b>0,00</b>	<b>0,00</b>	<b>0,00</b>	<b>0,00</b>	<b>0,00</b>	<b>0,00</b>
<b>SA01</b>	<b>Saldo (01) Haushaltsrücklagen (230 - 240)</b>				<b>0,00</b>	<b>0,00</b>	<b>0,00</b>	<b>0,00</b>	<b>0,00</b>	<b>0,00</b>
<b>SA00</b>	<b>Saldo (00) Nettoergebnis nach Haushaltsrücklagen (Saldo 0 + Saldo 01)</b>				<b>0,00</b>	<b>0,00</b>	<b>0,00</b>			
<b>Investive Gebarung</b>										
<b>SU 33</b>	<b>Summe Einzahlungen investive Gebarung</b>							<b>0,00</b>	<b>0,00</b>	<b>0,00</b>
<b>SU 34</b>	<b>Summe Auszahlungen investive Gebarung</b>							<b>0,00</b>	<b>0,00</b>	<b>0,00</b>
<b>SA2</b>	<b>Saldo (2) Geldfluss aus der Investiven Gebarung (33 – 34)</b>							<b>0,00</b>	<b>0,00</b>	<b>0,00</b>
<b>SA3</b>	<b>Saldo (3) Nettofinanzierungssaldo (Saldo 1 + Saldo 2)</b>							<b>0,00</b>	<b>0,00</b>	<b>0,00</b>
<b>Finanzierungstätigkeit</b>										
<b>SU 35</b>	<b>Summe Einzahlungen aus der Finanzierungstätigkeit</b>							<b>0,00</b>	<b>0,00</b>	<b>0,00</b>
<b>SU 36</b>	<b>Summe Auszahlungen aus der Finanzierungstätigkeit</b>							<b>0,00</b>	<b>0,00</b>	<b>0,00</b>
<b>SA4</b>	<b>Saldo (4) Geldfluss aus der Finanzierungstätigkeit (35 – 36)</b>							<b>0,00</b>	<b>0,00</b>	<b>0,00</b>

		MVAG		VC QU	Ergebnisvoranschlag			Finanzierungsvoranschlag		
		EH	FH		VA 2026	VA 2025	RA 2024	VA 2026	VA 2025	RA 2024
<b>SA5</b>	<b>Saldo (5) Geldfluss aus der voranschlagswirksamen Gebarung (Saldo 3 + Saldo 4)</b>							<b>0,00</b>	<b>0,00</b>	<b>0,00</b>
<b>859</b>	<b>Sonstige Betriebe mit marktbestimmter Tätigkeit</b>									
<b>859000</b>	<b>Sonstige Betriebe mit marktbestimmter Tätigkeit</b>									
<b>Operative Gebarung</b>										
2/859000+803000	Veräußerungen von technischen Anlagen (LWL)	2116		31	88.000,00	300.000,00				
2/859000+813000	Erträge aus der Auflösung von Investitionszuschüssen (Kapitaltransfers)		2127		7.300,00	2.900,00	2.936,00			
<b>SU 21 / 31</b>	<b>Summe Erträge / Einzahlungen operative Gebarung</b>				<b>95.300,00</b>	<b>302.900,00</b>	<b>2.936,00</b>	<b>0,00</b>	<b>0,00</b>	<b>0,00</b>
1/859000-680000	Planmäßige Abschreibung		2226		39.100,00	34.600,00	29.416,18			
1/859000-683000	Verluste aus dem Abgang von Sachanlagen und immateriellen Vermögenswerten		2226		88.000,00	300.000,00				
1/859000-710000	Grundumlage		2225	3225 24		400,00			400,00	
<b>SU 22 / 32</b>	<b>Summe Aufwendungen / Auszahlungen operative Gebarung</b>				<b>127.100,00</b>	<b>335.000,00</b>	<b>29.416,18</b>	<b>0,00</b>	<b>400,00</b>	<b>0,00</b>
<b>SA 0 / SA 1</b>	<b>(0) Nettoergebnis (21 - 22) / (1) Geldfluss operative Gebarung (31 - 32)</b>				<b>-31.800,00</b>	<b>-32.100,00</b>	<b>-26.480,18</b>	<b>0,00</b>	<b>-400,00</b>	<b>0,00</b>
<b>SA01</b>	<b>Saldo (01) Haushaltsrücklagen (230 - 240)</b>				<b>0,00</b>	<b>0,00</b>	<b>0,00</b>	<b>0,00</b>	<b>0,00</b>	<b>0,00</b>
<b>SA00</b>	<b>Saldo (00) Nettoergebnis nach Haushaltsrücklagen (Saldo 0 + Saldo 01)</b>				<b>-31.800,00</b>	<b>-32.100,00</b>	<b>-26.480,18</b>			
<b>Investive Gebarung</b>										
2/859000+803000	Veräußerungen von technischen Anlagen (LWL)		3314	31				88.000,00	300.000,00	
<b>SU 33</b>	<b>Summe Einzahlungen investive Gebarung</b>							<b>88.000,00</b>	<b>300.000,00</b>	<b>0,00</b>
1/859000-050000	Sonderanlagen (Lichtwellenleiterverrohrung)			3412 2 40				88.000,00	114.000,00	227.911,44
<b>SU 34</b>	<b>Summe Auszahlungen investive Gebarung</b>							<b>88.000,00</b>	<b>114.000,00</b>	<b>227.911,44</b>
<b>SA2</b>	<b>Saldo (2) Geldfluss aus der Investiven Gebarung (33 - 34)</b>							<b>0,00</b>	<b>186.000,00</b>	<b>-227.911,44</b>
<b>SA3</b>	<b>Saldo (3) Nettofinanzierungssaldo (Saldo 1 + Saldo 2)</b>							<b>0,00</b>	<b>185.600,00</b>	<b>-227.911,44</b>
<b>Finanzierungstätigkeit</b>										
<b>SU 35</b>	<b>Summe Einzahlungen aus der Finanzierungstätigkeit</b>							<b>0,00</b>	<b>0,00</b>	<b>0,00</b>
<b>SU 36</b>	<b>Summe Auszahlungen aus der Finanzierungstätigkeit</b>							<b>0,00</b>	<b>0,00</b>	<b>0,00</b>
<b>SA4</b>	<b>Saldo (4) Geldfluss aus der Finanzierungstätigkeit (35 - 36)</b>							<b>0,00</b>	<b>0,00</b>	<b>0,00</b>
<b>SA5</b>	<b>Saldo (5) Geldfluss aus der voranschlagswirksamen Gebarung (Saldo 3 + Saldo 4)</b>							<b>0,00</b>	<b>185.600,00</b>	<b>-227.911,44</b>

		MVAG			VC QU	Ergebnisvoranschlag			Finanzierungsvoranschlag		
		EH	FH			VA 2026	VA 2025	RA 2024	VA 2026	VA 2025	RA 2024
9 Finanzwirtschaft											
90	Gesonderte Verwaltung										
900	Gesonderte Verwaltung										
900000	Finanzabteilung und Finanzverwaltung										
Operative Gebarung											
2/900000+816000	Verwaltungskostenbeiträge	2114	3114	13		1.700,00	1.700,00	1.674,75	1.700,00	1.700,00	1.674,75
2/900000+827000	Personalkostenersätze	2116	3116	18		56.200,00	53.200,00	50.321,22	56.200,00	53.200,00	50.321,22
SU 21 / 31	Summe Erträge / Einzahlungen operative Gebarung					57.900,00	54.900,00	51.995,97	57.900,00	54.900,00	51.995,97
1/900000-456000	Schreib-, Zeichen- und sonstige Büromittel	2221	3221			1.000,00	500,00		1.000,00	500,00	
1/900000-457000	Druckwerke	2221	3221	23		300,00	300,00	215,38	300,00	300,00	214,83
1/900000-510000	Bezüge VB Angestellte	2211	3211	20		104.600,00	98.000,00	93.410,00	104.600,00	98.000,00	93.410,00
1/900000-565000	Mehrleistungsvergütungen	2211	3211	20		6.000,00	5.000,00	4.701,37	6.000,00	5.000,00	4.701,37
1/900000-580000	DGB zum Ausgleichsfonds für Familienbeihilfen Vertragsbedienstete	2212	3212	20		4.200,00	4.100,00	3.636,79	4.200,00	4.100,00	3.636,79
1/900000-582000	DG-SV und MVK Vertragsbedienstete	2212	3212	20		23.800,00	21.500,00	21.030,99	23.800,00	21.500,00	21.030,99
1/900000-592000	Dotierung von Rückstellungen für Jubiläumszuwendungen	2214				6.000,00	6.000,00	7.958,00			
1/900000-700000	Miet- und Pachtaufwand	2223	3223			300,00	300,00		300,00	300,00	
1/900000-728000	Sonstige Leistungsentgelte	2225	3225	24		35.000,00	32.000,00	21.440,04	35.000,00	32.000,00	21.318,24
1/900000-768000	Studienbeihilfen	2234	3234	27		500,00	500,00	440,40	500,00	500,00	440,40
SU 22 / 32	Summe Aufwendungen / Auszahlungen operative Gebarung					181.700,00	168.200,00	152.832,97	175.700,00	162.200,00	144.752,62
SA 0 / SA 1	(0) Nettoergebnis (21 - 22) / (1) Geldfluss operative Gebarung (31 – 32)					-123.800,00	-113.300,00	-100.837,00	-117.800,00	-107.300,00	-92.756,65
SA01	Saldo (01) Haushaltsrücklagen (230 - 240)					0,00	0,00	0,00	0,00	0,00	0,00
SA00	Saldo (00) Nettoergebnis nach Haushaltsrücklagen (Saldo 0 + Saldo 01)					-123.800,00	-113.300,00	-100.837,00			
Investive Gebarung											
SU 33	Summe Einzahlungen investive Gebarung								0,00	0,00	0,00
SU 34	Summe Auszahlungen investive Gebarung								0,00	0,00	0,00
SA2	Saldo (2) Geldfluss aus der Investiven Gebarung (33 – 34)								0,00	0,00	0,00
SA3	Saldo (3) Nettofinanzierungssaldo (Saldo 1 + Saldo 2)								-117.800,00	-107.300,00	-92.756,65
Finanzierungstätigkeit											
SU 35	Summe Einzahlungen aus der Finanzierungstätigkeit								0,00	0,00	0,00
SU 36	Summe Auszahlungen aus der Finanzierungstätigkeit								0,00	0,00	0,00
SA4	Saldo (4) Geldfluss aus der Finanzierungstätigkeit (35 – 36)								0,00	0,00	0,00
SA5	Saldo (5) Geldfluss aus der voranschlagswirksamen Gebarung (Saldo 3 + Saldo 4)								-117.800,00	-107.300,00	-92.756,65



		MVAG VC QU			Ergebnisvoranschlag			Finanzierungsvoranschlag		
		EH	FH		VA 2026	VA 2025	RA 2024	VA 2026	VA 2025	RA 2024
<b>91</b>	<b>Kapitalvermögen und Stiftungen ohne eigene Rechtspersönlichkeit</b>									
<b>910</b>	<b>Geldverkehr</b>									
<b>910000</b>	<b>Geldverkehr</b>									
<b>Operative Gebarung</b>										
2/910000+823000	Zinsen der Giro- und Spargirokonten	2131	3131	14	400,00	500,00	1.216,24	400,00	500,00	1.216,24
<b>SU 21 / 31</b>	<b>Summe Erträge / Einzahlungen operative Gebarung</b>				<b>400,00</b>	<b>500,00</b>	<b>1.216,24</b>	<b>400,00</b>	<b>500,00</b>	<b>1.216,24</b>
1/910000-659000	Geldverkehrsspesen (Buchungsgebühren)	2244	3244	24	6.000,00	5.500,00	5.139,37	6.000,00	5.500,00	5.139,29
1/910000-691000	Schadensvergütungen	2225	3225				280,90			280,90
1/910000-710000	Steuern und Abgaben (KESt.)	2225	3225	24	100,00	500,00	304,07	100,00	500,00	304,07
<b>SU 22 / 32</b>	<b>Summe Aufwendungen / Auszahlungen operative Gebarung</b>				<b>6.100,00</b>	<b>6.000,00</b>	<b>5.724,34</b>	<b>6.100,00</b>	<b>6.000,00</b>	<b>5.724,26</b>
<b>SA 0 / SA 1</b>	<b>(0) Nettoergebnis (21 - 22) / (1) Geldfluss operative Gebarung (31 – 32)</b>				<b>-5.700,00</b>	<b>-5.500,00</b>	<b>-4.508,10</b>	<b>-5.700,00</b>	<b>-5.500,00</b>	<b>-4.508,02</b>
<b>SA01</b>	<b>Saldo (01) Haushaltsrücklagen (230 - 240)</b>				<b>0,00</b>	<b>0,00</b>	<b>0,00</b>	<b>0,00</b>	<b>0,00</b>	<b>0,00</b>
<b>SA00</b>	<b>Saldo (00) Nettoergebnis nach Haushaltsrücklagen (Saldo 0 + Saldo 01)</b>				<b>-5.700,00</b>	<b>-5.500,00</b>	<b>-4.508,10</b>			
<b>Investive Gebarung</b>										
<b>SU 33</b>	<b>Summe Einzahlungen investive Gebarung</b>							<b>0,00</b>	<b>0,00</b>	<b>0,00</b>
<b>SU 34</b>	<b>Summe Auszahlungen investive Gebarung</b>							<b>0,00</b>	<b>0,00</b>	<b>0,00</b>
<b>SA2</b>	<b>Saldo (2) Geldfluss aus der Investiven Gebarung (33 – 34)</b>							<b>0,00</b>	<b>0,00</b>	<b>0,00</b>
<b>SA3</b>	<b>Saldo (3) Nettofinanzierungssaldo (Saldo 1 + Saldo 2)</b>							<b>-5.700,00</b>	<b>-5.500,00</b>	<b>-4.508,02</b>
<b>Finanzierungstätigkeit</b>										
<b>SU 35</b>	<b>Summe Einzahlungen aus der Finanzierungstätigkeit</b>							<b>0,00</b>	<b>0,00</b>	<b>0,00</b>
<b>SU 36</b>	<b>Summe Auszahlungen aus der Finanzierungstätigkeit</b>							<b>0,00</b>	<b>0,00</b>	<b>0,00</b>
<b>SA4</b>	<b>Saldo (4) Geldfluss aus der Finanzierungstätigkeit (35 – 36)</b>							<b>0,00</b>	<b>0,00</b>	<b>0,00</b>
<b>SA5</b>	<b>Saldo (5) Geldfluss aus der voranschlagswirksamen Gebarung (Saldo 3 + Saldo 4)</b>							<b>-5.700,00</b>	<b>-5.500,00</b>	<b>-4.508,02</b>
<b>914</b>	<b>Beteiligungen</b>									
<b>914000</b>	<b>Beteiligungen</b>									
<b>Operative Gebarung</b>										
<b>SU 21 / 31</b>	<b>Summe Erträge / Einzahlungen operative Gebarung</b>				<b>0,00</b>	<b>0,00</b>	<b>0,00</b>	<b>0,00</b>	<b>0,00</b>	<b>0,00</b>
<b>SU 22 / 32</b>	<b>Summe Aufwendungen / Auszahlungen operative Gebarung</b>				<b>0,00</b>	<b>0,00</b>	<b>0,00</b>	<b>0,00</b>	<b>0,00</b>	<b>0,00</b>
<b>SA 0 / SA 1</b>	<b>(0) Nettoergebnis (21 - 22) / (1) Geldfluss operative Gebarung (31 – 32)</b>				<b>0,00</b>	<b>0,00</b>	<b>0,00</b>	<b>0,00</b>	<b>0,00</b>	<b>0,00</b>
<b>SA01</b>	<b>Saldo (01) Haushaltsrücklagen (230 - 240)</b>				<b>0,00</b>	<b>0,00</b>	<b>0,00</b>	<b>0,00</b>	<b>0,00</b>	<b>0,00</b>
<b>SA00</b>	<b>Saldo (00) Nettoergebnis nach Haushaltsrücklagen (Saldo 0 + Saldo 01)</b>				<b>0,00</b>	<b>0,00</b>	<b>0,00</b>			
<b>Investive Gebarung</b>										
<b>SU 33</b>	<b>Summe Einzahlungen investive Gebarung</b>							<b>0,00</b>	<b>0,00</b>	<b>0,00</b>
1/914000-082000	Sonstige Beteiligungen		3417	2 60						1.700,00
<b>SU 34</b>	<b>Summe Auszahlungen investive Gebarung</b>							<b>0,00</b>	<b>0,00</b>	<b>1.700,00</b>

		MVAG VC QU			Ergebnisvoranschlag			Finanzierungsvoranschlag		
		EH	FH		VA 2026	VA 2025	RA 2024	VA 2026	VA 2025	RA 2024
SA2	Saldo (2) Geldfluss aus der Investiven Gebarung (33 – 34)							0,00	0,00	-1.700,00
SA3	Saldo (3) Nettofinanzierungssaldo (Saldo 1 + Saldo 2)							0,00	0,00	-1.700,00
<b>Finanzierungstätigkeit</b>										
SU 35	Summe Einzahlungen aus der Finanzierungstätigkeit							0,00	0,00	0,00
SU 36	Summe Auszahlungen aus der Finanzierungstätigkeit							0,00	0,00	0,00
SA4	Saldo (4) Geldfluss aus der Finanzierungstätigkeit (35 – 36)							0,00	0,00	0,00
SA5	Saldo (5) Geldfluss aus der voranschlagswirksamen Gebarung (Saldo 3 + Saldo 4)							0,00	0,00	-1.700,00
<b>92 Öffentliche Abgaben</b>										
920	Ausschließliche Gemeindeabgaben									
920000	Ausschließliche Gemeindeabgaben									
<b>Operative Gebarung</b>										
2/920000+830000	Grundsteuer A	2111	3111	10	32.600,00	30.500,00	33.543,28	32.600,00	30.500,00	33.543,28
2/920000+831000	Grundsteuer B	2111	3111	10	299.100,00	295.600,00	295.894,68	299.100,00	295.600,00	295.894,68
2/920000+833000	Kommunalsteuer	2111	3111	10	1.210.200,00	1.213.900,00	1.287.596,82	1.210.200,00	1.213.900,00	1.287.596,82
2/920000+837000	Lustbarkeitsabgaben (Vergnügungssteuern) ohne Zweckwidmung des Ertrages	2111	3111			300,00	187,20		300,00	187,20
2/920000+838000	Hundeabgabe	2111	3111	10	6.700,00	6.500,00	6.624,00	6.700,00	6.500,00	6.624,00
2/920000+841000	Gebrauchsabgabe	2111	3111	10	45.200,00	45.200,00	41.332,13	45.200,00	45.200,00	41.332,13
2/920000+849000	Nebenansprüche (Mahngebühren und Säumniszuschläge)	2111	3111	10			12,00			3,00
2/920000+850000	Interessentenbeiträge von Grundstückseigentümern (Aufschließungsbeiträge)	2111	3111	10	40.000,00	50.000,00	84.981,81	40.000,00	50.000,00	84.981,81
2/920000+856000	Verwaltungsabgaben	2111	3111	10	13.500,00	13.500,00	12.384,34	13.500,00	13.500,00	11.928,08
2/920000+856100	Verwaltungsabgaben (Totenbeschauegebühren)	2111	3111	10	10.000,00	10.000,00	11.108,00	10.000,00	10.000,00	11.108,00
SU 21 / 31	Summe Erträge / Einzahlungen operative Gebarung				1.657.300,00	1.665.500,00	1.773.664,26	1.657.300,00	1.665.500,00	1.773.199,00
1/920000-720000	Kostenbeiträge für Leistungen (Verwaltungskostenbeitrag GDA)	2225	3225	24	28.900,00	27.300,00	30.177,93	28.900,00	27.300,00	30.177,93
SU 22 / 32	Summe Aufwendungen / Auszahlungen operative Gebarung				28.900,00	27.300,00	30.177,93	28.900,00	27.300,00	30.177,93
SA 0 / SA 1	(0) Nettoergebnis (21 - 22) / (1) Geldfluss operative Gebarung (31 – 32)				1.628.400,00	1.638.200,00	1.743.486,33	1.628.400,00	1.638.200,00	1.743.021,07
SA01	Saldo (01) Haushaltsrücklagen (230 - 240)				0,00	0,00	0,00	0,00	0,00	0,00
SA00	Saldo (00) Nettoergebnis nach Haushaltsrücklagen (Saldo 0 + Saldo 01)				1.628.400,00	1.638.200,00	1.743.486,33			
<b>Investive Gebarung</b>										
SU 33	Summe Einzahlungen investive Gebarung							0,00	0,00	0,00
SU 34	Summe Auszahlungen investive Gebarung							0,00	0,00	0,00
SA2	Saldo (2) Geldfluss aus der Investiven Gebarung (33 – 34)							0,00	0,00	0,00

		MVAG VC QU			Ergebnisvoranschlag			Finanzierungsvoranschlag		
		EH	FH		VA 2026	VA 2025	RA 2024	VA 2026	VA 2025	RA 2024
<b>SA3</b>	<b>Saldo (3) Nettofinanzierungssaldo (Saldo 1 + Saldo 2)</b>							<b>1.628.400,00</b>	<b>1.638.200,00</b>	<b>1.743.021,07</b>
<b>Finanzierungstätigkeit</b>										
<b>SU 35</b>	<b>Summe Einzahlungen aus der Finanzierungstätigkeit</b>							<b>0,00</b>	<b>0,00</b>	<b>0,00</b>
<b>SU 36</b>	<b>Summe Auszahlungen aus der Finanzierungstätigkeit</b>							<b>0,00</b>	<b>0,00</b>	<b>0,00</b>
<b>SA4</b>	<b>Saldo (4) Geldfluss aus der Finanzierungstätigkeit (35 – 36)</b>							<b>0,00</b>	<b>0,00</b>	<b>0,00</b>
<b>SA5</b>	<b>Saldo (5) Geldfluss aus der voranschlagswirksamen Gebarung (Saldo 3 + Saldo 4)</b>							<b>1.628.400,00</b>	<b>1.638.200,00</b>	<b>1.743.021,07</b>
<b>921</b>	<b>Zwischen Ländern und Gemeinden geteilte Abgaben</b>									
<b>921000</b>	<b>Zwischen Ländern und Gemeinden geteilte Abgaben</b>									
<b>Operative Gebarung</b>										
2/921000+834000	Nächtigungstaxe	2111	3111	10	3.300,00	4.000,00	2.794,86	3.300,00	4.000,00	2.794,86
2/921000+861000	Transfers von Ländern (Tourismusabgabe)	2121	3121		10.000,00	16.500,00		10.000,00	16.500,00	
2/921000+861100	Transfers von Ländern, Landesfonds und Landeskammern (Bundesautomaten- und VLT-Abgabe)	2121	3121	15	25.000,00	24.000,00	26.853,26	25.000,00	24.000,00	26.853,26
<b>SU 21 / 31</b>	<b>Summe Erträge / Einzahlungen operative Gebarung</b>				<b>38.300,00</b>	<b>44.500,00</b>	<b>29.648,12</b>	<b>38.300,00</b>	<b>44.500,00</b>	<b>29.648,12</b>
<b>SU 22 / 32</b>	<b>Summe Aufwendungen / Auszahlungen operative Gebarung</b>				<b>0,00</b>	<b>0,00</b>	<b>0,00</b>	<b>0,00</b>	<b>0,00</b>	<b>0,00</b>
<b>SA 0 / SA 1</b>	<b>(0) Nettoergebnis (21 - 22) / (1) Geldfluss operative Gebarung (31 – 32)</b>				<b>38.300,00</b>	<b>44.500,00</b>	<b>29.648,12</b>	<b>38.300,00</b>	<b>44.500,00</b>	<b>29.648,12</b>
<b>SA01</b>	<b>Saldo (01) Haushaltsrücklagen (230 - 240)</b>				<b>0,00</b>	<b>0,00</b>	<b>0,00</b>	<b>0,00</b>	<b>0,00</b>	<b>0,00</b>
<b>SA00</b>	<b>Saldo (00) Nettoergebnis nach Haushaltsrücklagen (Saldo 0 + Saldo 01)</b>				<b>38.300,00</b>	<b>44.500,00</b>	<b>29.648,12</b>			
<b>Investive Gebarung</b>										
<b>SU 33</b>	<b>Summe Einzahlungen investive Gebarung</b>							<b>0,00</b>	<b>0,00</b>	<b>0,00</b>
<b>SU 34</b>	<b>Summe Auszahlungen investive Gebarung</b>							<b>0,00</b>	<b>0,00</b>	<b>0,00</b>
<b>SA2</b>	<b>Saldo (2) Geldfluss aus der Investiven Gebarung (33 – 34)</b>							<b>0,00</b>	<b>0,00</b>	<b>0,00</b>
<b>SA3</b>	<b>Saldo (3) Nettofinanzierungssaldo (Saldo 1 + Saldo 2)</b>							<b>38.300,00</b>	<b>44.500,00</b>	<b>29.648,12</b>
<b>Finanzierungstätigkeit</b>										
<b>SU 35</b>	<b>Summe Einzahlungen aus der Finanzierungstätigkeit</b>							<b>0,00</b>	<b>0,00</b>	<b>0,00</b>
<b>SU 36</b>	<b>Summe Auszahlungen aus der Finanzierungstätigkeit</b>							<b>0,00</b>	<b>0,00</b>	<b>0,00</b>
<b>SA4</b>	<b>Saldo (4) Geldfluss aus der Finanzierungstätigkeit (35 – 36)</b>							<b>0,00</b>	<b>0,00</b>	<b>0,00</b>
<b>SA5</b>	<b>Saldo (5) Geldfluss aus der voranschlagswirksamen Gebarung (Saldo 3 + Saldo 4)</b>							<b>38.300,00</b>	<b>44.500,00</b>	<b>29.648,12</b>
<b>925</b>	<b>Ertragsanteile an gemeinschaftlichen Bundesabgaben</b>									
<b>925000</b>	<b>Ertragsanteile an gem. Bundesabgaben</b>									
<b>Operative Gebarung</b>										
2/925000+859400	Abgabenertragsanteile	2112	3112	11	5.441.000,00	5.178.000,00	5.221.015,98	5.441.000,00	5.178.000,00	5.221.015,98
<b>SU 21 / 31</b>	<b>Summe Erträge / Einzahlungen operative Gebarung</b>				<b>5.441.000,00</b>	<b>5.178.000,00</b>	<b>5.221.015,98</b>	<b>5.441.000,00</b>	<b>5.178.000,00</b>	<b>5.221.015,98</b>
<b>SU 22 / 32</b>	<b>Summe Aufwendungen / Auszahlungen operative Gebarung</b>				<b>0,00</b>	<b>0,00</b>	<b>0,00</b>	<b>0,00</b>	<b>0,00</b>	<b>0,00</b>

		MVAG VC QU			Ergebnisvoranschlag			Finanzierungsvoranschlag		
		EH	FH		VA 2026	VA 2025	RA 2024	VA 2026	VA 2025	RA 2024
SA 0 / SA 1	(0) Nettoergebnis (21 - 22) / (1) Geldfluss operative Gebarung (31 – 32)				5.441.000,00	5.178.000,00	5.221.015,98	5.441.000,00	5.178.000,00	5.221.015,98
SA01	Saldo (01) Haushaltsrücklagen (230 - 240)				0,00	0,00	0,00	0,00	0,00	0,00
SA00	Saldo (00) Nettoergebnis nach Haushaltsrücklagen (Saldo 0 + Saldo 01)				5.441.000,00	5.178.000,00	5.221.015,98			
<b>Investive Gebarung</b>										
SU 33	Summe Einzahlungen investive Gebarung							0,00	0,00	0,00
SU 34	Summe Auszahlungen investive Gebarung							0,00	0,00	0,00
SA2	Saldo (2) Geldfluss aus der Investiven Gebarung (33 – 34)							0,00	0,00	0,00
SA3	Saldo (3) Nettofinanzierungssaldo (Saldo 1 + Saldo 2)							5.441.000,00	5.178.000,00	5.221.015,98
<b>Finanzierungstätigkeit</b>										
SU 35	Summe Einzahlungen aus der Finanzierungstätigkeit							0,00	0,00	0,00
SU 36	Summe Auszahlungen aus der Finanzierungstätigkeit							0,00	0,00	0,00
SA4	Saldo (4) Geldfluss aus der Finanzierungstätigkeit (35 – 36)							0,00	0,00	0,00
SA5	Saldo (5) Geldfluss aus der voranschlagswirksamen Gebarung (Saldo 3 + Saldo 4)							5.441.000,00	5.178.000,00	5.221.015,98
<b>94 Finanzaufstellungen und Zuschüsse</b>										
940	Bedarfszuweisungen									
940000	Bedarfszuweisungen									
<b>Operative Gebarung</b>										
2/940000+861000	Transfers von Ländern (Bedarfszuweisung I)	2121	3121	15	187.000,00	116.700,00	119.309,97	187.000,00	116.700,00	119.309,97
SU 21 / 31	Summe Erträge / Einzahlungen operative Gebarung				187.000,00	116.700,00	119.309,97	187.000,00	116.700,00	119.309,97
SU 22 / 32	Summe Aufwendungen / Auszahlungen operative Gebarung				0,00	0,00	0,00	0,00	0,00	0,00
SA 0 / SA 1	(0) Nettoergebnis (21 - 22) / (1) Geldfluss operative Gebarung (31 – 32)				187.000,00	116.700,00	119.309,97	187.000,00	116.700,00	119.309,97
SA01	Saldo (01) Haushaltsrücklagen (230 - 240)				0,00	0,00	0,00	0,00	0,00	0,00
SA00	Saldo (00) Nettoergebnis nach Haushaltsrücklagen (Saldo 0 + Saldo 01)				187.000,00	116.700,00	119.309,97			
<b>Investive Gebarung</b>										
SU 33	Summe Einzahlungen investive Gebarung							0,00	0,00	0,00
SU 34	Summe Auszahlungen investive Gebarung							0,00	0,00	0,00
SA2	Saldo (2) Geldfluss aus der Investiven Gebarung (33 – 34)							0,00	0,00	0,00
SA3	Saldo (3) Nettofinanzierungssaldo (Saldo 1 + Saldo 2)							187.000,00	116.700,00	119.309,97
<b>Finanzierungstätigkeit</b>										
SU 35	Summe Einzahlungen aus der Finanzierungstätigkeit							0,00	0,00	0,00
SU 36	Summe Auszahlungen aus der Finanzierungstätigkeit							0,00	0,00	0,00
SA4	Saldo (4) Geldfluss aus der Finanzierungstätigkeit (35 – 36)							0,00	0,00	0,00
SA5	Saldo (5) Geldfluss aus der voranschlagswirksamen Gebarung (Saldo 3 + Saldo 4)							187.000,00	116.700,00	119.309,97

		MVAG VC QU			Ergebnisvoranschlag			Finanzierungsvoranschlag		
		EH	FH		VA 2026	VA 2025	RA 2024	VA 2026	VA 2025	RA 2024
<b>941</b>	<b>Sonstige Finanzzuweisungen nach dem FAG</b>									
<b>941000</b>	<b>Sonstige Finanzzuweisungen nach dem FAG</b>									
<b>Operative Gebarung</b>										
2/941000+860000	Transfers von Bund (§ 5 und § 24 FAG 2017)	2121	3121	15	295.300,00	346.000,00	322.328,00	295.300,00	346.000,00	322.328,00
2/941000+860100	Transfers von Bund, Bundesfonds und Bundeskammern	2121	3121			140.200,00			140.200,00	
<b>SU 21 / 31</b>	<b>Summe Erträge / Einzahlungen operative Gebarung</b>				<b>295.300,00</b>	<b>486.200,00</b>	<b>322.328,00</b>	<b>295.300,00</b>	<b>486.200,00</b>	<b>322.328,00</b>
<b>SU 22 / 32</b>	<b>Summe Aufwendungen / Auszahlungen operative Gebarung</b>				<b>0,00</b>	<b>0,00</b>	<b>0,00</b>	<b>0,00</b>	<b>0,00</b>	<b>0,00</b>
<b>SA 0 / SA 1</b>	<b>(0) Nettoergebnis (21 - 22) / (1) Geldfluss operative Gebarung (31 - 32)</b>				<b>295.300,00</b>	<b>486.200,00</b>	<b>322.328,00</b>	<b>295.300,00</b>	<b>486.200,00</b>	<b>322.328,00</b>
<b>SA01</b>	<b>Saldo (01) Haushaltsrücklagen (230 - 240)</b>				<b>0,00</b>	<b>0,00</b>	<b>0,00</b>	<b>0,00</b>	<b>0,00</b>	<b>0,00</b>
<b>SA00</b>	<b>Saldo (00) Nettoergebnis nach Haushaltsrücklagen (Saldo 0 + Saldo 01)</b>				<b>295.300,00</b>	<b>486.200,00</b>	<b>322.328,00</b>			
<b>Investive Gebarung</b>										
<b>SU 33</b>	<b>Summe Einzahlungen investive Gebarung</b>							<b>0,00</b>	<b>0,00</b>	<b>0,00</b>
<b>SU 34</b>	<b>Summe Auszahlungen investive Gebarung</b>							<b>0,00</b>	<b>0,00</b>	<b>0,00</b>
<b>SA2</b>	<b>Saldo (2) Geldfluss aus der Investiven Gebarung (33 - 34)</b>							<b>0,00</b>	<b>0,00</b>	<b>0,00</b>
<b>SA3</b>	<b>Saldo (3) Nettofinanzierungssaldo (Saldo 1 + Saldo 2)</b>							<b>295.300,00</b>	<b>486.200,00</b>	<b>322.328,00</b>
<b>Finanzierungstätigkeit</b>										
<b>SU 35</b>	<b>Summe Einzahlungen aus der Finanzierungstätigkeit</b>							<b>0,00</b>	<b>0,00</b>	<b>0,00</b>
<b>SU 36</b>	<b>Summe Auszahlungen aus der Finanzierungstätigkeit</b>							<b>0,00</b>	<b>0,00</b>	<b>0,00</b>
<b>SA4</b>	<b>Saldo (4) Geldfluss aus der Finanzierungstätigkeit (35 - 36)</b>							<b>0,00</b>	<b>0,00</b>	<b>0,00</b>
<b>SA5</b>	<b>Saldo (5) Geldfluss aus der voranschlagswirksamen Gebarung (Saldo 3 + Saldo 4)</b>							<b>295.300,00</b>	<b>486.200,00</b>	<b>322.328,00</b>
<b>944</b>	<b>Zuschüsse nach dem Katastrophenfondsgesetz</b>									
<b>944000</b>	<b>Zuschüsse nach dem Katastrophenfondsges.</b>									
<b>Operative Gebarung</b>										
2/944000+861000	Transfers von Ländern, Landesfonds und Landesammern	2121	3121	15		26.000,00	7.079,30		26.000,00	7.079,30
<b>SU 21 / 31</b>	<b>Summe Erträge / Einzahlungen operative Gebarung</b>				<b>0,00</b>	<b>26.000,00</b>	<b>7.079,30</b>	<b>0,00</b>	<b>26.000,00</b>	<b>7.079,30</b>
<b>SU 22 / 32</b>	<b>Summe Aufwendungen / Auszahlungen operative Gebarung</b>				<b>0,00</b>	<b>0,00</b>	<b>0,00</b>	<b>0,00</b>	<b>0,00</b>	<b>0,00</b>
<b>SA 0 / SA 1</b>	<b>(0) Nettoergebnis (21 - 22) / (1) Geldfluss operative Gebarung (31 - 32)</b>				<b>0,00</b>	<b>26.000,00</b>	<b>7.079,30</b>	<b>0,00</b>	<b>26.000,00</b>	<b>7.079,30</b>
<b>SA01</b>	<b>Saldo (01) Haushaltsrücklagen (230 - 240)</b>				<b>0,00</b>	<b>0,00</b>	<b>0,00</b>	<b>0,00</b>	<b>0,00</b>	<b>0,00</b>
<b>SA00</b>	<b>Saldo (00) Nettoergebnis nach Haushaltsrücklagen (Saldo 0 + Saldo 01)</b>				<b>0,00</b>	<b>26.000,00</b>	<b>7.079,30</b>			
<b>Investive Gebarung</b>										
<b>SU 33</b>	<b>Summe Einzahlungen investive Gebarung</b>							<b>0,00</b>	<b>0,00</b>	<b>0,00</b>
<b>SU 34</b>	<b>Summe Auszahlungen investive Gebarung</b>							<b>0,00</b>	<b>0,00</b>	<b>0,00</b>
<b>SA2</b>	<b>Saldo (2) Geldfluss aus der Investiven Gebarung (33 - 34)</b>							<b>0,00</b>	<b>0,00</b>	<b>0,00</b>
<b>SA3</b>	<b>Saldo (3) Nettofinanzierungssaldo (Saldo 1 + Saldo 2)</b>							<b>0,00</b>	<b>26.000,00</b>	<b>7.079,30</b>

		MVAG	VC QU	Ergebnisvoranschlag			Finanzierungsvoranschlag		
		EH	FH	VA 2026	VA 2025	RA 2024	VA 2026	VA 2025	RA 2024
<b>Finanzierungstätigkeit</b>									
SU 35	Summe Einzahlungen aus der Finanzierungstätigkeit						0,00	0,00	0,00
SU 36	Summe Auszahlungen aus der Finanzierungstätigkeit						0,00	0,00	0,00
SA4	Saldo (4) Geldfluss aus der Finanzierungstätigkeit (35 – 36)						0,00	0,00	0,00
SA5	Saldo (5) Geldfluss aus der voranschlagswirksamen Gebarung (Saldo 3 + Saldo 4)						0,00	26.000,00	7.079,30
<b>945 Sonstige Zuschüsse des Bundes</b>									
<b>945000 Sonstige Zuschüsse des Bundes</b>									
<b>Operative Gebarung</b>									
2/945000+860000	Transfers von Bund, Bundesfonds und Bundeskammern	2121	3121		16.200,00			16.200,00	
SU 21 / 31	Summe Erträge / Einzahlungen operative Gebarung			0,00	16.200,00	0,00	0,00	16.200,00	0,00
SU 22 / 32	Summe Aufwendungen / Auszahlungen operative Gebarung			0,00	0,00	0,00	0,00	0,00	0,00
SA 0 / SA 1	(0) Nettoergebnis (21 - 22) / (1) Geldfluss operative Gebarung (31 – 32)			0,00	16.200,00	0,00	0,00	16.200,00	0,00
SA01	Saldo (01) Haushaltsrücklagen (230 - 240)			0,00	0,00	0,00	0,00	0,00	0,00
SA00	Saldo (00) Nettoergebnis nach Haushaltsrücklagen (Saldo 0 + Saldo 01)			0,00	16.200,00	0,00			
<b>Investive Gebarung</b>									
SU 33	Summe Einzahlungen investive Gebarung						0,00	0,00	0,00
SU 34	Summe Auszahlungen investive Gebarung						0,00	0,00	0,00
SA2	Saldo (2) Geldfluss aus der Investiven Gebarung (33 – 34)						0,00	0,00	0,00
SA3	Saldo (3) Nettofinanzierungssaldo (Saldo 1 + Saldo 2)						0,00	16.200,00	0,00
<b>Finanzierungstätigkeit</b>									
SU 35	Summe Einzahlungen aus der Finanzierungstätigkeit						0,00	0,00	0,00
SU 36	Summe Auszahlungen aus der Finanzierungstätigkeit						0,00	0,00	0,00
SA4	Saldo (4) Geldfluss aus der Finanzierungstätigkeit (35 – 36)						0,00	0,00	0,00
SA5	Saldo (5) Geldfluss aus der voranschlagswirksamen Gebarung (Saldo 3 + Saldo 4)						0,00	16.200,00	0,00
<b>946 Zuschüsse nach landesgesetzlichen Bestimmungen</b>									
<b>946000 Zuschüsse nach landesgesetzlichen Bestimmungen</b>									
<b>Operative Gebarung</b>									
2/946000+861000	Transfers von Ländern (Unterstützungspaket NÖ GUG)	2121	3121			50.976,60			50.976,60
SU 21 / 31	Summe Erträge / Einzahlungen operative Gebarung			0,00	0,00	50.976,60	0,00	0,00	50.976,60
SU 22 / 32	Summe Aufwendungen / Auszahlungen operative Gebarung			0,00	0,00	0,00	0,00	0,00	0,00
SA 0 / SA 1	(0) Nettoergebnis (21 - 22) / (1) Geldfluss operative Gebarung (31 – 32)			0,00	0,00	50.976,60	0,00	0,00	50.976,60
SA01	Saldo (01) Haushaltsrücklagen (230 - 240)			0,00	0,00	0,00	0,00	0,00	0,00
SA00	Saldo (00) Nettoergebnis nach Haushaltsrücklagen (Saldo 0 + Saldo 01)			0,00	0,00	50.976,60			

		MVAG	VC QU	Ergebnisvoranschlag			Finanzierungsvoranschlag		
		EH	FH	VA 2026	VA 2025	RA 2024	VA 2026	VA 2025	RA 2024
<b>Investive Gebarung</b>									
SU 33	Summe Einzahlungen investive Gebarung						0,00	0,00	0,00
SU 34	Summe Auszahlungen investive Gebarung						0,00	0,00	0,00
SA2	Saldo (2) Geldfluss aus der Investiven Gebarung (33 – 34)						0,00	0,00	0,00
SA3	Saldo (3) Nettofinanzierungssaldo (Saldo 1 + Saldo 2)						0,00	0,00	50.976,60
<b>Finanzierungstätigkeit</b>									
SU 35	Summe Einzahlungen aus der Finanzierungstätigkeit						0,00	0,00	0,00
SU 36	Summe Auszahlungen aus der Finanzierungstätigkeit						0,00	0,00	0,00
SA4	Saldo (4) Geldfluss aus der Finanzierungstätigkeit (35 – 36)						0,00	0,00	0,00
SA5	Saldo (5) Geldfluss aus der voranschlagswirksamen Gebarung (Saldo 3 + Saldo 4)						0,00	0,00	50.976,60
<b>98 Haushaltsausgleich</b>									
<b>980 Verrechnung zwischen operativer Gebarung und Projekten</b>									
<b>980000 Verrechnung zwischen operativer Gebarung und Projekten</b>									
<b>Operative Gebarung</b>									
SU 21 / 31	Summe Erträge / Einzahlungen operative Gebarung			0,00	0,00	0,00	0,00	0,00	0,00
1/980000-799000	Zuweisungen an Verrechnungsrücklagen 2225 zwischen operativer Gebarung und Projekten			356.800,00	1.134.800,00	521.109,24			
SU 22 / 32	Summe Aufwendungen / Auszahlungen operative Gebarung			356.800,00	1.134.800,00	521.109,24	0,00	0,00	0,00
SA 0 / SA 1	(0) Nettoergebnis (21 - 22) / (1) Geldfluss operative Gebarung (31 – 32)			-356.800,00	-1.134.800,00	-521.109,24	0,00	0,00	0,00
SA01	Saldo (01) Haushaltsrücklagen (230 - 240)			0,00	0,00	0,00	0,00	0,00	0,00
SA00	Saldo (00) Nettoergebnis nach Haushaltsrücklagen (Saldo 0 + Saldo 01)			-356.800,00	-1.134.800,00	-521.109,24			
<b>Investive Gebarung</b>									
SU 33	Summe Einzahlungen investive Gebarung						0,00	0,00	0,00
SU 34	Summe Auszahlungen investive Gebarung						0,00	0,00	0,00
SA2	Saldo (2) Geldfluss aus der Investiven Gebarung (33 – 34)						0,00	0,00	0,00
SA3	Saldo (3) Nettofinanzierungssaldo (Saldo 1 + Saldo 2)						0,00	0,00	0,00
<b>Finanzierungstätigkeit</b>									
SU 35	Summe Einzahlungen aus der Finanzierungstätigkeit						0,00	0,00	0,00
SU 36	Summe Auszahlungen aus der Finanzierungstätigkeit						0,00	0,00	0,00
SA4	Saldo (4) Geldfluss aus der Finanzierungstätigkeit (35 – 36)						0,00	0,00	0,00
SA5	Saldo (5) Geldfluss aus der voranschlagswirksamen Gebarung (Saldo 3 + Saldo 4)						0,00	0,00	0,00

		MVAG	VC QU	Ergebnisvoranschlag			Finanzierungsvoranschlag		
		EH	FH	VA 2026	VA 2025	RA 2024	VA 2026	VA 2025	RA 2024
99	Jahresergebnis, Übergabe und Übernahme des Jahresergebnisses, Abwicklung der Vorjahre								
990	Überschüsse und Abgänge (soweit nicht zugeordnet)								
990000	Überschüsse und Abgänge (soweit nicht zugeordnet)								
Operative Gebarung									
SU 21 / 31	Summe Erträge / Einzahlungen operative Gebarung			0,00	0,00	0,00	0,00	0,00	0,00
SU 22 / 32	Summe Aufwendungen / Auszahlungen operative Gebarung			0,00	0,00	0,00	0,00	0,00	0,00
SA 0 / SA 1	(0) Nettoergebnis (21 - 22) / (1) Geldfluss operative Gebarung (31 – 32)			0,00	0,00	0,00	0,00	0,00	0,00
2/990000+895077	Entnahmen von allgemeinen Haushaltsrücklagen	2301		345.300,00	322.300,00	405.433,90			
SA01	Saldo (01) Haushaltsrücklagen (230 - 240)			345.300,00	322.300,00	405.433,90	0,00	0,00	0,00
SA00	Saldo (00) Nettoergebnis nach Haushaltsrücklagen (Saldo 0 + Saldo 01)			345.300,00	322.300,00	405.433,90			
Investive Gebarung									
SU 33	Summe Einzahlungen investive Gebarung						0,00	0,00	0,00
SU 34	Summe Auszahlungen investive Gebarung						0,00	0,00	0,00
SA2	Saldo (2) Geldfluss aus der Investiven Gebarung (33 – 34)						0,00	0,00	0,00
SA3	Saldo (3) Nettofinanzierungssaldo (Saldo 1 + Saldo 2)						0,00	0,00	0,00
Finanzierungstätigkeit									
SU 35	Summe Einzahlungen aus der Finanzierungstätigkeit						0,00	0,00	0,00
SU 36	Summe Auszahlungen aus der Finanzierungstätigkeit						0,00	0,00	0,00
SA4	Saldo (4) Geldfluss aus der Finanzierungstätigkeit (35 – 36)						0,00	0,00	0,00
SA5	Saldo (5) Geldfluss aus der voranschlagswirksamen Gebarung (Saldo 3 + Saldo 4)						0,00	0,00	0,00



Haushaltspotential (aufbauend auf der Ergebnisrechnung)



MVAG	Mittelverwendungs- und -aufbringungsgruppen	Mittelaufbringung	Mittelverwendung	Saldo
211	Erträge aus der operativen Verwaltungstätigkeit	9.517.500,00		
212	Erträge aus Transfers	1.756.900,00		
213	Finanzerträge	400,00		
<b>Summe Erträge (SU 21)</b>		11.274.800,00		
2117	Nicht finanzierungswirksame operative Erträge (Auflösung von Rückstellungen und Aktivierte Eigenleistungen)			
2127	Nicht finanzierungswirksamer Transferertrag (Auflösung von Investitionszuschüssen)	-365.800,00		
2136	Sonstige nicht finanzierungswirksame Finanzerträge (Auflösung von RS Bewertung von Beteiligungen und aktiven Finanzinstrumenten)			
<b>Nicht finanzwirksame Erträge</b>		-365.800,00		
<b>Finanzwirksame Erträge</b>		10.909.000,00		
221	Personalaufwand		1.949.800,00	
222	Sachaufwand		4.654.400,00	
223	Transferaufwand		4.829.500,00	
224	Finanzaufwand		101.900,00	
<b>Summe Aufwendungen (SU 22)</b>			11.535.600,00	
2214	Nicht finanzierungswirksamer Personalaufwand (Dotierung RS für Abfertigungen, Jubiläum u. nicht konsumierte Urlaube)		-54.600,00	
2226	Nicht finanzierungswirksamer Sachaufwand (inkl. Abschreibungen, Dotierung von RS Prozess, ausstehende Rechnungen)		-1.834.100,00	
2237	Nicht finanzierungswirksamer Transferaufwand (Dotierungen von RS f. Pensionen)			
2245	Nicht finanzierungswirksamer Finanzaufwand (Wertberichtigungen zu Finanzinstrumenten, Aufwendungen aus der Bewertung von Beteiligungen)			
<b>Nicht finanzwirksame Aufwendungen</b>			-1.888.700,00	
<b>Finanzwirksame Aufwendungen</b>			9.646.900,00	
<b>Finanzwirksames Ergebnis</b>		10.909.000,00	9.646.900,00	<b>1.262.100,00</b>

MVAG	Mittelverwendungs- und -aufbringungsgruppen	Mittelaufbringung	Mittelverwendung	Saldo
332	Einzahlungen aus der Rückzahlung von Darlehen sowie gewährten Vorschüssen (ohne 332x mit Projektcode - Anzahlungen)			
1141	Vorräte ( - Veränderung)			
1142	Gegebene Anzahlungen auf Vorräte ( - Veränderung)			
1540	Passive Rechnungsabgrenzung			
	Einzahlungen der Kontengruppe 000-089, die keinem Projekt mit Projektcode 1 zugeordnet sind			
	Einzahlungen der Kontengruppe 30, die keinem Projekt mit Projektcode 1 zugeordnet sind	82.800,00		
	- Erträge der Kontogruppe 80 mit Projektcode 1			
2301	Entnahmen von Rücklagen endfälliger Darlehen (Kontengruppe 893)			
<b>Jährliche wiederkehrende Einzahlungen</b>		82.800,00		
36	Auszahlungen aus der Finanzierungstätigkeit (ohne Projektcode 1)		495.900,00	
2401	Zuweisung an Rücklagen endfälliger Darlehen (Kontengruppe 793)			
342	Auszahlungen aus der Gewährung von Darlehen sowie gewährten Vorschüssen (ohne 342x mit Projektcode - Anzahlungen)			
1141	Vorräte ( + Veränderung)			
1142	Gegebene Anzahlungen auf Vorräte ( + Veränderung)			
1170	Aktive Rechnungsabgrenzung			
	Auszahlungen (Investitionen) der Kontengruppe 000-083, die keinem Projekt mit Projektcode 1 zugeordnet sind		195.900,00	
<b>Jährliche wiederkehrende Auszahlungen</b>			691.800,00	
	Kontengruppe 871, KT der Ergebnisrechnung, mit Projektcode (BZ)	-390.000,00		
<b>Summe Kapitaltransfers der Ergebnisrechnung</b>		-390.000,00		
<b>H1 Jährliches Haushaltspotential (Eigenmittel)</b>		10.601.800,00	10.338.700,00	<b>263.100,00</b>
H4VJ Haushaltspotential Vorjahr (Endbestand HP-RL Vorjahr, Konto 935077 = AB)				<b>1.000.000,00</b>
<b>H2 verfügbares Haushaltspotential (Eigenmittel)</b>				<b>1.263.100,00</b>

MVAG	Mittelverwendungs- und -aufbringungsgruppen	Mittelaufbringung	Mittelverwendung	Saldo
Information 1 - Berechnung der tatsächlichen Liquidität				
im verfügbaren Haushaltspotential enthaltene Bedarfszuweisungen zur Liquiditätssteigerung aus Kontogruppe 871, KT der Ergebnisrechnung ohne Projektcode				
<b>tatsächlicher Liquiditätsbedarf ohne Rücklagenauflösung (Abgang)</b>		1.263.100,00		
2401	Zuweisungen an Haushaltsrücklagen (Kontengruppe 794)			
2401	Zuweisungen an Haushaltsrücklagen (Kontengruppe 795)			
<b>Jährliche Aufwände für Rücklagen</b>			0,00	
2301	Entnahmen von Haushaltsrücklagen (Kontengruppe 894)			
2301	Entnahmen von Haushaltsrücklagen (Kontengruppe 895)			
<b>Jährliche RL-Erträge f. Investitionen (finanzw.)</b>		0,00		
<b>H3 verfügbares Haushaltspotential (Eigenmittel) nach finanzwirksamen Rücklagen</b>		1.263.100,00	0,00	<b>1.263.100,00</b>
- Zuweisungen und Umbuchungen an investive Vorhaben			610.500,00	<b>-610.500,00</b>
+ Rückführungen und Umbuchungen von investiven Vorhaben		2.100,00		<b>2.100,00</b>
<b>H4 kumuliertes Haushaltspotential (Eigenmittel) Endbestand</b>		1.265.200,00	610.500,00	<b>654.700,00</b>



Nachweis der Investitionstätigkeit





# Voranschlag 2026

Marktgemeinde St. Peter in der Au

# Nachweis der Investitionen mit Erläuterungen (nur VC 1)

Vorhaben	Vorhabensbezeichnung		RA Vorjahre	VA 2025	VA 2026	Plan 2027	Plan 2028	Plan 2029	Plan 2030	Plan Gesamt (gerundet)
Konto	Bezeichnung									
<b>1000004</b>	<b>Wasserversorgung (1999 bis 2099)</b>									
<b>Auszahlungen - Investitionen - Mittelverwendung</b>			<b>1.168.477,44</b>	<b>1.338.100,00</b>	<b>948.500,00</b>	<b>104.000,00</b>	<b>104.000,00</b>	<b>104.000,00</b>	<b>104.000,00</b>	<b>3.871.100,00</b>
<b>Anschaffungs- oder Herstellungskosten</b>			<b>1.168.477,44</b>	<b>374.000,00</b>	<b>948.500,00</b>	<b>104.000,00</b>	<b>104.000,00</b>	<b>104.000,00</b>	<b>104.000,00</b>	<b>2.907.000,00</b>
5/850000-004000	Wasserversorgungsanlage (inkl. Planung)		1.147.267,78	370.000,00	944.500,00	100.000,00	100.000,00	100.000,00	100.000,00	2.861.800,00
5/850000-070000	Aktivierungsfähige Rechte (immaterielle Vermögenswerte)		19.099,45	4.000,00	4.000,00	4.000,00	4.000,00	4.000,00	4.000,00	43.100,00
5/850000-650000	Darlehenszinsen (NÖWWF Kapitalisierung)		2.110,21							2.100,00
<b>Korrektur Auszahlungen VA 2025</b>			<b>0,00</b>	<b>964.100,00</b>	<b>0,00</b>	<b>0,00</b>	<b>0,00</b>	<b>0,00</b>	<b>0,00</b>	<b>964.100,00</b>
<b>Einzahlungen - Finanzierung - Mittelaufbringung</b>			<b>563.737,75</b>	<b>978.700,00</b>	<b>1.912.600,00</b>	<b>104.000,00</b>	<b>104.000,00</b>	<b>104.000,00</b>	<b>104.000,00</b>	<b>3.871.000,00</b>
<b>Mittel aus Geldfluss aus der operativen Gebarung</b>			<b>383.254,13</b>	<b>-400,00</b>	<b>-400,00</b>	<b>73.600,00</b>	<b>73.600,00</b>	<b>73.600,00</b>	<b>73.600,00</b>	<b>676.900,00</b>
5/850000-799000	Zuweisungen an Verrechnungsrücklagen zwischen operativer Gebarung und Projekten (NÖWWF)			-400,00	-400,00	-400,00	-400,00	-400,00	-400,00	-2.400,00
6/850000+829910	Sonstige Erträge (Zuführung Vorhaben)		200.518,41							200.500,00
6/850000+829960	Sonstige Erträge (Ist-Überschuss Vorjahr)		99.676,76							99.700,00
6/850000+899000	Entnahmen aus Verrechnungsrücklagen zwischen operativer Gebarung und Projekten		83.058,96			74.000,00	74.000,00	74.000,00	74.000,00	379.100,00
<b>Bedarfszuweisungen/KTZ</b>			<b>0,00</b>	<b>0,00</b>	<b>0,00</b>	<b>0,00</b>	<b>0,00</b>	<b>0,00</b>	<b>0,00</b>	<b>0,00</b>
<b>Haushaltsrücklagen/Zahlungsmittelreserven</b>			<b>0,00</b>	<b>0,00</b>	<b>0,00</b>	<b>0,00</b>	<b>0,00</b>	<b>0,00</b>	<b>0,00</b>	<b>0,00</b>
<b>Sonstige Kapitaltransfers und Subventionen</b>			<b>178.373,41</b>	<b>14.600,00</b>	<b>9.100,00</b>	<b>30.000,00</b>	<b>30.000,00</b>	<b>30.000,00</b>	<b>30.000,00</b>	<b>322.100,00</b>
6/850000+307000	Kapitaltransfers von privaten Haushalten (Wasseranschluss-, Ergänzungs- und Sondergebühren)		178.373,41	14.600,00	9.100,00	30.000,00	30.000,00	30.000,00	30.000,00	322.100,00
<b>Darlehen/Innere Darlehen</b>			<b>2.110,21</b>	<b>964.500,00</b>	<b>1.903.900,00</b>	<b>400,00</b>	<b>400,00</b>	<b>400,00</b>	<b>400,00</b>	<b>2.872.100,00</b>
12/204	Wasserversorgung BA 06		2.110,21	400,00	400,00	400,00	400,00	400,00	400,00	4.500,00
20/2	Wasserversorgung			964.100,00	1.903.500,00					2.867.600,00
<b>Finanzierungsleasing</b>			<b>0,00</b>	<b>0,00</b>	<b>0,00</b>	<b>0,00</b>	<b>0,00</b>	<b>0,00</b>	<b>0,00</b>	<b>0,00</b>
<b>Veräußerung langfristiges Vermögen und Sonstiges</b>			<b>0,00</b>	<b>0,00</b>	<b>0,00</b>	<b>0,00</b>	<b>0,00</b>	<b>0,00</b>	<b>0,00</b>	<b>0,00</b>
<b>Finanzierungsergebnis 1000004</b>			<b>-604.739,69</b>	<b>-359.400,00</b>	<b>964.100,00</b>	<b>0,00</b>	<b>0,00</b>	<b>0,00</b>	<b>0,00</b>	<b>0,00</b>
	<i>inklusive Vorjahre (gerundet)</i>			<b>-964.100,00</b>	<b>0,00</b>	<b>0,00</b>	<b>0,00</b>	<b>0,00</b>	<b>0,00</b>	

# Voranschlag 2026

Marktgemeinde St. Peter in der Au

# Nachweis der Investitionen mit Erläuterungen (nur VC 1)

Vorhaben	Vorhabensbezeichnung		RA Vorjahre	VA 2025	VA 2026	Plan 2027	Plan 2028	Plan 2029	Plan 2030	Plan Gesamt (gerundet)
Konto	Bezeichnung									
<b>1000006</b>	<b>Straßenbau (1999 bis 2099)</b>									
	<b>Auszahlungen - Investitionen - Mittelverwendung</b>		<b>2.031.841,77</b>	<b>843.400,00</b>	<b>399.400,00</b>	<b>330.000,00</b>	<b>330.000,00</b>	<b>330.000,00</b>	<b>330.000,00</b>	<b>4.594.600,00</b>
	<b>Anschaffungs- oder Herstellungskosten</b>		<b>2.031.841,77</b>	<b>843.400,00</b>	<b>399.400,00</b>	<b>330.000,00</b>	<b>330.000,00</b>	<b>330.000,00</b>	<b>330.000,00</b>	<b>4.594.600,00</b>
5/612000-002000	Gemeindestraßenbau		719.844,86	350.000,00	224.400,00	230.000,00	230.000,00	230.000,00	230.000,00	2.214.200,00
5/612000-002100	Güterwegbau		390.306,94	100.000,00	50.000,00	50.000,00	50.000,00	50.000,00	50.000,00	740.300,00
5/612000-002200	Straßenbauten (Feuerwehrhaus St. Peter/Au-Markt)		82.147,06	154.000,00	75.000,00					311.100,00
5/612000-002300	Straßenbauten (Radwege)		315.749,41	149.400,00						465.100,00
5/612000-003000	Grundstücke zu Straßenbauten		4.200,00							4.200,00
5/612000-005000	Anlagen zu Straßenbauten (Straßenbeleuchtung)		519.593,50	90.000,00	50.000,00	50.000,00	50.000,00	50.000,00	50.000,00	859.600,00
	<b>Einzahlungen - Finanzierung - Mittelaufbringung</b>		<b>2.031.841,77</b>	<b>843.400,00</b>	<b>399.400,00</b>	<b>330.000,00</b>	<b>330.000,00</b>	<b>330.000,00</b>	<b>330.000,00</b>	<b>4.594.600,00</b>
	<b>Mittel aus Geldfluss aus der operativen Gebarung</b>		<b>1.402.747,70</b>	<b>275.400,00</b>	<b>209.400,00</b>	<b>0,00</b>	<b>0,00</b>	<b>0,00</b>	<b>0,00</b>	<b>1.887.500,00</b>
6/612000+829910	Sonstige Erträge (Zuführung Vorhaben)		183.769,46							183.800,00
6/612000+829960	Sonstige Erträge (IST-Überschuss Vorjahr)		810.000,00							810.000,00
6/612000+899000	Entnahmen aus Verrechnungsrücklagen zwischen operativer Gebarung und Projekten		408.978,24	275.400,00	209.400,00					893.800,00
	<b>Bedarfszuweisungen/KTZ</b>		<b>344.994,46</b>	<b>568.000,00</b>	<b>190.000,00</b>	<b>330.000,00</b>	<b>330.000,00</b>	<b>330.000,00</b>	<b>330.000,00</b>	<b>2.423.000,00</b>
6/612000+301000	Kapitaltransfers von Ländern (Radwege)		10.794,46	238.000,00						248.800,00
6/612000+871000	Bedarfszuweisungen		200.000,00	330.000,00	190.000,00	330.000,00	330.000,00	330.000,00	330.000,00	2.040.000,00
6/612000+871100	Sonderbedarfszuweisungen (Straße Feuerwehrhaus St. Peter/Au-Markt)		120.000,00							120.000,00
6/612000+871300	Bedarfszuweisungen (Straßenbeleuchtung)		14.200,00							14.200,00
	<b>Haushaltsrücklagen/Zahlungsmittelreserven</b>		<b>0,00</b>	<b>0,00</b>	<b>0,00</b>	<b>0,00</b>	<b>0,00</b>	<b>0,00</b>	<b>0,00</b>	<b>0,00</b>
	<b>Sonstige Kapitaltransfers und Subventionen</b>		<b>284.099,61</b>	<b>0,00</b>	<b>0,00</b>	<b>0,00</b>	<b>0,00</b>	<b>0,00</b>	<b>0,00</b>	<b>284.100,00</b>
6/612000+300000	Transfers vom Bund (KIP- Förderung)		284.099,61							284.100,00
	<b>Darlehen/Innere Darlehen</b>		<b>0,00</b>	<b>0,00</b>	<b>0,00</b>	<b>0,00</b>	<b>0,00</b>	<b>0,00</b>	<b>0,00</b>	<b>0,00</b>
	<b>Finanzierungsleasing</b>		<b>0,00</b>	<b>0,00</b>	<b>0,00</b>	<b>0,00</b>	<b>0,00</b>	<b>0,00</b>	<b>0,00</b>	<b>0,00</b>
	<b>Veräußerung langfristiges Vermögen und Sonstiges</b>		<b>0,00</b>	<b>0,00</b>	<b>0,00</b>	<b>0,00</b>	<b>0,00</b>	<b>0,00</b>	<b>0,00</b>	<b>0,00</b>
<b>Finanzierungsergebnis 1000006</b>			<b>0,00</b>	<b>0,00</b>	<b>0,00</b>	<b>0,00</b>	<b>0,00</b>	<b>0,00</b>	<b>0,00</b>	<b>0,00</b>
<i>inklusive Vorjahre (gerundet)</i>				<b>0,00</b>	<b>0,00</b>	<b>0,00</b>	<b>0,00</b>	<b>0,00</b>	<b>0,00</b>	

# Voranschlag 2026

Marktgemeinde St. Peter in der Au

# Nachweis der Investitionen mit Erläuterungen (nur VC 1)

Vorhaben	Vorhabensbezeichnung		RA Vorjahre	VA 2025	VA 2026	Plan 2027	Plan 2028	Plan 2029	Plan 2030	Plan Gesamt (gerundet)
Konto	Bezeichnung									
<b>1000008</b>	<b>Abwasserbeseitigung (1999 bis 2099)</b>									
	<b>Auszahlungen - Investitionen - Mittelverwendung</b>		<b>2.879.042,32</b>	<b>1.003.400,00</b>	<b>1.010.000,00</b>	<b>204.000,00</b>	<b>204.000,00</b>	<b>204.000,00</b>	<b>204.000,00</b>	<b>5.708.400,00</b>
	<b>Anschaffungs- oder Herstellungskosten</b>		<b>2.879.042,32</b>	<b>554.000,00</b>	<b>1.010.000,00</b>	<b>204.000,00</b>	<b>204.000,00</b>	<b>204.000,00</b>	<b>204.000,00</b>	<b>5.259.000,00</b>
5/851000-004000	Abwasserbeseitigungsanlage (inkl. Planung)	2.855.482,52	550.000,00	1.006.000,00	200.000,00	200.000,00	200.000,00	200.000,00	200.000,00	5.211.500,00
5/851000-070000	Aktivierungsfähige Rechte (immaterielle Vermögenswerte)	16.074,04	4.000,00	4.000,00	4.000,00	4.000,00	4.000,00	4.000,00	4.000,00	40.100,00
5/851000-650000	Darlehenszinsen (NÖWWF Kapitalisierung)	7.485,76								7.500,00
	<b>Korrektur Auszahlungen VA 2025</b>	<b>0,00</b>	<b>449.400,00</b>	<b>0,00</b>	<b>0,00</b>	<b>0,00</b>	<b>0,00</b>	<b>0,00</b>	<b>0,00</b>	<b>449.400,00</b>
	<b>Einzahlungen - Finanzierung - Mittelaufbringung</b>		<b>2.830.236,60</b>	<b>602.800,00</b>	<b>1.459.400,00</b>	<b>204.000,00</b>	<b>204.000,00</b>	<b>204.000,00</b>	<b>204.000,00</b>	<b>5.708.400,00</b>
	<b>Mittel aus Geldfluss aus der operativen Gebarung</b>		<b>1.028.696,13</b>	<b>121.800,00</b>	<b>252.000,00</b>	<b>177.300,00</b>	<b>177.300,00</b>	<b>177.300,00</b>	<b>177.300,00</b>	<b>2.111.700,00</b>
5/851000-729960	Sonstige Aufwendungen (Ist- Fehlbetrag Vorjahr)	-548.743,56								-548.700,00
5/851000-799000	Zuweisungen an Verrechnungsrücklagen zwischen operativer Gebarung und Projekten (NÖWWF)		-1.700,00	-1.700,00	-1.700,00	-1.700,00	-1.700,00	-1.700,00	-1.700,00	-10.200,00
6/851000+829910	Sonstige Erträge (Zuführung Vorhaben)	1.324.744,32								1.324.700,00
6/851000+899000	Entnahmen aus Verrechnungsrücklagen zwischen operativer Gebarung und Projekten	252.695,37	123.500,00	253.700,00	179.000,00	179.000,00	179.000,00	179.000,00	179.000,00	1.345.900,00
	<b>Bedarfszuweisungen/KTZ</b>	<b>9.516,00</b>	<b>0,00</b>	<b>0,00</b>	<b>0,00</b>	<b>0,00</b>	<b>0,00</b>	<b>0,00</b>	<b>0,00</b>	<b>9.500,00</b>
6/851000+301000	Kapitaltransfers von Ländern (NÖWWF)	9.516,00								9.500,00
	<b>Haushaltsrücklagen/Zahlungsmittelreserven</b>	<b>0,00</b>	<b>0,00</b>	<b>0,00</b>	<b>0,00</b>	<b>0,00</b>	<b>0,00</b>	<b>0,00</b>	<b>0,00</b>	<b>0,00</b>
	<b>Sonstige Kapitaltransfers und Subventionen</b>	<b>179.826,71</b>	<b>29.900,00</b>	<b>18.200,00</b>	<b>25.000,00</b>	<b>25.000,00</b>	<b>25.000,00</b>	<b>25.000,00</b>	<b>25.000,00</b>	<b>327.900,00</b>
6/851000+307000	Kapitaltransfers von privaten Haushalten (Kanaleinmündungs-, Ergänzungs- und Sondergebühren)	179.826,71	29.900,00	18.200,00	25.000,00	25.000,00	25.000,00	25.000,00	25.000,00	327.900,00
	<b>Darlehen/Innere Darlehen</b>	<b>1.612.197,76</b>	<b>451.100,00</b>	<b>1.189.200,00</b>	<b>1.700,00</b>	<b>1.700,00</b>	<b>1.700,00</b>	<b>1.700,00</b>	<b>1.700,00</b>	<b>3.259.300,00</b>
12/233	Kanalbau BA 10	818,65	200,00	200,00	200,00	200,00	200,00	200,00	200,00	2.000,00
12/234	Kanalbau BA 12	768,45	200,00	200,00	200,00	200,00	200,00	200,00	200,00	2.000,00
12/235	Kanalbau BA 14	2.778,83	300,00	300,00	300,00	300,00	300,00	300,00	300,00	4.600,00
12/236	Kanalbau BA 16	7.034,01	800,00	800,00	800,00	800,00	800,00	800,00	800,00	11.800,00
12/237	Kanalbau BA 09	797,82	200,00	200,00	200,00	200,00	200,00	200,00	200,00	2.000,00
7/240	Abwasserbeseitigungsanlage BA 20	1.600.000,00								1.600.000,00
20/20	Abwasserbeseitigungsanlage		449.400,00	1.187.500,00						1.636.900,00

Vorhaben	Vorhabensbezeichnung		RA Vorjahre	VA 2025	VA 2026	Plan 2027	Plan 2028	Plan 2029	Plan 2030	Plan Gesamt (gerundet)
Konto	Bezeichnung									
	Finanzierungsleasing		0,00	0,00	0,00	0,00	0,00	0,00	0,00	0,00
	Veräußerung langfristiges Vermögen und Sonstiges		0,00	0,00	0,00	0,00	0,00	0,00	0,00	0,00
<b>Finanzierungsergebnis 1000008</b>			<b>-48.805,72</b>	<b>-400.600,00</b>	<b>449.400,00</b>	<b>0,00</b>	<b>0,00</b>	<b>0,00</b>	<b>0,00</b>	<b>0,00</b>
	<i>inklusive Vorjahre (gerundet)</i>			<b>-449.400,00</b>	<b>0,00</b>	<b>0,00</b>	<b>0,00</b>	<b>0,00</b>	<b>0,00</b>	

# Voranschlag 2026

Marktgemeinde St. Peter in der Au

# Nachweis der Investitionen mit Erläuterungen (nur VC 1)

Vorhaben	Vorhabensbezeichnung		RA Vorjahre	VA 2025	VA 2026	Plan 2027	Plan 2028	Plan 2029	Plan 2030	Plan Gesamt (gerundet)
Konto	Bezeichnung									
<b>1000012</b>	<b>Güterwegerhaltung (1999 bis 2099)</b>									
Auszahlungen - Investitionen - Mittelverwendung			710.271,71	95.000,00	80.000,00	80.000,00	80.000,00	80.000,00	80.000,00	1.205.300,00
Anschaffungs- oder Herstellungskosten			710.271,71	95.000,00	80.000,00	80.000,00	80.000,00	80.000,00	80.000,00	1.205.300,00
5/710000-002000	Güterwegerhaltung		710.271,71	95.000,00	80.000,00	80.000,00	80.000,00	80.000,00	80.000,00	1.205.300,00
Einzahlungen - Finanzierung - Mittelaufbringung			710.271,71	95.000,00	80.000,00	80.000,00	80.000,00	80.000,00	80.000,00	1.205.300,00
Mittel aus Geldfluss aus der operativen Gebarung			396.396,71	52.200,00	40.000,00	40.000,00	40.000,00	40.000,00	40.000,00	648.600,00
6/710000+829910	Sonstige Erträge (Zuführung Vorhaben)		284.265,71							284.300,00
6/710000+899000	Entnahmen aus Verrechnungsrücklagen zwischen operativer Gebarung und Projekten		112.131,00	52.200,00	40.000,00	40.000,00	40.000,00	40.000,00	40.000,00	364.300,00
Bedarfszuweisungen/KTZ			313.875,00	42.800,00	40.000,00	40.000,00	40.000,00	40.000,00	40.000,00	556.700,00
6/710000+301000	Kapitaltransfers von Ländern (Abteilung NÖ ABB)		163.500,00	21.400,00	20.000,00	20.000,00	20.000,00	20.000,00	20.000,00	284.900,00
6/710000+871000	Bedarfszuweisungen		150.375,00	21.400,00	20.000,00	20.000,00	20.000,00	20.000,00	20.000,00	271.800,00
Haushaltsrücklagen/Zahlungsmittelreserven			0,00	0,00	0,00	0,00	0,00	0,00	0,00	0,00
Sonstige Kapitaltransfers und Subventionen			0,00	0,00	0,00	0,00	0,00	0,00	0,00	0,00
Darlehen/Innere Darlehen			0,00	0,00	0,00	0,00	0,00	0,00	0,00	0,00
Finanzierungsleasing			0,00	0,00	0,00	0,00	0,00	0,00	0,00	0,00
Veräußerung langfristiges Vermögen und Sonstiges			0,00	0,00	0,00	0,00	0,00	0,00	0,00	0,00
<b>Finanzierungsergebnis 1000012</b>			<b>0,00</b>	<b>0,00</b>	<b>0,00</b>	<b>0,00</b>	<b>0,00</b>	<b>0,00</b>	<b>0,00</b>	<b>0,00</b>
	<i>inklusive Vorjahre (gerundet)</i>			<b>0,00</b>	<b>0,00</b>	<b>0,00</b>	<b>0,00</b>	<b>0,00</b>	<b>0,00</b>	

Vorhaben	Vorhabensbezeichnung	RA Vorjahre	VA 2025	VA 2026	Plan 2027	Plan 2028	Plan 2029	Plan 2030	Plan Gesamt (gerundet)
Konto	Bezeichnung								
<b>1000023</b>	<b>Umbau Vogelhändlerplatz 2 (2025 bis 2030)</b>								
	<b>Auszahlungen - Investitionen - Mittelverwendung</b>	<b>0,00</b>	<b>150.000,00</b>	<b>0,00</b>	<b>119.300,00</b>	<b>44.800,00</b>	<b>0,00</b>	<b>0,00</b>	<b>314.100,00</b>
	<b>Anschaffungs- oder Herstellungskosten</b>	<b>0,00</b>	<b>150.000,00</b>	<b>0,00</b>	<b>119.300,00</b>	<b>44.800,00</b>	<b>0,00</b>	<b>0,00</b>	<b>314.100,00</b>
5/846002-010000	Gebäude und Bauten		150.000,00						150.000,00
5/846002-010742	Gebäude und Bauten				119.300,00	44.800,00			164.100,00
	<b>Einzahlungen - Finanzierung - Mittelaufbringung</b>	<b>0,00</b>	<b>150.000,00</b>	<b>0,00</b>	<b>119.300,00</b>	<b>44.800,00</b>	<b>0,00</b>	<b>0,00</b>	<b>314.100,00</b>
	<b>Mittel aus Geldfluss aus der operativen Gebarung</b>	<b>0,00</b>	<b>150.000,00</b>	<b>0,00</b>	<b>0,00</b>	<b>0,00</b>	<b>0,00</b>	<b>0,00</b>	<b>150.000,00</b>
6/846002+899000	Entnahmen aus Verrechnungsrücklagen zwischen operativer Gebarung und Projekten		150.000,00						150.000,00
	<b>Bedarfszuweisungen/KTZ</b>	<b>0,00</b>	<b>0,00</b>	<b>0,00</b>	<b>0,00</b>	<b>0,00</b>	<b>0,00</b>	<b>0,00</b>	<b>0,00</b>
	<b>Haushaltsrücklagen/Zahlungsmittelreserven</b>	<b>0,00</b>	<b>0,00</b>	<b>0,00</b>	<b>0,00</b>	<b>0,00</b>	<b>0,00</b>	<b>0,00</b>	<b>0,00</b>
	<b>Sonstige Kapitaltransfers und Subventionen</b>	<b>0,00</b>	<b>0,00</b>	<b>0,00</b>	<b>119.300,00</b>	<b>44.800,00</b>	<b>0,00</b>	<b>0,00</b>	<b>164.100,00</b>
6/846002+300742	Kapitaltransfers von Bund (KIG- Mittel)				119.300,00	44.800,00			164.100,00
	<b>Darlehen/Innere Darlehen</b>	<b>0,00</b>	<b>0,00</b>	<b>0,00</b>	<b>0,00</b>	<b>0,00</b>	<b>0,00</b>	<b>0,00</b>	<b>0,00</b>
	<b>Finanzierungsleasing</b>	<b>0,00</b>	<b>0,00</b>	<b>0,00</b>	<b>0,00</b>	<b>0,00</b>	<b>0,00</b>	<b>0,00</b>	<b>0,00</b>
	<b>Veräußerung langfristiges Vermögen und Sonstiges</b>	<b>0,00</b>	<b>0,00</b>	<b>0,00</b>	<b>0,00</b>	<b>0,00</b>	<b>0,00</b>	<b>0,00</b>	<b>0,00</b>
<b>Finanzierungsergebnis 1000023</b>		<b>0,00</b>	<b>0,00</b>	<b>0,00</b>	<b>0,00</b>	<b>0,00</b>	<b>0,00</b>	<b>0,00</b>	<b>0,00</b>
	<i>inklusive Vorjahre (gerundet)</i>		<b>0,00</b>	<b>0,00</b>	<b>0,00</b>	<b>0,00</b>	<b>0,00</b>	<b>0,00</b>	

# Voranschlag 2026

Marktgemeinde St. Peter in der Au

# Nachweis der Investitionen mit Erläuterungen (nur VC 1)

Vorhaben	Vorhabensbezeichnung	RA Vorjahre	VA 2025	VA 2026	Plan 2027	Plan 2028	Plan 2029	Plan 2030	Plan Gesamt (gerundet)
Konto	Bezeichnung								
<b>1000024</b>	<b>Sportplatz Kürnberg (2026 bis 2026)</b>								
	<b>Auszahlungen - Investitionen - Mittelverwendung</b>	<b>0,00</b>	<b>0,00</b>	<b>700.000,00</b>	<b>0,00</b>	<b>0,00</b>	<b>0,00</b>	<b>0,00</b>	<b>700.000,00</b>
	<b>Anschaffungs- oder Herstellungskosten</b>	<b>0,00</b>	<b>0,00</b>	<b>700.000,00</b>	<b>0,00</b>	<b>0,00</b>	<b>0,00</b>	<b>0,00</b>	<b>700.000,00</b>
5/262000-010742	Gebäude und Bauten			700.000,00					700.000,00
	<b>Einzahlungen - Finanzierung - Mittelaufbringung</b>	<b>0,00</b>	<b>0,00</b>	<b>700.000,00</b>	<b>0,00</b>	<b>0,00</b>	<b>0,00</b>	<b>0,00</b>	<b>700.000,00</b>
	<b>Mittel aus Geldfluss aus der operativen Gebarung</b>	<b>0,00</b>	<b>0,00</b>	<b>107.400,00</b>	<b>0,00</b>	<b>0,00</b>	<b>0,00</b>	<b>0,00</b>	<b>107.400,00</b>
6/262000+899000	Entnahmen aus Verrechnungsrücklagen zwischen operativer Gebarung und Projekten			107.400,00					107.400,00
	<b>Bedarfszuweisungen/KTZ</b>	<b>0,00</b>	<b>0,00</b>	<b>235.000,00</b>	<b>0,00</b>	<b>0,00</b>	<b>0,00</b>	<b>0,00</b>	<b>235.000,00</b>
6/262000+301000	Kapitaltransfers von Ländern (WST5)			55.000,00					55.000,00
6/262000+871000	Kapitaltransfers aus Gemeinde-Bedarfszuweisungsmitteln			180.000,00					180.000,00
	<b>Haushaltsrücklagen/Zahlungsmittelreserven</b>	<b>0,00</b>	<b>0,00</b>	<b>0,00</b>	<b>0,00</b>	<b>0,00</b>	<b>0,00</b>	<b>0,00</b>	<b>0,00</b>
	<b>Sonstige Kapitaltransfers und Subventionen</b>	<b>0,00</b>	<b>0,00</b>	<b>357.600,00</b>	<b>0,00</b>	<b>0,00</b>	<b>0,00</b>	<b>0,00</b>	<b>357.600,00</b>
6/262000+300742	Kapitaltransfers von Bund (KIG-Mittel)			124.300,00					124.300,00
6/262000+307000	Kapitaltransfers von privaten Haushalten und privaten Organisationen ohne Erwerbszweck und andere			233.300,00					233.300,00
	<b>Darlehen/Innere Darlehen</b>	<b>0,00</b>	<b>0,00</b>	<b>0,00</b>	<b>0,00</b>	<b>0,00</b>	<b>0,00</b>	<b>0,00</b>	<b>0,00</b>
	<b>Finanzierungsleasing</b>	<b>0,00</b>	<b>0,00</b>	<b>0,00</b>	<b>0,00</b>	<b>0,00</b>	<b>0,00</b>	<b>0,00</b>	<b>0,00</b>
	<b>Veräußerung langfristiges Vermögen und Sonstiges</b>	<b>0,00</b>	<b>0,00</b>	<b>0,00</b>	<b>0,00</b>	<b>0,00</b>	<b>0,00</b>	<b>0,00</b>	<b>0,00</b>
<b>Finanzierungsergebnis 1000024</b>		<b>0,00</b>	<b>0,00</b>	<b>0,00</b>	<b>0,00</b>	<b>0,00</b>	<b>0,00</b>	<b>0,00</b>	<b>0,00</b>
	<i>inklusive Vorjahre (gerundet)</i>		<b>0,00</b>	<b>0,00</b>	<b>0,00</b>	<b>0,00</b>	<b>0,00</b>	<b>0,00</b>	

Salden Finanzierungsergebnisse		RA Vorjahre	VA 2025	VA 2026	Plan 2027	Plan 2028	Plan 2029	Plan 2030	Plan Gesamt (gerundet)
1000004	Wasserversorgung (1999 bis 2099)								
	Auszahlungen - Investitionen - Mittelverwendung	1.168.477,44	1.338.100,00	948.500,00	104.000,00	104.000,00	104.000,00	104.000,00	3.871.100,00
	Einzahlungen - Finanzierung - Mittelherkunft	563.737,75	978.700,00	1.912.600,00	104.000,00	104.000,00	104.000,00	104.000,00	3.871.000,00
		-604.739,69	-359.400,00	964.100,00	0,00	0,00	0,00	0,00	0,00
	<i>inklusive Vorjahre (gerundet)</i>		-964.100,00	0,00	0,00	0,00	0,00	0,00	
1000006	Straßenbau (1999 bis 2099)								
	Auszahlungen - Investitionen - Mittelverwendung	2.031.841,77	843.400,00	399.400,00	330.000,00	330.000,00	330.000,00	330.000,00	4.594.600,00
	Einzahlungen - Finanzierung - Mittelherkunft	2.031.841,77	843.400,00	399.400,00	330.000,00	330.000,00	330.000,00	330.000,00	4.594.600,00
		0,00	0,00	0,00	0,00	0,00	0,00	0,00	0,00
	<i>inklusive Vorjahre (gerundet)</i>		0,00	0,00	0,00	0,00	0,00	0,00	
1000008	Abwasserbeseitigung (1999 bis 2099)								
	Auszahlungen - Investitionen - Mittelverwendung	2.879.042,32	1.003.400,00	1.010.000,00	204.000,00	204.000,00	204.000,00	204.000,00	5.708.400,00
	Einzahlungen - Finanzierung - Mittelherkunft	2.830.236,60	602.800,00	1.459.400,00	204.000,00	204.000,00	204.000,00	204.000,00	5.708.400,00
		-48.805,72	-400.600,00	449.400,00	0,00	0,00	0,00	0,00	0,00
	<i>inklusive Vorjahre (gerundet)</i>		-449.400,00	0,00	0,00	0,00	0,00	0,00	
1000012	Güterwegerhaltung (1999 bis 2099)								
	Auszahlungen - Investitionen - Mittelverwendung	710.271,71	95.000,00	80.000,00	80.000,00	80.000,00	80.000,00	80.000,00	1.205.300,00
	Einzahlungen - Finanzierung - Mittelherkunft	710.271,71	95.000,00	80.000,00	80.000,00	80.000,00	80.000,00	80.000,00	1.205.300,00
		0,00	0,00	0,00	0,00	0,00	0,00	0,00	0,00
	<i>inklusive Vorjahre (gerundet)</i>		0,00	0,00	0,00	0,00	0,00	0,00	
1000023	Umbau Vogelhändlerplatz 2 (2025 bis 2030)								
	Auszahlungen - Investitionen - Mittelverwendung	0,00	150.000,00	0,00	119.300,00	44.800,00	0,00	0,00	314.100,00
	Einzahlungen - Finanzierung - Mittelherkunft	0,00	150.000,00	0,00	119.300,00	44.800,00	0,00	0,00	314.100,00
		0,00	0,00	0,00	0,00	0,00	0,00	0,00	0,00
	<i>inklusive Vorjahre (gerundet)</i>		0,00	0,00	0,00	0,00	0,00	0,00	
1000024	Sportplatz Kürnberg (2026 bis 2026)								
	Auszahlungen - Investitionen - Mittelverwendung	0,00	0,00	700.000,00	0,00	0,00	0,00	0,00	700.000,00
	Einzahlungen - Finanzierung - Mittelherkunft	0,00	0,00	700.000,00	0,00	0,00	0,00	0,00	700.000,00
		0,00	0,00	0,00	0,00	0,00	0,00	0,00	0,00
	<i>inklusive Vorjahre (gerundet)</i>		0,00	0,00	0,00	0,00	0,00	0,00	
<b>Saldo Investive Einzelvorhaben</b>		<b>-653.545,41</b>	<b>-760.000,00</b>	<b>1.413.500,00</b>	<b>0,00</b>	<b>0,00</b>	<b>0,00</b>	<b>0,00</b>	<b>0,00</b>
	<i>inklusive Vorjahre (gerundet)</i>		<b>-1.413.500,00</b>	<b>0,00</b>	<b>0,00</b>	<b>0,00</b>	<b>0,00</b>	<b>0,00</b>	
<b>Saldo der gesamten Investitionstätigkeit</b>		<b>-653.545,41</b>	<b>-760.000,00</b>	<b>1.413.500,00</b>	<b>0,00</b>	<b>0,00</b>	<b>0,00</b>	<b>0,00</b>	<b>0,00</b>
	<i>inklusive Vorjahre (gerundet)</i>		<b>-1.413.500,00</b>	<b>0,00</b>	<b>0,00</b>	<b>0,00</b>	<b>0,00</b>	<b>0,00</b>	



Nachweis der sonstigen Investitionen (nur VC 2)



Vorhaben	Vorhabensbezeichnung		VA 2025	VA 2026	Plan 2027	Plan 2028	Plan 2029	Plan 2030
Konto	Bezeichnung							
<b>2100300</b>	<b>Sonstige Investitionen (2025 bis 2099)</b>							
	<b>Auszahlungen - Investitionen - Mittelverwendung</b>		<b>370.400,00</b>	<b>195.900,00</b>	<b>70.000,00</b>	<b>65.000,00</b>	<b>65.000,00</b>	<b>65.000,00</b>
	<b>Anschaffungs- oder Herstellungskosten</b>		<b>370.400,00</b>	<b>195.900,00</b>	<b>70.000,00</b>	<b>65.000,00</b>	<b>65.000,00</b>	<b>65.000,00</b>
1/010000-042000	Amts-, Betriebs- und Geschäftsausstattung		27.900,00					
1/031000-070000	Aktivierungsfähige Rechte (Flächenwidmungsplan)		20.000,00	20.000,00	20.000,00	15.000,00	15.000,00	15.000,00
1/163300-042000	Amts-, Betriebs- und Geschäftsausstattung		7.600,00					
1/211000-042000	Amts-, Betriebs- und Geschäftsausstattung		23.600,00					
1/211100-050000	Sonderanlagen			14.300,00				
1/211200-042000	Amts-, Betriebs- und Geschäftsausstattung			2.000,00				
1/240000-006000	Sonstige Grundstückseinrichtungen		5.800,00	5.500,00				
1/240100-006000	Sonstige Grundstückseinrichtungen		60.000,00					
1/240100-042000	Amts-, Betriebs- und Geschäftsausstattung		1.100,00					
1/240200-006000	Sonstige Grundstückseinrichtungen		2.000,00	1.900,00				
1/240300-042000	Amts-, Betriebs- und Geschäftsausstattung		3.700,00	5.000,00				
1/240300-050000	Sonderanlagen			5.700,00				
1/363000-005000	Anlagen zu Straßenbauten			12.000,00				
1/612000-010000	Gebäude und Bauten			6.500,00				
1/616000-002000	Wanderwege		48.100,00					
1/640000-005000	Anlagen zu Straßenbauten		1.600,00					
1/771000-006000	Sonstige Grundstückseinrichtungen		300,00					
1/815000-006000	Sonstige Grundstückseinrichtungen			35.000,00				
1/817000-006000	Sonstige Grundstückseinrichtungen		2.200,00					
1/820000-020000	Maschinen und maschinelle Anlagen		4.000,00					
1/820000-040000	Fahrzeuge		4.300,00					
1/831000-020000	Maschinen und maschinelle Anlagen		1.300,00					
1/840000-001000	Ankauf von Grundstücken		5.200,00					
1/846200-050000	Sonderanlagen (PV-Anlage)		37.700,00					

**Voranschlag 2026**

Marktgemeinde St. Peter in der Au

**Nachweis der sonstigen Investitionen (nur VC 2)**

Vorhaben	Vorhabensbezeichnung		VA 2025	VA 2026	Plan 2027	Plan 2028	Plan 2029	Plan 2030
	Konto	Bezeichnung						
	1/859000-050000	Sonderanlagen (Lichtwellenleiterverrohrung)	114.000,00	88.000,00	50.000,00	50.000,00	50.000,00	50.000,00
<b>Finanzierungsergebnis 2100300</b>			<b>-370.400,00</b>	<b>-195.900,00</b>	<b>-70.000,00</b>	<b>-65.000,00</b>	<b>-65.000,00</b>	<b>-65.000,00</b>

Dienstpostenplan  
- interne Anlage b



Dienstpostenplan															
Verwendungs- zweig	Verwendung	Bezeichnung des Dienstzweiges	Dienst- zweig Nr. / Tätigkeits- profil		Zahl der Dienst- posten	Verwendungs- bzw. Entlohnungsgruppe		Funktionsdienstposten						Hinweis	
								Zahl der Funk- tions- dienst- posten	Art des Funktions- dienstpostens		Bezeichnung	Funktionsgruppe			Personal- zulage
									(§ 2 Abs. 3 lit. a - d GBDO)	(§ 6 Abs. 3 Z 1 - 4 NÖ GBedG 2025)		(GBDO/GVBG)	(NÖ GBedG 2025)		
(NÖ GBedG 2025)	(NÖ GBedG 2025)	(GBDO/GVBG)	(GBDO/GVBG)	(NÖ GBedG 2025)		(GBDO/GVBG)	(NÖ GBedG 2025)								
Verwaltungsdienst	Fachdienst	Rechnungsfachdienst	69	/ 4.1.	3	5	/ V1	1	b	/	Buchhaltungsleiter/in	7	/ FL1	nein	
Verwaltungsdienst	Höherer Dienst	Höherer Verwaltungsdienst	44	/ 4.3.	1	7	/ V3	1	a	/	Leitende/r Bedienstete/r	9	/ FL3	ja	
Verwaltungsdienst	Fachdienst	Verwaltungsfachdienst	71	/ 4.1.	5	5	/ V1	2	b	/	Bauamtsleiter/in, Gemeindekanzleileiter/in	7	/ FL1	nein	Bauamtsleiter ja
Verwaltungsdienst	Fachdienst	Standesbeamten-(oder Staatsbürgerschafts-)fachdienst	70	/ 4.1.	1	5	/ V1		/			/			
Assistenzdienst	Assistenzdienst	Mittlerer Wirtschaftsdienst	86	/ 2.3.	1	4	/ A2		/			/			
Technischer Dienst	Fachdienst	Facharbeiter	2	/ 3.1.	7	5	/ T1	1	b	/	Bauhofleiter/in	7	/ FL1	nein	
Assistenzdienst	Assistenzdienst	Schulwart	16	/ 2.1.	3	2	/ A2		/			/			
Hilfsdienst	Hilfsdienst	Hilfsdienst mit einschlägigen Vorkenntnissen (z.B. Bauhilfsarbeiter, Hilfskoch, Amtswart, Postbote, Portier, Telefonist)	15	/ 1.1.	2	2	/ A1		/			/			
Elementar- und sozialpädagogischer Dienst	Fachdienst	Kindergartenhilfsdienst	12	/ 7.1.	14	4	/ P1		/			/			
Elementar- und sozialpädagogischer Dienst	Gehobener Dienst	Gehobener Erzieherdienst	48	/ 7.3.	2	6	/ P2		/			/			
Elementar- und sozialpädagogischer Dienst	Gehobener Dienst	Kindergarten- und Horterzieherdienst	107	/ 7.2.	1	klk	/ P2		/			/			





Personaldaten iSd ÖStp (Anlage 4)



Gruppe 1 - gesamt	Dienstverhältnis zu Gemeinde, dienstleistend in einer Dienststelle, bezahlt aus dem Budget von Gemeinde		Personalaufwendungen				
			davon melden Gemeinden optional				gesamt
	Köpfe <sup>3)</sup>	VBÄ <sup>3)</sup>	Bezüge (Unterklasse 50-52)	Nebengebühren (Unterklasse 56)	Dienstgeber- beiträge (Unterklasse 58)	Weitere Aufwendungen	Kontenklasse 5 <sup>2)</sup>
Beamteninnen und Beamte	k.A.	k.A.	0,00				
Vertragsbedienstete	45,00	31,80	1.393.700,00				
KV-Bedienstete (Kollektivvertrag)	k.A.	k.A.	28.500,00				
Nicht zuordenbar	k.A.	k.A.					
Summe	45,00	31,80	1.422.200,00	81.000,00	378.700,00	13.300,00	1.895.200,00
<b>darunter (Teilmengen der Gruppe 1)</b>							
			Länder und Gemeinden melden optional				
	Köpfe <sup>3)</sup>	VBÄ <sup>3)</sup>	Bezüge (Unterklasse 50-52)	Nebengebühren (Unterklasse 56)	Dienstgeber- beiträge (Unterklasse 58)	Weitere Aufwendungen	Kontenklasse 5 <sup>2)</sup>
Musikschullehrerinnen und -lehrer	k.A.	k.A.					
Elementarpädagoginnen und -pädagogen	k.A.	k.A.					
Bedienstete nicht-ausgliederter Krankenanstalten	k.A.	k.A.					
Lehrlinge	k.A.	k.A.					
Summe	k.A.	k.A.					

Gruppe 2 - gesamt	Dienstverhältnis zu Gemeinde, nicht dienstleistend bei Gemeinde <sup>14</sup> , bezahlt aus dem Budget von Gemeinde		Personalaufwendungen				
	Köpfe <sup>3)</sup>	VBÄ <sup>3)</sup>	davon melden Gemeinden optional				gesamt
			Bezüge (Unterklasse 50-52)	Nebengebühren (Unterklasse 56)	Dienstgeber- beiträge (Unterklasse 58)	Weitere Aufwendungen	Kontenklasse 5 <sup>2)</sup>
Beamtinnen und Beamte	k.A.	k.A.					
Vertragsbedienstete	k.A.	k.A.					
Nicht zuordenbar	k.A.	k.A.					
Summe	k.A.	k.A.					

Beamtinnen und Beamte - Pensionistinnen und Pensionisten zum 31.12.2026			
	Köpfe <sup>3)</sup>	Ø-Pensions- höhe / Mt. <sup>4)</sup>	
Ruhegenussbezieherinnen und -bezieher	k.A.		
Hinterbliebene <sup>5)</sup>	k.A.		
Neue Ruhegenussbezieherinnen und -bezieher im Bezugsjahr 2026			
	Köpfe <sup>3)</sup>	Ø-Pensions- antrittsalter	Ø-Pensions- höhe / Mt. <sup>4)</sup>
Alterspension <sup>6)</sup>	k.A.		
Dienstunfähigkeit <sup>7)</sup>	k.A.		
vorzeitige Pensionierung mit Abschlag <sup>8)</sup>	k.A.		
vorzeitige Pensionierung ohne Abschlag <sup>9)</sup>	k.A.		
Pensionierungen gesamt	k.A.	0,0	0,0
<b>Gesamter Pensionsaufwand für das Bezugsjahr 2026</b>	0,00		
<p>1) gemäß den Vorgaben in Artikel 14 Abs. 2 lit. c ÖStP 2012</p> <p>2) Personalrückstellungen und Sachbezüge sind in diese Anlage nicht aufzunehmen</p> <p>3) Aus Datenschutzgründen wird dieses Feld erst ab 6 betroffenen Personen ausgewiesen</p> <p>4) Durchschnittspension im Dezember laut Personalstatistik-Festlegungen ohne Sonderzahlungen, ohne Pflegegeld und ohne sonstige Transferleistungen; brutto</p> <p>5) Witwen-, Witwer-, Waisenversorgungsbezüge und vergleichbare Leistungen</p> <p>6) Ruhebezüge aufgrund eines Übertritts in den Ruhestand oder einer vergleichbaren Regelung iSd § 13 BDG 1979</p> <p>7) Ruhebezüge aufgrund einer Ruhestandsversetzung wegen dauernder Dienstunfähigkeit iSd § 14 BDG 1979</p> <p>8) Ruhebezüge aufgrund einer vorzeitigen Ruhestandsversetzung mit Abschlag iSd §§ 15b, 15c oder 236d BDG 1979</p> <p>9) Ruhebezüge aufgrund einer vorzeitigen Ruhestandsversetzung ohne Abschlag</p> <p>10) Inkl. Musikschullehrerinnen und -lehrer sowie Elementarpädagoginnen und -pädagogen</p> <p>11) Darunter sind Personalgestellungen bei Beteiligungen iSd § 23 VRV 2015 sowie sonstige Personalgestellungen, zB bei anderen Gebietskörperschaften und Körperschaften öffentlichen Rechts zu verstehen.</p>			



Querschnitt (Anlage 5b)





VQS-Pos.	Zuordnung der MVAG	Bezeichnung	Anmerkungen	Gesamt-Haushalt	Haushalt ohne Quasi-KG	Quasi-KG <sup>2</sup>
Mittelaufbringung (Erträge bzw. Einzahlungen und erhaltene Kapitaltransfers)						
10	3111	Einzahlungen aus eigenen Abgaben		1.660.600,00	1.660.600,00	
11	2112	Erträge aus Ertragsanteilen		5.441.000,00	5.441.000,00	
12	2113, 2114, 2115	Erträge aus Gebühren, Leistungen, Besitz und wirtschaftlicher Tätigkeit		1.509.500,00	421.100,00	1.088.400,00
13	2116	Erträge aus Veräußerungen, sonstige Erträge	ohne Gruppe (Konto) 806, 807, 899	293.800,00	205.800,00	88.000,00
14	2117	Nicht finanzierungswirksame operative Erträge	ohne Gruppe (Konto) 817, 819, 891			
15	212x	Erträge aus Transfers	ohne Gruppe (Konto) 813	1.391.100,00	1.338.800,00	52.300,00
16	213x	Finanzerträge	ohne Gruppe (Konto) 818, 821, 825, 826	400,00	400,00	
17	333x	Erhaltene Kapitaltransfers		542.700,00	475.400,00	67.300,00
19	Summe 1 (Mittelaufbringung bereinigt) <sup>3</sup>			10.839.100,00	9.543.100,00	1.296.000,00
Mittelverwendung (Aufwendungen)						
20	2211, 2212, 2213	Finanzierungswirksamer Personalaufwand		1.895.200,00	1.875.900,00	19.300,00
21	2221 - 2225	Finanzierungswirksamer Sachaufwand	ohne Gruppe (Konto) 799	2.207.700,00	2.020.800,00	186.900,00
22	2226	Verluste aus dem Abgang von Anlagevermögen, Rückstellungen für ausstehende Rechnungen	nur Gruppe (Konto) 683, 688	88.000,00		88.000,00
23	223x	Transferaufwand	ohne Gruppe (Konto) 696, 761	4.829.500,00	4.467.700,00	361.800,00
24	224x	Finanzaufwand	ohne Gruppe (Konto) 652, 654, 682, 694, 697, 699	101.900,00	36.500,00	65.400,00
29	Summe 2 (Mittelverwendung bereinigt) <sup>3</sup>			9.122.300,00	8.400.900,00	721.400,00
Vermögensbildung (Sachanlagevermögen), inkl. Vorräte						
30	341x	Immaterielle Vermögenswerte und Sachanlagen (Zugang/Auszahlungen)	ohne Gruppe (Konto) 080-083	3.333.800,00	1.287.300,00	2.046.500,00
31	331x	Immaterielle Vermögenswerte und Sachanlagen (Abgang/Einzahlungen)	ohne Gruppe (Konto) 080-083, 800-806 (Abgang mit Minus erfassen)			
32	3221	Vorräte (Saldo/Auszahlungen)	ohne Unterklasse 40-48			
39	Summe 3 (Vermögensbildung bereinigt) <sup>3</sup>			3.333.800,00	1.287.300,00	2.046.500,00
49	Saldo = Summe 1 - Summe 2 - Summe 3			-1.617.000,00	-145.100,00	-1.471.900,00

VQS- Pos.	Zuordnung der MVAG	Bezeichnung	Anmerkungen	Gesamt- Haushalt	Haushalt ohne Quasi-KG	Quasi-KG <sup>2</sup>
<b>Überrechnung Quasi-Kapitalgesellschaften (Quasi-KG) gemäß ESVG</b>						
50	2301	Entnahmen von Haushaltsrücklagen		n.a.	n.a.	
51	2401	Zuweisungen an Haushaltsrücklagen		n.a.	n.a.	
52	332x	Einzahlungen aus der Rückzahlung von Darlehen sowie gewährten Vorschüssen	ohne Gruppe (Konto) 273, 280-282	n.a.	n.a.	
53	342x	Auszahlungen aus der Gewährung von Darlehen sowie gewährten Vorschüssen	ohne Gruppe (Konto) 273, 280-282	n.a.	n.a.	
54	351x	Einzahlungen aus der Aufnahme von Finanzschulden		n.a.	n.a.	3.093.100,00
55	361x	Auszahlungen aus der Tilgung von Finanzschulden		n.a.	n.a.	-320.600,00
59	<b>Überrechnung Quasi-KG Summe aus Position 49 (Quasi-KG) und Position 50 bis 55</b>			<b>n.a.</b>	<b>n.a.</b>	<b>1.300.600,00</b>
60	<b>Finanzierungssaldo (Voranschlag) aus Position 49 (Haushalt ohne Quasi- KG) und Position 59 (Quasi-KG) <sup>1</sup></b>			<b>n.a.</b>	<b>1.155.500,00</b>	<b>n.a.</b>
61	<b>Erläuterungen der Gebietskörperschaft (optional)</b>					

1) Entsprechend den Bestimmungen des Artikel 15 Abs. 1 Österreichischer Stabilitätspakt sind die Daten bzw. Grobplanungen der Gemeinden landesweise im Wege der Länder vorzulegen, das ausgewiesene Einzelergebnis der Gemeinde zum Finanzierungssaldo gemäß Pos. 60 hat nur bedingte Aussagekraft für das Gesamtergebnis der Haushaltskoordinierung.

2) Quasi-Kapitalgesellschaften außerhalb des Sektors Staat gemäß ESVG (Ansatz 85-86).

3) Mittelaufbringung und -verwendung sowie Vermögensbildung bereinigt näherungsweise im Sinne der Einnahmen und Ausgaben gemäß ESVG.

Nachweis über Transferzahlungen (Anlage 6a)



Haushaltskonto	Bezeichnung Ansatz	Bezeichnung Post	Summe Einzahlungen	Summe Auszahlungen
<b>Transferzahlungen von/an Bund, Bundesfonds, Bundeskammern</b>				
	<b>Gesamtsumme Transferzahlungen von/an Bund, Bundesfonds, Bundeskammern</b>		<b>471.400,00</b>	<b>0,00</b>
	<b>Summe Kapitaltransfers</b>		<b>164.300,00</b>	<b>0,00</b>
	<b>Summe Transfers</b>		<b>307.100,00</b>	<b>0,00</b>
2/179000+860000	Sonstige Einrichtungen und Maßnahmen	Transfers von Bund, Bundesfonds und Bundeskammern	10.000,00	
2/850000+300000	Betriebe der Wasserversorgung	Kapitaltransfers von Bund, Bundesfonds und Bundeskammern	10.000,00	
2/850000+860000	Betriebe der Wasserversorgung	Transfers von Bund (Annuitätenzuschuß)	1.700,00	
2/851000+300000	Betriebe der Abwasserbeseitigung	Kapitaltransfers von Bund, Bundesfonds und Bundeskammern	30.000,00	
2/851000+860000	Betriebe der Abwasserbeseitigung	Transfers von Bund (Annuitätenzuschuss)	100,00	
2/941000+860000	Sonstige Finanzzuweisungen nach dem FAG	Transfers von Bund (§ 5 und § 24 FAG 2017)	295.300,00	
6/262000+300742	Sportplätze	Kapitaltransfers von Bund (KIG-Mittel)	124.300,00	
<b>Transferzahlungen von/an Länder, Landesfonds, Landeskammern</b>				
	<b>Gesamtsumme Transferzahlungen von/an Länder, Landesfonds, Landeskammern</b>		<b>1.070.800,00</b>	<b>3.220.500,00</b>
	<b>Summe Kapitaltransfers</b>		<b>117.800,00</b>	<b>0,00</b>
	<b>Summe Transfers</b>		<b>953.000,00</b>	<b>3.220.500,00</b>
2/163100+861000	Freiwillige Feuerwehr Markt St. Peter/Au	Transfers von Ländern, Landesfonds und Landeskammern	12.400,00	
2/211000+861100	Volksschule Markt	Transfers von Ländern (Nachmittagsbetreuung)	18.000,00	
2/211000+861200	Volksschule Markt	Transfers von Ländern (Annuitätenzuschuss ohne Darlehen)	200,00	
2/211000+861300	Volksschule Markt	Transfers von Ländern (Kinderferienbetreuung)	4.700,00	
2/240000+861000	Kindergarten Markt	Transfers von Ländern, Landesfonds und Landeskammern	2.500,00	
2/240200+861200	Kindergarten Kürnberg	Transfers von Ländern (Zinsenzuschuss)	3.600,00	
2/240400+861000	Krabbelgruppe	Transfers von Ländern (Kinderbetreuungsbeitrag)	36.000,00	
2/240400+861100	Krabbelgruppe	Transfers von Ländern	15.000,00	
2/240500+861000	Kindergärten allgemein	Transfers von Ländern (Zukunftsfonds Kinderbetreuung)	176.100,00	
2/263000+861000	Turn- und Sporthalle Markt	Transfers von Ländern (Zinsen-u. Annuitätenzuschuss)	21.700,00	
2/273000+861000	Volksbüchereien	Transfers von Ländern, Landesfonds und Landeskammern	2.000,00	
2/381000+861000	Maßnahmen der Kulturpflege	Transfers von Ländern (Abt.RU3 und K1)	11.000,00	
2/562000+861000	Beiträge der Gemeinden z.Krankenanstaltenspr.	Transfers von Ländern (Unterstützungspaket NÖ GUG)	37.800,00	
2/616000+301000	Sonstige Straßen und Wege	Kapitaltransfers von Ländern, Landesfonds und Landeskammern	42.800,00	
2/921000+861000	Zwischen Ländern und Gemeinden geteilte Abgaben	Transfers von Ländern (Tourismusabgabe)	10.000,00	
2/921000+861100	Zwischen Ländern und Gemeinden geteilte Abgaben	Transfers von Ländern, Landesfonds und Landeskammern (Bundesautomaten- und VLT-Abgabe)	25.000,00	
2/940000+861000	Bedarfszuweisungen	Transfers von Ländern (Bedarfszuweisung I)	187.000,00	
6/262000+301000	Sportplätze	Kapitaltransfers von Ländern (WST5)	55.000,00	
6/262000+871000	Sportplätze	Kapitaltransfers aus Gemeinde-Bedarfszuweisungsmitteln	180.000,00	
6/612000+871000	Gemeindestraßen	Bedarfszuweisungen	190.000,00	
6/710000+301000	Land- und forstwirtschaftlicher Wegebau	Kapitaltransfers von Ländern (Abteilung NÖ ABB)	20.000,00	
6/710000+871000	Land- und forstwirtschaftlicher Wegebau	Bedarfszuweisungen	20.000,00	

Haushaltskonto	Bezeichnung Ansatz	Bezeichnung Post	Summe Einzahlungen	Summe Auszahlungen
<b>Transferzahlungen von/an Länder, Landesfonds, Landeskammern</b>				
	<b>Gesamtsumme Transferzahlungen von/an Länder, Landesfonds, Landeskammern</b>		<b>1.070.800,00</b>	<b>3.220.500,00</b>
	<b>Summe Kapitaltransfers</b>		<b>117.800,00</b>	<b>0,00</b>
	<b>Summe Transfers</b>		<b>953.000,00</b>	<b>3.220.500,00</b>
1/211000-751000	Volksschule Markt	Transfers an Länder (Medienbeitrag)		1.100,00
1/211100-751000	Volksschule St.Johann	Transfers an Länder (Medienbeitrag)		300,00
1/211200-751000	Volksschule Kürnberg	Transfers an Länder (Medienbeitrag)		400,00
1/220000-751000	Berufsbildende Pflichtschulen	Transfers an Länder (Berufsschülerhaltungsbeitrag)		70.000,00
1/419000-751000	Sonstige Einrichtungen und Maßnahmen	Transfers an Länder (Wohnsitzgemeindebeitrag - SHG)		33.000,00
1/419000-751100	Sonstige Einrichtungen und Maßnahmen	Transfers an Länder (Sozialhilfeumlage)		1.114.000,00
1/439000-751000	Sonstige Einrichtungen und Maßnahmen	Transfers an Länder (Kinder- und Jugendhilfeumlage)		204.000,00
1/510000-751000	Medizinische Bereichsversorgung	Transfers an Länder (Beitrag an Pensionsverband)		22.600,00
1/562000-752000	Beiträge der Gemeinden z.Krankenanstaltenspr.	Sprengelbeitrag NÖKAS (Zweckaufwand)		1.775.000,00
1/562100-752000	Beiträge der Gemeinden z.Krankenanstaltenspr.	Sprengelbeitrag NÖKAS (Verwaltungsaufwand)		100,00
<b>Transferzahlungen von/an Gemeinden, Gemeindeverbände, Gemeindefonds</b>				
	<b>Gesamtsumme Transferzahlungen von/an Gemeinden, Gemeindeverbände, Gemeindefonds</b>		<b>62.800,00</b>	<b>1.230.800,00</b>
	<b>Summe Kapitaltransfers</b>		<b>0,00</b>	<b>0,00</b>
	<b>Summe Transfers</b>		<b>62.800,00</b>	<b>1.230.800,00</b>
2/211200+862000	Volksschule Kürnberg	Transfers von Gemeinden (Schülerhaltungsbeitrag Weistrach)	4.900,00	
2/211200+862100	Volksschule Kürnberg	Transfers von Gemeinden (Schülerhaltungsbeitrag Haag)	1.600,00	
2/211200+862300	Volksschule Kürnberg	Transfers von Gemeinden (Schülerhaltungsbeitrag Wolfsbach)	1.600,00	
2/240400+862000	Krabbelgruppe	Transfers von Gemeinden	3.000,00	
2/814000+862000	Straßenreinigung	Transfers von Gemeinden (Schneeräumung Haidershofen und St. Ulrich)	1.200,00	
2/851000+862000	Betriebe der Abwasserbeseitigung	Transfers von Gemeinden (Ertl)	45.500,00	
2/851000+862100	Betriebe der Abwasserbeseitigung	Transfers von Gemeinden (Seitenstetten)	5.000,00	
1/000000-752000	Gewählte Gemeindeorgane	Transfers an Gemeindepensionsverband		11.000,00
1/022000-752000	Standesamt	Transfers an Gemeindeverbände (Standesamts- und Staatsbürgerschaftsverband)		40.000,00
1/211300-752000	Volksschulen	Transfers an Gemeinden (Volksschulen)		50.000,00
1/212000-752000	Mittelschulen	Transfers an Gemeindeverbände (Mittelschulen)		435.900,00
1/213000-752000	Sonderschulen	Transfers an Gemeindeverbände (Sonderschulen)		35.300,00
1/214000-752000	Polytechnische Schulen	Transfers an Gemeindeverbände (Polytechnische Schulen)		39.700,00
1/240200-752000	Kindergarten Kürnberg	Transfers an Gemeinden (Kindergartenbeitrag St.Ulrich+Maria Neustift)		15.300,00
1/320000-752000	Musikschule	Transfers an Gemeindeverbände (Musikschulen)		233.500,00
1/320000-752100	Musikschule	Transfers an Gemeindeverbände (Deckungsbeitrag Musikschulen Land Oberösterreich)		800,00
1/522000-752000	Reinhaltung der Luft	Transfers an Gemeindeverbände (GDA Region Amstetten)		6.500,00

Haushaltskonto	Bezeichnung Ansatz	Bezeichnung Post	Summe Einzahlungen	Summe Auszahlungen
<b>Transferzahlungen von/an Gemeinden, Gemeindeverbände, Gemeindefonds</b>				
	<b>Gesamtsumme Transferzahlungen von/an Gemeinden, Gemeindeverbände, Gemeindefonds</b>		<b>62.800,00</b>	<b>1.230.800,00</b>
	<b>Summe Kapitaltransfers</b>		<b>0,00</b>	<b>0,00</b>
	<b>Summe Transfers</b>		<b>62.800,00</b>	<b>1.230.800,00</b>
1/631000-752000	Konkurrenzwässer	Transfers an Gemeindeverbände (Urlwasserverband)		6.500,00
1/851000-752000	Betriebe der Abwasserbeseitigung	Transfers an Gemeindeverbände (GAV Oberes Urtaal)		331.400,00
1/851000-752100	Betriebe der Abwasserbeseitigung	Transfers an Gemeinden (Maria Neustift)		6.500,00
1/851000-752300	Betriebe der Abwasserbeseitigung	Transfers an Gemeindeverbände (Reinholdungsverband Steyr)		18.400,00
<b>Transferzahlungen von/an Sozialversicherungsträger</b>				
	<b>Gesamtsumme Transferzahlungen von/an Sozialversicherungsträger</b>		<b>31.700,00</b>	<b>0,00</b>
	<b>Summe Kapitaltransfers</b>		<b>0,00</b>	<b>0,00</b>
	<b>Summe Transfers</b>		<b>31.700,00</b>	<b>0,00</b>
2/010000+863100	Gemeindeamt	Transfers von sonstigen Trägern öffentlichen Rechts (ATZ)	22.000,00	
2/820000+863100	Bauhof	Transfers von sonstigen Trägern öffentlichen Rechts (ATZ)	9.700,00	
<b>Transferzahlungen von/an sonst. Träger des öffentlichen Rechts</b>				
	<b>Gesamtsumme Transferzahlungen von/an sonst. Träger des öffentlichen Rechts</b>		<b>27.500,00</b>	<b>56.700,00</b>
	<b>Summe Kapitaltransfers</b>		<b>0,00</b>	<b>0,00</b>
	<b>Summe Transfers</b>		<b>27.500,00</b>	<b>56.700,00</b>
2/163100+863000	Freiwillige Feuerwehr Markt St. Peter/Au	Transfers von sonstigen Trägern öffentlichen Rechts	27.500,00	
1/163100-754000	Freiwillige Feuerwehr Markt St. Peter/Au	Transfers an sonstige Träger des öffentlichen Rechts		23.900,00
1/163200-754000	Freiwillige Feuerwehr Hochstrass (Dorf)	Transfers an sonstige Träger des öffentlichen Rechts		6.500,00
1/163300-754000	Freiwillige Feuerwehr St. Johann/Engstetten	Transfers an sonstige Träger des öffentlichen Rechts		6.500,00
1/163400-754000	Freiwillige Feuerwehr St. Michael/Bruckbach	Transfers an sonstige Träger des öffentlichen Rechts		7.000,00
1/163500-754000	Freiwillige Feuerwehr Kürnberg	Transfers an sonstige Träger des öffentlichen Rechts		8.600,00
1/164000-754000	Förderung der Brandbekämpfung und -verhüt.	Transfers an FF Amstetten (Bezirksalarmierung)		4.200,00
<b>Gesamtsumme</b>			<b>1.664.200,00</b>	<b>4.508.000,00</b>





Nachweis über Haushaltsrücklagen und Zahlungsmittelreserven  
(Anlage 6b)



Haushaltsrücklagen			Rücklagenstand			Rücklagenstand	Zahlungsmittelreserven		
Nr.	Verwendungszweck	Ansatz	31.12.2025	Zuweisungen	Entnahmen	31.12.2026	31.12.2025	31.12.2026	Konto-/Sparbuchnummer
8/9990935/00001	Rücklage aus 50% des Eröffnungsbilanzsaldos	912000	8.635.000,00			8.635.000,00			
	<b>Allgemeine Haushaltsrücklagen</b>		<b>8.635.000,00</b>	<b>0,00</b>	<b>0,00</b>	<b>8.635.000,00</b>	<b>0,00</b>	<b>0,00</b>	
8/9997935/00001	Haushaltspotential Rücklage	990000	1.000.000,00		345.300,00	654.700,00			
	<b>Haushaltspotential Rücklage</b>		<b>1.000.000,00</b>	<b>0,00</b>	<b>345.300,00</b>	<b>654.700,00</b>	<b>0,00</b>	<b>0,00</b>	
	<b>Gesamtsummen</b>		<b>9.635.000,00</b>	<b>0,00</b>	<b>345.300,00</b>	<b>9.289.700,00</b>	<b>0,00</b>	<b>0,00</b>	



Einzelnachweis über Finanzschulden und Schuldendienst  
(Anlage 6c)



Darlehen	Ansatz	Staat	Laufzeit	Darlehenshöhe	Buchwert	Zugang	Tilgung	Zinsen	Summe	Schuldendienst-	Buchwert	Netto
Darlehensgeber				Gesamt	31.12.2025				Schuldendienst	ersätze	31.12.2026	Schuldendienst
Verwendung		Währung/Zinssatz										
Aktenzahl		Zinsindikator										
<b>1. Darlehen für Investitionszwecke</b>												
<b>1.1. ... von Trägern des öffentlichen Rechts</b>												
<b>1.1.1. ... von Bund, Bundesfonds, Bundeskammern</b>												
<b>1.1.2. ... von Ländern, Landesfonds, Landesammern</b>												
12/204	850000	AT	2013 - 2038		43.000,00	400,00		400,00	400,00		43.400,00	400,00
NÖ.WWF.												
Wasserversorgung BA 06			EUR/1,000%									
			nieder verzinst									
12/233	851000	AT	2010 - 2037		16.800,00	200,00		200,00	200,00		17.000,00	200,00
NÖ.WWF.												
Kanalbau BA 10			EUR/1,000%									
			nieder verzinst									
12/234	851000	AT	2017 - 2038		15.700,00	200,00		200,00	200,00		15.900,00	200,00
NÖ.WWF.												
Kanalbau BA 12			EUR/1,000%									
			nieder verzinst									
12/235	851000	AT	2017 - 2038		27.800,00	300,00		300,00	300,00		28.100,00	300,00
NÖ.WWF.												
Kanalbau BA 14			EUR/1,000%									
			nieder verzinst									
12/236	851000	AT	2017 - 2038		77.400,00	800,00		800,00	800,00		78.200,00	800,00
NÖ.WWF.												
Kanalbau BA 16			EUR/1,000%									
			nieder verzinst									
12/237	851000	AT	2017 - 2047		16.100,00	200,00		200,00	200,00		16.300,00	200,00
NÖ.WWF.												
Kanalbau BA 09			EUR/1,000%									
			nieder verzinst									

Darlehen	Ansatz	Staat	Laufzeit	Darlehenshöhe	Buchwert	Zugang	Tilgung	Zinsen	Summe	Schuldendienst-	Buchwert	Netto
Darlehensgeber				Gesamt	31.12.2025					Schuldendienst	31.12.2026	Schuldendienst
Verwendung			Währung/Zinssatz									
Aktenzahl			Zinsindikator									
17/148	612000	AT	2015 - 2027	31.910,00	6.400,00		3.200,00		3.200,00		3.200,00	3.200,00
NÖ.Lds.Reg.,Abt.WST3												
Straßenbau			EUR/0,000%									
			FIX verzinst									
<b>1.1.3. ... von Gemeinden, Gemeindeverbänden, Gemeindefonds</b>												
<b>1.1.4. ... von Sozialversicherungsträgern</b>												
<b>1.1.5. ... von sonstigen Trägern des öffentlichen Rechts</b>												
<b>1.2. ... von Beteiligungen der Gebietskörperschaft (ohne Finanzunternehmungen)</b>												
<b>1.3. ... von Unternehmen (ohne Beteiligungen und ohne Finanzunternehmungen)</b>												
<b>1.4. ... von Finanzunternehmen</b>												
<b>1.4.1. ... von Finanzunternehmen im Inland</b>												
1/127	240200	AT	2014 - 2029	1.100.000,00	256.600,00		73.400,00	6.000,00	79.400,00	3.600,00	183.200,00	75.800,00
Sparkasse OÖ Bank AG												
Kindergartenbau Kürnberg			EUR/2,368%									
			FIX verzinst									
1/201	850000	AT	2013 - 2033	500.000,00	187.500,00		25.000,00	7.600,00	32.600,00	1.700,00	162.500,00	30.900,00
Sparkasse OÖ Bank AG												
Wasserversorgung BA 06			EUR/4,215%									
			FIX verzinst									
1/204	850000	AT	2014 - 2034	500.000,00	212.500,00		25.000,00	4.900,00	29.900,00		187.500,00	29.900,00
Sparkasse OÖ Bank AG												
Wasserversorgung BA 06			EUR/2,398%									
			FIX verzinst									
1/240	851000	AT	2008 - 2028	400.000,00	60.000,00		20.000,00	1.900,00	21.900,00		40.000,00	21.900,00
Sparkasse OÖ Bank AG												
Kanalbau BA 10 (Ramingtal)			EUR/2,610%									
			euribor6m									



# Voranschlag 2026

Marktgemeinde St. Peter in der Au

# Einzelnachweis über Finanzschulden und Schuldendienst (Anlage 6c)

Darlehen	Ansatz	Staat	Laufzeit	Darlehenshöhe	Buchwert	Zugang	Tilgung	Zinsen	Summe	Schuldendienst-	Buchwert	Netto
Darlehensgeber				Gesamt	31.12.2025				Schuldendienst	ersätze	31.12.2026	Schuldendienst
Verwendung			Währung/Zinssatz									
Aktenzahl			Zinsindikator									
1/241	851000	AT	2014 - 2034	1.300.000,00	552.500,00		65.000,00	12.900,00	77.900,00	100,00	487.500,00	77.800,00
Sparkasse OÖ Bank AG												
Kanalbau BA 12, 13.1 und 14			EUR/2,398%									
			FIX verzinst									
2/133	262000	AT	2017 - 2029	770.000,00	147.000,00		32.700,00	1.700,00	34.400,00		114.300,00	34.400,00
Volksbank Niederösterreich AG												
Neubau Sportzentrum			EUR/1,200%									
			FIX verzinst									
2/135	263000	AT	2018 - 2033	740.000,00	394.700,00		49.300,00	6.100,00	55.400,00	21.700,00	345.400,00	33.700,00
Volksbank Niederösterreich AG												
Mehrzweckhallensanierung			EUR/1,600%									
			FIX verzinst									
5/205	850000	AT	2019 - 2039	500.000,00	350.000,00		25.000,00	3.600,00	28.600,00		325.000,00	28.600,00
BAWAG P.S.K.												
Wasserversorgung BA12,			EUR/1,045%									
(Kürnberg)			FIX verzinst									
7/240	851000	AT	2022 - 2046	1.600.000,00	1.376.000,00		64.000,00	12.000,00	76.000,00		1.312.000,00	76.000,00
NÖ Landesbank-Hypothekenbank AG												
Abwasserbeseitigungsanlage BA			EUR/0,881%									
20			FIX verzinst									
13/203	851000	AT	2003 - 2027	308.000,00	31.100,00		15.600,00	1.500,00	17.100,00		15.500,00	17.100,00
Österreichische Kommunalkredit												
Kanalbau BA 06			EUR/4,835%									
			euribor6m									
14/224	851000	AT	1984 - 2027	579.929,22	31.800,00		21.000,00	900,00	21.900,00		10.800,00	21.900,00
Raiffeisen Landesbank NÖ												
Kanalbau BA 04			EUR/2,000%									
			FIX verzinst									

Darlehen	Ansatz	Staat	Laufzeit	Darlehenshöhe	Buchwert	Zugang	Tilgung	Zinsen	Summe	Schuldendienst-	Buchwert	Netto
Darlehensgeber				Gesamt	31.12.2025				Schuldendienst	ersätze	31.12.2026	Schuldendienst
Verwendung			Währung/Zinssatz									
Aktenzahl			Zinsindikator									
14/225	163100	AT	2024 - 2053	500.000,00	466.600,00		16.700,00	16.700,00	33.400,00	12.400,00	449.900,00	21.000,00
Raiffeisen Landesbank NÖ												
Neubau Feuerwehrgebäude Markt			EUR/3,610%									
- Feuerwehr												
			FIX verzinst									
20/2	850000	AT	2026 - 2045	1.903.500,00		1.903.500,00	35.000,00	8.000,00	43.000,00		1.868.500,00	43.000,00
Bankdarlehen												
Wasserversorgung			EUR/0,000%									
20/20	851000	AT	2026 - 2045	1.187.500,00		1.187.500,00	25.000,00	10.000,00	35.000,00		1.162.500,00	35.000,00
Bankdarlehen												
Abwasserbeseitigungsanlage			EUR/0,000%									

## 1.4.2. ... von Finanzunternehmen im Ausland

## 1.5. ... von Sonstigen

<b>Zwischensumme</b>					4.269.500,00	3.093.100,00	495.900,00	95.900,00	591.800,00	39.500,00	6.866.700,00	552.300,00
----------------------	--	--	--	--	--------------	--------------	------------	-----------	------------	-----------	--------------	------------

## 2. Finanzschulden für den laufenden Aufwand

## 2.1. ... von Trägern des öffentlichen Rechts

## 2.1.1. ... von Bund, Bundesfonds, Bundeskammern

## 2.1.2. ... von Ländern, Landesfonds, Landeskammern

## 2.1.3. ... von Gemeinden, Gemeindeverbänden, Gemeindefonds

## 2.1.4. ... von Sozialversicherungsträgern

## 2.1.5. ... von sonstigen Trägern des öffentlichen Rechts

## 2.2. ... von Beteiligungen der Gebietskörperschaft (ohne Finanzunternehmungen)

## 2.3. ... von Unternehmen (ohne Beteiligungen und ohne Finanzunternehmungen)

## 2.4. ... von Finanzunternehmen

## 2.4.1. ... von Finanzunternehmen im Inland

Darlehen	Ansatz	Staat	Laufzeit	Darlehenshöhe	Buchwert	Zugang	Tilgung	Zinsen	Summe	Schuldendienst-	Buchwert	Netto
Darlehensgeber				Gesamt	31.12.2025				Schuldendienst	ersätze	31.12.2026	Schuldendienst
Verwendung		Währung/Zinssatz										
Aktenzahl		Zinsindikator										

## 2.4.2. ... von Finanzunternehmen im Ausland

## 2.5. ... von Sonstigen

<b>Zwischensumme</b>					0,00	0,00	0,00	0,00	0,00	0,00	0,00	0,00
<b>SUMME (1 und 2)</b>					4.269.500,00	3.093.100,00	495.900,00	95.900,00	591.800,00	39.500,00	6.866.700,00	552.300,00
Davon ohne Quasi-KG *)					1.271.300,00	0,00	175.300,00	30.500,00	205.800,00	37.700,00	1.096.000,00	168.100,00
Davon Quasi-KG *)					2.998.200,00	3.093.100,00	320.600,00	65.400,00	386.000,00	1.800,00	5.770.700,00	384.200,00

\*) Quasi-Kapitalgesellschaften außerhalb des Sektors Staat gemäß ESVG (Ansatz 85-86).



Nachweis über haushaltsinterne Vergütungen (Anlage 6f)



Gruppenebene		Erträge	Aufwendungen
0	Vertretungskörper und allgemeine Verwaltung	0,00	0,00
1	Öffentliche Ordnung und Sicherheit	0,00	0,00
2	Unterricht, Erziehung, Sport und Wissenschaft	38.600,00	38.600,00
3	Kunst, Kultur und Kultus	0,00	0,00
4	Soziale Wohlfahrt und Wohnbauförderung	0,00	0,00
5	Gesundheit	0,00	0,00
6	Straßen- und Wasserbau, Verkehr	0,00	0,00
7	Wirtschaftsförderung	0,00	0,00
8	Dienstleistungen	0,00	0,00
9	Finanzwirtschaft	0,00	0,00
<b>Summe</b>		<b>38.600,00</b>	<b>38.600,00</b>





Leasingspiegel (Anlage 6i)



## Finanzierungsleasing

Ansatz- oder Projektbezeichnung	Anschaffungskosten	Buchwert 31.12.2025	Buchwert 31.12.2026	Summe ausstehender Mindestleasing- zahlungen	Laufzeit	Restlaufzeit in Jahren	Kautionen für Finanzierungsleasing
Summe	0,00	0,00	0,00	0,00			

## Wirtschaftliche Unternehmungen, Betriebe, betriebsähnliche Einrichtungen gem. § 1 Abs. 2

Summe	0,00	0,00	0,00	0,00			
-------	------	------	------	------	--	--	--

## Operating Leasing

Ansatz- oder Projektbezeichnung	Laufzeit Grundmietzeit in Jahren	Gesamtkosten	Einmalkaution	Leasingentgelt (ohne laufender Kaution)	Laufende Kaution	Restlaufzeit in Jahren	Kumulierte Restzahlungen
Kehrmaschine HAKO Citymaster 1650 Comfort (820000)	01.04.2023 - 31.03.2028 5,00	117.200,00		23.600,00		2,25	53.100,00
Summe		117.200,00	0,00	23.600,00	0,00		53.100,00

## Wirtschaftliche Unternehmungen, Betriebe, betriebsähnliche Einrichtungen gem. § 1 Abs. 2

Summe		0,00	0,00	0,00	0,00		0,00
-------	--	------	------	------	------	--	------



Haftungsnachweis (Anlage 6r)



## Teil A - Haftungspositionen relevant iSd Art. 15a Vereinbarung HOG

Bezeichnung der/des Haftungsnehmerin/s oder einer Gruppe gleichartiger Haftungen	Haftungsrahmen	Stand 31.12.2025	Zugänge (+)	Abgänge (-)	Stand 31.12.2026	davon Umklassifizierungen
<b>Untergruppe 1 - Haftungen für Kredit- und Finanzinstitute</b>						
Abwassergenossenschaft Kürnborg - Abwasserbeseitigungsanlage (Kommunalkredit)	420.000,00	105.900,00	0,00	17.500,00	88.400,00	
Abwassergenossenschaft Kürnborg - Abwasserbeseitigungsanlage (Raiffeisenkasse)	730.000,00	701.200,00	0,00	19.200,00	682.000,00	
GAV Oberes Urftal - Abwasserbeseitigungsanlage BA 01 (PSK)	1.435.124,60	56.800,00	0,00	28.100,00	28.700,00	
GAV Oberes Urftal - Abwasserbeseitigungsanlage BA 02 (Kommunalkredit)	610.492,50	81.600,00	0,00	16.100,00	65.500,00	
GAV Oberes Urftal - Abwasserbeseitigungsanlage BA 03 (Kommunalkredit)	305.246,25	68.200,00	0,00	9.700,00	58.500,00	
GAV Oberes Urftal - Abwasserbeseitigungsanlage BA 04 (ERSTE Bank)	93.434,80	4.300,00	0,00	4.300,00	0,00	
GAV Oberes Urftal - Abwasserbeseitigungsanlage BA 06 (SPK.OÖ)	113.200,00	40.100,00	0,00	6.600,00	33.500,00	
GAV Oberes Urftal - Abwasserbeseitigungsanlage BA 07 + BA 08 (1.Teil)	241.400,00	109.100,00	0,00	12.000,00	97.100,00	
GAV Oberes Urftal - Abwasserbeseitigungsanlage BA 08 (2.Teil)	362.000,00	181.000,00	0,00	18.100,00	162.900,00	
GAV Oberes Urftal - Abwasserbeseitigungsanlage BA 09	382.200,00	210.300,00	0,00	19.100,00	191.200,00	
GAV Oberes Urftal - Abwasserbeseitigungsanlage BA 09	482.760,00	265.800,00	0,00	24.100,00	241.700,00	
Mittelschulgemeinde St.Peter in der Au-Ramingtal - Sanierung Schulgebäude NMS Ramingtal	1.033.425,00	757.900,00	0,00	68.900,00	689.000,00	
Mittelschulgemeinde St.Peter in der Au-Ramingtal - Einrichtung Schulgebäude NMS Ramingtal	110.232,00	88.200,00	0,00	7.300,00	80.900,00	
Mittelschulgemeinde St.Peter in der Au-Ramingtal - 2. Teil Sanierung Schulgebäude NMS Ramingtal	116.799,99	93.400,00	0,00	7.800,00	85.600,00	
Reinhaltsverband Steyr und Umgebung - Finanzierung BA 24	15.227,45	13.400,00	0,00	600,00	12.800,00	
Reinhaltsverband Steyr und Umgebung - Finanzierung Spülwagen II	1.520,00	1.400,00	0,00	100,00	1.300,00	
<b>Zwischensumme - Untergruppe 1</b>	<b>6.453.062,59</b>	<b>2.778.600,00</b>	<b>0,00</b>	<b>259.500,00</b>	<b>2.519.100,00</b>	
<b>Untergruppe 2 - Grundbücherlich besicherte Haftungen von Wohnbau-Darlehen</b>						
<b>Zwischensumme - Untergruppe 2</b>	<b>0,00</b>	<b>0,00</b>	<b>0,00</b>	<b>0,00</b>	<b>0,00</b>	
<b>Untergruppe 3 - Sonstige Wirtschaftshaftungen</b>						
<b>Zwischensumme - Untergruppe 3</b>	<b>0,00</b>	<b>0,00</b>	<b>0,00</b>	<b>0,00</b>	<b>0,00</b>	
<b>Summe A1</b>	<b>6.453.062,59</b>	<b>2.778.600,00</b>	<b>0,00</b>	<b>259.500,00</b>	<b>2.519.100,00</b>	

Haftung der staatlichen, außerbudgetären Einheiten gem. ESVG iSd Art. 15a Vereinbarung HOG	Haftungsrahmen	Stand 31.12.2025	Zugänge (+)	Abgänge (-)	Stand 31.12.2026	davon Umklassifizierungen
<b>Untergruppe 1 - Haftungen für Kredit- und Finanzinstitute</b>						
Zwischensumme - Untergruppe 1	0,00	0,00	0,00	0,00	0,00	
<b>Untergruppe 2 - Grundbücherlich besicherte Haftungen von Wohnbau-Darlehen</b>						
Zwischensumme - Untergruppe 2	0,00	0,00	0,00	0,00	0,00	
<b>Untergruppe 3 - Sonstige Wirtschaftshaftungen</b>						
Zwischensumme - Untergruppe 3	0,00	0,00	0,00	0,00	0,00	
<b>Summe A2</b>	<b>0,00</b>	<b>0,00</b>	<b>0,00</b>	<b>0,00</b>	<b>0,00</b>	
<b>Gesamtsumme A (= Summe A1 + Summe A2)</b>	<b>6.453.062,59</b>	<b>2.778.600,00</b>	<b>0,00</b>	<b>259.500,00</b>	<b>2.519.100,00</b>	
<b>Teil B - Haftungspositionen nicht relevant iSd Art. 15a Vereinbarung HOG</b>						
Bezeichnung der/des Haftungsnehmerin/s oder einer Gruppe gleichartiger Haftungen	Haftungsrahmen	Stand 31.12.2025	Zugänge (+)	Abgänge (-)	Stand 31.12.2026	davon Umklassifizierungen
<b>Untergruppe 1 - Haftungen für Kredit- und Finanzinstitute</b>						
Zwischensumme - Untergruppe 1	0,00	0,00	0,00	0,00	0,00	
<b>Untergruppe 2 - Grundbücherlich besicherte Haftungen von Wohnbau-Darlehen</b>						
Zwischensumme - Untergruppe 2	0,00	0,00	0,00	0,00	0,00	
<b>Untergruppe 3 - Sonstige Wirtschaftshaftungen</b>						
Zwischensumme - Untergruppe 3	0,00	0,00	0,00	0,00	0,00	
<b>Gesamtsumme B</b>	<b>0,00</b>	<b>0,00</b>	<b>0,00</b>	<b>0,00</b>	<b>0,00</b>	



Rückstellungsspiegel (Anlage 6q)



Rückstellung	Stand 31.12.2025	Dotierungen (+)	Auflösung inkl. Verbrauch (-)	Stand 31.12.2026
<b>Kurzfristig</b>	<b>0,00</b>	<b>0,00</b>	<b>0,00</b>	<b>0,00</b>
Rückstellungen für Prozesskosten				
Rückstellungen für nicht konsumierte Urlaube				
Rückstellungen für ausstehende Rechnungen				
Sonstige kurzfristige Rückstellungen				
<b>Langfristig</b>	<b>220.700,00</b>	<b>54.600,00</b>	<b>0,00</b>	<b>275.300,00</b>
Rückstellungen für Abfertigungen				
Rückstellungen für Jubiläumszuwendungen	220.700,00	54.600,00		275.300,00
Rückstellungen für Haftungen				
Rückstellungen für Sanierung von Altlasten				
Rückstellungen für Pensionen (Säule I)				
Sonstige langfristige Rückstellungen				
<b>Gesamtsumme</b>	<b>220.700,00</b>	<b>54.600,00</b>	<b>0,00</b>	<b>275.300,00</b>



Nachweis Vermögen mit abgeänderter Nutzungsdauer



Konto	Bezeichnung	Nutzungsdauer lt. VRV	Abweichende Nutzungsdauer	Begründung
2/0060001/00669	Gebäude VS St. Johann St. Johann 123	50,0	30,0	Generalsanierung 2004, aufgrund des Alters des Gebäudes kürzere RND
2/0060001/01049	KT Gebäude VS St. Johann St. Johann 123 KT	50,0	30,0	Generalsanierung 2004, aufgrund des Alters des Gebäudes kürzere RND
3/0060001/01005	Gebäudeanteil Kindergarten St. Johann St. Johann 123	50,0	30,0	Generalsanierung 2004, aufgrund des Alters des Gebäudes kürzere RND
3/0060001/01131	KT Gebäudeanteil Kindergarten St. Johann St. Johann 123 KT	50,0	30,0	Generalsanierung 2004, aufgrund des Alters des Gebäudes kürzere RND
3/0070003/00727	Generalsanierung Freibad 1999 Gartenweg 8	33,0	30,0	Altbestand inkl., daher Herabsetzung der ND von 33 auf 30 Jahre
3/0070003/01063	KT Generalsanierung Freibad 1999	33,0	30,0	Altbestand inkl., daher Herabsetzung der ND von 33 auf 30 Jahre
3/0440001/00901	Leitungskataster BA 06	0,0	25,0	laut Empfehlung IVW3
3/0440001/00903	Leitungskataster BA 101	0,0	25,0	laut Empfehlung IVW3
3/0440001/00905	Leitungskataster BA 102	0,0	25,0	laut Empfehlung IVW3
3/0440001/00922	Leitungskataster BA 07	0,0	25,0	laut Empfehlung IVW3
3/0440001/00958	BA 101 Leitungskataster	0,0	25,0	laut Empfehlung IVW3
3/0440001/00960	BA 102 Leitungskataster	0,0	25,0	laut Empfehlung IVW3
3/0440001/00961	BA 104 Leitungskataster	0,0	25,0	laut Empfehlung IVW3
3/0440001/01088	KT Leitungskataster BA 06	0,0	25,0	laut Empfehlung IVW3
3/0440001/01089	KT Leitungskataster BA 101	0,0	25,0	laut Empfehlung IVW3
3/0440001/01090	KT Leitungskataster BA 102	0,0	25,0	laut Empfehlung IVW3
3/0440001/01098	KT Leitungskataster BA 07	0,0	25,0	laut Empfehlung IVW3
3/0440001/01113	KT BA 101 Leitungskataster	0,0	25,0	laut Empfehlung IVW3
3/0440001/01114	KT BA 102 Leitungskataster	0,0	25,0	laut Empfehlung IVW3
3/0440001/01115	KT BA 104 Leitungskataster	0,0	25,0	laut Empfehlung IVW3
3/0440001/01117	Leitungskataster WVA BA 105	0,0	25,0	laut Empfehlung IVW3
3/0440001/01118	Leitungskataster ABA BA 105	0,0	25,0	laut Empfehlung IVW3
3/0440001/01119	KT Leitungskataster WVA BA 105 NÖWWF	0,0	22,0	laut Empfehlung IVW3
3/0440001/01121	KT KPC Leitungskataster WVA BA 105	0,0	22,0	laut Empfehlung IVW3
4/0440001/00656	Software 2018 Gemeindeamt	0,0	3,0	in Anlehnung an die tatsächliche Nutzung
4/0440001/01018	Antivirus 2019 Gemeindeamt	0,0	3,0	Vertrag läuft 3 Jahre
4/0440001/01019	Homepage 2019 Gemeindeamt	0,0	5,0	in Anlehnung an die tatsächliche Nutzung
4/0440001/01020	Antispam Software + Errichtung Firewall 2020	0,0	3,0	Vertrag läuft 3 Jahre
4/0440001/01021	ELAK Software und Lizenzen 2021 Gemeindeamt	0,0	5,0	in Anlehnung an die tatsächliche Nutzung





MFP - Ergebnishaushalt Gesamt 1. Ebene  
- interne Vergütungen enthalten



MVAG	Mittelverwendungs- und -aufbringungsgruppen (1. Ebene)	VA 2026	Plan 2027	Plan 2028	Plan 2029	Plan 2030
211	Erträge aus der operativen Verwaltungstätigkeit	9.517.500,00	9.225.700,00	9.344.800,00	9.464.100,00	9.589.100,00
212	Erträge aus Transfers	1.756.900,00	1.686.200,00	1.615.200,00	1.608.500,00	1.580.700,00
213	Finanzerträge	400,00	400,00	400,00	400,00	400,00
<b>21</b>	<b>Summe Erträge</b>	<b>11.274.800,00</b>	<b>10.912.300,00</b>	<b>10.960.400,00</b>	<b>11.073.000,00</b>	<b>11.170.200,00</b>
221	Personalaufwand	1.949.800,00	1.936.000,00	1.966.100,00	2.052.100,00	2.029.700,00
222	Sachaufwand	4.654.400,00	4.036.400,00	4.039.100,00	4.017.500,00	3.978.500,00
223	Transferaufwand	4.829.500,00	4.942.900,00	5.176.600,00	5.424.300,00	5.689.200,00
224	Finanzaufwand	101.900,00	74.500,00	64.500,00	56.500,00	50.100,00
<b>22</b>	<b>Summe Aufwendungen</b>	<b>11.535.600,00</b>	<b>10.989.800,00</b>	<b>11.246.300,00</b>	<b>11.550.400,00</b>	<b>11.747.500,00</b>
<b>SA0</b>	<b>Saldo (0) Nettoergebnis (21 - 22)</b>	<b>-260.800,00</b>	<b>-77.500,00</b>	<b>-285.900,00</b>	<b>-477.400,00</b>	<b>-577.300,00</b>
230	Entnahmen von Haushaltsrücklagen	345.300,00				
240	Zuweisungen an Haushaltsrücklagen					
<b>SA01</b>	<b>Saldo (01) Haushaltsrücklagen (230 - 240)</b>	<b>345.300,00</b>	<b>0,00</b>	<b>0,00</b>	<b>0,00</b>	<b>0,00</b>
<b>SA00</b>	<b>Saldo (00) Nettoergebnis nach Haushaltsrücklagen (Saldo 0 + Saldo 01)</b>	<b>84.500,00</b>	<b>-77.500,00</b>	<b>-285.900,00</b>	<b>-477.400,00</b>	<b>-577.300,00</b>



MFP - Ergebnishaushalt Gesamt 1. und 2. Ebene  
- interne Vergütungen enthalten



# Voranschlag 2026 (Plan 2027 - 2030)

Marktgemeinde St. Peter in der Au

# MFP - Ergebnishaushalt Gesamt 1. und 2. Ebene - interne Vergütungen enthalten

MVAG	Mittelverwendungs- und aufbringungsgruppen (1. und 2. Ebene)	VA 2026	Plan 2027	Plan 2028	Plan 2029	Plan 2030
<b>211</b>	<b>Erträge aus der operativen Verwaltungstätigkeit</b>	<b>9.517.500,00</b>	<b>9.225.700,00</b>	<b>9.344.800,00</b>	<b>9.464.100,00</b>	<b>9.589.100,00</b>
2111	Erträge aus eigenen Abgaben	1.660.600,00	1.660.600,00	1.660.600,00	1.660.600,00	1.660.600,00
2112	Erträge aus Ertragsanteilen	5.441.000,00	5.552.000,00	5.664.000,00	5.780.000,00	5.900.000,00
2113	Erträge aus Gebühren	1.088.100,00	1.088.100,00	1.088.100,00	1.088.100,00	1.088.100,00
2114	Erträge aus Leistungen	265.900,00	266.000,00	268.600,00	268.800,00	269.200,00
2115	Erträge aus Besitz und wirtschaftlicher Tätigkeit	155.500,00	156.500,00	159.500,00	160.500,00	163.500,00
2116	Erträge aus Veräußerung und sonstige Erträge	906.400,00	502.500,00	504.000,00	506.100,00	507.700,00
2117	Nicht finanzierungswirksame operative Erträge					
<b>212</b>	<b>Erträge aus Transfers</b>	<b>1.756.900,00</b>	<b>1.686.200,00</b>	<b>1.615.200,00</b>	<b>1.608.500,00</b>	<b>1.580.700,00</b>
2121	Transferertrag von Trägern des öffentlichen Rechts	1.382.100,00	1.344.400,00	1.288.800,00	1.286.500,00	1.274.300,00
2122	Transferertrag von Beteiligungen					
2123	Transferertrag von Unternehmen (mit Finanzunternehmen)	3.000,00	3.000,00	3.000,00	3.000,00	3.000,00
2124	Transferertrag von Haushalten und Organisationen ohne Erwerbscharakter	6.000,00	6.000,00	6.000,00	6.000,00	6.000,00
2125	Transferertrag vom Ausland					
2126	Investitions- und Tilgungszuschüsse zwischen Unternehmungen und Betrieben der Gebietskörperschaft und der Gebietskörperschaft					
2127	Nicht finanzierungswirksamer Transferertrag	365.800,00	332.800,00	317.400,00	313.000,00	297.400,00
<b>213</b>	<b>Finanzerträge</b>	<b>400,00</b>	<b>400,00</b>	<b>400,00</b>	<b>400,00</b>	<b>400,00</b>
2131	Erträge aus Zinsen	400,00	400,00	400,00	400,00	400,00
2132	Erträge aus Zinsen aus derivativen Finanzinstrumenten mit und ohne Grundgeschäft					
2133	Erträge aus Gewinnentnahmen von marktbestimmten Betrieben					
2134	Sonstige Finanzerträge					
2135	Erträge aus Dividenden/Gewinnausschüttungen					
2136	Sonstige nicht finanzierungswirksame Finanzerträge					
<b>21</b>	<b>Summe Erträge</b>	<b>11.274.800,00</b>	<b>10.912.300,00</b>	<b>10.960.400,00</b>	<b>11.073.000,00</b>	<b>11.170.200,00</b>
<b>221</b>	<b>Personalaufwand</b>	<b>1.949.800,00</b>	<b>1.936.000,00</b>	<b>1.966.100,00</b>	<b>2.052.100,00</b>	<b>2.029.700,00</b>
2211	Personalaufwand (Bezüge, Nebengebühren, Mehrleistungen)	1.503.200,00	1.512.300,00	1.531.200,00	1.615.800,00	1.588.300,00
2212	Gesetzlicher und freiwilliger Sozialaufwand	392.000,00	395.800,00	407.000,00	408.400,00	413.500,00
2213	Sonstiger Personalaufwand					
2214	Nicht finanzierungswirksamer Personalaufwand	54.600,00	27.900,00	27.900,00	27.900,00	27.900,00
<b>222</b>	<b>Sachaufwand</b>	<b>4.654.400,00</b>	<b>4.036.400,00</b>	<b>4.039.100,00</b>	<b>4.017.500,00</b>	<b>3.978.500,00</b>
2221	Gebrauchs- und Verbrauchsgüter, Handelswaren	330.200,00	325.200,00	335.500,00	330.500,00	331.100,00
2222	Verwaltungs- und Betriebsaufwand	455.700,00	457.800,00	484.900,00	488.800,00	490.900,00

**Voranschlag 2026 (Plan 2027 - 2030)**

Marktgemeinde St. Peter in der Au

**MFP - Ergebnishaushalt Gesamt 1. und 2. Ebene - interne Vergütungen enthalten**

MVAG	Mittelverwendungs- und aufbringungsgruppen (1. und 2. Ebene)	VA 2026	Plan 2027	Plan 2028	Plan 2029	Plan 2030
2223	Leasing- und Mietaufwand	251.600,00	252.800,00	236.700,00	232.000,00	233.600,00
2224	Instandhaltung	197.900,00	158.400,00	159.400,00	160.400,00	161.400,00
2225	Sonstiger Sachaufwand	1.584.900,00	1.264.100,00	1.291.300,00	1.295.800,00	1.326.200,00
2226	Nicht finanzierungswirksamer Sachaufwand	1.834.100,00	1.578.100,00	1.531.300,00	1.510.000,00	1.435.300,00
<b>223</b>	<b>Transferaufwand</b>	<b>4.829.500,00</b>	<b>4.942.900,00</b>	<b>5.176.600,00</b>	<b>5.424.300,00</b>	<b>5.689.200,00</b>
2231	Transferaufwand an Träger des öffentlichen Rechts	4.508.000,00	4.725.400,00	4.957.600,00	5.203.700,00	5.467.100,00
2232	Transferaufwand an Beteiligungen					
2233	Transferaufwand an Unternehmen (mit Finanzunternehmen)	135.300,00	81.300,00	82.300,00	83.300,00	84.300,00
2234	Transferaufwand an Haushalte und Organisationen ohne Erwerbscharakter	186.200,00	136.200,00	136.700,00	137.300,00	137.800,00
2235	Transferaufwand an das Ausland					
2236	Investitions- und Tilgungszuschüsse zwischen Unternehmungen und Betrieben der Gebietskörperschaft und der Gebietskörperschaft					
2237	Nicht finanzierungswirksamer Transferaufwand					
<b>224</b>	<b>Finanzaufwand</b>	<b>101.900,00</b>	<b>74.500,00</b>	<b>64.500,00</b>	<b>56.500,00</b>	<b>50.100,00</b>
2241	Aufwendungen für Zinsen	95.900,00	68.500,00	58.500,00	50.500,00	44.100,00
2242	Zinsen und sonstige Aufwendungen aus derivativen Finanzinstrumenten mit und ohne Grundgeschäft					
2243	Gewinnentnahmen von Unternehmungen und marktbestimmten Betrieben der Gebietskörperschaft (innerhalb der Gebietskörperschaft)					
2244	Sonstiger Finanzaufwand	6.000,00	6.000,00	6.000,00	6.000,00	6.000,00
2245	Nicht finanzierungswirksamer Finanzaufwand					
<b>22</b>	<b>Summe Aufwendungen</b>	<b>11.535.600,00</b>	<b>10.989.800,00</b>	<b>11.246.300,00</b>	<b>11.550.400,00</b>	<b>11.747.500,00</b>
<b>SA0</b>	<b>Saldo (0) Nettoergebnis (21 - 22)</b>	<b>-260.800,00</b>	<b>-77.500,00</b>	<b>-285.900,00</b>	<b>-477.400,00</b>	<b>-577.300,00</b>
<b>230</b>	<b>Entnahmen von Haushaltsrücklagen</b>	<b>345.300,00</b>	<b>0,00</b>	<b>0,00</b>	<b>0,00</b>	<b>0,00</b>
2301	Entnahmen von Haushaltsrücklagen	345.300,00				
<b>240</b>	<b>Zuweisungen an Haushaltsrücklagen</b>	<b>0,00</b>	<b>0,00</b>	<b>0,00</b>	<b>0,00</b>	<b>0,00</b>
2401	Zuweisungen an Haushaltsrücklagen					
<b>SA01</b>	<b>Saldo (01) Haushaltsrücklagen (230 - 240)</b>	<b>345.300,00</b>	<b>0,00</b>	<b>0,00</b>	<b>0,00</b>	<b>0,00</b>
<b>SA00</b>	<b>Saldo (00) Nettoergebnis nach Haushaltsrücklagen (Saldo 0 + Saldo 01)</b>	<b>84.500,00</b>	<b>-77.500,00</b>	<b>-285.900,00</b>	<b>-477.400,00</b>	<b>-577.300,00</b>



MFP - Finanzierungshaushalt Gesamt 1. Ebene  
- interne Vergütungen enthalten



MVAG	Mittelverwendungs- und -aufbringungsgruppen (1. Ebene)	VA 2026	Plan 2027	Plan 2028	Plan 2029	Plan 2030
<b>OPERATIVE GEBARUNG</b>						
311	Einzahlungen aus operativer Verwaltungstätigkeit	8.816.900,00	8.930.600,00	9.049.700,00	9.169.000,00	9.294.000,00
312	Einzahlungen aus Transfers	1.391.100,00	1.353.400,00	1.297.800,00	1.295.500,00	1.283.300,00
313	Einzahlungen aus Finanzerträgen	400,00	400,00	400,00	400,00	400,00
<b>31</b>	<b>Summe Einzahlungen operative Gebarung</b>	<b>10.208.400,00</b>	<b>10.284.400,00</b>	<b>10.347.900,00</b>	<b>10.464.900,00</b>	<b>10.577.700,00</b>
321	Auszahlungen aus Personalaufwand	1.895.200,00	1.908.100,00	1.938.200,00	2.024.200,00	2.001.800,00
322	Auszahlungen aus Sachaufwand	2.207.700,00	2.163.200,00	2.212.700,00	2.212.400,00	2.248.100,00
323	Auszahlungen aus Transfers	4.774.500,00	4.942.900,00	5.176.600,00	5.424.300,00	5.689.200,00
324	Auszahlungen aus Finanzaufwand	101.900,00	74.500,00	64.500,00	56.500,00	50.100,00
<b>32</b>	<b>Summe Auszahlungen operative Gebarung</b>	<b>8.979.300,00</b>	<b>9.088.700,00</b>	<b>9.392.000,00</b>	<b>9.717.400,00</b>	<b>9.989.200,00</b>
<b>SA1</b>	<b>Saldo (1) Geldfluss aus der operativen Gebarung (31 – 32)</b>	<b>1.229.100,00</b>	<b>1.195.700,00</b>	<b>955.900,00</b>	<b>747.500,00</b>	<b>588.500,00</b>
<b>INVESTIVE GEBARUNG</b>						
331	Einzahlungen aus der Investitionstätigkeit	88.000,00				
332	Einzahlungen aus der Rückzahlung von Darlehen sowie gewährten Vorschüssen					
333	Einzahlungen aus Kapitaltransfers	542.700,00	233.300,00	155.800,00	110.000,00	107.000,00
<b>33</b>	<b>Summe Einzahlungen investive Gebarung</b>	<b>630.700,00</b>	<b>233.300,00</b>	<b>155.800,00</b>	<b>110.000,00</b>	<b>107.000,00</b>
341	Auszahlungen aus der Investitionstätigkeit	3.333.800,00	907.300,00	827.800,00	783.000,00	783.000,00
342	Auszahlungen aus der Gewährung von Darlehen sowie gewährten Vorschüssen					
343	Auszahlungen aus Kapitaltransfers	55.000,00				
<b>34</b>	<b>Summe Auszahlungen investive Gebarung</b>	<b>3.388.800,00</b>	<b>907.300,00</b>	<b>827.800,00</b>	<b>783.000,00</b>	<b>783.000,00</b>
<b>SA2</b>	<b>Saldo (2) Geldfluss aus der investiven Gebarung (33 – 34)</b>	<b>-2.758.100,00</b>	<b>-674.000,00</b>	<b>-672.000,00</b>	<b>-673.000,00</b>	<b>-676.000,00</b>
<b>SA3</b>	<b>Saldo (3) Nettofinanzierungssaldo (Saldo 1 + Saldo 2)</b>	<b>-1.529.000,00</b>	<b>521.700,00</b>	<b>283.900,00</b>	<b>74.500,00</b>	<b>-87.500,00</b>

MVAG	Mittelverwendungs- und -aufbringungsgruppen (1. Ebene)	VA 2026	Plan 2027	Plan 2028	Plan 2029	Plan 2030
<b>FINANZIERUNGSTÄTIGKEIT</b>						
351	Einzahlungen aus der Aufnahme von Finanzschulden	3.093.100,00	2.100,00	2.100,00	2.100,00	2.100,00
353	Einzahlungen infolge eines Kapitaltausches bei derivativen Finanzinstrumenten mit Grundgeschäft					
355	Einzahlungen aus dem Abgang von Finanzinstrumenten					
<b>35</b>	<b>Summe Einzahlungen aus der Finanzierungstätigkeit</b>	<b>3.093.100,00</b>	<b>2.100,00</b>	<b>2.100,00</b>	<b>2.100,00</b>	<b>2.100,00</b>
361	Auszahlungen aus der Tilgung von Finanzschulden	495.900,00	425.600,00	396.100,00	354.600,00	270.000,00
363	Auszahlungen infolge eines Kapitaltausches bei derivativen Finanzinstrumenten mit Grundgeschäft					
365	Auszahlungen für den Erwerb von Finanzinstrumenten					
<b>36</b>	<b>Summe Auszahlungen aus der Finanzierungstätigkeit</b>	<b>495.900,00</b>	<b>425.600,00</b>	<b>396.100,00</b>	<b>354.600,00</b>	<b>270.000,00</b>
<b>SA4</b>	<b>Saldo (4) Geldfluss aus der Finanzierungstätigkeit (35 – 36)</b>	<b>2.597.200,00</b>	<b>-423.500,00</b>	<b>-394.000,00</b>	<b>-352.500,00</b>	<b>-267.900,00</b>
<b>SA5</b>	<b>Saldo (5) Geldfluss aus der voranschlagswirksamen Gebarung (Saldo 3 + Saldo 4)</b>	<b>1.068.200,00</b>	<b>98.200,00</b>	<b>-110.100,00</b>	<b>-278.000,00</b>	<b>-355.400,00</b>

MFP - Finanzierungshaushalt Gesamt 1. und 2. Ebene  
- interne Vergütungen enthalten



MVAG	Mittelverwendungs- und aufbringungsgruppen (1. und 2. Ebene)	VA 2026	Plan 2027	Plan 2028	Plan 2029	Plan 2030
<b>311</b>	<b>Einzahlungen aus operativer Verwaltungstätigkeit</b>	<b>8.816.900,00</b>	<b>8.930.600,00</b>	<b>9.049.700,00</b>	<b>9.169.000,00</b>	<b>9.294.000,00</b>
3111	Einzahlungen aus eigenen Abgaben	1.660.600,00	1.660.600,00	1.660.600,00	1.660.600,00	1.660.600,00
3112	Einzahlungen aus Ertragsanteilen	5.441.000,00	5.552.000,00	5.664.000,00	5.780.000,00	5.900.000,00
3113	Einzahlungen aus Gebühren	1.088.100,00	1.088.100,00	1.088.100,00	1.088.100,00	1.088.100,00
3114	Einzahlungen aus Leistungen	265.900,00	266.000,00	268.600,00	268.800,00	269.200,00
3115	Einzahlungen aus Besitz und wirtschaftlicher Tätigkeit	155.500,00	156.500,00	159.500,00	160.500,00	163.500,00
3116	Einzahlungen aus Veräußerung von geringwertigen Wirtschaftsgütern (GWG) und sonstige Einzahlungen	205.800,00	207.400,00	208.900,00	211.000,00	212.600,00
<b>312</b>	<b>Einzahlungen aus Transfers</b>	<b>1.391.100,00</b>	<b>1.353.400,00</b>	<b>1.297.800,00</b>	<b>1.295.500,00</b>	<b>1.283.300,00</b>
3121	Transferzahlungen von Trägern des öffentlichen Rechts	1.382.100,00	1.344.400,00	1.288.800,00	1.286.500,00	1.274.300,00
3122	Transferzahlungen von Beteiligungen					
3123	Transferzahlungen von Unternehmen (inkl. Finanzunternehmen)	3.000,00	3.000,00	3.000,00	3.000,00	3.000,00
3124	Transferzahlungen von Haushalten und Organisationen ohne Erwerbscharakter	6.000,00	6.000,00	6.000,00	6.000,00	6.000,00
3125	Transferzahlungen vom Ausland					
3126	Investitions- und Tilgungszuschüsse zwischen Unternehmungen und Betrieben der Gebietskörperschaft und der Gebietskörperschaft					
<b>313</b>	<b>Einzahlungen aus Finanzerträgen</b>	<b>400,00</b>	<b>400,00</b>	<b>400,00</b>	<b>400,00</b>	<b>400,00</b>
3131	Einzahlungen aus Zinserträgen	400,00	400,00	400,00	400,00	400,00
3132	Einzahlungen aus Zinsen aus derivativen Finanzinstrumenten mit und ohne Grundgeschäft					
3133	Einzahlungen aus Gewinnentnahmen von marktbestimmten Betrieben					
3134	Sonstige Einzahlungen aus Finanzerträgen					
3135	Einzahlungen aus Dividenden/Gewinnausschüttungen					
<b>31</b>	<b>Summe Einzahlungen operative Gebarung</b>	<b>10.208.400,00</b>	<b>10.284.400,00</b>	<b>10.347.900,00</b>	<b>10.464.900,00</b>	<b>10.577.700,00</b>
<b>321</b>	<b>Auszahlungen aus Personalaufwand</b>	<b>1.895.200,00</b>	<b>1.908.100,00</b>	<b>1.938.200,00</b>	<b>2.024.200,00</b>	<b>2.001.800,00</b>
3211	Auszahlungen für Personalaufwand (Bezüge, Nebengebühren, und Mehrleistungsvergütungen)	1.503.200,00	1.512.300,00	1.531.200,00	1.615.800,00	1.588.300,00
3212	Auszahlungen für gesetzliche und freiwillige Sozialaufwendungen	392.000,00	395.800,00	407.000,00	408.400,00	413.500,00
3213	Auszahlungen aus sonstigem Personalaufwand					
<b>322</b>	<b>Auszahlungen aus Sachaufwand</b>	<b>2.207.700,00</b>	<b>2.163.200,00</b>	<b>2.212.700,00</b>	<b>2.212.400,00</b>	<b>2.248.100,00</b>
3221	Auszahlungen für Gebrauchs- und Verbrauchsgüter, Handelswaren	330.200,00	325.200,00	335.500,00	330.500,00	331.100,00
3222	Auszahlungen für Verwaltungs- und Betriebsaufwand	455.700,00	457.800,00	484.900,00	488.800,00	490.900,00
3223	Auszahlungen für Leasing- und Mietaufwand	251.600,00	252.800,00	236.700,00	232.000,00	233.600,00
3224	Auszahlungen für Instandhaltung	197.900,00	158.400,00	159.400,00	160.400,00	161.400,00
3225	Sonstige Auszahlungen aus Sachaufwand	972.300,00	969.000,00	996.200,00	1.000.700,00	1.031.100,00
3226	Auszahlungen aus der Inanspruchnahme von Haftungen					

MVAG	Mittelverwendungs- und aufbringungsgruppen (1. und 2. Ebene)	VA 2026	Plan 2027	Plan 2028	Plan 2029	Plan 2030
<b>323</b>	<b>Auszahlungen aus Transfers</b>	<b>4.774.500,00</b>	<b>4.942.900,00</b>	<b>5.176.600,00</b>	<b>5.424.300,00</b>	<b>5.689.200,00</b>
3231	Transferzahlungen an Träger des öffentlichen Rechts	4.508.000,00	4.725.400,00	4.957.600,00	5.203.700,00	5.467.100,00
3232	Transferzahlungen an Beteiligungen					
3233	Transferzahlungen an Unternehmen (inkl. Finanzunternehmen)	80.300,00	81.300,00	82.300,00	83.300,00	84.300,00
3234	Transferzahlungen an Haushalte und Organisationen ohne Erwerbscharakter	186.200,00	136.200,00	136.700,00	137.300,00	137.800,00
3235	Transferzahlungen an das Ausland					
3236	Investitions- und Tilgungszuschüsse zwischen Unternehmungen und Betrieben der Gebietskörperschaft und der Gebietskörperschaft					
<b>324</b>	<b>Auszahlungen aus Finanzaufwand</b>	<b>101.900,00</b>	<b>74.500,00</b>	<b>64.500,00</b>	<b>56.500,00</b>	<b>50.100,00</b>
3241	Auszahlungen für Zinsen	95.900,00	68.500,00	58.500,00	50.500,00	44.100,00
3242	Auszahlungen für Zinsen aus derivativen Finanzinstrumenten mit und ohne Grundgeschäft					
3243	Auszahlungen aus Gewinnentnahmen von marktbestimmten Betrieben					
3244	Sonstige Auszahlungen aus Finanzaufwendungen	6.000,00	6.000,00	6.000,00	6.000,00	6.000,00
<b>32</b>	<b>Summe Auszahlungen operative Gebarung</b>	<b>8.979.300,00</b>	<b>9.088.700,00</b>	<b>9.392.000,00</b>	<b>9.717.400,00</b>	<b>9.989.200,00</b>
<b>SA1</b>	<b>Saldo (1) Geldfluss aus der operativen Gebarung (31 – 32)</b>	<b>1.229.100,00</b>	<b>1.195.700,00</b>	<b>955.900,00</b>	<b>747.500,00</b>	<b>588.500,00</b>
<b>331</b>	<b>Einzahlungen aus der Investitionstätigkeit</b>	<b>88.000,00</b>	<b>0,00</b>	<b>0,00</b>	<b>0,00</b>	<b>0,00</b>
3311	Einzahlungen aus der Veräußerung von immateriellem Vermögen					
3312	Einzahlungen aus der Veräußerung von Grundstücken und Grundstückeinrichtungen					
3313	Einzahlungen aus der Veräußerung von Gebäuden und Bauten					
3314	Einzahlungen aus der Veräußerung von technischen Anlagen, Fahrzeugen und Maschinen	88.000,00				
3315	Einzahlungen aus der Veräußerung von Amts-, Betriebs- und Geschäftsausstattung					
3316	Einzahlungen aus der Veräußerung von Kulturgütern					
3317	Einzahlungen aus der Veräußerung von Beteiligungen					
3318	Einzahlungen aus der Veräußerung von kofinanzierten Schutzbauten					
<b>332</b>	<b>Einzahlungen aus der Rückzahlung von Darlehen sowie gewährten Vorschüssen</b>	<b>0,00</b>	<b>0,00</b>	<b>0,00</b>	<b>0,00</b>	<b>0,00</b>
3321	Einzahlungen aus Darlehen an Träger des öffentlichen Rechts					
3322	Einzahlungen aus Darlehen an Beteiligungen					
3323	Einzahlungen aus Darlehen an Unternehmen und Haushalte					
3325	Einzahlungen aus Vorschüssen und Anzahlungen					
<b>333</b>	<b>Einzahlungen aus Kapitaltransfers</b>	<b>542.700,00</b>	<b>233.300,00</b>	<b>155.800,00</b>	<b>110.000,00</b>	<b>107.000,00</b>
3331	Kapitaltransferzahlungen von Trägern des öffentlichen Rechts	282.100,00	178.300,00	100.800,00	55.000,00	52.000,00
3332	Kapitaltransferzahlungen von Beteiligungen					
3333	Kapitaltransferzahlungen von Unternehmen					
3334	Kapitaltransferzahlungen von Haushalten und Organisationen ohne Erwerbscharakter	260.600,00	55.000,00	55.000,00	55.000,00	55.000,00



MVAG	Mittelverwendungs- und aufbringungsgruppen (1. und 2. Ebene)	VA 2026	Plan 2027	Plan 2028	Plan 2029	Plan 2030
3335	Kapitaltransferzahlungen vom Ausland					
<b>33</b>	<b>Summe Einzahlungen investive Gebarung</b>	<b>630.700,00</b>	<b>233.300,00</b>	<b>155.800,00</b>	<b>110.000,00</b>	<b>107.000,00</b>
<b>341</b>	<b>Auszahlungen aus der Investitionstätigkeit</b>	<b>3.333.800,00</b>	<b>907.300,00</b>	<b>827.800,00</b>	<b>783.000,00</b>	<b>783.000,00</b>
3411	Auszahlungen für den Erwerb von immateriellem Vermögen	28.000,00	28.000,00	23.000,00	23.000,00	23.000,00
3412	Auszahlungen für den Erwerb von Grundstücken und Grundstückseinrichtungen	2.592.300,00	760.000,00	760.000,00	760.000,00	760.000,00
3413	Auszahlungen für den Erwerb von Gebäuden und Bauten	706.500,00	119.300,00	44.800,00		
3414	Auszahlungen für den Erwerb von technischen Anlagen, Fahrzeugen und Maschinen					
3415	Auszahlungen für den Erwerb von Amts-, Betriebs- und Geschäftsausstattung	7.000,00				
3416	Auszahlungen für den Erwerb von Kulturgütern					
3417	Auszahlungen für den Erwerb von Beteiligungen					
3418	Auszahlungen für den Erwerb von kofinanzierten Schutzbauten					
<b>342</b>	<b>Auszahlungen aus der Gewährung von Darlehen sowie gewährten Vorschüssen</b>	<b>0,00</b>	<b>0,00</b>	<b>0,00</b>	<b>0,00</b>	<b>0,00</b>
3421	Auszahlungen von Darlehen an Träger des öffentlichen Rechts					
3422	Auszahlungen von Darlehen an Beteiligungen					
3423	Auszahlungen von Darlehen an Unternehmen und Haushalte					
3425	Auszahlungen von Vorschüssen und Anzahlungen					
<b>343</b>	<b>Auszahlungen aus Kapitaltransfers</b>	<b>55.000,00</b>	<b>0,00</b>	<b>0,00</b>	<b>0,00</b>	<b>0,00</b>
3431	Kapitaltransferzahlungen an Träger des öffentlichen Rechts					
3432	Kapitaltransferzahlungen an Beteiligungen					
3433	Kapitaltransferzahlungen an Unternehmen (Finanzunternehmen)	55.000,00				
3434	Kapitaltransferzahlungen an Haushalte und Organisationen ohne Erwerbscharakter					
3435	Kapitaltransferzahlungen an das Ausland					
<b>34</b>	<b>Summe Auszahlungen investive Gebarung</b>	<b>3.388.800,00</b>	<b>907.300,00</b>	<b>827.800,00</b>	<b>783.000,00</b>	<b>783.000,00</b>
<b>SA2</b>	<b>Saldo (2) Geldfluss aus der investiven Gebarung (33 – 34)</b>	<b>-2.758.100,00</b>	<b>-674.000,00</b>	<b>-672.000,00</b>	<b>-673.000,00</b>	<b>-676.000,00</b>
<b>SA3</b>	<b>Saldo (3) Nettofinanzierungssaldo (Saldo 1 + Saldo 2)</b>	<b>-1.529.000,00</b>	<b>521.700,00</b>	<b>283.900,00</b>	<b>74.500,00</b>	<b>-87.500,00</b>
<b>351</b>	<b>Einzahlungen aus der Aufnahme von Finanzschulden</b>	<b>3.093.100,00</b>	<b>2.100,00</b>	<b>2.100,00</b>	<b>2.100,00</b>	<b>2.100,00</b>
3511	Einzahlungen aus empfangenen Darlehen von öffentlichen Körperschaften und Rechtsträgern	2.100,00	2.100,00	2.100,00	2.100,00	2.100,00
3512	Einzahlungen aus empfangenen Darlehen von Beteiligungen					
3513	Einzahlungen aus empfangenen Darlehen von Unternehmen und privaten Haushalten					
3514	Einzahlungen aus Finanzschulden (Finanzunternehmen)	3.091.000,00				
3515	Einzahlungen aus Aufnahmen von Leasingverbindlichkeiten					
<b>353</b>	<b>Einzahlungen infolge eines Kapitaltausches bei derivativen Finanzinstrumenten mit Grundgeschäft</b>	<b>0,00</b>	<b>0,00</b>	<b>0,00</b>	<b>0,00</b>	<b>0,00</b>

MVAG	Mittelverwendungs- und aufbringungsgruppen (1. und 2. Ebene)	VA 2026	Plan 2027	Plan 2028	Plan 2029	Plan 2030
3530	Einzahlungen infolge eines Kapitaltausches bei derivativen Finanzinstrumenten mit Grundgeschäft					
<b>355</b>	<b>Einzahlungen aus dem Abgang von Finanzinstrumenten</b>	<b>0,00</b>	<b>0,00</b>	<b>0,00</b>	<b>0,00</b>	<b>0,00</b>
3550	Einzahlungen aus dem Abgang von Finanzinstrumenten					
<b>35</b>	<b>Summe Einzahlungen aus der Finanzierungstätigkeit</b>	<b>3.093.100,00</b>	<b>2.100,00</b>	<b>2.100,00</b>	<b>2.100,00</b>	<b>2.100,00</b>
<b>361</b>	<b>Auszahlungen aus der Tilgung von Finanzschulden</b>	<b>495.900,00</b>	<b>425.600,00</b>	<b>396.100,00</b>	<b>354.600,00</b>	<b>270.000,00</b>
3611	Auszahlungen aus empfangenen Darlehen von öffentlichen Körperschaften und Rechtsträgern	3.200,00	3.200,00			
3612	Auszahlungen aus empfangenen Darlehen von Beteiligungen					
3613	Auszahlungen aus empfangenen Darlehen von Unternehmen und privaten Haushalten					
3614	Auszahlungen aus Finanzschulden	492.700,00	422.400,00	396.100,00	354.600,00	270.000,00
3615	Auszahlungen aus Rückzahlungen von Leasingverbindlichkeiten					
<b>363</b>	<b>Auszahlungen infolge eines Kapitaltausches bei derivativen Finanzinstrumenten mit Grundgeschäft</b>	<b>0,00</b>	<b>0,00</b>	<b>0,00</b>	<b>0,00</b>	<b>0,00</b>
3630	Auszahlungen infolge eines Kapitaltausches bei derivativen Finanzinstrumenten mit Grundgeschäft					
<b>365</b>	<b>Auszahlungen für den Erwerb von Finanzinstrumenten</b>	<b>0,00</b>	<b>0,00</b>	<b>0,00</b>	<b>0,00</b>	<b>0,00</b>
3650	Auszahlungen für den Erwerb von Finanzinstrumenten					
<b>36</b>	<b>Summe Auszahlungen aus der Finanzierungstätigkeit</b>	<b>495.900,00</b>	<b>425.600,00</b>	<b>396.100,00</b>	<b>354.600,00</b>	<b>270.000,00</b>
<b>SA4</b>	<b>Saldo (4) Geldfluss aus der Finanzierungstätigkeit (35 – 36)</b>	<b>2.597.200,00</b>	<b>-423.500,00</b>	<b>-394.000,00</b>	<b>-352.500,00</b>	<b>-267.900,00</b>
<b>SA5</b>	<b>Saldo (5) Geldfluss aus der voranschlagswirksamen Gebarung (Saldo 3 + Saldo 4)</b>	<b>1.068.200,00</b>	<b>98.200,00</b>	<b>-110.100,00</b>	<b>-278.000,00</b>	<b>-355.400,00</b>

MFP - Haushaltspotential (aufbauend auf der Ergebnisrechnung)



MVAG	Mittelverwendungs- und -aufbringungsgruppen	Mittelaufbringung	Mittelverwendung	Saldo
211	Erträge aus der operativen Verwaltungstätigkeit	9.517.500,00		
212	Erträge aus Transfers	1.756.900,00		
213	Finanzerträge	400,00		
<b>Summe Erträge (SU 21)</b>		11.274.800,00		
2117	Nicht finanzierungswirksame operative Erträge (Auflösung von Rückstellungen und Aktivierte Eigenleistungen)			
2127	Nicht finanzierungswirksamer Transferertrag (Auflösung von Investitionszuschüssen)	-365.800,00		
2136	Sonstige nicht finanzierungswirksame Finanzerträge (Auflösung von RS Bewertung von Beteiligungen und aktiven Finanzinstrumenten)			
<b>Nicht finanzwirksame Erträge</b>		-365.800,00		
<b>Finanzwirksame Erträge</b>		10.909.000,00		
221	Personalaufwand		1.949.800,00	
222	Sachaufwand		4.654.400,00	
223	Transferaufwand		4.829.500,00	
224	Finanzaufwand		101.900,00	
<b>Summe Aufwendungen (SU 22)</b>			11.535.600,00	
2214	Nicht finanzierungswirksamer Personalaufwand (Dotierung RS für Abfertigungen, Jubiläum u. nicht konsumierte Urlaube)		-54.600,00	
2226	Nicht finanzierungswirksamer Sachaufwand (inkl. Abschreibungen, Dotierung von RS Prozess, ausstehende Rechnungen)		-1.834.100,00	
2237	Nicht finanzierungswirksamer Transferaufwand (Dotierungen von RS f. Pensionen)			
2245	Nicht finanzierungswirksamer Finanzaufwand (Wertberichtigungen zu Finanzinstrumenten, Aufwendungen aus der Bewertung von Beteiligungen)			
<b>Nicht finanzwirksame Aufwendungen</b>			-1.888.700,00	
<b>Finanzwirksame Aufwendungen</b>			9.646.900,00	
<b>Finanzwirksames Ergebnis</b>		10.909.000,00	9.646.900,00	<b>1.262.100,00</b>

MVAG	Mittelverwendungs- und -aufbringungsgruppen	Mittelaufbringung	Mittelverwendung	Saldo
332	Einzahlungen aus der Rückzahlung von Darlehen sowie gewährten Vorschüssen (ohne 332x mit Projektcode - Anzahlungen)			
1141	Vorräte ( - Veränderung)			
1142	Gegebene Anzahlungen auf Vorräte ( - Veränderung)			
1540	Passive Rechnungsabgrenzung			
	Einzahlungen der Kontengruppe 000-089, die keinem Projekt mit Projektcode 1 zugeordnet sind			
	Einzahlungen der Kontengruppe 30, die keinem Projekt mit Projektcode 1 zugeordnet sind	82.800,00		
	- Erträge der Kontogruppe 80 mit Projektcode 1			
2301	Entnahmen von Rücklagen endfälliger Darlehen (Kontengruppe 893)			
<b>Jährliche wiederkehrende Einzahlungen</b>		82.800,00		
36	Auszahlungen aus der Finanzierungstätigkeit (ohne Projektcode 1)		495.900,00	
2401	Zuweisung an Rücklagen endfälliger Darlehen (Kontengruppe 793)			
342	Auszahlungen aus der Gewährung von Darlehen sowie gewährten Vorschüssen (ohne 342x mit Projektcode - Anzahlungen)			
1141	Vorräte ( + Veränderung)			
1142	Gegebene Anzahlungen auf Vorräte ( + Veränderung)			
1170	Aktive Rechnungsabgrenzung			
	Auszahlungen (Investitionen) der Kontengruppe 000-083, die keinem Projekt mit Projektcode 1 zugeordnet sind		195.900,00	
<b>Jährliche wiederkehrende Auszahlungen</b>			691.800,00	
	Kontengruppe 871, KT der Ergebnisrechnung, mit Projektcode (BZ)	-390.000,00		
<b>Summe Kapitaltransfers der Ergebnisrechnung</b>		-390.000,00		
<b>H1 Jährliches Haushaltspotential (Eigenmittel)</b>		10.601.800,00	10.338.700,00	<b>263.100,00</b>
H4VJ Haushaltspotential Vorjahr (Endbestand HP-RL Vorjahr, Konto 935077 = AB)				<b>1.000.000,00</b>
<b>H2 verfügbares Haushaltspotential (Eigenmittel)</b>				<b>1.263.100,00</b>

MVAG	Mittelverwendungs- und -aufbringungsgruppen	Mittelaufbringung	Mittelverwendung	Saldo
Information 1 - Berechnung der tatsächlichen Liquidität				
im verfügbaren Haushaltspotential enthaltene Bedarfszuweisungen zur Liquiditätssteigerung aus Kontogruppe 871, KT der Ergebnisrechnung ohne Projektcode				
<b>tatsächlicher Liquiditätsbedarf ohne Rücklagenauflösung (Abgang)</b>		1.263.100,00		
2401	Zuweisungen an Haushaltsrücklagen (Kontengruppe 794)			
2401	Zuweisungen an Haushaltsrücklagen (Kontengruppe 795)			
<b>Jährliche Aufwände für Rücklagen</b>			0,00	
2301	Entnahmen von Haushaltsrücklagen (Kontengruppe 894)			
2301	Entnahmen von Haushaltsrücklagen (Kontengruppe 895)			
<b>Jährliche RL-Erträge f. Investitionen (finanzw.)</b>		0,00		
<b>H3 verfügbares Haushaltspotential (Eigenmittel) nach finanzwirksamen Rücklagen</b>		1.263.100,00	0,00	<b>1.263.100,00</b>
- Zuweisungen und Umbuchungen an investive Vorhaben			610.500,00	<b>-610.500,00</b>
+ Rückführungen und Umbuchungen von investiven Vorhaben		2.100,00		<b>2.100,00</b>
<b>H4 kumuliertes Haushaltspotential (Eigenmittel) Endbestand</b>		1.265.200,00	610.500,00	<b>654.700,00</b>

MVAG	Mittelverwendungs- und -aufbringungsgruppen	Mittelaufbringung	Mittelverwendung	Saldo
211	Erträge aus der operativen Verwaltungstätigkeit	9.225.700,00		
212	Erträge aus Transfers	1.686.200,00		
213	Finanzerträge	400,00		
<b>Summe Erträge (SU 21)</b>		10.912.300,00		
2117	Nicht finanzierungswirksame operative Erträge (Auflösung von Rückstellungen und Aktivierte Eigenleistungen)			
2127	Nicht finanzierungswirksamer Transferertrag (Auflösung von Investitionszuschüssen)	-332.800,00		
2136	Sonstige nicht finanzierungswirksame Finanzerträge (Auflösung von RS Bewertung von Beteiligungen und aktiven Finanzinstrumenten)			
<b>Nicht finanzwirksame Erträge</b>		-332.800,00		
<b>Finanzwirksame Erträge</b>		10.579.500,00		
221	Personalaufwand		1.936.000,00	
222	Sachaufwand		4.036.400,00	
223	Transferaufwand		4.942.900,00	
224	Finanzaufwand		74.500,00	
<b>Summe Aufwendungen (SU 22)</b>			10.989.800,00	
2214	Nicht finanzierungswirksamer Personalaufwand (Dotierung RS für Abfertigungen, Jubiläum u. nicht konsumierte Urlaube)		-27.900,00	
2226	Nicht finanzierungswirksamer Sachaufwand (inkl. Abschreibungen, Dotierung von RS Prozess, ausstehende Rechnungen)		-1.578.100,00	
2237	Nicht finanzierungswirksamer Transferaufwand (Dotierungen von RS f. Pensionen)			
2245	Nicht finanzierungswirksamer Finanzaufwand (Wertberichtigungen zu Finanzinstrumenten, Aufwendungen aus der Bewertung von Beteiligungen)			
<b>Nicht finanzwirksame Aufwendungen</b>			-1.606.000,00	
<b>Finanzwirksame Aufwendungen</b>			9.383.800,00	
<b>Finanzwirksames Ergebnis</b>		10.579.500,00	9.383.800,00	<b>1.195.700,00</b>



MVAG	Mittelverwendungs- und -aufbringungsgruppen	Mittelaufbringung	Mittelverwendung	Saldo
332	Einzahlungen aus der Rückzahlung von Darlehen sowie gewährten Vorschüssen (ohne 332x mit Projektcode - Anzahlungen)			
1141	Vorräte ( - Veränderung)			
1142	Gegebene Anzahlungen auf Vorräte ( - Veränderung)			
1540	Passive Rechnungsabgrenzung			
	Einzahlungen der Kontengruppe 000-089, die keinem Projekt mit Projektcode 1 zugeordnet sind			
	Einzahlungen der Kontengruppe 30, die keinem Projekt mit Projektcode 1 zugeordnet sind	39.000,00		
	- Erträge der Kontogruppe 80 mit Projektcode 1			
2301	Entnahmen von Rücklagen endfälliger Darlehen (Kontengruppe 893)			
<b>Jährliche wiederkehrende Einzahlungen</b>		39.000,00		
36	Auszahlungen aus der Finanzierungstätigkeit (ohne Projektcode 1)		425.600,00	
2401	Zuweisung an Rücklagen endfälliger Darlehen (Kontengruppe 793)			
342	Auszahlungen aus der Gewährung von Darlehen sowie gewährten Vorschüssen (ohne 342x mit Projektcode - Anzahlungen)			
1141	Vorräte ( + Veränderung)			
1142	Gegebene Anzahlungen auf Vorräte ( + Veränderung)			
1170	Aktive Rechnungsabgrenzung			
	Auszahlungen (Investitionen) der Kontengruppe 000-083, die keinem Projekt mit Projektcode 1 zugeordnet sind		70.000,00	
<b>Jährliche wiederkehrende Auszahlungen</b>			495.600,00	
	Kontengruppe 871, KT der Ergebnisrechnung, mit Projektcode (BZ)	-350.000,00		
<b>Summe Kapitaltransfers der Ergebnisrechnung</b>		-350.000,00		
<b>H1 Jährliches Haushaltspotential (Eigenmittel)</b>		10.268.500,00	9.879.400,00	<b>389.100,00</b>
H4VJ Haushaltspotential Vorjahr (Endbestand HP-RL Vorjahr, Konto 935077 = AB)				<b>654.700,00</b>
<b>H2 verfügbares Haushaltspotential (Eigenmittel)</b>				<b>1.043.800,00</b>

MVAG	Mittelverwendungs- und -aufbringungsgruppen	Mittelaufbringung	Mittelverwendung	Saldo
Information 1 - Berechnung der tatsächlichen Liquidität				
im verfügbaren Haushaltspotential enthaltene Bedarfszuweisungen zur Liquiditätssteigerung aus Kontogruppe 871, KT der Ergebnisrechnung ohne Projektcode				
<b>tatsächlicher Liquiditätsbedarf ohne Rücklagenauflösung (Abgang)</b>		1.043.800,00		
2401	Zuweisungen an Haushaltsrücklagen (Kontengruppe 794)			
2401	Zuweisungen an Haushaltsrücklagen (Kontengruppe 795)			
<b>Jährliche Aufwände für Rücklagen</b>			0,00	
2301	Entnahmen von Haushaltsrücklagen (Kontengruppe 894)			
2301	Entnahmen von Haushaltsrücklagen (Kontengruppe 895)			
<b>Jährliche RL-Erträge f. Investitionen (finanzw.)</b>		0,00		
<b>H3 verfügbares Haushaltspotential (Eigenmittel) nach finanzwirksamen Rücklagen</b>		1.043.800,00	0,00	<b>1.043.800,00</b>
- Zuweisungen und Umbuchungen an investive Vorhaben			293.000,00	<b>-293.000,00</b>
+ Rückführungen und Umbuchungen von investiven Vorhaben		2.100,00		<b>2.100,00</b>
<b>H4 kumuliertes Haushaltspotential (Eigenmittel) Endbestand</b>		1.045.900,00	293.000,00	<b>752.900,00</b>

MVAG	Mittelverwendungs- und -aufbringungsgruppen	Mittelaufbringung	Mittelverwendung	Saldo
211	Erträge aus der operativen Verwaltungstätigkeit	9.344.800,00		
212	Erträge aus Transfers	1.615.200,00		
213	Finanzerträge	400,00		
<b>Summe Erträge (SU 21)</b>		10.960.400,00		
2117	Nicht finanzierungswirksame operative Erträge (Auflösung von Rückstellungen und Aktivierte Eigenleistungen)			
2127	Nicht finanzierungswirksamer Transferertrag (Auflösung von Investitionszuschüssen)	-317.400,00		
2136	Sonstige nicht finanzierungswirksame Finanzerträge (Auflösung von RS Bewertung von Beteiligungen und aktiven Finanzinstrumenten)			
<b>Nicht finanzwirksame Erträge</b>		-317.400,00		
<b>Finanzwirksame Erträge</b>		10.643.000,00		
221	Personalaufwand		1.966.100,00	
222	Sachaufwand		4.039.100,00	
223	Transferaufwand		5.176.600,00	
224	Finanzaufwand		64.500,00	
<b>Summe Aufwendungen (SU 22)</b>			11.246.300,00	
2214	Nicht finanzierungswirksamer Personalaufwand (Dotierung RS für Abfertigungen, Jubiläum u. nicht konsumierte Urlaube)		-27.900,00	
2226	Nicht finanzierungswirksamer Sachaufwand (inkl. Abschreibungen, Dotierung von RS Prozess, ausstehende Rechnungen)		-1.531.300,00	
2237	Nicht finanzierungswirksamer Transferaufwand (Dotierungen von RS f. Pensionen)			
2245	Nicht finanzierungswirksamer Finanzaufwand (Wertberichtigungen zu Finanzinstrumenten, Aufwendungen aus der Bewertung von Beteiligungen)			
<b>Nicht finanzwirksame Aufwendungen</b>			-1.559.200,00	
<b>Finanzwirksame Aufwendungen</b>			9.687.100,00	
<b>Finanzwirksames Ergebnis</b>		10.643.000,00	9.687.100,00	<b>955.900,00</b>

MVAG	Mittelverwendungs- und -aufbringungsgruppen	Mittelaufbringung	Mittelverwendung	Saldo
332	Einzahlungen aus der Rückzahlung von Darlehen sowie gewährten Vorschüssen (ohne 332x mit Projektcode - Anzahlungen)			
1141	Vorräte ( - Veränderung)			
1142	Gegebene Anzahlungen auf Vorräte ( - Veränderung)			
1540	Passive Rechnungsabgrenzung			
	Einzahlungen der Kontengruppe 000-089, die keinem Projekt mit Projektcode 1 zugeordnet sind			
	Einzahlungen der Kontengruppe 30, die keinem Projekt mit Projektcode 1 zugeordnet sind	36.000,00		
	- Erträge der Kontogruppe 80 mit Projektcode 1			
2301	Entnahmen von Rücklagen endfälliger Darlehen (Kontengruppe 893)			
<b>Jährliche wiederkehrende Einzahlungen</b>		36.000,00		
36	Auszahlungen aus der Finanzierungstätigkeit (ohne Projektcode 1)		396.100,00	
2401	Zuweisung an Rücklagen endfälliger Darlehen (Kontengruppe 793)			
342	Auszahlungen aus der Gewährung von Darlehen sowie gewährten Vorschüssen (ohne 342x mit Projektcode - Anzahlungen)			
1141	Vorräte ( + Veränderung)			
1142	Gegebene Anzahlungen auf Vorräte ( + Veränderung)			
1170	Aktive Rechnungsabgrenzung			
	Auszahlungen (Investitionen) der Kontengruppe 000-083, die keinem Projekt mit Projektcode 1 zugeordnet sind		65.000,00	
<b>Jährliche wiederkehrende Auszahlungen</b>			461.100,00	
	Kontengruppe 871, KT der Ergebnisrechnung, mit Projektcode (BZ)	-350.000,00		
<b>Summe Kapitaltransfers der Ergebnisrechnung</b>		-350.000,00		
<b>H1 Jährliches Haushaltspotential (Eigenmittel)</b>		10.329.000,00	10.148.200,00	<b>180.800,00</b>
H4VJ Haushaltspotential Vorjahr (Endbestand HP-RL Vorjahr, Konto 935077 = AB)				<b>752.900,00</b>
<b>H2 verfügbares Haushaltspotential (Eigenmittel)</b>				<b>933.700,00</b>

MVAG	Mittelverwendungs- und -aufbringungsgruppen	Mittelaufbringung	Mittelverwendung	Saldo
Information 1 - Berechnung der tatsächlichen Liquidität				
im verfügbaren Haushaltspotential enthaltene Bedarfszuweisungen zur Liquiditätssteigerung aus Kontogruppe 871, KT der Ergebnisrechnung ohne Projektcode				
<b>tatsächlicher Liquiditätsbedarf ohne Rücklagenauflösung (Abgang)</b>		933.700,00		
2401	Zuweisungen an Haushaltsrücklagen (Kontengruppe 794)			
2401	Zuweisungen an Haushaltsrücklagen (Kontengruppe 795)			
<b>Jährliche Aufwände für Rücklagen</b>			0,00	
2301	Entnahmen von Haushaltsrücklagen (Kontengruppe 894)			
2301	Entnahmen von Haushaltsrücklagen (Kontengruppe 895)			
<b>Jährliche RL-Erträge f. Investitionen (finanzw.)</b>		0,00		
<b>H3 verfügbares Haushaltspotential (Eigenmittel) nach finanzwirksamen Rücklagen</b>		933.700,00	0,00	<b>933.700,00</b>
- Zuweisungen und Umbuchungen an investive Vorhaben			293.000,00	<b>-293.000,00</b>
+ Rückführungen und Umbuchungen von investiven Vorhaben		2.100,00		<b>2.100,00</b>
<b>H4 kumuliertes Haushaltspotential (Eigenmittel) Endbestand</b>		935.800,00	293.000,00	<b>642.800,00</b>

MVAG	Mittelverwendungs- und -aufbringungsgruppen	Mittelaufbringung	Mittelverwendung	Saldo
211	Erträge aus der operativen Verwaltungstätigkeit	9.464.100,00		
212	Erträge aus Transfers	1.608.500,00		
213	Finanzerträge	400,00		
<b>Summe Erträge (SU 21)</b>		11.073.000,00		
2117	Nicht finanzierungswirksame operative Erträge (Auflösung von Rückstellungen und Aktivierte Eigenleistungen)			
2127	Nicht finanzierungswirksamer Transferertrag (Auflösung von Investitionszuschüssen)	-313.000,00		
2136	Sonstige nicht finanzierungswirksame Finanzerträge (Auflösung von RS Bewertung von Beteiligungen und aktiven Finanzinstrumenten)			
<b>Nicht finanzwirksame Erträge</b>		-313.000,00		
<b>Finanzwirksame Erträge</b>		10.760.000,00		
221	Personalaufwand		2.052.100,00	
222	Sachaufwand		4.017.500,00	
223	Transferaufwand		5.424.300,00	
224	Finanzaufwand		56.500,00	
<b>Summe Aufwendungen (SU 22)</b>			11.550.400,00	
2214	Nicht finanzierungswirksamer Personalaufwand (Dotierung RS für Abfertigungen, Jubiläum u. nicht konsumierte Urlaube)		-27.900,00	
2226	Nicht finanzierungswirksamer Sachaufwand (inkl. Abschreibungen, Dotierung von RS Prozess, ausstehende Rechnungen)		-1.510.000,00	
2237	Nicht finanzierungswirksamer Transferaufwand (Dotierungen von RS f. Pensionen)			
2245	Nicht finanzierungswirksamer Finanzaufwand (Wertberichtigungen zu Finanzinstrumenten, Aufwendungen aus der Bewertung von Beteiligungen)			
<b>Nicht finanzwirksame Aufwendungen</b>			-1.537.900,00	
<b>Finanzwirksame Aufwendungen</b>			10.012.500,00	
<b>Finanzwirksames Ergebnis</b>		10.760.000,00	10.012.500,00	<b>747.500,00</b>

MVAG	Mittelverwendungs- und -aufbringungsgruppen	Mittelaufbringung	Mittelverwendung	Saldo
332	Einzahlungen aus der Rückzahlung von Darlehen sowie gewährten Vorschüssen (ohne 332x mit Projektcode - Anzahlungen)			
1141	Vorräte ( - Veränderung)			
1142	Gegebene Anzahlungen auf Vorräte ( - Veränderung)			
1540	Passive Rechnungsabgrenzung			
	Einzahlungen der Kontengruppe 000-089, die keinem Projekt mit Projektcode 1 zugeordnet sind			
	Einzahlungen der Kontengruppe 30, die keinem Projekt mit Projektcode 1 zugeordnet sind	35.000,00		
	- Erträge der Kontogruppe 80 mit Projektcode 1			
2301	Entnahmen von Rücklagen endfälliger Darlehen (Kontengruppe 893)			
<b>Jährliche wiederkehrende Einzahlungen</b>		35.000,00		
36	Auszahlungen aus der Finanzierungstätigkeit (ohne Projektcode 1)		354.600,00	
2401	Zuweisung an Rücklagen endfälliger Darlehen (Kontengruppe 793)			
342	Auszahlungen aus der Gewährung von Darlehen sowie gewährten Vorschüssen (ohne 342x mit Projektcode - Anzahlungen)			
1141	Vorräte ( + Veränderung)			
1142	Gegebene Anzahlungen auf Vorräte ( + Veränderung)			
1170	Aktive Rechnungsabgrenzung			
	Auszahlungen (Investitionen) der Kontengruppe 000-083, die keinem Projekt mit Projektcode 1 zugeordnet sind		65.000,00	
<b>Jährliche wiederkehrende Auszahlungen</b>			419.600,00	
	Kontengruppe 871, KT der Ergebnisrechnung, mit Projektcode (BZ)	-350.000,00		
<b>Summe Kapitaltransfers der Ergebnisrechnung</b>		-350.000,00		
<b>H1 Jährliches Haushaltspotential (Eigenmittel)</b>		10.445.000,00	10.432.100,00	<b>12.900,00</b>
H4VJ Haushaltspotential Vorjahr (Endbestand HP-RL Vorjahr, Konto 935077 = AB)				<b>642.800,00</b>
<b>H2 verfügbares Haushaltspotential (Eigenmittel)</b>				<b>655.700,00</b>

MVAG	Mittelverwendungs- und -aufbringungsgruppen	Mittelaufbringung	Mittelverwendung	Saldo
Information 1 - Berechnung der tatsächlichen Liquidität				
im verfügbaren Haushaltspotential enthaltene Bedarfszuweisungen zur Liquiditätssteigerung aus Kontogruppe 871, KT der Ergebnisrechnung ohne Projektcode				
<b>tatsächlicher Liquiditätsbedarf ohne Rücklagenauflösung (Abgang)</b>		655.700,00		
2401	Zuweisungen an Haushaltsrücklagen (Kontengruppe 794)			
2401	Zuweisungen an Haushaltsrücklagen (Kontengruppe 795)			
<b>Jährliche Aufwände für Rücklagen</b>			0,00	
2301	Entnahmen von Haushaltsrücklagen (Kontengruppe 894)			
2301	Entnahmen von Haushaltsrücklagen (Kontengruppe 895)			
<b>Jährliche RL-Erträge f. Investitionen (finanzw.)</b>		0,00		
<b>H3 verfügbares Haushaltspotential (Eigenmittel) nach finanzwirksamen Rücklagen</b>		655.700,00	0,00	<b>655.700,00</b>
- Zuweisungen und Umbuchungen an investive Vorhaben			293.000,00	<b>-293.000,00</b>
+ Rückführungen und Umbuchungen von investiven Vorhaben		2.100,00		<b>2.100,00</b>
<b>H4 kumuliertes Haushaltspotential (Eigenmittel) Endbestand</b>		657.800,00	293.000,00	<b>364.800,00</b>



MVAG	Mittelverwendungs- und -aufbringungsgruppen	Mittelaufbringung	Mittelverwendung	Saldo
211	Erträge aus der operativen Verwaltungstätigkeit	9.589.100,00		
212	Erträge aus Transfers	1.580.700,00		
213	Finanzerträge	400,00		
<b>Summe Erträge (SU 21)</b>		11.170.200,00		
2117	Nicht finanzierungswirksame operative Erträge (Auflösung von Rückstellungen und Aktivierte Eigenleistungen)			
2127	Nicht finanzierungswirksamer Transferertrag (Auflösung von Investitionszuschüssen)	-297.400,00		
2136	Sonstige nicht finanzierungswirksame Finanzerträge (Auflösung von RS Bewertung von Beteiligungen und aktiven Finanzinstrumenten)			
<b>Nicht finanzwirksame Erträge</b>		-297.400,00		
<b>Finanzwirksame Erträge</b>		10.872.800,00		
221	Personalaufwand		2.029.700,00	
222	Sachaufwand		3.978.500,00	
223	Transferaufwand		5.689.200,00	
224	Finanzaufwand		50.100,00	
<b>Summe Aufwendungen (SU 22)</b>			11.747.500,00	
2214	Nicht finanzierungswirksamer Personalaufwand (Dotierung RS für Abfertigungen, Jubiläum u. nicht konsumierte Urlaube)		-27.900,00	
2226	Nicht finanzierungswirksamer Sachaufwand (inkl. Abschreibungen, Dotierung von RS Prozess, ausstehende Rechnungen)		-1.435.300,00	
2237	Nicht finanzierungswirksamer Transferaufwand (Dotierungen von RS f. Pensionen)			
2245	Nicht finanzierungswirksamer Finanzaufwand (Wertberichtigungen zu Finanzinstrumenten, Aufwendungen aus der Bewertung von Beteiligungen)			
<b>Nicht finanzwirksame Aufwendungen</b>			-1.463.200,00	
<b>Finanzwirksame Aufwendungen</b>			10.284.300,00	
<b>Finanzwirksames Ergebnis</b>		10.872.800,00	10.284.300,00	<b>588.500,00</b>

MVAG	Mittelverwendungs- und -aufbringungsgruppen	Mittelaufbringung	Mittelverwendung	Saldo
332	Einzahlungen aus der Rückzahlung von Darlehen sowie gewährten Vorschüssen (ohne 332x mit Projektcode - Anzahlungen)			
1141	Vorräte ( - Veränderung)			
1142	Gegebene Anzahlungen auf Vorräte ( - Veränderung)			
1540	Passive Rechnungsabgrenzung			
	Einzahlungen der Kontengruppe 000-089, die keinem Projekt mit Projektcode 1 zugeordnet sind			
	Einzahlungen der Kontengruppe 30, die keinem Projekt mit Projektcode 1 zugeordnet sind	32.000,00		
	- Erträge der Kontogruppe 80 mit Projektcode 1			
2301	Entnahmen von Rücklagen endfälliger Darlehen (Kontengruppe 893)			
<b>Jährliche wiederkehrende Einzahlungen</b>		32.000,00		
36	Auszahlungen aus der Finanzierungstätigkeit (ohne Projektcode 1)		270.000,00	
2401	Zuweisung an Rücklagen endfälliger Darlehen (Kontengruppe 793)			
342	Auszahlungen aus der Gewährung von Darlehen sowie gewährten Vorschüssen (ohne 342x mit Projektcode - Anzahlungen)			
1141	Vorräte ( + Veränderung)			
1142	Gegebene Anzahlungen auf Vorräte ( + Veränderung)			
1170	Aktive Rechnungsabgrenzung			
	Auszahlungen (Investitionen) der Kontengruppe 000-083, die keinem Projekt mit Projektcode 1 zugeordnet sind		65.000,00	
<b>Jährliche wiederkehrende Auszahlungen</b>			335.000,00	
	Kontengruppe 871, KT der Ergebnisrechnung, mit Projektcode (BZ)	-350.000,00		
<b>Summe Kapitaltransfers der Ergebnisrechnung</b>		-350.000,00		
<b>H1 Jährliches Haushaltspotential (Eigenmittel)</b>		10.554.800,00	10.619.300,00	<b>-64.500,00</b>
H4VJ Haushaltspotential Vorjahr (Endbestand HP-RL Vorjahr, Konto 935077 = AB)				<b>364.800,00</b>
<b>H2 verfügbares Haushaltspotential (Eigenmittel)</b>				<b>300.300,00</b>

MVAG	Mittelverwendungs- und -aufbringungsgruppen	Mittelaufbringung	Mittelverwendung	Saldo
Information 1 - Berechnung der tatsächlichen Liquidität				
im verfügbaren Haushaltspotential enthaltene Bedarfszuweisungen zur Liquiditätssteigerung aus Kontogruppe 871, KT der Ergebnisrechnung ohne Projektcode				
<b>tatsächlicher Liquiditätsbedarf ohne Rücklagenauflösung (Abgang)</b>		300.300,00		
2401	Zuweisungen an Haushaltsrücklagen (Kontengruppe 794)			
2401	Zuweisungen an Haushaltsrücklagen (Kontengruppe 795)			
<b>Jährliche Aufwände für Rücklagen</b>			0,00	
2301	Entnahmen von Haushaltsrücklagen (Kontengruppe 894)			
2301	Entnahmen von Haushaltsrücklagen (Kontengruppe 895)			
<b>Jährliche RL-Erträge f. Investitionen (finanzw.)</b>		0,00		
<b>H3 verfügbares Haushaltspotential (Eigenmittel) nach finanzwirksamen Rücklagen</b>		300.300,00	0,00	<b>300.300,00</b>
- Zuweisungen und Umbuchungen an investive Vorhaben			293.000,00	<b>-293.000,00</b>
+ Rückführungen und Umbuchungen von investiven Vorhaben		2.100,00		<b>2.100,00</b>
<b>H4 kumuliertes Haushaltspotential (Eigenmittel) Endbestand</b>		302.400,00	293.000,00	<b>9.400,00</b>



MFP - Schuldenentwicklung



Bezeichnung	VA 2026	Plan 2027	Plan 2028	Plan 2029	Plan 2030
<b>Gesamte Schulden</b>					
Buchwert 01.01.	4.269.500	6.866.700	6.443.200	6.049.200	5.696.700
Zugang	3.093.100	2.100	2.100	2.100	2.100
Tilgung	495.900	425.600	396.100	354.600	270.000
<b>Buchwert 31.12.</b>	<b>6.866.700</b>	<b>6.443.200</b>	<b>6.049.200</b>	<b>5.696.700</b>	<b>5.428.800</b>
Zinsen	95.900	68.500	58.500	50.500	44.100
Ersätze	39.500	34.900	30.000	25.600	20.300
<b>Gesamt-Schuldendienst</b>	<b>591.800</b>	<b>494.100</b>	<b>454.600</b>	<b>405.100</b>	<b>314.100</b>
<b>nicht Maastricht-relevante Schulden</b>					
Buchwert 01.01.	2.998.200	5.770.700	5.522.500	5.300.600	5.098.700
Zugang	3.093.100	2.100	2.100	2.100	2.100
Tilgung	320.600	250.300	224.000	204.000	204.000
<b>Buchwert 31.12.</b>	<b>5.770.700</b>	<b>5.522.500</b>	<b>5.300.600</b>	<b>5.098.700</b>	<b>4.896.800</b>
Zinsen	65.400	41.900	35.500	31.000	26.800
Ersätze	1.800	1.900	1.900	2.000	2.100
<b>Gesamt-Schuldendienst</b>	<b>386.000</b>	<b>292.200</b>	<b>259.500</b>	<b>235.000</b>	<b>230.800</b>
<b>Maastricht-relevante Schulden</b>					
Buchwert 01.01.	1.271.300	1.096.000	920.700	748.600	598.000
Zugang					
Tilgung	175.300	175.300	172.100	150.600	66.000
<b>Buchwert 31.12.</b>	<b>1.096.000</b>	<b>920.700</b>	<b>748.600</b>	<b>598.000</b>	<b>532.000</b>
Zinsen	30.500	26.600	23.000	19.500	17.300
Ersätze	37.700	33.000	28.100	23.600	18.200
<b>Gesamt-Schuldendienst</b>	<b>205.800</b>	<b>201.900</b>	<b>195.100</b>	<b>170.100</b>	<b>83.300</b>





Seite	Inhalt
3	Vorbericht
17	Ergebnishaushalt Gesamt 1. Ebene (Anlage 1a) - interne Vergütungen enthalten
21	Ergebnishaushalt Gesamt 1. und 2. Ebene (Anlage 1a) - interne Vergütungen enthalten
25	Ergebnishaushalt Bereichsbudget 1. und 2. Ebene (Anlage 1a)
47	Finanzierungshaushalt Gesamt 1. Ebene (Anlage 1b) - interne Vergütungen enthalten
51	Finanzierungshaushalt Gesamt 1. und 2. Ebene (Anlage 1b) - interne Vergütungen enthalten
57	Finanzierungshaushalt Bereichsbudget 1. und 2. Ebene (Anlage 1b)
99	Ergebnis- und Finanzierungsvoranschlag Detailnachweis
201	Haushaltspotential (aufbauend auf der Ergebnisrechnung)
207	Nachweis der Investitionstätigkeit
217	Nachweis der sonstigen Investitionen (nur VC 2)
221	Dienstpostenplan
225	Personaldaten iSd ÖStp (Anlage 4)
231	Querschnitt (Anlage 5b)
235	Nachweis über Transferzahlungen (Anlage 6a)
241	Nachweis über Haushaltsrücklagen und Zahlungsmittelreserven (Anlage 6b)
245	Einzelnachweis über Finanzschulden und Schuldendienst (Anlage 6c)
253	Nachweis über haushaltsinterne Vergütungen (Anlage 6f)
257	Leasingspiegel (Anlage 6i)
261	Haftungsnachweis (Anlage 6r)
265	Rückstellungsspiegel (Anlage 6q)
269	Nachweis Vermögen mit abgeänderter Nutzungsdauer
273	MFP - Ergebnishaushalt Gesamt 1. Ebene - interne Vergütungen enthalten
277	MFP - Ergebnishaushalt Gesamt 1. und 2. Ebene - interne Vergütungen enthalten
281	MFP - Finanzierungshaushalt Gesamt 1. Ebene - interne Vergütungen enthalten
285	MFP - Finanzierungshaushalt Gesamt 1. und 2. Ebene - interne Vergütungen enthalten
291	MFP - Haushaltspotential (aufbauend auf der Ergebnisrechnung)
309	MFP - Schuldenentwicklung