

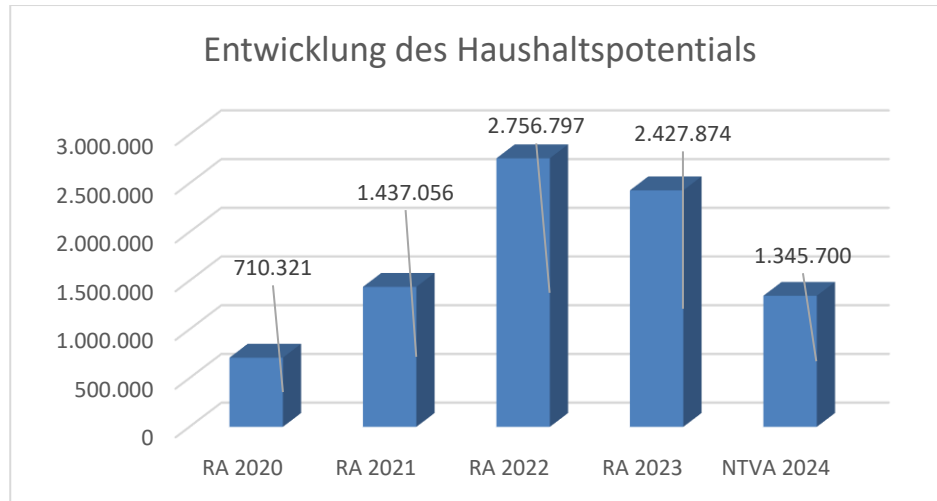
Marktgemeinde St. Peter in der Au

1. Nachtragsvoranschlag 2024

Vorbericht

Vorbericht zum Nachtragsvoranschlag 2024 gemäß § 3 der NÖ Gemeindehaushaltsverordnung (NÖ GHVO)

Entwicklung des Haushaltspotentials

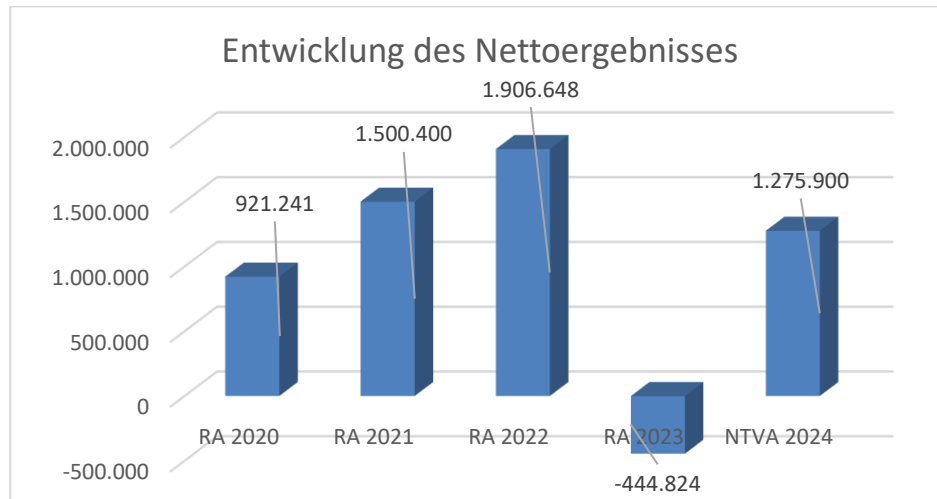


Erläuterung: Das Haushaltspotential hat seine Grundlage in § 67 Z. 11 der NÖ Gemeindeordnung 1973 (NÖ GO 1973) und war erstmalig im Voranschlag 2020 auszuweisen. Die Angaben zu den Vorjahren entfallen daher.

Haushaltspotential: Die Differenz der wiederkehrenden Mittelaufbringungen abzüglich der wiederkehrenden Mittelverwendungen unter Berücksichtigung der entsprechenden Forderungen und Verbindlichkeiten.

Das Haushaltspotential ist eine wichtige Kenngröße und gibt die aktuelle Leistungsfähigkeit der Gemeinde wieder. Das schafft Vergleichbarkeit mit der bisherigen Rechtslage, aus der Überschüsse und Abgänge abzuleiten waren und dient der Transparenz. Wenn das Haushaltspotential innerhalb des Zeitraumes des mittelfristigen Finanzplanes laufend negativ ist, ist ein Haushaltskonsolidierungskonzept zu erstellen (§ 72b Abs. 1 Z. 2 NÖ GO 1973).

Entwicklung des Nettoergebnisses

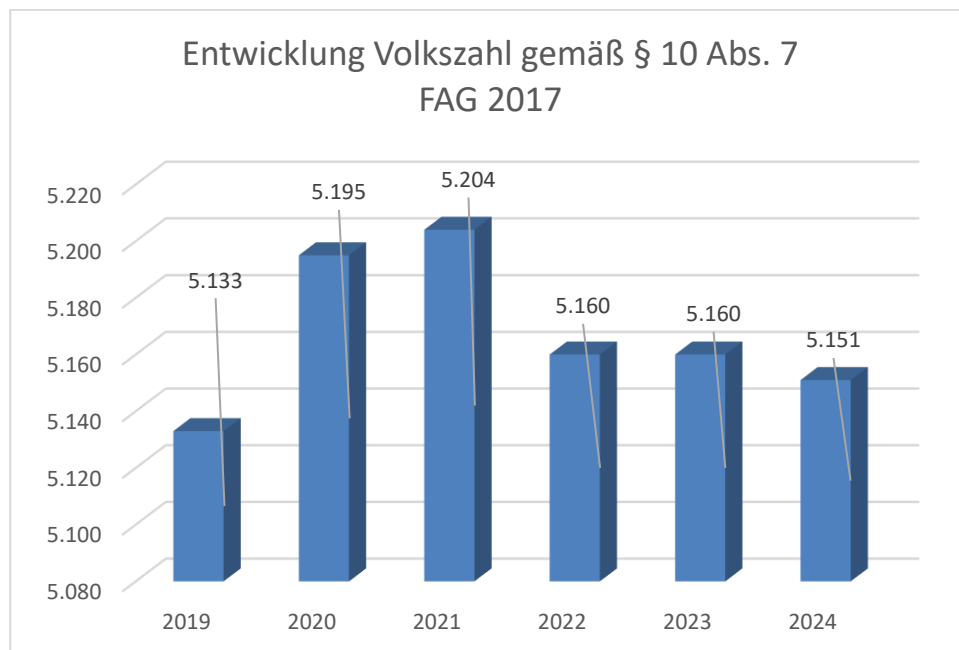


Erläuterung: Beim Nettoergebnis handelt es sich um das Ergebnis des Ergebnisvoranschlags und ist erstmals für das Haushaltsjahr 2020 auszuweisen. Die Angaben zu den Vorjahren entfallen daher.

Ein positives Nettoergebnis bedeutet, dass die Erträge voraussichtlich ausreichend sein werden, die Aufwendungen für die kommunalen Leistungen (inklusive des Werteverzehrs des Anlagevermögens in Form der Abschreibungen) abzudecken.

Ein negatives Nettoergebnis heißt, dass dies nicht zur Gänze (in der Höhe des negativen Wertes) möglich ist.

Entwicklung der Volkszahl gemäß § 10 Abs. 7 FAG 2017, BGBl. I Nr. 116/2016 in der Fassung BGBl. I Nr. 106/2018

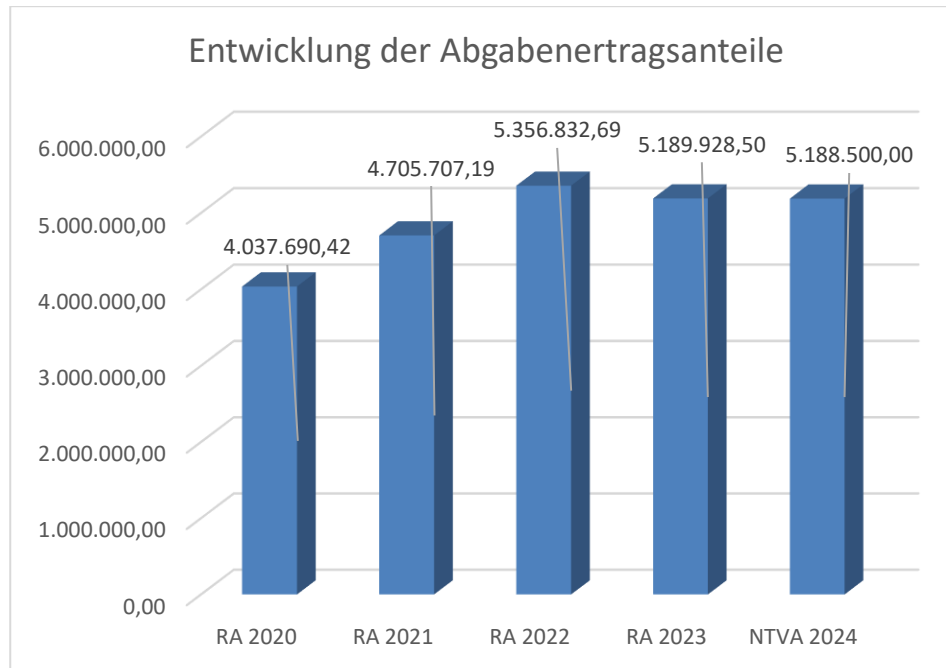


Erläuterung: Die Volkszahl gemäß § 10 Abs. 7 FAG 2017 wird jährlich von der Bundesanstalt Statistik Austria zum Stichtag 31. Oktober festgestellt und wirkt mit dem Beginn des übernächsten Kalenderjahres. Sie dient für die Berechnung der Abgabenertragsanteile und darf nicht automatisch mit der Volkszahl für die Berechnung der Gemeinderatsmandate verwechselt werden.

Eine Erhöhung bzw. Verminderung der Volkszahl (jährlich) ist ein wesentlicher Indikator für die Berechnung der Abgabenertragsanteile.

Begründung durch die Gemeinde: Seit dem Jahr 2022 vermindert sich die Bevölkerungszahl.

Entwicklung der Abgabenertragsanteile

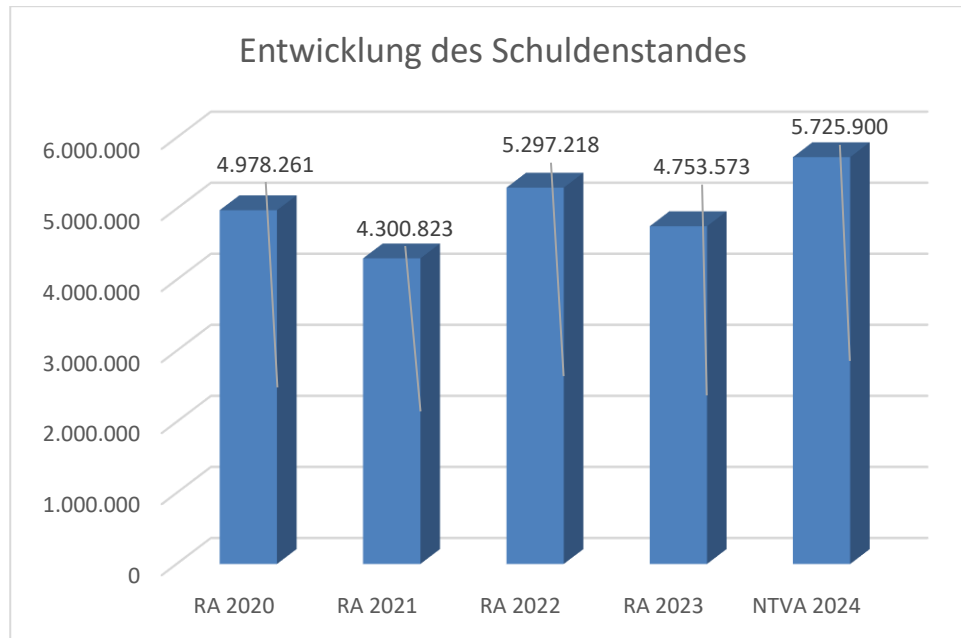


Erläuterung: Die Gebietskörperschaften (Bund, Länder und Gemeinden) erhalten auf Basis des aktuellen Finanzausgleichs aus den gemeinschaftlichen Bundesabgaben (z.B. Umsatzsteuer, Körperschaftssteuer, Lohnsteuer, Versicherungssteuer, Mineralölsteuer, Normverbrauchsabgabe, Tabaksteuer udgl.) entsprechende Anteile. Im Bereich der Gemeinden spielen dabei die Volkszahl und der abgestufte Bevölkerungsschlüssel eine besondere Rolle. Die sogenannten „Abgabenertragsanteile“ bilden in den meisten Gemeinden die wichtigste Einnahmequelle.

Ein Steigen der Abgabenertragsanteile weist auch auf eine Erhöhung der Volkszahl hin.

Begründung durch die Gemeinde: Die Gemeinde verzeichnet seit Jahren einen beständigen Zuzug von Bürgern. Dadurch wurden die Abgabenertragsanteile der Gemeinde in den letzten Jahren erhöht. Aufgrund der Corona Pandemie verringerten sich die Einnahmen der Abgabenertragsanteile im Jahr 2020.

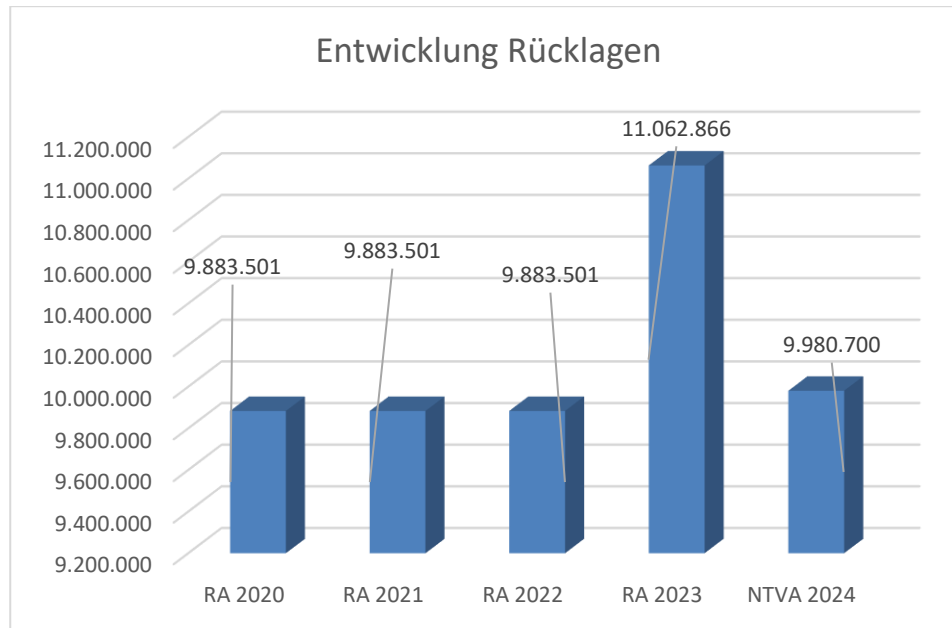
Entwicklung des Schuldenstandes



Erläuterung: Die Entwicklung des Schuldenstandes zeigt auf, inwieweit der Schuldenstand über die Jahre erhöht oder reduziert wird.

Begründung durch die Gemeinde: Im Jahr 2022 erhöht sich der Schuldenstand, da ein Darlehen für das Vorhaben Nr. 8 „Abwasserbeseitigung“ aufgenommen wurde.

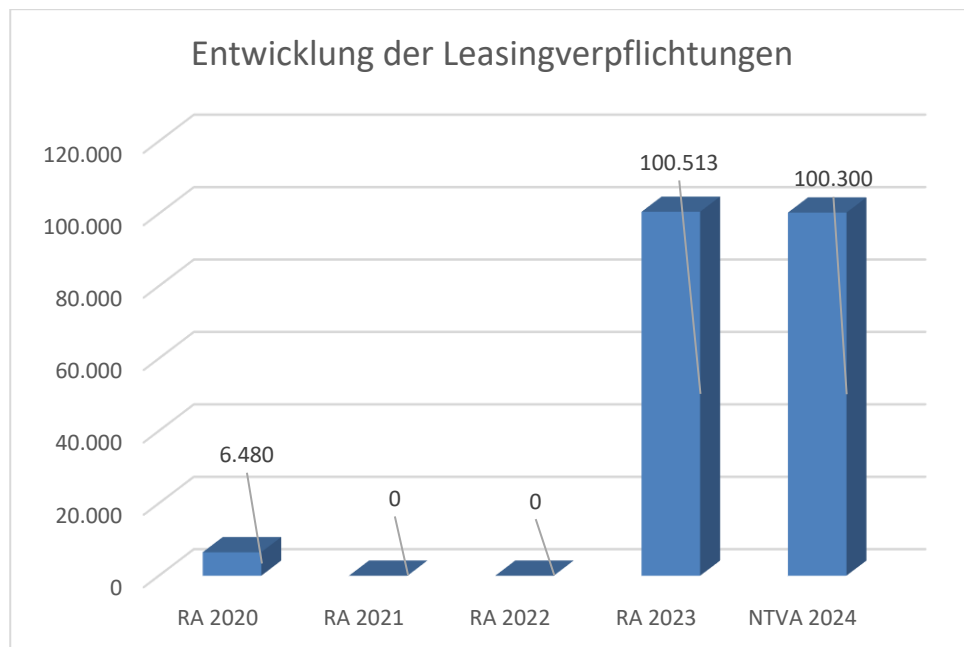
Entwicklung der Rücklagen mit und ohne Zahlungsmittelreserve



Erläuterung: Die Entwicklung der Rücklagen zeigt an, inwieweit Rücklagen vorhanden sind und ob Rücklagen aufgebaut bzw. aufgebraucht werden.

Begründung durch die Gemeinde: Die Gemeinde hat bis zum Jahr 2019 keine Rücklagen gebildet. Im Jahr 2020 wurde die Eröffnungsbilanzrücklage (50% des Eröffnungsbilanzsaldos) gebildet. Im Jahr 2023 wurde die Haushaltspotentialrücklage gebildet, ebenso wurde ein Teil der Eröffnungsbilanzrücklage entnommen.

Entwicklung der Leasingverpflichtungen



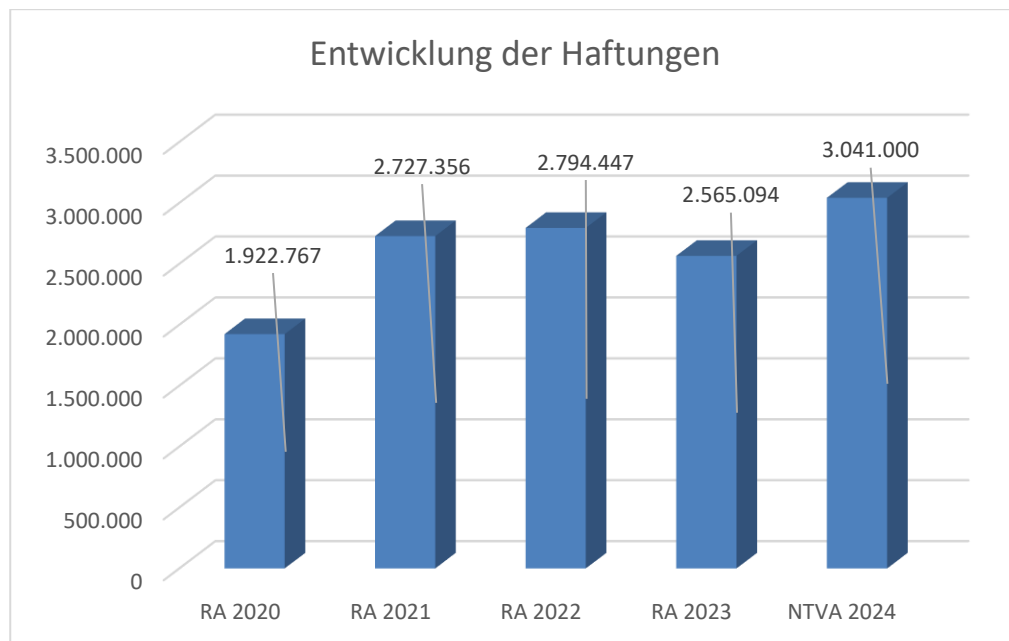
Erläuterung: Bei den Leasingverpflichtungen handelt es sich nicht um Finanzschulden (z.B. Darlehen), sondern um Verwaltungsschulden. Unabhängig davon stellen Leasingverbindlichkeiten Leistungsverpflichtungen für die Gemeinden dar und sind daher bei einer allfälligen Finanzlagenberechnung entsprechend zu berücksichtigen.

Die Leasingverpflichtungen sind mit Beginn des Jahres 2020 in einer eigenen Anlage gemäß VRV 2015 festzuhalten.

Begründung durch die Gemeinde: Im Jahr 2018 wurde der HAKO Citymaster (Kehrmaschine) angeschafft. Die monatliche Leasingrate beträgt € 2.160,00 und vermindert jährlich die Leasingverpflichtung um € 25.920,00. Die Leasingfinanzierung endete am 31.03.2021.

Im Jahr 2023 wurde ein Operating Leasing für die Kehrmaschine (HAKO Citymaster 1650 Comfort) abgeschlossen.

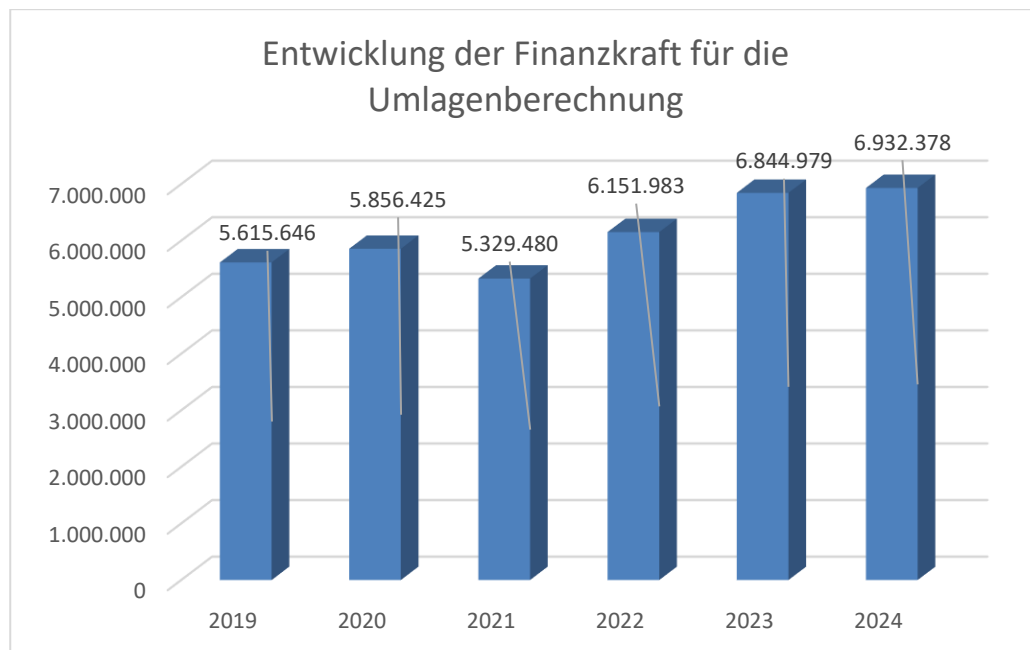
Entwicklung der Haftungen



Erläuterung: Eine Gemeinde darf Bürgschaften und sonstige Haftungen nur übernehmen, wenn hierfür ein besonderes Interesse der Gemeinde gegeben ist, der Schuldner nachweist, dass eine ordnungsgemäße Verzinsung und Tilgung gesichert ist, die Haftungen befristet sind, der Betrag, für den haftet wird, ziffernmäßig bestimmt ist und die Gemeinde den daraus folgenden Zahlungsverpflichtungen nachkommen kann (vgl. § 78 Abs. 1 NÖ Gemeindeordnung 1973).

Begründung durch die Gemeinde: Die Gemeinde hat Haftungen beim Gemeindeabwasserverband „Oberes Urftal“, bei der Bioenergie NÖ (Heizkonzept NMS St. Peter) und bei der Abwassergenossenschaft Kürnborg. Im den Jahren 2021 und 2022 sind die Haftungen für die Sanierung der NMS Ramingtal hinzugekommen. 2023 wurde noch eine Haftung für den Reinhaltungsverband Steyr aufgenommen. Im Jahr 2024 wurde eine weitere Haftung für die Abwassergenossenschaft Kürnborg übernommen. Die ersten Haftungen laufen per 31.12.2025 ab.

Entwicklung der Finanzkraft für die Umlagenberechnung



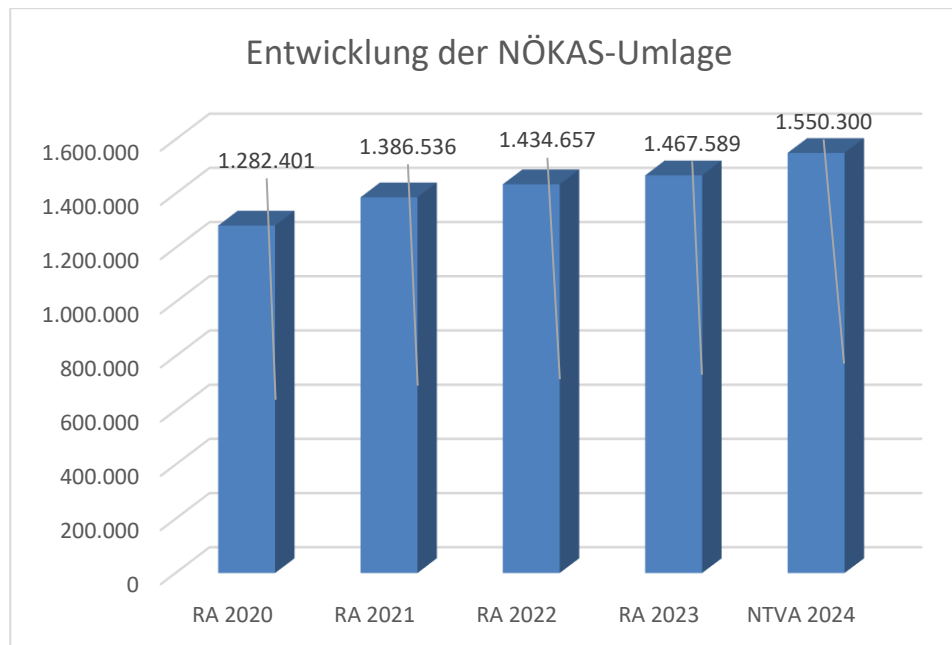
Erläuterung: Die Finanzkraft einer Gemeinde wird aus den

- Erträgen der ausschließlichen Gemeindeabgaben ohne die Gebühren für die Benützung von Gemeindeeinrichtungen und -anlagen und ohne die Interessentenbeiträge von Grundstückseigentümern und Anrainern und
- Ertragsanteilen an den gemeinschaftlichen Bundesabgaben ohne Spielbankenabgabe ermittelt.

Basis für die Ermittlung der Finanzkraft sind die tatsächlichen Beträge aufgrund der Rechnungsabschlüsse.

Die Darstellung der Entwicklung der Finanzkraft für die Umlagenberechnung hat insbesondere auf die Beitragsleistung der Gemeinden zum NÖ Krankenanstaltensprengel (NÖKAS) und zur Sozialumlage Auswirkungen. Eine Erhöhung oder Reduktion/Verminderung der Finanzkraft wirkt sich unmittelbar auf die Beitragsleistung aus.

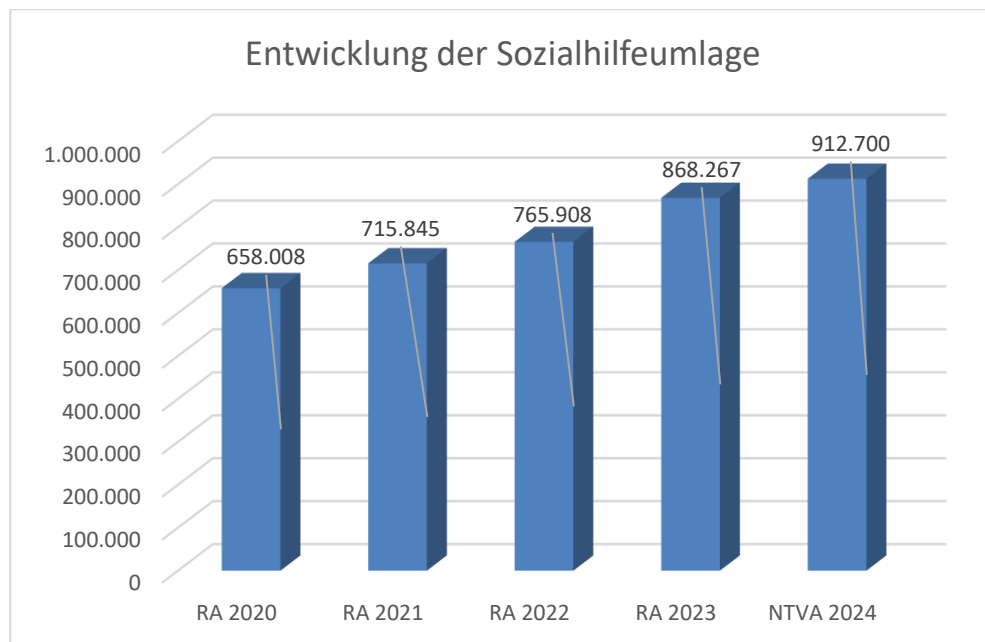
Entwicklung der NÖKAS-Umlage



Erläuterung: Das Landesgebiet ist Beitragsbezirk und Krankenanstaltensprengel für alle öffentlichen Krankenanstalten in Niederösterreich. Beitragsbezirk und Krankenanstaltensprengel sind ein Gemeindeverband. Dem Gemeindeverband gehören alle Gemeinden Niederösterreichs an. Der Gemeindeverband ist juristische Person, er hat seinen Sitz am Sitz der Landesregierung und trägt die Bezeichnung "NÖ Krankenanstaltensprengel" (§ 61 Abs. 1 NÖ Krankenanstaltengesetz - NÖ KAG).

Die Gemeinden haben an den NÖ Krankenanstaltensprengel monatliche Beiträge zu leisten. Berechnungsgrundlage bilden dabei die Volkszahl und die Finanzkraft der Gemeinden. Steigerungen bei der Volkszahl und bei der Finanzkraft führen daher zu höheren Beitragsleistungen bei den Gemeinden. Diese monatlichen Beiträge werden von den der Gemeinde gebührenden monatlichen Vorschüsse auf die Ertragsanteile an den gemeinschaftlichen Bundesabgaben einbehalten. Ab 2021 wird der Rettungsdienstbeitrag an das Rote Kreuz mit dem NÖKAS eingehoben.

Entwicklung der Sozialhilfeumlage



Erläuterung: Die Gemeinden haben jährlich einen Beitrag zu den vom Land zu tragenden Kosten der Sozialhilfe, die nicht durch Kostenbeitrags- und Ersatzleistungen oder durch sonstige für Zwecke der Sozialhilfe bestimmte Zuschüsse gedeckt sind, in der Höhe von 50 % an das Land zu entrichten (§ 44 NÖ Sozialhilfe-Ausführungsgesetz – NÖ SAG).

Die Leistungen für die Sozialhilfe-Umlage werden von der Landesregierung auf die einzelnen Gemeinden nach ihrer Finanzkraft (Finanzkraft für die Umlagenberechnung) aufgeteilt. Diese monatlichen Beiträge werden von den der Gemeinde gebührenden monatlichen Vorschüssen auf die Ertragsanteile an den gemeinschaftlichen Bundesabgaben einbehalten.

1. NVA Ergebnishaushalt Gesamt 1. Ebene (Anlage 1a)
- interne Vergütungen enthalten

1. Nachtragsvoranschlag 2024

Marktgemeinde St. Peter in der Au

NVA Ergebnishaushalt Gesamt 1. Ebene (Anlage 1a) - interne Vergütungen enthalten

MVAG	Mittelverwendungs- und -aufbringungsgruppen (1. Ebene)	VA 2024 inkl. NVA	VA 2024	1. NVA
211	Erträge aus der operativen Verwaltungstätigkeit	9.867.500,00	10.173.200,00	-305.700,00
212	Erträge aus Transfers	1.832.600,00	1.428.100,00	404.500,00
213	Finanzerträge	1.500,00	4.000,00	-2.500,00
21	Summe Erträge	11.701.600,00	11.605.300,00	96.300,00
221	Personalaufwand	1.929.000,00	1.832.900,00	96.100,00
222	Sachaufwand	5.103.000,00	5.066.900,00	36.100,00
223	Transferaufwand	4.372.500,00	4.518.500,00	-146.000,00
224	Finanzaufwand	103.400,00	169.900,00	-66.500,00
22	Summe Aufwendungen	11.507.900,00	11.588.200,00	-80.300,00
SA0	Saldo (0) Nettoergebnis (21 - 22)	193.700,00	17.100,00	176.600,00
230	Entnahmen von Haushaltsrücklagen	1.082.200,00		1.082.200,00
240	Zuweisungen an Haushaltsrücklagen			
SA01	Saldo (01) Haushaltsrücklagen (230 - 240)	1.082.200,00	0,00	1.082.200,00
SA00	Saldo (00) Nettoergebnis nach Haushaltsrücklagen (Saldo 0 + Saldo 01)	1.275.900,00	17.100,00	1.258.800,00

1. NVA Ergebnishaushalt Gesamt 1. und 2. Ebene (Anlage 1a)
- interne Vergütungen enthalten

1. Nachtragsvoranschlag 2024

Marktgemeinde St. Peter in der Au

NVA Ergebnishaushalt Gesamt 1. und 2. Ebene (Anlage 1a) - interne Vergütungen enthalten

MVAG	Mittelverwendungs- und aufbringungsgruppen (1. und 2. Ebene)	VA 2024 inkl. NVA	VA 2024	1. NVA
211	Erträge aus der operativen Verwaltungstätigkeit	9.867.500,00	10.173.200,00	-305.700,00
2111	Erträge aus eigenen Abgaben	1.794.400,00	1.814.400,00	-20.000,00
2112	Erträge aus Ertragsanteilen	5.188.500,00	5.289.000,00	-100.500,00
2113	Erträge aus Gebühren	1.087.400,00	1.082.400,00	5.000,00
2114	Erträge aus Leistungen	250.100,00	242.100,00	8.000,00
2115	Erträge aus Besitz und wirtschaftlicher Tätigkeit	137.800,00	132.300,00	5.500,00
2116	Erträge aus Veräußerung und sonstige Erträge	1.409.300,00	1.613.000,00	-203.700,00
2117	Nicht finanzierungswirksame operative Erträge			
212	Erträge aus Transfers	1.832.600,00	1.428.100,00	404.500,00
2121	Transferertrag von Trägern des öffentlichen Rechts	1.518.100,00	1.141.100,00	377.000,00
2122	Transferertrag von Beteiligungen			
2123	Transferertrag von Unternehmen (mit Finanzunternehmen)	5.800,00	500,00	5.300,00
2124	Transferertrag von Haushalten und Organisationen ohne Erwerbscharakter	2.000,00	5.000,00	-3.000,00
2125	Transferertrag vom Ausland			
2126	Investitions- und Tilgungszuschüsse zwischen Unternehmungen und Betrieben der Gebietskörperschaft und der Gebietskörperschaft			
2127	Nicht finanzierungswirksamer Transferertrag	306.700,00	281.500,00	25.200,00
213	Finanzerträge	1.500,00	4.000,00	-2.500,00
2131	Erträge aus Zinsen	1.500,00	4.000,00	-2.500,00
2132	Erträge aus Zinsen aus derivativen Finanzinstrumenten mit und ohne Grundgeschäft			
2133	Erträge aus Gewinnentnahmen von marktbestimmten Betrieben			
2134	Sonstige Finanzerträge			
2135	Erträge aus Dividenden/Gewinnausschüttungen			
2136	Sonstige nicht finanzierungswirksame Finanzerträge			
21	Summe Erträge	11.701.600,00	11.605.300,00	96.300,00
221	Personalaufwand	1.929.000,00	1.832.900,00	96.100,00
2211	Personalaufwand (Bezüge, Nebengebühren, Mehrleistungen)	1.519.800,00	1.454.000,00	65.800,00
2212	Gesetzlicher und freiwilliger Sozialaufwand	393.700,00	363.400,00	30.300,00
2213	Sonstiger Personalaufwand			
2214	Nicht finanzierungswirksamer Personalaufwand	15.500,00	15.500,00	
222	Sachaufwand	5.103.000,00	5.066.900,00	36.100,00
2221	Gebrauchs- und Verbrauchsgüter, Handelswaren	271.600,00	249.000,00	22.600,00
2222	Verwaltungs- und Betriebsaufwand	523.900,00	532.200,00	-8.300,00
2223	Leasing- und Mietaufwand	246.000,00	234.800,00	11.200,00
2224	Instandhaltung	273.300,00	198.400,00	74.900,00
2225	Sonstiger Sachaufwand	2.119.500,00	2.092.700,00	26.800,00
2226	Nicht finanzierungswirksamer Sachaufwand	1.668.700,00	1.759.800,00	-91.100,00

1. Nachtragsvoranschlag 2024

Marktgemeinde St. Peter in der Au

NVA Ergebnishaushalt Gesamt 1. und 2. Ebene (Anlage 1a) - interne Vergütungen enthalten

MVAG	Mittelverwendungs- und aufbringungsgruppen (1. und 2. Ebene)	VA 2024 inkl. NVA	VA 2024	1. NVA
223	Transferaufwand	4.372.500,00	4.518.500,00	-146.000,00
2231	Transferaufwand an Träger des öffentlichen Rechts	4.204.200,00	4.342.600,00	-138.400,00
2232	Transferaufwand an Beteiligungen			
2233	Transferaufwand an Unternehmen (mit Finanzunternehmen)	55.000,00	76.300,00	-21.300,00
2234	Transferaufwand an Haushalte und Organisationen ohne Erwerbscharakter	113.300,00	99.600,00	13.700,00
2235	Transferaufwand an das Ausland			
2236	Investitions- und Tilgungszuschüsse zwischen Unternehmungen und Betrieben der Gebietskörperschaft und der Gebietskörperschaft			
2237	Nicht finanzierungswirksamer Transferaufwand			
224	Finanzaufwand	103.400,00	169.900,00	-66.500,00
2241	Aufwendungen für Zinsen	99.200,00	165.900,00	-66.700,00
2242	Zinsen und sonstige Aufwendungen aus derivativen Finanzinstrumenten mit und ohne Grundgeschäft			
2243	Gewinnentnahmen von Unternehmungen und marktbestimmten Betrieben der Gebietskörperschaft (innerhalb der Gebietskörperschaft)			
2244	Sonstiger Finanzaufwand	4.200,00	4.000,00	200,00
2245	Nicht finanzierungswirksamer Finanzaufwand			
22	Summe Aufwendungen	11.507.900,00	11.588.200,00	-80.300,00
SA0	Saldo (0) Nettoergebnis (21 - 22)	193.700,00	17.100,00	176.600,00
230	Entnahmen von Haushaltsrücklagen	1.082.200,00	0,00	1.082.200,00
2301	Entnahmen von Haushaltsrücklagen	1.082.200,00		1.082.200,00
240	Zuweisungen an Haushaltsrücklagen	0,00	0,00	0,00
2401	Zuweisungen an Haushaltsrücklagen			
SA01	Saldo (01) Haushaltsrücklagen (230 - 240)	1.082.200,00	0,00	1.082.200,00
SA00	Saldo (00) Nettoergebnis nach Haushaltsrücklagen (Saldo 0 + Saldo 01)	1.275.900,00	17.100,00	1.258.800,00

1. NVA Ergebnishaushalt Bereichsbudget 1. und 2. Ebene (Anlage 1a)

1. Nachtragsvoranschlag 2024

Marktgemeinde St. Peter in der Au

NVA Ergebnishaushalt Bereichsbudget 1. und 2. Ebene (Anlage 1a)

Vertretungskörper und allgemeine Verwaltung (Gruppe 0)

MVAG	Mittelverwendungs- und -aufbringungsgruppen (1. und 2. Ebene)	VA 2024 inkl. NVA	VA 2024	1. NVA
211	Erträge aus der operativen Verwaltungstätigkeit	246.100,00	248.600,00	-2.500,00
2111	Erträge aus eigenen Abgaben			
2112	Erträge aus Ertragsanteilen			
2113	Erträge aus Gebühren			
2114	Erträge aus Leistungen	10.100,00	10.100,00	
2115	Erträge aus Besitz und wirtschaftlicher Tätigkeit	32.000,00	30.000,00	2.000,00
2116	Erträge aus Veräußerung und sonstige Erträge	204.000,00	208.500,00	-4.500,00
2117	Nicht finanzierungswirksame operative Erträge			
212	Erträge aus Transfers	27.000,00	22.300,00	4.700,00
2121	Transferertrag von Trägern des öffentlichen Rechts	27.000,00	22.300,00	4.700,00
2122	Transferertrag von Beteiligungen			
2123	Transferertrag von Unternehmen (mit Finanzunternehmen)			
2124	Transferertrag von Haushalten und Organisationen ohne Erwerbscharakter			
2125	Transferertrag vom Ausland			
2126	Investitions- und Tilgungszuschüsse zwischen Unternehmungen und Betrieben der Gebietskörperschaft und der Gebietskörperschaft			
2127	Nicht finanzierungswirksamer Transferertrag			
213	Finanzerträge	0,00	0,00	0,00
2131	Erträge aus Zinsen			
2132	Erträge aus Zinsen aus derivativen Finanzinstrumenten mit und ohne Grundgeschäft			
2133	Erträge aus Gewinnentnahmen von marktbestimmten Betrieben			
2134	Sonstige Finanzerträge			
2135	Erträge aus Dividenden/Gewinnausschüttungen			
2136	Sonstige nicht finanzierungswirksame Finanzerträge			
21	Summe Erträge	273.100,00	270.900,00	2.200,00
221	Personalaufwand	673.900,00	664.600,00	9.300,00
2211	Personalaufwand (Bezüge, Nebengebühren, Mehrleistungen)	531.500,00	529.500,00	2.000,00
2212	Gesetzlicher und freiwilliger Sozialaufwand	140.600,00	133.300,00	7.300,00
2213	Sonstiger Personalaufwand			
2214	Nicht finanzierungswirksamer Personalaufwand	1.800,00	1.800,00	
222	Sachaufwand	737.200,00	701.900,00	35.300,00
2221	Gebrauchs- und Verbrauchsgüter, Handelswaren	50.500,00	48.400,00	2.100,00
2222	Verwaltungs- und Betriebsaufwand	57.700,00	55.200,00	2.500,00

1. Nachtragsvoranschlag 2024

Marktgemeinde St. Peter in der Au

NVA Ergebnishaushalt Bereichsbudget 1. und 2. Ebene (Anlage 1a)

Vertretungskörper und allgemeine Verwaltung (Gruppe 0)

MVAG	Mittelverwendungs- und -aufbringungsgruppen (1. und 2. Ebene)	VA 2024 inkl. NVA	VA 2024	1. NVA
2223	Leasing- und Mietaufwand	153.100,00	147.100,00	6.000,00
2224	Instandhaltung	3.400,00	500,00	2.900,00
2225	Sonstiger Sachaufwand	447.100,00	423.800,00	23.300,00
2226	Nicht finanzierungswirksamer Sachaufwand	25.400,00	26.900,00	-1.500,00
223	Transferaufwand	90.100,00	93.600,00	-3.500,00
2231	Transferaufwand an Träger des öffentlichen Rechts	74.100,00	77.600,00	-3.500,00
2232	Transferaufwand an Beteiligungen			
2233	Transferaufwand an Unternehmen (mit Finanzunternehmen)			
2234	Transferaufwand an Haushalte und Organisationen ohne Erwerbscharakter	16.000,00	16.000,00	
2235	Transferaufwand an das Ausland			
2236	Investitions- und Tilgungszuschüsse zwischen Unternehmungen und Betrieben der Gebietskörperschaft und der Gebietskörperschaft			
2237	Nicht finanzierungswirksamer Transferaufwand			
224	Finanzaufwand	2.700,00	2.700,00	0,00
2241	Aufwendungen für Zinsen	2.700,00	2.700,00	
2242	Zinsen und sonstige Aufwendungen aus derivativen Finanzinstrumenten mit und ohne Grundgeschäft			
2243	Gewinnentnahmen von Unternehmungen und marktbestimmten Betrieben der Gebietskörperschaft (innerhalb der Gebietskörperschaft)			
2244	Sonstiger Finanzaufwand			
2245	Nicht finanzierungswirksamer Finanzaufwand			
22	Summe Aufwendungen	1.503.900,00	1.462.800,00	41.100,00
SA0	Saldo (0) Nettoergebnis (21 - 22)	-1.230.800,00	-1.191.900,00	-38.900,00
230	Entnahmen von Haushaltsrücklagen	0,00	0,00	0,00
2301	Entnahmen von Haushaltsrücklagen			
240	Zuweisungen an Haushaltsrücklagen	0,00	0,00	0,00
2401	Zuweisungen an Haushaltsrücklagen			
SA01	Saldo (01) Haushaltsrücklagen (230 - 240)	0,00	0,00	0,00
SA00	Saldo (00) Nettoergebnis nach Haushaltsrücklagen (Saldo 0 + Saldo 01)	-1.230.800,00	-1.191.900,00	-38.900,00

1. Nachtragsvoranschlag 2024

Marktgemeinde St. Peter in der Au

NVA Ergebnishaushalt Bereichsbudget 1. und 2. Ebene (Anlage 1a)

Öffentliche Ordnung und Sicherheit (Gruppe 1)

MVAG	Mittelverwendungs- und -aufbringungsgruppen (1. und 2. Ebene)	VA 2024 inkl. NVA	VA 2024	1. NVA
211	Erträge aus der operativen Verwaltungstätigkeit	10.700,00	5.000,00	5.700,00
2111	Erträge aus eigenen Abgaben			
2112	Erträge aus Ertragsanteilen			
2113	Erträge aus Gebühren			
2114	Erträge aus Leistungen	9.400,00	5.000,00	4.400,00
2115	Erträge aus Besitz und wirtschaftlicher Tätigkeit			
2116	Erträge aus Veräußerung und sonstige Erträge	1.300,00		1.300,00
2117	Nicht finanzierungswirksame operative Erträge			
212	Erträge aus Transfers	351.400,00	352.900,00	-1.500,00
2121	Transferertrag von Trägern des öffentlichen Rechts	291.300,00	310.000,00	-18.700,00
2122	Transferertrag von Beteiligungen			
2123	Transferertrag von Unternehmen (mit Finanzunternehmen)			
2124	Transferertrag von Haushalten und Organisationen ohne Erwerbscharakter			
2125	Transferertrag vom Ausland			
2126	Investitions- und Tilgungszuschüsse zwischen Unternehmungen und Betrieben der Gebietskörperschaft und der Gebietskörperschaft			
2127	Nicht finanzierungswirksamer Transferertrag	60.100,00	42.900,00	17.200,00
213	Finanzerträge	0,00	0,00	0,00
2131	Erträge aus Zinsen			
2132	Erträge aus Zinsen aus derivativen Finanzinstrumenten mit und ohne Grundgeschäft			
2133	Erträge aus Gewinnentnahmen von marktbestimmten Betrieben			
2134	Sonstige Finanzerträge			
2135	Erträge aus Dividenden/Gewinnausschüttungen			
2136	Sonstige nicht finanzierungswirksame Finanzerträge			
21	Summe Erträge	362.100,00	357.900,00	4.200,00
221	Personalaufwand	0,00	0,00	0,00
2211	Personalaufwand (Bezüge, Nebengebühren, Mehrleistungen)			
2212	Gesetzlicher und freiwilliger Sozialaufwand			
2213	Sonstiger Personalaufwand			
2214	Nicht finanzierungswirksamer Personalaufwand			
222	Sachaufwand	196.900,00	187.400,00	9.500,00
2221	Gebrauchs- und Verbrauchsgüter, Handelswaren	100,00	100,00	
2222	Verwaltungs- und Betriebsaufwand	20.000,00	21.000,00	-1.000,00

1. Nachtragsvoranschlag 2024

NVA Ergebnishaushalt Bereichsbudget 1. und 2. Ebene (Anlage 1a)

Marktgemeinde St. Peter in der Au

Öffentliche Ordnung und Sicherheit (Gruppe 1)

MVAG	Mittelverwendungs- und -aufbringungsgruppen (1. und 2. Ebene)	VA 2024 inkl. NVA	VA 2024	1. NVA
2223	Leasing- und Mietaufwand			
2224	Instandhaltung	32.000,00	40.000,00	-8.000,00
2225	Sonstiger Sachaufwand	1.600,00	300,00	1.300,00
2226	Nicht finanzierungswirksamer Sachaufwand	143.200,00	126.000,00	17.200,00
223	Transferaufwand	64.200,00	64.200,00	0,00
2231	Transferaufwand an Träger des öffentlichen Rechts	64.200,00	64.200,00	
2232	Transferaufwand an Beteiligungen			
2233	Transferaufwand an Unternehmen (mit Finanzunternehmen)			
2234	Transferaufwand an Haushalte und Organisationen ohne Erwerbscharakter			
2235	Transferaufwand an das Ausland			
2236	Investitions- und Tilgungszuschüsse zwischen Unternehmungen und Betrieben der Gebietskörperschaft und der Gebietskörperschaft			
2237	Nicht finanzierungswirksamer Transferaufwand			
224	Finanzaufwand	15.000,00	45.000,00	-30.000,00
2241	Aufwendungen für Zinsen	15.000,00	45.000,00	-30.000,00
2242	Zinsen und sonstige Aufwendungen aus derivativen Finanzinstrumenten mit und ohne Grundgeschäft			
2243	Gewinnentnahmen von Unternehmungen und marktbestimmten Betrieben der Gebietskörperschaft (innerhalb der Gebietskörperschaft)			
2244	Sonstiger Finanzaufwand			
2245	Nicht finanzierungswirksamer Finanzaufwand			
22	Summe Aufwendungen	276.100,00	296.600,00	-20.500,00
SA0	Saldo (0) Nettoergebnis (21 - 22)	86.000,00	61.300,00	24.700,00
230	Entnahmen von Haushaltsrücklagen	0,00	0,00	0,00
2301	Entnahmen von Haushaltsrücklagen			
240	Zuweisungen an Haushaltsrücklagen	0,00	0,00	0,00
2401	Zuweisungen an Haushaltsrücklagen			
SA01	Saldo (01) Haushaltsrücklagen (230 - 240)	0,00	0,00	0,00
SA00	Saldo (00) Nettoergebnis nach Haushaltsrücklagen (Saldo 0 + Saldo 01)	86.000,00	61.300,00	24.700,00

1. Nachtragsvoranschlag 2024

Marktgemeinde St. Peter in der Au

NVA Ergebnishaushalt Bereichsbudget 1. und 2. Ebene (Anlage 1a)

Unterricht, Erziehung, Sport und Wissenschaft (Gruppe 2)

MVAG	Mittelverwendungs- und -aufbringungsgruppen (1. und 2. Ebene)	VA 2024 inkl. NVA	VA 2024	1. NVA
211	Erträge aus der operativen Verwaltungstätigkeit	157.400,00	154.800,00	2.600,00
2111	Erträge aus eigenen Abgaben			
2112	Erträge aus Ertragsanteilen			
2113	Erträge aus Gebühren			
2114	Erträge aus Leistungen	149.000,00	149.400,00	-400,00
2115	Erträge aus Besitz und wirtschaftlicher Tätigkeit	200,00	200,00	
2116	Erträge aus Veräußerung und sonstige Erträge	8.200,00	5.200,00	3.000,00
2117	Nicht finanzierungswirksame operative Erträge			
212	Erträge aus Transfers	407.300,00	351.200,00	56.100,00
2121	Transferertrag von Trägern des öffentlichen Rechts	352.900,00	299.900,00	53.000,00
2122	Transferertrag von Beteiligungen			
2123	Transferertrag von Unternehmen (mit Finanzunternehmen)	700,00	200,00	500,00
2124	Transferertrag von Haushalten und Organisationen ohne Erwerbscharakter			
2125	Transferertrag vom Ausland			
2126	Investitions- und Tilgungszuschüsse zwischen Unternehmungen und Betrieben der Gebietskörperschaft und der Gebietskörperschaft			
2127	Nicht finanzierungswirksamer Transferertrag	53.700,00	51.100,00	2.600,00
213	Finanzerträge	0,00	0,00	0,00
2131	Erträge aus Zinsen			
2132	Erträge aus Zinsen aus derivativen Finanzinstrumenten mit und ohne Grundgeschäft			
2133	Erträge aus Gewinnentnahmen von marktbestimmten Betrieben			
2134	Sonstige Finanzerträge			
2135	Erträge aus Dividenden/Gewinnausschüttungen			
2136	Sonstige nicht finanzierungswirksame Finanzerträge			
21	Summe Erträge	564.700,00	506.000,00	58.700,00
221	Personalaufwand	708.300,00	652.600,00	55.700,00
2211	Personalaufwand (Bezüge, Nebengebühren, Mehrleistungen)	563.700,00	519.300,00	44.400,00
2212	Gesetzlicher und freiwilliger Sozialaufwand	139.400,00	128.100,00	11.300,00
2213	Sonstiger Personalaufwand			
2214	Nicht finanzierungswirksamer Personalaufwand	5.200,00	5.200,00	
222	Sachaufwand	744.600,00	676.700,00	67.900,00
2221	Gebrauchs- und Verbrauchsgüter, Handelswaren	98.400,00	86.700,00	11.700,00
2222	Verwaltungs- und Betriebsaufwand	212.700,00	167.500,00	45.200,00

1. Nachtragsvoranschlag 2024

Marktgemeinde St. Peter in der Au

NVA Ergebnishaushalt Bereichsbudget 1. und 2. Ebene (Anlage 1a)

Unterricht, Erziehung, Sport und Wissenschaft (Gruppe 2)

MVAG	Mittelverwendungs- und -aufbringungsgruppen (1. und 2. Ebene)	VA 2024 inkl. NVA	VA 2024	1. NVA
2223	Leasing- und Mietaufwand	2.000,00	2.000,00	
2224	Instandhaltung	75.600,00	66.400,00	9.200,00
2225	Sonstiger Sachaufwand	94.900,00	93.100,00	1.800,00
2226	Nicht finanzierungswirksamer Sachaufwand	261.000,00	261.000,00	
223	Transferaufwand	778.500,00	845.300,00	-66.800,00
2231	Transferaufwand an Träger des öffentlichen Rechts	748.700,00	820.900,00	-72.200,00
2232	Transferaufwand an Beteiligungen			
2233	Transferaufwand an Unternehmen (mit Finanzunternehmen)			
2234	Transferaufwand an Haushalte und Organisationen ohne Erwerbscharakter	29.800,00	24.400,00	5.400,00
2235	Transferaufwand an das Ausland			
2236	Investitions- und Tilgungszuschüsse zwischen Unternehmungen und Betrieben der Gebietskörperschaft und der Gebietskörperschaft			
2237	Nicht finanzierungswirksamer Transferaufwand			
224	Finanzaufwand	19.300,00	19.300,00	0,00
2241	Aufwendungen für Zinsen	19.300,00	19.300,00	
2242	Zinsen und sonstige Aufwendungen aus derivativen Finanzinstrumenten mit und ohne Grundgeschäft			
2243	Gewinnentnahmen von Unternehmungen und marktbestimmten Betrieben der Gebietskörperschaft (innerhalb der Gebietskörperschaft)			
2244	Sonstiger Finanzaufwand			
2245	Nicht finanzierungswirksamer Finanzaufwand			
22	Summe Aufwendungen	2.250.700,00	2.193.900,00	56.800,00
SA0	Saldo (0) Nettoergebnis (21 - 22)	-1.686.000,00	-1.687.900,00	1.900,00
230	Entnahmen von Haushaltsrücklagen	0,00	0,00	0,00
2301	Entnahmen von Haushaltsrücklagen			
240	Zuweisungen an Haushaltsrücklagen	0,00	0,00	0,00
2401	Zuweisungen an Haushaltsrücklagen			
SA01	Saldo (01) Haushaltsrücklagen (230 - 240)	0,00	0,00	0,00
SA00	Saldo (00) Nettoergebnis nach Haushaltsrücklagen (Saldo 0 + Saldo 01)	-1.686.000,00	-1.687.900,00	1.900,00

1. Nachtragsvoranschlag 2024

Marktgemeinde St. Peter in der Au

NVA Ergebnishaushalt Bereichsbudget 1. und 2. Ebene (Anlage 1a)

Kunst, Kultur und Kultus (Gruppe 3)

MVAG	Mittelverwendungs- und -aufbringungsgruppen (1. und 2. Ebene)	VA 2024 inkl. NVA	VA 2024	1. NVA
211	Erträge aus der operativen Verwaltungstätigkeit	26.500,00	26.500,00	0,00
2111	Erträge aus eigenen Abgaben			
2112	Erträge aus Ertragsanteilen			
2113	Erträge aus Gebühren			
2114	Erträge aus Leistungen	25.400,00	25.400,00	
2115	Erträge aus Besitz und wirtschaftlicher Tätigkeit	1.000,00	1.000,00	
2116	Erträge aus Veräußerung und sonstige Erträge	100,00	100,00	
2117	Nicht finanzierungswirksame operative Erträge			
212	Erträge aus Transfers	17.400,00	59.600,00	-42.200,00
2121	Transferertrag von Trägern des öffentlichen Rechts	12.000,00	59.000,00	-47.000,00
2122	Transferertrag von Beteiligungen			
2123	Transferertrag von Unternehmen (mit Finanzunternehmen)	5.100,00	300,00	4.800,00
2124	Transferertrag von Haushalten und Organisationen ohne Erwerbscharakter			
2125	Transferertrag vom Ausland			
2126	Investitions- und Tilgungszuschüsse zwischen Unternehmungen und Betrieben der Gebietskörperschaft und der Gebietskörperschaft			
2127	Nicht finanzierungswirksamer Transferertrag	300,00	300,00	
213	Finanzerträge	0,00	0,00	0,00
2131	Erträge aus Zinsen			
2132	Erträge aus Zinsen aus derivativen Finanzinstrumenten mit und ohne Grundgeschäft			
2133	Erträge aus Gewinnentnahmen von marktbestimmten Betrieben			
2134	Sonstige Finanzerträge			
2135	Erträge aus Dividenden/Gewinnausschüttungen			
2136	Sonstige nicht finanzierungswirksame Finanzerträge			
21	Summe Erträge	43.900,00	86.100,00	-42.200,00
221	Personalaufwand	0,00	0,00	0,00
2211	Personalaufwand (Bezüge, Nebengebühren, Mehrleistungen)			
2212	Gesetzlicher und freiwilliger Sozialaufwand			
2213	Sonstiger Personalaufwand			
2214	Nicht finanzierungswirksamer Personalaufwand			
222	Sachaufwand	124.500,00	141.400,00	-16.900,00
2221	Gebrauchs- und Verbrauchsgüter, Handelswaren	14.000,00	14.000,00	
2222	Verwaltungs- und Betriebsaufwand			

1. Nachtragsvoranschlag 2024

Marktgemeinde St. Peter in der Au

NVA Ergebnishaushalt Bereichsbudget 1. und 2. Ebene (Anlage 1a)

Kunst, Kultur und Kultus (Gruppe 3)

MVAG	Mittelverwendungs- und -aufbringungsgruppen (1. und 2. Ebene)	VA 2024 inkl. NVA	VA 2024	1. NVA
2223	Leasing- und Mietaufwand			
2224	Instandhaltung	800,00	800,00	
2225	Sonstiger Sachaufwand	101.100,00	116.700,00	-15.600,00
2226	Nicht finanzierungswirksamer Sachaufwand	8.600,00	9.900,00	-1.300,00
223	Transferaufwand	218.100,00	236.400,00	-18.300,00
2231	Transferaufwand an Träger des öffentlichen Rechts	207.900,00	228.200,00	-20.300,00
2232	Transferaufwand an Beteiligungen			
2233	Transferaufwand an Unternehmen (mit Finanzunternehmen)			
2234	Transferaufwand an Haushalte und Organisationen ohne Erwerbscharakter	10.200,00	8.200,00	2.000,00
2235	Transferaufwand an das Ausland			
2236	Investitions- und Tilgungszuschüsse zwischen Unternehmungen und Betrieben der Gebietskörperschaft und der Gebietskörperschaft			
2237	Nicht finanzierungswirksamer Transferaufwand			
224	Finanzaufwand	0,00	0,00	0,00
2241	Aufwendungen für Zinsen			
2242	Zinsen und sonstige Aufwendungen aus derivativen Finanzinstrumenten mit und ohne Grundgeschäft			
2243	Gewinnentnahmen von Unternehmungen und marktbestimmten Betrieben der Gebietskörperschaft (innerhalb der Gebietskörperschaft)			
2244	Sonstiger Finanzaufwand			
2245	Nicht finanzierungswirksamer Finanzaufwand			
22	Summe Aufwendungen	342.600,00	377.800,00	-35.200,00
SA0	Saldo (0) Nettoergebnis (21 - 22)	-298.700,00	-291.700,00	-7.000,00
230	Entnahmen von Haushaltsrücklagen	0,00	0,00	0,00
2301	Entnahmen von Haushaltsrücklagen			
240	Zuweisungen an Haushaltsrücklagen	0,00	0,00	0,00
2401	Zuweisungen an Haushaltsrücklagen			
SA01	Saldo (01) Haushaltsrücklagen (230 - 240)	0,00	0,00	0,00
SA00	Saldo (00) Nettoergebnis nach Haushaltsrücklagen (Saldo 0 + Saldo 01)	-298.700,00	-291.700,00	-7.000,00

1. Nachtragsvoranschlag 2024

Marktgemeinde St. Peter in der Au

NVA Ergebnishaushalt Bereichsbudget 1. und 2. Ebene (Anlage 1a)

Soziale Wohlfahrt und Wohnbauförderung (Gruppe 4)

MVAG	Mittelverwendungs- und -aufbringungsgruppen (1. und 2. Ebene)	VA 2024 inkl. NVA	VA 2024	1. NVA
211	Erträge aus der operativen Verwaltungstätigkeit	700,00	700,00	0,00
2111	Erträge aus eigenen Abgaben			
2112	Erträge aus Ertragsanteilen			
2113	Erträge aus Gebühren			
2114	Erträge aus Leistungen	700,00	700,00	
2115	Erträge aus Besitz und wirtschaftlicher Tätigkeit			
2116	Erträge aus Veräußerung und sonstige Erträge			
2117	Nicht finanzierungswirksame operative Erträge			
212	Erträge aus Transfers	0,00	0,00	0,00
2121	Transferertrag von Trägern des öffentlichen Rechts			
2122	Transferertrag von Beteiligungen			
2123	Transferertrag von Unternehmen (mit Finanzunternehmen)			
2124	Transferertrag von Haushalten und Organisationen ohne Erwerbscharakter			
2125	Transferertrag vom Ausland			
2126	Investitions- und Tilgungszuschüsse zwischen Unternehmungen und Betrieben der Gebietskörperschaft und der Gebietskörperschaft			
2127	Nicht finanzierungswirksamer Transferertrag			
213	Finanzerträge	0,00	0,00	0,00
2131	Erträge aus Zinsen			
2132	Erträge aus Zinsen aus derivativen Finanzinstrumenten mit und ohne Grundgeschäft			
2133	Erträge aus Gewinnentnahmen von marktbestimmten Betrieben			
2134	Sonstige Finanzerträge			
2135	Erträge aus Dividenden/Gewinnausschüttungen			
2136	Sonstige nicht finanzierungswirksame Finanzerträge			
21	Summe Erträge	700,00	700,00	0,00
221	Personalaufwand	0,00	0,00	0,00
2211	Personalaufwand (Bezüge, Nebengebühren, Mehrleistungen)			
2212	Gesetzlicher und freiwilliger Sozialaufwand			
2213	Sonstiger Personalaufwand			
2214	Nicht finanzierungswirksamer Personalaufwand			
222	Sachaufwand	10.600,00	10.600,00	0,00
2221	Gebrauchs- und Verbrauchsgüter, Handelswaren	6.600,00	6.600,00	
2222	Verwaltungs- und Betriebsaufwand			

1. Nachtragsvoranschlag 2024

Marktgemeinde St. Peter in der Au

NVA Ergebnishaushalt Bereichsbudget 1. und 2. Ebene (Anlage 1a)

Soziale Wohlfahrt und Wohnbauförderung (Gruppe 4)

MVAG	Mittelverwendungs- und -aufbringungsgruppen (1. und 2. Ebene)	VA 2024 inkl. NVA	VA 2024	1. NVA
2223	Leasing- und Mietaufwand			
2224	Instandhaltung			
2225	Sonstiger Sachaufwand	4.000,00	4.000,00	
2226	Nicht finanzierungswirksamer Sachaufwand			
223	Transferaufwand	1.126.300,00	1.180.400,00	-54.100,00
2231	Transferaufwand an Träger des öffentlichen Rechts	1.120.900,00	1.173.500,00	-52.600,00
2232	Transferaufwand an Beteiligungen			
2233	Transferaufwand an Unternehmen (mit Finanzunternehmen)			
2234	Transferaufwand an Haushalte und Organisationen ohne Erwerbscharakter	5.400,00	6.900,00	-1.500,00
2235	Transferaufwand an das Ausland			
2236	Investitions- und Tilgungszuschüsse zwischen Unternehmungen und Betrieben der Gebietskörperschaft und der Gebietskörperschaft			
2237	Nicht finanzierungswirksamer Transferaufwand			
224	Finanzaufwand	0,00	0,00	0,00
2241	Aufwendungen für Zinsen			
2242	Zinsen und sonstige Aufwendungen aus derivativen Finanzinstrumenten mit und ohne Grundgeschäft			
2243	Gewinnentnahmen von Unternehmungen und marktbestimmten Betrieben der Gebietskörperschaft (innerhalb der Gebietskörperschaft)			
2244	Sonstiger Finanzaufwand			
2245	Nicht finanzierungswirksamer Finanzaufwand			
22	Summe Aufwendungen	1.136.900,00	1.191.000,00	-54.100,00
SA0	Saldo (0) Nettoergebnis (21 - 22)	-1.136.200,00	-1.190.300,00	54.100,00
230	Entnahmen von Haushaltsrücklagen	0,00	0,00	0,00
2301	Entnahmen von Haushaltsrücklagen			
240	Zuweisungen an Haushaltsrücklagen	0,00	0,00	0,00
2401	Zuweisungen an Haushaltsrücklagen			
SA01	Saldo (01) Haushaltsrücklagen (230 - 240)	0,00	0,00	0,00
SA00	Saldo (00) Nettoergebnis nach Haushaltsrücklagen (Saldo 0 + Saldo 01)	-1.136.200,00	-1.190.300,00	54.100,00

1. Nachtragsvoranschlag 2024

Marktgemeinde St. Peter in der Au

NVA Ergebnishaushalt Bereichsbudget 1. und 2. Ebene (Anlage 1a)

Gesundheit (Gruppe 5)

MVAG	Mittelverwendungs- und -aufbringungsgruppen (1. und 2. Ebene)	VA 2024 inkl. NVA	VA 2024	1. NVA
211	Erträge aus der operativen Verwaltungstätigkeit	4.500,00	4.500,00	0,00
2111	Erträge aus eigenen Abgaben			
2112	Erträge aus Ertragsanteilen			
2113	Erträge aus Gebühren			
2114	Erträge aus Leistungen	4.500,00	4.500,00	
2115	Erträge aus Besitz und wirtschaftlicher Tätigkeit			
2116	Erträge aus Veräußerung und sonstige Erträge			
2117	Nicht finanzierungswirksame operative Erträge			
212	Erträge aus Transfers	0,00	0,00	0,00
2121	Transferertrag von Trägern des öffentlichen Rechts			
2122	Transferertrag von Beteiligungen			
2123	Transferertrag von Unternehmen (mit Finanzunternehmen)			
2124	Transferertrag von Haushalten und Organisationen ohne Erwerbscharakter			
2125	Transferertrag vom Ausland			
2126	Investitions- und Tilgungszuschüsse zwischen Unternehmungen und Betrieben der Gebietskörperschaft und der Gebietskörperschaft			
2127	Nicht finanzierungswirksamer Transferertrag			
213	Finanzerträge	0,00	0,00	0,00
2131	Erträge aus Zinsen			
2132	Erträge aus Zinsen aus derivativen Finanzinstrumenten mit und ohne Grundgeschäft			
2133	Erträge aus Gewinnentnahmen von marktbestimmten Betrieben			
2134	Sonstige Finanzerträge			
2135	Erträge aus Dividenden/Gewinnausschüttungen			
2136	Sonstige nicht finanzierungswirksame Finanzerträge			
21	Summe Erträge	4.500,00	4.500,00	0,00
221	Personalaufwand	0,00	0,00	0,00
2211	Personalaufwand (Bezüge, Nebengebühren, Mehrleistungen)			
2212	Gesetzlicher und freiwilliger Sozialaufwand			
2213	Sonstiger Personalaufwand			
2214	Nicht finanzierungswirksamer Personalaufwand			
222	Sachaufwand	21.100,00	29.500,00	-8.400,00
2221	Gebrauchs- und Verbrauchsgüter, Handelswaren			
2222	Verwaltungs- und Betriebsaufwand	4.000,00	4.000,00	

1. Nachtragsvoranschlag 2024

Marktgemeinde St. Peter in der Au

NVA Ergebnishaushalt Bereichsbudget 1. und 2. Ebene (Anlage 1a)

Gesundheit (Gruppe 5)

MVAG	Mittelverwendungs- und -aufbringungsgruppen (1. und 2. Ebene)	VA 2024 inkl. NVA	VA 2024	1. NVA
2223	Leasing- und Mietaufwand			
2224	Instandhaltung	2.100,00		2.100,00
2225	Sonstiger Sachaufwand	13.500,00	24.000,00	-10.500,00
2226	Nicht finanzierungswirksamer Sachaufwand	1.500,00	1.500,00	
223	Transferaufwand	1.614.500,00	1.612.200,00	2.300,00
2231	Transferaufwand an Träger des öffentlichen Rechts	1.578.900,00	1.576.600,00	2.300,00
2232	Transferaufwand an Beteiligungen			
2233	Transferaufwand an Unternehmen (mit Finanzunternehmen)			
2234	Transferaufwand an Haushalte und Organisationen ohne Erwerbscharakter	35.600,00	35.600,00	
2235	Transferaufwand an das Ausland			
2236	Investitions- und Tilgungszuschüsse zwischen Unternehmungen und Betrieben der Gebietskörperschaft und der Gebietskörperschaft			
2237	Nicht finanzierungswirksamer Transferaufwand			
224	Finanzaufwand	0,00	0,00	0,00
2241	Aufwendungen für Zinsen			
2242	Zinsen und sonstige Aufwendungen aus derivativen Finanzinstrumenten mit und ohne Grundgeschäft			
2243	Gewinnentnahmen von Unternehmungen und marktbestimmten Betrieben der Gebietskörperschaft (innerhalb der Gebietskörperschaft)			
2244	Sonstiger Finanzaufwand			
2245	Nicht finanzierungswirksamer Finanzaufwand			
22	Summe Aufwendungen	1.635.600,00	1.641.700,00	-6.100,00
SA0	Saldo (0) Nettoergebnis (21 - 22)	-1.631.100,00	-1.637.200,00	6.100,00
230	Entnahmen von Haushaltsrücklagen	0,00	0,00	0,00
2301	Entnahmen von Haushaltsrücklagen			
240	Zuweisungen an Haushaltsrücklagen	0,00	0,00	0,00
2401	Zuweisungen an Haushaltsrücklagen			
SA01	Saldo (01) Haushaltsrücklagen (230 - 240)	0,00	0,00	0,00
SA00	Saldo (00) Nettoergebnis nach Haushaltsrücklagen (Saldo 0 + Saldo 01)	-1.631.100,00	-1.637.200,00	6.100,00

1. Nachtragsvoranschlag 2024

Marktgemeinde St. Peter in der Au

NVA Ergebnishaushalt Bereichsbudget 1. und 2. Ebene (Anlage 1a)

Straßen- und Wasserbau, Verkehr (Gruppe 6)

MVAG	Mittelverwendungs- und -aufbringungsgruppen (1. und 2. Ebene)	VA 2024 inkl. NVA	VA 2024	1. NVA
211	Erträge aus der operativen Verwaltungstätigkeit	705.600,00	900.600,00	-195.000,00
2111	Erträge aus eigenen Abgaben			
2112	Erträge aus Ertragsanteilen			
2113	Erträge aus Gebühren			
2114	Erträge aus Leistungen			
2115	Erträge aus Besitz und wirtschaftlicher Tätigkeit			
2116	Erträge aus Veräußerung und sonstige Erträge	705.600,00	900.600,00	-195.000,00
2117	Nicht finanzierungswirksame operative Erträge			
212	Erträge aus Transfers	135.300,00	128.000,00	7.300,00
2121	Transferertrag von Trägern des öffentlichen Rechts	83.400,00	73.100,00	10.300,00
2122	Transferertrag von Beteiligungen			
2123	Transferertrag von Unternehmen (mit Finanzunternehmen)			
2124	Transferertrag von Haushalten und Organisationen ohne Erwerbscharakter	2.000,00	5.000,00	-3.000,00
2125	Transferertrag vom Ausland			
2126	Investitions- und Tilgungszuschüsse zwischen Unternehmungen und Betrieben der Gebietskörperschaft und der Gebietskörperschaft			
2127	Nicht finanzierungswirksamer Transferertrag	49.900,00	49.900,00	
213	Finanzerträge	0,00	0,00	0,00
2131	Erträge aus Zinsen			
2132	Erträge aus Zinsen aus derivativen Finanzinstrumenten mit und ohne Grundgeschäft			
2133	Erträge aus Gewinnentnahmen von marktbestimmten Betrieben			
2134	Sonstige Finanzerträge			
2135	Erträge aus Dividenden/Gewinnausschüttungen			
2136	Sonstige nicht finanzierungswirksame Finanzerträge			
21	Summe Erträge	840.900,00	1.028.600,00	-187.700,00
221	Personalaufwand	0,00	0,00	0,00
2211	Personalaufwand (Bezüge, Nebengebühren, Mehrleistungen)			
2212	Gesetzlicher und freiwilliger Sozialaufwand			
2213	Sonstiger Personalaufwand			
2214	Nicht finanzierungswirksamer Personalaufwand			
222	Sachaufwand	616.800,00	590.500,00	26.300,00
2221	Gebrauchs- und Verbrauchsgüter, Handelswaren	9.000,00	8.000,00	1.000,00
2222	Verwaltungs- und Betriebsaufwand	2.800,00	3.700,00	-900,00

1. Nachtragsvoranschlag 2024

Marktgemeinde St. Peter in der Au

NVA Ergebnishaushalt Bereichsbudget 1. und 2. Ebene (Anlage 1a)

Straßen- und Wasserbau, Verkehr (Gruppe 6)

MVAG	Mittelverwendungs- und -aufbringungsgruppen (1. und 2. Ebene)	VA 2024 inkl. NVA	VA 2024	1. NVA
2223	Leasing- und Mietaufwand			
2224	Instandhaltung	33.400,00	8.200,00	25.200,00
2225	Sonstiger Sachaufwand	1.000,00		1.000,00
2226	Nicht finanzierungswirksamer Sachaufwand	570.600,00	570.600,00	
223	Transferaufwand	11.400,00	11.400,00	0,00
2231	Transferaufwand an Träger des öffentlichen Rechts	6.400,00	6.400,00	
2232	Transferaufwand an Beteiligungen			
2233	Transferaufwand an Unternehmen (mit Finanzunternehmen)			
2234	Transferaufwand an Haushalte und Organisationen ohne Erwerbscharakter	5.000,00	5.000,00	
2235	Transferaufwand an das Ausland			
2236	Investitions- und Tilgungszuschüsse zwischen Unternehmungen und Betrieben der Gebietskörperschaft und der Gebietskörperschaft			
2237	Nicht finanzierungswirksamer Transferaufwand			
224	Finanzaufwand	0,00	0,00	0,00
2241	Aufwendungen für Zinsen			
2242	Zinsen und sonstige Aufwendungen aus derivativen Finanzinstrumenten mit und ohne Grundgeschäft			
2243	Gewinnentnahmen von Unternehmungen und marktbestimmten Betrieben der Gebietskörperschaft (innerhalb der Gebietskörperschaft)			
2244	Sonstiger Finanzaufwand			
2245	Nicht finanzierungswirksamer Finanzaufwand			
22	Summe Aufwendungen	628.200,00	601.900,00	26.300,00
SA0	Saldo (0) Nettoergebnis (21 - 22)	212.700,00	426.700,00	-214.000,00
230	Entnahmen von Haushaltsrücklagen	0,00	0,00	0,00
2301	Entnahmen von Haushaltsrücklagen			
240	Zuweisungen an Haushaltsrücklagen	0,00	0,00	0,00
2401	Zuweisungen an Haushaltsrücklagen			
SA01	Saldo (01) Haushaltsrücklagen (230 - 240)	0,00	0,00	0,00
SA00	Saldo (00) Nettoergebnis nach Haushaltsrücklagen (Saldo 0 + Saldo 01)	212.700,00	426.700,00	-214.000,00

1. Nachtragsvoranschlag 2024

Marktgemeinde St. Peter in der Au

NVA Ergebnishaushalt Bereichsbudget 1. und 2. Ebene (Anlage 1a)

Wirtschaftsförderung (Gruppe 7)

MVAG	Mittelverwendungs- und -aufbringungsgruppen (1. und 2. Ebene)	VA 2024 inkl. NVA	VA 2024	1. NVA
211	Erträge aus der operativen Verwaltungstätigkeit	114.000,00	44.000,00	70.000,00
2111	Erträge aus eigenen Abgaben			
2112	Erträge aus Ertragsanteilen			
2113	Erträge aus Gebühren			
2114	Erträge aus Leistungen			
2115	Erträge aus Besitz und wirtschaftlicher Tätigkeit			
2116	Erträge aus Veräußerung und sonstige Erträge	114.000,00	44.000,00	70.000,00
2117	Nicht finanzierungswirksame operative Erträge			
212	Erträge aus Transfers	27.300,00	21.700,00	5.600,00
2121	Transferertrag von Trägern des öffentlichen Rechts	22.800,00	18.000,00	4.800,00
2122	Transferertrag von Beteiligungen			
2123	Transferertrag von Unternehmen (mit Finanzunternehmen)			
2124	Transferertrag von Haushalten und Organisationen ohne Erwerbscharakter			
2125	Transferertrag vom Ausland			
2126	Investitions- und Tilgungszuschüsse zwischen Unternehmungen und Betrieben der Gebietskörperschaft und der Gebietskörperschaft			
2127	Nicht finanzierungswirksamer Transferertrag	4.500,00	3.700,00	800,00
213	Finanzerträge	0,00	0,00	0,00
2131	Erträge aus Zinsen			
2132	Erträge aus Zinsen aus derivativen Finanzinstrumenten mit und ohne Grundgeschäft			
2133	Erträge aus Gewinnentnahmen von marktbestimmten Betrieben			
2134	Sonstige Finanzerträge			
2135	Erträge aus Dividenden/Gewinnausschüttungen			
2136	Sonstige nicht finanzierungswirksame Finanzerträge			
21	Summe Erträge	141.300,00	65.700,00	75.600,00
221	Personalaufwand	0,00	0,00	0,00
2211	Personalaufwand (Bezüge, Nebengebühren, Mehrleistungen)			
2212	Gesetzlicher und freiwilliger Sozialaufwand			
2213	Sonstiger Personalaufwand			
2214	Nicht finanzierungswirksamer Personalaufwand			
222	Sachaufwand	52.300,00	52.300,00	0,00
2221	Gebrauchs- und Verbrauchsgüter, Handelswaren	500,00	500,00	
2222	Verwaltungs- und Betriebsaufwand			

1. Nachtragsvoranschlag 2024

Marktgemeinde St. Peter in der Au

NVA Ergebnishaushalt Bereichsbudget 1. und 2. Ebene (Anlage 1a)

Wirtschaftsförderung (Gruppe 7)

MVAG	Mittelverwendungs- und -aufbringungsgruppen (1. und 2. Ebene)	VA 2024 inkl. NVA	VA 2024	1. NVA
2223	Leasing- und Mietaufwand			
2224	Instandhaltung			
2225	Sonstiger Sachaufwand	18.000,00	18.000,00	
2226	Nicht finanzierungswirksamer Sachaufwand	33.800,00	33.800,00	
223	Transferaufwand	60.300,00	73.800,00	-13.500,00
2231	Transferaufwand an Träger des öffentlichen Rechts			
2232	Transferaufwand an Beteiligungen			
2233	Transferaufwand an Unternehmen (mit Finanzunternehmen)	49.500,00	70.800,00	-21.300,00
2234	Transferaufwand an Haushalte und Organisationen ohne Erwerbscharakter	10.800,00	3.000,00	7.800,00
2235	Transferaufwand an das Ausland			
2236	Investitions- und Tilgungszuschüsse zwischen Unternehmungen und Betrieben der Gebietskörperschaft und der Gebietskörperschaft			
2237	Nicht finanzierungswirksamer Transferaufwand			
224	Finanzaufwand	0,00	0,00	0,00
2241	Aufwendungen für Zinsen			
2242	Zinsen und sonstige Aufwendungen aus derivativen Finanzinstrumenten mit und ohne Grundgeschäft			
2243	Gewinnentnahmen von Unternehmungen und marktbestimmten Betrieben der Gebietskörperschaft (innerhalb der Gebietskörperschaft)			
2244	Sonstiger Finanzaufwand			
2245	Nicht finanzierungswirksamer Finanzaufwand			
22	Summe Aufwendungen	112.600,00	126.100,00	-13.500,00
SA0	Saldo (0) Nettoergebnis (21 - 22)	28.700,00	-60.400,00	89.100,00
230	Entnahmen von Haushaltsrücklagen	0,00	0,00	0,00
2301	Entnahmen von Haushaltsrücklagen			
240	Zuweisungen an Haushaltsrücklagen	0,00	0,00	0,00
2401	Zuweisungen an Haushaltsrücklagen			
SA01	Saldo (01) Haushaltsrücklagen (230 - 240)	0,00	0,00	0,00
SA00	Saldo (00) Nettoergebnis nach Haushaltsrücklagen (Saldo 0 + Saldo 01)	28.700,00	-60.400,00	89.100,00

1. Nachtragsvoranschlag 2024

Marktgemeinde St. Peter in der Au

NVA Ergebnishaushalt Bereichsbudget 1. und 2. Ebene (Anlage 1a)

Dienstleistungen (Gruppe 8)

MVAG	Mittelverwendungs- und -aufbringungsgruppen (1. und 2. Ebene)	VA 2024 inkl. NVA	VA 2024	1. NVA
211	Erträge aus der operativen Verwaltungstätigkeit	1.569.100,00	1.635.100,00	-66.000,00
2111	Erträge aus eigenen Abgaben			
2112	Erträge aus Ertragsanteilen			
2113	Erträge aus Gebühren	1.087.400,00	1.082.400,00	5.000,00
2114	Erträge aus Leistungen	49.500,00	45.500,00	4.000,00
2115	Erträge aus Besitz und wirtschaftlicher Tätigkeit	104.600,00	101.100,00	3.500,00
2116	Erträge aus Veräußerung und sonstige Erträge	327.600,00	406.100,00	-78.500,00
2117	Nicht finanzierungswirksame operative Erträge			
212	Erträge aus Transfers	340.400,00	243.200,00	97.200,00
2121	Transferertrag von Trägern des öffentlichen Rechts	202.200,00	109.600,00	92.600,00
2122	Transferertrag von Beteiligungen			
2123	Transferertrag von Unternehmen (mit Finanzunternehmen)			
2124	Transferertrag von Haushalten und Organisationen ohne Erwerbscharakter			
2125	Transferertrag vom Ausland			
2126	Investitions- und Tilgungszuschüsse zwischen Unternehmungen und Betrieben der Gebietskörperschaft und der Gebietskörperschaft			
2127	Nicht finanzierungswirksamer Transferertrag	138.200,00	133.600,00	4.600,00
213	Finanzerträge	0,00	0,00	0,00
2131	Erträge aus Zinsen			
2132	Erträge aus Zinsen aus derivativen Finanzinstrumenten mit und ohne Grundgeschäft			
2133	Erträge aus Gewinnentnahmen von marktbestimmten Betrieben			
2134	Sonstige Finanzerträge			
2135	Erträge aus Dividenden/Gewinnausschüttungen			
2136	Sonstige nicht finanzierungswirksame Finanzerträge			
21	Summe Erträge	1.909.500,00	1.878.300,00	31.200,00
221	Personalaufwand	421.000,00	386.900,00	34.100,00
2211	Personalaufwand (Bezüge, Nebengebühren, Mehrleistungen)	325.900,00	303.500,00	22.400,00
2212	Gesetzlicher und freiwilliger Sozialaufwand	88.100,00	76.400,00	11.700,00
2213	Sonstiger Personalaufwand			
2214	Nicht finanzierungswirksamer Personalaufwand	7.000,00	7.000,00	
222	Sachaufwand	1.724.100,00	1.662.700,00	61.400,00
2221	Gebrauchs- und Verbrauchsgüter, Handelswaren	92.200,00	84.400,00	7.800,00
2222	Verwaltungs- und Betriebsaufwand	226.700,00	280.800,00	-54.100,00

1. Nachtragsvoranschlag 2024

Marktgemeinde St. Peter in der Au

NVA Ergebnishaushalt Bereichsbudget 1. und 2. Ebene (Anlage 1a)

Dienstleistungen (Gruppe 8)

MVAG	Mittelverwendungs- und -aufbringungsgruppen (1. und 2. Ebene)	VA 2024 inkl. NVA	VA 2024	1. NVA
2223	Leasing- und Mietaufwand	90.900,00	85.700,00	5.200,00
2224	Instandhaltung	126.000,00	82.500,00	43.500,00
2225	Sonstiger Sachaufwand	563.700,00	399.200,00	164.500,00
2226	Nicht finanzierungswirksamer Sachaufwand	624.600,00	730.100,00	-105.500,00
223	Transferaufwand	408.600,00	400.700,00	7.900,00
2231	Transferaufwand an Träger des öffentlichen Rechts	403.100,00	395.200,00	7.900,00
2232	Transferaufwand an Beteiligungen			
2233	Transferaufwand an Unternehmen (mit Finanzunternehmen)	5.500,00	5.500,00	
2234	Transferaufwand an Haushalte und Organisationen ohne Erwerbscharakter			
2235	Transferaufwand an das Ausland			
2236	Investitions- und Tilgungszuschüsse zwischen Unternehmungen und Betrieben der Gebietskörperschaft und der Gebietskörperschaft			
2237	Nicht finanzierungswirksamer Transferaufwand			
224	Finanzaufwand	62.300,00	98.800,00	-36.500,00
2241	Aufwendungen für Zinsen	62.100,00	98.800,00	-36.700,00
2242	Zinsen und sonstige Aufwendungen aus derivativen Finanzinstrumenten mit und ohne Grundgeschäft			
2243	Gewinnentnahmen von Unternehmungen und marktbestimmten Betrieben der Gebietskörperschaft (innerhalb der Gebietskörperschaft)			
2244	Sonstiger Finanzaufwand	200,00		200,00
2245	Nicht finanzierungswirksamer Finanzaufwand			
22	Summe Aufwendungen	2.616.000,00	2.549.100,00	66.900,00
SA0	Saldo (0) Nettoergebnis (21 - 22)	-706.500,00	-670.800,00	-35.700,00
230	Entnahmen von Haushaltsrücklagen	0,00	0,00	0,00
2301	Entnahmen von Haushaltsrücklagen			
240	Zuweisungen an Haushaltsrücklagen	0,00	0,00	0,00
2401	Zuweisungen an Haushaltsrücklagen			
SA01	Saldo (01) Haushaltsrücklagen (230 - 240)	0,00	0,00	0,00
SA00	Saldo (00) Nettoergebnis nach Haushaltsrücklagen (Saldo 0 + Saldo 01)	-706.500,00	-670.800,00	-35.700,00

1. Nachtragsvoranschlag 2024

Marktgemeinde St. Peter in der Au

NVA Ergebnishaushalt Bereichsbudget 1. und 2. Ebene (Anlage 1a)

Finanzwirtschaft (Gruppe 9)

MVAG	Mittelverwendungs- und -aufbringungsgruppen (1. und 2. Ebene)	VA 2024 inkl. NVA	VA 2024	1. NVA
211	Erträge aus der operativen Verwaltungstätigkeit	7.032.900,00	7.153.400,00	-120.500,00
2111	Erträge aus eigenen Abgaben	1.794.400,00	1.814.400,00	-20.000,00
2112	Erträge aus Ertragsanteilen	5.188.500,00	5.289.000,00	-100.500,00
2113	Erträge aus Gebühren			
2114	Erträge aus Leistungen	1.500,00	1.500,00	
2115	Erträge aus Besitz und wirtschaftlicher Tätigkeit			
2116	Erträge aus Veräußerung und sonstige Erträge	48.500,00	48.500,00	
2117	Nicht finanzierungswirksame operative Erträge			
212	Erträge aus Transfers	526.500,00	249.200,00	277.300,00
2121	Transferertrag von Trägern des öffentlichen Rechts	526.500,00	249.200,00	277.300,00
2122	Transferertrag von Beteiligungen			
2123	Transferertrag von Unternehmen (mit Finanzunternehmen)			
2124	Transferertrag von Haushalten und Organisationen ohne Erwerbscharakter			
2125	Transferertrag vom Ausland			
2126	Investitions- und Tilgungszuschüsse zwischen Unternehmungen und Betrieben der Gebietskörperschaft und der Gebietskörperschaft			
2127	Nicht finanzierungswirksamer Transferertrag			
213	Finanzerträge	1.500,00	4.000,00	-2.500,00
2131	Erträge aus Zinsen	1.500,00	4.000,00	-2.500,00
2132	Erträge aus Zinsen aus derivativen Finanzinstrumenten mit und ohne Grundgeschäft			
2133	Erträge aus Gewinnentnahmen von marktbestimmten Betrieben			
2134	Sonstige Finanzerträge			
2135	Erträge aus Dividenden/Gewinnausschüttungen			
2136	Sonstige nicht finanzierungswirksame Finanzerträge			
21	Summe Erträge	7.560.900,00	7.406.600,00	154.300,00
221	Personalaufwand	125.800,00	128.800,00	-3.000,00
2211	Personalaufwand (Bezüge, Nebengebühren, Mehrleistungen)	98.700,00	101.700,00	-3.000,00
2212	Gesetzlicher und freiwilliger Sozialaufwand	25.600,00	25.600,00	
2213	Sonstiger Personalaufwand			
2214	Nicht finanzierungswirksamer Personalaufwand	1.500,00	1.500,00	
222	Sachaufwand	874.900,00	1.013.900,00	-139.000,00
2221	Gebrauchs- und Verbrauchsgüter, Handelswaren	300,00	300,00	
2222	Verwaltungs- und Betriebsaufwand			

1. Nachtragsvoranschlag 2024

NVA Ergebnishaushalt Bereichsbudget 1. und 2. Ebene (Anlage 1a)

Marktgemeinde St. Peter in der Au

Finanzwirtschaft (Gruppe 9)

MVAG	Mittelverwendungs- und -aufbringungsgruppen (1. und 2. Ebene)	VA 2024 inkl. NVA	VA 2024	1. NVA
2223	Leasing- und Mietaufwand			
2224	Instandhaltung			
2225	Sonstiger Sachaufwand	874.600,00	1.013.600,00	-139.000,00
2226	Nicht finanzierungswirksamer Sachaufwand			
223	Transferaufwand	500,00	500,00	0,00
2231	Transferaufwand an Träger des öffentlichen Rechts			
2232	Transferaufwand an Beteiligungen			
2233	Transferaufwand an Unternehmen (mit Finanzunternehmen)			
2234	Transferaufwand an Haushalte und Organisationen ohne Erwerbscharakter	500,00	500,00	
2235	Transferaufwand an das Ausland			
2236	Investitions- und Tilgungszuschüsse zwischen Unternehmungen und Betrieben der Gebietskörperschaft und der Gebietskörperschaft			
2237	Nicht finanzierungswirksamer Transferaufwand			
224	Finanzaufwand	4.100,00	4.100,00	0,00
2241	Aufwendungen für Zinsen	100,00	100,00	
2242	Zinsen und sonstige Aufwendungen aus derivativen Finanzinstrumenten mit und ohne Grundgeschäft			
2243	Gewinnentnahmen von Unternehmungen und marktbestimmten Betrieben der Gebietskörperschaft (innerhalb der Gebietskörperschaft)			
2244	Sonstiger Finanzaufwand	4.000,00	4.000,00	
2245	Nicht finanzierungswirksamer Finanzaufwand			
22	Summe Aufwendungen	1.005.300,00	1.147.300,00	-142.000,00
SA0	Saldo (0) Nettoergebnis (21 - 22)	6.555.600,00	6.259.300,00	296.300,00
230	Entnahmen von Haushaltsrücklagen	1.082.200,00	0,00	1.082.200,00
2301	Entnahmen von Haushaltsrücklagen	1.082.200,00		1.082.200,00
240	Zuweisungen an Haushaltsrücklagen	0,00	0,00	0,00
2401	Zuweisungen an Haushaltsrücklagen			
SA01	Saldo (01) Haushaltsrücklagen (230 - 240)	1.082.200,00	0,00	1.082.200,00
SA00	Saldo (00) Nettoergebnis nach Haushaltsrücklagen (Saldo 0 + Saldo 01)	7.637.800,00	6.259.300,00	1.378.500,00

1. NVA Finanzierungshaushalt Gesamt 1. Ebene (Anlage 1b)
- interne Vergütungen enthalten

1. Nachtragsvoranschlag 2024

Marktgemeinde St. Peter in der Au

NVA Finanzierungshaushalt Gesamt 1. Ebene (Anlage 1b) - interne Vergütungen enthalten

MVAG	Mittelverwendungs- und -aufbringungsgruppen (1. Ebene)	VA 2024 inkl. NVA	VA 2024	1. NVA
OPERATIVE GEBARUNG				
311	Einzahlungen aus operativer Verwaltungstätigkeit	8.774.500,00	8.885.700,00	-111.200,00
312	Einzahlungen aus Transfers	1.525.900,00	1.146.600,00	379.300,00
313	Einzahlungen aus Finanzerträgen	1.500,00	4.000,00	-2.500,00
31	Summe Einzahlungen operative Gebarung	10.301.900,00	10.036.300,00	265.600,00
321	Auszahlungen aus Personalaufwand	1.913.500,00	1.817.400,00	96.100,00
322	Auszahlungen aus Sachaufwand	2.366.700,00	2.182.600,00	184.100,00
323	Auszahlungen aus Transfers	4.362.500,00	4.508.500,00	-146.000,00
324	Auszahlungen aus Finanzaufwand	103.400,00	169.900,00	-66.500,00
32	Summe Auszahlungen operative Gebarung	8.746.100,00	8.678.400,00	67.700,00
SA1	Saldo (1) Geldfluss aus der operativen Gebarung (31 – 32)	1.555.800,00	1.357.900,00	197.900,00
INVESTIVE GEBARUNG				
331	Einzahlungen aus der Investitionstätigkeit	10.400,00	163.000,00	-152.600,00
332	Einzahlungen aus der Rückzahlung von Darlehen sowie gewährten Vorschüssen			
333	Einzahlungen aus Kapitaltransfers	629.200,00	499.200,00	130.000,00
33	Summe Einzahlungen investive Gebarung	639.600,00	662.200,00	-22.600,00
341	Auszahlungen aus der Investitionstätigkeit	4.168.600,00	3.487.300,00	681.300,00
342	Auszahlungen aus der Gewährung von Darlehen sowie gewährten Vorschüssen			
343	Auszahlungen aus Kapitaltransfers	10.000,00	10.000,00	
34	Summe Auszahlungen investive Gebarung	4.178.600,00	3.497.300,00	681.300,00
SA2	Saldo (2) Geldfluss aus der investiven Gebarung (33 – 34)	-3.539.000,00	-2.835.100,00	-703.900,00
SA3	Saldo (3) Nettofinanzierungssaldo (Saldo 1 + Saldo 2)	-1.983.200,00	-1.477.200,00	-506.000,00

1. Nachtragsvoranschlag 2024

Marktgemeinde St. Peter in der Au

NVA Finanzierungshaushalt Gesamt 1. Ebene (Anlage 1b) - interne Vergütungen enthalten

MVAG	Mittelverwendungs- und -aufbringungsgruppen (1. Ebene)	VA 2024 inkl. NVA	VA 2024	1. NVA
FINANZIERUNGSTÄTIGKEIT				
351	Einzahlungen aus der Aufnahme von Finanzschulden	1.494.700,00	2.413.700,00	-919.000,00
353	Einzahlungen infolge eines Kapitaltausches bei derivativen Finanzinstrumenten mit Grundgeschäft			
355	Einzahlungen aus dem Abgang von Finanzinstrumenten			
35	Summe Einzahlungen aus der Finanzierungstätigkeit	1.494.700,00	2.413.700,00	-919.000,00
361	Auszahlungen aus der Tilgung von Finanzschulden	522.500,00	567.800,00	-45.300,00
363	Auszahlungen infolge eines Kapitaltausches bei derivativen Finanzinstrumenten mit Grundgeschäft			
365	Auszahlungen für den Erwerb von Finanzinstrumenten			
36	Summe Auszahlungen aus der Finanzierungstätigkeit	522.500,00	567.800,00	-45.300,00
SA4	Saldo (4) Geldfluss aus der Finanzierungstätigkeit (35 – 36)	972.200,00	1.845.900,00	-873.700,00
SA5	Saldo (5) Geldfluss aus der voranschlagswirksamen Gebarung (Saldo 3 + Saldo 4)	-1.011.000,00	368.700,00	-1.379.700,00

1. NVA Finanzierungshaushalt Gesamt 1. und 2. Ebene
(Anlage 1b) - interne Vergütungen enthalten

1. Nachtragsvoranschlag 2024

Marktgemeinde St. Peter in der Au

NVA Finanzierungshaushalt Gesamt 1. und 2. Ebene (Anlage 1b) - interne Vergütungen enthalten

MVAG	Mittelverwendungs- und aufbringungsgruppen (1. und 2. Ebene)	VA 2024 inkl. NVA	VA 2024	1. NVA
311	Einzahlungen aus operativer Verwaltungstätigkeit	8.774.500,00	8.885.700,00	-111.200,00
3111	Einzahlungen aus eigenen Abgaben	1.794.400,00	1.814.400,00	-20.000,00
3112	Einzahlungen aus Ertragsanteilen	5.188.500,00	5.289.000,00	-100.500,00
3113	Einzahlungen aus Gebühren	1.087.400,00	1.082.400,00	5.000,00
3114	Einzahlungen aus Leistungen	250.100,00	242.100,00	8.000,00
3115	Einzahlungen aus Besitz und wirtschaftlicher Tätigkeit	137.800,00	132.300,00	5.500,00
3116	Einzahlungen aus Veräußerung von geringwertigen Wirtschaftsgütern (GWG) und sonstige Einzahlungen	316.300,00	325.500,00	-9.200,00
312	Einzahlungen aus Transfers	1.525.900,00	1.146.600,00	379.300,00
3121	Transferzahlungen von Trägern des öffentlichen Rechts	1.518.100,00	1.141.100,00	377.000,00
3122	Transferzahlungen von Beteiligungen			
3123	Transferzahlungen von Unternehmen (inkl. Finanzunternehmen)	5.800,00	500,00	5.300,00
3124	Transferzahlungen von Haushalten und Organisationen ohne Erwerbscharakter	2.000,00	5.000,00	-3.000,00
3125	Transferzahlungen vom Ausland			
3126	Investitions- und Tilgungszuschüsse zwischen Unternehmungen und Betrieben der Gebietskörperschaft und der Gebietskörperschaft			
313	Einzahlungen aus Finanzerträgen	1.500,00	4.000,00	-2.500,00
3131	Einzahlungen aus Zinserträgen	1.500,00	4.000,00	-2.500,00
3132	Einzahlungen aus Zinsen aus derivativen Finanzinstrumenten mit und ohne Grundgeschäft			
3133	Einzahlungen aus Gewinnentnahmen von marktbestimmten Betrieben			
3134	Sonstige Einzahlungen aus Finanzerträgen			
3135	Einzahlungen aus Dividenden/Gewinnausschüttungen			
31	Summe Einzahlungen operative Gebarung	10.301.900,00	10.036.300,00	265.600,00
321	Auszahlungen aus Personalaufwand	1.913.500,00	1.817.400,00	96.100,00
3211	Auszahlungen für Personalaufwand (Bezüge, Nebengebühren, und Mehrleistungsvergütungen)	1.519.800,00	1.454.000,00	65.800,00
3212	Auszahlungen für gesetzliche und freiwillige Sozialaufwendungen	393.700,00	363.400,00	30.300,00
3213	Auszahlungen aus sonstigem Personalaufwand			
322	Auszahlungen aus Sachaufwand	2.366.700,00	2.182.600,00	184.100,00
3221	Auszahlungen für Gebrauchs- und Verbrauchsgüter, Handelswaren	271.600,00	249.000,00	22.600,00
3222	Auszahlungen für Verwaltungs- und Betriebsaufwand	523.900,00	532.200,00	-8.300,00
3223	Auszahlungen für Leasing- und Mietaufwand	246.000,00	234.800,00	11.200,00
3224	Auszahlungen für Instandhaltung	273.300,00	198.400,00	74.900,00
3225	Sonstige Auszahlungen aus Sachaufwand	1.051.900,00	968.200,00	83.700,00
3226	Auszahlungen aus der Inanspruchnahme von Haftungen			
323	Auszahlungen aus Transfers	4.362.500,00	4.508.500,00	-146.000,00
3231	Transferzahlungen an Träger des öffentlichen Rechts	4.194.200,00	4.332.600,00	-138.400,00
3232	Transferzahlungen an Beteiligungen			

1. Nachtragsvoranschlag 2024

NVA Finanzierungshaushalt Gesamt 1. und 2. Ebene (Anlage 1b) - interne Vergütungen enthalten

Marktgemeinde St. Peter in der Au

MVAG	Mittelverwendungs- und aufbringungsgruppen (1. und 2. Ebene)	VA 2024 inkl. NVA	VA 2024	1. NVA
3233	Transferzahlungen an Unternehmen (inkl. Finanzunternehmen)	55.000,00	76.300,00	-21.300,00
3234	Transferzahlungen an Haushalte und Organisationen ohne Erwerbscharakter	113.300,00	99.600,00	13.700,00
3235	Transferzahlungen an das Ausland			
3236	Investitions- und Tilgungszuschüsse zwischen Unternehmungen und Betrieben der Gebietskörperschaft und der Gebietskörperschaft			
324	Auszahlungen aus Finanzaufwand	103.400,00	169.900,00	-66.500,00
3241	Auszahlungen für Zinsen	99.200,00	165.900,00	-66.700,00
3242	Auszahlungen für Zinsen aus derivativen Finanzinstrumenten mit und ohne Grundgeschäft			
3243	Auszahlungen aus Gewinnentnahmen von marktbestimmten Betrieben			
3244	Sonstige Auszahlungen aus Finanzaufwendungen	4.200,00	4.000,00	200,00
32	Summe Auszahlungen operative Gebarung	8.746.100,00	8.678.400,00	67.700,00
SA1	Saldo (1) Geldfluss aus der operativen Gebarung (31 – 32)	1.555.800,00	1.357.900,00	197.900,00
331	Einzahlungen aus der Investitionstätigkeit	10.400,00	163.000,00	-152.600,00
3311	Einzahlungen aus der Veräußerung von immateriellem Vermögen			
3312	Einzahlungen aus der Veräußerung von Grundstücken und Grundstückeinrichtungen			
3313	Einzahlungen aus der Veräußerung von Gebäuden und Bauten			
3314	Einzahlungen aus der Veräußerung von technischen Anlagen, Fahrzeugen und Maschinen	10.400,00	163.000,00	-152.600,00
3315	Einzahlungen aus der Veräußerung von Amts-, Betriebs- und Geschäftsausstattung			
3316	Einzahlungen aus der Veräußerung von Kulturgütern			
3317	Einzahlungen aus der Veräußerung von Beteiligungen			
3318	Einzahlungen aus der Veräußerung von kofinanzierten Schutzbauten			
332	Einzahlungen aus der Rückzahlung von Darlehen sowie gewährten Vorschüssen	0,00	0,00	0,00
3321	Einzahlungen aus Darlehen an Träger des öffentlichen Rechts			
3322	Einzahlungen aus Darlehen an Beteiligungen			
3323	Einzahlungen aus Darlehen an Unternehmen und Haushalte			
3325	Einzahlungen aus Vorschüssen und Anzahlungen			
333	Einzahlungen aus Kapitaltransfers	629.200,00	499.200,00	130.000,00
3331	Kapitaltransferzahlungen von Trägern des öffentlichen Rechts	572.900,00	412.900,00	160.000,00
3332	Kapitaltransferzahlungen von Beteiligungen			
3333	Kapitaltransferzahlungen von Unternehmen			
3334	Kapitaltransferzahlungen von Haushalten und Organisationen ohne Erwerbscharakter	56.300,00	86.300,00	-30.000,00
3335	Kapitaltransferzahlungen vom Ausland			
33	Summe Einzahlungen investive Gebarung	639.600,00	662.200,00	-22.600,00
341	Auszahlungen aus der Investitionstätigkeit	4.168.600,00	3.487.300,00	681.300,00
3411	Auszahlungen für den Erwerb von immateriellem Vermögen	41.400,00	57.200,00	-15.800,00

1. Nachtragsvoranschlag 2024

NVA Finanzierungshaushalt Gesamt 1. und 2. Ebene (Anlage 1b) - interne Vergütungen enthalten

Marktgemeinde St. Peter in der Au

MVAG	Mittelverwendungs- und aufbringungsgruppen (1. und 2. Ebene)	VA 2024 inkl. NVA	VA 2024	1. NVA
3412	Auszahlungen für den Erwerb von Grundstücken und Grundstückseinrichtungen	2.749.800,00	2.978.900,00	-229.100,00
3413	Auszahlungen für den Erwerb von Gebäuden und Bauten	1.282.200,00	394.700,00	887.500,00
3414	Auszahlungen für den Erwerb von technischen Anlagen, Fahrzeugen und Maschinen	25.000,00	25.000,00	
3415	Auszahlungen für den Erwerb von Amts-, Betriebs- und Geschäftsausstattung	68.500,00	31.500,00	37.000,00
3416	Auszahlungen für den Erwerb von Kulturgütern			
3417	Auszahlungen für den Erwerb von Beteiligungen	1.700,00		1.700,00
3418	Auszahlungen für den Erwerb von kofinanzierten Schutzbauten			
342	Auszahlungen aus der Gewährung von Darlehen sowie gewährten Vorschüssen	0,00	0,00	0,00
3421	Auszahlungen von Darlehen an Träger des öffentlichen Rechts			
3422	Auszahlungen von Darlehen an Beteiligungen			
3423	Auszahlungen von Darlehen an Unternehmen und Haushalte			
3425	Auszahlungen von Vorschüssen und Anzahlungen			
343	Auszahlungen aus Kapitaltransfers	10.000,00	10.000,00	0,00
3431	Kapitaltransferzahlungen an Träger des öffentlichen Rechts	10.000,00	10.000,00	
3432	Kapitaltransferzahlungen an Beteiligungen			
3433	Kapitaltransferzahlungen an Unternehmen (Finanzunternehmen)			
3434	Kapitaltransferzahlungen an Haushalte und Organisationen ohne Erwerbscharakter			
3435	Kapitaltransferzahlungen an das Ausland			
34	Summe Auszahlungen investive Gebarung	4.178.600,00	3.497.300,00	681.300,00
SA2	Saldo (2) Geldfluss aus der investiven Gebarung (33 – 34)	-3.539.000,00	-2.835.100,00	-703.900,00
SA3	Saldo (3) Nettofinanzierungssaldo (Saldo 1 + Saldo 2)	-1.983.200,00	-1.477.200,00	-506.000,00
351	Einzahlungen aus der Aufnahme von Finanzschulden	1.494.700,00	2.413.700,00	-919.000,00
3511	Einzahlungen aus empfangenen Darlehen von öffentlichen Körperschaften und Rechtsträgern	2.100,00	2.100,00	
3512	Einzahlungen aus empfangenen Darlehen von Beteiligungen			
3513	Einzahlungen aus empfangenen Darlehen von Unternehmen und privaten Haushalten			
3514	Einzahlungen aus Finanzschulden (Finanzunternehmen)	1.492.600,00	2.411.600,00	-919.000,00
3515	Einzahlungen aus Aufnahmen von Leasingverbindlichkeiten			
353	Einzahlungen infolge eines Kapitaltausches bei derivativen Finanzinstrumenten mit Grundgeschäft	0,00	0,00	0,00
3530	Einzahlungen infolge eines Kapitaltausches bei derivativen Finanzinstrumenten mit Grundgeschäft			
355	Einzahlungen aus dem Abgang von Finanzinstrumenten	0,00	0,00	0,00
3550	Einzahlungen aus dem Abgang von Finanzinstrumenten			
35	Summe Einzahlungen aus der Finanzierungstätigkeit	1.494.700,00	2.413.700,00	-919.000,00

1. Nachtragsvoranschlag 2024

Marktgemeinde St. Peter in der Au

NVA Finanzierungshaushalt Gesamt 1. und 2. Ebene (Anlage 1b) - interne Vergütungen enthalten

MVAG	Mittelverwendungs- und aufbringungsgruppen (1. und 2. Ebene)	VA 2024 inkl. NVA	VA 2024	1. NVA
361	Auszahlungen aus der Tilgung von Finanzschulden	522.500,00	567.800,00	-45.300,00
3611	Auszahlungen aus empfangenen Darlehen von öffentlichen Körperschaften und Rechtsträgern	9.400,00	9.400,00	
3612	Auszahlungen aus empfangenen Darlehen von Beteiligungen			
3613	Auszahlungen aus empfangenen Darlehen von Unternehmen und privaten Haushalten			
3614	Auszahlungen aus Finanzschulden	513.100,00	558.400,00	-45.300,00
3615	Auszahlungen aus Rückzahlungen von Leasingverbindlichkeiten			
363	Auszahlungen infolge eines Kapitaltausches bei derivativen Finanzinstrumenten mit Grundgeschäft	0,00	0,00	0,00
3630	Auszahlungen infolge eines Kapitaltausches bei derivativen Finanzinstrumenten mit Grundgeschäft			
365	Auszahlungen für den Erwerb von Finanzinstrumenten	0,00	0,00	0,00
3650	Auszahlungen für den Erwerb von Finanzinstrumenten			
36	Summe Auszahlungen aus der Finanzierungstätigkeit	522.500,00	567.800,00	-45.300,00
SA4	Saldo (4) Geldfluss aus der Finanzierungstätigkeit (35 – 36)	972.200,00	1.845.900,00	-873.700,00
SA5	Saldo (5) Geldfluss aus der voranschlagswirksamen Gebarung (Saldo 3 + Saldo 4)	-1.011.000,00	368.700,00	-1.379.700,00

1. NVA Finanzierungshaushalt Bereichsbudget 1. und 2. Ebene (Anlage 1b)

1. Nachtragsvoranschlag 2024

Marktgemeinde St. Peter in der Au

NVA Finanzierungshaushalt Bereichsbudget 1. und 2. Ebene (Anlage 1b)

Vertretungskörper und allgemeine Verwaltung (Gruppe 0)

MVAG	Mittelverwendungs- und aufbringungsgruppen (1. und 2. Ebene)	VA 2024 inkl. NVA	VA 2024	1. NVA
311	Einzahlungen aus operativer Verwaltungstätigkeit	246.100,00	248.600,00	-2.500,00
3111	Einzahlungen aus eigenen Abgaben			
3112	Einzahlungen aus Ertragsanteilen			
3113	Einzahlungen aus Gebühren			
3114	Einzahlungen aus Leistungen	10.100,00	10.100,00	
3115	Einzahlungen aus Besitz und wirtschaftlicher Tätigkeit	32.000,00	30.000,00	2.000,00
3116	Einzahlungen aus Veräußerung von geringwertigen Wirtschaftsgütern (GWG) und sonstige Einzahlungen	204.000,00	208.500,00	-4.500,00
312	Einzahlungen aus Transfers	27.000,00	22.300,00	4.700,00
3121	Transferzahlungen von Trägern des öffentlichen Rechts	27.000,00	22.300,00	4.700,00
3122	Transferzahlungen von Beteiligungen			
3123	Transferzahlungen von Unternehmen (inkl. Finanzunternehmen)			
3124	Transferzahlungen von Haushalten und Organisationen ohne Erwerbscharakter			
3125	Transferzahlungen vom Ausland			
3126	Investitions- und Tilgungszuschüsse zwischen Unternehmungen und Betrieben der Gebietskörperschaft und der Gebietskörperschaft			
313	Einzahlungen aus Finanzerträgen	0,00	0,00	0,00
3131	Einzahlungen aus Zinserträgen			
3132	Einzahlungen aus Zinsen aus derivativen Finanzinstrumenten mit und ohne Grundgeschäft			
3133	Einzahlungen aus Gewinnentnahmen von marktbestimmten Betrieben			
3134	Sonstige Einzahlungen aus Finanzerträgen			
3135	Einzahlungen aus Dividenden/Gewinnausschüttungen			
31	Summe Einzahlungen operative Gebarung	273.100,00	270.900,00	2.200,00
321	Auszahlungen aus Personalaufwand	672.100,00	662.800,00	9.300,00
3211	Auszahlungen für Personalaufwand (Bezüge, Nebengebühren, und Mehrleistungsvergütungen)	531.500,00	529.500,00	2.000,00
3212	Auszahlungen für gesetzliche und freiwillige Sozialaufwendungen	140.600,00	133.300,00	7.300,00
3213	Auszahlungen aus sonstigem Personalaufwand			
322	Auszahlungen aus Sachaufwand	711.800,00	675.000,00	36.800,00
3221	Auszahlungen für Gebrauchs- und Verbrauchsgüter, Handelswaren	50.500,00	48.400,00	2.100,00
3222	Auszahlungen für Verwaltungs- und Betriebsaufwand	57.700,00	55.200,00	2.500,00
3223	Auszahlungen für Leasing- und Mietaufwand	153.100,00	147.100,00	6.000,00
3224	Auszahlungen für Instandhaltung	3.400,00	500,00	2.900,00
3225	Sonstige Auszahlungen aus Sachaufwand	447.100,00	423.800,00	23.300,00
3226	Auszahlungen aus der Inanspruchnahme von Haftungen			
323	Auszahlungen aus Transfers	90.100,00	93.600,00	-3.500,00
3231	Transferzahlungen an Träger des öffentlichen Rechts	74.100,00	77.600,00	-3.500,00

1. Nachtragsvoranschlag 2024

Marktgemeinde St. Peter in der Au

NVA Finanzierungshaushalt Bereichsbudget 1. und 2. Ebene (Anlage 1b)

Vertretungskörper und allgemeine Verwaltung (Gruppe 0)

MVAG	Mittelverwendungs- und aufbringungsgruppen (1. und 2. Ebene)	VA 2024 inkl. NVA	VA 2024	1. NVA
3232	Transferzahlungen an Beteiligungen			
3233	Transferzahlungen an Unternehmen (inkl. Finanzunternehmen)			
3234	Transferzahlungen an Haushalte und Organisationen ohne Erwerbscharakter	16.000,00	16.000,00	
3235	Transferzahlungen an das Ausland			
3236	Investitions- und Tilgungszuschüsse zwischen Unternehmungen und Betrieben der Gebietskörperschaft und der Gebietskörperschaft			
324	Auszahlungen aus Finanzaufwand	2.700,00	2.700,00	0,00
3241	Auszahlungen für Zinsen	2.700,00	2.700,00	
3242	Auszahlungen für Zinsen aus derivativen Finanzinstrumenten mit und ohne Grundgeschäft			
3243	Auszahlungen aus Gewinnentnahmen von marktbestimmten Betrieben			
3244	Sonstige Auszahlungen aus Finanzaufwendungen			
32	Summe Auszahlungen operative Gebarung	1.476.700,00	1.434.100,00	42.600,00
SA1	Saldo (1) Geldfluss aus der operativen Gebarung (31 – 32)	-1.203.600,00	-1.163.200,00	-40.400,00
331	Einzahlungen aus der Investitionstätigkeit	0,00	0,00	0,00
3311	Einzahlungen aus der Veräußerung von immateriellem Vermögen			
3312	Einzahlungen aus der Veräußerung von Grundstücken und Grundstückeinrichtungen			
3313	Einzahlungen aus der Veräußerung von Gebäuden und Bauten			
3314	Einzahlungen aus der Veräußerung von technischen Anlagen, Fahrzeugen und Maschinen			
3315	Einzahlungen aus der Veräußerung von Amts-, Betriebs- und Geschäftsausstattung			
3316	Einzahlungen aus der Veräußerung von Kulturgütern			
3317	Einzahlungen aus der Veräußerung von Beteiligungen			
3318	Einzahlungen aus der Veräußerung von kofinanzierten Schutzbauten			
332	Einzahlungen aus der Rückzahlung von Darlehen sowie gewährten Vorschüssen	0,00	0,00	0,00
3321	Einzahlungen aus Darlehen an Träger des öffentlichen Rechts			
3322	Einzahlungen aus Darlehen an Beteiligungen			
3323	Einzahlungen aus Darlehen an Unternehmen und Haushalte			
3325	Einzahlungen aus Vorschüssen und Anzahlungen			
333	Einzahlungen aus Kapitaltransfers	0,00	0,00	0,00
3331	Kapitaltransferzahlungen von Trägern des öffentlichen Rechts			
3332	Kapitaltransferzahlungen von Beteiligungen			
3333	Kapitaltransferzahlungen von Unternehmen			
3334	Kapitaltransferzahlungen von Haushalten und Organisationen ohne Erwerbscharakter			
3335	Kapitaltransferzahlungen vom Ausland			
33	Summe Einzahlungen investive Gebarung	0,00	0,00	0,00

1. Nachtragsvoranschlag 2024

Marktgemeinde St. Peter in der Au

NVA Finanzierungshaushalt Bereichsbudget 1. und 2. Ebene (Anlage 1b)

Vertretungskörper und allgemeine Verwaltung (Gruppe 0)

MVAG	Mittelverwendungs- und aufbringungsgruppen (1. und 2. Ebene)	VA 2024 inkl. NVA	VA 2024	1. NVA
341	Auszahlungen aus der Investitionstätigkeit	40.500,00	40.200,00	300,00
3411	Auszahlungen für den Erwerb von immateriellem Vermögen	38.400,00	38.700,00	-300,00
3412	Auszahlungen für den Erwerb von Grundstücken und Grundstückseinrichtungen			
3413	Auszahlungen für den Erwerb von Gebäuden und Bauten			
3414	Auszahlungen für den Erwerb von technischen Anlagen, Fahrzeugen und Maschinen			
3415	Auszahlungen für den Erwerb von Amts-, Betriebs- und Geschäftsausstattung	2.100,00	1.500,00	600,00
3416	Auszahlungen für den Erwerb von Kulturgütern			
3417	Auszahlungen für den Erwerb von Beteiligungen			
3418	Auszahlungen für den Erwerb von kofinanzierten Schutzbauten			
342	Auszahlungen aus der Gewährung von Darlehen sowie gewährten Vorschüssen	0,00	0,00	0,00
3421	Auszahlungen von Darlehen an Träger des öffentlichen Rechts			
3422	Auszahlungen von Darlehen an Beteiligungen			
3423	Auszahlungen von Darlehen an Unternehmen und Haushalte			
3425	Auszahlungen von Vorschüssen und Anzahlungen			
343	Auszahlungen aus Kapitaltransfers	0,00	0,00	0,00
3431	Kapitaltransferzahlungen an Träger des öffentlichen Rechts			
3432	Kapitaltransferzahlungen an Beteiligungen			
3433	Kapitaltransferzahlungen an Unternehmen (Finanzunternehmen)			
3434	Kapitaltransferzahlungen an Haushalte und Organisationen ohne Erwerbscharakter			
3435	Kapitaltransferzahlungen an das Ausland			
34	Summe Auszahlungen investive Gebarung	40.500,00	40.200,00	300,00
SA2	Saldo (2) Geldfluss aus der investiven Gebarung (33 – 34)	-40.500,00	-40.200,00	-300,00
SA3	Saldo (3) Nettofinanzierungssaldo (Saldo 1 + Saldo 2)	-1.244.100,00	-1.203.400,00	-40.700,00
351	Einzahlungen aus der Aufnahme von Finanzschulden	0,00	0,00	0,00
3511	Einzahlungen aus empfangenen Darlehen von öffentlichen Körperschaften und Rechtsträgern			
3512	Einzahlungen aus empfangenen Darlehen von Beteiligungen			
3513	Einzahlungen aus empfangenen Darlehen von Unternehmen und privaten Haushalten			
3514	Einzahlungen aus Finanzschulden (Finanzunternehmen)			
3515	Einzahlungen aus Aufnahmen von Leasingverbindlichkeiten			
353	Einzahlungen infolge eines Kapitaltausches bei derivativen Finanzinstrumenten mit Grundgeschäft	0,00	0,00	0,00
3530	Einzahlungen infolge eines Kapitaltausches bei derivativen Finanzinstrumenten mit Grundgeschäft			
355	Einzahlungen aus dem Abgang von Finanzinstrumenten	0,00	0,00	0,00

1. Nachtragsvoranschlag 2024

Marktgemeinde St. Peter in der Au

NVA Finanzierungshaushalt Bereichsbudget 1. und 2. Ebene (Anlage 1b)

Vertretungskörper und allgemeine Verwaltung (Gruppe 0)

MVAG	Mittelverwendungs- und aufbringungsgruppen (1. und 2. Ebene)	VA 2024 inkl. NVA	VA 2024	1. NVA
3550	Einzahlungen aus dem Abgang von Finanzinstrumenten			
35	Summe Einzahlungen aus der Finanzierungstätigkeit	0,00	0,00	0,00
361	Auszahlungen aus der Tilgung von Finanzschulden	63.500,00	63.500,00	0,00
3611	Auszahlungen aus empfangenen Darlehen von öffentlichen Körperschaften und Rechtsträgern	6.200,00	6.200,00	
3612	Auszahlungen aus empfangenen Darlehen von Beteiligungen			
3613	Auszahlungen aus empfangenen Darlehen von Unternehmen und privaten Haushalten			
3614	Auszahlungen aus Finanzschulden	57.300,00	57.300,00	
3615	Auszahlungen aus Rückzahlungen von Leasingverbindlichkeiten			
363	Auszahlungen infolge eines Kapitaltausches bei derivativen Finanzinstrumenten mit Grundgeschäft	0,00	0,00	0,00
3630	Auszahlungen infolge eines Kapitaltausches bei derivativen Finanzinstrumenten mit Grundgeschäft			
365	Auszahlungen für den Erwerb von Finanzinstrumenten	0,00	0,00	0,00
3650	Auszahlungen für den Erwerb von Finanzinstrumenten			
36	Summe Auszahlungen aus der Finanzierungstätigkeit	63.500,00	63.500,00	0,00
SA4	Saldo (4) Geldfluss aus der Finanzierungstätigkeit (35 – 36)	-63.500,00	-63.500,00	0,00
SA5	Saldo (5) Geldfluss aus der voranschlagswirksamen Gebarung (Saldo 3 + Saldo 4)	-1.307.600,00	-1.266.900,00	-40.700,00

1. Nachtragsvoranschlag 2024

Marktgemeinde St. Peter in der Au

NVA Finanzierungshaushalt Bereichsbudget 1. und 2. Ebene (Anlage 1b)

Öffentliche Ordnung und Sicherheit (Gruppe 1)

MVAG	Mittelverwendungs- und aufbringungsgruppen (1. und 2. Ebene)	VA 2024 inkl. NVA	VA 2024	1. NVA
311	Einzahlungen aus operativer Verwaltungstätigkeit	10.700,00	5.000,00	5.700,00
3111	Einzahlungen aus eigenen Abgaben			
3112	Einzahlungen aus Ertragsanteilen			
3113	Einzahlungen aus Gebühren			
3114	Einzahlungen aus Leistungen	9.400,00	5.000,00	4.400,00
3115	Einzahlungen aus Besitz und wirtschaftlicher Tätigkeit			
3116	Einzahlungen aus Veräußerung von geringwertigen Wirtschaftsgütern (GWG) und sonstige Einzahlungen	1.300,00		1.300,00
312	Einzahlungen aus Transfers	291.300,00	310.000,00	-18.700,00
3121	Transferzahlungen von Trägern des öffentlichen Rechts	291.300,00	310.000,00	-18.700,00
3122	Transferzahlungen von Beteiligungen			
3123	Transferzahlungen von Unternehmen (inkl. Finanzunternehmen)			
3124	Transferzahlungen von Haushalten und Organisationen ohne Erwerbscharakter			
3125	Transferzahlungen vom Ausland			
3126	Investitions- und Tilgungszuschüsse zwischen Unternehmungen und Betrieben der Gebietskörperschaft und der Gebietskörperschaft			
313	Einzahlungen aus Finanzerträgen	0,00	0,00	0,00
3131	Einzahlungen aus Zinserträgen			
3132	Einzahlungen aus Zinsen aus derivativen Finanzinstrumenten mit und ohne Grundgeschäft			
3133	Einzahlungen aus Gewinnentnahmen von marktbestimmten Betrieben			
3134	Sonstige Einzahlungen aus Finanzerträgen			
3135	Einzahlungen aus Dividenden/Gewinnausschüttungen			
31	Summe Einzahlungen operative Gebarung	302.000,00	315.000,00	-13.000,00
321	Auszahlungen aus Personalaufwand	0,00	0,00	0,00
3211	Auszahlungen für Personalaufwand (Bezüge, Nebengebühren, und Mehrleistungsvergütungen)			
3212	Auszahlungen für gesetzliche und freiwillige Sozialaufwendungen			
3213	Auszahlungen aus sonstigem Personalaufwand			
322	Auszahlungen aus Sachaufwand	53.700,00	61.400,00	-7.700,00
3221	Auszahlungen für Gebrauchs- und Verbrauchsgüter, Handelswaren	100,00	100,00	
3222	Auszahlungen für Verwaltungs- und Betriebsaufwand	20.000,00	21.000,00	-1.000,00
3223	Auszahlungen für Leasing- und Mietaufwand			
3224	Auszahlungen für Instandhaltung	32.000,00	40.000,00	-8.000,00
3225	Sonstige Auszahlungen aus Sachaufwand	1.600,00	300,00	1.300,00
3226	Auszahlungen aus der Inanspruchnahme von Haftungen			
323	Auszahlungen aus Transfers	54.200,00	54.200,00	0,00
3231	Transferzahlungen an Träger des öffentlichen Rechts	54.200,00	54.200,00	

1. Nachtragsvoranschlag 2024

Marktgemeinde St. Peter in der Au

NVA Finanzierungshaushalt Bereichsbudget 1. und 2. Ebene (Anlage 1b)

Öffentliche Ordnung und Sicherheit (Gruppe 1)

MVAG	Mittelverwendungs- und aufbringungsgruppen (1. und 2. Ebene)	VA 2024 inkl. NVA	VA 2024	1. NVA
3232	Transferzahlungen an Beteiligungen			
3233	Transferzahlungen an Unternehmen (inkl. Finanzunternehmen)			
3234	Transferzahlungen an Haushalte und Organisationen ohne Erwerbscharakter			
3235	Transferzahlungen an das Ausland			
3236	Investitions- und Tilgungszuschüsse zwischen Unternehmungen und Betrieben der Gebietskörperschaft und der Gebietskörperschaft			
324	Auszahlungen aus Finanzaufwand	15.000,00	45.000,00	-30.000,00
3241	Auszahlungen für Zinsen	15.000,00	45.000,00	-30.000,00
3242	Auszahlungen für Zinsen aus derivativen Finanzinstrumenten mit und ohne Grundgeschäft			
3243	Auszahlungen aus Gewinnentnahmen von marktbestimmten Betrieben			
3244	Sonstige Auszahlungen aus Finanzaufwendungen			
32	Summe Auszahlungen operative Gebarung	122.900,00	160.600,00	-37.700,00
SA1	Saldo (1) Geldfluss aus der operativen Gebarung (31 – 32)	179.100,00	154.400,00	24.700,00
331	Einzahlungen aus der Investitionstätigkeit	0,00	0,00	0,00
3311	Einzahlungen aus der Veräußerung von immateriellem Vermögen			
3312	Einzahlungen aus der Veräußerung von Grundstücken und Grundstückeinrichtungen			
3313	Einzahlungen aus der Veräußerung von Gebäuden und Bauten			
3314	Einzahlungen aus der Veräußerung von technischen Anlagen, Fahrzeugen und Maschinen			
3315	Einzahlungen aus der Veräußerung von Amts-, Betriebs- und Geschäftsausstattung			
3316	Einzahlungen aus der Veräußerung von Kulturgütern			
3317	Einzahlungen aus der Veräußerung von Beteiligungen			
3318	Einzahlungen aus der Veräußerung von kofinanzierten Schutzbauten			
332	Einzahlungen aus der Rückzahlung von Darlehen sowie gewährten Vorschüssen	0,00	0,00	0,00
3321	Einzahlungen aus Darlehen an Träger des öffentlichen Rechts			
3322	Einzahlungen aus Darlehen an Beteiligungen			
3323	Einzahlungen aus Darlehen an Unternehmen und Haushalte			
3325	Einzahlungen aus Vorschüssen und Anzahlungen			
333	Einzahlungen aus Kapitaltransfers	201.100,00	101.700,00	99.400,00
3331	Kapitaltransferzahlungen von Trägern des öffentlichen Rechts	201.100,00	101.700,00	99.400,00
3332	Kapitaltransferzahlungen von Beteiligungen			
3333	Kapitaltransferzahlungen von Unternehmen			
3334	Kapitaltransferzahlungen von Haushalten und Organisationen ohne Erwerbscharakter			
3335	Kapitaltransferzahlungen vom Ausland			
33	Summe Einzahlungen investive Gebarung	201.100,00	101.700,00	99.400,00

Öffentliche Ordnung und Sicherheit (Gruppe 1)

MVAG	Mittelverwendungs- und aufbringungsgruppen (1. und 2. Ebene)	VA 2024 inkl. NVA	VA 2024	1. NVA
341	Auszahlungen aus der Investitionstätigkeit	1.359.100,00	515.100,00	844.000,00
3411	Auszahlungen für den Erwerb von immateriellem Vermögen			
3412	Auszahlungen für den Erwerb von Grundstücken und Grundstückseinrichtungen	82.900,00	120.400,00	-37.500,00
3413	Auszahlungen für den Erwerb von Gebäuden und Bauten	1.276.200,00	394.700,00	881.500,00
3414	Auszahlungen für den Erwerb von technischen Anlagen, Fahrzeugen und Maschinen			
3415	Auszahlungen für den Erwerb von Amts-, Betriebs- und Geschäftsausstattung			
3416	Auszahlungen für den Erwerb von Kulturgütern			
3417	Auszahlungen für den Erwerb von Beteiligungen			
3418	Auszahlungen für den Erwerb von kofinanzierten Schutzbauten			
342	Auszahlungen aus der Gewährung von Darlehen sowie gewährten Vorschüssen	0,00	0,00	0,00
3421	Auszahlungen von Darlehen an Träger des öffentlichen Rechts			
3422	Auszahlungen von Darlehen an Beteiligungen			
3423	Auszahlungen von Darlehen an Unternehmen und Haushalte			
3425	Auszahlungen von Vorschüssen und Anzahlungen			
343	Auszahlungen aus Kapitaltransfers	10.000,00	10.000,00	0,00
3431	Kapitaltransferzahlungen an Träger des öffentlichen Rechts	10.000,00	10.000,00	
3432	Kapitaltransferzahlungen an Beteiligungen			
3433	Kapitaltransferzahlungen an Unternehmen (Finanzunternehmen)			
3434	Kapitaltransferzahlungen an Haushalte und Organisationen ohne Erwerbscharakter			
3435	Kapitaltransferzahlungen an das Ausland			
34	Summe Auszahlungen investive Gebarung	1.369.100,00	525.100,00	844.000,00
SA2	Saldo (2) Geldfluss aus der investiven Gebarung (33 – 34)	-1.168.000,00	-423.400,00	-744.600,00
SA3	Saldo (3) Nettofinanzierungssaldo (Saldo 1 + Saldo 2)	-988.900,00	-269.000,00	-719.900,00
351	Einzahlungen aus der Aufnahme von Finanzschulden	500.000,00	1.023.000,00	-523.000,00
3511	Einzahlungen aus empfangenen Darlehen von öffentlichen Körperschaften und Rechtsträgern			
3512	Einzahlungen aus empfangenen Darlehen von Beteiligungen			
3513	Einzahlungen aus empfangenen Darlehen von Unternehmen und privaten Haushalten			
3514	Einzahlungen aus Finanzschulden (Finanzunternehmen)	500.000,00	1.023.000,00	-523.000,00
3515	Einzahlungen aus Aufnahmen von Leasingverbindlichkeiten			
353	Einzahlungen infolge eines Kapitaltauschs bei derivativen Finanzinstrumenten mit Grundgeschäft	0,00	0,00	0,00
3530	Einzahlungen infolge eines Kapitaltauschs bei derivativen Finanzinstrumenten mit Grundgeschäft			
355	Einzahlungen aus dem Abgang von Finanzinstrumenten	0,00	0,00	0,00

1. Nachtragsvoranschlag 2024

Marktgemeinde St. Peter in der Au

NVA Finanzierungshaushalt Bereichsbudget 1. und 2. Ebene (Anlage 1b)

Öffentliche Ordnung und Sicherheit (Gruppe 1)

MVAG	Mittelverwendungs- und aufbringungsgruppen (1. und 2. Ebene)	VA 2024 inkl. NVA	VA 2024	1. NVA
3550	Einzahlungen aus dem Abgang von Finanzinstrumenten			
35	Summe Einzahlungen aus der Finanzierungstätigkeit	500.000,00	1.023.000,00	-523.000,00
361	Auszahlungen aus der Tilgung von Finanzschulden	16.700,00	34.100,00	-17.400,00
3611	Auszahlungen aus empfangenen Darlehen von öffentlichen Körperschaften und Rechtsträgern			
3612	Auszahlungen aus empfangenen Darlehen von Beteiligungen			
3613	Auszahlungen aus empfangenen Darlehen von Unternehmen und privaten Haushalten			
3614	Auszahlungen aus Finanzschulden	16.700,00	34.100,00	-17.400,00
3615	Auszahlungen aus Rückzahlungen von Leasingverbindlichkeiten			
363	Auszahlungen infolge eines Kapitaltausches bei derivativen Finanzinstrumenten mit Grundgeschäft	0,00	0,00	0,00
3630	Auszahlungen infolge eines Kapitaltausches bei derivativen Finanzinstrumenten mit Grundgeschäft			
365	Auszahlungen für den Erwerb von Finanzinstrumenten	0,00	0,00	0,00
3650	Auszahlungen für den Erwerb von Finanzinstrumenten			
36	Summe Auszahlungen aus der Finanzierungstätigkeit	16.700,00	34.100,00	-17.400,00
SA4	Saldo (4) Geldfluss aus der Finanzierungstätigkeit (35 – 36)	483.300,00	988.900,00	-505.600,00
SA5	Saldo (5) Geldfluss aus der voranschlagswirksamen Gebarung (Saldo 3 + Saldo 4)	-505.600,00	719.900,00	-1.225.500,00

1. Nachtragsvoranschlag 2024

Marktgemeinde St. Peter in der Au

NVA Finanzierungshaushalt Bereichsbudget 1. und 2. Ebene (Anlage 1b)

Unterricht, Erziehung, Sport und Wissenschaft (Gruppe 2)

MVAG	Mittelverwendungs- und aufbringungsgruppen (1. und 2. Ebene)	VA 2024 inkl. NVA	VA 2024	1. NVA
311	Einzahlungen aus operativer Verwaltungstätigkeit	157.400,00	154.800,00	2.600,00
3111	Einzahlungen aus eigenen Abgaben			
3112	Einzahlungen aus Ertragsanteilen			
3113	Einzahlungen aus Gebühren			
3114	Einzahlungen aus Leistungen	149.000,00	149.400,00	-400,00
3115	Einzahlungen aus Besitz und wirtschaftlicher Tätigkeit	200,00	200,00	
3116	Einzahlungen aus Veräußerung von geringwertigen Wirtschaftsgütern (GWG) und sonstige Einzahlungen	8.200,00	5.200,00	3.000,00
312	Einzahlungen aus Transfers	353.600,00	300.100,00	53.500,00
3121	Transferzahlungen von Trägern des öffentlichen Rechts	352.900,00	299.900,00	53.000,00
3122	Transferzahlungen von Beteiligungen			
3123	Transferzahlungen von Unternehmen (inkl. Finanzunternehmen)	700,00	200,00	500,00
3124	Transferzahlungen von Haushalten und Organisationen ohne Erwerbscharakter			
3125	Transferzahlungen vom Ausland			
3126	Investitions- und Tilgungszuschüsse zwischen Unternehmungen und Betrieben der Gebietskörperschaft und der Gebietskörperschaft			
313	Einzahlungen aus Finanzerträgen	0,00	0,00	0,00
3131	Einzahlungen aus Zinserträgen			
3132	Einzahlungen aus Zinsen aus derivativen Finanzinstrumenten mit und ohne Grundgeschäft			
3133	Einzahlungen aus Gewinnentnahmen von marktbestimmten Betrieben			
3134	Sonstige Einzahlungen aus Finanzerträgen			
3135	Einzahlungen aus Dividenden/Gewinnausschüttungen			
31	Summe Einzahlungen operative Gebarung	511.000,00	454.900,00	56.100,00
321	Auszahlungen aus Personalaufwand	703.100,00	647.400,00	55.700,00
3211	Auszahlungen für Personalaufwand (Bezüge, Nebengebühren, und Mehrleistungsvergütungen)	563.700,00	519.300,00	44.400,00
3212	Auszahlungen für gesetzliche und freiwillige Sozialaufwendungen	139.400,00	128.100,00	11.300,00
3213	Auszahlungen aus sonstigem Personalaufwand			
322	Auszahlungen aus Sachaufwand	483.600,00	415.700,00	67.900,00
3221	Auszahlungen für Gebrauchs- und Verbrauchsgüter, Handelswaren	98.400,00	86.700,00	11.700,00
3222	Auszahlungen für Verwaltungs- und Betriebsaufwand	212.700,00	167.500,00	45.200,00
3223	Auszahlungen für Leasing- und Mietaufwand	2.000,00	2.000,00	
3224	Auszahlungen für Instandhaltung	75.600,00	66.400,00	9.200,00
3225	Sonstige Auszahlungen aus Sachaufwand	94.900,00	93.100,00	1.800,00
3226	Auszahlungen aus der Inanspruchnahme von Haftungen			
323	Auszahlungen aus Transfers	778.500,00	845.300,00	-66.800,00
3231	Transferzahlungen an Träger des öffentlichen Rechts	748.700,00	820.900,00	-72.200,00

1. Nachtragsvoranschlag 2024

Marktgemeinde St. Peter in der Au

NVA Finanzierungshaushalt Bereichsbudget 1. und 2. Ebene (Anlage 1b)

Unterricht, Erziehung, Sport und Wissenschaft (Gruppe 2)

MVAG	Mittelverwendungs- und aufbringungsgruppen (1. und 2. Ebene)	VA 2024 inkl. NVA	VA 2024	1. NVA
3232	Transferzahlungen an Beteiligungen			
3233	Transferzahlungen an Unternehmen (inkl. Finanzunternehmen)			
3234	Transferzahlungen an Haushalte und Organisationen ohne Erwerbscharakter	29.800,00	24.400,00	5.400,00
3235	Transferzahlungen an das Ausland			
3236	Investitions- und Tilgungszuschüsse zwischen Unternehmungen und Betrieben der Gebietskörperschaft und der Gebietskörperschaft			
324	Auszahlungen aus Finanzaufwand	19.300,00	19.300,00	0,00
3241	Auszahlungen für Zinsen	19.300,00	19.300,00	
3242	Auszahlungen für Zinsen aus derivativen Finanzinstrumenten mit und ohne Grundgeschäft			
3243	Auszahlungen aus Gewinnentnahmen von marktbestimmten Betrieben			
3244	Sonstige Auszahlungen aus Finanzaufwendungen			
32	Summe Auszahlungen operative Gebarung	1.984.500,00	1.927.700,00	56.800,00
SA1	Saldo (1) Geldfluss aus der operativen Gebarung (31 – 32)	-1.473.500,00	-1.472.800,00	-700,00
331	Einzahlungen aus der Investitionstätigkeit	0,00	0,00	0,00
3311	Einzahlungen aus der Veräußerung von immateriellem Vermögen			
3312	Einzahlungen aus der Veräußerung von Grundstücken und Grundstückeinrichtungen			
3313	Einzahlungen aus der Veräußerung von Gebäuden und Bauten			
3314	Einzahlungen aus der Veräußerung von technischen Anlagen, Fahrzeugen und Maschinen			
3315	Einzahlungen aus der Veräußerung von Amts-, Betriebs- und Geschäftsausstattung			
3316	Einzahlungen aus der Veräußerung von Kulturgütern			
3317	Einzahlungen aus der Veräußerung von Beteiligungen			
3318	Einzahlungen aus der Veräußerung von kofinanzierten Schutzbauten			
332	Einzahlungen aus der Rückzahlung von Darlehen sowie gewährten Vorschüssen	0,00	0,00	0,00
3321	Einzahlungen aus Darlehen an Träger des öffentlichen Rechts			
3322	Einzahlungen aus Darlehen an Beteiligungen			
3323	Einzahlungen aus Darlehen an Unternehmen und Haushalte			
3325	Einzahlungen aus Vorschüssen und Anzahlungen			
333	Einzahlungen aus Kapitaltransfers	15.500,00	19.800,00	-4.300,00
3331	Kapitaltransferzahlungen von Trägern des öffentlichen Rechts	15.500,00	19.800,00	-4.300,00
3332	Kapitaltransferzahlungen von Beteiligungen			
3333	Kapitaltransferzahlungen von Unternehmen			
3334	Kapitaltransferzahlungen von Haushalten und Organisationen ohne Erwerbscharakter			
3335	Kapitaltransferzahlungen vom Ausland			
33	Summe Einzahlungen investive Gebarung	15.500,00	19.800,00	-4.300,00

1. Nachtragsvoranschlag 2024

Marktgemeinde St. Peter in der Au

NVA Finanzierungshaushalt Bereichsbudget 1. und 2. Ebene (Anlage 1b)

Unterricht, Erziehung, Sport und Wissenschaft (Gruppe 2)

MVAG	Mittelverwendungs- und aufbringungsgruppen (1. und 2. Ebene)	VA 2024 inkl. NVA	VA 2024	1. NVA
341	Auszahlungen aus der Investitionstätigkeit	75.700,00	92.600,00	-16.900,00
3411	Auszahlungen für den Erwerb von immateriellem Vermögen	3.000,00	3.500,00	-500,00
3412	Auszahlungen für den Erwerb von Grundstücken und Grundstückseinrichtungen	38.200,00	59.100,00	-20.900,00
3413	Auszahlungen für den Erwerb von Gebäuden und Bauten			
3414	Auszahlungen für den Erwerb von technischen Anlagen, Fahrzeugen und Maschinen			
3415	Auszahlungen für den Erwerb von Amts-, Betriebs- und Geschäftsausstattung	34.500,00	30.000,00	4.500,00
3416	Auszahlungen für den Erwerb von Kulturgütern			
3417	Auszahlungen für den Erwerb von Beteiligungen			
3418	Auszahlungen für den Erwerb von kofinanzierten Schutzbauten			
342	Auszahlungen aus der Gewährung von Darlehen sowie gewährten Vorschüssen	0,00	0,00	0,00
3421	Auszahlungen von Darlehen an Träger des öffentlichen Rechts			
3422	Auszahlungen von Darlehen an Beteiligungen			
3423	Auszahlungen von Darlehen an Unternehmen und Haushalte			
3425	Auszahlungen von Vorschüssen und Anzahlungen			
343	Auszahlungen aus Kapitaltransfers	0,00	0,00	0,00
3431	Kapitaltransferzahlungen an Träger des öffentlichen Rechts			
3432	Kapitaltransferzahlungen an Beteiligungen			
3433	Kapitaltransferzahlungen an Unternehmen (Finanzunternehmen)			
3434	Kapitaltransferzahlungen an Haushalte und Organisationen ohne Erwerbscharakter			
3435	Kapitaltransferzahlungen an das Ausland			
34	Summe Auszahlungen investive Gebarung	75.700,00	92.600,00	-16.900,00
SA2	Saldo (2) Geldfluss aus der investiven Gebarung (33 – 34)	-60.200,00	-72.800,00	12.600,00
SA3	Saldo (3) Nettofinanzierungssaldo (Saldo 1 + Saldo 2)	-1.533.700,00	-1.545.600,00	11.900,00
351	Einzahlungen aus der Aufnahme von Finanzschulden	0,00	0,00	0,00
3511	Einzahlungen aus empfangenen Darlehen von öffentlichen Körperschaften und Rechtsträgern			
3512	Einzahlungen aus empfangenen Darlehen von Beteiligungen			
3513	Einzahlungen aus empfangenen Darlehen von Unternehmen und privaten Haushalten			
3514	Einzahlungen aus Finanzschulden (Finanzunternehmen)			
3515	Einzahlungen aus Aufnahmen von Leasingverbindlichkeiten			
353	Einzahlungen infolge eines Kapitaltauschs bei derivativen Finanzinstrumenten mit Grundgeschäft	0,00	0,00	0,00
3530	Einzahlungen infolge eines Kapitaltauschs bei derivativen Finanzinstrumenten mit Grundgeschäft			
355	Einzahlungen aus dem Abgang von Finanzinstrumenten	0,00	0,00	0,00

1. Nachtragsvoranschlag 2024

Marktgemeinde St. Peter in der Au

NVA Finanzierungshaushalt Bereichsbudget 1. und 2. Ebene (Anlage 1b)

Unterricht, Erziehung, Sport und Wissenschaft (Gruppe 2)

MVAG	Mittelverwendungs- und aufbringungsgruppen (1. und 2. Ebene)	VA 2024 inkl. NVA	VA 2024	1. NVA
3550	Einzahlungen aus dem Abgang von Finanzinstrumenten			
35	Summe Einzahlungen aus der Finanzierungstätigkeit	0,00	0,00	0,00
361	Auszahlungen aus der Tilgung von Finanzschulden	155.400,00	155.400,00	0,00
3611	Auszahlungen aus empfangenen Darlehen von öffentlichen Körperschaften und Rechtsträgern			
3612	Auszahlungen aus empfangenen Darlehen von Beteiligungen			
3613	Auszahlungen aus empfangenen Darlehen von Unternehmen und privaten Haushalten			
3614	Auszahlungen aus Finanzschulden	155.400,00	155.400,00	
3615	Auszahlungen aus Rückzahlungen von Leasingverbindlichkeiten			
363	Auszahlungen infolge eines Kapitaltausches bei derivativen Finanzinstrumenten mit Grundgeschäft	0,00	0,00	0,00
3630	Auszahlungen infolge eines Kapitaltausches bei derivativen Finanzinstrumenten mit Grundgeschäft			
365	Auszahlungen für den Erwerb von Finanzinstrumenten	0,00	0,00	0,00
3650	Auszahlungen für den Erwerb von Finanzinstrumenten			
36	Summe Auszahlungen aus der Finanzierungstätigkeit	155.400,00	155.400,00	0,00
SA4	Saldo (4) Geldfluss aus der Finanzierungstätigkeit (35 – 36)	-155.400,00	-155.400,00	0,00
SA5	Saldo (5) Geldfluss aus der voranschlagswirksamen Gebarung (Saldo 3 + Saldo 4)	-1.689.100,00	-1.701.000,00	11.900,00

1. Nachtragsvoranschlag 2024

Marktgemeinde St. Peter in der Au

NVA Finanzierungshaushalt Bereichsbudget 1. und 2. Ebene (Anlage 1b)

Kunst, Kultur und Kultus (Gruppe 3)

MVAG	Mittelverwendungs- und aufbringungsgruppen (1. und 2. Ebene)	VA 2024 inkl. NVA	VA 2024	1. NVA
311	Einzahlungen aus operativer Verwaltungstätigkeit	26.500,00	26.500,00	0,00
3111	Einzahlungen aus eigenen Abgaben			
3112	Einzahlungen aus Ertragsanteilen			
3113	Einzahlungen aus Gebühren			
3114	Einzahlungen aus Leistungen	25.400,00	25.400,00	
3115	Einzahlungen aus Besitz und wirtschaftlicher Tätigkeit	1.000,00	1.000,00	
3116	Einzahlungen aus Veräußerung von geringwertigen Wirtschaftsgütern (GWG) und sonstige Einzahlungen	100,00	100,00	
312	Einzahlungen aus Transfers	17.100,00	59.300,00	-42.200,00
3121	Transferzahlungen von Trägern des öffentlichen Rechts	12.000,00	59.000,00	-47.000,00
3122	Transferzahlungen von Beteiligungen			
3123	Transferzahlungen von Unternehmen (inkl. Finanzunternehmen)	5.100,00	300,00	4.800,00
3124	Transferzahlungen von Haushalten und Organisationen ohne Erwerbscharakter			
3125	Transferzahlungen vom Ausland			
3126	Investitions- und Tilgungszuschüsse zwischen Unternehmungen und Betrieben der Gebietskörperschaft und der Gebietskörperschaft			
313	Einzahlungen aus Finanzerträgen	0,00	0,00	0,00
3131	Einzahlungen aus Zinserträgen			
3132	Einzahlungen aus Zinsen aus derivativen Finanzinstrumenten mit und ohne Grundgeschäft			
3133	Einzahlungen aus Gewinnentnahmen von marktbestimmten Betrieben			
3134	Sonstige Einzahlungen aus Finanzerträgen			
3135	Einzahlungen aus Dividenden/Gewinnausschüttungen			
31	Summe Einzahlungen operative Gebarung	43.600,00	85.800,00	-42.200,00
321	Auszahlungen aus Personalaufwand	0,00	0,00	0,00
3211	Auszahlungen für Personalaufwand (Bezüge, Nebengebühren, und Mehrleistungsvergütungen)			
3212	Auszahlungen für gesetzliche und freiwillige Sozialaufwendungen			
3213	Auszahlungen aus sonstigem Personalaufwand			
322	Auszahlungen aus Sachaufwand	115.900,00	131.500,00	-15.600,00
3221	Auszahlungen für Gebrauchs- und Verbrauchsgüter, Handelswaren	14.000,00	14.000,00	
3222	Auszahlungen für Verwaltungs- und Betriebsaufwand			
3223	Auszahlungen für Leasing- und Mietaufwand			
3224	Auszahlungen für Instandhaltung	800,00	800,00	
3225	Sonstige Auszahlungen aus Sachaufwand	101.100,00	116.700,00	-15.600,00
3226	Auszahlungen aus der Inanspruchnahme von Haftungen			
323	Auszahlungen aus Transfers	218.100,00	236.400,00	-18.300,00
3231	Transferzahlungen an Träger des öffentlichen Rechts	207.900,00	228.200,00	-20.300,00

1. Nachtragsvoranschlag 2024

Marktgemeinde St. Peter in der Au

NVA Finanzierungshaushalt Bereichsbudget 1. und 2. Ebene (Anlage 1b)

Kunst, Kultur und Kultus (Gruppe 3)

MVAG	Mittelverwendungs- und aufbringungsgruppen (1. und 2. Ebene)	VA 2024 inkl. NVA	VA 2024	1. NVA
3232	Transferzahlungen an Beteiligungen			
3233	Transferzahlungen an Unternehmen (inkl. Finanzunternehmen)			
3234	Transferzahlungen an Haushalte und Organisationen ohne Erwerbscharakter	10.200,00	8.200,00	2.000,00
3235	Transferzahlungen an das Ausland			
3236	Investitions- und Tilgungszuschüsse zwischen Unternehmungen und Betrieben der Gebietskörperschaft und der Gebietskörperschaft			
324	Auszahlungen aus Finanzaufwand	0,00	0,00	0,00
3241	Auszahlungen für Zinsen			
3242	Auszahlungen für Zinsen aus derivativen Finanzinstrumenten mit und ohne Grundgeschäft			
3243	Auszahlungen aus Gewinnentnahmen von marktbestimmten Betrieben			
3244	Sonstige Auszahlungen aus Finanzaufwendungen			
32	Summe Auszahlungen operative Gebarung	334.000,00	367.900,00	-33.900,00
SA1	Saldo (1) Geldfluss aus der operativen Gebarung (31 – 32)	-290.400,00	-282.100,00	-8.300,00
331	Einzahlungen aus der Investitionstätigkeit	0,00	0,00	0,00
3311	Einzahlungen aus der Veräußerung von immateriellem Vermögen			
3312	Einzahlungen aus der Veräußerung von Grundstücken und Grundstückeinrichtungen			
3313	Einzahlungen aus der Veräußerung von Gebäuden und Bauten			
3314	Einzahlungen aus der Veräußerung von technischen Anlagen, Fahrzeugen und Maschinen			
3315	Einzahlungen aus der Veräußerung von Amts-, Betriebs- und Geschäftsausstattung			
3316	Einzahlungen aus der Veräußerung von Kulturgütern			
3317	Einzahlungen aus der Veräußerung von Beteiligungen			
3318	Einzahlungen aus der Veräußerung von kofinanzierten Schutzbauten			
332	Einzahlungen aus der Rückzahlung von Darlehen sowie gewährten Vorschüssen	0,00	0,00	0,00
3321	Einzahlungen aus Darlehen an Träger des öffentlichen Rechts			
3322	Einzahlungen aus Darlehen an Beteiligungen			
3323	Einzahlungen aus Darlehen an Unternehmen und Haushalte			
3325	Einzahlungen aus Vorschüssen und Anzahlungen			
333	Einzahlungen aus Kapitaltransfers	0,00	0,00	0,00
3331	Kapitaltransferzahlungen von Trägern des öffentlichen Rechts			
3332	Kapitaltransferzahlungen von Beteiligungen			
3333	Kapitaltransferzahlungen von Unternehmen			
3334	Kapitaltransferzahlungen von Haushalten und Organisationen ohne Erwerbscharakter			
3335	Kapitaltransferzahlungen vom Ausland			
33	Summe Einzahlungen investive Gebarung	0,00	0,00	0,00

1. Nachtragsvoranschlag 2024

Marktgemeinde St. Peter in der Au

NVA Finanzierungshaushalt Bereichsbudget 1. und 2. Ebene (Anlage 1b)

Kunst, Kultur und Kultus (Gruppe 3)

MVAG	Mittelverwendungs- und aufbringungsgruppen (1. und 2. Ebene)	VA 2024 inkl. NVA	VA 2024	1. NVA
341	Auszahlungen aus der Investitionstätigkeit	1.200,00	85.000,00	-83.800,00
3411	Auszahlungen für den Erwerb von immateriellem Vermögen			
3412	Auszahlungen für den Erwerb von Grundstücken und Grundstückseinrichtungen	1.200,00	85.000,00	-83.800,00
3413	Auszahlungen für den Erwerb von Gebäuden und Bauten			
3414	Auszahlungen für den Erwerb von technischen Anlagen, Fahrzeugen und Maschinen			
3415	Auszahlungen für den Erwerb von Amts-, Betriebs- und Geschäftsausstattung			
3416	Auszahlungen für den Erwerb von Kulturgütern			
3417	Auszahlungen für den Erwerb von Beteiligungen			
3418	Auszahlungen für den Erwerb von kofinanzierten Schutzbauten			
342	Auszahlungen aus der Gewährung von Darlehen sowie gewährten Vorschüssen	0,00	0,00	0,00
3421	Auszahlungen von Darlehen an Träger des öffentlichen Rechts			
3422	Auszahlungen von Darlehen an Beteiligungen			
3423	Auszahlungen von Darlehen an Unternehmen und Haushalte			
3425	Auszahlungen von Vorschüssen und Anzahlungen			
343	Auszahlungen aus Kapitaltransfers	0,00	0,00	0,00
3431	Kapitaltransferzahlungen an Träger des öffentlichen Rechts			
3432	Kapitaltransferzahlungen an Beteiligungen			
3433	Kapitaltransferzahlungen an Unternehmen (Finanzunternehmen)			
3434	Kapitaltransferzahlungen an Haushalte und Organisationen ohne Erwerbscharakter			
3435	Kapitaltransferzahlungen an das Ausland			
34	Summe Auszahlungen investive Gebarung	1.200,00	85.000,00	-83.800,00
SA2	Saldo (2) Geldfluss aus der investiven Gebarung (33 – 34)	-1.200,00	-85.000,00	83.800,00
SA3	Saldo (3) Nettofinanzierungssaldo (Saldo 1 + Saldo 2)	-291.600,00	-367.100,00	75.500,00
351	Einzahlungen aus der Aufnahme von Finanzschulden	0,00	0,00	0,00
3511	Einzahlungen aus empfangenen Darlehen von öffentlichen Körperschaften und Rechtsträgern			
3512	Einzahlungen aus empfangenen Darlehen von Beteiligungen			
3513	Einzahlungen aus empfangenen Darlehen von Unternehmen und privaten Haushalten			
3514	Einzahlungen aus Finanzschulden (Finanzunternehmen)			
3515	Einzahlungen aus Aufnahmen von Leasingverbindlichkeiten			
353	Einzahlungen infolge eines Kapitaltausches bei derivativen Finanzinstrumenten mit Grundgeschäft	0,00	0,00	0,00
3530	Einzahlungen infolge eines Kapitaltausches bei derivativen Finanzinstrumenten mit Grundgeschäft			
355	Einzahlungen aus dem Abgang von Finanzinstrumenten	0,00	0,00	0,00

1. Nachtragsvoranschlag 2024

Marktgemeinde St. Peter in der Au

NVA Finanzierungshaushalt Bereichsbudget 1. und 2. Ebene (Anlage 1b)

Kunst, Kultur und Kultus (Gruppe 3)

MVAG	Mittelverwendungs- und aufbringungsgruppen (1. und 2. Ebene)	VA 2024 inkl. NVA	VA 2024	1. NVA
3550	Einzahlungen aus dem Abgang von Finanzinstrumenten			
35	Summe Einzahlungen aus der Finanzierungstätigkeit	0,00	0,00	0,00
361	Auszahlungen aus der Tilgung von Finanzschulden	0,00	0,00	0,00
3611	Auszahlungen aus empfangenen Darlehen von öffentlichen Körperschaften und Rechtsträgern			
3612	Auszahlungen aus empfangenen Darlehen von Beteiligungen			
3613	Auszahlungen aus empfangenen Darlehen von Unternehmen und privaten Haushalten			
3614	Auszahlungen aus Finanzschulden			
3615	Auszahlungen aus Rückzahlungen von Leasingverbindlichkeiten			
363	Auszahlungen infolge eines Kapitaltausches bei derivativen Finanzinstrumenten mit Grundgeschäft	0,00	0,00	0,00
3630	Auszahlungen infolge eines Kapitaltausches bei derivativen Finanzinstrumenten mit Grundgeschäft			
365	Auszahlungen für den Erwerb von Finanzinstrumenten	0,00	0,00	0,00
3650	Auszahlungen für den Erwerb von Finanzinstrumenten			
36	Summe Auszahlungen aus der Finanzierungstätigkeit	0,00	0,00	0,00
SA4	Saldo (4) Geldfluss aus der Finanzierungstätigkeit (35 – 36)	0,00	0,00	0,00
SA5	Saldo (5) Geldfluss aus der voranschlagswirksamen Gebarung (Saldo 3 + Saldo 4)	-291.600,00	-367.100,00	75.500,00

1. Nachtragsvoranschlag 2024

Marktgemeinde St. Peter in der Au

NVA Finanzierungshaushalt Bereichsbudget 1. und 2. Ebene (Anlage 1b)

Soziale Wohlfahrt und Wohnbauförderung (Gruppe 4)

MVAG	Mittelverwendungs- und aufbringungsgruppen (1. und 2. Ebene)	VA 2024 inkl. NVA	VA 2024	1. NVA
311	Einzahlungen aus operativer Verwaltungstätigkeit	700,00	700,00	0,00
3111	Einzahlungen aus eigenen Abgaben			
3112	Einzahlungen aus Ertragsanteilen			
3113	Einzahlungen aus Gebühren			
3114	Einzahlungen aus Leistungen	700,00	700,00	
3115	Einzahlungen aus Besitz und wirtschaftlicher Tätigkeit			
3116	Einzahlungen aus Veräußerung von geringwertigen Wirtschaftsgütern (GWG) und sonstige Einzahlungen			
312	Einzahlungen aus Transfers	0,00	0,00	0,00
3121	Transferzahlungen von Trägern des öffentlichen Rechts			
3122	Transferzahlungen von Beteiligungen			
3123	Transferzahlungen von Unternehmen (inkl. Finanzunternehmen)			
3124	Transferzahlungen von Haushalten und Organisationen ohne Erwerbscharakter			
3125	Transferzahlungen vom Ausland			
3126	Investitions- und Tilgungszuschüsse zwischen Unternehmungen und Betrieben der Gebietskörperschaft und der Gebietskörperschaft			
313	Einzahlungen aus Finanzerträgen	0,00	0,00	0,00
3131	Einzahlungen aus Zinserträgen			
3132	Einzahlungen aus Zinsen aus derivativen Finanzinstrumenten mit und ohne Grundgeschäft			
3133	Einzahlungen aus Gewinnentnahmen von marktbestimmten Betrieben			
3134	Sonstige Einzahlungen aus Finanzerträgen			
3135	Einzahlungen aus Dividenden/Gewinnausschüttungen			
31	Summe Einzahlungen operative Gebarung	700,00	700,00	0,00
321	Auszahlungen aus Personalaufwand	0,00	0,00	0,00
3211	Auszahlungen für Personalaufwand (Bezüge, Nebengebühren, und Mehrleistungsvergütungen)			
3212	Auszahlungen für gesetzliche und freiwillige Sozialaufwendungen			
3213	Auszahlungen aus sonstigem Personalaufwand			
322	Auszahlungen aus Sachaufwand	10.600,00	10.600,00	0,00
3221	Auszahlungen für Gebrauchs- und Verbrauchsgüter, Handelswaren	6.600,00	6.600,00	
3222	Auszahlungen für Verwaltungs- und Betriebsaufwand			
3223	Auszahlungen für Leasing- und Mietaufwand			
3224	Auszahlungen für Instandhaltung			
3225	Sonstige Auszahlungen aus Sachaufwand	4.000,00	4.000,00	
3226	Auszahlungen aus der Inanspruchnahme von Haftungen			
323	Auszahlungen aus Transfers	1.126.300,00	1.180.400,00	-54.100,00
3231	Transferzahlungen an Träger des öffentlichen Rechts	1.120.900,00	1.173.500,00	-52.600,00

1. Nachtragsvoranschlag 2024

Marktgemeinde St. Peter in der Au

NVA Finanzierungshaushalt Bereichsbudget 1. und 2. Ebene (Anlage 1b)

Soziale Wohlfahrt und Wohnbauförderung (Gruppe 4)

MVAG	Mittelverwendungs- und aufbringungsgruppen (1. und 2. Ebene)	VA 2024 inkl. NVA	VA 2024	1. NVA
3232	Transferzahlungen an Beteiligungen			
3233	Transferzahlungen an Unternehmen (inkl. Finanzunternehmen)			
3234	Transferzahlungen an Haushalte und Organisationen ohne Erwerbscharakter	5.400,00	6.900,00	-1.500,00
3235	Transferzahlungen an das Ausland			
3236	Investitions- und Tilgungszuschüsse zwischen Unternehmungen und Betrieben der Gebietskörperschaft und der Gebietskörperschaft			
324	Auszahlungen aus Finanzaufwand	0,00	0,00	0,00
3241	Auszahlungen für Zinsen			
3242	Auszahlungen für Zinsen aus derivativen Finanzinstrumenten mit und ohne Grundgeschäft			
3243	Auszahlungen aus Gewinnentnahmen von marktbestimmten Betrieben			
3244	Sonstige Auszahlungen aus Finanzaufwendungen			
32	Summe Auszahlungen operative Gebarung	1.136.900,00	1.191.000,00	-54.100,00
SA1	Saldo (1) Geldfluss aus der operativen Gebarung (31 – 32)	-1.136.200,00	-1.190.300,00	54.100,00
331	Einzahlungen aus der Investitionstätigkeit	0,00	0,00	0,00
3311	Einzahlungen aus der Veräußerung von immateriellem Vermögen			
3312	Einzahlungen aus der Veräußerung von Grundstücken und Grundstückeinrichtungen			
3313	Einzahlungen aus der Veräußerung von Gebäuden und Bauten			
3314	Einzahlungen aus der Veräußerung von technischen Anlagen, Fahrzeugen und Maschinen			
3315	Einzahlungen aus der Veräußerung von Amts-, Betriebs- und Geschäftsausstattung			
3316	Einzahlungen aus der Veräußerung von Kulturgütern			
3317	Einzahlungen aus der Veräußerung von Beteiligungen			
3318	Einzahlungen aus der Veräußerung von kofinanzierten Schutzbauten			
332	Einzahlungen aus der Rückzahlung von Darlehen sowie gewährten Vorschüssen	0,00	0,00	0,00
3321	Einzahlungen aus Darlehen an Träger des öffentlichen Rechts			
3322	Einzahlungen aus Darlehen an Beteiligungen			
3323	Einzahlungen aus Darlehen an Unternehmen und Haushalte			
3325	Einzahlungen aus Vorschüssen und Anzahlungen			
333	Einzahlungen aus Kapitaltransfers	0,00	0,00	0,00
3331	Kapitaltransferzahlungen von Trägern des öffentlichen Rechts			
3332	Kapitaltransferzahlungen von Beteiligungen			
3333	Kapitaltransferzahlungen von Unternehmen			
3334	Kapitaltransferzahlungen von Haushalten und Organisationen ohne Erwerbscharakter			
3335	Kapitaltransferzahlungen vom Ausland			
33	Summe Einzahlungen investive Gebarung	0,00	0,00	0,00

Soziale Wohlfahrt und Wohnbauförderung (Gruppe 4)

MVAG	Mittelverwendungs- und aufbringungsgruppen (1. und 2. Ebene)	VA 2024 inkl. NVA	VA 2024	1. NVA
341	Auszahlungen aus der Investitionstätigkeit	0,00	0,00	0,00
3411	Auszahlungen für den Erwerb von immateriellem Vermögen			
3412	Auszahlungen für den Erwerb von Grundstücken und Grundstückseinrichtungen			
3413	Auszahlungen für den Erwerb von Gebäuden und Bauten			
3414	Auszahlungen für den Erwerb von technischen Anlagen, Fahrzeugen und Maschinen			
3415	Auszahlungen für den Erwerb von Amts-, Betriebs- und Geschäftsausstattung			
3416	Auszahlungen für den Erwerb von Kulturgütern			
3417	Auszahlungen für den Erwerb von Beteiligungen			
3418	Auszahlungen für den Erwerb von kofinanzierten Schutzbauten			
342	Auszahlungen aus der Gewährung von Darlehen sowie gewährten Vorschüssen	0,00	0,00	0,00
3421	Auszahlungen von Darlehen an Träger des öffentlichen Rechts			
3422	Auszahlungen von Darlehen an Beteiligungen			
3423	Auszahlungen von Darlehen an Unternehmen und Haushalte			
3425	Auszahlungen von Vorschüssen und Anzahlungen			
343	Auszahlungen aus Kapitaltransfers	0,00	0,00	0,00
3431	Kapitaltransferzahlungen an Träger des öffentlichen Rechts			
3432	Kapitaltransferzahlungen an Beteiligungen			
3433	Kapitaltransferzahlungen an Unternehmen (Finanzunternehmen)			
3434	Kapitaltransferzahlungen an Haushalte und Organisationen ohne Erwerbscharakter			
3435	Kapitaltransferzahlungen an das Ausland			
34	Summe Auszahlungen investive Gebarung	0,00	0,00	0,00
SA2	Saldo (2) Geldfluss aus der investiven Gebarung (33 – 34)	0,00	0,00	0,00
SA3	Saldo (3) Nettofinanzierungssaldo (Saldo 1 + Saldo 2)	-1.136.200,00	-1.190.300,00	54.100,00
351	Einzahlungen aus der Aufnahme von Finanzschulden	0,00	0,00	0,00
3511	Einzahlungen aus empfangenen Darlehen von öffentlichen Körperschaften und Rechtsträgern			
3512	Einzahlungen aus empfangenen Darlehen von Beteiligungen			
3513	Einzahlungen aus empfangenen Darlehen von Unternehmen und privaten Haushalten			
3514	Einzahlungen aus Finanzschulden (Finanzunternehmen)			
3515	Einzahlungen aus Aufnahmen von Leasingverbindlichkeiten			
353	Einzahlungen infolge eines Kapitaltauschs bei derivativen Finanzinstrumenten mit Grundgeschäft	0,00	0,00	0,00
3530	Einzahlungen infolge eines Kapitaltauschs bei derivativen Finanzinstrumenten mit Grundgeschäft			
355	Einzahlungen aus dem Abgang von Finanzinstrumenten	0,00	0,00	0,00

1. Nachtragsvoranschlag 2024

Marktgemeinde St. Peter in der Au

NVA Finanzierungshaushalt Bereichsbudget 1. und 2. Ebene (Anlage 1b)

Soziale Wohlfahrt und Wohnbauförderung (Gruppe 4)

MVAG	Mittelverwendungs- und aufbringungsgruppen (1. und 2. Ebene)	VA 2024 inkl. NVA	VA 2024	1. NVA
3550	Einzahlungen aus dem Abgang von Finanzinstrumenten			
35	Summe Einzahlungen aus der Finanzierungstätigkeit	0,00	0,00	0,00
361	Auszahlungen aus der Tilgung von Finanzschulden	0,00	0,00	0,00
3611	Auszahlungen aus empfangenen Darlehen von öffentlichen Körperschaften und Rechtsträgern			
3612	Auszahlungen aus empfangenen Darlehen von Beteiligungen			
3613	Auszahlungen aus empfangenen Darlehen von Unternehmen und privaten Haushalten			
3614	Auszahlungen aus Finanzschulden			
3615	Auszahlungen aus Rückzahlungen von Leasingverbindlichkeiten			
363	Auszahlungen infolge eines Kapitaltausches bei derivativen Finanzinstrumenten mit Grundgeschäft	0,00	0,00	0,00
3630	Auszahlungen infolge eines Kapitaltausches bei derivativen Finanzinstrumenten mit Grundgeschäft			
365	Auszahlungen für den Erwerb von Finanzinstrumenten	0,00	0,00	0,00
3650	Auszahlungen für den Erwerb von Finanzinstrumenten			
36	Summe Auszahlungen aus der Finanzierungstätigkeit	0,00	0,00	0,00
SA4	Saldo (4) Geldfluss aus der Finanzierungstätigkeit (35 – 36)	0,00	0,00	0,00
SA5	Saldo (5) Geldfluss aus der voranschlagswirksamen Gebarung (Saldo 3 + Saldo 4)	-1.136.200,00	-1.190.300,00	54.100,00

1. Nachtragsvoranschlag 2024

Marktgemeinde St. Peter in der Au

NVA Finanzierungshaushalt Bereichsbudget 1. und 2. Ebene (Anlage 1b)

Gesundheit (Gruppe 5)

MVAG	Mittelverwendungs- und aufbringungsgruppen (1. und 2. Ebene)	VA 2024 inkl. NVA	VA 2024	1. NVA
311	Einzahlungen aus operativer Verwaltungstätigkeit	4.500,00	4.500,00	0,00
3111	Einzahlungen aus eigenen Abgaben			
3112	Einzahlungen aus Ertragsanteilen			
3113	Einzahlungen aus Gebühren			
3114	Einzahlungen aus Leistungen	4.500,00	4.500,00	
3115	Einzahlungen aus Besitz und wirtschaftlicher Tätigkeit			
3116	Einzahlungen aus Veräußerung von geringwertigen Wirtschaftsgütern (GWG) und sonstige Einzahlungen			
312	Einzahlungen aus Transfers	0,00	0,00	0,00
3121	Transferzahlungen von Trägern des öffentlichen Rechts			
3122	Transferzahlungen von Beteiligungen			
3123	Transferzahlungen von Unternehmen (inkl. Finanzunternehmen)			
3124	Transferzahlungen von Haushalten und Organisationen ohne Erwerbscharakter			
3125	Transferzahlungen vom Ausland			
3126	Investitions- und Tilgungszuschüsse zwischen Unternehmungen und Betrieben der Gebietskörperschaft und der Gebietskörperschaft			
313	Einzahlungen aus Finanzerträgen	0,00	0,00	0,00
3131	Einzahlungen aus Zinserträgen			
3132	Einzahlungen aus Zinsen aus derivativen Finanzinstrumenten mit und ohne Grundgeschäft			
3133	Einzahlungen aus Gewinnentnahmen von marktbestimmten Betrieben			
3134	Sonstige Einzahlungen aus Finanzerträgen			
3135	Einzahlungen aus Dividenden/Gewinnausschüttungen			
31	Summe Einzahlungen operative Gebarung	4.500,00	4.500,00	0,00
321	Auszahlungen aus Personalaufwand	0,00	0,00	0,00
3211	Auszahlungen für Personalaufwand (Bezüge, Nebengebühren, und Mehrleistungsvergütungen)			
3212	Auszahlungen für gesetzliche und freiwillige Sozialaufwendungen			
3213	Auszahlungen aus sonstigem Personalaufwand			
322	Auszahlungen aus Sachaufwand	19.600,00	28.000,00	-8.400,00
3221	Auszahlungen für Gebrauchs- und Verbrauchsgüter, Handelswaren			
3222	Auszahlungen für Verwaltungs- und Betriebsaufwand	4.000,00	4.000,00	
3223	Auszahlungen für Leasing- und Mietaufwand			
3224	Auszahlungen für Instandhaltung	2.100,00		2.100,00
3225	Sonstige Auszahlungen aus Sachaufwand	13.500,00	24.000,00	-10.500,00
3226	Auszahlungen aus der Inanspruchnahme von Haftungen			
323	Auszahlungen aus Transfers	1.614.500,00	1.612.200,00	2.300,00
3231	Transferzahlungen an Träger des öffentlichen Rechts	1.578.900,00	1.576.600,00	2.300,00

1. Nachtragsvoranschlag 2024

Marktgemeinde St. Peter in der Au

NVA Finanzierungshaushalt Bereichsbudget 1. und 2. Ebene (Anlage 1b)

Gesundheit (Gruppe 5)

MVAG	Mittelverwendungs- und aufbringungsgruppen (1. und 2. Ebene)	VA 2024 inkl. NVA	VA 2024	1. NVA
3232	Transferzahlungen an Beteiligungen			
3233	Transferzahlungen an Unternehmen (inkl. Finanzunternehmen)			
3234	Transferzahlungen an Haushalte und Organisationen ohne Erwerbscharakter	35.600,00	35.600,00	
3235	Transferzahlungen an das Ausland			
3236	Investitions- und Tilgungszuschüsse zwischen Unternehmungen und Betrieben der Gebietskörperschaft und der Gebietskörperschaft			
324	Auszahlungen aus Finanzaufwand	0,00	0,00	0,00
3241	Auszahlungen für Zinsen			
3242	Auszahlungen für Zinsen aus derivativen Finanzinstrumenten mit und ohne Grundgeschäft			
3243	Auszahlungen aus Gewinnentnahmen von marktbestimmten Betrieben			
3244	Sonstige Auszahlungen aus Finanzaufwendungen			
32	Summe Auszahlungen operative Gebarung	1.634.100,00	1.640.200,00	-6.100,00
SA1	Saldo (1) Geldfluss aus der operativen Gebarung (31 – 32)	-1.629.600,00	-1.635.700,00	6.100,00
331	Einzahlungen aus der Investitionstätigkeit	0,00	0,00	0,00
3311	Einzahlungen aus der Veräußerung von immateriellem Vermögen			
3312	Einzahlungen aus der Veräußerung von Grundstücken und Grundstückeinrichtungen			
3313	Einzahlungen aus der Veräußerung von Gebäuden und Bauten			
3314	Einzahlungen aus der Veräußerung von technischen Anlagen, Fahrzeugen und Maschinen			
3315	Einzahlungen aus der Veräußerung von Amts-, Betriebs- und Geschäftsausstattung			
3316	Einzahlungen aus der Veräußerung von Kulturgütern			
3317	Einzahlungen aus der Veräußerung von Beteiligungen			
3318	Einzahlungen aus der Veräußerung von kofinanzierten Schutzbauten			
332	Einzahlungen aus der Rückzahlung von Darlehen sowie gewährten Vorschüssen	0,00	0,00	0,00
3321	Einzahlungen aus Darlehen an Träger des öffentlichen Rechts			
3322	Einzahlungen aus Darlehen an Beteiligungen			
3323	Einzahlungen aus Darlehen an Unternehmen und Haushalte			
3325	Einzahlungen aus Vorschüssen und Anzahlungen			
333	Einzahlungen aus Kapitaltransfers	0,00	0,00	0,00
3331	Kapitaltransferzahlungen von Trägern des öffentlichen Rechts			
3332	Kapitaltransferzahlungen von Beteiligungen			
3333	Kapitaltransferzahlungen von Unternehmen			
3334	Kapitaltransferzahlungen von Haushalten und Organisationen ohne Erwerbscharakter			
3335	Kapitaltransferzahlungen vom Ausland			
33	Summe Einzahlungen investive Gebarung	0,00	0,00	0,00

Gesundheit (Gruppe 5)

MVAG	Mittelverwendungs- und aufbringungsgruppen (1. und 2. Ebene)	VA 2024 inkl. NVA	VA 2024	1. NVA
341	Auszahlungen aus der Investitionstätigkeit	0,00	0,00	0,00
3411	Auszahlungen für den Erwerb von immateriellem Vermögen			
3412	Auszahlungen für den Erwerb von Grundstücken und Grundstückseinrichtungen			
3413	Auszahlungen für den Erwerb von Gebäuden und Bauten			
3414	Auszahlungen für den Erwerb von technischen Anlagen, Fahrzeugen und Maschinen			
3415	Auszahlungen für den Erwerb von Amts-, Betriebs- und Geschäftsausstattung			
3416	Auszahlungen für den Erwerb von Kulturgütern			
3417	Auszahlungen für den Erwerb von Beteiligungen			
3418	Auszahlungen für den Erwerb von kofinanzierten Schutzbauten			
342	Auszahlungen aus der Gewährung von Darlehen sowie gewährten Vorschüssen	0,00	0,00	0,00
3421	Auszahlungen von Darlehen an Träger des öffentlichen Rechts			
3422	Auszahlungen von Darlehen an Beteiligungen			
3423	Auszahlungen von Darlehen an Unternehmen und Haushalte			
3425	Auszahlungen von Vorschüssen und Anzahlungen			
343	Auszahlungen aus Kapitaltransfers	0,00	0,00	0,00
3431	Kapitaltransferzahlungen an Träger des öffentlichen Rechts			
3432	Kapitaltransferzahlungen an Beteiligungen			
3433	Kapitaltransferzahlungen an Unternehmen (Finanzunternehmen)			
3434	Kapitaltransferzahlungen an Haushalte und Organisationen ohne Erwerbscharakter			
3435	Kapitaltransferzahlungen an das Ausland			
34	Summe Auszahlungen investive Gebarung	0,00	0,00	0,00
SA2	Saldo (2) Geldfluss aus der investiven Gebarung (33 – 34)	0,00	0,00	0,00
SA3	Saldo (3) Nettofinanzierungssaldo (Saldo 1 + Saldo 2)	-1.629.600,00	-1.635.700,00	6.100,00
351	Einzahlungen aus der Aufnahme von Finanzschulden	0,00	0,00	0,00
3511	Einzahlungen aus empfangenen Darlehen von öffentlichen Körperschaften und Rechtsträgern			
3512	Einzahlungen aus empfangenen Darlehen von Beteiligungen			
3513	Einzahlungen aus empfangenen Darlehen von Unternehmen und privaten Haushalten			
3514	Einzahlungen aus Finanzschulden (Finanzunternehmen)			
3515	Einzahlungen aus Aufnahmen von Leasingverbindlichkeiten			
353	Einzahlungen infolge eines Kapitaltausches bei derivativen Finanzinstrumenten mit Grundgeschäft	0,00	0,00	0,00
3530	Einzahlungen infolge eines Kapitaltausches bei derivativen Finanzinstrumenten mit Grundgeschäft			
355	Einzahlungen aus dem Abgang von Finanzinstrumenten	0,00	0,00	0,00

1. Nachtragsvoranschlag 2024

Marktgemeinde St. Peter in der Au

NVA Finanzierungshaushalt Bereichsbudget 1. und 2. Ebene (Anlage 1b)

Gesundheit (Gruppe 5)

MVAG	Mittelverwendungs- und aufbringungsgruppen (1. und 2. Ebene)	VA 2024 inkl. NVA	VA 2024	1. NVA
3550	Einzahlungen aus dem Abgang von Finanzinstrumenten			
35	Summe Einzahlungen aus der Finanzierungstätigkeit	0,00	0,00	0,00
361	Auszahlungen aus der Tilgung von Finanzschulden	0,00	0,00	0,00
3611	Auszahlungen aus empfangenen Darlehen von öffentlichen Körperschaften und Rechtsträgern			
3612	Auszahlungen aus empfangenen Darlehen von Beteiligungen			
3613	Auszahlungen aus empfangenen Darlehen von Unternehmen und privaten Haushalten			
3614	Auszahlungen aus Finanzschulden			
3615	Auszahlungen aus Rückzahlungen von Leasingverbindlichkeiten			
363	Auszahlungen infolge eines Kapitaltausches bei derivativen Finanzinstrumenten mit Grundgeschäft	0,00	0,00	0,00
3630	Auszahlungen infolge eines Kapitaltausches bei derivativen Finanzinstrumenten mit Grundgeschäft			
365	Auszahlungen für den Erwerb von Finanzinstrumenten	0,00	0,00	0,00
3650	Auszahlungen für den Erwerb von Finanzinstrumenten			
36	Summe Auszahlungen aus der Finanzierungstätigkeit	0,00	0,00	0,00
SA4	Saldo (4) Geldfluss aus der Finanzierungstätigkeit (35 – 36)	0,00	0,00	0,00
SA5	Saldo (5) Geldfluss aus der voranschlagswirksamen Gebarung (Saldo 3 + Saldo 4)	-1.629.600,00	-1.635.700,00	6.100,00

1. Nachtragsvoranschlag 2024

Marktgemeinde St. Peter in der Au

NVA Finanzierungshaushalt Bereichsbudget 1. und 2. Ebene (Anlage 1b)

Straßen- und Wasserbau, Verkehr (Gruppe 6)

MVAG	Mittelverwendungs- und aufbringungsgruppen (1. und 2. Ebene)	VA 2024 inkl. NVA	VA 2024	1. NVA
311	Einzahlungen aus operativer Verwaltungstätigkeit	5.800,00	200,00	5.600,00
3111	Einzahlungen aus eigenen Abgaben			
3112	Einzahlungen aus Ertragsanteilen			
3113	Einzahlungen aus Gebühren			
3114	Einzahlungen aus Leistungen			
3115	Einzahlungen aus Besitz und wirtschaftlicher Tätigkeit			
3116	Einzahlungen aus Veräußerung von geringwertigen Wirtschaftsgütern (GWG) und sonstige Einzahlungen	5.800,00	200,00	5.600,00
312	Einzahlungen aus Transfers	85.400,00	78.100,00	7.300,00
3121	Transferzahlungen von Trägern des öffentlichen Rechts	83.400,00	73.100,00	10.300,00
3122	Transferzahlungen von Beteiligungen			
3123	Transferzahlungen von Unternehmen (inkl. Finanzunternehmen)			
3124	Transferzahlungen von Haushalten und Organisationen ohne Erwerbscharakter	2.000,00	5.000,00	-3.000,00
3125	Transferzahlungen vom Ausland			
3126	Investitions- und Tilgungszuschüsse zwischen Unternehmungen und Betrieben der Gebietskörperschaft und der Gebietskörperschaft			
313	Einzahlungen aus Finanzerträgen	0,00	0,00	0,00
3131	Einzahlungen aus Zinserträgen			
3132	Einzahlungen aus Zinsen aus derivativen Finanzinstrumenten mit und ohne Grundgeschäft			
3133	Einzahlungen aus Gewinnentnahmen von marktbestimmten Betrieben			
3134	Sonstige Einzahlungen aus Finanzerträgen			
3135	Einzahlungen aus Dividenden/Gewinnausschüttungen			
31	Summe Einzahlungen operative Gebarung	91.200,00	78.300,00	12.900,00
321	Auszahlungen aus Personalaufwand	0,00	0,00	0,00
3211	Auszahlungen für Personalaufwand (Bezüge, Nebengebühren, und Mehrleistungsvergütungen)			
3212	Auszahlungen für gesetzliche und freiwillige Sozialaufwendungen			
3213	Auszahlungen aus sonstigem Personalaufwand			
322	Auszahlungen aus Sachaufwand	46.200,00	19.900,00	26.300,00
3221	Auszahlungen für Gebrauchs- und Verbrauchsgüter, Handelswaren	9.000,00	8.000,00	1.000,00
3222	Auszahlungen für Verwaltungs- und Betriebsaufwand	2.800,00	3.700,00	-900,00
3223	Auszahlungen für Leasing- und Mietaufwand			
3224	Auszahlungen für Instandhaltung	33.400,00	8.200,00	25.200,00
3225	Sonstige Auszahlungen aus Sachaufwand	1.000,00		1.000,00
3226	Auszahlungen aus der Inanspruchnahme von Haftungen			
323	Auszahlungen aus Transfers	11.400,00	11.400,00	0,00
3231	Transferzahlungen an Träger des öffentlichen Rechts	6.400,00	6.400,00	

1. Nachtragsvoranschlag 2024

Marktgemeinde St. Peter in der Au

NVA Finanzierungshaushalt Bereichsbudget 1. und 2. Ebene (Anlage 1b)

Straßen- und Wasserbau, Verkehr (Gruppe 6)

MVAG	Mittelverwendungs- und aufbringungsgruppen (1. und 2. Ebene)	VA 2024 inkl. NVA	VA 2024	1. NVA
3232	Transferzahlungen an Beteiligungen			
3233	Transferzahlungen an Unternehmen (inkl. Finanzunternehmen)			
3234	Transferzahlungen an Haushalte und Organisationen ohne Erwerbscharakter	5.000,00	5.000,00	
3235	Transferzahlungen an das Ausland			
3236	Investitions- und Tilgungszuschüsse zwischen Unternehmungen und Betrieben der Gebietskörperschaft und der Gebietskörperschaft			
324	Auszahlungen aus Finanzaufwand	0,00	0,00	0,00
3241	Auszahlungen für Zinsen			
3242	Auszahlungen für Zinsen aus derivativen Finanzinstrumenten mit und ohne Grundgeschäft			
3243	Auszahlungen aus Gewinnentnahmen von marktbestimmten Betrieben			
3244	Sonstige Auszahlungen aus Finanzaufwendungen			
32	Summe Auszahlungen operative Gebarung	57.600,00	31.300,00	26.300,00
SA1	Saldo (1) Geldfluss aus der operativen Gebarung (31 – 32)	33.600,00	47.000,00	-13.400,00
331	Einzahlungen aus der Investitionstätigkeit	0,00	0,00	0,00
3311	Einzahlungen aus der Veräußerung von immateriellem Vermögen			
3312	Einzahlungen aus der Veräußerung von Grundstücken und Grundstückeinrichtungen			
3313	Einzahlungen aus der Veräußerung von Gebäuden und Bauten			
3314	Einzahlungen aus der Veräußerung von technischen Anlagen, Fahrzeugen und Maschinen			
3315	Einzahlungen aus der Veräußerung von Amts-, Betriebs- und Geschäftsausstattung			
3316	Einzahlungen aus der Veräußerung von Kulturgütern			
3317	Einzahlungen aus der Veräußerung von Beteiligungen			
3318	Einzahlungen aus der Veräußerung von kofinanzierten Schutzbauten			
332	Einzahlungen aus der Rückzahlung von Darlehen sowie gewährten Vorschüssen	0,00	0,00	0,00
3321	Einzahlungen aus Darlehen an Träger des öffentlichen Rechts			
3322	Einzahlungen aus Darlehen an Beteiligungen			
3323	Einzahlungen aus Darlehen an Unternehmen und Haushalte			
3325	Einzahlungen aus Vorschüssen und Anzahlungen			
333	Einzahlungen aus Kapitaltransfers	288.000,00	242.400,00	45.600,00
3331	Kapitaltransferzahlungen von Trägern des öffentlichen Rechts	288.000,00	242.400,00	45.600,00
3332	Kapitaltransferzahlungen von Beteiligungen			
3333	Kapitaltransferzahlungen von Unternehmen			
3334	Kapitaltransferzahlungen von Haushalten und Organisationen ohne Erwerbscharakter			
3335	Kapitaltransferzahlungen vom Ausland			
33	Summe Einzahlungen investive Gebarung	288.000,00	242.400,00	45.600,00

1. Nachtragsvoranschlag 2024

Marktgemeinde St. Peter in der Au

NVA Finanzierungshaushalt Bereichsbudget 1. und 2. Ebene (Anlage 1b)

Straßen- und Wasserbau, Verkehr (Gruppe 6)

MVAG	Mittelverwendungs- und aufbringungsgruppen (1. und 2. Ebene)	VA 2024 inkl. NVA	VA 2024	1. NVA
341	Auszahlungen aus der Investitionstätigkeit	1.103.100,00	1.240.800,00	-137.700,00
3411	Auszahlungen für den Erwerb von immateriellem Vermögen			
3412	Auszahlungen für den Erwerb von Grundstücken und Grundstückseinrichtungen	1.103.100,00	1.240.800,00	-137.700,00
3413	Auszahlungen für den Erwerb von Gebäuden und Bauten			
3414	Auszahlungen für den Erwerb von technischen Anlagen, Fahrzeugen und Maschinen			
3415	Auszahlungen für den Erwerb von Amts-, Betriebs- und Geschäftsausstattung			
3416	Auszahlungen für den Erwerb von Kulturgütern			
3417	Auszahlungen für den Erwerb von Beteiligungen			
3418	Auszahlungen für den Erwerb von kofinanzierten Schutzbauten			
342	Auszahlungen aus der Gewährung von Darlehen sowie gewährten Vorschüssen	0,00	0,00	0,00
3421	Auszahlungen von Darlehen an Träger des öffentlichen Rechts			
3422	Auszahlungen von Darlehen an Beteiligungen			
3423	Auszahlungen von Darlehen an Unternehmen und Haushalte			
3425	Auszahlungen von Vorschüssen und Anzahlungen			
343	Auszahlungen aus Kapitaltransfers	0,00	0,00	0,00
3431	Kapitaltransferzahlungen an Träger des öffentlichen Rechts			
3432	Kapitaltransferzahlungen an Beteiligungen			
3433	Kapitaltransferzahlungen an Unternehmen (Finanzunternehmen)			
3434	Kapitaltransferzahlungen an Haushalte und Organisationen ohne Erwerbscharakter			
3435	Kapitaltransferzahlungen an das Ausland			
34	Summe Auszahlungen investive Gebarung	1.103.100,00	1.240.800,00	-137.700,00
SA2	Saldo (2) Geldfluss aus der investiven Gebarung (33 – 34)	-815.100,00	-998.400,00	183.300,00
SA3	Saldo (3) Nettofinanzierungssaldo (Saldo 1 + Saldo 2)	-781.500,00	-951.400,00	169.900,00
351	Einzahlungen aus der Aufnahme von Finanzschulden	0,00	0,00	0,00
3511	Einzahlungen aus empfangenen Darlehen von öffentlichen Körperschaften und Rechtsträgern			
3512	Einzahlungen aus empfangenen Darlehen von Beteiligungen			
3513	Einzahlungen aus empfangenen Darlehen von Unternehmen und privaten Haushalten			
3514	Einzahlungen aus Finanzschulden (Finanzunternehmen)			
3515	Einzahlungen aus Aufnahmen von Leasingverbindlichkeiten			
353	Einzahlungen infolge eines Kapitaltausches bei derivativen Finanzinstrumenten mit Grundgeschäft	0,00	0,00	0,00
3530	Einzahlungen infolge eines Kapitaltausches bei derivativen Finanzinstrumenten mit Grundgeschäft			
355	Einzahlungen aus dem Abgang von Finanzinstrumenten	0,00	0,00	0,00

1. Nachtragsvoranschlag 2024

Marktgemeinde St. Peter in der Au

NVA Finanzierungshaushalt Bereichsbudget 1. und 2. Ebene (Anlage 1b)

Straßen- und Wasserbau, Verkehr (Gruppe 6)

MVAG	Mittelverwendungs- und aufbringungsgruppen (1. und 2. Ebene)	VA 2024 inkl. NVA	VA 2024	1. NVA
3550	Einzahlungen aus dem Abgang von Finanzinstrumenten			
35	Summe Einzahlungen aus der Finanzierungstätigkeit	0,00	0,00	0,00
361	Auszahlungen aus der Tilgung von Finanzschulden	3.200,00	3.200,00	0,00
3611	Auszahlungen aus empfangenen Darlehen von öffentlichen Körperschaften und Rechtsträgern	3.200,00	3.200,00	
3612	Auszahlungen aus empfangenen Darlehen von Beteiligungen			
3613	Auszahlungen aus empfangenen Darlehen von Unternehmen und privaten Haushalten			
3614	Auszahlungen aus Finanzschulden			
3615	Auszahlungen aus Rückzahlungen von Leasingverbindlichkeiten			
363	Auszahlungen infolge eines Kapitaltausches bei derivativen Finanzinstrumenten mit Grundgeschäft	0,00	0,00	0,00
3630	Auszahlungen infolge eines Kapitaltausches bei derivativen Finanzinstrumenten mit Grundgeschäft			
365	Auszahlungen für den Erwerb von Finanzinstrumenten	0,00	0,00	0,00
3650	Auszahlungen für den Erwerb von Finanzinstrumenten			
36	Summe Auszahlungen aus der Finanzierungstätigkeit	3.200,00	3.200,00	0,00
SA4	Saldo (4) Geldfluss aus der Finanzierungstätigkeit (35 – 36)	-3.200,00	-3.200,00	0,00
SA5	Saldo (5) Geldfluss aus der voranschlagswirksamen Gebarung (Saldo 3 + Saldo 4)	-784.700,00	-954.600,00	169.900,00

1. Nachtragsvoranschlag 2024

Marktgemeinde St. Peter in der Au

NVA Finanzierungshaushalt Bereichsbudget 1. und 2. Ebene (Anlage 1b)

Wirtschaftsförderung (Gruppe 7)

MVAG	Mittelverwendungs- und aufbringungsgruppen (1. und 2. Ebene)	VA 2024 inkl. NVA	VA 2024	1. NVA
311	Einzahlungen aus operativer Verwaltungstätigkeit	0,00	0,00	0,00
3111	Einzahlungen aus eigenen Abgaben			
3112	Einzahlungen aus Ertragsanteilen			
3113	Einzahlungen aus Gebühren			
3114	Einzahlungen aus Leistungen			
3115	Einzahlungen aus Besitz und wirtschaftlicher Tätigkeit			
3116	Einzahlungen aus Veräußerung von geringwertigen Wirtschaftsgütern (GWG) und sonstige Einzahlungen			
312	Einzahlungen aus Transfers	22.800,00	18.000,00	4.800,00
3121	Transferzahlungen von Trägern des öffentlichen Rechts	22.800,00	18.000,00	4.800,00
3122	Transferzahlungen von Beteiligungen			
3123	Transferzahlungen von Unternehmen (inkl. Finanzunternehmen)			
3124	Transferzahlungen von Haushalten und Organisationen ohne Erwerbscharakter			
3125	Transferzahlungen vom Ausland			
3126	Investitions- und Tilgungszuschüsse zwischen Unternehmungen und Betrieben der Gebietskörperschaft und der Gebietskörperschaft			
313	Einzahlungen aus Finanzerträgen	0,00	0,00	0,00
3131	Einzahlungen aus Zinserträgen			
3132	Einzahlungen aus Zinsen aus derivativen Finanzinstrumenten mit und ohne Grundgeschäft			
3133	Einzahlungen aus Gewinnentnahmen von marktbestimmten Betrieben			
3134	Sonstige Einzahlungen aus Finanzerträgen			
3135	Einzahlungen aus Dividenden/Gewinnausschüttungen			
31	Summe Einzahlungen operative Gebarung	22.800,00	18.000,00	4.800,00
321	Auszahlungen aus Personalaufwand	0,00	0,00	0,00
3211	Auszahlungen für Personalaufwand (Bezüge, Nebengebühren, und Mehrleistungsvergütungen)			
3212	Auszahlungen für gesetzliche und freiwillige Sozialaufwendungen			
3213	Auszahlungen aus sonstigem Personalaufwand			
322	Auszahlungen aus Sachaufwand	18.500,00	18.500,00	0,00
3221	Auszahlungen für Gebrauchs- und Verbrauchsgüter, Handelswaren	500,00	500,00	
3222	Auszahlungen für Verwaltungs- und Betriebsaufwand			
3223	Auszahlungen für Leasing- und Mietaufwand			
3224	Auszahlungen für Instandhaltung			
3225	Sonstige Auszahlungen aus Sachaufwand	18.000,00	18.000,00	
3226	Auszahlungen aus der Inanspruchnahme von Haftungen			
323	Auszahlungen aus Transfers	60.300,00	73.800,00	-13.500,00
3231	Transferzahlungen an Träger des öffentlichen Rechts			

1. Nachtragsvoranschlag 2024

Marktgemeinde St. Peter in der Au

NVA Finanzierungshaushalt Bereichsbudget 1. und 2. Ebene (Anlage 1b)

Wirtschaftsförderung (Gruppe 7)

MVAG	Mittelverwendungs- und aufbringungsgruppen (1. und 2. Ebene)	VA 2024 inkl. NVA	VA 2024	1. NVA
3232	Transferzahlungen an Beteiligungen			
3233	Transferzahlungen an Unternehmen (inkl. Finanzunternehmen)	49.500,00	70.800,00	-21.300,00
3234	Transferzahlungen an Haushalte und Organisationen ohne Erwerbscharakter	10.800,00	3.000,00	7.800,00
3235	Transferzahlungen an das Ausland			
3236	Investitions- und Tilgungszuschüsse zwischen Unternehmungen und Betrieben der Gebietskörperschaft und der Gebietskörperschaft			
324	Auszahlungen aus Finanzaufwand	0,00	0,00	0,00
3241	Auszahlungen für Zinsen			
3242	Auszahlungen für Zinsen aus derivativen Finanzinstrumenten mit und ohne Grundgeschäft			
3243	Auszahlungen aus Gewinnentnahmen von marktbestimmten Betrieben			
3244	Sonstige Auszahlungen aus Finanzaufwendungen			
32	Summe Auszahlungen operative Gebarung	78.800,00	92.300,00	-13.500,00
SA1	Saldo (1) Geldfluss aus der operativen Gebarung (31 – 32)	-56.000,00	-74.300,00	18.300,00
331	Einzahlungen aus der Investitionstätigkeit	0,00	0,00	0,00
3311	Einzahlungen aus der Veräußerung von immateriellem Vermögen			
3312	Einzahlungen aus der Veräußerung von Grundstücken und Grundstückeinrichtungen			
3313	Einzahlungen aus der Veräußerung von Gebäuden und Bauten			
3314	Einzahlungen aus der Veräußerung von technischen Anlagen, Fahrzeugen und Maschinen			
3315	Einzahlungen aus der Veräußerung von Amts-, Betriebs- und Geschäftsausstattung			
3316	Einzahlungen aus der Veräußerung von Kulturgütern			
3317	Einzahlungen aus der Veräußerung von Beteiligungen			
3318	Einzahlungen aus der Veräußerung von kofinanzierten Schutzbauten			
332	Einzahlungen aus der Rückzahlung von Darlehen sowie gewährten Vorschüssen	0,00	0,00	0,00
3321	Einzahlungen aus Darlehen an Träger des öffentlichen Rechts			
3322	Einzahlungen aus Darlehen an Beteiligungen			
3323	Einzahlungen aus Darlehen an Unternehmen und Haushalte			
3325	Einzahlungen aus Vorschüssen und Anzahlungen			
333	Einzahlungen aus Kapitaltransfers	18.000,00	18.000,00	0,00
3331	Kapitaltransferzahlungen von Trägern des öffentlichen Rechts	18.000,00	18.000,00	
3332	Kapitaltransferzahlungen von Beteiligungen			
3333	Kapitaltransferzahlungen von Unternehmen			
3334	Kapitaltransferzahlungen von Haushalten und Organisationen ohne Erwerbscharakter			
3335	Kapitaltransferzahlungen vom Ausland			
33	Summe Einzahlungen investive Gebarung	18.000,00	18.000,00	0,00

1. Nachtragsvoranschlag 2024

Marktgemeinde St. Peter in der Au

NVA Finanzierungshaushalt Bereichsbudget 1. und 2. Ebene (Anlage 1b)

Wirtschaftsförderung (Gruppe 7)

MVAG	Mittelverwendungs- und aufbringungsgruppen (1. und 2. Ebene)	VA 2024 inkl. NVA	VA 2024	1. NVA
341	Auszahlungen aus der Investitionstätigkeit	150.000,00	80.000,00	70.000,00
3411	Auszahlungen für den Erwerb von immateriellem Vermögen			
3412	Auszahlungen für den Erwerb von Grundstücken und Grundstückseinrichtungen	150.000,00	80.000,00	70.000,00
3413	Auszahlungen für den Erwerb von Gebäuden und Bauten			
3414	Auszahlungen für den Erwerb von technischen Anlagen, Fahrzeugen und Maschinen			
3415	Auszahlungen für den Erwerb von Amts-, Betriebs- und Geschäftsausstattung			
3416	Auszahlungen für den Erwerb von Kulturgütern			
3417	Auszahlungen für den Erwerb von Beteiligungen			
3418	Auszahlungen für den Erwerb von kofinanzierten Schutzbauten			
342	Auszahlungen aus der Gewährung von Darlehen sowie gewährten Vorschüssen	0,00	0,00	0,00
3421	Auszahlungen von Darlehen an Träger des öffentlichen Rechts			
3422	Auszahlungen von Darlehen an Beteiligungen			
3423	Auszahlungen von Darlehen an Unternehmen und Haushalte			
3425	Auszahlungen von Vorschüssen und Anzahlungen			
343	Auszahlungen aus Kapitaltransfers	0,00	0,00	0,00
3431	Kapitaltransferzahlungen an Träger des öffentlichen Rechts			
3432	Kapitaltransferzahlungen an Beteiligungen			
3433	Kapitaltransferzahlungen an Unternehmen (Finanzunternehmen)			
3434	Kapitaltransferzahlungen an Haushalte und Organisationen ohne Erwerbscharakter			
3435	Kapitaltransferzahlungen an das Ausland			
34	Summe Auszahlungen investive Gebarung	150.000,00	80.000,00	70.000,00
SA2	Saldo (2) Geldfluss aus der investiven Gebarung (33 – 34)	-132.000,00	-62.000,00	-70.000,00
SA3	Saldo (3) Nettofinanzierungssaldo (Saldo 1 + Saldo 2)	-188.000,00	-136.300,00	-51.700,00
351	Einzahlungen aus der Aufnahme von Finanzschulden	0,00	0,00	0,00
3511	Einzahlungen aus empfangenen Darlehen von öffentlichen Körperschaften und Rechtsträgern			
3512	Einzahlungen aus empfangenen Darlehen von Beteiligungen			
3513	Einzahlungen aus empfangenen Darlehen von Unternehmen und privaten Haushalten			
3514	Einzahlungen aus Finanzschulden (Finanzunternehmen)			
3515	Einzahlungen aus Aufnahmen von Leasingverbindlichkeiten			
353	Einzahlungen infolge eines Kapitaltausches bei derivativen Finanzinstrumenten mit Grundgeschäft	0,00	0,00	0,00
3530	Einzahlungen infolge eines Kapitaltausches bei derivativen Finanzinstrumenten mit Grundgeschäft			
355	Einzahlungen aus dem Abgang von Finanzinstrumenten	0,00	0,00	0,00

1. Nachtragsvoranschlag 2024

Marktgemeinde St. Peter in der Au

NVA Finanzierungshaushalt Bereichsbudget 1. und 2. Ebene (Anlage 1b)

Wirtschaftsförderung (Gruppe 7)

MVAG	Mittelverwendungs- und aufbringungsgruppen (1. und 2. Ebene)	VA 2024 inkl. NVA	VA 2024	1. NVA
3550	Einzahlungen aus dem Abgang von Finanzinstrumenten			
35	Summe Einzahlungen aus der Finanzierungstätigkeit	0,00	0,00	0,00
361	Auszahlungen aus der Tilgung von Finanzschulden	0,00	0,00	0,00
3611	Auszahlungen aus empfangenen Darlehen von öffentlichen Körperschaften und Rechtsträgern			
3612	Auszahlungen aus empfangenen Darlehen von Beteiligungen			
3613	Auszahlungen aus empfangenen Darlehen von Unternehmen und privaten Haushalten			
3614	Auszahlungen aus Finanzschulden			
3615	Auszahlungen aus Rückzahlungen von Leasingverbindlichkeiten			
363	Auszahlungen infolge eines Kapitaltausches bei derivativen Finanzinstrumenten mit Grundgeschäft	0,00	0,00	0,00
3630	Auszahlungen infolge eines Kapitaltausches bei derivativen Finanzinstrumenten mit Grundgeschäft			
365	Auszahlungen für den Erwerb von Finanzinstrumenten	0,00	0,00	0,00
3650	Auszahlungen für den Erwerb von Finanzinstrumenten			
36	Summe Auszahlungen aus der Finanzierungstätigkeit	0,00	0,00	0,00
SA4	Saldo (4) Geldfluss aus der Finanzierungstätigkeit (35 – 36)	0,00	0,00	0,00
SA5	Saldo (5) Geldfluss aus der voranschlagswirksamen Gebarung (Saldo 3 + Saldo 4)	-188.000,00	-136.300,00	-51.700,00

1. Nachtragsvoranschlag 2024

Marktgemeinde St. Peter in der Au

NVA Finanzierungshaushalt Bereichsbudget 1. und 2. Ebene (Anlage 1b)

Dienstleistungen (Gruppe 8)

MVAG	Mittelverwendungs- und aufbringungsgruppen (1. und 2. Ebene)	VA 2024 inkl. NVA	VA 2024	1. NVA
311	Einzahlungen aus operativer Verwaltungstätigkeit	1.289.900,00	1.292.000,00	-2.100,00
3111	Einzahlungen aus eigenen Abgaben			
3112	Einzahlungen aus Ertragsanteilen			
3113	Einzahlungen aus Gebühren	1.087.400,00	1.082.400,00	5.000,00
3114	Einzahlungen aus Leistungen	49.500,00	45.500,00	4.000,00
3115	Einzahlungen aus Besitz und wirtschaftlicher Tätigkeit	104.600,00	101.100,00	3.500,00
3116	Einzahlungen aus Veräußerung von geringwertigen Wirtschaftsgütern (GWG) und sonstige Einzahlungen	48.400,00	63.000,00	-14.600,00
312	Einzahlungen aus Transfers	202.200,00	109.600,00	92.600,00
3121	Transferzahlungen von Trägern des öffentlichen Rechts	202.200,00	109.600,00	92.600,00
3122	Transferzahlungen von Beteiligungen			
3123	Transferzahlungen von Unternehmen (inkl. Finanzunternehmen)			
3124	Transferzahlungen von Haushalten und Organisationen ohne Erwerbscharakter			
3125	Transferzahlungen vom Ausland			
3126	Investitions- und Tilgungszuschüsse zwischen Unternehmungen und Betrieben der Gebietskörperschaft und der Gebietskörperschaft			
313	Einzahlungen aus Finanzerträgen	0,00	0,00	0,00
3131	Einzahlungen aus Zinserträgen			
3132	Einzahlungen aus Zinsen aus derivativen Finanzinstrumenten mit und ohne Grundgeschäft			
3133	Einzahlungen aus Gewinnentnahmen von marktbestimmten Betrieben			
3134	Sonstige Einzahlungen aus Finanzerträgen			
3135	Einzahlungen aus Dividenden/Gewinnausschüttungen			
31	Summe Einzahlungen operative Gebarung	1.492.100,00	1.401.600,00	90.500,00
321	Auszahlungen aus Personalaufwand	414.000,00	379.900,00	34.100,00
3211	Auszahlungen für Personalaufwand (Bezüge, Nebengebühren, und Mehrleistungsvergütungen)	325.900,00	303.500,00	22.400,00
3212	Auszahlungen für gesetzliche und freiwillige Sozialaufwendungen	88.100,00	76.400,00	11.700,00
3213	Auszahlungen aus sonstigem Personalaufwand			
322	Auszahlungen aus Sachaufwand	845.700,00	752.500,00	93.200,00
3221	Auszahlungen für Gebrauchs- und Verbrauchsgüter, Handelswaren	92.200,00	84.400,00	7.800,00
3222	Auszahlungen für Verwaltungs- und Betriebsaufwand	226.700,00	280.800,00	-54.100,00
3223	Auszahlungen für Leasing- und Mietaufwand	90.900,00	85.700,00	5.200,00
3224	Auszahlungen für Instandhaltung	126.000,00	82.500,00	43.500,00
3225	Sonstige Auszahlungen aus Sachaufwand	309.900,00	219.100,00	90.800,00
3226	Auszahlungen aus der Inanspruchnahme von Haftungen			
323	Auszahlungen aus Transfers	408.600,00	400.700,00	7.900,00
3231	Transferzahlungen an Träger des öffentlichen Rechts	403.100,00	395.200,00	7.900,00

1. Nachtragsvoranschlag 2024

Marktgemeinde St. Peter in der Au

NVA Finanzierungshaushalt Bereichsbudget 1. und 2. Ebene (Anlage 1b)

Dienstleistungen (Gruppe 8)

MVAG	Mittelverwendungs- und aufbringungsgruppen (1. und 2. Ebene)	VA 2024 inkl. NVA	VA 2024	1. NVA
3232	Transferzahlungen an Beteiligungen			
3233	Transferzahlungen an Unternehmen (inkl. Finanzunternehmen)	5.500,00	5.500,00	
3234	Transferzahlungen an Haushalte und Organisationen ohne Erwerbscharakter			
3235	Transferzahlungen an das Ausland			
3236	Investitions- und Tilgungszuschüsse zwischen Unternehmungen und Betrieben der Gebietskörperschaft und der Gebietskörperschaft			
324	Auszahlungen aus Finanzaufwand	62.300,00	98.800,00	-36.500,00
3241	Auszahlungen für Zinsen	62.100,00	98.800,00	-36.700,00
3242	Auszahlungen für Zinsen aus derivativen Finanzinstrumenten mit und ohne Grundgeschäft			
3243	Auszahlungen aus Gewinnentnahmen von marktbestimmten Betrieben			
3244	Sonstige Auszahlungen aus Finanzaufwendungen	200,00		200,00
32	Summe Auszahlungen operative Gebarung	1.730.600,00	1.631.900,00	98.700,00
SA1	Saldo (1) Geldfluss aus der operativen Gebarung (31 – 32)	-238.500,00	-230.300,00	-8.200,00
331	Einzahlungen aus der Investitionstätigkeit	10.400,00	163.000,00	-152.600,00
3311	Einzahlungen aus der Veräußerung von immateriellem Vermögen			
3312	Einzahlungen aus der Veräußerung von Grundstücken und Grundstückeinrichtungen			
3313	Einzahlungen aus der Veräußerung von Gebäuden und Bauten			
3314	Einzahlungen aus der Veräußerung von technischen Anlagen, Fahrzeugen und Maschinen	10.400,00	163.000,00	-152.600,00
3315	Einzahlungen aus der Veräußerung von Amts-, Betriebs- und Geschäftsausstattung			
3316	Einzahlungen aus der Veräußerung von Kulturgütern			
3317	Einzahlungen aus der Veräußerung von Beteiligungen			
3318	Einzahlungen aus der Veräußerung von kofinanzierten Schutzbauten			
332	Einzahlungen aus der Rückzahlung von Darlehen sowie gewährten Vorschüssen	0,00	0,00	0,00
3321	Einzahlungen aus Darlehen an Träger des öffentlichen Rechts			
3322	Einzahlungen aus Darlehen an Beteiligungen			
3323	Einzahlungen aus Darlehen an Unternehmen und Haushalte			
3325	Einzahlungen aus Vorschüssen und Anzahlungen			
333	Einzahlungen aus Kapitaltransfers	106.600,00	117.300,00	-10.700,00
3331	Kapitaltransferzahlungen von Trägern des öffentlichen Rechts	50.300,00	31.000,00	19.300,00
3332	Kapitaltransferzahlungen von Beteiligungen			
3333	Kapitaltransferzahlungen von Unternehmen			
3334	Kapitaltransferzahlungen von Haushalten und Organisationen ohne Erwerbscharakter	56.300,00	86.300,00	-30.000,00
3335	Kapitaltransferzahlungen vom Ausland			
33	Summe Einzahlungen investive Gebarung	117.000,00	280.300,00	-163.300,00

1. Nachtragsvoranschlag 2024

Marktgemeinde St. Peter in der Au

NVA Finanzierungshaushalt Bereichsbudget 1. und 2. Ebene (Anlage 1b)

Dienstleistungen (Gruppe 8)

MVAG	Mittelverwendungs- und aufbringungsgruppen (1. und 2. Ebene)	VA 2024 inkl. NVA	VA 2024	1. NVA
341	Auszahlungen aus der Investitionstätigkeit	1.437.300,00	1.433.600,00	3.700,00
3411	Auszahlungen für den Erwerb von immateriellem Vermögen		15.000,00	-15.000,00
3412	Auszahlungen für den Erwerb von Grundstücken und Grundstückseinrichtungen	1.374.400,00	1.393.600,00	-19.200,00
3413	Auszahlungen für den Erwerb von Gebäuden und Bauten	6.000,00		6.000,00
3414	Auszahlungen für den Erwerb von technischen Anlagen, Fahrzeugen und Maschinen	25.000,00	25.000,00	
3415	Auszahlungen für den Erwerb von Amts-, Betriebs- und Geschäftsausstattung	31.900,00		31.900,00
3416	Auszahlungen für den Erwerb von Kulturgütern			
3417	Auszahlungen für den Erwerb von Beteiligungen			
3418	Auszahlungen für den Erwerb von kofinanzierten Schutzbauten			
342	Auszahlungen aus der Gewährung von Darlehen sowie gewährten Vorschüssen	0,00	0,00	0,00
3421	Auszahlungen von Darlehen an Träger des öffentlichen Rechts			
3422	Auszahlungen von Darlehen an Beteiligungen			
3423	Auszahlungen von Darlehen an Unternehmen und Haushalte			
3425	Auszahlungen von Vorschüssen und Anzahlungen			
343	Auszahlungen aus Kapitaltransfers	0,00	0,00	0,00
3431	Kapitaltransferzahlungen an Träger des öffentlichen Rechts			
3432	Kapitaltransferzahlungen an Beteiligungen			
3433	Kapitaltransferzahlungen an Unternehmen (Finanzunternehmen)			
3434	Kapitaltransferzahlungen an Haushalte und Organisationen ohne Erwerbscharakter			
3435	Kapitaltransferzahlungen an das Ausland			
34	Summe Auszahlungen investive Gebarung	1.437.300,00	1.433.600,00	3.700,00
SA2	Saldo (2) Geldfluss aus der investiven Gebarung (33 – 34)	-1.320.300,00	-1.153.300,00	-167.000,00
SA3	Saldo (3) Nettofinanzierungssaldo (Saldo 1 + Saldo 2)	-1.558.800,00	-1.383.600,00	-175.200,00
351	Einzahlungen aus der Aufnahme von Finanzschulden	994.700,00	1.390.700,00	-396.000,00
3511	Einzahlungen aus empfangenen Darlehen von öffentlichen Körperschaften und Rechtsträgern	2.100,00	2.100,00	
3512	Einzahlungen aus empfangenen Darlehen von Beteiligungen			
3513	Einzahlungen aus empfangenen Darlehen von Unternehmen und privaten Haushalten			
3514	Einzahlungen aus Finanzschulden (Finanzunternehmen)	992.600,00	1.388.600,00	-396.000,00
3515	Einzahlungen aus Aufnahmen von Leasingverbindlichkeiten			
353	Einzahlungen infolge eines Kapitaltausches bei derivativen Finanzinstrumenten mit Grundgeschäft	0,00	0,00	0,00
3530	Einzahlungen infolge eines Kapitaltausches bei derivativen Finanzinstrumenten mit Grundgeschäft			
355	Einzahlungen aus dem Abgang von Finanzinstrumenten	0,00	0,00	0,00

1. Nachtragsvoranschlag 2024

Marktgemeinde St. Peter in der Au

NVA Finanzierungshaushalt Bereichsbudget 1. und 2. Ebene (Anlage 1b)

Dienstleistungen (Gruppe 8)

MVAG	Mittelverwendungs- und aufbringungsgruppen (1. und 2. Ebene)	VA 2024 inkl. NVA	VA 2024	1. NVA
3550	Einzahlungen aus dem Abgang von Finanzinstrumenten			
35	Summe Einzahlungen aus der Finanzierungstätigkeit	994.700,00	1.390.700,00	-396.000,00
361	Auszahlungen aus der Tilgung von Finanzschulden	283.700,00	311.600,00	-27.900,00
3611	Auszahlungen aus empfangenen Darlehen von öffentlichen Körperschaften und Rechtsträgern			
3612	Auszahlungen aus empfangenen Darlehen von Beteiligungen			
3613	Auszahlungen aus empfangenen Darlehen von Unternehmen und privaten Haushalten			
3614	Auszahlungen aus Finanzschulden	283.700,00	311.600,00	-27.900,00
3615	Auszahlungen aus Rückzahlungen von Leasingverbindlichkeiten			
363	Auszahlungen infolge eines Kapitaltausches bei derivativen Finanzinstrumenten mit Grundgeschäft	0,00	0,00	0,00
3630	Auszahlungen infolge eines Kapitaltausches bei derivativen Finanzinstrumenten mit Grundgeschäft			
365	Auszahlungen für den Erwerb von Finanzinstrumenten	0,00	0,00	0,00
3650	Auszahlungen für den Erwerb von Finanzinstrumenten			
36	Summe Auszahlungen aus der Finanzierungstätigkeit	283.700,00	311.600,00	-27.900,00
SA4	Saldo (4) Geldfluss aus der Finanzierungstätigkeit (35 – 36)	711.000,00	1.079.100,00	-368.100,00
SA5	Saldo (5) Geldfluss aus der voranschlagswirksamen Gebarung (Saldo 3 + Saldo 4)	-847.800,00	-304.500,00	-543.300,00

1. Nachtragsvoranschlag 2024

Marktgemeinde St. Peter in der Au

NVA Finanzierungshaushalt Bereichsbudget 1. und 2. Ebene (Anlage 1b)

Finanzwirtschaft (Gruppe 9)

MVAG	Mittelverwendungs- und aufbringungsgruppen (1. und 2. Ebene)	VA 2024 inkl. NVA	VA 2024	1. NVA
311	Einzahlungen aus operativer Verwaltungstätigkeit	7.032.900,00	7.153.400,00	-120.500,00
3111	Einzahlungen aus eigenen Abgaben	1.794.400,00	1.814.400,00	-20.000,00
3112	Einzahlungen aus Ertragsanteilen	5.188.500,00	5.289.000,00	-100.500,00
3113	Einzahlungen aus Gebühren			
3114	Einzahlungen aus Leistungen	1.500,00	1.500,00	
3115	Einzahlungen aus Besitz und wirtschaftlicher Tätigkeit			
3116	Einzahlungen aus Veräußerung von geringwertigen Wirtschaftsgütern (GWG) und sonstige Einzahlungen	48.500,00	48.500,00	
312	Einzahlungen aus Transfers	526.500,00	249.200,00	277.300,00
3121	Transferzahlungen von Trägern des öffentlichen Rechts	526.500,00	249.200,00	277.300,00
3122	Transferzahlungen von Beteiligungen			
3123	Transferzahlungen von Unternehmen (inkl. Finanzunternehmen)			
3124	Transferzahlungen von Haushalten und Organisationen ohne Erwerbscharakter			
3125	Transferzahlungen vom Ausland			
3126	Investitions- und Tilgungszuschüsse zwischen Unternehmungen und Betrieben der Gebietskörperschaft und der Gebietskörperschaft			
313	Einzahlungen aus Finanzerträgen	1.500,00	4.000,00	-2.500,00
3131	Einzahlungen aus Zinserträgen	1.500,00	4.000,00	-2.500,00
3132	Einzahlungen aus Zinsen aus derivativen Finanzinstrumenten mit und ohne Grundgeschäft			
3133	Einzahlungen aus Gewinnentnahmen von marktbestimmten Betrieben			
3134	Sonstige Einzahlungen aus Finanzerträgen			
3135	Einzahlungen aus Dividenden/Gewinnausschüttungen			
31	Summe Einzahlungen operative Gebarung	7.560.900,00	7.406.600,00	154.300,00
321	Auszahlungen aus Personalaufwand	124.300,00	127.300,00	-3.000,00
3211	Auszahlungen für Personalaufwand (Bezüge, Nebengebühren, und Mehrleistungsvergütungen)	98.700,00	101.700,00	-3.000,00
3212	Auszahlungen für gesetzliche und freiwillige Sozialaufwendungen	25.600,00	25.600,00	
3213	Auszahlungen aus sonstigem Personalaufwand			
322	Auszahlungen aus Sachaufwand	61.100,00	69.500,00	-8.400,00
3221	Auszahlungen für Gebrauchs- und Verbrauchsgüter, Handelswaren	300,00	300,00	
3222	Auszahlungen für Verwaltungs- und Betriebsaufwand			
3223	Auszahlungen für Leasing- und Mietaufwand			
3224	Auszahlungen für Instandhaltung			
3225	Sonstige Auszahlungen aus Sachaufwand	60.800,00	69.200,00	-8.400,00
3226	Auszahlungen aus der Inanspruchnahme von Haftungen			
323	Auszahlungen aus Transfers	500,00	500,00	0,00
3231	Transferzahlungen an Träger des öffentlichen Rechts			

1. Nachtragsvoranschlag 2024

Marktgemeinde St. Peter in der Au

NVA Finanzierungshaushalt Bereichsbudget 1. und 2. Ebene (Anlage 1b)

Finanzwirtschaft (Gruppe 9)

MVAG	Mittelverwendungs- und aufbringungsgruppen (1. und 2. Ebene)	VA 2024 inkl. NVA	VA 2024	1. NVA
3232	Transferzahlungen an Beteiligungen			
3233	Transferzahlungen an Unternehmen (inkl. Finanzunternehmen)			
3234	Transferzahlungen an Haushalte und Organisationen ohne Erwerbscharakter	500,00	500,00	
3235	Transferzahlungen an das Ausland			
3236	Investitions- und Tilgungszuschüsse zwischen Unternehmungen und Betrieben der Gebietskörperschaft und der Gebietskörperschaft			
324	Auszahlungen aus Finanzaufwand	4.100,00	4.100,00	0,00
3241	Auszahlungen für Zinsen	100,00	100,00	
3242	Auszahlungen für Zinsen aus derivativen Finanzinstrumenten mit und ohne Grundgeschäft			
3243	Auszahlungen aus Gewinnentnahmen von marktbestimmten Betrieben			
3244	Sonstige Auszahlungen aus Finanzaufwendungen	4.000,00	4.000,00	
32	Summe Auszahlungen operative Gebarung	190.000,00	201.400,00	-11.400,00
SA1	Saldo (1) Geldfluss aus der operativen Gebarung (31 – 32)	7.370.900,00	7.205.200,00	165.700,00
331	Einzahlungen aus der Investitionstätigkeit	0,00	0,00	0,00
3311	Einzahlungen aus der Veräußerung von immateriellem Vermögen			
3312	Einzahlungen aus der Veräußerung von Grundstücken und Grundstückeinrichtungen			
3313	Einzahlungen aus der Veräußerung von Gebäuden und Bauten			
3314	Einzahlungen aus der Veräußerung von technischen Anlagen, Fahrzeugen und Maschinen			
3315	Einzahlungen aus der Veräußerung von Amts-, Betriebs- und Geschäftsausstattung			
3316	Einzahlungen aus der Veräußerung von Kulturgütern			
3317	Einzahlungen aus der Veräußerung von Beteiligungen			
3318	Einzahlungen aus der Veräußerung von kofinanzierten Schutzbauten			
332	Einzahlungen aus der Rückzahlung von Darlehen sowie gewährten Vorschüssen	0,00	0,00	0,00
3321	Einzahlungen aus Darlehen an Träger des öffentlichen Rechts			
3322	Einzahlungen aus Darlehen an Beteiligungen			
3323	Einzahlungen aus Darlehen an Unternehmen und Haushalte			
3325	Einzahlungen aus Vorschüssen und Anzahlungen			
333	Einzahlungen aus Kapitaltransfers	0,00	0,00	0,00
3331	Kapitaltransferzahlungen von Trägern des öffentlichen Rechts			
3332	Kapitaltransferzahlungen von Beteiligungen			
3333	Kapitaltransferzahlungen von Unternehmen			
3334	Kapitaltransferzahlungen von Haushalten und Organisationen ohne Erwerbscharakter			
3335	Kapitaltransferzahlungen vom Ausland			
33	Summe Einzahlungen investive Gebarung	0,00	0,00	0,00

1. Nachtragsvoranschlag 2024

Marktgemeinde St. Peter in der Au

NVA Finanzierungshaushalt Bereichsbudget 1. und 2. Ebene (Anlage 1b)

Finanzwirtschaft (Gruppe 9)

MVAG	Mittelverwendungs- und aufbringungsgruppen (1. und 2. Ebene)	VA 2024 inkl. NVA	VA 2024	1. NVA
341	Auszahlungen aus der Investitionstätigkeit	1.700,00	0,00	1.700,00
3411	Auszahlungen für den Erwerb von immateriellem Vermögen			
3412	Auszahlungen für den Erwerb von Grundstücken und Grundstückseinrichtungen			
3413	Auszahlungen für den Erwerb von Gebäuden und Bauten			
3414	Auszahlungen für den Erwerb von technischen Anlagen, Fahrzeugen und Maschinen			
3415	Auszahlungen für den Erwerb von Amts-, Betriebs- und Geschäftsausstattung			
3416	Auszahlungen für den Erwerb von Kulturgütern			
3417	Auszahlungen für den Erwerb von Beteiligungen	1.700,00		1.700,00
3418	Auszahlungen für den Erwerb von kofinanzierten Schutzbauten			
342	Auszahlungen aus der Gewährung von Darlehen sowie gewährten Vorschüssen	0,00	0,00	0,00
3421	Auszahlungen von Darlehen an Träger des öffentlichen Rechts			
3422	Auszahlungen von Darlehen an Beteiligungen			
3423	Auszahlungen von Darlehen an Unternehmen und Haushalte			
3425	Auszahlungen von Vorschüssen und Anzahlungen			
343	Auszahlungen aus Kapitaltransfers	0,00	0,00	0,00
3431	Kapitaltransferzahlungen an Träger des öffentlichen Rechts			
3432	Kapitaltransferzahlungen an Beteiligungen			
3433	Kapitaltransferzahlungen an Unternehmen (Finanzunternehmen)			
3434	Kapitaltransferzahlungen an Haushalte und Organisationen ohne Erwerbscharakter			
3435	Kapitaltransferzahlungen an das Ausland			
34	Summe Auszahlungen investive Gebarung	1.700,00	0,00	1.700,00
SA2	Saldo (2) Geldfluss aus der investiven Gebarung (33 – 34)	-1.700,00	0,00	-1.700,00
SA3	Saldo (3) Nettofinanzierungssaldo (Saldo 1 + Saldo 2)	7.369.200,00	7.205.200,00	164.000,00
351	Einzahlungen aus der Aufnahme von Finanzschulden	0,00	0,00	0,00
3511	Einzahlungen aus empfangenen Darlehen von öffentlichen Körperschaften und Rechtsträgern			
3512	Einzahlungen aus empfangenen Darlehen von Beteiligungen			
3513	Einzahlungen aus empfangenen Darlehen von Unternehmen und privaten Haushalten			
3514	Einzahlungen aus Finanzschulden (Finanzunternehmen)			
3515	Einzahlungen aus Aufnahmen von Leasingverbindlichkeiten			
353	Einzahlungen infolge eines Kapitaltausches bei derivativen Finanzinstrumenten mit Grundgeschäft	0,00	0,00	0,00
3530	Einzahlungen infolge eines Kapitaltausches bei derivativen Finanzinstrumenten mit Grundgeschäft			
355	Einzahlungen aus dem Abgang von Finanzinstrumenten	0,00	0,00	0,00

1. Nachtragsvoranschlag 2024

Marktgemeinde St. Peter in der Au

NVA Finanzierungshaushalt Bereichsbudget 1. und 2. Ebene (Anlage 1b)

Finanzwirtschaft (Gruppe 9)

MVAG	Mittelverwendungs- und aufbringungsgruppen (1. und 2. Ebene)	VA 2024 inkl. NVA	VA 2024	1. NVA
3550	Einzahlungen aus dem Abgang von Finanzinstrumenten			
35	Summe Einzahlungen aus der Finanzierungstätigkeit	0,00	0,00	0,00
361	Auszahlungen aus der Tilgung von Finanzschulden	0,00	0,00	0,00
3611	Auszahlungen aus empfangenen Darlehen von öffentlichen Körperschaften und Rechtsträgern			
3612	Auszahlungen aus empfangenen Darlehen von Beteiligungen			
3613	Auszahlungen aus empfangenen Darlehen von Unternehmen und privaten Haushalten			
3614	Auszahlungen aus Finanzschulden			
3615	Auszahlungen aus Rückzahlungen von Leasingverbindlichkeiten			
363	Auszahlungen infolge eines Kapitaltausches bei derivativen Finanzinstrumenten mit Grundgeschäft	0,00	0,00	0,00
3630	Auszahlungen infolge eines Kapitaltausches bei derivativen Finanzinstrumenten mit Grundgeschäft			
365	Auszahlungen für den Erwerb von Finanzinstrumenten	0,00	0,00	0,00
3650	Auszahlungen für den Erwerb von Finanzinstrumenten			
36	Summe Auszahlungen aus der Finanzierungstätigkeit	0,00	0,00	0,00
SA4	Saldo (4) Geldfluss aus der Finanzierungstätigkeit (35 – 36)	0,00	0,00	0,00
SA5	Saldo (5) Geldfluss aus der voranschlagswirksamen Gebarung (Saldo 3 + Saldo 4)	7.369.200,00	7.205.200,00	164.000,00

1. NVA Ergebnis- und Finanzierungsvoranschlag Detailnachweis

1. Nachtragsvoranschlag 2024

Marktgemeinde St. Peter in der Au

NVA Ergebnis- und Finanzierungsvoranschlag Detailnachweis

					Ergebnisvoranschlag		Finanzierungsvoranschlag			
					VA 2024 inkl. NVA	VA 2024	1. NVA	VA 2024 inkl. NVA	VA 2024	1. NVA
0 Vertretungskörper und allgemeine Verwaltung										
00	Gewählte Gemeindeorgane									
000	Gewählte Gemeindeorgane									
000000	Gewählte Gemeindeorgane									
Operative Gebarung										
SU 21 / 31	Summe Erträge / Einzahlungen operative Gebarung				0,00	0,00	0,00	0,00	0,00	0,00
1/000000-582000	DG-SV Mandatare	2212	3212	20	6.100,00	6.100,00		6.100,00	6.100,00	
1/000000-670000	Versicherungen	2222	3222	24	1.000,00	1.000,00		1.000,00	1.000,00	
1/000000-721000	Bezüge der gewählten Organe	2225	3225	22	264.400,00	280.000,00	-15.600,00	264.400,00	280.000,00	-15.600,00
1/000000-721100	Diäten, Reise- und Kommissionsgebühren	2225	3225	22	1.500,00	1.500,00		1.500,00	1.500,00	
1/000000-723000	Amtspauschalien und Repräsentationsaufwendungen	2225	3225	24	2.000,00	2.000,00		2.000,00	2.000,00	
1/000000-728000	Schulung der Gemeindeorgane	2225	3225	24	500,00	500,00		500,00	500,00	
1/000000-752000	Transfers an Gemeindepensionsverband	2231	3231	26	10.000,00	9.200,00	800,00	10.000,00	9.200,00	800,00
1/000000-757000	Schulungsbeiträge für Gemeindeorgane	2234	3234	27	9.000,00	9.000,00		9.000,00	9.000,00	
SU 22 / 32	Summe Aufwendungen / Auszahlungen operative Gebarung				294.500,00	309.300,00	-14.800,00	294.500,00	309.300,00	-14.800,00
SA 0 / SA 1	(0) Nettoergebnis (21 - 22) / (1) Geldfluss operative Gebarung (31 – 32)				-294.500,00	-309.300,00	14.800,00	-294.500,00	-309.300,00	14.800,00
SA01	Saldo (01) Haushaltsrücklagen (230 - 240)				0,00	0,00	0,00	0,00	0,00	0,00
SA00	Saldo (00) Nettoergebnis nach Haushaltsrücklagen (Saldo 0 + Saldo 01)				-294.500,00	-309.300,00	14.800,00			
Investive Gebarung										
SU 33	Summe Einzahlungen investive Gebarung							0,00	0,00	0,00
SU 34	Summe Auszahlungen investive Gebarung							0,00	0,00	0,00
SA2	Saldo (2) Geldfluss aus der Investiven Gebarung (33 – 34)							0,00	0,00	0,00
SA3	Saldo (3) Nettofinanzierungssaldo (Saldo 1 + Saldo 2)							-294.500,00	-309.300,00	14.800,00
Finanzierungstätigkeit										
SU 35	Summe Einzahlungen aus der Finanzierungstätigkeit							0,00	0,00	0,00
SU 36	Summe Auszahlungen aus der Finanzierungstätigkeit							0,00	0,00	0,00
SA4	Saldo (4) Geldfluss aus der Finanzierungstätigkeit (35 – 36)							0,00	0,00	0,00
SA5	Saldo (5) Geldfluss aus der voranschlagswirksamen Gebarung (Saldo 3 + Saldo 4)							-294.500,00	-309.300,00	14.800,00
01	Hauptverwaltung									
010	Zentralamt									
010000	Gemeindeamt									
Operative Gebarung										
2/010000+810000	Erträge aus Leistungen (Einschaltungen)	2114	3114	13	4.500,00	4.500,00		4.500,00	4.500,00	

1. Nachtragsvoranschlag 2024

Marktgemeinde St. Peter in der Au

NVA Ergebnis- und Finanzierungsvoranschlag Detailnachweis

		MVAG		VC QU	Ergebnisvoranschlag			Finanzierungsvoranschlag		
		EH	FH		VA 2024 inkl. NVA	VA 2024	1. NVA	VA 2024 inkl. NVA	VA 2024	1. NVA
2/010000+816000	Kostenbeiträge für sonstige Leistungen	2114	3114	13	500,00	500,00		500,00	500,00	
2/010000+827000	Personalkostenersätze (Standesamt)	2116	3116	18	170.000,00	175.800,00	-5.800,00	170.000,00	175.800,00	-5.800,00
2/010000+828000	Rückersätze von Aufwendungen	2116	3116	18	500,00	500,00		500,00	500,00	
2/010000+829000	Sonstige Erträge	2116	3116	18	200,00	200,00		200,00	200,00	
2/010000+829100	Sonstige Erträge (aus Abfertigungsversicherung)	2116	3116	18	32.600,00	31.300,00	1.300,00	32.600,00	31.300,00	1.300,00
2/010000+863000	Transfers von Sozialversicherungsträgern (AUVA)	2121	3121	15	1.700,00		1.700,00	1.700,00		1.700,00
2/010000+863100	Transfers von sonstigen Trägern öffentlichen Rechts (ATZ)	2121	3121	15	24.300,00	21.300,00	3.000,00	24.300,00	21.300,00	3.000,00
SU 21 / 31	Summe Erträge / Einzahlungen operative Gebarung				234.300,00	234.100,00	200,00	234.300,00	234.100,00	200,00
1/010000-400000	Geringwertige Wirtschaftsgüter (GWG)	2221	3221	23	5.000,00	6.000,00	-1.000,00	5.000,00	6.000,00	-1.000,00
1/010000-454000	Reinigungsmittel	2221	3221	23	1.500,00	1.500,00		1.500,00	1.500,00	
1/010000-456000	Büromittel	2221	3221	23	11.000,00	10.000,00	1.000,00	11.000,00	10.000,00	1.000,00
1/010000-457000	Druckwerke	2221	3221	23	23.000,00	23.000,00		23.000,00	23.000,00	
1/010000-458000	Hausapotheke	2221	3221	23	500,00	500,00		500,00	500,00	
1/010000-459000	Sonstige Verbrauchsgüter	2221	3221	23	900,00	900,00		900,00	900,00	
1/010000-510000	Bezüge VB Angestellte	2211	3211	20	360.200,00	354.300,00	5.900,00	360.200,00	354.300,00	5.900,00
1/010000-510100	Abfertigung VB Angestellte	2211	3211		52.600,00	52.500,00	100,00	52.600,00	52.500,00	100,00
1/010000-511000	Bezüge VB Arbeiter	2211	3211	20	33.000,00	34.500,00	-1.500,00	33.000,00	34.500,00	-1.500,00
1/010000-523000	Bezüge nicht ganzjährig beschäftigte Arbeiter	2211	3211	20	2.000,00		2.000,00	2.000,00		2.000,00
1/010000-565000	Mehrleistungsvergütungen	2211	3211	20	14.000,00	20.000,00	-6.000,00	14.000,00	20.000,00	-6.000,00
1/010000-565100	Mehrleistungsvergütungen Standesamt	2211	3211	20	5.000,00	5.000,00		5.000,00	5.000,00	
1/010000-569000	Sonstige Nebengebühren (Außenentrungen)	2211	3211	20	5.000,00	5.000,00		5.000,00	5.000,00	
1/010000-580000	DGB zum Ausgleichsfonds für Familienbeihilfen Vertragsbedienstete	2212	3212	20	15.400,00	15.400,00		15.400,00	15.400,00	
1/010000-580100	DGB zum Ausgleichsfonds für Familienbeihilfen nicht ganzjährig Beschäftigte	2212	3212	20	100,00		100,00	100,00		100,00
1/010000-582000	DG-SV und MVK Vertragsbedienstete	2212	3212	20	92.000,00	87.000,00	5.000,00	92.000,00	87.000,00	5.000,00
1/010000-582100	DG-SV und MVK nicht ganzjährig Beschäftigte	2212	3212	20	400,00		400,00	400,00		400,00
1/010000-590000	Freiwillige Sozialleistungen (Weihnachtsfeier)	2212	3212	20	4.000,00	3.000,00	1.000,00	4.000,00	3.000,00	1.000,00
1/010000-592000	Dotierung von Rückstellungen für Jubiläumszuwendungen	2214			1.500,00	1.500,00				
1/010000-618000	Instandhaltung der Amts-, Betriebs- und Geschäftsausstattung	2224	3224	24	3.400,00	500,00	2.900,00	3.400,00	500,00	2.900,00
1/010000-630000	Portogebühren	2222	3222	24	17.000,00	17.000,00		17.000,00	17.000,00	
1/010000-631000	Telekommunikationsdienste	2222	3222	24	5.000,00	5.000,00		5.000,00	5.000,00	

1. Nachtragsvoranschlag 2024

Marktgemeinde St. Peter in der Au

NVA Ergebnis- und Finanzierungsvoranschlag Detailnachweis

		MVAG		VC QU	Ergebnisvoranschlag			Finanzierungsvoranschlag		
		EH	FH		VA 2024 inkl. NVA	VA 2024	1. NVA	VA 2024 inkl. NVA	VA 2024	1. NVA
1/010000-640000	Rechts- und Beratungsaufwand	2222	3222	24	500,00	1.500,00	-1.000,00	500,00	1.500,00	-1.000,00
1/010000-670000	Versicherungen	2222	3222	24	12.000,00	12.000,00		12.000,00	12.000,00	
1/010000-670100	Abfertigungsrückdeckungsversicherung	2222	3222	24	3.900,00	2.900,00	1.000,00	3.900,00	2.900,00	1.000,00
1/010000-680000	Planmäßige Abschreibung	2226			13.700,00	15.200,00	-1.500,00			
1/010000-700000	Mietaufwand	2223	3223	24	4.100,00	4.100,00		4.100,00	4.100,00	
1/010000-710000	Öffentliche Abgaben (Behinderteneinstellungsgesetz)	2225	3225	24	3.500,00	3.500,00		3.500,00	3.500,00	
1/010000-724000	Reisegebühren	2225	3225	24	500,00	500,00		500,00	500,00	
1/010000-726000	Mitgliedsbeiträge an Institutionen	2225	3225	24	1.300,00	1.300,00		1.300,00	1.300,00	
1/010000-728000	Sonstige Leistungsentgelte	2225	3225	24	50.000,00	40.000,00	10.000,00	50.000,00	40.000,00	10.000,00
1/010000-768000	Studienbeihilfen	2234	3234	27	400,00	400,00		400,00	400,00	
1/010000-768100	Sonstige Transfers an private Haushalte	2234	3234	27	400,00	400,00		400,00	400,00	
SU 22 / 32	Summe Aufwendungen / Auszahlungen operative Gebarung				742.800,00	724.400,00	18.400,00	727.600,00	707.700,00	19.900,00
SA 0 / SA 1	(0) Nettoergebnis (21 - 22) / (1) Geldfluss operative Gebarung (31 – 32)				-508.500,00	-490.300,00	-18.200,00	-493.300,00	-473.600,00	-19.700,00
SA01	Saldo (01) Haushaltsrücklagen (230 - 240)				0,00	0,00	0,00	0,00	0,00	0,00
SA00	Saldo (00) Nettoergebnis nach Haushaltsrücklagen (Saldo 0 + Saldo 01)				-508.500,00	-490.300,00	-18.200,00			
Investive Gebarung										
SU 33	Summe Einzahlungen investive Gebarung							0,00	0,00	0,00
1/010000-042000	Amts-, Betriebs- und Geschäftsausstattung		3415	2 41				2.100,00	1.500,00	600,00
1/010000-070000	Software		3411	2 42				3.400,00	3.700,00	-300,00
SU 34	Summe Auszahlungen investive Gebarung							5.500,00	5.200,00	300,00
SA2	Saldo (2) Geldfluss aus der Investiven Gebarung (33 – 34)							-5.500,00	-5.200,00	-300,00
SA3	Saldo (3) Nettofinanzierungssaldo (Saldo 1 + Saldo 2)							-498.800,00	-478.800,00	-20.000,00
Finanzierungstätigkeit										
SU 35	Summe Einzahlungen aus der Finanzierungstätigkeit							0,00	0,00	0,00
SU 36	Summe Auszahlungen aus der Finanzierungstätigkeit							0,00	0,00	0,00
SA4	Saldo (4) Geldfluss aus der Finanzierungstätigkeit (35 – 36)							0,00	0,00	0,00
SA5	Saldo (5) Geldfluss aus der voranschlagswirksamen Gebarung (Saldo 3 + Saldo 4)							-498.800,00	-478.800,00	-20.000,00
019	Repräsentation									
019000	Repräsentation									
Operative Gebarung										
SU 21 / 31	Summe Erträge / Einzahlungen operative Gebarung				0,00	0,00	0,00	0,00	0,00	0,00
1/019000-723000	Amtspauschalien und Repräsentationsaufwendungen	2225	3225	24	10.000,00	10.000,00		10.000,00	10.000,00	
SU 22 / 32	Summe Aufwendungen / Auszahlungen operative Gebarung				10.000,00	10.000,00	0,00	10.000,00	10.000,00	0,00
SA 0 / SA 1	(0) Nettoergebnis (21 - 22) / (1) Geldfluss operative Gebarung (31 – 32)				-10.000,00	-10.000,00	0,00	-10.000,00	-10.000,00	0,00
SA01	Saldo (01) Haushaltsrücklagen (230 - 240)				0,00	0,00	0,00	0,00	0,00	0,00

1. Nachtragsvoranschlag 2024

Marktgemeinde St. Peter in der Au

NVA Ergebnis- und Finanzierungsvoranschlag Detailnachweis

		MVAG	VC QU	Ergebnisvoranschlag		Finanzierungsvoranschlag			
		EH	FH	VA 2024 inkl. NVA	VA 2024	1. NVA	VA 2024 inkl. NVA	VA 2024	1. NVA
SA00	Saldo (00) Nettoergebnis nach Haushaltsrücklagen (Saldo 0 + Saldo 01)			-10.000,00	-10.000,00	0,00			
Investive Gebarung									
SU 33	Summe Einzahlungen investive Gebarung						0,00	0,00	0,00
SU 34	Summe Auszahlungen investive Gebarung						0,00	0,00	0,00
SA2	Saldo (2) Geldfluss aus der Investiven Gebarung (33 – 34)						0,00	0,00	0,00
SA3	Saldo (3) Nettofinanzierungssaldo (Saldo 1 + Saldo 2)						-10.000,00	-10.000,00	0,00
Finanzierungstätigkeit									
SU 35	Summe Einzahlungen aus der Finanzierungstätigkeit						0,00	0,00	0,00
SU 36	Summe Auszahlungen aus der Finanzierungstätigkeit						0,00	0,00	0,00
SA4	Saldo (4) Geldfluss aus der Finanzierungstätigkeit (35 – 36)						0,00	0,00	0,00
SA5	Saldo (5) Geldfluss aus der voranschlagswirksamen Gebarung (Saldo 3 + Saldo 4)						-10.000,00	-10.000,00	0,00
02 Hauptverwaltung									
021 Statistisches Amt									
021000 Statistik									
Operative Gebarung									
2/021000+816000	Kostenersätze für statistische Erhebungen	2114	3114	13	100,00	100,00		100,00	100,00
SU 21 / 31	Summe Erträge / Einzahlungen operative Gebarung				100,00	100,00	0,00	100,00	100,00
SU 22 / 32	Summe Aufwendungen / Auszahlungen operative Gebarung				0,00	0,00	0,00	0,00	0,00
SA 0 / SA 1	(0) Nettoergebnis (21 - 22) / (1) Geldfluss operative Gebarung (31 – 32)				100,00	100,00	0,00	100,00	100,00
SA01	Saldo (01) Haushaltsrücklagen (230 - 240)				0,00	0,00	0,00	0,00	0,00
SA00	Saldo (00) Nettoergebnis nach Haushaltsrücklagen (Saldo 0 + Saldo 01)				100,00	100,00	0,00		
Investive Gebarung									
SU 33	Summe Einzahlungen investive Gebarung						0,00	0,00	0,00
SU 34	Summe Auszahlungen investive Gebarung						0,00	0,00	0,00
SA2	Saldo (2) Geldfluss aus der Investiven Gebarung (33 – 34)						0,00	0,00	0,00
SA3	Saldo (3) Nettofinanzierungssaldo (Saldo 1 + Saldo 2)						100,00	100,00	0,00
Finanzierungstätigkeit									
SU 35	Summe Einzahlungen aus der Finanzierungstätigkeit						0,00	0,00	0,00
SU 36	Summe Auszahlungen aus der Finanzierungstätigkeit						0,00	0,00	0,00
SA4	Saldo (4) Geldfluss aus der Finanzierungstätigkeit (35 – 36)						0,00	0,00	0,00
SA5	Saldo (5) Geldfluss aus der voranschlagswirksamen Gebarung (Saldo 3 + Saldo 4)						100,00	100,00	0,00

1. Nachtragsvoranschlag 2024

Marktgemeinde St. Peter in der Au

NVA Ergebnis- und Finanzierungsvoranschlag Detailnachweis

		MVAG			VC QU		Ergebnisvoranschlag		Finanzierungsvoranschlag	
		EH	FH				VA 2024 inkl. NVA	VA 2024	1. NVA	VA 2024 inkl. NVA
										VA 2024
										1. NVA
022	Standesamt									
022000	Standesamt									
Operative Gebarung										
SU 21 / 31	Summe Erträge / Einzahlungen operative Gebarung						0,00	0,00	0,00	0,00
1/022000-752000	Transfers an Gemeindeverbände (Standesamts- und Staatsbürgerschaftsverband)	2231	3231	26			64.100,00	68.400,00	-4.300,00	64.100,00
										68.400,00
										-4.300,00
SU 22 / 32	Summe Aufwendungen / Auszahlungen operative Gebarung						64.100,00	68.400,00	-4.300,00	64.100,00
SA 0 / SA 1	(0) Nettoergebnis (21 - 22) / (1) Geldfluss operative Gebarung (31 – 32)						-64.100,00	-68.400,00	4.300,00	-64.100,00
SA01	Saldo (01) Haushaltsrücklagen (230 - 240)						0,00	0,00	0,00	0,00
SA00	Saldo (00) Nettoergebnis nach Haushaltsrücklagen (Saldo 0 + Saldo 01)						-64.100,00	-68.400,00	4.300,00	-64.100,00
Investive Gebarung										
SU 33	Summe Einzahlungen investive Gebarung									0,00
SU 34	Summe Auszahlungen investive Gebarung									0,00
SA2	Saldo (2) Geldfluss aus der Investiven Gebarung (33 – 34)									0,00
SA3	Saldo (3) Nettofinanzierungssaldo (Saldo 1 + Saldo 2)									-64.100,00
										-68.400,00
										4.300,00
Finanzierungstätigkeit										
SU 35	Summe Einzahlungen aus der Finanzierungstätigkeit									0,00
SU 36	Summe Auszahlungen aus der Finanzierungstätigkeit									0,00
SA4	Saldo (4) Geldfluss aus der Finanzierungstätigkeit (35 – 36)									0,00
SA5	Saldo (5) Geldfluss aus der voranschlagswirksamen Gebarung (Saldo 3 + Saldo 4)									-64.100,00
										-68.400,00
										4.300,00
024	Wahlamt									
024000	Wahlamt									
Operative Gebarung										
2/024000+816000	Kostenersätze	2114	3114	13			5.000,00	5.000,00		5.000,00
										5.000,00
SU 21 / 31	Summe Erträge / Einzahlungen operative Gebarung						5.000,00	5.000,00	0,00	5.000,00
1/024000-400000	Geringwertige Wirtschaftsgüter (GWG)	2221	3221	23			1.000,00	500,00	500,00	1.000,00
										500,00
1/024000-457000	Druckwerke	2221	3221	23			4.000,00	4.000,00		4.000,00
										4.000,00
1/024000-565000	Mehrleistungsvergütungen	2211	3211	20			3.900,00	2.500,00	1.400,00	3.900,00
										2.500,00
1/024000-565100	Mehrleistungsvergütungen	2211	3211				100,00		100,00	
										100,00
1/024000-580000	DGB zum Ausgleichsfonds für Familienbeihilfen Vertragsbedienstete	2212	3212	20			100,00	100,00		100,00
										100,00
1/024000-582000	DG-SV und MVK Vertragsbedienstete	2212	3212	20			800,00	500,00	300,00	800,00
										500,00
1/024000-630000	Portogebühren	2222	3222	24			8.000,00	5.500,00	2.500,00	8.000,00
										5.500,00
1/024000-723000	Amtspauschalien und Repräsentationsaufwendungen	2225	3225	24			2.000,00	2.000,00		2.000,00
										2.000,00
1/024000-728000	Sonstige Leistungsentgelte	2225	3225	24			25.200,00	8.000,00	17.200,00	25.200,00
										8.000,00
SU 22 / 32	Summe Aufwendungen / Auszahlungen operative Gebarung						45.100,00	23.100,00	22.000,00	45.100,00
										23.100,00
										22.000,00

1. Nachtragsvoranschlag 2024

Marktgemeinde St. Peter in der Au

NVA Ergebnis- und Finanzierungsvoranschlag Detailnachweis

		MVAG			VC QU	Ergebnisvoranschlag			Finanzierungsvoranschlag		
		EH	FH		VA 2024 inkl. NVA	VA 2024	1. NVA	VA 2024 inkl. NVA	VA 2024	1. NVA	
SA 0 / SA 1	(0) Nettoergebnis (21 - 22) / (1) Geldfluss operative Gebarung (31 – 32)				-40.100,00	-18.100,00	-22.000,00	-40.100,00	-18.100,00	-22.000,00	
SA01	Saldo (01) Haushaltsrücklagen (230 - 240)				0,00	0,00	0,00	0,00	0,00	0,00	
SA00	Saldo (00) Nettoergebnis nach Haushaltsrücklagen (Saldo 0 + Saldo 01)				-40.100,00	-18.100,00	-22.000,00				
Investive Gebarung											
SU 33	Summe Einzahlungen investive Gebarung							0,00	0,00	0,00	
SU 34	Summe Auszahlungen investive Gebarung							0,00	0,00	0,00	
SA2	Saldo (2) Geldfluss aus der Investiven Gebarung (33 – 34)							0,00	0,00	0,00	
SA3	Saldo (3) Nettofinanzierungssaldo (Saldo 1 + Saldo 2)							-40.100,00	-18.100,00	-22.000,00	
Finanzierungstätigkeit											
SU 35	Summe Einzahlungen aus der Finanzierungstätigkeit							0,00	0,00	0,00	
SU 36	Summe Auszahlungen aus der Finanzierungstätigkeit							0,00	0,00	0,00	
SA4	Saldo (4) Geldfluss aus der Finanzierungstätigkeit (35 – 36)							0,00	0,00	0,00	
SA5	Saldo (5) Geldfluss aus der voranschlagswirksamen Gebarung (Saldo 3 + Saldo 4)							-40.100,00	-18.100,00	-22.000,00	
029	Amtsgebäude										
029000	Amtsgebäude										
Operative Gebarung											
2/029000+811000	Miet- und Pächtertrag (inkl. Betriebskosten)	2115	3115	14	32.000,00	30.000,00	2.000,00	32.000,00	30.000,00	2.000,00	
2/029000+829000	Sonstige Erträge	2116	3116	18	700,00	700,00		700,00	700,00		
2/029000+861000	Transfers von Ländern (Zinsenzuschuss)	2121	3121	15	1.000,00	1.000,00		1.000,00	1.000,00		
SU 21 / 31	Summe Erträge / Einzahlungen operative Gebarung				33.700,00	31.700,00	2.000,00	33.700,00	31.700,00	2.000,00	
1/029000-510000	Bezüge VB Angestellte	2211	3211	20	30.500,00	30.500,00		30.500,00	30.500,00		
1/029000-511000	Bezüge VB Arbeiter	2211	3211	20	19.600,00	19.600,00		19.600,00	19.600,00		
1/029000-565000	Mehrleistungsvergütungen	2211	3211	20	2.500,00	2.500,00		2.500,00	2.500,00		
1/029000-569000	Sonstige Nebengebühren (Erschwerniszulage)	2211	3211	20	3.100,00	3.100,00		3.100,00	3.100,00		
1/029000-580000	DGB zum Ausgleichsfonds für Familienbeihilfen Vertragsbedienstete	2212	3212	20	2.100,00	2.100,00		2.100,00	2.100,00		
1/029000-582000	DG-SV und MVK Vertragsbedienstete	2212	3212	20	11.900,00	11.900,00		11.900,00	11.900,00		
1/029000-592000	Dotierung von Rückstellungen für Jubiläumszuwendungen	2214			300,00	300,00					
1/029000-631000	Telekommunikationsdienste	2222	3222	24	300,00	300,00		300,00	300,00		
1/029000-650000	Darlehenszinsen	2241	3241	25	2.700,00	2.700,00		2.700,00	2.700,00		
1/029000-670000	Versicherungen	2222	3222	24	10.000,00	10.000,00		10.000,00	10.000,00		
1/029000-700000	Mietzins (KG Schloss)	2223	3223	24	31.000,00	33.000,00	-2.000,00	31.000,00	33.000,00	-2.000,00	
1/029000-700100	Betriebskostenanteil (KG Schloss)	2223	3223	24	118.000,00	110.000,00	8.000,00	118.000,00	110.000,00	8.000,00	
1/029000-768000	Studienbeihilfen	2234	3234	27	200,00	200,00		200,00	200,00		
SU 22 / 32	Summe Aufwendungen / Auszahlungen operative Gebarung				232.200,00	226.200,00	6.000,00	231.900,00	225.900,00	6.000,00	

1. Nachtragsvoranschlag 2024

Marktgemeinde St. Peter in der Au

NVA Ergebnis- und Finanzierungsvoranschlag Detailnachweis

				Ergebnisvoranschlag		Finanzierungsvoranschlag			
		MVAG	VC QU	VA 2024 inkl. NVA	VA 2024	1. NVA	VA 2024 inkl. NVA	VA 2024	1. NVA
		EH	FH						
SA 0 / SA 1	(0) Nettoergebnis (21 - 22) / (1) Geldfluss operative Gebarung (31 – 32)			-198.500,00	-194.500,00	-4.000,00	-198.200,00	-194.200,00	-4.000,00
SA01	Saldo (01) Haushaltsrücklagen (230 - 240)			0,00	0,00	0,00	0,00	0,00	0,00
SA00	Saldo (00) Nettoergebnis nach Haushaltsrücklagen (Saldo 0 + Saldo 01)			-198.500,00	-194.500,00	-4.000,00			
Investive Gebarung									
SU 33	Summe Einzahlungen investive Gebarung						0,00	0,00	0,00
SU 34	Summe Auszahlungen investive Gebarung						0,00	0,00	0,00
SA2	Saldo (2) Geldfluss aus der Investiven Gebarung (33 – 34)						0,00	0,00	0,00
SA3	Saldo (3) Nettofinanzierungssaldo (Saldo 1 + Saldo 2)						-198.200,00	-194.200,00	-4.000,00
Finanzierungstätigkeit									
SU 35	Summe Einzahlungen aus der Finanzierungstätigkeit						0,00	0,00	0,00
1/029000-341000	Tilgung von Landesdarlehen (WBF-1984)	3611	64				6.200,00	6.200,00	
1/029000-346000	Tilgung von Bankdarlehen	3614	65				57.300,00	57.300,00	
SU 36	Summe Auszahlungen aus der Finanzierungstätigkeit						63.500,00	63.500,00	0,00
SA4	Saldo (4) Geldfluss aus der Finanzierungstätigkeit (35 – 36)						-63.500,00	-63.500,00	0,00
SA5	Saldo (5) Geldfluss aus der voranschlagswirksamen Gebarung (Saldo 3 + Saldo 4)						-261.700,00	-257.700,00	-4.000,00
03	Bauverwaltung								
031	Amt für Raumordnung und Raumplanung								
031000	Raumordnung und Raumplanung								
Operative Gebarung									
SU 21 / 31	Summe Erträge / Einzahlungen operative Gebarung			0,00	0,00	0,00	0,00	0,00	0,00
1/031000-680000	Planmäßige Abschreibung	2226		11.700,00	11.700,00				
1/031000-728000	Sonstige Leistungsentgelte	2225	3225 24	1.500,00	5.500,00	-4.000,00	1.500,00	5.500,00	-4.000,00
SU 22 / 32	Summe Aufwendungen / Auszahlungen operative Gebarung			13.200,00	17.200,00	-4.000,00	1.500,00	5.500,00	-4.000,00
SA 0 / SA 1	(0) Nettoergebnis (21 - 22) / (1) Geldfluss operative Gebarung (31 – 32)			-13.200,00	-17.200,00	4.000,00	-1.500,00	-5.500,00	4.000,00
SA01	Saldo (01) Haushaltsrücklagen (230 - 240)			0,00	0,00	0,00	0,00	0,00	0,00
SA00	Saldo (00) Nettoergebnis nach Haushaltsrücklagen (Saldo 0 + Saldo 01)			-13.200,00	-17.200,00	4.000,00			
Investive Gebarung									
SU 33	Summe Einzahlungen investive Gebarung						0,00	0,00	0,00
1/031000-070000	Aktivierungsfähige Rechte (Flächenwidmungsplan)	3411	2 42				35.000,00	35.000,00	
SU 34	Summe Auszahlungen investive Gebarung						35.000,00	35.000,00	0,00
SA2	Saldo (2) Geldfluss aus der Investiven Gebarung (33 – 34)						-35.000,00	-35.000,00	0,00
SA3	Saldo (3) Nettofinanzierungssaldo (Saldo 1 + Saldo 2)						-36.500,00	-40.500,00	4.000,00
Finanzierungstätigkeit									
SU 35	Summe Einzahlungen aus der Finanzierungstätigkeit						0,00	0,00	0,00
SU 36	Summe Auszahlungen aus der Finanzierungstätigkeit						0,00	0,00	0,00

1. Nachtragsvoranschlag 2024

Marktgemeinde St. Peter in der Au

NVA Ergebnis- und Finanzierungsvoranschlag Detailnachweis

		MVAG VC QU			Ergebnisvoranschlag			Finanzierungsvoranschlag		
		EH	FH		VA 2024 inkl. NVA	VA 2024	1. NVA	VA 2024 inkl. NVA	VA 2024	1. NVA
SA4	Saldo (4) Geldfluss aus der Finanzierungstätigkeit (35 – 36)							0,00	0,00	0,00
SA5	Saldo (5) Geldfluss aus der voranschlagswirksamen Gebarung (Saldo 3 + Saldo 4)							-36.500,00	-40.500,00	4.000,00
032	Vermessungsamt									
032000	Vermessungsamt									
Operative Gebarung										
SU 21 / 31	Summe Erträge / Einzahlungen operative Gebarung				0,00	0,00	0,00	0,00	0,00	0,00
1/032000-728000	Vermessung des Gemeindegebietes	2225	3225	24	25.000,00	15.000,00	10.000,00	25.000,00	15.000,00	10.000,00
SU 22 / 32	Summe Aufwendungen / Auszahlungen operative Gebarung				25.000,00	15.000,00	10.000,00	25.000,00	15.000,00	10.000,00
SA 0 / SA 1	(0) Nettoergebnis (21 - 22) / (1) Geldfluss operative Gebarung (31 – 32)				-25.000,00	-15.000,00	-10.000,00	-25.000,00	-15.000,00	-10.000,00
SA01	Saldo (01) Haushaltsrücklagen (230 - 240)				0,00	0,00	0,00	0,00	0,00	0,00
SA00	Saldo (00) Nettoergebnis nach Haushaltsrücklagen (Saldo 0 + Saldo 01)				-25.000,00	-15.000,00	-10.000,00			
Investive Gebarung										
SU 33	Summe Einzahlungen investive Gebarung							0,00	0,00	0,00
SU 34	Summe Auszahlungen investive Gebarung							0,00	0,00	0,00
SA2	Saldo (2) Geldfluss aus der Investiven Gebarung (33 – 34)							0,00	0,00	0,00
SA3	Saldo (3) Nettofinanzierungssaldo (Saldo 1 + Saldo 2)							-25.000,00	-15.000,00	-10.000,00
Finanzierungstätigkeit										
SU 35	Summe Einzahlungen aus der Finanzierungstätigkeit							0,00	0,00	0,00
SU 36	Summe Auszahlungen aus der Finanzierungstätigkeit							0,00	0,00	0,00
SA4	Saldo (4) Geldfluss aus der Finanzierungstätigkeit (35 – 36)							0,00	0,00	0,00
SA5	Saldo (5) Geldfluss aus der voranschlagswirksamen Gebarung (Saldo 3 + Saldo 4)							-25.000,00	-15.000,00	-10.000,00
06	Sonstige Maßnahmen									
060	Beiträge an Verbände, Vereine oder sonstige Organisationen									
060000	Beiträge an Verbände, Vereine und sonstige Organisationen									
Operative Gebarung										
SU 21 / 31	Summe Erträge / Einzahlungen operative Gebarung				0,00	0,00	0,00	0,00	0,00	0,00
1/060000-726000	Mitgliedsbeiträge an Gemeindevertreterverband	2225	3225	24	41.700,00	41.000,00	700,00	41.700,00	41.000,00	700,00
SU 22 / 32	Summe Aufwendungen / Auszahlungen operative Gebarung				41.700,00	41.000,00	700,00	41.700,00	41.000,00	700,00
SA 0 / SA 1	(0) Nettoergebnis (21 - 22) / (1) Geldfluss operative Gebarung (31 – 32)				-41.700,00	-41.000,00	-700,00	-41.700,00	-41.000,00	-700,00
SA01	Saldo (01) Haushaltsrücklagen (230 - 240)				0,00	0,00	0,00	0,00	0,00	0,00
SA00	Saldo (00) Nettoergebnis nach Haushaltsrücklagen (Saldo 0 + Saldo 01)				-41.700,00	-41.000,00	-700,00			
Investive Gebarung										
SU 33	Summe Einzahlungen investive Gebarung							0,00	0,00	0,00
SU 34	Summe Auszahlungen investive Gebarung							0,00	0,00	0,00

1. Nachtragsvoranschlag 2024

Marktgemeinde St. Peter in der Au

NVA Ergebnis- und Finanzierungsvoranschlag Detailnachweis

		MVAG			VC QU		Ergebnisvoranschlag			Finanzierungsvoranschlag		
		EH	FH		VA 2024 inkl. NVA	VA 2024	1. NVA	VA 2024 inkl. NVA	VA 2024	1. NVA		
SA2	Saldo (2) Geldfluss aus der Investiven Gebarung (33 – 34)							0,00	0,00	0,00		
SA3	Saldo (3) Nettofinanzierungssaldo (Saldo 1 + Saldo 2)							-41.700,00	-41.000,00	-700,00		
Finanzierungstätigkeit												
SU 35	Summe Einzahlungen aus der Finanzierungstätigkeit							0,00	0,00	0,00		
SU 36	Summe Auszahlungen aus der Finanzierungstätigkeit							0,00	0,00	0,00		
SA4	Saldo (4) Geldfluss aus der Finanzierungstätigkeit (35 – 36)							0,00	0,00	0,00		
SA5	Saldo (5) Geldfluss aus der voranschlagswirksamen Gebarung (Saldo 3 + Saldo 4)							-41.700,00	-41.000,00	-700,00		
061	Sonstige Subventionen											
061000	Sonstige Subventionen											
Operative Gebarung												
SU 21 / 31	Summe Erträge / Einzahlungen operative Gebarung				0,00	0,00	0,00	0,00	0,00	0,00		
1/061000-757000	Sonstige Subventionen	2234	3234	27	4.500,00	4.500,00		4.500,00	4.500,00			
SU 22 / 32	Summe Aufwendungen / Auszahlungen operative Gebarung				4.500,00	4.500,00	0,00	4.500,00	4.500,00	0,00		
SA 0 / SA 1	(0) Nettoergebnis (21 - 22) / (1) Geldfluss operative Gebarung (31 – 32)				-4.500,00	-4.500,00	0,00	-4.500,00	-4.500,00	0,00		
SA01	Saldo (01) Haushaltsrücklagen (230 - 240)				0,00	0,00	0,00	0,00	0,00	0,00		
SA00	Saldo (00) Nettoergebnis nach Haushaltsrücklagen (Saldo 0 + Saldo 01)				-4.500,00	-4.500,00	0,00					
Investive Gebarung												
SU 33	Summe Einzahlungen investive Gebarung							0,00	0,00	0,00		
SU 34	Summe Auszahlungen investive Gebarung							0,00	0,00	0,00		
SA2	Saldo (2) Geldfluss aus der Investiven Gebarung (33 – 34)							0,00	0,00	0,00		
SA3	Saldo (3) Nettofinanzierungssaldo (Saldo 1 + Saldo 2)							-4.500,00	-4.500,00	0,00		
Finanzierungstätigkeit												
SU 35	Summe Einzahlungen aus der Finanzierungstätigkeit							0,00	0,00	0,00		
SU 36	Summe Auszahlungen aus der Finanzierungstätigkeit							0,00	0,00	0,00		
SA4	Saldo (4) Geldfluss aus der Finanzierungstätigkeit (35 – 36)							0,00	0,00	0,00		
SA5	Saldo (5) Geldfluss aus der voranschlagswirksamen Gebarung (Saldo 3 + Saldo 4)							-4.500,00	-4.500,00	0,00		
062	Ehrungen und Auszeichnungen											
062000	Ehrungen und Auszeichnungen											
Operative Gebarung												
SU 21 / 31	Summe Erträge / Einzahlungen operative Gebarung				0,00	0,00	0,00	0,00	0,00	0,00		
1/062000-413000	Handelswaren (Petrus Award)	2221	3221	23	3.600,00	2.000,00	1.600,00	3.600,00	2.000,00	1.600,00		
1/062000-723000	Amtspauschalien und Repräsentationsaufwendungen	2225	3225	24	5.500,00	5.500,00		5.500,00	5.500,00			
SU 22 / 32	Summe Aufwendungen / Auszahlungen operative Gebarung				9.100,00	7.500,00	1.600,00	9.100,00	7.500,00	1.600,00		
SA 0 / SA 1	(0) Nettoergebnis (21 - 22) / (1) Geldfluss operative Gebarung (31 – 32)				-9.100,00	-7.500,00	-1.600,00	-9.100,00	-7.500,00	-1.600,00		
SA01	Saldo (01) Haushaltsrücklagen (230 - 240)				0,00	0,00	0,00	0,00	0,00	0,00		

1. Nachtragsvoranschlag 2024

Marktgemeinde St. Peter in der Au

NVA Ergebnis- und Finanzierungsvoranschlag Detailnachweis

		MVAG	VC QU	Ergebnisvoranschlag		Finanzierungsvoranschlag			
		EH	FH	VA 2024 inkl. NVA	VA 2024	1. NVA	VA 2024 inkl. NVA	VA 2024	1. NVA
SA00	Saldo (00) Nettoergebnis nach Haushaltsrücklagen (Saldo 0 + Saldo 01)			-9.100,00	-7.500,00	-1.600,00			
Investive Gebarung									
SU 33	Summe Einzahlungen investive Gebarung						0,00	0,00	0,00
SU 34	Summe Auszahlungen investive Gebarung						0,00	0,00	0,00
SA2	Saldo (2) Geldfluss aus der Investiven Gebarung (33 – 34)						0,00	0,00	0,00
SA3	Saldo (3) Nettofinanzierungssaldo (Saldo 1 + Saldo 2)						-9.100,00	-7.500,00	-1.600,00
Finanzierungstätigkeit									
SU 35	Summe Einzahlungen aus der Finanzierungstätigkeit						0,00	0,00	0,00
SU 36	Summe Auszahlungen aus der Finanzierungstätigkeit						0,00	0,00	0,00
SA4	Saldo (4) Geldfluss aus der Finanzierungstätigkeit (35 – 36)						0,00	0,00	0,00
SA5	Saldo (5) Geldfluss aus der voranschlagswirksamen Gebarung (Saldo 3 + Saldo 4)						-9.100,00	-7.500,00	-1.600,00
09	Personalbetreuung								
090	Bezugsvorschüsse und Darlehen								
090000	Bezugsvorschüsse und Darlehen								
Operative Gebarung									
SU 21 / 31	Summe Erträge / Einzahlungen operative Gebarung			0,00	0,00	0,00	0,00	0,00	0,00
SU 22 / 32	Summe Aufwendungen / Auszahlungen operative Gebarung			0,00	0,00	0,00	0,00	0,00	0,00
SA 0 / SA 1	(0) Nettoergebnis (21 - 22) / (1) Geldfluss operative Gebarung (31 – 32)			0,00	0,00	0,00	0,00	0,00	0,00
SA01	Saldo (01) Haushaltsrücklagen (230 - 240)			0,00	0,00	0,00	0,00	0,00	0,00
SA00	Saldo (00) Nettoergebnis nach Haushaltsrücklagen (Saldo 0 + Saldo 01)			0,00	0,00	0,00			
Investive Gebarung									
SU 33	Summe Einzahlungen investive Gebarung						0,00	0,00	0,00
SU 34	Summe Auszahlungen investive Gebarung						0,00	0,00	0,00
SA2	Saldo (2) Geldfluss aus der Investiven Gebarung (33 – 34)						0,00	0,00	0,00
SA3	Saldo (3) Nettofinanzierungssaldo (Saldo 1 + Saldo 2)						0,00	0,00	0,00
Finanzierungstätigkeit									
SU 35	Summe Einzahlungen aus der Finanzierungstätigkeit						0,00	0,00	0,00
SU 36	Summe Auszahlungen aus der Finanzierungstätigkeit						0,00	0,00	0,00
SA4	Saldo (4) Geldfluss aus der Finanzierungstätigkeit (35 – 36)						0,00	0,00	0,00
SA5	Saldo (5) Geldfluss aus der voranschlagswirksamen Gebarung (Saldo 3 + Saldo 4)						0,00	0,00	0,00
091	Personalausbildung und Personalfortbildung								
091000	Personalausbildung und Fortbildung								
Operative Gebarung									
SU 21 / 31	Summe Erträge / Einzahlungen operative Gebarung			0,00	0,00	0,00	0,00	0,00	0,00

1. Nachtragsvoranschlag 2024

Marktgemeinde St. Peter in der Au

NVA Ergebnis- und Finanzierungsvoranschlag Detailnachweis

		MVAG			VC QU	Ergebnisvoranschlag			Finanzierungsvoranschlag		
		EH	FH		VA 2024 inkl. NVA	VA 2024	1. NVA	VA 2024 inkl. NVA	VA 2024	1. NVA	
1/091000-724000	Reisegebühren	2225	3225	24	1.500,00	1.500,00		1.500,00	1.500,00		
1/091000-728000	Schulung der Bediensteten	2225	3225	24	11.000,00	6.000,00	5.000,00	11.000,00	6.000,00	5.000,00	
SU 22 / 32	Summe Aufwendungen / Auszahlungen operative Gebarung				12.500,00	7.500,00	5.000,00	12.500,00	7.500,00	5.000,00	
SA 0 / SA 1	(0) Nettoergebnis (21 - 22) / (1) Geldfluss operative Gebarung (31 – 32)				-12.500,00	-7.500,00	-5.000,00	-12.500,00	-7.500,00	-5.000,00	
SA01	Saldo (01) Haushaltsrücklagen (230 - 240)				0,00	0,00	0,00	0,00	0,00	0,00	
SA00	Saldo (00) Nettoergebnis nach Haushaltsrücklagen (Saldo 0 + Saldo 01)				-12.500,00	-7.500,00	-5.000,00				
Investive Gebarung											
SU 33	Summe Einzahlungen investive Gebarung							0,00	0,00	0,00	
SU 34	Summe Auszahlungen investive Gebarung							0,00	0,00	0,00	
SA2	Saldo (2) Geldfluss aus der Investiven Gebarung (33 – 34)							0,00	0,00	0,00	
SA3	Saldo (3) Nettofinanzierungssaldo (Saldo 1 + Saldo 2)							-12.500,00	-7.500,00	-5.000,00	
Finanzierungstätigkeit											
SU 35	Summe Einzahlungen aus der Finanzierungstätigkeit							0,00	0,00	0,00	
SU 36	Summe Auszahlungen aus der Finanzierungstätigkeit							0,00	0,00	0,00	
SA4	Saldo (4) Geldfluss aus der Finanzierungstätigkeit (35 – 36)							0,00	0,00	0,00	
SA5	Saldo (5) Geldfluss aus der voranschlagswirksamen Gebarung (Saldo 3 + Saldo 4)							-12.500,00	-7.500,00	-5.000,00	
094	Gemeinschaftspflege										
094000	Gemeinschaftspflege										
Operative Gebarung											
SU 21 / 31	Summe Erträge / Einzahlungen operative Gebarung				0,00	0,00	0,00	0,00	0,00	0,00	
1/094000-590000	Freiwillige Sozialleistungen	2212	3212	20	7.700,00	7.200,00	500,00	7.700,00	7.200,00	500,00	
1/094000-757000	Transfer an Personalvertretung	2234	3234	27	1.500,00	1.500,00		1.500,00	1.500,00		
SU 22 / 32	Summe Aufwendungen / Auszahlungen operative Gebarung				9.200,00	8.700,00	500,00	9.200,00	8.700,00	500,00	
SA 0 / SA 1	(0) Nettoergebnis (21 - 22) / (1) Geldfluss operative Gebarung (31 – 32)				-9.200,00	-8.700,00	-500,00	-9.200,00	-8.700,00	-500,00	
SA01	Saldo (01) Haushaltsrücklagen (230 - 240)				0,00	0,00	0,00	0,00	0,00	0,00	
SA00	Saldo (00) Nettoergebnis nach Haushaltsrücklagen (Saldo 0 + Saldo 01)				-9.200,00	-8.700,00	-500,00				
Investive Gebarung											
SU 33	Summe Einzahlungen investive Gebarung							0,00	0,00	0,00	
SU 34	Summe Auszahlungen investive Gebarung							0,00	0,00	0,00	
SA2	Saldo (2) Geldfluss aus der Investiven Gebarung (33 – 34)							0,00	0,00	0,00	
SA3	Saldo (3) Nettofinanzierungssaldo (Saldo 1 + Saldo 2)							-9.200,00	-8.700,00	-500,00	
Finanzierungstätigkeit											
SU 35	Summe Einzahlungen aus der Finanzierungstätigkeit							0,00	0,00	0,00	
SU 36	Summe Auszahlungen aus der Finanzierungstätigkeit							0,00	0,00	0,00	
SA4	Saldo (4) Geldfluss aus der Finanzierungstätigkeit (35 – 36)							0,00	0,00	0,00	
SA5	Saldo (5) Geldfluss aus der voranschlagswirksamen Gebarung (Saldo 3 + Saldo 4)							-9.200,00	-8.700,00	-500,00	

1. Nachtragsvoranschlag 2024

Marktgemeinde St. Peter in der Au

NVA Ergebnis- und Finanzierungsvoranschlag Detailnachweis

		MVAG		VC QU	Ergebnisvoranschlag		Finanzierungsvoranschlag			
		EH	FH		VA 2024 inkl. NVA	VA 2024	1. NVA	VA 2024 inkl. NVA	VA 2024	1. NVA
1 Öffentliche Ordnung und Sicherheit										
13	Sonderpolizei									
131	Bau- und Feuerpolizei									
131000	Bau- und Feuerpolizei									
Operative Gebarung										
2/131000+816000	Kostenersätze der Sachverständigenhonorare	2114	3114	13	9.000,00	5.000,00	4.000,00	9.000,00	5.000,00	4.000,00
SU 21 / 31	Summe Erträge / Einzahlungen operative Gebarung				9.000,00	5.000,00	4.000,00	9.000,00	5.000,00	4.000,00
1/131000-640000	Sachverständigenhonorare	2222	3222	24	8.000,00	8.000,00		8.000,00	8.000,00	
SU 22 / 32	Summe Aufwendungen / Auszahlungen operative Gebarung				8.000,00	8.000,00	0,00	8.000,00	8.000,00	0,00
SA 0 / SA 1	(0) Nettoergebnis (21 - 22) / (1) Geldfluss operative Gebarung (31 – 32)				1.000,00	-3.000,00	4.000,00	1.000,00	-3.000,00	4.000,00
SA01	Saldo (01) Haushaltsrücklagen (230 - 240)				0,00	0,00	0,00	0,00	0,00	0,00
SA00	Saldo (00) Nettoergebnis nach Haushaltsrücklagen (Saldo 0 + Saldo 01)				1.000,00	-3.000,00	4.000,00			
Investive Gebarung										
SU 33	Summe Einzahlungen investive Gebarung							0,00	0,00	0,00
SU 34	Summe Auszahlungen investive Gebarung							0,00	0,00	0,00
SA2	Saldo (2) Geldfluss aus der Investiven Gebarung (33 – 34)							0,00	0,00	0,00
SA3	Saldo (3) Nettofinanzierungssaldo (Saldo 1 + Saldo 2)							1.000,00	-3.000,00	4.000,00
Finanzierungstätigkeit										
SU 35	Summe Einzahlungen aus der Finanzierungstätigkeit							0,00	0,00	0,00
SU 36	Summe Auszahlungen aus der Finanzierungstätigkeit							0,00	0,00	0,00
SA4	Saldo (4) Geldfluss aus der Finanzierungstätigkeit (35 – 36)							0,00	0,00	0,00
SA5	Saldo (5) Geldfluss aus der voranschlagswirksamen Gebarung (Saldo 3 + Saldo 4)							1.000,00	-3.000,00	4.000,00
133	Veterinärpolizei									
133000	Veterinärpolizei									
Operative Gebarung										
SU 21 / 31	Summe Erträge / Einzahlungen operative Gebarung				0,00	0,00	0,00	0,00	0,00	0,00
SU 22 / 32	Summe Aufwendungen / Auszahlungen operative Gebarung				0,00	0,00	0,00	0,00	0,00	0,00
SA 0 / SA 1	(0) Nettoergebnis (21 - 22) / (1) Geldfluss operative Gebarung (31 – 32)				0,00	0,00	0,00	0,00	0,00	0,00
SA01	Saldo (01) Haushaltsrücklagen (230 - 240)				0,00	0,00	0,00	0,00	0,00	0,00
SA00	Saldo (00) Nettoergebnis nach Haushaltsrücklagen (Saldo 0 + Saldo 01)				0,00	0,00	0,00			
Investive Gebarung										
SU 33	Summe Einzahlungen investive Gebarung							0,00	0,00	0,00
SU 34	Summe Auszahlungen investive Gebarung							0,00	0,00	0,00
SA2	Saldo (2) Geldfluss aus der Investiven Gebarung (33 – 34)							0,00	0,00	0,00

1. Nachtragsvoranschlag 2024

Marktgemeinde St. Peter in der Au

NVA Ergebnis- und Finanzierungsvoranschlag Detailnachweis

		MVAG		VC QU	Ergebnisvoranschlag		Finanzierungsvoranschlag			
		EH	FH		VA 2024 inkl. NVA	VA 2024	1. NVA	VA 2024 inkl. NVA	VA 2024	1. NVA
SA3	Saldo (3) Nettofinanzierungssaldo (Saldo 1 + Saldo 2)							0,00	0,00	0,00
Finanzierungstätigkeit										
SU 35	Summe Einzahlungen aus der Finanzierungstätigkeit							0,00	0,00	0,00
SU 36	Summe Auszahlungen aus der Finanzierungstätigkeit							0,00	0,00	0,00
SA4	Saldo (4) Geldfluss aus der Finanzierungstätigkeit (35 – 36)							0,00	0,00	0,00
SA5	Saldo (5) Geldfluss aus der voranschlagswirksamen Gebarung (Saldo 3 + Saldo 4)							0,00	0,00	0,00
16	Feuerwehrwesen									
163	Freiwillige Feuerwehren									
163000	Freiwillige Feuerwehren									
Operative Gebarung										
2/163000+829000	Sonstige Erträge	2116	3116		1.300,00		1.300,00	1.300,00		1.300,00
SU 21 / 31	Summe Erträge / Einzahlungen operative Gebarung				1.300,00	0,00	1.300,00	1.300,00	0,00	1.300,00
1/163000-691000	Schadensvergütungen	2225	3225	24	1.300,00		1.300,00	1.300,00		1.300,00
1/163000-774000	Transfers an sonstige Träger des öffentlichen Rechts	2231		43	10.000,00	10.000,00				
SU 22 / 32	Summe Aufwendungen / Auszahlungen operative Gebarung				11.300,00	10.000,00	1.300,00	1.300,00	0,00	1.300,00
SA 0 / SA 1	(0) Nettoergebnis (21 - 22) / (1) Geldfluss operative Gebarung (31 – 32)				-10.000,00	-10.000,00	0,00	0,00	0,00	0,00
SA01	Saldo (01) Haushaltsrücklagen (230 - 240)				0,00	0,00	0,00	0,00	0,00	0,00
SA00	Saldo (00) Nettoergebnis nach Haushaltsrücklagen (Saldo 0 + Saldo 01)				-10.000,00	-10.000,00	0,00			
Investive Gebarung										
SU 33	Summe Einzahlungen investive Gebarung							0,00	0,00	0,00
1/163000-774000	Transfers an sonstige Träger des öffentlichen Rechts		3431	43				10.000,00	10.000,00	
SU 34	Summe Auszahlungen investive Gebarung							10.000,00	10.000,00	0,00
SA2	Saldo (2) Geldfluss aus der Investiven Gebarung (33 – 34)							-10.000,00	-10.000,00	0,00
SA3	Saldo (3) Nettofinanzierungssaldo (Saldo 1 + Saldo 2)							-10.000,00	-10.000,00	0,00
Finanzierungstätigkeit										
SU 35	Summe Einzahlungen aus der Finanzierungstätigkeit							0,00	0,00	0,00
SU 36	Summe Auszahlungen aus der Finanzierungstätigkeit							0,00	0,00	0,00
SA4	Saldo (4) Geldfluss aus der Finanzierungstätigkeit (35 – 36)							0,00	0,00	0,00
SA5	Saldo (5) Geldfluss aus der voranschlagswirksamen Gebarung (Saldo 3 + Saldo 4)							-10.000,00	-10.000,00	0,00
163100	Freiwillige Feuerwehr Markt St. Peter/Au									
Operative Gebarung										
2/163100+810000	Erträge aus Leistungen (Ökostrom)	2114	3114		400,00		400,00	400,00		400,00

1. Nachtragsvoranschlag 2024

Marktgemeinde St. Peter in der Au

NVA Ergebnis- und Finanzierungsvoranschlag Detailnachweis

		MVAG		VC QU	Ergebnisvoranschlag			Finanzierungsvoranschlag		
		EH	FH		VA 2024 inkl. NVA	VA 2024	1. NVA	VA 2024 inkl. NVA	VA 2024	1. NVA
2/163100+813000	Erträge aus der Auflösung von Investitionszuschüssen (Kapitaltransfers)	2127			24.300,00	15.300,00	9.000,00			
2/163100+861000	Transfers von Ländern, Landesfonds und Landeskammern	2121	3121		6.300,00	20.000,00	-13.700,00	6.300,00	20.000,00	-13.700,00
2/163100+871000	Bedarfszuweisungen (PV-Anlage)	2121	3121			5.000,00	-5.000,00		5.000,00	-5.000,00
SU 21 / 31	Summe Erträge / Einzahlungen operative Gebarung				31.000,00	40.300,00	-9.300,00	6.700,00	25.000,00	-18.300,00
1/163100-650000	Darlehenszinsen	2241	3241	25	15.000,00	45.000,00	-30.000,00	15.000,00	45.000,00	-30.000,00
1/163100-670000	Versicherungen	2222	3222	24	4.000,00	4.000,00		4.000,00	4.000,00	
1/163100-680000	Planmäßige Abschreibung	2226			66.200,00	71.300,00	-5.100,00			
1/163100-754000	Transfers an sonstige Träger des öffentlichen Rechts	2231	3231	26	22.800,00	22.800,00		22.800,00	22.800,00	
SU 22 / 32	Summe Aufwendungen / Auszahlungen operative Gebarung				108.000,00	143.100,00	-35.100,00	41.800,00	71.800,00	-30.000,00
SA 0 / SA 1	(0) Nettoergebnis (21 - 22) / (1) Geldfluss operative Gebarung (31 – 32)				-77.000,00	-102.800,00	25.800,00	-35.100,00	-46.800,00	11.700,00
SA01	Saldo (01) Haushaltsrücklagen (230 - 240)				0,00	0,00	0,00	0,00	0,00	0,00
SA00	Saldo (00) Nettoergebnis nach Haushaltsrücklagen (Saldo 0 + Saldo 01)				-77.000,00	-102.800,00	25.800,00			
Investive Gebarung										
2/163100+300000	Kapitaltransfers von Bund (EAG-Förderung PV-Anlage)		3331					4.200,00		4.200,00
SU 33	Summe Einzahlungen investive Gebarung							4.200,00	0,00	4.200,00
1/163100-050000	Sonderanlagen (PV-Anlage)		3412	2				82.900,00	120.400,00	-37.500,00
SU 34	Summe Auszahlungen investive Gebarung							82.900,00	120.400,00	-37.500,00
SA2	Saldo (2) Geldfluss aus der Investiven Gebarung (33 – 34)							-78.700,00	-120.400,00	41.700,00
SA3	Saldo (3) Nettofinanzierungssaldo (Saldo 1 + Saldo 2)							-113.800,00	-167.200,00	53.400,00
Finanzierungstätigkeit										
SU 35	Summe Einzahlungen aus der Finanzierungstätigkeit							0,00	0,00	0,00
1/163100-346000	Tilgung von Bankdarlehen		3614	65				16.700,00	34.100,00	-17.400,00
SU 36	Summe Auszahlungen aus der Finanzierungstätigkeit							16.700,00	34.100,00	-17.400,00
SA4	Saldo (4) Geldfluss aus der Finanzierungstätigkeit (35 – 36)							-16.700,00	-34.100,00	17.400,00
SA5	Saldo (5) Geldfluss aus der voranschlagswirksamen Gebarung (Saldo 3 + Saldo 4)							-130.500,00	-201.300,00	70.800,00
163101	Feuerwehrgebäude Markt									
Operative Gebarung										
6/163101+871000	Bedarfszuweisungen	2121	3121	1 33	210.000,00	210.000,00		210.000,00	210.000,00	
6/163101+871100	Sonderbedarfszuweisungen	2121	3121	1 33	60.000,00	60.000,00		60.000,00	60.000,00	
SU 21 / 31	Summe Erträge / Einzahlungen operative Gebarung				270.000,00	270.000,00	0,00	270.000,00	270.000,00	0,00
SU 22 / 32	Summe Aufwendungen / Auszahlungen operative Gebarung				0,00	0,00	0,00	0,00	0,00	0,00
SA 0 / SA 1	(0) Nettoergebnis (21 - 22) / (1) Geldfluss operative Gebarung (31 – 32)				270.000,00	270.000,00	0,00	270.000,00	270.000,00	0,00
SA01	Saldo (01) Haushaltsrücklagen (230 - 240)				0,00	0,00	0,00	0,00	0,00	0,00
SA00	Saldo (00) Nettoergebnis nach Haushaltsrücklagen (Saldo 0 + Saldo 01)				270.000,00	270.000,00	0,00			

1. Nachtragsvoranschlag 2024

Marktgemeinde St. Peter in der Au

NVA Ergebnis- und Finanzierungsvoranschlag Detailnachweis

		MVAG	VC QU	Ergebnisvoranschlag		Finanzierungsvoranschlag			
		EH	FH	VA 2024 inkl. NVA	VA 2024	1. NVA	VA 2024 inkl. NVA	VA 2024	1. NVA
Investive Gebarung									
6/163101+301000	Kapitaltransfers von Ländern (RU3)	3331	1 33				40.000,00	40.000,00	
6/163101+303000	Kapitaltransfers von FF Markt	3331	1 33				61.700,00	61.700,00	
SU 33	Summe Einzahlungen investive Gebarung						101.700,00	101.700,00	0,00
5/163101-010000	Gebäude und Bauten (inkl. Planung)	3413	1 40				1.276.200,00	394.700,00	881.500,00
SU 34	Summe Auszahlungen investive Gebarung						1.276.200,00	394.700,00	881.500,00
SA2	Saldo (2) Geldfluss aus der Investiven Gebarung (33 – 34)						-1.174.500,00	-293.000,00	-881.500,00
SA3	Saldo (3) Nettofinanzierungssaldo (Saldo 1 + Saldo 2)						-904.500,00	-23.000,00	-881.500,00
Finanzierungstätigkeit									
6/163101+346000	Darlehensaufnahme bei Kreditinstituten	3514	1 55				500.000,00	1.023.000,00	-523.000,00
SU 35	Summe Einzahlungen aus der Finanzierungstätigkeit						500.000,00	1.023.000,00	-523.000,00
SU 36	Summe Auszahlungen aus der Finanzierungstätigkeit						0,00	0,00	0,00
SA4	Saldo (4) Geldfluss aus der Finanzierungstätigkeit (35 – 36)						500.000,00	1.023.000,00	-523.000,00
SA5	Saldo (5) Geldfluss aus der voranschlagswirksamen Gebarung (Saldo 3 + Saldo 4)						-404.500,00	1.000.000,00	-1.404.500,00
163200 Freiwillige Feuerwehr Hochstrass (Dorf)									
Operative Gebarung									
2/163200+813000	Erträge aus der Auflösung von Investitionszuschüssen (Kapitaltransfers)	2127		9.200,00	9.200,00				
SU 21 / 31	Summe Erträge / Einzahlungen operative Gebarung			9.200,00	9.200,00	0,00	0,00	0,00	0,00
1/163200-670000	Versicherungen	2222	3222 24	1.700,00	1.700,00		1.700,00	1.700,00	
1/163200-680000	Planmäßige Abschreibung	2226		19.100,00	19.100,00				
1/163200-754000	Transfers an sonstige Träger des öffentlichen Rechts	2231	3231 26	6.200,00	6.200,00		6.200,00	6.200,00	
SU 22 / 32	Summe Aufwendungen / Auszahlungen operative Gebarung			27.000,00	27.000,00	0,00	7.900,00	7.900,00	0,00
SA 0 / SA 1	(0) Nettoergebnis (21 - 22) / (1) Geldfluss operative Gebarung (31 – 32)			-17.800,00	-17.800,00	0,00	-7.900,00	-7.900,00	0,00
SA01	Saldo (01) Haushaltsrücklagen (230 - 240)			0,00	0,00	0,00	0,00	0,00	0,00
SA00	Saldo (00) Nettoergebnis nach Haushaltsrücklagen (Saldo 0 + Saldo 01)			-17.800,00	-17.800,00	0,00			
Investive Gebarung									
SU 33	Summe Einzahlungen investive Gebarung						0,00	0,00	0,00
SU 34	Summe Auszahlungen investive Gebarung						0,00	0,00	0,00
SA2	Saldo (2) Geldfluss aus der Investiven Gebarung (33 – 34)						0,00	0,00	0,00
SA3	Saldo (3) Nettofinanzierungssaldo (Saldo 1 + Saldo 2)						-7.900,00	-7.900,00	0,00
Finanzierungstätigkeit									
SU 35	Summe Einzahlungen aus der Finanzierungstätigkeit						0,00	0,00	0,00
SU 36	Summe Auszahlungen aus der Finanzierungstätigkeit						0,00	0,00	0,00
SA4	Saldo (4) Geldfluss aus der Finanzierungstätigkeit (35 – 36)						0,00	0,00	0,00

1. Nachtragsvoranschlag 2024

Marktgemeinde St. Peter in der Au

NVA Ergebnis- und Finanzierungsvoranschlag Detailnachweis

		MVAG		VC QU	Ergebnisvoranschlag		Finanzierungsvoranschlag			
		EH	FH		VA 2024 inkl. NVA	VA 2024	1. NVA	VA 2024 inkl. NVA	VA 2024	1. NVA
SA5	Saldo (5) Geldfluss aus der voranschlagswirksamen Gebarung (Saldo 3 + Saldo 4)							-7.900,00	-7.900,00	0,00
163300	Freiwillige Feuerwehr St. Johann/Engstetten									
Operative Gebarung										
2/163300+813000	Erträge aus der Auflösung von Investitionszuschüssen (Kapitaltransfers)	2127			8.400,00		8.400,00			
SU 21 / 31	Summe Erträge / Einzahlungen operative Gebarung				8.400,00	0,00	8.400,00	0,00	0,00	0,00
1/163300-670000	Versicherungen	2222	3222	24	2.100,00	2.100,00		2.100,00	2.100,00	
1/163300-680000	Planmäßige Abschreibung	2226			20.900,00	17.000,00	3.900,00			
1/163300-754000	Transfers an sonstige Träger des öffentlichen Rechts	2231	3231	26	6.200,00	6.200,00		6.200,00	6.200,00	
SU 22 / 32	Summe Aufwendungen / Auszahlungen operative Gebarung				29.200,00	25.300,00	3.900,00	8.300,00	8.300,00	0,00
SA 0 / SA 1	(0) Nettoergebnis (21 - 22) / (1) Geldfluss operative Gebarung (31 – 32)				-20.800,00	-25.300,00	4.500,00	-8.300,00	-8.300,00	0,00
SA01	Saldo (01) Haushaltsrücklagen (230 - 240)				0,00	0,00	0,00	0,00	0,00	0,00
SA00	Saldo (00) Nettoergebnis nach Haushaltsrücklagen (Saldo 0 + Saldo 01)				-20.800,00	-25.300,00	4.500,00			
Investive Gebarung										
SU 33	Summe Einzahlungen investive Gebarung							0,00	0,00	0,00
SU 34	Summe Auszahlungen investive Gebarung							0,00	0,00	0,00
SA2	Saldo (2) Geldfluss aus der Investiven Gebarung (33 – 34)							0,00	0,00	0,00
SA3	Saldo (3) Nettofinanzierungssaldo (Saldo 1 + Saldo 2)							-8.300,00	-8.300,00	0,00
Finanzierungstätigkeit										
SU 35	Summe Einzahlungen aus der Finanzierungstätigkeit							0,00	0,00	0,00
SU 36	Summe Auszahlungen aus der Finanzierungstätigkeit							0,00	0,00	0,00
SA4	Saldo (4) Geldfluss aus der Finanzierungstätigkeit (35 – 36)							0,00	0,00	0,00
SA5	Saldo (5) Geldfluss aus der voranschlagswirksamen Gebarung (Saldo 3 + Saldo 4)							-8.300,00	-8.300,00	0,00
163400	Freiwillige Feuerwehr St. Michael/Bruckbach									
Operative Gebarung										
2/163400+813000	Erträge aus der Auflösung von Investitionszuschüssen (Kapitaltransfers)	2127			8.800,00	9.000,00	-200,00			
SU 21 / 31	Summe Erträge / Einzahlungen operative Gebarung				8.800,00	9.000,00	-200,00	0,00	0,00	0,00
1/163400-670000	Versicherungen	2222	3222	24	2.100,00	2.100,00		2.100,00	2.100,00	
1/163400-680000	Planmäßige Abschreibung	2226			18.400,00		18.400,00			
1/163400-754000	Transfers an sonstige Träger des öffentlichen Rechts	2231	3231	26	6.700,00	6.700,00		6.700,00	6.700,00	
SU 22 / 32	Summe Aufwendungen / Auszahlungen operative Gebarung				27.200,00	8.800,00	18.400,00	8.800,00	8.800,00	0,00
SA 0 / SA 1	(0) Nettoergebnis (21 - 22) / (1) Geldfluss operative Gebarung (31 – 32)				-18.400,00	200,00	-18.600,00	-8.800,00	-8.800,00	0,00
SA01	Saldo (01) Haushaltsrücklagen (230 - 240)				0,00	0,00	0,00	0,00	0,00	0,00
SA00	Saldo (00) Nettoergebnis nach Haushaltsrücklagen (Saldo 0 + Saldo 01)				-18.400,00	200,00	-18.600,00			

1. Nachtragsvoranschlag 2024

Marktgemeinde St. Peter in der Au

NVA Ergebnis- und Finanzierungsvoranschlag Detailnachweis

		MVAG	VC QU	Ergebnisvoranschlag		Finanzierungsvoranschlag			
		EH	FH	VA 2024 inkl. NVA	VA 2024	1. NVA	VA 2024 inkl. NVA	VA 2024	1. NVA
Investive Gebarung									
6/163400+303000	Kapitaltransfers von FF St. Michael		3331 1 33				90.900,00		90.900,00
2/163400+303000	Kapitaltransfers von FF St. Michael		3331				4.300,00		4.300,00
SU 33	Summe Einzahlungen investive Gebarung						95.200,00	0,00	95.200,00
SU 34	Summe Auszahlungen investive Gebarung						0,00	0,00	0,00
SA2	Saldo (2) Geldfluss aus der Investiven Gebarung (33 – 34)						95.200,00	0,00	95.200,00
SA3	Saldo (3) Nettofinanzierungssaldo (Saldo 1 + Saldo 2)						86.400,00	-8.800,00	95.200,00
Finanzierungstätigkeit									
SU 35	Summe Einzahlungen aus der Finanzierungstätigkeit						0,00	0,00	0,00
SU 36	Summe Auszahlungen aus der Finanzierungstätigkeit						0,00	0,00	0,00
SA4	Saldo (4) Geldfluss aus der Finanzierungstätigkeit (35 – 36)						0,00	0,00	0,00
SA5	Saldo (5) Geldfluss aus der voranschlagswirksamen Gebarung (Saldo 3 + Saldo 4)						86.400,00	-8.800,00	95.200,00
163500 Freiwillige Feuerwehr Kürnberg									
Operative Gebarung									
2/163500+813000	Erträge aus der Auflösung von Investitionszuschüssen (Kapitaltransfers)		2127	9.400,00	9.400,00				
SU 21 / 31	Summe Erträge / Einzahlungen operative Gebarung			9.400,00	9.400,00	0,00	0,00	0,00	0,00
1/163500-612000	Instandhaltung von Wasser- und Abwasserbauten und -anlagen		2224 3224	2.000,00		2.000,00	2.000,00		2.000,00
1/163500-670000	Versicherungen		2222 3222 24	2.100,00	3.100,00	-1.000,00	2.100,00	3.100,00	-1.000,00
1/163500-680000	Planmäßige Abschreibung		2226	17.500,00	17.500,00				
1/163500-754000	Transfers an sonstige Träger des öffentlichen Rechts		2231 3231 26	8.200,00	8.200,00		8.200,00	8.200,00	
SU 22 / 32	Summe Aufwendungen / Auszahlungen operative Gebarung			29.800,00	28.800,00	1.000,00	12.300,00	11.300,00	1.000,00
SA 0 / SA 1	(0) Nettoergebnis (21 - 22) / (1) Geldfluss operative Gebarung (31 – 32)			-20.400,00	-19.400,00	-1.000,00	-12.300,00	-11.300,00	-1.000,00
SA01	Saldo (01) Haushaltsrücklagen (230 - 240)			0,00	0,00	0,00	0,00	0,00	0,00
SA00	Saldo (00) Nettoergebnis nach Haushaltsrücklagen (Saldo 0 + Saldo 01)			-20.400,00	-19.400,00	-1.000,00			
Investive Gebarung									
SU 33	Summe Einzahlungen investive Gebarung						0,00	0,00	0,00
SU 34	Summe Auszahlungen investive Gebarung						0,00	0,00	0,00
SA2	Saldo (2) Geldfluss aus der Investiven Gebarung (33 – 34)						0,00	0,00	0,00
SA3	Saldo (3) Nettofinanzierungssaldo (Saldo 1 + Saldo 2)						-12.300,00	-11.300,00	-1.000,00
Finanzierungstätigkeit									
SU 35	Summe Einzahlungen aus der Finanzierungstätigkeit						0,00	0,00	0,00
SU 36	Summe Auszahlungen aus der Finanzierungstätigkeit						0,00	0,00	0,00
SA4	Saldo (4) Geldfluss aus der Finanzierungstätigkeit (35 – 36)						0,00	0,00	0,00

1. Nachtragsvoranschlag 2024

Marktgemeinde St. Peter in der Au

NVA Ergebnis- und Finanzierungsvoranschlag Detailnachweis

		MVAG			VC QU		Ergebnisvoranschlag		Finanzierungsvoranschlag	
		EH	FH		VA 2024 inkl. NVA	VA 2024	1. NVA	VA 2024 inkl. NVA	VA 2024	1. NVA
SA5	Saldo (5) Geldfluss aus der voranschlagswirksamen Gebarung (Saldo 3 + Saldo 4)							-12.300,00	-11.300,00	-1.000,00
164	Förderung der Brandbekämpfung und Brandverhütung									
164000	Förderung der Brandbekämpfung und -verhüt.									
Operative Gebarung										
SU 21 / 31	Summe Erträge / Einzahlungen operative Gebarung				0,00	0,00	0,00	0,00	0,00	0,00
1/164000-457000	Druckwerke	2221	3221	23	100,00	100,00		100,00	100,00	
1/164000-754000	Transfers an FF Amstetten (Bezirksalarmierung)	2231	3231	26	4.100,00	4.100,00		4.100,00	4.100,00	
SU 22 / 32	Summe Aufwendungen / Auszahlungen operative Gebarung				4.200,00	4.200,00	0,00	4.200,00	4.200,00	0,00
SA 0 / SA 1	(0) Nettoergebnis (21 - 22) / (1) Geldfluss operative Gebarung (31 – 32)				-4.200,00	-4.200,00	0,00	-4.200,00	-4.200,00	0,00
SA01	Saldo (01) Haushaltsrücklagen (230 - 240)				0,00	0,00	0,00	0,00	0,00	0,00
SA00	Saldo (00) Nettoergebnis nach Haushaltsrücklagen (Saldo 0 + Saldo 01)				-4.200,00	-4.200,00	0,00			
Investive Gebarung										
SU 33	Summe Einzahlungen investive Gebarung							0,00	0,00	0,00
SU 34	Summe Auszahlungen investive Gebarung							0,00	0,00	0,00
SA2	Saldo (2) Geldfluss aus der Investiven Gebarung (33 – 34)							0,00	0,00	0,00
SA3	Saldo (3) Nettofinanzierungssaldo (Saldo 1 + Saldo 2)							-4.200,00	-4.200,00	0,00
Finanzierungstätigkeit										
SU 35	Summe Einzahlungen aus der Finanzierungstätigkeit							0,00	0,00	0,00
SU 36	Summe Auszahlungen aus der Finanzierungstätigkeit							0,00	0,00	0,00
SA4	Saldo (4) Geldfluss aus der Finanzierungstätigkeit (35 – 36)							0,00	0,00	0,00
SA5	Saldo (5) Geldfluss aus der voranschlagswirksamen Gebarung (Saldo 3 + Saldo 4)							-4.200,00	-4.200,00	0,00
17	Katastrophendienst									
179	Sonstige Einrichtungen und Maßnahmen									
179000	Sonstige Einrichtungen und Maßnahmen									
Operative Gebarung										
2/179000+860000	Transfers von Bund, Bundesfonds und Bundeskammern	2121	3121	15	15.000,00	15.000,00		15.000,00	15.000,00	
SU 21 / 31	Summe Erträge / Einzahlungen operative Gebarung				15.000,00	15.000,00	0,00	15.000,00	15.000,00	0,00
1/179000-611000	Instandhaltung von Straßenbauten (Katastrophenschäden)	2224	3224	24	30.000,00	40.000,00	-10.000,00	30.000,00	40.000,00	-10.000,00
1/179000-680000	Planmäßige Abschreibung	2226			1.100,00	1.100,00				
SU 22 / 32	Summe Aufwendungen / Auszahlungen operative Gebarung				31.100,00	41.100,00	-10.000,00	30.000,00	40.000,00	-10.000,00
SA 0 / SA 1	(0) Nettoergebnis (21 - 22) / (1) Geldfluss operative Gebarung (31 – 32)				-16.100,00	-26.100,00	10.000,00	-15.000,00	-25.000,00	10.000,00
SA01	Saldo (01) Haushaltsrücklagen (230 - 240)				0,00	0,00	0,00	0,00	0,00	0,00
SA00	Saldo (00) Nettoergebnis nach Haushaltsrücklagen (Saldo 0 + Saldo 01)				-16.100,00	-26.100,00	10.000,00			

1. Nachtragsvoranschlag 2024

Marktgemeinde St. Peter in der Au

NVA Ergebnis- und Finanzierungsvoranschlag Detailnachweis

		MVAG	VC QU	Ergebnisvoranschlag		Finanzierungsvoranschlag			
		EH	FH	VA 2024 inkl. NVA	VA 2024	1. NVA	VA 2024 inkl. NVA	VA 2024	1. NVA
Investive Gebarung									
SU 33	Summe Einzahlungen investive Gebarung						0,00	0,00	0,00
SU 34	Summe Auszahlungen investive Gebarung						0,00	0,00	0,00
SA2	Saldo (2) Geldfluss aus der Investiven Gebarung (33 – 34)						0,00	0,00	0,00
SA3	Saldo (3) Nettofinanzierungssaldo (Saldo 1 + Saldo 2)						-15.000,00	-25.000,00	10.000,00
Finanzierungstätigkeit									
SU 35	Summe Einzahlungen aus der Finanzierungstätigkeit						0,00	0,00	0,00
SU 36	Summe Auszahlungen aus der Finanzierungstätigkeit						0,00	0,00	0,00
SA4	Saldo (4) Geldfluss aus der Finanzierungstätigkeit (35 – 36)						0,00	0,00	0,00
SA5	Saldo (5) Geldfluss aus der voranschlagswirksamen Gebarung (Saldo 3 + Saldo 4)						-15.000,00	-25.000,00	10.000,00
18 Landesverteidigung									
180 Zivilschutz									
180000 Zivilschutz									
Operative Gebarung									
SU 21 / 31	Summe Erträge / Einzahlungen operative Gebarung			0,00	0,00	0,00	0,00	0,00	0,00
1/180000-726000	Mitgliedsbeiträge an Zivilschutzverband 2225 3225 24			300,00	300,00		300,00	300,00	
SU 22 / 32	Summe Aufwendungen / Auszahlungen operative Gebarung			300,00	300,00	0,00	300,00	300,00	0,00
SA 0 / SA 1	(0) Nettoergebnis (21 - 22) / (1) Geldfluss operative Gebarung (31 – 32)			-300,00	-300,00	0,00	-300,00	-300,00	0,00
SA01	Saldo (01) Haushaltsrücklagen (230 - 240)			0,00	0,00	0,00	0,00	0,00	0,00
SA00	Saldo (00) Nettoergebnis nach Haushaltsrücklagen (Saldo 0 + Saldo 01)			-300,00	-300,00	0,00			
Investive Gebarung									
SU 33	Summe Einzahlungen investive Gebarung						0,00	0,00	0,00
SU 34	Summe Auszahlungen investive Gebarung						0,00	0,00	0,00
SA2	Saldo (2) Geldfluss aus der Investiven Gebarung (33 – 34)						0,00	0,00	0,00
SA3	Saldo (3) Nettofinanzierungssaldo (Saldo 1 + Saldo 2)						-300,00	-300,00	0,00
Finanzierungstätigkeit									
SU 35	Summe Einzahlungen aus der Finanzierungstätigkeit						0,00	0,00	0,00
SU 36	Summe Auszahlungen aus der Finanzierungstätigkeit						0,00	0,00	0,00
SA4	Saldo (4) Geldfluss aus der Finanzierungstätigkeit (35 – 36)						0,00	0,00	0,00
SA5	Saldo (5) Geldfluss aus der voranschlagswirksamen Gebarung (Saldo 3 + Saldo 4)						-300,00	-300,00	0,00

1. Nachtragsvoranschlag 2024

Marktgemeinde St. Peter in der Au

NVA Ergebnis- und Finanzierungsvoranschlag Detailnachweis

		MVAG		VC QU	Ergebnisvoranschlag		Finanzierungsvoranschlag			
		EH	FH		VA 2024 inkl. NVA	VA 2024	1. NVA	VA 2024 inkl. NVA	VA 2024	1. NVA

2 Unterricht, Erziehung, Sport und Wissenschaft

21 Allgemeinbildender Unterricht

211 Volksschulen

211000 Volksschule Markt

Operative Gebarung

2/211000+810100	Elternbeiträge Nachmittagsbetreuung	2114	3114	13	16.500,00	14.000,00	2.500,00	16.500,00	14.000,00	2.500,00
2/211000+810200	Elternbeiträge Ferienbetreuung	2114	3114	13	5.200,00	5.500,00	-300,00	5.200,00	5.500,00	-300,00
2/211000+810300	Bastelbeitrag Nachmittagsbetreuung	2114	3114	13	200,00	200,00		200,00	200,00	
2/211000+813000	Erträge aus der Auflösung von Investitionszuschüssen (Kapitaltransfers)	2127			9.000,00	5.200,00	3.800,00			
2/211000+816000	Kostenersätze für sonstige Leistungen	2114	3114	13	500,00	500,00		500,00	500,00	
2/211000+827000	Personalkostenersätze	2116	3116	18	3.000,00		3.000,00	3.000,00		3.000,00
2/211000+861100	Transfers von Ländern (Nachmittagsbetreuung)	2121	3121	15	18.000,00	18.000,00		18.000,00	18.000,00	
2/211000+861200	Transfers von Ländern (Annuitätenzuschuss ohne Darlehen)	2121	3121	15	300,00	300,00		300,00	300,00	
2/211000+861300	Transfers von Ländern (Kinderferienbetreuung)	2121	3121	15	4.500,00	4.500,00		4.500,00	4.500,00	

SU 21 / 31	Summe Erträge / Einzahlungen operative Gebarung				57.200,00	48.200,00	9.000,00	48.200,00	43.000,00	5.200,00
-------------------	--	--	--	--	------------------	------------------	-----------------	------------------	------------------	-----------------

1/211000-400000	Geringwertige Wirtschaftsgüter (GWG)	2221	3221	23	2.400,00	2.400,00		2.400,00	2.400,00	
1/211000-400100	Beistellung von Unterrichtsmaterial	2221	3221	23	5.000,00	5.000,00		5.000,00	5.000,00	
1/211000-400200	Spiel- und Beschäftigungsmaterial (NABE)	2221	3221	23	2.000,00	2.000,00		2.000,00	2.000,00	
1/211000-454000	Reinigungsmittel	2221	3221	23	3.000,00	3.000,00		3.000,00	3.000,00	
1/211000-456000	Büromittel	2221	3221	23	1.200,00	1.200,00		1.200,00	1.200,00	
1/211000-457000	Druckwerke inkl. Schulbücherei	2221	3221	23	2.000,00	2.000,00		2.000,00	2.000,00	
1/211000-458000	Hausapotheke	2221	3221	23	200,00	200,00		200,00	200,00	
1/211000-459000	Sonstige Verbrauchsgüter	2221	3221	23	1.000,00	1.000,00		1.000,00	1.000,00	
1/211000-510000	Bezüge VB Angestellte	2211	3211	20	62.000,00	42.300,00	19.700,00	62.000,00	42.300,00	19.700,00
1/211000-511000	Bezüge VB Arbeiter	2211	3211	20	56.800,00	56.300,00	500,00	56.800,00	56.300,00	500,00
1/211000-523000	Bezüge nicht ganzjährig beschäftigte Arbeiter	2211	3211	20	5.600,00	5.000,00	600,00	5.600,00	5.000,00	600,00
1/211000-565000	Mehrleistungsvergütungen	2211	3211	20	2.500,00	2.500,00		2.500,00	2.500,00	
1/211000-580000	DGB zum Ausgleichsfonds für Familienbeihilfen Vertragsbedienstete	2212	3212	20	4.500,00	3.800,00	700,00	4.500,00	3.800,00	700,00
1/211000-580100	DGB zum Ausgleichsfonds für Familienbeihilfen nicht ganzjährig Beschäftigte	2212	3212	20	400,00	400,00		400,00	400,00	
1/211000-582000	DG-SV und MVK Vertragsbedienstete	2212	3212	20	26.000,00	21.800,00	4.200,00	26.000,00	21.800,00	4.200,00

1. Nachtragsvoranschlag 2024

Marktgemeinde St. Peter in der Au

NVA Ergebnis- und Finanzierungsvoranschlag Detailnachweis

		MVAG		VC QU	Ergebnisvoranschlag		Finanzierungsvoranschlag			
		EH	FH		VA 2024 inkl. NVA	VA 2024	1. NVA	VA 2024 inkl. NVA	VA 2024	1. NVA
1/211000-582100	DG-SV und MVK nicht ganzjährig Beschäftigte	2212	3212	20	1.400,00	1.400,00		1.400,00	1.400,00	
1/211000-592000	Dotierung von Rückstellungen für Jubiläumszuwendungen	2214			500,00	500,00				
1/211000-600000	Energiebezüge (Stromverbrauch)	2222	3222	24	7.500,00	7.500,00		7.500,00	7.500,00	
1/211000-600100	Energiebezüge (Fernwärme)	2222	3222	24	14.600,00	16.000,00	-1.400,00	14.600,00	16.000,00	-1.400,00
1/211000-614000	Instandhaltung von Gebäuden und Bauten	2224	3224	24	2.500,00	2.500,00		2.500,00	2.500,00	
1/211000-618000	Instandhaltung der Amts-, Betriebs- und Geschäftsausstattung	2224	3224	24	2.000,00	2.000,00		2.000,00	2.000,00	
1/211000-630000	Portogebühren	2222	3222	24	200,00	200,00		200,00	200,00	
1/211000-631000	Telekommunikationsdienste	2222	3222	24	1.200,00	1.200,00		1.200,00	1.200,00	
1/211000-670000	Versicherungen	2222	3222	24	4.600,00	4.600,00		4.600,00	4.600,00	
1/211000-680000	Planmäßige Abschreibung	2226			58.400,00	58.100,00	300,00			
1/211000-700000	Mietaufwand	2223	3223	24	200,00	200,00		200,00	200,00	
1/211000-711000	Gebühren für die Benützung von Gemeindeeinrichtungen und Anlagen gemäß FAG	2225	3225	24	8.500,00	8.500,00		8.500,00	8.500,00	
1/211000-720000	Kostenbeiträge für Turn- und Sporthalle	2225	3225	24	22.000,00	24.600,00	-2.600,00	22.000,00	24.600,00	-2.600,00
1/211000-723000	Amtspauschalien und Repräsentationsaufwendungen	2225	3225	24	400,00	400,00		400,00	400,00	
1/211000-728000	Sonstige Leistungsentgelte	2225	3225	24	7.000,00	7.000,00		7.000,00	7.000,00	
1/211000-728100	Sonstige Leistungsentgelte (Bildungsdirektion NÖ)	2225	3225	24	3.300,00	3.300,00		3.300,00	3.300,00	
1/211000-728200	Sonstige Leistungsentgelte (Lernkompetenzzentrum)	2225	3225	24	500,00	500,00		500,00	500,00	
1/211000-751000	Transfers an Länder (Medienbeitrag)	2231	3231	26	1.000,00	1.000,00		1.000,00	1.000,00	
1/211000-768000	Studienbeihilfen	2234	3234	27	200,00	200,00		200,00	200,00	
1/211000-768100	Sonstige Transfers an private Haushalte	2234	3234	27	200,00	200,00		200,00	200,00	
SU 22 / 32	Summe Aufwendungen / Auszahlungen operative Gebarung				310.800,00	288.800,00	22.000,00	251.900,00	230.200,00	21.700,00
SA 0 / SA 1	(0) Nettoergebnis (21 - 22) / (1) Geldfluss operative Gebarung (31 – 32)				-253.600,00	-240.600,00	-13.000,00	-203.700,00	-187.200,00	-16.500,00
SA01	Saldo (01) Haushaltsrücklagen (230 - 240)				0,00	0,00	0,00	0,00	0,00	0,00
SA00	Saldo (00) Nettoergebnis nach Haushaltsrücklagen (Saldo 0 + Saldo 01)				-253.600,00	-240.600,00	-13.000,00			
Investive Gebarung										
2/211000+301000	Kapitaltransfers von Ländern, Landesfonds und Landeskammern		3331	33				11.300,00		11.300,00
SU 33	Summe Einzahlungen investive Gebarung							11.300,00	0,00	11.300,00
1/211000-042000	Amts-, Betriebs- und Geschäftsausstattung		3415	2 41				1.700,00		1.700,00
1/211000-070000	Aktivierungsfähige Rechte (immaterielle Vermögenswerte)		3411	2				3.000,00	3.500,00	-500,00
SU 34	Summe Auszahlungen investive Gebarung							4.700,00	3.500,00	1.200,00

1. Nachtragsvoranschlag 2024

Marktgemeinde St. Peter in der Au

NVA Ergebnis- und Finanzierungsvoranschlag Detailnachweis

		MVAG		VC QU	Ergebnisvoranschlag		Finanzierungsvoranschlag			
		EH	FH		VA 2024 inkl. NVA	VA 2024	1. NVA	VA 2024 inkl. NVA	VA 2024	1. NVA
SA2	Saldo (2) Geldfluss aus der Investiven Gebarung (33 – 34)							6.600,00	-3.500,00	10.100,00
SA3	Saldo (3) Nettofinanzierungssaldo (Saldo 1 + Saldo 2)							-197.100,00	-190.700,00	-6.400,00
Finanzierungstätigkeit										
SU 35	Summe Einzahlungen aus der Finanzierungstätigkeit							0,00	0,00	0,00
SU 36	Summe Auszahlungen aus der Finanzierungstätigkeit							0,00	0,00	0,00
SA4	Saldo (4) Geldfluss aus der Finanzierungstätigkeit (35 – 36)							0,00	0,00	0,00
SA5	Saldo (5) Geldfluss aus der voranschlagswirksamen Gebarung (Saldo 3 + Saldo 4)							-197.100,00	-190.700,00	-6.400,00
211100	Volksschule St.Johann									
Operative Gebarung										
2/211100+810000	Erträge aus Leistungen (Ökostrom)	2114	3114		300,00		300,00	300,00		300,00
2/211100+813000	Erträge aus der Auflösung von Investitionszuschüssen (Kapitaltransfers)		2127		2.600,00	2.600,00				
SU 21 / 31	Summe Erträge / Einzahlungen operative Gebarung				2.900,00	2.600,00	300,00	300,00	0,00	300,00
1/211100-400000	Geringwertige Wirtschaftsgüter (GWG)	2221	3221	23	500,00	500,00		500,00	500,00	
1/211100-400100	Beistellung von Unterrichtsmaterial	2221	3221	23	1.200,00	1.200,00		1.200,00	1.200,00	
1/211100-454000	Reinigungsmittel	2221	3221	23	700,00	700,00		700,00	700,00	
1/211100-456000	Büromittel	2221	3221	23	100,00	100,00		100,00	100,00	
1/211100-457000	Druckwerke inkl. Schulbücherei	2221	3221	23	500,00	500,00		500,00	500,00	
1/211100-458000	Hausapotheke	2221	3221	23	100,00	100,00		100,00	100,00	
1/211100-459000	Sonstige Verbrauchsgüter	2221	3221	23	200,00	200,00		200,00	200,00	
1/211100-511000	Bezüge VB Arbeiter	2211	3211	20	12.800,00	12.800,00		12.800,00	12.800,00	
1/211100-523000	Bezüge nicht ganzjährig beschäftigte Arbeiter	2211	3211	20	100,00	100,00		100,00	100,00	
1/211100-565000	Mehrleistungsvergütungen	2211	3211	20	1.300,00	800,00	500,00	1.300,00	800,00	500,00
1/211100-580000	DGB zum Ausgleichsfonds für Familienbeihilfen Vertragsbedienstete	2212	3212	20	600,00	600,00		600,00	600,00	
1/211100-582000	DG-SV und MVK Vertragsbedienstete	2212	3212	20	2.900,00	2.900,00		2.900,00	2.900,00	
1/211100-582100	DG-SV und MVK nicht ganzjährig Beschäftigte	2212	3212	20	200,00		200,00	200,00		200,00
1/211100-600000	Energiebezüge (Stromverbrauch)	2222	3222	24	3.000,00	3.000,00		3.000,00	3.000,00	
1/211100-600100	Energiebezüge (Fernwärme)	2222	3222	24	2.300,00	2.300,00		2.300,00	2.300,00	
1/211100-614000	Instandhaltung von Gebäuden und Bauten	2224	3224	24	500,00	500,00		500,00	500,00	
1/211100-618000	Instandhaltung der Amts-, Betriebs- und Geschäftsausstattung	2224	3224	24	200,00	200,00		200,00	200,00	
1/211100-631000	Telekommunikationsdienste	2222	3222	24	700,00	700,00		700,00	700,00	
1/211100-670000	Versicherungen	2222	3222	24	900,00	900,00		900,00	900,00	
1/211100-680000	Planmäßige Abschreibung	2226			17.100,00	15.400,00	1.700,00			
1/211100-700000	Mietaufwand	2223	3223	24	200,00	200,00		200,00	200,00	

1. Nachtragsvoranschlag 2024

Marktgemeinde St. Peter in der Au

NVA Ergebnis- und Finanzierungsvoranschlag Detailnachweis

		MVAG		VC QU	Ergebnisvoranschlag		Finanzierungsvoranschlag			
		EH	FH		VA 2024 inkl. NVA	VA 2024	1. NVA	VA 2024 inkl. NVA	VA 2024	1. NVA
1/211100-711000	Gebühren für die Benützung von Gemeindeeinrichtungen und Anlagen gemäß FAG	2225	3225	24	1.600,00	1.600,00		1.600,00	1.600,00	
1/211100-723000	Amtspauschalien und Repräsentationsaufwendungen	2225	3225	24	100,00	100,00		100,00	100,00	
1/211100-728000	sonstige Leistungsentgelte	2225	3225	24	2.000,00	2.000,00		2.000,00	2.000,00	
1/211100-751000	Transfers an Länder (Medienbeitrag)	2231	3231	26	300,00	300,00		300,00	300,00	
1/211100-768000	Studienbeihilfen	2234	3234	27	100,00	100,00		100,00	100,00	
SU 22 / 32	Summe Aufwendungen / Auszahlungen operative Gebarung				50.200,00	47.800,00	2.400,00	33.100,00	32.400,00	700,00
SA 0 / SA 1	(0) Nettoergebnis (21 - 22) / (1) Geldfluss operative Gebarung (31 – 32)				-47.300,00	-45.200,00	-2.100,00	-32.800,00	-32.400,00	-400,00
SA01	Saldo (01) Haushaltsrücklagen (230 - 240)				0,00	0,00	0,00	0,00	0,00	0,00
SA00	Saldo (00) Nettoergebnis nach Haushaltsrücklagen (Saldo 0 + Saldo 01)				-47.300,00	-45.200,00	-2.100,00			
Investive Gebarung										
2/211100+300000	Kapitaltransfers von Bund (EAG-Förderung PV-Anlage)		3331					2.300,00		2.300,00
2/211100+301000	Kapitaltransfers von Ländern, Landesfonds und Landeskammern		3331	33					7.300,00	-7.300,00
SU 33	Summe Einzahlungen investive Gebarung							2.300,00	7.300,00	-5.000,00
1/211100-050000	Sonderanlagen (PV-Anlage)		3412	2				23.700,00	29.300,00	-5.600,00
SU 34	Summe Auszahlungen investive Gebarung							23.700,00	29.300,00	-5.600,00
SA2	Saldo (2) Geldfluss aus der Investiven Gebarung (33 – 34)							-21.400,00	-22.000,00	600,00
SA3	Saldo (3) Nettofinanzierungssaldo (Saldo 1 + Saldo 2)							-54.200,00	-54.400,00	200,00
Finanzierungstätigkeit										
SU 35	Summe Einzahlungen aus der Finanzierungstätigkeit							0,00	0,00	0,00
SU 36	Summe Auszahlungen aus der Finanzierungstätigkeit							0,00	0,00	0,00
SA4	Saldo (4) Geldfluss aus der Finanzierungstätigkeit (35 – 36)							0,00	0,00	0,00
SA5	Saldo (5) Geldfluss aus der voranschlagswirksamen Gebarung (Saldo 3 + Saldo 4)							-54.200,00	-54.400,00	200,00
211200	Volksschule Kürnberg									
Operative Gebarung										
2/211200+813000	Erträge aus der Auflösung von Investitionszuschüssen (Kapitaltransfers)	2127			1.600,00	3.500,00	-1.900,00			
2/211200+860000	Transfers von Bund, Bundesfonds und Landeskammern	2121	3121		50.000,00		50.000,00	50.000,00		50.000,00
2/211200+861000	Transfers von Ländern, Landesfonds und Landeskammern	2121	3121			12.500,00	-12.500,00		12.500,00	-12.500,00
2/211200+862000	Transfers von Gemeinden (Schulerhaltsbeitrag Weistrach)	2121	3121	15	6.300,00	4.800,00	1.500,00	6.300,00	4.800,00	1.500,00
2/211200+862100	Transfers von Gemeinden (Schulerhaltsbeitrag Haag)	2121	3121	15	1.600,00	1.200,00	400,00	1.600,00	1.200,00	400,00
SU 21 / 31	Summe Erträge / Einzahlungen operative Gebarung				59.500,00	22.000,00	37.500,00	57.900,00	18.500,00	39.400,00

1. Nachtragsvoranschlag 2024

Marktgemeinde St. Peter in der Au

NVA Ergebnis- und Finanzierungsvoranschlag Detailnachweis

		MVAG		VC QU	Ergebnisvoranschlag		Finanzierungsvoranschlag			
		EH	FH		VA 2024 inkl. NVA	VA 2024	1. NVA	VA 2024 inkl. NVA	VA 2024	1. NVA
1/211200-400000	Geringwertige Wirtschaftsgüter (GWG)	2221	3221	23	2.000,00	2.000,00		2.000,00	2.000,00	
1/211200-400100	Beistellung von Unterrichtsmaterial	2221	3221	23	2.500,00	2.500,00		2.500,00	2.500,00	
1/211200-451000	Brennstoffe (Pellets)	2221	3221	23	6.500,00	6.500,00		6.500,00	6.500,00	
1/211200-454000	Reinigungsmittel	2221	3221	23	1.500,00	1.000,00	500,00	1.500,00	1.000,00	500,00
1/211200-456000	Büromittel	2221	3221	23	300,00	300,00		300,00	300,00	
1/211200-457000	Druckwerke inkl. Schulbücherei	2221	3221	23	900,00	900,00		900,00	900,00	
1/211200-458000	Hausapotheke	2221	3221	23	100,00	100,00		100,00	100,00	
1/211200-459000	Sonstige Verbrauchsgüter	2221	3221	23	300,00	300,00		300,00	300,00	
1/211200-511000	Bezüge VB Arbeiter	2211	3211	20	23.400,00	20.400,00	3.000,00	23.400,00	20.400,00	3.000,00
1/211200-565000	Mehrleistungsvergütungen	2211	3211	20	2.500,00	2.000,00	500,00	2.500,00	2.000,00	500,00
1/211200-580000	DGB zum Ausgleichsfonds für Familienbeihilfen Vertragsbedienstete	2212	3212	20	900,00	900,00		900,00	900,00	
1/211200-582000	DG-SV und MVK Vertragsbedienstete	2212	3212	20	5.000,00	4.200,00	800,00	5.000,00	4.200,00	800,00
1/211200-592000	Dotierung von Rückstellungen für Jubiläumszuwendungen	2214			200,00	200,00				
1/211200-600000	Energiebezüge (Stromverbrauch)	2222	3222	24	4.000,00	3.000,00	1.000,00	4.000,00	3.000,00	1.000,00
1/211200-614000	Instandhaltung von Gebäuden und Bauten	2224	3224	24	50.000,00	50.000,00		50.000,00	50.000,00	
1/211200-618000	Instandhaltung der Amts-, Betriebs- und Geschäftsausstattung	2224	3224	24	500,00	500,00		500,00	500,00	
1/211200-630000	Portogebühren	2222	3222	24	100,00	100,00		100,00	100,00	
1/211200-631000	Telekommunikationsdienste	2222	3222	24	50.800,00	800,00	50.000,00	50.800,00	800,00	50.000,00
1/211200-670000	Versicherungen	2222	3222	24	1.700,00	1.700,00		1.700,00	1.700,00	
1/211200-680000	Planmäßige Abschreibung	2226			16.100,00	21.200,00	-5.100,00			
1/211200-700000	Mietaufwand	2223	3223	24	200,00	200,00		200,00	200,00	
1/211200-711000	Gebühren für die Benützung von Gemeindevorrichtungen und Anlagen gemäß FAG	2225	3225	24	2.500,00	2.500,00		2.500,00	2.500,00	
1/211200-720000	Kostenbeiträge für Turn- und Sporthalle	2225	3225	24	13.100,00	13.100,00		13.100,00	13.100,00	
1/211200-728000	Sonstige Leistungsentgelte	2225	3225	24	3.300,00	3.300,00		3.300,00	3.300,00	
1/211200-751000	Transfers an Länder (Medienbeitrag)	2231	3231	26	400,00	400,00		400,00	400,00	
1/211200-768100	Sonstige Transfers an private Haushalte	2234	3234	27	100,00	100,00		100,00	100,00	
SU 22 / 32	Summe Aufwendungen / Auszahlungen operative Gebarung				188.900,00	138.200,00	50.700,00	172.600,00	116.800,00	55.800,00
SA 0 / SA 1	(0) Nettoergebnis (21 - 22) / (1) Geldfluss operative Gebarung (31 – 32)				-129.400,00	-116.200,00	-13.200,00	-114.700,00	-98.300,00	-16.400,00
SA01	Saldo (01) Haushaltsrücklagen (230 - 240)				0,00	0,00	0,00	0,00	0,00	0,00
SA00	Saldo (00) Nettoergebnis nach Haushaltsrücklagen (Saldo 0 + Saldo 01)				-129.400,00	-116.200,00	-13.200,00			
Investive Gebarung										
2/211200+301000	Kapitaltransfers von Ländern, Landesfonds und Landeskammern		3331	33					7.500,00	-7.500,00
SU 33	Summe Einzahlungen investive Gebarung							0,00	7.500,00	-7.500,00

1. Nachtragsvoranschlag 2024

Marktgemeinde St. Peter in der Au

NVA Ergebnis- und Finanzierungsvoranschlag Detailnachweis

		MVAG			Ergebnisvoranschlag			Finanzierungsvoranschlag		
		EH	FH	VC QU	VA 2024 inkl. NVA	VA 2024	1. NVA	VA 2024 inkl. NVA	VA 2024	1. NVA
1/211200-042000	Amts-, Betriebs- und Geschäftsausstattung		3415	2 41				30.000,00	30.000,00	
SU 34	Summe Auszahlungen investive Gebarung							30.000,00	30.000,00	0,00
SA2	Saldo (2) Geldfluss aus der Investiven Gebarung (33 – 34)							-30.000,00	-22.500,00	-7.500,00
SA3	Saldo (3) Nettofinanzierungssaldo (Saldo 1 + Saldo 2)							-144.700,00	-120.800,00	-23.900,00
Finanzierungstätigkeit										
SU 35	Summe Einzahlungen aus der Finanzierungstätigkeit							0,00	0,00	0,00
SU 36	Summe Auszahlungen aus der Finanzierungstätigkeit							0,00	0,00	0,00
SA4	Saldo (4) Geldfluss aus der Finanzierungstätigkeit (35 – 36)							0,00	0,00	0,00
SA5	Saldo (5) Geldfluss aus der voranschlagswirksamen Gebarung (Saldo 3 + Saldo 4)							-144.700,00	-120.800,00	-23.900,00
211300	Volksschulen									
Operative Gebarung										
SU 21 / 31	Summe Erträge / Einzahlungen operative Gebarung				0,00	0,00	0,00	0,00	0,00	0,00
1/211300-752000	Transfers an Gemeinden (Volksschulen)	2231	3231	26	46.200,00	33.000,00	13.200,00	46.200,00	33.000,00	13.200,00
SU 22 / 32	Summe Aufwendungen / Auszahlungen operative Gebarung				46.200,00	33.000,00	13.200,00	46.200,00	33.000,00	13.200,00
SA 0 / SA 1	(0) Nettoergebnis (21 - 22) / (1) Geldfluss operative Gebarung (31 – 32)				-46.200,00	-33.000,00	-13.200,00	-46.200,00	-33.000,00	-13.200,00
SA01	Saldo (01) Haushaltsrücklagen (230 - 240)				0,00	0,00	0,00	0,00	0,00	0,00
SA00	Saldo (00) Nettoergebnis nach Haushaltsrücklagen (Saldo 0 + Saldo 01)				-46.200,00	-33.000,00	-13.200,00			
Investive Gebarung										
SU 33	Summe Einzahlungen investive Gebarung							0,00	0,00	0,00
SU 34	Summe Auszahlungen investive Gebarung							0,00	0,00	0,00
SA2	Saldo (2) Geldfluss aus der Investiven Gebarung (33 – 34)							0,00	0,00	0,00
SA3	Saldo (3) Nettofinanzierungssaldo (Saldo 1 + Saldo 2)							-46.200,00	-33.000,00	-13.200,00
Finanzierungstätigkeit										
SU 35	Summe Einzahlungen aus der Finanzierungstätigkeit							0,00	0,00	0,00
SU 36	Summe Auszahlungen aus der Finanzierungstätigkeit							0,00	0,00	0,00
SA4	Saldo (4) Geldfluss aus der Finanzierungstätigkeit (35 – 36)							0,00	0,00	0,00
SA5	Saldo (5) Geldfluss aus der voranschlagswirksamen Gebarung (Saldo 3 + Saldo 4)							-46.200,00	-33.000,00	-13.200,00
212	Mittelschulen									
212000	Mittelschulen									
Operative Gebarung										
2/212000+816000	Kostenbeiträge NMS St. Peter+NMS Ramingtal	2114	3114	13	6.800,00	6.800,00		6.800,00	6.800,00	
SU 21 / 31	Summe Erträge / Einzahlungen operative Gebarung				6.800,00	6.800,00	0,00	6.800,00	6.800,00	0,00

1. Nachtragsvoranschlag 2024

Marktgemeinde St. Peter in der Au

NVA Ergebnis- und Finanzierungsvoranschlag Detailnachweis

		MVAG VC QU			Ergebnisvoranschlag			Finanzierungsvoranschlag		
		EH	FH		VA 2024 inkl. NVA	VA 2024	1. NVA	VA 2024 inkl. NVA	VA 2024	1. NVA
1/212000-752000	Transfers an Gemeindeverbände (Mittelschulen)	2231	3231	26	504.500,00	568.000,00	-63.500,00	504.500,00	568.000,00	-63.500,00
SU 22 / 32	Summe Aufwendungen / Auszahlungen operative Gebarung				504.500,00	568.000,00	-63.500,00	504.500,00	568.000,00	-63.500,00
SA 0 / SA 1	(0) Nettoergebnis (21 - 22) / (1) Geldfluss operative Gebarung (31 – 32)				-497.700,00	-561.200,00	63.500,00	-497.700,00	-561.200,00	63.500,00
SA01	Saldo (01) Haushaltsrücklagen (230 - 240)				0,00	0,00	0,00	0,00	0,00	0,00
SA00	Saldo (00) Nettoergebnis nach Haushaltsrücklagen (Saldo 0 + Saldo 01)				-497.700,00	-561.200,00	63.500,00			
Investive Gebarung										
SU 33	Summe Einzahlungen investive Gebarung							0,00	0,00	0,00
SU 34	Summe Auszahlungen investive Gebarung							0,00	0,00	0,00
SA2	Saldo (2) Geldfluss aus der Investiven Gebarung (33 – 34)							0,00	0,00	0,00
SA3	Saldo (3) Nettofinanzierungssaldo (Saldo 1 + Saldo 2)							-497.700,00	-561.200,00	63.500,00
Finanzierungstätigkeit										
SU 35	Summe Einzahlungen aus der Finanzierungstätigkeit							0,00	0,00	0,00
SU 36	Summe Auszahlungen aus der Finanzierungstätigkeit							0,00	0,00	0,00
SA4	Saldo (4) Geldfluss aus der Finanzierungstätigkeit (35 – 36)							0,00	0,00	0,00
SA5	Saldo (5) Geldfluss aus der voranschlagswirksamen Gebarung (Saldo 3 + Saldo 4)							-497.700,00	-561.200,00	63.500,00
213	Sonderschulen									
213000	Sonderschulen									
Operative Gebarung										
SU 21 / 31	Summe Erträge / Einzahlungen operative Gebarung				0,00	0,00	0,00	0,00	0,00	0,00
1/213000-752000	Transfers an Gemeindeverbände (Sonderschulen)	2231	3231	26	64.200,00	76.800,00	-12.600,00	64.200,00	76.800,00	-12.600,00
SU 22 / 32	Summe Aufwendungen / Auszahlungen operative Gebarung				64.200,00	76.800,00	-12.600,00	64.200,00	76.800,00	-12.600,00
SA 0 / SA 1	(0) Nettoergebnis (21 - 22) / (1) Geldfluss operative Gebarung (31 – 32)				-64.200,00	-76.800,00	12.600,00	-64.200,00	-76.800,00	12.600,00
SA01	Saldo (01) Haushaltsrücklagen (230 - 240)				0,00	0,00	0,00	0,00	0,00	0,00
SA00	Saldo (00) Nettoergebnis nach Haushaltsrücklagen (Saldo 0 + Saldo 01)				-64.200,00	-76.800,00	12.600,00			
Investive Gebarung										
SU 33	Summe Einzahlungen investive Gebarung							0,00	0,00	0,00
SU 34	Summe Auszahlungen investive Gebarung							0,00	0,00	0,00
SA2	Saldo (2) Geldfluss aus der Investiven Gebarung (33 – 34)							0,00	0,00	0,00
SA3	Saldo (3) Nettofinanzierungssaldo (Saldo 1 + Saldo 2)							-64.200,00	-76.800,00	12.600,00
Finanzierungstätigkeit										
SU 35	Summe Einzahlungen aus der Finanzierungstätigkeit							0,00	0,00	0,00
SU 36	Summe Auszahlungen aus der Finanzierungstätigkeit							0,00	0,00	0,00
SA4	Saldo (4) Geldfluss aus der Finanzierungstätigkeit (35 – 36)							0,00	0,00	0,00
SA5	Saldo (5) Geldfluss aus der voranschlagswirksamen Gebarung (Saldo 3 + Saldo 4)							-64.200,00	-76.800,00	12.600,00

1. Nachtragsvoranschlag 2024

Marktgemeinde St. Peter in der Au

NVA Ergebnis- und Finanzierungsvoranschlag Detailnachweis

		MVAG			VC QU			Ergebnisvoranschlag			Finanzierungsvoranschlag		
		EH	FH		VA 2024 inkl. NVA	VA 2024	1. NVA	VA 2024 inkl. NVA	VA 2024	1. NVA			
214	Polytechnische Schulen												
214000	Polytechnische Schulen												
Operative Gebarung													
2/214000+816000	Kostenbeiträge Poly St. Peter	2114	3114	13	3.400,00	3.400,00		3.400,00	3.400,00				
SU 21 / 31	Summe Erträge / Einzahlungen operative Gebarung				3.400,00	3.400,00	0,00	3.400,00	3.400,00	0,00			
1/214000-752000	Transfers an Gemeindeverbände (Polytechnische Schulen)	2231	3231	26	24.900,00	35.000,00	-10.100,00	24.900,00	35.000,00	-10.100,00			
SU 22 / 32	Summe Aufwendungen / Auszahlungen operative Gebarung				24.900,00	35.000,00	-10.100,00	24.900,00	35.000,00	-10.100,00			
SA 0 / SA 1	(0) Nettoergebnis (21 - 22) / (1) Geldfluss operative Gebarung (31 – 32)				-21.500,00	-31.600,00	10.100,00	-21.500,00	-31.600,00	10.100,00			
SA01	Saldo (01) Haushaltsrücklagen (230 - 240)				0,00	0,00	0,00	0,00	0,00	0,00			
SA00	Saldo (00) Nettoergebnis nach Haushaltsrücklagen (Saldo 0 + Saldo 01)				-21.500,00	-31.600,00	10.100,00						
Investive Gebarung													
SU 33	Summe Einzahlungen investive Gebarung							0,00	0,00	0,00			
SU 34	Summe Auszahlungen investive Gebarung							0,00	0,00	0,00			
SA2	Saldo (2) Geldfluss aus der Investiven Gebarung (33 – 34)							0,00	0,00	0,00			
SA3	Saldo (3) Nettofinanzierungssaldo (Saldo 1 + Saldo 2)							-21.500,00	-31.600,00	10.100,00			
Finanzierungstätigkeit													
SU 35	Summe Einzahlungen aus der Finanzierungstätigkeit							0,00	0,00	0,00			
SU 36	Summe Auszahlungen aus der Finanzierungstätigkeit							0,00	0,00	0,00			
SA4	Saldo (4) Geldfluss aus der Finanzierungstätigkeit (35 – 36)							0,00	0,00	0,00			
SA5	Saldo (5) Geldfluss aus der voranschlagswirksamen Gebarung (Saldo 3 + Saldo 4)							-21.500,00	-31.600,00	10.100,00			
22	Berufsbildender Unterricht; Anstalten der Bildung für Lehrerinnen und Lehrer sowie Erzieherinnen und Erzieher												
220	Berufsbildende Pflichtschulen												
220000	Berufsbildende Pflichtschulen												
Operative Gebarung													
SU 21 / 31	Summe Erträge / Einzahlungen operative Gebarung				0,00	0,00	0,00	0,00	0,00	0,00			
1/220000-751000	Transfers an Länder (Berufsschülerhaltungsbeitrag)	2231	3231	26	86.800,00	86.800,00		86.800,00	86.800,00				
1/220000-752000	Transfers an Gemeinden	2231	3231	26	1.100,00	1.100,00		1.100,00	1.100,00				
SU 22 / 32	Summe Aufwendungen / Auszahlungen operative Gebarung				87.900,00	87.900,00	0,00	87.900,00	87.900,00	0,00			
SA 0 / SA 1	(0) Nettoergebnis (21 - 22) / (1) Geldfluss operative Gebarung (31 – 32)				-87.900,00	-87.900,00	0,00	-87.900,00	-87.900,00	0,00			
SA01	Saldo (01) Haushaltsrücklagen (230 - 240)				0,00	0,00	0,00	0,00	0,00	0,00			
SA00	Saldo (00) Nettoergebnis nach Haushaltsrücklagen (Saldo 0 + Saldo 01)				-87.900,00	-87.900,00	0,00						
Investive Gebarung													
SU 33	Summe Einzahlungen investive Gebarung							0,00	0,00	0,00			
SU 34	Summe Auszahlungen investive Gebarung							0,00	0,00	0,00			

1. Nachtragsvoranschlag 2024

Marktgemeinde St. Peter in der Au

NVA Ergebnis- und Finanzierungsvoranschlag Detailnachweis

		MVAG			Ergebnisvoranschlag			Finanzierungsvoranschlag		
		EH	FH	VC QU	VA 2024 inkl. NVA	VA 2024	1. NVA	VA 2024 inkl. NVA	VA 2024	1. NVA
SA2	Saldo (2) Geldfluss aus der Investiven Gebarung (33 – 34)							0,00	0,00	0,00
SA3	Saldo (3) Nettofinanzierungssaldo (Saldo 1 + Saldo 2)							-87.900,00	-87.900,00	0,00
Finanzierungstätigkeit										
SU 35	Summe Einzahlungen aus der Finanzierungstätigkeit							0,00	0,00	0,00
SU 36	Summe Auszahlungen aus der Finanzierungstätigkeit							0,00	0,00	0,00
SA4	Saldo (4) Geldfluss aus der Finanzierungstätigkeit (35 – 36)							0,00	0,00	0,00
SA5	Saldo (5) Geldfluss aus der voranschlagswirksamen Gebarung (Saldo 3 + Saldo 4)							-87.900,00	-87.900,00	0,00
24	Vorschulische Erziehung									
240	Kindergärten									
240000	Kindergarten Markt									
Operative Gebarung										
2/240000+808000	Elternbeiträge Mittagessen	2116	3116	16	4.000,00	4.000,00		4.000,00	4.000,00	
2/240000+810000	Elternbeiträge Bastelbeitrag	2114	3114	13	10.400,00	11.700,00	-1.300,00	10.400,00	11.700,00	-1.300,00
2/240000+810100	Elternbeiträge Nachmittagsbetreuung	2114	3114	13	6.800,00	4.500,00	2.300,00	6.800,00	4.500,00	2.300,00
2/240000+810300	Elternbeiträge Ferienbetreuung	2114	3114	13	1.900,00	1.000,00	900,00	1.900,00	1.000,00	900,00
2/240000+813000	Erträge aus der Auflösung von Investitionszuschüssen (Kapitaltransfers)	2127			12.500,00	12.500,00				
2/240000+816100	Kostenbeiträge für Kindergartenentransport	2114	3114	13	3.500,00	2.800,00	700,00	3.500,00	2.800,00	700,00
2/240000+861000	Transfers von Ländern, Landesfonds und Landeskammern	2121	3121	15	72.100,00	60.000,00	12.100,00	72.100,00	60.000,00	12.100,00
2/240000+861200	Transfers von Ländern (Zinsenzuschuss)	2121	3121	15	4.000,00	4.000,00		4.000,00	4.000,00	
SU 21 / 31	Summe Erträge / Einzahlungen operative Gebarung				115.200,00	100.500,00	14.700,00	102.700,00	88.000,00	14.700,00
1/240000-400000	Geringwertige Wirtschaftsgüter (GWG)	2221	3221	23	12.000,00	3.500,00	8.500,00	12.000,00	3.500,00	8.500,00
1/240000-400100	Spiel- und Beschäftigungsmaterial	2221	3221	23	11.700,00	11.700,00		11.700,00	11.700,00	
1/240000-430000	Lebensmittel (Mittagessen)	2221	3221	23	5.700,00	4.000,00	1.700,00	5.700,00	4.000,00	1.700,00
1/240000-454000	Reinigungsmittel	2221	3221	23	2.100,00	1.100,00	1.000,00	2.100,00	1.100,00	1.000,00
1/240000-456000	Büromittel	2221	3221	23	600,00	600,00		600,00	600,00	
1/240000-458000	Hausapotheke	2221	3221	23	100,00	100,00		100,00	100,00	
1/240000-459000	Sonstige Verbrauchsgüter	2221	3221	23	700,00	700,00		700,00	700,00	
1/240000-511000	Bezüge VB Arbeiter	2211	3211	20	178.200,00	170.100,00	8.100,00	178.200,00	170.100,00	8.100,00
1/240000-523000	Bezüge nicht ganzjährig beschäftigte Arbeiter	2211	3211	20	8.000,00	3.000,00	5.000,00	8.000,00	3.000,00	5.000,00
1/240000-523100	Geldbezüge der nicht ganzjährig beschäftigten Arbeiter (FSJ)	2211	3211	20	9.500,00	6.300,00	3.200,00	9.500,00	6.300,00	3.200,00
1/240000-565000	Mehrleistungsvergütungen	2211	3211	20	2.500,00	2.500,00		2.500,00	2.500,00	
1/240000-580000	DGB zum Ausgleichsfonds für Familienbeihilfen Vertragsbedienstete	2212	3212	20	6.400,00	6.400,00		6.400,00	6.400,00	

1. Nachtragsvoranschlag 2024

Marktgemeinde St. Peter in der Au

NVA Ergebnis- und Finanzierungsvoranschlag Detailnachweis

		MVAG		VC QU	Ergebnisvoranschlag		Finanzierungsvoranschlag			
		EH	FH		VA 2024 inkl. NVA	VA 2024	1. NVA	VA 2024 inkl. NVA	VA 2024	1. NVA
1/240000-580100	DGB zum Ausgleichsfonds für Familienbeihilfen nicht ganzjährig Beschäftigte	2212	3212	20	300,00	300,00		300,00	300,00	
1/240000-582000	DG-SV und MVK Vertragsbedienstete	2212	3212	20	38.400,00	36.800,00	1.600,00	38.400,00	36.800,00	1.600,00
1/240000-582100	DG-SV und MVK nicht ganzjährig Beschäftigte	2212	3212	20	1.700,00	700,00	1.000,00	1.700,00	700,00	1.000,00
1/240000-592000	Dotierung von Rückstellungen für Jubiläumszuwendungen	2214			1.400,00	1.400,00				
1/240000-600000	Energiebezüge (Stromverbrauch)	2222	3222	24	5.000,00	8.000,00	-3.000,00	5.000,00	8.000,00	-3.000,00
1/240000-600100	Energiebezüge (Fernwärme)	2222	3222	24	8.700,00	9.200,00	-500,00	8.700,00	9.200,00	-500,00
1/240000-614000	Instandhaltung von Gebäuden und Bauten	2224	3224	24	2.500,00	2.000,00	500,00	2.500,00	2.000,00	500,00
1/240000-618000	Instandhaltung der Amts-, Betriebs- und Geschäftsausstattung	2224	3224	24	2.300,00	800,00	1.500,00	2.300,00	800,00	1.500,00
1/240000-621000	Sonstige Transporte (Kindergartentransport)	2222	3222	24	20.000,00	20.000,00		20.000,00	20.000,00	
1/240000-630000	Portogebühren	2222	3222	24	100,00	100,00		100,00	100,00	
1/240000-631000	Telekommunikationsdienste	2222	3222	24	1.500,00	1.200,00	300,00	1.500,00	1.200,00	300,00
1/240000-670000	Versicherungen	2222	3222	24	3.500,00	3.500,00		3.500,00	3.500,00	
1/240000-680000	Planmäßige Abschreibung	2226			31.900,00	31.200,00	700,00			
1/240000-700000	Mietaufwand	2223	3223	24	300,00	300,00		300,00	300,00	
1/240000-711000	Gebühren für die Benützung von Gemeindeeinrichtungen und Anlagen gemäß FAG	2225	3225	24	4.500,00	4.500,00		4.500,00	4.500,00	
1/240000-728000	Sonstige Leistungsentgelte	2225	3225	24	6.300,00	800,00	5.500,00	6.300,00	800,00	5.500,00
1/240000-768000	Studienbeihilfen	2234	3234	27	500,00	500,00		500,00	500,00	
1/240000-768100	Sonstige Transfers an private Haushalte	2234	3234	27	400,00	400,00		400,00	400,00	
SU 22 / 32	Summe Aufwendungen / Auszahlungen operative Gebarung				366.800,00	331.700,00	35.100,00	333.500,00	299.100,00	34.400,00
SA 0 / SA 1	(0) Nettoergebnis (21 - 22) / (1) Geldfluss operative Gebarung (31 - 32)				-251.600,00	-231.200,00	-20.400,00	-230.800,00	-211.100,00	-19.700,00
SA01	Saldo (01) Haushaltsrücklagen (230 - 240)				0,00	0,00	0,00	0,00	0,00	0,00
SA00	Saldo (00) Nettoergebnis nach Haushaltsrücklagen (Saldo 0 + Saldo 01)				-251.600,00	-231.200,00	-20.400,00			
Investive Gebarung										
SU 33	Summe Einzahlungen investive Gebarung							0,00	0,00	0,00
1/240000-006000	Sonstige Grundstückseinrichtungen		3412	2				6.500,00	5.500,00	1.000,00
1/240000-042000	Amts-, Betriebs- und Geschäftsausstattung		3415	2 41				1.500,00		1.500,00
SU 34	Summe Auszahlungen investive Gebarung							8.000,00	5.500,00	2.500,00
SA2	Saldo (2) Geldfluss aus der Investiven Gebarung (33 - 34)							-8.000,00	-5.500,00	-2.500,00
SA3	Saldo (3) Nettofinanzierungssaldo (Saldo 1 + Saldo 2)							-238.800,00	-216.600,00	-22.200,00
Finanzierungstätigkeit										
SU 35	Summe Einzahlungen aus der Finanzierungstätigkeit							0,00	0,00	0,00

1. Nachtragsvoranschlag 2024

Marktgemeinde St. Peter in der Au

NVA Ergebnis- und Finanzierungsvoranschlag Detailnachweis

		MVAG		VC QU	Ergebnisvoranschlag			Finanzierungsvoranschlag		
		EH	FH		VA 2024 inkl. NVA	VA 2024	1. NVA	VA 2024 inkl. NVA	VA 2024	1. NVA
SU 36	Summe Auszahlungen aus der Finanzierungstätigkeit							0,00	0,00	0,00
SA4	Saldo (4) Geldfluss aus der Finanzierungstätigkeit (35 – 36)							0,00	0,00	0,00
SA5	Saldo (5) Geldfluss aus der voranschlagswirksamen Gebarung (Saldo 3 + Saldo 4)							-238.800,00	-216.600,00	-22.200,00
240100	Kindergarten St. Michael									
Operative Gebarung										
2/240100+810000	Elternbeiträge Bastelbeitrag	2114	3114	13	1.800,00	2.000,00	-200,00	1.800,00	2.000,00	-200,00
2/240100+813000	Erträge aus der Auflösung von Investitionszuschüssen (Kapitaltransfers)	2127			300,00	300,00				
2/240100+816100	Kostenbeiträge für Kindergartentransport	2114	3114	13	2.500,00	1.500,00	1.000,00	2.500,00	1.500,00	1.000,00
2/240100+861000	Transfers von Ländern, Landesfonds und Landeskammern	2121	3121	15	10.000,00	10.000,00		10.000,00	10.000,00	
SU 21 / 31	Summe Erträge / Einzahlungen operative Gebarung				14.600,00	13.800,00	800,00	14.300,00	13.500,00	800,00
1/240100-400000	Geringwertige Wirtschaftsgüter (GWG)	2221	3221	23	1.000,00	1.000,00		1.000,00	1.000,00	
1/240100-400100	Spiel- und Beschäftigungsmaterial	2221	3221	23	2.000,00	2.000,00		2.000,00	2.000,00	
1/240100-451000	Brennstoffe (Pellets)	2221	3221	23	2.000,00	2.000,00		2.000,00	2.000,00	
1/240100-454000	Reinigungsmittel	2221	3221	23	500,00	500,00		500,00	500,00	
1/240100-456000	Büromittel	2221	3221	23	200,00	200,00		200,00	200,00	
1/240100-458000	Hausapotheke	2221	3221	23	100,00	100,00		100,00	100,00	
1/240100-459000	Sonstige Verbrauchsgüter	2221	3221	23	100,00	100,00		100,00	100,00	
1/240100-511000	Bezüge VB Arbeiter	2211	3211	20	30.100,00	28.900,00	1.200,00	30.100,00	28.900,00	1.200,00
1/240100-565000	Mehrleistungsvergütungen	2211	3211	20	1.000,00	1.000,00		1.000,00	1.000,00	
1/240100-580000	DGB zum Ausgleichsfonds für Familienbeihilfen Vertragsbedienstete	2212	3212	20	1.200,00	1.200,00		1.200,00	1.200,00	
1/240100-582000	DG-SV und MVK Vertragsbedienstete	2212	3212	20	6.700,00	6.400,00	300,00	6.700,00	6.400,00	300,00
1/240100-592000	Dotierung von Rückstellungen für Jubiläumszuwendungen	2214			100,00	100,00				
1/240100-600000	Energiebezüge (Stromverbrauch)	2222	3222	24	2.000,00	2.000,00		2.000,00	2.000,00	
1/240100-614000	Instandhaltung von Gebäuden und Bauten	2224	3224	24	1.500,00	1.500,00		1.500,00	1.500,00	
1/240100-618000	Instandhaltung der Amts-, Betriebs- und Geschäftsausstattung	2224	3224	24	400,00	400,00		400,00	400,00	
1/240100-621000	Sonstige Transporte (Kindergartentransport)	2222	3222	24	14.500,00	12.000,00	2.500,00	14.500,00	12.000,00	2.500,00
1/240100-631000	Telekommunikationsdienste	2222	3222	24	800,00	800,00		800,00	800,00	
1/240100-670000	Versicherungen	2222	3222	24	1.100,00	1.100,00		1.100,00	1.100,00	
1/240100-680000	Planmäßige Abschreibung	2226			6.600,00	6.300,00	300,00			
1/240100-700000	Mietaufwand	2223	3223	24	300,00	300,00		300,00	300,00	
1/240100-711000	Gebühren für die Benützung von Gemeindeeinrichtungen und Anlagen gemäß FAG	2225	3225	24	1.700,00	1.700,00		1.700,00	1.700,00	

1. Nachtragsvoranschlag 2024

Marktgemeinde St. Peter in der Au

NVA Ergebnis- und Finanzierungsvoranschlag Detailnachweis

		MVAG			Ergebnisvoranschlag		Finanzierungsvoranschlag			
		EH	FH	VC QU	VA 2024 inkl. NVA	VA 2024	1. NVA	VA 2024 inkl. NVA	VA 2024	1. NVA
1/240100-728000	Sonstige Leistungsentgelte	2225	3225	24	300,00	300,00		300,00	300,00	
1/240100-768000	Studienbeihilfen	2234	3234	27	1.100,00	1.100,00		1.100,00	1.100,00	
1/240100-768100	Sonstige Transfers an private Haushalte	2234	3234	27	100,00	100,00		100,00	100,00	
SU 22 / 32	Summe Aufwendungen / Auszahlungen operative Gebarung				75.400,00	71.100,00	4.300,00	68.700,00	64.700,00	4.000,00
SA 0 / SA 1	(0) Nettoergebnis (21 - 22) / (1) Geldfluss operative Gebarung (31 – 32)				-60.800,00	-57.300,00	-3.500,00	-54.400,00	-51.200,00	-3.200,00
SA01	Saldo (01) Haushaltsrücklagen (230 - 240)				0,00	0,00	0,00	0,00	0,00	0,00
SA00	Saldo (00) Nettoergebnis nach Haushaltsrücklagen (Saldo 0 + Saldo 01)				-60.800,00	-57.300,00	-3.500,00			
Investive Gebarung										
SU 33	Summe Einzahlungen investive Gebarung							0,00	0,00	0,00
SU 34	Summe Auszahlungen investive Gebarung							0,00	0,00	0,00
SA2	Saldo (2) Geldfluss aus der Investiven Gebarung (33 – 34)							0,00	0,00	0,00
SA3	Saldo (3) Nettofinanzierungssaldo (Saldo 1 + Saldo 2)							-54.400,00	-51.200,00	-3.200,00
Finanzierungstätigkeit										
SU 35	Summe Einzahlungen aus der Finanzierungstätigkeit							0,00	0,00	0,00
SU 36	Summe Auszahlungen aus der Finanzierungstätigkeit							0,00	0,00	0,00
SA4	Saldo (4) Geldfluss aus der Finanzierungstätigkeit (35 – 36)							0,00	0,00	0,00
SA5	Saldo (5) Geldfluss aus der voranschlagswirksamen Gebarung (Saldo 3 + Saldo 4)							-54.400,00	-51.200,00	-3.200,00
240200	Kindergarten Kürnberg									
Operative Gebarung										
2/240200+808000	Elternbeiträge Mittagessen	2116	3116	16	1.200,00	1.200,00		1.200,00	1.200,00	
2/240200+810000	Elternbeiträge Bastelbeitrag	2114	3114	13	3.000,00	3.300,00	-300,00	3.000,00	3.300,00	-300,00
2/240200+810100	Elternbeiträge Nachmittagsbetreuung	2114	3114	13	2.000,00	2.200,00	-200,00	2.000,00	2.200,00	-200,00
2/240200+810300	Elternbeiträge Ferienbetreuung	2114	3114	13	300,00	100,00	200,00	300,00	100,00	200,00
2/240200+813000	Erträge aus der Auflösung von Investitionszuschüssen (Kapitaltransfers)	2127			6.500,00	6.200,00	300,00			
2/240200+816100	Kostenbeiträge für Kindergartentransport	2114	3114	13	2.200,00	2.000,00	200,00	2.200,00	2.000,00	200,00
2/240200+861000	Transfers von Ländern, Landesfonds und Landeskammern	2121	3121	15	20.000,00	20.000,00		20.000,00	20.000,00	
2/240200+861200	Transfers von Ländern (Zinsenzuschuss)	2121	3121	15	5.100,00	5.100,00		5.100,00	5.100,00	
SU 21 / 31	Summe Erträge / Einzahlungen operative Gebarung				40.300,00	40.100,00	200,00	33.800,00	33.900,00	-100,00
1/240200-400000	Geringwertige Wirtschaftsgüter (GWG)	2221	3221	23	1.600,00	1.600,00		1.600,00	1.600,00	
1/240200-400100	Spiel- und Beschäftigungsmaterial	2221	3221	23	3.300,00	3.300,00		3.300,00	3.300,00	
1/240200-430000	Lebensmittel (Mittagessen)	2221	3221	23	800,00	1.200,00	-400,00	800,00	1.200,00	-400,00
1/240200-451000	Brennstoffe (Pellets)	2221	3221	23	3.500,00	3.500,00		3.500,00	3.500,00	
1/240200-454000	Reinigungsmittel	2221	3221	23	500,00	500,00		500,00	500,00	
1/240200-456000	Büromittel	2221	3221	23	200,00	200,00		200,00	200,00	
1/240200-457000	Druckwerke	2221	3221	23	100,00	100,00		100,00	100,00	
1/240200-458000	Hausapotheke	2221	3221	23	100,00	100,00		100,00	100,00	

1. Nachtragsvoranschlag 2024

Marktgemeinde St. Peter in der Au

NVA Ergebnis- und Finanzierungsvoranschlag Detailnachweis

		MVAG		VC QU	Ergebnisvoranschlag		Finanzierungsvoranschlag			
		EH	FH		VA 2024 inkl. NVA	VA 2024	1. NVA	VA 2024 inkl. NVA	VA 2024	1. NVA
1/240200-459000	Sonstige Verbrauchsgüter	2221	3221	23	400,00	400,00		400,00	400,00	
1/240200-511000	Bezüge VB Arbeiter	2211	3211	20	54.900,00	45.900,00	9.000,00	54.900,00	45.900,00	9.000,00
1/240200-565000	Mehrleistungsvergütungen	2211	3211	20	2.000,00	1.300,00	700,00	2.000,00	1.300,00	700,00
1/240200-580000	DGB zum Ausgleichsfonds für Familienbeihilfen Vertragsbedienstete	2212	3212	20	2.100,00	1.800,00	300,00	2.100,00	1.800,00	300,00
1/240200-582000	DG-SV und MVK Vertragsbedienstete	2212	3212	20	12.200,00	10.200,00	2.000,00	12.200,00	10.200,00	2.000,00
1/240200-592000	Dotierung von Rückstellungen für Jubiläumszuwendungen	2214			500,00	500,00				
1/240200-600000	Energiebezüge (Stromverbrauch)	2222	3222	24	2.500,00	2.500,00		2.500,00	2.500,00	
1/240200-614000	Instandhaltung von Gebäuden und Bauten	2224	3224	24	500,00	500,00		500,00	500,00	
1/240200-618000	Instandhaltung der Amts-, Betriebs- und Geschäftsausstattung	2224	3224	24	500,00	500,00		500,00	500,00	
1/240200-621000	Sonstige Transporte (Kindergartentransport)	2222	3222	24	16.000,00	18.000,00	-2.000,00	16.000,00	18.000,00	-2.000,00
1/240200-630000	Portogebühren	2222	3222	24	100,00	100,00		100,00	100,00	
1/240200-631000	Telekommunikationsdienste	2222	3222	24	900,00	900,00		900,00	900,00	
1/240200-650000	Darlehenszinsen	2241	3241	25	9.100,00	9.100,00		9.100,00	9.100,00	
1/240200-670000	Versicherungen	2222	3222	24	3.600,00	3.600,00		3.600,00	3.600,00	
1/240200-680000	Planmäßige Abschreibung	2226			35.400,00	35.000,00	400,00			
1/240200-700000	Mietaufwand	2223	3223	24	300,00	300,00		300,00	300,00	
1/240200-711000	Gebühren für die Benützung von Gemeindeeinrichtungen und Anlagen gemäß FAG	2225	3225	24	3.500,00	3.500,00		3.500,00	3.500,00	
1/240200-728000	Sonstige Leistungsentgelte	2225	3225	24	800,00	800,00		800,00	800,00	
1/240200-752000	Transfers an Gemeinden (Kindergartenbeitrag St.Ulrich+Maria Neustift)	2231	3231	26	18.500,00	18.500,00		18.500,00	18.500,00	
1/240200-768100	Sonstige Transfers an private Haushalte	2234	3234	27	100,00	100,00		100,00	100,00	
SU 22 / 32	Summe Aufwendungen / Auszahlungen operative Gebarung				174.000,00	164.000,00	10.000,00	138.100,00	128.500,00	9.600,00
SA 0 / SA 1	(0) Nettoergebnis (21 - 22) / (1) Geldfluss operative Gebarung (31 - 32)				-133.700,00	-123.900,00	-9.800,00	-104.300,00	-94.600,00	-9.700,00
SA01	Saldo (01) Haushaltsrücklagen (230 - 240)				0,00	0,00	0,00	0,00	0,00	0,00
SA00	Saldo (00) Nettoergebnis nach Haushaltsrücklagen (Saldo 0 + Saldo 01)				-133.700,00	-123.900,00	-9.800,00			
Investive Gebarung										
2/240200+301000	Kapitaltransfers von Ländern, Landesfonds und Landeskammern		3331					1.000,00		1.000,00
SU 33	Summe Einzahlungen investive Gebarung							1.000,00	0,00	1.000,00
SU 34	Summe Auszahlungen investive Gebarung							0,00	0,00	0,00
SA2	Saldo (2) Geldfluss aus der Investiven Gebarung (33 - 34)							1.000,00	0,00	1.000,00
SA3	Saldo (3) Nettofinanzierungssaldo (Saldo 1 + Saldo 2)							-103.300,00	-94.600,00	-8.700,00

1. Nachtragsvoranschlag 2024

Marktgemeinde St. Peter in der Au

NVA Ergebnis- und Finanzierungsvoranschlag Detailnachweis

		MVAG		VC QU	Ergebnisvoranschlag		Finanzierungsvoranschlag			
		EH	FH		VA 2024 inkl. NVA	VA 2024	1. NVA	VA 2024 inkl. NVA	VA 2024	1. NVA
Finanzierungstätigkeit										
SU 35	Summe Einzahlungen aus der Finanzierungstätigkeit							0,00	0,00	0,00
1/240200-346000	Tilgung von Bankdarlehen		3614	65				73.400,00	73.400,00	
SU 36	Summe Auszahlungen aus der Finanzierungstätigkeit							73.400,00	73.400,00	0,00
SA4	Saldo (4) Geldfluss aus der Finanzierungstätigkeit (35 – 36)							-73.400,00	-73.400,00	0,00
SA5	Saldo (5) Geldfluss aus der voranschlagswirksamen Gebarung (Saldo 3 + Saldo 4)							-176.700,00	-168.000,00	-8.700,00
240300	Kindergarten St. Johann									
Operative Gebarung										
2/240300+810000	Elternbeiträge Bastelbeitrag	2114	3114	13	1.800,00	1.800,00		1.800,00	1.800,00	
2/240300+810100	Erträge aus Leistungen (Ökostrom)	2114	3114		200,00		200,00	200,00		200,00
2/240300+813000	Erträge aus der Auflösung von Investitionszuschüssen (Kapitaltransfers)	2127			1.700,00	1.300,00	400,00			
2/240300+816100	Kostenbeiträge für Kindergartenentransport	2114	3114	13	2.500,00	1.800,00	700,00	2.500,00	1.800,00	700,00
2/240300+861000	Transfers von Ländern, Landesfonds und Landeskammern	2121	3121	15	10.000,00	10.000,00		10.000,00	10.000,00	
2/240300+863000	Transfers von Sozialversicherungsträgern (AUVA)	2121	3121	15	3.300,00		3.300,00	3.300,00		3.300,00
SU 21 / 31	Summe Erträge / Einzahlungen operative Gebarung				19.500,00	14.900,00	4.600,00	17.800,00	13.600,00	4.200,00
1/240300-400000	Geringwertige Wirtschaftsgüter (GWG)	2221	3221	23	900,00	900,00		900,00	900,00	
1/240300-400100	Spiel- und Beschäftigungsmaterial	2221	3221	23	1.800,00	1.800,00		1.800,00	1.800,00	
1/240300-454000	Reinigungsmittel	2221	3221	23	300,00	300,00		300,00	300,00	
1/240300-456000	Büromittel	2221	3221	23	200,00	200,00		200,00	200,00	
1/240300-457000	Druckwerke	2221	3221	23	100,00	100,00		100,00	100,00	
1/240300-458000	Hausapotheke	2221	3221	23	100,00	100,00		100,00	100,00	
1/240300-459000	Sonstige Verbrauchsgüter	2221	3221	23	200,00	200,00		200,00	200,00	
1/240300-511000	Bezüge VB Arbeiter	2211	3211	20	28.900,00	31.900,00	-3.000,00	28.900,00	31.900,00	-3.000,00
1/240300-523000	Bezüge nicht ganzjährig beschäftigte Arbeiter	2211	3211	20	3.000,00	700,00	2.300,00	3.000,00	700,00	2.300,00
1/240300-565000	Mehrleistungsvergütungen	2211	3211	20	1.200,00	700,00	500,00	1.200,00	700,00	500,00
1/240300-580000	DGB zum Ausgleichsfonds für Familienbeihilfen Vertragsbedienstete	2212	3212	20	1.200,00	1.200,00		1.200,00	1.200,00	
1/240300-580100	DGB zum Ausgleichsfonds für Familienbeihilfen nicht ganzjährig Beschäftigte	2212	3212	20	100,00	100,00		100,00	100,00	
1/240300-582000	DG-SV und MVK Vertragsbedienstete	2212	3212	20	6.800,00	6.800,00		6.800,00	6.800,00	
1/240300-582100	DG-SV und MVK nicht ganzjährig Beschäftigte	2212	3212	20	400,00	200,00	200,00	400,00	200,00	200,00
1/240300-592000	Dotierung von Rückstellungen für Jubiläumszuwendungen	2214			400,00	400,00				
1/240300-600000	Energiebezüge (Stromverbrauch)	2222	3222	24	2.000,00	2.000,00		2.000,00	2.000,00	

1. Nachtragsvoranschlag 2024

Marktgemeinde St. Peter in der Au

NVA Ergebnis- und Finanzierungsvoranschlag Detailnachweis

		MVAG		VC QU	Ergebnisvoranschlag			Finanzierungsvoranschlag		
		EH	FH		VA 2024 inkl. NVA	VA 2024	1. NVA	VA 2024 inkl. NVA	VA 2024	1. NVA
1/240300-600100	Energiebezüge (Fernwärme)	2222	3222	24	2.300,00	2.300,00		2.300,00	2.300,00	
1/240300-614000	Instandhaltung von Gebäuden und Bauten	2224	3224	24	300,00	300,00		300,00	300,00	
1/240300-618000	Instandhaltung der Amts-, Betriebs- und Geschäftsausstattung	2224	3224	24	1.300,00	600,00	700,00	1.300,00	600,00	700,00
1/240300-621000	Sonstige Transporte (Kindergartentransport)	2222	3222	24	6.500,00	6.500,00		6.500,00	6.500,00	
1/240300-630000	Portogebühren	2222	3222	24	100,00	100,00		100,00	100,00	
1/240300-631000	Telekommunikationsdienste	2222	3222	24	700,00	700,00		700,00	700,00	
1/240300-670000	Versicherungen	2222	3222	24	800,00	800,00		800,00	800,00	
1/240300-680000	Planmäßige Abschreibung	2226			12.600,00	11.500,00	1.100,00			
1/240300-700000	Mietaufwand	2223	3223	24	300,00	300,00		300,00	300,00	
1/240300-711000	Gebühren für die Benützung von Gemeindeeinrichtungen und Anlagen gemäß FAG	2225	3225	24	1.300,00	1.300,00		1.300,00	1.300,00	
1/240300-728000	Sonstige Leistungsentgelte	2225	3225	24	400,00	400,00		400,00	400,00	
1/240300-768000	Studienbeihilfen	2234	3234		400,00		400,00	400,00		400,00
1/240300-768100	Sonstige Transfers an private Haushalte	2234	3234	27	100,00	100,00		100,00	100,00	
SU 22 / 32	Summe Aufwendungen / Auszahlungen operative Gebarung				74.700,00	72.500,00	2.200,00	61.700,00	60.600,00	1.100,00
SA 0 / SA 1	(0) Nettoergebnis (21 - 22) / (1) Geldfluss operative Gebarung (31 – 32)				-55.200,00	-57.600,00	2.400,00	-43.900,00	-47.000,00	3.100,00
SA01	Saldo (01) Haushaltsrücklagen (230 - 240)				0,00	0,00	0,00	0,00	0,00	0,00
SA00	Saldo (00) Nettoergebnis nach Haushaltsrücklagen (Saldo 0 + Saldo 01)				-55.200,00	-57.600,00	2.400,00			
Investive Gebarung										
2/240300+300000	Kapitaltransfers von Bund (EAG-Förderung PV-Anlage)		3331					900,00		900,00
2/240300+301000	Kapitaltransfers von Ländern, Landesfonds und Landeskammern		3331						5.000,00	-5.000,00
SU 33	Summe Einzahlungen investive Gebarung							900,00	5.000,00	-4.100,00
1/240300-050000	Sonderanlagen (PV-Anlage)		3412	2				8.000,00	24.300,00	-16.300,00
SU 34	Summe Auszahlungen investive Gebarung							8.000,00	24.300,00	-16.300,00
SA2	Saldo (2) Geldfluss aus der Investiven Gebarung (33 – 34)							-7.100,00	-19.300,00	12.200,00
SA3	Saldo (3) Nettofinanzierungssaldo (Saldo 1 + Saldo 2)							-51.000,00	-66.300,00	15.300,00
Finanzierungstätigkeit										
SU 35	Summe Einzahlungen aus der Finanzierungstätigkeit							0,00	0,00	0,00
SU 36	Summe Auszahlungen aus der Finanzierungstätigkeit							0,00	0,00	0,00
SA4	Saldo (4) Geldfluss aus der Finanzierungstätigkeit (35 – 36)							0,00	0,00	0,00
SA5	Saldo (5) Geldfluss aus der voranschlagswirksamen Gebarung (Saldo 3 + Saldo 4)							-51.000,00	-66.300,00	15.300,00

1. Nachtragsvoranschlag 2024

Marktgemeinde St. Peter in der Au

NVA Ergebnis- und Finanzierungsvoranschlag Detailnachweis

		MVAG		VC QU	Ergebnisvoranschlag			Finanzierungsvoranschlag		
		EH	FH		VA 2024 inkl. NVA	VA 2024	1. NVA	VA 2024 inkl. NVA	VA 2024	1. NVA
240400	Krabbelgruppe									
Operative Gebarung										
2/240400+810000	Elternbeiträge Bastelbeitrag	2114	3114	13	2.500,00	2.100,00	400,00	2.500,00	2.100,00	400,00
2/240400+813000	Erträge aus der Auflösung von Investitionszuschüssen (Kapitaltransfers)	2127			3.400,00	3.400,00				
2/240400+861000	Transfers von Ländern (Kinderbetreuungsbeitrag)	2121	3121	15	66.000,00	72.000,00	-6.000,00	66.000,00	72.000,00	-6.000,00
2/240400+861100	Transfers von Ländern	2121	3121	15	44.500,00	44.500,00		44.500,00	44.500,00	
2/240400+862000	Transfers von Gemeinden	2121	3121	15	5.200,00	1.000,00	4.200,00	5.200,00	1.000,00	4.200,00
SU 21 / 31	Summe Erträge / Einzahlungen operative Gebarung				121.600,00	123.000,00	-1.400,00	118.200,00	119.600,00	-1.400,00
1/240400-400000	Geringwertige Wirtschaftsgüter (GWG)	2221	3221	23	1.000,00	1.000,00		1.000,00	1.000,00	
1/240400-400100	Spiel- und Beschäftigungsmaterial	2221	3221	23	2.500,00	2.100,00	400,00	2.500,00	2.100,00	400,00
1/240400-454000	Reinigungsmittel	2221	3221	23	300,00	300,00		300,00	300,00	
1/240400-456000	Büromittel	2221	3221	23	200,00	200,00		200,00	200,00	
1/240400-458000	Hausapotheke	2221	3221	23	100,00	100,00		100,00	100,00	
1/240400-459000	Sonstige Verbrauchsgüter	2221	3221	23	100,00	100,00		100,00	100,00	
1/240400-510000	Bezüge VB Angestellte	2211	3211	20	34.400,00	38.800,00	-4.400,00	34.400,00	38.800,00	-4.400,00
1/240400-511000	Bezüge VB Arbeiter	2211	3211	20	23.100,00	22.100,00	1.000,00	23.100,00	22.100,00	1.000,00
1/240400-565000	Mehrleistungsvergütungen	2211	3211	20	800,00	1.800,00	-1.000,00	800,00	1.800,00	-1.000,00
1/240400-580000	DGB zum Ausgleichsfonds für Familienbeihilfen Vertragsbedienstete	2212	3212	20	2.300,00	2.300,00		2.300,00	2.300,00	
1/240400-582000	DG-SV und MVK Vertragsbedienstete	2212	3212	20	12.200,00	12.200,00		12.200,00	12.200,00	
1/240400-592000	Dotierung von Rückstellungen für Jubiläumszuwendungen	2214			2.000,00	2.000,00				
1/240400-631000	Telekommunikationsdienste	2222	3222	24	600,00	600,00		600,00	600,00	
1/240400-670000	Versicherungen	2222	3222	24	300,00	300,00		300,00	300,00	
1/240400-680000	Planmäßige Abschreibung	2226			6.600,00	6.000,00	600,00			
1/240400-728000	Sonstige Leistungsentgelte	2225	3225	24	200,00	200,00		200,00	200,00	
1/240400-752000	Transfers an Gemeinden (TBE-Beitrag)	2231	3231		800,00		800,00	800,00		800,00
1/240400-768000	Studienbeihilfen	2234	3234	27	800,00	800,00		800,00	800,00	
1/240400-768100	Sonstige Transfers an private Haushalte	2234	3234	27	200,00	200,00		200,00	200,00	
SU 22 / 32	Summe Aufwendungen / Auszahlungen operative Gebarung				88.500,00	91.100,00	-2.600,00	79.900,00	83.100,00	-3.200,00
SA 0 / SA 1	(0) Nettoergebnis (21 - 22) / (1) Geldfluss operative Gebarung (31 - 32)				33.100,00	31.900,00	1.200,00	38.300,00	36.500,00	1.800,00
SA01	Saldo (01) Haushaltsrücklagen (230 - 240)				0,00	0,00	0,00	0,00	0,00	0,00
SA00	Saldo (00) Nettoergebnis nach Haushaltsrücklagen (Saldo 0 + Saldo 01)				33.100,00	31.900,00	1.200,00			
Investive Gebarung										
SU 33	Summe Einzahlungen investive Gebarung							0,00	0,00	0,00
1/240400-042000	Amts- Betriebs- und Geschäftsausstattung		3415	2 41				1.300,00		1.300,00
SU 34	Summe Auszahlungen investive Gebarung							1.300,00	0,00	1.300,00

1. Nachtragsvoranschlag 2024

Marktgemeinde St. Peter in der Au

NVA Ergebnis- und Finanzierungsvoranschlag Detailnachweis

					Ergebnisvoranschlag		Finanzierungsvoranschlag			
					VA 2024 inkl. NVA	VA 2024	1. NVA	VA 2024 inkl. NVA	VA 2024	1. NVA
SA2	Saldo (2) Geldfluss aus der Investiven Gebarung (33 – 34)							-1.300,00	0,00	-1.300,00
SA3	Saldo (3) Nettofinanzierungssaldo (Saldo 1 + Saldo 2)							37.000,00	36.500,00	500,00
Finanzierungstätigkeit										
SU 35	Summe Einzahlungen aus der Finanzierungstätigkeit							0,00	0,00	0,00
SU 36	Summe Auszahlungen aus der Finanzierungstätigkeit							0,00	0,00	0,00
SA4	Saldo (4) Geldfluss aus der Finanzierungstätigkeit (35 – 36)							0,00	0,00	0,00
SA5	Saldo (5) Geldfluss aus der voranschlagswirksamen Gebarung (Saldo 3 + Saldo 4)							37.000,00	36.500,00	500,00
26	Sport und außerschulische Leibeserziehung									
262	Sportplätze									
262000	Sportplätze									
Operative Gebarung										
2/262000+811000	Miet- und Pachtertrag	2115	3115	14	100,00	100,00		100,00	100,00	
2/262000+813000	Erträge aus der Auflösung von Investitionszuschüssen (Kapitaltransfers)	2127			10.500,00	10.500,00				
2/262000+816000	Kostenbeiträge (FC-St.Peter/Au)	2114	3114	13	500,00	500,00		500,00	500,00	
SU 21 / 31	Summe Erträge / Einzahlungen operative Gebarung				11.100,00	11.100,00	0,00	600,00	600,00	0,00
1/262000-613000	Instandhaltung von sonstigen Grundstückseinrichtungen	2224	3224	24	4.400,00	2.000,00	2.400,00	4.400,00	2.000,00	2.400,00
1/262000-650000	Darlehenszinsen	2241	3241	25	2.500,00	2.500,00		2.500,00	2.500,00	
1/262000-670000	Versicherungen	2222	3222	24	100,00	100,00		100,00	100,00	
1/262000-680000	Planmäßige Abschreibung	2226			45.500,00	45.500,00				
1/262000-700000	Grundstückspachte	2223	3223	24	200,00	200,00		200,00	200,00	
1/262000-711000	Gebühren für die Benützung von Gemeindeeinrichtungen und Anlagen gemäß FAG	2225	3225	24	1.300,00	1.300,00		1.300,00	1.300,00	
1/262000-728000	Sonstige Leistungsentgelte	2225	3225	24	4.000,00	4.000,00		4.000,00	4.000,00	
SU 22 / 32	Summe Aufwendungen / Auszahlungen operative Gebarung				58.000,00	55.600,00	2.400,00	12.500,00	10.100,00	2.400,00
SA 0 / SA 1	(0) Nettoergebnis (21 - 22) / (1) Geldfluss operative Gebarung (31 – 32)				-46.900,00	-44.500,00	-2.400,00	-11.900,00	-9.500,00	-2.400,00
SA01	Saldo (01) Haushaltsrücklagen (230 - 240)				0,00	0,00	0,00	0,00	0,00	0,00
SA00	Saldo (00) Nettoergebnis nach Haushaltsrücklagen (Saldo 0 + Saldo 01)				-46.900,00	-44.500,00	-2.400,00			
Investive Gebarung										
SU 33	Summe Einzahlungen investive Gebarung							0,00	0,00	0,00
SU 34	Summe Auszahlungen investive Gebarung							0,00	0,00	0,00
SA2	Saldo (2) Geldfluss aus der Investiven Gebarung (33 – 34)							0,00	0,00	0,00
SA3	Saldo (3) Nettofinanzierungssaldo (Saldo 1 + Saldo 2)							-11.900,00	-9.500,00	-2.400,00
Finanzierungstätigkeit										
SU 35	Summe Einzahlungen aus der Finanzierungstätigkeit							0,00	0,00	0,00

1. Nachtragsvoranschlag 2024

Marktgemeinde St. Peter in der Au

NVA Ergebnis- und Finanzierungsvoranschlag Detailnachweis

		MVAG		VC QU	Ergebnisvoranschlag			Finanzierungsvoranschlag		
		EH	FH		VA 2024 inkl. NVA	VA 2024	1. NVA	VA 2024 inkl. NVA	VA 2024	1. NVA
1/262000-346000	Tilgung von Bankdarlehen		3614	65				32.700,00	32.700,00	
SU 36	Summe Auszahlungen aus der Finanzierungstätigkeit							32.700,00	32.700,00	0,00
SA4	Saldo (4) Geldfluss aus der Finanzierungstätigkeit (35 – 36)							-32.700,00	-32.700,00	0,00
SA5	Saldo (5) Geldfluss aus der voranschlagswirksamen Gebarung (Saldo 3 + Saldo 4)							-44.600,00	-42.200,00	-2.400,00
263	Turn- und Sporthallen									
263000	Turn- und Sporthalle Markt									
Operative Gebarung										
2/263000+811000	Mietertrag Bühnenelemente	2115	3115	14	100,00	100,00		100,00	100,00	
2/263000+813000	Erträge aus der Auflösung von Investitionszuschüssen (Kapitaltransfers)	2127			4.800,00	4.800,00				
2/263000+816000	Kostenbeiträge Turn- und Sporthallenbenützung	2114	3114	13	1.400,00	1.400,00		1.400,00	1.400,00	
2/263000+816100	Kostenbeiträge Betriebskosten Mittelschulgemeinde Markt	2114	3114	13	27.000,00	30.200,00	-3.200,00	27.000,00	30.200,00	-3.200,00
2/263000+816200	Kostenbeiträge Betriebskosten Polytechnische Schule	2114	3114	13	10.200,00	11.400,00	-1.200,00	10.200,00	11.400,00	-1.200,00
2/263000+816300	Kostenbeiträge Betriebskosten Volksschule Markt	2114	3114	13	22.000,00	24.600,00	-2.600,00	22.000,00	24.600,00	-2.600,00
2/263000+861000	Transfers von Ländern (Zinsen-u. Annuitätenzuschuss)	2121	3121	15	30.000,00	30.000,00		30.000,00	30.000,00	
2/263000+864000	Laufende Transferzahlungen von Unternehmungen	2123	3123	16	700,00	200,00	500,00	700,00	200,00	500,00
SU 21 / 31	Summe Erträge / Einzahlungen operative Gebarung				96.200,00	102.700,00	-6.500,00	91.400,00	97.900,00	-6.500,00
1/263000-400000	Geringwertige Wirtschaftsgüter (GWG)	2221	3221	23	900,00	900,00		900,00	900,00	
1/263000-454000	Reinigungsmittel	2221	3221	23	1.700,00	1.700,00		1.700,00	1.700,00	
1/263000-458000	Hausapotheke	2221	3221	23	200,00	200,00		200,00	200,00	
1/263000-459000	Sonstige Verbrauchsgüter	2221	3221	23	600,00	600,00		600,00	600,00	
1/263000-511000	Bezüge VB Arbeiter	2211	3211	20	10.000,00	13.000,00	-3.000,00	10.000,00	13.000,00	-3.000,00
1/263000-565000	Mehrleistungsvergütungen	2211	3211	20	500,00	500,00		500,00	500,00	
1/263000-580000	DGB zum Ausgleichsfonds für Familienbeihilfen Vertragsbedienstete	2212	3212	20	500,00	500,00		500,00	500,00	
1/263000-582000	DG-SV und MVK Vertragsbedienstete	2212	3212	20	2.900,00	2.900,00		2.900,00	2.900,00	
1/263000-600000	Energiebezüge (Stromverbrauch)	2222	3222	24	7.000,00	7.000,00		7.000,00	7.000,00	
1/263000-600100	Energiebezüge (Fernwärme)	2222	3222	24	14.300,00	16.000,00	-1.700,00	14.300,00	16.000,00	-1.700,00
1/263000-614000	Instandhaltung von Gebäuden und Bauten	2224	3224	24	5.100,00	1.000,00	4.100,00	5.100,00	1.000,00	4.100,00
1/263000-618000	Instandhaltung der Amts-, Betriebs- und Geschäftsausstattung	2224	3224	24	300,00	300,00		300,00	300,00	
1/263000-650000	Darlehenszinsen	2241	3241	25	7.700,00	7.700,00		7.700,00	7.700,00	
1/263000-670000	Versicherungen	2222	3222	24	2.400,00	2.400,00		2.400,00	2.400,00	

1. Nachtragsvoranschlag 2024

Marktgemeinde St. Peter in der Au

NVA Ergebnis- und Finanzierungsvoranschlag Detailnachweis

		MVAG		VC QU	Ergebnisvoranschlag		Finanzierungsvoranschlag			
		EH	FH		VA 2024 inkl. NVA	VA 2024	1. NVA	VA 2024 inkl. NVA	VA 2024	1. NVA
1/263000-680000	Planmäßige Abschreibung	2226			22.000,00	22.000,00				
1/263000-711000	Gebühren für die Benützung von Gemeindeeinrichtungen und Anlagen gemäß FAG	2225	3225	24	1.700,00	1.700,00		1.700,00	1.700,00	
1/263000-728000	Sonstige Leistungsentgelte	2225	3225	24	900,00	900,00		900,00	900,00	
SU 22 / 32	Summe Aufwendungen / Auszahlungen operative Gebarung				78.700,00	79.300,00	-600,00	56.700,00	57.300,00	-600,00
SA 0 / SA 1	(0) Nettoergebnis (21 - 22) / (1) Geldfluss operative Gebarung (31 – 32)				17.500,00	23.400,00	-5.900,00	34.700,00	40.600,00	-5.900,00
SA01	Saldo (01) Haushaltsrücklagen (230 - 240)				0,00	0,00	0,00	0,00	0,00	0,00
SA00	Saldo (00) Nettoergebnis nach Haushaltsrücklagen (Saldo 0 + Saldo 01)				17.500,00	23.400,00	-5.900,00			
Investive Gebarung										
SU 33	Summe Einzahlungen investive Gebarung							0,00	0,00	0,00
SU 34	Summe Auszahlungen investive Gebarung							0,00	0,00	0,00
SA2	Saldo (2) Geldfluss aus der Investiven Gebarung (33 – 34)							0,00	0,00	0,00
SA3	Saldo (3) Nettofinanzierungssaldo (Saldo 1 + Saldo 2)							34.700,00	40.600,00	-5.900,00
Finanzierungstätigkeit										
SU 35	Summe Einzahlungen aus der Finanzierungstätigkeit							0,00	0,00	0,00
1/263000-346000	Tilgung von Bankdarlehen		3614	65				49.300,00	49.300,00	
SU 36	Summe Auszahlungen aus der Finanzierungstätigkeit							49.300,00	49.300,00	0,00
SA4	Saldo (4) Geldfluss aus der Finanzierungstätigkeit (35 – 36)							-49.300,00	-49.300,00	0,00
SA5	Saldo (5) Geldfluss aus der voranschlagswirksamen Gebarung (Saldo 3 + Saldo 4)							-14.600,00	-8.700,00	-5.900,00
263100	Turn- und Sporthalle Kürnberg									
Operative Gebarung										
2/263100+813000	Erträge aus der Auflösung von Investitionszuschüssen (Kapitaltransfers)	2127			800,00	800,00				
2/263100+816000	Kostenbeiträge Turn- und Sporthallenbenützung	2114	3114	13	500,00	500,00		500,00	500,00	
2/263100+816100	Kostenbeiträge Betriebskosten Volksschule Kürnberg	2114	3114	13	13.100,00	13.100,00		13.100,00	13.100,00	
SU 21 / 31	Summe Erträge / Einzahlungen operative Gebarung				14.400,00	14.400,00	0,00	13.600,00	13.600,00	0,00
1/263100-400000	Geringwertige Wirtschaftsgüter (GWG)	2221	3221	23	100,00	100,00		100,00	100,00	
1/263100-451000	Brennstoffe (Pellets)	2221	3221	23	3.200,00	3.200,00		3.200,00	3.200,00	
1/263100-454000	Reinigungsmittel	2221	3221	23	300,00	300,00		300,00	300,00	
1/263100-459000	Sonstige Verbrauchsgüter	2221	3221	23	100,00	100,00		100,00	100,00	
1/263100-511000	Bezüge VB Arbeiter	2211	3211	20	8.500,00	8.500,00		8.500,00	8.500,00	
1/263100-565000	Mehrleistungsvergütungen	2211	3211	20	100,00	100,00		100,00	100,00	
1/263100-580000	DGB zum Ausgleichsfonds für Familienbeihilfen Vertragsbedienstete	2212	3212	20	400,00	400,00		400,00	400,00	
1/263100-582000	DG-SV und MVK Vertragsbedienstete	2212	3212	20	1.700,00	1.700,00		1.700,00	1.700,00	

1. Nachtragsvoranschlag 2024

Marktgemeinde St. Peter in der Au

NVA Ergebnis- und Finanzierungsvoranschlag Detailnachweis

		MVAG		VC QU	Ergebnisvoranschlag		Finanzierungsvoranschlag			
		EH	FH		VA 2024 inkl. NVA	VA 2024	1. NVA	VA 2024 inkl. NVA	VA 2024	1. NVA
1/263100-592000	Dotierung von Rückstellungen für Jubiläumszuwendungen	2214			100,00	100,00				
1/263100-600000	Energiebezüge (Stromverbrauch)	2222	3222	24	2.500,00	2.500,00		2.500,00	2.500,00	
1/263100-614000	Instandhaltung von Gebäuden und Bauten	2224	3224	24	500,00	500,00		500,00	500,00	
1/263100-618000	Instandhaltung der Amts-, Betriebs- und Geschäftsausstattung	2224	3224	24	300,00	300,00		300,00	300,00	
1/263100-670000	Versicherungen	2222	3222	24	1.000,00	1.000,00		1.000,00	1.000,00	
1/263100-680000	Planmäßige Abschreibung	2226			8.800,00	8.800,00				
1/263100-711000	Gebühren für die Benützung von Gemeindeeinrichtungen und Anlagen gemäß FAG	2225	3225	24	1.200,00	1.200,00		1.200,00	1.200,00	
1/263100-728000	Sonstige Leistungsentgelte	2225	3225	24	300,00	300,00		300,00	300,00	
SU 22 / 32	Summe Aufwendungen / Auszahlungen operative Gebarung				29.100,00	29.100,00	0,00	20.200,00	20.200,00	0,00
SA 0 / SA 1	(0) Nettoergebnis (21 - 22) / (1) Geldfluss operative Gebarung (31 – 32)				-14.700,00	-14.700,00	0,00	-6.600,00	-6.600,00	0,00
SA01	Saldo (01) Haushaltsrücklagen (230 - 240)				0,00	0,00	0,00	0,00	0,00	0,00
SA00	Saldo (00) Nettoergebnis nach Haushaltsrücklagen (Saldo 0 + Saldo 01)				-14.700,00	-14.700,00	0,00			
Investive Gebarung										
SU 33	Summe Einzahlungen investive Gebarung							0,00	0,00	0,00
SU 34	Summe Auszahlungen investive Gebarung							0,00	0,00	0,00
SA2	Saldo (2) Geldfluss aus der Investiven Gebarung (33 – 34)							0,00	0,00	0,00
SA3	Saldo (3) Nettofinanzierungssaldo (Saldo 1 + Saldo 2)							-6.600,00	-6.600,00	0,00
Finanzierungstätigkeit										
SU 35	Summe Einzahlungen aus der Finanzierungstätigkeit							0,00	0,00	0,00
SU 36	Summe Auszahlungen aus der Finanzierungstätigkeit							0,00	0,00	0,00
SA4	Saldo (4) Geldfluss aus der Finanzierungstätigkeit (35 – 36)							0,00	0,00	0,00
SA5	Saldo (5) Geldfluss aus der voranschlagswirksamen Gebarung (Saldo 3 + Saldo 4)							-6.600,00	-6.600,00	0,00
269	Sonstige Einrichtungen und Maßnahmen									
269000	Sonstige Einrichtungen und Maßnahmen									
Operative Gebarung										
2/269000+816000	Kostenbeiträge Gemeindeskitag	2114	3114	13		500,00	-500,00		500,00	-500,00
SU 21 / 31	Summe Erträge / Einzahlungen operative Gebarung				0,00	500,00	-500,00	0,00	500,00	-500,00
1/269000-728100	Sonstige Leistungsentgelte (Gemeindeskitag)	2225	3225	24	2.200,00	3.300,00	-1.100,00	2.200,00	3.300,00	-1.100,00
1/269000-757000	Subventionen an Sportvereine	2234	3234	27	18.000,00	13.000,00	5.000,00	18.000,00	13.000,00	5.000,00
SU 22 / 32	Summe Aufwendungen / Auszahlungen operative Gebarung				20.200,00	16.300,00	3.900,00	20.200,00	16.300,00	3.900,00
SA 0 / SA 1	(0) Nettoergebnis (21 - 22) / (1) Geldfluss operative Gebarung (31 – 32)				-20.200,00	-15.800,00	-4.400,00	-20.200,00	-15.800,00	-4.400,00
SA01	Saldo (01) Haushaltsrücklagen (230 - 240)				0,00	0,00	0,00	0,00	0,00	0,00
SA00	Saldo (00) Nettoergebnis nach Haushaltsrücklagen (Saldo 0 + Saldo 01)				-20.200,00	-15.800,00	-4.400,00			

1. Nachtragsvoranschlag 2024

Marktgemeinde St. Peter in der Au

NVA Ergebnis- und Finanzierungsvoranschlag Detailnachweis

		MVAG	VC QU	Ergebnisvoranschlag		Finanzierungsvoranschlag			
		EH	FH	VA 2024 inkl. NVA	VA 2024	1. NVA	VA 2024 inkl. NVA	VA 2024	1. NVA
Investive Gebarung									
SU 33	Summe Einzahlungen investive Gebarung						0,00	0,00	0,00
SU 34	Summe Auszahlungen investive Gebarung						0,00	0,00	0,00
SA2	Saldo (2) Geldfluss aus der Investiven Gebarung (33 – 34)						0,00	0,00	0,00
SA3	Saldo (3) Nettofinanzierungssaldo (Saldo 1 + Saldo 2)						-20.200,00	-15.800,00	-4.400,00
Finanzierungstätigkeit									
SU 35	Summe Einzahlungen aus der Finanzierungstätigkeit						0,00	0,00	0,00
SU 36	Summe Auszahlungen aus der Finanzierungstätigkeit						0,00	0,00	0,00
SA4	Saldo (4) Geldfluss aus der Finanzierungstätigkeit (35 – 36)						0,00	0,00	0,00
SA5	Saldo (5) Geldfluss aus der voranschlagswirksamen Gebarung (Saldo 3 + Saldo 4)						-20.200,00	-15.800,00	-4.400,00
27 Erwachsenenbildung									
273 Volksbüchereien									
273000 Volksbüchereien									
Operative Gebarung									
2/273000+861000	Transfers von Ländern, Landesfonds und Landeskammern	2121	3121	15	2.000,00	2.000,00		2.000,00	2.000,00
SU 21 / 31	Summe Erträge / Einzahlungen operative Gebarung				2.000,00	2.000,00	0,00	2.000,00	2.000,00
1/273000-631000	Telekommunikationsdienste	2222	3222	24	200,00	200,00		200,00	200,00
1/273000-757000	Subvention an Büchereien	2234	3234	27	3.500,00	3.500,00		3.500,00	3.500,00
SU 22 / 32	Summe Aufwendungen / Auszahlungen operative Gebarung				3.700,00	3.700,00	0,00	3.700,00	3.700,00
SA 0 / SA 1	(0) Nettoergebnis (21 - 22) / (1) Geldfluss operative Gebarung (31 – 32)				-1.700,00	-1.700,00	0,00	-1.700,00	-1.700,00
SA01	Saldo (01) Haushaltsrücklagen (230 - 240)				0,00	0,00	0,00	0,00	0,00
SA00	Saldo (00) Nettoergebnis nach Haushaltsrücklagen (Saldo 0 + Saldo 01)				-1.700,00	-1.700,00	0,00		
Investive Gebarung									
SU 33	Summe Einzahlungen investive Gebarung						0,00	0,00	0,00
SU 34	Summe Auszahlungen investive Gebarung						0,00	0,00	0,00
SA2	Saldo (2) Geldfluss aus der Investiven Gebarung (33 – 34)						0,00	0,00	0,00
SA3	Saldo (3) Nettofinanzierungssaldo (Saldo 1 + Saldo 2)						-1.700,00	-1.700,00	0,00
Finanzierungstätigkeit									
SU 35	Summe Einzahlungen aus der Finanzierungstätigkeit						0,00	0,00	0,00
SU 36	Summe Auszahlungen aus der Finanzierungstätigkeit						0,00	0,00	0,00
SA4	Saldo (4) Geldfluss aus der Finanzierungstätigkeit (35 – 36)						0,00	0,00	0,00
SA5	Saldo (5) Geldfluss aus der voranschlagswirksamen Gebarung (Saldo 3 + Saldo 4)						-1.700,00	-1.700,00	0,00

1. Nachtragsvoranschlag 2024

Marktgemeinde St. Peter in der Au

NVA Ergebnis- und Finanzierungsvoranschlag Detailnachweis

		MVAG			VC QU		Ergebnisvoranschlag		Finanzierungsvoranschlag		
		EH	FH		VA 2024 inkl. NVA	VA 2024	1. NVA	VA 2024 inkl. NVA	VA 2024	1. NVA	
28	Forschung und Wissenschaft										
282	Studienbeihilfen										
282000	Studienbeihilfen										
Operative Gebarung											
SU 21 / 31	Summe Erträge / Einzahlungen operative Gebarung				0,00	0,00	0,00	0,00	0,00	0,00	
1/282000-768000	Laufende Transferzahlungen (NÖ.Semesterticket)	2234	3234	27	4.000,00	4.000,00		4.000,00	4.000,00		
SU 22 / 32	Summe Aufwendungen / Auszahlungen operative Gebarung				4.000,00	4.000,00	0,00	4.000,00	4.000,00	0,00	
SA 0 / SA 1	(0) Nettoergebnis (21 - 22) / (1) Geldfluss operative Gebarung (31 – 32)				-4.000,00	-4.000,00	0,00	-4.000,00	-4.000,00	0,00	
SA01	Saldo (01) Haushaltsrücklagen (230 - 240)				0,00	0,00	0,00	0,00	0,00	0,00	
SA00	Saldo (00) Nettoergebnis nach Haushaltsrücklagen (Saldo 0 + Saldo 01)				-4.000,00	-4.000,00	0,00				
Investive Gebarung											
SU 33	Summe Einzahlungen investive Gebarung							0,00	0,00	0,00	
SU 34	Summe Auszahlungen investive Gebarung							0,00	0,00	0,00	
SA2	Saldo (2) Geldfluss aus der Investiven Gebarung (33 – 34)							0,00	0,00	0,00	
SA3	Saldo (3) Nettofinanzierungssaldo (Saldo 1 + Saldo 2)							-4.000,00	-4.000,00	0,00	
Finanzierungstätigkeit											
SU 35	Summe Einzahlungen aus der Finanzierungstätigkeit							0,00	0,00	0,00	
SU 36	Summe Auszahlungen aus der Finanzierungstätigkeit							0,00	0,00	0,00	
SA4	Saldo (4) Geldfluss aus der Finanzierungstätigkeit (35 – 36)							0,00	0,00	0,00	
SA5	Saldo (5) Geldfluss aus der voranschlagswirksamen Gebarung (Saldo 3 + Saldo 4)							-4.000,00	-4.000,00	0,00	

1. Nachtragsvoranschlag 2024

Marktgemeinde St. Peter in der Au

NVA Ergebnis- und Finanzierungsvoranschlag Detailnachweis

		MVAG		VC QU	Ergebnisvoranschlag		Finanzierungsvoranschlag			
		EH	FH		VA 2024 inkl. NVA	VA 2024	1. NVA	VA 2024 inkl. NVA	VA 2024	1. NVA
3 Kunst, Kultur und Kultus										
32	Musik und darstellende Kunst									
320	Ausbildung in Musik und darstellender Kunst									
320000	Musikschule									
Operative Gebarung										
2/320000+816000	Kostenbeiträge Carl-Zeller Musikschule	2114	3114	13	3.400,00	3.400,00		3.400,00	3.400,00	
SU 21 / 31	Summe Erträge / Einzahlungen operative Gebarung				3.400,00	3.400,00	0,00	3.400,00	3.400,00	0,00
1/320000-752000	Transfers an Gemeindeverbände (Musikschulen)	2231	3231	26	207.400,00	227.200,00	-19.800,00	207.400,00	227.200,00	-19.800,00
1/320000-752100	Transfers an Gemeindeverbände (Deckungsbeitrag Musikschulen Land Oberösterreich)	2231	3231	26	500,00	1.000,00	-500,00	500,00	1.000,00	-500,00
SU 22 / 32	Summe Aufwendungen / Auszahlungen operative Gebarung				207.900,00	228.200,00	-20.300,00	207.900,00	228.200,00	-20.300,00
SA 0 / SA 1	(0) Nettoergebnis (21 - 22) / (1) Geldfluss operative Gebarung (31 – 32)				-204.500,00	-224.800,00	20.300,00	-204.500,00	-224.800,00	20.300,00
SA01	Saldo (01) Haushaltsrücklagen (230 - 240)				0,00	0,00	0,00	0,00	0,00	0,00
SA00	Saldo (00) Nettoergebnis nach Haushaltsrücklagen (Saldo 0 + Saldo 01)				-204.500,00	-224.800,00	20.300,00			
Investive Gebarung										
SU 33	Summe Einzahlungen investive Gebarung							0,00	0,00	0,00
SU 34	Summe Auszahlungen investive Gebarung							0,00	0,00	0,00
SA2	Saldo (2) Geldfluss aus der Investiven Gebarung (33 – 34)							0,00	0,00	0,00
SA3	Saldo (3) Nettofinanzierungssaldo (Saldo 1 + Saldo 2)							-204.500,00	-224.800,00	20.300,00
Finanzierungstätigkeit										
SU 35	Summe Einzahlungen aus der Finanzierungstätigkeit							0,00	0,00	0,00
SU 36	Summe Auszahlungen aus der Finanzierungstätigkeit							0,00	0,00	0,00
SA4	Saldo (4) Geldfluss aus der Finanzierungstätigkeit (35 – 36)							0,00	0,00	0,00
SA5	Saldo (5) Geldfluss aus der voranschlagswirksamen Gebarung (Saldo 3 + Saldo 4)							-204.500,00	-224.800,00	20.300,00
321	Einrichtungen der Musikpflege									
321000	Einrichtungen der Musikpflege									
Operative Gebarung										
SU 21 / 31	Summe Erträge / Einzahlungen operative Gebarung				0,00	0,00	0,00	0,00	0,00	0,00
1/321000-757000	Laufende Zuschüsse an Musikvereine, Kapellen	2234	3234	27	10.200,00	8.200,00	2.000,00	10.200,00	8.200,00	2.000,00
SU 22 / 32	Summe Aufwendungen / Auszahlungen operative Gebarung				10.200,00	8.200,00	2.000,00	10.200,00	8.200,00	2.000,00
SA 0 / SA 1	(0) Nettoergebnis (21 - 22) / (1) Geldfluss operative Gebarung (31 – 32)				-10.200,00	-8.200,00	-2.000,00	-10.200,00	-8.200,00	-2.000,00
SA01	Saldo (01) Haushaltsrücklagen (230 - 240)				0,00	0,00	0,00	0,00	0,00	0,00
SA00	Saldo (00) Nettoergebnis nach Haushaltsrücklagen (Saldo 0 + Saldo 01)				-10.200,00	-8.200,00	-2.000,00			

1. Nachtragsvoranschlag 2024

Marktgemeinde St. Peter in der Au

NVA Ergebnis- und Finanzierungsvoranschlag Detailnachweis

		MVAG	VC QU	Ergebnisvoranschlag			Finanzierungsvoranschlag		
		EH	FH	VA 2024 inkl. NVA	VA 2024	1. NVA	VA 2024 inkl. NVA	VA 2024	1. NVA
Investive Gebarung									
SU 33	Summe Einzahlungen investive Gebarung						0,00	0,00	0,00
SU 34	Summe Auszahlungen investive Gebarung						0,00	0,00	0,00
SA2	Saldo (2) Geldfluss aus der Investiven Gebarung (33 – 34)						0,00	0,00	0,00
SA3	Saldo (3) Nettofinanzierungssaldo (Saldo 1 + Saldo 2)						-10.200,00	-8.200,00	-2.000,00
Finanzierungstätigkeit									
SU 35	Summe Einzahlungen aus der Finanzierungstätigkeit						0,00	0,00	0,00
SU 36	Summe Auszahlungen aus der Finanzierungstätigkeit						0,00	0,00	0,00
SA4	Saldo (4) Geldfluss aus der Finanzierungstätigkeit (35 – 36)						0,00	0,00	0,00
SA5	Saldo (5) Geldfluss aus der voranschlagswirksamen Gebarung (Saldo 3 + Saldo 4)						-10.200,00	-8.200,00	-2.000,00
36 Heimatpflege									
360 Heimatmuseen									
360000 Heimatmuseen									
Operative Gebarung									
SU 21 / 31	Summe Erträge / Einzahlungen operative Gebarung			0,00	0,00	0,00	0,00	0,00	0,00
SU 22 / 32	Summe Aufwendungen / Auszahlungen operative Gebarung			0,00	0,00	0,00	0,00	0,00	0,00
SA 0 / SA 1	(0) Nettoergebnis (21 - 22) / (1) Geldfluss operative Gebarung (31 – 32)			0,00	0,00	0,00	0,00	0,00	0,00
SA01	Saldo (01) Haushaltsrücklagen (230 - 240)			0,00	0,00	0,00	0,00	0,00	0,00
SA00	Saldo (00) Nettoergebnis nach Haushaltsrücklagen (Saldo 0 + Saldo 01)			0,00	0,00	0,00			
Investive Gebarung									
SU 33	Summe Einzahlungen investive Gebarung						0,00	0,00	0,00
SU 34	Summe Auszahlungen investive Gebarung						0,00	0,00	0,00
SA2	Saldo (2) Geldfluss aus der Investiven Gebarung (33 – 34)						0,00	0,00	0,00
SA3	Saldo (3) Nettofinanzierungssaldo (Saldo 1 + Saldo 2)						0,00	0,00	0,00
Finanzierungstätigkeit									
SU 35	Summe Einzahlungen aus der Finanzierungstätigkeit						0,00	0,00	0,00
SU 36	Summe Auszahlungen aus der Finanzierungstätigkeit						0,00	0,00	0,00
SA4	Saldo (4) Geldfluss aus der Finanzierungstätigkeit (35 – 36)						0,00	0,00	0,00
SA5	Saldo (5) Geldfluss aus der voranschlagswirksamen Gebarung (Saldo 3 + Saldo 4)						0,00	0,00	0,00
361 Nichtwissenschaftliche Archive									
361000 Nicht wissenschaftliche Archive									
Operative Gebarung									
2/361000+808000	Veräußerungen von Waren (Bücher und Geschichtsmappen)	2116	3116	16	100,00	100,00		100,00	100,00
SU 21 / 31	Summe Erträge / Einzahlungen operative Gebarung				100,00	100,00	0,00	100,00	100,00

1. Nachtragsvoranschlag 2024

Marktgemeinde St. Peter in der Au

NVA Ergebnis- und Finanzierungsvoranschlag Detailnachweis

		MVAG			VC QU	Ergebnisvoranschlag			Finanzierungsvoranschlag		
		EH	FH		VA 2024 inkl. NVA	VA 2024	1. NVA	VA 2024 inkl. NVA	VA 2024	1. NVA	
1/361000-400000	Geringwertige Wirtschaftsgüter (GWG)	2221	3221	23	500,00	500,00		500,00	500,00		
1/361000-457000	Druckwerke für Chroniken	2221	3221	23	500,00	500,00		500,00	500,00		
SU 22 / 32	Summe Aufwendungen / Auszahlungen operative Gebarung				1.000,00	1.000,00	0,00	1.000,00	1.000,00	0,00	
SA 0 / SA 1	(0) Nettoergebnis (21 - 22) / (1) Geldfluss operative Gebarung (31 – 32)				-900,00	-900,00	0,00	-900,00	-900,00	0,00	
SA01	Saldo (01) Haushaltsrücklagen (230 - 240)				0,00	0,00	0,00	0,00	0,00	0,00	
SA00	Saldo (00) Nettoergebnis nach Haushaltsrücklagen (Saldo 0 + Saldo 01)				-900,00	-900,00	0,00				
Investive Gebarung											
SU 33	Summe Einzahlungen investive Gebarung							0,00	0,00	0,00	
SU 34	Summe Auszahlungen investive Gebarung							0,00	0,00	0,00	
SA2	Saldo (2) Geldfluss aus der Investiven Gebarung (33 – 34)							0,00	0,00	0,00	
SA3	Saldo (3) Nettofinanzierungssaldo (Saldo 1 + Saldo 2)							-900,00	-900,00	0,00	
Finanzierungstätigkeit											
SU 35	Summe Einzahlungen aus der Finanzierungstätigkeit							0,00	0,00	0,00	
SU 36	Summe Auszahlungen aus der Finanzierungstätigkeit							0,00	0,00	0,00	
SA4	Saldo (4) Geldfluss aus der Finanzierungstätigkeit (35 – 36)							0,00	0,00	0,00	
SA5	Saldo (5) Geldfluss aus der voranschlagswirksamen Gebarung (Saldo 3 + Saldo 4)							-900,00	-900,00	0,00	
362	Denkmalpflege										
362000	Denkmalpflege										
Operative Gebarung											
SU 21 / 31	Summe Erträge / Einzahlungen operative Gebarung				0,00	0,00	0,00	0,00	0,00	0,00	
1/362000-615000	Instandhaltung von Kulturgütern	2224	3224	24	500,00	500,00		500,00	500,00		
SU 22 / 32	Summe Aufwendungen / Auszahlungen operative Gebarung				500,00	500,00	0,00	500,00	500,00	0,00	
SA 0 / SA 1	(0) Nettoergebnis (21 - 22) / (1) Geldfluss operative Gebarung (31 – 32)				-500,00	-500,00	0,00	-500,00	-500,00	0,00	
SA01	Saldo (01) Haushaltsrücklagen (230 - 240)				0,00	0,00	0,00	0,00	0,00	0,00	
SA00	Saldo (00) Nettoergebnis nach Haushaltsrücklagen (Saldo 0 + Saldo 01)				-500,00	-500,00	0,00				
Investive Gebarung											
SU 33	Summe Einzahlungen investive Gebarung							0,00	0,00	0,00	
SU 34	Summe Auszahlungen investive Gebarung							0,00	0,00	0,00	
SA2	Saldo (2) Geldfluss aus der Investiven Gebarung (33 – 34)							0,00	0,00	0,00	
SA3	Saldo (3) Nettofinanzierungssaldo (Saldo 1 + Saldo 2)							-500,00	-500,00	0,00	
Finanzierungstätigkeit											
SU 35	Summe Einzahlungen aus der Finanzierungstätigkeit							0,00	0,00	0,00	
SU 36	Summe Auszahlungen aus der Finanzierungstätigkeit							0,00	0,00	0,00	
SA4	Saldo (4) Geldfluss aus der Finanzierungstätigkeit (35 – 36)							0,00	0,00	0,00	
SA5	Saldo (5) Geldfluss aus der voranschlagswirksamen Gebarung (Saldo 3 + Saldo 4)							-500,00	-500,00	0,00	

1. Nachtragsvoranschlag 2024

Marktgemeinde St. Peter in der Au

NVA Ergebnis- und Finanzierungsvoranschlag Detailnachweis

		MVAG		VC QU	Ergebnisvoranschlag		Finanzierungsvoranschlag			
		EH	FH		VA 2024 inkl. NVA	VA 2024	1. NVA	VA 2024 inkl. NVA	VA 2024	1. NVA
363	Altstadterhaltung und Ortsbildpflege									
363000	Altstadtsanierung und Ortsbildpflege									
Operative Gebarung										
SU 21 / 31	Summe Erträge / Einzahlungen operative Gebarung				0,00	0,00	0,00	0,00	0,00	0,00
1/363000-400000	Geringwertige Wirtschaftsgüter (GWG)	2221	3221	23	2.000,00	2.000,00		2.000,00	2.000,00	
1/363000-459000	Sonstige Verbrauchsgüter	2221	3221	23	3.500,00	3.500,00		3.500,00	3.500,00	
1/363000-618000	Instandhaltung von sonstigen Anlagen	2224	3224	24	300,00	300,00		300,00	300,00	
1/363000-680000	Planmäßige Abschreibung	2226				1.300,00	-1.300,00			
1/363000-728000	Entgelte für sonstige Leistungen	2225	3225	24	5.000,00	1.100,00	3.900,00	5.000,00	1.100,00	3.900,00
1/363000-728100	Entgelte für sonstige Leistungen (Ortsbildpflege)	2225	3225	24	1.000,00	1.000,00		1.000,00	1.000,00	
SU 22 / 32	Summe Aufwendungen / Auszahlungen operative Gebarung				11.800,00	9.200,00	2.600,00	11.800,00	7.900,00	3.900,00
SA 0 / SA 1	(0) Nettoergebnis (21 - 22) / (1) Geldfluss operative Gebarung (31 – 32)				-11.800,00	-9.200,00	-2.600,00	-11.800,00	-7.900,00	-3.900,00
SA01	Saldo (01) Haushaltsrücklagen (230 - 240)				0,00	0,00	0,00	0,00	0,00	0,00
SA00	Saldo (00) Nettoergebnis nach Haushaltsrücklagen (Saldo 0 + Saldo 01)				-11.800,00	-9.200,00	-2.600,00			
Investive Gebarung										
SU 33	Summe Einzahlungen investive Gebarung							0,00	0,00	0,00
1/363000-005000	Anlagen zu Straßenbauten		3412	2				1.200,00	15.000,00	-13.800,00
SU 34	Summe Auszahlungen investive Gebarung							1.200,00	15.000,00	-13.800,00
SA2	Saldo (2) Geldfluss aus der Investiven Gebarung (33 – 34)							-1.200,00	-15.000,00	13.800,00
SA3	Saldo (3) Nettofinanzierungssaldo (Saldo 1 + Saldo 2)							-13.000,00	-22.900,00	9.900,00
Finanzierungstätigkeit										
SU 35	Summe Einzahlungen aus der Finanzierungstätigkeit							0,00	0,00	0,00
SU 36	Summe Auszahlungen aus der Finanzierungstätigkeit							0,00	0,00	0,00
SA4	Saldo (4) Geldfluss aus der Finanzierungstätigkeit (35 – 36)							0,00	0,00	0,00
SA5	Saldo (5) Geldfluss aus der voranschlagswirksamen Gebarung (Saldo 3 + Saldo 4)							-13.000,00	-22.900,00	9.900,00
363100	Altstadtsanierung und Ortsbildpflege Markt									
Operative Gebarung										
2/363100+811000	Miet- und Pachtertrag (Schaukästen)	2115	3115	14	1.000,00	1.000,00		1.000,00	1.000,00	
2/363100+861000	Transfers von Ländern (Zentrumsentwicklung)	2121	3121			50.000,00	-50.000,00		50.000,00	-50.000,00
SU 21 / 31	Summe Erträge / Einzahlungen operative Gebarung				1.000,00	51.000,00	-50.000,00	1.000,00	51.000,00	-50.000,00
1/363100-400000	Geringwertige Wirtschaftsgüter (GWG)	2221	3221	23	1.000,00	1.000,00		1.000,00	1.000,00	
1/363100-680000	Planmäßige Abschreibung	2226			3.500,00	3.500,00				
1/363100-728000	Sonstige Leistungsentgelte	2225	3225	24	40.000,00	63.000,00	-23.000,00	40.000,00	63.000,00	-23.000,00
SU 22 / 32	Summe Aufwendungen / Auszahlungen operative Gebarung				44.500,00	67.500,00	-23.000,00	41.000,00	64.000,00	-23.000,00
SA 0 / SA 1	(0) Nettoergebnis (21 - 22) / (1) Geldfluss operative Gebarung (31 – 32)				-43.500,00	-16.500,00	-27.000,00	-40.000,00	-13.000,00	-27.000,00

1. Nachtragsvoranschlag 2024

Marktgemeinde St. Peter in der Au

NVA Ergebnis- und Finanzierungsvoranschlag Detailnachweis

		MVAG	VC QU	Ergebnisvoranschlag			Finanzierungsvoranschlag		
		EH	FH	VA 2024 inkl. NVA	VA 2024	1. NVA	VA 2024 inkl. NVA	VA 2024	1. NVA
SA01	Saldo (01) Haushaltsrücklagen (230 - 240)			0,00	0,00	0,00	0,00	0,00	0,00
SA00	Saldo (00) Nettoergebnis nach Haushaltsrücklagen (Saldo 0 + Saldo 01)			-43.500,00	-16.500,00	-27.000,00			
Investive Gebarung									
SU 33	Summe Einzahlungen investive Gebarung						0,00	0,00	0,00
SU 34	Summe Auszahlungen investive Gebarung						0,00	0,00	0,00
SA2	Saldo (2) Geldfluss aus der Investiven Gebarung (33 – 34)						0,00	0,00	0,00
SA3	Saldo (3) Nettofinanzierungssaldo (Saldo 1 + Saldo 2)						-40.000,00	-13.000,00	-27.000,00
Finanzierungstätigkeit									
SU 35	Summe Einzahlungen aus der Finanzierungstätigkeit						0,00	0,00	0,00
SU 36	Summe Auszahlungen aus der Finanzierungstätigkeit						0,00	0,00	0,00
SA4	Saldo (4) Geldfluss aus der Finanzierungstätigkeit (35 – 36)						0,00	0,00	0,00
SA5	Saldo (5) Geldfluss aus der voranschlagswirksamen Gebarung (Saldo 3 + Saldo 4)						-40.000,00	-13.000,00	-27.000,00
363200 Altstadtsanierung und Ortsbildpflege St. Michael									
Operative Gebarung									
SU 21 / 31	Summe Erträge / Einzahlungen operative Gebarung			0,00	0,00	0,00	0,00	0,00	0,00
1/363200-400000	Geringwertige Wirtschaftsgüter (GWG) 2221 3221 23			1.000,00	1.000,00		1.000,00	1.000,00	
1/363200-728000	Sonstige Leistungsentgelte 2225 3225 24			1.500,00	1.000,00	500,00	1.500,00	1.000,00	500,00
SU 22 / 32	Summe Aufwendungen / Auszahlungen operative Gebarung			2.500,00	2.000,00	500,00	2.500,00	2.000,00	500,00
SA 0 / SA 1	(0) Nettoergebnis (21 - 22) / (1) Geldfluss operative Gebarung (31 – 32)			-2.500,00	-2.000,00	-500,00	-2.500,00	-2.000,00	-500,00
SA01	Saldo (01) Haushaltsrücklagen (230 - 240)			0,00	0,00	0,00	0,00	0,00	0,00
SA00	Saldo (00) Nettoergebnis nach Haushaltsrücklagen (Saldo 0 + Saldo 01)			-2.500,00	-2.000,00	-500,00			
Investive Gebarung									
SU 33	Summe Einzahlungen investive Gebarung						0,00	0,00	0,00
SU 34	Summe Auszahlungen investive Gebarung						0,00	0,00	0,00
SA2	Saldo (2) Geldfluss aus der Investiven Gebarung (33 – 34)						0,00	0,00	0,00
SA3	Saldo (3) Nettofinanzierungssaldo (Saldo 1 + Saldo 2)						-2.500,00	-2.000,00	-500,00
Finanzierungstätigkeit									
SU 35	Summe Einzahlungen aus der Finanzierungstätigkeit						0,00	0,00	0,00
SU 36	Summe Auszahlungen aus der Finanzierungstätigkeit						0,00	0,00	0,00
SA4	Saldo (4) Geldfluss aus der Finanzierungstätigkeit (35 – 36)						0,00	0,00	0,00
SA5	Saldo (5) Geldfluss aus der voranschlagswirksamen Gebarung (Saldo 3 + Saldo 4)						-2.500,00	-2.000,00	-500,00
363300 Altstadtsanierung und Ortsbildpflege St. Johann									
Operative Gebarung									
SU 21 / 31	Summe Erträge / Einzahlungen operative Gebarung			0,00	0,00	0,00	0,00	0,00	0,00
1/363300-400000	Geringwertige Wirtschaftsgüter (GWG) 2221 3221 23			1.000,00	1.000,00		1.000,00	1.000,00	

1. Nachtragsvoranschlag 2024

Marktgemeinde St. Peter in der Au

NVA Ergebnis- und Finanzierungsvoranschlag Detailnachweis

		MVAG			VC QU	Ergebnisvoranschlag		Finanzierungsvoranschlag		
		EH	FH		VA 2024 inkl. NVA	VA 2024	1. NVA	VA 2024 inkl. NVA	VA 2024	1. NVA
1/363300-728000	Sonstige Leistungsentgelte	2225	3225	24	1.000,00	1.000,00		1.000,00	1.000,00	
SU 22 / 32	Summe Aufwendungen / Auszahlungen operative Gebarung				2.000,00	2.000,00	0,00	2.000,00	2.000,00	0,00
SA 0 / SA 1	(0) Nettoergebnis (21 - 22) / (1) Geldfluss operative Gebarung (31 – 32)				-2.000,00	-2.000,00	0,00	-2.000,00	-2.000,00	0,00
SA01	Saldo (01) Haushaltsrücklagen (230 - 240)				0,00	0,00	0,00	0,00	0,00	0,00
SA00	Saldo (00) Nettoergebnis nach Haushaltsrücklagen (Saldo 0 + Saldo 01)				-2.000,00	-2.000,00	0,00			
Investive Gebarung										
SU 33	Summe Einzahlungen investive Gebarung							0,00	0,00	0,00
SU 34	Summe Auszahlungen investive Gebarung							0,00	0,00	0,00
SA2	Saldo (2) Geldfluss aus der Investiven Gebarung (33 – 34)							0,00	0,00	0,00
SA3	Saldo (3) Nettofinanzierungssaldo (Saldo 1 + Saldo 2)							-2.000,00	-2.000,00	0,00
Finanzierungstätigkeit										
SU 35	Summe Einzahlungen aus der Finanzierungstätigkeit							0,00	0,00	0,00
SU 36	Summe Auszahlungen aus der Finanzierungstätigkeit							0,00	0,00	0,00
SA4	Saldo (4) Geldfluss aus der Finanzierungstätigkeit (35 – 36)							0,00	0,00	0,00
SA5	Saldo (5) Geldfluss aus der voranschlagswirksamen Gebarung (Saldo 3 + Saldo 4)							-2.000,00	-2.000,00	0,00
363400 Altstadtsanierung und Ortsbildpflege Kürnberg										
Operative Gebarung										
2/363400+813000	Erträge aus der Auflösung von Investitionszuschüssen (Kapitaltransfers)	2127			300,00	300,00				
SU 21 / 31	Summe Erträge / Einzahlungen operative Gebarung				300,00	300,00	0,00	0,00	0,00	0,00
1/363400-400000	Geringwertige Wirtschaftsgüter (GWG)	2221	3221	23	1.000,00	1.000,00		1.000,00	1.000,00	
1/363400-680000	Planmäßige Abschreibung	2226			1.600,00	1.600,00				
1/363400-728000	Sonstige Leistungsentgelte	2225	3225	24	1.500,00	1.500,00		1.500,00	1.500,00	
SU 22 / 32	Summe Aufwendungen / Auszahlungen operative Gebarung				4.100,00	4.100,00	0,00	2.500,00	2.500,00	0,00
SA 0 / SA 1	(0) Nettoergebnis (21 - 22) / (1) Geldfluss operative Gebarung (31 – 32)				-3.800,00	-3.800,00	0,00	-2.500,00	-2.500,00	0,00
SA01	Saldo (01) Haushaltsrücklagen (230 - 240)				0,00	0,00	0,00	0,00	0,00	0,00
SA00	Saldo (00) Nettoergebnis nach Haushaltsrücklagen (Saldo 0 + Saldo 01)				-3.800,00	-3.800,00	0,00			
Investive Gebarung										
SU 33	Summe Einzahlungen investive Gebarung							0,00	0,00	0,00
SU 34	Summe Auszahlungen investive Gebarung							0,00	0,00	0,00
SA2	Saldo (2) Geldfluss aus der Investiven Gebarung (33 – 34)							0,00	0,00	0,00
SA3	Saldo (3) Nettofinanzierungssaldo (Saldo 1 + Saldo 2)							-2.500,00	-2.500,00	0,00
Finanzierungstätigkeit										
SU 35	Summe Einzahlungen aus der Finanzierungstätigkeit							0,00	0,00	0,00
SU 36	Summe Auszahlungen aus der Finanzierungstätigkeit							0,00	0,00	0,00
SA4	Saldo (4) Geldfluss aus der Finanzierungstätigkeit (35 – 36)							0,00	0,00	0,00

1. Nachtragsvoranschlag 2024

Marktgemeinde St. Peter in der Au

NVA Ergebnis- und Finanzierungsvoranschlag Detailnachweis

		MVAG			VC QU		Ergebnisvoranschlag		Finanzierungsvoranschlag		
		EH	FH		VA 2024 inkl. NVA	VA 2024	1. NVA	VA 2024 inkl. NVA	VA 2024	1. NVA	
SA5	Saldo (5) Geldfluss aus der voranschlagswirksamen Gebarung (Saldo 3 + Saldo 4)							-2.500,00	-2.500,00	0,00	
369	Sonstige Einrichtungen und Maßnahmen										
369000	Sonstige Einrichtungen und Maßnahmen										
Operative Gebarung											
SU 21 / 31	Summe Erträge / Einzahlungen operative Gebarung				0,00	0,00	0,00	0,00	0,00	0,00	
1/369000-400000	Geringwertige Wirtschaftsgüter (GWG)	2221	3221	23	500,00	500,00		500,00	500,00		
1/369000-728000	Brauchtumspflege	2225	3225	24	6.000,00	6.000,00		6.000,00	6.000,00		
SU 22 / 32	Summe Aufwendungen / Auszahlungen operative Gebarung				6.500,00	6.500,00	0,00	6.500,00	6.500,00	0,00	
SA 0 / SA 1	(0) Nettoergebnis (21 - 22) / (1) Geldfluss operative Gebarung (31 – 32)				-6.500,00	-6.500,00	0,00	-6.500,00	-6.500,00	0,00	
SA01	Saldo (01) Haushaltsrücklagen (230 - 240)				0,00	0,00	0,00	0,00	0,00	0,00	
SA00	Saldo (00) Nettoergebnis nach Haushaltsrücklagen (Saldo 0 + Saldo 01)				-6.500,00	-6.500,00	0,00				
Investive Gebarung											
SU 33	Summe Einzahlungen investive Gebarung							0,00	0,00	0,00	
SU 34	Summe Auszahlungen investive Gebarung							0,00	0,00	0,00	
SA2	Saldo (2) Geldfluss aus der Investiven Gebarung (33 – 34)							0,00	0,00	0,00	
SA3	Saldo (3) Nettofinanzierungssaldo (Saldo 1 + Saldo 2)							-6.500,00	-6.500,00	0,00	
Finanzierungstätigkeit											
SU 35	Summe Einzahlungen aus der Finanzierungstätigkeit							0,00	0,00	0,00	
SU 36	Summe Auszahlungen aus der Finanzierungstätigkeit							0,00	0,00	0,00	
SA4	Saldo (4) Geldfluss aus der Finanzierungstätigkeit (35 – 36)							0,00	0,00	0,00	
SA5	Saldo (5) Geldfluss aus der voranschlagswirksamen Gebarung (Saldo 3 + Saldo 4)							-6.500,00	-6.500,00	0,00	
38	Sonstige Kulturpflege										
381	Maßnahmen der Kulturpflege										
381000	Maßnahmen der Kulturpflege										
Operative Gebarung											
2/381000+810000	Erträge aus Leistungen (Eintritte)	2114	3114	13	22.000,00	22.000,00		22.000,00	22.000,00		
2/381000+861000	Transfers von Ländern (Abt.RU3 und K1)	2121	3121	15	12.000,00	9.000,00	3.000,00	12.000,00	9.000,00	3.000,00	
2/381000+864000	Transfers von Unternehmen	2123	3123		4.000,00		4.000,00	4.000,00		4.000,00	
2/381000+866000	Spenden von Kreditinstituten	2123	3123	16	1.100,00	300,00	800,00	1.100,00	300,00	800,00	
SU 21 / 31	Summe Erträge / Einzahlungen operative Gebarung				39.100,00	31.300,00	7.800,00	39.100,00	31.300,00	7.800,00	
1/381000-457000	Druckwerke	2221	3221	23	3.000,00	3.000,00		3.000,00	3.000,00		
1/381000-723000	Repräsentationsaufwendungen	2225	3225	24	3.500,00	3.500,00		3.500,00	3.500,00		
1/381000-728000	Kulturpflege	2225	3225	24	38.000,00	35.000,00	3.000,00	38.000,00	35.000,00	3.000,00	
SU 22 / 32	Summe Aufwendungen / Auszahlungen operative Gebarung				44.500,00	41.500,00	3.000,00	44.500,00	41.500,00	3.000,00	
SA 0 / SA 1	(0) Nettoergebnis (21 - 22) / (1) Geldfluss operative Gebarung (31 – 32)				-5.400,00	-10.200,00	4.800,00	-5.400,00	-10.200,00	4.800,00	

1. Nachtragsvoranschlag 2024

Marktgemeinde St. Peter in der Au

NVA Ergebnis- und Finanzierungsvoranschlag Detailnachweis

		MVAG	VC QU	Ergebnisvoranschlag			Finanzierungsvoranschlag		
		EH	FH	VA 2024 inkl. NVA	VA 2024	1. NVA	VA 2024 inkl. NVA	VA 2024	1. NVA
SA01	Saldo (01) Haushaltsrücklagen (230 - 240)			0,00	0,00	0,00	0,00	0,00	0,00
SA00	Saldo (00) Nettoergebnis nach Haushaltsrücklagen (Saldo 0 + Saldo 01)			-5.400,00	-10.200,00	4.800,00			
Investive Gebarung									
SU 33	Summe Einzahlungen investive Gebarung						0,00	0,00	0,00
SU 34	Summe Auszahlungen investive Gebarung						0,00	0,00	0,00
SA2	Saldo (2) Geldfluss aus der Investiven Gebarung (33 – 34)						0,00	0,00	0,00
SA3	Saldo (3) Nettofinanzierungssaldo (Saldo 1 + Saldo 2)						-5.400,00	-10.200,00	4.800,00
Finanzierungstätigkeit									
SU 35	Summe Einzahlungen aus der Finanzierungstätigkeit						0,00	0,00	0,00
SU 36	Summe Auszahlungen aus der Finanzierungstätigkeit						0,00	0,00	0,00
SA4	Saldo (4) Geldfluss aus der Finanzierungstätigkeit (35 – 36)						0,00	0,00	0,00
SA5	Saldo (5) Geldfluss aus der voranschlagswirksamen Gebarung (Saldo 3 + Saldo 4)						-5.400,00	-10.200,00	4.800,00
39	Kultus								
390	Kirchliche Angelegenheiten								
390000	Kirchliche Angelegenheiten								
Operative Gebarung									
SU 21 / 31	Summe Erträge / Einzahlungen operative Gebarung			0,00	0,00	0,00	0,00	0,00	0,00
1/390000-680000	Planmäßige Abschreibung	2226		3.500,00	3.500,00				
1/390000-728000	Sonstige Leistungsentgelte	2225	3225	24	3.600,00		3.600,00	3.600,00	
SU 22 / 32	Summe Aufwendungen / Auszahlungen operative Gebarung			7.100,00	7.100,00	0,00	3.600,00	3.600,00	0,00
SA 0 / SA 1	(0) Nettoergebnis (21 - 22) / (1) Geldfluss operative Gebarung (31 – 32)			-7.100,00	-7.100,00	0,00	-3.600,00	-3.600,00	0,00
SA01	Saldo (01) Haushaltsrücklagen (230 - 240)			0,00	0,00	0,00	0,00	0,00	0,00
SA00	Saldo (00) Nettoergebnis nach Haushaltsrücklagen (Saldo 0 + Saldo 01)			-7.100,00	-7.100,00	0,00			
Investive Gebarung									
SU 33	Summe Einzahlungen investive Gebarung						0,00	0,00	0,00
1/390000-006000	Sonstige Grundstückseinrichtungen	3412	2					70.000,00	-70.000,00
SU 34	Summe Auszahlungen investive Gebarung						0,00	70.000,00	-70.000,00
SA2	Saldo (2) Geldfluss aus der Investiven Gebarung (33 – 34)						0,00	-70.000,00	70.000,00
SA3	Saldo (3) Nettofinanzierungssaldo (Saldo 1 + Saldo 2)						-3.600,00	-73.600,00	70.000,00
Finanzierungstätigkeit									
SU 35	Summe Einzahlungen aus der Finanzierungstätigkeit						0,00	0,00	0,00
SU 36	Summe Auszahlungen aus der Finanzierungstätigkeit						0,00	0,00	0,00
SA4	Saldo (4) Geldfluss aus der Finanzierungstätigkeit (35 – 36)						0,00	0,00	0,00
SA5	Saldo (5) Geldfluss aus der voranschlagswirksamen Gebarung (Saldo 3 + Saldo 4)						-3.600,00	-73.600,00	70.000,00

1. Nachtragsvoranschlag 2024

Marktgemeinde St. Peter in der Au

NVA Ergebnis- und Finanzierungsvoranschlag Detailnachweis

		MVAG		VC QU	Ergebnisvoranschlag		Finanzierungsvoranschlag			
		EH	FH		VA 2024 inkl. NVA	VA 2024	1. NVA	VA 2024 inkl. NVA	VA 2024	1. NVA
4 Soziale Wohlfahrt und Wohnbauförderung										
41	Allgemeine öffentliche Wohlfahrt									
413	Maßnahmen der Behindertenhilfe									
413000	Maßnahmen der Behindertenhilfe									
Operative Gebarung										
SU 21 / 31	Summe Erträge / Einzahlungen operative Gebarung				0,00	0,00	0,00	0,00	0,00	0,00
1/413000-728000	Entgelte für sonstige Leistungen	2225	3225	24	2.700,00	2.700,00		2.700,00	2.700,00	
SU 22 / 32	Summe Aufwendungen / Auszahlungen operative Gebarung				2.700,00	2.700,00	0,00	2.700,00	2.700,00	0,00
SA 0 / SA 1	(0) Nettoergebnis (21 - 22) / (1) Geldfluss operative Gebarung (31 – 32)				-2.700,00	-2.700,00	0,00	-2.700,00	-2.700,00	0,00
SA01	Saldo (01) Haushaltsrücklagen (230 - 240)				0,00	0,00	0,00	0,00	0,00	0,00
SA00	Saldo (00) Nettoergebnis nach Haushaltsrücklagen (Saldo 0 + Saldo 01)				-2.700,00	-2.700,00	0,00			
Investive Gebarung										
SU 33	Summe Einzahlungen investive Gebarung							0,00	0,00	0,00
SU 34	Summe Auszahlungen investive Gebarung							0,00	0,00	0,00
SA2	Saldo (2) Geldfluss aus der Investiven Gebarung (33 – 34)							0,00	0,00	0,00
SA3	Saldo (3) Nettofinanzierungssaldo (Saldo 1 + Saldo 2)							-2.700,00	-2.700,00	0,00
Finanzierungstätigkeit										
SU 35	Summe Einzahlungen aus der Finanzierungstätigkeit							0,00	0,00	0,00
SU 36	Summe Auszahlungen aus der Finanzierungstätigkeit							0,00	0,00	0,00
SA4	Saldo (4) Geldfluss aus der Finanzierungstätigkeit (35 – 36)							0,00	0,00	0,00
SA5	Saldo (5) Geldfluss aus der voranschlagswirksamen Gebarung (Saldo 3 + Saldo 4)							-2.700,00	-2.700,00	0,00
419	Sonstige Einrichtungen und Maßnahmen									
419000	Sonstige Einrichtungen und Maßnahmen									
Operative Gebarung										
SU 21 / 31	Summe Erträge / Einzahlungen operative Gebarung				0,00	0,00	0,00	0,00	0,00	0,00
1/419000-751000	Transfers an Länder (Wohnsitzgemeindebeitrag - SHG)	2231	3231	26	28.200,00	24.200,00	4.000,00	28.200,00	24.200,00	4.000,00
1/419000-751100	Transfers an Länder (Sozialhilfeumlage)	2231	3231	26	912.700,00	960.000,00	-47.300,00	912.700,00	960.000,00	-47.300,00
SU 22 / 32	Summe Aufwendungen / Auszahlungen operative Gebarung				940.900,00	984.200,00	-43.300,00	940.900,00	984.200,00	-43.300,00
SA 0 / SA 1	(0) Nettoergebnis (21 - 22) / (1) Geldfluss operative Gebarung (31 – 32)				-940.900,00	-984.200,00	43.300,00	-940.900,00	-984.200,00	43.300,00
SA01	Saldo (01) Haushaltsrücklagen (230 - 240)				0,00	0,00	0,00	0,00	0,00	0,00
SA00	Saldo (00) Nettoergebnis nach Haushaltsrücklagen (Saldo 0 + Saldo 01)				-940.900,00	-984.200,00	43.300,00			
Investive Gebarung										
SU 33	Summe Einzahlungen investive Gebarung							0,00	0,00	0,00
SU 34	Summe Auszahlungen investive Gebarung							0,00	0,00	0,00

1. Nachtragsvoranschlag 2024

Marktgemeinde St. Peter in der Au

NVA Ergebnis- und Finanzierungsvoranschlag Detailnachweis

		MVAG			VC QU	Ergebnisvoranschlag			Finanzierungsvoranschlag		
		EH	FH		VA 2024 inkl. NVA	VA 2024	1. NVA	VA 2024 inkl. NVA	VA 2024	1. NVA	
SA2	Saldo (2) Geldfluss aus der Investiven Gebarung (33 – 34)							0,00	0,00	0,00	
SA3	Saldo (3) Nettofinanzierungssaldo (Saldo 1 + Saldo 2)							-940.900,00	-984.200,00	43.300,00	
Finanzierungstätigkeit											
SU 35	Summe Einzahlungen aus der Finanzierungstätigkeit							0,00	0,00	0,00	
SU 36	Summe Auszahlungen aus der Finanzierungstätigkeit							0,00	0,00	0,00	
SA4	Saldo (4) Geldfluss aus der Finanzierungstätigkeit (35 – 36)							0,00	0,00	0,00	
SA5	Saldo (5) Geldfluss aus der voranschlagswirksamen Gebarung (Saldo 3 + Saldo 4)							-940.900,00	-984.200,00	43.300,00	
42	Freie Wohlfahrt										
423	Essen auf Rädern										
423000	Essen auf Rädern										
Operative Gebarung											
SU 21 / 31	Summe Erträge / Einzahlungen operative Gebarung				0,00	0,00	0,00	0,00	0,00	0,00	
1/423000-752000	Transfers an Gemeinden	2231	3231	26	300,00	300,00		300,00	300,00		
SU 22 / 32	Summe Aufwendungen / Auszahlungen operative Gebarung				300,00	300,00	0,00	300,00	300,00	0,00	
SA 0 / SA 1	(0) Nettoergebnis (21 - 22) / (1) Geldfluss operative Gebarung (31 – 32)				-300,00	-300,00	0,00	-300,00	-300,00	0,00	
SA01	Saldo (01) Haushaltsrücklagen (230 - 240)				0,00	0,00	0,00	0,00	0,00	0,00	
SA00	Saldo (00) Nettoergebnis nach Haushaltsrücklagen (Saldo 0 + Saldo 01)				-300,00	-300,00	0,00				
Investive Gebarung											
SU 33	Summe Einzahlungen investive Gebarung							0,00	0,00	0,00	
SU 34	Summe Auszahlungen investive Gebarung							0,00	0,00	0,00	
SA2	Saldo (2) Geldfluss aus der Investiven Gebarung (33 – 34)							0,00	0,00	0,00	
SA3	Saldo (3) Nettofinanzierungssaldo (Saldo 1 + Saldo 2)							-300,00	-300,00	0,00	
Finanzierungstätigkeit											
SU 35	Summe Einzahlungen aus der Finanzierungstätigkeit							0,00	0,00	0,00	
SU 36	Summe Auszahlungen aus der Finanzierungstätigkeit							0,00	0,00	0,00	
SA4	Saldo (4) Geldfluss aus der Finanzierungstätigkeit (35 – 36)							0,00	0,00	0,00	
SA5	Saldo (5) Geldfluss aus der voranschlagswirksamen Gebarung (Saldo 3 + Saldo 4)							-300,00	-300,00	0,00	
429	Sonstige Einrichtungen und Maßnahmen										
429000	Sonstige Einrichtungen und Maßnahmen										
Operative Gebarung											
SU 21 / 31	Summe Erträge / Einzahlungen operative Gebarung				0,00	0,00	0,00	0,00	0,00	0,00	
1/429000-768000	sonstige Transfer an private Haushalte (Weihnachtspakete)	2234	3234	27	400,00	400,00		400,00	400,00		
SU 22 / 32	Summe Aufwendungen / Auszahlungen operative Gebarung				400,00	400,00	0,00	400,00	400,00	0,00	
SA 0 / SA 1	(0) Nettoergebnis (21 - 22) / (1) Geldfluss operative Gebarung (31 – 32)				-400,00	-400,00	0,00	-400,00	-400,00	0,00	

1. Nachtragsvoranschlag 2024

Marktgemeinde St. Peter in der Au

NVA Ergebnis- und Finanzierungsvoranschlag Detailnachweis

		MVAG VC QU			Ergebnisvoranschlag			Finanzierungsvoranschlag		
		EH	FH		VA 2024 inkl. NVA	VA 2024	1. NVA	VA 2024 inkl. NVA	VA 2024	1. NVA
SA01	Saldo (01) Haushaltsrücklagen (230 - 240)				0,00	0,00	0,00	0,00	0,00	0,00
SA00	Saldo (00) Nettoergebnis nach Haushaltsrücklagen (Saldo 0 + Saldo 01)				-400,00	-400,00	0,00			
Investive Gebarung										
SU 33	Summe Einzahlungen investive Gebarung							0,00	0,00	0,00
SU 34	Summe Auszahlungen investive Gebarung							0,00	0,00	0,00
SA2	Saldo (2) Geldfluss aus der Investiven Gebarung (33 – 34)							0,00	0,00	0,00
SA3	Saldo (3) Nettofinanzierungssaldo (Saldo 1 + Saldo 2)							-400,00	-400,00	0,00
Finanzierungstätigkeit										
SU 35	Summe Einzahlungen aus der Finanzierungstätigkeit							0,00	0,00	0,00
SU 36	Summe Auszahlungen aus der Finanzierungstätigkeit							0,00	0,00	0,00
SA4	Saldo (4) Geldfluss aus der Finanzierungstätigkeit (35 – 36)							0,00	0,00	0,00
SA5	Saldo (5) Geldfluss aus der voranschlagswirksamen Gebarung (Saldo 3 + Saldo 4)							-400,00	-400,00	0,00
43 Jugendwohlfahrt										
439 Sonstige Einrichtungen und Maßnahmen										
439000 Sonstige Einrichtungen und Maßnahmen										
Operative Gebarung										
2/439000+816000	Kostenbeiträge Kinderferienprogramm	2114	3114	13	700,00	700,00		700,00	700,00	
SU 21 / 31	Summe Erträge / Einzahlungen operative Gebarung				700,00	700,00	0,00	700,00	700,00	0,00
1/439000-400000	Geringwertige Wirtschaftsgüter (Eltern-Kind-Zentrum)	2221	3221	23	400,00	400,00		400,00	400,00	
1/439000-413000	Handelswaren (Säuglingswäschepakete)	2221	3221	23	3.200,00	3.200,00		3.200,00	3.200,00	
1/439000-457000	Druckwerke (Umtauschmarkt+EKIZ)	2221	3221	23	3.000,00	3.000,00		3.000,00	3.000,00	
1/439000-728000	Sonstige Leistungsentgelte (Ferienprogramm+EKIZ)	2225	3225	24	1.300,00	1.300,00		1.300,00	1.300,00	
1/439000-751000	Transfers an Länder (Kinder- und Jugendhilfeumlage)	2231	3231	26	179.700,00	189.000,00	-9.300,00	179.700,00	189.000,00	-9.300,00
1/439000-757000	Laufende Transferzahlungen (Tagesmütter)	2234	3234	27	2.500,00	4.000,00	-1.500,00	2.500,00	4.000,00	-1.500,00
1/439000-757100	Laufende Transferzahlungen (Eltern-Kind-Zentrum + Bibliothek)	2234	3234	27	1.500,00	1.500,00		1.500,00	1.500,00	
1/439000-768000	Sonstige Transfers an private Haushalte (Obstbaumgutscheine)	2234	3234	27	1.000,00	1.000,00		1.000,00	1.000,00	
SU 22 / 32	Summe Aufwendungen / Auszahlungen operative Gebarung				192.600,00	203.400,00	-10.800,00	192.600,00	203.400,00	-10.800,00
SA 0 / SA 1	(0) Nettoergebnis (21 - 22) / (1) Geldfluss operative Gebarung (31 – 32)				-191.900,00	-202.700,00	10.800,00	-191.900,00	-202.700,00	10.800,00
SA01	Saldo (01) Haushaltsrücklagen (230 - 240)				0,00	0,00	0,00	0,00	0,00	0,00
SA00	Saldo (00) Nettoergebnis nach Haushaltsrücklagen (Saldo 0 + Saldo 01)				-191.900,00	-202.700,00	10.800,00			

1. Nachtragsvoranschlag 2024

Marktgemeinde St. Peter in der Au

NVA Ergebnis- und Finanzierungsvoranschlag Detailnachweis

		MVAG	VC QU	Ergebnisvoranschlag			Finanzierungsvoranschlag		
		EH	FH	VA 2024 inkl. NVA	VA 2024	1. NVA	VA 2024 inkl. NVA	VA 2024	1. NVA
Investive Gebarung									
SU 33	Summe Einzahlungen investive Gebarung						0,00	0,00	0,00
SU 34	Summe Auszahlungen investive Gebarung						0,00	0,00	0,00
SA2	Saldo (2) Geldfluss aus der Investiven Gebarung (33 – 34)						0,00	0,00	0,00
SA3	Saldo (3) Nettofinanzierungssaldo (Saldo 1 + Saldo 2)						-191.900,00	-202.700,00	10.800,00
Finanzierungstätigkeit									
SU 35	Summe Einzahlungen aus der Finanzierungstätigkeit						0,00	0,00	0,00
SU 36	Summe Auszahlungen aus der Finanzierungstätigkeit						0,00	0,00	0,00
SA4	Saldo (4) Geldfluss aus der Finanzierungstätigkeit (35 – 36)						0,00	0,00	0,00
SA5	Saldo (5) Geldfluss aus der voranschlagswirksamen Gebarung (Saldo 3 + Saldo 4)						-191.900,00	-202.700,00	10.800,00

1. Nachtragsvoranschlag 2024

Marktgemeinde St. Peter in der Au

NVA Ergebnis- und Finanzierungsvoranschlag Detailnachweis

		MVAG		VC QU	Ergebnisvoranschlag		Finanzierungsvoranschlag			
		EH	FH		VA 2024 inkl. NVA	VA 2024	1. NVA	VA 2024 inkl. NVA	VA 2024	1. NVA
5 Gesundheit										
51	Gesundheitsdienst									
510	Medizinische Bereichsversorgung									
510000	Medizinische Bereichsversorgung									
Operative Gebarung										
SU 21 / 31	Summe Erträge / Einzahlungen operative Gebarung				0,00	0,00	0,00	0,00	0,00	0,00
1/510000-618000	Instandhaltung von sonstigen Anlagen	2224	3224		2.100,00		2.100,00	2.100,00		2.100,00
1/510000-680000	Planmäßige Abschreibung	2226			1.100,00	1.100,00				
1/510000-728000	Sonstige Leistungsentgelte (Gesunde Gemeinde)	2225	3225	24	2.000,00	5.000,00	-3.000,00	2.000,00	5.000,00	-3.000,00
1/510000-728100	Sonstige Leistungsentgelte (Totenbeschauegebühr)	2225	3225	24	10.000,00	10.000,00		10.000,00	10.000,00	
1/510000-751000	Transfers an Länder (Beitrag an Pensionsverband)	2231	3231	26	21.000,00	21.000,00		21.000,00	21.000,00	
SU 22 / 32	Summe Aufwendungen / Auszahlungen operative Gebarung				36.200,00	37.100,00	-900,00	35.100,00	36.000,00	-900,00
SA 0 / SA 1	(0) Nettoergebnis (21 - 22) / (1) Geldfluss operative Gebarung (31 – 32)				-36.200,00	-37.100,00	900,00	-35.100,00	-36.000,00	900,00
SA01	Saldo (01) Haushaltsrücklagen (230 - 240)				0,00	0,00	0,00	0,00	0,00	0,00
SA00	Saldo (00) Nettoergebnis nach Haushaltsrücklagen (Saldo 0 + Saldo 01)				-36.200,00	-37.100,00	900,00			
Investive Gebarung										
SU 33	Summe Einzahlungen investive Gebarung							0,00	0,00	0,00
SU 34	Summe Auszahlungen investive Gebarung							0,00	0,00	0,00
SA2	Saldo (2) Geldfluss aus der Investiven Gebarung (33 – 34)							0,00	0,00	0,00
SA3	Saldo (3) Nettofinanzierungssaldo (Saldo 1 + Saldo 2)							-35.100,00	-36.000,00	900,00
Finanzierungstätigkeit										
SU 35	Summe Einzahlungen aus der Finanzierungstätigkeit							0,00	0,00	0,00
SU 36	Summe Auszahlungen aus der Finanzierungstätigkeit							0,00	0,00	0,00
SA4	Saldo (4) Geldfluss aus der Finanzierungstätigkeit (35 – 36)							0,00	0,00	0,00
SA5	Saldo (5) Geldfluss aus der voranschlagswirksamen Gebarung (Saldo 3 + Saldo 4)							-35.100,00	-36.000,00	900,00
519	Sonstige Einrichtungen und Maßnahmen									
519100	COVID 19									
Operative Gebarung										
SU 21 / 31	Summe Erträge / Einzahlungen operative Gebarung				0,00	0,00	0,00	0,00	0,00	0,00
SU 22 / 32	Summe Aufwendungen / Auszahlungen operative Gebarung				0,00	0,00	0,00	0,00	0,00	0,00
SA 0 / SA 1	(0) Nettoergebnis (21 - 22) / (1) Geldfluss operative Gebarung (31 – 32)				0,00	0,00	0,00	0,00	0,00	0,00
SA01	Saldo (01) Haushaltsrücklagen (230 - 240)				0,00	0,00	0,00	0,00	0,00	0,00
SA00	Saldo (00) Nettoergebnis nach Haushaltsrücklagen (Saldo 0 + Saldo 01)				0,00	0,00	0,00			

1. Nachtragsvoranschlag 2024

Marktgemeinde St. Peter in der Au

NVA Ergebnis- und Finanzierungsvoranschlag Detailnachweis

		MVAG		VC QU	Ergebnisvoranschlag			Finanzierungsvoranschlag		
		EH	FH		VA 2024 inkl. NVA	VA 2024	1. NVA	VA 2024 inkl. NVA	VA 2024	1. NVA
Investive Gebarung										
SU 33	Summe Einzahlungen investive Gebarung							0,00	0,00	0,00
SU 34	Summe Auszahlungen investive Gebarung							0,00	0,00	0,00
SA2	Saldo (2) Geldfluss aus der Investiven Gebarung (33 – 34)							0,00	0,00	0,00
SA3	Saldo (3) Nettofinanzierungssaldo (Saldo 1 + Saldo 2)							0,00	0,00	0,00
Finanzierungstätigkeit										
SU 35	Summe Einzahlungen aus der Finanzierungstätigkeit							0,00	0,00	0,00
SU 36	Summe Auszahlungen aus der Finanzierungstätigkeit							0,00	0,00	0,00
SA4	Saldo (4) Geldfluss aus der Finanzierungstätigkeit (35 – 36)							0,00	0,00	0,00
SA5	Saldo (5) Geldfluss aus der voranschlagswirksamen Gebarung (Saldo 3 + Saldo 4)							0,00	0,00	0,00
52	Umweltschutz									
522	Reinhaltung der Luft									
522000	Reinhaltung der Luft									
Operative Gebarung										
2/522000+810000	Erträge aus Leistungen	2114	3114	13	4.500,00	4.500,00		4.500,00	4.500,00	
SU 21 / 31	Summe Erträge / Einzahlungen operative Gebarung				4.500,00	4.500,00	0,00	4.500,00	4.500,00	0,00
1/522000-600000	Energiebezüge (E-Tankstelle)	2222	3222	24	4.000,00	4.000,00		4.000,00	4.000,00	
1/522000-680000	Planmäßige Abschreibung	2226			400,00	400,00				
1/522000-728000	Sonstige Leistungsentgelte "Energie und Umwelt"	2225	3225	24	1.500,00	1.500,00		1.500,00	1.500,00	
1/522000-752000	Transfers an Gemeindeverbände (GDA Region Amstetten)	2231	3231	26	7.500,00	8.500,00	-1.000,00	7.500,00	8.500,00	-1.000,00
1/522000-757000	Lfde.Transferzahlung Klimabündnis NÖ.	2234	3234	27	1.400,00	1.400,00		1.400,00	1.400,00	
SU 22 / 32	Summe Aufwendungen / Auszahlungen operative Gebarung				14.800,00	15.800,00	-1.000,00	14.400,00	15.400,00	-1.000,00
SA 0 / SA 1	(0) Nettoergebnis (21 - 22) / (1) Geldfluss operative Gebarung (31 – 32)				-10.300,00	-11.300,00	1.000,00	-9.900,00	-10.900,00	1.000,00
SA01	Saldo (01) Haushaltsrücklagen (230 - 240)				0,00	0,00	0,00	0,00	0,00	0,00
SA00	Saldo (00) Nettoergebnis nach Haushaltsrücklagen (Saldo 0 + Saldo 01)				-10.300,00	-11.300,00	1.000,00			
Investive Gebarung										
SU 33	Summe Einzahlungen investive Gebarung							0,00	0,00	0,00
SU 34	Summe Auszahlungen investive Gebarung							0,00	0,00	0,00
SA2	Saldo (2) Geldfluss aus der Investiven Gebarung (33 – 34)							0,00	0,00	0,00
SA3	Saldo (3) Nettofinanzierungssaldo (Saldo 1 + Saldo 2)							-9.900,00	-10.900,00	1.000,00
Finanzierungstätigkeit										
SU 35	Summe Einzahlungen aus der Finanzierungstätigkeit							0,00	0,00	0,00
SU 36	Summe Auszahlungen aus der Finanzierungstätigkeit							0,00	0,00	0,00
SA4	Saldo (4) Geldfluss aus der Finanzierungstätigkeit (35 – 36)							0,00	0,00	0,00

1. Nachtragsvoranschlag 2024

Marktgemeinde St. Peter in der Au

NVA Ergebnis- und Finanzierungsvoranschlag Detailnachweis

		MVAG			VC QU			Ergebnisvoranschlag			Finanzierungsvoranschlag		
		EH	FH		VA 2024 inkl. NVA		VA 2024	1. NVA	VA 2024 inkl. NVA	VA 2024	1. NVA		
SA5	Saldo (5) Geldfluss aus der voranschlagswirksamen Gebarung (Saldo 3 + Saldo 4)								-9.900,00	-10.900,00	1.000,00		
529	Sonstige Einrichtungen und Maßnahmen												
529000	Sonstige Maßnahmen												
Operative Gebarung													
SU 21 / 31	Summe Erträge / Einzahlungen operative Gebarung				0,00	0,00	0,00	0,00	0,00	0,00			
1/529000-726000	Mitgliedsbeiträge an Institutionen (E5-Beitritt)	2225	3225	24		7.500,00	-7.500,00		7.500,00	-7.500,00			
1/529000-768000	Sonstige Transfers an private Haushalte (Regenwassernutzungsanlage)	2234	3234	27	7.000,00	7.000,00		7.000,00	7.000,00				
SU 22 / 32	Summe Aufwendungen / Auszahlungen operative Gebarung				7.000,00	14.500,00	-7.500,00	7.000,00	14.500,00	-7.500,00			
SA 0 / SA 1	(0) Nettoergebnis (21 - 22) / (1) Geldfluss operative Gebarung (31 – 32)				-7.000,00	-14.500,00	7.500,00	-7.000,00	-14.500,00	7.500,00			
SA01	Saldo (01) Haushaltsrücklagen (230 - 240)				0,00	0,00	0,00	0,00	0,00	0,00			
SA00	Saldo (00) Nettoergebnis nach Haushaltsrücklagen (Saldo 0 + Saldo 01)				-7.000,00	-14.500,00	7.500,00						
Investive Gebarung													
SU 33	Summe Einzahlungen investive Gebarung							0,00	0,00	0,00			
SU 34	Summe Auszahlungen investive Gebarung							0,00	0,00	0,00			
SA2	Saldo (2) Geldfluss aus der Investiven Gebarung (33 – 34)							0,00	0,00	0,00			
SA3	Saldo (3) Nettofinanzierungssaldo (Saldo 1 + Saldo 2)							-7.000,00	-14.500,00	7.500,00			
Finanzierungstätigkeit													
SU 35	Summe Einzahlungen aus der Finanzierungstätigkeit							0,00	0,00	0,00			
SU 36	Summe Auszahlungen aus der Finanzierungstätigkeit							0,00	0,00	0,00			
SA4	Saldo (4) Geldfluss aus der Finanzierungstätigkeit (35 – 36)							0,00	0,00	0,00			
SA5	Saldo (5) Geldfluss aus der voranschlagswirksamen Gebarung (Saldo 3 + Saldo 4)							-7.000,00	-14.500,00	7.500,00			
53	Rettungs- und Warndienste												
530	Rettungsdienste												
530000	Rettungsdienste												
Operative Gebarung													
SU 21 / 31	Summe Erträge / Einzahlungen operative Gebarung				0,00	0,00	0,00	0,00	0,00	0,00			
1/530000-757000	Beitrag an Rotes Kreuz	2234	3234	27	27.200,00	27.200,00		27.200,00	27.200,00				
SU 22 / 32	Summe Aufwendungen / Auszahlungen operative Gebarung				27.200,00	27.200,00	0,00	27.200,00	27.200,00	0,00			
SA 0 / SA 1	(0) Nettoergebnis (21 - 22) / (1) Geldfluss operative Gebarung (31 – 32)				-27.200,00	-27.200,00	0,00	-27.200,00	-27.200,00	0,00			
SA01	Saldo (01) Haushaltsrücklagen (230 - 240)				0,00	0,00	0,00	0,00	0,00	0,00			
SA00	Saldo (00) Nettoergebnis nach Haushaltsrücklagen (Saldo 0 + Saldo 01)				-27.200,00	-27.200,00	0,00						
Investive Gebarung													
SU 33	Summe Einzahlungen investive Gebarung							0,00	0,00	0,00			

1. Nachtragsvoranschlag 2024

Marktgemeinde St. Peter in der Au

NVA Ergebnis- und Finanzierungsvoranschlag Detailnachweis

		MVAG		VC QU	Ergebnisvoranschlag			Finanzierungsvoranschlag		
		EH	FH		VA 2024 inkl. NVA	VA 2024	1. NVA	VA 2024 inkl. NVA	VA 2024	1. NVA
SU 34	Summe Auszahlungen investive Gebarung							0,00	0,00	0,00
SA2	Saldo (2) Geldfluss aus der Investiven Gebarung (33 – 34)							0,00	0,00	0,00
SA3	Saldo (3) Nettofinanzierungssaldo (Saldo 1 + Saldo 2)							-27.200,00	-27.200,00	0,00
Finanzierungstätigkeit										
SU 35	Summe Einzahlungen aus der Finanzierungstätigkeit							0,00	0,00	0,00
SU 36	Summe Auszahlungen aus der Finanzierungstätigkeit							0,00	0,00	0,00
SA4	Saldo (4) Geldfluss aus der Finanzierungstätigkeit (35 – 36)							0,00	0,00	0,00
SA5	Saldo (5) Geldfluss aus der voranschlagswirksamen Gebarung (Saldo 3 + Saldo 4)							-27.200,00	-27.200,00	0,00
56	Krankenanstalten anderer Rechtsträger									
562	Sprengelbeiträge									
562000	Beiträge der Gemeinden z.Krankenanstaltenspr.									
Operative Gebarung										
SU 21 / 31	Summe Erträge / Einzahlungen operative Gebarung				0,00	0,00	0,00	0,00	0,00	0,00
1/562000-752000	Sprengelbeitrag NÖKAS (Zweckaufwand) 2231 3231 26				1.550.300,00	1.547.000,00	3.300,00	1.550.300,00	1.547.000,00	3.300,00
SU 22 / 32	Summe Aufwendungen / Auszahlungen operative Gebarung				1.550.300,00	1.547.000,00	3.300,00	1.550.300,00	1.547.000,00	3.300,00
SA 0 / SA 1	(0) Nettoergebnis (21 - 22) / (1) Geldfluss operative Gebarung (31 – 32)				-1.550.300,00	-1.547.000,00	-3.300,00	-1.550.300,00	-1.547.000,00	-3.300,00
SA01	Saldo (01) Haushaltsrücklagen (230 - 240)				0,00	0,00	0,00	0,00	0,00	0,00
SA00	Saldo (00) Nettoergebnis nach Haushaltsrücklagen (Saldo 0 + Saldo 01)				-1.550.300,00	-1.547.000,00	-3.300,00			
Investive Gebarung										
SU 33	Summe Einzahlungen investive Gebarung							0,00	0,00	0,00
SU 34	Summe Auszahlungen investive Gebarung							0,00	0,00	0,00
SA2	Saldo (2) Geldfluss aus der Investiven Gebarung (33 – 34)							0,00	0,00	0,00
SA3	Saldo (3) Nettofinanzierungssaldo (Saldo 1 + Saldo 2)							-1.550.300,00	-1.547.000,00	-3.300,00
Finanzierungstätigkeit										
SU 35	Summe Einzahlungen aus der Finanzierungstätigkeit							0,00	0,00	0,00
SU 36	Summe Auszahlungen aus der Finanzierungstätigkeit							0,00	0,00	0,00
SA4	Saldo (4) Geldfluss aus der Finanzierungstätigkeit (35 – 36)							0,00	0,00	0,00
SA5	Saldo (5) Geldfluss aus der voranschlagswirksamen Gebarung (Saldo 3 + Saldo 4)							-1.550.300,00	-1.547.000,00	-3.300,00
562100	Beiträge der Gemeinden z.Krankenanstaltenspr.									
Operative Gebarung										
SU 21 / 31	Summe Erträge / Einzahlungen operative Gebarung				0,00	0,00	0,00	0,00	0,00	0,00
1/562100-752000	Sprengelbeitrag NÖKAS (Verwaltungsaufwand) 2231 3231 26				100,00	100,00		100,00	100,00	
SU 22 / 32	Summe Aufwendungen / Auszahlungen operative Gebarung				100,00	100,00	0,00	100,00	100,00	0,00
SA 0 / SA 1	(0) Nettoergebnis (21 - 22) / (1) Geldfluss operative Gebarung (31 – 32)				-100,00	-100,00	0,00	-100,00	-100,00	0,00

1. Nachtragsvoranschlag 2024

Marktgemeinde St. Peter in der Au

NVA Ergebnis- und Finanzierungsvoranschlag Detailnachweis

		MVAG		VC QU	Ergebnisvoranschlag			Finanzierungsvoranschlag		
		EH	FH		VA 2024 inkl. NVA	VA 2024	1. NVA	VA 2024 inkl. NVA	VA 2024	1. NVA
SA01	Saldo (01) Haushaltsrücklagen (230 - 240)				0,00	0,00	0,00	0,00	0,00	0,00
SA00	Saldo (00) Nettoergebnis nach Haushaltsrücklagen (Saldo 0 + Saldo 01)				-100,00	-100,00	0,00			
Investive Gebarung										
SU 33	Summe Einzahlungen investive Gebarung							0,00	0,00	0,00
SU 34	Summe Auszahlungen investive Gebarung							0,00	0,00	0,00
SA2	Saldo (2) Geldfluss aus der Investiven Gebarung (33 – 34)							0,00	0,00	0,00
SA3	Saldo (3) Nettofinanzierungssaldo (Saldo 1 + Saldo 2)							-100,00	-100,00	0,00
Finanzierungstätigkeit										
SU 35	Summe Einzahlungen aus der Finanzierungstätigkeit							0,00	0,00	0,00
SU 36	Summe Auszahlungen aus der Finanzierungstätigkeit							0,00	0,00	0,00
SA4	Saldo (4) Geldfluss aus der Finanzierungstätigkeit (35 – 36)							0,00	0,00	0,00
SA5	Saldo (5) Geldfluss aus der voranschlagswirksamen Gebarung (Saldo 3 + Saldo 4)							-100,00	-100,00	0,00

1. Nachtragsvoranschlag 2024

Marktgemeinde St. Peter in der Au

NVA Ergebnis- und Finanzierungsvoranschlag Detailnachweis

		MVAG		VC QU	Ergebnisvoranschlag		Finanzierungsvoranschlag			
		EH	FH		VA 2024 inkl. NVA	VA 2024	1. NVA	VA 2024 inkl. NVA	VA 2024	1. NVA
6 Straßen- und Wasserbau, Verkehr										
61	Straßenbau									
612	Gemeindestraßen									
612000	Gemeindestraßen									
Operative Gebarung										
2/612000+808000	Veräußerungen von Waren (Hausnummerntafeln+Humus)	2116	3116	16	2.500,00	200,00	2.300,00	2.500,00	200,00	2.300,00
2/612000+813000	Erträge aus der Auflösung von Investitionszuschüssen (Kapitaltransfers)	2127			49.900,00	49.900,00				
2/612000+829000	Sonstige Erträge (Leitsystemsteher)	2116	3116	18	3.300,00		3.300,00	3.300,00		3.300,00
2/612000+861000	Transfers von Ländern, Landesfonds und Landeskammern	2121	3121		10.300,00		10.300,00	10.300,00		10.300,00
6/612000+871100	Sonderbedarfszuweisungen (Straße Feuerwehrhaus St. Peter/Au-Markt)	2121	3121	1 33	60.000,00	60.000,00		60.000,00	60.000,00	
6/612000+871300	Bedarfszuweisungen (Straßenbeleuchtung)	2121	3121	1 33	13.000,00	13.000,00		13.000,00	13.000,00	
6/612000+899000	Entnahmen aus Verrechnungsrücklagen zwischen operativer Gebarung und Projekten	2116		1	699.800,00	900.400,00	-200.600,00			
SU 21 / 31	Summe Erträge / Einzahlungen operative Gebarung				838.800,00	1.023.500,00	-184.700,00	89.100,00	73.200,00	15.900,00
1/612000-400000	Geringwertige Wirtschaftsgüter (GWG)	2221	3221	23	1.500,00	1.500,00		1.500,00	1.500,00	
1/612000-413000	Handelswaren (Hausnummerntafeln)	2221	3221	23	1.000,00	1.000,00		1.000,00	1.000,00	
1/612000-611000	Instandhaltung von Straßenbauten	2224	3224	24	5.000,00	7.000,00	-2.000,00	5.000,00	7.000,00	-2.000,00
1/612000-614000	Instandhaltung von Gebäuden und Bauten (Buswartehäuschen)	2224	3224	24	200,00	200,00		200,00	200,00	
1/612000-670000	Versicherungen	2222	3222	24	200,00	200,00		200,00	200,00	
1/612000-680000	Planmäßige Abschreibung	2226			569.600,00	569.600,00				
1/612000-691000	Schadensvergütungen	2225	3225	24	1.000,00		1.000,00	1.000,00		1.000,00
SU 22 / 32	Summe Aufwendungen / Auszahlungen operative Gebarung				578.500,00	579.500,00	-1.000,00	8.900,00	9.900,00	-1.000,00
SA 0 / SA 1	(0) Nettoergebnis (21 - 22) / (1) Geldfluss operative Gebarung (31 – 32)				260.300,00	444.000,00	-183.700,00	80.200,00	63.300,00	16.900,00
SA01	Saldo (01) Haushaltsrücklagen (230 - 240)				0,00	0,00	0,00	0,00	0,00	0,00
SA00	Saldo (00) Nettoergebnis nach Haushaltsrücklagen (Saldo 0 + Saldo 01)				260.300,00	444.000,00	-183.700,00			
Investive Gebarung										
6/612000+300000	Transfers vom Bund (KIP-Förderung)		3331	1 33				284.100,00		284.100,00
6/612000+300100	Kapitaltransfers von Bund (KPC Umstellung LED Straßenbeleuchtung)		3331	1 33				3.900,00	3.900,00	
6/612000+301000	Kapitaltransfers von Ländern (Radwege)		3331	1					238.500,00	-238.500,00
SU 33	Summe Einzahlungen investive Gebarung							288.000,00	242.400,00	45.600,00
5/612000-002000	Gemeindestraßenbau		3412	1 40				150.000,00	180.000,00	-30.000,00

1. Nachtragsvoranschlag 2024

Marktgemeinde St. Peter in der Au

NVA Ergebnis- und Finanzierungsvoranschlag Detailnachweis

		MVAG		VC QU	Ergebnisvoranschlag			Finanzierungsvoranschlag		
		EH	FH		VA 2024 inkl. NVA	VA 2024	1. NVA	VA 2024 inkl. NVA	VA 2024	1. NVA
5/612000-002100	Güterwegbau			3412 1 40				330.000,00	330.000,00	
5/612000-002200	Straßenbauten (Feuerwehrhaus St. Peter/Au-Markt)			3412 1 40				80.000,00	80.000,00	
5/612000-002300	Straßenbauten (Radwege)			3412 1 40				255.800,00	380.800,00	-125.000,00
5/612000-005000	Anlagen zu Straßenbauten (Straßenbeleuchtung)			3412 1 40				245.000,00	245.000,00	
1/612000-005000	Anlagen zu Straßenbauten			3412				300,00		300,00
SU 34	Summe Auszahlungen investive Gebarung							1.061.100,00	1.215.800,00	-154.700,00
SA2	Saldo (2) Geldfluss aus der Investiven Gebarung (33 – 34)							-773.100,00	-973.400,00	200.300,00
SA3	Saldo (3) Nettofinanzierungssaldo (Saldo 1 + Saldo 2)							-692.900,00	-910.100,00	217.200,00
Finanzierungstätigkeit										
SU 35	Summe Einzahlungen aus der Finanzierungstätigkeit							0,00	0,00	0,00
1/612000-341000	Tilgung von Landesdarlehen			3611 64				3.200,00	3.200,00	
SU 36	Summe Auszahlungen aus der Finanzierungstätigkeit							3.200,00	3.200,00	0,00
SA4	Saldo (4) Geldfluss aus der Finanzierungstätigkeit (35 – 36)							-3.200,00	-3.200,00	0,00
SA5	Saldo (5) Geldfluss aus der voranschlagswirksamen Gebarung (Saldo 3 + Saldo 4)							-696.100,00	-913.300,00	217.200,00
616	Sonstige Straßen und Wege									
616000	Sonstige Straßen und Wege									
Operative Gebarung										
SU 21 / 31	Summe Erträge / Einzahlungen operative Gebarung				0,00	0,00	0,00	0,00	0,00	0,00
1/616000-680000	Planmäßige Abschreibung			2226	700,00	700,00				
SU 22 / 32	Summe Aufwendungen / Auszahlungen operative Gebarung				700,00	700,00	0,00	0,00	0,00	0,00
SA 0 / SA 1	(0) Nettoergebnis (21 - 22) / (1) Geldfluss operative Gebarung (31 – 32)				-700,00	-700,00	0,00	0,00	0,00	0,00
SA01	Saldo (01) Haushaltsrücklagen (230 - 240)				0,00	0,00	0,00	0,00	0,00	0,00
SA00	Saldo (00) Nettoergebnis nach Haushaltsrücklagen (Saldo 0 + Saldo 01)				-700,00	-700,00	0,00			
Investive Gebarung										
SU 33	Summe Einzahlungen investive Gebarung							0,00	0,00	0,00
1/616000-002000	Wanderwege			3412 2				42.000,00	25.000,00	17.000,00
SU 34	Summe Auszahlungen investive Gebarung							42.000,00	25.000,00	17.000,00
SA2	Saldo (2) Geldfluss aus der Investiven Gebarung (33 – 34)							-42.000,00	-25.000,00	-17.000,00
SA3	Saldo (3) Nettofinanzierungssaldo (Saldo 1 + Saldo 2)							-42.000,00	-25.000,00	-17.000,00
Finanzierungstätigkeit										
SU 35	Summe Einzahlungen aus der Finanzierungstätigkeit							0,00	0,00	0,00
SU 36	Summe Auszahlungen aus der Finanzierungstätigkeit							0,00	0,00	0,00
SA4	Saldo (4) Geldfluss aus der Finanzierungstätigkeit (35 – 36)							0,00	0,00	0,00
SA5	Saldo (5) Geldfluss aus der voranschlagswirksamen Gebarung (Saldo 3 + Saldo 4)							-42.000,00	-25.000,00	-17.000,00

1. Nachtragsvoranschlag 2024

Marktgemeinde St. Peter in der Au

NVA Ergebnis- und Finanzierungsvoranschlag Detailnachweis

		MVAG			VC QU	Ergebnisvoranschlag		Finanzierungsvoranschlag		
		EH	FH		VA 2024 inkl. NVA	VA 2024	1. NVA	VA 2024 inkl. NVA	VA 2024	1. NVA
63	Schutzwasserbau									
631	Konkurrenzgewässer									
631000	Konkurrenzgewässer									
Operative Gebarung										
SU 21 / 31	Summe Erträge / Einzahlungen operative Gebarung				0,00	0,00	0,00	0,00	0,00	0,00
1/631000-752000	Transfers an Gemeindeverbände (Urwasserverband)	2231	3231	26	6.400,00	6.400,00		6.400,00	6.400,00	
SU 22 / 32	Summe Aufwendungen / Auszahlungen operative Gebarung				6.400,00	6.400,00	0,00	6.400,00	6.400,00	0,00
SA 0 / SA 1	(0) Nettoergebnis (21 - 22) / (1) Geldfluss operative Gebarung (31 – 32)				-6.400,00	-6.400,00	0,00	-6.400,00	-6.400,00	0,00
SA01	Saldo (01) Haushaltsrücklagen (230 - 240)				0,00	0,00	0,00	0,00	0,00	0,00
SA00	Saldo (00) Nettoergebnis nach Haushaltsrücklagen (Saldo 0 + Saldo 01)				-6.400,00	-6.400,00	0,00			
Investive Gebarung										
SU 33	Summe Einzahlungen investive Gebarung							0,00	0,00	0,00
SU 34	Summe Auszahlungen investive Gebarung							0,00	0,00	0,00
SA2	Saldo (2) Geldfluss aus der Investiven Gebarung (33 – 34)							0,00	0,00	0,00
SA3	Saldo (3) Nettofinanzierungssaldo (Saldo 1 + Saldo 2)							-6.400,00	-6.400,00	0,00
Finanzierungstätigkeit										
SU 35	Summe Einzahlungen aus der Finanzierungstätigkeit							0,00	0,00	0,00
SU 36	Summe Auszahlungen aus der Finanzierungstätigkeit							0,00	0,00	0,00
SA4	Saldo (4) Geldfluss aus der Finanzierungstätigkeit (35 – 36)							0,00	0,00	0,00
SA5	Saldo (5) Geldfluss aus der voranschlagswirksamen Gebarung (Saldo 3 + Saldo 4)							-6.400,00	-6.400,00	0,00
633	Wildbachverbauung									
633000	Wildbachverbauung									
Operative Gebarung										
SU 21 / 31	Summe Erträge / Einzahlungen operative Gebarung				0,00	0,00	0,00	0,00	0,00	0,00
1/633000-612000	Instandhaltung von Wasserläufen	2224	3224	24	700,00		700,00	700,00		700,00
1/633000-757000	Transfers an Wildbachverbauung	2234	3234	27	5.000,00	5.000,00		5.000,00	5.000,00	
SU 22 / 32	Summe Aufwendungen / Auszahlungen operative Gebarung				5.700,00	5.000,00	700,00	5.700,00	5.000,00	700,00
SA 0 / SA 1	(0) Nettoergebnis (21 - 22) / (1) Geldfluss operative Gebarung (31 – 32)				-5.700,00	-5.000,00	-700,00	-5.700,00	-5.000,00	-700,00
SA01	Saldo (01) Haushaltsrücklagen (230 - 240)				0,00	0,00	0,00	0,00	0,00	0,00
SA00	Saldo (00) Nettoergebnis nach Haushaltsrücklagen (Saldo 0 + Saldo 01)				-5.700,00	-5.000,00	-700,00			
Investive Gebarung										
SU 33	Summe Einzahlungen investive Gebarung							0,00	0,00	0,00
SU 34	Summe Auszahlungen investive Gebarung							0,00	0,00	0,00
SA2	Saldo (2) Geldfluss aus der Investiven Gebarung (33 – 34)							0,00	0,00	0,00
SA3	Saldo (3) Nettofinanzierungssaldo (Saldo 1 + Saldo 2)							-5.700,00	-5.000,00	-700,00

1. Nachtragsvoranschlag 2024

Marktgemeinde St. Peter in der Au

NVA Ergebnis- und Finanzierungsvoranschlag Detailnachweis

		MVAG VC QU			Ergebnisvoranschlag		Finanzierungsvoranschlag			
		EH	FH		VA 2024 inkl. NVA	VA 2024	1. NVA	VA 2024 inkl. NVA	VA 2024	1. NVA
Finanzierungstätigkeit										
SU 35	Summe Einzahlungen aus der Finanzierungstätigkeit							0,00	0,00	0,00
SU 36	Summe Auszahlungen aus der Finanzierungstätigkeit							0,00	0,00	0,00
SA4	Saldo (4) Geldfluss aus der Finanzierungstätigkeit (35 – 36)							0,00	0,00	0,00
SA5	Saldo (5) Geldfluss aus der voranschlagswirksamen Gebarung (Saldo 3 + Saldo 4)							-5.700,00	-5.000,00	-700,00
64 Straßenverkehr										
640 Einrichtungen und Maßnahmen nach der Straßenverkehrsordnu										
640000 Einrichtungen und Maßnahmen nach der STVO.										
Operative Gebarung										
2/640000+868000	Gemeindestraßenstrafen	2124	3124	16	2.000,00	5.000,00	-3.000,00	2.000,00	5.000,00	-3.000,00
SU 21 / 31	Summe Erträge / Einzahlungen operative Gebarung				2.000,00	5.000,00	-3.000,00	2.000,00	5.000,00	-3.000,00
1/640000-400000	Geringwertige Wirtschaftsgüter (Verkehrszeichen und -spiegel)	2221	3221	23	6.500,00	5.500,00	1.000,00	6.500,00	5.500,00	1.000,00
1/640000-611000	Instandhaltung von Straßenbauten (Bodenmarkierungen)	2224	3224	24	27.500,00	1.000,00	26.500,00	27.500,00	1.000,00	26.500,00
1/640000-680000	Planmäßige Abschreibung	2226			300,00	300,00				
SU 22 / 32	Summe Aufwendungen / Auszahlungen operative Gebarung				34.300,00	6.800,00	27.500,00	34.000,00	6.500,00	27.500,00
SA 0 / SA 1	(0) Nettoergebnis (21 - 22) / (1) Geldfluss operative Gebarung (31 – 32)				-32.300,00	-1.800,00	-30.500,00	-32.000,00	-1.500,00	-30.500,00
SA01	Saldo (01) Haushaltsrücklagen (230 - 240)				0,00	0,00	0,00	0,00	0,00	0,00
SA00	Saldo (00) Nettoergebnis nach Haushaltsrücklagen (Saldo 0 + Saldo 01)				-32.300,00	-1.800,00	-30.500,00			
Investive Gebarung										
SU 33	Summe Einzahlungen investive Gebarung							0,00	0,00	0,00
SU 34	Summe Auszahlungen investive Gebarung							0,00	0,00	0,00
SA2	Saldo (2) Geldfluss aus der Investiven Gebarung (33 – 34)							0,00	0,00	0,00
SA3	Saldo (3) Nettofinanzierungssaldo (Saldo 1 + Saldo 2)							-32.000,00	-1.500,00	-30.500,00
Finanzierungstätigkeit										
SU 35	Summe Einzahlungen aus der Finanzierungstätigkeit							0,00	0,00	0,00
SU 36	Summe Auszahlungen aus der Finanzierungstätigkeit							0,00	0,00	0,00
SA4	Saldo (4) Geldfluss aus der Finanzierungstätigkeit (35 – 36)							0,00	0,00	0,00
SA5	Saldo (5) Geldfluss aus der voranschlagswirksamen Gebarung (Saldo 3 + Saldo 4)							-32.000,00	-1.500,00	-30.500,00
65 Schienenverkehr										
650 Eisenbahnen										
650000 Schienenverkehr										
Operative Gebarung										

1. Nachtragsvoranschlag 2024

Marktgemeinde St. Peter in der Au

NVA Ergebnis- und Finanzierungsvoranschlag Detailnachweis

		MVAG		VC QU	Ergebnisvoranschlag			Finanzierungsvoranschlag		
		EH	FH		VA 2024 inkl. NVA	VA 2024	1. NVA	VA 2024 inkl. NVA	VA 2024	1. NVA
2/650000+861000	Transfers von Ländern (Schnuppertickets)	2121	3121	15	100,00	100,00		100,00	100,00	
SU 21 / 31	Summe Erträge / Einzahlungen operative Gebarung				100,00	100,00	0,00	100,00	100,00	0,00
1/650000-620000	Transporte durch die Bahn (Schnupperticket)	2222	3222	24	1.800,00	2.700,00	-900,00	1.800,00	2.700,00	-900,00
SU 22 / 32	Summe Aufwendungen / Auszahlungen operative Gebarung				1.800,00	2.700,00	-900,00	1.800,00	2.700,00	-900,00
SA 0 / SA 1	(0) Nettoergebnis (21 - 22) / (1) Geldfluss operative Gebarung (31 – 32)				-1.700,00	-2.600,00	900,00	-1.700,00	-2.600,00	900,00
SA01	Saldo (01) Haushaltsrücklagen (230 - 240)				0,00	0,00	0,00	0,00	0,00	0,00
SA00	Saldo (00) Nettoergebnis nach Haushaltsrücklagen (Saldo 0 + Saldo 01)				-1.700,00	-2.600,00	900,00			
Investive Gebarung										
SU 33	Summe Einzahlungen investive Gebarung							0,00	0,00	0,00
SU 34	Summe Auszahlungen investive Gebarung							0,00	0,00	0,00
SA2	Saldo (2) Geldfluss aus der Investiven Gebarung (33 – 34)							0,00	0,00	0,00
SA3	Saldo (3) Nettofinanzierungssaldo (Saldo 1 + Saldo 2)							-1.700,00	-2.600,00	900,00
Finanzierungstätigkeit										
SU 35	Summe Einzahlungen aus der Finanzierungstätigkeit							0,00	0,00	0,00
SU 36	Summe Auszahlungen aus der Finanzierungstätigkeit							0,00	0,00	0,00
SA4	Saldo (4) Geldfluss aus der Finanzierungstätigkeit (35 – 36)							0,00	0,00	0,00
SA5	Saldo (5) Geldfluss aus der voranschlagswirksamen Gebarung (Saldo 3 + Saldo 4)							-1.700,00	-2.600,00	900,00
68	Post- und Telekommunikationsdienste									
680	Post- und Telekommunikationsdienste									
680000	Post- und Telekommunikationsdienste									
Operative Gebarung										
SU 21 / 31	Summe Erträge / Einzahlungen operative Gebarung				0,00	0,00	0,00	0,00	0,00	0,00
1/680000-600000	Energiebezüge (Strom Telefonzelle)	2222	3222	24	800,00	800,00		800,00	800,00	
SU 22 / 32	Summe Aufwendungen / Auszahlungen operative Gebarung				800,00	800,00	0,00	800,00	800,00	0,00
SA 0 / SA 1	(0) Nettoergebnis (21 - 22) / (1) Geldfluss operative Gebarung (31 – 32)				-800,00	-800,00	0,00	-800,00	-800,00	0,00
SA01	Saldo (01) Haushaltsrücklagen (230 - 240)				0,00	0,00	0,00	0,00	0,00	0,00
SA00	Saldo (00) Nettoergebnis nach Haushaltsrücklagen (Saldo 0 + Saldo 01)				-800,00	-800,00	0,00			
Investive Gebarung										
SU 33	Summe Einzahlungen investive Gebarung							0,00	0,00	0,00
SU 34	Summe Auszahlungen investive Gebarung							0,00	0,00	0,00
SA2	Saldo (2) Geldfluss aus der Investiven Gebarung (33 – 34)							0,00	0,00	0,00
SA3	Saldo (3) Nettofinanzierungssaldo (Saldo 1 + Saldo 2)							-800,00	-800,00	0,00
Finanzierungstätigkeit										
SU 35	Summe Einzahlungen aus der Finanzierungstätigkeit							0,00	0,00	0,00

		MVAG		VC QU	Ergebnisvoranschlag			Finanzierungsvoranschlag		
		EH	FH		VA 2024 inkl. NVA	VA 2024	1. NVA	VA 2024 inkl. NVA	VA 2024	1. NVA
SU 36	Summe Auszahlungen aus der Finanzierungstätigkeit							0,00	0,00	0,00
SA4	Saldo (4) Geldfluss aus der Finanzierungstätigkeit (35 – 36)							0,00	0,00	0,00
SA5	Saldo (5) Geldfluss aus der voranschlagswirksamen Gebärung (Saldo 3 + Saldo 4)							-800,00	-800,00	0,00

1. Nachtragsvoranschlag 2024

Marktgemeinde St. Peter in der Au

NVA Ergebnis- und Finanzierungsvoranschlag Detailnachweis

		MVAG		VC QU	Ergebnisvoranschlag		Finanzierungsvoranschlag			
		EH	FH		VA 2024 inkl. NVA	VA 2024	1. NVA	VA 2024 inkl. NVA	VA 2024	1. NVA
7 Wirtschaftsförderung										
71	Grundlagenverbesserung in der Land- und Forstwirtschaft									
710	Land- und forstwirtschaftlicher Wegebau									
710000	Land- und forstwirtschaftlicher Wegebau									
Operative Gebarung										
2/710000+813000	Erträge aus der Auflösung von Investitionszuschüssen (Kapitaltransfers)	2127			4.500,00	3.700,00	800,00			
6/710000+871000	Bedarfszuweisungen	2121	3121	1 33	18.000,00	18.000,00		18.000,00	18.000,00	
6/710000+899000	Entnahmen aus Verrechnungsrücklagen zwischen operativer Gebarung und Projekten	2116		1	114.000,00	44.000,00	70.000,00			
SU 21 / 31	Summe Erträge / Einzahlungen operative Gebarung				136.500,00	65.700,00	70.800,00	18.000,00	18.000,00	0,00
1/710000-680000	Planmäßige Abschreibung	2226			33.500,00	33.500,00				
1/710000-768000	Sonstige Transfers an private Haushalte (Hofzufahrten)	2234	3234	27	3.000,00	3.000,00		3.000,00	3.000,00	
SU 22 / 32	Summe Aufwendungen / Auszahlungen operative Gebarung				36.500,00	36.500,00	0,00	3.000,00	3.000,00	0,00
SA 0 / SA 1	(0) Nettoergebnis (21 - 22) / (1) Geldfluss operative Gebarung (31 – 32)				100.000,00	29.200,00	70.800,00	15.000,00	15.000,00	0,00
SA01	Saldo (01) Haushaltsrücklagen (230 - 240)				0,00	0,00	0,00	0,00	0,00	0,00
SA00	Saldo (00) Nettoergebnis nach Haushaltsrücklagen (Saldo 0 + Saldo 01)				100.000,00	29.200,00	70.800,00			
Investive Gebarung										
6/710000+301000	Kapitaltransfers von Ländern (Abteilung NÖ ABB)		3331	1 33				18.000,00	18.000,00	
SU 33	Summe Einzahlungen investive Gebarung							18.000,00	18.000,00	0,00
5/710000-002000	Güterwegerhaltung		3412	1 40				150.000,00	80.000,00	70.000,00
SU 34	Summe Auszahlungen investive Gebarung							150.000,00	80.000,00	70.000,00
SA2	Saldo (2) Geldfluss aus der Investiven Gebarung (33 – 34)							-132.000,00	-62.000,00	-70.000,00
SA3	Saldo (3) Nettofinanzierungssaldo (Saldo 1 + Saldo 2)							-117.000,00	-47.000,00	-70.000,00
Finanzierungstätigkeit										
SU 35	Summe Einzahlungen aus der Finanzierungstätigkeit							0,00	0,00	0,00
SU 36	Summe Auszahlungen aus der Finanzierungstätigkeit							0,00	0,00	0,00
SA4	Saldo (4) Geldfluss aus der Finanzierungstätigkeit (35 – 36)							0,00	0,00	0,00
SA5	Saldo (5) Geldfluss aus der voranschlagswirksamen Gebarung (Saldo 3 + Saldo 4)							-117.000,00	-47.000,00	-70.000,00

1. Nachtragsvoranschlag 2024

Marktgemeinde St. Peter in der Au

NVA Ergebnis- und Finanzierungsvoranschlag Detailnachweis

		MVAG		VC QU	Ergebnisvoranschlag		Finanzierungsvoranschlag			
		EH	FH		VA 2024 inkl. NVA	VA 2024	1. NVA	VA 2024 inkl. NVA	VA 2024	1. NVA
74	Sonstige Förderung der Land- und Forstwirtschaft									
742	Produktionsförderung									
742000	Produktionsförderung									
Operative Gebarung										
SU 21 / 31	Summe Erträge / Einzahlungen operative Gebarung				0,00	0,00	0,00	0,00	0,00	0,00
1/742000-755000	Transfers für künstliche Befruchtungen	2233	3233	27	43.000,00	44.000,00	-1.000,00	43.000,00	44.000,00	-1.000,00
1/742000-755100	Transfers Ankaufsbeiträge an Zuchttierhalter	2233	3233	27	3.000,00	1.800,00	1.200,00	3.000,00	1.800,00	1.200,00
SU 22 / 32	Summe Aufwendungen / Auszahlungen operative Gebarung				46.000,00	45.800,00	200,00	46.000,00	45.800,00	200,00
SA 0 / SA 1	(0) Nettoergebnis (21 - 22) / (1) Geldfluss operative Gebarung (31 – 32)				-46.000,00	-45.800,00	-200,00	-46.000,00	-45.800,00	-200,00
SA01	Saldo (01) Haushaltsrücklagen (230 - 240)				0,00	0,00	0,00	0,00	0,00	0,00
SA00	Saldo (00) Nettoergebnis nach Haushaltsrücklagen (Saldo 0 + Saldo 01)				-46.000,00	-45.800,00	-200,00			
Investive Gebarung										
SU 33	Summe Einzahlungen investive Gebarung							0,00	0,00	0,00
SU 34	Summe Auszahlungen investive Gebarung							0,00	0,00	0,00
SA2	Saldo (2) Geldfluss aus der Investiven Gebarung (33 – 34)							0,00	0,00	0,00
SA3	Saldo (3) Nettofinanzierungssaldo (Saldo 1 + Saldo 2)							-46.000,00	-45.800,00	-200,00
Finanzierungstätigkeit										
SU 35	Summe Einzahlungen aus der Finanzierungstätigkeit							0,00	0,00	0,00
SU 36	Summe Auszahlungen aus der Finanzierungstätigkeit							0,00	0,00	0,00
SA4	Saldo (4) Geldfluss aus der Finanzierungstätigkeit (35 – 36)							0,00	0,00	0,00
SA5	Saldo (5) Geldfluss aus der voranschlagswirksamen Gebarung (Saldo 3 + Saldo 4)							-46.000,00	-45.800,00	-200,00
77	Förderung des Tourismus									
771	Maßnahmen zur Förderung des Tourismus									
771000	Maßnahmen zur Förderung des Tourismus									
Operative Gebarung										
2/771000+861000	Transfers von Ländern, Landesfonds und Landeskammern	2121	3121		4.800,00		4.800,00	4.800,00		4.800,00
SU 21 / 31	Summe Erträge / Einzahlungen operative Gebarung				4.800,00	0,00	4.800,00	4.800,00	0,00	4.800,00
1/771000-457000	Druckwerke	2221	3221	23	500,00	500,00		500,00	500,00	
1/771000-680000	Planmäßige Abschreibung	2226			300,00	300,00				
1/771000-726000	Mitgliedsbeiträge an Fremdenverkehrsverbände	2225	3225	24	14.200,00	14.200,00		14.200,00	14.200,00	
1/771000-728000	Sonstige Leistungsentgelte	2225	3225	24	3.300,00	3.300,00		3.300,00	3.300,00	

1. Nachtragsvoranschlag 2024

Marktgemeinde St. Peter in der Au

NVA Ergebnis- und Finanzierungsvoranschlag Detailnachweis

		MVAG			VC QU			Ergebnisvoranschlag			Finanzierungsvoranschlag		
		EH	FH		VA 2024 inkl. NVA		VA 2024	1. NVA	VA 2024 inkl. NVA	VA 2024	1. NVA		
1/771000-757000	Transfers an private Organisationen ohne Erwerbszweck	2234	3234	27	7.800,00			7.800,00	7.800,00		7.800,00		
SU 22 / 32	Summe Aufwendungen / Auszahlungen operative Gebarung				26.100,00	18.300,00		7.800,00	25.800,00	18.000,00	7.800,00		
SA 0 / SA 1	(0) Nettoergebnis (21 - 22) / (1) Geldfluss operative Gebarung (31 – 32)				-21.300,00	-18.300,00		-3.000,00	-21.000,00	-18.000,00	-3.000,00		
SA01	Saldo (01) Haushaltsrücklagen (230 - 240)				0,00	0,00		0,00	0,00	0,00	0,00		
SA00	Saldo (00) Nettoergebnis nach Haushaltsrücklagen (Saldo 0 + Saldo 01)				-21.300,00	-18.300,00		-3.000,00					
Investive Gebarung													
SU 33	Summe Einzahlungen investive Gebarung								0,00	0,00	0,00		
SU 34	Summe Auszahlungen investive Gebarung								0,00	0,00	0,00		
SA2	Saldo (2) Geldfluss aus der Investiven Gebarung (33 – 34)								0,00	0,00	0,00		
SA3	Saldo (3) Nettofinanzierungssaldo (Saldo 1 + Saldo 2)								-21.000,00	-18.000,00	-3.000,00		
Finanzierungstätigkeit													
SU 35	Summe Einzahlungen aus der Finanzierungstätigkeit								0,00	0,00	0,00		
SU 36	Summe Auszahlungen aus der Finanzierungstätigkeit								0,00	0,00	0,00		
SA4	Saldo (4) Geldfluss aus der Finanzierungstätigkeit (35 – 36)								0,00	0,00	0,00		
SA5	Saldo (5) Geldfluss aus der voranschlagswirksamen Gebarung (Saldo 3 + Saldo 4)								-21.000,00	-18.000,00	-3.000,00		
78	Förderung von Handel, Gewerbe und Industrie												
780	Einrichtungen zur Förderung von Handel, Gewerbe und Industrie												
780000	Einrichtung zur Förderung von Handel, Gewerbe und Industrie												
Operative Gebarung													
SU 21 / 31	Summe Erträge / Einzahlungen operative Gebarung				0,00	0,00		0,00	0,00	0,00	0,00		
1/780000-728000	Sonstige Leistungsentgelte	2225	3225	24	500,00	500,00			500,00	500,00			
1/780000-755000	Laufende Transfers an Unternehmen	2233	3233	27	3.500,00	25.000,00		-21.500,00	3.500,00	25.000,00	-21.500,00		
SU 22 / 32	Summe Aufwendungen / Auszahlungen operative Gebarung				4.000,00	25.500,00		-21.500,00	4.000,00	25.500,00	-21.500,00		
SA 0 / SA 1	(0) Nettoergebnis (21 - 22) / (1) Geldfluss operative Gebarung (31 – 32)				-4.000,00	-25.500,00		21.500,00	-4.000,00	-25.500,00	21.500,00		
SA01	Saldo (01) Haushaltsrücklagen (230 - 240)				0,00	0,00		0,00	0,00	0,00	0,00		
SA00	Saldo (00) Nettoergebnis nach Haushaltsrücklagen (Saldo 0 + Saldo 01)				-4.000,00	-25.500,00		21.500,00					
Investive Gebarung													
SU 33	Summe Einzahlungen investive Gebarung								0,00	0,00	0,00		
SU 34	Summe Auszahlungen investive Gebarung								0,00	0,00	0,00		
SA2	Saldo (2) Geldfluss aus der Investiven Gebarung (33 – 34)								0,00	0,00	0,00		
SA3	Saldo (3) Nettofinanzierungssaldo (Saldo 1 + Saldo 2)								-4.000,00	-25.500,00	21.500,00		
Finanzierungstätigkeit													
SU 35	Summe Einzahlungen aus der Finanzierungstätigkeit								0,00	0,00	0,00		
SU 36	Summe Auszahlungen aus der Finanzierungstätigkeit								0,00	0,00	0,00		
SA4	Saldo (4) Geldfluss aus der Finanzierungstätigkeit (35 – 36)								0,00	0,00	0,00		

		MVAG		VC QU	Ergebnisvoranschlag			Finanzierungsvoranschlag		
		EH	FH		VA 2024 inkl. NVA	VA 2024	1. NVA	VA 2024 inkl. NVA	VA 2024	1. NVA
SA5	Saldo (5) Geldfluss aus der voranschlagswirksamen Gebarung (Saldo 3 + Saldo 4)							-4.000,00	-25.500,00	21.500,00

1. Nachtragsvoranschlag 2024

Marktgemeinde St. Peter in der Au

NVA Ergebnis- und Finanzierungsvoranschlag Detailnachweis

		MVAG		VC QU	Ergebnisvoranschlag		Finanzierungsvoranschlag			
		EH	FH		VA 2024 inkl. NVA	VA 2024	1. NVA	VA 2024 inkl. NVA	VA 2024	1. NVA
8 Dienstleistungen										
81	Öffentliche Einrichtungen (soweit nicht dem Abschnitt 85 zuzuordnen)									
813	Müllbeseitigung									
813000	Müllbeseitigung									
Operative Gebarung										
2/813000+808000	Veräußerungen von Waren (Müllsäcke)	2116	3116	16	3.500,00	3.000,00	500,00	3.500,00	3.000,00	500,00
2/813000+813000	Erträge aus der Auflösung von Investitionszuschüssen (Kapitaltransfers)	2127			14.200,00	14.200,00				
2/813000+827000	Personalkostenersätze (GDA-ASZ)	2116	3116	18	20.000,00	40.000,00	-20.000,00	20.000,00	40.000,00	-20.000,00
SU 21 / 31	Summe Erträge / Einzahlungen operative Gebarung				37.700,00	57.200,00	-19.500,00	23.500,00	43.000,00	-19.500,00
1/813000-400000	Geringwertige Wirtschaftsgüter (GWG)	2221	3221	23	300,00	300,00		300,00	300,00	
1/813000-413000	Handelswaren (Müllsäcke)	2221	3221	23	3.000,00	3.000,00		3.000,00	3.000,00	
1/813000-459000	Sonstige Verbrauchsgüter	2221	3221	23	100,00	100,00		100,00	100,00	
1/813000-511000	Bezüge VB Arbeiter	2211	3211	20	17.400,00	14.700,00	2.700,00	17.400,00	14.700,00	2.700,00
1/813000-565000	Mehrleistungsvergütungen	2211	3211	20	2.000,00	2.000,00		2.000,00	2.000,00	
1/813000-580000	DGB zum Ausgleichsfonds für Familienbeihilfen Vertragsbedienstete	2212	3212	20	700,00	700,00		700,00	700,00	
1/813000-582000	DG-SV und MVK Vertragsbedienstete	2212	3212	20	4.400,00	3.600,00	800,00	4.400,00	3.600,00	800,00
1/813000-600000	Energiebezüge (Stromverbrauch)	2222	3222	24	3.000,00	6.000,00	-3.000,00	3.000,00	6.000,00	-3.000,00
1/813000-613000	Instandhaltung von sonstigen Grundstückseinrichtungen	2224	3224		500,00		500,00	500,00		500,00
1/813000-618000	Instandhaltung der Amts-, Betriebs- und Geschäftsausstattung	2224	3224	24	100,00	100,00		100,00	100,00	
1/813000-619000	Instandhaltung ASZ, Mülldeponien und -plätze	2224	3224	24	500,00	500,00		500,00	500,00	
1/813000-631000	Telekommunikationsdienste	2222	3222	24	300,00	300,00		300,00	300,00	
1/813000-670000	Versicherungen	2222	3222	24	700,00	700,00		700,00	700,00	
1/813000-680000	Planmäßige Abschreibung	2226			25.400,00	25.100,00	300,00			
1/813000-700000	Miet- und Pachtaufwand	2223	3223	24	200,00	200,00		200,00	200,00	
1/813000-711000	Gebühren für die Benützung von Gemeindeeinrichtungen und Anlagen gemäß FAG	2225	3225	24	1.200,00	1.200,00		1.200,00	1.200,00	
1/813000-728000	Sonstige Leistungsentgelte	2225	3225	24	500,00	500,00		500,00	500,00	
SU 22 / 32	Summe Aufwendungen / Auszahlungen operative Gebarung				60.300,00	59.000,00	1.300,00	34.900,00	33.900,00	1.000,00
SA 0 / SA 1	(0) Nettoergebnis (21 - 22) / (1) Geldfluss operative Gebarung (31 – 32)				-22.600,00	-1.800,00	-20.800,00	-11.400,00	9.100,00	-20.500,00
SA01	Saldo (01) Haushaltsrücklagen (230 - 240)				0,00	0,00	0,00	0,00	0,00	0,00
SA00	Saldo (00) Nettoergebnis nach Haushaltsrücklagen (Saldo 0 + Saldo 01)				-22.600,00	-1.800,00	-20.800,00			
Investive Gebarung										
SU 33	Summe Einzahlungen investive Gebarung							0,00	0,00	0,00

1. Nachtragsvoranschlag 2024

Marktgemeinde St. Peter in der Au

NVA Ergebnis- und Finanzierungsvoranschlag Detailnachweis

		MVAG		VC QU	Ergebnisvoranschlag			Finanzierungsvoranschlag		
		EH	FH		VA 2024 inkl. NVA	VA 2024	1. NVA	VA 2024 inkl. NVA	VA 2024	1. NVA
1/813000-006000	Sonstige Grundstückseinrichtungen	3412	2	40				2.100,00		2.100,00
SU 34	Summe Auszahlungen investive Gebarung							2.100,00	0,00	2.100,00
SA2	Saldo (2) Geldfluss aus der Investiven Gebarung (33 – 34)							-2.100,00	0,00	-2.100,00
SA3	Saldo (3) Nettofinanzierungssaldo (Saldo 1 + Saldo 2)							-13.500,00	9.100,00	-22.600,00
Finanzierungstätigkeit										
SU 35	Summe Einzahlungen aus der Finanzierungstätigkeit							0,00	0,00	0,00
SU 36	Summe Auszahlungen aus der Finanzierungstätigkeit							0,00	0,00	0,00
SA4	Saldo (4) Geldfluss aus der Finanzierungstätigkeit (35 – 36)							0,00	0,00	0,00
SA5	Saldo (5) Geldfluss aus der voranschlagswirksamen Gebarung (Saldo 3 + Saldo 4)							-13.500,00	9.100,00	-22.600,00
814	Straßenreinigung									
814000	Straßenreinigung									
Operative Gebarung										
2/814000+862000	Transfers von Gemeinden (Schneeräumung Haidershofen und St. Ulrich)	2121	3121	15	2.100,00	2.500,00	-400,00	2.100,00	2.500,00	-400,00
SU 21 / 31	Summe Erträge / Einzahlungen operative Gebarung				2.100,00	2.500,00	-400,00	2.100,00	2.500,00	-400,00
1/814000-400000	Geringwertige Wirtschaftsgüter (GWG)	2221	3221	23	400,00		400,00	400,00		400,00
1/814000-511000	Bezüge VB Arbeiter	2211	3211	20	42.000,00	29.000,00	13.000,00	42.000,00	29.000,00	13.000,00
1/814000-565000	Mehrleistungsvergütungen	2211	3211	20	5.000,00	10.000,00	-5.000,00	5.000,00	10.000,00	-5.000,00
1/814000-580000	DGB zum Ausgleichsfonds für Familienbeihilfen Vertragsbedienstete	2212	3212	20	1.500,00	1.500,00		1.500,00	1.500,00	
1/814000-582000	DG-SV und MVK Vertragsbedienstete	2212	3212	20	10.200,00	8.200,00	2.000,00	10.200,00	8.200,00	2.000,00
1/814000-728000	Sonstige Leistungsentgelte (Schneeräumung)	2225	3225	24	70.000,00	100.000,00	-30.000,00	85.000,00	100.000,00	-15.000,00
1/814000-728100	Sonstige Leistungsentgelte (Kehrarbeiten)	2225	3225	24		2.000,00	-2.000,00		2.000,00	-2.000,00
1/814000-728200	Sonstige Leistungsentgelte (Schneeräumpauschalen)	2225	3225	24	18.500,00	17.500,00	1.000,00	18.500,00	17.500,00	1.000,00
1/814000-728300	Sonstige Leistungsentgelte (Gehsteigräumung St. Ulrich)	2225	3225	24	700,00	1.200,00	-500,00	700,00	1.200,00	-500,00
SU 22 / 32	Summe Aufwendungen / Auszahlungen operative Gebarung				148.300,00	169.400,00	-21.100,00	163.300,00	169.400,00	-6.100,00
SA 0 / SA 1	(0) Nettoergebnis (21 - 22) / (1) Geldfluss operative Gebarung (31 – 32)				-146.200,00	-166.900,00	20.700,00	-161.200,00	-166.900,00	5.700,00
SA01	Saldo (01) Haushaltsrücklagen (230 - 240)				0,00	0,00	0,00	0,00	0,00	0,00
SA00	Saldo (00) Nettoergebnis nach Haushaltsrücklagen (Saldo 0 + Saldo 01)				-146.200,00	-166.900,00	20.700,00			
Investive Gebarung										
SU 33	Summe Einzahlungen investive Gebarung							0,00	0,00	0,00
SU 34	Summe Auszahlungen investive Gebarung							0,00	0,00	0,00
SA2	Saldo (2) Geldfluss aus der Investiven Gebarung (33 – 34)							0,00	0,00	0,00
SA3	Saldo (3) Nettofinanzierungssaldo (Saldo 1 + Saldo 2)							-161.200,00	-166.900,00	5.700,00

1. Nachtragsvoranschlag 2024

Marktgemeinde St. Peter in der Au

NVA Ergebnis- und Finanzierungsvoranschlag Detailnachweis

		MVAG	VC QU	Ergebnisvoranschlag		Finanzierungsvoranschlag			
		EH	FH	VA 2024 inkl. NVA	VA 2024	1. NVA	VA 2024 inkl. NVA	VA 2024	1. NVA
Finanzierungstätigkeit									
SU 35	Summe Einzahlungen aus der Finanzierungstätigkeit						0,00	0,00	0,00
SU 36	Summe Auszahlungen aus der Finanzierungstätigkeit						0,00	0,00	0,00
SA4	Saldo (4) Geldfluss aus der Finanzierungstätigkeit (35 – 36)						0,00	0,00	0,00
SA5	Saldo (5) Geldfluss aus der voranschlagswirksamen Gebarung (Saldo 3 + Saldo 4)						-161.200,00	-166.900,00	5.700,00
815 Park- und Gartenanlagen, Kinderspielplätze									
815000 Park- u.Gartenanlagen, Kinderspielplätze									
Operative Gebarung									
2/815000+813000	Erträge aus der Auflösung von Investitionszuschüssen (Kapitaltransfers)	2127		6.100,00	6.100,00				
SU 21 / 31	Summe Erträge / Einzahlungen operative Gebarung			6.100,00	6.100,00	0,00	0,00	0,00	0,00
1/815000-400000	Geringwertige Wirtschaftsgüter (GWG)	2221	3221	23	1.000,00	1.000,00		1.000,00	1.000,00
1/815000-459000	Sonstige Verbrauchsgüter	2221	3221	23	500,00	500,00		500,00	500,00
1/815000-613000	Instandhaltung von sonstigen Grundstückseinrichtungen	2224	3224	24	1.200,00	400,00	800,00	1.200,00	400,00
1/815000-680000	Planmäßige Abschreibung	2226			17.900,00	17.300,00	600,00		
1/815000-700000	Miet- und Pachtaufwand	2223	3223	24	5.900,00	6.200,00	-300,00	5.900,00	6.200,00
1/815000-728000	Sonstige Leistungsentgelte	2225	3225	24	500,00	500,00		500,00	500,00
SU 22 / 32	Summe Aufwendungen / Auszahlungen operative Gebarung			27.000,00	25.900,00	1.100,00	9.100,00	8.600,00	500,00
SA 0 / SA 1	(0) Nettoergebnis (21 - 22) / (1) Geldfluss operative Gebarung (31 – 32)			-20.900,00	-19.800,00	-1.100,00	-9.100,00	-8.600,00	-500,00
SA01	Saldo (01) Haushaltsrücklagen (230 - 240)			0,00	0,00	0,00	0,00	0,00	0,00
SA00	Saldo (00) Nettoergebnis nach Haushaltsrücklagen (Saldo 0 + Saldo 01)			-20.900,00	-19.800,00	-1.100,00			
Investive Gebarung									
SU 33	Summe Einzahlungen investive Gebarung						0,00	0,00	0,00
1/815000-006000	Sonstige Grundstückseinrichtungen	3412	2	40			6.200,00		6.200,00
SU 34	Summe Auszahlungen investive Gebarung						6.200,00	0,00	6.200,00
SA2	Saldo (2) Geldfluss aus der Investiven Gebarung (33 – 34)						-6.200,00	0,00	-6.200,00
SA3	Saldo (3) Nettofinanzierungssaldo (Saldo 1 + Saldo 2)						-15.300,00	-8.600,00	-6.700,00
Finanzierungstätigkeit									
SU 35	Summe Einzahlungen aus der Finanzierungstätigkeit						0,00	0,00	0,00
SU 36	Summe Auszahlungen aus der Finanzierungstätigkeit						0,00	0,00	0,00
SA4	Saldo (4) Geldfluss aus der Finanzierungstätigkeit (35 – 36)						0,00	0,00	0,00
SA5	Saldo (5) Geldfluss aus der voranschlagswirksamen Gebarung (Saldo 3 + Saldo 4)						-15.300,00	-8.600,00	-6.700,00

1. Nachtragsvoranschlag 2024

Marktgemeinde St. Peter in der Au

NVA Ergebnis- und Finanzierungsvoranschlag Detailnachweis

		MVAG			VC QU			Ergebnisvoranschlag			Finanzierungsvoranschlag		
		EH	FH					VA 2024 inkl. NVA	VA 2024	1. NVA	VA 2024 inkl. NVA	VA 2024	1. NVA
816	Öffentliche Beleuchtung und öffentliche Uhren												
816000	Öffentliche Beleuchtung und Uhren												
Operative Gebarung													
SU 21 / 31	Summe Erträge / Einzahlungen operative Gebarung						0,00	0,00	0,00	0,00	0,00	0,00	0,00
1/816000-459000	Sonstige Verbrauchsgüter	2221	3221	23			300,00	300,00			300,00	300,00	
1/816000-600000	Energiebezüge (Stromverbrauch)	2222	3222	24			80.000,00	130.000,00	-50.000,00		80.000,00	130.000,00	-50.000,00
1/816000-611000	Instandhaltung von Straßenbauten	2224	3224	24			5.000,00	5.000,00			5.000,00	5.000,00	
1/816000-728000	Entgelte für sonstige Leistungen	2225	3225	24			14.000,00	1.000,00	13.000,00		14.000,00	1.000,00	13.000,00
SU 22 / 32	Summe Aufwendungen / Auszahlungen operative Gebarung						99.300,00	136.300,00	-37.000,00		99.300,00	136.300,00	-37.000,00
SA 0 / SA 1	(0) Nettoergebnis (21 - 22) / (1) Geldfluss operative Gebarung (31 – 32)						-99.300,00	-136.300,00	37.000,00		-99.300,00	-136.300,00	37.000,00
SA01	Saldo (01) Haushaltsrücklagen (230 - 240)						0,00	0,00	0,00		0,00	0,00	0,00
SA00	Saldo (00) Nettoergebnis nach Haushaltsrücklagen (Saldo 0 + Saldo 01)						-99.300,00	-136.300,00	37.000,00				
Investive Gebarung													
SU 33	Summe Einzahlungen investive Gebarung										0,00	0,00	0,00
SU 34	Summe Auszahlungen investive Gebarung										0,00	0,00	0,00
SA2	Saldo (2) Geldfluss aus der Investiven Gebarung (33 – 34)										0,00	0,00	0,00
SA3	Saldo (3) Nettofinanzierungssaldo (Saldo 1 + Saldo 2)										-99.300,00	-136.300,00	37.000,00
Finanzierungstätigkeit													
SU 35	Summe Einzahlungen aus der Finanzierungstätigkeit										0,00	0,00	0,00
SU 36	Summe Auszahlungen aus der Finanzierungstätigkeit										0,00	0,00	0,00
SA4	Saldo (4) Geldfluss aus der Finanzierungstätigkeit (35 – 36)										0,00	0,00	0,00
SA5	Saldo (5) Geldfluss aus der voranschlagswirksamen Gebarung (Saldo 3 + Saldo 4)										-99.300,00	-136.300,00	37.000,00
817	Friedhöfe (einschließlich Einsegnungshallen und Krematorien)												
817000	Friedhöfe (einschl. Einsegnungshallen)												
Operative Gebarung													
2/817000+852100	Begräbnis- und Leichenkammergebühren	2113	3113	12			5.500,00	6.200,00	-700,00		5.500,00	6.200,00	-700,00
SU 21 / 31	Summe Erträge / Einzahlungen operative Gebarung						5.500,00	6.200,00	-700,00		5.500,00	6.200,00	-700,00
1/817000-400000	Geringwertige Wirtschaftsgüter (GWG)	2221	3221	23			300,00		300,00		300,00		300,00
1/817000-454000	Reinigungsmittel	2221	3221	23			100,00	100,00			100,00	100,00	
1/817000-459000	Sonstige Verbrauchsgüter	2221	3221	23			100,00	100,00			100,00	100,00	
1/817000-565000	Mehrleistungsvergütungen	2211	3211	20			100,00	100,00			100,00	100,00	
1/817000-582000	DG-SV und MVK Vertragsbedienstete	2212	3212	20			100,00	100,00			100,00	100,00	
1/817000-600000	Energiebezüge (Stromverbrauch)	2222	3222	24			2.500,00	2.500,00			2.500,00	2.500,00	
1/817000-614000	Instandhaltung von Gebäuden und Bauten	2224	3224	24			46.500,00	26.500,00	20.000,00		46.500,00	26.500,00	20.000,00
1/817000-618000	Instandhaltung der Amts-, Betriebs- und Geschäftsausstattung	2224	3224	24			200,00	200,00			200,00	200,00	

1. Nachtragsvoranschlag 2024

Marktgemeinde St. Peter in der Au

NVA Ergebnis- und Finanzierungsvoranschlag Detailnachweis

		MVAG		VC QU	Ergebnisvoranschlag			Finanzierungsvoranschlag		
		EH	FH		VA 2024 inkl. NVA	VA 2024	1. NVA	VA 2024 inkl. NVA	VA 2024	1. NVA
1/817000-631000	Telekommunikationsdienste	2222	3222		300,00		300,00	300,00		300,00
1/817000-670000	Versicherungen	2222	3222	24	1.600,00	1.600,00		1.600,00	1.600,00	
1/817000-680000	Planmäßige Abschreibung	2226			10.600,00	10.200,00	400,00			
1/817000-700000	Grundstückspachte	2223	3223	24	100,00	100,00		100,00	100,00	
1/817000-711000	Gebühren für die Benützung von Gemeindeeinrichtungen und Anlagen gemäß FAG	2225	3225	24	2.000,00	2.000,00		2.000,00	2.000,00	
SU 22 / 32	Summe Aufwendungen / Auszahlungen operative Gebarung				64.500,00	43.500,00	21.000,00	53.900,00	33.300,00	20.600,00
SA 0 / SA 1	(0) Nettoergebnis (21 - 22) / (1) Geldfluss operative Gebarung (31 – 32)				-59.000,00	-37.300,00	-21.700,00	-48.400,00	-27.100,00	-21.300,00
SA01	Saldo (01) Haushaltsrücklagen (230 - 240)				0,00	0,00	0,00	0,00	0,00	0,00
SA00	Saldo (00) Nettoergebnis nach Haushaltsrücklagen (Saldo 0 + Saldo 01)				-59.000,00	-37.300,00	-21.700,00			
Investive Gebarung										
SU 33	Summe Einzahlungen investive Gebarung							0,00	0,00	0,00
1/817000-006000	Sonstige Grundstückseinrichtungen		3412					70.000,00		70.000,00
SU 34	Summe Auszahlungen investive Gebarung							70.000,00	0,00	70.000,00
SA2	Saldo (2) Geldfluss aus der Investiven Gebarung (33 – 34)							-70.000,00	0,00	-70.000,00
SA3	Saldo (3) Nettofinanzierungssaldo (Saldo 1 + Saldo 2)							-118.400,00	-27.100,00	-91.300,00
Finanzierungstätigkeit										
SU 35	Summe Einzahlungen aus der Finanzierungstätigkeit							0,00	0,00	0,00
SU 36	Summe Auszahlungen aus der Finanzierungstätigkeit							0,00	0,00	0,00
SA4	Saldo (4) Geldfluss aus der Finanzierungstätigkeit (35 – 36)							0,00	0,00	0,00
SA5	Saldo (5) Geldfluss aus der voranschlagswirksamen Gebarung (Saldo 3 + Saldo 4)							-118.400,00	-27.100,00	-91.300,00
82	Betriebsähnliche Einrichtungen und Betriebe									
820	Wirtschaftshöfe									
820000	Bauhof									
Operative Gebarung										
2/820000+803000	Veräußerungen von technischen Anlagen, Fahrzeugen und Maschinen	2116		31	10.400,00		10.400,00			
2/820000+811000	Leihgebühren	2115	3115	14	1.500,00	1.500,00		1.500,00	1.500,00	
2/820000+813000	Erträge aus der Auflösung von Investitionszuschüssen (Kapitaltransfers)	2127				400,00	-400,00			
2/820000+863100	Transfers von sonstigen Trägern öffentlichen Rechts (ATZ)	2121	3121	15	45.000,00	45.000,00		45.000,00	45.000,00	
SU 21 / 31	Summe Erträge / Einzahlungen operative Gebarung				56.900,00	46.900,00	10.000,00	46.500,00	46.500,00	0,00
1/820000-400000	Geringwertige Wirtschaftsgüter (GWG)	2221	3221	23	13.000,00	11.000,00	2.000,00	13.000,00	11.000,00	2.000,00
1/820000-452000	Treibstoffe (Fahrzeuge und Maschinen)	2221	3221	23	17.000,00	17.000,00		17.000,00	17.000,00	
1/820000-453000	Schmier- und Schleifmittel	2221	3221	23	400,00	400,00		400,00	400,00	

1. Nachtragsvoranschlag 2024

Marktgemeinde St. Peter in der Au

NVA Ergebnis- und Finanzierungsvoranschlag Detailnachweis

		MVAG		VC QU	Ergebnisvoranschlag		1. NVA	Finanzierungsvoranschlag		1. NVA
		EH	FH		VA 2024 inkl. NVA	VA 2024		VA 2024 inkl. NVA	VA 2024	
1/820000-454000	Reinigungsmittel	2221	3221	23	3.000,00	3.000,00		3.000,00	3.000,00	
1/820000-455000	Chemische und sonstige artverwandte Mittel	2221	3221	23	1.000,00	500,00	500,00	1.000,00	500,00	500,00
1/820000-456000	Büromittel	2221	3221	23	200,00	200,00		200,00	200,00	
1/820000-458000	Hausapotheke	2221	3221	23	400,00	400,00		400,00	400,00	
1/820000-459000	Sonstige Verbrauchsgüter	2221	3221	23	6.000,00	6.000,00		6.000,00	6.000,00	
1/820000-511000	Bezüge VB Arbeiter	2211	3211	20	175.800,00	168.800,00	7.000,00	175.800,00	168.800,00	7.000,00
1/820000-523000	Bezüge nicht ganzjährig beschäftigte Arbeiter	2211	3211	20	2.500,00	2.500,00		2.500,00	2.500,00	
1/820000-565000	Mehrleistungsvergütungen	2211	3211	20	12.000,00	8.000,00	4.000,00	12.000,00	8.000,00	4.000,00
1/820000-580000	DGB zum Ausgleichsfonds für Familienbeihilfen Vertragsbedienstete	2212	3212	20	6.600,00	6.600,00		6.600,00	6.600,00	
1/820000-580100	DGB zum Ausgleichsfonds für Familienbeihilfen nicht ganzjährig Beschäftigte	2212	3212	20	100,00	100,00		100,00	100,00	
1/820000-582000	DG-SV und MVK Vertragsbedienstete	2212	3212	20	44.900,00	37.900,00	7.000,00	44.900,00	37.900,00	7.000,00
1/820000-582100	DG-SV und MVK nicht ganzjährig Beschäftigte	2212	3212	20	500,00	500,00		500,00	500,00	
1/820000-592000	Dotierung von Rückstellungen für Jubiläumszuwendungen	2214			7.000,00	7.000,00				
1/820000-614000	Instandhaltung von Gebäuden und Bauten	2224	3224	24	2.000,00	2.000,00		2.000,00	2.000,00	
1/820000-616000	Instandhaltung von Maschinen und maschinellen Anlagen	2224	3224	24	4.200,00	3.200,00	1.000,00	4.200,00	3.200,00	1.000,00
1/820000-617000	Instandhaltung von Fahrzeugen	2224	3224	24	32.000,00	22.000,00	10.000,00	32.000,00	22.000,00	10.000,00
1/820000-618000	Instandhaltung der Amts-, Betriebs- und Geschäftsausstattung	2224	3224	24	1.000,00	1.000,00		1.000,00	1.000,00	
1/820000-631000	Telekommunikationsdienste	2222	3222	24	1.700,00	1.700,00		1.700,00	1.700,00	
1/820000-650000	Zinsen für Finanzschulden	2241	3241			7.200,00	-7.200,00		7.200,00	-7.200,00
1/820000-659000	Geldverkehrs- und Bankspesen	2244	3244		200,00		200,00	200,00		200,00
1/820000-670000	Versicherungen	2222	3222	24	8.500,00	8.500,00		8.500,00	8.500,00	
1/820000-680000	Planmäßige Abschreibung	2226			30.200,00	39.900,00	-9.700,00			
1/820000-683000	Verluste aus dem Abgang von Sachanlagen und immateriellen Vermögenswerten	2226			38.300,00		38.300,00			
1/820000-705000	Operating Leasing	2223	3223	24	23.600,00	17.600,00	6.000,00	23.600,00	17.600,00	6.000,00
1/820000-710000	öffentliche Steuern und Abgaben	2225	3225	24	1.700,00	1.700,00		1.700,00	1.700,00	
1/820000-728000	Sonstige Leistungsentgelte	2225	3225	24	2.000,00	2.000,00		2.000,00	2.000,00	
SU 22 / 32	Summe Aufwendungen / Auszahlungen operative Gebarung				435.800,00	376.700,00	59.100,00	360.300,00	329.800,00	30.500,00
SA 0 / SA 1	(0) Nettoergebnis (21 - 22) / (1) Geldfluss operative Gebarung (31 - 32)				-378.900,00	-329.800,00	-49.100,00	-313.800,00	-283.300,00	-30.500,00
SA01	Saldo (01) Haushaltsrücklagen (230 - 240)				0,00	0,00	0,00	0,00	0,00	0,00
SA00	Saldo (00) Nettoergebnis nach Haushaltsrücklagen (Saldo 0 + Saldo 01)				-378.900,00	-329.800,00	-49.100,00			

1. Nachtragsvoranschlag 2024

Marktgemeinde St. Peter in der Au

NVA Ergebnis- und Finanzierungsvoranschlag Detailnachweis

		MVAG		VC QU	Ergebnisvoranschlag		Finanzierungsvoranschlag			
		EH	FH		VA 2024 inkl. NVA	VA 2024	1. NVA	VA 2024 inkl. NVA	VA 2024	1. NVA
Investive Gebarung										
2/820000+803000	Veräußerungen von technischen Anlagen, Fahrzeugen und Maschinen		3314	31				10.400,00		10.400,00
SU 33	Summe Einzahlungen investive Gebarung							10.400,00	0,00	10.400,00
1/820000-020000	Maschinen und maschinelle Anlagen		3414	2 41				25.000,00	25.000,00	
SU 34	Summe Auszahlungen investive Gebarung							25.000,00	25.000,00	0,00
SA2	Saldo (2) Geldfluss aus der Investiven Gebarung (33 – 34)							-14.600,00	-25.000,00	10.400,00
SA3	Saldo (3) Nettofinanzierungssaldo (Saldo 1 + Saldo 2)							-328.400,00	-308.300,00	-20.100,00
Finanzierungstätigkeit										
SU 35	Summe Einzahlungen aus der Finanzierungstätigkeit							0,00	0,00	0,00
SU 36	Summe Auszahlungen aus der Finanzierungstätigkeit							0,00	0,00	0,00
SA4	Saldo (4) Geldfluss aus der Finanzierungstätigkeit (35 – 36)							0,00	0,00	0,00
SA5	Saldo (5) Geldfluss aus der voranschlagswirksamen Gebarung (Saldo 3 + Saldo 4)							-328.400,00	-308.300,00	-20.100,00
828	Sonstige Märkte									
828000	Sonstige Märkte									
Operative Gebarung										
2/828000+810000	Erträge aus Leistungen (Eintritt)	2114	3114	13	9.000,00	9.000,00		9.000,00	9.000,00	
2/828000+812000	Standgebühren Adventmarkt	2114	3114	13	4.000,00	4.000,00		4.000,00	4.000,00	
2/828000+812100	Standgebühr Umtauschmarkt	2114	3114	13	500,00	500,00		500,00	500,00	
2/828000+813000	Erträge aus der Auflösung von Investitionszuschüssen (Kapitaltransfers)	2127			400,00	400,00				
2/828000+816000	Kostenbeiträge (Kostenersätze) für sonstige Leistungen	2114	3114		1.200,00		1.200,00	1.200,00		1.200,00
2/828000+852000	Marktstandsgebühren	2113	3113	12	5.000,00	4.300,00	700,00	5.000,00	4.300,00	700,00
SU 21 / 31	Summe Erträge / Einzahlungen operative Gebarung				20.100,00	18.200,00	1.900,00	19.700,00	17.800,00	1.900,00
1/828000-400000	Geringwertige Wirtschaftsgüter (GWG)	2221	3221	23	6.000,00		6.000,00	6.000,00		6.000,00
1/828000-457000	Druckwerke	2221	3221	23	2.000,00	1.200,00	800,00	2.000,00	1.200,00	800,00
1/828000-680000	Planmäßige Abschreibung	2226			2.400,00	2.400,00				
1/828000-723000	Amtspauschalien und Repräsentationsaufwendungen	2225	3225		1.000,00		1.000,00	1.000,00		1.000,00
1/828000-728000	Sonstige Leistungsentgelte	2225	3225	24	10.000,00	6.000,00	4.000,00	10.000,00	6.000,00	4.000,00
SU 22 / 32	Summe Aufwendungen / Auszahlungen operative Gebarung				21.400,00	9.600,00	11.800,00	19.000,00	7.200,00	11.800,00
SA 0 / SA 1	(0) Nettoergebnis (21 - 22) / (1) Geldfluss operative Gebarung (31 – 32)				-1.300,00	8.600,00	-9.900,00	700,00	10.600,00	-9.900,00
SA01	Saldo (01) Haushaltsrücklagen (230 - 240)				0,00	0,00	0,00	0,00	0,00	0,00
SA00	Saldo (00) Nettoergebnis nach Haushaltsrücklagen (Saldo 0 + Saldo 01)				-1.300,00	8.600,00	-9.900,00			
Investive Gebarung										
SU 33	Summe Einzahlungen investive Gebarung							0,00	0,00	0,00
SU 34	Summe Auszahlungen investive Gebarung							0,00	0,00	0,00

1. Nachtragsvoranschlag 2024

Marktgemeinde St. Peter in der Au

NVA Ergebnis- und Finanzierungsvoranschlag Detailnachweis

		MVAG			VC QU	Ergebnisvoranschlag			Finanzierungsvoranschlag		
		EH	FH		VA 2024 inkl. NVA	VA 2024	1. NVA	VA 2024 inkl. NVA	VA 2024	1. NVA	
SA2	Saldo (2) Geldfluss aus der Investiven Gebarung (33 – 34)							0,00	0,00	0,00	
SA3	Saldo (3) Nettofinanzierungssaldo (Saldo 1 + Saldo 2)							700,00	10.600,00	-9.900,00	
Finanzierungstätigkeit											
SU 35	Summe Einzahlungen aus der Finanzierungstätigkeit							0,00	0,00	0,00	
SU 36	Summe Auszahlungen aus der Finanzierungstätigkeit							0,00	0,00	0,00	
SA4	Saldo (4) Geldfluss aus der Finanzierungstätigkeit (35 – 36)							0,00	0,00	0,00	
SA5	Saldo (5) Geldfluss aus der voranschlagswirksamen Gebarung (Saldo 3 + Saldo 4)							700,00	10.600,00	-9.900,00	
83	Betriebsähnliche Einrichtungen und Betriebe (Fortsetzung)										
831	Freibäder										
831000	Freibäder										
Operative Gebarung											
2/831000+810000	Badebenutzungsgebühren	2114	3114	13	20.000,00	17.000,00	3.000,00	20.000,00	17.000,00	3.000,00	
2/831000+811000	Miet- und Pachtertrag (Buffet)	2115	3115	14	2.500,00	2.500,00		2.500,00	2.500,00		
2/831000+813000	Erträge aus der Auflösung von Investitionszuschüssen (Kapitaltransfers)	2127			1.500,00	1.500,00					
SU 21 / 31	Summe Erträge / Einzahlungen operative Gebarung				24.000,00	21.000,00	3.000,00	22.500,00	19.500,00	3.000,00	
1/831000-400000	Geringwertige Wirtschaftsgüter (GWG)	2221	3221	23	1.700,00	1.000,00	700,00	1.700,00	1.000,00	700,00	
1/831000-454000	Reinigungsmittel	2221	3221	23	1.900,00	800,00	1.100,00	1.900,00	800,00	1.100,00	
1/831000-455000	Chemische Mittel (Chlor, Chlorgas)	2221	3221	23	5.000,00	5.000,00		5.000,00	5.000,00		
1/831000-457000	Druckwerke	2221	3221	23	600,00	600,00		600,00	600,00		
1/831000-458000	Hausapotheke	2221	3221	23	100,00	100,00		100,00	100,00		
1/831000-459000	Sonstige Verbrauchsgüter	2221	3221	23	500,00	500,00		500,00	500,00		
1/831000-511000	Bezüge VB Arbeiter	2211	3211	20	26.200,00	24.200,00	2.000,00	26.200,00	24.200,00	2.000,00	
1/831000-523000	Bezüge nicht ganzjährig beschäftigte Arbeiter	2211	3211	20	2.500,00	2.500,00		2.500,00	2.500,00		
1/831000-565000	Mehrleistungsvergütungen	2211	3211	20	3.000,00	5.000,00	-2.000,00	3.000,00	5.000,00	-2.000,00	
1/831000-580000	DGB zum Ausgleichsfonds für Familienbeihilfen Vertragsbedienstete	2212	3212	20	1.100,00	1.100,00		1.100,00	1.100,00		
1/831000-580100	DGB zum Ausgleichsfonds für Familienbeihilfen nicht ganzjährig Beschäftigte	2212	3212	20	100,00	100,00		100,00	100,00		
1/831000-582000	DG-SV und MVK Vertragsbedienstete	2212	3212	20	7.200,00	6.200,00	1.000,00	7.200,00	6.200,00	1.000,00	
1/831000-582100	DG-SV und MVK nicht ganzjährig Beschäftigte	2212	3212	20	500,00	500,00		500,00	500,00		
1/831000-600000	Energiebezüge (Stromverbrauch)	2222	3222	24	15.000,00	20.000,00	-5.000,00	15.000,00	20.000,00	-5.000,00	
1/831000-614000	Instandhaltung von Gebäuden und Bauten	2224	3224	24	1.000,00	1.000,00		1.000,00	1.000,00		

1. Nachtragsvoranschlag 2024

Marktgemeinde St. Peter in der Au

NVA Ergebnis- und Finanzierungsvoranschlag Detailnachweis

		MVAG		VC QU	Ergebnisvoranschlag		Finanzierungsvoranschlag		
		EH	FH		VA 2024 inkl. NVA	VA 2024	1. NVA	VA 2024 inkl. NVA	1. NVA
1/831000-616000	Instandhaltung von Maschinen und maschinellen Anlagen	2224	3224	24	7.700,00		7.700,00	7.700,00	7.700,00
1/831000-618000	Instandhaltung der Amts-, Betriebs- und Geschäftsausstattung	2224	3224	24	500,00	500,00		500,00	500,00
1/831000-619000	Instandhaltung der Sonderanlagen	2224	3224	24	5.500,00	5.000,00	500,00	5.500,00	5.000,00
1/831000-631000	Telekommunikationsdienste	2222	3222	24	1.000,00	1.000,00		1.000,00	1.000,00
1/831000-640000	Prüfungskosten (Wasseruntersuchungen)	2222	3222	24	2.500,00	2.000,00	500,00	2.500,00	2.000,00
1/831000-670000	Versicherungen	2222	3222	24	1.100,00	1.100,00		1.100,00	1.100,00
1/831000-680000	Planmäßige Abschreibung	2226			33.500,00	30.500,00	3.000,00		
1/831000-710000	öffentliche Steuern und Abgaben	2225	3225	24	400,00	400,00		400,00	400,00
1/831000-711000	Gebühren für die Benützung von Gemeindeeinrichtungen und Anlagen gemäß FAG	2225	3225	24	1.600,00		1.600,00	1.600,00	1.600,00
1/831000-728000	Sonstige Leistungsentgelte	2225	3225	24	4.000,00	2.500,00	1.500,00	4.000,00	2.500,00
SU 22 / 32	Summe Aufwendungen / Auszahlungen operative Gebarung				124.200,00	111.600,00	12.600,00	90.700,00	81.100,00
SA 0 / SA 1	(0) Nettoergebnis (21 - 22) / (1) Geldfluss operative Gebarung (31 - 32)				-100.200,00	-90.600,00	-9.600,00	-68.200,00	-61.600,00
SA01	Saldo (01) Haushaltsrücklagen (230 - 240)				0,00	0,00	0,00	0,00	0,00
SA00	Saldo (00) Nettoergebnis nach Haushaltsrücklagen (Saldo 0 + Saldo 01)				-100.200,00	-90.600,00	-9.600,00		
Investive Gebarung									
SU 33	Summe Einzahlungen investive Gebarung							0,00	0,00
1/831000-042000	Amts-, Betriebs- und Geschäftsausstattung			3415 2 41				29.100,00	29.100,00
SU 34	Summe Auszahlungen investive Gebarung							29.100,00	0,00
SA2	Saldo (2) Geldfluss aus der Investiven Gebarung (33 - 34)							-29.100,00	0,00
SA3	Saldo (3) Nettofinanzierungssaldo (Saldo 1 + Saldo 2)							-97.300,00	-61.600,00
Finanzierungstätigkeit									
SU 35	Summe Einzahlungen aus der Finanzierungstätigkeit							0,00	0,00
SU 36	Summe Auszahlungen aus der Finanzierungstätigkeit							0,00	0,00
SA4	Saldo (4) Geldfluss aus der Finanzierungstätigkeit (35 - 36)							0,00	0,00
SA5	Saldo (5) Geldfluss aus der voranschlagswirksamen Gebarung (Saldo 3 + Saldo 4)							-97.300,00	-61.600,00
84	Liegenschaften, Wohn- und Geschäftsgebäude								
840	Grundbesitz								
840000	Grundbesitz								
Operative Gebarung									
2/840000+811000	Miet- und Pachtertrag	2115	3115	14	6.200,00	6.200,00		6.200,00	6.200,00
2/840000+811100	Jagdrecht für Gemeindegründe	2115	3115	14	100,00	100,00		100,00	100,00
SU 21 / 31	Summe Erträge / Einzahlungen operative Gebarung				6.300,00	6.300,00	0,00	6.300,00	6.300,00

1. Nachtragsvoranschlag 2024

Marktgemeinde St. Peter in der Au

NVA Ergebnis- und Finanzierungsvoranschlag Detailnachweis

		MVAG		VC QU	Ergebnisvoranschlag			Finanzierungsvoranschlag		
		EH	FH		VA 2024 inkl. NVA	VA 2024	1. NVA	VA 2024 inkl. NVA	VA 2024	1. NVA
1/840000-700000	Grundstückspachte	2223	3223	24	900,00	900,00		900,00	900,00	
1/840000-710000	öffentliche Steuern und Abgaben	2225	3225	24	700,00	700,00		700,00	700,00	
1/840000-711000	Gebühren für die Benützung von Gemeindeeinrichtungen und Anlagen gemäß FAG	2225	3225	24	500,00	500,00		500,00	500,00	
SU 22 / 32	Summe Aufwendungen / Auszahlungen operative Gebarung				2.100,00	2.100,00	0,00	2.100,00	2.100,00	0,00
SA 0 / SA 1	(0) Nettoergebnis (21 - 22) / (1) Geldfluss operative Gebarung (31 – 32)				4.200,00	4.200,00	0,00	4.200,00	4.200,00	0,00
SA01	Saldo (01) Haushaltsrücklagen (230 - 240)				0,00	0,00	0,00	0,00	0,00	0,00
SA00	Saldo (00) Nettoergebnis nach Haushaltsrücklagen (Saldo 0 + Saldo 01)				4.200,00	4.200,00	0,00			
Investive Gebarung										
SU 33	Summe Einzahlungen investive Gebarung							0,00	0,00	0,00
1/840000-001000	Ankauf von Grundstücken		3412	2 40				2.400,00		2.400,00
SU 34	Summe Auszahlungen investive Gebarung							2.400,00	0,00	2.400,00
SA2	Saldo (2) Geldfluss aus der Investiven Gebarung (33 – 34)							-2.400,00	0,00	-2.400,00
SA3	Saldo (3) Nettofinanzierungssaldo (Saldo 1 + Saldo 2)							1.800,00	4.200,00	-2.400,00
Finanzierungstätigkeit										
SU 35	Summe Einzahlungen aus der Finanzierungstätigkeit							0,00	0,00	0,00
SU 36	Summe Auszahlungen aus der Finanzierungstätigkeit							0,00	0,00	0,00
SA4	Saldo (4) Geldfluss aus der Finanzierungstätigkeit (35 – 36)							0,00	0,00	0,00
SA5	Saldo (5) Geldfluss aus der voranschlagswirksamen Gebarung (Saldo 3 + Saldo 4)							1.800,00	4.200,00	-2.400,00
846	Wohn- und Geschäftsgebäude (soweit nicht bei 853)									
846000	Wohn- und Geschäftsgebäude									
Operative Gebarung										
2/846000+811000	Miet- und Pachtertrag (inkl. Betriebskosten)	2115	3115	14	83.500,00	80.000,00	3.500,00	83.500,00	80.000,00	3.500,00
2/846000+813000	Erträge aus der Auflösung von Investitionszuschüssen (Kapitaltransfers)	2127			400,00	400,00				
2/846000+827000	Personalkostenersätze	2116	3116	18	21.800,00	20.000,00	1.800,00	21.800,00	20.000,00	1.800,00
2/846000+829000	Sonstige Erträge	2116	3116		1.400,00		1.400,00	1.400,00		1.400,00
SU 21 / 31	Summe Erträge / Einzahlungen operative Gebarung				107.100,00	100.400,00	6.700,00	106.700,00	100.000,00	6.700,00
1/846000-400000	Geringwertige Wirtschaftsgüter (GWG)	2221	3221	23	1.500,00	500,00	1.000,00	1.500,00	500,00	1.000,00
1/846000-451000	Brennstoffe (Pellets)	2221	3221	23	5.000,00	5.000,00		5.000,00	5.000,00	
1/846000-454000	Reinigungsmittel	2221	3221	23	200,00	200,00		200,00	200,00	
1/846000-459000	Sonstige Verbrauchsgüter	2221	3221	23	400,00	400,00		400,00	400,00	
1/846000-511000	Bezüge VB Arbeiter	2211	3211	20	16.100,00	16.100,00		16.100,00	16.100,00	
1/846000-523000	Bezüge nicht ganzjährig beschäftigte Arbeiter	2211	3211	20	2.200,00	2.200,00		2.200,00	2.200,00	
1/846000-580000	DGB zum Ausgleichsfonds für Familienbeihilfen Vertragsbedienstete	2212	3212	20	600,00	600,00		600,00	600,00	

1. Nachtragsvoranschlag 2024

Marktgemeinde St. Peter in der Au

NVA Ergebnis- und Finanzierungsvoranschlag Detailnachweis

		MVAG		VC QU	Ergebnisvoranschlag			Finanzierungsvoranschlag		
		EH	FH		VA 2024 inkl. NVA	VA 2024	1. NVA	VA 2024 inkl. NVA	VA 2024	1. NVA
1/846000-582000	DG-SV und MVK Vertragsbedienstete	2212	3212	20	3.500,00	3.500,00		3.500,00	3.500,00	
1/846000-582100	DG-SV und MVK nicht ganzjährig Beschäftigte	2212	3212	20	500,00	500,00		500,00	500,00	
1/846000-600000	Energiebezüge (Stromverbrauch)	2222	3222	24	9.500,00	13.500,00	-4.000,00	9.500,00	13.500,00	-4.000,00
1/846000-600100	Energiebezüge (Fernwärme)	2222	3222	24	20.000,00	15.000,00	5.000,00	20.000,00	15.000,00	5.000,00
1/846000-614000	Instandhaltung von Gebäuden und Bauten	2224	3224	24	6.000,00	5.000,00	1.000,00	6.000,00	5.000,00	1.000,00
1/846000-618000	Instandhaltung der Amts-, Betriebs- und Geschäftsausstattung	2224	3224	24	1.000,00	1.000,00		1.000,00	1.000,00	
1/846000-631000	Telekommunikationsdienste	2222	3222	24	900,00	900,00		900,00	900,00	
1/846000-670000	Versicherungen	2222	3222	24	4.700,00	4.100,00	600,00	4.700,00	4.100,00	600,00
1/846000-680000	Planmäßige Abschreibung	2226			52.700,00	43.300,00	9.400,00			
1/846000-691000	Schadensvergütungen	2225	3225		1.100,00		1.100,00	1.100,00		1.100,00
1/846000-700000	Mietzins GEDESAG (Polizei)	2223	3223	24	17.000,00	15.500,00	1.500,00	17.000,00	15.500,00	1.500,00
1/846000-711000	Gebühren für die Benützung von Gemeindeeinrichtungen und Anlagen gemäß FAG	2225	3225	24	12.500,00	12.500,00		12.500,00	12.500,00	
1/846000-728000	Sonstige Leistungsentgelte	2225	3225	24	800,00		800,00	800,00		800,00
SU 22 / 32	Summe Aufwendungen / Auszahlungen operative Gebarung				156.200,00	139.800,00	16.400,00	103.500,00	96.500,00	7.000,00
SA 0 / SA 1	(0) Nettoergebnis (21 - 22) / (1) Geldfluss operative Gebarung (31 – 32)				-49.100,00	-39.400,00	-9.700,00	3.200,00	3.500,00	-300,00
SA01	Saldo (01) Haushaltsrücklagen (230 - 240)				0,00	0,00	0,00	0,00	0,00	0,00
SA00	Saldo (00) Nettoergebnis nach Haushaltsrücklagen (Saldo 0 + Saldo 01)				-49.100,00	-39.400,00	-9.700,00			
Investive Gebarung										
SU 33	Summe Einzahlungen investive Gebarung							0,00	0,00	0,00
1/846000-010000	Gebäude und Bauten		3413	2 40				6.000,00		6.000,00
1/846000-042000	Amts-, Betriebs- und Geschäftsausstattung		3415	2 41				2.800,00		2.800,00
SU 34	Summe Auszahlungen investive Gebarung							8.800,00	0,00	8.800,00
SA2	Saldo (2) Geldfluss aus der Investiven Gebarung (33 – 34)							-8.800,00	0,00	-8.800,00
SA3	Saldo (3) Nettofinanzierungssaldo (Saldo 1 + Saldo 2)							-5.600,00	3.500,00	-9.100,00
Finanzierungstätigkeit										
SU 35	Summe Einzahlungen aus der Finanzierungstätigkeit							0,00	0,00	0,00
SU 36	Summe Auszahlungen aus der Finanzierungstätigkeit							0,00	0,00	0,00
SA4	Saldo (4) Geldfluss aus der Finanzierungstätigkeit (35 – 36)							0,00	0,00	0,00
SA5	Saldo (5) Geldfluss aus der voranschlagswirksamen Gebarung (Saldo 3 + Saldo 4)							-5.600,00	3.500,00	-9.100,00
846001	Liegenschaft Graf-Segur-Platz 8									
Operative Gebarung										
SU 21 / 31	Summe Erträge / Einzahlungen operative Gebarung				0,00	0,00	0,00	0,00	0,00	0,00
SU 22 / 32	Summe Aufwendungen / Auszahlungen operative Gebarung				0,00	0,00	0,00	0,00	0,00	0,00

1. Nachtragsvoranschlag 2024

Marktgemeinde St. Peter in der Au

NVA Ergebnis- und Finanzierungsvoranschlag Detailnachweis

		MVAG		VC QU	Ergebnisvoranschlag			Finanzierungsvoranschlag		
		EH	FH		VA 2024 inkl. NVA	VA 2024	1. NVA	VA 2024 inkl. NVA	VA 2024	1. NVA
SA 0 / SA 1	(0) Nettoergebnis (21 - 22) / (1) Geldfluss operative Gebarung (31 – 32)				0,00	0,00	0,00	0,00	0,00	0,00
SA01	Saldo (01) Haushaltsrücklagen (230 - 240)				0,00	0,00	0,00	0,00	0,00	0,00
SA00	Saldo (00) Nettoergebnis nach Haushaltsrücklagen (Saldo 0 + Saldo 01)				0,00	0,00	0,00			
Investive Gebarung										
SU 33	Summe Einzahlungen investive Gebarung							0,00	0,00	0,00
SU 34	Summe Auszahlungen investive Gebarung							0,00	0,00	0,00
SA2	Saldo (2) Geldfluss aus der Investiven Gebarung (33 – 34)							0,00	0,00	0,00
SA3	Saldo (3) Nettofinanzierungssaldo (Saldo 1 + Saldo 2)							0,00	0,00	0,00
Finanzierungstätigkeit										
SU 35	Summe Einzahlungen aus der Finanzierungstätigkeit							0,00	0,00	0,00
SU 36	Summe Auszahlungen aus der Finanzierungstätigkeit							0,00	0,00	0,00
SA4	Saldo (4) Geldfluss aus der Finanzierungstätigkeit (35 – 36)							0,00	0,00	0,00
SA5	Saldo (5) Geldfluss aus der voranschlagswirksamen Gebarung (Saldo 3 + Saldo 4)							0,00	0,00	0,00
846100 Wohn- und Geschäftsgebäude St. Michael										
Operative Gebarung										
2/846100+810000	Erträge aus Leistungen (Ökostrom)	2114	3114		200,00		200,00	200,00		200,00
2/846100+811000	Miet- und Pachtertrag (inkl. Betriebskosten)	2115	3115	14	9.000,00	9.000,00		9.000,00	9.000,00	
2/846100+871000	Bedarfszuweisungen (PV-Anlage)	2121	3121			5.000,00	-5.000,00		5.000,00	-5.000,00
SU 21 / 31	Summe Erträge / Einzahlungen operative Gebarung				9.200,00	14.000,00	-4.800,00	9.200,00	14.000,00	-4.800,00
1/846100-451000	Brennstoffe (Pellets)	2221	3221	23	3.500,00	3.500,00		3.500,00	3.500,00	
1/846100-600000	Energiebezüge	2222	3222		2.500,00		2.500,00	2.500,00		2.500,00
1/846100-670000	Versicherungen	2222	3222	24	1.000,00	1.000,00		1.000,00	1.000,00	
1/846100-680000	Planmäßige Abschreibung	2226			2.600,00		2.600,00			
1/846100-700000	Mietzins (KG)	2223	3223	24	10.600,00	10.600,00		10.600,00	10.600,00	
1/846100-700100	Betriebskosten (KG)	2223	3223	24	8.500,00	11.000,00	-2.500,00	8.500,00	11.000,00	-2.500,00
1/846100-711000	Gebühren für die Benützung von Gemeindeeinrichtungen und Anlagen gemäß FAG	2225	3225	24	1.800,00	1.800,00		1.800,00	1.800,00	
SU 22 / 32	Summe Aufwendungen / Auszahlungen operative Gebarung				30.500,00	27.900,00	2.600,00	27.900,00	27.900,00	0,00
SA 0 / SA 1	(0) Nettoergebnis (21 - 22) / (1) Geldfluss operative Gebarung (31 – 32)				-21.300,00	-13.900,00	-7.400,00	-18.700,00	-13.900,00	-4.800,00
SA01	Saldo (01) Haushaltsrücklagen (230 - 240)				0,00	0,00	0,00	0,00	0,00	0,00
SA00	Saldo (00) Nettoergebnis nach Haushaltsrücklagen (Saldo 0 + Saldo 01)				-21.300,00	-13.900,00	-7.400,00			
Investive Gebarung										
2/846100+300000	Kapitaltransfers von Bund (EAG-Förderung PV-Anlage)		3331					4.800,00		4.800,00
SU 33	Summe Einzahlungen investive Gebarung							4.800,00	0,00	4.800,00

1. Nachtragsvoranschlag 2024

Marktgemeinde St. Peter in der Au

NVA Ergebnis- und Finanzierungsvoranschlag Detailnachweis

		MVAG		VC QU	Ergebnisvoranschlag		Finanzierungsvoranschlag			
		EH	FH		VA 2024 inkl. NVA	VA 2024	1. NVA	VA 2024 inkl. NVA	VA 2024	1. NVA
1/846100-050000	Sonderanlagen (PV-Anlage)		3412	2				47.500,00	77.400,00	-29.900,00
SU 34	Summe Auszahlungen investive Gebarung							47.500,00	77.400,00	-29.900,00
SA2	Saldo (2) Geldfluss aus der Investiven Gebarung (33 – 34)							-42.700,00	-77.400,00	34.700,00
SA3	Saldo (3) Nettofinanzierungssaldo (Saldo 1 + Saldo 2)							-61.400,00	-91.300,00	29.900,00
Finanzierungstätigkeit										
SU 35	Summe Einzahlungen aus der Finanzierungstätigkeit							0,00	0,00	0,00
SU 36	Summe Auszahlungen aus der Finanzierungstätigkeit							0,00	0,00	0,00
SA4	Saldo (4) Geldfluss aus der Finanzierungstätigkeit (35 – 36)							0,00	0,00	0,00
SA5	Saldo (5) Geldfluss aus der voranschlagswirksamen Gebarung (Saldo 3 + Saldo 4)							-61.400,00	-91.300,00	29.900,00
846200	Wohn- und Geschäftsgebäude Kürnberg									
Operative Gebarung										
2/846200+810000	Erträge aus Leistungen (Ökostrom)	2114	3114		200,00		200,00	200,00		200,00
2/846200+811000	Miet- und Pachtertrag (inkl. Betriebskosten)	2115	3115	14	1.800,00	1.800,00		1.800,00	1.800,00	
2/846200+871000	Bedarfszuweisungen (PV-Anlage)	2121	3121			5.000,00	-5.000,00		5.000,00	-5.000,00
SU 21 / 31	Summe Erträge / Einzahlungen operative Gebarung				2.000,00	6.800,00	-4.800,00	2.000,00	6.800,00	-4.800,00
1/846200-600000	Energiebezüge	2222	3222		2.000,00		2.000,00	2.000,00		2.000,00
1/846200-670000	Versicherungen	2222	3222	24	900,00	900,00		900,00	900,00	
1/846200-680000	Planmäßige Abschreibung	2226			2.600,00		2.600,00			
1/846200-700000	Mietzins (KG)	2223	3223	24	14.500,00	15.500,00	-1.000,00	14.500,00	15.500,00	-1.000,00
1/846200-700100	Betriebskosten (KG)	2223	3223	24	8.500,00	7.000,00	1.500,00	8.500,00	7.000,00	1.500,00
1/846200-711000	Gebühren für die Benützung von Gemeindeeinrichtungen und Anlagen gemäß FAG	2225	3225	24	1.600,00	1.600,00		1.600,00	1.600,00	
SU 22 / 32	Summe Aufwendungen / Auszahlungen operative Gebarung				30.100,00	25.000,00	5.100,00	27.500,00	25.000,00	2.500,00
SA 0 / SA 1	(0) Nettoergebnis (21 - 22) / (1) Geldfluss operative Gebarung (31 – 32)				-28.100,00	-18.200,00	-9.900,00	-25.500,00	-18.200,00	-7.300,00
SA01	Saldo (01) Haushaltsrücklagen (230 - 240)				0,00	0,00	0,00	0,00	0,00	0,00
SA00	Saldo (00) Nettoergebnis nach Haushaltsrücklagen (Saldo 0 + Saldo 01)				-28.100,00	-18.200,00	-9.900,00			
Investive Gebarung										
2/846200+300000	Kapitaltransfers von Bund (EAG-Förderung PV-Anlage)		3331					4.500,00		4.500,00
SU 33	Summe Einzahlungen investive Gebarung							4.500,00	0,00	4.500,00
1/846200-050000	Sonderanlagen (PV-Anlage)		3412	2				76.200,00	76.200,00	
SU 34	Summe Auszahlungen investive Gebarung							76.200,00	76.200,00	0,00
SA2	Saldo (2) Geldfluss aus der Investiven Gebarung (33 – 34)							-71.700,00	-76.200,00	4.500,00
SA3	Saldo (3) Nettofinanzierungssaldo (Saldo 1 + Saldo 2)							-97.200,00	-94.400,00	-2.800,00
Finanzierungstätigkeit										
SU 35	Summe Einzahlungen aus der Finanzierungstätigkeit							0,00	0,00	0,00

1. Nachtragsvoranschlag 2024

Marktgemeinde St. Peter in der Au

NVA Ergebnis- und Finanzierungsvoranschlag Detailnachweis

		MVAG			VC QU	Ergebnisvoranschlag			Finanzierungsvoranschlag		
		EH	FH			VA 2024 inkl. NVA	VA 2024	1. NVA	VA 2024 inkl. NVA	VA 2024	1. NVA
SU 36	Summe Auszahlungen aus der Finanzierungstätigkeit								0,00	0,00	0,00
SA4	Saldo (4) Geldfluss aus der Finanzierungstätigkeit (35 – 36)								0,00	0,00	0,00
SA5	Saldo (5) Geldfluss aus der voranschlagswirksamen Gebarung (Saldo 3 + Saldo 4)								-97.200,00	-94.400,00	-2.800,00
85	Betriebe mit marktbestimmter Tätigkeit										
850	Betriebe der Wasserversorgung										
850000	Betriebe der Wasserversorgung										
Operative Gebarung											
2/850000+810000	Erträge aus Leistungen (Ökostrom)	2114	3114	13		8.000,00	9.000,00	-1.000,00	8.000,00	9.000,00	-1.000,00
2/850000+810100	Erträge aus Leistungen (Tauschwasserzähler)	2114	3114	13		2.900,00	2.500,00	400,00	2.900,00	2.500,00	400,00
2/850000+813000	Erträge aus der Auflösung von Investitionszuschüssen (Kapitaltransfers)	2127				32.700,00	28.700,00	4.000,00			
2/850000+816000	Kostenbeiträge für sonstige Leistungen	2114	3114	13		100,00	100,00		100,00	100,00	
2/850000+852100	Wasserbereitstellungsgebühr	2113	3113	12		37.700,00	37.700,00		37.700,00	37.700,00	
2/850000+852200	Wasserbezugsgebühren	2113	3113	12		205.000,00	200.000,00	5.000,00	205.000,00	200.000,00	5.000,00
2/850000+860000	Transfers von Bund (Annuitätenzuschuß)	2121	3121	15		1.100,00	1.100,00		1.100,00	1.100,00	
6/850000+899000	Entnahmen aus Verrechnungsrücklagen zwischen operativer Gebarung und Projekten	2116		1		45.300,00		45.300,00			
SU 21 / 31	Summe Erträge / Einzahlungen operative Gebarung					332.800,00	279.100,00	53.700,00	254.800,00	250.400,00	4.400,00
1/850000-400000	Geringwertige Wirtschaftsgüter (GWG)	2221	3221	23		5.000,00	5.000,00		5.000,00	5.000,00	
1/850000-413000	Handelswaren (Wasserankauf Gemeinde Behamberg)	2221	3221	23		10.500,00	15.500,00	-5.000,00	10.500,00	15.500,00	-5.000,00
1/850000-452000	Treibstoffe (Strom E-Auto)	2221	3221	23		200,00	200,00		200,00	200,00	
1/850000-459000	Sonstige Verbrauchsgüter	2221	3221	23		400,00	400,00		400,00	400,00	
1/850000-511000	Bezüge VB Arbeiter	2211	3211	20		13.800,00	12.700,00	1.100,00	13.800,00	12.700,00	1.100,00
1/850000-565000	Mehrleistungsvergütungen	2211	3211	20		1.500,00	2.200,00	-700,00	1.500,00	2.200,00	-700,00
1/850000-580000	DGB zum Ausgleichsfonds für Familienbeihilfen Vertragsbedienstete	2212	3212	20		600,00	600,00		600,00	600,00	
1/850000-582000	DG-SV und MVK Vertragsbedienstete	2212	3212	20		3.800,00	3.100,00	700,00	3.800,00	3.100,00	700,00
1/850000-600000	Energiebezüge (Stromverbrauch)	2222	3222	24		35.000,00	35.000,00		35.000,00	35.000,00	
1/850000-612000	Instandhaltung von Wasser- und Abwasserbauten und -anlagen	2224	3224	24		8.500,00	5.500,00	3.000,00	8.500,00	5.500,00	3.000,00
1/850000-617000	Instandhaltung von Fahrzeugen	2224	3224	24		600,00	1.600,00	-1.000,00	600,00	1.600,00	-1.000,00
1/850000-631000	Telekommunikationsdienste	2222	3222	24		2.500,00	5.500,00	-3.000,00	2.500,00	5.500,00	-3.000,00
1/850000-640000	Prüfungskosten (Wasseruntersuchungen)	2222	3222	24		7.000,00	7.000,00		7.000,00	7.000,00	
1/850000-650000	Darlehenszinsen	2241	3241	25		20.000,00	35.000,00	-15.000,00	20.000,00	35.000,00	-15.000,00
5/850000-650000	Darlehenszinsen (NÖWWF Kapitalisierung)	2241	3241	1 25		400,00	400,00		400,00	400,00	

1. Nachtragsvoranschlag 2024

Marktgemeinde St. Peter in der Au

NVA Ergebnis- und Finanzierungsvoranschlag Detailnachweis

		MVAG		VC QU	Ergebnisvoranschlag			Finanzierungsvoranschlag		
		EH	FH		VA 2024 inkl. NVA	VA 2024	1. NVA	VA 2024 inkl. NVA	VA 2024	1. NVA
1/850000-670000	Versicherungen	2222	3222	24	3.000,00	3.000,00		3.000,00	3.000,00	
1/850000-680000	Planmäßige Abschreibung	2226			144.400,00	139.400,00	5.000,00			
1/850000-700000	Grundstückspachte (WVA Kürnberg)	2223	3223	24	100,00	100,00		100,00	100,00	
1/850000-700100	Miet- und Pachtaufwand (Batterie E-Auto Renault Kangoo Z.E.)	2223	3223	24	700,00	700,00		700,00	700,00	
1/850000-710000	Gebrauchsabgabe	2225	3225	24	6.800,00	6.800,00		6.800,00	6.800,00	
1/850000-720000	Kostenbeiträge für Leistungen (Verwaltungskostenbeitrag GDA)	2225	3225	24	5.000,00	6.000,00	-1.000,00	5.000,00	6.000,00	-1.000,00
1/850000-728000	Sonstige Leistungsentgelte	2225	3225	24	15.000,00	15.000,00		15.000,00	15.000,00	
1/850000-755000	Laufende Transferzahlungen	2233	3233	27	5.500,00	5.500,00		5.500,00	5.500,00	
	Brunnenanlagen Markt und Kürnberg									
1/850000-799000	Zuweisungen an Verrechnungsrücklagen zwischen operativer Gebarung und Projekten	2225			45.300,00		45.300,00			
SU 22 / 32	Summe Aufwendungen / Auszahlungen operative Gebarung				335.600,00	306.200,00	29.400,00	145.900,00	166.800,00	-20.900,00
SA 0 / SA 1	(0) Nettoergebnis (21 - 22) / (1) Geldfluss operative Gebarung (31 – 32)				-2.800,00	-27.100,00	24.300,00	108.900,00	83.600,00	25.300,00
SA01	Saldo (01) Haushaltsrücklagen (230 - 240)				0,00	0,00	0,00	0,00	0,00	0,00
SA00	Saldo (00) Nettoergebnis nach Haushaltsrücklagen (Saldo 0 + Saldo 01)				-2.800,00	-27.100,00	24.300,00			
Investive Gebarung										
2/850000+300000	Kapitaltransfers von Bund, Bundesfonds und Bundeskammern		3331	33				11.000,00	7.000,00	4.000,00
6/850000+307000	Kapitaltransfers von privaten Haushalten (Wasseranschluss-, Ergänzungs- und Sondergebühren)		3334	1 34				21.800,00	31.800,00	-10.000,00
SU 33	Summe Einzahlungen investive Gebarung							32.800,00	38.800,00	-6.000,00
5/850000-004000	Wasserversorgungsanlage (inkl. Planung)		3412	1 40				320.000,00	350.000,00	-30.000,00
5/850000-070000	Aktivierungsfähige Rechte (immaterielle Vermögenswerte)		3411	1 42					10.000,00	-10.000,00
SU 34	Summe Auszahlungen investive Gebarung							320.000,00	360.000,00	-40.000,00
SA2	Saldo (2) Geldfluss aus der Investiven Gebarung (33 – 34)							-287.200,00	-321.200,00	34.000,00
SA3	Saldo (3) Nettofinanzierungssaldo (Saldo 1 + Saldo 2)							-178.300,00	-237.600,00	59.300,00
Finanzierungstätigkeit										
6/850000+341000	Darlehensaufnahme Land (NÖWWF inkl. Kapitalisierung)		3511	1 54				400,00	400,00	
6/850000+346000	Darlehensaufnahme bei Kreditinstituten		3514	1 55				713.100,00	818.200,00	-105.100,00
SU 35	Summe Einzahlungen aus der Finanzierungstätigkeit							713.500,00	818.600,00	-105.100,00
1/850000-346000	Tilgung von Bankdarlehen		3614	65				75.000,00	91.000,00	-16.000,00
SU 36	Summe Auszahlungen aus der Finanzierungstätigkeit							75.000,00	91.000,00	-16.000,00
SA4	Saldo (4) Geldfluss aus der Finanzierungstätigkeit (35 – 36)							638.500,00	727.600,00	-89.100,00
SA5	Saldo (5) Geldfluss aus der voranschlagswirksamen Gebarung (Saldo 3 + Saldo 4)							460.200,00	490.000,00	-29.800,00

1. Nachtragsvoranschlag 2024

Marktgemeinde St. Peter in der Au

NVA Ergebnis- und Finanzierungsvoranschlag Detailnachweis

		MVAG		VC QU	Ergebnisvoranschlag			Finanzierungsvoranschlag		
		EH	FH		VA 2024 inkl. NVA	VA 2024	1. NVA	VA 2024 inkl. NVA	VA 2024	1. NVA
851	Betriebe der Abwasserbeseitigung									
851000	Betriebe der Abwasserbeseitigung									
Operative Gebarung										
2/851000+813000	Erträge aus der Auflösung von Investitionszuschüssen (Kapitaltransfers)	2127			80.000,00	79.000,00	1.000,00			
2/851000+816000	Kostenbeiträge GAV "Oberes Urftal"	2114	3114	13	3.400,00	3.400,00		3.400,00	3.400,00	
2/851000+827000	Personalkostenersätze	2116	3116		1.700,00		1.700,00	1.700,00		1.700,00
2/851000+852100	Kanalbenützungsgebühren	2113	3113	12	834.200,00	834.200,00		834.200,00	834.200,00	
2/851000+860000	Transfers von Bund (Annuitätenzuschuss)	2121	3121	15	15.000,00	15.000,00		15.000,00	15.000,00	
2/851000+862000	Transfers von Gemeinden (Ertl)	2121	3121	15	46.000,00	32.000,00	14.000,00	46.000,00	32.000,00	14.000,00
2/851000+862100	Transfers von Gemeinden (Seitenstetten)	2121	3121	15	6.200,00	4.000,00	2.200,00	6.200,00	4.000,00	2.200,00
6/851000+899000	Entnahmen aus Verrechnungsrücklagen zwischen operativer Gebarung und Projekten	2116		1	223.500,00	180.100,00	43.400,00			
SU 21 / 31	Summe Erträge / Einzahlungen operative Gebarung				1.210.000,00	1.147.700,00	62.300,00	906.500,00	888.600,00	17.900,00
1/851000-400000	Geringwertige Wirtschaftsgüter (GWG)	2221	3221	23	500,00	500,00		500,00	500,00	
1/851000-459000	Sonstige Verbrauchsgüter	2221	3221	23	100,00	100,00		100,00	100,00	
1/851000-511000	Bezüge VB Arbeiter	2211	3211	20	3.100,00	2.800,00	300,00	3.100,00	2.800,00	300,00
1/851000-565000	Mehrleistungsvergütungen	2211	3211	20	700,00	700,00		700,00	700,00	
1/851000-580000	DGB zum Ausgleichsfonds für Familienbeihilfen Vertragsbedienstete	2212	3212	20	200,00	200,00		200,00	200,00	
1/851000-582000	DG-SV und MVK Vertragsbedienstete	2212	3212	20	1.000,00	800,00	200,00	1.000,00	800,00	200,00
1/851000-600000	Energiebezüge (Stromverbrauch)	2222	3222	24	15.000,00	15.000,00		15.000,00	15.000,00	
1/851000-612000	Instandhaltung von Wasser- und Abwasserbauten und -anlagen	2224	3224	24	2.000,00	2.000,00		2.000,00	2.000,00	
1/851000-631000	Telekommunikationsdienste	2222	3222	24	3.000,00	3.000,00		3.000,00	3.000,00	
1/851000-650000	Darlehenszinsen	2241	3241	25	40.000,00	54.500,00	-14.500,00	40.000,00	54.500,00	-14.500,00
5/851000-650000	Darlehenszinsen (NÖWWF Kapitalisierung)	2241	3241	1 25	1.700,00	1.700,00		1.700,00	1.700,00	
1/851000-670000	Versicherungen	2222	3222	24	1.500,00	1.500,00		1.500,00	1.500,00	
1/851000-680000	Planmäßige Abschreibung	2226			248.000,00	248.000,00				
1/851000-700000	Grundstückspachte	2223	3223	24	300,00	300,00		300,00	300,00	
1/851000-710000	Gebrauchsabgabe	2225	3225	24	7.800,00	7.800,00		7.800,00	7.800,00	
1/851000-720000	Kostenbeiträge für Leistungen (Verwaltungskostenbeitrag GDA)	2225	3225	24	17.000,00	18.500,00	-1.500,00	17.000,00	18.500,00	-1.500,00
1/851000-728000	Sonstige Leistungsentgelte	2225	3225	24	9.000,00	9.000,00		9.000,00	9.000,00	
1/851000-752000	Transfers an Gemeindeverbände (GAV Oberes Urftal)	2231	3231	26	381.600,00	369.700,00	11.900,00	381.600,00	369.700,00	11.900,00
1/851000-752100	Transfers an Gemeinden (Maria Neustift)	2231	3231	26	4.500,00	4.500,00		4.500,00	4.500,00	
1/851000-752300	Transfers an Gemeindeverbände (Reinholdungsverband Steyr)	2231	3231	26	17.000,00	21.000,00	-4.000,00	17.000,00	21.000,00	-4.000,00

1. Nachtragsvoranschlag 2024

Marktgemeinde St. Peter in der Au

NVA Ergebnis- und Finanzierungsvoranschlag Detailnachweis

		MVAG		VC QU	Ergebnisvoranschlag			Finanzierungsvoranschlag		
		EH	FH		VA 2024 inkl. NVA	VA 2024	1. NVA	VA 2024 inkl. NVA	VA 2024	1. NVA
1/851000-799000	Zuweisungen an Verrechnungsrücklagen zwischen operativer Gebarung und Projekten	2225			223.500,00	180.100,00	43.400,00			
SU 22 / 32	Summe Aufwendungen / Auszahlungen operative Gebarung				977.500,00	941.700,00	35.800,00	506.000,00	513.600,00	-7.600,00
SA 0 / SA 1	(0) Nettoergebnis (21 - 22) / (1) Geldfluss operative Gebarung (31 - 32)				232.500,00	206.000,00	26.500,00	400.500,00	375.000,00	25.500,00
SA01	Saldo (01) Haushaltsrücklagen (230 - 240)				0,00	0,00	0,00	0,00	0,00	0,00
SA00	Saldo (00) Nettoergebnis nach Haushaltsrücklagen (Saldo 0 + Saldo 01)				232.500,00	206.000,00	26.500,00			
Investive Gebarung										
2/851000+300000	Kapitaltransfers von Bund, Bundesfonds und Bundeskammern		3331	33				30.000,00	24.000,00	6.000,00
6/851000+307000	Kapitaltransfers von privaten Haushalten (Kanaleinmündungs-, Ergänzungs- und Sondergebühren)		3334	1 34				34.500,00	54.500,00	-20.000,00
SU 33	Summe Einzahlungen investive Gebarung							64.500,00	78.500,00	-14.000,00
5/851000-004000	Abwasserbeseitigungsanlage (inkl. Planung)		3412	1 40				600.000,00	800.000,00	-200.000,00
5/851000-070000	Aktivierungsfähige Rechte (immaterielle Vermögenswerte)		3411	1 42					5.000,00	-5.000,00
SU 34	Summe Auszahlungen investive Gebarung							600.000,00	805.000,00	-205.000,00
SA2	Saldo (2) Geldfluss aus der Investiven Gebarung (33 - 34)							-535.500,00	-726.500,00	191.000,00
SA3	Saldo (3) Nettofinanzierungssaldo (Saldo 1 + Saldo 2)							-135.000,00	-351.500,00	216.500,00
Finanzierungstätigkeit										
6/851000+341000	Darlehensaufnahme Land (NÖWWF inkl. Kapitalisierung)		3511	1 54				1.700,00	1.700,00	
6/851000+346000	Darlehensaufnahme bei Kreditinstituten		3514	1 55				279.500,00	570.400,00	-290.900,00
SU 35	Summe Einzahlungen aus der Finanzierungstätigkeit							281.200,00	572.100,00	-290.900,00
1/851000-346000	Tilgung von Bankdarlehen		3614	65				208.700,00	220.600,00	-11.900,00
SU 36	Summe Auszahlungen aus der Finanzierungstätigkeit							208.700,00	220.600,00	-11.900,00
SA4	Saldo (4) Geldfluss aus der Finanzierungstätigkeit (35 - 36)							72.500,00	351.500,00	-279.000,00
SA5	Saldo (5) Geldfluss aus der voranschlagswirksamen Gebarung (Saldo 3 + Saldo 4)							-62.500,00	0,00	-62.500,00
852	Betriebe der Müllbeseitigung									
852000	Betriebe der Müllbeseitigung									
Operative Gebarung										
2/852000+861010	Transfers von Ländern (Gebührenbremse)	2121	3121		86.800,00		86.800,00	86.800,00		86.800,00
SU 21 / 31	Summe Erträge / Einzahlungen operative Gebarung				86.800,00	0,00	86.800,00	86.800,00	0,00	86.800,00
1/852000-722010	Rückersätze von Erträgen (Gebührenbremse)	2225	3225		86.800,00		86.800,00	86.800,00		86.800,00
SU 22 / 32	Summe Aufwendungen / Auszahlungen operative Gebarung				86.800,00	0,00	86.800,00	86.800,00	0,00	86.800,00
SA 0 / SA 1	(0) Nettoergebnis (21 - 22) / (1) Geldfluss operative Gebarung (31 - 32)				0,00	0,00	0,00	0,00	0,00	0,00

1. Nachtragsvoranschlag 2024

Marktgemeinde St. Peter in der Au

NVA Ergebnis- und Finanzierungsvoranschlag Detailnachweis

		MVAG		VC QU	Ergebnisvoranschlag			Finanzierungsvoranschlag		
		EH	FH		VA 2024 inkl. NVA	VA 2024	1. NVA	VA 2024 inkl. NVA	VA 2024	1. NVA
SA01	Saldo (01) Haushaltsrücklagen (230 - 240)				0,00	0,00	0,00	0,00	0,00	0,00
SA00	Saldo (00) Nettoergebnis nach Haushaltsrücklagen (Saldo 0 + Saldo 01)				0,00	0,00	0,00			
Investive Gebarung										
SU 33	Summe Einzahlungen investive Gebarung							0,00	0,00	0,00
SU 34	Summe Auszahlungen investive Gebarung							0,00	0,00	0,00
SA2	Saldo (2) Geldfluss aus der Investiven Gebarung (33 – 34)							0,00	0,00	0,00
SA3	Saldo (3) Nettofinanzierungssaldo (Saldo 1 + Saldo 2)							0,00	0,00	0,00
Finanzierungstätigkeit										
SU 35	Summe Einzahlungen aus der Finanzierungstätigkeit							0,00	0,00	0,00
SU 36	Summe Auszahlungen aus der Finanzierungstätigkeit							0,00	0,00	0,00
SA4	Saldo (4) Geldfluss aus der Finanzierungstätigkeit (35 – 36)							0,00	0,00	0,00
SA5	Saldo (5) Geldfluss aus der voranschlagswirksamen Gebarung (Saldo 3 + Saldo 4)							0,00	0,00	0,00
859	Sonstige Betriebe mit marktbestimmter Tätigkeit									
859000	Sonstige Betriebe mit marktbestimmter Tätigkeit									
Operative Gebarung										
2/859000+803000	Veräußerungen von technischen Anlagen (LWL)	2116		31		163.000,00	-163.000,00			
2/859000+813000	Erträge aus der Auflösung von Investitionszuschüssen (Kapitaltransfers)	2127			2.900,00	2.900,00				
SU 21 / 31	Summe Erträge / Einzahlungen operative Gebarung				2.900,00	165.900,00	-163.000,00	0,00	0,00	0,00
1/859000-680000	Planmäßige Abschreibung	2226			16.000,00	11.000,00	5.000,00			
1/859000-683000	Verluste aus dem Abgang von Sachanlagen und immateriellen Vermögenswerten	2226				163.000,00	-163.000,00			
1/859000-710000	Grundumlage	2225	3225	24	400,00	400,00		400,00	400,00	
SU 22 / 32	Summe Aufwendungen / Auszahlungen operative Gebarung				16.400,00	174.400,00	-158.000,00	400,00	400,00	0,00
SA 0 / SA 1	(0) Nettoergebnis (21 - 22) / (1) Geldfluss operative Gebarung (31 – 32)				-13.500,00	-8.500,00	-5.000,00	-400,00	-400,00	0,00
SA01	Saldo (01) Haushaltsrücklagen (230 - 240)				0,00	0,00	0,00	0,00	0,00	0,00
SA00	Saldo (00) Nettoergebnis nach Haushaltsrücklagen (Saldo 0 + Saldo 01)				-13.500,00	-8.500,00	-5.000,00			
Investive Gebarung										
2/859000+803000	Veräußerungen von technischen Anlagen (LWL)		3314	31					163.000,00	-163.000,00
SU 33	Summe Einzahlungen investive Gebarung							0,00	163.000,00	-163.000,00
1/859000-050000	Sonderanlagen (Lichtwellenleiterverrohrung)		3412	2 40				250.000,00	90.000,00	160.000,00
SU 34	Summe Auszahlungen investive Gebarung							250.000,00	90.000,00	160.000,00
SA2	Saldo (2) Geldfluss aus der Investiven Gebarung (33 – 34)							-250.000,00	73.000,00	-323.000,00
SA3	Saldo (3) Nettofinanzierungssaldo (Saldo 1 + Saldo 2)							-250.400,00	72.600,00	-323.000,00

1. Nachtragsvoranschlag 2024

Marktgemeinde St. Peter in der Au

NVA Ergebnis- und Finanzierungsvoranschlag Detailnachweis

		MVAG	VC QU	Ergebnisvoranschlag			Finanzierungsvoranschlag		
		EH	FH	VA 2024 inkl. NVA	VA 2024	1. NVA	VA 2024 inkl. NVA	VA 2024	1. NVA
Finanzierungstätigkeit									
SU 35	Summe Einzahlungen aus der Finanzierungstätigkeit						0,00	0,00	0,00
SU 36	Summe Auszahlungen aus der Finanzierungstätigkeit						0,00	0,00	0,00
SA4	Saldo (4) Geldfluss aus der Finanzierungstätigkeit (35 – 36)						0,00	0,00	0,00
SA5	Saldo (5) Geldfluss aus der voranschlagswirksamen Gebarung (Saldo 3 + Saldo 4)						-250.400,00	72.600,00	-323.000,00
87 Wirtschaftliche Unternehmungen									
870 Elektrizitätsversorgung									
870000 Elektrizitätsversorgung									
Operative Gebarung									
SU 21 / 31	Summe Erträge / Einzahlungen operative Gebarung			0,00	0,00	0,00	0,00	0,00	0,00
SU 22 / 32	Summe Aufwendungen / Auszahlungen operative Gebarung			0,00	0,00	0,00	0,00	0,00	0,00
SA 0 / SA 1	(0) Nettoergebnis (21 - 22) / (1) Geldfluss operative Gebarung (31 – 32)			0,00	0,00	0,00	0,00	0,00	0,00
SA01	Saldo (01) Haushaltsrücklagen (230 - 240)			0,00	0,00	0,00	0,00	0,00	0,00
SA00	Saldo (00) Nettoergebnis nach Haushaltsrücklagen (Saldo 0 + Saldo 01)			0,00	0,00	0,00			
Investive Gebarung									
SU 33	Summe Einzahlungen investive Gebarung						0,00	0,00	0,00
SU 34	Summe Auszahlungen investive Gebarung						0,00	0,00	0,00
SA2	Saldo (2) Geldfluss aus der Investiven Gebarung (33 – 34)						0,00	0,00	0,00
SA3	Saldo (3) Nettofinanzierungssaldo (Saldo 1 + Saldo 2)						0,00	0,00	0,00
Finanzierungstätigkeit									
SU 35	Summe Einzahlungen aus der Finanzierungstätigkeit						0,00	0,00	0,00
SU 36	Summe Auszahlungen aus der Finanzierungstätigkeit						0,00	0,00	0,00
SA4	Saldo (4) Geldfluss aus der Finanzierungstätigkeit (35 – 36)						0,00	0,00	0,00
SA5	Saldo (5) Geldfluss aus der voranschlagswirksamen Gebarung (Saldo 3 + Saldo 4)						0,00	0,00	0,00

1. Nachtragsvoranschlag 2024

Marktgemeinde St. Peter in der Au

NVA Ergebnis- und Finanzierungsvoranschlag Detailnachweis

		MVAG		VC QU	Ergebnisvoranschlag		Finanzierungsvoranschlag			
		EH	FH		VA 2024 inkl. NVA	VA 2024	1. NVA	VA 2024 inkl. NVA	VA 2024	1. NVA
9 Finanzwirtschaft										
90	Gesonderte Verwaltung									
900	Gesonderte Verwaltung									
900000	Finanzabteilung und Finanzverwaltung									
Operative Gebarung										
2/900000+816000	Verwaltungskostenbeiträge	2114	3114	13	1.500,00	1.500,00		1.500,00	1.500,00	
2/900000+827000	Personalkostenersätze	2116	3116	18	48.500,00	48.500,00		48.500,00	48.500,00	
SU 21 / 31	Summe Erträge / Einzahlungen operative Gebarung				50.000,00	50.000,00	0,00	50.000,00	50.000,00	0,00
1/900000-457000	Druckwerke	2221	3221	23	300,00	300,00		300,00	300,00	
1/900000-510000	Bezüge VB Angestellte	2211	3211	20	93.700,00	93.700,00		93.700,00	93.700,00	
1/900000-565000	Mehrleistungsvergütungen	2211	3211	20	5.000,00	8.000,00	-3.000,00	5.000,00	8.000,00	-3.000,00
1/900000-580000	DGB zum Ausgleichsfonds für Familienbeihilfen Vertragsbedienstete	2212	3212	20	3.800,00	3.800,00		3.800,00	3.800,00	
1/900000-582000	DG-SV und MVK Vertragsbedienstete	2212	3212	20	21.800,00	21.800,00		21.800,00	21.800,00	
1/900000-592000	Dotierung von Rückstellungen für Jubiläumszuwendungen	2214			1.500,00	1.500,00				
1/900000-728000	Sonstige Leistungsentgelte	2225	3225	24	30.000,00	35.000,00	-5.000,00	30.000,00	35.000,00	-5.000,00
1/900000-768000	Studienbeihilfen	2234	3234	27	500,00	500,00		500,00	500,00	
SU 22 / 32	Summe Aufwendungen / Auszahlungen operative Gebarung				156.600,00	164.600,00	-8.000,00	155.100,00	163.100,00	-8.000,00
SA 0 / SA 1	(0) Nettoergebnis (21 - 22) / (1) Geldfluss operative Gebarung (31 – 32)				-106.600,00	-114.600,00	8.000,00	-105.100,00	-113.100,00	8.000,00
SA01	Saldo (01) Haushaltsrücklagen (230 - 240)				0,00	0,00	0,00	0,00	0,00	0,00
SA00	Saldo (00) Nettoergebnis nach Haushaltsrücklagen (Saldo 0 + Saldo 01)				-106.600,00	-114.600,00	8.000,00			
Investive Gebarung										
SU 33	Summe Einzahlungen investive Gebarung							0,00	0,00	0,00
SU 34	Summe Auszahlungen investive Gebarung							0,00	0,00	0,00
SA2	Saldo (2) Geldfluss aus der Investiven Gebarung (33 – 34)							0,00	0,00	0,00
SA3	Saldo (3) Nettofinanzierungssaldo (Saldo 1 + Saldo 2)							-105.100,00	-113.100,00	8.000,00
Finanzierungstätigkeit										
SU 35	Summe Einzahlungen aus der Finanzierungstätigkeit							0,00	0,00	0,00
SU 36	Summe Auszahlungen aus der Finanzierungstätigkeit							0,00	0,00	0,00
SA4	Saldo (4) Geldfluss aus der Finanzierungstätigkeit (35 – 36)							0,00	0,00	0,00
SA5	Saldo (5) Geldfluss aus der voranschlagswirksamen Gebarung (Saldo 3 + Saldo 4)							-105.100,00	-113.100,00	8.000,00

1. Nachtragsvoranschlag 2024

Marktgemeinde St. Peter in der Au

NVA Ergebnis- und Finanzierungsvoranschlag Detailnachweis

		MVAG		VC QU	Ergebnisvoranschlag			Finanzierungsvoranschlag		
		EH	FH		VA 2024 inkl. NVA	VA 2024	1. NVA	VA 2024 inkl. NVA	VA 2024	1. NVA
91	Kapitalvermögen und Stiftungen ohne eigene Rechtspersönlichkeit									
910	Geldverkehr									
910000	Geldverkehr									
Operative Gebarung										
2/910000+823000	Zinsen der Giro- und Spargirokonten	2131	3131	14	1.500,00	4.000,00	-2.500,00	1.500,00	4.000,00	-2.500,00
SU 21 / 31	Summe Erträge / Einzahlungen operative Gebarung				1.500,00	4.000,00	-2.500,00	1.500,00	4.000,00	-2.500,00
1/910000-650000	Zinsen für Kassenkredite	2241	3241	25	100,00	100,00		100,00	100,00	
1/910000-659000	Geldverkehrsspesen (Buchungsgebühren)	2244	3244	24	4.000,00	4.000,00		4.000,00	4.000,00	
1/910000-710000	Steuern und Abgaben (KESt.)	2225	3225	24	600,00	1.200,00	-600,00	600,00	1.200,00	-600,00
SU 22 / 32	Summe Aufwendungen / Auszahlungen operative Gebarung				4.700,00	5.300,00	-600,00	4.700,00	5.300,00	-600,00
SA 0 / SA 1	(0) Nettoergebnis (21 - 22) / (1) Geldfluss operative Gebarung (31 – 32)				-3.200,00	-1.300,00	-1.900,00	-3.200,00	-1.300,00	-1.900,00
SA01	Saldo (01) Haushaltsrücklagen (230 - 240)				0,00	0,00	0,00	0,00	0,00	0,00
SA00	Saldo (00) Nettoergebnis nach Haushaltsrücklagen (Saldo 0 + Saldo 01)				-3.200,00	-1.300,00	-1.900,00			
Investive Gebarung										
SU 33	Summe Einzahlungen investive Gebarung							0,00	0,00	0,00
SU 34	Summe Auszahlungen investive Gebarung							0,00	0,00	0,00
SA2	Saldo (2) Geldfluss aus der Investiven Gebarung (33 – 34)							0,00	0,00	0,00
SA3	Saldo (3) Nettofinanzierungssaldo (Saldo 1 + Saldo 2)							-3.200,00	-1.300,00	-1.900,00
Finanzierungstätigkeit										
SU 35	Summe Einzahlungen aus der Finanzierungstätigkeit							0,00	0,00	0,00
SU 36	Summe Auszahlungen aus der Finanzierungstätigkeit							0,00	0,00	0,00
SA4	Saldo (4) Geldfluss aus der Finanzierungstätigkeit (35 – 36)							0,00	0,00	0,00
SA5	Saldo (5) Geldfluss aus der voranschlagswirksamen Gebarung (Saldo 3 + Saldo 4)							-3.200,00	-1.300,00	-1.900,00
914	Beteiligungen									
914000	Beteiligungen									
Operative Gebarung										
SU 21 / 31	Summe Erträge / Einzahlungen operative Gebarung				0,00	0,00	0,00	0,00	0,00	0,00
SU 22 / 32	Summe Aufwendungen / Auszahlungen operative Gebarung				0,00	0,00	0,00	0,00	0,00	0,00
SA 0 / SA 1	(0) Nettoergebnis (21 - 22) / (1) Geldfluss operative Gebarung (31 – 32)				0,00	0,00	0,00	0,00	0,00	0,00
SA01	Saldo (01) Haushaltsrücklagen (230 - 240)				0,00	0,00	0,00	0,00	0,00	0,00
SA00	Saldo (00) Nettoergebnis nach Haushaltsrücklagen (Saldo 0 + Saldo 01)				0,00	0,00	0,00			
Investive Gebarung										
SU 33	Summe Einzahlungen investive Gebarung							0,00	0,00	0,00
1/914000-082000	Sonstige Beteiligungen		3417	60				1.700,00		1.700,00
SU 34	Summe Auszahlungen investive Gebarung							1.700,00	0,00	1.700,00

1. Nachtragsvoranschlag 2024

Marktgemeinde St. Peter in der Au

NVA Ergebnis- und Finanzierungsvoranschlag Detailnachweis

		MVAG			VC QU		Ergebnisvoranschlag		Finanzierungsvoranschlag		
		EH	FH		VA 2024 inkl. NVA	VA 2024	1. NVA	VA 2024 inkl. NVA	VA 2024	1. NVA	
SA2	Saldo (2) Geldfluss aus der Investiven Gebarung (33 – 34)							-1.700,00	0,00	-1.700,00	
SA3	Saldo (3) Nettofinanzierungssaldo (Saldo 1 + Saldo 2)							-1.700,00	0,00	-1.700,00	
Finanzierungstätigkeit											
SU 35	Summe Einzahlungen aus der Finanzierungstätigkeit							0,00	0,00	0,00	
SU 36	Summe Auszahlungen aus der Finanzierungstätigkeit							0,00	0,00	0,00	
SA4	Saldo (4) Geldfluss aus der Finanzierungstätigkeit (35 – 36)							0,00	0,00	0,00	
SA5	Saldo (5) Geldfluss aus der voranschlagswirksamen Gebarung (Saldo 3 + Saldo 4)							-1.700,00	0,00	-1.700,00	
92	Öffentliche Abgaben										
920	Ausschließliche Gemeindeabgaben										
920000	Ausschließliche Gemeindeabgaben										
Operative Gebarung											
2/920000+830000	Grundsteuer A	2111	3111	10	33.800,00	33.800,00		33.800,00	33.800,00		
2/920000+831000	Grundsteuer B	2111	3111	10	292.900,00	292.900,00		292.900,00	292.900,00		
2/920000+833000	Kommunalsteuer	2111	3111	10	1.310.500,00	1.310.500,00		1.310.500,00	1.310.500,00		
2/920000+838000	Hundeabgabe	2111	3111	10	6.800,00	7.300,00	-500,00	6.800,00	7.300,00	-500,00	
2/920000+841000	Gebrauchsabgabe	2111	3111	10	41.000,00	40.000,00	1.000,00	41.000,00	40.000,00	1.000,00	
2/920000+850000	Interessentenbeiträge von Grundstückseigentümern (Aufschließungsbeiträge)	2111	3111	10	85.000,00	80.000,00	5.000,00	85.000,00	80.000,00	5.000,00	
2/920000+856000	Verwaltungsabgaben	2111	3111	10	12.000,00	12.000,00		12.000,00	12.000,00		
2/920000+856100	Verwaltungsabgaben (Totenbeschauegebühren)	2111	3111	10	10.000,00	10.000,00		10.000,00	10.000,00		
SU 21 / 31	Summe Erträge / Einzahlungen operative Gebarung				1.792.000,00	1.786.500,00	5.500,00	1.792.000,00	1.786.500,00	5.500,00	
1/920000-720000	Kostenbeiträge für Leistungen (Verwaltungskostenbeitrag GDA)	2225	3225	24	30.200,00	33.000,00	-2.800,00	30.200,00	33.000,00	-2.800,00	
SU 22 / 32	Summe Aufwendungen / Auszahlungen operative Gebarung				30.200,00	33.000,00	-2.800,00	30.200,00	33.000,00	-2.800,00	
SA 0 / SA 1	(0) Nettoergebnis (21 - 22) / (1) Geldfluss operative Gebarung (31 – 32)				1.761.800,00	1.753.500,00	8.300,00	1.761.800,00	1.753.500,00	8.300,00	
SA01	Saldo (01) Haushaltsrücklagen (230 - 240)				0,00	0,00	0,00	0,00	0,00	0,00	
SA00	Saldo (00) Nettoergebnis nach Haushaltsrücklagen (Saldo 0 + Saldo 01)				1.761.800,00	1.753.500,00	8.300,00				
Investive Gebarung											
SU 33	Summe Einzahlungen investive Gebarung							0,00	0,00	0,00	
SU 34	Summe Auszahlungen investive Gebarung							0,00	0,00	0,00	
SA2	Saldo (2) Geldfluss aus der Investiven Gebarung (33 – 34)							0,00	0,00	0,00	
SA3	Saldo (3) Nettofinanzierungssaldo (Saldo 1 + Saldo 2)							1.761.800,00	1.753.500,00	8.300,00	
Finanzierungstätigkeit											
SU 35	Summe Einzahlungen aus der Finanzierungstätigkeit							0,00	0,00	0,00	
SU 36	Summe Auszahlungen aus der Finanzierungstätigkeit							0,00	0,00	0,00	

1. Nachtragsvoranschlag 2024

Marktgemeinde St. Peter in der Au

NVA Ergebnis- und Finanzierungsvoranschlag Detailnachweis

MVAG					Ergebnisvoranschlag			Finanzierungsvoranschlag		
EH FH					VA 2024 inkl. NVA	VA 2024	1. NVA	VA 2024 inkl. NVA	VA 2024	1. NVA
SA4	Saldo (4) Geldfluss aus der Finanzierungstätigkeit (35 – 36)							0,00	0,00	0,00
SA5	Saldo (5) Geldfluss aus der voranschlagswirksamen Gebarung (Saldo 3 + Saldo 4)							1.761.800,00	1.753.500,00	8.300,00
921	Zwischen Ländern und Gemeinden geteilte Abgaben									
921000	Zwischen Ländern und Gemeinden geteilte Abgaben									
Operative Gebarung										
2/921000+834000	Nächtigungstaxe	2111	3111	10	2.400,00	1.400,00	1.000,00	2.400,00	1.400,00	1.000,00
2/921000+834100	Interessentenbeiträge	2111	3111	10		26.500,00	-26.500,00		26.500,00	-26.500,00
2/921000+861100	Transfers von Ländern, Landesfonds und Landeskammern (Bundesautomaten- und VLT-Abgabe)	2121	3121	15	26.800,00		26.800,00	26.800,00		26.800,00
SU 21 / 31	Summe Erträge / Einzahlungen operative Gebarung				29.200,00	27.900,00	1.300,00	29.200,00	27.900,00	1.300,00
SU 22 / 32	Summe Aufwendungen / Auszahlungen operative Gebarung				0,00	0,00	0,00	0,00	0,00	0,00
SA 0 / SA 1	(0) Nettoergebnis (21 - 22) / (1) Geldfluss operative Gebarung (31 – 32)				29.200,00	27.900,00	1.300,00	29.200,00	27.900,00	1.300,00
SA01	Saldo (01) Haushaltsrücklagen (230 - 240)				0,00	0,00	0,00	0,00	0,00	0,00
SA00	Saldo (00) Nettoergebnis nach Haushaltsrücklagen (Saldo 0 + Saldo 01)				29.200,00	27.900,00	1.300,00			
Investive Gebarung										
SU 33	Summe Einzahlungen investive Gebarung							0,00	0,00	0,00
SU 34	Summe Auszahlungen investive Gebarung							0,00	0,00	0,00
SA2	Saldo (2) Geldfluss aus der Investiven Gebarung (33 – 34)							0,00	0,00	0,00
SA3	Saldo (3) Nettofinanzierungssaldo (Saldo 1 + Saldo 2)							29.200,00	27.900,00	1.300,00
Finanzierungstätigkeit										
SU 35	Summe Einzahlungen aus der Finanzierungstätigkeit							0,00	0,00	0,00
SU 36	Summe Auszahlungen aus der Finanzierungstätigkeit							0,00	0,00	0,00
SA4	Saldo (4) Geldfluss aus der Finanzierungstätigkeit (35 – 36)							0,00	0,00	0,00
SA5	Saldo (5) Geldfluss aus der voranschlagswirksamen Gebarung (Saldo 3 + Saldo 4)							29.200,00	27.900,00	1.300,00
925	Ertragsanteile an gemeinschaftlichen Bundesabgaben									
925000	Ertragsanteile an gem. Bundesabgaben									
Operative Gebarung										
2/925000+859400	Abgabenertragsanteile	2112	3112	11	5.188.500,00	5.289.000,00	-100.500,00	5.188.500,00	5.289.000,00	-100.500,00
SU 21 / 31	Summe Erträge / Einzahlungen operative Gebarung				5.188.500,00	5.289.000,00	-100.500,00	5.188.500,00	5.289.000,00	-100.500,00
SU 22 / 32	Summe Aufwendungen / Auszahlungen operative Gebarung				0,00	0,00	0,00	0,00	0,00	0,00
SA 0 / SA 1	(0) Nettoergebnis (21 - 22) / (1) Geldfluss operative Gebarung (31 – 32)				5.188.500,00	5.289.000,00	-100.500,00	5.188.500,00	5.289.000,00	-100.500,00
SA01	Saldo (01) Haushaltsrücklagen (230 - 240)				0,00	0,00	0,00	0,00	0,00	0,00
SA00	Saldo (00) Nettoergebnis nach Haushaltsrücklagen (Saldo 0 + Saldo 01)				5.188.500,00	5.289.000,00	-100.500,00			
Investive Gebarung										
SU 33	Summe Einzahlungen investive Gebarung							0,00	0,00	0,00

1. Nachtragsvoranschlag 2024

Marktgemeinde St. Peter in der Au

NVA Ergebnis- und Finanzierungsvoranschlag Detailnachweis

		MVAG			VC QU	Ergebnisvoranschlag			Finanzierungsvoranschlag		
		EH	FH		VA 2024 inkl. NVA	VA 2024	1. NVA	VA 2024 inkl. NVA	VA 2024	1. NVA	
SU 34	Summe Auszahlungen investive Gebarung							0,00	0,00	0,00	
SA2	Saldo (2) Geldfluss aus der Investiven Gebarung (33 – 34)							0,00	0,00	0,00	
SA3	Saldo (3) Nettofinanzierungssaldo (Saldo 1 + Saldo 2)							5.188.500,00	5.289.000,00	-100.500,00	
Finanzierungstätigkeit											
SU 35	Summe Einzahlungen aus der Finanzierungstätigkeit							0,00	0,00	0,00	
SU 36	Summe Auszahlungen aus der Finanzierungstätigkeit							0,00	0,00	0,00	
SA4	Saldo (4) Geldfluss aus der Finanzierungstätigkeit (35 – 36)							0,00	0,00	0,00	
SA5	Saldo (5) Geldfluss aus der voranschlagswirksamen Gebarung (Saldo 3 + Saldo 4)							5.188.500,00	5.289.000,00	-100.500,00	
94	Finanzzuweisungen und Zuschüsse										
940	Bedarfszuweisungen										
940000	Bedarfszuweisungen										
Operative Gebarung											
2/940000+861000	Transfers von Ländern (Bedarfszuweisung I)	2121	3121	15	119.300,00	104.700,00	14.600,00	119.300,00	104.700,00	14.600,00	
SU 21 / 31	Summe Erträge / Einzahlungen operative Gebarung				119.300,00	104.700,00	14.600,00	119.300,00	104.700,00	14.600,00	
SU 22 / 32	Summe Aufwendungen / Auszahlungen operative Gebarung				0,00	0,00	0,00	0,00	0,00	0,00	
SA 0 / SA 1	(0) Nettoergebnis (21 - 22) / (1) Geldfluss operative Gebarung (31 – 32)				119.300,00	104.700,00	14.600,00	119.300,00	104.700,00	14.600,00	
SA01	Saldo (01) Haushaltsrücklagen (230 - 240)				0,00	0,00	0,00	0,00	0,00	0,00	
SA00	Saldo (00) Nettoergebnis nach Haushaltsrücklagen (Saldo 0 + Saldo 01)				119.300,00	104.700,00	14.600,00				
Investive Gebarung											
SU 33	Summe Einzahlungen investive Gebarung							0,00	0,00	0,00	
SU 34	Summe Auszahlungen investive Gebarung							0,00	0,00	0,00	
SA2	Saldo (2) Geldfluss aus der Investiven Gebarung (33 – 34)							0,00	0,00	0,00	
SA3	Saldo (3) Nettofinanzierungssaldo (Saldo 1 + Saldo 2)							119.300,00	104.700,00	14.600,00	
Finanzierungstätigkeit											
SU 35	Summe Einzahlungen aus der Finanzierungstätigkeit							0,00	0,00	0,00	
SU 36	Summe Auszahlungen aus der Finanzierungstätigkeit							0,00	0,00	0,00	
SA4	Saldo (4) Geldfluss aus der Finanzierungstätigkeit (35 – 36)							0,00	0,00	0,00	
SA5	Saldo (5) Geldfluss aus der voranschlagswirksamen Gebarung (Saldo 3 + Saldo 4)							119.300,00	104.700,00	14.600,00	
941	Sonstige Finanzzuweisungen nach dem FAG										
941000	Sonstige Finanzzuweisungen nach dem FAG										
Operative Gebarung											
2/941000+860000	Transfers von Bund (§ 5 und § 24 FAG 2017)	2121	3121	15	322.300,00	144.500,00	177.800,00	322.300,00	144.500,00	177.800,00	
SU 21 / 31	Summe Erträge / Einzahlungen operative Gebarung				322.300,00	144.500,00	177.800,00	322.300,00	144.500,00	177.800,00	

1. Nachtragsvoranschlag 2024

Marktgemeinde St. Peter in der Au

NVA Ergebnis- und Finanzierungsvoranschlag Detailnachweis

		MVAG	VC QU	Ergebnisvoranschlag			Finanzierungsvoranschlag		
		EH	FH	VA 2024 inkl. NVA	VA 2024	1. NVA	VA 2024 inkl. NVA	VA 2024	1. NVA
SU 22 / 32	Summe Aufwendungen / Auszahlungen operative Gebarung			0,00	0,00	0,00	0,00	0,00	0,00
SA 0 / SA 1	(0) Nettoergebnis (21 - 22) / (1) Geldfluss operative Gebarung (31 – 32)			322.300,00	144.500,00	177.800,00	322.300,00	144.500,00	177.800,00
SA01	Saldo (01) Haushaltsrücklagen (230 - 240)			0,00	0,00	0,00	0,00	0,00	0,00
SA00	Saldo (00) Nettoergebnis nach Haushaltsrücklagen (Saldo 0 + Saldo 01)			322.300,00	144.500,00	177.800,00			
Investive Gebarung									
SU 33	Summe Einzahlungen investive Gebarung						0,00	0,00	0,00
SU 34	Summe Auszahlungen investive Gebarung						0,00	0,00	0,00
SA2	Saldo (2) Geldfluss aus der Investiven Gebarung (33 – 34)						0,00	0,00	0,00
SA3	Saldo (3) Nettofinanzierungssaldo (Saldo 1 + Saldo 2)						322.300,00	144.500,00	177.800,00
Finanzierungstätigkeit									
SU 35	Summe Einzahlungen aus der Finanzierungstätigkeit						0,00	0,00	0,00
SU 36	Summe Auszahlungen aus der Finanzierungstätigkeit						0,00	0,00	0,00
SA4	Saldo (4) Geldfluss aus der Finanzierungstätigkeit (35 – 36)						0,00	0,00	0,00
SA5	Saldo (5) Geldfluss aus der voranschlagswirksamen Gebarung (Saldo 3 + Saldo 4)						322.300,00	144.500,00	177.800,00
944	Zuschüsse nach dem Katastrophenfondsgesetz								
944000	Zuschüsse nach dem Katastrophenfondsges.								
Operative Gebarung									
2/944000+861000	Transfers von Ländern, Landesfonds und Landeskammern	2121	3121	15	7.100,00	7.100,00	7.100,00		7.100,00
SU 21 / 31	Summe Erträge / Einzahlungen operative Gebarung				7.100,00	0,00	7.100,00	7.100,00	0,00
SU 22 / 32	Summe Aufwendungen / Auszahlungen operative Gebarung				0,00	0,00	0,00	0,00	0,00
SA 0 / SA 1	(0) Nettoergebnis (21 - 22) / (1) Geldfluss operative Gebarung (31 – 32)				7.100,00	0,00	7.100,00	7.100,00	0,00
SA01	Saldo (01) Haushaltsrücklagen (230 - 240)				0,00	0,00	0,00	0,00	0,00
SA00	Saldo (00) Nettoergebnis nach Haushaltsrücklagen (Saldo 0 + Saldo 01)				7.100,00	0,00	7.100,00		
Investive Gebarung									
SU 33	Summe Einzahlungen investive Gebarung						0,00	0,00	0,00
SU 34	Summe Auszahlungen investive Gebarung						0,00	0,00	0,00
SA2	Saldo (2) Geldfluss aus der Investiven Gebarung (33 – 34)						0,00	0,00	0,00
SA3	Saldo (3) Nettofinanzierungssaldo (Saldo 1 + Saldo 2)						7.100,00	0,00	7.100,00
Finanzierungstätigkeit									
SU 35	Summe Einzahlungen aus der Finanzierungstätigkeit						0,00	0,00	0,00
SU 36	Summe Auszahlungen aus der Finanzierungstätigkeit						0,00	0,00	0,00
SA4	Saldo (4) Geldfluss aus der Finanzierungstätigkeit (35 – 36)						0,00	0,00	0,00
SA5	Saldo (5) Geldfluss aus der voranschlagswirksamen Gebarung (Saldo 3 + Saldo 4)						7.100,00	0,00	7.100,00

1. Nachtragsvoranschlag 2024

Marktgemeinde St. Peter in der Au

NVA Ergebnis- und Finanzierungsvoranschlag Detailnachweis

		MVAG	VC QU	Ergebnisvoranschlag		Finanzierungsvoranschlag			
		EH	FH	VA 2024 inkl. NVA	VA 2024	1. NVA	VA 2024 inkl. NVA	VA 2024	1. NVA
946	Zuschüsse nach landesgesetzlichen Bestimmungen								
946000	Zuschüsse nach landesgesetzlichen Bestimmungen								
Operative Gebarung									
2/946000+861000	Transfers von Ländern, Landesfonds und Landeskammern	2121	3121	51.000,00		51.000,00	51.000,00		51.000,00
SU 21 / 31	Summe Erträge / Einzahlungen operative Gebarung			51.000,00	0,00	51.000,00	51.000,00	0,00	51.000,00
SU 22 / 32	Summe Aufwendungen / Auszahlungen operative Gebarung			0,00	0,00	0,00	0,00	0,00	0,00
SA 0 / SA 1	(0) Nettoergebnis (21 - 22) / (1) Geldfluss operative Gebarung (31 – 32)			51.000,00	0,00	51.000,00	51.000,00	0,00	51.000,00
SA01	Saldo (01) Haushaltsrücklagen (230 - 240)			0,00	0,00	0,00	0,00	0,00	0,00
SA00	Saldo (00) Nettoergebnis nach Haushaltsrücklagen (Saldo 0 + Saldo 01)			51.000,00	0,00	51.000,00			
Investive Gebarung									
SU 33	Summe Einzahlungen investive Gebarung						0,00	0,00	0,00
SU 34	Summe Auszahlungen investive Gebarung						0,00	0,00	0,00
SA2	Saldo (2) Geldfluss aus der Investiven Gebarung (33 – 34)						0,00	0,00	0,00
SA3	Saldo (3) Nettofinanzierungssaldo (Saldo 1 + Saldo 2)						51.000,00	0,00	51.000,00
Finanzierungstätigkeit									
SU 35	Summe Einzahlungen aus der Finanzierungstätigkeit						0,00	0,00	0,00
SU 36	Summe Auszahlungen aus der Finanzierungstätigkeit						0,00	0,00	0,00
SA4	Saldo (4) Geldfluss aus der Finanzierungstätigkeit (35 – 36)						0,00	0,00	0,00
SA5	Saldo (5) Geldfluss aus der voranschlagswirksamen Gebarung (Saldo 3 + Saldo 4)						51.000,00	0,00	51.000,00
947	Sonstige Zuschüsse der Länder								
947000	Sonstige Zuschüsse der Länder								
Operative Gebarung									
SU 21 / 31	Summe Erträge / Einzahlungen operative Gebarung			0,00	0,00	0,00	0,00	0,00	0,00
SU 22 / 32	Summe Aufwendungen / Auszahlungen operative Gebarung			0,00	0,00	0,00	0,00	0,00	0,00
SA 0 / SA 1	(0) Nettoergebnis (21 - 22) / (1) Geldfluss operative Gebarung (31 – 32)			0,00	0,00	0,00	0,00	0,00	0,00
SA01	Saldo (01) Haushaltsrücklagen (230 - 240)			0,00	0,00	0,00	0,00	0,00	0,00
SA00	Saldo (00) Nettoergebnis nach Haushaltsrücklagen (Saldo 0 + Saldo 01)			0,00	0,00	0,00			
Investive Gebarung									
SU 33	Summe Einzahlungen investive Gebarung						0,00	0,00	0,00
SU 34	Summe Auszahlungen investive Gebarung						0,00	0,00	0,00
SA2	Saldo (2) Geldfluss aus der Investiven Gebarung (33 – 34)						0,00	0,00	0,00
SA3	Saldo (3) Nettofinanzierungssaldo (Saldo 1 + Saldo 2)						0,00	0,00	0,00
Finanzierungstätigkeit									
SU 35	Summe Einzahlungen aus der Finanzierungstätigkeit						0,00	0,00	0,00
SU 36	Summe Auszahlungen aus der Finanzierungstätigkeit						0,00	0,00	0,00
SA4	Saldo (4) Geldfluss aus der Finanzierungstätigkeit (35 – 36)						0,00	0,00	0,00

1. Nachtragsvoranschlag 2024

Marktgemeinde St. Peter in der Au

NVA Ergebnis- und Finanzierungsvoranschlag Detailnachweis

		MVAG		VC QU	Ergebnisvoranschlag			Finanzierungsvoranschlag		
		EH	FH		VA 2024 inkl. NVA	VA 2024	1. NVA	VA 2024 inkl. NVA	VA 2024	1. NVA
SA5	Saldo (5) Geldfluss aus der voranschlagswirksamen Gebarung (Saldo 3 + Saldo 4)							0,00	0,00	0,00
98	Haushaltsausgleich									
980	Verrechnung zwischen operativer Gebarung und Projekten									
980000	Verrechnung zwischen operativer Gebarung und Projekten									
Operative Gebarung										
SU 21 / 31	Summe Erträge / Einzahlungen operative Gebarung				0,00	0,00	0,00	0,00	0,00	0,00
1/980000-799000	Zuweisungen an Verrechnungsrücklagen 2225 zwischen operativer Gebarung und Projekten				813.800,00	944.400,00	-130.600,00			
SU 22 / 32	Summe Aufwendungen / Auszahlungen operative Gebarung				813.800,00	944.400,00	-130.600,00	0,00	0,00	0,00
SA 0 / SA 1	(0) Nettoergebnis (21 - 22) / (1) Geldfluss operative Gebarung (31 – 32)				-813.800,00	-944.400,00	130.600,00	0,00	0,00	0,00
SA01	Saldo (01) Haushaltsrücklagen (230 - 240)				0,00	0,00	0,00	0,00	0,00	0,00
SA00	Saldo (00) Nettoergebnis nach Haushaltsrücklagen (Saldo 0 + Saldo 01)				-813.800,00	-944.400,00	130.600,00			
Investive Gebarung										
SU 33	Summe Einzahlungen investive Gebarung							0,00	0,00	0,00
SU 34	Summe Auszahlungen investive Gebarung							0,00	0,00	0,00
SA2	Saldo (2) Geldfluss aus der Investiven Gebarung (33 – 34)							0,00	0,00	0,00
SA3	Saldo (3) Nettofinanzierungssaldo (Saldo 1 + Saldo 2)							0,00	0,00	0,00
Finanzierungstätigkeit										
SU 35	Summe Einzahlungen aus der Finanzierungstätigkeit							0,00	0,00	0,00
SU 36	Summe Auszahlungen aus der Finanzierungstätigkeit							0,00	0,00	0,00
SA4	Saldo (4) Geldfluss aus der Finanzierungstätigkeit (35 – 36)							0,00	0,00	0,00
SA5	Saldo (5) Geldfluss aus der voranschlagswirksamen Gebarung (Saldo 3 + Saldo 4)							0,00	0,00	0,00
99	Jahresergebnis, Übergabe und Übernahme des Jahresergebnisses, Abwicklung der Vorjahre									
990	Überschüsse und Abgänge (soweit nicht zugeordnet)									
990000	Überschüsse und Abgänge (soweit nicht zugeordnet)									
Operative Gebarung										
SU 21 / 31	Summe Erträge / Einzahlungen operative Gebarung				0,00	0,00	0,00	0,00	0,00	0,00
SU 22 / 32	Summe Aufwendungen / Auszahlungen operative Gebarung				0,00	0,00	0,00	0,00	0,00	0,00
SA 0 / SA 1	(0) Nettoergebnis (21 - 22) / (1) Geldfluss operative Gebarung (31 – 32)				0,00	0,00	0,00	0,00	0,00	0,00
2/990000+895077	Entnahmen von allgemeinen Haushaltsrücklagen 2301				1.082.200,00		1.082.200,00			
SA01	Saldo (01) Haushaltsrücklagen (230 - 240)				1.082.200,00	0,00	1.082.200,00	0,00	0,00	0,00
SA00	Saldo (00) Nettoergebnis nach Haushaltsrücklagen (Saldo 0 + Saldo 01)				1.082.200,00	0,00	1.082.200,00			

1. Nachtragsvoranschlag 2024

Marktgemeinde St. Peter in der Au

NVA Ergebnis- und Finanzierungsvoranschlag Detailnachweis

		MVAG	VC QU	Ergebnisvoranschlag			Finanzierungsvoranschlag		
		EH	FH	VA 2024 inkl. NVA	VA 2024	1. NVA	VA 2024 inkl. NVA	VA 2024	1. NVA
Investive Gebarung									
SU 33	Summe Einzahlungen investive Gebarung						0,00	0,00	0,00
SU 34	Summe Auszahlungen investive Gebarung						0,00	0,00	0,00
SA2	Saldo (2) Geldfluss aus der Investiven Gebarung (33 – 34)						0,00	0,00	0,00
SA3	Saldo (3) Nettofinanzierungssaldo (Saldo 1 + Saldo 2)						0,00	0,00	0,00
Finanzierungstätigkeit									
SU 35	Summe Einzahlungen aus der Finanzierungstätigkeit						0,00	0,00	0,00
SU 36	Summe Auszahlungen aus der Finanzierungstätigkeit						0,00	0,00	0,00
SA4	Saldo (4) Geldfluss aus der Finanzierungstätigkeit (35 – 36)						0,00	0,00	0,00
SA5	Saldo (5) Geldfluss aus der voranschlagswirksamen Gebarung (Saldo 3 + Saldo 4)						0,00	0,00	0,00

Haushaltspotential (aufbauend auf der Ergebnisrechnung)

1. Nachtragsvoranschlag 2024

Marktgemeinde St. Peter in der Au

Haushaltspotential (aufbauend auf der Ergebnisrechnung)

MVAG	Mittelverwendungs- und -aufbringungsgruppen	Mittelaufbringung	Mittelverwendung	Saldo
211	Erträge aus der operativen Verwaltungstätigkeit	9.867.500,00		
212	Erträge aus Transfers	1.832.600,00		
213	Finanzerträge	1.500,00		
Summe Erträge (SU 21)		11.701.600,00		
2117	Nicht finanzierungswirksame operative Erträge (Auflösung von Rückstellungen und Aktivierte Eigenleistungen)			
2127	Nicht finanzierungswirksamer Transferertrag (Auflösung von Investitionszuschüssen)	-306.700,00		
2136	Sonstige nicht finanzierungswirksame Finanzerträge (Auflösung von RS Bewertung von Beteiligungen und aktiven Finanzinstrumenten)			
Nicht finanzwirksame Erträge		-306.700,00		
Finanzwirksame Erträge		11.394.900,00		
221	Personalaufwand		1.929.000,00	
222	Sachaufwand		5.103.000,00	
223	Transferaufwand		4.372.500,00	
224	Finanzaufwand		103.400,00	
Summe Aufwendungen (SU 22)			11.507.900,00	
2214	Nicht finanzierungswirksamer Personalaufwand (Dotierung RS für Abfertigungen, Jubiläum u. nicht konsumierte Urlaube)		-15.500,00	
2226	Nicht finanzierungswirksamer Sachaufwand (inkl. Abschreibungen, Dotierung von RS Prozess, ausstehende Rechnungen)		-1.668.700,00	
2237	Nicht finanzierungswirksamer Transferaufwand (Dotierungen von RS f. Pensionen)			
2245	Nicht finanzierungswirksamer Finanzaufwand (Wertberichtigungen zu Finanzinstrumenten, Aufwendungen aus der Bewertung von Beteiligungen)			
Nicht finanzwirksame Aufwendungen			-1.684.200,00	
Finanzwirksame Aufwendungen			9.823.700,00	
Finanzwirksames Ergebnis		11.394.900,00	9.823.700,00	1.571.200,00

1. Nachtragsvoranschlag 2024

Marktgemeinde St. Peter in der Au

Haushaltspotential (aufbauend auf der Ergebnisrechnung)

MVAG	Mittelverwendungs- und -aufbringungsgruppen	Mittelaufbringung	Mittelverwendung	Saldo
332	Einzahlungen aus der Rückzahlung von Darlehen sowie gewährten Vorschüssen (ohne 332x mit Projektcode - Anzahlungen)			
1141	Vorräte (- Veränderung)			
1142	Gegebene Anzahlungen auf Vorräte (- Veränderung)			
1540	Passive Rechnungsabgrenzung			
	Einzahlungen der Kontengruppe 000-089, die keinem Projekt mit Projektcode 1 zugeordnet sind			
	Einzahlungen der Kontengruppe 30, die keinem Projekt mit Projektcode 1 zugeordnet sind	74.300,00		
	- Erträge der Kontogruppe 80 mit Projektcode 1			
2301	Entnahmen von Rücklagen endfälliger Darlehen (Kontengruppe 893)			
Jährliche wiederkehrende Einzahlungen		74.300,00		
36	Auszahlungen aus der Finanzierungstätigkeit (ohne Projektcode 1)		522.500,00	
2401	Zuweisung an Rücklagen endfälliger Darlehen (Kontengruppe 793)			
342	Auszahlungen aus der Gewährung von Darlehen sowie gewährten Vorschüssen (ohne 342x mit Projektcode - Anzahlungen)			
1141	Vorräte (+ Veränderung)			
1142	Gegebene Anzahlungen auf Vorräte (+ Veränderung)			
1170	Aktive Rechnungsabgrenzung			
	Auszahlungen (Investitionen) der Kontengruppe 000-083, die keinem Projekt mit Projektcode 1 zugeordnet sind		761.600,00	
Jährliche wiederkehrende Auszahlungen			1.284.100,00	
	Kontengruppe 871, KT der Ergebnisrechnung, mit Projektcode (BZ)	-361.000,00		
Summe Kapitaltransfers der Ergebnisrechnung		-361.000,00		
H1 Jährliches Haushaltspotential (Eigenmittel)		11.108.200,00	11.107.800,00	400,00
H4VJ Haushaltspotential Vorjahr (Endbestand HP-RL Vorjahr, Konto 935077 = AB)				2.427.873,66
H2 verfügbares Haushaltspotential (Eigenmittel)				2.428.273,66

1. Nachtragsvoranschlag 2024

Marktgemeinde St. Peter in der Au

Haushaltspotential (aufbauend auf der Ergebnisrechnung)

MVAG	Mittelverwendungs- und -aufbringungsgruppen	Mittelaufbringung	Mittelverwendung	Saldo
Information 1 - Berechnung der tatsächlichen Liquidität				
im verfügbaren Haushaltspotential enthaltene Bedarfszuweisungen zur Liquiditätssteigerung aus Kontogruppe 871, KT der Ergebnisrechnung ohne Projektcode				
tatsächlicher Liquiditätsbedarf ohne Rücklagenauflösung (Abgang)		2.428.273,66		
2401	Zuweisungen an Haushaltsrücklagen (Kontengruppe 794)			
2401	Zuweisungen an Haushaltsrücklagen (Kontengruppe 795)			
Jährliche Aufwände für Rücklagen			0,00	
2301	Entnahmen von Haushaltsrücklagen (Kontengruppe 894)			
2301	Entnahmen von Haushaltsrücklagen (Kontengruppe 895)			
Jährliche RL-Erträge f. Investitionen (finanzw.)		0,00		
H3 verfügbares Haushaltspotential (Eigenmittel) nach finanzwirksamen Rücklagen		2.428.273,66	0,00	2.428.273,66
- Zuweisungen und Umbuchungen an investive Vorhaben			1.082.600,00	-1.082.600,00
+ Rückführungen und Umbuchungen von investiven Vorhaben				0,00
H4 kumuliertes Haushaltspotential (Eigenmittel) Endbestand		2.428.273,66	1.082.600,00	1.345.673,66

1. NVA Nachweis der Investitionstätigkeit

1. Nachtragsvoranschlag 2024

Nachweis der Investitionstätigkeit

Marktgemeinde St. Peter in der Au

Vorhaben	Vorhabensbezeichnung		RA Vorjahre	VA 2024	Plan 2025	Plan 2026	Plan 2027	Plan 2028	Plan Gesamt (gerundet)
Konto	Bezeichnung								
2100200	Sonstige Investitionen 2024 (2024 bis 2024)								
	Auszahlungen - Investitionen - Mittelverwendung		0,00	689.600,00	0,00	0,00	0,00	0,00	689.600,00
	Anschaffungs- oder Herstellungskosten		0,00	689.600,00	0,00	0,00	0,00	0,00	689.600,00
1/010000-042000	Amts-, Betriebs- und Geschäftsausstattung			2.100,00					2.100,00
1/010000-070000	Software			3.400,00					3.400,00
1/031000-070000	Aktivierungsfähige Rechte (Flächenwidmungsplan)			35.000,00					35.000,00
1/163100-050000	Sonderanlagen (PV-Anlage)			82.900,00					82.900,00
1/211000-042000	Amts-, Betriebs- und Geschäftsausstattung			1.700,00					1.700,00
1/211000-070000	Aktivierungsfähige Rechte (immaterielle Vermögenswerte)			3.000,00					3.000,00
1/211100-050000	Sonderanlagen (PV-Anlage)			23.700,00					23.700,00
1/211200-042000	Amts-, Betriebs- und Geschäftsausstattung			30.000,00					30.000,00
1/240000-006000	Sonstige Grundstückseinrichtungen			6.500,00					6.500,00
1/240000-042000	Amts-, Betriebs- und Geschäftsausstattung			1.500,00					1.500,00
1/240300-050000	Sonderanlagen (PV-Anlage)			8.000,00					8.000,00
1/240400-042000	Amts- Betriebs- und Geschäftsausstattung			1.300,00					1.300,00
1/363000-005000	Anlagen zu Straßenbauten			1.200,00					1.200,00
1/390000-006000	Sonstige Grundstückseinrichtungen								
1/616000-002000	Wanderwege			42.000,00					42.000,00
1/813000-006000	Sonstige Grundstückseinrichtungen			2.100,00					2.100,00
1/815000-006000	Sonstige Grundstückseinrichtungen			6.200,00					6.200,00
1/820000-020000	Maschinen und maschinelle Anlagen			25.000,00					25.000,00
1/831000-042000	Amts-, Betriebs- und Geschäftsausstattung			29.100,00					29.100,00
1/840000-001000	Ankauf von Grundstücken			2.400,00					2.400,00
1/846000-010000	Gebäude und Bauten			6.000,00					6.000,00
1/846000-042000	Amts-, Betriebs- und Geschäftsausstattung			2.800,00					2.800,00
1/846100-050000	Sonderanlagen (PV-Anlage)			47.500,00					47.500,00
1/846200-050000	Sonderanlagen (PV-Anlage)			76.200,00					76.200,00

1. Nachtragsvoranschlag 2024

Nachweis der Investitionstätigkeit

Marktgemeinde St. Peter in der Au

Vorhaben	Vorhabensbezeichnung							Plan Gesamt
Konto	Bezeichnung	RA Vorjahre	VA 2024	Plan 2025	Plan 2026	Plan 2027	Plan 2028	(gerundet)
1/859000-050000	Sonderanlagen (Lichtwellenleiterverrohrung)		250.000,00					250.000,00
Einzahlungen - Finanzierung - Mittelaufbringung		0,00	0,00	0,00	0,00	0,00	0,00	0,00
Mittel aus Geldfluss aus der operativen Gebarung		0,00	0,00	0,00	0,00	0,00	0,00	0,00
Bedarfszuweisungen/KTZ		0,00	0,00	0,00	0,00	0,00	0,00	0,00
Haushaltsrücklagen/Zahlungsmittelreserven		0,00	0,00	0,00	0,00	0,00	0,00	0,00
Sonstige Kapitaltransfers und Subventionen		0,00	0,00	0,00	0,00	0,00	0,00	0,00
Darlehen/Innere Darlehen		0,00	0,00	0,00	0,00	0,00	0,00	0,00
Finanzierungsleasing		0,00	0,00	0,00	0,00	0,00	0,00	0,00
Veräußerung langfristiges Vermögen und sonstiges		0,00	0,00	0,00	0,00	0,00	0,00	0,00
Finanzierungsergebnis 2100200		0,00	-689.600,00	0,00	0,00	0,00	0,00	-689.600,00
<i>inklusive Vorjahre (gerundet)</i>			-689.600,00	-689.600,00	-689.600,00	-689.600,00	-689.600,00	

1. Nachtragsvoranschlag 2024

Nachweis der Investitionstätigkeit

Marktgemeinde St. Peter in der Au

Vorhaben	Vorhabensbezeichnung		RA Vorjahre	VA 2024	Plan 2025	Plan 2026	Plan 2027	Plan 2028	Plan Gesamt (gerundet)
Konto	Bezeichnung								
1000004	Wasserversorgung (1999 bis 2099)								
	Auszahlungen - Investitionen - Mittelverwendung		920.068,10	320.400,00	103.500,00	103.500,00	103.500,00	103.500,00	1.654.500,00
	Anschaffungs- oder Herstellungskosten		920.068,10	320.400,00	103.500,00	103.500,00	103.500,00	103.500,00	1.654.500,00
5/850000-004000	Wasserversorgungsanlage (inkl. Planung)		899.288,13	320.000,00	100.000,00	100.000,00	100.000,00	100.000,00	1.619.300,00
5/850000-070000	Aktivierungsfähige Rechte (immaterielle Vermögenswerte)		19.099,45		3.100,00	3.100,00	3.100,00	3.100,00	31.500,00
5/850000-650000	Darlehenszinsen (NÖWWF Kapitalisierung)		1.680,52	400,00	400,00	400,00	400,00	400,00	3.700,00
	Einzahlungen - Finanzierung - Mittelaufbringung		459.860,97	780.600,00	103.500,00	103.500,00	103.500,00	103.500,00	1.654.500,00
	Mittel aus Geldfluss aus der operativen Gebarung		300.195,17	45.300,00	73.100,00	73.100,00	73.100,00	73.100,00	637.900,00
6/850000+829910	Sonstige Erträge (Zuführung Vorhaben)		200.518,41						200.500,00
6/850000+829960	Sonstige Erträge (Ist-Überschuss Vorjahr)		99.676,76						99.700,00
6/850000+899000	Entnahmen aus Verrechnungsrücklagen zwischen operativer Gebarung und Projekten			45.300,00	73.100,00	73.100,00	73.100,00	73.100,00	337.700,00
	Bedarfszuweisungen/KTZ		0,00	0,00	0,00	0,00	0,00	0,00	0,00
	Haushaltsrücklagen/Zahlungsmittelreserven		0,00	0,00	0,00	0,00	0,00	0,00	0,00
	Sonstige Kapitaltransfers und Subventionen		157.985,28	21.800,00	30.000,00	30.000,00	30.000,00	30.000,00	299.800,00
6/850000+307000	Kapitaltransfers von privaten Haushalten (Wasseranschluss-, Ergänzungs- und Sondergebühren)		157.985,28	21.800,00	30.000,00	30.000,00	30.000,00	30.000,00	299.800,00
	Darlehen/Innere Darlehen		1.680,52	713.500,00	400,00	400,00	400,00	400,00	716.800,00
12/204	Wasserversorgung BA 06		1.680,52	400,00	400,00	400,00	400,00	400,00	3.700,00
20/2	Wasserversorgung			713.100,00					713.100,00
	Finanzierungsleasing		0,00	0,00	0,00	0,00	0,00	0,00	0,00
	Veräußerung langfristiges Vermögen und sonstiges		0,00	0,00	0,00	0,00	0,00	0,00	0,00
Finanzierungsergebnis 1000004			-460.207,13	460.200,00	0,00	0,00	0,00	0,00	0,00
			<i>inklusive Vorjahre (gerundet)</i>	0,00	0,00	0,00	0,00	0,00	

1. Nachtragsvoranschlag 2024

Nachweis der Investitionstätigkeit

Marktgemeinde St. Peter in der Au

Vorhaben	Vorhabensbezeichnung		RA Vorjahre	VA 2024	Plan 2025	Plan 2026	Plan 2027	Plan 2028	Plan Gesamt (gerundet)
Konto	Bezeichnung								
1000006	Straßenbau (1999 bis 2099)								
	Auszahlungen - Investitionen - Mittelverwendung		1.278.763,92	1.060.800,00	180.000,00	180.000,00	180.000,00	180.000,00	3.059.600,00
	Anschaffungs- oder Herstellungskosten		1.278.763,92	1.060.800,00	180.000,00	180.000,00	180.000,00	180.000,00	3.059.600,00
5/612000-002000	Gemeindestraßenbau		651.330,33	150.000,00	70.000,00	70.000,00	70.000,00	70.000,00	1.081.300,00
5/612000-002100	Güterwegbau		258.064,44	330.000,00	70.000,00	70.000,00	70.000,00	70.000,00	868.100,00
5/612000-002200	Straßenbauten (Feuerwehrhaus St. Peter/Au-Markt)			80.000,00					80.000,00
5/612000-002300	Straßenbauten (Radwege)		15.893,78	255.800,00					271.700,00
5/612000-003000	Grundstücke zu Straßenbauten		4.200,00						4.200,00
5/612000-005000	Anlagen zu Straßenbauten (Straßenbeleuchtung)		349.275,37	245.000,00	40.000,00	40.000,00	40.000,00	40.000,00	754.300,00
	Einzahlungen - Finanzierung - Mittelaufbringung		1.278.763,92	1.060.800,00	180.000,00	180.000,00	180.000,00	180.000,00	3.059.600,00
	Mittel aus Geldfluss aus der operativen Gebarung		993.769,46	699.800,00	0,00	0,00	0,00	0,00	1.693.600,00
6/612000+829910	Sonstige Erträge (Zuführung Vorhaben)		183.769,46						183.800,00
6/612000+829960	Sonstige Erträge (IST-Überschuss Vorjahr)		810.000,00						810.000,00
6/612000+899000	Entnahmen aus Verrechnungsrücklagen zwischen operativer Gebarung und Projekten			699.800,00					699.800,00
	Bedarfszuweisungen/KTZ		284.994,46	73.000,00	180.000,00	180.000,00	180.000,00	180.000,00	1.078.000,00
6/612000+301000	Kapitaltransfers von Ländern (Radwege)		10.794,46						10.800,00
6/612000+871000	Bedarfszuweisungen		200.000,00		180.000,00	180.000,00	180.000,00	180.000,00	920.000,00
6/612000+871100	Sonderbedarfszuweisungen (Straße Feuerwehrhaus St. Peter/Au-Markt)		60.000,00	60.000,00					120.000,00
6/612000+871300	Bedarfszuweisungen (Straßenbeleuchtung)		14.200,00	13.000,00					27.200,00
	Haushaltsrücklagen/Zahlungsmittelreserven		0,00	0,00	0,00	0,00	0,00	0,00	0,00
	Sonstige Kapitaltransfers und Subventionen		0,00	288.000,00	0,00	0,00	0,00	0,00	288.000,00
6/612000+300000	Transfers vom Bund (KIP- Förderung)			284.100,00					284.100,00
6/612000+300100	Kapitaltransfers von Bund (KPC Umstellung LED Straßenbeleuchtung)			3.900,00					3.900,00
	Darlehen/Innere Darlehen		0,00	0,00	0,00	0,00	0,00	0,00	0,00
	Finanzierungsleasing		0,00	0,00	0,00	0,00	0,00	0,00	0,00

Vorhaben	Vorhabensbezeichnung		RA Vorjahre	VA 2024	Plan 2025	Plan 2026	Plan 2027	Plan 2028	Plan Gesamt (gerundet)
	Konto	Bezeichnung							
		Veräußerung langfristiges Vermögen und sonstiges	0,00	0,00	0,00	0,00	0,00	0,00	0,00
Finanzierungsergebnis 1000006			0,00	0,00	0,00	0,00	0,00	0,00	0,00
		<i>inklusive Vorjahre (gerundet)</i>		0,00	0,00	0,00	0,00	0,00	

1. Nachtragsvoranschlag 2024

Nachweis der Investitionstätigkeit

Marktgemeinde St. Peter in der Au

Vorhaben	Vorhabensbezeichnung		RA Vorjahre	VA 2024	Plan 2025	Plan 2026	Plan 2027	Plan 2028	Plan Gesamt (gerundet)
Konto	Bezeichnung								
1000008	Abwasserbeseitigung (1999 bis 2099)								
	Auszahlungen - Investitionen - Mittelverwendung		2.493.622,83	601.700,00	206.700,00	206.700,00	206.700,00	206.700,00	3.922.100,00
	Anschaffungs- oder Herstellungskosten		2.493.622,83	601.700,00	206.700,00	206.700,00	206.700,00	206.700,00	3.922.100,00
5/851000-004000	Abwasserbeseitigungsanlage (inkl. Planung)		2.471.598,66	600.000,00	200.000,00	200.000,00	200.000,00	200.000,00	3.871.600,00
5/851000-070000	Aktivierungsfähige Rechte (immaterielle Vermögenswerte)		16.074,04		5.000,00	5.000,00	5.000,00	5.000,00	36.100,00
5/851000-650000	Darlehenszinsen (NÖWWF Kapitalisierung)		5.950,13	1.700,00	1.700,00	1.700,00	1.700,00	1.700,00	14.500,00
	Einzahlungen - Finanzierung - Mittelaufbringung		2.556.142,60	539.200,00	206.700,00	206.700,00	206.700,00	206.700,00	3.922.100,00
	Mittel aus Geldfluss aus der operativen Gebarung		776.000,76	223.500,00	155.000,00	155.000,00	155.000,00	155.000,00	1.619.500,00
5/851000-729960	Sonstige Aufwendungen (Ist- Fehlbetrag Vorjahr)		-548.743,56						-548.700,00
6/851000+829910	Sonstige Erträge (Zuführung Vorhaben)		1.324.744,32						1.324.700,00
6/851000+899000	Entnahmen aus Verrechnungsrücklagen zwischen operativer Gebarung und Projekten			223.500,00	155.000,00	155.000,00	155.000,00	155.000,00	843.500,00
	Bedarfszuweisungen/KTZ		9.516,00	0,00	0,00	0,00	0,00	0,00	9.500,00
6/851000+301000	Kapitaltransfers von Ländern (NÖWWF)		9.516,00						9.500,00
	Haushaltsrücklagen/Zahlungsmittelreserven		0,00	0,00	0,00	0,00	0,00	0,00	0,00
	Sonstige Kapitaltransfers und Subventionen		159.963,71	34.500,00	50.000,00	50.000,00	50.000,00	50.000,00	394.500,00
6/851000+307000	Kapitaltransfers von privaten Haushalten (Kanaleinmündungs-, Ergänzungs- und Sondergebühren)		159.963,71	34.500,00	50.000,00	50.000,00	50.000,00	50.000,00	394.500,00
	Darlehen/Innere Darlehen		1.610.662,13	281.200,00	1.700,00	1.700,00	1.700,00	1.700,00	1.898.700,00
12/233	Kanalbau BA 10		651,31	200,00	200,00	200,00	200,00	200,00	1.700,00
12/234	Kanalbau BA 12		611,38	200,00	200,00	200,00	200,00	200,00	1.600,00
12/235	Kanalbau BA 14		2.501,51	300,00	300,00	300,00	300,00	300,00	4.000,00
12/236	Kanalbau BA 16		6.260,72	800,00	800,00	800,00	800,00	800,00	10.300,00
12/237	Kanalbau BA 09		637,21	200,00	200,00	200,00	200,00	200,00	1.600,00
7/240	Abwasserbeseitigungsanlage BA 20		1.600.000,00						1.600.000,00
20/20	Abwasserbeseitigungsanlage			279.500,00					279.500,00
	Finanzierungsleasing		0,00	0,00	0,00	0,00	0,00	0,00	0,00

1. Nachtragsvoranschlag 2024

Nachweis der Investitionstätigkeit

Marktgemeinde St. Peter in der Au

Vorhaben	Vorhabensbezeichnung							
Konto	Bezeichnung	RA Vorjahre	VA 2024	Plan 2025	Plan 2026	Plan 2027	Plan 2028	Plan Gesamt (gerundet)
	Veräußerung langfristiges Vermögen und sonstiges	0,00	0,00	0,00	0,00	0,00	0,00	0,00
Finanzierungsergebnis 1000008		62.519,77	-62.500,00	0,00	0,00	0,00	0,00	0,00
	<i>inklusive Vorjahre (gerundet)</i>		0,00	0,00	0,00	0,00	0,00	

1. Nachtragsvoranschlag 2024

Nachweis der Investitionstätigkeit

Marktgemeinde St. Peter in der Au

Vorhaben	Vorhabensbezeichnung		RA Vorjahre	VA 2024	Plan 2025	Plan 2026	Plan 2027	Plan 2028	Plan Gesamt (gerundet)
Konto	Bezeichnung								
1000012	Güterwegerhaltung (1999 bis 2099)								
	Auszahlungen - Investitionen - Mittelverwendung		545.265,71	150.000,00	80.000,00	80.000,00	80.000,00	80.000,00	1.015.300,00
	Anschaffungs- oder Herstellungskosten		545.265,71	150.000,00	80.000,00	80.000,00	80.000,00	80.000,00	1.015.300,00
5/710000-002000	Güterwegerhaltung		545.265,71	150.000,00	80.000,00	80.000,00	80.000,00	80.000,00	1.015.300,00
	Einzahlungen - Finanzierung - Mittelaufbringung		545.265,71	150.000,00	80.000,00	80.000,00	80.000,00	80.000,00	1.015.300,00
	Mittel aus Geldfluss aus der operativen Gebarung		284.265,71	114.000,00	40.000,00	40.000,00	40.000,00	40.000,00	558.300,00
6/710000+829910	Sonstige Erträge (Zuführung Vorhaben)		284.265,71						284.300,00
6/710000+899000	Entnahmen aus Verrechnungsrücklagen zwischen operativer Gebarung und Projekten			114.000,00	40.000,00	40.000,00	40.000,00	40.000,00	274.000,00
	Bedarfszuweisungen/KTZ		261.000,00	36.000,00	40.000,00	40.000,00	40.000,00	40.000,00	457.000,00
6/710000+301000	Kapitaltransfers von Ländern (Abteilung NÖ ABB)		145.500,00	18.000,00	20.000,00	20.000,00	20.000,00	20.000,00	243.500,00
6/710000+871000	Bedarfszuweisungen		115.500,00	18.000,00	20.000,00	20.000,00	20.000,00	20.000,00	213.500,00
	Haushaltsrücklagen/Zahlungsmittelreserven		0,00	0,00	0,00	0,00	0,00	0,00	0,00
	Sonstige Kapitaltransfers und Subventionen		0,00	0,00	0,00	0,00	0,00	0,00	0,00
	Darlehen/Innere Darlehen		0,00	0,00	0,00	0,00	0,00	0,00	0,00
	Finanzierungsleasing		0,00	0,00	0,00	0,00	0,00	0,00	0,00
	Veräußerung langfristiges Vermögen und sonstiges		0,00	0,00	0,00	0,00	0,00	0,00	0,00
Finanzierungsergebnis 1000012			0,00	0,00	0,00	0,00	0,00	0,00	0,00
			<i>inklusive Vorjahre (gerundet)</i>	0,00	0,00	0,00	0,00	0,00	

1. Nachtragsvoranschlag 2024

Nachweis der Investitionstätigkeit

Marktgemeinde St. Peter in der Au

Vorhaben	Vorhabensbezeichnung		RA Vorjahre	VA 2024	Plan 2025	Plan 2026	Plan 2027	Plan 2028	Plan Gesamt (gerundet)
Konto	Bezeichnung								
1000016	Neubau Feuerwehrgebäude Markt (2020 bis 2025)								
	Auszahlungen - Investitionen - Mittelverwendung		1.973.299,02	1.276.200,00	0,00	0,00	0,00	0,00	3.249.500,00
	Anschaffungs- oder Herstellungskosten		1.973.299,02	1.276.200,00	0,00	0,00	0,00	0,00	3.249.500,00
5/163101-001000	Unbebaute Grundstücke		249.525,57						249.500,00
5/163101-010000	Gebäude und Bauten (inkl. Planung)		1.723.773,45	1.276.200,00					3.000.000,00
	Einzahlungen - Finanzierung - Mittelaufbringung		1.430.852,80	871.700,00	0,00	0,00	0,00	0,00	2.302.600,00
	Mittel aus Geldfluss aus der operativen Gebarung		204.468,00	0,00	0,00	0,00	0,00	0,00	204.500,00
6/163101+829910	Sonstige Erträge (Zuführung Vorhaben)		204.468,00						204.500,00
	Bedarfszuweisungen/KTZ		620.000,00	310.000,00	0,00	0,00	0,00	0,00	930.000,00
6/163101+301000	Kapitaltransfers von Ländern (RU3)		80.000,00	40.000,00					120.000,00
6/163101+871000	Bedarfszuweisungen		420.000,00	210.000,00					630.000,00
6/163101+871100	Sonderbedarfszuweisungen		120.000,00	60.000,00					180.000,00
	Haushaltsrücklagen/Zahlungsmittelreserven		0,00	0,00	0,00	0,00	0,00	0,00	0,00
	Sonstige Kapitaltransfers und Subventionen		606.384,80	61.700,00	0,00	0,00	0,00	0,00	668.100,00
6/163101+300000	Transfers vom Bund (KIP-Förderung)		544.614,80						544.600,00
6/163101+303000	Kapitaltransfers von FF Markt		61.770,00	61.700,00					123.500,00
	Darlehen/Innere Darlehen		0,00	500.000,00	0,00	0,00	0,00	0,00	500.000,00
14/225	Neubau Feuerwehrgebäude Markt - Feuerwehr			500.000,00					500.000,00
	Finanzierungsleasing		0,00	0,00	0,00	0,00	0,00	0,00	0,00
	Veräußerung langfristiges Vermögen und sonstiges		0,00	0,00	0,00	0,00	0,00	0,00	0,00
Finanzierungsergebnis 1000016			-542.446,22	-404.500,00	0,00	0,00	0,00	0,00	-946.900,00
			<i>inklusive Vorjahre (gerundet)</i>	-946.900,00	-946.900,00	-946.900,00	-946.900,00	-946.900,00	

1. Nachtragsvoranschlag 2024

Nachweis der Investitionstätigkeit

Marktgemeinde St. Peter in der Au

Vorhaben	Vorhabensbezeichnung		RA Vorjahre	VA 2024	Plan 2025	Plan 2026	Plan 2027	Plan 2028	Plan Gesamt (gerundet)
Konto	Bezeichnung								
1000019	Feuerwehrfahrzeug St. Michael (2022 bis 2024)								
	Auszahlungen - Investitionen - Mittelverwendung		433.717,48	0,00	0,00	0,00	0,00	0,00	433.700,00
	Anschaffungs- oder Herstellungskosten		433.717,48	0,00	0,00	0,00	0,00	0,00	433.700,00
	5/163400-040000 Fahrzeuge		433.717,48						433.700,00
	Einzahlungen - Finanzierung - Mittelaufbringung		342.783,93	90.900,00	0,00	0,00	0,00	0,00	433.700,00
	Mittel aus Geldfluss aus der operativen Gebarung		230.283,93	0,00	0,00	0,00	0,00	0,00	230.300,00
	6/163400+829910 Sonstige Erträge (Zuführung Vorhaben)		230.283,93						230.300,00
	Bedarfszuweisungen/KTZ		112.500,00	0,00	0,00	0,00	0,00	0,00	112.500,00
	6/163400+301000 Kapitaltransfers von Landesfeuerwehrkommando		62.500,00						62.500,00
	6/163400+301100 Kapitaltransfers vom Land (Mehrwertsteuerersatz)		50.000,00						50.000,00
	Haushaltsrücklagen/Zahlungsmittelreserven		0,00	0,00	0,00	0,00	0,00	0,00	0,00
	Sonstige Kapitaltransfers und Subventionen		0,00	90.900,00	0,00	0,00	0,00	0,00	90.900,00
	6/163400+303000 Kapitaltransfers von FF St. Michael			90.900,00					90.900,00
	Darlehen/Innere Darlehen		0,00	0,00	0,00	0,00	0,00	0,00	0,00
	Finanzierungsleasing		0,00	0,00	0,00	0,00	0,00	0,00	0,00
	Veräußerung langfristiges Vermögen und sonstiges		0,00	0,00	0,00	0,00	0,00	0,00	0,00
Finanzierungsergebnis 1000019			-90.933,55	90.900,00	0,00	0,00	0,00	0,00	0,00
		<i>inklusive Vorjahre (gerundet)</i>		0,00	0,00	0,00	0,00	0,00	

1. Nachtragsvoranschlag 2024

Nachweis der Investitionstätigkeit

Marktgemeinde St. Peter in der Au

Salden Finanzierungsergebnisse		RA Vorjahre	VA 2024	Plan 2025	Plan 2026	Plan 2027	Plan 2028	Plan Gesamt (gerundet)
2100200	Sonstige Investitionen 2024 (2024 bis 2024)							
	Auszahlungen - Investitionen - Mittelverwendung	0,00	689.600,00	0,00	0,00	0,00	0,00	689.600,00
	Einzahlungen - Finanzierung - Mittelherkunft	0,00	0,00	0,00	0,00	0,00	0,00	0,00
		0,00	-689.600,00	0,00	0,00	0,00	0,00	-689.600,00
	<i>inklusive Vorjahre (gerundet)</i>		-689.600,00	-689.600,00	-689.600,00	-689.600,00	-689.600,00	
Saldo Sonstige Investitionen		0,00	-689.600,00	0,00	0,00	0,00	0,00	-689.600,00
	<i>inklusive Vorjahre (gerundet)</i>		-689.600,00	-689.600,00	-689.600,00	-689.600,00	-689.600,00	

1. Nachtragsvoranschlag 2024

Nachweis der Investitionstätigkeit

Marktgemeinde St. Peter in der Au

Salden Finanzierungsergebnisse		RA Vorjahre	VA 2024	Plan 2025	Plan 2026	Plan 2027	Plan 2028	Plan Gesamt (gerundet)
1000004	Wasserversorgung (1999 bis 2099)							
	Auszahlungen - Investitionen - Mittelverwendung	920.068,10	320.400,00	103.500,00	103.500,00	103.500,00	103.500,00	1.654.500,00
	Einzahlungen - Finanzierung - Mittelherkunft	459.860,97	780.600,00	103.500,00	103.500,00	103.500,00	103.500,00	1.654.500,00
		-460.207,13	460.200,00	0,00	0,00	0,00	0,00	0,00
	<i>inklusive Vorjahre (gerundet)</i>		0,00	0,00	0,00	0,00	0,00	
1000006	Straßenbau (1999 bis 2099)							
	Auszahlungen - Investitionen - Mittelverwendung	1.278.763,92	1.060.800,00	180.000,00	180.000,00	180.000,00	180.000,00	3.059.600,00
	Einzahlungen - Finanzierung - Mittelherkunft	1.278.763,92	1.060.800,00	180.000,00	180.000,00	180.000,00	180.000,00	3.059.600,00
		0,00	0,00	0,00	0,00	0,00	0,00	0,00
	<i>inklusive Vorjahre (gerundet)</i>		0,00	0,00	0,00	0,00	0,00	
1000008	Abwasserbeseitigung (1999 bis 2099)							
	Auszahlungen - Investitionen - Mittelverwendung	2.493.622,83	601.700,00	206.700,00	206.700,00	206.700,00	206.700,00	3.922.100,00
	Einzahlungen - Finanzierung - Mittelherkunft	2.556.142,60	539.200,00	206.700,00	206.700,00	206.700,00	206.700,00	3.922.100,00
		62.519,77	-62.500,00	0,00	0,00	0,00	0,00	0,00
	<i>inklusive Vorjahre (gerundet)</i>		0,00	0,00	0,00	0,00	0,00	
1000012	Güterwegerhaltung (1999 bis 2099)							
	Auszahlungen - Investitionen - Mittelverwendung	545.265,71	150.000,00	80.000,00	80.000,00	80.000,00	80.000,00	1.015.300,00
	Einzahlungen - Finanzierung - Mittelherkunft	545.265,71	150.000,00	80.000,00	80.000,00	80.000,00	80.000,00	1.015.300,00
		0,00	0,00	0,00	0,00	0,00	0,00	0,00
	<i>inklusive Vorjahre (gerundet)</i>		0,00	0,00	0,00	0,00	0,00	
1000016	Neubau Feuerwehrgebäude Markt (2020 bis 2025)							
	Auszahlungen - Investitionen - Mittelverwendung	1.973.299,02	1.276.200,00	0,00	0,00	0,00	0,00	3.249.500,00
	Einzahlungen - Finanzierung - Mittelherkunft	1.430.852,80	871.700,00	0,00	0,00	0,00	0,00	2.302.600,00
		-542.446,22	-404.500,00	0,00	0,00	0,00	0,00	-946.900,00
	<i>inklusive Vorjahre (gerundet)</i>		-946.900,00	-946.900,00	-946.900,00	-946.900,00	-946.900,00	
1000019	Feuerwehrfahrzeug St. Michael (2022 bis 2024)							
	Auszahlungen - Investitionen - Mittelverwendung	433.717,48	0,00	0,00	0,00	0,00	0,00	433.700,00
	Einzahlungen - Finanzierung - Mittelherkunft	342.783,93	90.900,00	0,00	0,00	0,00	0,00	433.700,00
		-90.933,55	90.900,00	0,00	0,00	0,00	0,00	0,00
	<i>inklusive Vorjahre (gerundet)</i>		0,00	0,00	0,00	0,00	0,00	
Saldo Investive Einzelvorhaben		-1.031.067,13	84.100,00	0,00	0,00	0,00	0,00	-946.900,00
	<i>inklusive Vorjahre (gerundet)</i>		-946.900,00	-946.900,00	-946.900,00	-946.900,00	-946.900,00	
Saldo der gesamten Investitionstätigkeit		-1.031.067,13	-605.500,00	0,00	0,00	0,00	0,00	-1.636.500,00
	<i>inklusive Vorjahre (gerundet)</i>		-1.636.500,00	-1.636.500,00	-1.636.500,00	-1.636.500,00	-1.636.500,00	

Dienstpostenplan

Dienstpostenplan 2024							
DZW	Bezeichnung des Dienstzweiges	Anzahl	Entlohnungsgruppe	Funktionsverwendung			
				Anzahl	FGrp	Bezeichnung	Pzlg
86	mittlerer Wirtschaftsdienst	1	4	-	-	-	-
71	Verwaltungsfachdienst	5	5	2	7 ^{b)}	Bauamtsleiter/in	✓
					7 ^{b)}	Gemeindekanzleileiter/in	-
70	Standesbeamten- und Staatsbürgerschaftsfachdienst	2	5	1	7 ^{b)}	Standesamts- und Staatsbürgerschaftsleiter/in	-
69	Rechnungsfachdienst	3	5	1	7 ^{b)}	Buchhaltungsleiter/in	-
48	Gehobener Erzieherdienst	5	3	-	-	-	-
48	Gehobener Erzieherdienst	2	klk	-	-	-	-
44	Höherer Verwaltungsdienst	1	7	1	9 ^{a)}	leitende/r Bedienstete/r	✓
16	Schulwarte	3	2	-	-	-	-
15	Hilfsdienst	2	2	-	-	-	-
12	Kindergartenhilfsdienst	17	3	-	-	-	-
2	Facharbeiter	7	5	1	7 ^{b)}	Bauhofleiter/in	-

Zeichenerklärung	
Funktionsdienstposten gem. § 2 Abs. 3 lit. a)-d) GBDÖ 1976	
leitender Gemeindebeamte	a)
Leiter einer Abteilung/Amtes/Referates/wirtschaftlichen Unternehmung	b)
die mit einem Leiterposten (lit.a und b) vergleichbaren DP	c)
DP mit hervorgehobener Verwendung	d)
Anspruch auf Personalzulage	✓

Personaldaten iSd ÖStp (Anlage 4)

1. Nachtragsvoranschlag 2024

Personaldaten iSd ÖStp (Anlage 4)

Marktgemeinde St. Peter in der Au

Gruppe 1 - gesamt	Dienstverhältnis zu Gemeinde, dienstleistend in einer Dienststelle, bezahlt aus dem Budget von Gemeinde		Personalaufwendungen				
			davon melden Gemeinden optional				gesamt
	Köpfe ³⁾	VBÄ ³⁾	Bezüge (Unterklasse 50-52)	Nebengebühren (Unterklasse 56)	Dienstgeber- beiträge (Unterklasse 58)	Weitere Aufwendungen	Kontenklasse 5 ²⁾
Beamtinnen und Beamte	k.A.	k.A.	0,00				
Vertragsbedienstete	48,00	34,16	1.407.100,00				
KV-Bedienstete (Kollektivvertrag)	k.A.	k.A.	35.400,00				
Nicht zuordenbar	k.A.	k.A.					
Summe	48,00	34,16	1.442.500,00	77.300,00	382.000,00	11.700,00	1.913.500,00
darunter (Teilmengen der Gruppe 1)			Länder und Gemeinden melden optional				
	Köpfe ³⁾	VBÄ ³⁾	Bezüge (Unterklasse 50-52)	Nebengebühren (Unterklasse 56)	Dienstgeber- beiträge (Unterklasse 58)	Weitere Aufwendungen	Kontenklasse 5 ²⁾
Musikschullehrerinnen und -lehrer	k.A.	k.A.					
Elementarpädagoginnen und -pädagogen	k.A.	k.A.					
Bedienstete nicht-ausgegliederter Krankenanstalten	k.A.	k.A.					
Lehrlinge	k.A.	k.A.					
Summe	k.A.	k.A.					

Gruppe 2 - gesamt	Dienstverhältnis zu Gemeinde, nicht dienstleistend bei Gemeinde ¹⁴ , bezahlt aus dem Budget von Gemeinde		Personalaufwendungen				
			davon melden Gemeinden optional				gesamt
	Köpfe ³⁾	VBÄ ³⁾	Bezüge (Unterklasse 50-52)	Nebengebühren (Unterklasse 56)	Dienstgeber- beiträge (Unterklasse 58)	Weitere Aufwendungen	Kontenklasse 5 ²⁾
Beamtinnen und Beamte	k.A.	k.A.					
Vertragsbedienstete	k.A.	k.A.					
Nicht zuordenbar	k.A.	k.A.					
Summe	k.A.	k.A.					

1. Nachtragsvoranschlag 2024

Personaldaten iSd ÖStp (Anlage 4)

Marktgemeinde St. Peter in der Au

Beamtinnen und Beamte - Pensionistinnen und Pensionisten zum 31.12.2024			
	Köpfe ³⁾	Ø-Pensions- höhe / Mt. ⁴⁾	
Ruhegenussbezieherinnen und -bezieher			
Hinterbliebene ⁵⁾			
Neue Ruhegenussbezieherinnen und -bezieher im Bezugsjahr 2024			
	Köpfe ³⁾	Ø-Pensions- antrittsalter	Ø-Pensions- höhe / Mt. ⁴⁾
Alterspension ⁶⁾			
Dienstunfähigkeit ⁷⁾			
vorzeitige Pensionierung mit Abschlag ⁸⁾			
vorzeitige Pensionierung ohne Abschlag ⁹⁾			
Pensionierungen gesamt	0,0	0,0	0,0
Gesamter Pensionsaufwand für das Bezugsjahr 2024	0,00		
1) gemäß den Vorgaben in Artikel 14 Abs. 2 lit. c ÖStP 2012 2) Personalrückstellungen und Sachbezüge sind in diese Anlage nicht aufzunehmen 3) Aus Datenschutzgründen wird dieses Feld erst ab 6 betroffenen Personen ausgewiesen 4) Durchschnittspension im Dezember laut Personalstatistik-Festlegungen ohne Sonderzahlungen, ohne Pflegegeld und ohne sonstige Transferleistungen; brutto 5) Witwen-, Witwer-, Waisenversorgungsbezüge und vergleichbare Leistungen 6) Ruhebezüge aufgrund eines Übertritts in den Ruhestand oder einer vergleichbaren Regelung iSd § 13 BDG 1979 7) Ruhebezüge aufgrund einer Ruhestandsversetzung wegen dauernder Dienstunfähigkeit iSd § 14 BDG 1979 8) Ruhebezüge aufgrund einer vorzeitigen Ruhestandsversetzung mit Abschlag iSd §§ 15b, 15c oder 236d BDG 1979 9) Ruhebezüge aufgrund einer vorzeitigen Ruhestandsversetzung ohne Abschlag 10) Inkl. Musikschullehrerinnen und -lehrer sowie Elementarpädagoginnen und -pädagogen 11) Darunter sind Personalgestellungen bei Beteiligungen iSd § 23 VRV 2015 sowie sonstige Personalgestellungen, zB bei anderen Gebietskörperschaften und Körperschaften öffentlichen Rechts zu verstehen.			

Querschnitt (Anlage 5b)

1. Nachtragsvoranschlag 2024

Querschnitt (Anlage 5b)

Marktgemeinde St. Peter in der Au

VQS-Pos.	Zuordnung der MVAG	Bezeichnung	Anmerkungen	Gesamt-Haushalt	Haushalt ohne Quasi-KG	Quasi-KG ²
Mittelaufbringung (Erträge bzw. Einzahlungen und erhaltene Kapitaltransfers)						
10	3111	Einzahlungen aus eigenen Abgaben		1.794.400,00	1.794.400,00	
11	2112	Erträge aus Ertragsanteilen		5.188.500,00	5.188.500,00	
12	2113, 2114, 2115	Erträge aus Gebühren, Leistungen, Besitz und wirtschaftlicher Tätigkeit		1.475.300,00	384.000,00	1.091.300,00
13	2116	Erträge aus Veräußerungen, sonstige Erträge	ohne Gruppe (Konto) 806, 807, 899	326.700,00	325.000,00	1.700,00
14	2117	Nicht finanzierungswirksame operative Erträge	ohne Gruppe (Konto) 817, 819, 891			
15	212x	Erträge aus Transfers	ohne Gruppe (Konto) 813	1.525.900,00	1.370.800,00	155.100,00
16	213x	Finanzerträge	ohne Gruppe (Konto) 818, 821, 825, 826	1.500,00	1.500,00	
17	333x	Erhaltene Kapitaltransfers		629.200,00	531.900,00	97.300,00
19	Summe 1 (Mittelaufbringung bereinigt) ³			10.941.500,00	9.596.100,00	1.345.400,00
Mittelverwendung (Aufwendungen)						
20	2211, 2212, 2213	Finanzierungswirksamer Personalaufwand		1.913.500,00	1.888.800,00	24.700,00
21	2221 - 2225	Finanzierungswirksamer Sachaufwand	ohne Gruppe (Konto) 799	2.351.700,00	2.108.000,00	243.700,00
22	2226	Verluste aus dem Abgang von Anlagevermögen, Rückstellungen für ausstehende Rechnungen	nur Gruppe (Konto) 683, 688	38.300,00	38.300,00	
23	223x	Transferaufwand	ohne Gruppe (Konto) 696, 761	4.372.500,00	3.963.900,00	408.600,00
24	224x	Finanzaufwand	ohne Gruppe (Konto) 652, 654, 682, 694, 697, 699	103.400,00	41.300,00	62.100,00
29	Summe 2 (Mittelverwendung bereinigt) ³			8.779.400,00	8.040.300,00	739.100,00
Vermögensbildung (Sachanlagevermögen), inkl. Vorräte						
30	341x	Immaterielle Vermögenswerte und Sachanlagen (Zugang/Auszahlungen)	ohne Gruppe (Konto) 080-083	4.166.900,00	2.996.900,00	1.170.000,00
31	331x	Immaterielle Vermögenswerte und Sachanlagen (Abgang/Einzahlungen)	ohne Gruppe (Konto) 080-083, 800-806 (Abgang mit Minus erfassen)			
32	3221	Vorräte (Saldo/Auszahlungen)	ohne Unterklasse 40-48			
39	Summe 3 (Vermögensbildung bereinigt) ³			4.166.900,00	2.996.900,00	1.170.000,00
49	Saldo = Summe 1 - Summe 2 - Summe 3			-2.004.800,00	-1.441.100,00	-563.700,00

1. Nachtragsvoranschlag 2024

Querschnitt (Anlage 5b)

Marktgemeinde St. Peter in der Au

VQS- Pos.	Zuordnung der MVAG	Bezeichnung	Anmerkungen	Gesamt- Haushalt	Haushalt ohne Quasi-KG	Quasi-KG ²
Überrechnung Quasi-Kapitalgesellschaften (Quasi-KG) gemäß ESVG						
50	2301	Entnahmen von Haushaltsrücklagen		n.a.	n.a.	
51	2401	Zuweisungen an Haushaltsrücklagen		n.a.	n.a.	
52	332x	Einzahlungen aus der Rückzahlung von Darlehen sowie gewährten Vorschüssen	ohne Gruppe (Konto) 273, 280-282	n.a.	n.a.	
53	342x	Auszahlungen aus der Gewährung von Darlehen sowie gewährten Vorschüssen	ohne Gruppe (Konto) 273, 280-282	n.a.	n.a.	
54	351x	Einzahlungen aus der Aufnahme von Finanzschulden		n.a.	n.a.	994.700,00
55	361x	Auszahlungen aus der Tilgung von Finanzschulden		n.a.	n.a.	-283.700,00
59	Überrechnung Quasi-KG Summe aus Position 49 (Quasi-KG) und Position 50 bis 55			n.a.	n.a.	147.300,00
60	Finanzierungssaldo (Voranschlag) aus Position 49 (Haushalt ohne Quasi- KG) und Position 59 (Quasi-KG) ¹			n.a.	-1.293.800,00	n.a.
61	Erläuterungen der Gebietskörperschaft (optional)					

1) Entsprechend den Bestimmungen des Artikel 15 Abs. 1 Österreichischer Stabilitätspakt sind die Daten bzw. Grobplanungen der Gemeinden landesweise im Wege der Länder vorzulegen, das ausgewiesene Einzelergebnis der Gemeinde zum Finanzierungssaldo gemäß Pos. 60 hat nur bedingte Aussagekraft für das Gesamtergebnis der Haushaltskoordinierung.

2) Quasi-Kapitalgesellschaften außerhalb des Sektors Staat gemäß ESVG (Ansatz 85-86).

3) Mittelaufbringung und -verwendung sowie Vermögensbildung bereinigt näherungsweise im Sinne der Einnahmen und Ausgaben gemäß ESVG.

Nachweis über Transferzahlungen (Anlage 6a)

1. Nachtragsvoranschlag 2024

Marktgemeinde St. Peter in der Au

Nachweis über Transferzahlungen (Anlage 6a)

Haushaltskonto	Bezeichnung Ansatz	Bezeichnung Post	Summe Einzahlungen	Summe Auszahlungen
Transferzahlungen von/an Bund, Bundesfonds, Bundeskammern				
	Gesamtsumme Transferzahlungen von/an Bund, Bundesfonds, Bundeskammern		749.100,00	0,00
	Summe Kapitaltransfers		345.700,00	0,00
	Summe Transfers		403.400,00	0,00
2/163100+300000	Freiwillige Feuerwehr Markt St. Peter/Au	Kapitaltransfers von Bund (EAG-Förderung PV-Anlage)	4.200,00	
2/179000+860000	Sonstige Einrichtungen und Maßnahmen	Transfers von Bund, Bundesfonds und Bundeskammern	15.000,00	
2/211100+300000	Volksschule St. Johann	Kapitaltransfers von Bund (EAG-Förderung PV-Anlage)	2.300,00	
2/211200+860000	Volksschule Kürnberg	Transfers von Bund, Bundesfonds und Bundeskammern	50.000,00	
2/240300+300000	Kindergarten St. Johann	Kapitaltransfers von Bund (EAG-Förderung PV-Anlage)	900,00	
2/846100+300000	Wohn- und Geschäftsgebäude St. Michael	Kapitaltransfers von Bund (EAG-Förderung PV-Anlage)	4.800,00	
2/846200+300000	Wohn- und Geschäftsgebäude Kürnberg	Kapitaltransfers von Bund (EAG-Förderung PV-Anlage)	4.500,00	
2/850000+300000	Betriebe der Wasserversorgung	Kapitaltransfers von Bund, Bundesfonds und Bundeskammern	11.000,00	
2/850000+860000	Betriebe der Wasserversorgung	Transfers von Bund (Annuitätenzuschuß)	1.100,00	
2/851000+300000	Betriebe der Abwasserbeseitigung	Kapitaltransfers von Bund, Bundesfonds und Bundeskammern	30.000,00	
2/851000+860000	Betriebe der Abwasserbeseitigung	Transfers von Bund (Annuitätenzuschuss)	15.000,00	
2/941000+860000	Sonstige Finanzzuweisungen nach dem FAG	Transfers von Bund (§ 5 und § 24 FAG 2017)	322.300,00	
6/612000+300000	Gemeindestraßen	Transfers vom Bund (KIP-Förderung)	284.100,00	
6/612000+300100	Gemeindestraßen	Kapitaltransfers von Bund (KPC Umstellung LED Straßenbeleuchtung)	3.900,00	
Transferzahlungen von/an Länder, Landesfonds, Landeskammern				
	Gesamtsumme Transferzahlungen von/an Länder, Landesfonds, Landeskammern		1.043.300,00	2.780.500,00
	Summe Kapitaltransfers		70.300,00	0,00
	Summe Transfers		973.000,00	2.780.500,00
2/029000+861000	Amtsgebäude	Transfers von Ländern (Zinsenzuschuss)	1.000,00	
2/163100+861000	Freiwillige Feuerwehr Markt St. Peter/Au	Transfers von Ländern, Landesfonds und Landeskammern	6.300,00	
2/211000+301000	Volksschule Markt	Kapitaltransfers von Ländern, Landesfonds und Landeskammern	11.300,00	
2/211000+861100	Volksschule Markt	Transfers von Ländern (Nachmittagsbetreuung)	18.000,00	
2/211000+861200	Volksschule Markt	Transfers von Ländern (Annuitätenzuschuss ohne Darlehen)	300,00	
2/211000+861300	Volksschule Markt	Transfers von Ländern (Kinderferienbetreuung)	4.500,00	
2/240000+861000	Kindergarten Markt	Transfers von Ländern, Landesfonds und Landeskammern	72.100,00	
2/240000+861200	Kindergarten Markt	Transfers von Ländern (Zinsenzuschuss)	4.000,00	
2/240100+861000	Kindergarten St. Michael	Transfers von Ländern, Landesfonds und Landeskammern	10.000,00	
2/240200+301000	Kindergarten Kürnberg	Kapitaltransfers von Ländern, Landesfonds und Landeskammern	1.000,00	
2/240200+861000	Kindergarten Kürnberg	Transfers von Ländern, Landesfonds und Landeskammern	20.000,00	
2/240200+861200	Kindergarten Kürnberg	Transfers von Ländern (Zinsenzuschuss)	5.100,00	
2/240300+861000	Kindergarten St. Johann	Transfers von Ländern, Landesfonds und Landeskammern	10.000,00	
2/240400+861000	Krabbelgruppe	Transfers von Ländern (Kinderbetreuungsbeitrag)	66.000,00	
2/240400+861100	Krabbelgruppe	Transfers von Ländern	44.500,00	

1. Nachtragsvoranschlag 2024

Marktgemeinde St. Peter in der Au

Nachweis über Transferzahlungen (Anlage 6a)

Haushaltskonto	Bezeichnung Ansatz	Bezeichnung Post	Summe Einzahlungen	Summe Auszahlungen
Transferzahlungen von/an Länder, Landesfonds, Landeskammern				
	Gesamtsumme Transferzahlungen von/an Länder, Landesfonds, Landeskammern		1.043.300,00	2.780.500,00
	Summe Kapitaltransfers		70.300,00	0,00
	Summe Transfers		973.000,00	2.780.500,00
2/263000+861000	Turn- und Sporthalle Markt	Transfers von Ländern (Zinsen-u. Annuitätenzuschuss)	30.000,00	
2/273000+861000	Volksbüchereien	Transfers von Ländern, Landesfonds und Landeskammern	2.000,00	
2/381000+861000	Maßnahmen der Kulturpflege	Transfers von Ländern (Abt.RU3 und K1)	12.000,00	
2/612000+861000	Gemeindestraßen	Transfers von Ländern, Landesfonds und Landeskammern	10.300,00	
2/650000+861000	Schienenverkehr	Transfers von Ländern (Schnuppertickets)	100,00	
2/771000+861000	Maßnahmen zur Förderung des Tourismus	Transfers von Ländern, Landesfonds und Landeskammern	4.800,00	
2/852000+861010	Betriebe der Müllbeseitigung	Transfers von Ländern (Gebührenbremse)	86.800,00	
2/921000+861100	Zwischen Ländern und Gemeinden geteilte Abgaben	Transfers von Ländern, Landesfonds und Landeskammern (Bundesautomaten- und VLT-Abgabe)	26.800,00	
2/940000+861000	Bedarfszuweisungen	Transfers von Ländern (Bedarfszuweisung I)	119.300,00	
2/944000+861000	Zuschüsse nach dem Katastrophenfondsges.	Transfers von Ländern, Landesfonds und Landeskammern	7.100,00	
2/946000+861000	Zuschüsse nach landesgesetzlichen Bestimmungen	Transfers von Ländern, Landesfonds und Landeskammern	51.000,00	
6/163101+301000	Feuerwehrgebäude Markt	Kapitaltransfers von Ländern (RU3)	40.000,00	
6/163101+871000	Feuerwehrgebäude Markt	Bedarfszuweisungen	210.000,00	
6/163101+871100	Feuerwehrgebäude Markt	Sonderbedarfszuweisungen	60.000,00	
6/612000+871100	Gemeindestraßen	Sonderbedarfszuweisungen (Straße Feuerwehrhaus St. Peter/Au-Markt)	60.000,00	
6/612000+871300	Gemeindestraßen	Bedarfszuweisungen (Straßenbeleuchtung)	13.000,00	
6/710000+301000	Land- und forstwirtschaftlicher Wegebau	Kapitaltransfers von Ländern (Abteilung NÖ ABB)	18.000,00	
6/710000+871000	Land- und forstwirtschaftlicher Wegebau	Bedarfszuweisungen	18.000,00	
1/211000-751000	Volksschule Markt	Transfers an Länder (Medienbeitrag)		1.000,00
1/211100-751000	Volksschule St.Johann	Transfers an Länder (Medienbeitrag)		300,00
1/211200-751000	Volksschule Kürnberg	Transfers an Länder (Medienbeitrag)		400,00
1/220000-751000	Berufsbildende Pflichtschulen	Transfers an Länder (Berufsschülerhaltungsbeitrag)		86.800,00
1/419000-751000	Sonstige Einrichtungen und Maßnahmen	Transfers an Länder (Wohnsitzgemeindebeitrag - SHG)		28.200,00
1/419000-751100	Sonstige Einrichtungen und Maßnahmen	Transfers an Länder (Sozialhilfeumlage)		912.700,00
1/439000-751000	Sonstige Einrichtungen und Maßnahmen	Transfers an Länder (Kinder- und Jugendhilfeumlage)		179.700,00
1/510000-751000	Medizinische Bereichsversorgung	Transfers an Länder (Beitrag an Pensionsverband)		21.000,00
1/562000-752000	Beiträge der Gemeinden z.Krankenanstaltenspr.	Sprengelbeitrag NÖKAS (Zweckaufwand)		1.550.300,00
1/562100-752000	Beiträge der Gemeinden z.Krankenanstaltenspr.	Sprengelbeitrag NÖKAS (Verwaltungsaufwand)		100,00
Transferzahlungen von/an Gemeinden, Gemeindeverbände, Gemeindefonds				
	Gesamtsumme Transferzahlungen von/an Gemeinden, Gemeindeverbände, Gemeindefonds		67.400,00	1.359.500,00
	Summe Kapitaltransfers		0,00	0,00
	Summe Transfers		67.400,00	1.359.500,00

1. Nachtragsvoranschlag 2024

Marktgemeinde St. Peter in der Au

Nachweis über Transferzahlungen (Anlage 6a)

Haushaltskonto	Bezeichnung Ansatz	Bezeichnung Post	Summe Einzahlungen	Summe Auszahlungen
Transferzahlungen von/an Gemeinden, Gemeindeverbände, Gemeindefonds				
	Gesamtsumme Transferzahlungen von/an Gemeinden, Gemeindeverbände, Gemeindefonds		67.400,00	1.359.500,00
	Summe Kapitaltransfers		0,00	0,00
	Summe Transfers		67.400,00	1.359.500,00
2/211200+862000	Volksschule Kürnberg	Transfers von Gemeinden (Schulerhaltungsbeitrag Weistrach)	6.300,00	
2/211200+862100	Volksschule Kürnberg	Transfers von Gemeinden (Schulerhaltungsbeitrag Haag)	1.600,00	
2/240400+862000	Krabbelgruppe	Transfers von Gemeinden	5.200,00	
2/814000+862000	Straßenreinigung	Transfers von Gemeinden (Schneeräumung Haidershofen und St. Ulrich)	2.100,00	
2/851000+862000	Betriebe der Abwasserbeseitigung	Transfers von Gemeinden (Ertl)	46.000,00	
2/851000+862100	Betriebe der Abwasserbeseitigung	Transfers von Gemeinden (Seitenstetten)	6.200,00	
1/000000-752000	Gewählte Gemeindeorgane	Transfers an Gemeindepensionsverband		10.000,00
1/022000-752000	Standesamt	Transfers an Gemeindeverbände (Standesamts- und Staatsbürgerschaftsverband)		64.100,00
1/211300-752000	Volksschulen	Transfers an Gemeinden (Volksschulen)		46.200,00
1/212000-752000	Mittelschulen	Transfers an Gemeindeverbände (Mittelschulen)		504.500,00
1/213000-752000	Sonderschulen	Transfers an Gemeindeverbände (Sonderschulen)		64.200,00
1/214000-752000	Polytechnische Schulen	Transfers an Gemeindeverbände (Polytechnische Schulen)		24.900,00
1/220000-752000	Berufsbildende Pflichtschulen	Transfers an Gemeinden		1.100,00
1/240200-752000	Kindergarten Kürnberg	Transfers an Gemeinden (Kindergartenbeitrag St.Ulrich+Maria Neustift)		18.500,00
1/240400-752000	Krabbelgruppe	Transfers an Gemeinden (TBE-Beitrag)		800,00
1/320000-752000	Musikschule	Transfers an Gemeindeverbände (Musikschulen)		207.400,00
1/320000-752100	Musikschule	Transfers an Gemeindeverbände (Deckungsbeitrag Musikschulen Land Oberösterreich)		500,00
1/423000-752000	Essen auf Rädern	Transfers an Gemeinden		300,00
1/522000-752000	Reinhaltung der Luft	Transfers an Gemeindeverbände (GDA Region Amstetten)		7.500,00
1/631000-752000	Konkurrenzwässer	Transfers an Gemeindeverbände (Urlwasserverband)		6.400,00
1/851000-752000	Betriebe der Abwasserbeseitigung	Transfers an Gemeindeverbände (GAV Oberes Urntal)		381.600,00
1/851000-752100	Betriebe der Abwasserbeseitigung	Transfers an Gemeinden (Maria Neustift)		4.500,00
1/851000-752300	Betriebe der Abwasserbeseitigung	Transfers an Gemeindeverbände (Reinhaltungsverband Steyr)		17.000,00
Transferzahlungen von/an Sozialversicherungsträger				
	Gesamtsumme Transferzahlungen von/an Sozialversicherungsträger		165.200,00	0,00
	Summe Kapitaltransfers		90.900,00	0,00
	Summe Transfers		74.300,00	0,00
2/010000+863000	Gemeindeamt	Transfers von Sozialversicherungsträgern (AUVA)	1.700,00	
2/010000+863100	Gemeindeamt	Transfers von sonstigen Trägern öffentlichen Rechts (ATZ)	24.300,00	
2/240300+863000	Kindergarten St. Johann	Transfers von Sozialversicherungsträgern (AUVA)	3.300,00	
2/820000+863100	Bauhof	Transfers von sonstigen Trägern öffentlichen Rechts (ATZ)	45.000,00	

1. Nachtragsvoranschlag 2024

Marktgemeinde St. Peter in der Au

Nachweis über Transferzahlungen (Anlage 6a)

Haushaltskonto	Bezeichnung Ansatz	Bezeichnung Post	Summe Einzahlungen	Summe Auszahlungen
Transferzahlungen von/an Sozialversicherungsträger				
	Gesamtsumme Transferzahlungen von/an Sozialversicherungsträger		165.200,00	0,00
	Summe Kapitaltransfers		90.900,00	0,00
	Summe Transfers		74.300,00	0,00
6/163400+303000	Freiwillige Feuerwehr St. Michael/Bruckbach	Kapitaltransfers von FF St. Michael	90.900,00	
Transferzahlungen von/an sonst. Träger des öffentlichen Rechts				
	Gesamtsumme Transferzahlungen von/an sonst. Träger des öffentlichen Rechts		66.000,00	64.200,00
	Summe Kapitaltransfers		66.000,00	10.000,00
	Summe Transfers		0,00	54.200,00
2/163400+303000	Freiwillige Feuerwehr St. Michael/Bruckbach	Kapitaltransfers von FF St. Michael	4.300,00	
6/163101+303000	Feuerwehrgebäude Markt	Kapitaltransfers von FF Markt	61.700,00	
1/163000-774000	Freiwillige Feuerwehren	Transfers an sonstige Träger des öffentlichen Rechts		10.000,00
1/163100-754000	Freiwillige Feuerwehr Markt St. Peter/Au	Transfers an sonstige Träger des öffentlichen Rechts		22.800,00
1/163200-754000	Freiwillige Feuerwehr Hochstrass (Dorf)	Transfers an sonstige Träger des öffentlichen Rechts		6.200,00
1/163300-754000	Freiwillige Feuerwehr St. Johann/Engstetten	Transfers an sonstige Träger des öffentlichen Rechts		6.200,00
1/163400-754000	Freiwillige Feuerwehr St. Michael/Bruckbach	Transfers an sonstige Träger des öffentlichen Rechts		6.700,00
1/163500-754000	Freiwillige Feuerwehr Kürnborg	Transfers an sonstige Träger des öffentlichen Rechts		8.200,00
1/164000-754000	Förderung der Brandbekämpfung und -verhüt.	Transfers an FF Amstetten (Bezirksalarmierung)		4.100,00
Gesamtsumme			2.091.000,00	4.204.200,00

Nachweis über Haushaltsrücklagen und
Zahlungsmittelreserven (Anlage 6b)

Haushaltsrücklagen			Rücklagenstand			Rücklagenstand	Zahlungsmittelreserven		
Nr.	Verwendungszweck	Ansatz	31.12.2023	Zuweisungen	Entnahmen	31.12.2024	31.12.2023	31.12.2024	Konto-/Sparbuchnummer
8/9990935/00001	Rücklage aus 50% des Eröffnungsbilanzsaldos	912000	8.635.000,00			8.635.000,00			
	Allgemeine Haushaltsrücklagen		8.635.000,00	0,00	0,00	8.635.000,00	0,00	0,00	
8/9997935/00001	Haushaltspotential Rücklage	990000	2.427.900,00		1.082.200,00	1.345.700,00			
	Haushaltspotential Rücklage		2.427.900,00	0,00	1.082.200,00	1.345.700,00	0,00	0,00	
	Gesamtsummen		11.062.900,00	0,00	1.082.200,00	9.980.700,00	0,00	0,00	

Einzelnachweis über Finanzschulden und Schuldendienst
(Anlage 6c)

Kontonummer Darlehensnr.	Ansatz	Darlehensgeber/Staat Aktenzahl	Verwendungszweck Genehmigungsdatum/-vermerk	Beschluss- Datum	Zinssatz	Währung	Laufzeit
Zinsindikator							
1. Darlehen für Investitionszwecke							
1.1. ... von Trägern des öffentlichen Rechts							
1.1.1. ... von Bund, Bundesfonds, Bundeskammern							
1.1.2. ... von Ländern, Landesfonds, Landeskammern							
12 204	850000	NÖ.WWF./AT	Wasserversorgung BA 06 03.10.2013	21.10.2013	1,000%	EUR	01.01.2013 - Betriebe der Wasserversorgung nieder verzin 31.12.2038
12 233	851000	NÖ.WWF./AT	Kanalbau BA 10 20.05.2010	23.06.2010	1,000%	EUR	01.01.2010 - Betriebe der Abwasserbeseitigung nieder verzin 31.12.2037
12 234	851000	NÖ.WWF./AT	Kanalbau BA 12		1,000%	EUR	01.01.2017 - Betriebe der Abwasserbeseitigung nieder verzin 31.12.2038
12 235	851000	NÖ.WWF./AT	Kanalbau BA 14		1,000%	EUR	01.01.2017 - Betriebe der Abwasserbeseitigung nieder verzin 31.12.2038
12 236	851000	NÖ.WWF./AT	Kanalbau BA 16		1,000%	EUR	01.01.2017 - Betriebe der Abwasserbeseitigung nieder verzin 31.12.2038
12 237	851000	NÖ.WWF./AT	Kanalbau BA 09		1,000%	EUR	01.01.2017 - Betriebe der Abwasserbeseitigung nieder verzin 31.12.2047
16 117	029000	NÖ Landesregierung., Abt.I/6a/AT	Amtsgebäudesanierung 14.10.1986	28.10.1986	1,000%	EUR	01.01.1990 - Amtsgebäude FIX verzinst 31.12.2024
17 148	612000	NÖ.Lds.Reg.,Abt.WST3/AT	Straßenbau 23.06.2015	23.06.2015	0,000%	EUR	01.01.2015 - Gemeindestraßen FIX verzinst 31.12.2027
1.1.3. ... von Gemeinden, Gemeindeverbänden, Gemeindefonds							
1.1.4. ... von Sozialversicherungsträgern							
1.1.5. ... von sonstigen Trägern des öffentlichen Rechts							
1.2. ... von Beteiligungen der Gebietskörperschaft (ohne Finanzunternehmungen)							
1.3. ... von Unternehmen (ohne Beteiligungen und ohne Finanzunternehmungen)							

1. Nachtragsvoranschlag 2024

Einzelnachweis über Finanzschulden und Schuldendienst (Anlage 6c)

Marktgemeinde St. Peter in der Au

Kontonummer Darlehensnr.	Darlehenshöhe Gesamt	Buchwert 31.12.2023	Zugang	Tilgung	Zinsen	Summe Schuldendienst	Schuldendienst- ersätze	Buchwert 31.12.2024	Netto Schuldendienst
12 204		42.100,00	400,00		400,00	400,00		42.500,00	400,00
12 233		16.500,00	200,00		200,00	200,00		16.700,00	200,00
12 234		15.400,00	200,00		200,00	200,00		15.600,00	200,00
12 235		27.200,00	300,00		300,00	300,00		27.500,00	300,00
12 236		75.800,00	800,00		800,00	800,00		76.600,00	800,00
12 237		15.800,00	200,00		200,00	200,00		16.000,00	200,00
16 117	154.429,77	6.200,00		6.200,00	100,00	6.300,00			6.300,00
17 148	31.910,00	12.700,00		3.200,00		3.200,00		9.500,00	3.200,00

1. Nachtragsvoranschlag 2024

Einzelnachweis über Finanzschulden und Schuldendienst (Anlage 6c)

Marktgemeinde St. Peter in der Au

Kontonummer Darlehensnr.	Ansatz	Darlehensgeber/Staat Aktenzahl	Verwendungszweck Genehmigungsdatum/-vermerk	Beschluss- Datum	Zinssatz	Währung	Laufzeit
						Zinsindikator	
1.4. ... von Finanzunternehmen							
1.4.1. ... von Finanzunternehmen im Inland							
1 103	029000	Sparkasse OÖ Bank AG/AT	Amtsgebäude (Schloss) 27.10.2010	27.10.2010 Amtsgebäude	3,290%	EUR	01.01.2010 - 31.12.2025
1 127	240200	Sparkasse OÖ Bank AG/AT	Kindergartenbau Kürnberg 10.09.2014	23.06.2014 Kindergärten Kindergarten Kürnberg	2,368%	EUR	01.01.2014 - 31.12.2029
1 201	850000	Sparkasse OÖ Bank AG/AT	Wasserversorgung BA 06 19.08.2013	03.06.2013 Betriebe der Wasserversorgung	4,215%	EUR	01.01.2013 - 31.12.2033
1 204	850000	Sparkasse OÖ Bank AG/AT	Wasserversorgung BA 06 10.09.2014	23.06.2014 Betriebe der Wasserversorgung	2,398%	EUR	01.01.2014 - 31.12.2034
1 240	851000	Sparkasse OÖ Bank AG/AT	Kanalbau BA 10 (Ramingtonal) 17.10.2008	17.10.2008 Betriebe der Abwasserbeseitigung	4,600%	EUR	01.01.2008 - 31.12.2028
1 241	851000	Sparkasse OÖ Bank AG/AT	Kanalbau BA 12, 13.1 und 14 10.09.2014	23.06.2014 Betriebe der Abwasserbeseitigung	2,398%	EUR	01.01.2014 - 31.12.2034
2 133	262000	Volksbank Niederösterreich AG/AT	Neubau Sportzentrum	20.03.2017 Sportplätze	1,200%	EUR	01.01.2017 - 31.12.2029
2 135	263000	Volksbank Niederösterreich AG/AT	Mehrzweckhallensanierung	05.11.2018 Turn-und Sporthallen	1,600%	EUR	01.01.2018 - 31.12.2033
5 105	029000	BAWAG P.S.K./AT	Amtsgebäude (Schloss) 17.11.2009	17.11.2009 Amtsgebäude	4,850%	EUR	01.01.2009 - 31.12.2024
5 205	850000	BAWAG P.S.K./AT	Wasserversorgung BA12, (Kürnberg) 24.06.2019	24.06.2019 Betriebe der Wasserversorgung	1,045%	EUR	01.01.2019 - 31.12.2039
7 238	851000	NÖ Landesbank-Hypothekenbank AG/AT	Kanalbau BA 06 22.03.2000	09.12.1999 Betriebe der Abwasserbeseitigung	4,927%	EUR	01.01.2000 - 31.12.2024
7 239	851000	NÖ Landesbank-Hypothekenbank AG/AT	Kanalbau BA 06 08.11.2000	11.07.2000 Betriebe der Abwasserbeseitigung	4,821%	EUR	01.01.2000 - 31.12.2025
7 240	851000	NÖ Landesbank-Hypothekenbank AG/AT	Abwasserbeseitigungsanlage BA 20	15.12.2021 Betriebe der Abwasserbeseitigung	0,881%	EUR	01.01.2022 - 31.12.2046

1. Nachtragsvoranschlag 2024

Einzelnachweis über Finanzschulden und Schuldendienst (Anlage 6c)

Marktgemeinde St. Peter in der Au

Kontonummer Darlehensnr.	Darlehenshöhe Gesamt	Buchwert 31.12.2023	Zugang	Tilgung	Zinsen	Summe Schuldendienst	Schuldendienst- ersätze	Buchwert 31.12.2024	Netto Schuldendienst
1 103	357.800,00	47.700,00		23.900,00	1.400,00	25.300,00	900,00	23.800,00	24.400,00
1 127	1.100.000,00	403.300,00		73.400,00	9.100,00	82.500,00	5.100,00	329.900,00	77.400,00
1 201	500.000,00	237.500,00		25.000,00	9.800,00	34.800,00	1.100,00	212.500,00	33.700,00
1 204	500.000,00	262.500,00		25.000,00	6.100,00	31.100,00		237.500,00	31.100,00
1 240	400.000,00	100.000,00		20.000,00	4.800,00	24.800,00	1.000,00	80.000,00	23.800,00
1 241	1.300.000,00	682.500,00		65.000,00	16.000,00	81.000,00	3.700,00	617.500,00	77.300,00
2 133	770.000,00	212.300,00		32.700,00	2.500,00	35.200,00		179.600,00	35.200,00
2 135	740.000,00	493.400,00		49.300,00	7.700,00	57.000,00	30.000,00	444.100,00	27.000,00
5 105	500.000,00	33.400,00		33.400,00	1.200,00	34.600,00	100,00		34.500,00
5 205	500.000,00	400.000,00		25.000,00	4.100,00	29.100,00		375.000,00	29.100,00
7 238	209.297,76	10.700,00		10.700,00	500,00	11.200,00			11.200,00
7 239	290.691,34	21.900,00		14.000,00	1.200,00	15.200,00		7.900,00	15.200,00
7 240	1.600.000,00	1.504.000,00		64.000,00	13.100,00	77.100,00		1.440.000,00	77.100,00

1. Nachtragsvoranschlag 2024

Einzelnachweis über Finanzschulden und Schuldendienst (Anlage 6c)

Marktgemeinde St. Peter in der Au

Kontonummer Darlehensnr.	Ansatz	Darlehensgeber/Staat Aktenzahl	Verwendungszweck Genehmigungsdatum/-vermerk	Beschluss- Datum	Zinssatz Zinsindikator	Währung	Laufzeit
13 203	851000	Österreichische Kommunalkredit/AT	Kanalbau BA 06 19.03.2003	16.12.2002 Betriebe der Abwasserbeseitigung	4,835% euribor6m	EUR	01.01.2003 - 31.12.2027
14 224	851000	Raiffeisen Landesbank NÖ/AT	Kanalbau BA 04 29.09.1982	30.11.1982 Betriebe der Abwasserbeseitigung	2,000% FIX verzinst	EUR	01.01.1984 - 31.12.2027
14 225	163100	Raiffeisen Landesbank NÖ/AT	Neubau Feuerwehrgebäude Markt - Feuerwehr	11.12.2023 Darlehen Neubau Feuerwehrgebäude Markt	3,610% FIX verzinst	EUR	01.01.2024 - 31.12.2053
20 2	850000	Bankdarlehen/AT	Wasserversorgung	Wasserversorgung BA 14	0,000%	EUR	01.01.2025 - 31.12.2044
20 20	851000	Bankdarlehen/AT	Abwasserbeseitigungsanlage	Abwasserbeseitigung BA 19 und 020	0,000%	EUR	01.01.2025 - 31.12.2044

1.4.2. ... von Finanzunternehmen im Ausland

1.5. ... von Sonstigen

Zwischensumme

2. Finanzschulden für den laufenden Aufwand

2.1. ... von Trägern des öffentlichen Rechts

2.1.1. ... von Bund, Bundesfonds, Bundeskammern

2.1.2. ... von Ländern, Landesfonds, Landeskammern

2.1.3. ... von Gemeinden, Gemeindeverbänden, Gemeindefonds

2.1.4. ... von Sozialversicherungsträgern

2.1.5. ... von sonstigen Trägern des öffentlichen Rechts

2.2. ... von Beteiligungen der Gebietskörperschaft (ohne Finanzunternehmungen)

2.3. ... von Unternehmen (ohne Beteiligungen und ohne Finanzunternehmungen)

2.4. ... von Finanzunternehmen

2.4.1. ... von Finanzunternehmen im Inland

2.4.2. ... von Finanzunternehmen im Ausland

1. Nachtragsvoranschlag 2024

Einzelnachweis über Finanzschulden und Schuldendienst (Anlage 6c)

Marktgemeinde St. Peter in der Au

Kontonummer Darlehensnr.	Darlehenshöhe Gesamt	Buchwert 31.12.2023	Zugang	Tilgung	Zinsen	Summe Schuldendienst	Schuldendienst- ersätze	Buchwert 31.12.2024	Netto Schuldendienst
13 203	308.000,00	60.000,00		14.700,00	3.000,00	17.700,00		45.300,00	17.700,00
14 224	579.929,22	72.800,00		20.300,00	1.400,00	21.700,00		52.500,00	21.700,00
14 225	500.000,00		500.000,00	16.700,00	15.000,00	31.700,00	6.300,00	483.300,00	25.400,00
20 2	1.073.600,00		713.100,00					713.100,00	
20 20	676.400,00		279.500,00					279.500,00	
		4.753.700,00	1.494.700,00	522.500,00	99.100,00	621.600,00	48.200,00	5.725.900,00	573.400,00

Kontonummer Darlehensnr.	Ansatz	Darlehensgeber/Staat Aktenzahl	Verwendungszweck Genehmigungsdatum/-vermerk	Beschluss- Datum	Zinssatz Zinsindikator	Währung	Laufzeit
-----------------------------	--------	-----------------------------------	--	---------------------	---------------------------	---------	----------

2.5. ... von Sonstigen

Zwischensumme

SUMME (1 und 2)

Davon ohne Quasi-KG *)

Davon Quasi-KG *)

*) Quasi-Kapitalgesellschaften außerhalb des Sektors Staat gemäß ESVG (Ansatz 85-86).

1. Nachtragsvoranschlag 2024

Einzelnachweis über Finanzschulden und Schuldendienst (Anlage 6c)

Marktgemeinde St. Peter in der Au

Kontonummer Darlehensnr.	Darlehenshöhe Gesamt	Buchwert 31.12.2023	Zugang	Tilgung	Zinsen	Summe Schuldendienst	Schuldendienst- ersätze	Buchwert 31.12.2024	Netto Schuldendienst
		0,00	0,00	0,00	0,00	0,00	0,00	0,00	0,00
		4.753.700,00	1.494.700,00	522.500,00	99.100,00	621.600,00	48.200,00	5.725.900,00	573.400,00
		1.209.000,00	500.000,00	238.800,00	37.000,00	275.800,00	42.400,00	1.470.200,00	233.400,00
		3.544.700,00	994.700,00	283.700,00	62.100,00	345.800,00	5.800,00	4.255.700,00	340.000,00

Nachweis über haushaltsinterne Vergütungen (Anlage 6f)

1. Nachtragsvoranschlag 2024

Marktgemeinde St. Peter in der Au

Nachweis über haushaltsinterne Vergütungen (Anlage 6f)

Gruppenebene		Erträge	Aufwendungen
0	Vertretungskörper und allgemeine Verwaltung	0,00	0,00
1	Öffentliche Ordnung und Sicherheit	0,00	0,00
2	Unterricht, Erziehung, Sport und Wissenschaft	35.100,00	35.100,00
3	Kunst, Kultur und Kultus	0,00	0,00
4	Soziale Wohlfahrt und Wohnbauförderung	0,00	0,00
5	Gesundheit	0,00	0,00
6	Straßen- und Wasserbau, Verkehr	0,00	0,00
7	Wirtschaftsförderung	0,00	0,00
8	Dienstleistungen	0,00	0,00
9	Finanzwirtschaft	0,00	0,00
Summe		35.100,00	35.100,00

Leasingspiegel (Anlage 6i)

1. Nachtragsvoranschlag 2024

Leasingspiegel (Anlage 6i)

Marktgemeinde St. Peter in der Au

Finanzierungsleasing

Ansatz- oder Projektbezeichnung	Anschaffungskosten	Buchwert 31.12.2023	Buchwert 31.12.2024	Summe ausstehender Mindestleasing- zahlungen	Laufzeit	Restlaufzeit in Jahren	Kautionen für Finanzierungsleasing
Summe	0,00	0,00	0,00	0,00			

Wirtschaftliche Unternehmungen, Betriebe, betriebsähnliche Einrichtungen gem. § 1 Abs. 2

Summe	0,00	0,00	0,00	0,00			
-------	------	------	------	------	--	--	--

Operating Leasing

Ansatz- oder Projektbezeichnung	Laufzeit Grundmietzeit in Jahren	Gesamtkosten	Einmalkauti on	Leasingentgelt (ohne laufender Kauti on)	Laufende Kauti on	Restlaufzeit in Jahren	Kumulierte Restzahlungen
Kehrmaschine HAKO Citymaster 1650 Comfort (820000)	01.04.2023 - 31.03.2028 5,00	117.200,00		23.600,00		4,25	100.300,00
Summe		117.200,00	0,00	23.600,00	0,00		100.300,00

Wirtschaftliche Unternehmungen, Betriebe, betriebsähnliche Einrichtungen gem. § 1 Abs. 2

Summe		0,00	0,00	0,00	0,00		0,00
-------	--	------	------	------	------	--	------

Haftungsnachweis (Anlage 6r)

1. Nachtragsvoranschlag 2024

Haftungsnachweis (Anlage 6r)

Marktgemeinde St. Peter in der Au

Teil A - Haftungspositionen relevant iSd Art. 15a Vereinbarung HOG

Bezeichnung der/des Haftungsnehmerin/s oder einer Gruppe gleichartiger Haftungen	Haftungsrahmen	Stand 31.12.2023	Zugänge (+)	Abgänge (-)	Stand 31.12.2024	davon Umklassifizierungen
Untergruppe 1 - Haftungen für Kredit- und Finanzinstitute						
Abwassergenossenschaft Kürnborg - Abwasserbeseitigungsanlage (Kommunalkredit)	420.000,00	140.900,00	0,00	17.500,00	123.400,00	
Abwassergenossenschaft Kürnborg - Abwasserbeseitigungsanlage (Raiffeisenkasse)	730.000,00	0,00	730.000,00	9.600,00	720.400,00	
Bioenergie NÖ registrierte Genossenschaft mit beschränkter Haftung - Heizkonzept NMS St. Peter in der Au	50.910,72	10.200,00	0,00	5.100,00	5.100,00	
GAV Oberes Urftal - Abwasserbeseitigungsanlage BA 01 (PSK)	1.435.124,60	113.000,00	0,00	28.100,00	84.900,00	
GAV Oberes Urftal - Abwasserbeseitigungsanlage BA 02 (Kommunalkredit)	610.492,50	113.800,00	0,00	16.100,00	97.700,00	
GAV Oberes Urftal - Abwasserbeseitigungsanlage BA 03 (Kommunalkredit)	305.246,25	87.600,00	0,00	9.700,00	77.900,00	
GAV Oberes Urftal - Abwasserbeseitigungsanlage BA 04 (ERSTE Bank)	93.434,80	11.300,00	0,00	3.500,00	7.800,00	
GAV Oberes Urftal - Abwasserbeseitigungsanlage BA 06 (SPK.OÖ)	113.200,00	53.400,00	0,00	6.600,00	46.800,00	
GAV Oberes Urftal - Abwasserbeseitigungsanlage BA 07 + BA 08 (1.Teil)	241.400,00	133.100,00	0,00	12.000,00	121.100,00	
GAV Oberes Urftal - Abwasserbeseitigungsanlage BA 08 (2.Teil)	362.000,00	217.200,00	0,00	18.100,00	199.100,00	
GAV Oberes Urftal - Abwasserbeseitigungsanlage BA 09	382.200,00	248.500,00	0,00	19.100,00	229.400,00	
GAV Oberes Urftal - Abwasserbeseitigungsanlage BA 09	482.760,00	314.000,00	0,00	24.100,00	289.900,00	
Mittelschulgemeinde St.Peter in der Au-Ramingtal - Sanierung Schulgebäude NMS Ramingtal	1.033.425,00	895.600,00	0,00	68.900,00	826.700,00	
Mittelschulgemeinde St.Peter in der Au-Ramingtal - Einrichtung Schulgebäude NMS Ramingtal	110.232,00	102.900,00	0,00	7.300,00	95.600,00	
Mittelschulgemeinde St.Peter in der Au-Ramingtal - 2. Teil Sanierung Schulgebäude NMS Ramingtal	116.799,99	109.000,00	0,00	7.800,00	101.200,00	
Reinhalungsverband Steyr und Umgebung - Finanzierung BA 24	15.227,45	14.600,00	0,00	600,00	14.000,00	
Zwischensumme - Untergruppe 1	6.502.453,31	2.565.100,00	730.000,00	254.100,00	3.041.000,00	
Untergruppe 2 - Grundbücherlich besicherte Haftungen von Wohnbau-Darlehen						
Zwischensumme - Untergruppe 2	0,00	0,00	0,00	0,00	0,00	
Untergruppe 3 - Sonstige Wirtschaftshaftungen						
Zwischensumme - Untergruppe 3	0,00	0,00	0,00	0,00	0,00	
Summe A1	6.502.453,31	2.565.100,00	730.000,00	254.100,00	3.041.000,00	

1. Nachtragsvoranschlag 2024

Haftungsnachweis (Anlage 6r)

Marktgemeinde St. Peter in der Au

Haftung der staatlichen, außerbudgetären Einheiten gem. ESVG iSd Art. 15a Vereinbarung HOG	Haftungsrahmen	Stand 31.12.2023	Zugänge (+)	Abgänge (-)	Stand 31.12.2024	davon Umklassifizierungen
Untergruppe 1 - Haftungen für Kredit- und Finanzinstitute						
Zwischensumme - Untergruppe 1	0,00	0,00	0,00	0,00	0,00	
Untergruppe 2 - Grundbücherlich besicherte Haftungen von Wohnbau-Darlehen						
Zwischensumme - Untergruppe 2	0,00	0,00	0,00	0,00	0,00	
Untergruppe 3 - Sonstige Wirtschaftshaftungen						
Zwischensumme - Untergruppe 3	0,00	0,00	0,00	0,00	0,00	
Summe A2	0,00	0,00	0,00	0,00	0,00	
Gesamtsumme A (= Summe A1 + Summe A2)	6.502.453,31	2.565.100,00	730.000,00	254.100,00	3.041.000,00	
Teil B - Haftungspositionen nicht relevant iSd Art. 15a Vereinbarung HOG						
Bezeichnung der/des Haftungsnehmerin/s oder einer Gruppe gleichartiger Haftungen	Haftungsrahmen	Stand 31.12.2023	Zugänge (+)	Abgänge (-)	Stand 31.12.2024	davon Umklassifizierungen
Untergruppe 1 - Haftungen für Kredit- und Finanzinstitute						
Zwischensumme - Untergruppe 1	0,00	0,00	0,00	0,00	0,00	
Untergruppe 2 - Grundbücherlich besicherte Haftungen von Wohnbau-Darlehen						
Zwischensumme - Untergruppe 2	0,00	0,00	0,00	0,00	0,00	
Untergruppe 3 - Sonstige Wirtschaftshaftungen						
Zwischensumme - Untergruppe 3	0,00	0,00	0,00	0,00	0,00	
Gesamtsumme B	0,00	0,00	0,00	0,00	0,00	

Nachweis Vermögen mit abgeänderter Nutzungsdauer

1. Nachtragsvoranschlag 2024

Marktgemeinde St. Peter in der Au

Nachweis Vermögen mit abgeänderter Nutzungsdauer

Konto	Bezeichnung	Nutzungsdauer lt. VRV	Abweichende Nutzungsdauer	Begründung
2/0060001/00669	Gebäude VS St. Johann St. Johann 123	50,0	30,0	Generalsanierung 2004, aufgrund des Alters des Gebäudes kürzere RND
2/0060001/01049	KT Gebäude VS St. Johann St. Johann 123 KT	50,0	30,0	Generalsanierung 2004, aufgrund des Alters des Gebäudes kürzere RND
3/0060001/01005	Gebäudeanteil Kindergarten St. Johann St. Johann 123	50,0	30,0	Generalsanierung 2004, aufgrund des Alters des Gebäudes kürzere RND
3/0060001/01131	KT Gebäudeanteil Kindergarten St. Johann St. Johann 123 KT	50,0	30,0	Generalsanierung 2004, aufgrund des Alters des Gebäudes kürzere RND
3/0070003/00727	Generalsanierung Freibad 1999 Gartenweg 8	33,0	30,0	Altbestand inkl., daher Herabsetzung der ND von 33 auf 30 Jahre
3/0070003/01063	KT Generalsanierung Freibad 1999	33,0	30,0	Altbestand inkl., daher Herabsetzung der ND von 33 auf 30 Jahre
3/0440001/00901	Leitungskataster BA 06	0,0	25,0	laut Empfehlung IVW3
3/0440001/00903	Leitungskataster BA 101	0,0	25,0	laut Empfehlung IVW3
3/0440001/00905	Leitungskataster BA 102	0,0	25,0	laut Empfehlung IVW3
3/0440001/00922	Leitungskataster BA 07	0,0	25,0	laut Empfehlung IVW3
3/0440001/00958	BA 101 Leitungskataster	0,0	25,0	laut Empfehlung IVW3
3/0440001/00960	BA 102 Leitungskataster	0,0	25,0	laut Empfehlung IVW3
3/0440001/00961	BA 104 Leitungskataster	0,0	25,0	laut Empfehlung IVW3
3/0440001/01088	KT Leitungskataster BA 06	0,0	25,0	laut Empfehlung IVW3
3/0440001/01089	KT Leitungskataster BA 101	0,0	25,0	laut Empfehlung IVW3
3/0440001/01090	KT Leitungskataster BA 102	0,0	25,0	laut Empfehlung IVW3
3/0440001/01098	KT Leitungskataster BA 07	0,0	25,0	laut Empfehlung IVW3
3/0440001/01113	KT BA 101 Leitungskataster	0,0	25,0	laut Empfehlung IVW3
3/0440001/01114	KT BA 102 Leitungskataster	0,0	25,0	laut Empfehlung IVW3
3/0440001/01115	KT BA 104 Leitungskataster	0,0	25,0	laut Empfehlung IVW3
3/0440001/01117	Leitungskataster WVA BA 105	0,0	25,0	laut Empfehlung IVW3
3/0440001/01118	Leitungskataster ABA BA 105	0,0	25,0	laut Empfehlung IVW3
4/0440001/00656	Software 2018 Gemeindeamt	0,0	3,0	in Anlehnung an die tatsächliche Nutzung
4/0440001/01018	Antivirus 2019 Gemeindeamt	0,0	3,0	Vertrag läuft 3 Jahre
4/0440001/01019	Homepage 2019 Gemeindeamt	0,0	5,0	in Anlehnung an die tatsächliche Nutzung
4/0440001/01020	Antispam Software + Errichtung Firewall 2020	0,0	3,0	Vertrag läuft 3 Jahre
4/0440001/01021	ELAK Software und Lizenzen 2021 Gemeindeamt	0,0	5,0	in Anlehnung an die tatsächliche Nutzung

Rückstellungsspiegel (Anlage 6q)

1. Nachtragsvoranschlag 2024

Rückstellungsspiegel (Anlage 6q)

Marktgemeinde St. Peter in der Au

Rückstellung	Stand 31.12.2023	Dotierungen (+)	Auflösung inkl. Verbrauch (-)	Stand 31.12.2024
Kurzfristig	0,00	0,00	0,00	0,00
Rückstellungen für Prozesskosten				
Rückstellungen für nicht konsumierte Urlaube				
Rückstellungen für ausstehende Rechnungen				
Sonstige kurzfristige Rückstellungen				
Langfristig	144.100,00	15.500,00	0,00	159.600,00
Rückstellungen für Abfertigungen				
Rückstellungen für Jubiläumszuwendungen	144.100,00	15.500,00		159.600,00
Rückstellungen für Haftungen				
Rückstellungen für Sanierung von Altlasten				
Rückstellungen für Pensionen (Säule I)				
Sonstige langfristige Rückstellungen				
Gesamtsumme	144.100,00	15.500,00	0,00	159.600,00

Seite	Inhalt
3	Vorbericht
17	NVA Ergebnishaushalt Gesamt 1. Ebene (Anlage 1a) - interne Vergütungen enthalten
21	NVA Ergebnishaushalt Gesamt 1. und 2. Ebene (Anlage 1a) - interne Vergütungen enthalten
25	NVA Ergebnishaushalt Bereichsbudget 1. und 2. Ebene (Anlage 1a)
47	NVA Finanzierungshaushalt Gesamt 1. Ebene (Anlage 1b) - interne Vergütungen enthalten
51	NVA Finanzierungshaushalt Gesamt 1. und 2. Ebene (Anlage 1b) - interne Vergütungen enthalten
57	NVA Finanzierungshaushalt Bereichsbudget 1. und 2. Ebene (Anlage 1b)
99	NVA Ergebnis- und Finanzierungsvoranschlag Detailnachweis
197	Haushaltspotential (aufbauend auf der Ergebnisrechnung)
203	NVA Nachweis der Investitionstätigkeit
217	Dienstpostenplan
221	Personaldaten iSd ÖStp (Anlage 4)
227	Querschnitt (Anlage 5b)
231	Nachweis über Transferzahlungen (Anlage 6a)
237	Nachweis über Haushaltsrücklagen und Zahlungsmittelreserven (Anlage 6b)
241	Einzelnachweis über Finanzschulden und Schuldendienst (Anlage 6c)
251	Nachweis über haushaltsinterne Vergütungen (Anlage 6f)
255	Leasingspiegel (Anlage 6i)
259	Haftungsnachweis (Anlage 6r)
263	Nachweis Vermögen mit abgeänderter Nutzungsdauer
267	Rückstellungsspiegel (Anlage 6q)